




EEFF ABRIL 2017

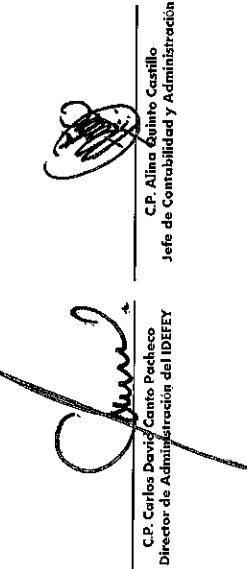
Cuenta Pública 2017
Estado de Situación Financiera
Al 30 de Abril de 2017 y 2016
(Pesos)


Instituto para el Desarrollo y Certificación de la Infraestructura Física Educativa de Yucatán

CONSEJO		Año	Año	
CONSEJO		2017	2016	
ACTIVO	PASIVO			
Activo Circulante	Activo Circulante			
Efectivo y Equivalentes	Cuentas por Pagar a Corto Plazo	44,570,004.87	141,472,501.33	19,722,507.71
Derechos a Recibir Efectivo o Equivalentes	Documentos por Pagar a Corto Plazo	8,035.36	61.39	-
Derechos a Recibir Bienes o Servicios	Procedim. a Corto Plazo de la Deuda Pública a Largo Plazo	12,195,904.05	42,768,003.95	-
Inventarios	Títulos y Valores a Corto Plazo	0	-	-
Almacenes	Pasivos Diferidos a Corto Plazo	13,737,518.64	17,146,242.41	-
Estimación por Pérdida o Deterioro de Activos Circulantes	Fondos y Bienes de Terceros en Garantía y/o Administración a Corto Plazo	0.00	-	150,056,514.89
Otros Activos Circulantes	Provisiones a Corto Plazo	145,208,839.26	199,122.74	-
Total de Activos Circulantes	Total de Pasivos Circulantes	215,723,302.18	201,887,931.82	169,779,022.70
Activo No Circulante	Activo No Circulante			
Inversiones Financieras a Largo Plazo	Cuentas por Pagar a Largo Plazo	0	-	-
Derechos a Recibir Efectivo o Equivalentes a Largo Plazo	Documentos por Pagar a Largo Plazo	0	-	-
Bienes Inmuebles, Infraestructura y Construcciones en Proceso	Deudas Públicas a Largo Plazo	304,591,932.27	285,942,085.36	-
Bienes Muebles	Fondos Diferidos a Largo Plazo	4,248,339.02	4,842,410.13	-
Activos Intangibles	Fondos y Bienes de Terceros en Garantía y/o en Administración a Largo Plazo	159,853.11	156,893.11	-
Depreciación, Deterioro y Amortización Acumulada de Bienes	Provisiones a Largo Plazo	-3,058,738.35	2,895,410.05	-
Activos Diferidos	Total de Pasivos No Circulantes	0	15,443,276.01	-
Estimación por Pérdida o Deterioro de Activos no Circulantes	TOTAL DEL PASIVO	15,443,276.01	169,779,022.70	14,857,120.17
Otros Activos no Circulantes	HACIENDA PÚBLICA/PATRIMONIO	321,378,662.06	303,555,114.53	-
Total de Activos No Circulantes	Hacienda Pública/Patrimonio Contribuido	537,101,964.24	505,135,046.35	12,006,941.49
TOTAL DEL ACTIVO	Aportaciones			12,006,941.49
	Donaciones de Capital			
	Actualización de la Hacienda Pública / Patrimonio			
	Hacienda Pública/Patrimonio Generado			478,273,884.69
	Resultados del Ejercicio (Ahorro / Desahorro)			33,429,400.00
	Resultados de Ejercicios Anteriores			459,042,142.89
	Revalúos			
	Reservas			
	Rectificaciones de Resultados de Ejercicios Anteriores			-18,423,863.52
	Exceso o Insuficiencia en la Actualización de la Hacienda Pública/Patrimonio			
	Resultado por Posición Monetaria			
	Resultado por Tenencia de Activos no Monetarios			
	Total Hacienda Pública/ Patrimonio			480,280,526.18
	TOTAL DEL PASIVO Y HACIENDA PÚBLICA / PATRIMONIO			537,101,964.24

Bajo protesta de decir verdad declaramos que los Estados Financieros y sus Notas son razonablemente correctos y responsabilidad del emisor.


Victor Miguel Casero Espinosa
Director General del IDEFEY


CP. Carlos David Canto Pacheco
Director de Administración del IDEFEY



CP. Alina Quinto Castillo
Jefe de Contabilidad y Administración


Cuenta Pública 2017
Estado de Actividades
Del 1o. De Abril al 30 de Abril de 2017 y 2016
(Pesos)


Ente Público: Instituto para el Desarrollo y Certificación de la Infraestructura Física Educativa de Yucatán

Concepto	2017	2016	Concepto	2017	2016
INGRESOS Y OTROS BENEFICIOS			GASTOS Y OTRAS PÉRDIDAS		
Ingresos de la Gestión	0.00	0.00	Gastos de Funcionamiento	2,128,666.66	2,279,276.47
Impuestos	0	0.00	Servicios Personales	1,570,725.57	1,498,215.91
Cuotas y Aportaciones de	0	0	Materiales y Suministros	218,977.34	194,593.39
Contribuciones de Mejoras	0	0	Servicios Generales	340,963.75	596,467.17
Derechos	0	0	Transferencias,	0	0
Productos de Tipo Corriente	0	0	Transferencias Internas y	0	0
Aprovechamientos de Tipo		0.00	Transferencias al Resto del	0	0
Ingresos por Venta de Bienes y	0	0	Subsidios y Subvenciones	0	0
Ingresos no Comprendidos en	0	0	Ayudas Sociales	0	0
Participaciones,	3,554,629.00	19,958,784.00	Pensiones y Jubilaciones	0	0
Participaciones y Aportaciones	-	-	Transferencias a Fideicomisos,	0	0
Transferencias, Asignaciones,	3,554,629.00	19,958,784.00	Transferencias a la Seguridad	0	0
Otros Ingresos y Beneficios	27,035.16	47,533.31	Donativos	0	0
Ingresos Financieros	6,539.84	15,212.10	Transferencias al Exterior	0	0
Incremento por Variación de	0.00	0.00	Participaciones y	348,482.97	966,150.12
Disminución del Exceso de	0.00	0.00	Participaciones	0	0
Disminución del Exceso de	0.00	0.00	Aportaciones	0	0
Otros Ingresos y Beneficios	20,495.32	32,321.21	Convenios	348,482.97	966,150.12
Total de Ingresos y Otros	3,581,664.18	20,006,317.31	Intereses, Comisiones y	0	0
			Intereses de la Deuda Pública	0	0
			Comisiones de la Deuda	0	0
			Gastos de la Deuda Pública	0	0
			Costo por Coberturas	0	0
			Apoyos Financieros	0	0
			Otros Gastos y Pérdidas	29,551.04	44,347.59
			Estimaciones, Depreciaciones,	28,854.92	44,123.74
			Provisiones	0	0
			Disminución de Inventarios	0	0
			Aumento por Insuficiencia de	0	0
			Aumento por Insuficiencia de	0	0
			Otros Gastos	696.12	223.85
			Inversión Pública	0.00	0.00
			Inversión Pública no	0.00	0.00
			Total de Gastos y Otras	2,506,700.67	3,289,774.18
			Resultados del Ejercicio	1,074,963.49	16,716,543.13

Bajo protesta de decir verdad declaramos que los Estados Financieros y sus Notas son razonablemente correctos y responsabilidad del emisor


Ing. Víctor Miguel Castillo Espinosa
Director General del IDEFEY


C.P. Carlos David Canto Pacheco
Director de Administración del IDEFEY



C.P. Alina Quinto Castillo
Jefe de Contabilidad y Administración

Cuenta Pública 2017
Estado de Actividades
Del 1o. De Abril al 30 de Abril de 2017 y 2016
(Pesos)


Ente Público: Instituto para el Desarrollo y Certificación de la Infraestructura Física Educativa de Yucatán

Concepto	2017	2016	Concepto	2017	2016
INGRESOS Y OTROS			GASTOS Y OTRAS		
Ingresos de la Gestión	0.00	0	Gastos de Funcionamiento	7,987,832.76	8,390,686.88
Impuestos	0.00	0.00	Servicios Personales	6,368,926.64	6,246,206.37
Cuotas y Aportaciones de	0	0.00	Materiales y Suministros	582,848.99	648,657.97
Contribuciones de Mejoras	0	0.00	Servicios Generales	1,036,057.13	1,495,702.34
Derechos	0	0.00			
Productos de Tipo Corriente	0	0.00	Transferencias,	0	0
Aprovechamientos de Tipo	0.00	0.00	Transferencias Internas y	0	
Ingresos por Venta de Bienes y	0	0.00	Transferencias al Resto del	0	0
Ingresos no Comprendidos en	0	0.00	Subsidios y Subvenciones	0	0
			Ayudas Sociales	0	0
Participaciones,	13,233,782.35	42,944,697.79	Pensiones y Jubilaciones	0	0
Participaciones y Aportaciones	-	593,956.89	Transferencias a Fideicomisos,	0	0
Transferencias, Asignaciones,	13,233,782.35	42,350,740.90	Transferencias a la Seguridad	0	0
			Donativos	0	0
Otros Ingresos y Beneficios	168,753.69	251,953.87	Transferencias al Exterior	0	0
Ingresos Financieros	46,310.31	60,432.91			
Incremento por Variación de	0	0.00	Participaciones y	1,081,276.79	1,194,594.88
Disminución del Exceso de	0	0.00	Participaciones	0	0
Disminución del Exceso de	0	0.00	Aportaciones	0	0
Otros Ingresos y Beneficios	122,443.38	191,520.76	Convenios	1,081,276.79	1,194,594.88
Total de Ingresos y Otros	13,402,536.04	43,196,651.46	Intereses, Comisiones y	0	0
			Intereses de la Deuda Pública	0	0
			Comisiones de la Deuda	0	0
			Gastos de la Deuda Pública	0	0
			Costo por Coberturas	0	0
			Apoyos Financieros	0	0
			Otros Gastos y Pérdidas	122,544.49	182,089.90
			Estimaciones, Depreciaciones,	120,649.39	176,509.97
			Provisiones	0	0
			Disminución de Inventarios	0	0
			Aumento por insuficiencia de	0	0
			Aumento por Insuficiencia de	0	0
			Otros Gastos	1,895.10	5,579.93
			Inversión Pública	0.00	0.00
			Inversión Pública no	0.00	0.00
			Total de Gastos y Otras	9,191,654.04	9,767,251.46
			Resultados del Ejercicio	4,210,882.00	33,429,400.00

Bajo protesta de decir verdad declaramos que los Estados Financieros y sus Notas son razonablemente correctos y responsabilidad del emisor


Ing. Víctor Miguel Castilla Espinosa
Director General del IDEFEY


C.P. Carlos David Cunto Pacheco
Director de Administración del IDEFEY



C.P. Alina Quinto Castillo
Jefe de Contabilidad y Administración


Cuenta Pública 2017
Estado de Variación en la Hacienda Pública
Del 1o de Abril al 30 de Abril de 2017
(pesos)


Ente Público: Instituto para el Desarrollo y Certificación de la Infraestructura Física Educativa de Yucatán

Concepto	Hacienda Pública/Patrimonio Contribuido	Hacienda Pública/Patrimonio Generado de Ejercicios Anteriores	Hacienda Pública/Patrimonio Generado del Ejercicio	Ajustes por Cambios de Valor	TOTAL
Rectificaciones de Resultados de Ejercicios Anteriores	-	18,423,563.52	-	-	18,423,563.52
Patrimonio Neto Inicial Ajustado del Ejercicio	12,006,941.49	-	-	-	12,006,941.49
Aportaciones	12,006,941.49	-	-	-	12,006,941.49
Donaciones de Capital	-	-	-	-	-
Actualización de la Hacienda Pública/Patrimonio	-	-	-	-	-
Variaciones de la Hacienda Pública/Patrimonio Neto del Ejercicio	-	432,964,750.42	-	-	432,964,750.42
Resultados del Ejercicio (Ahorro/Desahorro)	-	212,162,993.19	-	-	212,162,993.19
Resultados de Ejercicios Anteriores	-	220,801,757.23	-	-	220,801,757.23
Revalúos	-	-	-	-	-
Reservas	-	-	-	-	-
Hacienda Pública/Patrimonio Neto Final del Ejercicio 2016	12,006,941.49	414,541,186.90	-	-	426,548,128.39
Cambios en la Hacienda Pública/Patrimonio Neto del Ejercicio 2017	-	-	-	-	-
Aportaciones	-	-	-	-	-
Donaciones de Capital	-	-	-	-	-
Actualización de la Hacienda Pública/Patrimonio	-	-	-	-	-
Variaciones de la Hacienda Pública/Patrimonio Neto del Ejercicio 2017	-	63,436,068.85	4,210,882.00	-	59,225,186.85
Resultados del Ejercicio (Ahorro/Desahorro)	-	63,436,068.85	4,210,882.00	-	4,210,882.00
Resultados de Ejercicios Anteriores	-	-	-	-	63,436,068.85
Revalúos	-	-	-	-	-
Reservas	-	-	-	-	-
Saldo Neto en la Hacienda Pública / Patrimonio 2017	12,006,941.49	351,105,118.05	4,210,882.00	-	367,322,941.54

Bajo protesta de decir verdad declaramos que los Estados Financieros y sus Notas son razonablemente correctos y responsabilidad del emisor


Ing. Miguel Castillo Espinosa
Director General de IDEFEY


C.P. Carlos David Canto Pacheco
Director de Administración del IDEFEY


C.P. Alina Quinto Castillo
Jefe de Contabilidad y Administración


Cuenta Pública 2017
Estado de Cambios en la Situación Financiera
Al 30 de Abril de 2017
(Pesos)


Instituto para el Desarrollo y Certificación de la Infraestructura Física Educativa de Yucatán

Ente Público:

Concepto	Aplicación	Concepto	Aplicación
ACTIVO		PASIVO	
Activo Circulante	112,913,668.98	Activo Circulante	58,876,443.76
Efectivo y Equivalentes	83,079,132.80	Cuentas por Pagar a Corto Plazo	1,411,281.21
Derechos a Recibir Efectivo o Equivalentes	631,125.36	Documentos por Pagar a Corto Plazo	-
Derechos a Recibir Bienes o Servicios	29,082,661.43	Porción a Corto Plazo de la Deuda Pública a Largo Plazo	-
Inventarios	-	Títulos y Valores a Corto Plazo	-
Almacenes	577,566.92	Pasivos Diferidos a Corto Plazo	-
Estimación por Pérdida o Deterioro de Activos Circulantes	-	Fondos y Bienes de Terceros en Garantía y/o Administración a Corto Plazo	-
Otros Activos Circulantes	56,367,569.42	Provisiones a Corto Plazo	57,465,162.55
Activo No Circulante	120,649.39	Otros Pasivos a Corto Plazo	-
Inversiones Financieras a Largo Plazo	-	Pasivo No Circulante	-
Derechos a Recibir Efectivo o Equivalentes a Largo Plazo	-	Cuentas por Pagar a Largo Plazo	-
Bienes Inmuebles, Infraestructura y Construcciones en Proceso	55,694,675.15	Documentos por Pagar a Largo Plazo	-
Bienes Muebles	25,015.40	Deuda Pública a Largo Plazo	-
Activos Intangibles	-	Pasivos Diferidos a Largo Plazo	-
Depreciación, Deterioro y Amortización Acumulada de Bienes	-	Fondos y Bienes de Terceros en Garantía y/o en Administración a Largo Plazo	-
Activos Diferidos	120,649.39	Provisiones a Largo Plazo	-
Estimación por Pérdida o Deterioro de Activos no Circulantes	-	HACIENDA PÚBLICA/ PATRIMONIO	4,210,882.00
Otros Activos no Circulantes	-	Hacienda Pública/Patrimonio Contribuido	-
		Aportaciones	-
		Donaciones de Capital	-
		Actualización de la Hacienda Pública / Patrimonio	-
		Hacienda Pública/Patrimonio Generado	4,210,882.00
		Resultados del Ejercicio (Ahorro / Desahorro)	-
		Resultados de Ejercicios Anteriores	4,210,882.00
		Revalúos	-
		Reservas	63,436,068.85
		Rectificaciones de Resultados de Ejercicios Anteriores	-
		Exceso o Insuficiencia en la Actualización de la Hacienda Pública/Patrimonio	-
		Resultado por Posición Monetaria	-
		Resultado por Tenencia de Activos no Monetarios	-


Bajo protesta de decir verdad declaramos que los Estados Financieros y sus Notas son razonablemente correctos y responsabilidad del emisor.



Víctor Miguel Castillo Espinosa
 Director General del IDEFEY



C.P. Alina Quinto Castillo
 Jefe de Contabilidad y Administración

	2017	2016	2017	2016
Flujos de Efectivo de las Actividades de Operación				
Origen				
Impuestos				
Cuotas y Aportaciones de Seguridad Social				
Contribuciones de mejoras				
Derechos				
Productos de Tipo Corriente				
Apropiamientos de Tipo Corriente				
Ingresos por Venta de Bienes y Servicios				
Ingresos no Comprendidos en las Fracciones de la Ley de Ingresos Causados en Ejercicios Fiscales Anteriores Pendientes de Liquidación o Pago				
Participaciones y Aportaciones				
Transferencias, Asignaciones y Subsidios y Otras ayudas				
Otros Orígenes de Operación				
	13,402,536.04	43,196,651.46	0.00	0.00
Aplicación				
Servicios Personales				
Materiales y Suministros				
Servicios Generales				
Transferencias Internas y Asignaciones al Sector Público				
Transferencias al resto del Sector Público				
Subsidios y Subvenciones				
Ayudas Sociales				
Pensiones y Jubilaciones				
Transferencias a Fideicomisos, Mandatos y Contratos Análogos				
Transferencias a la Seguridad Social				
Donativos				
Transferencias al Exterior				
Participaciones				
Aportaciones				
Convenios				
Otros Aplicaciones de Operación				
	1,081,276.79	1,194,594.88	0.00	0.00
	122,544.49	182,089.90	0.00	0.00
Flujos Netos de Efectivo por Actividades de Operación	4,210,882.00	33,429,400.00	-83,079,132.80	-99,509,024.02
Flujos de Efectivo de las Actividades de Inversión				
Origen				
Bienes Inmuebles, Infraestructura y Construcciones en Proceso				
Bienes Muebles				
Otros Orígenes de Inversión				
	119,055,759.40	55,594,675.15	0.00	0.00
Aplicación				
Bienes Inmuebles, Infraestructura y Construcciones en Proceso				
Bienes Muebles				
Otras Aplicaciones de Inversión				
	106,046,354.77	15,747,533.09	0.00	0.00
	25,015.40	3,699.00	0.00	0.00
	63,436,068.85	90,298,122.68	0.00	0.00
Flujos Netos de Efectivo por Actividades de Inversión	-119,055,759.40	-106,046,354.77	0.00	0.00
Flujo de Efectivo de las Actividades de Financiamiento				
Origen				
Endeudamiento Neto				
Interno				
Externo				
Disminución de Activos Financieros				
Incremento de Otros Pasivos				
	58,876,443.76	10,029,530.14	0.00	0.00
	0.00	0.00	0.00	0.00
	0.00	0.00	0.00	0.00
	0.00	0.00	0.00	0.00
	58,876,443.76	10,029,530.14	0.00	0.00
Aplicación				
Servicios de la Deuda				
Interno				
Externo				
Incremento de Activos Financieros				
Disminución de Otros Pasivos				
	27,110,699.16	36,916,599.39	0.00	0.00
	0.00	0.00	0.00	0.00
	0.00	0.00	0.00	0.00
	27,110,699.16	36,916,599.39	0.00	0.00
	0.00	0.00	0.00	0.00
Flujos netos de Efectivo por Actividades de Financiamiento	31,765,744.60	-26,886,069.25	0.00	0.00
Incremento/Disminución Neta en el Efectivo y Equivalentes al Efectivo	-83,079,132.80	-99,509,024.02	0.00	0.00
Efectivo y Equivalentes al Efectivo al Inicio del Ejercicio	127,649,137.67	240,981,525.35	0.00	0.00
Efectivo y Equivalentes al Efectivo al final del Ejercicio	44,570,004.87	141,472,501.33	0.00	0.00

Bajo protesta de decir verdad declaramos que los Estados Financieros y sus Notas son razonablemente correctos y responsabilidad del emisor.


 Ing. Víctor Miguel Castillo Espinosa
 Director General del IDEFEY


 C.P. Carlos David Canto Pacheco
 Director de Administración del IDEFEY



 C.P. Alina Quinto Castillo
 Jefe de Contabilidad y Administración


Cuenta Pública 2017
Estado Analítico del Activo
Del 1o de Abril al 30 de Abril de 2017
(Pesos)
Instituto para el Desarrollo y Certificación de la Infraestructura Física Educativa de Yucatán


Ente Público:

Concepto	Saldo Inicial 1	Cargos del Periodo 2	Abonos del Periodo 3	Saldo Final 4 = (1+2-3)	Variación del Periodo (4-1)
ACTIVO					
Activo Circulante	225,192,693.43	17,080,036.24	26,549,427.49	215,723,302.18	9,469,391.25
Efectivo y Equivalentes	55,491,121.88	6,258,576.39	17,169,693.40	44,570,004.87	10,911,117.01
Derechos a Recibir Efectivo o Equivalentes	7,824.77	3,574,629.00	3,574,418.41	8,095.36	210.59
Derechos a Recibir Bienes o Servicios	10,201,699.01	4,327,474.84	2,330,269.80	12,198,904.05	1,997,205.04
Inventarios	-	-	-	-	-
Almacenes	16,564,061.82	648,502.70	3,475,045.88	13,737,518.64	2,826,543.18
Estimación por Pérdida o Deterioro de Activos Circulantes	-	-	-	-	-
Otros Activos Circulantes	142,937,985.95	2,270,853.31	-	145,208,839.26	2,270,853.31
Activo No Circulante	318,424,626.56	13,184,290.95	10,230,254.45	321,378,662.06	2,954,036.50
Inversiones Financieras a Largo Plazo	-	-	-	-	-
Derechos a Recibir Efectivo o Equivalentes a Largo Plazo	-	-	-	-	-
Bienes Inmuebles, Infraestructura y Construcciones en Proceso	301,609,040.85	13,184,290.95	10,201,399.53	304,591,932.27	2,982,891.42
Bienes Muebles	4,245,339.02	-	-	4,245,339.02	-
Activos Intangibles	156,853.11	-	-	156,853.11	-
Depreciación, Deterioro y Amortización Acumulada de Bienes	3,029,883.43	-	28,854.92	3,058,738.35	28,854.92
Activos Diferidos	-	-	-	-	-
Estimación por Pérdida o Deterioro de Activos no Circulantes	-	-	-	-	-
Otros Activos no Circulantes	15,443,276.01	-	-	15,443,276.01	-
TOTAL DEL ACTIVO	543,617,318.99	30,264,327.19	36,779,681.94	537,101,964.24	6,515,364.75

Bajo protesta de decir verdad declaramos que los Estados Financieros y sus Notas son razonablemente correctos y responsabilidad del emisor


Ing. Víctor Miguel Casimiro Espinosa
Director General del IDEFEY


C.P. Carlos David Canto Pacheco
Director de Administración del IDEFEY


C.P. Alina Quinto Castillo
Jefe de Contabilidad y Administración

Cuenta Pública 2017
 Estado Analítico del Activo
 Del 1o Enero al 30 de Abril de 2017
 (Pesos)


Instituto para el Desarrollo y Certificación de la Infraestructura Física Educativa de Yucatán


Ente Público:

Concepto	Saldo Inicial 1	Cargos del Periodo 2	Abonos del Periodo 3	Saldo Final 4 = (1+2-3)	Variación del Periodo (4-1)
ACTIVO					
Activo Circulante	271,571,086.43	229,661,344.42	285,509,128.67	215,723,302.18	55,847,784.25
Efectivo y Equivalentes	127,649,137.67	80,812,812.77	163,891,945.57	44,570,004.87	83,079,132.80
Derechos a Recibir Efectivo o Equivalentes	639,160.72	13,402,864.35	14,033,789.71	8,035.36	631,125.36
Derechos a Recibir Bienes o Servicios	41,281,565.48	40,455,175.65	69,537,837.08	12,198,904.05	29,082,661.43
Inventarios	-	-	-	-	-
Almacenes	13,159,951.72	23,544,260.51	22,966,693.59	13,737,518.64	577,566.92
Estimación por Pérdida o Deterioro de Activos Circulantes	-	-	-	-	-
Otros Activos Circulantes	88,841,270.84	71,446,431.14	15,078,862.72	145,208,839.26	56,367,568.42
Activo No Circulante	265,879,620.90	350,297,428.79	294,798,387.63	321,378,662.06	55,499,041.16
Inversiones Financieras a Largo Plazo	-	-	-	-	-
Derechos a Recibir Efectivo o Equivalentes a Largo Plazo	-	-	-	-	-
Bienes Inmuebles, Infraestructura y Construcciones en Proceso	248,997,257.12	350,272,413.39	294,677,738.24	304,591,932.27	55,594,675.15
Bienes Muebles	4,220,323.62	25,015.40	-	4,245,339.02	25,015.40
Activos Intangibles	156,853.11	-	-	156,853.11	-
Depreciación, Deterioro y Amortización Acumulada de Bienes	2,938,088.96	-	120,649.39	3,058,738.35	120,649.39
Activos Diferidos	-	-	-	-	-
Estimación por Pérdida o Deterioro de Activos no Circulantes	-	-	-	-	-
Otros Activos no Circulantes	15,443,276.01	-	-	15,443,276.01	-
TOTAL DEL ACTIVO	537,450,707.33	579,958,773.21	580,307,516.30	537,101,964.24	348,743.09

N/A, por ser acumulado

Bajo protesta de decir verdad declaramos que los Estados Financieros y sus Notas son razonablemente correctos y responsabilidad del emisor


 Ing. Víctor Miguel Castillo Espinosa
 Director General del IDEFEY



 C.P. Alina Quinto Castillo
 Jefe de Contabilidad y Administración


Cuenta Pública 2017
Estado Analítico de la Deuda y Otros Pasivos
Del 1o de Abril al 30 de Abril de 2017
(Pesos)


Ente Público: Instituto para el Desarrollo y Certificación de la Infraestructura Física Educativa de Yucatán

Denominación de las Deudas	Moneda de Contratación	Institución o País Acreedor	Saldo Inicial del Periodo	Saldo Final del Periodo
DEUDA PÚBLICA				
Deuda Interna				
Corto Plazo				
Instituciones de Crédito			0	0
Títulos y Valores			0	0
Arrendamientos Financieros			0	0
Deuda Externa				
Organismos Financieros Internacionales			0	0
Deuda Bilateral			0	0
Títulos y Valores			0	0
Arrendamientos Financieros			0	0
Subtotal a Corto Plazo			0	0
Deuda Interna				
Largo Plazo				
Instituciones de Crédito			0	0
Títulos y Valores			0	0
Arrendamientos Financieros			0	0
Deuda Externa				
Organismos Financieros Internacionales			0	0
Deuda Bilateral			0	0
Títulos y Valores			0	0
Arrendamientos Financieros			0	0
Subtotal a Largo Plazo			0	0
Otros Pasivos				
Subtotal a Largo Plazo			168,845,769.19	168,845,769.19
Total Deuda y Otros Pasivos			168,845,769.19	168,845,769.19

Bajo protesta de decir verdad declaramos que los Estados Financieros y sus Notas son razonablemente correctos y responsabilidad del emisor


Ing. Víctor Miguel Castillo Espinosa
 Director General del IDEFEY


C.P. Carlos David Canto Pacheco
 Director de Administración del IDEFEY



C.P. Alina Quinto Castillo
 Jefe de Contabilidad y Administración


Cuenta Pública 2017
Estado Analítico de la Deuda y Otros Pasivos
Del 1o de Enero al 30 de Abril de 2017
(Pesos)


Ente Público: Instituto para el Desarrollo y Certificación de la Infraestructura Física Educativa de Yucatán

Denominación de las Deudas		Moneda de Contratación	Institución o País Acreedor	Saldo Inicial del Período	Saldo Final del Período
DEUDA PÚBLICA					
Deuda Interna					
Corto Plazo					
	Instituciones de Crédito			0	0
	Títulos y Valores			0	0
	Arrendamientos Financieros			0	0
Deuda Externa					
	Organismos Financieros Internacionales			0	0
	Deuda Bilateral			0	0
	Títulos y Valores			0	0
	Arrendamientos Financieros			0	0
	Subtotal a Corto Plazo			0	0
Deuda Interna					
Largo Plazo					
	Instituciones de Crédito			0	0
	Títulos y Valores			0	0
	Arrendamientos Financieros			0	0
Deuda Externa					
	Organismos Financieros Internacionales			0	0
	Deuda Bilateral			0	0
	Títulos y Valores			0	0
	Arrendamientos Financieros			0	0
	Subtotal a Largo Plazo			0	0
Otros Pasivos				110,902,578.94	169,779,022.70
Total Deuda y Otros Pasivos				110,902,578.94	169,779,022.70

Bajo protesta de decir verdad declaramos que los Estados Financieros y sus Notas son razonablemente correctos y responsabilidad del emisor


Ing. Víctor Miguel Castillo Espinosa
Director General del IDEFEY


C.P. Carlos David Canto Pacheco
Director de Administración del IDEFEY



C.P. Alina Quirino Castillo
Jefe de Contabilidad y Administración

Cuenta Pública 2017
Informe de Pasivos Contingentes
Al 30 de Abril de 2017.


Ente Público: Instituto para el Desarrollo y Certificación de la Infraestructura Física Educativa de Yucatán

ESTE INSTITUTO NO CUENTA CON PASIVOS CONTINGENTES, POR LO TANTO NO APLICA PRESENTAR INFORMACIÓN ALGUNA.


Bajo protesta de decir verdad declaramos que los Estados Financieros y sus notas, son razonablemente correctos y son responsabilidad del emisor



Ing. Víctor Miguel Casillo Espino
Director General del IDEFEY



C.P. Carlos David Canto Pacheco
Director de Administración del IDEFEY



C.P. Alina Quinto Castillo
Jefe de Contabilidad y
Administración

NOTAS DE GESTIÓN ADMINISTRATIVA

Autorización e Historia

El Instituto para el Desarrollo y Certificación de la Infraestructura Física Educativa de Yucatán es un Organismo Público Descentralizado del Gobierno del Estado, con personalidad jurídica y patrimonios propios tal como se indica en el Decreto de su creación número 142 de fecha 1 de diciembre de 2008, mismo que entra en vigor a partir del 1 de enero de 2009 , señalando en el artículo Transitorio Noveno que: “ Los bienes muebles , los inmuebles, y *los recursos humanos y financieros* con que actualmente cuenta el Instituto para la Construcción, Equipamiento, Mantenimiento y Rehabilitación de Escuelas del Estado de Yucatán (ICEMAREY), *pasaran a formar parte*, para todos los efectos a que hubiere lugar, del *patrimonio* del Instituto para el Desarrollo y Certificación de la Infraestructura Física Educativa de Yucatán(IDEFEY)”.

Organización y Objeto Social

El Instituto tiene como objetivo:

I.- Ejecutar la construcción, equipamiento, mantenimiento, rehabilitación, refuerzo, reconstrucción y habilitación de inmuebles e instalaciones destinados al servicio de la educación ,acorde con las propuestas que le señalen la Secretaría de Educación del Estado, los municipios y los particulares, en todos sus niveles, con base a las políticas que para el logro de los objetivos y prioridades del plan estatal de desarrollo establezca el titular del poder ejecutivo del estado, por conducto de la secretaria de educación, incorporándolos a los objetivos y prioridades de la planeación nacional. Buscando siempre la óptima utilización de los espacios educativos.

II.-Organizar dirigir y llevar a cabo los programas y obras para la construcción, equipamiento, mantenimiento, rehabilitación, reforzamiento, reconstrucción y habilitación de la infraestructura física educativa en todos los niveles educativos del estado con apego a las políticas y prioridades del Plan Estatal de Desarrollo, con el concurso de la Secretaría de Educación del Estado y a las normas técnico –administrativas que para tal efecto emita el Instituto Nacional de la Infraestructura Física Educativa.

III.-Ser la Instancia rectora con la capacidad normativa, de consultoría y certificación de la calidad de la infraestructura física educativa en todos los niveles educativos del Estado, su reglamento, el Decreto de creación y demás disposiciones legales aplicables.

IV.-Establecer y aplicar los lineamientos necesarios para que la infraestructura física educativa del Estado cumpla con los requisitos de calidad, seguridad, funcionalidad, oportunidad, equidad, sustentabilidad y pertinencia de acuerdo a la Ley General de la Infraestructura Física Educativa programas educativos estatales, regionales y nacionales, políticas y lineamientos del Poder Ejecutivo del Estado y demás disposiciones legales aplicables.

IV.-Previo convenio de coordinación con los ayuntamientos, asesorar y ofrecer apoyo técnico a las administraciones municipales para la construcción de sus propios espacios educativos, de conformidad con los criterios señalados en el Decreto de creación y demás disposiciones legales aplicables.

Bases de Preparación de los Estados Financieros

Los Estados Financieros han sido preparados en cumplimiento y de conformidad con la Ley General de Contabilidad Gubernamental publicada en el Diario Oficial de la Federación del 31 de Diciembre de 2008, la cual tiene como propósito establecer la obligatoriedad de los criterios generales que rigen la armonización de la presupuestación la contabilidad gubernamental y la emisión de información financiera de los entes públicos.

Lo anterior para efecto de suministrar información acerca de la situación financiera, los resultados de gestión los flujos de efectivo acontecidos y sobre el ejercicio de la Ley de Ingresos y del Presupuesto de Egresos.

Políticas de Contabilidad Significativas

A partir de la entrada en vigor de la normativa señalada por CONAC, el registro de obras en proceso se realiza afectándose la Cuenta Construcciones en Proceso en Bienes de Dominio Público, al término de esta se procede a realizar el traspaso a la cuenta de Infraestructura, conforme a verificación de existencia de Acta de Entrega de la Obra, y con la afectación a la cuenta de Resultados de Ejercicios Anteriores si corresponde a Recursos Ministrados en Ejercicios Anteriores y a la cuenta de Resultados (Inversión Pública Cuenta 5600), si corresponde a Recursos Ministrados en el Ejercicio en Curso.

Se realizaron en el mes de Octubre del año presente ajustes y reclasificaciones en las cuentas contables del Instituto por recomendaciones efectuadas en el Dictamen 2015 realizadas por el Despacho Zapata Denis con la finalidad de dar una mejor presentación y revelación de la información plasmada en los estados financieros y contar con información confiable, oportuna y veraz para la toma de decisiones.

Proceso de Mejora

El Instituto ha implementado procesos de mejora continua en cada una de las direcciones que conforman su estructura orgánica, para efecto de dar cumplimiento en tiempo y en estricto apego a lo señalado por la normatividad vigente, mediante la capacitación al personal, reestructura en los flujos de información, sistemas, mayores controles de verificación en toda la documentación que soporta cada una de las obras, que como organismo ejecutor efectúa. Cabe señalar que en la elaboración de los Estados Financieros, se han realizado adecuaciones para identificar con mayor claridad los conceptos que los conforman, a efecto de que cada vez se cuente con una mejor clasificación y estemos en condiciones de cumplir con la normatividad señalada por el CONAC.

Responsabilidad Sobre la Presentación Razonable de los Estados Financieros

Se da cumplimiento a lo señalado incluyendo en cada una de las páginas que conforman el legajo de estados financieros, la rúbrica y la leyenda que a la letra dice: "Bajo protesta de decir verdad declaramos que los Estados Financieros y sus notas, son razonablemente correctos y son responsabilidad del emisor".

**NOTAS A LOS ESTADOS FINANCIEROS
 AL 30 DE ABRIL DE 2017**

NOTAS DE DESGLOSE

NOTAS AL ESTADO DE SITUACIÓN FINANCIERA

ACTIVO

- **Efectivo y Equivalentes**

El Instituto para el Desarrollo y Certificación de la Infraestructura Física Educativa de Yucatán cuenta con dos fondos fijos, para operaciones, cuyo objetivo es cubrir los gastos menores que por la operación se presenten, cumpliendo la normativa y lineamientos para este rubro.

Fondo Fijo:

Dirección Administrativa (Jefatura de Finanzas y Control Presupuestal) \$ 7,000.00

Dirección Administrativa (Jefatura de Servicios Generales) \$7,000.00

El monto de bancos al cierre del período es por \$ 44,277,778.91 se manifiesta que los saldos bancarios han sido debidamente conciliados al cierre del mes de Abril, dicho saldo está integrado como sigue:

SALDO CONTABLE BANCOS AL 30 DE ABRIL DE 2017		
Nombre y Numero de Cuenta Bancaria		%
Ejercicios Años Anteriores a 2011	14,630.65	0.03%
Programas 2012	0.28	0.00%
Programas 2013	4,409,301.56	9.96%
Programas 2014	2,371,212.26	5.36%
Programas 2015	25,796,536.91	58.26%
Programas 2016	6,663,111.42	15.05%
Programas 2017	1,400,000.00	3.16%
Gastos Cuenta Corriente	3,622,985.83	8.18%
TOTAL	44,277,778.91	100%



IDEFEY
Instituto para el Desarrollo y Certificación
de la Infraestructura Física Educativa de Yucatán
Comprometidos con tu bienestar
2012 - 2018

SALDO CONTABLE BANCOS AL 30 DE ABRIL DE 2017			
Nombre y Numero de Cuenta Bancaria	Saldo contable		%
Ejercicios Años Anteriores a 2011		14,630.65	0.03%
#8136 Fam Superior 2007 HSBC	8,794.53		
#17001639560 Cobach Inverlat 2007	40.50		
#3634 Mejores Espacios Educ 2008 Scotia	1.27		
#17001627716 Ampliacion Educ 2008 Inverlat	507.30		
#8854 Atención para Discapacitados 2008 HSBC	3.37		
#9983 Convenio Río Lagartos 2011 Brx	5,283.68		
Programas 2012		0.28	0.00%
#2268 Sep-CFE 2012 Interacciones	0.28		
Programas 2013		4,409,301.56	9.96%
#0521 Fam Básica 2013 Santander	161,261.97		
#2630 UPN Peto 2013 Santander	33,417.26		
#2644 UPN Valladolid 2013 Santander	13,754.68		
#2999 ITS Motul PAC	231.62		
#4113 INIFED Scotiabank 2013	159.67		
#4121 Gastos de Sup Esc Dig 2013 Scotiabank	201.44		
#4199 FAFEF 2013 Scotiabank	998.85		
#4701 Fam Superior 2013 Santander	89,440.37		
#6186 Paoe IT Tizimin 2013	25,971.38		
#6194 Paoe IT Conkal 2013	6,607.82		
#6208 IDEFEY PAC ITS Valladolid 2013	1,226.18		
#6232 Paoe Tecnológicos 2013	114,462.33		
#6259 EMS 2013 Scotiabank	271,924.34		
#8347 Idefey Recursos Años Anteriores	3,648,057.66		
#8437 ITS Motul PAOE 2013	32,890.10		
#9147 Cluster de Tecnologías 2013 Scotiabank	8,695.89		
Programas 2014		2,371,212.26	5.36%
#0047 Escuela de Tiempo Completo 2014 Multiva	270,470.31		
#0239 Fam Media Superior 2014 Scotiabank	247,547.01		
#0298 APOFINEX EMS 2014 Scotiabank	638,338.35		
#1609 Diagnosticos INIFED 2014	198.23		
#3487 Fam Básica 2014 Santander	26,487.93		
#3490 Fam Superior 2014 Santander	524,206.22		
#4445 GI Pece EMSS 2014 Scotiabank	41,024.38		
#4488 Proexoe 2014 Conkal Scotiabank	1,419.55		
#4550 PEOE ITD 2014	9,820.56		
#4569 PROEXO E EMSS 2014 PROGRESO	178,715.88		
#6364 Prog Exp Ofert Edu en EMS y Sup 2014 Scotia	703.21		
#6380 Escuelas de Excelencia 2014 Scotiabank	345.07		
#6399 Rec Prop Inst Tecnol de Valladolid Scotia	166,017.09		
#6605 Proexoe 2014 Tizimin Scotiabank	77,043.36		
#6664 Fise 2014 Scotiabank	687.44		
#7971 Gastos de Supervision Escuelas Digna 2014	93.20		



IDEFEY

Instituto para el Desarrollo y Certificación
de la Infraestructura Física Educativa de Yucatán
Comprometidos con tu bienestar
2012 - 2018

#8410 Fafef 2014 Scotiabank	188,094.47		
Programas 2015		25,796,536.91	58.26%
#08006 Proexoe 2015 Tizimin Scotiabank	12,310.85		
#0870 IDEFY Gtos de Sup Fam Potenciado Santander	1,387,785.50		
#1474 RP Parque Científico AC 2015	3,972.71		
#1539 Proexoe 2015 ITS Motul Scotiabank	585,617.49		
#1547 Proexoe 2015 ITS Valladolid Scotiabank	4,094,514.93		
#1679 Programa de la Reforma Educ 2015 Scotiabank	29,737.93		
#1695 Escuelas de Tiempo Completo 2015 Scotiabank	16.24		
#3152 Proexoe 2015 ITS Progreso Scotiabank	5,301,512.01		
#5822 Proexoes 2015 ITM Scotiabank	3,439,311.90		
#6191 IDEFY Fam Superior 2015 Santander	1,809,303.93		
#6575 Escuelas Dignas 2015	12,249.91		
#6656 Recursos Estatales 2015 Scotiabank	8.14		
#7883 Fise 2015 Scotiabank	14.91		
#7921 Fondo Concursable ICAT 2015	29,440.50		
#7964 Proexoes 2015 (UNO) Scotiabank	1.87		
#7999 Rec Propios Preparatoria Estatal2 Scotiabank	215.99		
#9472 Contingencias Economicas 2015	7,279,900.34		
#9510 Fondo Concursable EMS 2015 Scotiabank	1,810,621.76		
Programas 2016		6,663,111.42	15.05%
#0100 Rec Estatales 2016 Progreso Scotiabank	105,227.80		
#0119 Rec Estatales 2016 Valladolid Scotiabank	73,531.29		
#0127 Rec Estatales 2016 Motul Scotiabank	155,150.41		
#0186 Fondo Mixto CONACYT 2016	280,273.60		
#0283 Escuelas de Tiempo Completo 2016	983,121.53		
#0796 Rec Estatales 2016 Santander	125,496.62		
#3744 FAM Educ Med Sup 2016 Santander	2,423,317.33		
#4225 Fondo Concursable de Inversion en Infra EMS	1,294,014.44		
#6115 IDEFY FAFEF 2016	199,053.43		
#9440 Fam Basica 2016 Santander	1,021,207.07		
#9500 Fam Superior 2016 Santander	2,717.90		
Programas 2017		1,400,000.00	3.16%
#5247 Recursos Propios ICATEY 2017 Scotiabank	1,400,000.00		
Gastos Cuenta Corriente		3,622,985.83	8.18%
#2025 Gasto Corriente 2009 Inverlat	19,413.26		
#5703 Gastos Corriente 2009 Santander	1,178,015.96		
#38748 Provisiones 2004 Bmex	55,165.36		
#38756 Gto Corriente Bmex	2,370,391.25		
TOTAL	44,277,778.91	44,277,778.91	100%

- Derechos a Recibir Efectivo y Equivalentes

Al cierre del período se tiene un saldo de \$ 8,035.36 los cuales se integran de la siguiente manera:

Concepto	Nombre de los Deudores	Antigüedad	Saldo Contable	%
Deudores por Cobrar a Corto Plazo	Bases por Depositar	30/04/2017	8,000.00	99.56%
Contribuciones por Recuperar a Corto Plazo	Subsidio al Empleo	30/04/2017	35.36	0.44%
TOTAL			8,035.36	100%

- Derechos a Recibir Bienes o Servicios

El saldo al cierre del período de los anticipos es de \$ 12,198,904.05 que corresponde al monto de anticipos otorgados por concepto de obra y adquisiciones que están pendientes de ser amortizados. Dichos anticipos conforme a los recursos que como organismo ejecutor administra el Instituto se integra como sigue:

Anticipo a Contratistas	Anticipo por Obras pendiente de Amortizar	%
#0100 Rec Estatales 2016 Progreso Scotiabank	1,840,043.52	15.08%
#0119 Rec Estatales 2016 Valladolid Scotiabank	1,355,559.02	11.11%
#0283 Escuelas de Tiempo Completo 2016	149,998.94	1.23%
#0947 Apoyo EMS 2010 Santander	936,037.50	7.67%
#1547 Proexoe 2015 ITS Valladolid Scotiabank	163,979.63	1.34%
#3152 Proexoe 2015 ITS Progreso Scotiabank	346,236.53	2.84%
#3744 FAM Educ Med Sup 2016 Santander	125,523.99	1.03%
#4252 Idefey Fam Basica 2012	615.17	0.01%
#4488 Proexoe 2014 Conkal Scotiabank	1,937.41	0.02%
#5239 FAFEF 2017 Scotiabank	1,123,614.43	9.21%
#6115 FAFEF 2016	175,853.02	1.44%
#6143 Fam Basica 2015 Santander	9,944.57	0.08%
#6191 IDEFEY Fam Superior 2015 Santander	754,198.61	6.18%
#7883 Fise 2015 Scotiabank	271,034.20	2.22%
#8347 Idefey Recursos Años Anteriores	1,106,321.63	9.07%
#9440 Fam Basica 2016 Santander	164,027.14	1.34%
#9500 Fam Superior 2016	333,930.55	2.74%
#9981 FAM Basica 2017 Santander	1,089,642.98	8.93%
Anticipo a Contratistas Ejercicios Anteriores	1,013,491.43	8.31%
Anticipo a Contratistas	Anticipo por Obras pendiente de Amortizar	%
Comsitec SA de CV	1,236,913.78	10.14%
TOTAL	12,198,904.05	100%

Anticipo a Contratistas	Anticipo por Obras pendiente de Amortizar	
#0100 Rec Estatales 2016 Progreso Scotiabank		1,840,043.52
LO-931037999-E84-2016 BIS	1,840,043.52	
#0119 Rec Estatales 2016 Valladolid Scotiabank		1,355,559.02



IDEFEY
Instituto para el Desarrollo y Certificación
de la Infraestructura Física Educativa de Yucatán
Comprometidos con tu bienestar
2012 - 2018

LO-931037999-E82-2016 BIS	1,355,559.02	
#0283 Escuelas de Tiempo Completo 2016		149,998.94
AO-931037999-E57-2017	149,998.94	
#0947 Apoyo EMS 2010 Santander		936,037.50
'60120001-023-010	845,166.80	
IO-931037999-N100-2012	90,870.70	
#1547 Proexoe 2015 ITS Valladolid Scotiabank		163,979.63
LO-931037999-E82-2016	163,979.63	
#3152 Proexoe 2015 ITS Progreso Scotiabank		346,236.53
LO-931037999-E84-2016	346,236.53	
#3744 FAM Educ Med Sup 2016 Santander		125,523.99
IDE-16-OP-047	125,523.99	
#4252 Idefey Fam Basica 2012		615.17
IDE-12-OP-056	615.17	
#4488 Proexoe 2014 Conkal Scotiabank		1,937.41
IO-931037999-N57-2015	1,937.41	
#5239 FAFEF 2017 Scotiabank		1,123,614.43
IDE-17-OP-004	1,123,614.43	
#6115 FAFEF 2016		175,853.02
IDE-16-OP-DIRECTA-044	79,786.35	
LO-931037999-E152-2016 BIS	96,066.67	
#6143 Fam Basica 2015 Santander		9,944.57
IDE-15-OP-007	9,944.57	
#6191 IDEFEY Fam Superior 2015 Santander		754,198.61
IDE-17-OP-003	754,198.61	
#7883 Fise 2015 Scotiabank		271,034.20
IDE-15-OP-053	236,909.48	
IDE-15-OP-054	34,124.72	
#8347 Idefey Recursos Años Anteriores		1,106,321.63
IDE-17-OP-001	1,106,321.63	
#9440 Fam Basica 2016 Santander		164,027.14
IDE-16-OP-025	3,459.15	
IDE-16-OP-DIRECTA-068	149,317.00	
IDE-16-OP-046	11,250.99	
#9500 Fam Superior 2016		333,930.55
LO-931037999-N2-2011	333,930.55	
#9981 FAM Basica 2017 Santander		1,089,642.98
IDE-17-OP-002	1,089,642.98	
Anticipo a Contratistas Ejercicios Anteriores		1,013,491.43
Anticipo a Contratistas Ejercicios Anteriores	1,013,491.43	
Anticipo a Contratistas	Anticipo por Obras pendiente de Amortizar	
Comsitec SA de CV		1,236,913.78
#0100 Rec Estatales 2016 Progreso Scotiabank	618,456.89	
#1520 Ampliación Oferta Educativa Estatal BBVA	618,456.89	
TOTAL	12,198,904.05	12,198,904.05

- Almacén

La cuenta de Almacén de Materiales y Suministros de consumo, refleja un monto de \$ 13,737,518.64 al 30 de Abril de 2017; la cual tiene un método de valuación de costos identificados y se realizan los inventarios físicos con una periodicidad Mensual.

		Saldo Inicial	Entradas	Salidas	Saldo Final
Almacén de Materiales y Suministros de Consumo		\$ 16,564,061.82	\$648,502.70	\$3,475,045.88	\$ 13,737,518.64
Almacén					
Entradas y Salidas		\$ 16,564,061.82	\$648,502.70	\$3,475,045.88	\$ 13,737,518.64
Redes y Asesorías del Mayab	Equipo de Computo	\$ 4,152,557.52	\$ -	\$ -	\$ 4,152,557.52
Equipos Médicos y de Recuperación	Equipos de Rehabilitación para Cendis	\$ 3,880.00	\$ -	\$ -	\$ 3,880.00
Cía Mueblera Escolar SA de CV	Mobiliario para Jardín de niños, Primarias y Sec	\$ 3,432,920.89	\$ -	\$ -	\$ 3,432,920.89
Delgado y Cía SA de CV	Mobiliario para Jardín de niños, Primarias, Secu	\$ 3,778,467.61	\$ -	\$ -	\$ 3,778,467.61
La Red Corporativo	Equipo de Computo	\$ 5,041,397.72	\$ -	\$ -	\$ 5,041,397.72
AJ Comercializadora del Ste SA de CV	Equipo de Computo	\$ 327,700.00	\$ 54,191.23	\$ 54,191.23	\$ 327,700.00
Equipos del Mayab SA de CV	Equipos Diversos	\$ 3,550,547.95	\$ -	\$ -	\$ 3,550,547.95
Lases Computación del Ste SA de CV	Equipo de Computo	\$ 4,580,616.86	\$ -	\$ 190,646.00	\$ 4,389,970.86
Multiservicio de Comunicación del Ste SA de CV	Proyectores	\$ 528,854.22	\$ -	\$ -	\$ 528,854.22
Equipamiento SA de CV	Equipo de Laboratorio	\$ 220,609.39	\$ -	\$ -	\$ 220,609.39
Productos Metálicos Steele	Mobiliario para Areas de Administración	\$ 67,863.87	\$ -	\$ -	\$ 67,863.87
Fortuna Corporativo de Imp y Exp	Mobiliario Para Escuelas	\$ 94,975.00	\$ -	\$ -	\$ 94,975.00
Grupo Termoelectrico Peninsular SA de CV	Equipos de Aire Acondicionado	\$ 72,964.00	\$ -	\$ -	\$ 72,964.00
Comercializadora Infinicom S de RL de CV	Equipos de Computo	\$ 53,684.80	\$ -	\$ -	\$ 53,684.80
AG Engineering SA de CV	Equipos Diversos	\$ 4,932,876.06	\$ -	\$ -	\$ 4,932,876.06
Reactivos y Equipos del Ste SA de CV	Equipos de Laboratorios	\$ 110,428.30	\$ -	\$ -	\$ 110,428.30
Meriequipos SA de CV	Equipos de Laboratorios	\$ 3,473,634.99	\$ -	\$ 69,065.47	\$ 3,404,569.52
Instrumente SA de CV	Equipos de Laboratorios	\$ 2,638,427.66	\$ -	\$ -	\$ 2,638,427.66
Hi-Tec de México SA de CV	Equipo Especializado para tecnológicos	\$ 1,467,887.78	\$ -	\$ -	\$ 1,467,887.78
Thermokold de México SA de CV	Equipos de Aire Acondicionado	\$ 605,848.74	\$ -	\$ -	\$ 605,848.74
Decome SA de CV	Equipos Diversos (impresoras, Proyectores, etc)	\$ 151,545.76	\$ -	\$ -	\$ 151,545.76
Qdesk de México SA de CV	Pupitres Nivel Medio Superior (Conalep)	\$ 332,242.56	\$ -	\$ -	\$ 332,242.56
Cía Distribuidora del Ste SA de CV	Equipos de Laboratorios	\$ 227,934.20	\$ -	\$ -	\$ 227,934.20
Jose Carlos Mena Navarro	Equipos de Computo	\$ 428,359.91	\$ -	\$ -	\$ 428,359.91
Edgar Jesus Morales Ramos	Mobiliario cendis	\$ 52,742.88	\$ -	\$ -	\$ 52,742.88
CME Internacional SA de CV	Mobiliario para Jardín de niños, Primarias y Sec	\$ 737,134.76	\$ -	\$ -	\$ 737,134.76
Gama Total SA de CV	Mobiliario para Jardín de niños, Primarias y Sec	\$ 7,348.60	\$ -	\$ -	\$ 7,348.60
LARC Industries SA de CV	Mobiliario para Jardín de niños, Primarias y Sec	\$ 506,692.35	\$ -	\$ 125,280.00	\$ 381,412.35
Fusión de Negocios	Equipo de Computo	\$ 3,723,359.88	\$ -	\$ 717,378.80	\$ 3,005,981.08
Impulsora Hidráulica	Mantenimiento plantas de Emergencia	\$ 679,980.25	\$ -	\$ -	\$ 679,980.25
Grupo Cruve SA de CV	Mantenimiento plantas de Emergencia	\$ 216,661.09	\$ -	\$ -	\$ 216,661.09
Consultoría y Servicios del Mayab	Mobiliario para Jardín de niños, Primarias y Sec	\$ 380,406.92	\$ -	\$ -	\$ 380,406.92
Patricia Urzalz Suarez	Cableado Estructurado	\$ 2,550,139.63	\$ -	\$ 343,134.31	\$ 2,207,005.32
Distribución Control e Iluminación, SA	Mobiliario para Jardín de niños, Primarias y Sec	\$ 319,994.51	\$ -	\$ 79,998.62	\$ 239,995.89
Mobiliario SA de CV	Equipos de Laboratorios	\$ 365,433.12	\$ -	\$ 72,433.74	\$ 292,999.38
Stop And Stare Media S.A. de C.V.	Mobiliario para Jardín de niños, Primarias y Sec	\$ 79,579.48	\$ -	\$ -	\$ 79,579.48
Comsitem SA de CV	Mobiliario para Jardín de niños, Primarias y Sec	\$ 4,512,057.77	\$ 594,311.47	\$ 1,821,882.71	\$ 3,284,486.53
Operadora Compro SA de CV	Mobiliario para Jardín de niños, Primarias y Sec	\$ 556,182.66	\$ -	\$ -	\$ 556,182.66
Bienes Para Donar	Mobiliario deteriorado	\$ 12,439.84	\$ -	\$ -	\$ 12,439.84
					\$ 52,150,871.35
Ejercicios Anteriores Entradas		\$ 10,178,870.27	\$ -	\$ 1,035.00	\$ 10,177,835.27
Ejercicios Anteriores Salidas		\$(48,591,187.98)	\$ -	\$ -	\$(48,591,187.98)
TOTAL					\$ 13,737,518.64

- **Bienes Muebles**

Se realizó una Reclasificación a la cuenta de bienes muebles concerniente a 53 plantas de energía eléctrica y 118 de agua potable, las cuales corresponden a bienes dados en comodato, por un monto total de \$14,620,577.01 por recomendaciones efectuadas en el Dictamen 2013 realizadas por el Despacho Zapata Denis.

- **Obra Pública Transferible**

Como Órgano Ejecutor, el Instituto manifiesta que conforme a lo estipulado en el Manual de Contabilidad Gubernamental y a lo estipulado en las Reglas Específicas de la Valoración del Patrimonio, documento emitido por el Consejo de Armonización Contable, hace observancia de lo que a la letra dice:

Obra Transferible es aquella realizada por un ente público a favor de otro ente público, éstas deberán permanecer como construcciones en proceso hasta concluir la obra, en ese momento con el acta de entrega-recepción como soporte, se deberán reclasificar al activo no circulante que corresponda, se dará de baja el activo, reconociéndose en gastos del período en el caso que corresponda al presupuesto del mismo ejercicio; por lo que se refiere a erogaciones de presupuestos de años anteriores se deberá reconocer en el resultado de ejercicios anteriores.”

PASIVO

El monto que se adeuda al cierre del periodo es derivado del Concepto de Pago de Obra Pública (anticipos, estimaciones, retenciones para su posterior entero).

Las Cuentas por Pagar a Corto Plazo se integran de la siguiente manera: Proveedores por Pagar a Corto Plazo por \$ 10,438,477.99; Contratistas por Obras Públicas por Pagar por \$ 7,966,189.61 Retenciones y Contribuciones por Pagar por \$ 1,126,531.69.

Proveedores Por Gastos	Proveedores Por Pagar a CP	%
ISSTEY	4,458.22	0.04%
Secretaría de Administración y Finanzas	58,211.14	0.56%
Adolfo Misael Sosa Ceballos	92,352.24	0.88%
Proveedores Por Adquisiciones	Proveedores Por Pagar a CP	%
La Red Corporativo	52,977.12	0.51%
Lases Computación	773,304.09	7.41%
Meriequipos SA de CV	3,586,328.76	34.36%
Jose Carlos Mena Navarro	-1,197.17	-0.01%
Fusion de Negocios	3,047,574.33	29.20%
Bajio Tecnologia Industrial SA de CV	-3,127.97	-0.03%
Distribución Control e Iluminación, SA	346,999.42	3.32%
Comsitec SA de CV	2,473,827.54	23.70%
Operadora Compro SA de CV	6,770.27	0.06%
TOTAL	10,438,477.99	100%

Contratistas por Obras	Anticipo por Obras pendientes de Amortizar	%
Constructores Unidos del Mayab SA de CV	9,944.57	0.12%
Promotora y Comercializadora de Bienes Raices, SA	1,207,193.01	15.15%
Construccion y Supervisión VAVEL SA de CV	63,517.94	0.80%
ECA Infraestructura,S.A. de C.V.	1,089,642.98	13.68%
Geotecnia Edificaciones y Estudios SA de CV	3,568,980.65	44.80%
Casas Conde SA de CV	903,296.03	11.34%
Barbosa Construcciones SA DE CV	1,123,614.43	14.10%
TOTAL	7,966,189.61	100%

Retenciones y Contribuciones por Pagar a C.P.

Tipo de Impuesto	Monto	Instancia Recaudadora	Periodo	Fecha de Vencimiento
I.S.P.T.	175,346.77	S.H.C.P.	Abril 2017	cada 17 del mes siguiente
10% ISR Retenido	5,480.39	S.H.C.P.	Abril 2017	cada 17 del mes siguiente
Cuotas Isstey	96,125.34	ISSTEY	Abril 2017	cada quincena del mes
Fonacot	-455.88	ISSTEY	Abril 2017	cada quincena del mes
Prestamos ISSTEY	5,010.86	ISSTEY	Abril 2017	cada quincena del mes
Retenciones por Atraso por Devolver	591,288.14	No aplica	Abril 2017	al termino en tiempo y forma de la obra contratada
*Retenciones 2 al millar CMIC	42,139.97	CMIC	Abril 2017	al mes inmediato posterior de su retención
*Retenciones 5 al millar SECODAM	211,596.10	SECODAM	Abril 2017	al mes inmediato posterior de su retención
Total	1,126,531.69			

NOTAS AL ESTADO DE ACTIVIDADES

- Ingresos de Gestión

En el período Abril de 2017 han sido transferidos Recursos etiquetados como sigue:

Fuente de Financiamiento	Concepto	Monto Ministrado
1	#8756 Subsidio Gasto Corriente	2,154,629.00
73	#5247 Recursos Propios ICATEY 2017	1,400,000.00
	Subtotal Ministrado SH	3,554,629.00
	Gran Total Ministrado	3,554,629.00

Y en el período de Enero –Abril de 2017, los recursos ministrados acumulados es como sigue:

Fuente de Financiamiento	Concepto	Monto Ministrado
1	#8756 Subsidio Gasto Corriente	9,270,538.00
2	#6191 IDEFY Fam Superior 2015 santander	2,563,244.35
73	#5247 Recursos Propios ICATEY 2017	1,400,000.00
	Subtotal Ministrado SH	13,233,782.35
	Gran Total Ministrado	13,233,782.35

- Gastos y Otras Pérdidas

Los gastos han sido registrados conforme al acuerdo que establece la Clasificación por Objeto del Gasto del Estado de Yucatán, en apego a capítulo, conceptos, partidas genéricas y específicas establecidas. En el período el presupuesto ejercido es por \$ 2,453,570.13.

Se hace observancia conforme a lo establecido en las Reglas de Valuación del patrimonio respecto del traspaso de las obras transferibles, correspondientes a la ejecución de los recursos correspondientes al presente ejercicio fiscal.

NOTAS AL ESTADO DE VARIACIONES EN LA HACIENDA PUBLICA/PATRIMONIO

- Saldo neto de las variaciones entre las fechas de inicio y cierre del periodo.

Variaciones en la Hacienda Pública	
Hacienda Pública/Patrimonio Contribuido	12,006,941.49
Hacienda Pública/Patrimonio Generado de Ejercicios Anteriores	351,105,118.05
Hacienda Pública/Patrimonio Generado del Ejercicio	4,210,882.00
Saldo Neto en la Hacienda Pública / Patrimonio 2017	367,322,941.54

CONCILIACIONES ENTRE LOS INGRESOS PRESUPUESTARIOS Y CONTABLES, ASÍ COMO ENTRE LOS EGRESOS PRESUPUESTARIOS Y GASTOS CONTABLES.

- Conciliación entre los Ingresos Presupuestarios y Contables.
 Se presenta la conciliación entre los ingresos Presupuestarios y Contables del mes de Abril de 2017.

Instituto para el Desarrollo y Certificación de la Infraestructura Física Educativa de Yucatán Conciliación entre los Ingresos Presupuestarios y Contables Correspondiente del 01 de Abril al 30 de Abril de 2017 (Cifras en pesos)		
1. Ingresos Presupuestarios		3,581,664.16
2. Más ingresos contables no presupuestarios		
Incremento por variación de inventarios		
Disminución del exceso de estimaciones por pérdida o deterioro u obsolescencia		
Disminución del exceso de provisiones		
Otros ingresos y beneficios varios		
Otros ingresos contables no presupuestarios		
3. Menos ingresos presupuestarios no contables		
Productos de capital		
Aprovechamientos capital		
Ingresos derivados de financiamientos		
Otros Ingresos presupuestarios no contables		
4. Ingresos Contables (4 = 1 + 2 - 3)		3,581,664.16

**IDEFEY**

Instituto para el Desarrollo y Certificación
de la Infraestructura Física Educativa de Yucatán
Comprometidos con tu bienestar
2012 - 2018


- Conciliación entre los Egresos Presupuestarios y los Gastos Contables.

Se presenta la conciliación entre los Egresos Presupuestarios y los Gastos Contables del mes de Abril de 2017.

Instituto para el Desarrollo y Certificación de la Infraestructura Física Educativa de Yucatán Conciliación entre los Egresos Presupuestarios y los Gastos Contables Correspondiente del 01 de Abril al 30 de Abril de 2017		
1. Total de egresos (presupuestarios)		2,128,666.66
2. Menos egresos presupuestarios no contables		
Mobiliario y equipo de administración		
Mobiliario y equipo educacional y recreativo		
Equipo e instrumental médico y de laboratorio		
Vehículos y equipo de transporte		
Equipo de defensa y seguridad		
Maquinaria, otros equipos y herramientas		
Activos biológicos		
Bienes inmuebles		
Activos intangibles		
Obra pública en bienes propios		
Acciones y participaciones de capital		
Compra de títulos y valores		
Inversiones en fideicomisos, mandatos y otros análogos		
Provisiones para contingencias y otras erogaciones especiales		
Amortización de la deuda pública		
Adeudos de ejercicios fiscales anteriores (ADEFAS)		
Otros Egresos Presupuestales No Contables		
3. Más Gasto Contables No Presupuestales		
Estimaciones, depreciaciones, deterioros, obsolescencia y amortizaciones		
Provisiones		
Disminución de inventarios		
Aumento por insuficiencia de estimaciones por pérdida o deterioro u obsolescencia		
Aumento por insuficiencia de provisiones		
Otros Gastos		
Otros Gastos Contables No Presupuestales		
4. Total de Gasto Contable (4 = 1 - 2 + 3)		2,128,666.66


Ing. Víctor Miguel Castillo Espinosa
Director General del IDEFEY


C.P. Carlos David Ganto Pacheco
Director de Administración del IDEFEY


C.P. Alina Quinto Castillo
Encargada de la Jefatura de
Contabilidad y Administración

Cuenta Pública 2017
Relación de Esquemas Bursátiles y de Coberturas Financieras
Al 30 de Abril de 2017


Ente Público: INSTITUTO PARA EL DESARROLLO Y CERTIFICACIÓN DE LA INFRAESTRUCTURA FÍSICA Y EDUCATIVA DE YUCATÁN

« NO APLICA »

Bajo protesta de decir la verdad declaramos que los Estados Financieros y sus notas son razonablemente correctos y responsabilidad del emisor.



Ing. Víctor Miguel Castillo Espinosa
Director General de NDEFEY



C.P. Carlos David Canto Pacheco
Director de Administración del IDEFEY



C.P. Alina Quinto Castillo
Jefe de Contabilidad y Administración



Cuenta Pública 2017

Instituto para el Desarrollo y Configuración de la Infraestructura Física Educativa de Yucatán
Estado Analítico de Ingresos
Del 1 de Abril al 30 de Abril 2017

Rubro de los Ingresos	Ingresos				Diferencia (7=5-1)
	Estimado (1)	Ampliaciones y Reducciones (2)	Modificado (3=1+2)	Devengado (4)	
IMPUESTOS					
CUOTAS Y APORTACIONES DE SEGURIDAD SOCIAL					
CONTRIBUCIONES DE MEJORAS					
DERECHOS					
PRODUCTOS					
CORRIENTE					
CAPITAL					
APROVECHAMIENTOS					
CORRIENTE					
CAPITAL					
INGRESOS POR VENTAS DE BIENES Y SERVICIOS	27,000.00	1,400,035.16	1,427,035.16	1,427,035.16	1,399,835.16
PARTICIPACIONES Y APORTACIONES	-	-	-	-	-
TRANSFERENCIAS, ASIGNACIONES, SUBSIDIOS Y OTRAS AYUDAS	2,154,629.00	-	2,154,629.00	2,154,629.00	-
INGRESOS DERIVADOS DE FINANCIAMIENTOS					
TOTAL	2,181,629.00	1,400,035.16	3,581,664.16	3,581,664.16	1,399,835.16
			Ingresos Excedentes		

Estado Analítico de Ingresos por Fuentes de Financiamiento	Ingresos				Diferencia (7=5-1)
	Estimado (1)	Ampliaciones y Reducciones (2)	Modificado (3=1+2)	Devengado (4)	
Ingresos del Gobierno					
IMPUESTOS					
CONTRIBUCIONES DE MEJORAS					
DERECHOS					
PRODUCTOS					
CORRIENTE					
CAPITAL					
APROVECHAMIENTOS					
CORRIENTE					
CAPITAL					
PARTICIPACIONES Y APORTACIONES					
TRANSFERENCIAS, ASIGNACIONES, SUBSIDIOS Y OTRAS AYUDAS					
Ingresos de Organismos y Empresas					
CUOTAS Y APORTACIONES DE SEGURIDAD SOCIAL					
INGRESOS POR VENTAS DE BIENES Y SERVICIOS	27,000.00	1,400,035.16	1,427,035.16	1,427,035.16	1,399,835.16
TRANSFERENCIAS, ASIGNACIONES, SUBSIDIOS Y OTRAS AYUDAS	2,154,629.00	-	2,154,629.00	2,154,629.00	-
INGRESOS DERIVADOS DE FINANCIAMIENTOS					
TOTAL	2,181,629.00	1,400,035.16	3,581,664.16	3,581,664.16	1,399,835.16
			Ingresos Excedentes		

1. Los ingresos excedentes se presentan para efectos de cumplimiento de la Ley General de Contabilidad Gubernamental y el importe reflejado debe ser siempre mayor a cero

C.P. CARLOS DAVID GANTO PACHECO
DIRECTOR ADMINISTRATIVO

ING. VICTOR MIGUEL GARCÍA ESPINOSA
DIRECTOR GENERAL



Cuenta Pública 2017
Instituto para el Desarrollo y Certificación de la Infraestructura Física Educativa de Yucatán
Estado Analítico de Ingresos
Del 1 de Enero al 30 de Abril 2017

Rubro de los Ingresos	Ingresos					
	Estimado (1)	Ampliaciones y Reducciones (2)	Modificado (3 = 1 + 2)	Devengado (4)	Recaudado (5)	Diferencia (7=5-1)
IMPUESTOS						
CUOTAS Y APORTACIONES DE SEGURIDAD SOCIAL						
CONTRIBUCIONES DE MEJORAS						
DERECHOS						
PRODUCTOS						
CORRIENTE						
CAPITAL						
APROVECHAMIENTOS						
CORRIENTE						
CAPITAL						
INGRESOS POR VENTAS DE BIENES Y SERVICIOS	104,000.00	1,486,689.84	1,590,689.84	1,568,753.69	1,568,553.69	1,464,553.69
PARTICIPACIONES Y APORTACIONES	2,323,928.00	-	2,323,928.00	2,323,928.00	2,323,928.00	-
TRANSFERENCIAS, ASIGNACIONES, SUBSIDIOS Y OTRAS AYUDAS	6,946,610.00	2,563,244.35	9,509,854.35	9,509,854.35	9,509,854.35	2,563,244.35
INGRESOS DERIVADOS DE FINANCIAMIENTOS						
TOTAL	9,374,538.00	4,049,934.19	13,424,472.19	13,402,536.04	13,402,336.04	4,027,798.04
			Ingresos Excedentes			

Rubro de los Ingresos	Ingresos					
	Estimado (1)	Ampliaciones y Reducciones (2)	Modificado (3 = 1 + 2)	Devengado (4)	Recaudado (5)	Diferencia (7=5-1)
IMPUESTOS						
CONTRIBUCIONES DE MEJORAS						
DERECHOS						
PRODUCTOS						
CORRIENTE						
CAPITAL						
APROVECHAMIENTOS						
CORRIENTE						
CAPITAL						
PARTICIPACIONES Y APORTACIONES						
TRANSFERENCIAS, ASIGNACIONES, SUBSIDIOS Y OTRAS AYUDAS						
Ingresos de Organismos y Empresas						
CUOTAS Y APORTACIONES DE SEGURIDAD SOCIAL						
INGRESOS POR VENTAS DE BIENES Y SERVICIOS	104,000.00	1,486,689.84	1,590,689.84	1,568,753.69	1,568,553.69	1,464,553.69
TRANSFERENCIAS, ASIGNACIONES, SUBSIDIOS Y OTRAS AYUDAS	9,270,538.00	2,563,244.35	11,833,782.35	11,833,782.35	11,833,782.35	2,563,244.35
INGRESOS DERIVADOS DE FINANCIAMIENTOS						
INGRESOS DERIVADOS DE FINANCIAMIENTOS						
TOTAL	9,374,538.00	4,049,934.19	13,424,472.19	13,402,536.04	13,402,336.04	4,027,798.04
			Ingresos Excedentes			

1. Los ingresos excedentes se presentan para efectos de cumplimiento de la Ley General de Contabilidad Gubernamental y el importe reflejado debe ser siempre mayor a cero

C.P. CARLOS DAVID CANTO PACHECO
 DIRECTOR ADMINISTRATIVO

ING. VICTOR MIGUEL CASTILLO ESPINOSA
 DIRECTOR GENERAL



Cuenta Pública 2017

Instituto para el Desarrollo y Certificación de la Infraestructura Física Educativa de Yucatán.

Estado Analítico del Ejercicio del Presupuesto de Egresos

Clasificación por Objeto del Gasto (Capítulo y Concepto)


Del 1 de Abril al 30 de Abril de 2017


Concepto	Egresos		Devengado	Pagado	Subejercicio
	Aprobado	Modificado			
	1	3 = (1 + 2)	4	5	6 = (3 + 4)
Servicios Personales	1,836,366.00	1,836,366.00	1,570,725.57	1,574,475.57	265,640.43
1100 Remuneraciones al Personal de Carácter Permanente	1,073,029.00	1,083,940.82	1,010,403.54	1,010,403.54	73,537.28
1200 Remuneraciones al Personal de Carácter Transitorio	237,793.00	224,676.73	232,132.69	232,882.69	7,455.96
1300 Remuneraciones Adicionales y Especiales	142,781.00	150,292.68	134,676.68	134,676.68	15,616.00
1400 Seguridad Social	170,161.00	170,161.00	123,471.31	123,471.31	46,689.69
1500 Otras Prestaciones Sociales y Económicas	67,184.00	67,184.00	55,250.00	55,250.00	11,934.00
1600 Provisiones	63,263.00	61,985.00	-	-	61,985.00
1700 Pago de Estímulos a Servidores Públicos	82,155.00	78,125.77	14,791.35	17,791.35	63,334.42
Materiales y Suministros	115,000.00	115,000.00	216,977.34	216,977.34	101,977.34
2100 Materiales de Administración, Emisión de Documentos y Artículos Oficiales	30,500.00	30,500.00	52,465.90	52,465.90	21,965.90
2200 Alimentos y Utensilios	-	-	1,175.00	2,775.00	1,175.00
2300 Materias Primas y Materiales de Producción y Comercialización	-	-	-	-	-
2400 Materiales y Artículos de Construcción y de Reparación	-	-	-	-	-
2500 Productos Químicos, Farmacéuticos y de Laboratorio	-	-	3,736.44	3,736.44	3,736.44
2600 Combustibles, Lubrificantes y Aditivos	84,500.00	84,500.00	159,600.00	159,600.00	75,100.00
2700 Vestuario, Blancos, Prendas de Protección y Artículos Deportivos	-	-	-	-	-
2800 Materiales y Suministros Para Seguridad	-	-	-	-	-
2900 Herramientas, Refacciones y Accesorios Menores	-	-	-	-	-
Servicios Generales	230,253.00	230,421.80	340,963.64	351,972.20	110,541.84
3100 Servicios Básicos	85,000.00	69,898.67	78,744.24	78,744.24	8,845.57
3200 Servicios de Arrendamiento	12,000.00	12,000.00	464.00	464.00	11,536.00
3300 Servicios Profesionales, Científicos, Técnicos y Otros Servicios	58,000.00	58,000.00	122,371.80	122,371.80	64,371.80
3400 Servicios Financieros, Bancarios y Comerciales	-	614.68	455.98	455.88	158.80
3500 Servicios de Instalación, Reparación, Mantenimiento y Conservación	15,900.00	16,169.45	62,892.66	68,892.66	46,723.21
3600 Servicios de Comunicación Social y Publicidad.	-	-	-	-	-
3700 Servicios de Traslado y Viajes	-	-	1,425.00	1,425.00	1,425.00
3800 Servicios Oficiales	-	-	-	-	-
3900 Otros Servicios Generales	59,363.00	73,798.00	74,610.06	79,618.62	871.06
Transferencias, Asignaciones, Subsidios y Otras Ayudas	-	-	-	-	-
4100 Transferencias Internas y Asignaciones al Sector Público	-	-	-	-	-
4200 Transferencias al Resto del Sector Público	-	-	-	-	-
4300 Subsidios y Subvenciones	-	-	-	-	-
4400 Ayudas Sociales	-	-	-	-	-
4500 Pensiones y Jubilaciones	-	-	-	-	-
4600 Transferencias a Fideicomisos, Mandatos y Otros Análogos	-	-	-	-	-
4700 Transferencias a la Seguridad Social	-	-	-	-	-
4800 Donativos	-	-	-	-	-
4900 Transferencias al Exterior	-	-	-	-	-
Bienes Muebles, Inmuebles e Intangibles	-	-	-	-	-
5100 Mobiliario y Equipo de Administración	-	-	-	-	-
5200 Mobiliario y Equipo Educativo y Recreativo	-	-	-	-	-
5300 Equipo e Instrumental Médico y de Laboratorio	-	-	-	-	-
5400 Vehículos y Equipo de Transporte	-	-	-	-	-
5500 Equipo de Defensa y Seguridad	-	-	-	-	-
5600 Maquinaria, Otros Equipos y Herramientas	-	-	-	-	-



Cuenta Pública 2017
Instituto para el Desarrollo y Certificación de la Infraestructura Física Educativa de Yucatán
Estado Analítico del Ejercicio del Presupuesto de Egresos
Clasificación por Objeto del Gasto (Capítulo y Concepto)
Del 1 de Abril al 30 de Abril de 2017

Concepto	Aprobado		Ampliaciones/ (Reducciones)		Egresos Modificado		Devenido	Pagado	Subejercicio
	1	2	3 = 1 + 2	4	5	6 = (3 - 4)			
5700 Activos Biológicos	-	-	-	-	-	-	-	-	-
5800 Bienes Inmuebles	-	-	-	-	-	-	-	-	-
5900 Activos Intangibles	-	-	-	-	-	-	-	-	-
Inversión Pública									
6100 Obra Pública en Bienes de Dominio Público	-	21,633,937.29	-	21,633,937.29	21,633,937.29	10,321,876.65	9,807,125.12	11,312,060.64	-
6200 Obra Pública en Bienes Propios	-	21,633,937.29	-	21,633,937.29	21,633,937.29	10,321,876.65	9,807,125.12	11,312,060.64	-
6300 Proyectos Productivos y Acciones de Fomento	-	-	-	-	-	-	-	-	-
Inversiones Financieras y Otras Provisiones									
Inversiones Para el Fomento de Actividades Productivas.	-	-	-	-	-	-	-	-	-
Acciones y Participaciones de Capital	-	-	-	-	-	-	-	-	-
Compra de Títulos y Valores	-	-	-	-	-	-	-	-	-
Concesión de Préstamos	-	-	-	-	-	-	-	-	-
Inversiones en Fideicomisos, Mandatos y Otros Análogos	-	-	-	-	-	-	-	-	-
Otras Inversiones Financieras	-	-	-	-	-	-	-	-	-
Provisiones para Contingencias y Otras erogaciones Especiales	-	-	-	-	-	-	-	-	-
Participaciones y Aportaciones									
Participaciones	-	1,378,373.82	-	1,378,373.82	1,378,373.82	348,482.97	350,810.97	1,029,890.85	-
Aportaciones	-	-	-	-	-	-	-	-	-
Convenios	-	1,378,373.82	-	1,378,373.82	1,378,373.82	348,482.97	350,810.97	1,029,890.85	-
Deuda Pública									
Amortización de la Deuda Pública	-	-	-	-	-	-	-	-	-
Intereses de la Deuda Pública	-	-	-	-	-	-	-	-	-
Comisiones de la Deuda Pública	-	-	-	-	-	-	-	-	-
Gastos de la Deuda Pública	-	-	-	-	-	-	-	-	-
Costo por Coberturas	-	-	-	-	-	-	-	-	-
Apoyos Financieros	-	-	-	-	-	-	-	-	-
Adeudos de Ejercicios Fiscales Anteriores (Aderas)	-	-	-	-	-	-	-	-	-
Total del Gasto	2,181,629.00	23,012,469.91	25,194,098.91	12,799,026.17	12,302,861.20	12,395,072.74			


C.P. CARLOS DAVID CANTO PACHECO
 DIRECTOR ADMINISTRATIVO


ING. VICTOR MIGUEL CASTILLO ESPINOSA
 DIRECTOR GENERAL



Cuenta Pública 2017
Instituto para el Desarrollo y Certificación de la Infraestructura Física Educativa de Yucatán
Estado Analítico del Ejercicio del Presupuesto de Egresos
Clasificación por Objeto del Gasto (Capítulo y Concepto)
Del 1 de enero al 30 de Abril de 2017

Concepto	Egresos		Pagado		Subejercicio
	1	2	3	4	
	7,763,439.00	Ampliaciones/ (Reducciones)	7,763,439.00	Devenido	
	4,292,116.00		4,315,971.21	6,368,926.64	1,414,512.38
Servicios Personales					
1100 Remuneraciones al Personal de Carácter Permanente	4,292,116.00	23,855.21	4,315,971.21	4,044,251.90	271,719.31
1200 Remuneraciones al Personal de Carácter Transitorio	951,172.00	27,402.37	923,769.63	892,726.38	31,043.24
1300 Remuneraciones Adicionales y Especiales	571,124.00	30,850.75	601,974.75	538,706.72	63,268.03
1400 Seguridad Social	1,131,319.00	4,288.52	1,135,607.52	438,799.90	637,253.37
1500 Otras Prestaciones Sociales y Económicas	443,536.00	2,346.00	445,882.00	356,720.00	89,162.00
1600 Previsiones	263,082.00	19,680.06	234,371.94	-	234,371.94
1700 Pago de Estímulos a Servidores Públicos	141,120.00	15,258.05	125,861.95	41,167.48	87,694.47
Materiales y Suministros	488,848.00	758,752.00	1,247,600.00	582,848.99	664,751.01
2100 Materiales de Administración, Emisión de Documentos y Artículos Oficiales	131,000.00	188,479.61	299,479.61	154,569.72	144,909.89
2200 Alimentos y Utensilios	-	52,765.45	52,765.45	25,158.40	27,607.05
2300 Materias Primas y Materiales de Producción y Comercialización	-	-	-	-	-
2400 Materiales y Artículos de Construcción y de Reparación	-	22,942.17	22,942.17	7,323.95	15,618.22
2500 Productos Químicos, Farmacéuticos y de Laboratorio	3,000.00	21,000.00	24,000.00	1,231.50	22,768.50
2600 Combustibles, Lubrificantes y Aditivos	354,848.00	430,152.00	785,000.00	372,850.00	412,150.00
2700 Vestuario, Blancos, Prendas de Protección y Artículos Deportivos	-	26,610.00	26,610.00	2,610.00	24,000.00
2800 Materiales y Suministros Para Seguridad	-	-	-	-	-
2900 Herramientas, Refacciones y Accesorios Menores	-	38,802.77	38,802.77	19,105.42	17,697.35
Servicios Generales	1,102,252.00	984,519.38	2,086,771.38	1,036,057.02	1,050,714.36
3100 Servicios Básicos	340,200.00	23,527.26	316,672.74	282,387.87	34,284.77
3200 Servicios de Arrendamiento	68,000.00	155,000.00	223,000.00	52,745.88	170,254.12
3300 Servicios Profesionales, Científicos, Técnicos y Otros Servicios	228,000.00	568,359.50	796,359.50	249,774.40	546,585.10
3400 Servicios Financieros, Bancarios y Comerciales	149,000.00	16,723.50	165,723.50	16,190.12	149,533.38
3500 Servicios de Instalación, Reparación, Mantenimiento y Conservación	79,600.00	146,663.14	226,263.14	126,714.35	99,548.79
3600 Servicios de Comunicación Social y Publicidad	-	-	-	-	-
3700 Servicios de Traslado y Viajes	-	45,886.00	45,886.00	6,179.00	39,707.00
3800 Servicios Oficiales	-	50,875.50	50,875.50	50,872.50	3.00
3900 Otros Servicios Generales	237,452.00	24,539.00	261,991.00	195,379.94	10,798.20
Transferencias, Asignaciones, Subsidios y Otras Ayudas					
4100 Transferencias Internas y Asignaciones al Sector Público	-	-	-	-	-
4200 Transferencias al Resto del Sector Público	-	-	-	-	-
4300 Subsidios y Subvenciones	-	-	-	-	-
4400 Ayudas Sociales	-	-	-	-	-
4500 Pensiones y Jubilaciones	-	-	-	-	-
4600 Transferencias a Fideicomisos, Mandatos y Otros Análogos	-	-	-	-	-
4700 Transferencias a la Seguridad Social	-	-	-	-	-
4800 Donativos	-	-	-	-	-
4900 Transferencias al Exterior	-	-	-	-	-
Bienes Muebles, Inmuebles e Intangibles					
5100 Mobiliario y Equipo de Administración	-	60,000.00	60,000.00	25,015.40	34,984.60
5200 Mobiliario y Equipo Educativo y Recreativo	-	60,000.00	60,000.00	25,015.40	34,984.60
5300 Equipo e Instrumental Médico y de Laboratorio	-	-	-	-	-
5400 Vehículos y Equipo de Transporte	-	-	-	-	-
5500 Equipo de Defensa y Seguridad	-	-	-	-	-
5600 Maquinaria, Otros Equipos y Herramientas	-	-	-	-	-



IDEFEY
 Instituto para el Desarrollo y Certificación de la Infraestructura Física Educativa de Yucatán
 Estado Analítico del Ejercicio del Presupuesto de Egresos
 Clasificación por Objeto del Gasto (Capítulo y Concepto)
 Del 1 de enero al 30 de Abril de 2017

Concepto	1 Aprobado	2 Ampliaciones/ (Reducciones)	Egresos Modificado 3 = (1 + 2)	4 Devengado	5 Pagado	6 = (3 - 4) Subejercicio
5700 Activos Biológicos	-	-	-	-	-	-
5800 Bienes Inmuebles	-	-	-	-	-	-
5900 Activos Intangibles	-	-	-	-	-	-
Inversión Pública						
6100 Obra Pública en Bienes de Dominio Público	-	129,671,724.68	129,671,724.68	89,289,712.87	82,583,199.33	40,382,011.81
6200 Obra Pública en Bienes Propios	-	129,671,724.68	129,671,724.68	89,289,712.87	82,583,199.33	40,382,011.81
6300 Proyectos Productivos y Acciones de Fomento	-	-	-	-	-	-
Inversiones Financieras y Otras Provisiones						
Inversiones Para el Fomento de Actividades Productivas:	-	-	-	-	-	-
Acciones y Participaciones de Capital	-	-	-	-	-	-
Compra de Títulos y Valores	-	-	-	-	-	-
Concesión de Préstamos	-	-	-	-	-	-
Inversiones en Fideicomisos, Mandatos y Otros Análogos	-	-	-	-	-	-
Otras Inversiones Financieras	-	-	-	-	-	-
Provisiones para Contingencias y Otras Erogaciones Especiales	-	-	-	-	-	-
Participaciones y Aportaciones						
Participaciones	-	2,212,053.70	2,212,053.70	1,081,276.79	1,027,128.79	1,130,776.91
Aportaciones	-	-	-	-	-	-
Convenios	-	-	-	-	-	-
Deuda Pública						
Amortización de la Deuda Pública	-	-	-	-	-	-
Intereses de la Deuda Pública	-	-	-	-	-	-
Comisiones de la Deuda Pública	-	-	-	-	-	-
Gastos de la Deuda Pública	-	-	-	-	-	-
Costo por Coberturas	-	-	-	-	-	-
Apoyos Financieros	-	-	-	-	-	-
Adeudos de Ejercicios Fiscales Anteriores (Adefas)	-	-	-	-	-	-
Total del Gasto	9,374,539.00	132,887,049.76	143,061,588.76	98,383,837.71	91,517,809.06	44,877,751.05


C.P. CARLOS DAVID CANTO PACHECO
 DIRECTOR ADMINISTRATIVO


ING. VÍCTOR MIGUEL CASTILLO ESPINOSA
 DIRECTOR GENERAL



Cuenta Pública 2017
Instituto para el Desarrollo y Certificación de la Infraestructura Física Educativa de Yucatán
Estado Analítico del Ejercicio del Presupuesto de Egresos
Clasificación Económica (por Tipo de Gasto)
Del 1 de Abril al 30 de Abril de 2017

Concepto	Egresos					
	1 Aprobado	2 Ampliaciones/ (Reducciones)	3 = (1 + 2) Modificado	4 Devengado	5 Pagado	6 = (3 - 4) Subejercicio
Gasto Corriente	2,181,629.00	1,378,532.62	3,560,161.62	2,477,149.52	2,485,836.08	1,083,012.10
Gasto de Capital	-	21,633,937.29	21,633,937.29	10,321,876.65	9,807,125.12	11,312,060.64
Amortización de la Deuda y Disminución de Pasivos						
Total del Gasto	2,181,629.00	23,012,469.91	25,194,088.91	12,799,026.17	12,302,961.20	12,395,072.74



C.P. CARLOS DAVID ZANTO PACHECO
DIRECTOR ADMINISTRATIVO

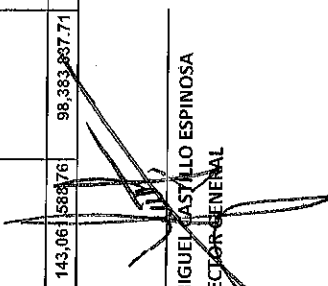

ING. VICTOR MIGUEL CASTILLO ESPINOSA
DIRECTOR GENERAL




Cuenta Pública 2017
Instituto para el Desarrollo y Certificación de la Infraestructura Física Educativa de Yucatán
Estado Analítico del Ejercicio del Presupuesto de Egresos
Clasificación Económica (por Tipo de Gasto)
Del 1 de Enero al 30 de Abril de 2017

Concepto	Egresos					
	1 Aprobado	2 Ampliaciones/ (Reducciones)	3 = (1 + 2) Modificado	4 Devengado	5 Pagado	6 = (3 - 4) Subejercicio
Gasto Corriente	9,374,539.00	3,955,325.08	13,329,864.08	9,069,109.44	8,909,594.33	4,260,754.64
Gasto de Capital	-	129,731,724.68	129,731,724.68	89,314,728.27	82,608,214.73	40,416,996.41
Amortización de la Deuda y Disminución de Pasivos						
Total del Gasto	9,374,539.00	133,687,049.76	143,061,588.76	98,383,837.71	91,517,809.06	44,677,751.05



C.P. CARLOS DAVID SANTO PACHECO
DIRECTOR ADMINISTRATIVO



ING. VICTOR MIGUEL CASTILLO ESPINOSA
DIRECTOR GENERAL




Cuenta Pública 2017
Instituto para el Desarrollo y Certificación de la Infraestructura Física Educativa de Yucatán
Estado Analítico del Ejercicio del Presupuesto de Egresos
Clasificación Administrativa
Del 1 de Abril al 30 de Abril de 2017

Concepto	Egresos					Subejercicio 6 = (3 - 4)
	Aprobado 1	Ampliaciones/ (Reducciones) 2	Modificado 3 = (1 + 2)	Devengado 4	Pagado 5	
7.14 Instituto para el Desarrollo y Certificación de la Infraestructura Física Educativa de Yucatán	2,181,629.00	23,012,469.91	25,194,098.91	12,799,026.17	12,302,961.20	12,395,072.74
Total del Gasto	2,181,629.00	23,012,469.91	25,194,098.91	12,799,026.17	12,302,961.20	12,395,072.74



C.P. CARLOS DAVID CANTO PACHECO
DIRECTOR ADMINISTRATIVO



ING. VICTOR MAGUFL CASTILLO ESPINOSA
DIRECTOR GENERAL



Cuenta Pública 2017
Instituto para el Desarrollo y Certificación de la Infraestructura Física Educativa de Yucatán
Estado Analítico del Ejercicio del Presupuesto de Egresos
Clasificación Administrativa
Del 1 de Enero al 30 de Abril de 2017

Concepto	Egresos					Subejercicio 6 = (3 - 4)
	Aprobado 1	Ampliaciones/ (Reducciones) 2	Modificado 3 = (1 + 2)	Devengado 4	Pagado 5	
7.14 Instituto para el Desarrollo y Certificación de la Infraestructura Física Educativa de Yucatán	9,374,539.00	133,687,049.76	143,061,588.76	98,383,837.71	91,517,809.07	44,677,751.05
Total del Gasto	9,374,539.00	133,687,049.76	143,061,588.76	98,383,837.71	91,517,809.07	44,677,751.05


C.P. CARLOS DAVID CANTO PACHECO
DIRECTOR ADMINISTRATIVO


ING. VICTOR MIGUEL CASTILLO ESPINOSA
DIRECTOR GENERAL



Cuenta Pública 2017
Instituto para el Desarrollo y Certificación de la Infraestructura Física Educativa de Yucatán
Estado Analítico del Ejercicio del Presupuesto de Egresos
Clasificación Funcional (Finalidad y Función)
Del 1 de Abril al 30 de Abril de 2017

Concepto	Egresos					Subejercicio 6 = (3 + 4)
	Aprobado 1	Ampliaciones/ Reducciones 2	Modificado 3 = (1 + 2)	Devergado 4	Pagado 5	
Gobierno						
Legislación						
Justicia						
Coordinación de la Política de Gobierno						
Relaciones Exteriores						
Asuntos Financieros y Hacendarios						
Seguridad Nacional						
Asuntos de Orden Público y de Seguridad Interior						
Otros Servicios Generales						
Desarrollo Social	2,181,629.00	23,012,469.91	25,194,098.91	12,799,026.17	12,302,961.20	12,395,072.74
Protección Ambiental						
Vivienda y Servicios a la Comunidad						
Salud						
Recreación, Cultura y Otras Manifestaciones Sociales						
Educación	2,181,629.00	23,012,469.91	25,194,098.91	12,799,026.17	12,302,961.20	12,395,072.74
Protección Social						
Otros Asuntos Sociales						
Desarrollo Económico						
Asuntos Económicos, Comerciales y Laborales en General						
Agropecuaria, Silvicultura, Pesca y Caza						
Combustibles y Energía						
Minería, Manufacturas y Construcción						
Transporte						
Comunicaciones						
Turismo						
Ciencia, Tecnología e Innovación						
Otras Industrias y Otros Asuntos Económicos						
Otras no Clasificadas en Funciones Anteriores						
Transacciones de la Deuda Pública / Costo Financiero de la Deuda						
Transferencias, Participaciones y Aportaciones entre Diferentes Niveles y Ordenes de Gobi						
Saneamiento del Sistema Financiero						
Adeudos de Ejercicios Fiscales Anteriores						
Total del Gasto	2,181,629.00	23,012,469.91	25,194,098.91	12,799,026.17	12,302,961.20	12,395,072.74

C.P. CARLOS DAVID CANTO PACHECO
 DIRECTOR ADMINISTRATIVO

ING. VICTOR MIGUEL CASTILLO ESPINOSA
 DIRECTOR GENERAL



Cuenta Pública 2017
Instituto para el Desarrollo y Certificación de la Infraestructura Física Educativa de Yucatán
Estado Analítico del Ejercicio del Presupuesto de Egresos
Clasificación Funcional (Finalidad y Función)
Del 1 de Enero al 30 de Abril de 2017

Concepto	Egresos			Subejercicio		
	Aprobado 1	Ampliaciones/ (Reducciones) 2	Modificado 3 = (1 + 2)		Devengado 4	Pagado 5
Gobierno						
Legislación						
Justicia						
Coordinación de la Política de Gobierno						
Relaciones Exteriores						
Asuntos Financieros y Hacendarios						
Seguridad Nacional						
Asuntos de Orden Público y de Seguridad Interior						
Otros Servicios Generales						
Desarrollo Social	9,374,539.00	133,687,049.76	143,061,588.76	98,383,837.71	91,517,809.06	44,677,751.05
Protección Ambiental	-	-	-	-	-	-
Vivienda y Servicios a la Comunidad	-	-	-	-	-	-
Salud	-	-	-	-	-	-
Recreación, Cultura y Otras Manifestaciones Sociales	-	-	-	-	-	-
Educación	9,374,539.00	133,687,049.76	143,061,588.76	98,383,837.71	91,517,809.06	44,677,751.05
Protección Social	-	-	-	-	-	-
Otros Asuntos Sociales	-	-	-	-	-	-
Desarrollo Económico						
Asuntos Económicos, Comerciales y Laborales en General						
Agropecuaria, Silvicultura, Pesca y Caza						
Combustibles y Energía						
Minería, Manufacturas y Construcción						
Transporte						
Comunicaciones						
Turismo						
Ciencia, Tecnología e Innovación						
Otras Industrias y Otros Asuntos Económicos						
Otras no Clasificadas en Funciones Anteriores						
Transacciones de la Deuda Pública / Costo Financiero de la Deuda						
Transferencias, Participaciones y Aportaciones entre Diferentes Niveles y Ordenes de Gobi						
Saneamiento del Sistema Financiero						
Adeudos de Ejercicios Fiscales Anteriores						
Total del Gasto	9,374,539.00	133,687,049.76	143,061,588.76	98,383,837.71	91,517,809.06	44,677,751.05

C.P. CARLOS DAVID CANTO PACHECO
 DIRECTOR ADMINISTRATIVO

ING. VÍCTOR MIGUEL CASTILLO ESPINOSA
 DIRECTOR GENERAL





Cuenta Pública 2017
Instituto para el Desarrollo y Certificación de la Infraestructura Física Educativa de Yucatán
Endeudamiento Neto
Acumulado del 1 de Enero al 30 de Abril de 2017
Pesos

Categoría de Crédito o Instrumento	Cálculo (A)	Amortización (B)	Estandarización (C)
Créditos Bancarios	N/A	N/A	N/A
Total Créditos Bancarios	N/A	N/A	N/A
Otros Instrumentos de Deuda	N/A	N/A	N/A
Total Otros Instrumentos de Deuda	N/A	N/A	N/A
TOTAL	N/A	N/A	N/A

NO APLICA

Bajo protesta de decir la verdad declaramos que los Estados Financieros y sus notas son razonablemente correctos y responsabilidad del emisor.


C.P. CARLOS DAVID CANTO PACHECO
DIRECTOR ADMINISTRATIVO


ING. VICTOR MIGUEL CASTILLO ESPINOSA
DIRECTOR GENERAL





Cuenta Pública 2017
Instituto para el Desarrollo y Certificación de la Infraestructura Física Educativa de Yucatán
Endeudamiento Neto
Acumulado del 1 de Abril al 30 de Abril de 2017
Pesos

Descripción del Crédito o Instrumento	Colombiano	Entero	Estados Unidos	Libra	Yucatán
Créditos Bancarios	N/A	N/A	N/A	N/A	N/A
Total Créditos Bancarios	N/A	N/A	N/A	N/A	N/A
Otros Instrumentos de Deuda	N/A	N/A	N/A	N/A	N/A
Total Otros Instrumentos de Deuda	N/A	N/A	N/A	N/A	N/A
TOTAL	N/A	N/A	N/A	N/A	N/A

NO APLICA

Bajo protesta de decir la verdad declaramos que los Estados Financieros y sus notas son razonablemente correctos y responsabilidad del emisor.


C.P. CARLOS DAVID CANTO PACHECO
DIRECTOR ADMINISTRATIVO


ING. VICTOR MIGUEL CASTILLO ESPINOSA
DIRECTOR GENERAL





Cuenta Pública 2017
Instituto para el Desarrollo y Certificación de la Infraestructura Física Educativa de Yucatán
Intereses de la deuda
Acumulado del 1 de Abril al 30 de Abril de 2017
Pesos

Detallado		Presupuesto
Créditos Bancarios	N/A	N/A
Total Créditos Bancarios	N/A	N/A
Otros Instrumentos de Deuda	N/A	N/A
Total Otros Instrumentos de Deuda	N/A	N/A
TOTAL	N/A	N/A

NO APLICA

Bajo protesta de decir la verdad declaramos que los Estados Financieros y sus notas son razonablemente correctos y responsabilidad del emisor.


C.P. CARLOS DAVID CANTO PACHECO
DIRECTOR ADMINISTRATIVO


ING. VICTOR MIGUEL CASTILLO ESPINOSA
DIRECTOR GENERAL





Cuenta Pública 2017
Instituto para el Desarrollo y Certificación de la Infraestructura Física Educativa de Yucatán
Intereses de la deuda
Acumulado del 1 de Enero al 30 de Abril de 2017
Pesos

Descripción	Declarado	Pagos
Créditos Bancarios	N/A	N/A
Total Créditos Bancarios	N/A	N/A
Otros Instrumentos de Deuda	N/A	N/A
Total Otros Instrumentos de Deuda	N/A	N/A
TOTAL	N/A	N/A

NO APLICA

Bajo protesta de decir la verdad declaramos que los Estados Financieros y sus notas son razonablemente correctos y responsabilidad del emisor.


C.P. CARLOS DAVID CANTO PACHECO
DIRECTOR ADMINISTRATIVO


ING. VICTOR MIGUEL CASTILLO ESPINOSA
DIRECTOR GENERAL



Instituto para el Desarrollo y Certificación de la Infraestructura Física Educativa de Yucatán
Gasto por Categoría Programática
Del 1 de Abril al 30 Abril de 2016

Programas	Concepto	Egresos				Superjerarquía	
		Aprobado 1	Ampliaciones/ [Reducciones] 2	Modificado 3 = (1 + 2)	Devengado 4		Pagado 5
Subsidiarios: Sector Social y Privado o Entidades Federativas y Municipios		2,181,629.00	23,012,469.91	25,194,098.91	12,799,026.17	12,302,961.20	12,395,072.74
	Sujetos a Reglas de Operación	-	-	-	-	-	-
	Otros Subsidios	-	-	-	-	-	-
Desempeño de las Funciones			21,633,937.29	21,633,937.29	10,321,876.65	9,807,126.12	11,312,060.64
	Prestación de Servicios Públicos	-	-	-	-	-	-
	Provisión de Bienes Públicos	-	-	-	-	-	-
	Planeación, seguimiento y evaluación de políticas públicas	-	-	-	-	-	-
	Promoción y fomento	-	-	-	-	-	-
	Regulación y supervisión	-	-	-	-	-	-
	Funciones de las Fuerzas Armadas (Únicamente Gobierno Federal)	-	-	-	-	-	-
	Específicos	-	-	-	-	-	-
Administrativos y de Apoyo		2,181,629.00	1,378,532.62	3,560,161.62	2,477,149.52	2,495,836.08	1,083,012.10
	Proyectos de inversión	-	21,633,937.29	21,633,937.29	10,321,876.65	9,807,125.12	11,312,060.64
	Apoyo al proceso presupuestario y para mejorar la eficiencia institucional	2,181,629.00	1,378,532.62	3,560,161.62	2,477,149.52	2,495,836.08	1,083,012.10
Compromisos		-	-	-	-	-	-
	Apoyo a la función pública y al mejoramiento de la gestión	-	-	-	-	-	-
	Operaciones ajenas	-	-	-	-	-	-
Obligaciones		-	-	-	-	-	-
	Obligaciones de cumplimiento de resolución jurisdiccional	-	-	-	-	-	-
	Desastres Naturales	-	-	-	-	-	-
	Pensiones y jubilaciones	-	-	-	-	-	-
	Aportaciones a la seguridad social	-	-	-	-	-	-
	Aportaciones a fondos de estabilización	-	-	-	-	-	-
	Aportaciones a fondos de inversión y reestructura de pensiones	-	-	-	-	-	-
Programas de Gasto Federalizado (Gobierno Federal)		-	-	-	-	-	-
	Gasto Federalizado	-	-	-	-	-	-
Participaciones a entidades federativas y municipios		-	-	-	-	-	-
Costo financiero, deuda o apoyos a deudores y ahorradores de la banca		-	-	-	-	-	-
Adelantos de ejercicios fiscales anteriores		-	-	-	-	-	-
Total del Gasto		2,181,629.00	23,012,469.91	25,194,098.91	12,799,026.17	12,302,961.20	12,395,072.74

[Firma]
C.P. CARLOS DAVID GANTO PACHECO
 DIRECTOR ADMINISTRATIVO

[Firma]
ING. VICTOR MIGUEL CASTILLO ESPINOSA
 DIRECTOR GENERAL



Cuenta Pública 2017
Instituto para el Desarrollo y Certificación de la Infraestructura Física Educativa de Yucatán
Gasto por Categoría Programática
Del 1 de Enero al 30 Abril de 2017

Programas	Concepto	Egresos				Subajeróclito
		Aprobado 1	Ampliaciones/ (Reducciones) 2	Modificado 3=(1+2)	Devergado 4	
Substítulos: Sector Social y Privado o Entidades Federativas y Municipios		9,374,539.00	133,687,049.76	143,061,588.76	98,383,837.71	91,517,809.06
Desempeño de las Funciones	Sujetos a Reglas de Operación	-	-	-	-	-
	Otros Subsidios	-	-	-	-	-
	Prestación de Servicios Públicos	-	129,731,724.68	129,731,724.68	89,314,728.27	82,608,214.73
	Provisión de Bienes Públicos	-	-	-	-	-
	Planeación, seguimiento y evaluación de políticas públicas	-	-	-	-	-
	Promoción y fomento	-	-	-	-	-
	Regulación y supervisión	-	-	-	-	-
	Funciones de las Fuerzas Armadas (Únicamente Gobierno Federal)	-	-	-	-	-
	Específicos	-	-	-	-	-
Administrativos y de Apoyo	Proyectos de Inversión	9,374,539.00	3,955,325.08	129,731,724.68	89,314,728.27	82,608,214.73
	Apoyo al proceso presupuestario y para mejorar la eficiencia institucional	9,374,539.00	3,955,325.08	13,329,864.08	9,069,109.44	8,909,594.33
	Apoyo a la función pública y al mejoramiento de la gestión	-	-	-	-	-
	Operaciones ajenas	-	-	-	-	-
Compromisos	Obligaciones de cumplimiento de resolución jurisdiccional	-	-	-	-	-
	Desastres Naturales	-	-	-	-	-
Obligaciones	Pensiones y jubilaciones	-	-	-	-	-
	Aportaciones a la seguridad social	-	-	-	-	-
	Aportaciones a fondos de estabilización	-	-	-	-	-
	Aportaciones a fondos de inversión y reestructura de pensiones	-	-	-	-	-
Programas de Gasto Federalizado (Gobierno Federal)	Gasto Federalizado	-	-	-	-	-
Participaciones a entidades federativas y municipios	Costo financiero, deuda o apoyos a deudores y ahorradores de la banca	-	-	-	-	-
	Adeudos de ejercicios fiscales anteriores	-	-	-	-	-
Total del Gasto		9,374,539.00	133,687,049.76	143,061,588.76	98,383,837.71	91,517,809.06

ING. VICTOR MUEY CASTILLO ESPINOSA
 DIRECTOR GENERAL

C.P. CARLOS DAVID CANTO PACHECO
 DIRECTOR ADMINISTRATIVO



Cuenta Pública 2017

Instituto para el Desarrollo y Certificación de la Infraestructura Física Educativa de Yucatán.
Programas y Proyectos de Inversión
Del 01 de Abril al 30 de Abril 2017


ESTE INSTITUTO NO CUENTA CON PROGRAMAS Y PROYECTOS DE INVERSIÓN POR LO TANTO NO APLICA PRESENTAR INFORMACIÓN ALGUNA.

Bajo protesta de decir verdad declaramos que los Estados Financieros y sus notas, son razonablemente correctos y son responsabilidad del emisor.

NO APLICA

C.P. CARLOS DAVID CANTO PACHECO
DIRECTOR ADMINISTRATIVO

ING. VICTOR MIGUEL CASTILLO ESPINOSA
DIRECTOR GENERAL



IDEFEY
Instituto para el Desarrollo y
Certificación de la Infraestructura
Física Educativa de Yucatán
Comprometidos con tu bienestar
2012 - 2018

Cuenta Pública 2017

Instituto para el Desarrollo y Certificación de la Infraestructura Física Educativa de Yucatán.
Programas y Proyectos de Inversión
Del 01 de Enero al 30 de Abril 2017

ESTE INSTITUTO NO CUENTA CON PROGRAMAS Y PROYECTOS DE INVERSIÓN POR LO TANTO NO APLICA PRESENTAR INFORMACIÓN ALGUNA.

Bajo protesta de decir verdad declaramos que los Estados Financieros y sus notas, son razonablemente correctos y son responsabilidad del emisor.

NO APLICA

C.P. CARLOS DAVID CANTO PACHECO
DIRECTOR ADMINISTRATIVO

ING. VICTOR MIGUEL CASTILLO ESPINOSA
DIRECTOR GENERAL



Cuenta Pública 2017
 Instituto para el Desarrollo y Certificación de la Infraestructura Física Educativa de Yucatán
 Indicadores de Postura Fiscal
 Del 01 de Abril al 30 de Abril 2017

Concepto	Estimado	Devengado	Pagado*
I. Ingresos Presupuestarios (I=I+2)	2,181,628.00	3,581,664.16	3,581,464.16
1. Ingresos del Gobierno de la Entidad Federativa ¹			
2. Ingresos del Sector Paraestatal ¹	2,181,628.00	3,581,664.16	3,581,464.16
III. Egresos Presupuestarios (II=3+4)	2,181,628.00	12,799,026.17	12,302,961.20
3. Egresos del Gobierno de la Entidad Federativa ²			
4. Egresos del Sector Paraestatal ²	2,181,628.00	12,799,026.17	12,302,961.20
III. Balance Presupuestario (Superávit o Déficit) (III = I - II)	-	9,217,362.01	8,721,497.04


Concepto	Estimado	Devengado	Pagado*
III. Balance presupuestario (Superávit o Déficit)	-	9,217,362.01	8,721,497.04
IV. Intereses, Comisiones y Gastos de la Deuda	-	-	-
V. Balance Primario (Superávit o Déficit) (V= III - IV)	-	9,217,362.01	8,721,497.04


Concepto	Estimado	Devengado	Pagado*
A. Financiamiento			
B. Amortización de la deuda			
C. Endeudamiento ó desendeudamiento (C = A - B)			

ESTE INSTITUTO NO CUENTA CON INDICADORES DE POSTURA FISCAL POR LO TANTO NO APLICA PRESENTAR INFORMACIÓN ALGUNA

Bajo protesta de decir verdad declaramos que los Estados Financieros y sus notas, son razonablemente correctos y son responsabilidad del emisor.

- Los ingresos que se presentan son los ingresos presupuestario totales sin incluir los ingresos por financiamientos. Los Ingresos del Gobierno de la Entidad Federativa corresponden a los del Poder Ejecutivo, Legislativo Judicial y Autónomos
- Los egresos que se presentan son los egresos presupuestarios totales sin incluir los egresos por amortización. Los egresos del Gobierno de la Entidad Federativa corresponden a los del Poder Ejecutivo, Legislativo, Judicial y Organos Autónomos
- Para Ingresos se reportan los ingresos recaudados; para egresos se reportan los egresos pagados


 C.P. CARLOS DAVID GANTO PACHECO
 DIRECTOR ADMINISTRATIVO


 ING. VÍCTOR MIGUEL CASTILLO ESPINOSA
 DIRECTOR GENERAL



WIDEFEY
 Instituto para el Desarrollo y Certificación de la Infraestructura Física Educativa de Yucatán
 Del 01 de Enero al 30 de Abril 2017

Cuenta Pública 2017
 Del 01 de Enero al 30 de Abril 2017

Concepto	Estimado	Devengado	Pagado*
I. Ingresos Presupuestarios (I=1+2)	9,351,538.00	13,402,536.04	13,402,336.04
1. Ingresos del Gobierno de la Entidad Federativa ¹	-	-	-
2. Ingresos del Sector Paraestatal ¹	9,351,538.00	13,402,536.04	13,402,336.04
II. Egresos Presupuestarios (II=3+4)	9,351,538.00	98,383,837.71	91,517,809.07
3. Egresos del Gobierno de la Entidad Federativa ²	-	-	-
4. Egresos del Sector Paraestatal ²	9,351,538.00	98,383,837.71	91,517,809.07
III. Balance Presupuestario (Superávit o Déficit) (III = I - II)	-	- 84,981,301.67	- 78,115,473.03

Concepto	Estimado	Devengado	Pagado*
III. Balance presupuestario (Superávit o Déficit)	-	- 84,981,301.67	- 78,115,473.03
IV. Intereses, Comisiones y Gastos de la Deuda	-	-	-
V. Balance Primario (Superávit o Déficit) (V= III - IV)	-	- 84,981,301.67	- 78,115,473.03

Concepto	Estimado	Devengado	Pagado*
A. Financiamiento			
B. Amortización de la deuda			
C. Endeudamiento ó desendeudamiento (C = A - B)			


ESTE INSTITUTO NO CUENTA CON INDICADORES DE POSTURA FISCAL POR LO TANTO NO APLICA PRESENTAR INFORMACIÓN ALGUNA

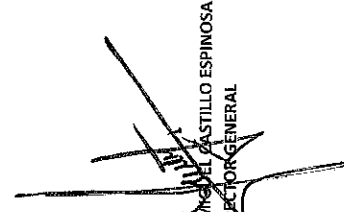
Bajo protesta de decir verdad declaramos que los Estados Financieros y sus notas, son razonablemente correctos y son responsabilidad del emisor.

1. Los Ingresos que se presentan son los ingresos presupuestario totales sin incluir los ingresos por financiamientos. Los Ingresos del Gobierno de la Entidad Federativa corresponden a los del Poder Ejecutivo, Legislativo, Judicial y Autónomos

2. Los egresos que se presentan son los egresos presupuestarios totales sin incluir los egresos por amortización. Los egresos del Gobierno de la Entidad Federativa corresponden a los del Poder Ejecutivo, Legislativo, Judicial y Organos Autónomos

3. Para Ingresos se reportan los ingresos recaudados; para egresos se reportan los egresos pagados


 C.P. CARLOS DAVID PANTO PACHECO
 DIRECTOR ADMINISTRATIVO


 ING. VÍCTOR MICHEL CASTILLO ESPINOSA
 DIRECTOR GENERAL



Instituto para el Desarrollo y Certificación de la Infraestructura Física Educativa de Yucatán
Indicadores de Resultados
 (Formato libre)

Se puede incluir las Matrices de Indicadores para resultados que se tengan, en la que se muestre el resultado obtenido en el indicador
 Del 1 de Abril al 30 de Abril de 2017

Programa Presupuestario: 246 Administración de Recursos Humanos, Materiales y Financieros del Instituto para el Desarrollo y Certificación de la Infraestructura Física Educativa de Yucatán
 Dependencia o Entidad: INSTITUTO PARA EL DESARROLLO Y CERTIFICACIÓN DE LA INFRAESTRUCTURA FÍSICA EDUCATIVA DE YUCATÁN
 Responsable:

Población Objetivo: Áreas del Instituto.
 Eje PED: 06 Gestión y Administración Pública
 Tema PED: 06.01 Gestión y Administración Pública
 Objetivo PED: 06.01.01 Mejorar la eficiencia y la eficacia de la Administración Pública.

Finalidad: 02 Desarrollo Social
 Eje: 02.06 Gestión y Administración Pública
 Función: 02.06.05 Educación
 Subfunción: 02.06.05.06 Otros Servicios Educativos y Actividades inherentes
 Tipo de Programa: M - Apoyo al proceso presupuestario y para mejorar la eficiencia institucional

Nivel MIML	Resumen Narrativo	Numero	Indicador	Formula	Descripción	Medición	Linea Base	Meta	Acumulada Programada	Acumulada Realizada
Proposito	El Instituto para el Desarrollo y Certificación de la Infraestructura Física Educativa de Yucatán cuenta con una administración eficiente de recursos para su operación.	16,321	Porcentaje de presupuesto ejercido	(B/C)*100	(Total de presupuesto ejercido/Total de presupuesto autorizado)*100	Trimestral	100.00	100.00	9.00	9.00

David Pacheco
 C.P. CARLOS DAVID CAYO PACHECO
 DIRECTOR ADMINISTRATIVO

Victor Miguel Castillo Espinosa
 ING. VICTOR MIGUEL CASTILLO ESPINOSA
 DIRECTOR GENERAL



Instituto para el Desarrollo y Certificación de la Infraestructura Física Educativa de Yucatán
Indicadores de Resultados
(Formato libre)

Se pide incluir las Matrices de Indicadores para resultados que se tengan, en la que se muestre el resultado obtenido en el indicador
 Del 1 de Enero al 30 de Abril de 2017

Programa Presupuestario: 246 Administración de Recursos Humanos, Materiales y Financieros del Instituto para el Desarrollo y Certificación de la Infraestructura Física Educativa de Yucatán
 Dependencia o Entidad: INSTITUTO PARA EL DESARROLLO Y CERTIFICACIÓN DE LA INFRAESTRUCTURA FÍSICA EDUCATIVA DE YUCATÁN
 Responsable:

Población Objetivo: Áreas del Instituto.
 Eje PED: 06 Gestión y Administración Pública
 Tema PED: 06.01 Gestión y Administración Pública
 Objetivo PED: 06.01.01 Mejorar la eficiencia y la eficacia de la Administración Pública.

Finalidad: 02 Desarrollo Social
 Eje: 02.06 Gestión y Administración Pública
 Función: 02.06.05 Educación
 Subfunción: 02.06.05.06 Otros Servicios Educativos y Actividades inherentes
 Tipo de Programa: M - Apoyo al proceso presupuestario y para mejorar la eficiencia institucional

Nivel/MIML	Resumen Narrativo	Número	Indicador	Formula	Descripción (Total de presupuesto ejercido/Total de presupuesto autorizado)*100	Medición	Linea Base	Meta	Acumulada	
									Programada	Realizada
Propósito	El Instituto para el Desarrollo y Certificación de la Infraestructura Física Educativa de Yucatán cuenta con una administración eficiente de recursos para su operación.	16,321	Porcentaje de presupuesto ejercido	(B/C)*100		Trimestral	100.00	100.00	51.00	51.00

C.P. CARLOS DAVID CANTO PACHECO
 DIRECTOR ADMINISTRATIVO

ING. VICTOR MANUEL CASTILLO ESPINOSA
 DIRECTOR GENERAL

CUENTA PÚBLICA 2017
RELACIÓN DE BIENES MUEBLES QUE INTEGRAN EL PATRIMONIO
DEL 1 DE ENERO AL 30 DE ABRIL DE 2017
(Pesos)

INSTITUTO PARA EL DESARROLLO Y CERTIFICACIÓN DE LA INFRAESTRUCTURA FÍSICA EDUCATIVA DE YUCATÁN.

Código	Descripción del Bien Mueble	Valor en libros
IDE-MOB-027	MESA 1.5 X .60 CERESO ESTRU.NEGRA	\$ 248.85
IDE-MOB-1046	DESTRUCTORA MARCA IDEAL 1000-4MM	\$ 216.20
IDE-MOB-1048	AIRE ACONDICIONADO RHEEM M-RLK060	\$ 1,334.77
IDE-MOB-1049	AIRE ACONDICIONADO RHEEM TIPO FAN AND COIL	\$ 1,023.50
IDE-MOB-647	AMPLIFICADOR SOUND TRACK SA-1200	\$ 306.90
IDE-MOB-648	SISTEMA 2 MICROFONOS INALAMBRICO	\$ 284.82
IDE-MOB-649	SISTEMA 2 MICROFONOS INALAMBRICO	\$ 284.82
COMP.S01-007-112011	SISTEMA 4 MICROFONOS INALAMBRICO	\$ 765.29
IDE-MOB-1009	PAR BAFLES PARED MITSU MB500 300WATTS	\$ 82.03
IDE-MOB-1010	PAR BAFLES PARED MITSU MB500 300WATTS	\$ 82.03
IDE-MOB-1050	AMPLIFICADOR SOUND TRACK MOD AMP-02010	\$ 582.67
IDE-MOB-1003	RELOJ CHECADOR MARCA AMNO MOD TXC-21	\$ 626.47
IDE-MOB-1051	AIRE ACONDICIONADO RSKA-A048CK 000	\$ 1,169.17
IDE-MOB-1052	AIRE ACONDICIONADO RSKA-A048CK 000	\$ 1,169.17
IDE-MOB-663	Rotafolio fijo 170x60x90	\$ 47.53
IDE-MOB-567	SILLA ADMVA. NEUMATICA C/BRAZOS NEGRO	\$ 43.98
IDE-MOB-373	SILLA VISITA SIN BRAZOS NEGRA OFICE MASTER	\$ 23.14
IDE-MOB-385	SILLA VISITA SIN BRAZOS NEGRA OFICE MASTER	\$ 23.14
IDE-MOB-165	CREDENZA METALICA 152X40X75 NEGRO MARCA GEBESA	\$ 95.62
IDE-MOB-361	MESA PARA SALA DE JUNTAS	\$ 535.29
IDE-MOB-376	*16 ANAQUELES METALICOS GRIS ACERO	\$ 1,047.57
IDE-MOB-077	*7 SILLONES EJECUTIVOS	\$ 437.96
IDE-MOB-071	*4 SILLONES EJECUTIVOS	\$ 609.04
IDE-MOB-727	*2 SILLONES EJECUTIVOS	\$ 590.00
IDE-MOB-132	*1 CAMARA DIGITAL HP	\$ 177.20
IDE-MOB-132	NIVEL PENTAX, SISTEMA TRIPIE EXTERIOR	\$ 746.50
IDE-MOB-683	MINI-SPLIT DE PARED MOD.CCH018/CCH018CD	\$ 516.50
IDE-MOB-683	AIRE ACOND. BRYANT S-C:400187 E-400513	\$ 191.67
IDE-MOB-705	AIRE ACOND. FREYVEN BY CARRIER SERIE E503073C50311	\$ 260.67
IDE-MOB-520	CONJUNTO EJEC.183X230X75 CHERRY CUERPO NEGRO	\$ 443.82
IDE-MOB-607	AVT-606 MODULO ANALISTA ECOAVANTE DE 1.60 GRAFITO	\$ 339.25
IDE-MOB-608	AVT-492 ARCHIVERO VERTICAL DE 3 GAVETAS CAOBA	\$ 261.05
IDE-MOB-065	SILLON EJECUTIVO EN PIEL COLOR NEGRO QZY2208B	\$ 112.13
IDE-MOB-605	QZY2208B SILLON EJECUTIVO EN PIEL COLOR NEGRO	\$ 112.13
IDE-MOB-778	QZY2208B SILLON EJECUTIVO EN PIEL COLOR NEGRO	\$ 112.13
IDE-MOB-075	QZY 2208B SILLON EJECUTIVO EN PIEL COLOR NEGRO	\$ 112.13
IDE-MOB-646	Bafle amplificador	\$ 409.00
IDE-MOB-422	ENFRIADOR DE AGUA (2)	\$ 463.99
IDE-MOB-378	DESHUMIDIFICADOR (2)	\$ 299.09
IDE-MOB-066	Refrigerador 7"	\$ 267.75
COMP.114-010-112011	Equipo de control de acceso b3 marca zksoftware	\$ 574.28
IDE-MOB-029	MINISPLIT 12000 BTUS 220 VOLTS. WHIRPOOL	\$ 1,409.58
IDE-MOB-729	Biogenerador de Ozono	\$ 488.75
IDE-MOB-703	Minisplit LG 24000 BTUS 220 volts	\$ 1,523.27
IDE-MOB-507	Minisplit MIRAGE SMCC1121F 220V	\$ 810.90
IDE-MOB-971	TRITURADORA DE PAPEL	\$ 700.59
IDE-MOB-962	ARCHIVERO VERTICAL 2 GAVETAS CAOBA	\$ 731.69
IDE-MOB-962	CAMARA SONY CYBERSHOT 10.1 MEGAPIXELES	\$ 759.00
IDE-MOB-972	Minisplit 9000 btus marca AUX	\$ 1,075.00
IDE-MOB-972	CAMARA SONY CYBERSHOT 10.1 MEGAPIXELES	\$ 759.00
COMP.126-002-112011	12 Sillas Secretariales	\$ 6,610.09
IDE-MOB-1043	Sillon Ejecutivo en tela Mesh c/cabezera	\$ 962.22
IDE-MOB-1067	Modulo Ejecutivo y Sillas Dir de Proyectos	\$ 16,186.18
IDE-MOB-010	ARCHIVERO METALICO DE 4 CAJONES NEGRO	\$ 2,209.78
IDE-MOB-013	ARCHIVERO METALICO DE 4 CAJONES NEGRO	\$ 2,209.78
IDE-MOB-016	AIRE ACONDICIONADO MINISPLIT 12000 BTUS	\$ 2,325.00
IDE-MOB-018	SILLA DE VISITA VERDE	\$ 310.00
IDE-MOB-023	SILLA DE VISITA NEGRA	\$ 310.00
IDE-MOB-026	SILLON REPOSET VERDE	\$ 1,384.15
IDE-MOB-028	MESA DE TRABAJO CAOBA	\$ 1,242.07
IDE-MOB-031	AIRE ACONDICIONADO MINISPLIT 12000 BTUS	\$ 2,325.00
IDE-MOB-032	ESCRITORIO DE 1 PEDESTAL CON 2 CAJONES	\$ 3,558.80
IDE-MOB-033	ESCRITORIO DE 1 PEDESTAL CON 2 CAJONES	\$ 3,558.80

IDE-MOB-034	MESA DE TRABAJO NEGRA	\$	1,242.07
IDE-MOB-045	MESA DE TRABAJO METALICA COLOR CAOBA	\$	1,242.07
IDE-MOB-046	MESA DE TRABAJO METALICA COLOR CAOBA	\$	1,242.07
IDE-MOB-052	AIRE ACONDICIONADO MINISPLIT 12000 BTUS	\$	2,325.00
IDE-MOB-053	SILLA SALAMANCA CON PISTÓN	\$	806.52
IDE-MOB-056	SILLA SALAMANCA CON PISTÓN	\$	806.52
IDE-MOB-063	AIRE ACONDICIONADO MINISPLIT 24000 BTUS	\$	4,133.33
IDE-MOB-064	AIRE ACONDICIONADO MINISPLIT 24000 BTUS	\$	4,133.33
IDE-MOB-066	REFRIGERADOR	\$	1,550.00
IDE-MOB-067	MESA DE TRABAJO COLOR CAOBA	\$	1,242.07
IDE-MOB-070	61 ANAQUELES TIPO ESQUELETO CON 4 POSTES	\$	68,863.92
IDE-MOB-203	ESCRITORIO EJECUTIVO DE 2 PEDESTALES CON 5 CAJONES	\$	3,146.50
IDE-MOB-093	AIRE ACONDICIONADO TIPO VENTANA 24,000 BTUS	\$	4,133.33
IDE-MOB-408	ARCHIVERO METALICO DE 4 CAJONES NEGRO	\$	2,209.78
IDE-MOB-409	ARCHIVERO METALICO DE 4 CAJONES NEGRO	\$	2,209.78
IDE-MOB-127	SILLA EJECUTIVA CON BRAZOS NEGRA	\$	1,271.00
IDE-MOB-128	BANCO DE MADERA VERDE	\$	1,342.30
IDE-MOB-129	MESA ESQUINERA CAFÉ	\$	1,285.47
IDE-MOB-130	CAMASTRO GRIS	\$	439.17
IDE-MOB-137	ESCRITORIO EJECUTIVO DE 2 PEDESTALES CON 5 CAJONES	\$	3,146.50
IDE-MOB-138	ESTANTE METALICO PARA RESGUARDO	\$	1,682.78
IDE-MOB-139	CREDENZA COLOR CAFÉ CON PUERTAS DE CRISTAL	\$	3,759.78
IDE-MOB-140	MESITA MADERA COLOR NEGRO	\$	2,613.30
IDE-MOB-141	ARCHIVERO METALICO DE 4 CAJONES NEGRO	\$	2,209.78
IDE-MOB-142	MESA DE MADERA CAFÉ	\$	2,613.30
IDE-MOB-145	ANAQUEL TIPO ESQUETO 4 ENTRE PAÑOS	\$	1,105.67
IDE-MOB-146	SILLA VISITA NEGRA	\$	310.00
IDE-MOB-147	SILLA VISITA NEGRA	\$	310.00
IDE-MOB-148	MESA DE JUNTAS COLOR CAOBA	\$	3,112.40
IDE-MOB-149	ESCRITORIO DE MADERA, FORMA DE U	\$	6,530.67
IDE-MOB-150	ESCRITORIO DE 2 PEDESTALES CON 5 CAJONES	\$	3,146.50
IDE-MOB-152	ARCHIVERO METALICO DE 4 CAJONES NEGRO	\$	2,209.78
IDE-MOB-021	AIRE ACONDICIONADO MINISPLIT 12000 BTUS	\$	2,325.00
IDE-MOB-157	ESCRITORIO EJECUTIVO DE 2 PEDESTALES CON 5 CAJONES	\$	3,146.50
IDE-MOB-158	ESCRITORIO EJECUTIVO DE 2 PEDESTALES CON 5 CAJONES	\$	3,146.50
IDE-MOB-159	ESCRITORIO EJECUTIVO DE 2 PEDESTALES CON 5 CAJONES	\$	3,146.50
IDE-MOB-160	MESA PARA IMPRESORA DE 30 CM DE ALTO COLOR CAFÉ	\$	1,083.97
IDE-MOB-161	ESCRITORIO CON 2 PEDESTALES, CON 5 CAJONES	\$	3,146.50
IDE-MOB-162	ESCRITORIO METALICO, 2 PEDESTALES COLOR NEGRO, 5 CAJONES	\$	3,146.50
IDE-MOB-163	SILLA DE VISITA VERDE	\$	310.00
IDE-MOB-164	SILLA SECRETARIAL NEGRA	\$	806.52
IDE-MOB-166	ESCRITORIO METALICO CON 2 PEDESTALES Y 5 CAJONES	\$	3,146.50
IDE-MOB-167	ARCHIVERO METALICO DE 4 CAJONES NEGRO	\$	2,209.78
IDE-MOB-168	CAJA FUERTE METALICA, CON COMBINACIONES	\$	2,867.50
IDE-MOB-169	ARCHIVERO METALICO CON 2 CAJONES	\$	1,211.58
IDE-MOB-170	SILLA DE VISITA VERDE	\$	310.00
IDE-MOB-171	SILLA DE VISITA VERDE	\$	310.00
IDE-MOB-172	CREDENZA CON PUERTAS	\$	2,034.63
IDE-MOB-151	SILLA EJECUTIVA	\$	1,271.00
IDE-MOB-185	MESA PARA IMPRESORA COLOR CAFÉ	\$	1,083.97
IDE-MOB-186	MESA CON RUEDITAS METALICA COLOR CAFÉ	\$	859.22
IDE-MOB-180	SILLA DE VISITA VERDE	\$	310.00
IDE-MOB-187	ESCRITORIO METALICO DE 2 PEDESTALES CON 5 CAJONES	\$	3,146.50
IDE-MOB-188	ESCRITORIO METALICO DE 2 PEDESTALES CON 5 CAJONES	\$	3,146.50
IDE-MOB-183	SILLA DE VISITA VERDE	\$	310.00
IDE-MOB-184	SILLA DE VISITA VERDE	\$	310.00
IDE-MOB-189	MESA METALICA DE 0.40 X 1.20 CON FORMICA	\$	1,242.07
IDE-MOB-190	ARCHIVERO METALICO DE 4 CAJONES NEGRO	\$	2,209.78
IDE-MOB-191	MESA DE TRABAJO COLOR CAOBA	\$	1,242.07
IDE-MOB-192	MESA DE TRABAJO COLOR CAOBA	\$	1,242.07
IDE-MOB-202	SILLA DE VISITA VERDE	\$	310.00
IDE-MOB-263	SILLA DE VISITA VERDE	\$	310.00
IDE-MOB-291	SILLA DE VISITA VERDE	\$	310.00
IDE-MOB-393	CREDENZA METALICA CAFÉ	\$	3,219.87
IDE-MOB-395	MESA DE TRABAJO COLOR CAOBA	\$	1,242.07
IDE-MOB-396	MESA DE TRABAJO CAOBA	\$	1,242.07
IDE-MOB-204	ESCRITORIO EJECUTIVO DE 2 PEDESTALES CON 5 CAJONES	\$	3,146.50
IDE-MOB-205	MESA DE MADERA COLOR BLANCA	\$	2,613.30
IDE-MOB-401	ESCRITORIO EJECUTIVO 2 PEDESTALES CON 5 CAJONES	\$	3,146.50
IDE-MOB-207	ESCRITORIO EJECUTIVO 2 PEDESTALES CON 5 CAJONES	\$	3,146.50
IDE-MOB-208	MESA PARA MAQUINA DE ESCRIBIR CAFÉ	\$	1,083.97

IDE-MOB-209	SILLA DE VISITA DUAL NEGRA	\$	507.37
IDE-MOB-210	SILLA DE VISITA DUAL NEGRA	\$	507.37
IDE-MOB-211	SILLA DE VISITA DUAL NEGRA	\$	507.37
IDE-MOB-212	SILLA DE VISITA DUAL NEGRA	\$	507.37
IDE-MOB-213	SILLA DE VISITA DUAL NEGRA	\$	507.37
IDE-MOB-217	ESCRITORIO EJECUTIVO 2 PEDESTALES CON 5 CAJONES	\$	3,146.50
IDE-MOB-218	ESCRITORIO 2 PEDESTALES CON 4 CAJONES EN L	\$	5,141.35
IDE-MOB-221	ESCRITORIO EJECUTIVO 2 PEDESTALES CON 5 CAJONES	\$	3,146.50
IDE-MOB-222	LIBRERO DE 4 NIVELES	\$	5,355.77
IDE-MOB-223	SILLA DE VISITA VERDE	\$	310.00
IDE-MOB-402	ANAQUEL METALICO DE 5 ENTREPAÑOS	\$	1,128.92
IDE-MOB-227	CREDENZA MADERA	\$	3,759.78
IDE-MOB-229	SILLA DE VISITA VERDE	\$	310.00
IDE-MOB-232	SILLA DE VISITA VERDE	\$	310.00
IDE-MOB-233	SILLA DE VISITA VERDE	\$	310.00
IDE-MOB-235	ESCRITORIO SECRETARIAL DE MADERA CON 1 PEDESTAL Y 2 CAJONES	\$	2,443.32
IDE-MOB-236	MESA DE TRABAJO BLANCA	\$	1,242.07
IDE-MOB-238	SILLA DE VISITA VERDE	\$	310.00
IDE-MOB-240	ARCHIVERO METALICO DE 4 CAJONES NEGRO	\$	2,209.78
IDE-MOB-241	ARCHIVERO METALICO DE 4 CAJONES NEGRO	\$	2,209.78
IDE-MOB-242	ESCRITORIO SECRETARIAL 1 PEDESTAL 2 CAJONES	\$	2,443.32
IDE-MOB-244	MESA CON RUEDAS NEGRA	\$	859.22
IDE-MOB-246	CREDENZA CAFÉ	\$	3,759.78
IDE-MOB-247	ESCRITORIO EJECUTIVO 2 PEDESTALES CON 5 CAJONES	\$	3,146.50
IDE-MOB-249	ESCRITORIO EJECUTIVO 2 PEDESTALES CON 5 CAJONES	\$	3,146.50
IDE-MOB-251	MESA DE COMPUTO COLOR BLANCA	\$	1,412.05
IDE-MOB-253	ESCRITORIO EJECUTIVO 2 PEDESTALES CON 5 CAJONES	\$	3,146.50
IDE-MOB-255	SILLA DE VISITA VERDE	\$	310.00
IDE-MOB-256	ESCRITORIO EJECUTIVO 2 PEDESTALES CON 5 CAJONES	\$	3,146.50
IDE-MOB-258	ESCRITORIO EJECUTIVO 2 PEDESTALES CON 5 CAJONES	\$	3,146.50
IDE-MOB-259	MESA P/ MAQ. DE ESCRIBIR	\$	1,083.97
IDE-MOB-261	ARCHIVERO DE 2 CAJONES NEGRO	\$	1,211.58
IDE-MOB-262	ESCRITORIO EJECUTIVO 2 PEDESTALES CON 5 CAJONES	\$	3,146.50
IDE-MOB-403	ANAQUEL METALICO DE 5 ENTREPAÑOS	\$	1,128.92
IDE-MOB-264	MESITA CON RUEDAS BLANCA	\$	859.22
IDE-MOB-266	MESA PARA MAQUINA DE ESCRIBIR CAFÉ	\$	1,083.97
IDE-MOB-271	ANAQUEL METALICO DE 5 ENTREPAÑOS	\$	1,128.92
IDE-MOB-290	SILLA DE VISITA VERDE	\$	310.00
IDE-MOB-404	ANAQUEL METALICO DE 5 ENTREPAÑOS	\$	1,128.92
IDE-MOB-311	ESCRITORIO SECRETARIAL DE MADERA CON 1 PEDESTAL Y 2 CAJONES	\$	2,443.32
IDE-MOB-312	SILLA SECRETARIAL	\$	806.52
IDE-MOB-314	ARCHIVERO METALICO DE 4 CAJONES NEGRO	\$	2,209.78
IDE-MOB-315	ARCHIVERO METALICO DE 4 CAJONES NEGRO	\$	2,209.78
IDE-MOB-317	ARCHIVERO METALICO DE 4 CAJONES NEGRO	\$	2,209.78
IDE-MOB-318	ARCHIVERO METALICO DE 4 CAJONES NEGRO	\$	2,209.78
IDE-MOB-405	ANAQUEL METALICO DE 5 ENTREPAÑOS	\$	1,128.92
IDE-MOB-320	MESA DE TRABAJO CAOBA	\$	1,242.07
IDE-MOB-321	ESCRITORIO EJECUTIVO 1 PEDESTAL 2 CAJONES	\$	6,034.15
IDE-MOB-323	SALA DE RECEPCION COLOR VERDE (2 PIEZAS)	\$	3,048.33
IDE-MOB-324	MESITA DE CENTRO CAOBA	\$	1,173.35
IDE-MOB-325	ESQUINERO DE MADERA	\$	1,285.47
IDE-MOB-328	CAJA FUERTE	\$	2,867.50
IDE-MOB-333	CREDENZA CAFÉ	\$	3,759.78
IDE-MOB-334	ARCHIVERO DE MADERA DE 3 CAJONES	\$	1,710.68
IDE-MOB-338	TELEVISION SHARP 29"	\$	1,808.33
IDE-MOB-339	MESA DE TRABAJO COLOR BLANCA	\$	1,242.07
IDE-MOB-340	SOFA COLOR VERDE	\$	3,048.33
IDE-MOB-342	ESCRITORIO DE CRISTAL EN FORMA DE L	\$	7,522.67
IDE-MOB-343	ESCRITORIO DE CRISTAL EN FORMA DE L	\$	7,522.67
IDE-MOB-345	ESCRITORIO DE 2 PEDESTALES CON 5 CAJONES	\$	3,146.50
IDE-MOB-346	ESCRITORIO SECRETARIAL 1 PEDESTAL 2 CAJONES	\$	2,443.32
IDE-MOB-348	ESCRITORIO EJECUTIVO DE 2 PEDESTALES CON 5 CAJONES	\$	3,146.50
IDE-MOB-350	ESCRITORIO EN L CON 3 CAJONES COLOR CAOBA	\$	4,019.67
IDE-MOB-351	SILLA DE VISITA NEGRA	\$	310.00
IDE-MOB-354	SILLA EJECUTIVA CON BRAZOS	\$	1,271.00
IDE-MOB-355	ARCHIVERO DE 2 CAJONES	\$	1,211.58
IDE-MOB-356	SILLA EJECUTIVA CON BRAZOS	\$	1,271.00
IDE-MOB-357	ARCHIVERO DE 2 CAJONES	\$	1,211.58
IDE-MOB-358	SILLA EJECUTIVA CON BRAZOS	\$	1,271.00
IDE-MOB-359	ARCHIVERO DE 2 CAJONES	\$	1,211.58
IDE-MOB-360	MESA DE TRABAJO COLOR CAOBA	\$	1,242.07

IDE-MOB-361	MESA DE JUNTAS COLOR CAOBA DE 8 PIEZAS	\$	3,112.40
IDE-MOB-362	SILLA EJECUTIVA CON BRAZOS	\$	1,271.00
IDE-MOB-363	SILLA EJECUTIVA CON BRAZOS	\$	1,271.00
IDE-MOB-364	SILLA EJECUTIVA CON BRAZOS	\$	1,271.00
IDE-MOB-365	SILLA EJECUTIVA CON BRAZOS	\$	1,271.00
IDE-MOB-366	SILLA EJECUTIVA CON BRAZOS	\$	1,271.00
IDE-MOB-367	SILLA EJECUTIVA CON BRAZOS	\$	1,271.00
IDE-MOB-368	SILLA EJECUTIVA CON BRAZOS	\$	1,271.00
IDE-MOB-369	SILLA EJECUTIVA CON BRAZOS	\$	1,271.00
IDE-MOB-370	SILLA EJECUTIVA CON BRAZOS	\$	1,271.00
IDE-MOB-371	SILLA EJECUTIVA CON BRAZOS	\$	1,271.00
IDE-MOB-372	ESCRITORIO EN L CON 3 CAJONES COLOR CAOBA	\$	4,019.67
IDE-MOB-374	SILLA EJECUTIVA CON BRAZOS	\$	1,271.00
IDE-MOB-375	40 ANAQUELES DE 5 ENTREPAÑOS	\$	45,156.67
IDE-MOB-377	2 ANAQUEL DE 5 ENTREPAÑOS	\$	2,257.83
IDE-MOB-380	ARCHIVERO METALICO DE 4 CAJONES NEGRO	\$	2,209.78
IDE-MOB-381	ARCHIVERO METALICO DE 4 CAJONES NEGRO	\$	2,209.78
IDE-MOB-382	ARCHIVERO METALICO DE 4 CAJONES NEGRO	\$	2,209.78
IDE-MOB-386	SILLA DE VISITA NEGRA	\$	310.00
IDE-MOB-387	MESA DE TRABAJO COLOR CAOBA	\$	1,242.07
IDE-MOB-388	MESA DE TRABAJO COLOR CAOBA	\$	1,242.07
IDE-MOB-390	SILLA EJECUTIVA CON BRAZOS	\$	1,271.00
IDE-MOB-391	ARCHIVERO DE 2 CAJONES CAOBA	\$	1,211.58
IDE-MOB-392	SILLA DE VISITA VERDE	\$	310.00
IDE-MOB-394	CREDENZA METALICA DE 3 NIVELES CAFE	\$	3,650.77
IDE-MOB-397	SILLA DE VISITA VERDE	\$	310.00
IDE-MOB-398	SILLA DE VISITA VERDE	\$	310.00
IDE-MOB-399	SILLA DE VISITA VERDE	\$	310.00
IDE-MOB-400	SILLA DE VISITA NEGRA	\$	310.00
IDE-MOB-419	MESA DE TRABAJO COLOR CAOBA	\$	1,242.07
IDE-MOB-420	ESCRITORIO DE 2 PEDESTALES CON 5 CAJONES	\$	3,146.50
IDE-MOB-423	CREDENZA BLANCA CON 6 CAJONES	\$	3,759.78
IDE-MOB-424	CREDENZA BLANCA CON 7 CAJONES	\$	3,759.78
IDE-MOB-406	SILLA DE VISITA VERDE	\$	310.00
IDE-MOB-407	MESA METALICA CON RUEDAS	\$	859.22
IDE-MOB-428	ARCHIVERO METALICO DE 4 CAJONES NEGRO	\$	2,209.78
IDE-MOB-412	SILLA DE VISITA VERDE	\$	310.00
IDE-MOB-413	CREDENZA DE 3 NIVELES	\$	3,650.77
IDE-MOB-414	ESCRITORIO DE 1 PEDESTAL CON 2 CAJONES	\$	3,558.80
IDE-MOB-415	MESA DE TRABAJO COLOR CAFÉ	\$	1,242.07
IDE-MOB-416	ANAQUEL METALICO DE 5 ENTREPAÑOS	\$	1,128.92
IDE-MOB-467	SILLA DE VISITA VERDE	\$	310.00
IDE-MOB-571	SILLA DE VISITA VERDE	\$	310.00
IDE-MOB-704	AIRE ACONDICIONADO MINISPLIT 12000 BTUS	\$	2,325.00
IDE-MOB-425	SILLA DE VISITA VERDE	\$	310.00
IDE-MOB-430	ARCHIVERO METALICO DE 4 CAJONES NEGRO	\$	2,209.78
IDE-MOB-431	SILLA DE VISITA VERDE	\$	310.00
IDE-MOB-432	MESITA DE MADERA CON RUEDAS NEGRO	\$	859.22
IDE-MOB-433	MESITA DE MADERA COLOR CAFÉ	\$	859.22
IDE-MOB-434	SILLA DE VISITA VERDE	\$	310.00
IDE-MOB-436	ESCRITORIO DE 1 PEDESTALES CON 2 CAJONES	\$	3,558.80
IDE-MOB-438	ESCRITORIO SECRETARIAL 1 PEDESTAL CON 2 CAJONES	\$	6,034.15
IDE-MOB-440	SILLA DE VISITA VERDE	\$	310.00
IDE-MOB-441	SILLA DE VISITA VERDE	\$	310.00
IDE-MOB-442	ARCHIVERO METALICO DE 4 CAJONES NEGRO	\$	2,209.78
IDE-MOB-443	ESCRITORIO DE 2 PEDESTALES CON 5 CAJONES	\$	3,146.50
IDE-MOB-450	MESA DE TRABAJO COLOR CAOBA	\$	1,242.07
IDE-MOB-451	MESA DE TRABAJO COLOR CAOBA	\$	1,242.07
IDE-MOB-452	MESA DE TRABAJO COLOR CAOBA	\$	1,242.07
IDE-MOB-453	MESA DE TRABAJO COLOR CAOBA	\$	1,242.07
IDE-MOB-454	MESA DE TRABAJO COLOR CAOBA	\$	1,242.07
IDE-MOB-455	MESA DE TRABAJO COLOR CAOBA	\$	1,242.07
IDE-MOB-456	MESA DE TRABAJO COLOR CAOBA	\$	1,242.07
IDE-MOB-457	MESA DE TRABAJO COLOR CAOBA	\$	1,242.07
IDE-MOB-458	MESA DE TRABAJO COLOR CAOBA	\$	1,242.07
IDE-MOB-459	MESA DE TRABAJO COLOR CAOBA	\$	1,242.07
IDE-MOB-460	SILLA DE VISITA VERDE	\$	310.00
IDE-MOB-461	SILLA DE VISITA VERDE	\$	310.00
IDE-MOB-462	MESA DE TRABAJO COLOR CAOBA	\$	1,242.07
IDE-MOB-463	SILLA DE VISITA VERDE	\$	310.00
IDE-MOB-464	SILLA DE VISITA VERDE	\$	310.00

IDE-MOB-465	SILLA DE VISITA VERDE	\$	310.00
IDE-MOB-468	SILLA DE VISITA VERDE	\$	310.00
IDE-MOB-469	SILLA DE VISITA VERDE	\$	310.00
IDE-MOB-470	SILLA DE VISITA VERDE	\$	310.00
IDE-MOB-471	SILLA DE VISITA VERDE	\$	310.00
IDE-MOB-473	SILLA DE VISITA VERDE	\$	310.00
IDE-MOB-474	SILLA DE VISITA VERDE	\$	310.00
IDE-MOB-475	SILLA DE VISITA VERDE	\$	310.00
IDE-MOB-501	ARCHIVERO 4 CAJONES	\$	2,209.78
IDE-MOB-503	ESCRITORIO SECRETARIAL BLANCO	\$	2,443.32
IDE-MOB-510	ARCHIVERO METALICO DE 4 CAJONES NEGRO	\$	2,209.78
IDE-MOB-511	MESA DE MAESTRO COLOR CAOBA	\$	1,402.23
IDE-MOB-512	MESA DE MAESTRO COLOR CAOBA	\$	1,402.23
IDE-MOB-513	MESA DE MAESTRO COLOR CAOBA	\$	1,402.23
IDE-MOB-514	MESA DE MAESTRO COLOR CAOBA	\$	1,402.23
IDE-MOB-518	MESA COLOR CAOBA	\$	1,242.07
IDE-MOB-521	SILLA DE VISITA VERDE	\$	310.00
IDE-MOB-522	MESA PARA IMPRESORA CON RUEDAS BLANCA	\$	1,083.97
IDE-MOB-523	MESA DE TRABAJO BLANCA	\$	1,242.07
IDE-MOB-528	MESA COFFE BREAK	\$	1,010.08
IDE-MOB-529	SILLA DE VISITA VERDE	\$	310.00
IDE-MOB-540	SILLA DE VISITA VERDE	\$	310.00
IDE-MOB-542	SILLON SECRETARIAL	\$	806.52
IDE-MOB-546	ESCRITORIO EJECUTIVO MADERA CON METAL	\$	6,530.67
IDE-MOB-548	SILLA DE VISITA EJECUTIVA DE MADERA NEGRO	\$	939.82
IDE-MOB-549	SILLA DE VISITA EJECUTIVA DE MADERA NEGRO	\$	939.82
IDE-MOB-551	SILLA SECRETARIAL NEGRA	\$	806.52
IDE-MOB-552	SILLA APILABLE NEGRA	\$	279.52
IDE-MOB-553	MESA DE TRABAJO CAOBA	\$	1,242.07
IDE-MOB-554	MESA DE TRABAJO CAOBA	\$	1,242.07
IDE-MOB-555	ESCRITORIO 1 PEDESTAL 2 CAJONES	\$	3,558.80
IDE-MOB-557	TRITURADOR DE PAPEL	\$	1,498.33
IDE-MOB-174	ARCHIVERO METALICO DE 4 CAJONES NEGRO	\$	2,209.78
IDE-MOB-559	ARCHIVERO METALICO DE 4 CAJONES	\$	2,209.78
IDE-MOB-560	ARCHIVERO METALICO DE 4 CAJONES NEGRO	\$	2,209.78
IDE-MOB-561	ARCHIVERO METALICO DE 4 CAJONES NEGRO	\$	2,209.78
IDE-MOB-175	ARCHIVERO METALICO DE 4 CAJONES NEGRO	\$	2,209.78
IDE-MOB-563	ARCHIVERO METALICO DE 4 CAJONES NEGRO	\$	2,209.78
IDE-MOB-565	MESITA PARA IMPRESORA CAFÉ	\$	1,083.97
IDE-MOB-568	SILLA EJECUTIVA COLOR NEGRO	\$	1,271.00
IDE-MOB-569	SILLA DE VISITA VERDE	\$	310.00
IDE-MOB-570	SILLA DE VISITA VERDE	\$	310.00
IDE-MOB-572	MESA DE TRABAJO COLOR CAOBA	\$	1,242.07
IDE-MOB-573	MESA DE APOYO CON RUEDAS NEGRA	\$	859.22
IDE-MOB-575	MESA DE TRABAJO COLOR CLARO	\$	1,242.07
IDE-MOB-579	SILLA DE VISITA VERDE	\$	310.00
IDE-MOB-580	SILLA EJECUTIVA CON BRAZOS	\$	1,271.00
IDE-MOB-581	MESA DE TRABAJO CAOBA	\$	1,242.07
IDE-MOB-582	ARCHIVERO DE 2 CAJONES NEGRO	\$	1,211.58
IDE-MOB-583	MESA DE MAESTRO CUBIERTA ROJA	\$	1,402.23
IDE-MOB-585	ANAQUEL TIPO ESQUELETO GRIS 6 ENTREPAÑOS	\$	1,205.90
IDE-MOB-587	SILLA SECRETARIAL	\$	806.52
IDE-MOB-588	ARCHIVERO METALICO DE 4 CAJONES GRIS	\$	2,209.78
IDE-MOB-589	MESITA COFFE BREAK C/ RUEDAS Y CAJON	\$	1,010.08
IDE-MOB-591	ANAQUEL TIPO ESQUELETO GRIS 5 ENTREPAÑOS	\$	1,128.92
IDE-MOB-593	ANAQUEL TIPO ESQUELETO NEGRO 5 ENTREPAÑOS	\$	1,128.92
IDE-MOB-597	ARCHIVERO METALICO DE 4 CAJONES NEGRO	\$	2,209.78
IDE-MOB-606	ARCHIVERO METALICO DE 4 CAJONES NEGRO	\$	2,209.78
IDE-MOB-178	MESA DE TRABAJO COLOR CAOBA	\$	1,242.07
IDE-MOB-630	ESCRITORIO DE 2 PEDESTALES 5 CAJONES	\$	3,146.50
IDE-MOB-651	SILLA DE VISITA VERDE	\$	310.00
IDE-MOB-652	TELEVISOR DE 29"	\$	2,325.00
IDE-MOB-654	SILLA SECRETARIAL NEGRA	\$	806.52
IDE-MOB-657	SILLA DE VISITA NEGRA	\$	310.00
IDE-MOB-658	SILLA DE VISITA NEGRA	\$	310.00
IDE-MOB-694	MESA BLANCA DE 2.40 MTS	\$	2,613.30
IDE-MOB-695	MESA BLANCA DE 2.40 MTS	\$	2,613.30
IDE-MOB-700	SILLA DE VISITA VERDE	\$	310.00
IDE-MOB-179	ESCRITORIO DE 2 PEDESTALES CON 5 CAJONES	\$	3,146.50
IDE-MOB-711	SILLA SECRETARIAL C/BRAZOS	\$	904.68
IDE-MOB-712	SILLA SECRETARIAL C/BRAZOS	\$	904.68

IDE-MOB-713	SILLA SECRETARIAL C/BRAZOS	\$	904.68
IDE-MOB-716	SILLA SECRETARIAL C/BRAZOS	\$	904.68
IDE-MOB-717	SILLA SECRETARIAL C/BRAZOS	\$	904.68
IDE-MOB-718	SILLA SECRETARIAL C/BRAZOS	\$	904.68
IDE-MOB-719	SILLA SECRETARIAL C/BRAZOS	\$	904.68
IDE-MOB-720	SILLA SECRETARIAL C/BRAZOS	\$	904.68
IDE-MOB-721	SILLA SECRETARIAL C/BRAZOS	\$	904.68
IDE-MOB-722	SILLA SECRETARIAL C/BRAZOS	\$	904.68
IDE-MOB-723	SILLA SECRETARIAL C/BRAZOS	\$	904.68
IDE-MOB-724	SILLA SECRETARIAL C/BRAZOS	\$	904.68
IDE-MOB-725	SILLA SECRETARIAL C/BRAZOS	\$	904.68
IDE-MOB-726	SILLA OPERATIVA C/BRAZOS	\$	806.52
IDE-MOB-733	AIRE ACONDICIONADO MINISPLIT 12000 BTUS	\$	2,325.00
IDE-MOB-472	SILLA DE VISITA VERDE	\$	310.00
IDE-MOB-803	SILLA DE VISITA VERDE	\$	310.00
IDE-MOB-182	ESCRITORIO METALICO DE 2 PEDESTALES CON 5 CAJONES	\$	3,146.50
IDE-MOB-774	ARCHIVERO METALICO DE 4 CAJONES NEGRO	\$	2,209.78
IDE-MOB-796	SILLA SEMIEJECUTIVA EN TELA NEGRA RESPALDO ALTO	\$	1,155.78
IDE-MOB-797	MESA DE MADERA COLOR NEGRO	\$	1,173.35
IDE-MOB-800	SILLA DE VISITA VERDE	\$	310.00
IDE-MOB-802	SILLA DE VISITA VERDE	\$	310.00
IDE-MOB-804	SILLA DE VISITA VERDE	\$	310.00
IDE-MOB-805	SILLA DE VISITA VERDE	\$	310.00
IDE-MOB-806	SILLA DE VISITA VERDE	\$	310.00
IDE-MOB-807	SILLA DE VISITA VERDE	\$	310.00
IDE-MOB-808	PANTALLA BLANCA PARA PROYECTOR	\$	1,007.50
IDE-MOB-818	MESA DE MADERA COLOR NEGRO	\$	1,173.35
IDE-MOB-840	MESA DE TRABAJO COLOR CAOBA	\$	1,242.07
IDE-MOB-845	ARCHIVERO METALICO DE 4 CAJONES NEGRO	\$	2,209.78
IDE-MOB-868	SILLA DE VISITA NEGRA	\$	310.00
IDE-MOB-319	MESA DE MADERA COLOR NEGRO	\$	1,173.35
IDE-MOB-466	SILLA DE VISITA VERDE	\$	310.00
IDE-MOB-909	ARCHIVERO PARA PLANOS	\$	3,358.33
IDE-MOB-910	ARCHIVERO PARA PLANOS	\$	3,358.33
IDE-MOB-911	ARCHIVERO PARA PLANOS	\$	3,358.33
IDE-MOB-912	ARCHIVERO PARA PLANOS	\$	3,358.33
IDE-MOB-913	ARCHIVERO PARA PLANOS	\$	3,358.33
IDE-MOB-914	ARCHIVERO PARA PLANOS	\$	3,358.33
IDE-MOB-915	CREDENZA METALICA GRIS	\$	3,220.38
IDE-MOB-916	CREDENZA METALICA NEGRA	\$	3,220.38
IDE-MOB-917	ANAQUEL CON 6 ENTREPAÑOS	\$	1,205.90
IDE-MOB-918	ANAQUEL CON 5 ENTREPAÑOS	\$	1,128.92
IDE-MOB-919	ANAQUEL CON 5 ENTREPAÑOS	\$	1,128.92
IDE-MOB-920	ANAQUEL CON 4 ENTREPAÑOS	\$	1,105.67
IDE-MOB-921	MESA DE MADERA LARGA CON 8 PATAS (4 MTS)	\$	6,442.83
IDE-MOB-922	ESCRITORIO DE 2 PEDESTALES 5 CAJONES	\$	3,146.50
IDE-MOB-922	ESCRITORIO DE 2 PEDESTALES 5 CAJONES	\$	3,146.50
IDE-MOB-935	MESA DE MAESTRO COLOR CAOBA	\$	1,402.23
IDE-MOB-936	MESA DE MAESTRO COLOR CAOBA	\$	1,402.23
IDE-MOB-937	MESA DE MAESTRO COLOR CAOBA	\$	1,402.23
IDE-MOB-939	MESA DE MAESTRO COLOR CAOBA	\$	1,402.23
IDE-MOB-942	ANAQUEL DE 6 ENTREPAÑOS GRIS	\$	1,205.90
IDE-MOB-943	SILLA SECRETARIAL CON BRAZOS GRIS	\$	904.68
IDE-MOB-946	MESA DE TRABAJO COLOR CAOBA	\$	1,242.07
IDE-MOB-947	MESA DE TRABAJO COLOR CAOBA	\$	1,242.07
IDE-MOB-155	ESCRITORIO METALICO DE 1 PEDESTAL Y 2 CAJONES	\$	2,443.32
IDE-MOB-389	SILLA DE VISITA NEGRA	\$	310.00
IDE-MOB-534	ESCRITORIO CON ADITAMENTO IZQUIERDO CAFÉ	\$	3,558.80
IDE-MOB-177	CREDENZA METALICA CON 2 PUERTAS CORREDIZAS DE 0.46 X 1.80 MTS	\$	3,219.87
Comp.209-094-112011	Compra 4 Sillones Para Jefatura: Diseño,Costos Concursos y admon DELGADO Y COMPAÑIA SA DE CV	\$	5,002.27
COMP.420-094-112011	Silla Secretarial EASY Uso Rudo Niger Ngo	\$	1,075.88
IDE-MOB-1084	SILLA ANALISTA #1 CON BRAZOS MESH NEGRO - DELGADO Y COMPAÑIA SA DE CV	\$	1,005.67
IDE-MOB-1085	SILLA ANALISTA #2 CON BRAZOS MESH NEGRO - DELGADO Y COMPAÑIA SA DE CV	\$	1,005.68
IDE-MOB-1086	SILLA ANALISTA #3 CON BRAZOS MESH NEGRO - DELGADO Y COMPAÑIA SA DE CV	\$	1,005.68
COMP.420-094-112012	Summit X350-48t Mca Extreme Networks	\$	1.00
COMP.420-094-112013	TARJETA SONIDO, MICROFONO,MOUSE	\$	1.00
COMP.420-094-112014	TECLADO	\$	1.00
COMP.420-094-112015	COMPUTADORA HP VECTRA	\$	1.00
COMP.420-094-112016	TECLADO	\$	1.00
COMP.420-094-112017	TECLADO	\$	1.00
COMP.420-094-112018	TECLADO	\$	1.00

COMP.420-094-112019	TECLADO	\$	1.00
COMP.420-094-112020	TECLADO	\$	1.00
COMP.420-094-112021	MONITOR ACER	\$	1.00
COMP.420-094-112022	NO BREAK	\$	1.00
COMP.420-094-112023	MODEN	\$	1.00
COMP.420-094-112024	LAPTOP HP	\$	1.00
Comp.S29-197-112011	COMPUTADORA HP VECTRA	\$	1.00
Comp.127-026-112011	COMPUTADORA HP VECTRA XE310 PENTIUM II 1 GHZ	\$	1.00
Comp.128-026-112011	COMPUTADORA HP VECTRA XE310 PENTIUM II 1 GHZ	\$	1.00
Comp.416-026-112011	COMPUTADORA HP VECTRA XE310 PENTIUM II 1 GHZ	\$	1.00
Soporte 114-026-112011	COMPUTADORA HP VECTRA XE310 PENTIUM II 1 GHZ	\$	1.00
Soporte 056-124-112011	MONITOR SANSUN 15"	\$	1.00
Comp.126-064-112011	IMPRESORA LASERJET 1200	\$	1.00
Comp.S22-167-112011	NO BREAK SMART NET 2200 TRIP LITE	\$	1.00
Soporte 004-009-112011	CD WRITER EXTERNO IOMEGA	\$	1.00
Comp.403-060-112011	IMPRESORA HP DESKJET 920	\$	1.00
Comp.109-165-112011	REGULADOR SMART 550 USB	\$	1.00
Comp.418-165-112011	REGULADOR SMART 550 USB	\$	1.00
Comp.S09-027-112011	SERVIDOR IBM XSERIES X225	\$	1.00
Soporte 147-187-112011	SCANNER BENQ 4300U 600X1200 DPI	\$	1.00
Soporte 230-117-112011	MONITOR LG GOLDSTAR 15"	\$	1.00
Comp.S24-170-112011	EQUIPO PROYECTOR IBM E400 N/P 38A04	\$	1.00
COMP.109-074-112011	NOTEBOOK IBM THINKPAD G41 MOD. 2881-5F5	\$	1.00
SOPORTE 166-028-112011	SERVIDOR IBM XSERIES 226 8488 PCG	\$	1.00
COMP.205-091-112011	MONITOR BENQ LCD 17	\$	1.00
Comp.209-094-112011	MONITOR HP LCD WF1907 SERIE SCNN7391QQM	\$	1.00
COMP.420-094-112011	MONITOR HP LCD WF1907 SERIE SCNN7391QQQ	\$	1.00
Comp.101-094-112011	MONITOR COMPAQ	\$	1.00
Comp.150-094-112011	MONITOR COMPAQ	\$	1.00
Comp.207-094-112011	MONITOR COMPAQ	\$	1.00
Comp.211-0094-112011	MONITOR COMPAQ	\$	1.00
Comp.210-094-112011	MONITOR COMPAQ	\$	1.00
Comp.066-161-Const-022010	LAPTOP	\$	1.00
Soporte 202-070-112011	LAPTOP HP530	\$	1.00
Comp.001-070-112011	LAPTOP HP530	\$	1.00
Comp.085-202-Const-022010	LAPTOP	\$	1.00
Comp.204-080-112011	LAPTOP TOSHIBA SATELLITE A135	\$	1.00
Comp.220-019-112011	CPU HP COMPAQ DC7700 SERIE SMXJ737098F	\$	1.00
Comp.205-019-112011	CPU HP COMPAQ DC7700 SERIE SMXJ74206W8	\$	1.00
Comp.150-019-112011	CPU HP COMPAQ DC7700 SERIE SMXJ74206VZ	\$	1.00
Soporte 005-038-112011	DISCO DURO EXTERNO SERIE WU2NC0044613	\$	1.00
COMP.221-020-112011	HPCOMPAQ DC7800 SERIE SMXJ74601NW	\$	1.00
Comp.103-091-112011	MONITOR BENQ LCD 17" W T71W MNTR 1440X900	\$	1.00
COMP.137-091-112011	MONITOR BENQ LCD 17" SERIE ET17700773027	\$	1.00
Comp.153-116-112011	MONITOR LG 19" LCD WIDE SCREEN L192WS	\$	1.00
Comp.110-089-112011	MONITOR ACER 17" WX173WB 1280X1024	\$	1.00
Comp.105-089-112011	MONITOR ACER 17" WX173WB 1280X1024	\$	1.00
Comp.145-077-112011	Computadora Toshiba serie S28363744Q	\$	1.00
Comp.118-077-112011	Computadora Toshiba Serie S28363965Q	\$	1.00
Comp.222-024-112011	Computadora HP Compaq Serie MXJ81708H0	\$	1.00
Comp.229-024-112011	Computadora HP Compaq Serie MXJ816034L	\$	1.00
Comp.217-024-112011	Computadora HP Compaq Serie MXJ81202BN	\$	1.00
Comp.223-024-112011	Computadora HP Compaq Serie MXJ8160338	\$	1.00
Comp.111-122-112011	MONITOR SAMSUNG 17LCD SILVER/BLACK 743NX	\$	1.00
Comp.110-051-112011	Impresora EPSON Matriz LX-300+II	\$	1.00
Comp.240-089-112011	Monitor ACER 17" WX173WB 1280X1024	\$	1.00
Comp.212-021-112011	EQUIPO DE COMPUTO NH009LA#ABM d2450M	\$	1.00
Comp.002-063-112011	IMPRESORA HP PHOTSMART C4480 Q8388A	\$	1.00
COMP.126-073-112011	NoteBook HP 8530W	\$	1.00
Soporte 146-071-112011	NOTEBOOK HP 550, C2d T5470/1.6	\$	1.00
Comp.S13-045-112011	FortiGate 800C Bundle Firewall	\$	1.00
Comp.130-044-112011	Conector LX/LH Transceiver, GLC-LH-SM	\$	1.00
Comp.130-043-112011	Jumper de Fibra Optica MonomodoSC-LC	\$	1.00
Comp.114-078-112011	Laptop Toshiba Satellite	\$	1.00
Comp.216-072-112011	Laptop HP 630 Serie:4CZ1170	\$	1.00
Comp.227-072-112011	Laptop HP 630 15.6"LED	\$	1.00
Comp.215-118-112011	Monitore LG Mod. W1943c-pf	\$	1.00
NO IDENTIFICADO	All Private Security Camaras	\$	1.00
Comp.108-271-112011	Impresora hp Laser Jet CP1025	\$	1.00
Comp.154-280-052012	Monitor Hacer 19" LCD	\$	1.00
Comp.116-286-052012	Impresora Okidata Microline	\$	1.00

Comp.153-281-062012	Computadora Acer Aspire	\$	1.00
Comp.154-281-062012	Computadora Acer Aspire	\$	1.00
Comp.216-285-062012	Monitor Hacer Negro	\$	1.00
Comp.142-284-062012	UPS CDP GUPR506	\$	1.00
Comp.213-287-082012	PC Ensamblada Celeron E600	\$	1.00
Comp.547-290-112012	Trade Up Watchguard XTM330	\$	1.00
Comp.211-288-082012	HP Design Jet 510	\$	1.00
Comp.129-014-092012	Comput Emsablada Pentium	\$	1.00
Comp.112-289-112012	Lap Top Lenovo B470/2gb	\$	1.00
Comp.204-293-122012	Swich TP-Link 48 Puertos	\$	1.00
COMP.002-260-112011	TELEFONO DIGITAL	\$	1.00
COMP.003-014-112011	CPU	\$	1.00
COMP.003-101-112011	MONITOR	\$	1.00
COMP.005-258-112011	TELEFONO DIGITAL	\$	1.00
COMP.006-001-112011	CPU	\$	1.00
COMP.006-034-112011	CPU TM-8149-KSA Serie:KCKH7NZ	\$	1.00
COMP.006-091-112011	MONITOR	\$	1.00
COMP.009-014-112011	CPU	\$	1.00
COMP.010-257-112011	TELEFONO DIGITAL	\$	1.00
COMP.013-249-112011	TELEFONO ANALOGICO	\$	1.00
COMP.102-030-112011	CPU MT-M-8183-26S Serie:KCPV83Z	\$	1.00
COMP.105-014-112011	CPU	\$	1.00
COMP.105-253-112011	TELEFONO ANALOGICO	\$	1.00
COMP.107-243-112011	TELEFONO ANALOGICO	\$	1.00
COMP.107-255-112011	TELEFONO ANALOGICO	\$	1.00
COMP.108-050-112011	IMPRESORA	\$	1.00
COMP.108-191-112011	SCANNER	\$	1.00
COMP.109-192-112011	SWITCH	\$	1.00
COMP.110-014-112011	CPU Serie:119694122983	\$	1.00
COMP.111-014-112011	CPU	\$	1.00
COMP.115-192-112011	SWITCH	\$	1.00
COMP.115-258-112011	TELEFONO DIGITAL	\$	1.00
COMP.116-001-112011	IMPRESORA S/N: 709B1066348C	\$	1.00
COMP.116-112-112011	MONITOR	\$	1.00
COMP.117-014-112011	CPU	\$	1.00
COMP.117-025-112011	CPU Serie:MXJ82402MQ	\$	1.00
COMP.118-046-112011	GRABADOR CAMARAS	\$	1.00
COMP.118-205-112011	SWITCH	\$	1.00
COMP.119-055-112011	IMPRESORA	\$	1.00
COMP.124-049-112011	IMPRESORA	\$	1.00
COMP.124-262-112011	TELEFONO DIGITAL	\$	1.00
COMP.125-014-112011	CPU Serie:119383063495	\$	1.00
COMP.126-245-112011	TELEFONO ANALOGICO	\$	1.00
COMP.126-263-112011	TELEFONO ANALOGICO	\$	1.00
COMP.126-264-112011	TELEFONO DIGITAL	\$	1.00
COMP.127-014-112011	CPU	\$	1.00
COMP.127-014-112011	CPU	\$	1.00
COMP.128-111-112011	MONITOR	\$	1.00
COMP.128-239-112011	TELEFONO ANALOGICO	\$	1.00
COMP.130-012-112011	CONVERTIDOR ETHERNET FIBER OPTIC	\$	1.00
COMP.130-194-112011	SWITCH	\$	1.00
COMP.132-014-112011	CPU	\$	1.00
COMP.132-112-112011	MONITOR	\$	1.00
COMP.134-205-112011	SWITCH	\$	1.00
COMP.135-125-112011	MONITOR	\$	1.00
COMP.142-189-112011	SCANNER	\$	1.00
COMP.144-014-112011	CPU	\$	1.00
COMP.145-030-112011	CPU MT-M-8183-26S Serie:KCX832F	\$	1.00
COMP.202-014-11201	CPU	\$	1.00
COMP.203-258-112011	TELEFONO DIGITAL	\$	1.00
COMP.210-258-112011	TELEFONO ANALOGICO	\$	1.00
COMP.210-258-112011	TELEFONO DIGITAL	\$	1.00
COMP.211-249-112011	TELEFONO ANALOGICO	\$	1.00
COMP.212-089-112011	MONITOR	\$	1.00
COMP.213-089-112011	MONITOR	\$	1.00
COMP.214-014-112011	CPU Serie:1420235046013	\$	1.00
COMP.214-089-112011	MONITOR	\$	1.00
COMP.216-246-112011	TELEFONO ANALOGICO	\$	1.00
COMP.220-089-112011	MONITOR	\$	1.00
COMP.221-089-112011	MONITOR	\$	1.00
COMP.226-058-112011	IMPRESORA	\$	1.00

COMP.226-240-112011	TELEFONO ANALOGICO	\$	1.00
COMP.229-248-112011	TELEFONO ANALOGICO	\$	1.00
COMP.230-104-112011	MONITOR	\$	1.00
COMP.240-014-112011	CPU Serie:119695126161	\$	1.00
COMP.301-014-112011	CPU	\$	1.00
COMP.302-023-112011	CPU Serie:MXJ55002X9	\$	1.00
COMP.302-101-112011	MONITOR	\$	1.00
COMP.302-258-112011	TELEFONO DIGITAL	\$	1.00
COMP.303-023-112011	CPU Serie:MXJ55002Y6	\$	1.00
COMP.303-101-112011	MONITOR	\$	1.00
COMP.303-189-112011	SCANNER	\$	1.00
COMP.304-023-112011	CPU Serie:MXJ55002XX	\$	1.00
COMP.304-101-112011	MONITOR	\$	1.00
COMP.305-048-112011	GRABADOR CAMARAS	\$	1.00
COMP.305-065-112011	IMPRESORA	\$	1.00
COMP.305-258-112011	TELEFONO DIGITAL	\$	1.00
COMP.306-023-112011	CPU Serie:MXJ55002ZZ	\$	1.00
COMP.306-101-112011	MONITOR	\$	1.00
COMP.306-258-112011	TELEFONO DIGITAL	\$	1.00
COMP.307-189-112011	SCANNER	\$	1.00
COMP.308-025-112011	CPU Serie:MXJ82803JS	\$	1.00
COMP.308-104-112011	MONITOR	\$	1.00
COMP.308-258-112011	TELEFONO DIGITAL	\$	1.00
COMP.309-033-112011	CPU MT-M-8148-15S Serie:KCKT3YX	\$	1.00
COMP.309-105-112011	MONITOR	\$	1.00
COMP.310-204-112011	SWITCH	\$	1.00
COMP.311-014-112011	CPU	\$	1.00
COMP.311-014-112011	CPU	\$	1.00
COMP.311-014-112011	CPU	\$	1.00
COMP.311-014-112011	CPU	\$	1.00
COMP.311-101-112011	MONITOR	\$	1.00
COMP.312-258-112011	TELEFONO DIGITAL	\$	1.00
COMP.315-014-112011	CPU	\$	1.00
COMP.316-014-112011	CPU	\$	1.00
COMP.401-246-112011	TELEFONO ANALOGICO	\$	1.00
COMP.402-014-112011	CPU	\$	1.00
COMP.402-254-112011	TELEFONO ANALOGICO	\$	1.00
COMP.405-014-112011	CPU	\$	1.00
COMP.405-014-112011	CPU	\$	1.00
COMP.405-242-112011	TELEFONO ANALOGICO	\$	1.00
COMP.406-023-112011	CPU Serie:MXJ55002XT	\$	1.00
COMP.406-112-112011	MONITOR	\$	1.00
COMP.408-014-112011	CPU	\$	1.00
COMP.408-014-112011	CPU	\$	1.00
COMP.409-014-112011	CPU	\$	1.00
COMP.409-014-112011	CPU Serie:119383011368	\$	1.00
COMP.409-246-112011	TELEFONO ANALOGICO	\$	1.00
COMP.410-014-112011	CPU	\$	1.00
COMP.410-014-112011	CPU	\$	1.00
COMP.410-089-112011	MONITOR	\$	1.00
COMP.410-189-112011	SCANNER	\$	1.00
COMP.410-258-112011	TELEFONO DIGITAL	\$	1.00
COMP.411-195-112011	SWITCH	\$	1.00
COMP.412-014-112011	CPU	\$	1.00
COMP.416-101-112011	MONITOR	\$	1.00
COMP.S02-006-112011	CAMARA FILMADORA	\$	1.00
COMP.S03-011-112011	CONMUTADOR	\$	1.00
COMP.S04-012-112011	CONVERTIDOR ETHERNET FIBER OPTIC	\$	1.00
COMP.S06-014-112011	CPU	\$	1.00
COMP.S06-014-112011	CPU	\$	1.00
COMP.S06-014-112011	CPU	\$	1.00
COMP.S07-023-112011	CPU Serie:MXJ55002Y5	\$	1.00
COMP.S10-037-112011	CPU Serie:0852QAD03E	\$	1.00
COMP.S11-037-112011	CPU Serie:0852QAD03F	\$	1.00
COMP.S12-037-112011	CPU Serie:0852QAD03D	\$	1.00
COMP.S14-047-112011	GRABADOR CAMARAS	\$	1.00
COMP.S19-126-112011	MONITOR	\$	1.00
COMP.S26-184-112011	ROUTER	\$	1.00
COMP.S27-196-112011	SWITCH	\$	1.00
COMP.S28-196-112011	SWITCH	\$	1.00
COMP.S30-198-112011	SWITCH	\$	1.00

COMP.S31-199-112011	SWITCH	\$	1.00
COMP.S32-200-112011	SWITCH	\$	1.00
COMP.S33-203-112011	SWITCH	\$	1.00
COMP.S34-202-112011	SWITCH	\$	1.00
COMP.S36-206-112011	SWITCH	\$	1.00
COMP.S37-207-112011	SWITCH	\$	1.00
COMP.S40-252-112011	TELEFONO ANALOGICO	\$	1.00
COMP.S44-266-112011	UNIDA DE ARREGLO DE DISCOS	\$	1.00
COMP.S45-267-112011	UNIDAD DE ALMACENAMIENTO	\$	1.00
COMP.S46-201-112011	SWITCH	\$	1.00
SOPORTE 001-003-112011	CAMARA DIGITAL S/N:5508432	\$	1.00
SOPORTE 003-008-112011	CARGADOR DE PILAS DOCK S/N:CM476081JJ	\$	1.00
SOPORTE 010-090-112011	MONITOR S/N: J2PS43A768498	\$	1.00
SOPORTE 011-111-112011	MONITOR S/N: 8830028122	\$	1.00
SOPORTE 012-093-112011	MONITOR S/N: 7033DD000171	\$	1.00
SOPORTE 013-095-112011	MONITOR S/N: 97MLA0001089	\$	1.00
SOPORTE 014-096-112011	MONITOR S/N: 7042DB000005	\$	1.00
SOPORTE 015-097-112011	MONITOR S/N: 4CLP91404129	\$	1.00
SOPORTE 017-108-112011	MONITOR S/N: 55VFPH2	\$	1.00
SOPORTE 019-107-112011	MONITOR S/N: 55-62671	\$	1.00
SOPORTE 020-111-112011	MONITOR S/N: 8830028210	\$	1.00
SOPORTE 021-111-112011	MONITOR S/N: 8830028139	\$	1.00
SOPORTE 022-111-112011	MONITOR S/N: 8830027965	\$	1.00
SOPORTE 023-114-112011	MONITOR S/N: 409MXLSOL040	\$	1.00
SOPORTE 024-114-112011	MONITOR S/N:401MXKD12813	\$	1.00
SOPORTE 025-121-112011	MONITOR S/N: BCN825829553	\$	1.00
SOPORTE 026-121-112011	MONITOR S/N: BCN825829507	\$	1.00
SOPORTE 027-120-112011	MONITOR S/N: BCN825829514	\$	1.00
SOPORTE 028-120-112011	MONITOR S/N: BCN833856904	\$	1.00
SOPORTE 029-124-112011	MONITOR S/N: AN15HCAW208862W	\$	1.00
SOPORTE 032-124-112011	MONITOR S/N: AN15HCX310665A	\$	1.00
SOPORTE 033-124-112011	MONITOR S/N: AN15HCGWA03985B	\$	1.00
SOPORTE 034-124-112011	MONITOR S/N: AQ15HCET42333H MI	\$	1.00
SOPORTE 035-124-112011	MONITOR S/N: AN15HCBW134765N MX	\$	1.00
SOPORTE 046-258-112011	TELEFONO DIGITAL	\$	1.00
SOPORTE 075-244-112011	TELEFONO ANALOGICO	\$	1.00
SOPORTE 076-075-112011	LAPTOP	\$	1.00
SOPORTE 077-124-112011	MONITOR S/N: AN15HCX125493D	\$	1.00
SOPORTE 079-251-112011	TELEFONO ANALOGICO	\$	1.00
SOPORTE 080-014-112011	CPU	\$	1.00
SOPORTE 084-251-112011	TELEFONO ANALOGICO	\$	1.00
SOPORTE 086-105-112011	MONITOR S/N: 55WT219	\$	1.00
SOPORTE 088-261-112011	TELEFONO DIGITAL	\$	1.00
SOPORTE 090-014-112011	CPU	\$	1.00
SOPORTE 092-014-112011	CPU	\$	1.00
SOPORTE 093-014-112011	CPU	\$	1.00
SOPORTE 095-124-112011	MONITOR S/N: AN15HCX314179N	\$	1.00
SOPORTE 096-105-112011	MONITOR S/N: 55WA863	\$	1.00
SOPORTE 100-014-112011	CPU	\$	1.00
SOPORTE 113-014-112011	CPU	\$	1.00
SOPORTE 142-193-112011	SWITCH	\$	1.00
SOPORTE 150-014-112011	CPU Serie:200706178384	\$	1.00
SOPORTE 155-124-112011	MONITOR S/N: AN15HCBW134792W	\$	1.00
SOPORTE 157-105-112011	MONITOR S/N: 55WT561	\$	1.00
SOPORTE 158-125-112011	MONITOR S/N: LB17H9LL402887X	\$	1.00
SOPORTE 169-101-112011	MONITOR	\$	1.00
SOPORTE 175-014-112011	CPU Serie:200706178613	\$	1.00
SOPORTE 180-032-112011	CPU MT-M-8215-48S Serie:LK56985	\$	1.00
SOPORTE 186-124-112011	MONITOR S/N: AN15HCGWA04245R	\$	1.00
SOPORTE 189-034-112011	CPU TM-8149-KSA Serie:KCKH1DB	\$	1.00
SOPORTE 197-245-112011	TELEFONO ANALOGICO	\$	1.00
SOPORTE 198-194-112011	SWITCH	\$	1.00
SOPORTE 211-099-112011	MONITOR S/N: CNN4500CTC	\$	1.00
SOPORTE 220-185-112011	ROUTER	\$	1.00
SOPORTE 221-185-112011	ROUTER	\$	1.00
SOPORTE 236-124-112011	MONITOR S/N: AN15HCX310572K	\$	1.00
SOPORTE 238-014-112011	CPU	\$	1.00
Comp.106-259-042013	Telefono Alcatel-Lucent 4029	\$	1.00
Comp.411-259-042013	Telefono Alcatel-Lucent 4029	\$	1.00
Comp.411-271-042013	Impresora Laser HP Modelo CP1025NW	\$	1.00
Comp.112-322-112013	LapTop HP 4440S C13,500 GB, 4G, DVDRW	\$	1.00


Comp.142-323-112013	PC HP 3500 CORE I3, 4GB, 500 GB, WIN8	\$	1.00
Comp.142-324-112013	Monitor HP LV1911 18.5" LED	\$	1.00
Comp.239-327-112013	TECHNOLOGY CENTER MERIDA 3 COMPUTADORAS	\$	1.00
Comp.201-335-012014	F-4497 IMPRESORA HP DESKIET 1515 SCANNER- SERVICIOS COMPUTACIONESLES DE LA PENINSULA	\$	24.00
Comp.002-271-022014	F-12 RFC-TCM-051110-GX8 TECHNOLOGY CENTER MERIDA	\$	347.42
Comp.002-271-022014	Maquinas Pc's Normatividad y Serv. Grales TECHNOLOGY CENTER MERIDA S DE RL DE CV	\$	4,739.76
Comp.422-067-082014	Impresora LaserJet "2035 Para Costos JOSE CARLOS MENA NAVARRO	\$	957.00
Comp.118-360-082014	EQUIPO DVR'S SERV GENERALES LUDWING MAHALEL MOO DZIB	\$	4,409.60
Soporte 203-349-082014	D-Link Wireless Display Adapter	\$	570.00
Comp.550-344-082014	Swich 16 Ptos Linkys EZXS16W RJ4510/100 R4350MC01908, R4350MC01910	\$	780.00
COMP.210-377-062015	Monitor 21.5" LG Modelo 22M37A-B	\$	1,053.00
COMP.155-384-072015	CAMARA BULLET #1 VISION NOCTURNA 900 LINEAS EXTERIOR RFC-MODL-780609-NJ9 LUDWING MAHALEL M	\$	493.14
COMP.156-384-072015	CAMARA BULLET #2 VISION NOCTURNA 900 LINEAS EXTERIOR RFC-MODL-780609-NJ9 LUDWING MAHALEL M	\$	493.14
COMP.157-384-072015	CAMARA BULLET #3 VISION NOCTURNA 900 LINEAS EXTERIOR RFC-MODL-780609-NJ9 LUDWING MAHALEL M	\$	493.14
COMP.411-384-072015	CAMARA BULLET #4 VISION NOCTURNA 900 LINEAS EXTERIOR RFC-MODL-780609-NJ9 LUDWING MAHALEL M	\$	493.14
COMP.114-378-082015	LapTop Toshiba Satellite C55-C5207S 15.6" Serie:5F201590C	\$	6,695.52
SOPORTE 249-381-082015	LapTop Acer Aspire ES1-111-C8YT 11.6" Serie:NXMRKAL017510098987600	\$	2,518.94
COMP.553-380-092015	Servidor de Red Xeon E5-2650v2 2.6 GHZ	\$	103,276.04
COMP.158-271-052016	Impresora HP LaserJet PRO CP1025NW Red y Wifi GENEST SA DE CV	\$	5,003.95
COMP.555-390-072016	Switch Gigabit de 48 Ptos Acero/Base TL-SG1048 TP.LINK	\$	7,771.86
COMP.556-394-092016	FIREWALL-WATCHGUARD FIREBOX M200- EQUIPO DE SEGURIDAD PERIMETRAL	\$	35,131.26
COMP.164-397-012017	LENOVO THINKCENTER M700 SFF 10GTA00LLS INTEL CORE I3, 4GB, 500GB	\$	12,876.00
COMP.164-400-012017	MONITOR LG LED 18.5 WIDE NE 1366X768, VGA	\$	1,770.45
IDE-MOB-1073	Aire Acondicionado Panasonic CS-YS18NKV Inverter AJ COMERCIALIZADORA	\$	8,120.00
COMP.211-288-082012	Impresora HP	\$	187.50
IDE-MOB-0604	Desmalezadora Stihl 44.3 CM3 2.9 HP Autocut 40-2	\$	7,404.00
IDE-MOB-1013	Equipo Estacional North N2R de 2" con 2 Pantallas	\$	21,954.91
IDE-MOB-1062	Mini-Split 24,000 BTU Serie S	\$	6,372.69
	Mini-Split 36,000 BTU Serie S	\$	8,195.46
IDE-MOB-1063	A/A 60,000 BTU e Instalación de Equipo	\$	14,790.00
IDE-MOB-1064	Suministro de aire acondicionado	\$	3,111.89
IDE-MOB-1078	Minisplit Inverter RHEM 18,000 BTUS 220V Solo Frio	\$	8,873.66
IDE-MOB-1065	Minisplit Inverter RHEM 12,000 BTUS 220V Solo Frio	\$	6,106.94
IDE-MOB-1080	Minisplit Inverter RHEM 12,000 BTUS 220V Solo Frio	\$	6,106.94
IDE-MOB-1081	Minisplit Inverter RHEM 12,000 BTUS 220V Solo Frio	\$	6,106.94
IDE-MOB-1088	Minisplit LG 22000 btu/h Artcool Inverter Tipo Espejo 220V.	\$	15,154.43
IDE-MOB-1087	Minisplit Inverter Panasonic 12000BTU Modelo CS-YS-12NKV-6	\$	8,313.33
IDE-MOB-1092	Minisplit Inverter Panasonic de 18000 BTUS para INIFED	\$	11,254.32
	Minisplit Inverter 12000 BTUS para CYSFRE	\$	9,181.40
COMP.126-083-111962	DOS JUEGOS DE CONECTORES	\$	86.25
COMP.126-083-111963	RADIO PORTATIL MOTOROLA MOD P-110	\$	941.56
COMP.126-083-111964	RADIO PORTATIL MOTOROLA MOD P-110	\$	941.56
COMP.126-083-111965	RADIO PORTATIL MOTOROLA MOD P-110	\$	941.56
COMP.126-083-111966	RADIO PORTATIL MOTOROLA MOD P-110	\$	941.56
COMP.126-083-111967	RADIO PORTATIL MOTOROLA MOD P-110	\$	941.56
COMP.126-083-111968	RADIO PORTATIL MOTOROLA MOD P-110	\$	941.56
COMP.126-083-111969	RADIO PORTATIL MOTOROLA MOD P-110	\$	941.56
COMP.126-083-111970	AUDIFONO MICROFONO MODELO SPM-203	\$	86.25
COMP.126-083-111971	AUDIFONO MICROFONO MODELO SPM-203	\$	86.25
COMP.126-083-111972	AUDIFONO MICROFONO MODELO SPM-203	\$	86.25
COMP.126-083-111973	AUDIFONO MICROFONO MODELO SPM-203	\$	86.25
COMP.126-083-111974	AUDIFONO MICROFONO MODELO SPM-203	\$	86.25
COMP.126-083-111975	AUDIFONO MICROFONO MODELO SPM-203	\$	86.25
COMP.126-083-111976	AUDIFONO MICROFONO MODELO SPM-203	\$	86.25
COMP.126-083-111977	AUDIFONO MICROFONO P/RADIO VERTEX	\$	129.38
COMP.126-083-111978	EQ.RADIO VERTEX MOD VX-10 40 CANALES	\$	1,250.63
COMP.126-083-111979	EQ.RADIO MOTOROLA SM-50 2 CANALES	\$	876.87
COMP.126-083-111980	EQ.RADIO MOTOROLA SM-50 2 CANALES	\$	876.87
COMP.126-083-111981	EQ.RADIO MOTOROLA SM-50 2 CANALES	\$	876.87
COMP.126-083-111982	ANTENA BASE HUSTLER MOD-G7-150	\$	474.38
COMP.126-083-111983	ANTENA BASE HUSTLER MOD-G7-150	\$	474.38
COMP.126-083-111984	MASTIL DE 12 MTS	\$	186.88
COMP.126-083-111985	MASTIL DE 12 MTS	\$	186.88
COMP.126-083-111986	FUENTE DE PODER MOD-SL-11R	\$	222.81
COMP.126-083-111987	FUENTE DE PODER MOD-SL-11R	\$	222.81
COMP.126-083-111988	CABLE RG-8 BELDEN 9913	\$	373.75
COMP.126-083-111989	ANTENA MOVIL DE 3DBS MHB-5800	\$	93.44
COMP.126-083-111990	RADIOPORTATIL MOTOROLA PRO3150	\$	790.62
COMP.126-083-111991	RADIOPORTATIL MOTOROLA PRO3150	\$	790.62
COMP.126-083-111992	ANTENA	\$	5,964.19
COMP.126-083-111993	RADIOPORTATIL MOTOROLA PRO3150	\$	661.25

COMP.126-083-111994	RADIOPORTATIL MOTOROLA PRO3150	\$	661.25
COMP.126-083-111995	RADIOPORTATIL MOTOROLA PRO3150	\$	661.25
COMP.126-083-111996	RADIOPORTATIL MOTOROLA PRO3150	\$	661.25
COMP.126-083-111997	RADIOPORTATIL MOTOROLA PRO3150	\$	661.25
COMP.126-083-111998	RADIOPORTATIL MOTOROLA PRO3150	\$	661.25
COMP.126-083-111999	RADIOPORTATIL MOTOROLA PRO3150	\$	790.62
COMP.126-083-112000	RADIOPORTATIL MOTOROLA PRO3150	\$	790.62
COMP.126-083-112001	RADIOPORTATIL MOTOROLA PRO3150	\$	790.62
COMP.126-083-112002	RADIOPORTATIL MOTOROLA PRO3150	\$	790.62
COMP.126-083-112003	RADIOPORTATIL MOTOROLA PRO3150	\$	790.62
COMP.126-083-112004	RADIOPORTATIL MOTOROLA PRO3150	\$	790.62
COMP.126-083-112005	RADIOPORTATIL MOTOROLA PRO3150	\$	790.62
COMP.126-083-112006	RADIOPORTATIL MOTOROLA PRO3150	\$	790.62
COMP.126-083-112007	POR IDENTIFICAR	\$	790.62
COMP.126-083-112008	LOCALIZADOR NEC	\$	1,840.86
COMP.126-083-112009	POR IDENTIFICAR	\$	1,023.50
COMP.126-083-112010	RADIO PORTATIL EP450 146-178 MHZ 16 CH 5	\$	920.53
COMP.126-083-112011	GRABADORA DE VOZ TIPO REPORTERA	\$	1,167.25
COMP.126-083-112012	RADIO PORTATIL I776 FALCON	\$	578.29
COMP.126-083-112013	Celular BackBerry 9900	\$	928.00
CEL-42-092016	TELEFONO DIGITAL MARCA ALCATEL LUCENT 4019 COLOR NEGRO - Dir. NORMATIVIDAD	\$	1,802.37
COMP.126-083-112014	DESMALEZADORA STIHL FS-250	\$	2,621.60
COMP.126-083-112015	RADIOLOCALIZADOR MOTOROLA	\$	264.08
COMP.126-083-112016	RADIOLOCALIZADOR MOTOROLA	\$	859.41
COMP.126-083-112017	RADIOLOCALIZADOR MOTOROLA	\$	859.41
COMP.126-083-112018	RADIOLOCALIZADOR MOTOROLA	\$	859.41
COMP.126-083-112019	RADIOLOCALIZADOR MOTOROLA	\$	859.41
IDE-MOB-1044	DESMALEZADORA STIHL M-FS250	\$	859.41
IDE-MOB-1045	Desmalezadora Honda 35.8 CC con manubrio	\$	2,455.21
IDE-MOB-449	SISTEMA DE POSICIONAMIENTO GLOBAL	\$	2,950.00
IDE-MOB-119	SAPAPICO	\$	961.00
IDE-MOB-121	SAPAPICO	\$	75.12
IDE-MOB-122	SAPAPICO	\$	75.12
IDE-MOB-599	LLAVE STILSON	\$	75.12
IDE-MOB-600	ESCALERA TIJERA 4 ESCALONES	\$	116.61
IDE-MOB-601	ESCALERA TIJERA 8 ESCALONES	\$	231.98
IDE-MOB-602	PISTOLA DE GRAVEDAD	\$	361.67
IDE-MOB-645	ROTO MARTILLO DE MEDIA	\$	151.59
IDE-MOB-656	MACHETE PULIDO ESTANDAR DE 20"	\$	728.09
IDE-MOB-698	MACHETE PULIDO ESTANDAR DE 20"	\$	23.10
IDE-MOB-814	NIVEL METALICO	\$	23.10
IDE-MOB-823	PALA	\$	44.07
IDE-MOB-824	PALA	\$	38.41
IDE-MOB-825	PALA	\$	38.41
IDE-MOB-826	PALA	\$	38.41
IDE-MOB-827	PALA	\$	38.41
IDE-MOB-830	CARRETELLA	\$	38.41
IDE-MOB-867	BARRETA	\$	375.62
IDE-MOB-940	8 NIVELES DE 21 PULGADAS	\$	152.88
IDE-MOB-941	10 NIVELES DE 18 PULGADAS	\$	352.57
IDE-MOB-135	NIVEL PENTAX ETH-10D	\$	336.87
IDE-MOB-136	ESTADAL DE 4 METROS	\$	542.50
IDE-MOB-274	VIPODE	\$	227.33
IDE-MOB-276	PRISMA	\$	806.00
IDE-MOB-277	PRISMA	\$	542.50
IDE-MOB-281	ESTADAL 4 MTS	\$	542.50
IDE-MOB-282	ESTADAL 5 MTS	\$	227.33
IDE-MOB-283	ESTADAL 4 MTS	\$	279.00
IDE-MOB-383	ESCALERA DE 2 ESCALONES	\$	227.33
IDE-MOB-876	SET SOKKISHA RED 22	\$	177.22
IDE-MOB-952	FUENTE DE ENERGIA, ARRANCADOR	\$	25,110.00
IDE-MOB-278	BALIZA	\$	600.78
IDE-MOB-279	BALIZA	\$	492.38
IDE-MOB-444	BALIZA	\$	492.38
IDE-MOB-445	BALIZA	\$	492.38
IDE-MOB-446	BALIZA	\$	492.38
IDE-MOB-447	BALIZA	\$	492.38
IDE-MOB-448	BALIZA	\$	492.38
IDE-MOB-133	TRIPIE DE EXTENSION DE ALUMINIO	\$	492.38
IDE-MOB-134	TRIPIE DE EXTENSION DE ALUMINIO	\$	552.83
IDE-MOB-269	TEODOLITO (TRANSITO)	\$	552.83
		\$	6,716.67


IDE-MOB-270	TEODOLITO (TRANSITO)	\$	6,716.67
IDE-MOB-284	TRIPIE DE EXTENSION DE ALUMINIO	\$	552.83
IDE-MOB-285	TRIPIE DE EXTENSION DE ALUMINIO	\$	552.83
IDE-MOB-286	TRIPIE DE EXTENSION DE ALUMINIO	\$	552.83
IDE-MOB-287	TRIPIE DE EXTENSION DE MADERA	\$	552.83
IDE-MOB-288	TRIPIE DE EXTENSION DE ALUMINIO	\$	552.83
IDE-MOB-289	TRIPIE DE EXTENSION DE ALUMINIO	\$	552.83
IDE-MOB-1042	Taladro WR de 1/2 de Wait	\$	1,473.82
IDE-MOB-133	F-2311 RFC-FME-860201-IT5 COMPAÑIA FERNANDEZ DE MERIDA	\$	989.99
IDE-MOB-1089	Motosierra MS210 Sthil 18" 63PM	\$	3,740.29
	Desmalezadora Sthil FS-450	\$	14,827.39
IDE-MOB-1066	Audio para salade juntas del IDEFEY ELECTRONICA GONZALEZ SA DE CV	\$	4,171.91
IDE-MOB-1090	Deshumificador	\$	3,938.83
IDE-MOB-1091	DISPENSADOR DE AGUA COLOR NEGRO Y ACERO ACUASTAR	\$	3,298.21
25	CHEVROLET 1GCEC34K57Z182627	\$	1.00
12	DODGE PML175918	\$	1.00
10	VW Sedan 3VWS1A1B6XM504593	\$	1.00
4	VW Sedan 3VWS1A1B6XM525645	\$	1.00
27	Chevy Serie 3G1SF21X46S103270	\$	1.00
28	Chevy Serie 3G1SF21X66S106607	\$	1.00
32	Chevy Serie 3G1SF21X57S130494	\$	1.00
30	Chevy Serie 3G1SF21X47S130857	\$	1.00
34	Chevy Serie 3G1SF21X87S130862	\$	1.00
31	Chevy Serie 3G1SF21X87S131168	\$	1.00
33	Chevy Serie 3G1SF21X67S131170	\$	1.00
Soff/01	Microsoft Office Estandar	\$	28,149.97
Soff/02	Windows 7 Profesional	\$	13,677.62
Soff/03	Licencia Antivirus ESET 4.2	\$	39,463.20
Soff/04	Compra de Antivirus	\$	23,397.93
Soff/05	Software de UADY	\$	1,099.58

\$ 1,349,453.62

Bajo protesta de decir la verdad declaramos que los Estados Financieros y sus notas son razonablemente correctos y responsabilidad del emisor.



 Ing. Víctor Miguel Quinto Espinosa
 Director General del IDEFEY



 C.P. Carlos David Canto Pacheco
 Director de Administración del IDEFEY



 C.P. Alina Quinto Castillo
 Jefe de Contabilidad y Administración

IDEFEY 2016

Balanza de comprobación al 30/Abr/2017

Cuenta	Nombre	Saldos Deudor	Iniciales Acreedor	Cargos	Abonos	Saldos Deudor	Actuales Acreedor
'1100-0000-0000-0000	ACTIVO CIRCULANTE	225,192,693.43		17,080,036.24	26,549,427.49	215,723,302.18	
'1110-0000-0000-0000	Efectivo y Equivalentes	55,481,121.88		6,258,576.39	17,169,693.40	44,570,004.87	
'1111-0000-0000-0000	Efectivo	14,000.00		0.00	0.00	14,000.00	
'1111-0002-0000-0000	Fondo Fijo Administración	7,000.00		0.00	0.00	7,000.00	
'1111-0003-0000-0000	Fondo Fijo Servicios Generales	7,000.00		0.00	0.00	7,000.00	
'1112-0000-0000-0000	Bancos / Tesorería	52,120,410.14		5,621,051.91	13,463,683.14	44,277,778.91	
'1112-2007-0000-0000	Programas 2007	8,835.03		0.00	0.00	8,835.03	
'1112-8136-0000-0000	#8136 Fam Superior 2007 HSBC	8,794.53		0.00	0.00	8,794.53	
'1112-9560-0000-0000	#17001639560 Cobach Inverlat 2007	40.50		0.00	0.00	40.50	
'1112-2008-0000-0000	Programas 2008	511.94		348.00	348.00	511.94	
'1112-3634-0000-0000	#3634 Mejores Espacios Educ 2008 Scotiabank	1.27		0.00	0.00	1.27	
'1112-7716-0000-0000	#17001627716 Ampliación Educ 2008 Inve	507.30		0.00	0.00	507.30	
'1112-8854-0000-0000	#8854 Atención para Discapacitados 2008	3.37		0.00	0.00	3.37	
'1112-8861-0000-0000	#38861 Prog Educ Rural Bmex PER 2007	0.00		348.00	348.00	0.00	
'1112-2009-0000-0000	Programas 2009	-46.34		46.34	0.00	0.00	
'1112-8383-0000-0000	#88383 Idefey Hsbc	-46.34		46.34	0.00	0.00	
'1112-2010-0000-0000	Programas 2010	-86.71		86.71	0.00	0.00	
'1112-4123-0000-0000	#4123 Idefey FAFEF 2010 BmX	-86.71		86.71	0.00	0.00	
'1112-2011-0000-0000	Programas 2011	5,631.68		0.00	348.00	5,283.68	
'1112-9983-0000-0000	#9983 Convenio Rio Lagartos 2011 BmX	5,631.68		0.00	348.00	5,283.68	
'1112-2012-0000-0000	Programas 2012	-132.36		132.64	0.00	0.28	
'1112-2268-0000-0000	#2268 Sep-CFE 2012 Interacciones	0.28		0.00	0.00	0.28	
'1112-7491-0000-0000	#7491 Fafef 2012 Banamex	-132.64		132.64	0.00	0.00	
'1112-2013-0000-0000	Programas 2013	5,514,593.70		1,029.49	1,106,321.63	4,409,301.56	
'1112-0521-0000-0000	#0521 Fam Básica 2013 Santander	161,260.58		1.39	0.00	161,261.97	
'1112-2630-0000-0000	#2630 UPN Peto 2013 Santander	33,417.26		0.00	0.00	33,417.26	
'1112-2644-0000-0000	#2644 UPN Valladolid 2013 Santander	13,754.68		0.00	0.00	13,754.68	
'1112-2999-0000-0000	#2999 ITS Motul PAC	231.30		0.32	0.00	231.62	
'1112-4113-0000-0000	#4113 INIFED Scotiabank 2013	159.67		0.00	0.00	159.67	
'1112-4121-0000-0000	#4121 Gastos de Sup Esc Dlg 2013 Scotiabank	201.44		0.00	0.00	201.44	
'1112-4199-0000-0000	#4199 FAFEF 2013 Scotiabank	998.85		0.00	0.00	998.85	
'1112-4701-0000-0000	#4701 Fam Superior 2013 Santander	89,440.37		0.77	0.00	89,441.14	
'1112-6186-0000-0000	#6186 Pace IT Tizimin 2013	25,969.22		2.16	0.00	25,971.38	
'1112-6194-0000-0000	#6194 Pace IT Conkal 2013	6,607.27		0.55	0.00	6,607.82	
'1112-6208-0000-0000	#6208 IDEFEY PAC ITS Valladolid 2013	1,226.18		0.00	0.00	1,226.18	
'1112-6232-0000-0000	#6232 Pace Tecnológicos 2013	114,452.80		9.53	0.00	114,462.33	
'1112-6259-0000-0000	#6259 EMS 2013 Scotiabank	271,901.69		22.65	0.00	271,924.34	
'1112-8347-0000-0000	#8347 Idefey Recursos Años Anteriores	4,753,390.63		988.86	1,106,321.63	3,648,057.66	
'1112-8437-0000-0000	#8437 ITS Motul PAOE 2013	32,887.36		2.74	0.00	32,890.10	
'1112-9147-0000-0000	#9147 Cluster de Tecnologías 2013 Scotiabank	8,695.17		0.72	0.00	8,695.89	
'1112-2014-0000-0000	Programas 2014	2,748,459.68		505.34	377,752.76	2,371,212.26	
'1112-0047-0000-0000	#0047 Escuela de Tiempo Completo 2014	270,098.54		371.77	0.00	270,470.31	
'1112-0239-0000-0000	#0239 Fam Media Superior 2014 Scotiabank	247,526.39		20.82	0.00	247,547.21	
'1112-0298-0000-0000	#0298 APOFINEX EMS 2014 Scotiabank	638,285.16		53.19	0.00	638,338.35	
'1112-1609-0000-0000	#1609 Diagnósticos INIFED 2014	198.23		0.00	0.00	198.23	
'1112-3487-0000-0000	#3487 Fam Básica 2014 Santander	26,487.70		0.23	0.00	26,487.93	
'1112-3490-0000-0000	#3490 Fam Superior 2014 Santander	524,201.71		4.51	0.00	524,206.22	
'1112-4445-0000-0000	#4445 GI Peoe EMSS 2014 Scotiabank	41,020.97		3.41	0.00	41,024.38	
'1112-4488-0000-0000	#4488 Proexoe 2014 Conkal Scotiabank	1,419.55		0.00	0.00	1,419.55	
'1112-4550-0000-0000	#4550 PEOE ITD 2014	9,819.75		0.81	0.00	9,820.56	
'1112-4569-0000-0000	#4569 PROEXOE EMSS 2014 PROGRESO	178,700.99		14.89	0.00	178,715.88	
'1112-6364-0000-0000	#6364 Proq Exp Ofert Edu en EMS y Sup 2	703.21		0.00	0.00	703.21	
'1112-6380-0000-0000	#6380 Escuelas de Excelencia 2014 Scotiabank	345.07		0.00	0.00	345.07	
'1112-6399-0000-0000	#6399 Rec Prop Inst Tecnol de Valladolid	166,003.26		13.83	0.00	166,017.09	
'1112-6605-0000-0000	#6605 Proexoe 2014 Tizimin Scotiabank	77,036.95		6.41	0.00	77,043.36	
'1112-6664-0000-0000	#6664 Fise 2014 Scotiabank	687.44		0.00	0.00	687.44	
'1112-7971-0000-0000	#7971 Gastos de Supervisión Escuelas Dic	93.20		0.00	0.00	93.20	
'1112-8410-0000-0000	#8410 Fafef 2014 Scotiabank	188,094.99		15.67	16.19	188,094.47	
'1112-8625-0000-0000	#8625 Fondo Concursable EMS 2014	377,736.57		0.00	377,736.57	0.00	
'1112-2015-0000-0000	Programas 2015	30,468,021.50		1,380,549.37	6,052,033.96	25,796,538.91	
'1112-0800-0000-0000	#08006 Proexoe 2015 Tizimin Scotiabank	12,309.83		1.02	0.00	12,310.85	
'1112-0870-0000-0000	#0870 IDEFEY Gtos de Sup Fam Potencia	345,893.12		1,378,336.95	336,444.57	1,387,785.50	
'1112-1474-0000-0000	#1474 RP Parque Científico AC 2015	3,972.71		0.00	0.00	3,972.71	
'1112-1539-0000-0000	#1539 Proexoe 2015 ITS Motul Scotiabank	618,444.57		50.89	32,877.97	585,617.49	
'1112-1547-0000-0000	#1547 Proexoe 2015 ITS Valladolid Scotiabank	4,120,773.26		341.47	26,599.80	4,094,514.93	
'1112-1679-0000-0000	#1679 Programa de la Reforma Educ 2015	35,013.70		2.63	5,278.40	29,737.93	
'1112-1695-0000-0000	#1695 Escuelas de Tiempo Completo 2015	16.24		0.00	0.00	16.24	
'1112-3152-0000-0000	#3152 Proexoe 2015 ITS Progreso Scotiabank	8,739,107.87		528.46	3,438,124.32	5,301,512.01	
'1112-5822-0000-0000	#5822 Proexoes 2015 ITM Scotiabank	4,897,452.12		370.07	1,458,510.29	3,439,311.90	
'1112-6191-0000-0000	#6191 IDEFEY Fam Superior 2015 Santan	2,563,345.60		156.94	754,198.81	1,809,303.93	
'1112-6575-0000-0000	#6575 Escuelas Dianas 2015	12,248.89		1.02	0.00	12,249.91	
'1112-6656-0000-0000	#6656 Recursos Estatales 2015 Scotiabank	8.14		0.00	0.00	8.14	

'1112-7883-0000-0000	#7883 Fise 2015 Scotiabank	14.91							
'1112-7921-0000-0000	#7921 Fondo Concursable ICAT 2015	29,438.05	0.00	0.00				14.91	
'1112-7964-0000-0000	#7964 Proxoees 2015 (UNO) Scotiabank	1.87	2.45	0.00				29,440.50	
'1112-7999-0000-0000	#7999 Rec Propios Preparatoria Estatal2 S	215.99	0.00	0.00				1.87	
'1112-9472-0000-0000	#9472 Contingencias Economicas 2015	7,279,293.74	0.00	0.00				215.99	
'1112-9510-0000-0000	#9510 Fondo Concursable EMS 2015 Scot	1,810,470.89	606.60	0.00				7,279,900.34	
'1112-2016-0000-0000	Programas 2016	9,706,737.95	150.87	0.00				1,810,821.76	
'1112-0100-0000-0000	#0100 Rec Estatales 2016 Progreso Scotia	105,219.04	38,236.59	3,081,863.11				6,863,111.42	
'1112-0119-0000-0000	#0119 Rec Estatales 2016 Valladolid Scoti	73,525.17	8.76	0.00				105,227.80	
'1112-0127-0000-0000	#0127 Rec Estatales 2016 Motul Scotiabank	182,231.07	6.12	0.00				73,531.29	
'1112-0186-0000-0000	#0186 Fondo Mixto CONACYT 2016	1,962,952.34	14.96	27,095.62				155,150.41	
'1112-0283-0000-0000	#0283 Escuelas de Tiempo Completo 2016	1,414,865.61	37.16	1,682,715.90				280,273.60	
'1112-0796-0000-0000	#0796 Rec Estatales 2016 Santander	125,488.94	94.80	431,838.88				983,121.53	
'1112-3744-0000-0000	#3744 FAM Educ Med Sup 2016 Santande	2,948,808.83	7.68	0.00				125,496.62	
'1112-4225-0000-0000	#4225 Fondo Concursable de Inversion en	1,550,861.28	228.86	523,720.36				2,423,317.33	
'1112-6115-0000-0000	#6115 IDEFEY FAFEF 2016	201,280.42	111.42	256,958.26				1,294,014.44	
'1112-9440-0000-0000	#9440 Fam Basica 2016 Santander	1,129,433.33	37,172.33	39,399.32				199,053.43	
'1112-9500-0000-0000	#9500 Fam Superior 2016 Santander	14,071.92	508.80	108,733.06				1,021,207.07	
'1112-2017-0000-0000	Programas 2017	0.00	47.69	11,401.71				2,717.90	
'1112-5247-0000-0000	#5247 Recursos Propios ICATEY 2017 Soc	0.00	1,400,000.00	0.00				1,400,000.00	
'1112-4000-0000-0000	Gastos Cuenta Corriente	3,867,884.07	1,400,000.00	0.00				1,400,000.00	
'1112-2025-0000-0000	#2025 Gasto Corriente 2009 Invertat	19,372.22	2,800,117.44	2,845,015.68				3,622,985.83	
'1112-5703-0000-0000	#5703 Gastos Corriente 2009 Santander	1,158,206.08	148.92	107.88				19,413.26	
'1112-8748-0000-0000	#8748 Provisiones 2004 Bmax	55,135.55	643,547.88	623,738.00				1,178,015.96	
'1112-8756-0000-0000	#8756 Gto Corriente Bmax	2,435,170.22	29.81	0.00				55,165.36	
'1116-0000-0000-0000	Depositos de Fondos de Terceros	3,346,711.74	2,156,390.83	2,221,169.80				2,370,391.25	
'1116-2321-0000-0000	#2321 IDEFEY Fam Potenciado 2015 Sant	3,346,711.74	637,524.48	3,706,010.26				278,225.96	
'120-0000-0000-0000	Derechos a Recibir Efectivo o Equivalentes	7,824.77	637,524.48	3,706,010.26				278,225.96	
'122-0000-0000-0000	Cuentas por cobrar a Corto Plazo	0.00	3,574,629.00	3,574,418.41				8,035.36	
'122-0006-0000-0000	Transferencias por Recibir Cuenta Corrien	0.00	3,554,629.00	3,554,629.00				0.00	
'122-0006-8756-0000	#38756 Gto Corriente Bmax	0.00	2,154,629.00	2,154,629.00				0.00	
'122-0012-0000-0000	Transferencias por Recibir Programas 201	0.00	2,154,629.00	2,154,629.00				0.00	
'122-0012-5247-0000	#5247 Recursos Propios ICATEY 2017 Soc	0.00	1,400,000.00	1,400,000.00				0.00	
'123-0000-0000-0000	Deudores por Cobrar a Corto Plazo	7,800.00	1,400,000.00	1,400,000.00				0.00	
'123-0009-2000-0000	Otros Deudores Diversos	7,800.00	20,000.00	19,800.00				8,000.00	
'123-0009-0020-0000	Bases por Depositar	7,800.00	20,000.00	19,800.00				8,000.00	
'124-0000-0000-0000	Contribuciones por Recuperar a Corto Pl	24.77	20,000.00	19,800.00				8,000.00	
'124-0000-1000-0000	Anticipo de Impuestos	24.77	0.00	-10.59				35.36	
'124-0000-1000-0001	Subsidio al Empleo	24.77	0.00	-10.59				35.36	
'130-0000-0000-0000	Derechos a Recibir Bienes o Servicios	10,201,699.01	0.00	-10.59				35.36	
'134-0000-0000-0000	Anticipo a Contratistas	7,851,293.80	4,327,474.84	2,330,269.80				12,196,904.05	
'134-0100-0000-0000	#0100 Rec Estatales 2016 Progreso Scotia	1,840,043.52	4,327,474.84	2,330,269.80				9,948,498.84	
'134-0100-1608-0901	LO-931037999-E84-2016 BIS	1,840,043.52	0.00	0.00				1,840,043.52	
'134-0119-0000-0000	#0119 Rec Estatales 2016 Valladolid Scoti	1,355,559.02	0.00	0.00				1,840,043.52	
'134-0119-1608-0701	LO-931037999-E82-2016 BIS	1,355,559.02	0.00	0.00				1,355,559.02	
'134-0186-0000-0000	#0186 Fondo Mixto CONACYT 2016	231,775.14	0.00	0.00				1,355,559.02	
'134-0186-1610-1200	LO-931037999-E101-2016	231,775.14	0.00	231,775.14				0.00	
'134-0283-0000-0000	#0283 Escuelas de Tiempo Completo 2016	0.00	0.00	231,775.14				0.00	
'134-0283-1710-3700	AC-931037999-E57-2017	0.00	149,998.94	0.00				149,998.94	
'134-0947-0000-0000	#0947 Apoyo EMS 2010 Santander	936,037.50	149,998.94	0.00				149,998.94	
'134-0947-1018-0200	#0120001-023-010	845,166.80	0.00	0.00				936,037.50	
'134-0947-1218-0100	IO-931037999-N100-2012	90,870.70	0.00	0.00				845,166.80	
'134-1547-0000-0000	#1547 Proxoees 2015 ITS Valladolid Scoti	163,979.63	0.00	0.00				90,870.70	
'134-1547-1608-0700	LO-931037999-E82-2016	163,979.63	0.00	0.00				163,979.63	
'134-3152-0000-0000	#3152 Proxoees 2015 ITS Progreso Scotia	1,840,043.54	0.00	0.00				163,979.63	
'134-3152-1608-0900	LO-931037999-E84-2016	1,840,043.54	0.00	1,493,807.01				346,236.53	
'134-3744-0000-0000	#3744 FAM Educ Med Sup 2016 Santande	341,093.69	0.00	1,493,807.01				346,236.53	
'134-3744-1610-4300	IDE-16-OP-047	341,093.69	0.00	215,569.70				125,523.99	
'134-4225-0000-0000	#4225 Fondo Conc de Inversion en Infra Et	62,355.87	0.00	215,569.70				125,523.99	
'134-4225-1610-2200	LO-931037999-E147-2016	6,257.72	51,849.12	114,204.99				0.00	
'134-4225-1610-2900	LO-931037999-E154-2016	56,098.15	51,849.12	58,106.84				0.00	
'134-4252-0000-0000	#4252 Idefev Fam Basica 2012	615.17	0.00	56,098.15				0.00	
'134-4252-1208-8000	IDE-12-OP-056	615.17	0.00	0.00				615.17	
'134-4488-0000-0000	#4488 Proxoees 2014 Conical Scotiabank	1,937.41	0.00	0.00				615.17	
'134-4488-1507-0500	IO-931037999-N57-2015	1,937.41	0.00	0.00				1,937.41	
'134-5239-0000-0000	#5239 FAFEF 2017 Scotiabank	0.00	0.00	0.00				1,937.41	
'134-5239-1730-0200	IDE-17-OP-004	0.00	1,123,614.43	0.00				1,937.41	
'134-5822-0000-0000	#5822 Proxoees 2015 ITM Scotiabank	216,806.14	1,123,614.43	0.00				1,123,614.43	
'134-5822-1610-1500	IO-931037999-E139-2016	216,806.14	0.00	216,806.14				0.00	
'134-6115-0000-0000	#6115 FAFEF 2016	182,110.71	0.00	216,806.14				0.00	
'134-6115-1602-5600	IDE-16-OP-DIRECTA-044	79,786.35	51,849.13	58,106.82				175,853.02	
'134-6115-1610-2201	LO-931037999-E147-2016 BIS	6,257.69	0.00	0.00				79,786.35	
'134-6115-1610-2701	LO-931037999-E152-2016 BIS	96,066.67	51,849.13	58,106.82				0.00	
'134-6143-0000-0000	#6143 Fam Basica 2015 Santander	9,944.57	0.00	0.00				96,066.67	
'134-6143-1504-0500	IDE-15-OP-007	9,944.57	0.00	0.00				9,944.57	
'134-6191-0000-0000	#6191 IDEFEY Fam Superior 2015 Santan	0.00	0.00	0.00				9,944.57	
'134-6191-1730-0100	IDE-17-OP-003	0.00	754,198.61	0.00				754,198.61	
'134-7883-0000-0000	#7883 Fise 2015 Scotiabank	271,034.20	754,198.61	0.00				754,198.61	
'134-7883-1505-3900	IDE-15-OP-053	236,909.48	0.00	0.00				271,034.20	
'134-7883-1505-4000	IDE-15-OP-064	34,124.72	0.00	0.00				236,909.48	
'134-8347-0000-0000	#8347 Idefev Recursos Años Anteriores	0.00	0.00	0.00				34,124.72	
'134-8347-1720-0100	IDE-17-OP-001	0.00	1,106,321.63	0.00				1,106,321.63	
'134-9440-0000-0000	#9440 Fam Basica 2016 Santander	164,027.14	1,106,321.63	0.00				1,106,321.63	
'134-9440-1603-5800	IDE-16-OP-025	3,459.15	0.00	0.00				164,027.14	
			0.00	0.00				3,459.15	

'1134-9440-1603-8800	IDE-16-OP-DIRECTA-068	149,317.00	0.00	0.00	149,317.00
'1134-9440-1604-2600	IDE-16-OP-048	11,250.99	0.00	0.00	11,250.99
'1134-9500-0000-0000	#9500 Fam Superior 2016	333,930.55	0.00	0.00	333,930.55
'1134-9711-1156-0500	LO-931037999-N2-2011	333,930.55	0.00	0.00	333,930.55
'1134-9981-0000-0000	#9981 FAM Basica 2017 Santander	0.00	1,089,642.98	0.00	1,089,642.98
'1134-9981-1740-0100	IDE-17-OP-002	0.00	1,089,642.98	0.00	1,089,642.98
'1134-0000-0000-1000	Anticipo a Contratistas Ejercicios Anter	1,013,491.43	0.00	0.00	1,013,491.43
'1134-2000-0000-0000	Anticipo a Proveedores por Adquisicio	1,236,913.78	0.00	0.00	1,236,913.78
'1134-2000-0112-0000	Comsitec SA de CV	1,236,913.78	0.00	0.00	1,236,913.78
'1134-2000-0112-0100	#0100 Rec Estatales 2016 Progreso Scotia	618,456.89	0.00	0.00	618,456.89
'1134-2000-0112-1520	#1520 Ampliación Oferta Educativa Estatal	618,456.89	0.00	0.00	618,456.89
'1150-0000-0000-0000	Almacén	16,564,061.82	648,502.70	3,475,045.88	13,737,518.64
'1151-0000-0000-0000	Almacén de Materiales y Suministros d	16,564,061.82	648,502.70	3,475,045.88	13,737,518.64
'1151-0000-0012-0001	Ejercicios Anteriores Entradas	10,178,870.27	0.00	1,035.00	10,177,835.27
'1151-0000-0013-0001	Ejercicios Anteriores Salidas	-48,591,187.98	0.00	0.00	-48,591,187.98
'1151-1000-0000-0000	Mat de Admón,Emisión de Doc y Art Ofic	54,976,379.53	648,502.70	3,474,010.88	52,150,871.35
'1151-0000-0000-0001	Bienes Para Donar	12,439.84	0.00	0.00	12,439.84
'1151-1000-0001-0000	Redes y Asesorías del Mayab	4,152,557.52	0.00	0.00	4,152,557.52
'1151-1000-0001-0145	#0145 Fafef 2009 BBVA	12,043.12	0.00	0.00	12,043.12
'1151-1000-0001-0611	#0611 Fam Basica 2008 Santander	557,960.00	0.00	0.00	557,960.00
'1151-1000-0001-2306	#2306 UTP 2011 Interacciones	1,618,392.03	0.00	0.00	1,618,392.03
'1151-1000-0001-2940	#2940 Fam Basica 2009	207,408.00	0.00	0.00	207,408.00
'1151-1000-0001-3774	#3774 Ampliación Oferta Educativa 2008	39,463.20	0.00	0.00	39,463.20
'1151-1000-0001-4414	#4414 Fortalec a la Gestion Educ 2012	534,602.24	0.00	0.00	534,602.24
'1151-1000-0001-4554	#4554 Fam Superior 2012 Scotiabank	360,184.64	0.00	0.00	360,184.64
'1151-1000-0001-7717	#7717 UTC 2011 Interacciones	619,625.07	0.00	0.00	619,625.07
'1151-1000-0001-8151	#8151 Fam Basica 2008 HSBC	24,824.00	0.00	0.00	24,824.00
'1151-1000-0001-8259	#8259 Fam Basica 2010 Scotiabank	98,605.80	0.00	0.00	98,605.80
'1151-1000-0001-8705	#8705 Fam Superior 2006 Bmx	32,121.42	0.00	0.00	32,121.42
'1151-1000-0001-8861	#8861 Programa Educativo Rural Bmx	47,328.00	0.00	0.00	47,328.00
'1151-1000-0002-0000	Equipos Medicos y de Recuperación	3,880.00	0.00	0.00	3,880.00
'1151-1000-0002-0145	#0145 Fafef 2009 BBVA	3,880.00	0.00	0.00	3,880.00
'1151-1000-0003-0000	Cia Mueblera Escolar SA de CV	3,432,920.89	0.00	0.00	3,432,920.89
'1151-1000-0003-0145	#0145 Fafef 2009 BBVA	345,865.60	0.00	0.00	345,865.60
'1151-1000-0003-0611	#0611 Fam Basica 2008 Santander	224,649.08	0.00	0.00	224,649.08
'1151-1000-0003-2940	#2940 Fam Basica 2009	922,237.77	0.00	0.00	922,237.77
'1151-1000-0003-3774	#3774 Ampliación Oferta Educativa 2008	79,448.40	0.00	0.00	79,448.40
'1151-1000-0003-8259	#8259 Fam Basica 2010 Scotiabank	1,860,720.04	0.00	0.00	1,860,720.04
'1151-1000-0004-0000	Delgado y Cia SA de CV	3,778,467.61	0.00	0.00	3,778,467.61
'1151-1000-0004-0145	#0145 Fafef 2009 BBVA	1,381,093.68	0.00	0.00	1,381,093.68
'1151-1000-0004-0611	#0611 Fam Basica 2008 Santander	205,890.60	0.00	0.00	205,890.60
'1151-1000-0004-2076	#2076 Fafef 2007 Inverlat	400,335.72	0.00	0.00	400,335.72
'1151-1000-0004-2940	#2940 Fam Basica 2009	339,889.18	0.00	0.00	339,889.18
'1151-1000-0004-3487	#3487 Fam Basica 2014 Santander	52,587.44	0.00	0.00	52,587.44
'1151-1000-0004-3774	#3774 Ampliación Oferta Educativa 2008	56,260.00	0.00	0.00	56,260.00
'1151-1000-0004-4123	#4123 Fafef 2010	189,019.68	0.00	0.00	189,019.68
'1151-1000-0004-4252	#4252 Idefev Fam Basica 2012	5,776.80	0.00	0.00	5,776.80
'1151-1000-0004-5573	#5573 Proyecto de Apoyo a la Calidad	870,027.84	0.00	0.00	870,027.84
'1151-1000-0004-8259	#8259 Fam Basica 2010 Scotiabank	269,036.48	0.00	0.00	269,036.48
'1151-1000-0004-8845	#8845 Prog de Impulso a la Calidad Bmx	8,550.19	0.00	0.00	8,550.19
'1151-1000-0005-0000	La Red Corporativo	5,041,397.72	0.00	0.00	5,041,397.72
'1151-1000-0005-0145	#0145 Fafef 2009 BBVA	1,774,419.64	0.00	0.00	1,774,419.64
'1151-1000-0005-0611	#0611 Fam Basica 2008 Santander	450,882.08	0.00	0.00	450,882.08
'1151-1000-0005-0776	#0776 (Infraestructural)Fondo Conc Educ M	148,956.99	0.00	0.00	148,956.99
'1151-1000-0005-4123	#4123 Fafef 2010	1,173,534.63	0.00	0.00	1,173,534.63
'1151-1000-0005-4554	#4554 Fam Superior 2012 Scotiabank	1,382,544.19	0.00	0.00	1,382,544.19
'1151-1000-0005-8133	#8133 Programa Educativo Rural 2008	101,921.49	0.00	0.00	101,921.49
'1151-1000-0006-8705	#8705 Fam Superior 2006 Bmx	9,138.70	0.00	0.00	9,138.70
'1151-1000-0006-0000	AJ Comercializadora del Ste SA de CV	327,700.00	54,191.23	54,191.23	327,700.00
'1151-1000-0006-0127	#0127 Rec Estatales 2016 Motul Scotiabank	0.00	27,095.62	27,095.62	0.01
'1151-1000-0006-0145	#0145 Fafef 2009 BBVA	248,762.00	0.00	0.00	248,762.00
'1151-1000-0006-1539	#1539 Proxoece 2015 ITS Motul Scotiabank	0.00	27,095.61	27,095.62	-0.01
'1151-1000-0006-2940	#2940 Fam Basica 2009	70,899.20	0.00	0.00	70,899.20
'1151-1000-0006-4252	#4252 Idefev Fam Basica 2012	8,038.80	0.00	0.00	8,038.80
'1151-1000-0007-0000	Equipos del Mayab SA de CV	3,550,547.95	0.00	0.00	3,550,547.95
'1151-1000-0007-0145	#0145 Fafef 2009 BBVA	1,492,479.81	0.00	0.00	1,492,479.81
'1151-1000-0007-0611	#0611 Fam Basica 2008 Santander	319,645.68	0.00	0.00	319,645.68
'1151-1000-0007-2940	#2940 Fam Basica 2009	580,078.88	0.00	0.00	580,078.88
'1151-1000-0007-3774	#3774 Ampliación Oferta Educativa 2008	843,381.43	0.00	0.00	843,381.43
'1151-1000-0007-8259	#8259 Fam basica 2010 Scotiabank	314,962.15	0.00	0.00	314,962.15
'1151-1000-0008-0000	Lases Computación del Ste SA de CV	4,580,616.86	0.00	190,646.00	4,389,970.86
'1151-1000-0008-0298	#0298 APOFINEX EMS 2014 Scotiabank	735,102.00	0.00	0.00	735,102.00
'1151-1000-0008-3774	#3774 Ampliación Oferta Educativa 2008	1,063,314.02	0.00	190,646.00	872,668.02
'1151-1000-0008-4123	#4123 Fafef 2010	1,098,914.40	0.00	0.00	1,098,914.40
'1151-1000-0008-8259	#8259 Fam Basica 2010 Scotiabank	1,370,092.24	0.00	0.00	1,370,092.24
'1151-1000-0008-8705	#8705 Fam Superior 2006 Bmx	299,396.00	0.00	0.00	299,396.00
'1151-1000-0008-9711	#9711 Fortalecimiento de la Gestión Escolt	13,798.20	0.00	0.00	13,798.20
'1151-1000-0009-0000	Multiservicio de Comunicación del Ste SA	528,854.22	0.00	0.00	528,854.22
'1151-1000-0009-2940	#2940 Fam Basica 2009	398,603.04	0.00	0.00	398,603.04
'1151-1000-0009-3774	#3774 Ampliación Oferta Educativa 2008	130,251.18	0.00	0.00	130,251.18
'1151-1000-0010-0000	Equipamiento SA de CV	220,609.39	0.00	0.00	220,609.39
'1151-1000-0010-3774	#3774 Ampliación Oferta Educativa 2008	220,609.39	0.00	0.00	220,609.39
'1151-1000-0011-0000	Productos Metalicos Steele	67,863.87	0.00	0.00	67,863.87
'1151-1000-0011-2940	#2940 Fam Basica 2009	67,863.87	0.00	0.00	67,863.87

'1151-1000-0012-0000	Fortuna Corporativo de Imp y Exp	94,975.00	0.00	0.00	94,975.00
'1151-1000-0012-0146	#0145 FAFEF 2009 BBVA	31,148.32	0.00	0.00	31,148.32
'1151-1000-0012-0611	#0611 Fam Basica 2008 Santander	12,957.20	0.00	0.00	12,957.20
'1151-1000-0012-3774	#1063774 Ampliación Oferta Educ 2008 Im	31,148.32	0.00	0.00	31,148.32
'1151-1000-0012-8259	#8259 Fam Basica 2010 Scotiabank	19,721.16	0.00	0.00	19,721.16
'1151-1000-0013-0000	Grupo Termoelectrico Peninsular SA de C	72,964.00	0.00	0.00	72,964.00
'1151-1000-0013-0761	#0761 Biblioteca Parque Científico HSBC	72,964.00	0.00	0.00	72,964.00
'1151-1000-0014-0000	Comercializadora Infínicom S de RL de Cv	53,684.80	0.00	0.00	53,684.80
'1151-1000-0014-3774	#3774 Ampliación Oferta Educativa 2008	53,684.80	0.00	0.00	53,684.80
'1151-1000-0015-0000	AG Engineering SA de CV	4,932,876.06	0.00	0.00	4,932,876.06
'1151-1000-0015-1101	#1101 Educación Media Superior 2012 Inte	891,324.77	0.00	0.00	891,324.77
'1151-1000-0015-3774	#3774 Ampliación Oferta Educativa 2008	1,817,299.29	0.00	0.00	1,817,299.29
'1151-1000-0015-4123	#4123 Fafef 2010	626,728.59	0.00	0.00	626,728.59
'1151-1000-0015-5573	#5573 Proyecto de Apoyo a la Calidad	706,198.66	0.00	0.00	706,198.66
'1151-1000-0015-7491	#7491 Fafef 2012 Banamex	891,324.75	0.00	0.00	891,324.75
'1151-1000-0016-0000	Reactivos y Equipos del Ste SA de CV	110,428.30	0.00	0.00	110,428.30
'1151-1000-0016-3774	#3774 Ampliación Oferta Educativa 2008	110,428.30	0.00	0.00	110,428.30
'1151-1000-0017-0000	Merrequipos SA de CV	3,473,634.99	0.00	69,065.47	3,404,569.52
'1151-1000-0017-0119	#0119 Rec Estatales 2016 Valladolid Scoti	2,135,403.75	0.00	0.00	2,135,403.75
'1151-1000-0017-2306	#2306 UTP 2011 Interacciones	1,670.86	0.00	0.00	1,670.86
'1151-1000-0017-3688	#3688 Fnd cone de Inv en Infra EMS16 PL	69,065.47	0.00	69,065.47	0.00
'1151-1000-0017-3744	#3744 FAM Educ Med Sup 2016 Santande	55,391.19	0.00	0.00	55,391.19
'1151-1000-0017-3774	#3774 Ampliación Oferta Educativa 2008	1,456,282.56	0.00	0.00	1,456,282.56
'1151-1000-0017-4225	#4225 Fondo Concursable de Inversion en	-433,242.60	0.00	0.00	-433,242.60
'1151-1000-0017-6115	#6115 IDEFEY FAFEF 2016	-36,371.80	0.00	0.00	-36,371.80
'1151-1000-0017-7644	#7644 ITS Valladolid 2011	225,435.56	0.00	0.00	225,435.56
'1151-1000-0018-0000	Instrument SA de CV	2,638,427.66	0.00	0.00	2,638,427.66
'1151-1000-0018-3774	#3774 Ampliación Oferta Educativa 2008	2,638,427.66	0.00	0.00	2,638,427.66
'1151-1000-0020-0000	Hi-Tec de México SA de CV	1,467,887.78	0.00	0.00	1,467,887.78
'1151-1000-0020-3774	#3774 Ampliación Oferta Educativa 2008	1,467,887.78	0.00	0.00	1,467,887.78
'1151-1000-0021-0000	Thermokold de México SA de CV	605,848.74	0.00	0.00	605,848.74
'1151-1000-0021-3774	#3774 Ampliación Oferta Educativa 2008	555,043.06	0.00	0.00	555,043.06
'1151-1000-0021-8133	#8133 Programa Educativo Rural	50,805.68	0.00	0.00	50,805.68
'1151-1000-0022-0000	Decome SA de CV	151,545.76	0.00	0.00	151,545.76
'1151-1000-0022-0776	#0776 (Infra) Fondo Concursable Educ Me	54,583.74	0.00	0.00	54,583.74
'1151-1000-0022-3774	#3774 Ampliación Oferta Educativa 2008	96,962.02	0.00	0.00	96,962.02
'1151-1000-0023-0000	Qdesk de México SA de CV	332,242.56	0.00	0.00	332,242.56
'1151-1000-0023-4123	#4123 Fafef 2010	332,242.56	0.00	0.00	332,242.56
'1151-1000-0024-0000	Cia Distribuidora del Ste SA de CV	227,934.20	0.00	0.00	227,934.20
'1151-1000-0024-4123	#4123 Fafef 2010	227,934.20	0.00	0.00	227,934.20
'1151-1000-0025-0000	Jose Carlos Mena Navarro	428,359.91	0.00	0.00	428,359.91
'1151-1000-0025-1520	#1520 Ampliación Oferta Educativa Estatal	126,691.31	0.00	0.00	126,691.31
'1151-1000-0025-4123	#4123 Fafef 2010	77,840.80	0.00	0.00	77,840.80
'1151-1000-0025-9711	#9711 Portal de la Gestion Escolar 2010 In	223,827.80	0.00	0.00	223,827.80
'1151-1000-0027-0000	Edgar Jesus Morales Ramos	52,742.88	0.00	0.00	52,742.88
'1151-1000-0027-8259	#8259 Fam Basica 2010 Scotiabank	52,742.88	0.00	0.00	52,742.88
'1151-1000-0051-0000	CME Internacional SA de CV	737,134.76	0.00	0.00	737,134.76
'1151-1000-0051-2497	#2497 Fafef 2011 Banamex	321,830.40	0.00	0.00	321,830.40
'1151-1000-0051-4082	#4082 Educ Media Sup 2011 Inverlat	321,830.40	0.00	0.00	321,830.40
'1151-1000-0051-5107	#5107 Fam Basica 2011 Scotia	40,385.40	0.00	0.00	40,385.40
'1151-1000-0051-7643	#7643 Educación Media Superior 2007	3,065.88	0.00	0.00	3,065.88
'1151-1000-0051-8259	#8259 Fam Basica 2010 Scotiabank	50,022.68	0.00	0.00	50,022.68
'1151-1000-0052-0000	Gama Total SA de CV	7,348.60	0.00	0.00	7,348.60
'1151-1000-0052-9711	#9711 Fortalecimiento de la Gestión Escol	7,348.60	0.00	0.00	7,348.60
'1151-1000-0060-0000	LARC Industries SA de CV	506,692.35	0.00	125,280.00	381,412.35
'1151-1000-0060-3487	#3487 Fam Básica 2014 Santander	172,612.35	0.00	0.00	172,612.35
'1151-1000-0060-4225	#4225 Fondo Concursable de Inversion en	167,040.00	0.00	62,640.00	104,400.00
'1151-1000-0060-6115	#6115 IDEFEY FAFEF 2016	167,040.00	0.00	62,640.00	104,400.00
'1151-1000-0061-0000	Fusion de Negocios	3,723,359.88	0.00	717,378.80	3,005,981.08
'1151-1000-0061-0100	#0100 Rec Estatales 2016 Progreso Scotia	1,291,899.54	0.00	0.00	1,291,899.54
'1151-1000-0061-3152	#3152 Proxoeo 2015 ITS Progreso Scoti	1,291,899.54	0.00	0.00	1,291,899.54
'1151-1000-0061-4225	#4225 Fondo Concursable de Inversion en	569,780.40	0.00	358,689.40	211,091.00
'1151-1000-0061-6115	#6115 IDEFEY FAFEF 2016	569,780.40	0.00	358,689.40	211,091.00
'1151-1000-0069-0000	Impulsora Hidraulica	679,980.25	0.00	0.00	679,980.25
'1151-1000-0069-8756	#38756 Gto Corriente Bmex	679,980.25	0.00	0.00	679,980.25
'1151-1000-0070-0000	Grupo Cruve SA de CV	216,661.09	0.00	0.00	216,661.09
'1151-1000-0070-8756	#38756 Gto Corriente Bmex	216,661.09	0.00	0.00	216,661.09
'1151-1000-0071-0000	Consultoria y Servicios del Mayab	380,406.92	0.00	0.00	380,406.92
'1151-1000-0071-9711	#9711 Fortalecimiento de la Gestión Escol	380,406.92	0.00	0.00	380,406.92
'1151-1000-0076-0000	Patricia Urzaiz Suarez	2,550,139.63	0.00	343,134.31	2,207,005.32
'1151-1000-0076-0119	#0119 Rec Estatales 2016 Valladolid Scoti	115,257.60	0.00	0.00	115,257.60
'1151-1000-0076-0521	#0521 Fam Básica 2013 Santander	107,378.27	0.00	0.00	107,378.27
'1151-1000-0076-1547	#1547 Proxoeo 2015 ITS Valladolid Scoti	115,257.60	0.00	0.00	115,257.60
'1151-1000-0076-3487	#3487 Fam Básica 2014 Santander	20,657.28	0.00	0.00	20,657.28
'1151-1000-0076-3744	#3744 FAM Educ Med Sup 2016 Santande	348,089.90	0.00	121,196.80	226,893.10
'1151-1000-0076-4225	#4225 Fondo Concursable de Inversion en	439,016.50	0.00	121,196.80	317,819.70
'1151-1000-0076-4252	#4252 Idefev Fam Basica 2012	97,524.90	0.00	0.00	97,524.90
'1151-1000-0076-6115	#6115 IDEFEY FAFEF 2016	201,382.96	0.00	0.00	201,382.96
'1151-1000-0076-6143	#6143 Fam Basica 2015 Santander	53,677.84	0.00	0.00	53,677.84
'1151-1000-0076-9440	#9440 Fam Basica 2016 Santander	1,051,896.78	0.00	100,740.71	951,156.07
'1151-1000-0099-0000	Distribución Control e Iluminación, SA	319,994.51	0.00	79,998.62	239,995.89
'1151-1000-0099-3744	#3774 Ampliación Oferta Educ 2008 Inverl	159,997.26	0.00	39,999.31	119,997.95
'1151-1000-0099-4225	#4225 Fondo Concursable de Inversion en	159,997.26	0.00	39,999.31	119,997.95
'1151-1000-0109-0000	Mobiliario SA de CV	365,433.12	0.00	72,433.74	292,999.38

'1151-1000-0109-9440	#9440 Fam Basica 2016 Santander	365,433.12	0.00	72,433.74	292,999.38
'1151-1000-0111-0000	Stop And Stare Media S.A. de C.V.	79,579.48	0.00	0.00	79,579.48
'1151-1000-0111-4225	#4225 Fondo Concursable de Inversion en	79,579.48	0.00	0.00	79,579.48
'1151-1000-0112-0000	Comsilec SA de CV	4,512,057.77	594,311.47	1,821,882.71	3,284,486.53
'1151-1000-0112-3152	#3152 Proexoe 2015 ITS Progreso Scotial	2,473,827.54	0.00	0.00	2,473,827.54
'1151-1000-0112-3744	#3744 FAM Educ Med Sup 2016 Santande	1,019,115.11	0.00	613,785.62	405,329.49
'1151-1000-0112-4225	#4225 Fondo Concursable de Inversion en	1,019,115.12	0.00	613,785.62	405,329.50
'1151-1000-0112-5822	#5822 Proexoes 2015 ITM Scotiabank	0.00	594,311.47	594,311.47	0.00
'1151-1000-0113-0000	Operadora Compro SA de CV	556,182.66	0.00	0.00	556,182.66
'1151-1000-0113-0100	#0100 Rec Estatales 2016 Progreso Scotia	278,091.33	0.00	0.00	278,091.33
'1151-1000-0113-3152	#3152 Proexoe 2015 ITS Progreso Scotial	278,091.33	0.00	0.00	278,091.33
'1190-0000-0000-0000	Otros Activos Circulantes	142,937,985.95	2,270,853.31	0.00	145,208,839.26
'1191-0000-0000-0000	Valores en Garantia	199,122.74	0.00	0.00	199,122.74
'1194-0000-0000-0000	Adquisicion c/fondo de Terceros	142,738,863.21	2,270,853.31	0.00	145,009,716.52
'1194-2321-0000-0000	#2321 IDEFEY Fam Potenciado 2015 Sant	142,738,863.21	2,270,853.31	0.00	145,009,716.52
'1194-2321-6000-0000	Inversion Publica Fam Potenciado 2015	142,738,863.21	2,270,853.31	0.00	145,009,716.52
'1194-2321-6001-0000	INVERSION PUBLICA FAM POTENCIADC	142,738,863.21	2,270,853.31	0.00	145,009,716.52
'1200-0000-0000-0000	ACTIVO NO CIRCULANTE	318,424,825.56	13,184,290.95	10,230,254.45	321,378,662.06
'1230-0000-0000-0000	Bienes Inmuebles,Infraestr y Construcc en	301,609,040.85	13,184,290.95	10,201,399.53	304,591,932.27
'1231-0000-0000-0000	Terrenos	194,389.23	0.00	0.00	194,389.23
'1231-0581-0000-0000	Terrenos	194,389.23	0.00	0.00	194,389.23
'1234-0000-0000-0000	Infraestructura	38,160,646.06	5,080,891.22	4,671,149.11	38,570,288.17
'1234-1000-0000-0000	Infraestructura Fisica Educativa ADQ	1,656.00	0.00	0.00	1,656.00
'1234-0046-0000-0000	Jorge Alberto de Zavala Ponce	1,656.00	0.00	0.00	1,656.00
'1234-0046-1000-0000	Ejercicios Anteriores	1,656.00	0.00	0.00	1,656.00
'1234-2000-0000-0000	Infraestructura Fisica Educativa X OBRA	38,158,890.06	5,080,891.22	4,671,149.11	38,568,632.17
'1234-2100-0000-0000	Infraestructura Fisica Educativa Ejerc Ant	38,158,890.06	5,080,891.22	4,671,149.11	38,568,632.17
'1235-0000-0000-0000	Construcc en Proc en Bienes de Domin	263,254,105.56	8,103,399.73	5,530,260.42	265,827,254.87
'1235-2000-0000-0000	Edificacón No Habitacional en Proceso	263,254,105.56	8,103,399.73	5,530,250.42	265,827,254.87
'1235-2010-0000-0000	#0100 Rec Estatales 2016 Progreso Scotia	1,634,391.02	0.00	0.00	1,634,391.02
'1235-2010-0160-8091	LO-931037999-E84-2016 Bis	1,154,267.30	0.00	0.00	1,154,267.30
'1235-2010-0161-0480	LO-931037999-E187-2016	480,123.72	0.00	0.00	480,123.72
'1235-2011-9000-0000	#0119 Rec Estatales 2016 Valladolid Scoti	2,666,955.81	0.00	0.00	2,666,955.81
'1235-2011-9160-8071	LO-931037999-E82-2016 Bis	2,666,955.81	0.00	0.00	2,666,955.81
'1235-2012-7000-0000	#0127 REC EST ITS MOTUL 2016	4,692,892.73	0.00	0.00	4,692,892.73
'1235-2012-7160-8081	LO-931037999-E83-2016 Bis	4,692,892.73	0.00	0.00	4,692,892.73
'1235-2018-6000-0000	#0188 Fondo Mixto CONACYT 2016	7,205,886.05	772,583.76	0.00	7,978,469.81
'1235-2018-6161-0120	LO-931037999-E101-2016	7,205,886.05	772,583.76	0.00	7,978,469.81
'1235-2023-9000-0000	#0239 Fam Media Superior 2014 Scotiabat	824,836.92	0.00	0.00	824,836.92
'1235-2023-9150-5020	IDE-15-OP-DIRECTA-003	824,836.92	0.00	0.00	824,836.92
'1235-2028-3000-0000	#0283 Escuelas de Tiempo Completo 2016	8,397,021.18	0.00	0.00	8,397,021.18
'1235-2028-3160-2104	AO-931037999-E182-2016	605,554.90	0.00	0.00	605,554.90
'1235-2028-3160-3800	AO-931037999-E165-2016	713,140.12	0.00	0.00	713,140.12
'1235-2028-3160-3810	AO-931037999-E170-2016	745,895.24	0.00	0.00	745,895.24
'1235-2028-3160-3820	AO-931037999-E167-2016	557,769.43	0.00	0.00	557,769.43
'1235-2028-3160-3830	AO-931037999-E168-2016	646,987.10	0.00	0.00	646,987.10
'1235-2028-3160-3840	AO-931037999-E164-2016	528,646.46	0.00	0.00	528,646.46
'1235-2028-3160-3850	AO-931037999-E172-2016	568,132.22	0.00	0.00	568,132.22
'1235-2028-3160-3860	AO-931037999-E177-2016	493,389.48	0.00	0.00	493,389.48
'1235-2028-3160-3870	AO-931037999-E174-2016	597,131.93	0.00	0.00	597,131.93
'1235-2028-3160-3885	AO-931037999-E179-2016	524,147.00	0.00	0.00	524,147.00
'1235-2028-3160-3891	AO-931037999-E184-2016	531,978.16	0.00	0.00	531,978.16
'1235-2028-3160-3895	AO-931037999-E180-2016	646,409.45	0.00	0.00	646,409.45
'1235-2028-3160-3900	AO-931037999-E183-2016	654,420.52	0.00	0.00	654,420.52
'1235-2028-3160-3970	AO-931037999-E191-2016	583,419.17	0.00	0.00	583,419.17
'1235-2052-1000-0000	#0521 Fam Basica 2013 Santander	373,059.20	0.00	0.00	373,059.20
'1235-2052-1130-6140	IDE-13-OP-DIRECTA-062	359,161.48	0.00	0.00	359,161.48
'1235-2052-1140-1020	IDE-14-OP-002	13,897.72	0.00	0.00	13,897.72
'1235-2067-3000-0000	#6550240673 Cendi Merida 2008 Santand	147,339.00	0.00	147,339.00	0.00
'1235-2067-3150-1020	LO-931037999-N18-2015	147,339.00	0.00	147,339.00	0.00
'1235-2153-9000-0000	#1539 Proexoe 2015 ITS Motul Scotiabank	5,592,865.19	0.00	0.00	5,592,865.19
'1235-2153-9160-8080	LO-931037999-E83-2016	5,592,865.19	0.00	0.00	5,592,865.19
'1235-2154-7000-0000	#1547 Proexoe 2015 ITS Valladolid Scoti	6,638,887.14	0.00	0.00	6,638,887.14
'1235-2154-7160-8070	LO-931037999-E82-2016	6,638,887.14	0.00	0.00	6,638,887.14
'1235-2189-0000-0000	#1890 Fomix D1	11,130,075.68	0.00	0.00	11,130,075.68
'1235-2189-0125-9050	LO-931037999-N26-2012	11,130,075.68	0.00	0.00	11,130,075.68
'1235-2294-0000-0000	#2940 FAM Basica 2009 Santander	117,314.11	0.00	0.00	117,314.11
'1235-2294-0150-4051	IDE-15-OP-DIRECTA-008 Bis	117,314.11	0.00	0.00	117,314.11
'1235-2315-2000-0000	#31520 Proexoe 2015 ITS Progreso Scoti	1,634,390.99	4,979,356.67	0.00	6,613,747.66
'1235-2315-2160-8090	LO-931037999-E84-2016	1,154,267.29	4,979,356.67	0.00	6,133,623.96
'1235-2315-2161-0481	LO-931037999-E187-2016 Bis	480,123.70	0.00	0.00	480,123.70
'1235-2337-6000-0000	#3376 Fafef 2015 Santander	6,319,840.70	0.00	2,095,968.14	4,223,872.56
'1235-2337-6160-3040	IDE-16-OP-002	654,310.84	0.00	0.00	654,310.84
'1235-2337-6160-3050	IDE-16-OP-003	645,819.80	0.00	0.00	645,819.80
'1235-2337-6160-3060	IDE-16-OP-004	595,847.15	0.00	0.00	595,847.15
'1235-2337-6160-3070	IDE-16-OP-005	547,607.30	0.00	0.00	547,607.30
'1235-2337-6160-3100	IDE-16-OP-009	834,351.89	0.00	0.00	834,351.89
'1235-2337-6160-3120	IDE-16-OP-011	547,576.55	0.00	0.00	547,576.55
'1235-2337-6160-3160	IDE-16-OP-015	975,547.36	0.00	975,547.36	0.00
'1235-2337-6160-3240	IDE-16-OP-DIRECTA-012	409,742.11	0.00	409,742.11	0.00
'1235-2337-6160-4220	IDE-16-OP-016	710,678.67	0.00	710,678.67	0.00
'1235-2337-6160-4225	IDE-16-OP-DIRECTA-060	398,359.03	0.00	0.00	398,359.03
'1235-2348-7000-0000	#3487 Fam Basica 2014 Santander	2,396,684.11	0.00	0.00	2,396,684.11
'1235-2348-7039-0000	Instalación Sub Estacion Valladolid	300,000.00	0.00	0.00	300,000.00

'1235-2348-7140-2530	IDE-14-OP-082	424,329.83	0.00	0.00	424,329.83
'1235-2348-7140-2550	IDE-14-OP-088	434,645.50	0.00	0.00	434,645.50
'1235-2348-7140-4130	IDE-14-OP-055	966,171.55	0.00	0.00	966,171.55
'1235-2348-7150-3360	IDE-15-OP-DIRECTA-084	271,537.23	0.00	0.00	271,537.23
'1235-2358-8000-0000	#3688 IDEFEY Fam Media 2015 Santander	1,594,839.60	0.00	0.00	1,594,839.60
'1235-2358-8160-5230	IDE-15-OP-046	866,530.57	0.00	0.00	866,530.57
'1235-2358-8150-5250	IDE-15-OP-DIRECTA-063	296,270.38	0.00	0.00	296,270.38
'1235-2358-8160-5030	IDE-16-OP-DIRECTA-017	432,038.65	0.00	0.00	432,038.65
'1235-2374-4000-0000	#3744 FAM Educ Med Sup 2016 Santander	6,023,122.94	718,565.66	0.00	6,741,688.60
'1235-2374-4161-0180	IDE-16-OP-042	1,700,625.10	0.00	0.00	1,700,625.10
'1235-2374-4161-0331	AO-931037999-E163-2016 BIS	373,963.37	0.00	0.00	373,963.37
'1235-2374-4161-0341	AO-931037999-E166-2016 Bis	232,503.35	0.00	0.00	232,503.35
'1235-2374-4161-0351	AO-931037999-E169-2016 BIS	379,536.84	0.00	0.00	379,536.84
'1235-2374-4161-0361	AO-931037999-E178-2016 BIS	286,671.04	0.00	0.00	286,671.04
'1235-2374-4161-0371	AO-931037999-E193-2016 Bis	263,125.85	0.00	0.00	263,125.85
'1235-2374-4161-0381	AO-931037999-E171-2016 BIS	255,594.14	0.00	0.00	255,594.14
'1235-2374-4161-0391	AO-931037999-E173-2016 BIS	342,201.23	0.00	0.00	342,201.23
'1235-2374-4161-0400	AO-931037999-E176-2016	266,646.10	0.00	0.00	266,646.10
'1235-2374-4161-0430	IDE-16-OP-047	0.00	718,565.66	0.00	718,565.66
'1235-2374-4161-0441	IO-931037999-E159-2016 BIS	460,503.53	0.00	0.00	460,503.53
'1235-2374-4161-0451	IO-931037999-E160-2016 BIS	547,345.93	0.00	0.00	547,345.93
'1235-2374-4161-0470	IDE-16-OP-048	914,406.46	0.00	0.00	914,406.46
'1235-2419-9000-0000	#4199 FAFEF 2013 Scotiabank	182,877.17	0.00	0.00	182,877.17
'1235-2419-9135-4030	IDE-13-OP-040	182,877.17	0.00	0.00	182,877.17
'1235-2422-5000-0000	#4225 Fondo Concursable de Inversion en	17,489,428.14	380,664.31	224,679.59	17,645,412.86
'1235-2422-5161-0200	LO-931037999-E145-2016	612,798.80	0.00	0.00	612,798.80
'1235-2422-5161-0210	LO-931037999-E146-2016	676,574.79	0.00	0.00	676,574.79
'1235-2422-5161-0220	LO-931037999-E147-2016	652,266.45	193,689.45	224,679.59	621,276.31
'1235-2422-5161-0230	LO-931037999-E148-2016	852,856.56	0.00	0.00	852,856.56
'1235-2422-5161-0240	LO-931037999-E149-2016	813,323.94	0.00	0.00	813,323.94
'1235-2422-5161-0250	LO-931037999-E150-2016	620,556.18	0.00	0.00	620,556.18
'1235-2422-5161-0260	LO-931037999-E151-2016	1,292,525.02	0.00	0.00	1,292,525.02
'1235-2422-5161-0270	LO-931037999-E152-2016	766,014.94	0.00	0.00	766,014.94
'1235-2422-5161-0280	LO-931037999-E153-2016	1,373,760.12	0.00	0.00	1,373,760.12
'1235-2422-5161-0290	LO-931037999-E154-2016	2,238,552.16	186,974.86	0.00	2,425,527.02
'1235-2422-5161-0300	LO-931037999-E155-2016	1,271,194.45	0.00	0.00	1,271,194.45
'1235-2422-5161-0310	LO-931037999-E156-2016	1,096,083.51	0.00	0.00	1,096,083.51
'1235-2422-5161-0320	AO-931037999-E186-2016	65,610.01	0.00	0.00	65,610.01
'1235-2422-5161-0330	AO-931037999-E163-2016	373,963.38	0.00	0.00	373,963.38
'1235-2422-5161-0340	AO-931037999-E166-2016	232,503.34	0.00	0.00	232,503.34
'1235-2422-5161-0350	AO-931037999-E169-2016	379,536.82	0.00	0.00	379,536.82
'1235-2422-5161-0360	AO-931037999-E178-2016	286,671.03	0.00	0.00	286,671.03
'1235-2422-5161-0370	AO-931037999-E193-2016	263,125.88	0.00	0.00	263,125.88
'1235-2422-5161-0380	AO-931037999-E171-2016	255,594.15	0.00	0.00	255,594.15
'1235-2422-5161-0390	AO-931037999-E173-2016	342,201.23	0.00	0.00	342,201.23
'1235-2422-5161-0401	AO-931037999-E176-2016 Bis	266,646.09	0.00	0.00	266,646.09
'1235-2422-5161-0410	AO-931037999-E181-2016	229,436.29	0.00	0.00	229,436.29
'1235-2422-5161-0440	IO-931037999-E159-2016	460,503.52	0.00	0.00	460,503.52
'1235-2422-5161-0450	IO-931037999-E160-2016	547,345.93	0.00	0.00	547,345.93
'1235-2422-5161-0460	IO-931037999-E161-2016	545,757.46	0.00	0.00	545,757.46
'1235-2422-5161-0490	AO-931037999-E192-2016	203,160.41	0.00	0.00	203,160.41
'1235-2422-5161-0500	AO-931037999-E195-2016	770,865.68	0.00	0.00	770,865.68
'1235-2448-8000-0000	#4488 Proxeos 2014 Conkal Scotiabank	504,406.52	0.00	504,406.52	0.00
'1235-2448-8161-0170	AO-931037999-E142-2016	504,406.52	0.00	504,406.52	0.00
'1235-2456-9000-0000	#4569 PEOE EMSS 2014	3,036,345.16	0.00	0.00	3,036,345.16
'1235-2456-9150-7020	LO-931037999-N20-2015	3,036,345.16	0.00	0.00	3,036,345.16
'1235-2470-1000-0000	#4701 Fam Superior 2013 Santander	636,043.97	0.00	0.00	636,043.97
'1235-2470-1150-8040	IDE-15-OP-3P-004	636,043.97	0.00	0.00	636,043.97
'1235-2582-2000-0000	#5822 Proxeos 2015 ITM Scotiabank	5,079,468.05	1,058,539.89	0.00	6,138,007.94
'1235-2582-2161-0150	IO-931037999-E139-2016	5,079,468.05	1,058,539.89	0.00	6,138,007.94
'1235-2611-5000-0000	#6115 IDEFEY FAFEF 2016	20,539,615.35	193,889.44	224,679.61	20,508,625.18
'1235-2611-5160-1140	IDE-16-OP-3P-013	2,178,137.09	0.00	0.00	2,178,137.09
'1235-2611-5160-2450	IDE-16-OP-DIRECTA-032	436,787.10	0.00	0.00	436,787.10
'1235-2611-5160-2470	IDE-16-OP-DIRECTA-034	449,599.94	0.00	0.00	449,599.94
'1235-2611-5160-2520	IDE-16-OP-DIRECTA-039	412,297.48	0.00	0.00	412,297.48
'1235-2611-5160-2530	IDE-16-OP-DIRECTA-041	402,296.25	0.00	0.00	402,296.25
'1235-2611-5160-2560	IDE-16-OP-DIRECTA-044	364,208.79	0.00	0.00	364,208.79
'1235-2611-5160-2615	IDE-16-OP-030	4,073,946.48	0.00	0.00	4,073,946.48
'1235-2611-5160-2630	IDE-16-OP-DIRECTA-052	426,047.01	0.00	0.00	426,047.01
'1235-2611-5160-2640	IDE-16-OP-DIRECTA-053	446,429.29	0.00	0.00	446,429.29
'1235-2611-5160-2660	IDE-16-OP-DIRECTA-084	453,052.97	0.00	0.00	453,052.97
'1235-2611-5160-3285	IDE-16-OP-DIRECTA-063	474,818.58	0.00	0.00	474,818.58
'1235-2611-5161-0201	LO-931037999-E145-2016 BIS	612,798.78	0.00	0.00	612,798.78
'1235-2611-5161-0211	LO-931037999-E146-2016 BIS	676,574.74	0.00	0.00	676,574.74
'1235-2611-5161-0221	LO-931037999-E147-2016 Bis	652,266.46	193,689.44	224,679.61	621,276.29
'1235-2611-5161-0231	LO-931037999-E148-2016 Bis	852,856.54	0.00	0.00	852,856.54
'1235-2611-5161-0241	LO-931037999-E149-2016 Bis	813,323.98	0.00	0.00	813,323.98
'1235-2611-5161-0251	LO-931037999-E150-2016 Bis	620,556.16	0.00	0.00	620,556.16
'1235-2611-5161-0261	LO-931037999-E151-2016 Bis	1,292,525.04	0.00	0.00	1,292,525.04
'1235-2611-5161-0271	LO-931037999-E152-2016 BIS	669,948.25	0.00	0.00	669,948.25
'1235-2611-5161-0281	LO-931037999-E153-2016 BIS	1,373,760.15	0.00	0.00	1,373,760.15
'1235-2611-5161-0301	LO-931037999-E155-2016 BIS	1,271,194.44	0.00	0.00	1,271,194.44
'1235-2611-5161-0311	LO-931037999-E156-2016 BIS	1,096,083.55	0.00	0.00	1,096,083.55
'1235-2611-5161-0321	AO-931037999-E186-2016 BIS	65,610.00	0.00	0.00	65,610.00

'1235-2611-5161-0411	AO-93103799-E181-2016 BIS	221,335.86	0.00	0.00	221,335.86
'1235-2611-5161-0491	AO-93103799-E192-2016 BIS	203,160.42	0.00	0.00	203,160.42
'1235-2614-3000-0000	#6143 Fam Basica 2015 Santander	12,331,885.40	0.00	2,333,177.56	9,998,707.84
'1235-2614-3150-2380	IDE-15-OP-DIRECTA-082	737,748.33	0.00	0.00	737,748.33
'1235-2614-3150-2390	IDE-15-OP-062	707,622.81	0.00	707,622.81	0.00
'1235-2614-3150-3290	IDE-15-OP-DIRECTA-087	750,595.38	0.00	750,595.38	0.00
'1235-2614-3150-3300	IDE-15-OP-DIRECTA-080	489,279.88	0.00	0.00	489,279.88
'1235-2614-3150-3320	IDE-15-OP-DIRECTA-079	416,494.78	0.00	0.00	416,494.78
'1235-2614-3150-3330	IDE-15-OP-063	1,227,346.21	0.00	0.00	1,227,346.21
'1235-2614-3150-4245	IDE-15-OP-037	372,588.89	0.00	0.00	372,588.89
'1235-2614-3150-4255	IDE-15-OP-043	1,055,268.49	0.00	0.00	1,055,268.49
'1235-2614-3150-4370	IDE-15-OP-048	1,404,545.49	0.00	0.00	1,404,545.49
'1235-2614-3150-4390	IDE-15-OP-ISP-011	1,850,918.67	0.00	0.00	1,850,918.67
'1235-2614-3150-4400	IDE-15-OP-057	446,990.02	0.00	0.00	446,990.02
'1235-2614-3160-2990	IDE-16-OP-SE-DIRECTA-002	224,994.86	0.00	224,994.86	0.00
'1235-2614-3160-3020	IDE-16-OP-ISP-001	852,538.53	0.00	0.00	852,538.53
'1235-2614-3160-3275	IDE-16-OP-SE-DIRECTA-003	224,999.76	0.00	224,999.76	0.00
'1235-2614-3160-4160	IDE-16-OP-ISP-012	1,144,988.55	0.00	0.00	1,144,988.55
'1235-2614-3160-4170	IDE-16-OP-SE-DIRECTA-001	424,964.75	0.00	424,964.75	0.00
'1235-2619-1000-0000	#6191 IDEFEY Fam Superior 2015 Santan	34,102,777.22	0.00	0.00	34,102,777.22
'1235-2611-5161-0461	IO-93103799-E161-2016 BIS	545,757.47	0.00	0.00	545,757.47
'1235-2619-1150-8070	IDE-15-OP-061	30,691,158.80	0.00	0.00	30,691,158.80
'1235-2619-1160-2490	IDE-16-OP-DIRECTA-035	438,707.67	0.00	0.00	438,707.67
'1235-2619-1160-8010	IDE-16-OP-DIRECTA-002	711,099.58	0.00	0.00	711,099.58
'1235-2619-1160-8050	IDE-15-OP-ISP-008	1,716,053.70	0.00	0.00	1,716,053.70
'1235-2687-5000-0000	#6875 Parque Cientifico 2012 Interaccionet	458,200.00	0.00	0.00	458,200.00
'1235-2687-5000-0005	AO-93103799-N56-2013	458,200.00	0.00	0.00	458,200.00
'1235-2749-1000-0000	#7491 Fafef 2012 Banamex	1,435,272.69	0.00	0.00	1,435,272.69
'1235-2749-1132-1030	LO-93103799-N50-2013	1,435,272.69	0.00	0.00	1,435,272.69
'1235-2788-3000-0000	#7883 Fise 2015 Scotiabank	1,600,272.58	0.00	0.00	1,600,272.58
'1235-2788-3150-5380	IDE-15-OP-052	755,818.71	0.00	0.00	755,818.71
'1235-2788-3150-5420	IDE-15-OP-056	459,904.30	0.00	0.00	459,904.30
'1235-2788-3150-5440	IDE-15-OP-DIRECTA-088	192,813.17	0.00	0.00	192,813.17
'1235-2788-3150-5530	IDE-15-OP-DIRECTA-091	191,736.40	0.00	0.00	191,736.40
'1235-2792-1000-0000	#7921 Fondo Concursable ICAT 2015	2,608,310.70	0.00	0.00	2,608,310.70
'1235-2792-1151-2050	IO-93103799-E135-2015	2,608,310.70	0.00	0.00	2,608,310.70
'1235-2796-4000-0000	#7964 Proxoees 2015 (UNO) Scotiabank	839,590.48	0.00	0.00	839,590.48
'1235-2796-4151-2060	IO-93103799-E136-2015	839,590.48	0.00	0.00	839,590.48
'1235-2815-1000-0000	#8151 Fam Basica 2008 HSBC	73,131.88	0.00	0.00	73,131.88
'1235-2815-1150-4050	IDE-15-OP-DIRECTA-008	73,131.88	0.00	0.00	73,131.88
'1235-2825-9000-0000	#8259 FAM Basica 2010 Scotiabank	186,257.30	0.00	0.00	186,257.30
'1235-2825-9150-4052	IDE-15-OP-DIRECTA-008 Bis 2	186,257.30	0.00	0.00	186,257.30
'1235-2914-7000-0000	#9147 Cluster de Tecnologias 2013 Scotial	547,201.00	0.00	0.00	547,201.00
'1235-2914-7135-3130	IDE-13-SROP-001	197,200.00	0.00	0.00	197,200.00
'1235-2914-7135-3140	IDE-13-SROP-002	350,001.00	0.00	0.00	350,001.00
'1235-2944-0000-0000	#9440 Fam Basica 2016 Santander	77,071,935.98	0.00	0.00	77,071,935.98
'1235-2944-0160-1060	IDE-16-OP-023	1,306,533.81	0.00	0.00	1,306,533.81
'1235-2944-0160-1080	IDE-16-OP-032	1,174,970.55	0.00	0.00	1,174,970.55
'1235-2944-0160-1090	IDE-16-OP-036	946,470.46	0.00	0.00	946,470.46
'1235-2944-0160-2100	IDE-16-OP-DIRECTA-070	405,564.66	0.00	0.00	405,564.66
'1235-2944-0160-2101	IDE-16-OP-DIRECTA-062	344,630.85	0.00	0.00	344,630.85
'1235-2944-0160-2106	IDE-16-OP-050	817,644.21	0.00	0.00	817,644.21
'1235-2944-0160-2107	IDE-16-OP-DIRECTA-071	430,200.84	0.00	0.00	430,200.84
'1235-2944-0160-2109	IDE-16-OP-DIRECTA-073	442,445.22	0.00	0.00	442,445.22
'1235-2944-0160-2110	IDE-16-OP-DIRECTA-075	390,539.16	0.00	0.00	390,539.16
'1235-2944-0160-2112	IDE-16-OP-DIRECTA-076	423,149.52	0.00	0.00	423,149.52
'1235-2944-0160-2113	IDE-16-OP-DIRECTA-080	198,631.21	0.00	0.00	198,631.21
'1235-2944-0160-2250	IDE-16-OP-018	1,079,441.05	0.00	0.00	1,079,441.05
'1235-2944-0160-2265	IDE-16-OP-ISP-006	1,550,667.10	0.00	0.00	1,550,667.10
'1235-2944-0160-2270	IDE-16-OP-DIRECTA-029	389,214.01	0.00	0.00	389,214.01
'1235-2944-0160-2460	IDE-16-OP-DIRECTA-033	449,776.81	0.00	0.00	449,776.81
'1235-2944-0160-2510	IDE-16-OP-DIRECTA-038	429,699.50	0.00	0.00	429,699.50
'1235-2944-0160-2540	IDE-16-OP-DIRECTA-042	431,521.01	0.00	0.00	431,521.01
'1235-2944-0160-2570	IDE-16-OP-DIRECTA-046	367,391.33	0.00	0.00	367,391.33
'1235-2944-0160-2580	IDE-16-OP-DIRECTA-047	399,549.54	0.00	0.00	399,549.54
'1235-2944-0160-2590	IDE-16-OP-024	1,082,633.16	0.00	0.00	1,082,633.16
'1235-2944-0160-2610	IDE-16-OP-DIRECTA-049	388,850.00	0.00	0.00	388,850.00
'1235-2944-0160-2620	IDE-16-OP-031	3,820,149.70	0.00	0.00	3,820,149.70
'1235-2944-0160-3100	IDE-16-OP-DIRECTA-079	630,024.05	0.00	0.00	630,024.05
'1235-2944-0160-3270	IDE-16-OP-ISP-004	998,159.88	0.00	0.00	998,159.88
'1235-2944-0160-3350	IDE-16-OP-DIRECTA-019	464,247.95	0.00	0.00	464,247.95
'1235-2944-0160-3360	IDE-16-OP-DIRECTA-020	418,006.10	0.00	0.00	418,006.10
'1235-2944-0160-3370	IDE-16-OP-DIRECTA-021	387,803.65	0.00	0.00	387,803.65
'1235-2944-0160-3400	IDE-16-OP-DIRECTA-024	398,013.54	0.00	0.00	398,013.54
'1235-2944-0160-3420	IDE-16-OP-020	2,695,814.27	0.00	0.00	2,695,814.27
'1235-2944-0160-3440	IDE-16-OP-DIRECTA-027	525,496.48	0.00	0.00	525,496.48
'1235-2944-0160-3450	IDE-OP-DIRECTA-030	428,744.87	0.00	0.00	428,744.87
'1235-2944-0160-3550	IDE-OP-DIRECTA-037	405,206.91	0.00	0.00	405,206.91
'1235-2944-0160-3560	IDE-OP-DIRECTA-040	432,135.96	0.00	0.00	432,135.96
'1235-2944-0160-3580	IDE-16-OP-025	1,649,669.45	0.00	0.00	1,649,669.45
'1235-2944-0160-3590	IDE-16-OP-026	2,527,120.29	0.00	0.00	2,527,120.29
'1235-2944-0160-3600	IDE-16-OP-ISP-011	954,907.81	0.00	0.00	954,907.81
'1235-2944-0160-3605	IDE-16-OP-DIRECTA-048	378,645.60	0.00	0.00	378,645.60
'1235-2944-0160-3615	IDE-16-OP-029	5,225,076.22	0.00	0.00	5,225,076.22

'1235-2944-0160-3730	IDE-16-OP-037	1,197,022.07	0.00	0.00	1,197,022.07
'1235-2944-0160-3740	IDE-16-OP-038	817,256.89	0.00	0.00	817,256.89
'1235-2944-0160-3750	IDE-16-OP-DIRECTA-040	1,074,782.26	0.00	0.00	1,074,782.26
'1235-2944-0160-3790	IDE-16-OP-043	6,483,235.98	0.00	0.00	6,483,235.98
'1235-2944-0160-3880	IDE-16-OP-DIRECTA-068	245,872.60	0.00	0.00	245,872.60
'1235-2944-0160-3890	IDE-16-OP-DIRECTA-067	429,595.72	0.00	0.00	429,595.72
'1235-2944-0160-3905	IDE-16-OP-DIRECTA-069	430,281.43	0.00	0.00	430,281.43
'1235-2944-0160-3950	IDE-16-OP-049	567,218.98	0.00	0.00	567,218.98
'1235-2944-0160-3960	IDE-16-OP-051	1,496,815.59	0.00	0.00	1,496,815.59
'1235-2944-0160-3990	IDE-16-OP-DIRECTA-078	354,921.73	0.00	0.00	354,921.73
'1235-2944-0160-4050	IDE-16-OP-022	6,878,949.99	0.00	0.00	6,878,949.99
'1235-2944-0160-4060	IDE-16-OP-DIRECTA-026	734,170.68	0.00	0.00	734,170.68
'1235-2944-0160-4080	IDE-16-OP-027	849,614.98	0.00	0.00	849,614.98
'1235-2944-0160-4100	IDE-16-OP-033	1,062,622.94	0.00	0.00	1,062,622.94
'1235-2944-0160-4110	IDE-16-OP-034	835,816.63	0.00	0.00	835,816.63
'1235-2944-0160-4120	IDE-16-OP-035	1,621,386.70	0.00	0.00	1,621,386.70
'1235-2944-0160-4140	IDE-16-OP-039	797,518.16	0.00	0.00	797,518.16
'1235-2944-0160-4160	IDE-16-OP-041	3,083,007.09	0.00	0.00	3,083,007.09
'1235-2944-0160-4190	IDE-16-OP-DIRECTA-057	398,256.76	0.00	0.00	398,256.76
'1235-2944-0160-4200	IDE-16-OP-DIRECTA-058	412,025.56	0.00	0.00	412,025.56
'1235-2944-0160-4210	IDE-16-OP-DIRECTA-059	413,679.74	0.00	0.00	413,679.74
'1235-2944-0160-4230	IDE-16-OP-DIRECTA-061	404,574.72	0.00	0.00	404,574.72
'1235-2944-0160-4240	IDE-16-OP-DIRECTA-066	401,395.06	0.00	0.00	401,395.06
'1235-2944-0160-4250	IDE-16-OP-045	3,779,677.37	0.00	0.00	3,779,677.37
'1235-2944-0160-4260	IDE-16-OP-046	1,264,311.87	0.00	0.00	1,264,311.87
'1235-2944-0160-4270	IDE-16-OP-052	1,759,843.13	0.00	0.00	1,759,843.13
'1235-2944-0160-4980	IDE-16-OP-DIRECTA-077	154,782.20	0.00	0.00	154,782.20
'1235-2944-0161-0110	IDE-16-OP-DIRECTA-074	452,199.68	0.00	0.00	452,199.68
'1235-2944-0161-0160	IDE-16-OP-DIRECTA-065	657,153.75	0.00	0.00	657,153.75
'1235-2944-0161-0180	IDE-16-OP-DIRECTA-072	433,290.98	0.00	0.00	433,290.98
'1235-2944-0161-2120	IDE-16-OP-SE-DIRECTA-004	423,341.81	0.00	0.00	423,341.81
'1235-2944-0161-2130	IDE-16-OP-DIRECTA-081	463,443.20	0.00	0.00	463,443.20
'1235-2944-0161-2140	IDE-16-OP-DIRECTA-082	524,144.84	0.00	0.00	524,144.84
'1235-2944-0161-2150	IDE-16-OP-DIRECTA-083	392,978.18	0.00	0.00	392,978.18
'1235-2947-2000-0000	#9472 Subsidios Para Contingencias Ecor	6,137,704.46	0.00	0.00	6,137,704.46
'1235-2947-2150-5615	IDE-15-OP-DIRECTA-094	203,560.98	0.00	0.00	203,560.98
'1235-2947-2160-7030	LO-931037999-E12-2016	3,326,970.56	0.00	0.00	3,326,970.56
'1235-2947-2161-2010	IO-931037999-E3-2016	2,607,172.92	0.00	0.00	2,607,172.92
'1235-2950-0000-0000	#9500 Fam Superior 2016 Santander	4,251,343.46	0.00	0.00	4,251,343.46
'1235-2950-0160-8055	IDE-16-OP-028	901,000.97	0.00	0.00	901,000.97
'1235-2950-0161-0190	IDE-16-OP-044	3,350,342.49	0.00	0.00	3,350,342.49
'1235-2951-0000-0000	#9510 Fondo Concursable EMS 2015 Scot	6,751,635.70	0.00	0.00	6,751,635.70
'1235-2951-0150-3365	AO-931037999-N83-2015	212,925.24	0.00	0.00	212,925.24
'1235-2951-0150-5315	LO-931037999-N77-2015	1,542,995.82	0.00	0.00	1,542,995.82
'1235-2951-0150-5320	LO-931037999-N78-2015	1,110,040.58	0.00	0.00	1,110,040.58
'1235-2951-0150-5331	LO-931037999-N79-2015	723,380.86	0.00	0.00	723,380.86
'1235-2951-0150-5341	AO-931037999-N81-2015	404,989.43	0.00	0.00	404,989.43
'1235-2951-0150-5450	AO-931037999-N90-2015	223,446.82	0.00	0.00	223,446.82
'1235-2951-0150-5510	AO-931037999-N95-2015	253,999.01	0.00	0.00	253,999.01
'1235-2951-0150-5540	IO-931037999-N97-2015	1,184,683.01	0.00	0.00	1,184,683.01
'1235-2951-0150-5690	IO-931037999-N99-2015	1,095,174.93	0.00	0.00	1,095,174.93
'1240-0000-0000-0000	Bienes Muebles	4,245,339.02	0.00	0.00	4,245,339.02
'1241-0000-0000-0000	Mobiliario y Equipo de Administración	2,823,875.74	0.00	0.00	2,823,875.74
'1241-1000-0000-0000	Muebles de Oficina y Estantería	1,709,615.16	0.00	0.00	1,709,615.16
'1241-3000-0000-0000	Equipo de Computo y de Tecnologías de I	1,099,580.58	0.00	0.00	1,099,580.58
'1241-9000-0000-0000	Otros Mobiliarios y Equipos de Administrac	14,680.00	0.00	0.00	14,680.00
'1244-0000-0000-0000	Equipo de Transporte	832,582.03	0.00	0.00	832,582.03
'1244-1000-0000-0000	Automóviles y Equipo Terrestre	832,582.03	0.00	0.00	832,582.03
'1246-0000-0000-0000	Maquinaria, Otros Equipos y Herramient	588,881.25	0.00	0.00	588,881.25
'1246-2000-0000-0000	Maquinaria y Equipo Industrial	12,340.00	0.00	0.00	12,340.00
'1246-3000-0000-0000	Maquinaria y Equipo de Construcción	73,080.00	0.00	0.00	73,080.00
'1246-4000-0000-0000	Sistemas de Aire Acond, Calefacción y de F	166,081.34	0.00	0.00	166,081.34
'1246-5000-0000-0000	Equipo de Comunicación y Telecomunicac	156,814.80	0.00	0.00	156,814.80
'1246-7000-0000-0000	Herramientas y Máquinas-Herramienta	166,226.44	0.00	0.00	166,226.44
'1246-9000-0000-0000	Otros Equipos	14,338.67	0.00	0.00	14,338.67
'1250-0000-0000-0000	Activos Intangibles	156,853.11	0.00	0.00	156,853.11
'1254-0000-0000-0000	Licencias	156,853.11	0.00	0.00	156,853.11
'1254-1000-0000-0000	Licencias Informáticas e Intelectuales	156,853.11	0.00	0.00	156,853.11
'1260-0000-0000-0000	Depreciación, Deterioro y Amort Acum de E	3,029,883.43	0.00	28,854.92	3,058,738.35
'1263-0000-0000-0000	Depreciación Acumulada de Bienes Mu	2,979,597.86	0.00	28,854.92	3,008,452.78
'1263-0001-2007-0000	Depreciación acumulada de Mobiliario y Et	6,718.61	0.00	0.00	6,718.61
'1263-0001-2008-0000	Depreciación acumulada de Mobiliario y Et	114,354.31	0.00	0.00	114,354.31
'1263-0001-2009-0000	Depreciación acumulada de Mobiliario y Et	3,533.67	0.00	0.00	3,533.67
'1263-0001-2011-0000	Depreciación acumulada de Mobiliario y Et	8,723.23	0.00	0.00	8,723.23
'1263-0001-2012-0000	Depreciación acumulada de Mobiliario y Et	79,662.06	0.00	0.00	79,662.06
'1263-0001-2013-0000	Depreciación acumulada de Mobiliario y Et	169,913.38	0.00	0.00	169,913.38
'1263-0001-2014-0000	Depreciación acumulada de Mobiliario y Et	170,057.43	0.00	0.00	170,057.43
'1263-0001-2015-0000	Depreciación acumulada de Mobiliario y Et	170,714.20	0.00	0.00	170,714.20
'1263-0001-2016-0000	Depreciación acumulada de Mobiliario y Et	170,961.48	0.00	0.00	170,961.48
'1263-0001-2017-0000	Depreciación acumulada de Mobiliario y Et	42,740.37	0.00	14,246.79	56,987.16
'1263-0002-2007-0000	Depreciación acumulada de Herramienta y	6,781.14	0.00	0.00	6,781.14
'1263-0002-2011-0000	Depreciación acumulada de Herramienta y	6,553.90	0.00	0.00	6,553.90
'1263-0002-2012-0000	Depreciación acumulada de Herramienta y	27,947.81	0.00	0.00	27,947.81
'1263-0002-2013-0000	Depreciación acumulada de Herramienta y	36,949.87	0.00	0.00	36,949.87

'1263-0002-2014-0000	Deprecciación acumulada de Herramienta y	14,627.72	0.00	0.00	14,627.72
'1263-0002-2015-0000	Depreciación herramienta y Maq 2015	14,839.27	0.00	779.22	15,618.49
'1263-0002-2016-0000	Depreciación herramienta y Maq 2016	15,216.62	0.00	0.00	15,216.62
'1263-0002-2017-0000	Depreciación herramienta y Maq 2017	4,155.66	0.00	1,257.40	5,413.06
'1263-0003-2009-0000	Depreciación acumulada de Equipo de Tra	46,035.75	0.00	0.00	46,035.75
'1263-0003-2010-0000	Depreciación acumulada de Equipo de Tra	371.20	0.00	0.00	371.20
'1263-0003-2012-0000	Depreciación acumulada de Equipo de Tra	1,251.55	0.00	0.00	1,251.55
'1263-0003-2013-0000	Depreciación acumulada de Equipo de Tra	15,403.08	0.00	0.00	15,403.08
'1263-0003-2014-0000	Depreciación acumulada de Equipo de Tra	15,403.08	0.00	0.00	15,403.08
'1263-0003-2015-0000	Depreciación acumulada de Equipo de Tra	15,452.75	0.00	0.00	15,452.75
'1263-0003-2016-0000	Depreciación acumulada de Equip de Tra	15,472.68	0.00	0.00	15,472.68
'1263-0003-2017-0000	Depreciación acumulada de Equipo de Tra	3,920.37	0.00	1,306.79	5,227.16
'1263-0004-2007-0000	Depreciación acumulada de Equipo de Cói	251,913.63	0.00	0.00	251,913.63
'1263-0004-2008-0000	Depreciación acumulada de Equipo de Cói	26,722.66	0.00	0.00	26,722.66
'1263-0004-2009-0000	Depreciación acumulada de Equipo de Cói	31,180.25	0.00	0.00	31,180.25
'1263-0004-2010-0000	Depreciación acumulada de Equipo de Cói	4,191.40	0.00	0.00	4,191.40
'1263-0004-2012-0000	Depreciación acumulada de Equipo de Cói	82,724.53	0.00	0.00	82,724.53
'1263-0004-2013-0000	Depreciación acumulada de Equipo de Cói	109,668.81	0.00	0.00	109,668.81
'1263-0004-2014-0000	Depreciación acumulada de Equipo de Cói	116,524.75	0.00	0.00	116,524.75
'1263-0004-2015-0000	Depreciación Acum de Equipo de Comput	121,730.50	0.00	0.00	121,730.50
'1263-0004-2016-0000	Depreciación Acum de Equipo de Comput	115,316.54	0.00	0.00	115,316.54
'1263-0004-2017-0000	Depreciación Acum de Equipo de Comput	31,731.95	0.00	8,961.90	40,693.85
'1263-0005-2014-0000	Depreciación acum Otros Mob y Eq de Adr	1,780.50	0.00	0.00	1,780.50
'1263-0005-2015-0000	Depreciación acum Otros Mob y Eq de Adr	1,968.00	0.00	0.00	1,968.00
'1263-0005-2016-0000	Depreciación acum Otros Mob y Eq de Adr	1,968.00	0.00	0.00	1,968.00
'1263-0005-2017-0000	Depreciación acum Otros Mob y Eq de Adr	492.00	0.00	164.00	656.00
'1263-0006-2014-0000	Depreciación Acum Maq y Eq Industrial 20	1,234.00	0.00	0.00	1,234.00
'1263-0006-2015-0000	Depreciación Acum Maq y Eq Industrial 20	1,233.96	0.00	0.00	1,233.96
'1263-0006-2016-0000	Depreciación Acum Maq y Eq Industrial 20	1,233.96	0.00	0.00	1,233.96
'1263-0006-2017-0000	Depreciación Acum Maq y Eq Industrial 20	308.49	0.00	102.83	411.32
'1263-0007-2014-0000	Dep Acum Maq y Eq de Const 2014	7,308.00	0.00	0.00	7,308.00
'1263-0007-2015-0000	Depreciación Maq y Eq de Const 2015	7,308.00	0.00	0.00	7,308.00
'1263-0007-2016-0000	Depreciación Maq y Eq de Const 2016	7,308.00	0.00	0.00	7,308.00
'1263-0007-2017-0000	Depreciación Maq y Eq de Const 2017	1,827.00	0.00	609.00	2,436.00
'1263-0008-2014-0000	Depreciación Acum Sist de Aire Acond 201	9,155.52	0.00	0.00	9,155.52
'1263-0008-2015-0000	Depreciación Acum Sist de Aire Acond 201	12,725.67	0.00	0.00	12,725.67
'1263-0008-2016-0000	Depreciación Acum Sist de Aire Acond 201	15,076.14	0.00	0.00	15,076.14
'1263-0008-2017-0000	Depreciación Acum Sist de Aire Acond 201	3,922.50	0.00	1,307.50	5,230.00
'1263-0009-2014-0000	Depreciación Acum Otros Equipos 2014	397.32	0.00	0.00	397.32
'1263-0009-2015-0000	Depreciación Acum Otros Equipos 2015	613.67	0.00	0.00	613.67
'1263-0009-2016-0000	Depreciación Acum Otros Equipos 2016	1,341.39	0.00	0.00	1,341.39
'1263-0009-2017-0000	Depreciación Acum Otros Equipos 2017	358.47	0.00	119.49	477.96
'1263-0010-2006-0000	Depreciación Acum Equipo de Transp 200	687,094.84	0.00	0.00	687,094.84
'1263-0010-2010-0000	Depreciación Acum Equipo de Transp 201	145,476.19	0.00	0.00	145,476.19
'1263-0010-2015-0000	Depreciación Acum Eq de Transp 2015	0.01	0.00	0.00	0.01
'1263-0010-2016-0000	Depreciación Acum Eq de Transp 2016	0.01	0.00	0.00	0.01
'1265-0000-0000-0000	Amortización Acumulada de Activos In	50,285.57	0.00	0.00	50,285.57
'1265-0001-2010-0000	Amortización acumulada de Software 2010	3,060.56	0.00	0.00	3,060.56
'1265-0001-2011-0000	Amortización acumulada de Software 2011	1,879.20	0.00	0.00	1,879.20
'1265-0001-2012-0000	Amortización acumulada de Software 2012	3,060.56	0.00	0.00	3,060.56
'1265-0001-2013-0000	Amortización acumulada de Software 2013	3,060.56	0.00	0.00	3,060.56
'1265-0002-2012-0000	Amortización acumulada de Licencias 2012	4,272.91	0.00	0.00	4,272.91
'1265-0002-2013-0000	Amortización acumulada de Licencias 2013	4,405.10	0.00	0.00	4,405.10
'1265-0002-2014-0000	Amortización acumulada de Licencias 2014	9,507.74	0.00	0.00	9,507.74
'1265-0002-2015-0000	Amortización acumulada de Licencias 2015	10,909.08	0.00	0.00	10,909.08
'1265-0002-2016-0000	Amortización acumulada de Licencias 2016	7,792.20	0.00	0.00	7,792.20
'1265-0002-2017-0000	Amortización acumulada de Licencias 2017	2,337.66	0.00	0.00	2,337.66
'1290-0000-0000-0000	Otros Activos No Circulantes	15,443,276.01	0.00	0.00	15,443,276.01
'1293-0000-0000-0000	Bienes en Comodato	15,443,276.01	0.00	0.00	15,443,276.01
'1293-0001-0000-0000	Planta de Energía Eléctrica	6,500,218.92	0.00	0.00	6,500,218.92
'1293-0002-0000-0000	Planta de Agua Potable	8,120,358.09	0.00	0.00	8,120,358.09
'1293-0003-0000-0000	Vehículo Nissan Tsuru 2016	822,699.00	0.00	0.00	822,699.00
'2100-0000-0000-0000	PASIVO CIRCULANTE	168,845,769.19	12,879,793.12	13,813,046.63	169,779,022.70
'2110-0000-0000-0000	Cuentas por Pagar a CP	19,426,778.68	12,879,793.12	13,175,522.15	19,722,507.71
'2111-0000-0000-0000	Servicios Personales por pagar a Corto	747.00	1,075,918.00	1,075,168.00	-3.00
'2111-0001-0000-0000	IDEFEY	747.00	1,075,918.00	1,075,168.00	-3.00
'2112-0000-0000-0000	Proveedores Por Pagar a CP	10,445,766.82	1,541,949.70	1,534,860.87	10,438,477.99
'2112-1000-0000-0000	Proveedores Por Gastos	162,310.43	893,447.00	886,158.17	155,021.60
'2112-1000-0001-0000	ISSTEY	4,458.22	55,250.00	55,250.00	4,458.22
'2112-1000-0017-0000	RadioMóvil Dipsa SA de CV	0.00	18,406.00	18,406.00	0.00
'2112-1000-0021-0000	Teléfonos de México	0.00	11,860.09	11,860.09	0.00
'2112-1000-0039-0000	Compañía Fernández de Mérida SA de CV	0.00	1,840.53	1,840.53	0.00
'2112-1000-0053-0000	Secretaría de Gobernación	0.00	65,772.00	65,772.00	0.00
'2112-1000-0062-0000	Publicidad Impresa del Sureste SA de CV	0.00	20,167.00	20,167.00	0.00
'2112-1000-0067-0000	All Private Security México SA de CV	0.00	464.00	464.00	0.00
'2112-1000-0076-0000	Cablemas Telecomunicaciones SA de CV	0.00	2,648.04	2,648.04	0.00
'2112-1000-0122-0000	Comercializadora Defender de la Península	0.00	8,729.11	8,729.11	0.00
'2112-1000-0125-0000	Secretaría de Administración y Finanzas	63,899.97	115,310.00	109,621.17	58,211.14
'2112-1000-0132-0000	Edenred México, S.A.de C.V.	0.00	20,626.40	20,626.40	0.00
'2112-1000-0169-0000	Zapata Denis Contadores Públicos SCP	0.00	48,604.00	48,604.00	0.00
'2112-1000-0175-0000	German Castañeda Martín	1,600.00	1,600.00	0.00	0.00
'2112-1000-0192-0000	Oscar Uriel Samos Morales	0.00	10,762.48	10,762.48	0.00
'2112-1000-0269-0000	Enlace TPE SA de CV	0.00	999.00	999.00	0.00
'2112-1000-0282-0000	Automaya SA de CV	0.00	5,814.13	5,814.13	0.00

'2112-1000-0283-0000	AT&T Comunicaciones Digitales S de RL c	0.00	650.11	650.11	0.00
'2112-1000-0284-0000	Autoservicio Yucatan SA de CV	0.00	159,600.00	159,600.00	0.00
'2112-1000-0286-0000	Ecoaires SA de CV	0.00	30,325.45	30,325.45	0.00
'2112-1000-0303-0000	Jose Juan Foo Tun Cetina	0.00	54,775.46	54,775.46	0.00
'2112-1000-0328-0000	Adolfo Misael Sosa Cebellos	92,352.24	0.00	0.00	92,352.24
'2112-1000-0330-0000	Bepensa Bebidas SA de CV	0.00	1,175.00	1,175.00	0.00
'2112-1000-0332-0000	DIEGO SOSA CANTILLO	0.00	39,515.40	39,515.40	0.00
'2112-1000-0335-0000	CFE Suministrador de Servicios Basicos	0.00	43,881.00	43,881.00	0.00
'2112-1000-0336-0000	MED Suministros SA de CV	0.00	174,671.80	174,671.80	0.00
'2112-2000-0000-0000	Proveedoras Por Adquisiciones	10,283,456.39	648,502.70	648,502.70	10,283,456.39
'2112-2000-0005-0000	La Red Corporativo	52,977.12	0.00	0.00	52,977.12
'2112-2000-0005-3588	#3588 IDEFEY Fam Media 2015 Santander	25,429.02	0.00	0.00	25,429.02
'2112-2000-0005-9510	#9510 Fondo Concursable EMS 2015 Scot	27,548.10	0.00	0.00	27,548.10
'2112-2000-0006-0000	AJ Comercializadora del Sta SA de CV	0.00	54,191.23	54,191.23	0.00
'2112-2000-0006-0127	#0127 Rec Estatales 2016 Motul Scotlaban	0.00	27,095.62	27,095.62	0.00
'2112-2000-0008-1539	#1539 Proxoees 2015 ITS Motul Scotlaban	0.00	27,095.61	27,095.61	0.00
'2112-2000-0008-0000	Lases Computación	773,304.09	0.00	0.00	773,304.09
'2112-2000-0008-0796	#0796 Rec Estatales 2016 Santander	773,304.09	0.00	0.00	773,304.09
'2112-2000-0017-0000	Meriequipos SA de CV	3,586,328.76	0.00	0.00	3,586,328.76
'2112-2000-0017-0119	#0119 Rec Estatales 2016 Valladolid Scot	2,135,403.75	0.00	0.00	2,135,403.75
'2112-2000-0017-3688	#3688 Fnd conc de inv en infra EMS16 PL	209,896.97	0.00	0.00	209,896.97
'2112-2000-0017-3744	#3744 Fam Med Sup 2016	606,768.23	0.00	0.00	606,768.23
'2112-2000-0017-4225	#4225 Fond Con de inv en Infra EMS 2016	620,614.02	0.00	0.00	620,614.02
'2112-2000-0017-6115	#6115 Fafef 2016	13,847.79	0.00	0.00	13,847.79
'2112-2000-0025-0000	Jose Carlos Mena Navarro	-1,197.17	0.00	0.00	-1,197.17
'2112-2000-0025-2999	#2999 ITS Motul PAC	-1,197.17	0.00	0.00	-1,197.17
'2112-2000-0061-0000	Fusion de Negocios	3,047,574.33	0.00	0.00	3,047,574.33
'2112-2000-0061-0100	#0100 Rec Estatales 2016 Progreso	645,949.77	0.00	0.00	645,949.77
'2112-2000-0061-0796	#0796 Rec Estatales 2016 Santander	2,401,624.56	0.00	0.00	2,401,624.56
'2112-2000-0077-0000	Baio Tecnologia Industrial SA de CV	-3,127.97	0.00	0.00	-3,127.97
'2112-2000-0077-0239	#0239 Fam Media Superior 2014 Scotlabar	-3,127.97	0.00	0.00	-3,127.97
'2112-2000-0099-0000	Distribución Control e Iluminación, SA	346,999.42	0.00	0.00	346,999.42
'2112-2000-0099-3744	#3744 FAM Educ Med Sup 2016 Santande	173,499.71	0.00	0.00	173,499.71
'2112-2000-0099-4225	#4225 Fondo Concursable de Inversion en	173,499.71	0.00	0.00	173,499.71
'2112-2000-0112-0000	Comsitec SA de CV	2,473,827.54	594,311.47	594,311.47	2,473,827.54
'2112-2000-0112-0100	#0100 Rec Estatales 2016 Progreso Scotia	618,456.89	0.00	0.00	618,456.89
'2112-2000-0112-3152	#3152 Proxoees 2015 ITS Progreso Scotlab	1,855,370.66	0.00	0.00	1,855,370.66
'2112-2000-0112-4225	#4225 Fondo Concursable de Inversion en	-0.01	0.00	0.00	-0.01
'2112-2000-0112-5822	#5822 Proxoees 2015 ITM Scotlabank	0.00	594,311.47	594,311.47	0.00
'2112-2000-0113-0000	Operadora Comoro SA de CV	6,770.27	0.00	0.00	6,770.27
'2112-2000-0113-0100	#0100 Rec Estatales 2016 Progreso Scotia	3,385.13	0.00	0.00	3,385.13
'2112-2000-0113-3152	#3152 Proxoees 2015 ITS Progreso	3,385.14	0.00	0.00	3,385.14
'2113-0000-0000-0000	Contratistas por Obras públicas por Pa	7,274,794.40	9,287,113.83	9,978,509.04	7,966,189.61
'2113-0036-0000-0000	Ingeniería del Mayab SA de CV	0.00	3,438,124.32	3,438,124.32	0.00
'2113-0036-3152-0000	'3152 POREXOE ITS DES PROGRESO 2	0.00	3,438,124.32	3,438,124.32	0.00
'2113-0070-0000-0000	Edificaciones Castro y Asociados SA de C	0.00	846,165.02	846,165.02	0.00
'2113-0070-5822-0000	#5822 Proxoees 2015 ITM Scotlabank	0.00	846,165.02	846,165.02	0.00
'2113-0114-0000-0000	Ingeniería Alternativa SA de CV	33,799.33	33,799.33	0.00	33,799.33
'2113-0114-0283-0000	'0283 ESCUELAS DE TIEMPO COMPLETO	33,799.33	33,799.33	0.00	33,799.33
'2113-0127-0000-0000	Constructores Unidos del Mayab SA de CV	9,944.57	0.00	0.00	9,944.57
'2113-0127-6143-0000	#6143 Fam Basica 2015 Santander	9,944.57	0.00	0.00	9,944.57
'2113-0160-0000-0000	Promotora y Comercializadora de Bienes F	1,142,318.81	64,874.21	129,748.41	1,207,193.01
'2113-0160-4225-0000	'4225 FDO CON EMS	1,140,570.89	64,874.21	129,748.41	1,205,445.09
'2113-0160-8410-0000	# 8410 FAFEF 2014	1,747.92	0.00	0.00	1,747.92
'2113-0182-0000-0000	Construcciones Milenium del Ste. SA de C	6,054.18	6,054.18	0.00	6,054.18
'2113-0182-0283-0000	'0283 ESC DE TIEMPO COMPLETO	6,054.18	6,054.18	0.00	6,054.18
'2113-0237-0000-0000	Mantenimiento e Instalac Integrales	0.00	149,998.94	149,998.94	0.00
'2113-0237-0283-0000	#0283 Escuelas de Tiempo Completo 2016	0.00	149,998.94	149,998.94	0.00
'2113-0241-0000-0000	Construcción y Supervisión VAVEL SA de	63,517.94	0.00	0.00	63,517.94
'2113-0241-3744-0000	'3744 FAM MEDIA SUPERIOR	63,517.94	0.00	0.00	63,517.94
'2113-0304-0000-0000	ECA Infraestructura,S.A. de C.V.	0.00	0.00	1,089,642.98	1,089,642.98
'2113-0304-9981-0000	'9981 FAM BASICA 2017	0.00	0.00	1,089,642.98	1,089,642.98
'2113-0318-0000-0000	Megalita sa de cv	1,146,569.42	1,682,715.90	536,146.48	0.00
'2113-0318-0186-0000	'0186 FDO MIXTO CONACYT	1,146,569.42	1,682,715.90	536,146.48	0.00
'2113-0321-0000-0000	Constructora Cubyc Peninsular SA de CV	0.00	498,659.78	498,659.78	0.00
'2113-0321-3744-0000	'3744 FDO APOR MUL EMS 2016	0.00	498,659.78	498,659.78	0.00
'2113-0326-0000-0000	Construcciones chasa SA de CV	160,911.27	160,911.27	0.00	160,911.27
'2113-0326-0283-0000	'0283 ESCUELAS DE TIEMPO COMPLETO	160,911.27	160,911.27	0.00	160,911.27
'2113-0358-0000-0000	Geotecnia Edificaciones y Estudios SA de	3,568,980.65	0.00	0.00	3,568,980.65
'2113-0358-0127-0000	#0127 REC EST ITS MOTUL 2016	3,568,980.65	0.00	0.00	3,568,980.65
'2113-0366-0000-0000	Casas Conde SA de CV	903,296.03	0.00	0.00	903,296.03
'2113-0366-0119-0000	'0119 REC EST ITS VALLADOLID 2016	903,296.03	0.00	0.00	903,296.03
'2113-0415-0000-0000	Grupo Constructor Tomeva SA de CV	67,927.56	67,927.56	0.00	67,927.56
'2113-0415-0283-0000	'0283 ESC TIEMPO COMPLETO	67,927.56	67,927.56	0.00	67,927.56
'2113-0441-0000-0000	Carlos Heriberto Sosa Rojas	0.00	754,198.61	754,198.61	0.00
'2113-0441-6191-0000	#6191 Fam Superior 2015	0.00	754,198.61	754,198.61	0.00
'2113-0447-0000-0000	SACK CONSTRUCCIONES Y MAQUINAR	171,474.64	477,363.08	305,888.44	0.00
'2113-0447-4225-0000	'4225 FDO CON EMS	171,474.64	305,888.44	134,413.80	0.00
'2113-0447-6115-0000	6115 FAFEF 2016	0.00	171,474.64	171,474.64	0.00
'2113-0508-0000-0000	PC Constructora Edmar S de RL de CV	0.00	1,106,321.63	1,106,321.63	0.00
'2113-0508-8347-0000	'8347 Idefeey Recursos Años Anteriores	0.00	1,106,321.63	1,106,321.63	0.00
'2113-0509-0000-0000	Barbosa Construcciones SA DE CV	0.00	0.00	1,123,614.43	1,123,614.43
'2113-0509-5239-0000	#5239 FAFEF 2017 Scotlabank	0.00	0.00	1,123,614.43	1,123,614.43
'2117-0000-0000-0000	Retenciones y Contribuciones por Pago	1,514,118.68	943,573.15	555,886.16	1,126,531.69

'2117-0001-0000-0000	I.S.P.T.	201,484.94	219,868.00	193,729.83	175,346.77
'2117-0001-1000-0000	I.S.P.T Suelδος Base	178,073.88	196,456.00	170,086.14	151,704.02
'2117-0001-2000-0000	ISPT Asimilables	23,411.06	23,412.00	23,643.69	23,642.75
'2117-0002-0000-0000	'10% ISR Retenido	6,900.39	7,700.00	6,280.00	5,480.39
'2117-0002-0870-0000	#08705 IDEFEY Glos de Sup Fam Potenci	5,700.39	6,500.00	6,000.00	5,200.39
'2117-0002-1679-0000	#1679 Programa de la Reforma Educ 2015	1,200.00	1,200.00	0.00	0.00
'2117-0002-8756-0000	#38756 Glo Corriente Bmax	0.00	0.00	280.00	280.00
'2117-0006-0000-0000	Cuotas Isstey	92,526.20	185,244.56	188,843.70	96,125.34
'2117-0006-0008-0000	'8% Cuotas Empleados	34,067.73	68,136.06	71,735.20	37,666.87
'2117-0006-0012-0000	'13.75% Cuota Patronal	58,458.47	117,108.50	117,108.50	58,458.47
'2117-0008-0000-0000	Fonacot	-455.88	8,510.04	8,510.04	-455.88
'2117-0008-0039-0000	Severo Alberto Pacheco Rodríguez	0.00	407.91	407.91	0.00
'2117-0008-0072-0000	Erick Alejandro Camacho Escalante	0.00	1,553.98	1,553.98	0.00
'2117-0008-0091-0000	Lina Valeria Trejo Quintal	-0.01	0.00	0.00	-0.01
'2117-0008-0123-0000	Angel Isidro Salazar López	-0.01	2,466.31	2,466.31	-0.01
'2117-0008-0171-0000	Jafet Israel Loeza Pech	0.00	1,244.00	1,244.00	0.00
'2117-0008-0193-0000	Rafael Chab Rodríguez	0.00	933.00	933.00	0.00
'2117-0008-0250-0000	Martin Yah Martha Esther	0.00	890.22	890.22	0.00
'2117-0008-0258-0000	Joaquin Armando López Durán	-865.90	0.00	0.00	-865.90
'2117-0008-0288-0000	Oswaldo Javier Sosa Basulto	410.04	1,014.62	1,014.62	410.04
'2117-0009-0000-0000	Prestamos ISSTEY	57,239.43	140,639.73	88,411.16	5,010.86
'2117-0009-0601-0000	Dir. General	2,806.49	4,506.24	3,004.16	1,304.41
'2117-0009-0602-0000	Dir. Administración	41,754.20	61,462.90	39,341.45	19,632.75
'2117-0009-0603-0000	Dir. Construcción	19,160.67	29,262.71	15,656.57	5,554.53
'2117-0009-0604-0000	Dir. Proyectos	7,129.40	10,694.10	7,129.40	3,564.70
'2117-0009-0605-0000	Dir. Control y Normatividad	23,279.03	34,713.78	23,279.58	11,844.83
'2117-0009-1000-0000	Retenciones Ejerc Ant	-36,890.36	0.00	0.00	-36,890.36
'2117-0010-0000-0000	Retenciones por Atraso por Devolver	589,298.04	15,387.40	17,377.50	591,288.14
'2117-0010-0036-0000	Ingeniería del Mayab SA de CV	0.00	0.00	17,377.50	17,377.50
'2117-0010-0036-3152	#3152 Proxoea 2015 ITS Progreso Scotiab	0.00	0.00	17,377.50	17,377.50
'2117-0010-0048-0000	Abp Construcciones SA de CV	4,619.91	0.00	0.00	4,619.91
'2117-0010-0048-2321	#2321 Fam Potenciado	4,619.91	0.00	0.00	4,619.91
'2117-0010-0070-0000	Edificaciones Castro y Asociados SA de C'	10,819.01	10,819.01	0.00	0.00
'2117-0010-0070-5822	#5822 Proxoesos 2015 ITM Scotiabank	10,819.01	10,819.01	0.00	0.00
'2117-0010-0088-0000	lna. Juan David Oy Arceo	528.02	0.00	0.00	528.02
'2117-0010-0088-2321	#2321 FAM POTENCIADO	528.02	0.00	0.00	528.02
'2117-0010-0093-0000	Gabriel Gerardo de J. Lara Herrera	4,091.79	0.00	0.00	4,091.79
'2117-0010-0093-2321	#2321 Fam Potenciado	4,091.79	0.00	0.00	4,091.79
'2117-0010-0114-0000	Ingeniería Alternativa, S.A.de C.V.	-0.01	0.00	0.00	-0.01
'2117-0010-0114-8410	#8410 Fafef 2014 Scotiabank	-0.01	0.00	0.00	-0.01
'2117-0010-0118-0000	Constructora Aditimper, S.A. de C.V.	1,863.41	0.00	0.00	1,863.41
'2117-0010-0118-2321	#2321 Fam Potenciado	1,863.41	0.00	0.00	1,863.41
'2117-0010-0147-0000	Grupo Waca S.A. de C.V.	3,178.92	0.00	0.00	3,178.92
'2117-0010-0147-3376	#3376 Fafef 2015 Santander	3,178.92	0.00	0.00	3,178.92
'2117-0010-0153-0000	José Asuncion Castro Encalada	2,386.08	0.00	0.00	2,386.08
'2117-0010-0153-3487	#3487 Fam Básica 2014 Santander	2,386.08	0.00	0.00	2,386.08
'2117-0010-0160-0000	Promotora y Comercializadora de Bienes F	90,596.95	0.00	0.00	90,596.95
'2117-0010-0160-2321	#2321 IDEFEY Fam Potenciado 2015 Sant.	23,265.09	0.00	0.00	23,265.09
'2117-0010-0160-6143	#6143 Fam Basica 2015 Santander	13,770.59	0.00	0.00	13,770.59
'2117-0010-0160-8410	#8410 Fafef 2014 Scotiabank	53,561.27	0.00	0.00	53,561.27
'2117-0010-0162-0000	Constructora Argon SA de CV	504.74	0.00	0.00	504.74
'2117-0010-0162-2321	#2321 Fam Potenciado	504.74	0.00	0.00	504.74
'2117-0010-0164-0000	Constructora M y M del Sureste SA de CV	2,897.23	0.00	0.00	2,897.23
'2117-0010-0164-2321	#2321 IDEFEY Fam Potenciado 2015 Sant.	2,897.23	0.00	0.00	2,897.23
'2117-0010-0172-0000	Ela María García Vera	9,045.36	0.00	0.00	9,045.36
'2117-0010-0172-2321	#2321 Fam Potenciado	9,045.36	0.00	0.00	9,045.36
'2117-0010-0182-0000	Construcciones Milenium del Sureste SA d	4,018.75	0.00	0.00	4,018.75
'2117-0010-0182-2321	# 2321 Fam Potenciado Santander	3,461.27	0.00	0.00	3,461.27
'2117-0010-0182-6143	#6143 Fam Basica 2015 Santander	557.48	0.00	0.00	557.48
'2117-0010-0186-0000	Cesar Guibaldo Belam Gamboa	8,827.60	0.00	0.00	8,827.60
'2117-0010-0186-8410	#8410 Fafef 2014 Scotiabank	-0.02	0.00	0.00	-0.02
'2117-0010-0186-8625	#8625 Fondo Concursable EMS 2014	0.02	0.00	0.00	0.02
'2117-0010-0186-9440	#9440 Fam Basica 2016 Santander	8,827.60	0.00	0.00	8,827.60
'2117-0010-0188-0000	José Jesús Lizama Lizama	224.45	0.00	0.00	224.45
'2117-0010-0188-6143	#6143 Fam Basica 2015 Santander	224.45	0.00	0.00	224.45
'2117-0010-0194-0000	Transformadora Costa Maya	1,176.70	0.00	0.00	1,176.70
'2117-0010-0194-3487	#3487 Fam Básica 2014 Santander	1,176.70	0.00	0.00	1,176.70
'2117-0010-0210-0000	Miquel Angel Navarrete Guevara	-0.01	0.00	0.00	-0.01
'2117-0010-0210-8410	#8410 Fafef 2014 Scotiabank	-0.02	0.00	0.00	-0.02
'2117-0010-0210-8625	#8625 Fondo Concursable EMS 2014	0.01	0.00	0.00	0.01
'2117-0010-0241-0000	Construcción y Supervisión VAVEL SA de	2,576.86	0.00	0.00	2,576.86
'2117-0010-0241-2321	#2321 Fam Potenciado	2,576.86	0.00	0.00	2,576.86
'2117-0010-0241-3744	#3744 FAM MEDIA SUP 2016	0.01	0.00	0.00	0.01
'2117-0010-0241-4225	#4225 FDO CON EMS	-0.01	0.00	0.00	-0.01
'2117-0010-0242-0000	Olga Lillia Briceño Iribé	453.87	0.00	0.00	453.87
'2117-0010-0242-3487	#3487 Fam Básica 2014 Santander	453.87	0.00	0.00	453.87
'2117-0010-0250-0000	JDR SA de CV	11,230.98	0.00	0.00	11,230.98
'2117-0010-0250-2321	#2321 FAM POTENCIADO	11,230.98	0.00	0.00	11,230.98
'2117-0010-0269-0000	Carlos Alberto Perera Cortes	1,683.00	0.00	0.00	1,683.00
'2117-0010-0269-2321	#2321 IDEFEY Fam Potenciado 2015 Sant.	1,683.00	0.00	0.00	1,683.00
'2117-0010-0272-0000	Consortio Peninsular SA de CV	727.85	0.00	0.00	727.85
'2117-0010-0272-3376	#3376 FAFEF 2015	727.85	0.00	0.00	727.85
'2117-0010-0281-0000	Constructora Impresa SA de CV	2,649.17	0.00	0.00	2,649.17
'2117-0010-0281-2321	#2321 IDEFEY Fam Potenciado 2015	2,245.88	0.00	0.00	2,245.88

'2117-0010-0281-6143	#6143 Fam Basica 2015 Santander	403.29	0.00	0.00	403.29
'2117-0010-0284-0000	Allan Arturo Medina Ceceña	1,333.84	0.00	0.00	1,333.84
'2117-0010-0284-4488	#4488 Proxoe 2014 Conkal Scotiabank	1,333.84	0.00	0.00	1,333.84
'2117-0010-0287-0000	Francisco José Herrera Contreras	108.58	0.00	0.00	108.58
'2117-0010-0287-0239	#0239 Fam Media Superior 2014 Scotiabank	54.29	0.00	0.00	54.29
'2117-0010-0287-8625	#8625 Fondo Concursable EMS 2014	54.29	0.00	0.00	54.29
'2117-0010-0304-0000	ECA Infraestructura,S.A. de C.V.	5,529.00	0.00	0.00	5,529.00
'2117-0010-0304-2321	#2321 IDEFEY Fam Potenciado 2015 Sant.	5,529.00	0.00	0.00	5,529.00
'2117-0010-0312-0000	Alejandro Quintero González	1,734.28	0.00	0.00	1,734.28
'2117-0010-0312-9687	#9687 BBVA Mejores Espacios Educ 2007	1,734.28	0.00	0.00	1,734.28
'2117-0010-0313-0000	Premezclados secls nco SA de CV	7,937.59	0.00	0.00	7,937.59
'2117-0010-0313-6143	#6143 Fam Basica 2015 Santander	7,937.59	0.00	0.00	7,937.59
'2117-0010-0314-0000	Alejandro Antonio Herrera Sabido	1,593.91	0.00	0.00	1,593.91
'2117-0010-0314-2321	#2321 IDEFEY Fam Potenciado 2015 Sant.	1,594.00	0.00	0.00	1,594.00
'2117-0010-0314-9440	#9440 Fam Basica 2016 Santander	-0.09	0.00	0.00	-0.09
'2117-0010-0318-0000	Mecallita sa de cv	2,955.51	0.00	0.00	2,955.51
'2117-0010-0318-0673	#650240673 Cendi Merida 2008 Santand	2,955.51	0.00	0.00	2,955.51
'2117-0010-0322-0000	Luis Alberto Canto Chav	1,778.88	0.00	0.00	1,778.88
'2117-0010-0322-2321	#2321 Fam Potenciado	1,778.88	0.00	0.00	1,778.88
'2117-0010-0343-0000	Ismael Enrique Varquez Chan	876.98	0.00	0.00	876.98
'2117-0010-0343-3487	#3487 Fam Básica 2014 Santander	876.98	0.00	0.00	876.98
'2117-0010-0351-0000	Marqom Construcciones SA de CV	3,511.96	0.00	0.00	3,511.96
'2117-0010-0351-2321	#2321 Fam Potenciado	3,511.96	0.00	0.00	3,511.96
'2117-0010-0352-0000	Diaz v Rio Construcciones SA de CV	9,327.74	0.00	0.00	9,327.74
'2117-0010-0352-2321	#2321 Fam Potenciado	9,327.74	0.00	0.00	9,327.74
'2117-0010-0358-0000	Geotecnia, Edificaciones y Estudios, SA de	458.31	0.00	0.00	458.31
'2117-0010-0358-2321	#2321 Fam Potenciado	458.31	0.00	0.00	458.31
'2117-0010-0359-0000	SAUNING INGENIERIA Y CONSTRUCCIC	2,653.95	0.00	0.00	2,653.95
'2117-0359-2321-0000	'2321 FAM POTENCIADO	2,653.95	0.00	0.00	2,653.95
'2117-0010-0362-0000	Desarrollo Prof. en Const. Yucatan SA de C	919.23	0.00	0.00	919.23
'2117-0010-0362-2321	#2321 Fam Potenciado	114.22	0.00	0.00	114.22
'2117-0010-0362-6143	#6143 Fam Basica 2015 Santander	805.01	0.00	0.00	805.01
'2117-0010-0364-0000	GEA Construcciones Exactas SA de CV	5,408.61	0.00	0.00	5,408.61
'2117-0010-0364-2321	# 2321 Fam Potenciado Santander	213.97	0.00	0.00	213.97
'2117-0010-0364-6143	#6143 Fam Basica 2015 Santander	5,194.64	0.00	0.00	5,194.64
'2117-0010-0366-0000	Casas Conde SA de CV	254,329.97	0.00	0.00	254,329.97
'2117-0010-0366-2321	#2321 Fam Potenciado	17,420.49	0.00	0.00	17,420.49
'2117-0010-0366-7883	#7883 Fise 2015 Scotiabank	236,909.48	0.00	0.00	236,909.48
'2117-0010-0376-0000	Elbert Rene Vega Avala	1,339.60	0.00	0.00	1,339.60
'2117-0010-0376-3487	#3487 Fam Básica 2014 Santander	1,339.60	0.00	0.00	1,339.60
'2117-0010-0381-4225	#4225 Fondo Concursable de Inversion en	0.01	0.00	0.00	0.01
'2117-0010-0381-6115	#6115 IDEFEY FAFEF 2016	-0.01	0.00	0.00	-0.01
'2117-0010-0383-0000	Contructora Lusen SA de CV	56,327.90	0.00	0.00	56,327.90
'2117-0010-0383-6191	#6191 IDEFEY Fam Superior 2015 Santand	56,327.90	0.00	0.00	56,327.90
'2117-0010-0399-0000	Grupo Constructor Dzilia SA de CV	13,700.03	0.00	0.00	13,700.03
'2117-0010-0399-2321	#2321 Fam Potenciado	13,700.03	0.00	0.00	13,700.03
'2117-0010-0404-0000	Tomas Antonio Romano Yah	3,606.86	0.00	0.00	3,606.86
'2117-0010-0404-2321	'2321 FAM POTENCIADO	3,606.86	0.00	0.00	3,606.86
'2117-0010-0405-0000	DISEÑO E INGENIERIA PENINSULAR	1,088.57	0.00	0.00	1,088.57
'2117-0010-0405-2321	'2321 FAM POTENCIADO	1,088.57	0.00	0.00	1,088.57
'2117-0010-0408-0000	Lineas Electricas de la Peninsula SA de C	124.03	0.00	0.00	124.03
'2117-0010-0408-2321	#2321 Fam Potenciado	124.03	0.00	0.00	124.03
'2117-0010-0409-0000	Priscila Elizabeth Rodríguez Sansores	-0.52	0.00	0.00	-0.52
'2117-0010-0409-9440	'9440 FAM BASICA 2016	-0.52	0.00	0.00	-0.52
'2117-0010-0412-0000	Supervisión y Control de Obras SA de CV	63.39	0.00	0.00	63.39
'2117-0010-0412-9510	#9510 Fondo Concursable EMS 2015 Scot	63.39	0.00	0.00	63.39
'2117-0010-0414-0000	CONSTRUCTORA EFEM SA DE CV	2,344.62	0.00	0.00	2,344.62
'2117-0414-2321-0000	'2321 FAM POTENCIADO	2,344.62	0.00	0.00	2,344.62
'2117-0010-0415-0000	Grupo Constructor Tomeva SA de CV	1,463.51	0.00	0.00	1,463.51
'2117-0010-0415-2321	#2321 IDEFEY Fam Potenciado 2015 Sant	1,463.51	0.00	0.00	1,463.51
'2117-0010-0416-0000	Carpis SA de CV	11,190.69	0.00	0.00	11,190.69
'2117-0010-0416-2321	'2321 FAM POTENCIADO	11,190.69	0.00	0.00	11,190.69
'2117-0010-0419-0000	Mantenimiento e Instalaciones Peninsulare	501.89	0.00	0.00	501.89
'2117-0010-0419-2321	#2321 IDEFEY Fam Potenciado 2015 Sant.	501.89	0.00	0.00	501.89
'2117-0010-0421-0000	Imperliner SA de CV	1,060.33	0.00	0.00	1,060.33
'2117-0010-0421-2321	#2321 IDEFEY Fam Potenciado 2015 Sant.	656.58	0.00	0.00	656.58
'2117-0421-2321-0000	'2321 FAM POTENCIADO	403.75	0.00	0.00	403.75
'2117-0010-0426-0000	Consorcio Constructivo Peninsula SA de C	782.37	0.00	0.00	782.37
'2117-0010-0426-3376	#3376 Fafef 2015 Santander	782.37	0.00	0.00	782.37
'2117-0010-0428-0000	Toar Ingeniería y Diseño S de RL de CV	491.12	0.00	0.00	491.12
'2117-0010-0428-2321	#2321 IDEFEY Fam Potenciado 2015 Sant	491.12	0.00	0.00	491.12
'2117-0010-0430-0000	Edificaciones Muelles y Caminos SA de C	12.57	0.00	0.00	12.57
'2117-0010-0430-2321	#2321 Fam Potenciado	12.57	0.00	0.00	12.57
'2117-0010-0432-0000	Threek Diseño y Construcción SA de CV	5,486.39	0.00	0.00	5,486.39
'2117-0010-0432-2321	#2321 IDEFEY Fam Potenciado 2015 Sant.	5,486.39	0.00	0.00	5,486.39
'2117-0010-0436-0000	Infraestructura Peninsular SA de CV	4,568.39	4,568.39	0.00	0.00
'2117-0010-0436-9440	#9440 Fam Basica 2016 Santander	4,568.39	4,568.39	0.00	0.00
'2117-0010-0441-0000	Carlos Heriberto Sosa Rojas	258.29	0.00	0.00	258.29
'2117-0010-0441-2321	#2321 Fam Potenciado	258.29	0.00	0.00	258.29
'2117-0010-0442-0000	Comercializadora Fed S de RL de CV	8,247.05	0.00	0.00	8,247.05
'2117-0010-0442-2321	#2321 Fam Potenciado	8,247.05	0.00	0.00	8,247.05
'2117-0010-0443-0000	Materiales Y Constructores de Vivienda S	1,813.67	0.00	0.00	1,813.67
'2117-0010-0443-2321	#2321 Fam Potenciado	1,813.67	0.00	0.00	1,813.67
'2117-0010-0444-0000	Ele Carfelo SA de CV	1,432.86	0.00	0.00	1,432.86

'2117-0010-0444-2321	#2321 Fam Potenciado	1,432.86	0.00	0.00	1,432.86
'2117-0010-0445-0000	Grupo Kilesa SA de CV	2,000.14	0.00	0.00	2,000.14
'2117-0010-0445-2321	#2321 Fam Potenciado Santander	2,000.14	0.00	0.00	2,000.14
'2117-0010-0446-0000	Factor Desarrollo Ste. SA de CV	6,835.32	0.00	0.00	6,835.32
'2117-0010-0446-2321	#2321 Fam Potenciado Santander	6,835.32	0.00	0.00	6,835.32
'2117-0011-0000-0000	*Retenciones 2 al millar CMC	114,985.81	86,817.22	13,971.38	42,139.97
'2117-0011-2007-0000	Cuentas de Programa del 2007	5,453.99	0.00	0.00	5,453.99
'2117-0011-2076-0000	#2076 Fafet 2007 Inverlat	315.25	0.00	0.00	315.25
'2117-0011-7635-0000	#7635 Fam Basica 2007 Inverlat	3,700.16	0.00	0.00	3,700.16
'2117-0011-7643-0000	#7643 Educacion Media Superior 2007 Invt	1,438.58	0.00	0.00	1,438.58
'2117-0011-2008-0000	Cuentas del Programa del 2008	5,328.16	0.00	0.00	5,328.16
'2117-0011-0383-0000	#0383 Fafet 2008 BBVA Bancomer	7.94	0.00	0.00	7.94
'2117-0011-0608-0000	#0608 Fam Uady 2008 Santander	117.60	0.00	0.00	117.60
'2117-0011-7678-0000	#17001627678 Fam Superior 2008 Inverlat	5,264.79	0.00	0.00	5,264.79
'2117-0011-7694-0000	#7694 Fafet 2008 Inverlat	54.64	0.00	0.00	54.64
'2117-0011-8128-0000	#8128 Programa Fortalecer 2008 HSBC	299.63	0.00	0.00	299.63
'2117-0011-8151-0000	#8151 Idefey Fam Basica 2008 HSCBC	-416.44	0.00	0.00	-416.44
'2117-0011-2009-0000	Cuentas del Programa del 2009	3,206.15	0.00	0.00	3,206.15
'2117-0011-0145-0000	#0145 Fafet 2009 BBVA	3,008.74	0.00	0.00	3,008.74
'2117-0011-2940-0000	#2940 FAM Basica 2009 Santander	197.41	0.00	0.00	197.41
'2117-0011-2010-0000	Cuentas del Programa del 2010	8,375.85	0.00	0.00	8,375.85
'2117-0011-2074-0000	#2074 ITS Valladolid 2010 Banamex	36.41	0.00	0.00	36.41
'2117-0011-4123-0000	#4123 Idefey FAFEF 2010 Bmx	6,569.28	0.00	0.00	6,569.28
'2117-0011-7884-0000	#7884 Sep UTM 2010 Santander	571.32	0.00	0.00	571.32
'2117-0011-8259-0000	#8259 FAM Basica 2010 Scotiabank	-331.04	0.00	0.00	-331.04
'2117-0011-9312-0000	#9312 Uno Fam Superior 2010 BBVA	1,529.88	0.00	0.00	1,529.88
'2117-0011-2011-0000	Cuentas de programas 2011	331.46	0.00	0.00	331.46
'2117-0011-2497-0000	#2497 Fafet 2011 Banamex	307.59	0.00	0.00	307.59
'2117-0011-4082-0000	#4082 Educ Media Sup 2011 Inverlat	23.87	0.00	0.00	23.87
'2117-0011-2012-0000	Cuentas de programas 2012	-544.62	0.00	0.00	-544.62
'2117-0011-4008-0000	#4008 PAOE-SEP 2012 Banorte	-544.62	0.00	0.00	-544.62
'2117-0011-2013-0000	Cuentas de Programas 2013	-3,390.45	0.00	0.00	-3,390.45
'2117-0011-6259-0000	#6259 EMS 2013 Scotiaback	-3,390.45	0.00	0.00	-3,390.45
'2117-0011-2015-0000	Cuentas de Programas 2015	9,429.06	14,404.56	10,410.17	5,434.67
'2117-0011-1539-0000	#1539 Proexoe 2015 ITS Motul Scotiabank	1,652.10	1,652.10	0.00	0.00
'2117-0011-1547-0000	#1547 Proexoe 2015 ITS Valladolid Scotiabank	7,599.94	7,599.95	0.00	-0.01
'2117-0011-3152-0000	#3152 Proexoe 2015 ITS Progreso Scotiabank	0.00	0.00	8,585.10	8,585.10
'2117-0011-3588-0000	#3588 IDEFEY Fam Media 2015 Santander	-0.01	0.00	0.00	-0.01
'2117-0011-5822-0000	#5822 Proexoes 2015 ITM Scotiabank	5,152.51	5,152.51	1,825.07	1,825.07
'2117-0011-6143-0000	#6143 Fam Basica 2015 Santander	-0.03	0.00	0.00	-0.03
'2117-0011-6191-0000	#6191 IDEFEY Fam Superior 2015 Santander	-5,094.02	0.00	0.00	-5,094.02
'2117-0011-9472-0000	#9472 65 Subsidios Para Contingencias E	0.30	0.00	0.00	0.30
'2117-0011-9510-0000	#9510 Fondo Concursable EMS 2015 Scotiabank	118.27	0.00	0.00	118.27
'2117-0011-2016-0000	Cuentas de Programas 2016	86,796.21	72,412.66	3,561.21	17,944.76
'2117-0011-0119-0000	#0119 Rec Estatales 2016 Valladolid Scotiabank	2,244.21	0.00	0.00	2,244.21
'2117-0011-0127-0000	#0127 REC EST ITS MOTUL 2016	8,867.06	0.00	0.00	8,867.06
'2117-0011-0186-0000	#0186 FDO MIXTO CONACYT	2,848.62	0.00	1,332.04	4,180.66
'2117-0011-0283-0000	#0283 Escuelas de Tiempo Completo 2016	4,342.42	3,756.47	0.00	585.95
'2117-0011-3744-0000	#3744 FAM Educ Med Sup 2016 Santander	7,160.16	7,160.16	1,238.91	1,238.91
'2117-0011-4225-0000	#4225 Fondo Concursable de Inversion en	18,299.28	16,864.58	656.31	2,091.01
'2117-0011-6115-0000	#6115 IDEFEY FAFEF 2016	11,014.72	11,612.48	333.95	-263.81
'2117-0011-9440-0000	#9440 Fam Basica 2016 Santander	28,880.37	29,761.33	0.00	-880.96
'2117-0011-9500-0000	#9500 Fam Superior 2016 Santander	3,139.37	3,257.64	0.00	-118.27
'2117-0012-0000-0000	*Retenciones 5 al millar SECODAM	452,139.75	279,406.20	38,862.55	211,596.10
'2117-0012-1000-0000	Ret 5% Estatales	77,446.52	45,044.34	24,560.01	56,962.19
'2117-0012-0119-0000	#0119 Rec Estatales 2016 Valladolid Scotiabank	5,610.54	0.00	0.00	5,610.54
'2117-0012-0127-0000	#0127 REC EST ITS MOTUL 2016	22,167.56	0.00	0.00	22,167.56
'2117-0012-1547-0000	#1547 Proexoe 2015 ITS Valladolid Scotiabank	18,999.85	18,999.85	0.00	0.00
'2117-0012-2033-0000	#2033 ITM 2005 Inverlat	119.74	0.00	0.00	119.74
'2117-0012-3152-0000	#3152 Proexoe 2015 ITS Progreso Scotiabank	0.00	0.00	21,462.74	21,462.74
'2117-0012-3744-0000	#3744 FAM Educ Med Sup 2016 Santander	17,900.43	17,900.42	3,097.27	3,097.28
'2117-0012-6143-0000	#6143 Fam Basica 2015 Santander	0.01	0.00	0.00	0.01
'2117-0012-6259-0000	#6259 EMS 2013 Scotiaback	63.37	0.00	0.00	63.37
'2117-0012-8128-0000	#8128 Idefey Prog.Fortalecer 2008 HSBC	4,440.95	0.00	0.00	4,440.95
'2117-0012-9500-0000	#9500 Fam Superior 2016 Santander	7,848.39	8,144.07	0.00	-295.68
'2117-0012-9510-0000	#9510 Fondo Concursable EMS 2015 Scotiabank	296.68	0.00	0.00	296.68
'2117-0012-2000-0000	Ret 5% Federales	374,683.23	234,361.86	14,302.54	154,633.91
'2117-0012-0145-0000	#0145 Fafet 2009 BBVA	6,831.17	0.00	0.00	6,831.17
'2117-0012-0186-0000	#0186 FDO MIXTO CONACYT	7,121.55	0.00	3,330.10	10,451.65
'2117-0012-0283-0000	#0283 Escuelas de Tiempo Completo 2016	10,855.99	9,391.13	0.00	1,464.86
'2117-0012-0383-0000	#0383 Fafet 2008 BBVA Bancomer	19.86	0.00	0.00	19.86
'2117-0012-0971-0000	#0971 Fam Superior 2011 BBVA	8,126.24	0.00	0.00	8,126.24
'2117-0012-1539-0000	#1539 PROEXO ITS DESC MOTUL 2015	4,130.26	4,130.26	0.00	0.00
'2117-0012-2074-0000	#2074 ITS Valladolid 2010 Banamex	91.05	0.00	0.00	91.05
'2117-0012-2076-0000	#2076 Fafet 2007 Inverlat	788.16	0.00	0.00	788.16
'2117-0012-2321-0000	#2321 IDEFEY Fam Potenciado 2015 Sant	58,977.95	62,363.15	3,934.10	1,548.90
'2117-0012-2497-0000	#2497 Fafet 2011 Banamex	-10,920.52	0.00	0.00	-10,920.52
'2117-0012-4008-0000	#4008 PAOE-SEP 2012 Banorte	-1,361.54	0.00	0.00	-1,361.54
'2117-0012-4082-0000	#4082 Educ Media Sup 2011 Inverlat	59.68	0.00	0.00	59.68
'2117-0012-4225-0000	#4225 Fondo Concursable de Inversion en	45,748.11	42,161.50	1,640.80	5,227.41
'2117-0012-4732-0000	#4732 ITA de Conkal 2009	34,403.04	0.00	0.00	34,403.04
'2117-0012-5822-0000	#5822 Proexoes 2015 ITM Scotiabank	12,861.29	12,881.29	4,562.67	4,562.67
'2117-0012-6115-0000	#6115 IDEFEY FAFEF 2016	27,536.79	29,031.19	834.87	-659.53
'2117-0012-7635-0000	#7635 Fam Basica 2007 Inverlat	42.99	0.00	0.00	42.99

'4310-0096-0761-0000	#0761 Biblioteca Parque Científico HSB	83.14	0.00	0.00	83.14
'4310-0096-1520-0000	#1520 Ampliación Oferta Educativa Est:	111.62	0.00	0.00	111.62
'4310-0096-3614-0000	#3614 Uady 2009 BBVA	27.05	0.00	0.00	27.05
'4310-0096-3948-0000	#3948 CBTIS#95 2009 BBVA	159.18	0.00	0.00	159.18
'4310-0096-4732-0000	#4732 Fam Sup iTA Conkal 2009 Santan	0.85	0.00	0.00	0.85
'4310-0096-5573-0000	#5573 Proyecto de Apoyo a la Calidad 2	1,786.74	0.00	0.00	1,786.74
'4310-0096-8179-0000	#8179 Idefey Universidad de Oriente 20	0.05	0.00	0.00	0.05
'4310-0096-8250-0000	#8250 Ampliación Oferta Educativa	6.33	0.00	0.00	6.33
'4310-0096-2010-0000	Intereses 2010	9,286.55	0.00	0.00	9,286.55
'4310-0096-0776-0000	#0776 Fondo Concursable Educ. Media	8,573.49	0.00	0.00	8,573.49
'4310-0096-0947-0000	#0947 Apoyo Educ. Media Superior	16.95	0.00	0.00	16.95
'4310-0096-2074-0000	#2074 IDEFEY ITS Valladolid 2010	5.23	0.00	0.00	5.23
'4310-0096-6494-0000	#6494 UADY 2010	159.90	0.00	0.00	159.90
'4310-0096-7049-0000	#7049 Conafe 2010	3.67	0.00	0.00	3.67
'4310-0096-8259-0000	#8259 FAM Básica 2010 Scotiabank	4.77	0.00	0.00	4.77
'4310-0096-8267-0000	#8267 Bellas Artes 2010 Scotiabank	2.95	0.00	0.00	2.95
'4310-0096-9312-0000	#9312 FAM SUPERIOR 2010 BANCOME	518.19	0.00	0.00	518.19
'4310-0096-9711-0000	#9711 Fortalecimiento de la Gestion Esc	1.40	0.00	0.00	1.40
'4310-0096-2011-0000	Intereses 2011	904.09	0.00	0.00	904.09
'4310-0096-0971-0000	#0971 Fam Superior 2011 BBVA	103.46	0.00	0.00	103.46
'4310-0096-2306-0000	#2306 UTP 2011 Interacciones	166.16	0.00	0.00	166.16
'4310-0096-4082-0000	#4082 Educ Med Sup 2011	12.54	0.00	0.00	12.54
'4310-0096-4090-0000	#4090 Idefey Ampliacion Oferta Educati	2.64	0.00	0.00	2.64
'4310-0096-4171-0000	#4171 Fondo Complementario	59.13	0.00	0.00	59.13
'4310-0096-5107-0000	#5107 FAM BÁSICA 2011	5.02	0.00	0.00	5.02
'4310-0096-7644-0000	#7644 ITS Valladolid 2011	530.96	0.00	0.00	530.96
'4310-0096-7717-0000	#7717 UTC 2011 Interacciones	24.18	0.00	0.00	24.18
'4310-0096-2012-0000	Intereses 2012	304.99	0.00	0.00	304.99
'4310-0096-1101-0000	#1101 Educacion Media Superior 2012 Ii	190.74	0.00	0.00	190.74
'4310-0096-1933-0000	#1933 ITS Motul PAOE Multiva 2012	16.08	0.00	0.00	16.08
'4310-0096-4008-0000	#4008 PAOE-SEP 2012 Banorte	4.03	0.00	0.00	4.03
'4310-0096-4083-0000	#4083 Fort a la Gest Inst y la Sup Esc 20	12.61	0.00	0.00	12.61
'4310-0096-4252-0000	#4252 Idefey Fam Basica 2012	10.84	0.00	0.00	10.84
'4310-0096-4414-0000	#4414 Fortalec a la Gestion Educ 2012	8.34	0.00	0.00	8.34
'4310-0096-4554-0000	#4554 Fam Superior 2012 Scotiabank	29.32	0.00	0.00	29.32
'4310-0096-6875-0000	#6875 Parque Científico 2012 Interaccio	0.02	0.00	0.00	0.02
'4310-0096-7648-0000	#7648 Universidad Tecnologica de Peto	18.25	0.00	0.00	18.25
'4310-0096-8170-0000	#8170 Fondo Complementaria EMS 201	14.76	0.00	0.00	14.76
'4310-0096-2013-0000	Intereses 2013	1,071.30	0.00	40.83	1,112.13
'4310-0096-0521-0000	#0521 Fam Básica 2013 Santander	4.03	0.00	1.39	5.42
'4310-0096-2630-0000	#2630 UPN Peto 2013 Santander	948.37	0.00	0.00	948.37
'4310-0096-2999-0000	#2999 ITS Motul PAC Multiva 2013	0.96	0.00	0.32	1.28
'4310-0096-4701-0000	#4701 Fam Superior 2013 Santander	2.93	0.00	0.77	3.70
'4310-0096-6186-0000	#6186 Paoe IT Tizimin 2013 Scotiabank	6.47	0.00	2.16	8.63
'4310-0096-6194-0000	#6194 Paoe IT Conkal 2013	1.63	0.00	0.55	2.18
'4310-0096-6232-0000	#6232 Paoe Tecnológicos 2013	28.60	0.00	9.53	38.13
'4310-0096-6259-0000	#6259 EMS 2013 Scotiaback	67.95	0.00	22.65	90.60
'4310-0096-8437-0000	#8437 ITS Motul PAOE 2013	8.21	0.00	2.74	10.95
'4310-0096-8147-0000	#9147 Cluster de Tecnologías 2013 Scot	2.15	0.00	0.72	2.87
'4310-0096-2014-0000	Intereses 2014	1,551.60	110.19	505.34	1,946.75
'4310-0096-0047-0000	#0047 Escuela de Tiempo Completo 201	1,112.24	0.00	371.77	1,484.01
'4310-0096-0239-0000	#0239 Fam Media Superior 2014 Scotiab	61.85	0.00	20.62	82.47
'4310-0096-0298-0000	#0298 APOFINEX EMS 2014 Scotiabank	159.52	0.00	53.19	212.71
'4310-0096-3487-0000	#3487 Fam Básica 2014 Santander	0.67	0.00	0.23	0.90
'4310-0096-3490-0000	#3490 Fam Superior 2014 Santander	13.10	0.00	4.51	17.61
'4310-0096-4445-0000	#4445 GI Paoe EMSS 2014 Scotiabank	10.24	0.00	3.41	13.65
'4310-0096-4550-0000	#4550 PEOE ITD 2014	2.44	0.00	0.81	3.25
'4310-0096-4569-0000	#4569 PROEXOEE EMSS 2014 PROGRES	44.65	0.00	14.89	59.54
'4310-0096-6399-0000	#6399 Rec Prop Inst Tec Valladolid 2014	17.05	0.00	13.83	30.88
'4310-0096-6605-0000	#6605 Proexoe 2014 Tizimin Scotiabank	19.25	0.00	6.41	25.66
'4310-0096-8410-0000	#8410 Fafef 2014 Scotiabank	18.19	16.19	15.67	15.67
'4310-0096-8625-0000	#8625 Fondo Concursable EMS 2014	94.40	94.00	0.00	0.40
'4310-0096-2015-0000	Intereses 2015	8,681.48	0.00	2,247.83	10,929.31
'4310-0096-0800-0000	#08006 Proexoe 2015 Tizimin Scotiaba	3.05	0.00	1.02	4.07
'4310-0096-0870-0000	#08705 IDEFEY Gtos de Sup Fam Poten	141.48	0.00	36.41	176.89
'4310-0096-1539-0000	#1539 Proexoe 2015 ITS Motul Scotiba	321.70	0.00	50.89	372.59
'4310-0096-1547-0000	#1547 Proexoe 2015 ITS Valladolid Sco	1,727.81	0.00	341.47	2,069.28
'4310-0096-1679-0000	#1679 Programa de la Reforma Educ 20	17.73	0.00	2.63	20.36
'4310-0096-3152-0000	#31520 Proexoe 2015 ITS Progreso Sec	2,425.25	0.00	528.46	2,953.71
'4310-0096-6822-0000	#6822 Proexoes 2015 ITM	1,660.35	0.00	370.07	2,030.42
'4310-0096-6191-0000	#6191Fam Superior 2015	101.25	0.00	156.94	258.19
'4310-0096-6575-0000	#6575 Escuelas Dignas 2015	3.21	0.00	1.02	4.23
'4310-0096-7921-0000	#7921 Fondo Concursable ICAT 2015	7.34	0.00	2.45	9.79
'4310-0096-9472-0000	#9472 65 Subsidios Para Contingencias	1,819.75	0.00	606.60	2,426.35
'4310-0096-9510-0000	#9510 Fondo Concursable EMS 2015	452.55	0.00	150.87	603.43
'4310-0096-2016-0000	Intereses 2016	9,935.71	111.49	1,175.74	10,999.96
'4310-0096-0100-0000	#0100 Rec Estatales 2016 Progreso	83.61	0.00	8.76	92.37
'4310-0096-0119-0000	#0119 Rec Estatales 2016 Valladolid	21.66	0.00	6.12	27.78
'4310-0096-0127-0000	#0127 Rec Estatales 2016 Motul	45.54	0.00	14.96	60.50
'4310-0096-0186-0000	#0186 Fondo Mixto CONACYT 2016	569.12	0.00	37.16	606.28
'4310-0096-0283-0000	#0283 Escuelas de Tiempo Completo 20	1,089.19	0.00	94.80	1,183.99
'4310-0096-0796-0000	#0796 Recursos Estatales 2016	6.94	0.00	7.68	14.62
'4310-0096-3744-0000	#3744 Fam Educación Media Superior 2	1,095.34	0.00	228.86	1,324.20
'4310-0096-4225-0000	#4225 Fondo Concursable de Inv Infra E	2,780.92	0.00	111.42	2,892.34

'4310-0096-6115-0000	#6115 Fafef 2016	0.00	111.49	111.49	0.00
'4310-0096-9440-0000	#9440 Fam Basica 2016 Santander	3,998.67	0.00	606.80	4,505.47
'4310-0096-9600-0000	#9600 Fam Superior 2016 Santander	244.72	0.00	47.69	292.41
'4310-0096-4000-0000	Intereses Cta Corriente	5,431.75	0.00	2,791.78	8,223.53
'4310-0096-2025-0000	#2025 Gasto Corriente 2009 Inverlat	4.81	0.00	1.60	6.41
'4310-0096-6703-0000	#6703 Gasto Corriente 2009 Santander	27.67	0.00	9.88	37.45
'4310-0096-8347-0000	#8347 Idefey Recursos Años Anteriores	1,482.89	0.00	988.66	2,471.55
'4310-0096-8748-0000	#8748 Provisiones 2004 Emex	83.32	0.00	29.81	113.13
'4310-0096-8756-0000	#8756 Gto Corriente Emex	3,833.16	0.00	1,761.83	5,594.99
'4340-0000-0000-0000	Otros Ingresos	101,948.06	0.00	20,495.32	122,443.38
'4340-0094-0000-0000	Vta. Bases ,Recuperacion Gtos	51,489.51	0.00	20,000.00	71,489.51
'4340-0094-0002-0000	Licitaciones en Ventanilla	23,400.00	0.00	20,000.00	43,400.00
'4340-0094-0004-0000	Ingresos Diversos	28,089.51	0.00	0.00	28,089.51
'4340-0095-0000-0000	ING MULTAS, RETENC, DEDUCTIVAS	46,449.31	0.00	0.00	46,449.31
'4340-0095-2016-0000	Programas 2016	46,449.31	0.00	0.00	46,449.31
'4340-0095-4226-0000	#4225 FDO CONC EMS	23,224.67	0.00	0.00	23,224.67
'4340-0095-6115-0000	#6115 IDEFEY FAFEF 2016	23,224.64	0.00	0.00	23,224.64
'4341-0000-0000-0000	Otros Ingresos de Ejercicios Anteriores	0.00	0.00	348.00	348.00
'4342-0000-0000-0000	Bonificaciones y Descuentos Obtenidos	4,009.24	0.00	147.32	4,156.56
'5000-0000-0000-0000	GASTOS Y OTRAS PERDIDAS	5,859,166.10	2,128,662.45	-4.21	7,987,832.76
'5100-0000-0000-0000	GASTOS DE FUNCIONAMIENTO	5,859,166.10	2,128,662.45	-4.21	7,987,832.76
'5110-1000-0000-0000	Servicios Personales	4,798,201.07	1,570,721.36	-4.21	6,368,926.84
'5111-1000-0000-0000	Remuneraciones al Personal de Caracter F	3,033,848.36	1,010,398.08	-5.46	4,044,251.90
'5110-1000-0000-0601	Dir General	316,156.47	105,385.20	0.52	421,541.15
'5111-1000-1131-0601	Sueldos Base al Personal Permanente	316,156.47	105,385.20	0.52	421,541.15
'5110-1000-0000-0602	Dir. Administración	1,004,463.75	334,879.50	-1.87	1,339,345.12
'5111-1000-1131-0602	Sueldos Base al Personal Permanente	1,004,463.75	334,879.50	-1.87	1,339,345.12
'5110-1000-0000-0603	Dir. Construcción	923,083.78	307,695.00	-1.60	1,230,780.38
'5111-1000-1131-0603	Sueldos Base al Personal Permanente	923,083.78	307,695.00	-1.60	1,230,780.38
'5110-1000-0000-0604	Dir. Proyectos	378,303.87	126,101.70	-1.51	504,407.08
'5111-1000-1131-0604	Sueldos Base al Personal Permanente	378,303.87	126,101.70	-1.51	504,407.08
'5110-1000-0000-0605	Dir. Normatividad	411,840.49	136,336.68	-1.00	548,178.17
'5111-1000-1131-0605	Sueldos Base al Personal Permanente	411,840.49	136,336.68	-1.00	548,178.17
'5112-1000-0000-0000	Remuneraciones al Personal de Carácter I	660,593.70	232,133.94	1.25	892,726.39
'5112-1000-0000-0602	Dir. Administración	284,810.60	102,616.50	-0.84	387,427.74
'5112-1000-1221-0602	Sueldos Base al Personal Eventual	284,810.60	102,616.50	-0.84	387,427.74
'5112-1000-0000-0603	Dir. Construcción	231,212.72	82,028.40	0.28	313,240.84
'5112-1000-1221-0603	Sueldos Base al Personal Eventual	231,212.72	82,028.40	0.28	313,240.84
'5112-1000-0000-0604	Dir. Proyectos	72,242.80	24,080.70	1.10	96,322.40
'5112-1000-1221-0604	Sueldos Base al Personal Eventual	72,242.80	24,080.70	1.10	96,322.40
'5112-1000-1231-0604	Retribuciones por Servicios de Carácter S	4,500.00	1,500.00	0.00	6,000.00
'5112-1000-0000-0605	Dir. Normatividad	72,327.58	23,408.34	0.51	95,735.41
'5112-1000-1221-0605	Sueldos Base al Personal Eventual	72,327.58	23,408.34	0.51	95,735.41
'5112-1000-1231-0605	Retribuciones por Servicios de Carácter S	5,250.00	1,750.00	0.00	7,000.00
'5113-1000-0000-0000	Remuneraciones Adicionales y Especiales	404,030.04	134,676.68	0.00	538,706.72
'5113-1000-0000-0601	Dir. General	6,546.00	2,182.00	0.00	8,728.00
'5113-1000-1311-0601	Primas por años de servicios efectivos pre	552.00	184.00	0.00	736.00
'5113-1000-1343-0601	Compensaciones por Servicios Eventuales	5,994.00	1,998.00	0.00	7,992.00
'5113-1000-0000-0602	Dir. Administración	187,226.04	62,408.68	0.00	249,634.72
'5113-1000-1311-0602	Primas por años de servicios efectivos pre	5,494.00	1,828.00	0.00	7,312.00
'5113-1000-1331-0602	Horas Extraordinarias	42,566.04	14,188.68	0.00	56,754.72
'5113-1000-1343-0602	Compensaciones por Servicios Eventuales	139,176.00	46,392.00	0.00	185,568.00
'5113-1000-0000-0603	Dir. Construcción	146,946.00	48,982.00	0.00	195,928.00
'5113-1000-1311-0603	Primas por años de servicios efectivos pre	5,808.00	1,936.00	0.00	7,744.00
'5113-1000-1343-0603	Compensaciones por Servicios Eventuales	141,138.00	47,046.00	0.00	188,184.00
'5113-1000-0000-0604	Dir. Proyectos	26,178.00	8,726.00	0.00	34,904.00
'5113-1000-1311-0604	Primas por años de servicios efectivos pre	1,820.00	540.00	0.00	2,360.00
'5113-1000-1343-0604	Compensaciones por Servicios Eventuales	24,558.00	8,186.00	0.00	32,744.00
'5113-1000-0000-0605	Dir. Normatividad	37,134.00	12,378.00	0.00	49,512.00
'5113-1000-1311-0605	Primas por años de servicios efectivos pre	1,812.00	604.00	0.00	2,416.00
'5113-1000-1343-0605	Compensaciones por Servicios Eventuales	35,322.00	11,774.00	0.00	47,096.00
'5114-1000-0000-0000	Seguridad Social	374,882.84	123,471.31	0.00	498,354.15
'5114-1000-0000-0601	Dir. General	25,383.90	9,159.78	0.00	34,543.68
'5114-1000-1411-0601	Cuotas de Seguridad Social	23,290.62	7,783.54	0.00	31,054.16
'5114-1000-1412-0601	Servicio Medico Diverso	2,093.28	1,396.24	0.00	3,489.52
'5114-1000-0000-0602	Dir. Administración	134,736.87	45,308.24	0.00	180,045.11
'5114-1000-1411-0602	Cuotas de Seguridad Social	128,223.72	42,741.24	0.00	170,964.96
'5114-1000-1412-0602	Servicio Medico Diverso	6,513.15	2,567.00	0.00	9,080.15
'5114-1000-0000-0603	Dir. Construcción	124,067.87	38,755.90	0.00	162,823.77
'5114-1000-1411-0603	Cuotas de Seguridad Social	116,267.70	38,755.90	0.00	155,023.60
'5114-1000-1412-0603	Servicio Medico Diverso	7,800.17	0.00	0.00	7,800.17
'5114-1000-0000-0604	Dir. Proyectos	44,639.82	12,788.36	0.00	57,428.18
'5114-1000-1411-0604	Cuotas de Seguridad Social	38,365.08	12,788.36	0.00	51,153.44
'5114-1000-1412-0604	Servicio Medico Diverso	6,274.74	0.00	0.00	6,274.74
'5114-1000-0000-0605	Dir. Normatividad	46,054.38	17,459.03	0.00	63,513.41
'5114-1000-1411-0605	Cuotas de Seguridad Social	45,178.38	15,059.46	0.00	60,237.84
'5114-1000-1412-0605	Servicio Medico Diverso	876.00	2,399.57	0.00	3,275.57
'5115-1000-0000-0000	Otras Prestaciones Sociales y Económicas	301,470.00	55,250.00	0.00	356,720.00
'5115-1000-0000-0601	Dir. General	9,780.00	1,700.00	0.00	11,480.00
'5115-1000-1541-0601	Prestaciones establecidas x Condiciones Gr	5,100.00	1,700.00	0.00	6,800.00
'5115-1000-1591-0601	Otras Prestaciones	4,680.00	0.00	0.00	4,680.00
'5115-1000-0000-0602	Dir. Administración	127,770.00	24,650.00	0.00	152,420.00
'5115-1000-1541-0602	Prestaciones establecidas x Condiciones Gr	73,950.00	24,650.00	0.00	98,600.00
'5115-1000-1591-0602	Otras Prestaciones	53,820.00	0.00	0.00	53,820.00

'5115-1000-0000-0603	Dir. Construcción	105,240.00	18,700.00	0.00	123,940.00
'5115-1000-1541-0603	Prestaciones establecidas x Condicons Gr	56,100.00	18,700.00	0.00	74,800.00
'5115-1000-1591-0603	Otras Prestaciones	49,140.00	0.00	0.00	49,140.00
'5115-1000-0000-0604	Dir. Proyectos	19,560.00	3,400.00	0.00	22,960.00
'5115-1000-1541-0604	Prestaciones establecidas x Condicons Gr	10,200.00	3,400.00	0.00	13,600.00
'5115-1000-1591-0604	Otras Prestaciones	9,360.00	0.00	0.00	9,360.00
'5115-1000-0000-0605	Dir. Normatividad	39,120.00	6,800.00	0.00	45,920.00
'5115-1000-1541-0605	Prestaciones establecidas x Condicons Gr	20,400.00	6,800.00	0.00	27,200.00
'5115-1000-1591-0605	Otras Prestaciones	18,720.00	0.00	0.00	18,720.00
'5117-1000-0000-0000	Pago de Estímulos a Servidores Públicos	23,376.13	14,791.35	0.00	38,167.48
'5117-1000-0000-0602	Dir. Administración	17,535.74	11,027.76	0.00	28,563.50
'5117-1000-1712-0602	Estímulos al Personal Operativo	17,535.74	11,027.76	0.00	28,563.50
'5117-1000-0000-0603	Dir. Construcción	2,033.69	1,479.57	0.00	3,513.26
'5117-1000-1712-0603	Estímulos al Personal Operativo	2,033.69	1,479.57	0.00	3,513.26
'5117-1000-0000-0604	Dir. Proyectos	863.20	529.92	0.00	1,413.12
'5117-1000-1712-0604	Estímulos al Personal Operativo	863.20	529.92	0.00	1,413.12
'5117-1000-0000-0605	Dir. Normatividad	2,923.50	1,754.10	0.00	4,677.60
'5117-1000-1712-0605	Estímulos al Personal Operativo	2,923.50	1,754.10	0.00	4,677.60
'5120-2000-0000-0000	Materiales y Suministros	365,871.65	216,977.34	0.00	582,848.99
'5121-2000-0000-0000	Materiales de Admon,Emisión de Doctos y	102,103.82	52,465.90	0.00	154,569.72
'5121-2000-0000-0601	Dir. General	2,703.62	0.00	0.00	2,703.62
'5121-2000-2111-0601	Materiales, Útiles y Equipos Menores de O	2,703.62	0.00	0.00	2,703.62
'5121-2000-0000-0602	Dir. Administración	51,682.84	26,872.37	0.00	78,555.21
'5121-2000-2111-0602	Materiales, Útiles y Equipos Menores de O	43,017.42	15,536.04	0.00	58,553.46
'5121-2000-2151-0602	Material Impreso E Información Digital	1,550.00	2,535.00	0.00	4,085.00
'5121-2000-2161-0602	Material de Limpieza	7,115.42	8,801.33	0.00	15,916.75
'5121-2000-0000-0603	Dir. Construcción	10,798.70	6,184.40	0.00	16,983.10
'5121-2000-2111-0603	Materiales, Útiles y Equipos Menores de O	10,798.70	6,184.40	0.00	16,983.10
'5121-2000-0000-0604	Dir. Proyectos	18,684.47	10,188.53	0.00	28,873.00
'5121-2000-2111-0604	Materiales, Útiles y Equipos Menores de O	18,684.47	10,188.53	0.00	28,873.00
'5121-2000-0000-0605	Dir. Normatividad	18,234.19	9,220.60	0.00	27,454.79
'5121-2000-2111-0605	Materiales, Útiles y Equipos Menores de O	18,234.19	9,220.60	0.00	27,454.79
'5122-2000-0000-0000	Alimentos y Utensilios	23,983.40	1,175.00	0.00	25,158.40
'5122-2000-0000-0602	Dir. Administración	23,983.40	1,175.00	0.00	25,158.40
'5122-2000-2215-0602	Productos Alimenticios Actividades Extraor	23,983.40	1,175.00	0.00	25,158.40
'5124-2000-0000-0000	Materiales y Artículos de Construcción y de	3,587.51	3,736.44	0.00	7,323.95
'5124-2000-0000-0602	Dir. Administración	3,587.51	3,736.44	0.00	7,323.95
'5124-2000-2431-0602	Cal, Yeso y Productos de Yeso	325.90	0.00	0.00	325.90
'5124-2000-2461-0602	Material Eléctrico y Electronico	2,466.48	605.12	0.00	3,071.60
'5124-2000-2471-0602	Artículos Metálicos para la Construcción	425.68	472.77	0.00	898.45
'5124-2000-2491-0602	Otros Materiales y Artículos de Construcc	369.45	2,658.55	0.00	3,028.00
'5125-2000-0000-0000	Productos Químicos,Farmacéuticos y de L.	1,231.50	0.00	0.00	1,231.50
'5125-2000-0000-0602	Dir. Administración	1,231.50	0.00	0.00	1,231.50
'5125-2000-2631-0602	Medicinas y Productos Farmacéuticos	1,231.50	0.00	0.00	1,231.50
'5126-2000-0000-0000	Combustible ,Lubricantes y Aditivos	213,250.00	159,600.00	0.00	372,850.00
'5126-2000-0000-0601	Dir. General	9,700.00	5,450.00	0.00	15,150.00
'5126-2000-2611-0601	Combustibles Para Vehiculos Terrestres	9,700.00	5,450.00	0.00	15,150.00
'5126-2000-0000-0602	Dir. Administración	63,702.00	62,400.00	0.00	126,102.00
'5126-2000-2611-0602	Combustibles Para Vehiculos Terrestres	63,702.00	62,400.00	0.00	126,102.00
'5126-2000-0000-0603	Dir. Construcción	119,848.00	78,950.00	0.00	198,798.00
'5126-2000-2611-0603	Combustibles Para Vehiculos Terrestres	119,848.00	78,950.00	0.00	198,798.00
'5126-2000-0000-0604	Dir. Proyectos	12,000.00	7,800.00	0.00	19,800.00
'5126-2000-2611-0604	Combustibles Para Vehiculos Terrestres	12,000.00	7,800.00	0.00	19,800.00
'5126-2000-0000-0605	Dir. Normatividad	8,000.00	5,000.00	0.00	13,000.00
'5126-2000-2611-0605	Combustibles Para Vehiculos Terrestres	8,000.00	5,000.00	0.00	13,000.00
'5127-2000-0000-0000	Vestuario,Biancos,Prendas de Protecc y Ar	2,610.00	0.00	0.00	2,610.00
'5127-2000-0000-0602	Dir. Administración	2,610.00	0.00	0.00	2,610.00
'5127-2000-2711-0602	Vestuario y Uniformes	2,610.00	0.00	0.00	2,610.00
'5129-2000-0000-0000	Herramientas,Refacciones y Accesorios M	19,105.42	0.00	0.00	19,105.42
'5129-2000-0000-0602	Dir. Administración	19,105.42	0.00	0.00	19,105.42
'5129-2000-2921-0602	Refacciones y Accesorios Menores de Edif	550.00	0.00	0.00	550.00
'5129-2000-2931-0602	Refacciones y Acces Men de Mob y Eq de	8,470.67	0.00	0.00	8,470.67
'5129-2000-2941-0602	Refacciones y Accesor Men d Eq de Comp	5,148.64	0.00	0.00	5,148.64
'5129-2000-2961-0602	Refacc y Acces Men de Eq de Transp	3,092.65	0.00	0.00	3,092.65
'5129-2000-2981-0602	Refacc y Acces Men de Maq y Otros Equip	914.01	0.00	0.00	914.01
'5129-2000-2991-0602	Refacciones y Acces Menores Otros Biene	929.45	0.00	0.00	929.45
'5130-3000-0000-0000	Servicios Generales	695,093.38	340,963.75	0.00	1,036,057.13
'5131-3000-0000-0000	Servicios Básicos	203,643.73	78,744.24	0.00	282,387.97
'5131-3000-0000-0601	Dir. General	6,117.33	1,971.11	0.00	8,088.44
'5131-3000-3151-0601	Servicio de Telefonía Celular	6,117.33	1,971.11	0.00	8,088.44
'5131-3000-0000-0602	Dir. Administración	166,145.40	66,060.13	0.00	232,225.53
'5131-3000-3111-0602	Energía Eléctrica	100,878.00	43,881.00	0.00	144,759.00
'5131-3000-3131-0602	Servicio de Agua	288.00	0.00	0.00	288.00
'5131-3000-3141-0602	Telefonía Tradicional	35,580.27	11,860.09	0.00	47,440.36
'5131-3000-3151-0602	Servicio de Telefonía Celular	18,126.00	6,682.00	0.00	24,818.00
'5131-3000-3171-0602	Servicios de Conducción de Señales Anal	11,041.13	3,647.04	0.00	14,688.17
'5131-3000-3191-0602	Servicios integrales de Telecomunicación	232.00	0.00	0.00	232.00
'5131-3000-0000-0603	Dir. Construcción	23,036.00	7,475.00	0.00	30,511.00
'5131-3000-3151-0603	Servicio de Telefonía Celular	23,036.00	7,475.00	0.00	30,511.00
'5131-3000-0000-0604	Dir. Proyectos	5,704.00	1,820.00	0.00	7,524.00
'5131-3000-3151-0604	Servicio de Telefonía Celular	5,704.00	1,820.00	0.00	7,524.00
'5131-3000-0000-0605	Dir. Normatividad	2,841.00	1,398.00	0.00	4,039.00
'5131-3000-3151-0605	Servicio de Telefonía Celular	2,841.00	1,398.00	0.00	4,039.00
'5132-3000-0000-0000	Servicios de Arrendamiento	52,281.88	464.00	0.00	52,745.88

'5132-3000-0000-0602	Dir. Administración	52,281.88				
'5132-3000-3232-0602	Arrendamiento de Equipo y Bienes Informa	29,952.36	464.00	0.00	52,745.88	
'5132-3000-3271-0602	Patentes, Regalias y Otros	22,329.52	464.00	0.00	30,416.36	
'5133-3000-0000-0000	Servicios Profesionales, Científ y Tec y Otrc	127,402.60	0.00	0.00	22,329.52	
'5133-3000-0000-0602	Dir. Administración	127,402.60	122,371.80	0.00	249,774.40	
'5133-3000-3311-0602	Servicios Locales, de Contabilidad, Auditorí	0.00	122,371.80	0.00	249,774.40	
'5133-3000-3332-0000	Serv de Consultoría Tec y en TI	5,220.00	48,604.00	0.00	48,604.00	
'5133-3000-3341-0602	Servicios de Capacitación a Servidores Pu	2,900.00	0.00	0.00	5,220.00	
'5133-3000-3362-0602	Imp y Elab de Doc Oficiales Derivados de l	14,624.00	0.00	0.00	2,900.00	
'5133-3000-3363-0602	Otros Servicios Comerciales	42.00	17,632.00	0.00	32,266.00	
'5133-3000-3381-0602	Servicios de Vigilancia	104,816.60	0.00	0.00	42.00	
'5134-3000-0000-0000	Serv Financieros, Bancarios y Comerciales	15,734.24	56,135.80	0.00	160,752.40	
'5134-3000-0000-0602	Dir. Administración	15,734.24	455.88	0.00	16,190.12	
'5134-3000-3411-0602	Intereses, Documentos y Otros Serv Bancar	15,734.24	455.88	0.00	16,190.12	
'5135-3000-0000-0000	Serv de Inst, Rep y Mnto y Conservación	63,821.69	15,734.24	0.00	16,190.12	
'5135-3000-0000-0602	Dir. Administración	62,262.69	62,892.66	0.00	126,714.35	
'5135-3000-3511-0602	Conservación y Mantenimiento de Inmuebl	3,944.00	62,892.66	0.00	125,155.35	
'5135-3000-3521-0602	Mnto y Conservación de Mob y Equipo de A	0.00	0.00	0.00	3,944.00	
'5135-3000-3551-0602	Mnto y Conserv de Veh Terrestres	49,545.43	30,325.45	0.00	30,325.45	
'5135-3000-3581-0602	Serv de Lavandería, Limpieza, Higiene	8,773.26	16,576.61	0.00	66,122.04	
'5135-3000-0000-0603	Dir. Construcción	1,559.00	15,990.60	0.00	24,763.86	
'5135-3000-3551-0603	Mnto y Conserv de Veh Terrestres	1,559.00	0.00	0.00	1,559.00	
'5137-3000-0000-0000	Servicios de Traslado y Viáticos	4,754.00	1,425.00	0.00	6,179.00	
'5137-3000-0000-0602	Dir. Administración	4,754.00	1,425.00	0.00	6,179.00	
'5137-3000-3752-0602	Viaticos Para Labores en Campo y de Sup	4,754.00	1,425.00	0.00	6,179.00	
'5138-3000-0000-0000	Servicios Oficiales	50,872.50	0.00	0.00	50,872.50	
'5138-3000-0000-0602	Dir. Administración	50,872.50	0.00	0.00	50,872.50	
'5138-3000-3821-0602	Gastos de Orden Social	50,872.50	0.00	0.00	50,872.50	
'5139-3000-0000-0000	Otros Servicios Generales	176,582.74	74,610.17	0.00	251,192.91	
'5139-3000-0000-0601	Dir. General	13,174.05	4,358.53	0.00	17,532.58	
'5139-3000-3981-0601	Impuesto Sobre Nomina	13,174.05	4,358.53	0.00	17,532.58	
'5139-3000-0000-0602	Dir. Administración	67,913.68	39,337.97	0.00	107,251.65	
'5139-3000-3921-0602	Otros Impuestos y Derechos	1,578.00	18,798.00	0.00	20,376.00	
'5139-3000-3951-0602	Penas, Multas Accesorios y Actualizaciones	4,163.00	0.00	0.00	4,163.00	
'5139-3000-3981-0602	Impuesto Sobre Nomina	62,172.68	20,539.97	0.00	82,712.65	
'5139-3000-0000-0603	Dir. Construcción	54,860.32	17,607.40	0.00	72,467.72	
'5139-3000-3981-0603	Impuesto Sobre Nomina	54,860.32	17,607.40	0.00	72,467.72	
'5139-3000-0000-0604	Dir. Proyectos	19,094.63	6,317.52	0.00	25,412.15	
'5139-3000-3981-0604	Impuesto Sobre Nomina	19,094.63	6,317.52	0.00	25,412.15	
'5139-3000-0000-0605	Dir. Normatividad	21,540.06	6,988.75	0.00	28,528.81	
'5139-3000-3981-0605	Impuesto Sobre Nomina	21,540.06	6,988.75	0.00	28,528.81	
'5300-0000-0000-0000	PARTICIPACIONES Y APORTACIONES	732,793.82	348,482.97	0.00	1,081,276.79	
'5330-0000-0000-0000	Convenios	732,793.82	348,482.97	0.00	1,081,276.79	
'5332-0000-0000-0000	Convenios de Descentralización y Otros	732,793.82	348,482.97	0.00	1,081,276.79	
'5332-0870-0000-0000	#08705 IDEFEY Gtos de Sup Fam Potenci	680,235.65	343,204.57	0.00	1,023,440.22	
'5332-0870-2000-0000	Materiales y Suministros	165,471.69	203,744.57	0.00	369,216.26	
'5332-0870-3000-0000	Servicios Generales	450,405.96	139,460.00	0.00	589,865.96	
'5332-0870-5000-0000	Bienes Muebles, Inmuebles E Intangibles	64,358.00	0.00	0.00	64,358.00	
'5332-1679-0000-0000	#1679 Programa de la Reforma Educ 2015	50,586.17	5,278.40	0.00	55,864.57	
'5332-1679-2000-0000	Materiales y Suministros	31,640.00	5,000.00	0.00	36,640.00	
'5332-1679-3000-0000	Servicios Generales	18,946.17	278.40	0.00	19,224.57	
'5332-6575-0000-0000	#6575 Escuelas Dignas 2015	1,972.00	0.00	0.00	1,972.00	
'5332-6575-3000-0000	Servicios Generales	1,972.00	0.00	0.00	1,972.00	
'5500-0000-0000-0000	OTROS GASTOS Y PERDIDAS EXTRAORDI	92,893.45	29,551.04	0.00	122,544.49	
'5510-0000-0000-0000	Est, Depreciaciones, Deterioros, Amort, Prov	91,794.47	28,854.92	0.00	120,649.39	
'5515-0000-0000-0000	Deterioro de Bienes Muebles	89,456.81	28,075.70	0.00	117,532.51	
'5515-0001-2017-0000	Depreciación de Mobiliario y Equipo 2017	42,740.37	14,246.79	0.00	56,987.16	
'5515-0002-2017-0000	Depreciación de Herramientas y Maquinari	4,155.66	1,257.40	0.00	5,413.06	
'5515-0003-2017-0000	Depreciación de Equipo de Transmisión 20	3,920.37	1,306.79	0.00	5,227.16	
'5515-0004-2017-0000	Depreciación acumulada de Equipo de Cónr	31,731.95	8,981.90	0.00	40,693.85	
'5515-0005-2017-0000	Depreciación Otros Mob y Equipo de Adm	492.00	164.00	0.00	656.00	
'5515-0006-2017-0000	Depreciación Maq y Equipo Industrial 2017	308.49	102.83	0.00	411.32	
'5515-0007-2017-0000	Depreciación Maq y Eq de Construcción 20	1,827.00	609.00	0.00	2,436.00	
'5515-0008-2017-0000	Depreciación Sist de Aires Acond 2017	3,922.50	1,307.50	0.00	5,230.00	
'5515-0009-2017-0000	Depreciación Otros Equipos 2017	358.47	119.49	0.00	477.96	
'5517-0000-0000-0000	Amortización de Activos Intangibles	2,337.66	779.22	0.00	3,116.88	
'5517-0002-2017-0000	Amortización acumulada de Licencias 201	2,337.66	779.22	0.00	3,116.88	
'5590-0000-0000-0000	Otros Gastos	1,198.98	696.12	0.00	1,895.10	
'5599-0000-0000-0000	Otros Gastos Varios	1,198.98	696.12	0.00	1,895.10	
'5599-0761-0000-0000	'0761 biblioteca parque client	10.46	0.00	0.00	10.46	
'5599-2630-0000-0000	'2630 UPN Peto 2013	46.19	0.00	0.00	46.19	
'5599-4225-0000-0000	'4225 Fondo Concursable de Inv Infra EMS	8.12	0.00	0.00	8.12	
'5599-8347-0000-0000	'8347 Idefev Recursos Años Anteriores	786.21	0.00	0.00	786.21	
'5599-8625-0000-0000	'8625 Fondo Concursable EMS 2014	0.00	0.12	0.00	0.12	
'5599-8861-0000-0000	'8861 Programa Educativo Rural 2007	0.00	348.00	0.00	348.00	
'5599-9983-0000-0000	'9983 Convenio Rio Lagarto 2011	348.00	348.00	0.00	696.00	
Total cuentas no Impresas		0.00	0.00	0.00	0.00	
Sumas Iguales:	553,332,155.79	54,174,875.89	54,174,875.89	549,352,356.63		

'5332-0870-2000-0000	Materiales y Suministros	165,471.69	203,744.57	0.00	369,216.26
'5332-0870-3000-0000	Servicios Generales	450,405.96	139,460.00	0.00	589,865.96
'5332-0870-5000-0000	Bienes Muebles, Inmuebles E Intangibles	64,358.00	0.00	0.00	64,358.00
'5332-1679-0000-0000	#1679 Programa de la Reforma Educ 2015	50,586.17	5,278.40	0.00	55,864.57
'5332-1679-2000-0000	Materiales y Suministros	31,640.00	5,000.00	0.00	36,640.00
'5332-1679-3000-0000	Servicios Generales	18,946.17	278.40	0.00	19,224.57
'5332-6575-0000-0000	#6575 Escuelas Dignas 2015	1,972.00	0.00	0.00	1,972.00
'5332-6575-3000-0000	Servicios Generales	1,972.00	0.00	0.00	1,972.00
'5500-0000-0000-0000	OTROS GASTOS Y PERDIDAS EXTRAORDI	92,993.45	29,551.04	0.00	122,544.49
'5510-0000-0000-0000	Est.Depreciaciones,Deterioros,Amort,Prov	91,794.47	28,854.92	0.00	120,649.39
'5515-0000-0000-0000	Deterloro de Bienes Muebles	89,456.81	28,075.70	0.00	117,532.51
'5515-0001-2017-0000	Depreciación de Mobiliario y Equipo 2017	42,740.37	14,246.79	0.00	56,987.16
'5515-0002-2017-0000	Depreciación de Herramientas y Maquinari	4,155.66	1,257.40	0.00	5,413.06
'5515-0003-2017-0000	Depreciación de Equipo de Transmisión 20	3,920.37	1,306.79	0.00	5,227.16
'5515-0004-2017-0000	Depreciación acumulada de Equio de Cóm	31,731.95	8,961.90	0.00	40,693.85
'5515-0005-2017-0000	Depreciación Otros Mob y Equipo de Adm	492.00	164.00	0.00	656.00
'5515-0006-2017-0000	Depreciación Maq y Equipo Industrial 2017	308.49	102.83	0.00	411.32
'5515-0007-2017-0000	Depreciación Maq y Eq de Construcción 20	1,827.00	609.00	0.00	2,436.00
'5515-0008-2017-0000	Depreciación Sist de Afres Acond 2017	3,922.50	1,307.60	0.00	5,230.00
'5515-0009-2017-0000	Depreciación Otros Equipos 2017	358.47	119.49	0.00	477.96
'5517-0000-0000-0000	Amortización de Activos Intangibles	2,337.66	779.22	0.00	3,116.88
'5517-0002-2017-0000	Amortización acumulada de Licencias 201	2,337.66	779.22	0.00	3,116.88
'5590-0000-0000-0000	Otros Gastos	1,198.98	696.12	0.00	1,895.10
'5599-0000-0000-0000	Otros Gastos Varios	1,198.98	696.12	0.00	1,895.10
'5599-0761-0000-0000	'0761 biblioteca parque cient	10.46	0.00	0.00	10.46
'5599-2630-0000-0000	'2630 UPN Peto 2013	46.19	0.00	0.00	46.19
'5599-4225-0000-0000	'4225 Fondo Concursable de Inv Infra EMS	8.12	0.00	0.00	8.12
'5599-8347-0000-0000	'8347 Idefev Recursos Años Anteriores	786.21	0.00	0.00	786.21
'5599-8625-0000-0000	'8625 Fondo Concursable EMS 2014	0.00	0.12	0.00	0.12
'5599-8861-0000-0000	'8861 Programa Educativo Rural 2007	0.00	348.00	0.00	348.00
'5599-9983-0000-0000	'9983 Convenio Río Lagarto 2011	348.00	348.00	0.00	696.00
Total cuentas no Impresas		0.00	0.00	0.00	0.00
Sumas Iguales:		553,332,155.79	54,174,875.89	54,174,875.89	549,352,356.63
		553,332,155.79			549,352,356.63


 Ing. Victor Miguel Castillo Espinosa
 Director General del IDEFEY


 C.P. Carlos David Canto Pacheco
 Director de Administración del IDEFEY


 C.P. Alina Quinto Castillo
 Jefe de Contabilidad y Administración

