




EEFF MAYO 2017


Cuenta Pública 2017
Estado de Situación Financiera
Al 31 de Mayo de 2017 y 2016
(Pesos)

Instituto para el Desarrollo y Certificación de la Infraestructura Física Educativa de Yucatán

CONGRESO		CONGRESO	
2017		2016	
Año		Año	
2017		2016	
ACTIVO			
Activo Circulante			
Efectivo y Equivalentes	69,053,832.29	148,212,213.36	20,101,427.25
Derechos a Recibir Efectivo o Equivalentes	13,221,277.30	14.60	-
Derechos a Recibir Bienes o Servicios	12,255,710.65	37,760,462.77	-
Inventarios	0	4,878,352.33	-
Almacenes	0	169,122.74	163,988,125.01
Estimación por Pérdida o Deterioro de Activos Circulantes	168,113,179.00	-	-
Otros Activos Circulantes	252,654,144.07	192,050,165.10	-
Total de Activos Circulantes			
		184,089,553.26	10,586,954.37
Activo No Circulante			
Inversiones Financieras a Largo Plazo	0	-	-
Derechos a Recibir Efectivo o Equivalentes a Largo Plazo	0	-	-
Bienes Inmuebles, Infraestructura y Construcciones en Proceso	244,973,938.79	275,025,316.84	-
Bienes Muebles	4,253,418.04	4,849,312.13	-
Activos Intangibles	156,953.11	156,953.11	-
Depreciación, Deterioro y Amortización Acumulada de Bienes	-3,087,924.42	2,879,270.50	-
Activos Diferidos	0	-	-
Estimación por Pérdida o Deterioro de Activos no Circulantes	15,443,276.01	15,443,276.01	-
Otros Activos no Circulantes	281,739,261.53	292,596,487.59	-
Total de Activos No Circulantes			
		184,089,553.26	10,586,954.37
TOTAL DEL ACTIVO			
		184,089,553.26	10,586,954.37
PASIVO			
Pasivo Circulante			
Cuentas por Pagar a Corto Plazo			
Documentos por Pagar a Corto Plazo			
Porción a Corto Plazo de la Deuda Pública a Largo Plazo			
Títulos y Valores a Corto Plazo			
Pasivos Diferidos a Corto Plazo			
Fondos y Bienes de Terceros en Garantía y/o Administración a Corto Plazo			
Provisiones a Corto Plazo			
Otros Pasivos a Corto Plazo			
Total de Pasivos Circulantes			
		12,006,941.49	12,006,941.49
Activo No Circulante			
Cuentas por Pagar a Largo Plazo			
Documentos por Pagar a Largo Plazo			
Deuda Pública a Largo Plazo			
Pasivos Diferidos a Largo Plazo			
Fondos y Bienes de Terceros en Garantía y/o en Administración a Largo Plazo			
Provisiones a Largo Plazo			
Total de Pasivos No Circulantes			
		184,089,553.26	10,586,954.37
TOTAL DEL PASIVO			
		184,089,553.26	10,586,954.37
HACIENDA PÚBLICA/ PATRIMONIO			
Hacienda Pública/Patrimonio Contribuido			
Aportaciones			
Donaciones de Capital			
Actualización de la Hacienda Pública / Patrimonio			
Hacienda Pública/Patrimonio Generado			
Resultados del Ejercicio (Ahorro / Desahorro)			
Resultados de Ejercicios Anteriores			
Revalúos			
Reservas			
Rectificaciones de Resultados de Ejercicios Anteriores			
Exceso o Insuficiencia en la Actualización de la Hacienda Pública/Patrimonio			
Resultado por Posición Monetaria			
Resultado por Tenencia de Activos no Monetarios			
Total Hacienda Pública/ Patrimonio			
		318,286,910.85	462,051,757.83
		32,387,269.20	62,640,884.68
		304,333,205.17	423,608,831.35
		-	-
		-18,423,803.52	24,187,556.20
TOTAL DEL PASIVO Y HACIENDA PÚBLICA / PATRIMONIO			
		330,303,652.34	474,058,699.32
		514,393,405.90	484,645,653.69

Se protesta de decir verdad declarando que los Estados Financieros y sus Notas son razonablemente correctos y responsables del emisor


 Ing. Victor Miguel Castillo Espinosa
 Director General del IDEFEY


 C.P. Alina Quinto Castillo
 Jefe de Contabilidad y Administración

Cuenta Pública 2017
Estado de Actividades
Del 1o. De Mayo al 31 de Mayo de 2017 y 2016
(Pesos)


Ente Público: Instituto para el Desarrollo y Certificación de la Infraestructura Física Educativa de Yucatán

Concepto	2017	2016	Concepto	2017	2016
INGRESOS Y OTROS BENEFICIOS			GASTOS Y OTRAS PÉRDIDAS		
Ingresos de la Gestión	0.00	0.00	Gastos de Funcionamiento	2,616,487.68	2,214,684.57
Impuestos	0	0.00	Servicios Personales	2,049,031.52	1,636,336.84
Cuotas y Aportaciones de	0	0	Materiales y Suministros	244,669.27	243,187.82
Contribuciones de Mejoras	0	0	Servicios Generales	321,908.80	335,149.01
Derechos	0	0			
Productos de Tipo Corriente		0	Transferencias,	0	0
Aprovechamientos de Tipo		0.00	Transferencias Internas y	0	0
Ingresos por Venta de Bienes y	0	0	Transferencias al Resto del	0	0
Ingresos no Comprendidos en	0	0	Subsidios y Subvenciones	0	0
			Ayudas Sociales	0	0
Participaciones,	31,221,269.57	31,734,035.31	Pensiones y Jubilaciones	0	0
Participaciones y Aportaciones	-	2,843,603.31	Transferencias a Fideicomisos,	0	0
Transferencias, Asignaciones,	31,221,269.57	28,890,342.00	Transferencias a la Seguridad	0	0
			Donativos	0	0
Otros Ingresos y Beneficios	18,729.83	51,292.02	Transferencias al Exterior	0	0
Ingresos Financieros	2,946.59	13,687.20			
Incremento por Variación de	0.00	0.00	Participaciones y	417,350.01	314,745.09
Disminución del Exceso de	0.00	0.00	Participaciones	0	0
Disminución del Exceso de	0.00	0.00	Aportaciones	0	0
Otros Ingresos y Beneficios	15,783.24	37,624.82	Convenios	417,350.01	314,745.09
Total de Ingresos y Otras	31,239,989.40	31,785,327.33	Intereses, Comisiones y	0	0
			Intereses de la Deuda Pública	0	0
			Comisiones de la Deuda	0	0
			Gastos de la Deuda Pública	0	0
			Costo por Coberturas	0	0
			Apoyos Financieros	0	0
			Otros Gastos y Pérdidas	29,784.51	44,512.99
			Estimaciones, Depreciaciones,	29,186.07	43,860.42
			Provisiones	0	0
			Disminución de Inventarios	0	0
			Aumento por Insuficiencia de	0	0
			Aumento por Insuficiencia de	0	0
			Otros Gastos	698.44	752.57
			Inversión Pública	0.00	0.00
			Inversión Pública no	0.00	0.00
			Total de Gastos y Otras	3,063,602.20	2,574,042.65
			Resultados del Ejercicio	28,176,387.20	29,211,284.68

Bajo protesta de decir verdad declaramos que los Estados Financieros y sus Notas son razonablemente correctos y responsabilidad del emisor


Ing. Víctor Miguel Castillo Espinosa
Director General del IDEFEY


C.P. Carlos David Canto Pacheco
Director de Administración del IDEFEY


C.P. Alina Quinto Castillo
Jefe de Contabilidad y Administración

Cuenta Pública 2017
Estado de Actividades
Del 1o. De Enero al 31 de Mayo de 2017 y 2016
(Pesos)


Ente Público: Instituto para el Desarrollo y Certificación de la Infraestructura Física Educativa de Yucatán

Concepto	2017	2016	Concepto	2017	2016
INGRESOS Y OTROS			GASTOS Y OTRAS		
Ingresos de la Gestión	0.00	0	Gastos de Funcionamiento	10,804,300.44	10,805,251.25
Impuestos	0.00	0.00	Servicios Personales	8,418,858.16	7,882,543.21
Cuotas y Aportaciones de	0	0.00	Materiales y Suministros	827,418.26	891,865.79
Contribuciones de Mejoras	0	0.00	Servicios Generales	1,358,024.02	1,830,852.25
Derechos	0	0.00	Transferencias,	0	0
Productos de Tipo Corriente	0	0.00	Transferencias Internas y	0	0
Aprovechamientos de Tipo	0.00	0.00	Transferencias al Resto del	0	0
Ingresos por Venta de Bienes y	0	0.00	Subsidios y Subvenciones	0	0
Ingresos no Comprendidos en	0	0.00	Ayudas Sociales	0	0
Participaciones,	44,455,041.92	74,678,733.10	Pensiones y Jubilaciones	0	0
Participaciones y Aportaciones	-	3,437,650.20	Transferencias a Fideicomisos,	0	0
Transferencias, Asignaciones,	44,455,041.02	71,241,082.80	Transferencias a la Seguridad	0	0
Otros Ingresos y Beneficios	187,483.52	303,245.69	Donativos	0	0
Ingresos Financieros	49,256.00	74,100.11	Transferencias al Exterior	0	0
Incremento por Variación de	0	0.00	Participaciones y	1,498,626.80	1,509,339.97
Disminución del Exceso de	0	0.00	Participaciones	0	0
Disminución del Exceso de	0	0.00	Aportaciones	0	0
Otros Ingresos y Beneficios	138,228.62	229,145.58	Convenios	1,498,626.80	1,509,339.97
Total de Ingresos y Otros	44,642,525.44	74,981,976.79	Intereses, Comisiones y	0	0
			Intereses de la Deuda Pública	0	0
			Comisiones de la Deuda	0	0
			Gastos de la Deuda Pública	0	0
			Costo por Coberturas	0	0
			Apoyos Financieros	0	0
			Otros Gastos y Pérdidas	152,328.00	226,702.89
			Estimaciones, Depreciaciones,	149,836.46	220,370.39
			Provisiones	0	0
			Disminución de Inventarios	0	0
			Aumento por Insuficiencia de	0	0
			Aumento por Insuficiencia de	0	0
			Otros Gastos	2,493.54	6,332.50
			Inversión Pública	0.00	0.00
			Inversión Pública no	0.00	0.00
			Total de Gastos y Otras	12,255,256.24	12,341,294.11
			Resultados del Ejercicio	32,387,269.20	62,640,684.68

Bajo protesta de decir verdad declaramos que los Estados Financieros y sus Notas son razonablemente correctos y responsabilidad del emisor


Ing. Víctor Miguel Castillo Espinosa
Director General del IDEFEY


C.P. Carlos David Canto Pacheco
Director de Administración del IDEFEY


C.P. Alina Quinto Castillo
Jefe de Contabilidad y Administración

Cuenta Pública 2017
Estado de Variación en la Hacienda Pública
Del 1o de Mayo al 31 de Mayo de 2017
(pesos)

Erte Público: Instituto para el Desarrollo y Certificación de la Infraestructura Física Educativa de Yucatán

Concepto	Hacienda Pública/ Patrimonio Contribuido	Hacienda Pública/ Patrimonio Generado de Ejercicios Anteriores	Hacienda Pública/ Patrimonio Generado del Ejercicio	Ajustes por Cambios de Valor	TOTAL
Rectificaciones de Resultados de Ejercicios Anteriores	-	18,423,563.52	-	-	18,423,563.52
Patrimonio Neto Inicial Ajustado del Ejercicio	12,006,941.49	-	-	-	12,006,941.49
Aportaciones	12,006,941.49	-	-	-	12,006,941.49
Donaciones de Capital	-	-	-	-	-
Actualización de la Hacienda Pública/ Patrimonio	-	-	-	-	-
Variaciones de la Hacienda Pública/ Patrimonio Neto del Ejercicio	-	432,964,750.42	-	-	432,964,750.42
Resultados del Ejercicio (Ahorro/Desahorro)	-	212,162,993.19	-	-	212,162,993.19
Resultados de Ejercicios Anteriores	-	220,801,757.23	-	-	220,801,757.23
Revalúos	-	-	-	-	-
Reservas	-	-	-	-	-
Hacienda Pública/ Patrimonio Neto Final del Ejercicio 2016	12,006,941.49	414,541,186.90	-	-	426,548,128.39
Cambios en la Hacienda Pública/ Patrimonio Neto del Ejercicio 2017	-	-	-	-	-
Aportaciones	-	-	-	-	-
Donaciones de Capital	-	-	-	-	-
Actualización de la Hacienda Pública/ Patrimonio	-	-	-	-	-
Variaciones de la Hacienda Pública/ Patrimonio Neto del Ejercicio 2017	-	128,631,545.25	32,387,269.20	-	96,244,276.05
Resultados del Ejercicio (Ahorro/Desahorro)	-	-	32,387,269.20	-	32,387,269.20
Resultados de Ejercicios Anteriores	-	128,631,545.25	-	-	128,631,545.25
Revalúos	-	-	-	-	-
Reservas	-	-	-	-	-
Saldo Neto en la Hacienda Pública / Patrimonio 2017	12,006,941.49	285,909,641.65	32,387,269.20	-	330,303,852.34

Bajo protesta de decir verdad declaramos que los Estados Financieros y sus Notas son razonablemente correctos y responsabilidad del emisor



Ing. Víctor Miguel Castilla Espinosa
Director General del IDFEY



C.P. Carlos David Canto Pacheco
Director de Administración del IDFEY



C.P. Alina Quinto Castillo
Jefe de Contabilidad y Administración


Cuenta Pública 2017
Estado de Cambios en la Situación Financiera
Al 31 de Mayo de 2017
(Pesos)

Instituto para el Desarrollo y Certificación de la Infraestructura Física Educativa de Yucatán


Ente Público:

Concepto	Origen	Aplicación	Concepto	Origen	Aplicación
ACTIVO			PASIVO		
Activo Circulante	92,362,304.37	69,305,002.64	Activo Circulante	73,186,974.32	-
Efectivo y Equivalentes	88,189,860.58	69,271,908.22	Cuentas por Pagar a Corto Plazo	73,186,974.32	-
Derechos a Recibir Efectivo o Equivalentes	58,585,274.38	-	Documentos por Pagar a Corto Plazo	-	1,790,200.75
Derechos a Recibir Bienes o Servicios	639,146.83	-	Porción a Corto Plazo de la Deuda Pública a Largo Plazo	-	-
Inventarios	28,080,188.18	-	Títulos y Valores a Corto Plazo	-	-
Almacenes	904,241.19	-	Pasivos Diferidos a Corto Plazo	-	-
Estimación por Pérdida o Deterioro de Activos Circulantes	-	-	Fondos y Bienes de Terceros en Garantía y/o Administración a Corto Plazo	-	-
Otros Activos Circulantes	69,271,908.22	69,271,908.22	Provisiones a Corto Plazo	-	-
Activo No Circulante	4,173,453.79	33,094.42	Otros Pasivos a Corto Plazo	71,396,773.57	-
Inversiones Financieras a Largo Plazo	-	-	Pasivo No Circulante	-	-
Derechos a Recibir Efectivo o Equivalentes a Largo Plazo	-	-	Cuentas por Pagar a Largo Plazo	-	-
Bienes Inmuebles, Infraestructura y Construcciones en Proceso	4,023,618.33	33,094.42	Documentos por Pagar a Largo Plazo	-	-
Bienes Muebles	-	-	Deuda Pública a Largo Plazo	-	-
Activos Intangibles	-	-	Pasivos Diferidos a Largo Plazo	-	-
Depreciación, Deterioro y Amortización Acumulada de Bienes	149,835.46	-	Fondos y Bienes de Terceros en Garantía y/o en Administración a Largo Plazo	-	-
Activos Diferidos	-	-	Provisiones a Largo Plazo	-	-
Estimación por Pérdida o Deterioro de Activos no Circulantes	-	-	HACIENDA PÚBLICA/ PATRIMONIO	32,387,269.20	128,631,545.25
Otros Activos no Circulantes	-	-	Hacienda Pública/Patrimonio Contribuido	-	-
			Aportaciones	-	-
			Donaciones de Capital	-	-
			Actualización de la Hacienda Pública / Patrimonio	-	-
			Hacienda Pública/Patrimonio Generado	32,387,269.20	128,631,545.25
			Resultados del Ejercicio (Ahorro / Desahorro)	-	-
			Resultados de Ejercicios Anteriores	32,387,269.20	128,631,545.25
			Revalúos	-	-
			Reservas	-	-
			Rectificaciones de Resultados de Ejercicios Anteriores	-	-
			Exceso o Insuficiencia en la Actualización de la Hacienda Pública/Patrimonio	-	-
			Resultado por Posición Monetaria	-	-
			Resultado por Tenencia de Activos no Monetarios	-	-

Bajo protesta de decir verdad declaramos que los Estados Financieros y sus Notas son razonablemente correctos y responsabilidad del emisor



Ing. Victor Miguel Castillo Espinosa
Director General del IDEFEY



C.P. Alina Quinto Castillo
Jefe de Contabilidad y Administración


Cuenta Pública 2017
Estado de Flujos de Efectivo
Del 1o. de Mayo al 31 de Mayo de 2017 y 2016
(Pesos)


Instituto para el Desarrollo y Certificación de la Infraestructura Física Educativa de Yucatán

Ente Público:

Concepto	2017	2016	Concepto	2017	2016
Flujos de Efectivo de las Actividades de Operación			Flujos de Efectivo de las Actividades de Inversión		
Origen			Origen		
Impuestos	44,642,525.44	74,981,978.79	Bienes Inmuebles, Infraestructura y Construcciones en Proceso	4,023,618.33	0.00
Cuotas y Aportaciones de Seguridad Social	-	0.00	Bienes Muebles	4,023,618.33	0.00
Contribuciones de mejoras	-	0.00	Otros Orígenes de Inversión	0.00	0.00
Derechos	-	0.00	Aplicación		
Productos de Tipo Corriente	-	0.00	Bienes Inmuebles, Infraestructura y Construcciones en Proceso	128,664,639.67	140,572,099.79
Aprovechamientos de Tipo Corriente	-	0.00	Bienes Muebles	33,094.42	4,829,864.57
Ingresos por Venta de Bienes y Servicios	-	0.00	Otras Aplicaciones de Inversión	128,631,545.25	135,731,634.22
Ingresos no Comprendidos en las Fracciones de la Ley de Ingresos Causados en Ejercicios Fiskales Anteriores Pendientes de Limitación o Pago	-	0.00	Flujos Netos de Efectivo por Actividades de Inversión		
Participaciones y Aportaciones	0.00	3,437,650.20		-124,641,021.34	0
Transferencias, Asignaciones y Subsidios y Otras ayudas	44,455,041.92	71,241,082.90	Flujo de Efectivo de las Actividades de Financiamiento		
Otros Orígenes de Operación	187,483.52	303,245.69	Origen		
Aplicación			Empleamiento Neto	73,186,974.32	5,759,364.34
Servicios Personales	12,255,256.24	12,341,264.11	Interno	0.00	0.00
Materiales y Suministros	8,418,858.16	7,882,543.21	Externo	0.00	0.00
Servicios Generales	827,418.26	891,855.79	Disminución de Activos Financieros	0.00	0.00
Transferencias Internas y Asignaciones al Sector Público	1,359,024.02	1,830,852.25	Incremento de Otros Pasivos	73,186,974.32	5,759,364.34
Transferencias al resto del Sector Público	-	0.00	Aplicación		
Subsidios y Subvenciones	-	0.00	Servicios de la Deuda	39,519,496.56	19,597,261.22
Ayudas Sociales	-	0.00	Interno	0.00	0.00
Pensiones y Jubilaciones	-	0.00	Externo	0.00	0.00
Transferencias a Fideicomisos, Mandatos y Contratos Análogos	-	0.00	Incremento de Activos Financieros	39,519,496.56	19,597,261.22
Transferencias a la Seguridad Social	-	0.00	Disminución de Otros Pasivos	0.00	0.00
Donativos	-	0.00	Flujos netos de Efectivo por Actividades de Financiamiento		
Transferencias al Exterior	-	0.00		33,668,477.76	-13,837,895.88
Participaciones	-	0.00	Incremento/Disminución Neta en el Efectivo y Equivalentes al Efectivo		
Aportaciones	-	0.00		-58,585,274.38	-91,769,311.99
Convenios	-	0.00	Efectivo y Equivalentes al Efectivo al Inicio del Ejercicio		
Otras Aplicaciones de Operación	1,468,626.80	1,509,339.87		127,649,137.67	240,861,525.35
	152,329.00	226,702.89	Efectivo y Equivalentes al Efectivo al final del Ejercicio		
				69,063,863.29	149,272,213.36

Debajo protesta de decir verdad declaramos que los Estados Financieros y sus Notas son razonablemente correctos y responsabilidad del emisor


Ing. Víctor Magro Quintanilla Espinosa
Director General del IDEFEY


C.P. Carlos David Canto Pacheco
Director de Administración del IDEFEY



C.P. Alina Quirino Casillo
Jefe de Contabilidad y Administración


Cuenta Pública 2017
 Estado Analítico del Activo
 Del 1 de Mayo al 31 de Mayo de 2017
 (Pesos)

Ente Público: Instituto para el Desarrollo y Certificación de la Infraestructura Física Educativa de Yucatán

Concepto	Saldo Inicial 1	Cargos del Período 2	Abonos del Período 3	Saldo Final 4=(1+2-3)	Variación del Período (4-1)
ACTIVO					
Activo Circulante	215,723,302.18	94,802,321.37	57,871,479.48	252,654,144.07	36,930,841.89
Efectivo y Equivalentes	44,570,004.87	46,698,634.67	22,204,776.25	69,063,363.29	24,493,358.42
Derechos a Recibir Efectivo o Equivalentes	8,035.36	31,221,259.57	31,229,281.04	13.89	8,021.47
Derechos a Recibir Bienes o Servicios	12,198,904.05	1,654,079.53	631,606.28	13,221,377.30	1,022,473.25
Inventarios	-	-	-	-	-
Almacenes	13,737,518.64	2,324,007.80	3,805,915.91	12,255,710.53	1,481,808.11
Estimación por Pérdida o Deterioro de Activos Circulantes	-	-	-	-	-
Otros Activos Circulantes	145,208,839.26	12,904,339.80	-	158,113,179.06	12,904,339.80
Activo No Circulante	321,378,662.06	64,014,207.41	123,653,607.94	261,739,261.53	59,639,400.53
Inversiones Financieras a Largo Plazo	-	-	-	-	-
Derechos a Recibir Efectivo o Equivalentes a Largo Plazo	-	-	-	-	-
Bienes Inmuebles, Infraestructura y Construcciones en Proceso	304,591,932.27	64,006,128.39	123,624,421.87	244,973,638.79	59,618,293.48
Bienes Muebles	4,245,339.02	8,079.02	-	4,253,418.04	8,079.02
Activos Intangibles	156,853.11	-	-	156,853.11	-
Depreciación, Deterioro y Amortización Acumulada de Bienes	3,058,738.35	-	29,186.07	3,087,924.42	29,186.07
Activos Diferidos	-	-	-	-	-
Estimación por Pérdida o Deterioro de Activos no Circulantes	-	-	-	-	-
Otros Activos no Circulantes	15,443,276.01	-	-	15,443,276.01	-
TOTAL DEL ACTIVO	537,101,964.24	158,816,528.78	181,525,087.42	514,393,405.60	22,708,558.64

Bajo protesta de decir verdad declaramos que los Estados Financieros y sus Notas son razonablemente correctos y responsabilidad del emisor


 Ing. Victor Miguel Castillo Espinosa
 Director General del IDEFEY



 C.P. Alina Quinto Castillo
 Jefe de Contabilidad y Administración

Cuenta Pública 2017
Estado Analítico del Activo
Del 1o Enero al 31 de Mayo de 2017
(Pesos)

Ente Público: Instituto para el Desarrollo y Certificación de la Infraestructura Física Educativa de Yucatán

Concepto	Saldo Inicial 1	Cargos del Periodo 2	Abonos del Periodo 3	Saldo Final 4 = (1+2-3)	Variación del Periodo (4-1)
ACTIVO					
Activo Circulante	271,571,086.43	324,463,665.79	343,380,608.15	252,654,144.07	18,916,942.36
Efectivo y Equivalentes	127,649,137.67	127,511,447.44	186,096,721.82	69,063,863.29	58,585,274.38
Derechos a Recibir Efectivo o Equivalentes	639,160.72	44,623,923.92	45,263,070.75	13.89	639,146.83
Derechos a Recibir Bienes o Servicios	41,281,566.48	42,109,255.18	70,169,443.36	13,221,377.30	28,060,188.18
Inventarios	-	-	-	-	-
Almacenes	13,159,951.72	25,868,268.31	26,772,509.50	12,255,710.53	904,241.19
Estimación por Pérdida o Deterioro de Activos Circulantes	-	-	-	-	-
Otros Activos Circulantes	88,841,270.84	84,350,770.94	15,078,862.72	158,113,179.06	69,271,908.22
Activo No Circulante	265,879,620.90	414,311,636.20	418,451,995.57	261,739,261.53	4,140,359.37
Inversiones Financieras a Largo Plazo	-	-	-	-	-
Derechos a Recibir Efectivo o Equivalentes a Largo Plazo	-	-	-	-	-
Bienes Inmuebles, Infraestructura y Construcciones en Proceso	248,997,257.12	414,278,541.78	418,302,160.11	244,973,638.79	4,023,618.33
Bienes Muebles	4,220,323.62	33,094.42	-	4,253,418.04	33,094.42
Activos Intangibles	156,853.11	-	-	156,853.11	-
Depreciación, Deterioro y Amortización Acumulada de Bienes	2,938,088.96	-	149,835.46	3,087,924.42	149,835.46
Activos Diferidos	-	-	-	-	-
Estimación por Pérdida o Deterioro de Activos no Circulantes	-	-	-	-	-
Otros Activos no Circulantes	15,443,276.01	-	-	15,443,276.01	-
TOTAL DEL ACTIVO	537,450,707.33	738,775,301.99	761,832,603.72	514,393,405.60	23,957,301.73

Bajo protesta de decir verdad declaramos que los Estados Financieros y sus Notas son razonablemente correctos y responsabilidad del emisor



Ing. Víctor Miguel Casillo Espinosa
Director General del IDEFEY




C.P. Alina Quinto Castillo
Jefe de Contabilidad y Administración

Cuenta Pública 2017
Estado Analítico de la Deuda y Otros Pasivos
Del 1o de Mayo al 31 de Mayo de 2017
(Pesos)

Ente Público: Instituto para el Desarrollo y Certificación de la Infraestructura Física Educativa de Yucatán

Denominación de las Deudas	Moneda de Contratación	Institución o País Acreedor	Saldo Inicial del Periodo	Saldo Final del Periodo
DEUDA PÚBLICA				
Deuda Interna				
Corto Plazo				
Instituciones de Crédito			0	0
Títulos y Valores			0	0
Arrendamientos Financieros			0	0
Deuda Externa				
Organismos Financieros Internacionales			0	0
Deuda Bilateral			0	0
Títulos y Valores			0	0
Arrendamientos Financieros			0	0
Subtotal a Corto Plazo			0	0
Largo Plazo				
Instituciones de Crédito			0	0
Títulos y Valores			0	0
Arrendamientos Financieros			0	0
Deuda Externa				
Organismos Financieros Internacionales			0	0
Deuda Bilateral			0	0
Títulos y Valores			0	0
Arrendamientos Financieros			0	0
Subtotal a Largo Plazo			0	0
Otros Pasivos				
Total Deuda y Otros Pasivos			169,779,022.70	184,089,553.26
			169,779,022.70	184,089,553.26

Bajo protesta de decir verdad declaramos que los Estados Financieros y sus Notas son razonablemente correctos y responsabilidad del emisor


Ing. Víctor Miguel Castiello Espinosa
 Director General del IDEFEY



C.P. Aina Quinto Castillo
 Jefe de Contabilidad y Administración

Cuenta Pública 2017
Estado Analítico de la Deuda y Otros Pasivos
Del 1o de Enero al 31 de Mayo de 2017
(Pesos)


Ente Público: Instituto para el Desarrollo y Certificación de la Infraestructura Física Educativa de Yucatán

Denominación de las Deudas	Moneda de Contratación	Institución o País Acreedor	Saldo Inicial del Periodo	Saldo Final del Periodo
DEUDA PÚBLICA				
Deuda Interna				
Corto Plazo				
Instituciones de Crédito			0	0
Títulos y Valores			0	0
Arrendamientos Financieros			0	0
Deuda Externa				
Organismos Financieros Internacionales			0	0
Deuda Bilateral			0	0
Títulos y Valores			0	0
Arrendamientos Financieros			0	0
Subtotal a Corto Plazo			0	0
Largo Plazo				
Instituciones de Crédito			0	0
Títulos y Valores			0	0
Arrendamientos Financieros			0	0
Deuda Externa				
Organismos Financieros Internacionales			0	0
Deuda Bilateral			0	0
Títulos y Valores			0	0
Arrendamientos Financieros			0	0
Subtotal a Largo Plazo			0	0
Otros Pasivos			110,902,578.94	184,089,553.26
Total Deuda y Otros Pasivos			110,902,578.94	184,089,553.26

Bajo protesta de decir verdad declaramos que los Estados Financieros y sus Notas son razonablemente correctos y responsabilidad del emisor



C.P. Carlos David Canto Pacheco
Director de Administración del IDEFEY



Ing. Victor Miguel Castillo Espinosa
Director General del IDEFEY




C.P. Alina Quinto Castillo
Jefe de Contabilidad y Administración

Cuenta Pública 2017
Informe de Pasivos Contingentes
Al 31 de Mayo de 2017.


Ente Público: Instituto para el Desarrollo y Certificación de la Infraestructura Física Educativa de Yucatán

ESTE INSTITUTO NO CUENTA CON PASIVOS CONTINGENTES, POR LO TANTO NO APLICA PRESENTAR INFORMACIÓN ALGUNA.


Bajo protesta de decir verdad declaramos que los Estados Financieros y sus notas, son razonablemente correctos y son responsabilidad del emisor



Ing. Víctor Miguel Castillo Espino
Director General del IDEFEY



C.P. Carlos David Canto Pacheco
Director de Administración del IDEFEY



C.P. Alina Quinto Castillo
Jefe de Contabilidad y
Administración

NOTAS DE GESTIÓN ADMINISTRATIVA

Autorización e Historia

El Instituto para el Desarrollo y Certificación de la Infraestructura Física Educativa de Yucatán es un Organismo Público Descentralizado del Gobierno del Estado, con personalidad jurídica y patrimonios propios tal como se indica en el Decreto de su creación número 142 de fecha 1 de diciembre de 2008, mismo que entra en vigor a partir del 1 de enero de 2009 , señalando en el artículo Transitorio Noveno que: “ Los bienes muebles , los inmuebles, y *los recursos humanos y financieros* con que actualmente cuenta el Instituto para la Construcción, Equipamiento, Mantenimiento y Rehabilitación de Escuelas del Estado de Yucatán (ICEMAREY), *pasaran a formar parte*, para todos los efectos a que hubiere lugar, del *patrimonio* del Instituto para el Desarrollo y Certificación de la Infraestructura Física Educativa de Yucatán(IDEFEY)”.

Organización y Objeto Social

El Instituto tiene como objetivo:

I.- Ejecutar la construcción, equipamiento, mantenimiento, rehabilitación, refuerzo, reconstrucción y habilitación de inmuebles e instalaciones destinados al servicio de la educación ,acorde con las propuestas que le señalen la Secretaría de Educación del Estado, los municipios y los particulares, en todos sus niveles, con base a las políticas que para el logro de los objetivos y prioridades del plan estatal de desarrollo establezca el titular del poder ejecutivo del estado, por conducto de la secretaria de educación, incorporándolos a los objetivos y prioridades de la planeación nacional. Buscando siempre la óptima utilización de los espacios educativos.

II.-Organizar dirigir y llevar a cabo los programas y obras para la construcción, equipamiento, mantenimiento, rehabilitación, reforzamiento, reconstrucción y habilitación de la infraestructura física educativa en todos los niveles educativos del estado con apego a las políticas y prioridades del Plan Estatal de Desarrollo, con el concurso de la Secretaría de Educación del Estado y a las normas técnico –administrativas que para tal efecto emita el Instituto Nacional de la Infraestructura Física Educativa.

III.-Ser la Instancia rectora con la capacidad normativa, de consultoría y certificación de la calidad de la infraestructura física educativa en todos los niveles educativos del Estado, su reglamento, el Decreto de creación y demás disposiciones legales aplicables.

IV.-Establecer y aplicar los lineamientos necesarios para que la infraestructura física educativa del Estado cumpla con los requisitos de calidad, seguridad, funcionalidad, oportunidad, equidad, sustentabilidad y pertinencia de acuerdo a la Ley General de la Infraestructura Física Educativa programas educativos estatales, regionales y nacionales, políticas y lineamientos del Poder Ejecutivo del Estado y demás disposiciones legales aplicables.

IV.-Previo convenio de coordinación con los ayuntamientos, asesorar y ofrecer apoyo técnico a las administraciones municipales para la construcción de sus propios espacios educativos, de conformidad con los criterios señalados en el Decreto de creación y demás disposiciones legales aplicables.

Bases de Preparación de los Estados Financieros

Los Estados Financieros han sido preparados en cumplimiento y de conformidad con la Ley General de Contabilidad Gubernamental publicada en el Diario Oficial de la Federación del 31 de Diciembre de 2008, la cual tiene como propósito establecer la obligatoriedad de los criterios generales que rigen la armonización de la presupuestación la contabilidad gubernamental y la emisión de información financiera de los entes públicos.

Lo anterior para efecto de suministrar información acerca de la situación financiera, los resultados de gestión los flujos de efectivo acontecidos y sobre el ejercicio de la Ley de Ingresos y del Presupuesto de Egresos.

Políticas de Contabilidad Significativas

A partir de la entrada en vigor de la normativa señalada por CONAC, el registro de obras en proceso se realiza afectándose la Cuenta Construcciones en Proceso en Bienes de Dominio Público, al término de esta ,se procede a realizar el traspaso a la cuenta de Infraestructura , conforme a verificación de existencia de Acta de Entrega de la Obra, y con la afectación a la cuenta de Resultados de Ejercicios Anteriores si corresponde a Recursos Ministrados en Ejercicios Anteriores y a la cuenta de Resultados (Inversión Pública Cuenta 5600), si corresponde a Recursos Ministrados en el Ejercicio en Curso.

Se realizaron en el mes de Octubre del año presente ajustes y reclasificaciones en las cuentas contables del Instituto por recomendaciones efectuadas en el Dictamen 2015 realizadas por el Despacho Zapata Denis con la finalidad de dar una mejor presentación y revelación de la información plasmada en los estados financieros y contar con información confiable, oportuna y veraz para la toma de decisiones.

Proceso de Mejora

El Instituto ha implementado procesos de mejora continua en cada una de las direcciones que conforman su estructura orgánica, para efecto de dar cumplimiento en tiempo y en estricto apego a lo señalado por la normatividad vigente, mediante la capacitación al personal, reestructura en los flujos de información, sistemas, mayores controles de verificación en toda la documentación que soporta cada una de las obras, que como organismo ejecutor efectúa. Cabe señalar que en la elaboración de los Estados Financieros, se han realizado adecuaciones para identificar con mayor claridad los conceptos que los conforman, a efecto de que cada vez se cuente con una mejor clasificación y estemos en condiciones de cumplir con la normatividad señalada por el CONAC.

Responsabilidad Sobre la Presentación Razonable de los Estados Financieros

Se da cumplimiento a lo señalado incluyendo en cada una de las páginas que conforman el legajo de estados financieros, la rúbrica y la leyenda que a la letra dice: "Bajo protesta de decir verdad declaramos que los Estados Financieros y sus notas, son razonablemente correctos y son responsabilidad del emisor".

**NOTAS A LOS ESTADOS FINANCIEROS
 AL 31 DE MAYO DE 2017**

NOTAS DE DESGLOSE

NOTAS AL ESTADO DE SITUACIÓN FINANCIERA

ACTIVO

• **Efectivo y Equivalentes**

El Instituto para el Desarrollo y Certificación de la Infraestructura Física Educativa de Yucatán cuenta con dos fondos fijos, para operaciones, cuyo objetivo es cubrir los gastos menores que por la operación se presenten, cumpliendo la normativa y lineamientos para este rubro.

Fondo Fijo:

Dirección Administrativa (Jefatura de Finanzas y Control Presupuestal) \$ 7,000.00

Dirección Administrativa (Jefatura de Servicios Generales) \$ 7,000.00

El monto de bancos al cierre del período es por \$ 68,493,262.44 se manifiesta que los saldos bancarios han sido debidamente conciliados al cierre del mes de Mayo, dicho saldo está integrado como sigue:

SALDO CONTABLE BANCOS AL 31 DE MAYO DE 2017		
Nombre y Numero de Cuenta Bancaria		%
Ejercicios Años Anteriores a 2012	14,282.93	0.02%
Programas 2013	4,355,444.16	6.36%
Programas 2014	2,428,153.93	3.55%
Programas 2015	24,672,062.15	36.02%
Programas 2016	4,301,648.35	6.28%
Programas 2017	29,395,509.02	42.92%
Gastos Cuenta Corriente	3,326,161.90	4.86%
TOTAL	68,493,262.44	100%

**IDEFEY**Instituto para el Desarrollo y Certificación
de la Infraestructura Física Educativa de Yucatán
Comprometidos con tu bienestar
2012 - 2016

SALDO CONTABLE BANCOS AL 31 DE MAYO DE 2017			
Nombre y Numero de Cuenta Bancaria	Saldo contable		%
Ejercicios Años Anteriores a 2012		14,282.93	0.02%
#8136 Fam Superior 2007 HSBC	8,794.53		
#17001639560 Cobach Inverlat 2007	40.50		
#3634 Mejores Espacios Educ 2008 Scotia	1.27		
#17001627716 Ampliacion Educ 2008 Inverlat	507.30		
#8854 Atención para Discapacitados 2008 HSBC	3.37		
#9983 Convenio Rio Lagartos 2011 Bmx	4,935.68		
#2268 Sep-CFE 2012 Interacciones	0.28		
Programas 2013		4,355,444.16	6.36%
#0521 Fam Básica 2013 Santander	161,263.31		
#2630 UPN Peto 2013 Santander	33,417.26		
#2644 UPN Valladolid 2013 Santander	13,754.68		
#2999 ITS Motul PAC	231.95		
#4113 INIFED Scotiabank 2013	159.67		
#4121 Gastos de Sup Esc Dig 2013 Scotiabank	201.44		
#4199 FAFEF 2013 Scotiabank	998.85		
#4701 Fam Superior 2013 Santander	89,441.12		
#6186 Paoe IT Tizimin 2013	25,973.61		
#6194 Paoe IT Conkal 2013	6,608.38		
#6208 IDEFEY PAC ITS Valladoiid 2013	1,226.18		
#6232 Paoe Tecnologicos 2013	114,472.18		
#6259 EMS 2013 Scotiabank	271,947.75		
#8347 Idefey Recursos Años Anteriores	3,594,158.22		
#8437 ITS Motul PAOE 2013	32,892.93		
#9147 Cluster de Tecnologias 2013 Scotiabank	8,696.63		
Programas 2014		2,428,153.93	3.55%
#0047 Escuela de Tiempo Completo 2014 Multiva	270,855.00		
#0239 Fam Media Superior 2014 Scotiabank	248,403.56		
#0298 APOFINEX EMS 2014 Scotiabank	638,393.31		
#1609 Diagnosticos INIFED 2014	198.23		
#3487 Fam Básica 2014 Santander	26,488.15		
#3490 Fam Superlor 2014 Santander	578,975.04		
#4445 GI Peoe EMSS 2014 Scotiabank	41,027.91		
#4488 Proexoe 2014 Conkal Scotiabank	1,419.55		
#4550 PEOE ITD 2014	9,821.40		
#4569 PROEXO E MSS 2014 PROGRESO	178,731.26		
#6364 Prog Exp Ofert Edu en EMS y Sup 2014 Scotia	703.21		
#6380 Escuelas de Excelencia 2014 Scotiabank	345.07		
#6399 Rec Prop Inst Tecnol de Valladolid Scotia	166,031.38		
#6605 Proexoe 2014 Tizimin Scotiabank	77,049.99		
#6664 Fise 2014 Scotiabank	687.44		
#7971 Gastos de Supervision Escuelas Digna 2014	93.20		

**IDEFEY**Instituto para el Desarrollo y Certificación
de la Infraestructura Física Educativa de Yucatán
Comprometidos con tu bienestar
2012 - 2018

#8410 Fafef 2014 Scotiabank	188,930.23		
Programas 2015		24,672,062.15	36.02%
#08006 Proexoe 2015 Tizimin Scotiabank	12,311.91		
#0870 IDEFEY Gtos de Sup Fam Potenciado Santander	1,748,369.91		
#1474 RP Parque Científico AC 2015	3,972.71		
#1539 Proexoe 2015 ITS Motul Scotiabank	181,740.94		
#1547 Proexoe 2015 ITS Valladolid Scotiabank	3,715,516.29		
#1679 Programa de la Reforma Educ 2015 Scotiabank	12,854.33		
#1695 Escuelas de Tiempo Completo 2015 Scotiabank	16.24		
#3152 Proexoe 2015 ITS Progreso Scotiabank	5,271,918.35		
#5822 Proexoes 2015 ITM Scotiabank	2,782,676.29		
#6191 IDEFEY Fam Superior 2015 Santander	1,809,445.39		
#6575 Escuelas Dignas 2015	12,250.96		
#6656 Recursos Estatales 2015 Scotiabank	8.14		
#7883 Fise 2015 Scotiabank	14.91		
#7921 Fondo Concursable ICAT 2015	29,443.03		
#7964 Proexoes 2015 (UNO) Scotiabank	1.87		
#7999 Rec Propios Preparatoria Estatal2 Scotiabank	215.99		
#9472 Contingencias Economicas 2015	7,280,527.22		
#9510 Fondo Concursable EMS 2015 Scotiabank	1,810,777.67		
Programas 2016		4,301,648.35	6.28%
#0100 Rec Estatales 2016 Progreso Scotiabank	105,236.86		
#0119 Rec Estatales 2016 Valladolid Scotiabank	73,537.62		
#0127 Rec Estatales 2016 Motul Scotiabank	155,163.77		
#0186 Fondo Mixto CONACYT 2016	265,664.28		
#0283 Escuelas de Tiempo Completo 2016	345,253.05		
#0796 Rec Estatales 2016 Santander	125,504.06		
#3744 FAM Educ Med Sup 2016 Santander	1,513,500.95		
#4225 Fondo Concursable de Inversion en Infra EMS	503,458.29		
#6115 IDEFEY FAFEF 2016	190,343.15		
#9440 Fam Basica 2016 Santander	1,021,268.42		
#9500 Fam Superior 2016 Santander	2,717.90		
Programas 2017		29,395,509.02	42.92%
#5239 FAFEF 2017 Scotiabank	374,530.02		
#5247 Recursos Propios ICATEY 2017 Scotiabank	1,400,000.00		
#9981 FAM Basica 2017 Santander	27,620,979.00		
Gastos Cuenta Corriente		3,326,161.90	4.86%
#2025 Gasto Corriente 2009 Inverlat	19,431.16		
#5703 Gastos Corriente 2009 Santander	936,767.89		
#38748 Provisiones 2004 Bmex	55,196.48		
#38756 Gto Corriente Bmex	2,314,766.37		
TOTAL	68,493,262.44	68,493,262.44	100%

- **Derechos a Recibir Efectivo y Equivalentes**

Al cierre del período se tiene un saldo de \$ 13.89 los cuales se integran de la siguiente manera:

Concepto	Nombre de los Deudores	Antigüedad	Saldo Contable	%
Contribuciones por Recuperar a Corto Plazo	Subsidio al Empleo	31/05/2017	13.89	100%
TOTAL			13.89	100%

- **Derechos a Recibir Bienes o Servicios**

El saldo al cierre del período de los anticipos es de \$ 13,221,377.30 que corresponde al monto de anticipos otorgados por concepto de obra y adquisiciones que están pendientes de ser amortizados. Dichos anticipos conforme a los recursos que como organismo ejecutor administra el Instituto se integra como sigue:

Anticipo a Contratistas	Anticipo por Obras pendiente de Amortizar	%
#0100 Rec Estatales 2016 Progreso Scotiabank	1,840,043.52	13.92%
#0119 Rec Estatales 2016 Valladolid Scotiabank	1,137,138.18	8.60%
#0283 Escuelas de Tiempo Completo 2016	106,092.43	0.80%
#0947 Apoyo EMS 2010 Santander	936,037.50	7.08%
#3152 Proexoe 2015 ITS Progreso Scotiabank	346,236.53	2.62%
#3744 FAM Educ Med Sup 2016 Santander	69,541.69	0.53%
#4252 Idefey Fam Basica 2012	615.17	0.00%
#4488 Proexoe 2014 Conkal Scotiabank	1,937.41	0.01%
#5239 FAFEF 2017 Scotiabank	1,123,614.43	8.50%
#6115 FAFEF 2016	175,853.02	1.33%
#6143 Fam Basica 2015 Santander	9,944.57	0.08%
#6191 IDEFEY Fam Superior 2015 Santander	754,198.61	5.70%
#7883 Fise 2015 Scotiabank	271,034.20	2.05%
#8347 Idefey Recursos Años Anteriores	1,106,321.63	8.37%
#9440 Fam Basica 2016 Santander	14,710.14	0.11%
#9500 Fam Superior 2016	333,930.55	2.53%
#9981 FAM Basica 2017 Santander	1,744,298.41	13.19%
Anticipo a Contratistas Ejercicios Anteriores	1,013,491.43	7.67%
Anticipo a Contratistas	Anticipo por Obras pendiente de Amortizar	%
Comsitec SA de CV	1,236,913.78	9.36%
Edulesita SA de CV	999,424.10	7.56%
TOTAL	13,221,377.30	100%

**IDEFEY**Instituto para el Desarrollo y Certificación
de la Infraestructura Física Educativa de Yucatán
Comprometidos con tu bienestar
2012 - 2018

Anticipo a Contratistas	Anticipo por Obras pendiente de Amortizar	
#0100 Rec Estatales 2016 Progreso Scotiabank		1,840,043.52
LO-931037999-E84-2016 BIS	1,840,043.52	
#0119 Rec Estatales 2016 Valladolid Scotiabank		1,137,138.18
LO-931037999-E82-2016 BIS	1,137,138.18	
#0283 Escuelas de Tiempo Completo 2016		106,092.43
AO-931037999-E57-2017	106,092.43	
#0947 Apoyo EMS 2010 Santander		936,037.50
'60120001-023-010	845,166.80	
IO-931037999-N100-2012	90,870.70	
#3152 Proexoe 2015 ITS Progreso Scotiabank		346,236.53
LO-931037999-E84-2016	346,236.53	
#3744 FAM Educ Med Sup 2016 Santander		69,541.69
IDE-16-OP-047	69,541.69	
#4252 Idefey Fam Basica 2012		615.17
IDE-12-OP-056	615.17	
#4488 Proexoe 2014 Conkal Scotiabank		1,937.41
IO-931037999-N57-2015	1,937.41	
#5239 FAFEF 2017 Scotiabank		1,123,614.43
IDE-17-OP-004	1,123,614.43	
#6115 FAFEF 2016		175,853.02
IDE-16-OP-DIRECTA-044	79,786.35	
LO-931037999-E152-2016 BIS	96,066.67	
#6143 Fam Basica 2015 Santander		9,944.57
IDE-15-OP-007	9,944.57	
#6191 IDEFEY Fam Superior 2015 Santander		754,198.61
IDE-17-OP-003	754,198.61	
#7883 Fise 2015 Scotiabank		271,034.20
IDE-15-OP-053	236,909.48	
IDE-15-OP-054	34,124.72	
#8347 Idefey Recursos Años Anteriores		1,106,321.63
IDE-17-OP-001	1,106,321.63	
#9440 Fam Basica 2016 Santander		14,710.14
IDE-16-OP-025	3,459.15	
IDE-16-OP-046	11,250.99	
#9500 Fam Superior 2016		333,930.55
LO-931037999-N2-2011	333,930.55	
#9981 FAM Basica 2017 Santander		1,744,298.41
IDE-17-OP-I3P-001	224,980.11	
IDE-17OP-I3P-002	429,675.32	
IDE-17-OP-002	1,089,642.98	
Anticipo a Contratistas Ejercicios Anteriores		1,013,491.43
Anticipo a Contratistas Ejercicios Anteriores	1,013,491.43	
Anticipo a Contratistas	Anticipo por Obras pendiente de Amortizar	
Comsítec SA de CV		1,236,913.78
#0100 Rec Estatales 2016 Progreso Scotiabank	618,456.89	
#1520 Ampliación Oferta Educativa Estatal BBVA	618,456.89	
Edultesa SA de CV		999,424.10
#0127 Rec Estatales 2016 Motul Scotiabank	174,461.97	
#1539 Proexoe 2015 ITS Motul Scotiabank	174,461.97	
#5822 Proexoes 2015 ITM Scotiabank	650,500.16	
TOTAL	13,221,377.30	13,221,377.30

**IDEFEY**

Instituto para el Desarrollo y Certificación
de la Infraestructura Física Educativa de Yucatán
Comprometidos con tu bienestar
2012 - 2018

- Almacén

La cuenta de Almacén de Materiales y Suministros de consumo, refleja un monto de \$ 12,255,710.53 al 31 de Mayo de 2017; la cual tiene un método de valuación de costos identificados y se realizan los inventarios físicos con una periodicidad Mensual.

		Saldo Inicial	Entradas	Salidas	Saldo Final
Almacén de Materiales y Suministros de Consumo		\$ 13,737,518.84	\$2,324,007.80	\$3,805,815.91	\$ 12,255,710.53
Almacén					
Entradas y Salidas		\$ 13,737,518.84	\$2,324,007.80	\$3,805,815.91	\$ 12,255,710.53
Redes y Asesorías del Mayab	Equipo de Computo	\$ 4,152,557.52	\$ -	\$ -	\$ 4,152,557.52
Equipos Medicos y de Recuperación	Equipos de Rehabilitacion para Cendis	\$ 3,880.00	\$ -	\$ -	\$ 3,880.00
Cía Mueblera Escolar SA de CV	Mobiliario para Jardin de niños, Primarias y Secund	\$ 3,432,920.89	\$ -	\$ -	\$ 3,432,920.89
Delgado y Cía SA de CV	Mobiliario para Jardin de niños, Primarias, Secund	\$ 3,778,467.61	\$ -	\$ -	\$ 3,778,467.61
La Red Corporativo	Equipo de Computo	\$ 5,041,397.72	\$ -	\$ -	\$ 5,041,397.72
AI Comercializadora del Ste SA de CV	Equipo de Computo	\$ 327,700.00	\$ -	\$ -	\$ 327,700.00
Equipos del Mayab SA de CV	Equipos Diversos	\$ 3,550,547.95	\$ -	\$ -	\$ 3,550,547.95
Lases Computación del Ste SA de CV	Equipo de Computo	\$ 4,389,970.86	\$ -	\$ 65,268.56	\$ 4,324,702.30
Multiservicio de Comunicación del Ste SA de CV	Proyectors	\$ 528,854.22	\$ -	\$ -	\$ 528,854.22
Equipamiento SA de CV	Equipo de Laboratorio	\$ 220,609.39	\$ -	\$ -	\$ 220,609.39
Productos Metalicos Steele	Mobiliario para Areas de Administración	\$ 67,863.87	\$ -	\$ -	\$ 67,863.87
Fortuna Corporativo de Imp y Exp	Mobiliario Para Escuelas	\$ 94,975.00	\$ -	\$ -	\$ 94,975.00
Grupo Thermoelectrico Peninsular SA de CV	Equipos de Aire Acondicionado	\$ 72,964.00	\$ -	\$ -	\$ 72,964.00
Comercializadora Infinicom S de RL de CV	Equipos de Computo	\$ 53,684.80	\$ -	\$ -	\$ 53,684.80
AG Engineering SA de CV	Equipos Diversos	\$ 4,932,876.06	\$ -	\$ -	\$ 4,932,876.06
Reactivos y Equipos del Ste SA de CV	Equipos de Laboratorios	\$ 110,428.30	\$ -	\$ -	\$ 110,428.30
Meriequipos SA de CV	Equipos de Laboratorios	\$ 3,404,569.52	\$ 469,614.40	\$2,135,403.75	\$ 1,738,780.17
Instrumel SA de CV	Equipos de Laboratorios	\$ 2,638,427.66	\$ -	\$ -	\$ 2,638,427.66
Hi-Tec de México SA de CV	Equipo Especializado para tecnologicos	\$ 1,467,887.78	\$ -	\$ -	\$ 1,467,887.78
Thermokold de México SA de CV	Equipos de Aire Acondicionado	\$ 605,848.74	\$ -	\$ -	\$ 605,848.74
Decome SA de CV	Equipos Diversos (Impresoras,Proyectors,etc)	\$ 151,545.76	\$ -	\$ -	\$ 151,545.76
Qdesk de México SA de CV	Pupitres Nivel Medio Superior (Conalep)	\$ 332,242.56	\$ -	\$ -	\$ 332,242.56
Cía Distribuidora del Ste SA de CV	Equipos de Laboratorios	\$ 227,934.20	\$ -	\$ -	\$ 227,934.20
Jose Carlos Mena Navarro	Equipos de Computo	\$ 428,359.91	\$ -	\$ -	\$ 428,359.91
Edgar Jesus Morales Ramos	Mobiliario cendis	\$ 52,742.88	\$ -	\$ -	\$ 52,742.88
CME Internacional SA de CV	Mobiliario para Jardin de niños, Primarias y Secund	\$ 737,134.76	\$ -	\$ -	\$ 737,134.76
Gama Total SA de CV	Mobiliario para Jardin de niños, Primarias y Secund	\$ 7,348.60	\$ -	\$ -	\$ 7,348.60
LARC Industries SA de CV	Mobiliario para Jardin de niños, Primarias y Secund	\$ 381,412.35	\$ -	\$ 69,600.00	\$ 311,812.35
Fusion de Negocios	Equipo de Computo	\$ 3,005,981.08	\$ -	\$ 125,976.00	\$ 2,880,005.08
Impulsora Hidraulica	Mantenimiento plantas de Emergencia	\$ 679,980.25	\$ -	\$ -	\$ 679,980.25
Grupo Cruve SA de CV	Mantenimiento plantas de Emergencia	\$ 216,661.09	\$ -	\$ -	\$ 216,661.09
Consultoria y Servicios del Mayab	Mobiliario para Jardin de niños, Primarias y Secund	\$ 380,406.92	\$ -	\$ -	\$ 380,406.92
Patricia Urzaiz Suarez	Cableado Estructurado	\$ 2,207,005.32	\$ -	\$ 645,865.96	\$ 1,561,139.36
Distribución Control e Iluminación, SA	Mobiliario para Jardin de niños, Primarias y Secund	\$ 239,995.89	\$ -	\$ 159,997.24	\$ 79,998.65
Mobiliario SA de CV	Equipos de Laboratorios	\$ 292,999.38	\$ -	\$ -	\$ 292,999.38
Stop And Stare Media S.A. de C.V.	Mobiliario para Jardin de niños, Primarias y Secund	\$ 79,579.48	\$1,854,393.40	\$ 599,012.40	\$ 1,334,960.48
Comsitec SA de CV	Mobiliario para Jardin de niños, Primarias y Secund	\$ 3,284,486.53	\$ -	\$ -	\$ 3,284,486.53
Operadora Compro SA de CV	Mobiliario para Jardin de niños, Primarias y Secund	\$ 556,182.66	\$ -	\$ -	\$ 556,182.66
Bienes Para Donar	Mobiliario deteriorado	\$ 12,439.84	\$ -	\$ -	\$ 12,439.84
					\$ 50,673,755.24
Ejercicios Anteriores Entradas		\$ 10,177,835.27	\$ -	\$ 4,692.00	\$ 10,173,143.27
					\$ 60,846,898.51
Ejercicios Anteriores Salidas		\$(48,591,187.98)	\$ -	\$ -	\$(48,591,187.98)
TOTAL					\$ 12,255,710.53

- **Bienes Muebles**

Se realizó una Reclasificación a la cuenta de bienes muebles concerniente a 53 plantas de energía eléctrica y 118 de agua potable, las cuales corresponden a bienes dados en comodato, por un monto total de \$14,620,577.01 por recomendaciones efectuadas en el Dictamen 2013 realizadas por el Despacho Zapata Denis.

- **Obra Pública Transferible**

Como Órgano Ejecutor, el Instituto manifiesta que conforme a lo estipulado en el Manual de Contabilidad Gubernamental y a lo estipulado en las Reglas Específicas de la Valoración del Patrimonio, documento emitido por el Consejo de Armonización Contable, hace observancia de lo que a la letra dice:

Obra Transferible es aquella realizada por un ente público a favor de otro ente público, éstas deberán permanecer como construcciones en proceso hasta concluir la obra, en ese momento con el acta de entrega-recepción como soporte, se deberán reclasificar al activo no circulante que corresponda, se dará de baja el activo, reconociéndose en gastos del período en el caso que corresponda al presupuesto del mismo ejercicio; por lo que se refiere a erogaciones de presupuestos de años anteriores se deberá reconocer en el resultado de ejercicios anteriores.”

PASIVO

El monto que se adeuda al cierre del periodo es derivado del Concepto de Pago de Obra Pública (anticipos, estimaciones, retenciones para su posterior entero).

Las Cuentas por Pagar a Corto Plazo se integran de la siguiente manera: Proveedores por Pagar a Corto Plazo por \$ 10,261,909.29; Contratistas por Obras Publicas por Pagar por \$ 8,333,498.04 Retenciones y Contribuciones por Pagar por \$ 1,304,293.97.

Proveedores Por Gastos	Proveedores Por Pagar a CP	%
ISSTEY	4,458.22	0.04%
Secretaría de Administración y Finanzas	76,914.91	0.75%
Adolfo Misael Sosa Ceballos	92,352.24	0.90%
Proveedores Por Adquisiciones	Proveedores Por Pagar a CP	%
La Red Corporativo	52,977.12	0.52%
Lases Computación	773,304.09	7.54%
Meriequipos SA de CV	2,345,100.72	22.85%
Jose Carlos Mena Navarro	-1,197.17	-0.01%
Fusion de Negocios	3,047,574.33	29.70%
Bajío Tecnología Industrial SA de CV	-3,127.97	-0.03%
Distribución Control e Iluminación, SA	0.02	0.00%
Stop And Stare Media S.A. de C.V.	1,218,493.00	11.87%
Comsitec SA de CV	2,473,827.54	24.11%
Operadora Compro SA de CV	6,770.27	0.07%
EDUTELSA SA de cv	174,461.97	1.70%
TOTAL	10,261,909.29	100%

**IDEFEY**

Instituto para el Desarrollo y Certificación
de la Infraestructura Física Educativa de Yucatán
Comprometidos con tu bienestar
2012 • 2018

Contratistas por Obras	Anticipo por Obras pendientes de Amortizar	%
GE Construcciones, S.A.de C.V.	224,980.11	2.70%
Constructores Unidos del Mayab SA de CV	9,944.57	0.12%
Promotora y Comercializadora de Bienes Raices, SA	1,207,193.01	14.49%
Mantenimiento e instalac integrales	101,565.33	1.22%
Construccion y Supervisión VAVEL SA de CV	63,517.94	0.76%
ECA Infraestructura,S.A. de C.V.	1,089,642.98	13.08%
Constructora Rival SA de CV	429,675.32	5.16%
Geotecnia Edificaciones y Estudios SA de CV	3,798,427.65	45.58%
Casas Conde SA de CV	1,408,551.13	16.90%
TOTAL	8,333,498.04	100%

Retenciones y Contribuciones por Pagar a C.P.

Tipo de Impuesto	Monto	Instancia Recaudadora	Periodo	Fecha de Vencimiento
I.S.P.T.	224,384.29	S.H.C.P.	Mayo 2017	cada 17 del mes siguiente
*10% ISR Retenido	5,300.39	S.H.C.P.	Mayo 2017	cada 17 del mes siguiente
Cuotas Isstey	205,216.67	ISSTEY	Mayo 2017	cada quincena del mes
Fonacot	7,877.98	ISSTEY	Mayo 2017	cada quincena del mes
Prestamos ISSTEY	54,230.03	ISSTEY	Mayo 2017	cada quincena del mes
Retenciones por Atraso por Devolver	593,666.97	No aplica	Mayo 2017	al termino en tiempo y forma de la obra contratada
*Retenciones 2 al millar CMIC	32,098.08	CMIC	Mayo 2017	al mes inmediato posterior de su retención
*Retenciones 5 al millar SECODAM	181,519.56	SECODAM	Mayo 2017	al mes inmediato posterior de su retención
Total	1,304,293.97			

NOTAS AL ESTADO DE ACTIVIDADES

- Ingresos de Gestión

En el período Mayo de 2017 han sido transferidos Recursos etiquetados como sigue:

Fuente de Financiamiento	Concepto	Monto Ministrado
1	#8756 Subsidio Gasto Corriente	2,102,128.00
2	#5239 FAFEF 2017 Scotiabank	1,498,152.57
8	#9981 Fam Basica 2017	27,620,979.00
	Subtotal Ministrado SH	31,221,259.57
	Gran Total Ministrado	31,221,259.57

Y en el período de Enero –Mayo de 2017, los recursos ministrados acumulados es como sigue:

Fuente de Financiamiento	Concepto	Monto Ministrado
1	#8756 Subsidio Gasto Corriente	11,372,666.00
10	#6191 IDEFY Fam Superior 2015 santander	2,563,244.35
2	#5239 FAFEF 2017 Scotiabank	1,498,152.57
73	#5247 Recursos Propios ICATEY 2017	1,400,000.00
8	#9981 Fam Basica 2017	27,620,979.00
	Subtotal Ministrado SH	44,455,041.92
	Gran Total Ministrado	44,455,041.92

- Gastos y Otras Pérdidas

Los gastos han sido registrados conforme al acuerdo que establece la Clasificación por Objeto del Gasto del Estado de Yucatán, en apego a capítulo, conceptos, partidas genéricas y específicas establecidas. En el período el presupuesto ejercido es por \$ 3,063,602.20.

Se hace observancia conforme a lo establecido en las Reglas de Valuación del patrimonio respecto del traspaso de las obras transferibles, correspondientes a la ejecución de los recursos correspondientes al presente ejercicio fiscal.

**IDEFEY**

Instituto para el Desarrollo y Certificación
de la Infraestructura Física Educativa de Yucatán
Comprometidos con tu bienestar
2012 - 2018

NOTAS AL ESTADO DE VARIACIONES EN LA HACIENDA PUBLICA/PATRIMONIO

- Saldo neto de las variaciones entre las fechas de inicio y cierre del periodo.

Variaciones en la Hacienda Pública	
Hacienda Pública/Patrimonio Contribuido	12,006,941.49
Hacienda Pública/Patrimonio Generado de Ejercicios Anteriores	285,909,641.65
Hacienda Pública/Patrimonio Generado del Ejercicio	32,387,269.20
Saldo Neto en la Hacienda Pública / Patrimonio 2017	330,303,852.34

CONCILIACIONES ENTRE LOS INGRESOS PRESUPUESTARIOS Y CONTABLES, ASÍ COMO ENTRE LOS EGRESOS PRESUPUESTARIOS Y GASTOS CONTABLES.

- Conciliación entre los Ingresos Presupuestarios y Contables.
Se presenta la conciliación entre los ingresos Presupuestarios y Contables del mes de Mayo de 2017..

Instituto para el Desarrollo y Certificación de la Infraestructura Física Educativa de Yucatán Conciliación entre los Ingresos Presupuestarios y Contables Correspondiente del 01 de Mayo al 31 de Mayo de 2017 (Cifras en pesos)		
1. Ingresos Presupuestarios		31,239,989.40
2. Más ingresos contables no presupuestarios		
Incremento por variación de inventarios		
Disminución del exceso de estimaciones por pérdida o deterioro u obsolescencia		
Disminución del exceso de provisiones		
Otros ingresos y beneficios varios		
Otros ingresos contables no presupuestarios		
3. Menos ingresos presupuestarios no contables		
Productos de capital		
Aprovechamientos capital		
Ingresos derivados de financiamientos		
Otros Ingresos presupuestarios no contables		
4. Ingresos Contables (4 = 1 + 2 - 3)		31,239,989.40

- Conciliación entre los Egresos Presupuestarios y los Gastos Contables.
Se presenta la conciliación entre los Egresos Presupuestarios y los Gastos Contables del mes de Octubre de 2016.

Instituto para el Desarrollo y Certificación de la Infraestructura Física Educativa de Yucatán



IDEFEY

Instituto para el Desarrollo y Certificación
de la Infraestructura Física Educativa de Yucatán
Comprometidos con tu bienestar
2012 - 2018

**Conciliación entre los Egresos Presupuestarios y los Gastos Contables
Correspondiente del 01 de Mayo al 31 de Mayo de 2017**

1. Total de egresos (presupuestarios)		2,616,467.68
2. Menos egresos presupuestarios no contables		
Mobiliario y equipo de administración		
Mobiliario y equipo educacional y recreativo		
Equipo e instrumental médico y de laboratorio		
Vehículos y equipo de transporte		
Equipo de defensa y seguridad		
Maquinaria, otros equipos y herramientas		
Activos biológicos		
Bienes inmuebles		
Activos intangibles		
Obra pública en bienes propios		
Acciones y participaciones de capital		
Compra de títulos y valores		
Inversiones en fideicomisos, mandatos y otros análogos		
Provisiones para contingencias y otras erogaciones especiales		
Amortización de la deuda pública		
Adeudos de ejercicios fiscales anteriores (ADEFAS)		
Otros Egresos Presupuestales No Contables		
3. Más Gasto Contables No Presupuestales		
Estimaciones, depreciaciones, deterioros, obsolescencia y amortizaciones		
Provisiones		
Disminución de inventarios		
Aumento por insuficiencia de estimaciones por pérdida o deterioro u obsolescencia		
Aumento por insuficiencia de provisiones		
Otros Gastos		
Otros Gastos Contables No Presupuestales		
4. Total de Gasto Contable (4 = 1 - 2 + 3)		2,616,467.68

Ing. Víctor Miguel Castillo Espinosa
Director General del IDEFY

C.P. Carlos David Canto Pacheco
Director de Administración del IDEFE


C.P. Alina Quinto Castillo
Encargada de la Jefatura de Contabilidad y Administración

Cuenta Pública 2017
Relación de Esquemas Bursátiles y de Coberturas Financieras
Al 31 de Mayo de 2017


Ente Público: INSTITUTO PARA EL DESARROLLO Y CERTIFICACIÓN DE LA INFRAESTRUCTURA FÍSICA Y EDUCATIVA DE YUCATÁN

« NO APLICA »

Bajo protesta de decir la verdad declaramos que los Estados Financieros y sus notas son razonablemente correctos y responsabilidad del emisor.



Ing. Víctor Miguel Castillo Espinosa
Director General del IDEFEY



C.P. Carlos David Canto Pacheco
Director de Administración del IDEFEY



C.P. Alina Quinto Castillo
Jefe de Contabilidad y Administración



Cuenta Pública 2017
Instituto para el Desarrollo y Certificación de la Infraestructura Física Educativa de Yucatán
Estado Analítico de Ingresos
Del 1 de Mayo al 31 de Mayo 2017

Rubro de los Ingresos	Ingresos			
	Estimado (1)	Ampliaciones y Reducciones (2)	Modificado (3 = 1 + 2)	Diferencia (7=5-1)
IMPUESTOS				
CUOTAS Y APORTACIONES DE SEGURIDAD SOCIAL				
CONTRIBUCIONES DE MEJORAS				
DERECHOS				
PRODUCTOS				
CORRIENTE				
CAPITAL				
APROVECHAMIENTOS				
CORRIENTE				
CAPITAL				
INGRESOS POR VENTAS DE BIENES Y SERVICIOS	27,000.00	1,489,881.40	1,516,881.40	1,490,081.40
PARTICIPACIONES Y APORTACIONES				
TRANSFERENCIAS, ASIGNACIONES, SUBSIDIOS Y OTRAS AYUDAS	2,102,129.00	27,620,979.00	29,723,108.00	27,620,979.00
INGRESOS DERIVADOS DE FINANCIAMIENTOS				
TOTAL	2,129,129.00	29,110,860.40	31,239,989.40	29,111,060.40
			Ingresos Excedentes	

Estado Analítico de Ingresos por Fuentes de Financiamiento	Ingresos			
	Estimado (1)	Ampliaciones y Reducciones (2)	Modificado (3 = 1 + 2)	Diferencia (7=5-1)
Ingresos del Gobierno				
IMPUESTOS				
CONTRIBUCIONES DE MEJORAS				
DERECHOS				
PRODUCTOS				
CORRIENTE				
CAPITAL				
APROVECHAMIENTOS				
CORRIENTE				
CAPITAL				
PARTICIPACIONES Y APORTACIONES				
TRANSFERENCIAS, ASIGNACIONES, SUBSIDIOS Y OTRAS AYUDAS				
Ingresos de Organismos y Empresas				
CUOTAS Y APORTACIONES DE SEGURIDAD SOCIAL				
INGRESOS POR VENTAS DE BIENES Y SERVICIOS	27,000.00	1,489,881.40	1,516,881.40	1,490,081.40
TRANSFERENCIAS, ASIGNACIONES, SUBSIDIOS Y OTRAS AYUDAS	2,102,129.00	27,620,979.00	29,723,108.00	27,620,979.00
INGRESOS DERIVADOS DE FINANCIAMIENTOS				
INGRESOS DERIVADOS DE FINANCIAMIENTOS				
TOTAL	2,129,129.00	29,110,860.40	31,239,989.40	29,111,060.40
			Ingresos Excedentes	

1. Los Ingresos excedentes se presentan para efectos de cumplimiento de la Ley General de Contabilidad Gubernamental y al importe reflejado debe ser siempre mayor a cero

C.P. CARLOS DAVID CANTO PACHECO
 DIRECTOR ADMINISTRATIVO

ING. VICTOR MIGUEL SILLIO ESPINOSA
 DIRECTOR GENERAL



Cuenta Pública 2017
Instituto para el Desarrollo y Certificación de la Infraestructura Física Educativa de Yucatán
Estado Analítico de Ingresos
Del 1 de Enero al 31 de Mayo 2017

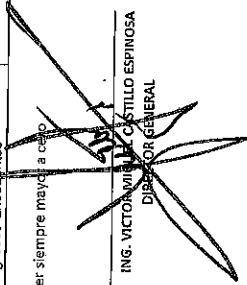
Rubro de los Ingresos	Estimado (1)	Ampliaciones y Reducciones (2)	Ingresos Modificados (3 = 1 + 2)	Devengado (4)	Recaudado (5)	Diferencia (7=5-1)
IMPUESTOS						
CUOTAS Y APORTACIONES DE SEGURIDAD SOCIAL						
CONTRIBUCIONES DE MEJORAS						
DERECHOS						
PRODUCTOS						
CORRIENTE						
CAPITAL						
APROVECHAMIENTOS						
CORRIENTE						
CAPITAL						
INGRESOS POR VENTAS DE BIENES Y SERVICIOS	131,000.00	2,976,571.24	3,107,571.24	3,085,635.09	3,085,635.09	2,954,635.09
PARTICIPACIONES Y APORTACIONES	2,323,928.00	-	2,323,928.00	2,323,928.00	2,323,928.00	-
TRANSFERENCIAS, ASIGNACIONES, SUBSIDIOS Y OTRAS AYUDAS	9,048,739.00	30,184,223.35	39,232,962.35	39,232,962.35	39,232,962.35	30,184,223.35
INGRESOS DERIVADOS DE FINANCIAMIENTOS						
TOTAL	11,503,667.00	33,160,794.59	44,664,461.59	44,642,525.44	44,642,525.44	33,138,858.44

Rubro de los Ingresos	Estimado (1)	Ampliaciones y Reducciones (2)	Ingresos Modificados (3 = 1 + 2)	Devengado (4)	Recaudado (5)	Diferencia (7=5-1)
INGRESOS del Gobierno						
IMPUESTOS						
CONTRIBUCIONES DE MEJORAS						
DERECHOS						
PRODUCTOS						
CORRIENTE						
CAPITAL						
APROVECHAMIENTOS						
CORRIENTE						
CAPITAL						
PARTICIPACIONES Y APORTACIONES						
TRANSFERENCIAS, ASIGNACIONES, SUBSIDIOS Y OTRAS AYUDAS						
INGRESOS de Organismos y Empresas						
CUOTAS Y APORTACIONES DE SEGURIDAD SOCIAL						
INGRESOS POR VENTAS DE BIENES Y SERVICIOS	131,000.00	2,976,571.24	3,107,571.24	3,085,635.09	3,085,635.09	2,954,635.09
TRANSFERENCIAS, ASIGNACIONES, SUBSIDIOS Y OTRAS AYUDAS	11,372,667.00	30,184,223.35	41,556,890.35	41,556,890.35	41,556,890.35	30,184,223.35
INGRESOS DERIVADOS DE FINANCIAMIENTOS						
TOTAL	11,503,667.00	33,160,794.59	44,664,461.59	44,642,525.44	44,642,525.44	33,138,858.44

1. Los ingresos excedentes se presentan para efectos de cumplimiento de la Ley General de Contabilidad Gubernamental y el importe reflejado debe ser siempre mayor a cero.

C.P. CARLOS DAVID SANTO PACHECO
 DIRECTOR ADMINISTRATIVO

ING. VICTOR MIBEL CASTILLO ESPINOSA
 DIRECTOR GENERAL





Cuenta Pública 2016
Instituto para el Desarrollo y Certificación de la Infraestructura Física Educativa de Yucatán
Estado Analítico del Ejercicio del Presupuesto de Egresos
Clasificación por Objeto del Gasto (Capítulo y Concepto)
Del 1 de Mayo al 31 de Mayo de 2016

Concepto	Egresos		Pagado	Subejercicio
	Aprobado	Modificado		
	1	3 = {1+2}	5	6 = {3-4}
		2	4	
Servicios Personales	1,773,868.00	1,773,868.00	1,978,890.64	276,065.52
1100 Remuneraciones al Personal de Carácter Permanente	1,073,029.00	1,188,970.99	1,153,477.93	35,993.06
1200 Remuneraciones al Personal de Carácter Transitorio	237,793.00	27,502.43	232,581.72	22,291.15
1300 Remuneraciones Adicionales y Especiales	142,781.00	13,831.66	135,932.92	20,679.74
1400 Seguridad Social	170,161.00	174,594.59	396,517.82	293,163.91
1500 Otras Prestaciones Sociales y Económicas	67,184.00	67,184.00	55,250.00	11,984.00
1600 Provisiones	63,283.00	32,760.22	-	32,760.22
1700 Pago de Estímulos a Servidores Públicos	19,855.00	9,073.41	4,930.45	4,142.96
Materiales y Suministros	115,000.00	115,000.00	244,569.27	129,569.27
2100 Materiales de Administración, Emisión de Documentos y Artículos Oficiales	30,500.00	30,500.00	52,155.63	21,655.63
2200 Alimentos y Utensilios	-	1,939.01	17,421.74	15,482.73
2300 Materias Primas y Materiales de Producción y Comercialización	-	-	-	-
2400 Materiales y Artículos de Construcción y de Reparación	-	7,358.33	347.60	7,705.93
2500 Productos Químicos, Farmacéuticos y de Laboratorio	-	414.00	414.00	-
2600 Combustibles, Lubrificantes y Aditivos	84,500.00	84,500.00	158,300.00	73,800.00
2700 Vestuario, Blancos, Prendas de Protección y Artículos Deportivos	-	-	-	-
2800 Materiales y Suministros Para Seguridad	-	-	-	-
2900 Herramientas, Refacciones y Accesorios Menores	-	5,005.32	15,930.30	10,924.98
Servicios Generales	240,263.00	240,406.65	303,303.18	81,560.24
3100 Servicios Básicos	85,000.00	74,961.54	74,834.81	126.73
3200 Servicios de Arrendamiento	12,000.00	4,345.74	37,821.60	30,167.34
3300 Servicios Profesionales, Científicos, Técnicos y Otros Servicios	58,000.00	16,558.67	89,195.80	47,754.17
3400 Servicios Financieros, Bancarios y Comerciales	-	143.65	481.40	337.75
3500 Servicios de Instalación, Reparación, Mantenimiento y Conservación	25,900.00	8,741.08	38,485.59	3,844.51
3600 Servicios de Comunicación Social y Publicidad.	-	-	-	-
3700 Servicios de Traslado y Viáticos	-	-	-	-
3800 Servicios Oficiales	-	4,674.12	1,165.00	1,165.00
3900 Otros Servicios Generales	59,363.00	17,527.57	4,677.12	3.00
Transferencias, Asignaciones, Subsidios y Otras Ayudas	-	76,890.57	56,642.06	1,584.80
4100 Transferencias Internas y Asignaciones al Sector Público	-	-	-	-
4200 Transferencias al Resto del Sector Público	-	-	-	-
4300 Subsidios y Subvenciones	-	-	-	-
4400 Ayudas Sociales	-	-	-	-
4500 Pensiones y Jubilaciones	-	-	-	-
4600 Transferencias a Fideicomisos, Mandatos y Otros Análogos	-	-	-	-
4700 Transferencias a la Seguridad Social	-	-	-	-
4800 Donativos	-	-	-	-
4900 Transferencias al Exterior	-	-	-	-
Bienes Muebles, Inmuebles e Intangibles	-	-	8,079.02	8,079.02
5100 Mobiliario y Equipo de Administración	-	-	8,079.02	8,079.02
5200 Mobiliario y Equipo Educativo y Recreativo	-	-	-	-
5300 Equipo e Instrumental Médico y de Laboratorio	-	-	-	-
5400 Vehículos y Equipo de Transporte	-	-	-	-
5500 Equipo de Defensa y Seguridad	-	-	-	-
5600 Maquinaria, Otros Equipos y Herramientas	-	-	-	-



IDEFEY
 Instituto para el Desarrollo y Certificación de la Infraestructura Física Educativa de Yucatán.
 Estado Analítico del Ejercicio del Presupuesto de Egresos
 Clasificación por Objeto del Gasto (Capítulo y Concepto)
 Del 1 de Mayo al 31 de Mayo de 2016.

Concepto	Aprobado 1	Ampliaciones/ (Reducciones) 2	Egresos Modificado 3 = (1 + 2)	Devengado 4	Pagado 5	Subejercicio 6 = (3 - 4)
5700 Activos Biológicos	-	-	-	-	-	-
5800 Bienes Inmuebles	-	-	-	-	-	-
5900 Activos Intangibles	-	-	-	-	-	-
Inversión Pública						
6100 Obra Pública en Bienes de Dominio Público	-	4,482.99	4,482.99	5,465,229.96	4,986,877.83	5,460,746.97
6200 Obra Pública en Bienes Propios	-	4,482.99	4,482.99	5,465,229.96	4,986,877.83	5,460,746.97
6300 Proyectos Productivos y Acciones de Fomento	-	-	-	-	-	-
Inversiones Financieras y Otras Provisiones						
Inversiones Para el Fomento de Actividades Productivas.	-	-	-	-	-	-
Acciones y Participaciones de Capital	-	-	-	-	-	-
Compra de Títulos y Valores	-	-	-	-	-	-
Concesión de Préstamos	-	-	-	-	-	-
Inversiones en Fideicomisos, Mandatos y Otros Analogos	-	-	-	-	-	-
Otras Inversiones Financieras	-	-	-	-	-	-
Provisiones para Contingencias y Otras Erogaciones Especiales	-	-	-	-	-	-
Participaciones y Aportaciones						
Participaciones	-	122.59	122.59	417,350.01	469,058.01	417,227.42
Aportaciones	-	-	-	-	-	-
Convenios	-	122.59	122.59	417,350.01	469,058.01	417,227.42
Deuda Pública						
Amortización de la Deuda Pública	-	-	-	-	-	-
Intereses de la Deuda Pública	-	-	-	-	-	-
Comisiones de la Deuda Pública	-	-	-	-	-	-
Gastos de la Deuda Pública	-	-	-	-	-	-
Costo por Coberturas	-	-	-	-	-	-
Apoyos Financieros	-	-	-	-	-	-
Adeudos de Ejercicios Fiscales Anteriores (Adefas)	-	-	-	-	-	-
Total del Gasto	2,129,129.00	4,749.23	2,133,878.23	8,507,126.67	17,970,577.95	6,373,243.44


C.P. CARLOS DAVID CANTO PACHECO
 DIRECTOR ADMINISTRATIVO

ING. VÍCTOR MIGUEL DEL CASTILLO ESPINOSA
 DIRECTOR GENERAL



Cuenta Pública 2017
Instituto para el Desarrollo y Certificación de la Infraestructura Física Educativa de Yucatán
Estado Analítico del Ejercicio del Presupuesto de Egresos
Clasificación por Objeto del Gasto (Capítulo y Concepto)
Del 1 de enero al 31 de Mayo de 2017

Concepto	Egresos			Pagado	Subejercicio	
	Aprobado	Ampliaciones/ (Reducciones)	Modificado			
	1	2	3 = (1+2)	4	5	6 = (3-4)
Servicios Personales	9,557,305.00		9,557,305.00	8,418,868.16	8,292,063.03	1,135,446.84
1100 Remuneraciones al Personal de Carácter Permanente	5,365,145.00	139,697.20	5,504,842.20	5,197,729.83	5,197,729.83	307,112.37
1200 Remuneraciones al Personal de Carácter Transitorio	1,188,965.00	54,904.80	1,243,869.80	1,125,308.11	1,125,308.11	8,752.09
1300 Remuneraciones Adicionales y Especiales	713,905.00	44,682.41	758,587.41	674,639.64	674,639.64	83,947.77
1400 Seguridad Social	1,301,480.00	8,722.11	1,310,202.11	968,112.65	836,317.52	344,089.46
1500 Otras Prestaciones Sociales y Económicas	510,720.00	2,346.00	513,066.00	411,970.00	411,970.00	101,096.00
1600 Provisiones	316,315.00	114,703.28	431,018.28	-	-	431,018.28
1700 Pago de Estímulos a Servidores Públicos	160,775.00	25,839.64	186,614.64	43,087.93	46,097.93	91,837.43
Materiales y Suministros	693,848.00	758,752.00	1,452,600.00	827,418.26	827,418.26	535,181.74
2100 Materiales de Administración, Emisión de Documentos y Artículos Oficiales	161,500.00	188,479.61	349,979.61	206,725.35	206,725.35	123,254.26
2200 Alimentos y Utensilios	-	54,704.46	54,704.46	42,580.14	42,580.14	12,124.32
2300 Materias Primas y Materiales de Producción y Comercialización	-	15,583.84	15,583.84	7,671.55	7,671.55	7,912.29
2400 Materiales y Artículos de Construcción y de Reparación	3,000.00	21,414.00	24,414.00	1,845.50	1,845.50	22,788.50
2500 Productos Químicos, Farmacéuticos y de Laboratorio	439,348.00	430,152.00	869,500.00	631,150.00	531,150.00	338,360.00
2600 Combustibles, Lubrificantes y Aditivos	-	26,610.00	26,610.00	2,610.00	2,610.00	24,000.00
2700 Vestuario, Blancos, Prendas de Protección y Artículos Deportivos	-	-	-	-	-	-
2800 Materiales y Suministros Para Seguridad	-	41,808.09	41,808.09	35,035.72	35,035.72	6,772.37
2900 Herramientas, Refacciones y Accesorios Menores	-	964,863.03	964,863.03	1,358,023.91	1,289,547.34	969,154.12
Servicios Generales	1,342,515.00		1,342,515.00	357,222.78	357,222.78	34,411.50
3100 Servicios Básicos	425,200.00	33,565.72	458,765.72	305,654.28	305,654.28	90,567.48
3200 Servicios de Arrendamiento	80,000.00	150,654.26	230,654.26	90,567.48	90,567.48	140,086.78
3300 Servicios Profesionales, Científicos, Técnicos y Otros Servicios	286,000.00	551,800.93	837,800.93	338,970.00	338,970.00	498,830.93
3400 Servicios Financieros, Bancarios y Comerciales	149,000.00	16,867.15	165,867.15	16,671.52	16,671.52	149,195.63
3500 Servicios de Instalación, Reparación, Mantenimiento y Conservación	105,500.00	155,404.22	260,904.22	165,199.94	171,199.94	95,704.28
3600 Servicios de Comunicación Social y Publicidad.	-	-	-	-	-	-
3700 Servicios de Traslado y Viáticos	-	45,886.00	45,886.00	7,344.00	7,344.00	38,542.00
3800 Servicios Oficiales	-	55,549.62	55,549.62	55,549.62	55,549.62	-
3900 Otros Servicios Generales	296,815.00	42,066.57	338,881.57	326,498.57	252,022.00	12,363.00
Transferencias, Asignaciones, Subsidios y Otras Ayudas						
4100 Transferencias Internas y Asignaciones al Sector Público	-	-	-	-	-	-
4200 Transferencias al Resto del Sector Público	-	-	-	-	-	-
4300 Subsidios y Subvenciones	-	-	-	-	-	-
4400 Ayudas Sociales	-	-	-	-	-	-
4500 Pensiones y Jubilaciones	-	-	-	-	-	-
4600 Transferencias a Fideicomisos, Mandatos y Otros Análogos	-	-	-	-	-	-
4700 Transferencias a la Seguridad Social	-	-	-	-	-	-
4800 Donativos	-	-	-	-	-	-
4900 Transferencias al Exterior	-	-	-	-	-	-
Bienes Muebles, Inmuebles e Intangibles						
5100 Mobiliario y Equipo de Administración	60,000.00	60,000.00	60,000.00	33,094.42	33,094.42	26,905.58
5200 Mobiliario y Equipo Educativo y Recreativo	-	60,000.00	60,000.00	33,094.42	33,094.42	26,905.58
5300 Equipo e Instrumental Médico y de Laboratorio	-	-	-	-	-	-
5400 Vehículos y Equipo de Transporte	-	-	-	-	-	-
5500 Equipo de Defensa y Seguridad	-	-	-	-	-	-
5600 Maquinaria, Otros Equipos y Herramientas	-	-	-	-	-	-




Cuenta Pública 2017:
Instituto para el Desarrollo y Certificación de la Infraestructura Física Educativa de Yucatán
Estado Analítico del Ejercicio del Presupuesto de Egresos
Clasificación por Objeto del Gasto (Capítulo y Concepto)
Del 1 de enero al 31 de Mayo de 2017

Concepto	Aprobado 1	Ampliaciones/ (Reducciones) 2	Egresos Modificado 3 = (1 + 2)	Devengado 4	Pagado 5	Subjetivo 6 = (3 - 4)
5700 Activos Biológicos	-	-	-	-	-	-
5800 Bienes Inmuebles	-	-	-	-	-	-
5900 Activos Intangibles	-	-	-	-	-	-
Inversión Pública						
6100 Obra Pública en Bienes de Dominio Público	-	129,676,207.67	129,676,207.67	94,754,942.83	87,550,077.16	34,921,264.84
6200 Obra Pública en Bienes Propios	-	129,676,207.67	129,676,207.67	94,754,942.83	87,550,077.16	34,921,264.84
6300 Proyectos Productivos y Acciones de Fomento	-	-	-	-	-	-
Inversiones Financieras y Otras Provisiones						
Inversiones Para el Fomento de Actividades Productivas.	-	-	-	-	-	-
Acciones y Participaciones de Capital	-	-	-	-	-	-
Compra de Títulos y Valores	-	-	-	-	-	-
Concesión de Préstamos	-	-	-	-	-	-
Inversiones en Fideicomisos, Mandatos y Otros Análogos	-	-	-	-	-	-
Otras Inversiones Financieras	-	-	-	-	-	-
Provisiones para Contingencias y Otras Erogaciones Especiales	-	-	-	-	-	-
Participaciones y Aportaciones						
Participaciones	-	2,212,176.29	2,212,176.29	1,498,626.80	1,498,186.80	713,549.49
Aportaciones	-	-	-	-	-	-
Convenios	-	-	-	-	-	-
Deuda Pública						
Amortización de la Deuda Pública	-	2,212,176.29	2,212,176.29	1,498,626.80	1,498,186.80	713,549.49
Intereses de la Deuda Pública	-	-	-	-	-	-
Comisiones de la Deuda Pública	-	-	-	-	-	-
Gastos de la Deuda Pública	-	-	-	-	-	-
Costo por Coberturas	-	-	-	-	-	-
Apoyos Financieros	-	-	-	-	-	-
Adeudos de Ejercicios Fiscales Anteriores (Adeñas)	-	-	-	-	-	-
Total del Gasto	11,503,668.00	133,691,798.99	145,195,466.99	106,890,964.88	99,488,387.01	38,304,602.61


C.P. CARLOS DAVID CANTO PACHECO
 DIRECTOR ADMINISTRATIVO


MIGUEL CASTILLO ESPINOSA
 DIRECTOR GENERAL




Cuenta Pública 2017
Instituto para el Desarrollo y Certificación de la Infraestructura Física Educativa de Yucatán
Estado Analítico del Ejercicio del Presupuesto de Egresos
Clasificación Económica (por Tipo de Gasto)
Del 1 de Mayo al 31 de Mayo de 2017

Concepto	Egresos					
	1 Aprobado	2 Ampliaciones/ (Reducciones)	3 = (1 + 2) Modificado	4 Devengado	5 Pagado	6 = (3 - 4) Subejercicio
Gasto Corriente	2,129,129.00	266.24	2,129,395.24	3,033,817.69	2,995,621.10	904,422.45
Gasto de Capital	-	4,482.99	4,482.99	5,473,308.98	4,974,956.85	5,468,825.99
Amortización de la Deuda y Disminución de Pasivos	-	-	-	-	-	-
Total del Gasto	2,129,129.00	4,749.23	2,133,878.23	8,507,126.67	7,970,577.95	6,373,248.44



C.P. CARLOS DAVID CANTO PACHECO
 DIRECTOR ADMINISTRATIVO



ING. VICTOR MIGUEL CASTILLO ESPINOSA
 DIRECTOR GENERAL




Cuenta Pública 2017
Instituto para el Desarrollo y Certificación de la Infraestructura Física Educativa de Yucatán
Estado Analítico del Ejercicio del Presupuesto de Egresos
Clasificación Económica (por Tipo de Gasto)
Del 1 de Enero al 31 de Mayo de 2017

Concepto	Egresos					
	1 Aprobado	2 Ampliaciones/ (Reducciones)	3 = (1 + 2) Modificado	4 Devengado	5 Pagado	6 = (3 - 4) Subejercicio
Gasto Corriente	11,503,668.00	3,955,591.32	15,459,259.32	12,102,927.13	11,905,215.43	3,356,332.19
Gasto de Capital	-	129,736,207.67	129,736,207.67	94,788,037.25	87,583,171.58	34,948,170.42
Amortización de la Deuda y Disminución de Pasivos						
Total del Gasto	11,503,668.00	133,691,798.99	145,195,466.99	106,890,964.38	99,488,387.01	38,304,502.61



C.P. CARLOS DAVID GANTO PACHECO
DIRECTOR ADMINISTRATIVO



ING. VICTOR MANUEL CASTILLO ESPINOSA
DIRECTOR GENERAL




Cuenta Pública 2017
Instituto para el Desarrollo y Certificación de la Infraestructura Física Educativa de Yucatán
Estado Analítico del Ejercicio del Presupuesto de Egresos
Clasificación Administrativa
Del 1 de Mayo al 31 de Mayo de 2017

Concepto	Egresos					
	Aprobado 1	Ampliaciones/ (Reducciones) 2	Modificado 3 = (1 + 2)	Devengado 4	Pagado 5	Subejercicio 6 = (3 - 4)
7.14 Instituto para el Desarrollo y Certificación de la Infraestructura Física Educativa de Yucatán	2,129,129.00	4,749.23	2,133,878.23	8,507,126.67	7,970,577.95	6,373,248.44
Total del Gasto	2,129,129.00	4,749.23	2,133,878.23	8,507,126.67	7,970,577.95	6,373,248.44



C.P. CARLOS DAVID CANTO PACHECO
DIRECTOR ADMINISTRATIVO



ING. VÍCTOR MIGUEL CASTILLO ESPINOSA
DIRECTOR GENERAL




Cuenta Pública 2017
Instituto para el Desarrollo y Certificación de la Infraestructura Física Educativa de Yucatán
Estado Analítico del Ejercicio del Presupuesto de Egresos
Clasificación Administrativa
Del 1 de Enero al 31 de Mayo de 2017

Concepto	Egresos					
	1 Aprobado	2 Ampliaciones/ (Reducciones)	3 = (1 + 2) Modificado	4 Devengado	5 Pagado	6 = (3 - 4) Subejercicio
7.14 Instituto para el Desarrollo y Certificación de la Infraestructura Física Educativa de Yucatán	11,503,668.00	133,691,798.99	145,195,466.99	106,890,964.38	99,479,387.02	38,304,502.61
Total del Gasto	11,503,668.00	133,691,798.99	145,195,466.99	106,890,964.38	99,479,387.02	38,304,502.61



C.P. CARLOS DAVID CANTO PACHECO
DIRECTOR ADMINISTRATIVO



ING. MIGUEL CASTILLO ESPINOSA
DIRECTOR GENERAL




Cuenta Pública 2017
Instituto para el Desarrollo y Certificación de la Infraestructura Física Educativa de Yucatán
Estado Analítico del Ejercicio del Presupuesto de Egresos
Clasificación Funcional (Finalidad y Función)
Del 1 de Mayo al 31 de Mayo de 2017

Concepto	Aprobado 1	Ampliaciones/ (Reducciones) 2	Egresos		Pagado 5	Subejercicio 6 = (3 + 4)
			Modificado 3 = (1 + 2)	Devengado 4		
Gobierno						
Legislación	-	-	-	-	-	-
Justicia	-	-	-	-	-	-
Coordinación de la Política de Gobierno	-	-	-	-	-	-
Relaciones Exteriores	-	-	-	-	-	-
Asuntos Financieros y Hacendarios	-	-	-	-	-	-
Seguridad Nacional	-	-	-	-	-	-
Asuntos de Orden Público y de Seguridad Interior	-	-	-	-	-	-
Otros Servicios Generales	-	-	-	-	-	-
Desarrollo Social	2,129,129.00	4,749.23	2,133,878.23	8,507,126.67	7,970,577.95	6,373,248.44
Protección Ambiental	-	-	-	-	-	-
Vivienda y Servicios a la Comunidad	-	-	-	-	-	-
Salud	-	-	-	-	-	-
Recreación, Cultura y Otras Manifestaciones Sociales	-	-	-	-	-	-
Educación	2,129,129.00	4,749.23	2,133,878.23	8,507,126.67	7,970,577.95	6,373,248.44
Protección Social	-	-	-	-	-	-
Otros Asuntos Sociales	-	-	-	-	-	-
Desarrollo Económico						
Asuntos Económicos, Comerciales y Laborales en General	-	-	-	-	-	-
Agropecuaria, Silvicultura, Pesca y Caza	-	-	-	-	-	-
Combustibles y Energía	-	-	-	-	-	-
Minería, Manufacturas y Construcción	-	-	-	-	-	-
Transporte	-	-	-	-	-	-
Comunicaciones	-	-	-	-	-	-
Turismo	-	-	-	-	-	-
Ciencia, Tecnología e Innovación	-	-	-	-	-	-
Otras Industrias y Otros Asuntos Económicos	-	-	-	-	-	-
Otras no Clasificadas en Funciones Anteriores						
Transferencias de la Deuda Pública / Costo Financiero de la Deuda	-	-	-	-	-	-
Transferencias, Participaciones y Aportaciones entre Diferentes Niveles y Ordenes de Gobi	-	-	-	-	-	-
Sanearamiento del Sistema Financiero	-	-	-	-	-	-
Adeudos de Ejercicios Fiscales Anteriores	-	-	-	-	-	-
Total del Gasto	2,129,129.00	4,749.23	2,133,878.23	8,507,126.67	7,970,577.95	6,373,248.44



C.P. CARLOS DAVI CANTO PACHECO
 DIRECTOR ADMINISTRATIVO

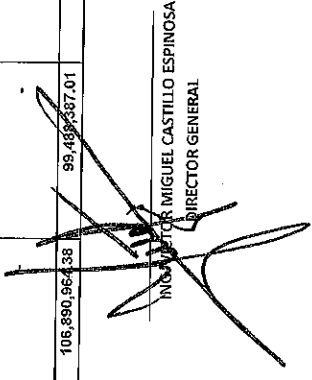

ING. VICTOR MIGUEL DEL CASTILLO ESPINOSA
 DIRECTOR GENERAL



Cuenta Pública 2017
Instituto para el Desarrollo y Certificación de la Infraestructura Física Educativa de Yucatán
Estado Analítico del Ejercicio del Presupuesto de Egresos
Clasificación Funcional (Finalidad y Función)
Del 1 de Enero al 31 de Mayo de 2017

Concepto	Egresos				Subejercicio	
	1 Aprobado	2 Ampliaciones/ (Reducciones)	3 = (1 + 2) Modificado	4 Devengado		5 Pagado
Gobierno						
Legislación	-	-	-	-	-	-
Justicia	-	-	-	-	-	-
Coordinación de la Política de Gobierno	-	-	-	-	-	-
Relaciones Exteriores	-	-	-	-	-	-
Asuntos Financieros y Hacendarios	-	-	-	-	-	-
Seguridad Nacional	-	-	-	-	-	-
Asuntos de Orden Público y de Seguridad Interior	-	-	-	-	-	-
Otros Servicios Generales	-	-	-	-	-	-
Desarrollo Social	11,503,668.00	133,691,798.99	145,195,466.99	106,890,964.38	99,488,387.01	38,304,502.61
Protección Ambiental	-	-	-	-	-	-
Vivienda y Servicios a la Comunidad	-	-	-	-	-	-
Salud	-	-	-	-	-	-
Recreación, Cultura y Otras Manifestaciones Sociales	-	-	-	-	-	-
Educación	11,503,668.00	133,691,798.99	145,195,466.99	106,890,964.38	99,488,387.01	38,304,502.61
Protección Social	-	-	-	-	-	-
Otros Asuntos Sociales	-	-	-	-	-	-
Desarrollo Económico	-	-	-	-	-	-
Asuntos Económicos, Comerciales y Laborales en General	-	-	-	-	-	-
Agropecuaria, Silvicultura, Pesca y Caza	-	-	-	-	-	-
Combustibles y Energía	-	-	-	-	-	-
Minería, Manufacturas y Construcción	-	-	-	-	-	-
Transporte	-	-	-	-	-	-
Comunicaciones	-	-	-	-	-	-
Turismo	-	-	-	-	-	-
Ciencia, Tecnología e Innovación	-	-	-	-	-	-
Otros Industrias y Otros Asuntos Económicos	-	-	-	-	-	-
Otras no Clasificadas en Funciones Anteriores	-	-	-	-	-	-
Transacciones de la Deuda Pública / Costo Financiero de la Deuda	-	-	-	-	-	-
Transferencias, Participaciones y Aportaciones entre Diferentes Niveles y Ordenes de Gob	-	-	-	-	-	-
Saneamiento del Sistema Financiero	-	-	-	-	-	-
Adeudos de Ejercicios Fiscales Anteriores	-	-	-	-	-	-
Total del Gasto	11,503,668.00	133,691,798.99	145,195,466.99	106,890,964.38	99,488,387.01	38,304,502.61


C.P. CARLOS DAVID CANTO PACHECO
 DIRECTOR ADMINISTRATIVO



MIGUEL CASTILLO ESPINOSA
 DIRECTOR GENERAL




Cuenta Pública 2017
Instituto para el Desarrollo y Certificación de la Infraestructura Física Educativa de Yucatán
Endeudamiento Neto
Acumulado del 1 de Mayo al 31 de Mayo de 2017
Pesos

NO APLICA	
Créditos Bancarios	N/A
Total Créditos Bancarios	N/A
Otros Instrumentos de Deuda	N/A
Total Otros Instrumentos de Deuda	N/A
TOTAL	N/A

Bajo protesta de decir la verdad declaramos que los Estados Financieros y sus notas son razonablemente correctos y responsabilidad del emisor.


C.P. CARLOS DAVID CANTO PACHECO
DIRECTOR ADMINISTRATIVO


ING. VICTOR AMISIL CASTILLO ESPINOSA
DIRECTOR GENERAL





Cuenta Pública 2017
Instituto para el Desarrollo y Certificación de la Infraestructura Física Educativa de Yucatán
Endeudamiento Neto
Acumulado del 1 de Enero al 31 de Mayo de 2017
Pesos

Créditos Bancarios	N/A		N/A
Total Créditos Bancarios	N/A		N/A
Otros Instrumentos de Deuda	N/A		N/A
Total Otros Instrumentos de Deuda	N/A		N/A
TOTAL	N/A		N/A

NO APLICA

Bajo protesta de decir la verdad declaramos que los Estados Financieros y sus notas son razonablemente correctos y responsabilidad del emisor.


C.P. CARLOS DAVID CANTO PACHECO
DIRECTOR ADMINISTRATIVO


ING. VICTOR MIGUEL CASILLO ESPINOSA
DIRECTOR GENERAL





Cuenta Pública 2017
Instituto para el Desarrollo y Certificación de la Infraestructura Física Educativa de Yucatán
Intereses de la deuda
Acumulado del 1 de Mayo al 31 de Mayo de 2017
Pesos

Certificación de Cuentas e Instrumentos	
Créditos Bancarios	N/A
Total Créditos Bancarios	N/A
Otros Instrumentos de Deuda	N/A
Total Otros Instrumentos de Deuda	N/A
TOTAL	N/A

NO APLICA

Bajo protesta de decir la Verdad declaramos que los Estados Financieros y sus notas son razonablemente correctos y responsabilidad del emisor.


C.P. CARLOS DAVID CANTO PACHECO
DIRECTOR ADMINISTRATIVO


ING. VICTOR MIGUEL CASTILLO ESPINOSA
DIRECTOR GENERAL





Cuenta Pública 2017
Instituto para el Desarrollo y Certificación de la Infraestructura Física Educativa de Yucatán
Intereses de la deuda
Acumulado del 1 de Enero al 31 de Mayo de 2017
Pesos

Comisión de Certificación de la Infraestructura Física Educativa de Yucatán	
Créditos Bancarios	N/A
Total Créditos Bancarios	N/A
Otros Instrumentos de Deuda	N/A
Total Otros Instrumentos de Deuda	N/A
TOTAL	N/A

NO APLICA

Bajo protesta de decir la verdad declaramos que los Estados Financieros y sus notas son razonablemente correctos y responsabilidad del emisor.


C.P. CARLOS DAVID CANTO PACHECO
DIRECTOR ADMINISTRATIVO


ING. VICTOR MIGUEL CASTILLO ESPINOSA
DIRECTOR GENERAL



Cuenta Pública 2016
Instituto para el Desarrollo y Certificación de la Infraestructura Física Educativa de Yucatán
Gasto por Categoría Programática
Del 1 de Mayo al 31 Mayo de 2016

Programas	Concepto	Egresos				Subejercicio	
		Aprobado 1	Ampliaciones/ (Reducciones) 2	Modificado 3 = (1 + 2)	Devengado 4		Pagado 5
Subsidios: Sector Social y Privado o Entidades Federativas y Municipios	Sujetos a Reglas de Operación	2,129,129.00	4,749.23	2,133,878.23	8,507,126.67	7,970,577.95	6,373,248.44
	Ciudad de Mérida	-	-	-	-	-	-
Desempeño de las Funciones		-	4,482.99	4,482.99	5,473,308.98	4,974,956.85	5,468,825.99
	Prestación de Servicios Públicos	-	-	-	-	-	-
	Provisión de Bienes Públicos	-	-	-	-	-	-
	Planeación, seguimiento y evaluación de políticas públicas	-	-	-	-	-	-
	Promoción y fomento	-	-	-	-	-	-
	Regulación y supervisión	-	-	-	-	-	-
	Funciones de las Fuerzas Armadas (Únicamente Gobierno Federal)	-	-	-	-	-	-
	Específicos	-	-	-	-	-	-
	Proyectos de Inversión	-	-	-	-	-	-
Administrativos y de Apoyo		2,129,129.00	4,482.99	2,133,611.99	5,473,308.98	4,974,956.85	5,468,825.99
	Apoyo al proceso presupuestario y para mejorar la eficiencia institucional	-	266.24	266.24	3,033,817.69	2,995,821.10	904,422.45
	Apoyo a la función pública y al mejoramiento de la gestión	2,129,129.00	266.24	2,129,395.24	3,033,817.69	2,995,821.10	904,422.45
Compromisos	Operaciones ajenas	-	-	-	-	-	-
Obligaciones	Obligaciones de cumplimiento de resolución Jurisdiccional	-	-	-	-	-	-
	Desastres Naturales	-	-	-	-	-	-
	Pensiones y jubilaciones	-	-	-	-	-	-
	Aportaciones a la seguridad social	-	-	-	-	-	-
	Aportaciones a fondos de estabilización	-	-	-	-	-	-
	Aportaciones a fondos de inversión y reestructura de pensiones	-	-	-	-	-	-
Programas de Gasto Federalizado (Gobierno Federal)		-	-	-	-	-	-
Participaciones a entidades federativas y municipios	Gasto Federalizado	-	-	-	-	-	-
Costo financiero, deuda o apoyos a deudores y ahorradores de la banca		-	-	-	-	-	-
Adeudos de ejercicios fiscales anteriores		-	-	-	-	-	-
Total del Gasto		2,129,129.00	4,749.23	2,133,878.23	8,507,126.67	7,970,577.95	6,373,248.44

C.P. CARLOS DAVID CANTO PACHECO
 DIRECTOR ADMINISTRATIVO

ING. VICTOR MIGUEL CASTILLO ESPINOSA
 DIRECTOR GENERAL



Cuenta Pública 2017
Instituto para el Desarrollo y Certificación de la Infraestructura Física Educativa de Yucatán
Gasto por Categoría Programática
Del 1 de Enero al 31 Mayo de 2017

Programas	Concepto	Aprobado 1	Ampliaciones/ (Reducciones) 2	Egresos Modificado 3 = (1+2)	Devengado 4	Pagado 5	Subjercicio 6 = { 3-4 }
Subsidios: Sector Social y Privado o Entidades Federativas y Municipios	Sujetos a Reglas de Operación	11,503,668.00	133,691,798.99	145,195,466.99	106,890,964.38	99,488,387.01	38,304,502.61
Desempeño de las Funciones	Otros Subsidios	-	-	-	-	-	-
	Prestación de Servicios Públicos	-	129,736,207.67	129,736,207.67	94,788,037.25	87,583,171.58	34,948,170.42
	Provisión de Bienes Públicos	-	-	-	-	-	-
	Planeación, seguimiento y evaluación de políticas públicas	-	-	-	-	-	-
	Promoción y fomento	-	-	-	-	-	-
	Regulación y supervisión	-	-	-	-	-	-
	Funciones de las Fuerzas Armadas (Únicamente Gobierno Federal)	-	-	-	-	-	-
	Específicos	-	-	-	-	-	-
Administrativos y de Apoyo	Proyectos de Inversión	11,503,668.00	129,736,207.67	129,736,207.67	94,788,037.25	87,583,171.58	34,948,170.42
	Apoyo al proceso presupuestario y para mejorar la eficiencia institucional	11,503,668.00	3,955,591.32	15,459,259.32	12,102,927.13	11,905,215.43	3,356,332.19
	Apoyo a la función pública y al mejoramiento de la gestión	11,503,668.00	3,955,591.32	15,459,259.32	12,102,927.13	11,905,215.43	3,356,332.19
Compromisos	Operaciones ajenas	-	-	-	-	-	-
	Obligaciones de cumplimiento de resolución jurisdiccional	-	-	-	-	-	-
Obligaciones	Desastres Naturales	-	-	-	-	-	-
	Pensiones y jubilaciones	-	-	-	-	-	-
	Aportaciones a la seguridad social	-	-	-	-	-	-
	Aportaciones a fondos de estabilización	-	-	-	-	-	-
	Aportaciones a fondos de inversión y reestructura de pensiones	-	-	-	-	-	-
Programas de Gasto Federalizado (Gobierno Federal)	Gasto Federalizado	-	-	-	-	-	-
Participaciones a entidades federativas y municipios		-	-	-	-	-	-
Costo financiero, deuda o apoyos a deudores y ahorradores de la banca		-	-	-	-	-	-
Adeudos de ejercicios fiscales anteriores		-	-	-	-	-	-
Total del Gasto		11,503,668.00	133,691,798.99	145,195,466.99	106,890,964.38	99,488,387.01	38,304,502.61

C.P. CARLOS DAVID CANTO PACHECO
 DIRECTOR ADMINISTRATIVO

ING. JUAN MIGUEL CASTILLO ESPINOSA
 DIRECTOR GENERAL




Cuenta Pública 2017


Instituto para el Desarrollo y Certificación de la Infraestructura Física Educativa de Yucatán.
Programas y Proyectos de Inversión
Del 01 de Mayo al 31 de Mayo 2017

ESTE INSTITUTO NO CUENTA CON PROGRAMAS Y PROYECTOS DE INVERSIÓN POR LO TANTO NO APLICA PRESENTAR INFORMACIÓN ALGUNA.

Bajo protesta de decir verdad declaramos que los Estados Financieros y sus notas, son razonablemente correctos y son responsabilidad del emisor.

NO APLICA


C.P. CARLOS DAVID CANTO PACHECO
DIRECTOR ADMINISTRATIVO


ING. VICTOR MIGUEL CASTILLO ESPINOSA
DIRECTOR GENERAL



Cuenta Pública 2017
Instituto para el Desarrollo y Certificación de la Infraestructura Física Educativa de Yucatán.
Programas y Proyectos de Inversión
Del 01 de Enero al 31 de Mayo 2017

ESTE INSTITUTO NO CUENTA CON PROGRAMAS Y PROYECTOS DE INVERSIÓN POR LO TANTO NO APLICA PRESENTAR INFORMACIÓN ALGUNA.

Bajo protesta de decir verdad declaramos que los Estados Financieros y sus notas, son razonablemente correctos y son responsabilidad del emisor.

NO APLICA

C.P. CARLOS DAVID CANTO PACHECO
DIRECTOR ADMINISTRATIVO

ING. VÍCTOR MIGUEL CASTILLO ESPINOSA
DIRECTOR GENERAL



Concepto	Estimado	Devengado	Pagado ³
I. Ingresos Presupuestarios (I=I+2)			
1. Ingresos del Gobierno de la Entidad Federativa ¹	2,129,129.00	31,239,989.40	31,240,189.40
2. Ingresos del Sector Paraestatal ¹	2,129,129.00	31,239,989.40	31,240,189.40
III. Egresos Presupuestarios (II=3+4)			
3. Egresos del Gobierno de la Entidad Federativa ²	2,129,129.00	8,507,126.67	7,970,577.95
4. Egresos del Sector Paraestatal ²	2,129,129.00	8,507,126.67	7,970,577.95
III. Balance Presupuestario (Superávit o Déficit) (III = I - II)			
	-	22,732,862.73	23,269,611.45


Concepto	Estimado	Devengado	Pagado ³
III. Balance presupuestario (Superávit o Déficit)			
	-	22,732,862.73	23,269,611.45
IV. Intereses, Comisiones y Gastos de la Deuda			
	-	-	-
V. Balance Primario (Superávit o Déficit) (V= III - IV)			
	-	22,732,862.73	23,269,611.45


Concepto	Estimado	Devengado	Pagado ³
A. Financiamiento			
B. Amortización de la deuda			
C. Endeudamiento o desendeudamiento (C = A - B)			

ESTE INSTITUTO NO CUENTA CON INDICADORES DE POSTURA FISCAL POR LO TANTO NO APLICA PRESENTAR INFORMACIÓN ALGUNA

Bajo protesta de decir verdad declaramos que los Estados Financieros y sus notas, son razonablemente correctos y son responsabilidad del emisor.

1. Los ingresos que se presentan son los ingresos presupuestarios totales sin incluir los ingresos por financiamientos. Los Ingresos del Gobierno de la Entidad Federativa corresponden a los del Poder Ejecutivo, Legislativo Judicial y Autónomos
2. Los egresos que se presentan son los egresos presupuestarios totales sin incluir los egresos por amortización. Los egresos del Gobierno de la Entidad Federativa corresponden a los del Poder Ejecutivo, Legislativo, Judicial y Órganos Autónomos
3. Para Ingresos se reportan los ingresos recaudados; para egresos se reportan los egresos pagados


C.P. CARLOS DAVID CANTO PACHECO
 DIRECTOR ADMINISTRATIVO


ING. VICTOR MIGUEL CASTILLO ESPINOSA
 DIRECTOR GENERAL



Cuenta Pública 2017
 Instituto para el Desarrollo y Certificación de la Infraestructura Física Educativa de Yucatán.
 Indicadores de Postura Fiscal
 Del 01 de Enero al 31 de Mayo 2017

Concepto	Estimado	Devengado	Pagado ³
I. Ingresos Presupuestarios (I=I+2)	11,480,667.00	44,642,525.44	44,642,525.44
1. Ingresos del Gobierno de la Entidad Federativa ¹	-	-	-
2. Ingresos del Sector Paraestatal ¹	11,480,667.00	44,642,525.44	44,642,525.44
II. Egresos Presupuestarios (II=3+4)	11,480,667.00	106,890,964.38	99,488,387.02
3. Egresos del Gobierno de la Entidad Federativa ²	-	-	-
4. Egresos del Sector Paraestatal ²	11,480,667.00	106,890,964.38	99,488,387.02
III. Balance Presupuestario (Superávit o Déficit) (III = I - II)	-	- 62,248,438.94	- 54,845,861.58
Concepto	Estimado	Devengado	Pagado ³
III. Balance presupuestario (Superávit o Déficit)	-	- 62,248,438.94	- 54,845,861.58
IV. Intereses, Comisiones y Gastos de la Deuda	-	-	-
V. Balance Primario (Superávit o Déficit) (V= III - IV)	-	- 62,248,438.94	- 54,845,861.58
Concepto	Estimado	Devengado	Pagado ³
A. Financiamiento			
B. Amortización de la deuda			
C. Endeudamiento ó desendeudamiento (C = A - B)			

ESTE INSTITUTO NO CUENTA CON INDICADORES DE POSTURA FISCAL POR LO TANTO NO APLICA PRESENTAR INFORMACIÓN ALGUNA

Bajo protesta de decir verdad declaramos que los Estados Financieros y sus notas, son razonablemente correctos y son responsabilidad del emisor.

1. Los Ingresos que se presentan son los ingresos presupuestarios totales sin incluir los ingresos por financiamientos. Los Ingresos del Gobierno de la Entidad Federativa corresponden a los del Poder Ejecutivo, Legislativo Judicial y Autónomos
2. Los egresos que se presentan son los egresos presupuestarios totales sin incluir los egresos por amortización. Los egresos del Gobierno de la Entidad Federativa corresponden a los del Poder Ejecutivo, Legislativo, Judicial y Órganos Autónomos
3. Para Ingresos se reportan los ingresos recaudados; para egresos se reportan los egresos pagados

C.P. CARLOS DAVID FANTO PACHECO
 DIRECTOR ADMINISTRATIVO

INGRID MONICA MIGUEL CASTILLO ESPINOSA
 DIRECTOR GENERAL



Instituto para el Desarrollo y Certificación de la Infraestructura Física Educativa de Yucatán
Indicadores de Resultados
 (Formato libre)

Se puede incluir las Matrices de Indicadores para resultados que se tengan, en la que se muestre el resultado obtenido en el Indicador
Del 1 de Mayo al 31 de Mayo de 2017

Programa Presupuestario: 246 Administración de Recursos Humanos, Materiales y Financieros del Instituto para el Desarrollo y Certificación de la Infraestructura Física Educativa de Yucatán
 Dependencia o Entidad:
 Responsable: INSTITUTO PARA EL DESARROLLO Y CERTIFICACIÓN DE LA INFRAESTRUCTURA FÍSICA EDUCATIVA DE YUCATÁN

Población Objetivo: Áreas del Instituto.
 Eje PED: 06 Gestión y Administración Pública
 Tema PED: 06.01 Gestión y Administración Pública
 Objetivo PED: 06.01.01 Mejorar la eficiencia y la eficacia de la Administración Pública.

Finalidad: 02 Desarrollo Social
 Eje: 02.06 Gestión y Administración Pública
 Función: 02.06.05 Educación
 Subfunción: 02.06.05.06 Otros Servicios Educativos y Actividades Inherentes
 Tipo de Programa: M - Apoyo al proceso presupuestario y para mejorar la eficiencia institucional

Nivel/MML	Resumen Narrativo	Número	Indicador	Fórmula	Descripción (Total de presupuesto ejercido/Total de presupuesto autorizado)*100	Medición	Línea Base	Meta	Acumulada	
									Programada	Realizada
Propósito	El Instituto para el Desarrollo y Certificación de la Infraestructura Física Educativa de Yucatán cuenta con una administración eficiente de recursos para su operación.	16,321	Porcentaje de presupuesto ejercido	(B/C)*100	00	Trimestral	100.00	100.00	6.00	6.00

[Firma]
 C.P. CARLOS DAVID CANTO PACHECO
 DIRECTOR ADMINISTRATIVO

[Firma]
 ING. VICTOR MIGUEL CASTILLO ESPINOSA
 DIRECTOR GENERAL



Instituto para el Desarrollo y Certificación de la Infraestructura Física Educativa de Yucatán
Indicadores de Resultados
 (Formato libre)


Se puede incluir las Matrices de Indicadores para resultados que se tengan, en la que se muestre el resultado obtenido en el indicador
 Del 1 de Enero al 31 de Mayo de 2017

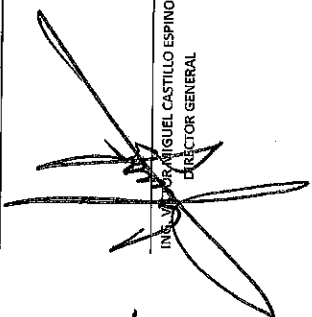
Programa Presupuestario: 246 Administración de Recursos Humanos, Materiales y Financieros del Instituto para el Desarrollo y Certificación de la Infraestructura Física Educativa de Yucatán
 Dependencia o Entidad:
 Responsable: INSTITUTO PARA EL DESARROLLO Y CERTIFICACIÓN DE LA INFRAESTRUCTURA FÍSICA EDUCATIVA DE YUCATÁN

Población Objetivo: Áreas del Instituto.
 Eje PED: 06 Gestión y Administración Pública
 Tema PED: 06.01 Gestión y Administración Pública
 Objetivo PED: 06.01.01 Mejorar la eficiencia y la eficacia de la Administración Pública.

Finalidad: 02 Desarrollo Social
 Eje: 02.06 Gestión y Administración Pública
 Función: 02.06.05 Educación
 Subfunción: 02.06.05.06 Otros Servicios Educativos y Actividades Inherentes
 Tipo de Programa: M - Apoyo al proceso presupuestario y para mejorar la eficiencia institucional

Nivel M/M/L	Resumen Narrativo	Número	Indicador	Formula	Descripción (Total de presupuesto ejercido/Total de presupuesto autorizado)*100	Medición	Línea Base	Meta	Acumulada	
									Programada	Realizada
Propósito	El Instituto para el Desarrollo y Certificación de la Infraestructura Física Educativa de Yucatán cuenta con una administración eficiente de recursos para su operación.	16.321	Porcentaje de presupuesto ejercido	(B/C)*100	100	Trimestral	100.00	100.00	57.00	57.00


 C.F. CARLOS DAVID SANDOZ PACHECO
 DIRECTOR ADMINISTRATIVO


 MIGUEL CASTILLO ESPINOSA
 DIRECTOR GENERAL

CUENTA PÚBLICA 2017
RELACIÓN DE BIENES MUEBLES QUE INTEGRAN EL PATRIMONIO
DEL 1 DE ENERO AL 31 DE MAYO DE 2017
(Pesos)

INSTITUTO PARA EL DESARROLLO Y CERTIFICACIÓN DE LA INFRAESTRUCTURA FÍSICA EDUCATIVA DE YUCATÁN.

Código	Descripción del Bien Mueble	Valor en libros
IDE-MOB-027	MESA 1.5 X .60 CERESO ESTRUCT.NEGR	\$ 217.74
IDE-MOB-1046	DESTRUCTORA MARCA IDEAL 1000-4MM	\$ 189.18
IDE-MOB-1048	AIRE ACONDICIONADO RHEEM M-RLK060	\$ 1,167.92
IDE-MOB-1049	AIRE ACONDICIONADO RHEEM TIPO FAN AND COIL	\$ 895.56
IDE-MOB-647	AMPLIFICADOR SOUND TRACK SA-1200	\$ 268.53
IDE-MOB-648	SISTEMA 2 MICROFONOS INALAMBRICO	\$ 249.21
IDE-MOB-649	SISTEMA 2 MICROFONOS INALAMBRICO	\$ 249.21
COMP.S01-007-112011	SISTEMA 4 MICROFONOS INALAMBRICO	\$ 669.63
IDE-MOB-1009	PAR BAFLES PARED MITSU MB500 300WATTS	\$ 71.78
IDE-MOB-1010	PAR BAFLES PARED MITSU MB500 300WATTS	\$ 71.78
IDE-MOB-1050	AMPLIFICADOR SOUND TRACK MOD AMP-02010	\$ 509.83
IDE-MOB-1003	RELOJ CHECADOR MARCA AMNO MOD TXC-21	\$ 548.16
IDE-MOB-1051	AIRE ACONDICIONADO RSKA-A048CK 000	\$ 1,023.02
IDE-MOB-1052	AIRE ACONDICIONADO RSKA-A048CK 000	\$ 1,023.02
IDE-MOB-663	Rotafolio fijo 170x60x90	\$ 41.59
IDE-MOB-567	SILLA ADMVA. NEUMATICA C/BRAZOS NEGRO	\$ 38.48
IDE-MOB-373	SILLA VISITA SIN BRAZOS NEGRA OFICE MASTER	\$ 20.25
IDE-MOB-385	SILLA VISITA SIN BRAZOS NEGRA OFICE MASTER	\$ 20.25
IDE-MOB-165	CREDENZA METALICA 152X40X75 NEGRO MARCA GEBESA	\$ 83.67
IDE-MOB-361	MESA PARA SALA DE JUNTAS	\$ 468.38
IDE-MOB-376	*16 ANAQUELES METALICOS GRIS ACERO	\$ 916.63
IDE-MOB-077	*7 SILLONES EJECUTIVOS	\$ 383.21
IDE-MOB-071	*4 SILLONES EJECUTIVOS	\$ 532.91
IDE-MOB-727	*2 SILLONES EJECUTIVOS	\$ 516.25
IDE-MOB-132	*1 CAMARA DIGITAL HP	\$ 155.05
IDE-MOB-132	NIVEL PENTAX, SISTEMA TRIPIE EXTERIOR	\$ 653.19
IDE-MOB-683	MINI-SPLIT DE PARED MOD.CCH018/CCH018CD	\$ 451.94
IDE-MOB-683	AIRE ACOND. BRYANT S-C:400187 E-400513	\$ 143.75
IDE-MOB-705	AIRE ACOND. FREYVEN BY CARRIER SERIE E503073C50311	\$ 228.08
IDE-MOB-520	CONJUNTO EJEC.183X230X75 CHERRY CUERPO NEGRO	\$ 388.35
IDE-MOB-607	AVT-606 MODULO ANALISTA ECOAVANTE DE 1.60 GRAFITO	\$ 310.98
IDE-MOB-608	AVT-492 ARCHIVERO VERTICAL DE 3 GAVETAS CAOBA	\$ 239.30
IDE-MOB-065	SILLON EJECUTIVO EN PIEL COLOR NEGRO QZY2208B	\$ 102.78
IDE-MOB-605	QZY2208B SILLON EJECUTIVO EN PIEL COLOR NEGRO	\$ 102.78
IDE-MOB-778	QZY2208B SILLON EJECUTIVO EN PIEL COLOR NEGRO	\$ 102.78
IDE-MOB-075	QZY 2208B SILLON EJECUTIVO EN PIEL COLOR NEGRO	\$ 102.78
IDE-MOB-646	Baffle amplificador	\$ 374.91
IDE-MOB-422	ENFRIADOR DE AGUA (2)	\$ 425.32
IDE-MOB-378	DESHUMIDIFICADOR (2)	\$ 274.17
IDE-MOB-066	Refrigerador 7"	\$ 248.63
COMP.114-010-112011	Equipo de control de acceso b3 marca zksoftware	\$ 536.00
IDE-MOB-029	MINISPLIT 12000 BTUS 220 VOLTS. WHIRPOOL	\$ 1,326.67
IDE-MOB-729	Biogenerador de Ozono	\$ 460.00
IDE-MOB-703	Minisplit LG 24000 BTUS 220 volts	\$ 1,433.67
IDE-MOB-507	Minisplit MIRAGE SMCC1121F 220V	\$ 765.85
IDE-MOB-971	TRITURADORA DE PAPEL	\$ 676.43
IDE-MOB-962	ARCHIVERO VERTICAL 2 GAVETAS CAOBA	\$ 707.30
IDE-MOB-962	CAMARA SONY CYBERSHOT 10.1 MEGAPIXELES	\$ 733.70
IDE-MOB-972	Minisplit 9000 btus marca AUX	\$ 1,039.17
IDE-MOB-972	CAMARA SONY CYBERSHOT 10.1 MEGAPIXELES	\$ 733.70
COMP.126-002-112011	12 Sillas Secretariales	\$ 6,511.43
IDE-MOB-1043	Sillon Ejecutivo en tela Mesh c/cabezera	\$ 948.47
IDE-MOB-1067	Modulo Ejecutivo y Sillas Dir de Proyectos	\$ 15,973.20
IDE-MOB-010	ARCHIVERO METALICO DE 4 CAJONES NEGRO	\$ 2,174.14
IDE-MOB-013	ARCHIVERO METALICO DE 4 CAJONES NEGRO	\$ 2,174.14
IDE-MOB-016	AIRE ACONDICIONADO MINISPLIT 12000 BTUS	\$ 2,287.50
IDE-MOB-018	SILLA DE VISITA VERDE	\$ 305.00
IDE-MOB-023	SILLA DE VISITA NEGRA	\$ 305.00
IDE-MOB-026	SILLON REPOSET VERDE	\$ 1,361.83
IDE-MOB-028	MESA DE TRABAJO CAOBA	\$ 1,222.03
IDE-MOB-031	AIRE ACONDICIONADO MINISPLIT 12000 BTUS	\$ 2,287.50
IDE-MOB-032	ESCRITORIO DE 1 PEDESTAL CON 2 CAJONES	\$ 3,501.40
IDE-MOB-033	ESCRITORIO DE 1 PEDESTAL CON 2 CAJONES	\$ 3,501.40

IDE-MOB-034	MESA DE TRABAJO NEGRA	\$	1,222.03
IDE-MOB-045	MESA DE TRABAJO METALICA COLOR CAOBA	\$	1,222.03
IDE-MOB-046	MESA DE TRABAJO METALICA COLOR CAOBA	\$	1,222.03
IDE-MOB-052	AIRE ACONDICIONADO MINISPLIT 12000 BTUS	\$	2,287.50
IDE-MOB-053	SILLA SALAMANCA CON PISTÓN	\$	793.51
IDE-MOB-056	SILLA SALAMANCA CON PISTÓN	\$	793.51
IDE-MOB-063	AIRE ACONDICIONADO MINISPLIT 24000 BTUS	\$	4,066.67
IDE-MOB-064	AIRE ACONDICIONADO MINISPLIT 24000 BTUS	\$	4,066.67
IDE-MOB-066	REFRIGERADOR	\$	1,525.00
IDE-MOB-067	MESA DE TRABAJO COLOR CAOBA	\$	1,222.03
IDE-MOB-070	61 ANAQUELES TIPO ESQUELETO CON 4 POSTES	\$	67,753.21
IDE-MOB-203	ESCRITORIO EJECUTIVO DE 2 PEDESTALES CON 5 CAJONES	\$	3,095.75
IDE-MOB-093	AIRE ACONDICIONADO TIPO VENTANA 24,000 BTUS	\$	4,066.67
IDE-MOB-408	ARCHIVERO METALICO DE 4 CAJONES NEGRO	\$	2,174.14
IDE-MOB-409	ARCHIVERO METALICO DE 4 CAJONES NEGRO	\$	2,174.14
IDE-MOB-127	SILLA EJECUTIVA CON BRAZOS NEGRA	\$	1,250.50
IDE-MOB-128	BANCO DE MADERA VERDE	\$	1,320.65
IDE-MOB-129	MESA ESQUINERA CAFÉ	\$	1,264.73
IDE-MOB-130	CAMASTRO GRIS	\$	432.08
IDE-MOB-137	ESCRITORIO EJECUTIVO DE 2 PEDESTALES CON 5 CAJONES	\$	3,095.75
IDE-MOB-138	ESTANTE METALICO PARA RESGUARDO	\$	1,655.64
IDE-MOB-139	CREDENZA COLOR CAFÉ CON PUERTAS DE CRISTAL	\$	3,699.14
IDE-MOB-140	MESITA MADERA COLOR NEGRO	\$	2,571.15
IDE-MOB-141	ARCHIVERO METALICO DE 4 CAJONES NEGRO	\$	2,174.14
IDE-MOB-142	MESA DE MADERA CAFÉ	\$	2,571.15
IDE-MOB-145	ANAQUEL TIPO ESQUETO 4 ENTRE PAÑOS	\$	1,087.83
IDE-MOB-146	SILLA VISITA NEGRA	\$	305.00
IDE-MOB-147	SILLA VISITA NEGRA	\$	305.00
IDE-MOB-148	MESA DE JUNTAS COLOR CAOBA	\$	3,062.20
IDE-MOB-149	ESCRITORIO DE MADERA, FORMA DE U	\$	6,425.33
IDE-MOB-150	ESCRITORIO DE 2 PEDESTALES CON 5 CAJONES	\$	3,095.75
IDE-MOB-152	ARCHIVERO METALICO DE 4 CAJONES NEGRO	\$	2,174.14
IDE-MOB-021	AIRE ACONDICIONADO MINISPLIT 12000 BTUS	\$	2,287.50
IDE-MOB-157	ESCRITORIO EJECUTIVO DE 2 PEDESTALES CON 5 CAJONES	\$	3,095.75
IDE-MOB-158	ESCRITORIO EJECUTIVO DE 2 PEDESTALES CON 5 CAJONES	\$	3,095.75
IDE-MOB-159	ESCRITORIO EJECUTIVO DE 2 PEDESTALES CON 5 CAJONES	\$	3,095.75
IDE-MOB-160	MESA PARA IMPRESORA DE 30 CM DE ALTO COLOR CAFÉ	\$	1,066.48
IDE-MOB-161	ESCRITORIO CON 2 PEDESTALES, CON 5 CAJONES	\$	3,095.75
IDE-MOB-162	ESCRITORIO METALICO, 2 PEDESTALES COLOR NEGRO, 5 CAJONES	\$	3,095.75
IDE-MOB-163	SILLA DE VISITA VERDE	\$	305.00
IDE-MOB-164	SILLA SECRETARIAL NEGRA	\$	793.51
IDE-MOB-166	ESCRITORIO METALICO CON 2 PEDESTALES Y 5 CAJONES	\$	3,095.75
IDE-MOB-167	ARCHIVERO METALICO DE 4 CAJONES NEGRO	\$	2,174.14
IDE-MOB-168	CAJA FUERTE METALICA, CON COMBINACIONES	\$	2,821.25
IDE-MOB-169	ARCHIVERO METALICO CON 2 CAJONES	\$	1,192.04
IDE-MOB-170	SILLA DE VISITA VERDE	\$	305.00
IDE-MOB-171	SILLA DE VISITA VERDE	\$	305.00
IDE-MOB-172	CREDENZA CON PUERTAS	\$	2,001.82
IDE-MOB-151	SILLA EJECUTIVA	\$	1,250.50
IDE-MOB-185	MESA PARA IMPRESORA COLOR CAFÉ	\$	1,066.48
IDE-MOB-186	MESA CON RUEDITAS METALICA COLOR CAFÉ	\$	845.36
IDE-MOB-180	SILLA DE VISITA VERDE	\$	305.00
IDE-MOB-187	ESCRITORIO METALICO DE 2 PEDESTALES CON 5 CAJONES	\$	3,095.75
IDE-MOB-188	ESCRITORIO METALICO DE 2 PEDESTALES CON 5 CAJONES	\$	3,095.75
IDE-MOB-183	SILLA DE VISITA VERDE	\$	305.00
IDE-MOB-184	SILLA DE VISITA VERDE	\$	305.00
IDE-MOB-189	MESA METALICA DE 0.40 X 1.20 CON FORMICA	\$	1,222.03
IDE-MOB-190	ARCHIVERO METALICO DE 4 CAJONES NEGRO	\$	2,174.14
IDE-MOB-191	MESA DE TRABAJO COLOR CAOBA	\$	1,222.03
IDE-MOB-192	MESA DE TRABAJO COLOR CAOBA	\$	1,222.03
IDE-MOB-202	SILLA DE VISITA VERDE	\$	305.00
IDE-MOB-263	SILLA DE VISITA VERDE	\$	305.00
IDE-MOB-291	SILLA DE VISITA VERDE	\$	305.00
IDE-MOB-393	CREDENZA METALICA CAFÉ	\$	3,167.93
IDE-MOB-395	MESA DE TRABAJO COLOR CAOBA	\$	1,222.03
IDE-MOB-396	MESA DE TRABAJO CAOBA	\$	1,222.03
IDE-MOB-204	ESCRITORIO EJECUTIVO DE 2 PEDESTALES CON 5 CAJONES	\$	3,095.75
IDE-MOB-205	MESA DE MADERA COLOR BLANCA	\$	2,571.15
IDE-MOB-401	ESCRITORIO EJECUTIVO 2 PEDESTALES CON 5 CAJONES	\$	3,095.75
IDE-MOB-207	ESCRITORIO EJECUTIVO 2 PEDESTALES CON 5 CAJONES	\$	3,095.75
IDE-MOB-208	MESA PARA MAQUINA DE ESCRIBIR CAFÉ	\$	1,066.48

IDE-MOB-209	SILLA DE VISITA DUAL NEGRA	\$	499.18
IDE-MOB-210	SILLA DE VISITA DUAL NEGRA	\$	499.18
IDE-MOB-211	SILLA DE VISITA DUAL NEGRA	\$	499.18
IDE-MOB-212	SILLA DE VISITA DUAL NEGRA	\$	499.18
IDE-MOB-213	SILLA DE VISITA DUAL NEGRA	\$	499.18
IDE-MOB-217	ESCRITORIO EJECUTIVO 2 PEDESTALES CON 5 CAJONES	\$	3,095.75
IDE-MOB-218	ESCRITORIO 2 PEDESTALES CON 4 CAJONES EN L	\$	5,058.42
IDE-MOB-221	ESCRITORIO EJECUTIVO 2 PEDESTALES CON 5 CAJONES	\$	3,095.75
IDE-MOB-222	LIBRERO DE 4 NIVELES	\$	5,269.38
IDE-MOB-223	SILLA DE VISITA VERDE	\$	305.00
IDE-MOB-402	ANAQUEL METALICO DE 5 ENTREPAÑOS	\$	1,110.71
IDE-MOB-227	CREDENZA MADERA	\$	3,699.14
IDE-MOB-229	SILLA DE VISITA VERDE	\$	305.00
IDE-MOB-232	SILLA DE VISITA VERDE	\$	305.00
IDE-MOB-233	SILLA DE VISITA VERDE	\$	305.00
IDE-MOB-235	ESCRITORIO SECRETARIAL DE MADERA CON 1 PEDESTAL Y 2 CAJONES	\$	2,403.91
IDE-MOB-236	MESA DE TRABAJO BLANCA	\$	1,222.03
IDE-MOB-238	SILLA DE VISITA VERDE	\$	305.00
IDE-MOB-240	ARCHIVERO METALICO DE 4 CAJONES NEGRO	\$	2,174.14
IDE-MOB-241	ARCHIVERO METALICO DE 4 CAJONES NEGRO	\$	2,174.14
IDE-MOB-242	ESCRITORIO SECRETARIAL 1 PEDESTAL 2 CAJONES	\$	2,403.91
IDE-MOB-244	MESA CON RUEDAS NEGRA	\$	845.36
IDE-MOB-246	CREDENZA CAFÉ	\$	3,699.14
IDE-MOB-247	ESCRITORIO EJECUTIVO 2 PEDESTALES CON 5 CAJONES	\$	3,095.75
IDE-MOB-249	ESCRITORIO EJECUTIVO 2 PEDESTALES CON 5 CAJONES	\$	3,095.75
IDE-MOB-251	MESA DE COMPUTO COLOR BLANCA	\$	1,389.28
IDE-MOB-253	ESCRITORIO EJECUTIVO 2 PEDESTALES CON 5 CAJONES	\$	3,095.75
IDE-MOB-255	SILLA DE VISITA VERDE	\$	305.00
IDE-MOB-256	ESCRITORIO EJECUTIVO 2 PEDESTALES CON 5 CAJONES	\$	3,095.75
IDE-MOB-258	ESCRITORIO EJECUTIVO 2 PEDESTALES CON 5 CAJONES	\$	3,095.75
IDE-MOB-259	MESA P/ MAQ. DE ESCRIBIR	\$	1,066.48
IDE-MOB-261	ARCHIVERO DE 2 CAJONES NEGRO	\$	1,192.04
IDE-MOB-262	ESCRITORIO EJECUTIVO 2 PEDESTALES CON 5 CAJONES	\$	3,095.75
IDE-MOB-403	ANAQUEL METALICO DE 5 ENTREPAÑOS	\$	1,110.71
IDE-MOB-264	MESITA CON RUEDAS BLANCA	\$	845.36
IDE-MOB-266	MESA PARA MAQUINA DE ESCRIBIR CAFÉ	\$	1,066.48
IDE-MOB-271	ANAQUEL METALICO DE 5 ENTREPAÑOS	\$	1,110.71
IDE-MOB-290	SILLA DE VISITA VERDE	\$	305.00
IDE-MOB-404	ANAQUEL METALICO DE 5 ENTREPAÑOS	\$	1,110.71
IDE-MOB-311	ESCRITORIO SECRETARIAL DE MADERA CON 1 PEDESTAL Y 2 CAJONES	\$	2,403.91
IDE-MOB-312	SILLA SECRETARIAL	\$	793.51
IDE-MOB-314	ARCHIVERO METALICO DE 4 CAJONES NEGRO	\$	2,174.14
IDE-MOB-315	ARCHIVERO METALICO DE 4 CAJONES NEGRO	\$	2,174.14
IDE-MOB-317	ARCHIVERO METALICO DE 4 CAJONES NEGRO	\$	2,174.14
IDE-MOB-318	ARCHIVERO METALICO DE 4 CAJONES NEGRO	\$	2,174.14
IDE-MOB-405	ANAQUEL METALICO DE 5 ENTREPAÑOS	\$	1,110.71
IDE-MOB-320	MESA DE TRABAJO CAOBA	\$	1,222.03
IDE-MOB-321	ESCRITORIO EJECUTIVO 1 PEDESTAL 2 CAJONES	\$	5,936.83
IDE-MOB-323	SALA DE RECEPCION COLOR VERDE (2 PIEZAS)	\$	2,999.17
IDE-MOB-324	MESITA DE CENTRO CAOBA	\$	1,154.43
IDE-MOB-325	ESQUINERO DE MADERA	\$	1,264.73
IDE-MOB-328	CAJA FUERTE	\$	2,821.25
IDE-MOB-333	CREDENZA CAFÉ	\$	3,699.14
IDE-MOB-334	ARCHIVERO DE MADERA DE 3 CAJONES	\$	1,683.09
IDE-MOB-338	TELEVISION SHARP 29"	\$	1,779.17
IDE-MOB-339	MESA DE TRABAJO COLOR BLANCA	\$	1,222.03
IDE-MOB-340	SOFA COLOR VERDE	\$	2,999.17
IDE-MOB-342	ESCRITORIO DE CRISTAL EN FORMA DE L	\$	7,401.33
IDE-MOB-343	ESCRITORIO DE CRISTAL EN FORMA DE L	\$	7,401.33
IDE-MOB-345	ESCRITORIO DE 2 PEDESTALES CON 5 CAJONES	\$	3,095.75
IDE-MOB-346	ESCRITORIO SECRETARIAL 1 PEDESTAL 2 CAJONES	\$	2,403.91
IDE-MOB-348	ESCRITORIO EJECUTIVO DE 2 PEDESTALES CON 5 CAJONES	\$	3,095.75
IDE-MOB-350	ESCRITORIO EN L CON 3 CAJONES COLOR CAOBA	\$	3,954.83
IDE-MOB-351	SILLA DE VISITA NEGRA	\$	305.00
IDE-MOB-354	SILLA EJECUTIVA CON BRAZOS	\$	1,250.50
IDE-MOB-355	ARCHIVERO DE 2 CAJONES	\$	1,192.04
IDE-MOB-356	SILLA EJECUTIVA CON BRAZOS	\$	1,250.50
IDE-MOB-357	ARCHIVERO DE 2 CAJONES	\$	1,192.04
IDE-MOB-358	SILLA EJECUTIVA CON BRAZOS	\$	1,250.50
IDE-MOB-359	ARCHIVERO DE 2 CAJONES	\$	1,192.04
IDE-MOB-360	MESA DE TRABAJO COLOR CAOBA	\$	1,222.03

IDE-MOB-361	MESA DE JUNTAS COLOR CAOBA DE 8 PIEZAS	\$	3,062.20
IDE-MOB-362	SILLA EJECUTIVA CON BRAZOS	\$	1,250.50
IDE-MOB-363	SILLA EJECUTIVA CON BRAZOS	\$	1,250.50
IDE-MOB-364	SILLA EJECUTIVA CON BRAZOS	\$	1,250.50
IDE-MOB-365	SILLA EJECUTIVA CON BRAZOS	\$	1,250.50
IDE-MOB-366	SILLA EJECUTIVA CON BRAZOS	\$	1,250.50
IDE-MOB-367	SILLA EJECUTIVA CON BRAZOS	\$	1,250.50
IDE-MOB-368	SILLA EJECUTIVA CON BRAZOS	\$	1,250.50
IDE-MOB-369	SILLA EJECUTIVA CON BRAZOS	\$	1,250.50
IDE-MOB-370	SILLA EJECUTIVA CON BRAZOS	\$	1,250.50
IDE-MOB-371	SILLA EJECUTIVA CON BRAZOS	\$	1,250.50
IDE-MOB-372	ESCRITORIO EN L CON 3 CAJONES COLOR CAOBA	\$	3,954.83
IDE-MOB-374	SILLA EJECUTIVA CON BRAZOS	\$	1,250.50
IDE-MOB-375	40 ANAQUELES DE 5 ENTREPAÑOS	\$	44,428.33
IDE-MOB-377	2 ANAQUEL DE 5 ENTREPAÑOS	\$	2,221.42
IDE-MOB-380	ARCHIVERO METALICO DE 4 CAJONES NEGRO	\$	2,174.14
IDE-MOB-381	ARCHIVERO METALICO DE 4 CAJONES NEGRO	\$	2,174.14
IDE-MOB-382	ARCHIVERO METALICO DE 4 CAJONES NEGRO	\$	2,174.14
IDE-MOB-386	SILLA DE VISITA NEGRA	\$	305.00
IDE-MOB-387	MESA DE TRABAJO COLOR CAOBA	\$	1,222.03
IDE-MOB-388	MESA DE TRABAJO COLOR CAOBA	\$	1,222.03
IDE-MOB-390	SILLA EJECUTIVA CON BRAZOS	\$	1,250.50
IDE-MOB-391	ARCHIVERO DE 2 CAJONES CAOBA	\$	1,192.04
IDE-MOB-392	SILLA DE VISITA VERDE	\$	305.00
IDE-MOB-394	CREDENZA METALICA DE 3 NIVELES CAFE	\$	3,591.88
IDE-MOB-397	SILLA DE VISITA VERDE	\$	305.00
IDE-MOB-398	SILLA DE VISITA VERDE	\$	305.00
IDE-MOB-399	SILLA DE VISITA VERDE	\$	305.00
IDE-MOB-400	SILLA DE VISITA NEGRA	\$	305.00
IDE-MOB-419	MESA DE TRABAJO COLOR CAOBA	\$	1,222.03
IDE-MOB-420	ESCRITORIO DE 2 PEDESTALES CON 5 CAJONES	\$	3,095.75
IDE-MOB-423	CREDENZA BLANCA CON 6 CAJONES	\$	3,699.14
IDE-MOB-424	CREDENZA BLANCA CON 7 CAJONES	\$	3,699.14
IDE-MOB-406	SILLA DE VISITA VERDE	\$	305.00
IDE-MOB-407	MESA METALICA CON RUEDAS	\$	845.36
IDE-MOB-428	ARCHIVERO METALICO DE 4 CAJONES NEGRO	\$	2,174.14
IDE-MOB-412	SILLA DE VISITA VERDE	\$	305.00
IDE-MOB-413	CREDENZA DE 3 NIVELES	\$	3,591.88
IDE-MOB-414	ESCRITORIO DE 1 PEDESTAL CON 2 CAJONES	\$	3,501.40
IDE-MOB-415	MESA DE TRABAJO COLOR CAFE	\$	1,222.03
IDE-MOB-416	ANAQUEL METALICO DE 5 ENTREPAÑOS	\$	1,110.71
IDE-MOB-467	SILLA DE VISITA VERDE	\$	305.00
IDE-MOB-571	SILLA DE VISITA VERDE	\$	305.00
IDE-MOB-704	AIRE ACONDICIONADO MINISPLIT 12000 BTUS	\$	2,287.50
IDE-MOB-425	SILLA DE VISITA VERDE	\$	305.00
IDE-MOB-430	ARCHIVERO METALICO DE 4 CAJONES NEGRO	\$	2,174.14
IDE-MOB-431	SILLA DE VISITA VERDE	\$	305.00
IDE-MOB-432	MESITA DE MADERA CON RUEDAS NEGRO	\$	845.36
IDE-MOB-433	MESITA DE MADERA COLOR CAFE	\$	845.36
IDE-MOB-434	SILLA DE VISITA VERDE	\$	305.00
IDE-MOB-436	ESCRITORIO DE 1 PEDESTALES CON 2 CAJONES	\$	3,501.40
IDE-MOB-438	ESCRITORIO SECRETARIAL 1 PEDESTAL CON 2 CAJONES	\$	5,936.83
IDE-MOB-440	SILLA DE VISITA VERDE	\$	305.00
IDE-MOB-441	SILLA DE VISITA VERDE	\$	305.00
IDE-MOB-442	ARCHIVERO METALICO DE 4 CAJONES NEGRO	\$	2,174.14
IDE-MOB-443	ESCRITORIO DE 2 PEDESTALES CON 5 CAJONES	\$	3,095.75
IDE-MOB-450	MESA DE TRABAJO COLOR CAOBA	\$	1,222.03
IDE-MOB-451	MESA DE TRABAJO COLOR CAOBA	\$	1,222.03
IDE-MOB-452	MESA DE TRABAJO COLOR CAOBA	\$	1,222.03
IDE-MOB-453	MESA DE TRABAJO COLOR CAOBA	\$	1,222.03
IDE-MOB-454	MESA DE TRABAJO COLOR CAOBA	\$	1,222.03
IDE-MOB-455	MESA DE TRABAJO COLOR CAOBA	\$	1,222.03
IDE-MOB-456	MESA DE TRABAJO COLOR CAOBA	\$	1,222.03
IDE-MOB-457	MESA DE TRABAJO COLOR CAOBA	\$	1,222.03
IDE-MOB-458	MESA DE TRABAJO COLOR CAOBA	\$	1,222.03
IDE-MOB-459	MESA DE TRABAJO COLOR CAOBA	\$	1,222.03
IDE-MOB-460	SILLA DE VISITA VERDE	\$	305.00
IDE-MOB-461	SILLA DE VISITA VERDE	\$	305.00
IDE-MOB-462	MESA DE TRABAJO COLOR CAOBA	\$	1,222.03
IDE-MOB-463	SILLA DE VISITA VERDE	\$	305.00
IDE-MOB-464	SILLA DE VISITA VERDE	\$	305.00

IDE-MOB-465	SILLA DE VISITA VERDE	\$	305.00
IDE-MOB-468	SILLA DE VISITA VERDE	\$	305.00
IDE-MOB-469	SILLA DE VISITA VERDE	\$	305.00
IDE-MOB-470	SILLA DE VISITA VERDE	\$	305.00
IDE-MOB-471	SILLA DE VISITA VERDE	\$	305.00
IDE-MOB-473	SILLA DE VISITA VERDE	\$	305.00
IDE-MOB-474	SILLA DE VISITA VERDE	\$	305.00
IDE-MOB-475	SILLA DE VISITA VERDE	\$	305.00
IDE-MOB-501	ARCHIVERO 4 CAJONES	\$	2,174.14
IDE-MOB-503	ESCRITORIO SECRETARIAL BLANCO	\$	2,403.91
IDE-MOB-510	ARCHIVERO METALICO DE 4 CAJONES NEGRO	\$	2,174.14
IDE-MOB-511	MESA DE MAESTRO COLOR CAOBA	\$	1,379.62
IDE-MOB-512	MESA DE MAESTRO COLOR CAOBA	\$	1,379.62
IDE-MOB-513	MESA DE MAESTRO COLOR CAOBA	\$	1,379.62
IDE-MOB-514	MESA DE MAESTRO COLOR CAOBA	\$	1,379.62
IDE-MOB-518	MESA COLOR CAOBA	\$	1,222.03
IDE-MOB-521	SILLA DE VISITA VERDE	\$	305.00
IDE-MOB-522	MESA PARA IMPRESORA CON RUEDAS BLANCA	\$	1,066.48
IDE-MOB-523	MESA DE TRABAJO BLANCA	\$	1,222.03
IDE-MOB-528	MESA COFFE BREAK	\$	993.79
IDE-MOB-529	SILLA DE VISITA VERDE	\$	305.00
IDE-MOB-540	SILLA DE VISITA VERDE	\$	305.00
IDE-MOB-542	SILLON SECRETARIAL	\$	793.51
IDE-MOB-546	ESCRITORIO EJECUTIVO MADERA CON METAL	\$	6,425.33
IDE-MOB-548	SILLA DE VISITA EJECUTIVA DE MADERA NEGRO	\$	924.66
IDE-MOB-549	SILLA DE VISITA EJECUTIVA DE MADERA NEGRO	\$	924.66
IDE-MOB-551	SILLA SECRETARIAL NEGRA	\$	793.51
IDE-MOB-552	SILLA APILABLE NEGRA	\$	275.01
IDE-MOB-553	MESA DE TRABAJO CAOBA	\$	1,222.03
IDE-MOB-554	MESA DE TRABAJO CAOBA	\$	1,222.03
IDE-MOB-555	ESCRITORIO 1 PEDESTAL 2 CAJONES	\$	3,501.40
IDE-MOB-557	TRITURADOR DE PAPEL	\$	1,474.17
IDE-MOB-174	ARCHIVERO METALICO DE 4 CAJONES NEGRO	\$	2,174.14
IDE-MOB-559	ARCHIVERO METALICO DE 4 CAJONES	\$	2,174.14
IDE-MOB-560	ARCHIVERO METALICO DE 4 CAJONES NEGRO	\$	2,174.14
IDE-MOB-561	ARCHIVERO METALICO DE 4 CAJONES NEGRO	\$	2,174.14
IDE-MOB-175	ARCHIVERO METALICO DE 4 CAJONES NEGRO	\$	2,174.14
IDE-MOB-563	ARCHIVERO METALICO DE 4 CAJONES NEGRO	\$	2,174.14
IDE-MOB-565	MESITA PARA IMPRESORA CAFÉ	\$	1,066.48
IDE-MOB-568	SILLA EJECUTIVA COLOR NEGRO	\$	1,250.50
IDE-MOB-569	SILLA DE VISITA VERDE	\$	305.00
IDE-MOB-570	SILLA DE VISITA VERDE	\$	305.00
IDE-MOB-572	MESA DE TRABAJO COLOR CAOBA	\$	1,222.03
IDE-MOB-573	MESA DE APOYO CON RUEDAS NEGRA	\$	845.36
IDE-MOB-575	MESA DE TRABAJO COLOR CLARO	\$	1,222.03
IDE-MOB-579	SILLA DE VISITA VERDE	\$	305.00
IDE-MOB-580	SILLA EJECUTIVA CON BRAZOS	\$	1,250.50
IDE-MOB-581	MESA DE TRABAJO CAOBA	\$	1,222.03
IDE-MOB-582	ARCHIVERO DE 2 CAJONES NEGRO	\$	1,192.04
IDE-MOB-583	MESA DE MAESTRO CUBIERTA ROJA	\$	1,379.62
IDE-MOB-585	ANAQUEL TIPO ESQUELETO GRIS 6 ENTREPAÑOS	\$	1,186.45
IDE-MOB-587	SILLA SECRETARIAL	\$	793.51
IDE-MOB-588	ARCHIVERO METALICO DE 4 CAJONES GRIS	\$	2,174.14
IDE-MOB-589	MESITA COFFE BREAK C/ RUEDAS Y CAJON	\$	993.79
IDE-MOB-591	ANAQUEL TIPO ESQUELETO GRIS 5 ENTREPAÑOS	\$	1,110.71
IDE-MOB-593	ANAQUEL TIPO ESQUELETO NEGRO 5 ENTREPAÑOS	\$	1,110.71
IDE-MOB-597	ARCHIVERO METALICO DE 4 CAJONES NEGRO	\$	2,174.14
IDE-MOB-606	ARCHIVERO METALICO DE 4 CAJONES NEGRO	\$	2,174.14
IDE-MOB-178	MESA DE TRABAJO COLOR CAOBA	\$	1,222.03
IDE-MOB-630	ESCRITORIO DE 2 PEDESTALES 5 CAJONES	\$	3,095.75
IDE-MOB-651	SILLA DE VISITA VERDE	\$	305.00
IDE-MOB-652	TELEVISOR DE 29"	\$	2,287.50
IDE-MOB-654	SILLA SECRETARIAL NEGRA	\$	793.51
IDE-MOB-657	SILLA DE VISITA NEGRA	\$	305.00
IDE-MOB-658	SILLA DE VISITA NEGRA	\$	305.00
IDE-MOB-694	MESA BLANCA DE 2.40 MTS	\$	2,571.15
IDE-MOB-695	MESA BLANCA DE 2.40 MTS	\$	2,571.15
IDE-MOB-700	SILLA DE VISITA VERDE	\$	305.00
IDE-MOB-179	ESCRITORIO DE 2 PEDESTALES CON 5 CAJONES	\$	3,095.75
IDE-MOB-711	SILLA SECRETARIAL C/BRAZOS	\$	890.09
IDE-MOB-712	SILLA SECRETARIAL C/BRAZOS	\$	890.09

IDE-MOB-713	SILLA SECRETARIAL C/BRAZOS	\$	890.09
IDE-MOB-716	SILLA SECRETARIAL C/BRAZOS	\$	890.09
IDE-MOB-717	SILLA SECRETARIAL C/BRAZOS	\$	890.09
IDE-MOB-718	SILLA SECRETARIAL C/BRAZOS	\$	890.09
IDE-MOB-719	SILLA SECRETARIAL C/BRAZOS	\$	890.09
IDE-MOB-720	SILLA SECRETARIAL C/BRAZOS	\$	890.09
IDE-MOB-721	SILLA SECRETARIAL C/BRAZOS	\$	890.09
IDE-MOB-722	SILLA SECRETARIAL C/BRAZOS	\$	890.09
IDE-MOB-723	SILLA SECRETARIAL C/BRAZOS	\$	890.09
IDE-MOB-724	SILLA SECRETARIAL C/BRAZOS	\$	890.09
IDE-MOB-725	SILLA SECRETARIAL C/BRAZOS	\$	890.09
IDE-MOB-726	SILLA OPERATIVA C/BRAZOS	\$	793.51
IDE-MOB-733	AIRE ACONDICIONADO MINISPLIT 12000 BTUS	\$	2,287.50
IDE-MOB-472	SILLA DE VISITA VERDE	\$	305.00
IDE-MOB-803	SILLA DE VISITA VERDE	\$	305.00
IDE-MOB-182	ESCRITORIO METALICO DE 2 PEDESTALES CON 5 CAJONES	\$	3,095.75
IDE-MOB-774	ARCHIVERO METALICO DE 4 CAJONES NEGRO	\$	2,174.14
IDE-MOB-796	SILLA SEMIJEQUITIVA EN TELA NEGRA RESPALDO ALTO	\$	1,137.14
IDE-MOB-797	MESA DE MADERA COLOR NEGRO	\$	1,154.43
IDE-MOB-800	SILLA DE VISITA VERDE	\$	305.00
IDE-MOB-802	SILLA DE VISITA VERDE	\$	305.00
IDE-MOB-804	SILLA DE VISITA VERDE	\$	305.00
IDE-MOB-805	SILLA DE VISITA VERDE	\$	305.00
IDE-MOB-806	SILLA DE VISITA VERDE	\$	305.00
IDE-MOB-807	SILLA DE VISITA VERDE	\$	305.00
IDE-MOB-808	PANTALLA BLANCA PARA PROYECTOR	\$	991.25
IDE-MOB-818	MESA DE MADERA COLOR NEGRO	\$	1,154.43
IDE-MOB-840	MESA DE TRABAJO COLOR CAOBA	\$	1,222.03
IDE-MOB-845	ARCHIVERO METALICO DE 4 CAJONES NEGRO	\$	2,174.14
IDE-MOB-868	SILLA DE VISITA NEGRA	\$	305.00
IDE-MOB-319	MESA DE MADERA COLOR NEGRO	\$	1,154.43
IDE-MOB-466	SILLA DE VISITA VERDE	\$	305.00
IDE-MOB-909	ARCHIVERO PARA PLANOS	\$	3,304.17
IDE-MOB-910	ARCHIVERO PARA PLANOS	\$	3,304.17
IDE-MOB-911	ARCHIVERO PARA PLANOS	\$	3,304.17
IDE-MOB-912	ARCHIVERO PARA PLANOS	\$	3,304.17
IDE-MOB-913	ARCHIVERO PARA PLANOS	\$	3,304.17
IDE-MOB-914	ARCHIVERO PARA PLANOS	\$	3,304.17
IDE-MOB-915	CREDENZA METALICA GRIS	\$	3,168.44
IDE-MOB-916	CREDENZA METALICA NEGRA	\$	3,168.44
IDE-MOB-917	ANAQUEL CON 6 ENTREPAÑOS	\$	1,186.45
IDE-MOB-918	ANAQUEL CON 5 ENTREPAÑOS	\$	1,110.71
IDE-MOB-919	ANAQUEL CON 5 ENTREPAÑOS	\$	1,110.71
IDE-MOB-920	ANAQUEL CON 4 ENTREPAÑOS	\$	1,087.83
IDE-MOB-921	MESA DE MADERA LARGA CON 8 PATAS (4 MTS)	\$	6,338.92
IDE-MOB-922	ESCRITORIO DE 2 PEDESTALES 5 CAJONES	\$	3,095.75
IDE-MOB-922	ESCRITORIO DE 2 PEDESTALES 5 CAJONES	\$	3,095.75
IDE-MOB-935	MESA DE MAESTRO COLOR CAOBA	\$	1,379.62
IDE-MOB-936	MESA DE MAESTRO COLOR CAOBA	\$	1,379.62
IDE-MOB-937	MESA DE MAESTRO COLOR CAOBA	\$	1,379.62
IDE-MOB-939	MESA DE MAESTRO COLOR CAOBA	\$	1,379.62
IDE-MOB-942	ANAQUEL DE 6 ENTREPAÑOS GRIS	\$	1,186.45
IDE-MOB-943	SILLA SECRETARIAL CON BRAZOS GRIS	\$	890.09
IDE-MOB-946	MESA DE TRABAJO COLOR CAOBA	\$	1,222.03
IDE-MOB-947	MESA DE TRABAJO COLOR CAOBA	\$	1,222.03
IDE-MOB-155	ESCRITORIO METALICO DE 1 PEDESTAL Y 2 CAJONES	\$	2,403.91
IDE-MOB-389	SILLA DE VISITA NEGRA	\$	305.00
IDE-MOB-534	ESCRITORIO CON ADITAMENTO IZQUIERDO CAFÉ	\$	3,501.40
IDE-MOB-177	CREDENZA METALICA CON 2 PUERTAS CORREDIZAS DE 0.46 X 1.80 MTS	\$	3,167.93
Comp.209-094-112011	Compra 4 Sillones Para Jefatura: Diseño, Costos Concursos y admon DELGADO Y COMPAÑIA SA DE CV	\$	4,944.77
COMP.420-094-112011	Silla Secretarial EASY Uso Rudo Niger Ngo	\$	1,064.55
IDE-MOB-1084	SILLA ANALISTA #1 CON BRAZOS MESH NEGRO - DELGADO Y COMPAÑIA SA DE CV	\$	995.51
IDE-MOB-1085	SILLA ANALISTA #2 CON BRAZOS MESH NEGRO - DELGADO Y COMPAÑIA SA DE CV	\$	995.52
IDE-MOB-1086	SILLA ANALISTA #3 CON BRAZOS MESH NEGRO - DELGADO Y COMPAÑIA SA DE CV	\$	995.52
COMP.420-094-112012	Summit X350-48t Mca Extreme Networks	\$	1.00
COMP.420-094-112013	TARJETA SONIDO, MICROFONO, MOUSE	\$	1.00
COMP.420-094-112014	TECLADO	\$	1.00
COMP.420-094-112015	COMPUTADORA HP VECTRA	\$	1.00
COMP.420-094-112016	TECLADO	\$	1.00
COMP.420-094-112017	TECLADO	\$	1.00
COMP.420-094-112018	TECLADO	\$	1.00

COMP.420-094-112019	TECLADO	\$	1.00
COMP.420-094-112020	TECLADO	\$	1.00
COMP.420-094-112021	MONITOR ACER	\$	1.00
COMP.420-094-112022	NO BREAK	\$	1.00
COMP.420-094-112023	MODEN	\$	1.00
COMP.420-094-112024	LAPTOP HP	\$	1.00
Comp.S29-197-112011	COMPUTADORA HP VECTRA	\$	1.00
Comp.127-026-112011	COMPUTADORA HP VECTRA XE310 PENTIUM II 1 GHZ	\$	1.00
Comp.128-026-112011	COMPUTADORA HP VECTRA XE310 PENTIUM II 1 GHZ	\$	1.00
Comp.416-026-112011	COMPUTADORA HP VECTRA XE310 PENTIUM II 1 GHZ	\$	1.00
Soporte 114-026-112011	COMPUTADORA HP VECTRA XE310 PENTIUM II 1 GHZ	\$	1.00
Soporte 056-124-112011	MONITOR SANSUN 15"	\$	1.00
Comp.126-064-112011	IMPRESORA LASERJET 1200	\$	1.00
Comp.S22-167-112011	NO BREAK SMART NET 2200 TRIP LITE	\$	1.00
Soporte 004-009-112011	CD WRITER EXTERNO IOMEGA	\$	1.00
Comp.403-060-112011	IMPRESORA HP DESKJET 920	\$	1.00
Comp.109-165-112011	REGULADOR SMART 550 USB	\$	1.00
Comp.418-165-112011	REGULADOR SMART 550 USB	\$	1.00
Comp.S09-027-112011	SERVIDOR IBM XSERIES X225	\$	1.00
Soporte 147-187-112011	SCANNER BENQ 4300U 600X1200 DPI	\$	1.00
Soporte 230-117-112011	MONITOR LG GOLDSTAR 15"	\$	1.00
Comp.S24-170-112011	EQUIPO PROYECTOR IBM E400 N/P 38A04	\$	1.00
COMP.109-074-112011	NOTEBOOK IBM THINKPAD G41 MOD. 2881-5FS	\$	1.00
SOPORTE 166-028-112011	SERVIDOR IBM XSERIES 226 8488 PCG	\$	1.00
COMP.205-091-112011	MONITOR BENQ LCD 17	\$	1.00
Comp.209-094-112011	MONITOR HP LCD WF1907 SERIE SCNN7391QQM	\$	1.00
COMP.420-094-112011	MONITOR HP LCD WF1907 SERIE SCNN7391QQQ	\$	1.00
Comp.101-094-112011	MONITOR COMPAQ	\$	1.00
Comp.150-094-112011	MONITOR COMPAQ	\$	1.00
Comp.207-094-112011	MONITOR COMPAQ	\$	1.00
Comp.211-0094-112011	MONITOR COMPAQ	\$	1.00
Comp.210-094-112011	MONITOR COMPAQ	\$	1.00
Comp.066-161-Const-022010	LAPTOP	\$	1.00
Soporte 202-070-112011	LAPTOP HP530	\$	1.00
Comp.001-070-112011	LAPTOP HP530	\$	1.00
Comp.085-202-Const-022010	LAPTOP	\$	1.00
Comp.204-080-112011	LAPTOP TOSHIBA SATELLITE A135	\$	1.00
Comp.220-019-112011	CPU HP COMPAQ DC7700 SERIE SMXJ737098F	\$	1.00
Comp.205-019-112011	CPU HP COMPAQ DC7700 SERIE SMXJ74206W8	\$	1.00
Comp.150-019-112011	CPU HP COMPAQ DC7700 SERIE SMXJ74206VZ	\$	1.00
Soporte 005-038-112011	DISCO DURO EXTERNO SERIE WU2NC0044613	\$	1.00
COMP.221-020-112011	HPCOMPAQ DC7800 SERIE SMXJ74601NW	\$	1.00
Comp.103-091-112011	MONITOR BENQ LCD 17" W T71W MNTR 1440X900	\$	1.00
COMP.137-091-112011	MONITOR BENQ LCD 17" SERIE ET17700773027	\$	1.00
Comp.153-116-112011	MONITOR LG 19" LCD WIDE SCREEN L192WS	\$	1.00
Comp.110-089-112011	MONITOR ACER 17" WX173WB 1280X1024	\$	1.00
Comp.105-089-112011	MONITOR ACER 17" WX173WB 1280X1024	\$	1.00
Comp.145-077-112011	Computadora Toshiba serie S28363744Q	\$	1.00
Comp.118-077-112011	Computadora Toshiba Serie S28363965Q	\$	1.00
Comp.222-024-112011	Computadora HP Compaq Serie MXJ81708H0	\$	1.00
Comp.229-024-112011	Computadora HP Compaq Serie MXJ816034L	\$	1.00
Comp.217-024-112011	Computadora HP Compaq Serie MXJ81202BN	\$	1.00
Comp.223-024-112011	Computadora HP Compaq Serie MXJ8160338	\$	1.00
Comp.111-122-112011	MONITOR SAMSUNG 17LCD SILVER/BLACK 743NX	\$	1.00
Comp.110-051-112011	Impresora EPSON Matriz LX-300-II	\$	1.00
Comp.240-089-112011	Monitor ACER 17" WX173WB 1280X1024	\$	1.00
Comp.212-021-112011	EQUIPO DE COMPUTO NHO09LA#ABM d2450M	\$	1.00
Comp.002-063-112011	IMPRESORA HP PHOTSMART C4480 Q8388A	\$	1.00
COMP.126-073-112011	NoteBook HP 8530W	\$	1.00
Soporte 146-071-112011	NOTEBOOK HP 550, C2d T5470/1.6	\$	1.00
Comp.S13-045-112011	FortiGate 800C Bundle Firewall	\$	1.00
Comp.130-044-112011	Conector LX/LH Transeiver, GLC-LH-SM	\$	1.00
Comp.130-043-112011	Jumper de Fibra Optica MonomodoSC-LC	\$	1.00
Comp.114-078-112011	Laptop Toshiba Satellite	\$	1.00
Comp.216-072-112011	Laptop HP 630 Serie:4CZ1170	\$	1.00
Comp.227-072-112011	Laptop HP 630 15.6"LED	\$	1.00
Comp.215-118-112011	Monitore LG Mod. W1943c-pf	\$	1.00
NO IDENTIFICADO	All Private Security Camaras	\$	1.00
Comp.108-271-112011	Impresora hp Laser Jet CP1025	\$	1.00
Comp.154-280-052012	Monitor Hacer 19" LCD	\$	1.00
Comp.116-286-052012	Impresora Okidata Microline	\$	1.00

Comp.153-281-062012	Computadora Acer Aspire	\$	1.00
Comp.154-281-062012	Computadora Acer Aspire	\$	1.00
Comp.216-285-062012	Monitor Hacer Negro	\$	1.00
Comp.142-284-062012	UPS CDP GUPRS06	\$	1.00
Comp.213-287-082012	PC Ensamblada Celeron E600	\$	1.00
Comp.S47-290-112012	Trade Up Watchguard XTM330	\$	1.00
Comp.211-288-082012	HP Deslgn Jet 510	\$	1.00
Comp.129-014-092012	Comput Emsablada Pentium	\$	1.00
Comp.112-289-112012	Lap Top Lenovo B470/2gb	\$	1.00
Comp.204-293-122012	Swlch TP-Link 48 Puertos	\$	1.00
COMP.002-260-112011	TELEFONO DIGITAL	\$	1.00
COMP.003-014-112011	CPU	\$	1.00
COMP.003-101-112011	MONITOR	\$	1.00
COMP.005-258-112011	TELEFONO DIGITAL	\$	1.00
COMP.006-001-112011	CPU	\$	1.00
COMP.006-034-112011	CPU TM-8149-KSA Serie:KCKH7NZ	\$	1.00
COMP.006-091-112011	MONITOR	\$	1.00
COMP.009-014-112011	CPU	\$	1.00
COMP.010-257-112011	TELEFONO DIGITAL	\$	1.00
COMP.013-249-112011	TELEFONO ANALOGICO	\$	1.00
COMP.102-030-112011	CPU MT-M-8183-26S Serie:KCPV83Z	\$	1.00
COMP.105-014-112011	CPU	\$	1.00
COMP.105-253-112011	TELEFONO ANALOGICO	\$	1.00
COMP.107-243-112011	TELEFONO ANALOGICO	\$	1.00
COMP.107-255-112011	TELEFONO ANALOGICO	\$	1.00
COMP.108-050-112011	IMPRESORA	\$	1.00
COMP.108-191-112011	SCANNER	\$	1.00
COMP.109-192-112011	SWITCH	\$	1.00
COMP.110-014-112011	CPU Serie:119694122983	\$	1.00
COMP.111-014-112011	CPU	\$	1.00
COMP.115-192-112011	SWITCH	\$	1.00
COMP.115-258-112011	TELEFONO DIGITAL	\$	1.00
COMP.116-001-112011	IMPRESORA S/N: 709B1066348C	\$	1.00
COMP.116-112-112011	MONITOR	\$	1.00
COMP.117-014-112011	CPU	\$	1.00
COMP.117-025-112011	CPU Serie:MXJ82402MQ	\$	1.00
COMP.118-046-112011	GRABADOR CAMARAS	\$	1.00
COMP.118-205-112011	SWITCH	\$	1.00
COMP.119-055-112011	IMPRESORA	\$	1.00
COMP.124-049-112011	IMPRESORA	\$	1.00
COMP.124-262-112011	TELEFONO DIGITAL	\$	1.00
COMP.125-014-112011	CPU Serie:119383063495	\$	1.00
COMP.126-245-112011	TELEFONO ANALOGICO	\$	1.00
COMP.126-263-112011	TELEFONO ANALOGICO	\$	1.00
COMP.126-264-112011	TELEFONO DIGITAL	\$	1.00
COMP.127-014-112011	CPU	\$	1.00
COMP.127-014-112011	CPU	\$	1.00
COMP.128-111-112011	MONITOR	\$	1.00
COMP.128-239-112011	TELEFONO ANALOGICO	\$	1.00
COMP.130-012-112011	CONVERTIDOR ETHERNET FIBER OPTIC	\$	1.00
COMP.130-194-112011	SWITCH	\$	1.00
COMP.132-014-112011	CPU	\$	1.00
COMP.132-112-112011	MONITOR	\$	1.00
COMP.134-205-112011	SWITCH	\$	1.00
COMP.135-125-112011	MONITOR	\$	1.00
COMP.142-189-112011	SCANNER	\$	1.00
COMP.144-014-112011	CPU	\$	1.00
COMP.145-030-112011	CPU MT-M-8183-26S Serie:KCXB32F	\$	1.00
COMP.202-014-11201	CPU	\$	1.00
COMP.203-258-112011	TELEFONO DIGITAL	\$	1.00
COMP.210-258-112011	TELEFONO ANALOGICO	\$	1.00
COMP.210-258-112011	TELEFONO DIGITAL	\$	1.00
COMP.211-249-112011	TELEFONO ANALOGICO	\$	1.00
COMP.212-089-112011	MONITOR	\$	1.00
COMP.213-089-112011	MONITOR	\$	1.00
COMP.214-014-112011	CPU Serie:1420235046013	\$	1.00
COMP.214-089-112011	MONITOR	\$	1.00
COMP.216-246-112011	TELEFONO ANALOGICO	\$	1.00
COMP.220-089-112011	MONITOR	\$	1.00
COMP.221-089-112011	MONITOR	\$	1.00
COMP.226-058-112011	IMPRESORA	\$	1.00

COMP.226-240-112011	TELEFONO ANALOGICO	\$	1.00
COMP.229-248-112011	TELEFONO ANALOGICO	\$	1.00
COMP.230-104-112011	MONITOR	\$	1.00
COMP.240-014-112011	CPU Serie:119695126161	\$	1.00
COMP.301-014-112011	CPU	\$	1.00
COMP.302-023-112011	CPU Serie:MXJ55002X9	\$	1.00
COMP.302-101-112011	MONITOR	\$	1.00
COMP.302-258-112011	TELEFONO DIGITAL	\$	1.00
COMP.303-023-112011	CPU Serie:MXJ55002Y6	\$	1.00
COMP.303-101-112011	MONITOR	\$	1.00
COMP.303-189-112011	SCANNER	\$	1.00
COMP.304-023-112011	CPU Serie:MXJ55002XX	\$	1.00
COMP.304-101-112011	MONITOR	\$	1.00
COMP.305-048-112011	GRABADOR CAMARAS	\$	1.00
COMP.305-065-112011	IMPRESORA	\$	1.00
COMP.305-258-112011	TELEFONO DIGITAL	\$	1.00
COMP.306-023-112011	CPU Serie:MXJ55002ZZ	\$	1.00
COMP.306-101-112011	MONITOR	\$	1.00
COMP.306-258-112011	TELEFONO DIGITAL	\$	1.00
COMP.307-189-112011	SCANNER	\$	1.00
COMP.308-025-112011	CPU Serie:MXJ82803JS	\$	1.00
COMP.308-104-112011	MONITOR	\$	1.00
COMP.308-258-112011	TELEFONO DIGITAL	\$	1.00
COMP.309-033-112011	CPU MT-M-8148-15S Serie:KCKT3YX	\$	1.00
COMP.309-105-112011	MONITOR	\$	1.00
COMP.310-204-112011	SWITCH	\$	1.00
COMP.311-014-112011	CPU	\$	1.00
COMP.311-014-112011	CPU	\$	1.00
COMP.311-014-112011	CPU	\$	1.00
COMP.311-014-112011	CPU	\$	1.00
COMP.311-101-112011	MONITOR	\$	1.00
COMP.312-258-112011	TELEFONO DIGITAL	\$	1.00
COMP.315-014-112011	CPU	\$	1.00
COMP.316-014-112011	CPU	\$	1.00
COMP.401-246-112011	TELEFONO ANALOGICO	\$	1.00
COMP.402-014-112011	CPU	\$	1.00
COMP.402-254-112011	TELEFONO ANALOGICO	\$	1.00
COMP.405-014-112011	CPU	\$	1.00
COMP.405-014-112011	CPU	\$	1.00
COMP.405-242-112011	TELEFONO ANALOGICO	\$	1.00
COMP.406-023-112011	CPU Serie: MXJ55002XT	\$	1.00
COMP.406-112-112011	MONITOR	\$	1.00
COMP.408-014-112011	CPU	\$	1.00
COMP.408-014-112011	CPU	\$	1.00
COMP.409-014-112011	CPU	\$	1.00
COMP.409-014-112011	CPU Serie:119383011368	\$	1.00
COMP.409-246-112011	TELEFONO ANALOGICO	\$	1.00
COMP.410-014-112011	CPU	\$	1.00
COMP.410-014-112011	CPU	\$	1.00
COMP.410-089-112011	MONITOR	\$	1.00
COMP.410-189-112011	SCANNER	\$	1.00
COMP.410-258-112011	TELEFONO DIGITAL	\$	1.00
COMP.411-195-112011	SWITCH	\$	1.00
COMP.412-014-112011	CPU	\$	1.00
COMP.416-101-112011	MONITOR	\$	1.00
COMP.502-006-112011	CAMARA FILMADORA	\$	1.00
COMP.S03-011-112011	CONMUTADOR	\$	1.00
COMP.S04-012-112011	CONVERTIDOR ETHERNET FIBER OPTIC	\$	1.00
COMP.S06-014-112011	CPU	\$	1.00
COMP.S06-014-112011	CPU	\$	1.00
COMP.S06-014-112011	CPU	\$	1.00
COMP.S07-023-112011	CPU Serie:MXJ55002Y5	\$	1.00
COMP.S10-037-112011	CPU Serie:0852QAD03E	\$	1.00
COMP.S11-037-112011	CPU Serie:0852QAD03F	\$	1.00
COMP.S12-037-112011	CPU Serie:0852QAD03D	\$	1.00
COMP.S14-047-112011	GRABADOR CAMARAS	\$	1.00
COMP.S19-126-112011	MONITOR	\$	1.00
COMP.S26-184-112011	ROUTER	\$	1.00
COMP.S27-196-112011	SWITCH	\$	1.00
COMP.S28-196-112011	SWITCH	\$	1.00
COMP.S30-198-112011	SWITCH	\$	1.00

COMP.S31-199-112011	SWITCH	\$	1.00
COMP.S32-200-112011	SWITCH	\$	1.00
COMP.S33-203-112011	SWITCH	\$	1.00
COMP.S34-202-112011	SWITCH	\$	1.00
COMP.S36-206-112011	SWITCH	\$	1.00
COMP.S37-207-112011	SWITCH	\$	1.00
COMP.S40-252-112011	TELEFONO ANALOGICO	\$	1.00
COMP.S44-266-112011	UNIDA DE ARREGLO DE DISCOS	\$	1.00
COMP.S45-267-112011	UNIDAD DE ALMACENAMIENTO	\$	1.00
COMP.S46-201-112011	SWITCH	\$	1.00
SOPORTE 001-003-112011	CAMARA DIGITAL S/N:5508432	\$	1.00
SOPORTE 003-008-112011	CARGADOR DE PILAS DOCK S/N:CN476081JJ	\$	1.00
SOPORTE 010-090-112011	MONITOR S/N: J2PS43A768498	\$	1.00
SOPORTE 011-111-112011	MONITOR S/N: 8830028122	\$	1.00
SOPORTE 012-093-112011	MONITOR S/N: 7033DD000171	\$	1.00
SOPORTE 013-095-112011	MONITOR S/N: 97MLA0001089	\$	1.00
SOPORTE 014-096-112011	MONITOR S/N: 7042DB000005	\$	1.00
SOPORTE 015-097-112011	MONITOR S/N: 4CLP91404129	\$	1.00
SOPORTE 017-108-112011	MONITOR S/N: 55VFPH2	\$	1.00
SOPORTE 019-107-112011	MONITOR S/N: 55-62671	\$	1.00
SOPORTE 020-111-112011	MONITOR S/N: 8830028210	\$	1.00
SOPORTE 021-111-112011	MONITOR S/N: 8830028139	\$	1.00
SOPORTE 022-111-112011	MONITOR S/N: 8830027965	\$	1.00
SOPORTE 023-114-112011	MONITOR S/N: 409MXLSOL040	\$	1.00
SOPORTE 024-114-112011	MONITOR S/N:401MXKD12813	\$	1.00
SOPORTE 025-121-112011	MONITOR S/N: BCN825829553	\$	1.00
SOPORTE 026-121-112011	MONITOR S/N: BCN825829507	\$	1.00
SOPORTE 027-120-112011	MONITOR S/N: BCN825829514	\$	1.00
SOPORTE 028-120-112011	MONITOR S/N: BCN833B56904	\$	1.00
SOPORTE 029-124-112011	MONITOR S/N: AN15HCAW208862W	\$	1.00
SOPORTE 032-124-112011	MONITOR S/N: AN15HCX310665A	\$	1.00
SOPORTE 033-124-112011	MONITOR S/N: AN15HCGWA03985B	\$	1.00
SOPORTE 034-124-112011	MONITOR S/N: AQ15HCET42333H MI	\$	1.00
SOPORTE 035-124-112011	MONITOR S/N: AN15HCBW134765N MX	\$	1.00
SOPORTE 046-258-112011	TELEFONO DIGITAL	\$	1.00
SOPORTE 075-244-112011	TELEFONO ANALOGICO	\$	1.00
SOPORTE 076-075-112011	LAPTOP	\$	1.00
SOPORTE 077-124-112011	MONITOR S/N: AN15HCX125493D	\$	1.00
SOPORTE 079-251-112011	TELEFONO ANALOGICO	\$	1.00
SOPORTE 080-014-112011	CPU	\$	1.00
SOPORTE 084-251-112011	TELEFONO ANALOGICO	\$	1.00
SOPORTE 086-105-112011	MONITOR S/N: 55WT219	\$	1.00
SOPORTE 088-261-112011	TELEFONO DIGITAL	\$	1.00
SOPORTE 090-014-112011	CPU	\$	1.00
SOPORTE 092-014-112011	CPU	\$	1.00
SOPORTE 093-014-112011	CPU	\$	1.00
SOPORTE 095-124-112011	MONITOR S/N: AN15HCX314179N	\$	1.00
SOPORTE 096-105-112011	MONITOR S/N: 55WA863	\$	1.00
SOPORTE 100-014-112011	CPU	\$	1.00
SOPORTE 113-014-112011	CPU	\$	1.00
SOPORTE 142-193-112011	SWITCH	\$	1.00
SOPORTE 150-014-112011	CPU Serie:200706178384	\$	1.00
SOPORTE 155-124-112011	MONITOR S/N: AN15HCBW134792W	\$	1.00
SOPORTE 157-105-112011	MONITOR S/N: 55WT561	\$	1.00
SOPORTE 158-125-112011	MONITOR S/N: LB17H9LL402887X	\$	1.00
SOPORTE 169-101-112011	MONITOR	\$	1.00
SOPORTE 175-014-112011	CPU Serie:200706178613	\$	1.00
SOPORTE 180-032-112011	CPU MT-M-8215-48S Serie:LK56985	\$	1.00
SOPORTE 186-124-112011	MONITOR S/N: AN15HCGWA04245R	\$	1.00
SOPORTE 189-034-112011	CPU TM-8149-KSA Serie:KCKH1DB	\$	1.00
SOPORTE 197-245-112011	TELEFONO ANALOGICO	\$	1.00
SOPORTE 198-194-112011	SWITCH	\$	1.00
SOPORTE 211-099-112011	MONITOR S/N: CNN4500CTC	\$	1.00
SOPORTE 220-185-112011	ROUTER	\$	1.00
SOPORTE 221-185-112011	ROUTER	\$	1.00
SOPORTE 236-124-112011	MONITOR S/N: AN15HCX310572K	\$	1.00
SOPORTE 238-014-112011	CPU	\$	1.00
Comp.106-259-042013	Telefono Alcatel-Lucent 4029	\$	1.00
Comp.411-259-042013	Telefono Alcatel-Lucent 4029	\$	1.00
Comp.411-271-042013	Impresora Laser HP Modelo CP1025NW	\$	1.00
Comp.112-322-112013	LapTop HP 4440S C13,500 GB, 4G, DVDRW	\$	1.00


Comp.142-323-112013	PC HP 3500 CORE I3, 4GB, 500 GB, WIN8	\$	1.00
Comp.142-324-112013	Monitor HP LV1911 18.5" LED	\$	1.00
Comp.239-327-112013	TECHNOLOGY CENTER MERIDA 3 COMPUTADORAS	\$	1.00
Comp.201-335-012014	F-4497 IMPRESORA HP DESKJET 1515 SCANNER- SERVICIOS COMPUTACIONES DE LA PENINSULA	\$	1.00
Comp.002-271-022014	F-12 RFC-TCM-051110-GX8 TECHNOLOGY CENTER MERIDA	\$	173.71
Comp.002-271-022014	Maquinas Pc's Normatividad y Serv. Grales TECHNOLOGY CENTER MERIDA S DE RL DE CV	\$	4,147.29
Comp.422-067-082014	Impresora Laserjet " 2035 Para Costos JOSE CARLOS MENA NAVARRO	\$	837.38
Comp.118-360-082014	EQUIPO DVR'S SERV GENERALES LUDWING MAHALEL MOO DZIB	\$	3,919.64
Soporte 203-349-082014	D-Link Wireless Display Adapter	\$	497.50
Comp.S50-344-082014	Swich 16 Ptos Linkys EZXS16W RJ4510/100 R4350MC01908, R4350MC01910	\$	715.00
COMP.210-377-062015	Monitor 21.5" LG Modelo 22M37A-B	\$	994.50
COMP.155-384-072015	CAMARA BULLET #1 VISION NOCTURNA 900 LINEAS EXTERIOR RFC-MODL-780609-NJ9 LUDWING MAHALEL M	\$	467.19
COMP.156-384-072015	CAMARA BULLET #2 VISION NOCTURNA 900 LINEAS EXTERIOR RFC-MODL-780609-NJ9 LUDWING MAHALEL M	\$	467.19
COMP.157-384-072015	CAMARA BULLET #3 VISION NOCTURNA 900 LINEAS EXTERIOR RFC-MODL-780609-NJ9 LUDWING MAHALEL M	\$	467.19
COMP.411-384-072015	CAMARA BULLET #4 VISION NOCTURNA 900 LINEAS EXTERIOR RFC-MODL-780609-NJ9 LUDWING MAHALEL M	\$	467.19
COMP.114-378-082015	LapTop Toshiba Satellite C55-C5207S 15.6" Serie:5F201590C	\$	6,360.74
SOPORTE 249-381-082015	LapTop Acer Aspire ES1-111-C8YT 11.6" Serie:NXMRKAL017510098987600	\$	2,392.99
COMP.S53-380-092015	Servidor de Red Xeon E5-2650v2 2.6 GHZ	\$	98,358.14
COMP.158-271-052016	Impresora HP LaserJet PRO CP1025NW Red y Wifi GENEST SA DE CV	\$	4,831.40
COMP.S55-390-072016	Switch Gigabit de 48 Ptos Acero/Base TL-SG1048 TP.LINK	\$	7,521.15
COMP.S56-394-092016	FIREWALL-WATCHGUARD FIREBOX M200- EQUIPO DE SEGURIDAD PERIMETRAL	\$	34,066.67
COMP.164-397-012017	LENOVO THINKCENTER M700 SFF 10GTA00LLS INTEL CORE I3, 4GB, 500GB	\$	12,528.00
COMP.164-400-012017	MONITOR LG LED 18.5 WIDE NE 1366X768, VGA	\$	1,722.60
IDE-MOB-1073	Aire Acondicionado Panasonic CS-YS18NKV Inverter AJ COMERCIALIZADORA	\$	8,018.50
COMP.211-288-082012	Impresora HP	\$	125.00
IDE-MOB-0604	Desmalezadora Sthil 44.3 CM3 2.9 HP Autocut 40-2	\$	7,301.17
IDE-MOB-1013	Equipo Estacional North N2R de 2" con 2 Pantallas	\$	21,345.91
IDE-MOB-1062	Mini-Split 24,000 BTU Serie S	\$	6,231.08
	Mini-Split 36,000 BTU Serie S	\$	8,013.34
IDE-MOB-1063	A/A 60,000 BTU e Instalación de Equipo	\$	14,494.20
IDE-MOB-1064	Suministro de aire acondicionado	\$	3,071.48
IDE-MOB-1078	Minisplit Inverter RHEM 18,000 BTUS 220V Solo Frio	\$	8,772.82
IDE-MOB-1065	Minisplit Inverter RHEM 12,000 BTUS 220V Solo Frio	\$	6,037.55
IDE-MOB-1080	Minisplit Inverter RHEM 12,000 BTUS 220V Solo Frio	\$	6,037.55
IDE-MOB-1081	Minisplit Inverter RHEM 12,000 BTUS 220V Solo Frio	\$	6,037.55
IDE-MOB-1088	Minisplit LG 22000 btu/h Artcool Inverter Tipo Espejo 220V.	\$	15,001.35
IDE-MOB-1087	Minisplit Inverter Panasonic 12000BTU Modelo CS-YS-12NKV-6	\$	8,230.20
IDE-MOB-1092	Minisplit Inverter Panasonic de 18000 BTUS para INIFED	\$	11,152.01
	Minisplit Inverter 12000 BTUS para CYSFRE	\$	9,104.89
	A/C Cla Fernandez FMA49015	\$	8,079.02
COMP.126-083-111962	DOS JUEGOS DE CONECTORES	\$	83.38
COMP.126-083-111963	RADIO PORTATIL MOTOROLA MOD P-110	\$	910.18
COMP.126-083-111964	RADIO PORTATIL MOTOROLA MOD P-110	\$	910.18
COMP.126-083-111965	RADIO PORTATIL MOTOROLA MOD P-110	\$	910.18
COMP.126-083-111966	RADIO PORTATIL MOTOROLA MOD P-110	\$	910.18
COMP.126-083-111967	RADIO PORTATIL MOTOROLA MOD P-110	\$	910.18
COMP.126-083-111968	RADIO PORTATIL MOTOROLA MOD P-110	\$	910.18
COMP.126-083-111969	RADIO PORTATIL MOTOROLA MOD P-110	\$	910.18
COMP.126-083-111970	AUDIFONO MICROFONO MODELO SPM-203	\$	83.38
COMP.126-083-111971	AUDIFONO MICROFONO MODELO SPM-203	\$	83.38
COMP.126-083-111972	AUDIFONO MICROFONO MODELO SPM-203	\$	83.38
COMP.126-083-111973	AUDIFONO MICROFONO MODELO SPM-203	\$	83.38
COMP.126-083-111974	AUDIFONO MICROFONO MODELO SPM-203	\$	83.38
COMP.126-083-111975	AUDIFONO MICROFONO MODELO SPM-203	\$	83.38
COMP.126-083-111976	AUDIFONO MICROFONO MODELO SPM-203	\$	83.38
COMP.126-083-111977	AUDIFONO MICROFONO P/RADIO VERTEX	\$	125.06
COMP.126-083-111978	EQ.RADIO VERTEX MOD VX-10 40 CANALES	\$	1,208.94
COMP.126-083-111979	EQ.RADIO MOTOROLA SM-50 2 CANALES	\$	847.65
COMP.126-083-111980	EQ.RADIO MOTOROLA SM-50 2 CANALES	\$	847.65
COMP.126-083-111981	EQ.RADIO MOTOROLA SM-50 2 CANALES	\$	847.65
COMP.126-083-111982	ANTENA BASE HUSTLER MOD-G7-150	\$	458.56
COMP.126-083-111983	ANTENA BASE HUSTLER MOD-G7-150	\$	458.56
COMP.126-083-111984	MASTIL DE 12 MTS	\$	180.65
COMP.126-083-111985	MASTIL DE 12 MTS	\$	180.65
COMP.126-083-111986	FUENTE DE PODER MOD-SL-11R	\$	215.39
COMP.126-083-111987	FUENTE DE PODER MOD-SL-11R	\$	215.39
COMP.126-083-111988	CABLE RG-8 BELDEN 9913	\$	361.29
COMP.126-083-111989	ANTENA MOVIL DE 3DBS MHB-5800	\$	90.32
COMP.126-083-111990	RADIOPORTATIL MOTOROLA PRO3150	\$	764.27
COMP.126-083-111991	RADIOPORTATIL MOTOROLA PRO3150	\$	764.27
COMP.126-083-111992	ANTENA	\$	5,765.38

COMP.126-083-11.1993	RADIOPORTATIL MOTOROLA PRO3150	\$	639.21
COMP.126-083-11.1994	RADIOPORTATIL MOTOROLA PRO3150	\$	639.21
COMP.126-083-11.1995	RADIOPORTATIL MOTOROLA PRO3150	\$	639.21
COMP.126-083-11.1996	RADIOPORTATIL MOTOROLA PRO3150	\$	639.21
COMP.126-083-11.1997	RADIOPORTATIL MOTOROLA PRO3150	\$	639.21
COMP.126-083-11.1998	RADIOPORTATIL MOTOROLA PRO3150	\$	639.21
COMP.126-083-11.1999	RADIOPORTATIL MOTOROLA PRO3150	\$	764.27
COMP.126-083-11.2000	RADIOPORTATIL MOTOROLA PRO3150	\$	764.27
COMP.126-083-11.2001	RADIOPORTATIL MOTOROLA PRO3150	\$	764.27
COMP.126-083-11.2002	RADIOPORTATIL MOTOROLA PRO3150	\$	764.27
COMP.126-083-11.2003	RADIOPORTATIL MOTOROLA PRO3150	\$	764.27
COMP.126-083-11.2004	RADIOPORTATIL MOTOROLA PRO3150	\$	764.27
COMP.126-083-11.2005	RADIOPORTATIL MOTOROLA PRO3150	\$	764.27
COMP.126-083-11.2006	RADIOPORTATIL MOTOROLA PRO3150	\$	764.27
COMP.126-083-11.2007	POR IDENTIFICAR	\$	1,779.50
COMP.126-083-11.2008	LOCALIZADOR NEC	\$	989.38
COMP.126-083-11.2009	POR IDENTIFICAR	\$	889.85
COMP.126-083-11.2010	RADIO PORTATIL EP450 146-178 MHZ 16 CH 5	\$	1,128.34
COMP.126-083-11.2011	GRABADORA DE VOZ TIPO REPORTERA	\$	559.01
COMP.126-083-11.2012	RADIO PORTATIL I776 FALCON	\$	904.80
COMP.126-083-11.2013	Celular BackBerry 9900	\$	1,771.82
CEL-42-092016	TELEFONO DIGITAL MARCA ALCATEL LUCENT 4019 COLOR NEGRO - Dir. NORMATIVIDAD	\$	2,598.40
COMP.126-083-11.2014	DESMALEZADORA STHIL FS-250	\$	211.27
COMP.126-083-11.2015	RADIOLOCALIZADOR MOTOROLA	\$	830.76
COMP.126-083-11.2016	RADIOLOCALIZADOR MOTOROLA	\$	830.76
COMP.126-083-11.2017	RADIOLOCALIZADOR MOTOROLA	\$	830.76
COMP.126-083-11.2018	RADIOLOCALIZADOR MOTOROLA	\$	830.76
COMP.126-083-11.2019	RADIOLOCALIZADOR MOTOROLA	\$	830.76
IDE-MOB-1044	DESMALEZADORA STHIL M-FS250	\$	2,399.41
IDE-MOB-1045	Desmalezadora Honda 35.8 CC con manubrio	\$	2,900.00
IDE-MOB-449	SISTEMA DE POSICIONAMIENTO GLOBAL	\$	945.50
IDE-MOB-119	SAPAPICO	\$	73.91
IDE-MOB-121	SAPAPICO	\$	73.91
IDE-MOB-122	SAPAPICO	\$	73.91
IDE-MOB-599	LLAVE STILSON	\$	114.73
IDE-MOB-600	ESCALERA TIJERA 4 ESCALONES	\$	228.24
IDE-MOB-601	ESCALERA TIJERA 8 ESCALONES	\$	355.83
IDE-MOB-602	PISTOLA DE GRAVEDAD	\$	149.15
IDE-MOB-645	ROTO MARTILLO DE MEDIA	\$	716.34
IDE-MOB-656	MACHETE PULIDO ESTANDAR DE 20"	\$	22.72
IDE-MOB-698	MACHETE PULIDO ESTANDAR DE 20"	\$	22.72
IDE-MOB-814	NIVEL METALICO	\$	43.36
IDE-MOB-823	PALA	\$	37.79
IDE-MOB-824	PALA	\$	37.79
IDE-MOB-825	PALA	\$	37.79
IDE-MOB-826	PALA	\$	37.79
IDE-MOB-827	PALA	\$	37.79
IDE-MOB-830	CARRETILLA	\$	369.56
IDE-MOB-867	BARRETA	\$	150.41
IDE-MOB-940	8 NIVELES DE 21 PULGADAS	\$	346.89
IDE-MOB-941	10 NIVELES DE 18 PULGADAS	\$	331.43
IDE-MOB-135	NIVEL PENTAX ETH-100	\$	533.75
IDE-MOB-136	ESTADAL DE 4 METROS	\$	223.67
IDE-MOB-274	VIPODE	\$	793.00
IDE-MOB-276	PRISMA	\$	533.75
IDE-MOB-277	PRISMA	\$	533.75
IDE-MOB-281	ESTADAL 4 MTS	\$	223.67
IDE-MOB-282	ESTADAL 5 MTS	\$	274.50
IDE-MOB-283	ESTADAL 4 MTS	\$	223.67
IDE-MOB-383	ESCALERA DE 2 ESCALONES	\$	174.36
IDE-MOB-876	SET SOKKISHA RED 22	\$	24,705.00
IDE-MOB-952	FUENTE DE ENERGIA, ARRANCADOR	\$	591.09
IDE-MOB-278	BALIZA	\$	484.44
IDE-MOB-279	BALIZA	\$	484.44
IDE-MOB-444	BALIZA	\$	484.44
IDE-MOB-445	BALIZA	\$	484.44
IDE-MOB-446	BALIZA	\$	484.44
IDE-MOB-447	BALIZA	\$	484.44
IDE-MOB-448	BALIZA	\$	484.44
IDE-MOB-133	TRIPIE DE EXTENSION DE ALUMINIO	\$	543.92
IDE-MOB-134	TRIPIE DE EXTENSION DE ALUMINIO	\$	543.92


IDE-MOB-269	TEODOLITO (TRANSITO)	\$	6,608.33
IDE-MOB-270	TEODOLITO (TRANSITO)	\$	6,608.33
IDE-MOB-284	TRIPLE DE EXTENSION DE ALUMINIO	\$	543.92
IDE-MOB-285	TRIPLE DE EXTENSION DE ALUMINIO	\$	543.92
IDE-MOB-286	TRIPLE DE EXTENSION DE ALUMINIO	\$	543.92
IDE-MOB-287	TRIPLE DE EXTENSION DE MADERA	\$	543.92
IDE-MOB-288	TRIPLE DE EXTENSION DE ALUMINIO	\$	543.92
IDE-MOB-289	TRIPLE DE EXTENSION DE ALUMINIO	\$	543.92
IDE-MOB-1042	Taladro WR de 1/2 de Walt	\$	1,452.76
IDE-MOB-133	F-2311 RFC-FME-860201-ITS COMPAÑIA FERNANDEZ DE MERIDA	\$	977.77
IDE-MOB-1089	Motosierra MS210 Sthil 18" 63PM	\$	3,702.89
	Desmalezadora Sthil FS-450	\$	14,571.75
IDE-MOB-1066	Audio para salade juntas del IDEFEY ELECTRONICA GONZALEZ SA DE CV	\$	4,122.24
IDE-MOB-1090	Deshumificador	\$	3,899.83
IDE-MOB-1091	DISPENSADOR DE AGUA COLOR NEGRO Y ACERO ACUASTAR	\$	3,267.38
25	CHEVROLET 1GCEC34K5T2182627	\$	1.00
12	DODGE PM175918	\$	1.00
10	VW Sedan 3VWS1A1B6XM504593	\$	1.00
4	VW Sedan 3VWS1A1B6XM525645	\$	1.00
27	Chevy Serie 3G1SF21X46S103270	\$	1.00
28	Chevy Serie 3G1SF21X66S106607	\$	1.00
32	Chevy Serie 3G1SF21X57S130494	\$	1.00
30	Chevy Serie 3G1SF21X47S130857	\$	1.00
34	Chevy Serie 3G1SF21X87S130862	\$	1.00
31	Chevy Serie 3G1SF21X87S131168	\$	1.00
33	Chevy Serie 3G1SF21X67S131170	\$	1.00
Soff/01	Microsoft Office Estandar	\$	27,978.33
Soff/02	Windows 7 Profesional	\$	13,594.22
Soff/03	Licencia Antivirus ESET 4.2	\$	39,228.30
Soff/04	Compra de Antivirus	\$	23,265.73
Soff/05	Software de UADY	\$	942.50

\$ 1,322,346.80

Bajo protesta de decir la verdad declaramos que los Estados Financieros y sus notas son razonablemente correctos y responsabilidad del emisor.


 Ing. Víctor Miguel Castilla Espinosa
 Director General del IDEFEY


 C.P. Carlos David Canto Pacheco
 Director de Administración del IDEFEY


 C.P. Alina Quinto Castillo
 Jefe de Contabilidad y Administración

RELACIÓN DE BIENES INMUEBLES QUE COMPONEN EL PATRIMONIO AL 31 DE MAYO DE 2017
CUENTA PÚBLICA 2017
(PESOS)

ENTE PÚBLICO:

INSTITUTO PARA EL DESARROLLO Y CERTIFICACIÓN DE LA INFRAESTRUCTURA FÍSICA EDUCATIVA DE YUCATÁN.


Descripción del Bien Inmueble	Valor en libros
'1231-0000-0000-0000	\$ 194,389.23
1234-0000-0000-0000	\$ 38,570,288.17
'1235-2010-0160-8091	\$ 1,154,267.30
'1235-2010-0161-0480	\$ 480,123.72
'1235-2011-9160-8071	\$ 3,395,025.27
'1235-2012-7160-8081	\$ 4,923,732.73
'1235-2023-9150-5020	\$ 824,836.92
'1235-2028-3160-2104	\$ 605,554.90
'1235-2028-3160-3810	\$ 745,895.24
'1235-2028-3160-3820	\$ 557,769.43
'1235-2028-3160-3830	\$ 646,987.10
'1235-2028-3160-3840	\$ 528,646.46
'1235-2028-3160-3850	\$ 568,132.22
'1235-2028-3160-3870	\$ 597,131.93
'1235-2028-3160-3891	\$ 531,978.16
'1235-2028-3160-3895	\$ 646,409.45
'1235-2028-3160-3900	\$ 654,420.52
'1235-2028-3160-3970	\$ 583,419.17
'1235-2028-3171-0370	\$ 146,355.02
'1235-2052-1130-6140	\$ 359,161.48
'1235-2052-1140-1020	\$ 13,897.72
'1235-2153-9160-8080	\$ 5,823,705.19
'1235-2154-7160-8070	\$ 7,185,485.87
'1235-2189-0125-9050	\$ 11,130,075.68
'1235-2315-2160-8090	\$ 6,133,623.96
'1235-2315-2161-0481	\$ 480,123.70
'1235-2337-6160-3050	\$ 645,819.80
'1235-2337-6160-3060	\$ 595,847.15
'1235-2337-6160-3070	\$ 547,607.30
'1235-2337-6160-3120	\$ 547,576.55
'1235-2337-6160-4225	\$ 398,359.03
'1235-2348-7039-0000	\$ 300,000.00
'1235-2348-7140-2530	\$ 424,329.83
'1235-2348-7140-2550	\$ 434,645.50
'1235-2348-7140-4130	\$ 966,171.55
'1235-2348-7150-3350	\$ 271,537.23
'1235-2374-4161-0180	\$ 1,700,625.10
'1235-2374-4161-0331	\$ 373,963.37
'1235-2374-4161-0341	\$ 232,503.35
'1235-2374-4161-0351	\$ 379,536.84
'1235-2374-4161-0361	\$ 286,671.04
'1235-2374-4161-0371	\$ 263,125.85
'1235-2374-4161-0381	\$ 255,594.14
'1235-2374-4161-0430	\$ 905,173.32
'1235-2374-4161-0441	\$ 460,503.53
'1235-2374-4161-0470	\$ 914,406.46
'1235-2419-9135-4030	\$ 182,877.17
'1235-2422-5161-0200	\$ 612,798.80
'1235-2422-5161-0210	\$ 676,574.79
'1235-2422-5161-0220	\$ 621,276.31
'1235-2422-5161-0230	\$ 852,856.56
'1235-2422-5161-0240	\$ 813,323.94
'1235-2422-5161-0250	\$ 620,556.18
'1235-2422-5161-0260	\$ 1,292,525.02
'1235-2422-5161-0270	\$ 766,014.94
'1235-2422-5161-0280	\$ 1,373,760.12
'1235-2422-5161-0290	\$ 2,425,527.02
'1235-2422-5161-0300	\$ 1,271,194.45
'1235-2422-5161-0310	\$ 1,096,083.51
'1235-2422-5161-0320	\$ 65,610.01
'1235-2422-5161-0330	\$ 373,963.38
'1235-2422-5161-0340	\$ 232,503.34
'1235-2422-5161-0350	\$ 379,536.82
'1235-2422-5161-0360	\$ 286,671.03

'1235-2422-5161-0370	AO-931037999-E193-2016	\$	263,125.88
'1235-2422-5161-0380	AO-931037999-E171-2016	\$	255,594.15
'1235-2422-5161-0410	AO-931037999-E181-2016	\$	229,436.29
'1235-2422-5161-0440	IO-931037999-E159-2016	\$	460,503.52
'1235-2422-5161-0460	IO-931037999-E161-2016	\$	545,757.46
'1235-2422-5161-0490	AO-931037999-E192-2016	\$	203,160.41
'1235-2422-5161-0500	AO-931037999-E195-2016	\$	770,865.68
'1235-2456-9150-7020	LO-931037999-N20-2015	\$	3,036,345.16
'1235-2470-1150-8040	IDE-15-OP-13P-004	\$	636,043.97
'1235-2582-2161-0150	IO-931037999-E139-2016	\$	6,138,007.94
'1235-2611-5160-1140	IDE-16-OP-13P-013	\$	2,178,137.09
'1235-2611-5160-2450	IDE-16-OP-DIRECTA-032	\$	436,787.10
'1235-2611-5160-2470	IDE-16-OP-DIRECTA-034	\$	449,599.94
'1235-2611-5160-2520	IDE-16-OP-DIRECTA-039	\$	412,297.48
'1235-2611-5160-2530	IDE-16-OP-DIRECTA-041	\$	402,296.25
'1235-2611-5160-2560	IDE-16-OP-DIRECTA-044	\$	364,208.79
'1235-2611-5160-2640	IDE-16-OP-DIRECTA-053	\$	446,429.29
'1235-2611-5160-2660	IDE-16-OP-DIRECTA-064	\$	453,052.97
'1235-2611-5160-3285	IDE-16-OP-DIRECTA-063	\$	474,818.58
'1235-2611-5161-0201	LO-931037999-E145-2016 BIS	\$	612,798.78
'1235-2611-5161-0211	LO-931037999-E146-2016 BIS	\$	676,574.74
'1235-2611-5161-0221	LO-931037999-E147-2016 Bis	\$	621,276.29
'1235-2611-5161-0231	LO-931037999-E148-2016 Bis	\$	852,856.54
'1235-2611-5161-0241	LO-931037999-E149-2016 Bis	\$	813,323.98
'1235-2611-5161-0251	LO-931037999-E150-2016 Bis	\$	620,556.16
'1235-2611-5161-0261	LO-931037999-E151-2016 Bis	\$	1,292,525.04
'1235-2611-5161-0271	LO-931037999-E152-2016 BIS	\$	669,948.25
'1235-2611-5161-0281	LO-931037999-E153-2016 BIS	\$	1,373,760.15
'1235-2611-5161-0301	LO-931037999-E155-2016 BIS	\$	1,271,194.44
'1235-2611-5161-0311	LO-931037999-E156-2016 BIS	\$	1,096,083.55
'1235-2611-5161-0321	AO-931037999-E186-2016 BIS	\$	65,610.00
'1235-2611-5161-0411	AO-931037999-E181-2016 BIS	\$	221,335.86
'1235-2611-5161-0491	AO-931037999-E192-2016 BIS	\$	203,160.42
'1235-2614-3150-3320	IDE-15-OP-DIRECTA-079	\$	416,494.78
'1235-2614-3150-3390	IDE-15-OP-063	\$	1,227,346.21
'1235-2614-3150-4245	IDE-15-OP-037	\$	372,588.89
'1235-2614-3150-4370	IDE-15-OP-048	\$	1,404,545.49
'1235-2614-3150-4390	IDE-15-OP-13P-011	\$	1,850,918.67
'1235-2614-3160-3020	IDE-16-OP-13P-001	\$	852,538.53
'1235-2614-3160-4160	IDE-16-OP-13P-012	\$	1,144,988.55
'1235-2611-5161-0461	IO-931037999-E161-2016 BIS	\$	545,757.47
'1235-2619-1160-8010	IDE-16-OP-DIRECTA-002	\$	711,099.58
'1235-2619-1160-8050	IDE-15-OP-13P-008	\$	1,716,053.70
'1235-2687-5000-0005	AO-931037999-N56-2013	\$	458,200.00
'1235-2749-1132-1030	LO-931037999-N50-2013	\$	1,435,272.69
'1235-2788-3150-5380	IDE-15-OP-052	\$	755,818.71
'1235-2788-3150-5440	IDE-15-OP-DIRECTA-088	\$	192,813.17
'1235-2788-3150-5530	IDE-15-OP-DIRECTA-091	\$	191,736.40
'1235-2792-1151-2050	IO-931037999-E135-2015	\$	2,608,310.70
'1235-2796-4151-2060	IO-931037999-E136-2015	\$	839,590.48
'1235-2914-7135-3130	IDE-13-SROP-001	\$	197,200.00
'1235-2914-7135-3140	IDE-13-SROP-002	\$	350,001.00
'1235-2944-0160-1060	IDE-16-OP-023	\$	1,306,533.81
'1235-2944-0160-1080	IDE-16-OP-032	\$	1,174,970.55
'1235-2944-0160-1090	IDE-16-OP-036	\$	946,470.46
'1235-2944-0160-2101	IDE-16-OP-DIRECTA-062	\$	344,630.85
'1235-2944-0160-2106	IDE-16-OP-050	\$	817,644.21
'1235-2944-0160-2107	IDE-16-OP-DIRECTA-071	\$	430,200.84
'1235-2944-0160-2109	IDE-16-OP-DIRECTA-073	\$	442,445.22
'1235-2944-0160-2110	IDE-16-OP-DIRECTA-075	\$	390,539.16
'1235-2944-0160-2112	IDE-16-OP-DIRECTA-076	\$	423,149.52
'1235-2944-0160-2113	IDE-16-OP-DIRECTA-080	\$	198,631.21
'1235-2944-0160-2250	IDE-16-OP-018	\$	1,079,441.05
'1235-2944-0160-2265	IDE-16-OP-13P-006	\$	1,550,667.10
'1235-2944-0160-2270	IDE-16-OP-DIRECTA-029	\$	389,214.01
'1235-2944-0160-2510	IDE-16-OP-DIRECTA-038	\$	429,699.50
'1235-2944-0160-2540	IDE-16-OP-DIRECTA-042	\$	431,521.01
'1235-2944-0160-2570	IDE-16-OP-DIRECTA-046	\$	367,391.33
'1235-2944-0160-2580	IDE-16-OP-DIRECTA-047	\$	399,549.54
'1235-2944-0160-2590	IDE-16-OP-024	\$	1,082,633.16
'1235-2944-0160-2610	IDE-16-OP-DIRECTA-049	\$	386,850.00
'1235-2944-0160-2620	IDE-16-OP-031	\$	3,820,149.70
'1235-2944-0160-3100	IDE-16-OP-DIRECTA-079	\$	630,024.05
'1235-2944-0160-3270	IDE-16-OP-13P-004	\$	998,159.88

'1235-2944-0160-3350	IDE-16-OP-DIRECTA-019	\$	464,247.95
'1235-2944-0160-3360	IDE-16-OP-DIRECTA-020	\$	418,006.10
'1235-2944-0160-3420	IDE-16-OP-020	\$	2,695,814.27
'1235-2944-0160-3440	IDE-16-OP-DIRECTA-027	\$	525,496.48
'1235-2944-0160-3450	IDE-OP-DIRECTA-030	\$	428,744.87
'1235-2944-0160-3550	IDE-OP-DIRECTA-037	\$	405,206.91
'1235-2944-0160-3560	IDE-OP-DIRECTA-040	\$	432,135.96
'1235-2944-0160-3580	IDE-16-OP-025	\$	1,649,669.45
'1235-2944-0160-3590	IDE-16-OP-026	\$	2,527,120.29
'1235-2944-0160-3605	IDE-16-OP-DIRECTA-048	\$	378,645.60
'1235-2944-0160-3615	IDE-16-OP-029	\$	5,225,076.22
'1235-2944-0160-3730	IDE-16-OP-037	\$	1,197,022.07
'1235-2944-0160-3740	IDE-16-OP-038	\$	817,256.89
'1235-2944-0160-3750	IDE-16-OP-DIRECTA-040	\$	1,074,782.26
'1235-2944-0160-3790	IDE-16-OP-043	\$	6,483,235.98
'1235-2944-0160-3890	IDE-16-OP-DIRECTA-067	\$	429,595.72
'1235-2944-0160-3905	IDE-16-OP-DIRECTA-069	\$	430,281.43
'1235-2944-0160-3950	IDE-16-OP-049	\$	567,218.96
'1235-2944-0160-3960	IDE-16-OP-051	\$	1,496,815.59
'1235-2944-0160-3990	IDE-16-OP-DIRECTA-078	\$	354,921.73
'1235-2944-0160-4050	IDE-16-OP-022	\$	6,878,949.99
'1235-2944-0160-4060	IDE-16-OP-DIRECTA-026	\$	734,170.68
'1235-2944-0160-4080	IDE-16-OP-027	\$	849,614.98
'1235-2944-0160-4100	IDE-16-OP-033	\$	1,052,622.94
'1235-2944-0160-4110	IDE-16-OP-034	\$	835,816.63
'1235-2944-0160-4120	IDE-16-OP-035	\$	1,621,386.70
'1235-2944-0160-4150	IDE-16-OP-041	\$	3,083,007.09
'1235-2944-0160-4200	IDE-16-OP-DIRECTA-058	\$	412,025.56
'1235-2944-0160-4210	IDE-16-OP-DIRECTA-059	\$	413,679.74
'1235-2944-0160-4240	IDE-16-OP-DIRECTA-066	\$	401,395.06
'1235-2944-0160-4250	IDE-16-OP-045	\$	3,779,677.37
'1235-2944-0160-4260	IDE-16-OP-046	\$	1,264,311.87
'1235-2944-0160-4980	IDE-16-OP-DIRECTA-077	\$	154,782.20
'1235-2944-0161-0110	IDE-16-OP-DIRECTA-074	\$	452,199.68
'1235-2944-0161-0160	IDE-16-OP-DIRECTA-055	\$	657,153.75
'1235-2944-0161-0180	IDE-16-OP-DIRECTA-072	\$	433,290.98
'1235-2944-0161-2120	IDE-16-OP-SE-DIRECTA-004	\$	423,341.81
'1235-2944-0161-2130	IDE-16-OP-DIRECTA-081	\$	463,443.20
'1235-2944-0161-2140	IDE-16-OP-DIRECTA-082	\$	524,144.84
'1235-2944-0161-2150	IDE-16-OP-DIRECTA-083	\$	392,978.18
'1235-2947-2150-5615	IDE-15-OP-DIRECTA-094	\$	203,560.98
'1235-2947-2160-7030	LO-931037999-E12-2016	\$	3,326,970.56
'1235-2947-2161-2010	IO-931037999-E3-2016	\$	2,607,172.92
'1235-2950-0160-8055	IDE-16-OP-028	\$	901,000.97
'1235-2950-0161-0190	IDE-16-OP-044	\$	3,350,342.49
'1235-2951-0150-3365	AO-931037999-N83-2015	\$	212,925.24
'1235-2951-0150-5315	LO-931037999-N77-2015	\$	1,542,995.82
'1235-2951-0150-5320	LO-931037999-N78-2015	\$	1,110,040.58
'1235-2951-0150-5331	LO-931037999-N79-2015	\$	723,380.86
'1235-2951-0150-5341	AO-931037999-N81-2015	\$	404,989.43
'1235-2951-0150-5450	AO-931037999-N90-2015	\$	223,446.82
'1235-2951-0150-5510	AO-931037999-N95-2015	\$	253,999.01
'1235-2951-0150-5690	IO-931037999-N99-2015	\$	1,095,174.93
		\$	244,973,638.79


 Ing. Víctor Miguel Castilla Espinosa
 Director General del IDEFEY


 C.P. Carlos David Canto Pacheco
 Director de Administración del IDEFEY


 C.P. Alina Quinto Castillo
 Jefe de Contabilidad y Administración

IDEFY 2016
Balanza de comprobación al 31/May/2017

Cuenta	Nombre	Saldos Deudor	Iniciales Acreeedor	Cargos	Abonos	Saldos Deudor	Actuales Acreeedor
		1		2	3		
'1100-0000-0000-0000	ACTIVO CIRCULANTE	215,723,302.18					
'1110-0000-0000-0000	Efectivo y Equivalentes	44,570,004.87		94,802,321.37	57,871,479.48	252,654,144.07	
'1111-0000-0000-0000	Efectivo	14,000.00		46,698,634.67	22,204,776.25	69,063,863.29	
'1111-0002-0000-0000	Fondo Fijo Administración	7,000.00		0.00	0.00	14,000.00	
'1111-0003-0000-0000	Fondo Fijo Servicios Generales	7,000.00		0.00	0.00	7,000.00	
'1112-0000-0000-0000	Bancos / Tesorería	44,277,778.91		32,767,023.65	8,551,640.12	68,493,262.44	
'1112-2007-0000-0000	Programas 2007	8,835.03		0.00	0.00	8,835.03	
'1112-8136-0000-0000	#8136 Fam Superior 2007 HSBC	8,794.53		0.00	0.00	8,794.53	
'1112-9560-0000-0000	#17001639660 Cobach Inverlat 2007	40.50		0.00	0.00	40.50	
'1112-2008-0000-0000	Programas 2008	511.94		0.00	0.00	511.94	
'1112-3634-0000-0000	#3634 Melores Espacios Educ 2008 Scotia	1.27		0.00	0.00	1.27	
'1112-7716-0000-0000	#17001627716 Ampliacion Educ 2008 Inve	507.30		0.00	0.00	507.30	
'1112-8854-0000-0000	#8854 Atención para Discapacitados 2008	3.37		0.00	0.00	3.37	
'1112-2011-0000-0000	Programas 2011	5,283.68		0.00	0.00	5,283.68	
'1112-9983-0000-0000	#9983 Convenio Rio Lagartos 2011 Brm	5,283.68		0.00	348.00	4,935.68	
'1112-2012-0000-0000	Programas 2012	0.28		0.00	348.00	4,935.68	
'1112-2268-0000-0000	#2268 Sep-CFE 2012 Interacciones	0.28		0.00	0.00	0.28	
'1112-2013-0000-0000	Programas 2013	4,409,301.56		917.37	54,774.77	4,355,444.16	
'1112-0521-0000-0000	#0521 Fam Básica 2013 Santander	161,261.97		1.34	0.00	161,263.31	
'1112-2630-0000-0000	#2630 UPN Peto 2013 Santander	33,417.26		0.00	0.00	33,417.26	
'1112-2644-0000-0000	#2644 UPN Valladolid 2013 Santander	13,754.68		0.00	0.00	13,754.68	
'1112-2999-0000-0000	#2999 ITS Motul PAC	231.62		0.33	0.00	231.95	
'1112-4113-0000-0000	#4113 INIFED Scotiabank 2013	159.67		0.00	0.00	159.67	
'1112-4121-0000-0000	#4121 Gastos de Sup Esc Dir 2013 Scotia	201.44		0.00	0.00	201.44	
'1112-4199-0000-0000	#4199 FAFEF 2013 Scotiabank	998.85		0.00	0.00	998.85	
'1112-4701-0000-0000	#4701 Fam Superior 2013 Santander	89,440.37		0.75	0.00	89,441.12	
'1112-6186-0000-0000	#6186 Paoe IT Tizimin 2013	25,971.38		2.23	0.00	25,973.61	
'1112-6194-0000-0000	#6194 Paoe IT Conkal 2013	6,607.82		0.56	0.00	6,608.38	
'1112-6208-0000-0000	#6208 IDEFEY PAC ITS Valladolid 2013	1,226.18		0.00	0.00	1,226.18	
'1112-6232-0000-0000	#6232 Paoe Tecnológicos 2013	114,462.33		9.85	0.00	114,472.18	
'1112-6259-0000-0000	#6259 EMS 2013 Scotiabank	271,924.34		23.41	0.00	271,947.75	
'1112-8347-0000-0000	#8347 Idefey Recursos Años Anteriores	3,648,057.66		875.33	54,774.77	3,594,158.22	
'1112-8437-0000-0000	#8437 ITS Motul PAOE 2013	32,890.10		2.83	0.00	32,892.93	
'1112-9147-0000-0000	#9147 Cluster de Tecnologías 2013 Scotia	8,695.89		0.74	0.00	8,696.63	
'1112-2014-0000-0000	Programas 2014	2,371,212.26		56,957.34	15.67	2,428,153.93	
'1112-0047-0000-0000	#0047 Escuela de Tiempo Completo 2014	270,470.31		384.69	0.00	270,855.00	
'1112-0239-0000-0000	#0239 Fam Media Superior 2014 Scotiabank	247,547.01		856.55	0.00	248,403.56	
'1112-0298-0000-0000	#0298 APOFINEX EMS 2014 Scotiabank	638,338.35		54.96	0.00	638,393.31	
'1112-1609-0000-0000	#1609 Diagnosticos INIFED 2014	198.23		0.00	0.00	198.23	
'1112-3487-0000-0000	#3487 Fam Básica 2014 Santander	26,487.93		0.22	0.00	26,488.15	
'1112-3490-0000-0000	#3490 Fam Superior 2014 Santander	524,206.22		54,768.82	0.00	578,975.04	
'1112-4445-0000-0000	#4445 GI Peoe EMSS 2014 Scotiabank	41,024.38		3.53	0.00	41,027.91	
'1112-4488-0000-0000	#4488 Proexoe 2014 Conkal Scotiabank	1,419.55		0.00	0.00	1,419.55	
'1112-4550-0000-0000	#4550 PEOE ITD 2014	9,820.56		0.84	0.00	9,821.40	
'1112-4569-0000-0000	#4569 PROEXOE EMS 2014 PROGRESO	178,715.88		15.38	0.00	178,731.26	
'1112-6364-0000-0000	#6364 Proq Exp Ofert Edu en EMS y Sup 2	703.21		0.00	0.00	703.21	
'1112-6380-0000-0000	#6380 Escuelas de Excelencia 2014 Scotia	345.07		0.00	0.00	345.07	
'1112-6399-0000-0000	#6399 Rec Prop Inst Tecnol de Valladolid	166,017.09		14.29	0.00	166,031.38	
'1112-6605-0000-0000	#6605 Proexoe 2014 Tizimin Scotiabank	77,043.36		6.63	0.00	77,049.99	
'1112-6664-0000-0000	#6664 Fise 2014 Scotiabank	687.44		0.00	0.00	687.44	
'1112-7971-0000-0000	#7971 Gastos de Supervision Escuelas Dir	93.20		0.00	0.00	93.20	
'1112-8410-0000-0000	#8410 Fafef 2014 Scotiabank	188,094.47		851.43	15.67	188,930.23	
'1112-2015-0000-0000	Programas 2015	25,796,536.91		754,500.62	1,878,975.38	24,672,062.15	
'1112-0800-0000-0000	#08006 Proexoe 2015 Tizimin Scotiabank	12,310.85		1.06	0.00	12,311.91	
'1112-0870-0000-0000	#0870 IDEFEY Gtos de Sup Fam Potencia	1,387,785.60		752,509.02	391,924.61	1,748,369.91	
'1112-1474-0000-0000	#1474 RP Parque Científico AC 2015	3,972.71		0.00	0.00	3,972.71	
'1112-1539-0000-0000	#1539 Proexoe 2015 ITS Motul Scotiabank	586,617.49		32.42	403,908.97	181,740.94	
'1112-1547-0000-0000	#1547 Proexoe 2015 ITS Valladolid Scotia	4,094,514.93		322.02	379,320.66	3,715,516.29	
'1112-1679-0000-0000	#1679 Programa de la Reforma Educ 2015	29,737.93		1.80	16,885.40	12,854.33	
'1112-1695-0000-0000	#1695 Escuelas de Tiempo Completo 2015	16.24		0.00	0.00	16.24	
'1112-3152-0000-0000	#3152 Proexoe 2015 ITS Progreso Scotia	5,301,512.01		454.18	30,047.84	5,271,918.35	
'1112-5822-0000-0000	#5822 Proexoes 2015 ITM Scotiabank	3,439,311.90		252.29	656,887.90	2,782,676.29	
'1112-6191-0000-0000	#6191 IDEFEY Fam Superior 2015 Santan	1,809,303.93		141.46	0.00	1,809,445.39	
'1112-6575-0000-0000	#6575 Escuelas Dignas 2015	12,249.91		1.05	0.00	12,250.96	
'1112-6656-0000-0000	#6656 Recursos Estatales 2015 Scotiabank	8.14		0.00	0.00	8.14	
'1112-7883-0000-0000	#7883 Fise 2015 Scotiabank	14.91		0.00	0.00	14.91	
'1112-7921-0000-0000	#7921 Fondo Concursable ICAT 2015	29,440.50		2.53	0.00	29,443.03	
'1112-7964-0000-0000	#7964 Proexoes 2015 (UNO) Scotiabank	1.87		0.00	0.00	1.87	
'1112-7999-0000-0000	#7999 Rec Propios Preparatoria Estatal 2 S	215.99		0.00	0.00	215.99	
'1112-9472-0000-0000	#9472 Contingencias Economicas 2015	7,279,900.34		626.88	0.00	7,280,527.22	
'1112-9510-0000-0000	#9510 Fondo Concursable EMS 2015 Scot	1,810,621.76		155.91	0.00	1,810,777.67	
'1112-2016-0000-0000	Programas 2016	6,663,111.42		14,224.19	2,375,687.26	4,301,648.35	
'1112-0100-0000-0000	#0100 Rec Estatales 2016 Progreso Scotia	105,227.80		9.06	0.00	105,236.86	
'1112-0119-0000-0000	#0119 Rec Estatales 2016 Valladolid Scoti	73,531.29		6.33	0.00	73,537.62	
'1112-0127-0000-0000	#0127 Rec Estatales 2016 Motul Scotiabank	155,150.41		13.36	0.00	155,163.77	
'1112-0186-0000-0000	#0186 Fondo Mixto CONACYT 2016	280,273.60		22.99	14,632.31	265,664.28	
'1112-0283-0000-0000	#0283 Escuelas de Tiempo Completo 2016	983,121.53		82.73	637,951.21	345,253.05	
'1112-0796-0000-0000	#0796 Rec Estatales 2016 Santander	125,496.62		7.44	0.00	125,504.06	
'1112-3744-0000-0000	#3744 FAM Educ Med Sup 2016 Santande	2,423,317.33		1,906.17	911,722.55	1,513,500.95	

'1112-4225-0000-0000	#4225 Fondo Concursable de Inversion en	1,294,014.44	6,965.58	797,521.73	503,458.29
'1112-6115-0000-0000	#6115 IDEFEY FAFEF 2016	109,053.43	5,149.18	13,859.46	190,343.15
'1112-9440-0000-0000	#9440 Fam Basica 2016 Santander	1,021,207.07	61.35	0.00	1,021,288.42
'1112-9500-0000-0000	#9500 Fam Superior 2016 Santander	2,717.90	0.00	0.00	2,717.90
'1112-2017-0000-0000	Programas 2017	1,400,000.00	29,119,363.57	1,123,854.55	29,395,509.02
'1112-5239-0000-0000	#5239 FAFEF 2017 Scotiabank	0.00	1,498,152.57	1,123,622.55	374,530.02
'1112-5247-0000-0000	#5247 Recursos Propios ICATEY 2017 Sc	1,400,000.00	0.00	0.00	1,400,000.00
'1112-9981-0000-0000	#9981 FAM Basica 2017 Santander	0.00	27,621,211.00	232.00	27,620,979.00
'1112-4000-0000-0000	Gastos Cuenta Corriente	3,622,965.83	2,821,060.56	3,117,884.49	3,326,161.90
'1112-2025-0000-0000	#2025 Gasto Corriente 2009 Invariat	19,413.26	133.90	116.00	19,431.16
'1112-5703-0000-0000	#5703 Gastos Corriente 2009 Santander	1,178,015.96	713,878.75	955,126.82	936,767.89
'1112-8748-0000-0000	#8748 Provisiones 2004 Bmex	55,165.36	31.12	0.00	55,196.48
'1112-8756-0000-0000	#8756 Gto Corriente Bmex	2,370,391.25	2,107,016.79	2,162,641.67	2,314,766.37
'1116-0000-0000-0000	Depositos de Fondos de Terceros	278,225.96	13,931,611.02	13,653,236.13	666,600.85
'1116-2321-0000-0000	#2321 IDEFEY Fam Potenciado 2015 Sant	278,225.96	13,931,611.02	13,653,236.13	666,600.85
'1120-0000-0000-0000	Derechos a Recibir Efectivo o Equivalentes	8,035.36	31,221,259.57	31,229,281.04	13.89
'1122-0000-0000-0000	Cuentas por cobrar a Corto Plazo	0.00	31,221,259.57	31,221,259.57	0.00
'1122-0006-0000-0000	Transferencias por Recibir Cuenta Corrien	0.00	2,102,128.00	2,102,128.00	0.00
'1122-0008-8756-0000	#8756 Gto Corriente Bmex	0.00	2,102,128.00	2,102,128.00	0.00
'1122-0012-0000-0000	Transferencias por Recibir Programas 201	0.00	29,119,131.57	29,119,131.57	0.00
'1122-0012-6239-0000	#5239 Fafef 2017 Scotiabank	0.00	1,498,152.57	1,498,152.57	0.00
'1122-0012-9981-0000	#9981 Fam Basica 2017	0.00	27,620,979.00	27,620,979.00	0.00
'1123-0000-0000-0000	Deudores por Cobrar a Corto Plazo	8,000.00	0.00	8,000.00	0.00
'1123-0009-2000-0000	Otros Deudores Diversos	8,000.00	0.00	8,000.00	0.00
'1123-0009-0020-0000	Bases por Depositar	8,000.00	0.00	8,000.00	0.00
'1124-0000-0000-0000	Contribuciones por Recuperar a Corto P	35.36	0.00	21.47	13.89
'1124-0000-1000-0000	Anticipo de Impuestos	35.36	0.00	21.47	13.89
'1124-0000-1000-0001	Subsidio al Empleo	35.36	0.00	21.47	13.89
'1130-0000-0000-0000	Derechos a Recibir Bienes o Servicios	12,198,904.05	1,654,079.53	631,606.28	13,221,377.30
'1134-0000-0000-0000	Anticipo a Contratistas	9,948,498.84	654,655.43	631,606.28	9,971,547.99
'1134-0100-0000-0000	#0100 Rec Estatales 2016 Progreso Scotia	1,840,043.52	0.00	0.00	1,840,043.52
'1134-0100-1608-0901	LO-931037999-E84-2016 BIS	1,840,043.52	0.00	0.00	1,840,043.52
'1134-0119-0000-0000	#0119 Rec Estatales 2016 Valladolid Scoti	1,355,559.02	0.00	218,420.84	1,137,138.18
'1134-0119-1608-0701	LO-931037999-E82-2016 BIS	1,355,559.02	0.00	218,420.84	1,137,138.18
'1134-0283-0000-0000	#0283 Escuelas de Tiempo Completo 2016	149,998.94	0.00	43,906.51	106,092.43
'1134-0283-1710-3700	AO-931037999-E57-2017	149,998.94	0.00	43,906.51	106,092.43
'1134-0947-0000-0000	#0947 Apoyo EMS 2010 Santander	936,037.50	0.00	0.00	936,037.50
'1134-0947-1018-0200	#0120001-023-010	845,166.80	0.00	0.00	845,166.80
'1134-0947-1218-0100	IO-931037999-N100-2012	90,870.70	0.00	0.00	90,870.70
'1134-1547-0000-0000	#1547 Proexcoe 2015 ITS Valladolid Scoti	163,979.63	0.00	163,979.63	0.00
'1134-1547-1608-0700	LO-931037999-E82-2016	163,979.63	0.00	163,979.63	0.00
'1134-3152-0000-0000	#3152 Proexcoe 2015 ITS Progreso Scotia	346,236.53	0.00	0.00	346,236.53
'1134-3152-1608-0900	LO-931037999-E84-2016	346,236.53	0.00	0.00	346,236.53
'1134-3744-0000-0000	#3744 FAM Educ Med Sup 2016 Santande	125,523.99	0.00	55,982.30	69,541.69
'1134-3744-1610-4300	IDE-16-OP-047	125,523.99	0.00	55,982.30	69,541.69
'1134-4252-0000-0000	#4252 Idefev Fam Basica 2012	615.17	0.00	0.00	615.17
'1134-4252-1208-8000	IDE-12-OP-056	615.17	0.00	0.00	615.17
'1134-4488-0000-0000	#4488 Proexcoe 2014 Conkal Scotiabank	1,937.41	0.00	0.00	1,937.41
'1134-4488-1507-0500	IO-931037999-N57-2015	1,937.41	0.00	0.00	1,937.41
'1134-5239-0000-0000	#5239 FAFEF 2017 Scotiabank	1,123,614.43	0.00	0.00	1,123,614.43
'1134-5239-1730-0200	IDE-17-OP-004	1,123,614.43	0.00	0.00	1,123,614.43
'1134-6115-0000-0000	#6115 FAFEF 2016	175,853.02	0.00	0.00	175,853.02
'1134-6115-1602-5600	IDE-16-OP-DIRECTA-044	79,786.35	0.00	0.00	79,786.35
'1134-6115-1610-2701	LO-931037999-E152-2016 BIS	96,066.67	0.00	0.00	96,066.67
'1134-6143-0000-0000	#6143 Fam Basica 2015 Santander	9,944.57	0.00	0.00	9,944.57
'1134-6143-1504-0500	IDE-15-OP-007	9,944.57	0.00	0.00	9,944.57
'1134-6191-0000-0000	#6191 IDEFEY Fam Superior 2015 Santanr	754,198.61	0.00	0.00	754,198.61
'1134-6191-1730-0100	IDE-17-OP-003	754,198.61	0.00	0.00	754,198.61
'1134-7883-0000-0000	#7883 Fise 2015 Scotiabank	271,034.20	0.00	0.00	271,034.20
'1134-7883-1505-3900	IDE-15-OP-053	236,909.48	0.00	0.00	236,909.48
'1134-7883-1505-4000	IDE-15-OP-054	34,124.72	0.00	0.00	34,124.72
'1134-8347-0000-0000	#8347 Idefev Recursos Años Anteriores	1,106,321.63	0.00	0.00	1,106,321.63
'1134-8347-1720-0100	IDE-17-OP-001	1,106,321.63	0.00	0.00	1,106,321.63
'1134-9440-0000-0000	#9440 Fam Basica 2016 Santander	164,027.14	0.00	149,317.00	14,710.14
'1134-9440-1603-5800	IDE-16-OP-025	3,459.15	0.00	0.00	3,459.15
'1134-9440-1603-8800	IDE-16-OP-DIRECTA-068	149,317.00	0.00	149,317.00	0.00
'1134-9440-1604-2600	IDE-16-OP-046	11,250.99	0.00	0.00	11,250.99
'1134-9500-0000-0000	#9500 Fam Superior 2016	333,930.55	0.00	0.00	333,930.55
'1134-9711-1156-0500	LO-931037999-N2-2011	333,930.55	0.00	0.00	333,930.55
'1134-9981-0000-0000	#9981 FAM Basica 2017 Santander	1,089,642.98	654,655.43	0.00	1,744,298.41
'1134-9981-1710-4400	IDE-17-OP-I3P-001	0.00	224,980.11	0.00	224,980.11
'1134-9981-1710-4500	IDE-17OP-I3P-002	0.00	429,675.32	0.00	429,675.32
'1134-9981-1740-0100	IDE-17-OP-002	1,089,642.98	0.00	0.00	1,089,642.98
'1134-0000-0000-1000	Anticipo a Contratistas Ejercicios Anter	1,013,491.43	0.00	0.00	1,013,491.43
'1134-2000-0000-0000	Anticipo a Proveedores por Adquisicio	1,236,913.78	999,424.10	0.00	2,236,337.88
'1134-2000-0112-0000	Comsítec SA de CV	1,236,913.78	0.00	0.00	1,236,913.78
'1134-2000-0112-0100	#0100 Rec Estatales 2016 Progreso Scotia	618,456.89	0.00	0.00	618,456.89
'1134-2000-0112-1520	#1520 Ampliación Oferta Educativa Estatal	618,456.89	0.00	0.00	618,456.89
'1134-2000-0114-0000	Eduñtesa SA de CV	0.00	999,424.10	0.00	999,424.10
'1134-2000-0114-0127	#0127 Rec Estatales 2016 Motul Scotiabank	0.00	174,461.97	0.00	174,461.97
'1134-2000-0114-1639	#1639 Proexcoe 2015 ITS Motul Scotiabank	0.00	174,461.97	0.00	174,461.97
'1134-2000-0114-5822	#5822 Proexcoes 2015 ITM Scotiabank	0.00	650,500.16	0.00	650,500.16
'1150-0000-0000-0000	Almacén	13,737,518.64	2,324,007.80	3,805,815.91	12,255,710.53
'1151-0000-0000-0000	Almacén de Materiales y Suministros d	13,737,518.64	2,324,007.80	3,805,815.91	12,255,710.53
'1151-0000-0012-0001	Ejercicios Anteriores Entradas	10,177,835.27	0.00	4,692.00	10,173,143.27
'1151-0000-0013-0001	Ejercicios Anteriores Salidas	-48,591,187.98	0.00	0.00	-48,591,187.98

*1151-1000-0000-0000	Mat de Admon, Emision de Doc y Art Ofic	52,150,871.35	2,324,007.80	3,801,123.91	50,673,755.24
*1151-0000-0000-0001	Bienes Para Donar	12,439.84	0.00	0.00	12,439.84
*1151-1000-0001-0000	Redes y Asesorias del Mayab	4,152,557.52	0.00	0.00	4,152,557.52
*1151-1000-0001-0145	#0145 Fafef 2009 BBVA	12,043.12	0.00	0.00	12,043.12
*1151-1000-0001-0611	#0611 Fam Basica 2008 Santander	557,960.00	0.00	0.00	557,960.00
*1151-1000-0001-2306	#2306 UTP 2011 Interacciones	1,818,392.03	0.00	0.00	1,818,392.03
*1151-1000-0001-2940	#2940 Fam Basica 2009	207,408.00	0.00	0.00	207,408.00
*1151-1000-0001-3774	#3774 Ampliacion Oferta Educativa 2008	39,463.20	0.00	0.00	39,463.20
*1151-1000-0001-4414	#4414 Fortalec a la Gestion Educ 2012	534,602.24	0.00	0.00	534,602.24
*1151-1000-0001-4554	#4554 Fam Superior 2012 Scotiabank	360,184.64	0.00	0.00	360,184.64
*1151-1000-0001-7717	#7717 UTC 2011 Interacciones	619,625.07	0.00	0.00	619,625.07
*1151-1000-0001-8151	#8151 Fam Basica 2008 HSBC	24,824.00	0.00	0.00	24,824.00
*1151-1000-0001-8259	#8259 Fam Basica 2010 Scotiabank	98,905.80	0.00	0.00	98,905.80
*1151-1000-0001-8705	#8705 Fam Superior 2006 Bmx	32,121.42	0.00	0.00	32,121.42
*1151-1000-0001-8861	#8861 Programa Educativo Rural Bmx	47,328.00	0.00	0.00	47,328.00
*1151-1000-0002-0000	Equipos Medicos y de Recuperación	3,880.00	0.00	0.00	3,880.00
*1151-1000-0002-0145	#0145 Fafef 2009 BBVA	3,880.00	0.00	0.00	3,880.00
*1151-1000-0003-0000	Cla Musblera Escolar SA de CV	3,432,920.89	0.00	0.00	3,432,920.89
*1151-1000-0003-0145	#0145 Fafef 2009 BBVA	345,865.60	0.00	0.00	345,865.60
*1151-1000-0003-0611	#0611 Fam Basica 2008 Santander	224,649.08	0.00	0.00	224,649.08
*1151-1000-0003-2940	#2940 Fam Basica 2009	922,237.77	0.00	0.00	922,237.77
*1151-1000-0003-3774	#3774 Ampliacion Oferta Educativa 2008	79,448.40	0.00	0.00	79,448.40
*1151-1000-0003-8259	#8259 Fam Basica 2010 Scotiabank	1,860,720.04	0.00	0.00	1,860,720.04
*1151-1000-0004-0000	Delcado y Cia SA de CV	3,778,467.61	0.00	0.00	3,778,467.61
*1151-1000-0004-0145	#0145 Fafef 2009 BBVA	1,381,093.68	0.00	0.00	1,381,093.68
*1151-1000-0004-0611	#0611 Fam Basica 2008 Santander	205,890.60	0.00	0.00	205,890.60
*1151-1000-0004-2076	#2076 Fafef 2007 Inverlat	400,335.72	0.00	0.00	400,335.72
*1151-1000-0004-2940	#2940 Fam Basica 2009	339,889.18	0.00	0.00	339,889.18
*1151-1000-0004-3487	#3487 Fam Basica 2014 Santander	52,587.44	0.00	0.00	52,587.44
*1151-1000-0004-3774	#3774 Ampliación Oferta Educativa 2008	56,260.00	0.00	0.00	56,260.00
*1151-1000-0004-4123	#4123 Fafef 2010	189,019.68	0.00	0.00	189,019.68
*1151-1000-0004-4252	#4252 Idefef Fam Basica 2012	5,776.80	0.00	0.00	5,776.80
*1151-1000-0004-5573	#5573 Provento de Apovo a la Calidad	870,027.84	0.00	0.00	870,027.84
*1151-1000-0004-8259	#8259 Fam Basica 2010 Scotiabank	269,036.48	0.00	0.00	269,036.48
*1151-1000-0004-8845	#8845 Prog de Impulso a la Calidad Bmx	8,550.19	0.00	0.00	8,550.19
*1151-1000-0005-0000	La Red Corporativo	5,041,397.72	0.00	0.00	5,041,397.72
*1151-1000-0005-0145	#0145 Fafef 2009 BBVA	1,774,419.64	0.00	0.00	1,774,419.64
*1151-1000-0005-0611	#0611 Fam Basica 2008 Santander	450,882.08	0.00	0.00	450,882.08
*1151-1000-0005-0776	#0776 (Infraestructura) Fondo Conc Educ M	148,956.99	0.00	0.00	148,956.99
*1151-1000-0005-4123	#4123 Fafef 2010	1,173,534.63	0.00	0.00	1,173,534.63
*1151-1000-0005-4554	#4554 Fam Superior 2012 Scotiabank	1,382,544.19	0.00	0.00	1,382,544.19
*1151-1000-0005-8133	#8133 Programa Educativo Rural 2008	101,921.49	0.00	0.00	101,921.49
*1151-1000-0005-8705	#8705 Fam Superior 2006 Bmx	9,138.70	0.00	0.00	9,138.70
*1151-1000-0006-0000	AJ Comercializadora del Ste SA de CV	327,700.00	0.00	0.00	327,700.00
*1151-1000-0006-0127	#0127 Rec Estatales 2016 Motul Scotiabank	0.01	0.00	0.00	0.01
*1151-1000-0006-0145	#0145 Fafef 2009 BBVA	248,762.00	0.00	0.00	248,762.00
*1151-1000-0006-1539	#1539 Proxoeo 2015 ITS Motul Scotiabank	-0.01	0.00	0.00	-0.01
*1151-1000-0006-2940	#2940 Fam Basica 2009	70,899.20	0.00	0.00	70,899.20
*1151-1000-0006-4252	#4252 Idefef Fam Basica 2012	8,038.80	0.00	0.00	8,038.80
*1151-1000-0007-0000	Equipos del Mayab SA de CV	3,550,547.95	0.00	0.00	3,550,547.95
*1151-1000-0007-0145	#0145 Fafef 2009 BBVA	1,492,479.81	0.00	0.00	1,492,479.81
*1151-1000-0007-0611	#0611 Fam Basica 2008 Santander	319,645.68	0.00	0.00	319,645.68
*1151-1000-0007-2940	#2940 Fam Basica 2009	580,078.88	0.00	0.00	580,078.88
*1151-1000-0007-3774	#3774 Ampliación Oferta Educativa 2008	843,381.43	0.00	0.00	843,381.43
*1151-1000-0007-8259	#8259 Fam basica 2010 Scotiabank	314,962.15	0.00	0.00	314,962.15
*1151-1000-0008-0000	Lases Computación del Ste SA de CV	4,389,970.86	0.00	65,268.56	4,324,702.30
*1151-1000-0008-0298	#0298 APOFINEX EMS 2014 Scotiabank	735,102.00	0.00	0.00	735,102.00
*1151-1000-0008-3774	#3774 Ampliación Oferta Educativa 2008	872,668.02	0.00	65,268.56	807,399.46
*1151-1000-0008-4123	#4123 Fafef 2010	1,098,914.40	0.00	0.00	1,098,914.40
*1151-1000-0008-8259	#8259 Fam Basica 2010 Scotiabank	1,370,092.24	0.00	0.00	1,370,092.24
*1151-1000-0008-8705	#8705 Fam Superior 2006 Bmx	299,396.00	0.00	0.00	299,396.00
*1151-1000-0008-9711	#9711 Fortalecimiento de la Gestión Escol	13,798.20	0.00	0.00	13,798.20
*1151-1000-0009-0000	Multiservicio de Comunicación del Ste SA	528,854.22	0.00	0.00	528,854.22
*1151-1000-0009-2940	#2940 Fam Basica 2009	398,603.04	0.00	0.00	398,603.04
*1151-1000-0009-3774	#3774 Ampliación Oferta Educativa 2008	130,251.18	0.00	0.00	130,251.18
*1151-1000-0010-0000	Equipamiento SA de CV	220,609.39	0.00	0.00	220,609.39
*1151-1000-0010-3774	#3774 Ampliacion Oferta Educativa 2008	220,609.39	0.00	0.00	220,609.39
*1151-1000-0011-0000	Productos Metalicos Steele	67,863.87	0.00	0.00	67,863.87
*1151-1000-0011-2940	#2940 Fam Basica 2009	67,863.87	0.00	0.00	67,863.87
*1151-1000-0012-0000	Fortuna Corporativo de Imp y Exp	94,975.00	0.00	0.00	94,975.00
*1151-1000-0012-0145	#0145 FAFEF 2009 BBVA	31,148.32	0.00	0.00	31,148.32
*1151-1000-0012-0611	#0611 Fam Basica 2008 Santander	12,957.20	0.00	0.00	12,957.20
*1151-1000-0012-3774	#1063774 Ampliación Oferta Educ 2008 Im	31,148.32	0.00	0.00	31,148.32
*1151-1000-0012-8259	#8259 Fam Basica 2010 Scotiabank	19,721.16	0.00	0.00	19,721.16
*1151-1000-0013-0000	Grupo Termoelectrico Peninsular SA de C	72,964.00	0.00	0.00	72,964.00
*1151-1000-0013-0761	#0761 Biblioteca Parque Cientifico HSBC	72,964.00	0.00	0.00	72,964.00
*1151-1000-0014-0000	Comercializadora Infriocom S de RL de Cv	53,684.80	0.00	0.00	53,684.80
*1151-1000-0014-3774	#3774 Ampliación Oferta Educativa 2008	53,684.80	0.00	0.00	53,684.80
*1151-1000-0015-0000	AG Engineering SA de CV	4,932,876.06	0.00	0.00	4,932,876.06
*1151-1000-0015-1101	#1101 Educación Media Superior 2012 Inte	891,324.77	0.00	0.00	891,324.77
*1151-1000-0015-3774	#3774 Ampliación Oferta Educativa 2008	1,817,299.29	0.00	0.00	1,817,299.29
*1151-1000-0015-4123	#4123 Fafef 2010	626,728.59	0.00	0.00	626,728.59
*1151-1000-0015-5573	#5573 Proyecto de Apoyo a la Calidad	706,198.66	0.00	0.00	706,198.66
*1151-1000-0015-7491	#7491 Fafef 2012 Banamex	891,324.75	0.00	0.00	891,324.75
*1151-1000-0016-0000	Reactivos y Equipos del Ste SA de CV	110,428.30	0.00	0.00	110,428.30
*1151-1000-0016-3774	#3774 Ampliación Oferta Educativa 2008	110,428.30	0.00	0.00	110,428.30

'1151-1000-0017-0000	Morlequillos SA de CV	3,404,569.52	460,614.40	2,135,403.75	1,738,780.17
'1151-1000-0017-0119	#0119 Rec Estatales 2016 Valladolid Scoti	2,135,403.75	0.00	2,135,403.75	0.00
'1151-1000-0017-2306	#2306 UTP 2011 Intracciones	1,670.86	0.00	0.00	1,670.86
'1151-1000-0017-3744	#3744 FAM Educ Med Sup 2016 Santande	55,391.19	0.00	0.00	55,391.19
'1151-1000-0017-3774	#3774 Ampliación Oferta Educativa 2008	1,456,282.56	0.00	0.00	1,456,282.56
'1151-1000-0017-4225	#4225 Fondo Concursable de Inverston en	-433,242.60	433,242.60	0.00	0.00
'1151-1000-0017-6115	#6115 IDEFEY FAFEF 2016	-38,371.80	38,371.80	0.00	0.00
'1151-1000-0017-7644	#7644 ITS Valladolid 2011	225,435.56	0.00	0.00	225,435.56
'1151-1000-0018-0000	Instrument SA de CV	2,638,427.66	0.00	0.00	2,638,427.66
'1151-1000-0018-3774	#3774 Ampliación Oferta Educativa 2008	2,638,427.66	0.00	0.00	2,638,427.66
'1151-1000-0020-0000	Hi-Tec de México SA de CV	1,467,887.78	0.00	0.00	1,467,887.78
'1151-1000-0020-3774	#3774 Ampliación Oferta Educativa 2008	1,467,887.78	0.00	0.00	1,467,887.78
'1151-1000-0021-0000	Thermokold de México SA de CV	605,848.74	0.00	0.00	605,848.74
'1151-1000-0021-3774	#3774 Ampliación Oferta Educativa 2008	555,043.06	0.00	0.00	555,043.06
'1151-1000-0021-0133	#8133 Programa Educativo Rural	50,805.68	0.00	0.00	50,805.68
'1151-1000-0022-0000	Decome SA de CV	151,545.76	0.00	0.00	151,545.76
'1151-1000-0022-0776	#0776 (Infra) Fondo Concursable Educ Me	54,583.74	0.00	0.00	54,583.74
'1151-1000-0022-3774	#3374 Ampliación Oferta Educativa 2008	96,962.02	0.00	0.00	96,962.02
'1151-1000-0023-0000	Qdesk de México SA de CV	332,242.56	0.00	0.00	332,242.56
'1151-1000-0023-4123	#4123 Fafef 2010	332,242.56	0.00	0.00	332,242.56
'1151-1000-0024-0000	Cia Distribuidora del Ste SA de CV	227,934.20	0.00	0.00	227,934.20
'1151-1000-0024-4123	#4123 Fafef 2010	227,934.20	0.00	0.00	227,934.20
'1151-1000-0025-0000	Jose Carlos Mena Navarro	428,359.91	0.00	0.00	428,359.91
'1151-1000-0025-1520	#1520 Ampliación Oferta Educativa Estatal	126,891.31	0.00	0.00	126,891.31
'1151-1000-0025-4123	#4123 Fafef 2010	77,840.80	0.00	0.00	77,840.80
'1151-1000-0025-9711	#9711 Fortal de la Gestion Escolar 2010 Ir	223,827.80	0.00	0.00	223,827.80
'1151-1000-0027-0000	Edgar Jesus Morales Ramos	52,742.88	0.00	0.00	52,742.88
'1151-1000-0027-8259	#8259 Fam Basica 2010 Scotiabank	52,742.88	0.00	0.00	52,742.88
'1151-1000-0051-0000	CME Internacional SA de CV	737,134.76	0.00	0.00	737,134.76
'1151-1000-0051-2497	#2497 Fafef 2011 Banamex	321,830.40	0.00	0.00	321,830.40
'1151-1000-0051-4082	#4082 Educ Media Sup 2011 inverlat	321,830.40	0.00	0.00	321,830.40
'1151-1000-0051-5107	#5107 Fam Basica 2011 Scotia	40,385.40	0.00	0.00	40,385.40
'1151-1000-0051-7643	#7643 Educación Media Superior 2007	3,065.88	0.00	0.00	3,065.88
'1151-1000-0051-8259	#8259 Fam Basica 2010 Scotiabank	50,022.68	0.00	0.00	50,022.68
'1151-1000-0052-0000	Gama Total SA de CV	7,348.60	0.00	0.00	7,348.60
'1151-1000-0052-9711	#9711 Fortalecimiento de la Gestión Escol	7,348.60	0.00	0.00	7,348.60
'1151-1000-0060-0000	LARC industries SA de CV	381,412.35	0.00	69,600.00	311,812.35
'1151-1000-0060-3487	#3487 Fam Básica 2014 Santander	172,612.35	0.00	0.00	172,612.35
'1151-1000-0060-4225	#4225 Fondo Concursable de Inverston en	104,400.00	0.00	34,800.00	69,600.00
'1151-1000-0060-6115	#6115 IDEFEY FAFEF 2016	104,400.00	0.00	34,800.00	69,600.00
'1151-1000-0061-0000	Fusion de Negocios	3,005,981.08	0.00	125,976.00	2,880,005.08
'1151-1000-0061-0100	#0100 Rec Estatales 2016 Progreso Scotia	1,291,899.54	0.00	0.00	1,291,899.54
'1151-1000-0061-3152	#3152 Proxoees 2015 ITS Progreso Scoti	1,291,899.54	0.00	0.00	1,291,899.54
'1151-1000-0061-4225	#4225 Fondo Concursable de Inverston en	211,091.00	0.00	62,988.00	148,103.00
'1151-1000-0061-6115	#6115 IDEFEY FAFEF 2016	211,091.00	0.00	62,988.00	148,103.00
'1151-1000-0069-0000	Impulsora Hidraulica	679,980.25	0.00	0.00	679,980.25
'1151-1000-0069-8756	#38756 Gto Corriente Bmex	679,980.25	0.00	0.00	679,980.25
'1151-1000-0070-0000	Grupo Cruve SA de CV	216,661.09	0.00	0.00	216,661.09
'1151-1000-0070-8756	#38756 Gto Corriente Bmex	216,661.09	0.00	0.00	216,661.09
'1151-1000-0071-0000	Consultoria y Servicios del Mayab	380,406.92	0.00	0.00	380,406.92
'1151-1000-0071-9711	#9711 Fortalecimiento de la Gestión Escol	380,406.92	0.00	0.00	380,406.92
'1151-1000-0078-0000	Patricia Urzaiz Suarez	2,207,005.32	0.00	645,865.96	1,561,139.36
'1151-1000-0078-0119	#0119 Rec Estatales 2016 Valladolid Scoti	115,257.60	0.00	0.00	115,257.60
'1151-1000-0078-0521	#0521 Fam Básica 2013 Santander	107,378.27	0.00	0.00	107,378.27
'1151-1000-0078-1547	#1547 Proxoees 2015 ITS Valladolid Scoti	115,257.60	0.00	0.00	115,257.60
'1151-1000-0078-3487	#3487 Fam Básica 2014 Santander	20,657.28	0.00	0.00	20,657.28
'1151-1000-0078-3744	#3744 FAM Educ Med Sup 2016 Santande	226,893.10	0.00	119,175.50	107,717.60
'1151-1000-0078-4225	#4225 Fondo Concursable de inverston en	317,819.70	0.00	317,819.70	0.00
'1151-1000-0078-4252	#4252 Idefev Fam Basica 2012	97,524.90	0.00	0.00	97,524.90
'1151-1000-0078-6115	#6115 IDEFEY FAFEF 2016	201,382.96	0.00	201,382.96	0.00
'1151-1000-0078-6143	#6143 Fam Basica 2015 Santander	53,677.84	0.00	0.00	53,677.84
'1151-1000-0078-9440	#9440 Fam Basica 2016 Santander	951,156.07	0.00	7,487.80	943,668.27
'1151-1000-0099-0000	Distribución Control e Iluminación, SA	239,995.89	0.00	159,997.24	79,998.65
'1151-1000-0099-3744	#3774 Ampliación Oferta Educ 2008 Inverlat	119,997.94	0.00	79,998.62	39,999.32
'1151-1000-0099-4225	#4225 Fondo Concursable de Inverston en	119,997.95	0.00	79,998.62	39,999.33
'1151-1000-0109-0000	Mobiliario SA de CV	292,999.38	0.00	0.00	292,999.38
'1151-1000-0109-9440	#9440 Fam Basica 2016 Santander	292,999.38	0.00	0.00	292,999.38
'1151-1000-0111-0000	Stoop And Stare Media S.A. de C.V.	79,579.48	1,854,393.40	599,012.40	1,334,960.48
'1151-1000-0111-0283	#0283 Escuelas de Tiempo Completo 2016	0.00	1,854,393.40	599,012.40	1,255,381.00
'1151-1000-0111-4225	#4225 Fondo Concursable de Inverston en	79,579.48	0.00	0.00	79,579.48
'1151-1000-0112-0000	Comsilec SA de CV	3,284,486.53	0.00	0.00	3,284,486.53
'1151-1000-0112-3152	#3152 Proxoees 2015 ITS Progreso Scoti	2,473,827.54	0.00	0.00	2,473,827.54
'1151-1000-0112-3744	#3744 FAM Educ Med Sup 2016 Santande	405,329.49	0.00	0.00	405,329.49
'1151-1000-0112-4225	#4225 Fondo Concursable de Inverston en	405,329.50	0.00	0.00	405,329.50
'1151-1000-0113-0000	Operadora Compro SA de CV	556,182.66	0.00	0.00	556,182.66
'1151-1000-0113-0100	#0100 Rec Estatales 2016 Progreso Scotia	278,091.33	0.00	0.00	278,091.33
'1151-1000-0113-3152	#3152 Proxoees 2015 ITS Progreso Scoti	278,091.33	0.00	0.00	278,091.33
'1190-0000-0000-0000	Otros Activos Circulantes	145,208,839.26	12,904,339.80	0.00	158,113,179.06
'1191-0000-0000-0000	Valores en Garantia	199,122.74	0.00	0.00	199,122.74
'1194-0000-0000-0000	Adquisicion c/fondo de Terceros	145,009,716.52	12,904,339.80	0.00	157,914,056.32
'1194-2321-0000-0000	#2321 IDEFEY Fam Potenciado 2015 Sant	145,009,716.52	12,904,339.80	0.00	157,914,056.32
'1194-2321-6000-0000	Inversion Publica Fam Potenciado 2015	145,009,716.52	12,904,339.80	0.00	157,914,056.32
'1194-2321-6001-0000	INVERSION PUBLICA FAM POTENCIADOC	145,009,716.52	12,904,339.80	0.00	157,914,056.32
'1200-0000-0000-0000	ACTIVO NO CIRCULANTE	321,378,682.06	64,014,207.41	123,653,607.94	261,739,281.53
'1230-0000-0000-0000	Bienes Inmuebles,Infraestr y Construcc en	304,591,932.27	64,006,128.39	123,624,421.87	244,973,638.79
'1231-0000-0000-0000	Terrenos	194,389.23	0.00	0.00	194,389.23

'1231-0581-0000-0000	Terrenos	194,389.23	0.00	0.00	194,389.23
'1234-0000-0000-0000	Infraestructura	38,570,288.17	61,786,593.99	61,786,593.99	38,570,288.17
'1234-1000-0000-0000	Infraestructura Fisica Educativa ADQ	1,656.00	0.00	0.00	1,656.00
'1234-0046-0000-0000	Jorge Alberto de Zavala Ponce	1,656.00	0.00	0.00	1,656.00
'1234-0046-1000-0000	Ejercicios Anteriores	1,656.00	0.00	0.00	1,656.00
'1234-2000-0000-0000	Infraestructura Fisica Educativa X OBRA	38,568,632.17	61,786,593.99	61,786,593.99	38,568,632.17
'1234-2100-0000-0000	Infraestructura Fisica Educativa Ejerc Ant	38,568,632.17	61,786,593.99	61,786,593.99	38,568,632.17
'1235-0000-0000-0000	Construcc en Proc en Bienes de Domin	265,827,254.87	2,219,534.40	61,837,827.88	206,208,961.39
'1235-2000-0000-0000	Edificaci3n No Habitacional en Proceso	265,827,254.87	2,219,534.40	61,837,827.88	206,208,961.39
'1235-2010-0000-0000	#0100 Rec Estatales 2016 Valladolid Scoti	1,634,391.02	0.00	0.00	1,634,391.02
'1235-2010-0160-8091	LO-931037999-E84-2016 Bis	1,154,267.30	0.00	0.00	1,154,267.30
'1235-2010-0161-0480	IO-931037999-E187-2016	480,123.72	0.00	0.00	480,123.72
'1235-2011-9000-0000	#0119 Rec Estatales 2016 Valladolid Scoti	2,666,955.81	728,069.46	0.00	3,395,025.27
'1235-2011-9160-8071	LO-931037999-E82-2016 Bis	2,666,955.81	728,069.46	0.00	3,395,025.27
'1235-2012-7000-0000	#0127 REC EST ITS MOTUL 2016	4,692,892.73	230,840.00	0.00	4,923,732.73
'1235-2012-7160-8081	LO-931037999-E83-2016 Bis	4,692,892.73	230,840.00	0.00	4,923,732.73
'1235-2018-6000-0000	#0186 Fondo Mixto CONACYT 2016	7,978,469.81	0.00	7,978,469.81	0.00
'1235-2018-6161-0120	LO-931037999-E101-2016	7,978,469.81	0.00	7,978,469.81	0.00
'1235-2023-9000-0000	#0239 Fam Media Superior 2014 Scotiabank	824,836.92	0.00	0.00	824,836.92
'1235-2023-9150-5020	IDE-16-OP-DIRECTA-003	824,836.92	0.00	0.00	824,836.92
'1235-2028-3000-0000	#0283 Escuelas de Tiempo Completo 2016	8,397,021.18	146,355.02	1,730,676.60	6,812,699.80
'1235-2028-3160-2104	AO-931037999-E182-2016	605,554.90	0.00	0.00	605,554.90
'1235-2028-3160-3800	AO-931037999-E165-2016	713,140.12	0.00	713,140.12	0.00
'1235-2028-3160-3810	AO-931037999-E170-2016	745,895.24	0.00	0.00	745,895.24
'1235-2028-3160-3820	AO-931037999-E167-2016	557,769.43	0.00	0.00	557,769.43
'1235-2028-3160-3830	AO-931037999-E168-2016	646,987.10	0.00	0.00	646,987.10
'1235-2028-3160-3840	AO-931037999-E164-2016	528,646.46	0.00	0.00	528,646.46
'1235-2028-3160-3850	AO-931037999-E172-2016	568,132.22	0.00	0.00	568,132.22
'1235-2028-3160-3860	AO-931037999-E177-2016	493,389.48	0.00	493,389.48	0.00
'1235-2028-3160-3870	AO-931037999-E174-2016	597,131.93	0.00	0.00	597,131.93
'1235-2028-3160-3885	AO-931037999-E179-2016	524,147.00	0.00	524,147.00	0.00
'1235-2028-3160-3891	AO-931037999-E184-2016	531,978.16	0.00	0.00	531,978.16
'1235-2028-3160-3895	AO-931037999-E180-2016	646,409.45	0.00	0.00	646,409.45
'1235-2028-3160-3900	AO-931037999-E183-2016	654,420.52	0.00	0.00	654,420.52
'1235-2028-3160-3970	AO-931037999-E191-2016	583,419.17	0.00	0.00	583,419.17
'1235-2028-3171-0370	AO-931037999-E57-2017	0.00	146,355.02	0.00	146,355.02
'1235-2052-1000-0000	#0521 Fam B3sica 2013 Santander	373,059.20	0.00	0.00	373,059.20
'1235-2052-1130-6140	IDE-13-OP-DIRECTA-062	359,161.48	0.00	0.00	359,161.48
'1235-2052-1140-1020	IDE-14-OP-002	13,897.72	0.00	0.00	13,897.72
'1235-2153-9000-0000	#1539 Proxoeoe 2015 ITS Motul Scotiabank	5,592,865.19	230,840.00	0.00	5,823,705.19
'1235-2153-9160-8080	LO-931037999-E83-2016	5,592,865.19	230,840.00	0.00	5,823,705.19
'1235-2154-7000-0000	#1547 Proxoeoe 2015 ITS Valladolid Scoti	6,638,887.14	546,598.73	0.00	7,185,485.87
'1235-2154-7160-8070	LO-931037999-E82-2016	6,638,887.14	546,598.73	0.00	7,185,485.87
'1235-2189-0000-0000	#1890 Formx D1	11,130,075.68	0.00	0.00	11,130,075.68
'1235-2189-0125-9050	LO-931037999-N26-2012	11,130,075.68	0.00	0.00	11,130,075.68
'1235-2294-0000-0000	#2940 FAM B3sica 2009 Santander	117,314.11	0.00	117,314.11	0.00
'1235-2294-0150-4051	IDE-15-OP-DIRECTA-008 Bis	117,314.11	0.00	117,314.11	0.00
'1235-2315-2000-0000	#31520 Proxoeoe 2015 ITS Progreso Scoti	6,613,747.66	0.00	0.00	6,613,747.66
'1235-2315-2160-8090	LO-931037999-E84-2016	6,133,623.96	0.00	0.00	6,133,623.96
'1235-2315-2161-0481	IO-931037999-E187-2016 Bis	480,123.70	0.00	0.00	480,123.70
'1235-2337-6000-0000	#3376 Fafef 2015 Santander	4,223,872.56	0.00	1,488,662.73	2,735,209.83
'1235-2337-6160-3040	IDE-16-OP-002	654,310.84	0.00	654,310.84	0.00
'1235-2337-6160-3050	IDE-16-OP-003	645,819.80	0.00	0.00	645,819.80
'1235-2337-6160-3060	IDE-16-OP-004	595,847.15	0.00	0.00	595,847.15
'1235-2337-6160-3070	IDE-16-OP-005	547,607.30	0.00	0.00	547,607.30
'1235-2337-6160-3100	IDE-16-OP-009	834,351.89	0.00	834,351.89	0.00
'1235-2337-6160-3120	IDE-16-OP-011	547,576.55	0.00	0.00	547,576.55
'1235-2337-6160-4225	IDE-16-OP-DIRECTA-060	398,359.03	0.00	0.00	398,359.03
'1235-2348-7000-0000	#3487 Fam B3sica 2014 Santander	2,396,684.11	0.00	0.00	2,396,684.11
'1235-2348-7039-0000	Instalaci3n Sub Estacion Valladolid	300,000.00	0.00	0.00	300,000.00
'1235-2348-7140-2530	IDE-14-OP-082	424,329.83	0.00	0.00	424,329.83
'1235-2348-7140-2550	IDE-14-OP-088	434,645.50	0.00	0.00	434,645.50
'1235-2348-7140-4130	IDE-14-OP-055	966,171.55	0.00	0.00	966,171.55
'1235-2348-7150-3350	IDE-15-OP-DIRECTA-084	271,537.23	0.00	0.00	271,537.23
'1235-2358-8000-0000	#3588 IDEFEY Fam Media 2015 Santander	1,594,839.60	0.00	1,594,839.60	0.00
'1235-2358-8150-5230	IDE-15-OP-046	866,530.57	0.00	866,530.57	0.00
'1235-2358-8150-5250	IDE-15-OP-DIRECTA-063	296,270.38	0.00	296,270.38	0.00
'1235-2358-8160-5030	IDE-16-OP-DIRECTA-017	432,038.65	0.00	432,038.65	0.00
'1235-2374-4000-0000	#3744 FAM Educ Med Sup 2016 Santand	6,741,688.60	186,607.66	1,156,193.26	5,772,103.00
'1235-2374-4161-0180	IDE-16-OP-042	1,700,625.10	0.00	0.00	1,700,625.10
'1235-2374-4161-0331	AO-931037999-E163-2016 BIS	373,963.37	0.00	0.00	373,963.37
'1235-2374-4161-0341	AO-931037999-E168-2016 Bis	232,503.35	0.00	0.00	232,503.35
'1235-2374-4161-0351	AO-931037999-E169-2016 BIS	379,536.84	0.00	0.00	379,536.84
'1235-2374-4161-0361	AO-931037999-E178-2016 BIS	286,671.04	0.00	0.00	286,671.04
'1235-2374-4161-0371	AO-931037999-E193-2016 Bis	263,125.85	0.00	0.00	263,125.85
'1235-2374-4161-0381	AO-931037999-E171-2016 BIS	255,594.14	0.00	0.00	255,594.14
'1235-2374-4161-0391	AO-931037999-E173-2016 BIS	342,201.23	0.00	342,201.23	0.00
'1235-2374-4161-0400	AO-931037999-E176-2016	266,646.10	0.00	266,646.10	0.00
'1235-2374-4161-0430	IDE-16-OP-047	718,565.66	186,607.66	0.00	905,173.32
'1235-2374-4161-0441	IO-931037999-E159-2016 BIS	460,503.53	0.00	0.00	460,503.53
'1235-2374-4161-0451	IO-931037999-E160-2016 BIS	547,345.93	0.00	547,345.93	0.00
'1235-2374-4161-0470	IDE-16-OP-048	914,406.46	0.00	0.00	914,406.46
'1235-2419-9000-0000	#4199 FAFEF 2013 Scotiabank	182,877.17	0.00	0.00	182,877.17
'1235-2419-9135-4030	IDE-13-OP-040	182,877.17	0.00	0.00	182,877.17
'1235-2422-5000-0000	#4225 Fondo Concurable de Invercion en	17,645,412.86	0.00	1,156,193.25	16,489,219.61
'1235-2422-5161-0200	LO-931037999-E145-2016	612,798.80	0.00	0.00	612,798.80

'1235-2422-5161-0210	LO-931037999-E146-2016	876,574.79	0.00	0.00	876,574.79
'1235-2422-5161-0220	LO-931037999-E147-2016	621,276.31	0.00	0.00	621,276.31
'1235-2422-5161-0230	LO-931037999-E148-2016	852,856.56	0.00	0.00	852,856.56
'1235-2422-5161-0240	LO-931037999-E149-2016	813,323.94	0.00	0.00	813,323.94
'1235-2422-5161-0250	LO-931037999-E150-2016	620,556.18	0.00	0.00	620,556.18
'1235-2422-5161-0260	LO-931037999-E151-2016	1,292,525.02	0.00	0.00	1,292,525.02
'1235-2422-5161-0270	LO-931037999-E152-2016	766,014.94	0.00	0.00	766,014.94
'1235-2422-5161-0280	LO-931037999-E153-2016	1,373,760.12	0.00	0.00	1,373,760.12
'1235-2422-5161-0290	LO-931037999-E154-2016	2,425,527.02	0.00	0.00	2,425,527.02
'1235-2422-5161-0300	LO-931037999-E155-2016	1,271,194.45	0.00	0.00	1,271,194.45
'1235-2422-5161-0310	LO-931037999-E156-2016	1,096,083.51	0.00	0.00	1,096,083.51
'1235-2422-5161-0320	AO-931037999-E186-2016	65,610.01	0.00	0.00	65,610.01
'1235-2422-5161-0330	AO-931037999-E183-2016	373,963.38	0.00	0.00	373,963.38
'1235-2422-5161-0340	AO-931037999-E166-2016	232,503.34	0.00	0.00	232,503.34
'1235-2422-5161-0350	AO-931037999-E169-2016	379,536.82	0.00	0.00	379,536.82
'1235-2422-5161-0360	AO-931037999-E178-2016	286,671.03	0.00	0.00	286,671.03
'1235-2422-5161-0370	AO-931037999-E193-2016	263,125.88	0.00	0.00	263,125.88
'1235-2422-5161-0380	AO-931037999-E171-2016	255,594.15	0.00	0.00	255,594.15
'1235-2422-5161-0390	AO-931037999-E173-2016	342,201.23	0.00	342,201.23	0.00
'1235-2422-5161-0401	AO-931037999-E176-2016 Bis	266,646.09	0.00	266,646.09	0.00
'1235-2422-5161-0410	AO-931037999-E181-2016	229,436.29	0.00	0.00	229,436.29
'1235-2422-5161-0440	IO-931037999-E159-2016	460,503.52	0.00	0.00	460,503.52
'1235-2422-5161-0450	IO-931037999-E180-2016	547,345.93	0.00	547,345.93	0.00
'1235-2422-5161-0460	IO-931037999-E161-2016	545,757.46	0.00	0.00	545,757.46
'1235-2422-5161-0490	AO-931037999-E192-2016	203,160.41	0.00	0.00	203,160.41
'1235-2422-5161-0500	AO-931037999-E195-2016	770,865.68	0.00	0.00	770,865.68
'1235-2456-9000-0000	#4569 PEOE EMSS 2014	3,036,345.16	0.00	0.00	3,036,345.16
'1235-2456-9150-7020	LO-931037999-N20-2015	3,036,345.16	0.00	0.00	3,036,345.16
'1235-2470-1000-0000	#4701 Fam Superior 2013 Santander	636,043.97	0.00	0.00	636,043.97
'1235-2470-1150-8040	IDE-15-OP-13P-004	636,043.97	0.00	0.00	636,043.97
'1235-2582-2000-0000	#5822 Proxcoees 2015 ITM Scottiabank	6,138,007.94	0.00	0.00	6,138,007.94
'1235-2582-2161-0150	IO-931037999-E139-2016	6,138,007.94	0.00	0.00	6,138,007.94
'1235-2611-6000-0000	#6115 IDEFEY FAFEF 2016	20,508,625.18	0.00	4,469,993.49	16,008,631.69
'1235-2611-5160-1140	IDE-16-OP-13P-013	2,178,137.09	0.00	0.00	2,178,137.09
'1235-2611-5160-2450	IDE-16-OP-DIRECTA-032	436,787.10	0.00	0.00	436,787.10
'1235-2611-5160-2470	IDE-16-OP-DIRECTA-034	449,599.94	0.00	0.00	449,599.94
'1235-2611-5160-2520	IDE-16-OP-DIRECTA-039	412,297.48	0.00	0.00	412,297.48
'1235-2611-5160-2630	IDE-16-OP-DIRECTA-041	402,296.25	0.00	0.00	402,296.25
'1235-2611-5160-2660	IDE-16-OP-DIRECTA-044	364,208.79	0.00	0.00	364,208.79
'1235-2611-5160-2615	IDE-16-OP-030	4,073,946.48	0.00	4,073,946.48	0.00
'1235-2611-5160-2630	IDE-16-OP-DIRECTA-052	426,047.01	0.00	426,047.01	0.00
'1235-2611-5160-2640	IDE-16-OP-DIRECTA-053	446,429.29	0.00	0.00	446,429.29
'1235-2611-5160-2660	IDE-16-OP-DIRECTA-064	453,052.97	0.00	0.00	453,052.97
'1235-2611-5160-3285	IDE-16-OP-DIRECTA-063	474,818.58	0.00	0.00	474,818.58
'1235-2611-5161-0201	LO-931037999-E145-2016 BIS	612,798.78	0.00	0.00	612,798.78
'1235-2611-5161-0211	LO-931037999-E146-2016 BIS	676,574.74	0.00	0.00	676,574.74
'1235-2611-5161-0221	LO-931037999-E147-2016 Bis	621,276.29	0.00	0.00	621,276.29
'1235-2611-5161-0231	LO-931037999-E148-2016 Bis	852,856.54	0.00	0.00	852,856.54
'1235-2611-5161-0241	LO-931037999-E149-2016 Bis	813,323.98	0.00	0.00	813,323.98
'1235-2611-5161-0251	LO-931037999-E150-2016 Bis	620,556.16	0.00	0.00	620,556.16
'1235-2611-5161-0261	LO-931037999-E151-2016 Bis	1,292,525.04	0.00	0.00	1,292,525.04
'1235-2611-5161-0271	LO-931037999-E152-2016 BIS	669,948.25	0.00	0.00	669,948.25
'1235-2611-5161-0281	LO-931037999-E153-2016 BIS	1,373,760.15	0.00	0.00	1,373,760.15
'1235-2611-5161-0301	LO-931037999-E155-2016 BIS	1,271,194.44	0.00	0.00	1,271,194.44
'1235-2611-5161-0311	LO-931037999-E156-2016 BIS	1,096,083.55	0.00	0.00	1,096,083.55
'1235-2611-5161-0321	AO-931037999-E186-2016 BIS	65,610.00	0.00	0.00	65,610.00
'1235-2611-5161-0411	AO-931037999-E181-2016 BIS	221,335.86	0.00	0.00	221,335.86
'1235-2611-5161-0491	AO-931037999-E192-2016 BIS	203,160.42	0.00	0.00	203,160.42
'1235-2614-3000-0000	#6143 Fam Basica 2015 Santander	9,998,707.84	0.00	2,729,286.72	7,269,421.12
'1235-2614-3150-2380	IDE-15-OP-DIRECTA-082	737,748.33	0.00	0.00	737,748.33
'1235-2614-3150-3300	IDE-15-OP-DIRECTA-080	489,279.88	0.00	0.00	489,279.88
'1235-2614-3150-3320	IDE-15-OP-DIRECTA-079	416,494.78	0.00	0.00	416,494.78
'1235-2614-3150-3390	IDE-15-OP-063	1,227,346.21	0.00	0.00	1,227,346.21
'1235-2614-3150-4245	IDE-15-OP-037	372,588.89	0.00	0.00	372,588.89
'1235-2614-3150-4255	IDE-15-OP-043	1,055,268.49	0.00	1,055,268.49	0.00
'1235-2614-3150-4370	IDE-15-OP-048	1,404,545.49	0.00	0.00	1,404,545.49
'1235-2614-3150-4390	IDE-15-OP-13P-011	1,850,918.67	0.00	0.00	1,850,918.67
'1235-2614-3150-4400	IDE-15-OP-057	446,990.02	0.00	446,990.02	0.00
'1235-2614-3160-3020	IDE-16-OP-13P-001	852,538.53	0.00	0.00	852,538.53
'1235-2614-3160-4160	IDE-16-OP-13P-012	1,144,988.55	0.00	0.00	1,144,988.55
'1235-2619-1000-0000	#6191 IDEFEY Fam Superior 2015 Santan	34,102,777.22	0.00	31,129,866.47	2,972,910.75
'1235-2611-5161-0461	IO-931037999-E161-2016 BIS	545,757.47	0.00	0.00	545,757.47
'1235-2619-1150-8070	IDE-15-OP-061	30,691,158.80	0.00	30,691,158.80	0.00
'1235-2619-1160-2490	IDE-16-OP-DIRECTA-035	438,707.67	0.00	438,707.67	0.00
'1235-2619-1160-8010	IDE-16-OP-DIRECTA-002	711,099.58	0.00	0.00	711,099.58
'1235-2619-1160-8050	IDE-15-OP-13P-008	1,716,053.70	0.00	0.00	1,716,053.70
'1235-2687-5000-0000	#6875 Parque Cientifico 2012 Interaccioner	458,200.00	0.00	0.00	458,200.00
'1235-2687-5000-0005	AO-931037999-N56-2013	458,200.00	0.00	0.00	458,200.00
'1235-2749-1000-0000	#7491 Fafef 2012 Banamex	1,435,272.69	0.00	0.00	1,435,272.69
'1235-2749-1132-1030	LO-931037999-N60-2013	1,435,272.69	0.00	0.00	1,435,272.69
'1235-2788-3000-0000	#7883 Fise 2015 Scottiabank	1,600,272.58	0.00	459,904.30	1,140,368.28
'1235-2788-3150-5380	IDE-15-OP-052	755,818.71	0.00	0.00	755,818.71
'1235-2788-3150-5420	IDE-15-OP-056	459,904.30	0.00	459,904.30	0.00
'1235-2788-3150-5440	IDE-15-OP-DIRECTA-088	192,813.17	0.00	0.00	192,813.17
'1235-2788-3150-5530	IDE-15-OP-DIRECTA-091	191,736.40	0.00	0.00	191,736.40
'1235-2792-1000-0000	#7921 Fondo Concursable ICAT 2015	2,608,310.70	0.00	0.00	2,608,310.70

'1235-2792-1151-2050	IO-931037999-E135-2015	2,608,310.70	0.00	0.00	2,608,310.70
'1235-2796-4000-0000	#7964 Proxoeas 2015 (UNO) Scotiabank	839,590.48	0.00	0.00	839,590.48
'1235-2796-4151-2060	IO-931037999-E136-2015	839,590.48	0.00	0.00	839,590.48
'1235-2815-1000-0000	#8151 Fam Basica 2008 HSBC	73,131.86	0.00	73,131.86	0.00
'1235-2815-1150-4050	IDE-15-OP-DIRECTA-008	73,131.86	0.00	73,131.86	0.00
'1235-2825-9000-0000	#8259 FAM Básica 2010 Scotiabank	186,257.30	0.00	186,257.30	0.00
'1235-2825-9150-4052	IDE-15-OP-DIRECTA-008 Bis 2	186,257.30	0.00	186,257.30	0.00
'1235-2914-7000-0000	#9147 Cluster de Tecnologias 2013 Scotiabank	547,201.00	0.00	0.00	547,201.00
'1235-2914-7135-3130	IDE-13-SROP-001	197,200.00	0.00	0.00	197,200.00
'1235-2914-7135-3140	IDE-13-SROP-002	350,001.00	0.00	0.00	350,001.00
'1235-2944-0000-0000	#9440 Fam Basica 2016 Santander	77,071,935.98	150,223.53	6,352,355.37	70,869,804.14
'1235-2944-0160-1060	IDE-16-OP-023	1,306,533.81	0.00	0.00	1,306,533.81
'1235-2944-0160-1080	IDE-16-OP-032	1,174,970.55	0.00	0.00	1,174,970.55
'1235-2944-0160-1090	IDE-16-OP-036	946,470.46	0.00	0.00	946,470.46
'1235-2944-0160-2100	IDE-16-OP-DIRECTA-070	405,564.66	0.00	405,564.66	0.00
'1235-2944-0160-2101	IDE-16-OP-DIRECTA-062	344,630.85	0.00	0.00	344,630.85
'1235-2944-0160-2106	IDE-16-OP-050	817,644.21	0.00	0.00	817,644.21
'1235-2944-0160-2107	IDE-16-OP-DIRECTA-071	430,200.84	0.00	0.00	430,200.84
'1235-2944-0160-2109	IDE-16-OP-DIRECTA-073	442,445.22	0.00	0.00	442,445.22
'1235-2944-0160-2110	IDE-16-OP-DIRECTA-075	390,539.16	0.00	0.00	390,539.16
'1235-2944-0160-2112	IDE-16-OP-DIRECTA-076	423,149.52	0.00	0.00	423,149.52
'1235-2944-0160-2113	IDE-16-OP-DIRECTA-080	198,631.21	0.00	0.00	198,631.21
'1235-2944-0160-2250	IDE-16-OP-018	1,079,441.05	0.00	0.00	1,079,441.05
'1235-2944-0160-2265	IDE-16-OP-03P-006	1,550,667.10	0.00	0.00	1,550,667.10
'1235-2944-0160-2270	IDE-16-OP-DIRECTA-029	389,214.01	0.00	0.00	389,214.01
'1235-2944-0160-2460	IDE-16-OP-DIRECTA-033	449,776.81	0.00	449,776.81	0.00
'1235-2944-0160-2510	IDE-16-OP-DIRECTA-038	429,699.50	0.00	0.00	429,699.50
'1235-2944-0160-2540	IDE-16-OP-DIRECTA-042	431,521.01	0.00	0.00	431,521.01
'1235-2944-0160-2570	IDE-16-OP-DIRECTA-046	367,391.33	0.00	0.00	367,391.33
'1235-2944-0160-2580	IDE-16-OP-DIRECTA-047	399,549.54	0.00	0.00	399,549.54
'1235-2944-0160-2590	IDE-16-OP-024	1,082,633.16	0.00	0.00	1,082,633.16
'1235-2944-0160-2610	IDE-16-OP-DIRECTA-049	386,850.00	0.00	0.00	386,850.00
'1235-2944-0160-2620	IDE-16-OP-031	3,820,149.70	0.00	0.00	3,820,149.70
'1235-2944-0160-3100	IDE-16-OP-DIRECTA-079	630,024.05	0.00	0.00	630,024.05
'1235-2944-0160-3270	IDE-16-OP-03P-004	998,159.88	0.00	0.00	998,159.88
'1235-2944-0160-3350	IDE-16-OP-DIRECTA-019	464,247.95	0.00	0.00	464,247.95
'1235-2944-0160-3360	IDE-16-OP-DIRECTA-020	418,006.10	0.00	0.00	418,006.10
'1235-2944-0160-3370	IDE-16-OP-DIRECTA-021	387,803.65	0.00	387,803.65	0.00
'1235-2944-0160-3400	IDE-16-OP-DIRECTA-024	398,013.54	0.00	398,013.54	0.00
'1235-2944-0160-3420	IDE-16-OP-020	2,695,814.27	0.00	0.00	2,695,814.27
'1235-2944-0160-3440	IDE-16-OP-DIRECTA-027	525,496.48	0.00	0.00	525,496.48
'1235-2944-0160-3450	IDE-OP-DIRECTA-030	428,744.87	0.00	0.00	428,744.87
'1235-2944-0160-3550	IDE-OP-DIRECTA-037	405,206.91	0.00	0.00	405,206.91
'1235-2944-0160-3560	IDE-OP-DIRECTA-040	432,135.96	0.00	0.00	432,135.96
'1235-2944-0160-3580	IDE-16-OP-025	1,649,669.45	0.00	0.00	1,649,669.45
'1235-2944-0160-3590	IDE-16-OP-026	2,527,120.29	0.00	0.00	2,527,120.29
'1235-2944-0160-3600	IDE-16-OP-03P-011	954,907.81	0.00	954,907.81	0.00
'1235-2944-0160-3605	IDE-16-OP-DIRECTA-048	378,645.60	0.00	0.00	378,645.60
'1235-2944-0160-3615	IDE-16-OP-029	5,225,076.22	0.00	0.00	5,225,076.22
'1235-2944-0160-3730	IDE-16-OP-037	1,197,022.07	0.00	0.00	1,197,022.07
'1235-2944-0160-3740	IDE-16-OP-038	817,256.89	0.00	0.00	817,256.89
'1235-2944-0160-3750	IDE-16-OP-DIRECTA-040	1,074,782.26	0.00	0.00	1,074,782.26
'1235-2944-0160-3790	IDE-16-OP-043	6,483,235.98	0.00	0.00	6,483,235.98
'1235-2944-0160-3880	IDE-16-OP-DIRECTA-068	245,872.60	150,223.53	396,096.13	0.00
'1235-2944-0160-3890	IDE-16-OP-DIRECTA-067	429,595.72	0.00	0.00	429,595.72
'1235-2944-0160-3905	IDE-16-OP-DIRECTA-069	430,281.43	0.00	0.00	430,281.43
'1235-2944-0160-3950	IDE-16-OP-049	567,218.96	0.00	0.00	567,218.96
'1235-2944-0160-3960	IDE-16-OP-051	1,496,815.59	0.00	0.00	1,496,815.59
'1235-2944-0160-3990	IDE-16-OP-DIRECTA-078	354,921.73	0.00	0.00	354,921.73
'1235-2944-0160-4050	IDE-16-OP-022	6,878,949.99	0.00	0.00	6,878,949.99
'1235-2944-0160-4060	IDE-16-OP-DIRECTA-026	734,170.68	0.00	0.00	734,170.68
'1235-2944-0160-4080	IDE-16-OP-027	849,614.98	0.00	0.00	849,614.98
'1235-2944-0160-4100	IDE-16-OP-033	1,052,622.94	0.00	0.00	1,052,622.94
'1235-2944-0160-4110	IDE-16-OP-034	835,816.63	0.00	0.00	835,816.63
'1235-2944-0160-4120	IDE-16-OP-035	1,621,386.70	0.00	0.00	1,621,386.70
'1235-2944-0160-4140	IDE-16-OP-039	797,518.16	0.00	797,518.16	0.00
'1235-2944-0160-4150	IDE-16-OP-041	3,083,007.09	0.00	0.00	3,083,007.09
'1235-2944-0160-4190	IDE-16-OP-DIRECTA-057	398,256.76	0.00	398,256.76	0.00
'1235-2944-0160-4200	IDE-16-OP-DIRECTA-058	412,025.56	0.00	0.00	412,025.56
'1235-2944-0160-4210	IDE-16-OP-DIRECTA-059	413,679.74	0.00	0.00	413,679.74
'1235-2944-0160-4230	IDE-16-OP-DIRECTA-061	404,574.72	0.00	404,574.72	0.00
'1235-2944-0160-4240	IDE-16-OP-DIRECTA-066	401,395.06	0.00	0.00	401,395.06
'1235-2944-0160-4250	IDE-16-OP-045	3,779,677.37	0.00	0.00	3,779,677.37
'1235-2944-0160-4260	IDE-16-OP-046	1,264,311.87	0.00	0.00	1,264,311.87
'1235-2944-0160-4270	IDE-16-OP-052	1,759,843.13	0.00	1,759,843.13	0.00
'1235-2944-0160-4980	IDE-16-OP-DIRECTA-077	154,782.20	0.00	0.00	154,782.20
'1235-2944-0161-0110	IDE-16-OP-DIRECTA-074	452,199.68	0.00	0.00	452,199.68
'1235-2944-0161-0160	IDE-16-OP-DIRECTA-055	657,153.75	0.00	0.00	657,153.75
'1235-2944-0161-0180	IDE-16-OP-DIRECTA-072	433,290.98	0.00	0.00	433,290.98
'1235-2944-0161-2120	IDE-16-OP-SE-DIRECTA-004	423,341.81	0.00	0.00	423,341.81
'1235-2944-0161-2130	IDE-16-OP-DIRECTA-081	463,443.20	0.00	0.00	463,443.20
'1235-2944-0161-2140	IDE-16-OP-DIRECTA-082	524,144.84	0.00	0.00	524,144.84
'1235-2944-0161-2150	IDE-16-OP-DIRECTA-083	392,978.18	0.00	0.00	392,978.18
'1235-2947-2000-0000	#9472 Subsidios Para Contingencias Ecor	6,137,704.46	0.00	0.00	6,137,704.46
'1235-2947-2150-5615	IDE-15-OP-DIRECTA-094	203,560.98	0.00	0.00	203,560.98
'1235-2947-2160-7030	LO-931037999-E12-2016	3,326,970.56	0.00	0.00	3,326,970.56

'1235-2947-2161-2010	IO-931037999-E3-2016	2,607,172.92	0.00	0.00	2,607,172.92
'1235-2950-0000-0000	#9500 Fam Superior 2016 Santandor	4,251,343.46	0.00	0.00	4,251,343.46
'1235-2950-0160-8055	IDE-16-OP-028	901,000.97	0.00	0.00	901,000.97
'1235-2950-0161-0190	IDE-16-OP-044	3,350,342.49	0.00	0.00	3,350,342.49
'1235-2951-0000-0000	#9510 Fondo Concursable EMS 2016 Scot	6,751,835.70	0.00	1,184,683.01	5,566,962.69
'1235-2951-0150-3365	AO-931037999-N83-2015	212,925.24	0.00	0.00	212,925.24
'1235-2951-0150-5315	LO-931037999-N77-2015	1,542,995.82	0.00	0.00	1,542,995.82
'1235-2951-0150-5320	LO-931037999-N78-2015	1,110,040.58	0.00	0.00	1,110,040.58
'1235-2951-0150-5331	LO-931037999-N79-2015	723,380.86	0.00	0.00	723,380.86
'1235-2951-0150-5341	AO-931037999-N81-2015	404,989.43	0.00	0.00	404,989.43
'1235-2951-0150-5450	AO-931037999-N90-2015	223,446.82	0.00	0.00	223,446.82
'1235-2951-0150-5510	AO-931037999-N95-2015	253,999.01	0.00	0.00	253,999.01
'1235-2951-0150-5540	IO-931037999-N97-2015	1,184,683.01	0.00	1,184,683.01	0.00
'1235-2951-0150-5690	IO-931037999-N99-2015	1,095,174.93	0.00	0.00	1,095,174.93
'1240-0000-0000-0000	Bienes Muebles	4,245,339.02	8,079.02	0.00	4,253,418.04
'1241-0000-0000-0000	Mobiliario y Equipo de Administración	2,823,875.74	0.00	0.00	2,823,875.74
'1241-1000-0000-0000	Muebles de Oficina y Estantería	1,709,615.16	0.00	0.00	1,709,615.16
'1241-3000-0000-0000	Equipo de Cómputo y de Tecnologías de I	1,099,580.58	0.00	0.00	1,099,580.58
'1241-9000-0000-0000	Otros Mobiliarios y Equipos de Administrac	14,880.00	0.00	0.00	14,880.00
'1244-0000-0000-0000	Equipo de Transporte	832,582.03	0.00	0.00	832,582.03
'1244-1000-0000-0000	Automóviles y Equipo Terrestre	832,582.03	0.00	0.00	832,582.03
'1246-0000-0000-0000	Maquinaria, Otros Equipos y Herramient	588,881.25	8,079.02	0.00	596,960.27
'1246-2000-0000-0000	Maquinaria y Equipo Industrial	12,340.00	0.00	0.00	12,340.00
'1246-3000-0000-0000	Maquinaria y Equipo de Construcción	73,080.00	0.00	0.00	73,080.00
'1246-4000-0000-0000	Sistemas de Aire Acond, Calefacción y de F	166,081.34	8,079.02	0.00	174,160.36
'1246-5000-0000-0000	Equipo de Comunicación y Telecomunicac	156,814.80	0.00	0.00	156,814.80
'1246-7000-0000-0000	Herramientas y Máquinas-Herramienta	166,226.44	0.00	0.00	166,226.44
'1246-9000-0000-0000	Otros Equipos	14,338.67	0.00	0.00	14,338.67
'1250-0000-0000-0000	Activos Intangibles	156,853.11	0.00	0.00	156,853.11
'1254-0000-0000-0000	Licencias	156,853.11	0.00	0.00	156,853.11
'1254-1000-0000-0000	Licencias Informáticas e Intelectuales	156,853.11	0.00	0.00	156,853.11
'1260-0000-0000-0000	Depreciación, Deterioro y Amort Acum de E	3,058,738.35	0.00	29,186.07	3,087,924.42
'1263-0000-0000-0000	Depreciación Acumulada de Bienes Mu	3,008,452.78	0.00	28,406.85	3,036,859.63
'1263-0001-2007-0000	Depreciación acumulada de Mobiliario y Ex	6,718.61	0.00	0.00	6,718.61
'1263-0001-2008-0000	Depreciación acumulada de Mobiliario y Ex	114,354.31	0.00	0.00	114,354.31
'1263-0001-2009-0000	Depreciación acumulada de Mobiliario y Ex	3,533.67	0.00	0.00	3,533.67
'1263-0001-2011-0000	Depreciación acumulada de Mobiliario y Ex	8,723.23	0.00	0.00	8,723.23
'1263-0001-2012-0000	Depreciación acumulada de Mobiliario y Ex	79,662.06	0.00	0.00	79,662.06
'1263-0001-2013-0000	Depreciación acumulada de Mobiliario y Ex	169,913.38	0.00	0.00	169,913.38
'1263-0001-2014-0000	Depreciación acumulada de Mobiliario y Ex	170,057.43	0.00	0.00	170,057.43
'1263-0001-2015-0000	Depreciación acumulada de Mobiliario y Ex	170,714.20	0.00	0.00	170,714.20
'1263-0001-2016-0000	Depreciación acumulada de Mobiliario y Ex	170,961.48	0.00	0.00	170,961.48
'1263-0001-2017-0000	Depreciación acumulada de Mobiliario y Ex	56,987.16	0.00	14,246.79	71,233.95
'1263-0002-2007-0000	Depreciación acumulada de Herramienta y	6,781.14	0.00	0.00	6,781.14
'1263-0002-2011-0000	Depreciación acumulada de Herramienta y	6,553.90	0.00	0.00	6,553.90
'1263-0002-2012-0000	Depreciación acumulada de Herramienta y	27,947.81	0.00	0.00	27,947.81
'1263-0002-2013-0000	Depreciación acumulada de Herramienta y	36,949.87	0.00	0.00	36,949.87
'1263-0002-2014-0000	Depreciación acumulada de Herramienta y	14,627.72	0.00	0.00	14,627.72
'1263-0002-2015-0000	Depreciación herramienta y Maq 2015	15,618.49	0.00	0.00	15,618.49
'1263-0002-2016-0000	Depreciación herramienta y Maq 2016	15,216.62	0.00	0.00	15,216.62
'1263-0002-2017-0000	Depreciación herramienta y Maq 2017	5,413.06	0.00	1,513.04	6,926.10
'1263-0003-2009-0000	Depreciación acumulada de Equipo de Tra	46,035.76	0.00	0.00	46,035.76
'1263-0003-2010-0000	Depreciación acumulada de Equipo de Tra	371.20	0.00	0.00	371.20
'1263-0003-2012-0000	Depreciación acumulada de Equipo de Tra	1,251.55	0.00	0.00	1,251.55
'1263-0003-2013-0000	Depreciación acumulada de Equipo de Tra	15,403.08	0.00	0.00	15,403.08
'1263-0003-2014-0000	Depreciación acumulada de Equipo de Tra	15,403.08	0.00	0.00	15,403.08
'1263-0003-2015-0000	Depreciación acumulada de Equipo de Tra	15,452.75	0.00	0.00	15,452.75
'1263-0003-2016-0000	Depreciación acumulada de Equipo de Tra	15,472.68	0.00	0.00	15,472.68
'1263-0003-2017-0000	Depreciación acumulada de Equipo de Tra	5,227.16	0.00	1,306.79	6,533.95
'1263-0004-2007-0000	Depreciación acumulada de Equipo de Cói	251,913.63	0.00	0.00	251,913.63
'1263-0004-2008-0000	Depreciación acumulada de Equipo de Cói	26,722.66	0.00	0.00	26,722.66
'1263-0004-2009-0000	Depreciación acumulada de Equipo de Cói	31,180.25	0.00	0.00	31,180.25
'1263-0004-2010-0000	Depreciación acumulada de Equipo de Cói	4,191.40	0.00	0.00	4,191.40
'1263-0004-2012-0000	Depreciación acumulada de Equipo de Cói	82,724.53	0.00	0.00	82,724.53
'1263-0004-2013-0000	Depreciación acumulada de Equipo de Cói	109,668.81	0.00	0.00	109,668.81
'1263-0004-2014-0000	Depreciación acumulada de Equipo de Cói	116,524.75	0.00	0.00	116,524.75
'1263-0004-2015-0000	Depreciación Acum de Equipo de Comput	121,730.50	0.00	0.00	121,730.50
'1263-0004-2016-0000	Depreciación Acum de Equipo de Comput	115,316.54	0.00	0.00	115,316.54
'1263-0004-2017-0000	Depreciación Acum de Equipo de Comput	40,893.85	0.00	8,960.90	49,854.75
'1263-0005-2014-0000	Depreciación acum Otros Mob y Eq de Adr	1,780.50	0.00	0.00	1,780.50
'1263-0005-2015-0000	Depreciación acum Otros Mob y Eq de Adr	1,968.00	0.00	0.00	1,968.00
'1263-0005-2016-0000	Depreciación acum Otros Mob y Eq de Adr	1,968.00	0.00	0.00	1,968.00
'1263-0005-2017-0000	Depreciación acum Otros Mob y Eq de Adr	656.00	0.00	164.00	820.00
'1263-0006-2014-0000	Depreciación Acum Maq y Eq Industrial 20	1,234.00	0.00	0.00	1,234.00
'1263-0006-2015-0000	Depreciación Acum Maq y Eq Industrial 20	1,233.96	0.00	0.00	1,233.96
'1263-0006-2016-0000	Depreciación Acum Maq y Eq Industrial 20	1,233.96	0.00	0.00	1,233.96
'1263-0006-2017-0000	Depreciación Acum Maq y Eq Industrial 20	411.32	0.00	102.83	514.15
'1263-0007-2014-0000	Dep Acum Maq y Eq de Const 2014	7,308.00	0.00	0.00	7,308.00
'1263-0007-2015-0000	Depreciación Maq y Eq de Const 2015	7,308.00	0.00	0.00	7,308.00
'1263-0007-2016-0000	Depreciación Maq y Eq de Const 2016	7,308.00	0.00	0.00	7,308.00
'1263-0007-2017-0000	Depreciación Maq y Eq de Const 2017	2,436.00	0.00	609.00	3,045.00
'1263-0008-2014-0000	Depreciación Acum Sist de Aire Acond 201	9,155.52	0.00	0.00	9,155.52
'1263-0008-2015-0000	Depreciación Acum Sist de Aire Acond 201	12,725.67	0.00	0.00	12,725.67
'1263-0008-2016-0000	Depreciación Acum Sist de Aire Acond 201	15,076.14	0.00	0.00	15,076.14
'1263-0008-2017-0000	Depreciación Acum Sist de Aire Acond 201	5,230.00	0.00	1,384.01	6,614.01
'1263-0009-2014-0000	Depreciación Acum Otros Equipos 2014	397.32	0.00	0.00	397.32

'1263-0009-2015-0000	Depreciación Acum Otros Equipos 2015	613.67	0.00	0.00	613.67
'1263-0009-2016-0000	Depreciación Acum Otros Equipos 2016	1,341.39	0.00	0.00	1,341.39
'1263-0009-2017-0000	Depreciación Acum Otros Equipos 2017	477.96	0.00	119.49	597.45
'1263-0010-2006-0000	Depreciación Acum Equipo de Transp 2006	687,094.84	0.00	0.00	687,094.84
'1263-0010-2010-0000	Depreciación Acum Equipo de Transp 2010	145,476.19	0.00	0.00	145,476.19
'1263-0010-2015-0000	Depreciación Acum Eq de Transp 2015	0.01	0.00	0.00	0.01
'1263-0010-2016-0000	Depreciación Acum Eq de Transp 2016	0.01	0.00	0.00	0.01
'1265-0000-0000-0000	Amortización Acumulada de Activos In	50,285.57	0.00	779.22	51,064.79
'1265-0001-2010-0000	Amortización acumulada de Software 2010	3,060.56	0.00	0.00	3,060.56
'1265-0001-2011-0000	Amortización acumulada de Software 2011	1,879.20	0.00	0.00	1,879.20
'1265-0001-2012-0000	Amortización acumulada de Software 2012	3,060.56	0.00	0.00	3,060.56
'1265-0001-2013-0000	Amortización acumulada de Software 2013	3,060.56	0.00	0.00	3,060.56
'1265-0002-2012-0000	Amortización acumulada de Licencias 2012	4,272.91	0.00	0.00	4,272.91
'1265-0002-2013-0000	Amortización acumulada de Licencias 2013	4,405.10	0.00	0.00	4,405.10
'1265-0002-2014-0000	Amortización acumulada de Licencias 2014	9,507.74	0.00	0.00	9,507.74
'1265-0002-2015-0000	Amortización acumulada de Licencias 2015	10,909.08	0.00	0.00	10,909.08
'1265-0002-2016-0000	Amortización acumulada de Licencias 2016	7,792.20	0.00	0.00	7,792.20
'1265-0002-2017-0000	Amortización acumulada de Licencias 2017	2,337.66	0.00	779.22	3,116.88
'1290-0000-0000-0000	Otros Activos No Circulantes	15,443,276.01	0.00	0.00	15,443,276.01
'1293-0000-0000-0000	Bienes en Comodato	15,443,276.01	0.00	0.00	15,443,276.01
'1293-0001-0000-0000	Planta de Energía Eléctrica	6,500,218.92	0.00	0.00	6,500,218.92
'1293-0002-0000-0000	Planta de Agua Potable	8,120,358.09	0.00	0.00	8,120,358.09
'1293-0003-0000-0000	Vehículo Nissan Tsuru 2016	822,699.00	0.00	0.00	822,699.00
'2100-0000-0000-0000	PASIVO CIRCULANTE	169,779,022.70	7,793,956.44	22,104,487.00	184,089,553.26
'2110-0000-0000-0000	Cuentas por Pagar a CP	19,722,507.71	7,793,956.44	8,172,875.98	20,101,427.25
'2111-0000-0000-0000	Servicios Personales por pagar a Corto	-3.00	1,173,652.00	1,173,652.00	-3.00
'2111-0001-0000-0000	IDEFEY	-3.00	1,173,652.00	1,173,652.00	-3.00
'2112-0000-0000-0000	Proveedores Por Pagar a CP	10,438,477.99	4,315,312.71	4,138,744.01	10,261,909.29
'2112-1000-0000-0000	Proveedores Por Gastos	155,021.60	1,266,222.74	1,284,928.51	173,725.37
'2112-1000-0001-0000	ISSTEY	4,458.22	55,250.00	55,250.00	4,458.22
'2112-1000-0003-0000	Mario Salomon polanco Ayala	0.00	71,355.19	71,355.19	0.00
'2112-1000-0017-0000	RadioMóvil Dipsa SA de CV	0.00	16,960.00	16,960.00	0.00
'2112-1000-0019-0000	Sistema Para el Desarrollo Integral de la F.	0.00	3,597.00	3,597.00	0.00
'2112-1000-0021-0000	Teléfonos de México	0.00	11,860.09	11,860.09	0.00
'2112-1000-0023-0000	Junta de Agua Potable y Alcantarillado de	0.00	144.00	144.00	0.00
'2112-1000-0033-0000	Soc Cooperativa de Recol de Basura y Ser	0.00	2,630.88	2,630.88	0.00
'2112-1000-0034-0000	CDA Península SA de CV	0.00	2,419.49	2,419.49	0.00
'2112-1000-0039-0000	Compañía Fernández de Mérida SA de CV	0.00	8,079.02	8,079.02	0.00
'2112-1000-0046-0000	Seguros Banorte Generali, S.A.de C.V.	0.00	18,206.37	18,206.37	0.00
'2112-1000-0051-0000	Compañía Tipográfica Yucateca SA de CV	0.00	4,677.12	4,677.12	0.00
'2112-1000-0053-0000	Secretaría de Gobernación	0.00	65,772.00	65,772.00	0.00
'2112-1000-0067-0000	All Private Security México SA de CV	0.00	464.00	464.00	0.00
'2112-1000-0076-0000	Cablemas Telecomunicaciones SA de CV	0.00	2,648.05	2,648.05	0.00
'2112-1000-0117-0000	Fusión de Negocios SA de CV	0.00	14,611.96	14,611.96	0.00
'2112-1000-0125-0000	Secretaría de Administración y Finanzas	58,211.14	90,823.00	109,526.77	76,914.91
'2112-1000-0132-0000	Edenred Mexico, S.A.de C.V.	0.00	71,917.40	71,917.40	0.00
'2112-1000-0138-0000	Comercializadora Infnicom, S.de R.L.de C	0.00	1,046.58	1,046.58	0.00
'2112-1000-0161-0000	Maya Motriz SA de CV	0.00	4,428.00	4,428.00	0.00
'2112-1000-0169-0000	Zapata Denis Contadores Públicos SCP	0.00	48,604.00	48,604.00	0.00
'2112-1000-0192-0000	Oscar Uriel Samos Morales	0.00	7,048.28	7,048.28	0.00
'2112-1000-0198-0000	Eventos y Banquetes del Ste	0.00	3,719.89	3,719.89	0.00
'2112-1000-0214-0000	Grupo Aldo de Mexico SA de CV	0.00	4,406.00	4,406.00	0.00
'2112-1000-0237-0000	Diego Alejandro Perez Lopez	0.00	13,508.20	13,508.20	0.00
'2112-1000-0263-0000	Comercializadora Comesur, SA de CV	0.00	15,000.00	15,000.00	0.00
'2112-1000-0269-0000	Entace TPE SA de CV	0.00	999.00	999.00	0.00
'2112-1000-0276-0000	Armin Jacobo Pat Avila	0.00	9,068.10	9,068.10	0.00
'2112-1000-0282-0000	Automaya SA de CV	0.00	3,798.00	3,798.00	0.00
'2112-1000-0283-0000	AT&T Comunicaciones Digitales S de RL c	0.00	650.11	650.11	0.00
'2112-1000-0284-0000	Autoservicio Yucatan SA de CV	0.00	158,300.00	158,300.00	0.00
'2112-1000-0286-0000	Ecotires SA de CV	0.00	4,206.74	4,206.74	0.00
'2112-1000-0290-0000	Genest SA de CV	0.00	8,791.64	8,791.64	0.00
'2112-1000-0303-0000	Jose Juan Fco Tun Cetina	0.00	46,252.59	46,252.59	0.00
'2112-1000-0321-0000	Automotriz Montecristo SA de CV	0.00	1,679.00	1,679.00	0.00
'2112-1000-0328-0000	Adolfo Misael Sosa Ceballos	92,352.24	0.00	0.00	92,352.24
'2112-1000-0330-0000	Bepensa Bebidas SA de CV	0.00	1,292.50	1,292.50	0.00
'2112-1000-0332-0000	DIEGO SOSA CANTILLO	0.00	13,171.80	13,171.80	0.00
'2112-1000-0333-0000	Compañía Peninsular de Autos SA de CV	0.00	6,945.00	6,945.00	0.00
'2112-1000-0335-0000	CFE Suministrador de Servicios Basicos	0.00	40,367.00	40,367.00	0.00
'2112-1000-0336-0000	MED Suministros SA de CV	0.00	48,866.82	48,866.82	0.00
'2112-1000-0337-0000	Seguros Ve por Mas SA, Grupo Financiero	0.00	308,452.82	308,452.82	0.00
'2112-1000-0338-0000	Acumuladores y Refacciones Peninsulares	0.00	4,235.70	4,235.70	0.00
'2112-1000-0339-0000	Claudia Leticia Ramayo Gonzalez	0.00	5,336.00	5,336.00	0.00
'2112-1000-0340-0000	Comercializadora y Operadora Razonada	0.00	49,818.66	49,818.66	0.00
'2112-1000-0341-0000	Eny Citalli Ayora Escobedo	0.00	14,812.74	14,812.74	0.00
'2112-2000-0000-0000	Proveedores Por Adquisiciones	10,283,456.39	3,049,089.97	2,853,817.50	10,088,183.92
'2112-2000-0005-0000	La Red Corporativo	52,977.12	0.00	0.00	52,977.12
'2112-2000-0005-3588	#3588 IDEFEY Fam Media 2015 Santander	25,429.02	0.00	0.00	25,429.02
'2112-2000-0005-9510	#9510 Fondo Concursable EMS 2015 Scot	27,548.10	0.00	0.00	27,548.10
'2112-2000-0008-0000	Lases Computación	773,304.09	0.00	0.00	773,304.09
'2112-2000-0008-0796	#0796 Rec Estatales 2016 Santander	773,304.09	0.00	0.00	773,304.09
'2112-2000-0017-0000	Menuequipos SA de CV	3,586,328.76	1,241,228.04	0.00	2,345,100.72
'2112-2000-0017-0119	#0119 Rec Estatales 2016 Valladolid Scoti	2,135,403.75	0.00	0.00	2,135,403.75
'2112-2000-0017-3688	#3688 Frnd conc de Inv en Infra EMS16 PL	209,696.97	0.00	0.00	209,696.97
'2112-2000-0017-3744	#3744 Fam Med Sup 2016	606,766.23	606,766.22	0.00	0.01
'2112-2000-0017-4225	#4225 Fond Con de Inv en Infra EMS 2016	620,614.02	620,614.03	0.00	-0.01
'2112-2000-0017-6115	#6115 Fafef 2016	13,847.79	13,847.79	0.00	0.00

'2112-2000-0025-0000	Jose Carlos Mona Navarro	-1,197.17	0.00	0.00	-1,197.17
'2112-2000-0025-2999	#2999 ITS Motul PAC	-1,197.17	0.00	0.00	-1,197.17
'2112-2000-0061-0000	Fusion de Negocios	3,047,574.33	0.00	0.00	3,047,574.33
'2112-2000-0061-0100	#0100 Rec Estatales 2016 Progreso	645,949.77	0.00	0.00	645,949.77
'2112-2000-0061-0796	#0796 Rec Estatales 2016 Santander	2,401,624.56	0.00	0.00	2,401,624.56
'2112-2000-0077-0000	Ballo Tecnologia Industrial SA de CV	-3,127.97	0.00	0.00	-3,127.97
'2112-2000-0077-0239	#0239 Fam Media Superior 2014 Scottlabar	-3,127.97	0.00	0.00	-3,127.97
'2112-2000-0099-0000	Distribución Control e Iluminación, SA	346,999.40	346,999.40	0.00	0.02
'2112-2000-0099-3744	#3744 FAM Educ Med Sup 2016 Santande	173,499.71	173,499.70	0.00	0.01
'2112-2000-0099-4225	#4225 Fondo Concursable de Inversion en	173,499.71	173,499.70	0.00	0.01
'2112-2000-0111-0000	Stop And Staro Media S.A. de C.V.	0.00	635,900.40	1,854,393.40	1,218,493.00
'2112-2000-0111-0283	#0283 Escuelas de Tiempo Completo 2016	0.00	635,900.40	1,854,393.40	1,218,493.00
'2112-2000-0112-0000	Consitec SA de CV	2,473,827.54	0.00	0.00	2,473,827.54
'2112-2000-0112-0100	#0100 Rec Estatales 2016 Progreso Scotia	618,456.89	0.00	0.00	618,456.89
'2112-2000-0112-3152	#3152 Proxoeoe 2015 ITS Progreso Scottal	1,855,370.66	0.00	0.00	1,855,370.66
'2112-2000-0112-4225	#4225 Fondo Concursable de Inversion en	-0.01	0.00	0.00	-0.01
'2112-2000-0113-0000	Operadora Compra SA de CV	6,770.27	0.00	0.00	6,770.27
'2112-2000-0113-0100	#0100 Rec Estatales 2016 Progreso Scotia	3,385.13	0.00	0.00	3,385.13
'2112-2000-0113-3152	#3152 Proxoeoe 2015 ITS Progreso	3,385.14	0.00	0.00	3,385.14
'2112-2000-0114-0000	EDUTELSA SA de cv	0.00	824,962.13	999,424.10	174,461.97
'2112-2000-0114-0127	#0127 Rec Estatales 2016 Motul Scottlaban	0.00	0.00	174,461.97	174,461.97
'2112-2000-0114-1539	#1539 Proxoeoe 2015 ITS Motul Scottlaban	0.00	174,461.97	174,461.97	0.00
'2112-2000-0114-5822	#5822 Proxoeoes 2015 ITM Scottlabank	0.00	650,500.16	650,500.16	0.00
'2113-0000-0000-0000	Contratistas por Obras públicas por Pa	7,966,189.61	1,859,502.54	2,228,810.97	8,333,499.04
'2113-0120-0000-0000	GE Construcciones, S.A.de C.V.	0.00	0.00	224,980.11	224,980.11
'2113-0120-9981-0000	#9981 Fam Basica 2017	0.00	0.00	224,980.11	224,980.11
'2113-0127-0000-0000	Constructores Unidos del Mayab SA de CV	9,944.57	0.00	0.00	9,944.57
'2113-0127-6143-0000	#6143 Fam Basica 2015 Santander	9,944.57	0.00	0.00	9,944.57
'2113-0160-0000-0000	Promotora y Comercializadora de Bienes F	1,207,193.01	0.00	0.00	1,207,193.01
'2113-0160-4225-0000	#4225 FDO CON EMS	1,205,445.09	0.00	0.00	1,205,445.09
'2113-0160-8410-0000	# 8410 FAFEF 2014	1,747.92	0.00	0.00	1,747.92
'2113-0237-0000-0000	Mantenimiento e instalac integrales	0.00	0.00	101,565.33	101,565.33
'2113-0237-0283-0000	#0283 Escuelas de Tiempo Completo 2016	0.00	0.00	101,565.33	101,565.33
'2113-0241-0000-0000	Construcción y Supervisión VAVEL SA de	63,517.94	0.00	0.00	63,517.94
'2113-0241-3744-0000	#3744 FAM MEDIA SUPERIOR	63,517.94	0.00	0.00	63,517.94
'2113-0304-0000-0000	ECA Infraestructura,S.A. de C.V.	1,089,642.98	0.00	0.00	1,089,642.98
'2113-0304-9981-0000	#9981 FAM BASICA 2017	1,089,642.98	0.00	0.00	1,089,642.98
'2113-0321-0000-0000	Constructora Cubyc Peninsular SA de CV	0.00	127,120.45	127,120.45	0.00
'2113-0321-3744-0000	#3744 FAM Educ Med Sup 2016 Santande	0.00	127,120.45	127,120.45	0.00
'2113-0340-0000-0000	Constructora Rival SA de CV	0.00	0.00	429,675.32	429,675.32
'2113-0340-9981-0000	#9981 Fam Basica 2017	0.00	0.00	429,675.32	429,675.32
'2113-0358-0000-0000	Geotecnia Edificaciones y Estudios SA de	3,568,980.65	229,447.00	458,894.00	3,798,427.65
'2113-0358-0127-0000	#0127 REC EST ITS MOTUL 2016	3,568,980.65	0.00	229,447.00	3,798,427.65
'2113-0358-1539-0000	#1539 Proxoeoe 2015 ITS Motul Scottlabant	0.00	229,447.00	229,447.00	0.00
'2113-0366-0000-0000	Casas Conde SA de CV	903,296.03	379,320.66	884,575.76	1,408,551.13
'2113-0366-0119-0000	#0119 REC EST ITS VALLADOLID 2016	903,296.03	0.00	505,255.10	1,408,551.13
'2113-0366-1547-0000	#1547 PROXEOE ITS DESC 2015	0.00	379,320.66	379,320.66	0.00
'2113-0509-0000-0000	Barbosa Construcciones SA DE CV	1,123,614.43	1,123,614.43	0.00	0.00
'2113-0509-5239-0000	#5239 FAFEF 2017 Scottlabank	1,123,614.43	1,123,614.43	0.00	0.00
'2117-0000-0000-0000	Retenciones y Contribuciones por Pag	1,126,531.69	403,578.01	581,340.29	1,304,293.97
'2117-0001-0000-0000	I.S.P.T.	175,346.77	193,730.00	242,767.52	224,384.29
'2117-0001-1000-0000	I.S.P.T Sueldos Base	151,704.02	170,086.00	219,074.80	200,692.82
'2117-0001-2000-0000	ISPT Asimilables	23,642.75	23,644.00	23,692.72	23,691.47
'2117-0002-0000-0000	#10% ISR Retenido	5,480.39	6,290.00	6,100.00	5,300.39
'2117-0002-0870-0000	#08705 IDEFEY Gtos de Sup Fam Potenci	5,200.39	6,000.00	5,500.00	4,700.39
'2117-0002-1679-0000	#1679 Programa de la Reforma Educ 2015	0.00	0.00	600.00	600.00
'2117-0002-6756-0000	#38756 Gto Corriente Bmex	280.00	280.00	0.00	0.00
'2117-0006-0000-0000	Cuotas Isstey	96,125.34	96,221.13	205,312.46	205,216.67
'2117-0006-0008-0000	#8% Cuotas Empleados	37,666.87	37,666.88	75,517.33	75,517.32
'2117-0006-0012-0000	#13.75% Cuota Patronal	58,458.47	58,554.25	129,795.13	129,699.35
'2117-0008-0000-0000	Fonacot	-455.88	0.00	8,333.86	7,877.98
'2117-0008-0039-0000	Severo Alberto Pacheco Rodriguez	0.00	0.00	407.91	407.91
'2117-0008-0072-0000	Erick Alejandro Camacho Escalante	0.00	0.00	1,553.98	1,553.98
'2117-0008-0091-0000	Lina Valeria Trejo Quintal	-0.01	0.00	0.00	-0.01
'2117-0008-0123-0000	Angeel Isidro Salazar López	-0.01	0.00	2,466.31	2,466.30
'2117-0008-0171-0000	Jafet Israel Loeza Pech	0.00	0.00	1,067.82	1,067.82
'2117-0008-0193-0000	Rafael Chab Rodríguez	0.00	0.00	933.00	933.00
'2117-0008-0250-0000	Martin Yah Martha Esther	0.00	0.00	890.22	890.22
'2117-0008-0258-0000	Joaquin Armando López Durán	-865.90	0.00	0.00	-865.90
'2117-0008-0288-0000	Oswaldo Javier Sosa Basulto	410.04	0.00	1,014.62	1,424.66
'2117-0009-0000-0000	Prestamos ISSTEY	5,010.86	45,957.90	95,177.07	54,230.03
'2117-0009-0601-0000	Dir. General	1,304.41	1,502.08	3,762.50	3,564.83
'2117-0009-0602-0000	Dir. Administración	19,632.75	19,548.89	38,515.82	38,599.68
'2117-0009-0603-0000	Dir. Construcción	5,554.53	9,702.44	22,489.77	18,341.86
'2117-0009-0604-0000	Dir. Proyectos	3,564.70	3,564.70	7,129.40	7,129.40
'2117-0009-0605-0000	Dir. Control y Normatividad	11,844.83	11,639.79	23,279.58	23,484.62
'2117-0009-1000-0000	Retenciones Ejerc Ant	-36,890.36	0.00	0.00	-36,890.36
'2117-0010-0000-0000	Retenciones por Atraso por Devolver	591,286.14	0.00	2,378.83	593,666.97
'2117-0010-0036-0000	Ingeniería del Mayab SA de CV	17,377.50	0.00	0.00	17,377.50
'2117-0010-0038-3152	#3152 Proxoeoe 2015 ITS Progreso Scottal	17,377.50	0.00	0.00	17,377.50
'2117-0010-0048-0000	Abp Construcciones SA de CV	4,619.91	0.00	0.00	4,619.91
'2117-0010-0048-2321	#2321 Fam Potenciado	4,619.91	0.00	0.00	4,619.91
'2117-0010-0088-0000	Ing. Juan David Oy Arceo	528.02	0.00	0.00	528.02
'2117-0010-0088-2321	#2321 FAM POTENCIADO	528.02	0.00	0.00	528.02
'2117-0010-0093-0000	Gabriel Gerardo de J. Lara Herrera	4,091.79	0.00	0.00	4,091.79
'2117-0010-0093-2321	#2321 Fam Potenciado	4,091.79	0.00	0.00	4,091.79

'2117-0010-0114-0000	Ingenieria Alternativa, S.A.de C.V.	-0.01	0.00	0.00	
'2117-0010-0114-8410	#8410 Fafef 2014 Scotiabank	-0.01	0.00	0.00	-0.01
'2117-0010-0118-0000	Constructora Aditlmpcr, S.A. de C.V.	1,863.41	0.00	0.00	-0.01
'2117-0010-0118-2321	#2321 Fam Potenciado	1,863.41	0.00	0.00	1,863.41
'2117-0010-0147-0000	Grupo Waqa S.A. de C.V.	3,178.92	0.00	0.00	1,863.41
'2117-0010-0147-3376	#3376 Fafef 2015 Santander	3,178.92	0.00	0.00	3,178.92
'2117-0010-0153-0000	José Asuncion Castro Encalada	2,386.08	0.00	0.00	3,178.92
'2117-0010-0153-3487	#3487 Fam Básica 2014 Santander	2,386.08	0.00	0.00	2,386.08
'2117-0010-0160-0000	Promotora y Comercializadora de Bienes F	90,596.95	0.00	0.00	2,386.08
'2117-0010-0160-2321	#2321 IDEFEY Fam Potenciado 2015 Sant	23,265.09	0.00	0.00	90,596.95
'2117-0010-0160-6143	#6143 Fam Basica 2015 Santander	13,770.59	0.00	0.00	23,265.09
'2117-0010-0160-8410	#8410 Fafef 2014 Scotiabank	53,561.27	0.00	0.00	13,770.59
'2117-0010-0162-0000	Constructora Argon SA de CV	504.74	0.00	0.00	53,561.27
'2117-0010-0162-2321	#2321 Fam Potenciado	504.74	0.00	0.00	504.74
'2117-0010-0164-0000	Constructora M y M del Sureste SA de CV	2,897.23	0.00	0.00	504.74
'2117-0010-0164-2321	#2321 IDEFEY Fam Potenciado 2015 Sant	2,897.23	0.00	0.00	2,897.23
'2117-0010-0172-0000	Ella Maria Garcia Vera	9,045.36	0.00	0.00	2,897.23
'2117-0010-0172-2321	#2321 Fam Potenciado	9,045.36	0.00	0.00	9,045.36
'2117-0010-0182-0000	Construcciones Milenium del Sureste SA d	4,018.75	0.00	0.00	9,045.36
'2117-0010-0182-2321	#2321 Fam Potenciado Santander	3,461.27	0.00	0.00	4,018.75
'2117-0010-0182-6143	#6143 Fam Basica 2015 Santander	567.48	0.00	0.00	3,461.27
'2117-0010-0186-0000	Cesar Guilibaldo Balam Gamboa	8,827.60	0.00	0.00	567.48
'2117-0010-0186-8410	#8410 Fafef 2014 Scotiabank	-0.02	0.00	0.00	8,827.60
'2117-0010-0186-8625	#8625 Fondo Concursable EMS 2014	0.02	0.00	0.00	-0.02
'2117-0010-0186-9440	#9440 Fam Basica 2016 Santander	8,827.60	0.00	0.00	0.02
'2117-0010-0188-0000	José Jesús Lizama Lizama	224.45	0.00	0.00	8,827.60
'2117-0010-0188-6143	#6143 Fam Basica 2015 Santander	224.45	0.00	0.00	224.45
'2117-0010-0194-0000	Transformadora Costa Maya	1,176.70	0.00	0.00	224.45
'2117-0010-0194-3487	#3487 Fam Básica 2014 Santander	1,176.70	0.00	0.00	1,176.70
'2117-0010-0210-0000	Miquel Angel Navarrete Guevara	-0.01	0.00	0.00	1,176.70
'2117-0010-0210-8410	#8410 Fafef 2014 Scotiabank	-0.02	0.00	0.00	-0.01
'2117-0010-0210-8625	#8625 Fondo Concursable EMS 2014	0.01	0.00	0.00	-0.02
'2117-0010-0241-0000	Construccion y Supervisión VAVEL SA de	2,576.86	0.00	0.00	0.01
'2117-0010-0241-2321	#2321 Fam Potenciado	2,576.86	0.00	0.00	2,576.86
'2117-0010-0241-3744	#3744 FAM MEDIA SUP 2016	0.01	0.00	0.00	2,576.86
'2117-0010-0241-4225	#4225 FDO CON EMS	-0.01	0.00	0.00	0.01
'2117-0010-0242-0000	Olga Lilia Briceño Iribé	463.87	0.00	0.00	-0.01
'2117-0010-0242-3487	#3487 Fam Básica 2014 Santander	463.87	0.00	0.00	463.87
'2117-0010-0250-0000	JDR SA de CV	11,230.98	0.00	0.00	463.87
'2117-0010-0260-2321	'2321 FAM POTENCIADO	11,230.98	0.00	0.00	11,230.98
'2117-0010-0269-0000	Carlos Alberto Perera Cortes	1,683.00	0.00	0.00	11,230.98
'2117-0010-0269-2321	#2321 IDEFEY Fam Potenciado 2015 Sant	1,683.00	0.00	0.00	1,683.00
'2117-0010-0272-0000	Consorcio Peninsular SA de CV	727.85	0.00	0.00	1,683.00
'2117-0010-0272-3376	#3376 FAFEF 2015	727.85	0.00	0.00	727.85
'2117-0010-0281-0000	Constructora impresa SA de CV	2,649.17	0.00	0.00	727.85
'2117-0010-0281-2321	#2321 IDEFEY Fam Potenciado 2015	2,245.88	0.00	0.00	2,649.17
'2117-0010-0281-6143	#6143 Fam Basica 2015 Santander	403.29	0.00	0.00	2,245.88
'2117-0010-0284-0000	Allan Arturo Medina Ceceña	1,333.84	0.00	0.00	403.29
'2117-0010-0284-4488	#4488 Proexoe 2014 Conkal Scotiabank	1,333.84	0.00	0.00	1,333.84
'2117-0010-0287-0000	Francisco José Herrera Contreras	108.58	0.00	0.00	1,333.84
'2117-0010-0287-0239	#0239 Fam Media Superior 2014 Scotiabank	54.29	0.00	0.00	108.58
'2117-0010-0287-8625	#8625 Fondo Concursable EMS 2014	54.29	0.00	0.00	54.29
'2117-0010-0304-0000	ECA Infraestructura,S.A. de C.V.	5,529.00	0.00	0.00	54.29
'2117-0010-0304-2321	#2321 IDEFEY Fam Potenciado 2015 Sant	5,529.00	0.00	0.00	5,529.00
'2117-0010-0312-0000	Alejandro Quintero González	1,734.28	0.00	0.00	5,529.00
'2117-0010-0312-9687	#9687 BBVA Mejores Espacios Educ 2007	1,734.28	0.00	0.00	1,734.28
'2117-0010-0313-0000	Premezclados secis gnco SA de CV	7,937.59	0.00	0.00	1,734.28
'2117-0010-0313-6143	#6143 Fam Basica 2015 Santander	7,937.59	0.00	0.00	7,937.59
'2117-0010-0314-0000	Alejandro Antonio Herrera Sabido	1,593.91	0.00	0.00	7,937.59
'2117-0010-0314-2321	#2321 IDEFEY Fam Potenciado 2015 Sant	1,594.00	0.00	0.00	1,593.91
'2117-0010-0314-9440	#9440 Fam Basica 2016 Santander	-0.09	0.00	0.00	1,594.00
'2117-0010-0318-0000	Megalita sa de cv	2,955.51	0.00	0.00	-0.09
'2117-0010-0318-0673	#6550240673 Cendí Merida 2008 Santand	2,955.51	0.00	0.00	2,955.51
'2117-0010-0321-0000	Constructora CUBYC Peninsular SA de CV	0.00	0.00	2,378.83	2,955.51
'2117-0010-0321-3744	#3744 FAM Educ Med Sup 2016 Santand	0.00	0.00	2,378.83	2,378.83
'2117-0010-0322-0000	Luis Alberto Canto Chay	1,778.88	0.00	0.00	2,378.83
'2117-0010-0322-2321	#2321 Fam Potenciado	1,778.88	0.00	0.00	1,778.88
'2117-0010-0343-0000	Ismael Enrique Varquez Chan	876.98	0.00	0.00	1,778.88
'2117-0010-0343-3487	#3487 Fam Básica 2014 Santander	876.98	0.00	0.00	876.98
'2117-0010-0351-0000	Marcom Construcciones SA de CV	3,511.96	0.00	0.00	876.98
'2117-0010-0351-2321	#2321 Fam Potenciado	3,511.96	0.00	0.00	3,511.96
'2117-0010-0352-0000	Diaz y Rlo Construcciones SA de CV	9,327.74	0.00	0.00	3,511.96
'2117-0010-0352-2321	#2321 Fam Potenciado	9,327.74	0.00	0.00	9,327.74
'2117-0010-0358-0000	Geotecnia, Edificaciones y Estudios, SA de	458.31	0.00	0.00	9,327.74
'2117-0010-0358-2321	#2321 Fam Potenciado	458.31	0.00	0.00	458.31
'2117-0010-0359-0000	SAUNING INGENIERIA Y CONSTRUCCIC	2,653.95	0.00	0.00	458.31
'2117-0359-2321-0000	'2321 FAM POTENCIADO	2,653.95	0.00	0.00	2,653.95
'2117-0010-0362-0000	Desarrollo Prof. en Const. Yucatan SA de C	919.23	0.00	0.00	2,653.95
'2117-0010-0362-2321	#2321 Fam Potenciado	114.22	0.00	0.00	919.23
'2117-0010-0362-6143	#6143 Fam Basica 2015 Santander	805.01	0.00	0.00	114.22
'2117-0010-0364-0000	GEA Construcciones Exactas SA de CV	5,408.61	0.00	0.00	805.01
'2117-0010-0364-2321	# 2321 Fam Potenciado Santander	213.97	0.00	0.00	5,408.61
'2117-0010-0364-6143	#6143 Fam Basica 2015 Santander	5,194.64	0.00	0.00	213.97
'2117-0010-0366-0000	Casas Conde SA de CV	254,329.97	0.00	0.00	5,194.64
'2117-0010-0366-2321	#2321 Fam Potenciado	17,420.49	0.00	0.00	254,329.97
'2117-0010-0366-7883	#7883 Fise 2015 Scotiabank	236,909.48	0.00	0.00	17,420.49
					236,909.48

'2117-0010-0376-0000	Elbert Rene Voqa Ayala	1,339.80	0.00	0.00	1,339.80
'2117-0010-0376-3487	#3487 Fam Básica 2014 Santander	1,339.60	0.00	0.00	1,339.60
'2117-0010-0381-4225	#4225 Fondo Concursable de Inversión en	0.01	0.00	0.00	0.01
'2117-0010-0381-8115	#8115 IDEFEY FAFEF 2016	-0.01	0.00	0.00	-0.01
'2117-0010-0383-0000	Constructora Luson SA de CV	56,327.90	0.00	0.00	56,327.90
'2117-0010-0383-6191	#6191 IDEFEY Fam Superior 2015 Santar	56,327.90	0.00	0.00	56,327.90
'2117-0010-0399-0000	Grupo Constructor Dzlila SA de CV	13,700.03	0.00	0.00	13,700.03
'2117-0010-0399-2321	#2321 Fam Potenciado	13,700.03	0.00	0.00	13,700.03
'2117-0010-0404-0000	Tomas Antonio Romano Yah	3,606.86	0.00	0.00	3,606.86
'2117-0010-0404-2321	'2321 FAM POTENCIADO	3,606.86	0.00	0.00	3,606.86
'2117-0010-0406-0000	DISEÑO E INGENIERIA PENINSULAR	1,088.57	0.00	0.00	1,088.57
'2117-0010-0406-2321	'2321 FAM POTENCIADO	1,088.57	0.00	0.00	1,088.57
'2117-0010-0408-0000	Líneas Eléctricas de la Península SA de C	124.03	0.00	0.00	124.03
'2117-0010-0408-2321	#2321 Fam Potenciado	124.03	0.00	0.00	124.03
'2117-0010-0409-0000	Priscila Elizabeth Rodríguez Sansores	-0.52	0.00	0.00	-0.52
'2117-0010-0409-9440	'9440 FAM BASICA 2016	-0.52	0.00	0.00	-0.52
'2117-0010-0412-0000	Supervisión y Control de Obras SA de CV	63.39	0.00	0.00	63.39
'2117-0010-0412-9510	#9510 Fondo Concursable EMS 2015 Scot	63.39	0.00	0.00	63.39
'2117-0010-0414-0000	CONSTRUCTORA EFEM SA DE CV	2,344.62	0.00	0.00	2,344.62
'2117-0414-2321-0000	'2321 FAM POTENCIADO	2,344.62	0.00	0.00	2,344.62
'2117-0010-0415-0000	Grupo Constructor Tomeva SA de CV	1,463.51	0.00	0.00	1,463.51
'2117-0010-0415-2321	#2321 IDEFEY Fam Potenciado 2015 Sant	1,463.51	0.00	0.00	1,463.51
'2117-0010-0416-0000	Carpis SA de CV	11,190.69	0.00	0.00	11,190.69
'2117-0010-0416-2321	'2321 FAM POTENCIADO	11,190.69	0.00	0.00	11,190.69
'2117-0010-0419-0000	Mantenimiento e Instalaciones Peninsular	501.89	0.00	0.00	501.89
'2117-0010-0419-2321	#2321 IDEFEY Fam Potenciado 2015 Sant	501.89	0.00	0.00	501.89
'2117-0010-0421-0000	Imperliner SA de CV	1,060.33	0.00	0.00	1,060.33
'2117-0010-0421-2321	#2321 IDEFEY Fam Potenciado 2015 Sant	656.58	0.00	0.00	656.58
'2117-0421-2321-0000	'2321 FAM POTENCIADO	403.75	0.00	0.00	403.75
'2117-0010-0426-0000	Consorcio Constructivo Península SA de C	782.37	0.00	0.00	782.37
'2117-0010-0426-3376	#3376 Fafef 2015 Santander	782.37	0.00	0.00	782.37
'2117-0010-0428-0000	Toar Ingeniería y Diseño S de RL de CV	491.12	0.00	0.00	491.12
'2117-0010-0428-2321	#2321 IDEFEY Fam Potenciado 2015 Sant	491.12	0.00	0.00	491.12
'2117-0010-0430-0000	Edificaciones Muelles y Caminos SA de C	12.57	0.00	0.00	12.57
'2117-0010-0430-2321	#2321 Fam Potenciado	12.57	0.00	0.00	12.57
'2117-0010-0432-0000	Threek Diseño y Construcción SA de CV	5,486.39	0.00	0.00	5,486.39
'2117-0010-0432-2321	#2321 IDEFEY Fam Potenciado 2015 Sant	5,486.39	0.00	0.00	5,486.39
'2117-0010-0441-0000	Carlos Heriberto Sosa Rojas	258.29	0.00	0.00	258.29
'2117-0010-0441-2321	#2321 Fam Potenciado	258.29	0.00	0.00	258.29
'2117-0010-0442-0000	Comercializadora Fed S de RL de CV	8,247.05	0.00	0.00	8,247.05
'2117-0010-0442-2321	#2321 Fam Potenciado	8,247.05	0.00	0.00	8,247.05
'2117-0010-0443-0000	Materiales Y Constructores de Vivienda S	1,813.67	0.00	0.00	1,813.67
'2117-0010-0443-2321	#2321 Fam Potenciado	1,813.67	0.00	0.00	1,813.67
'2117-0010-0444-0000	Ele Carfelo SA de CV	1,432.86	0.00	0.00	1,432.86
'2117-0010-0444-2321	#2321 Fam Potenciado	1,432.86	0.00	0.00	1,432.86
'2117-0010-0445-0000	Grupo Kílesa SA de CV	2,000.14	0.00	0.00	2,000.14
'2117-0010-0445-2321	#2321 Fam Potenciado Santander	2,000.14	0.00	0.00	2,000.14
'2117-0010-0446-0000	Factor Desarrollo Ste. SA de CV	6,835.32	0.00	0.00	6,835.32
'2117-0010-0446-2321	#2321 Fam Potenciado Santander	6,835.32	0.00	0.00	6,835.32
'2117-0011-0000-0000	*Retenciones 2 al millar CMIC	42,139.97	16,415.69	6,373.80	32,098.08
'2117-0011-2007-0000	Cuentas de Programa del 2007	5,453.99	0.00	0.00	5,453.99
'2117-0011-2076-0000	#2076 Fafef 2007 Inverlat	315.25	0.00	0.00	315.25
'2117-0011-7635-0000	#7635 Fam Basica 2007 Inverlat	3,700.16	0.00	0.00	3,700.16
'2117-0011-7643-0000	#7643 Educacion Media Superior 2007 inv	1,438.58	0.00	0.00	1,438.58
'2117-0011-2008-0000	Cuentas del Programa del 2008	5,328.16	0.00	0.00	5,328.16
'2117-0011-0383-0000	#0383 Fafef 2008 BBVA Bancomer	7.94	0.00	0.00	7.94
'2117-0011-0608-0000	#0608 Fam Jady 2008 Santander	117.60	0.00	0.00	117.60
'2117-0011-7678-0000	#17001627678 Fam Superior 2008 Inverlat	5,264.79	0.00	0.00	5,264.79
'2117-0011-7694-0000	#7694 Fafef 2008 Inverlat	54.64	0.00	0.00	54.64
'2117-0011-8128-0000	#8128 Programa Fortalecer 2008 HSBC	299.63	0.00	0.00	299.63
'2117-0011-8151-0000	#8151 Idefey Fam Basica 2008 HSCBC	-416.44	0.00	0.00	-416.44
'2117-0011-2009-0000	Cuentas del Programa del 2009	3,206.15	0.00	0.00	3,206.15
'2117-0011-0145-0000	#0145 Fafef 2009 BBVA	3,008.74	0.00	0.00	3,008.74
'2117-0011-2940-0000	#2940 FAM Básica 2009 Santander	197.41	0.00	0.00	197.41
'2117-0011-2010-0000	Cuentas del Programa del 2010	8,375.85	0.00	0.00	8,375.85
'2117-0011-2074-0000	#2074 ITS Valladolid 2010 Banamex	36.41	0.00	0.00	36.41
'2117-0011-4123-0000	#4123 Idefey FAFEF 2010 Bmx	6,589.28	0.00	0.00	6,589.28
'2117-0011-7884-0000	#7884 Sep UTM 2010 Santander	571.32	0.00	0.00	571.32
'2117-0011-8259-0000	#8259 FAM Básica 2010 Scotiabank	-331.04	0.00	0.00	-331.04
'2117-0011-9312-0000	#9312 Uno Fam Superior 2010 BBVA	1,529.88	0.00	0.00	1,529.88
'2117-0011-2011-0000	Cuentas de programas 2011	331.46	0.00	0.00	331.46
'2117-0011-2497-0000	#2497 Fafef 2011 Banamex	307.59	0.00	0.00	307.59
'2117-0011-4082-0000	#4082 Educ Media Sup 2011 Inverlat	23.87	0.00	0.00	23.87
'2117-0011-2012-0000	Cuentas de programas 2012	-544.62	0.00	0.00	-544.62
'2117-0011-4008-0000	#4008 PAOE-SEP 2012 Banorte	-544.62	0.00	0.00	-544.62
'2117-0011-2013-0000	Cuentas de Programas 2013	-3,390.45	0.00	0.00	-3,390.45
'2117-0011-6259-0000	#6259 EMS 2013 Scollaback	-3,390.45	0.00	0.00	-3,390.45
'2117-0011-2015-0000	Cuentas de Programas 2015	5,434.67	10,410.17	3,887.42	-1,088.08
'2117-0011-1539-0000	#1539 Proexoee 2015 ITS Motul Scotiabank	0.00	0.00	398.00	398.00
'2117-0011-1547-0000	#1547 Proexoee 2015 ITS Valladolid Scoti	-0.01	0.00	942.41	942.40
'2117-0011-3152-0000	#31520 Proexoee 2015 ITS Progreso Scoti	8,585.10	8,585.10	0.00	0.00
'2117-0011-3588-0000	#3588 IDEFEY Fam Media 2015 Santander	-0.01	0.00	0.00	-0.01
'2117-0011-5822-0000	#5822 Proexoee 2015 ITM Scotiabank	1,825.07	1,825.07	0.00	0.00
'2117-0011-6143-0000	#6143 Fam Basica 2015 Santander	-0.03	0.00	0.00	-0.03
'2117-0011-6191-0000	#6191 IDEFEY Fam Superior 2015 Santar	-5,094.02	0.00	2,547.01	-2,547.01
'2117-0011-9472-0000	#9472 65 Subsidios Para Contingencias E	0.30	0.00	0.00	0.30

'2117-0011-9510-0000	#9510 Fondo Concursable EMS 2015 Scot	118.27	0.00	0.00	118.27
'2117-0011-2016-0000	Cuentas de Programas 2016	17,944.76	6,005.52	2,486.38	14,425.62
'2117-0011-0119-0000	#0119 Rec Estatales 2016 Valladolid Scoti	2,244.21	0.00	1,255.29	3,499.50
'2117-0011-0127-0000	#0127 REC EST ITS MOTUL 2016	8,867.06	0.00	398.00	9,265.06
'2117-0011-0186-0000	#0186 FDO MIXTO CONACYT	4,180.66	4,180.66	0.00	0.00
'2117-0011-0283-0000	#0283 Escuelas de Tiempo Completo 2016	585.95	585.95	252.34	252.34
'2117-0011-3744-0000	#3744 FAM Educ Med Sup 2016 Santande	1,238.91	1,238.91	321.74	321.74
'2117-0011-4225-0000	#4225 Fondo Concursable de inversion en	2,091.01	0.00	0.00	2,091.01
'2117-0011-6115-0000	#6115 IDEFEY FAFEF 2016	-263.81	0.00	0.00	-263.81
'2117-0011-9440-0000	#9440 Fam Basica 2016 Santander	-890.96	0.00	259.01	-621.95
'2117-0011-9500-0000	#9500 Fam Superior 2016 Santander	-118.27	0.00	0.00	-118.27
'2117-0012-0000-0000	*Retenciones 5 al millar SECODAM	211,596.10	44,973.29	14,896.75	181,519.56
'2117-0012-1000-0000	Ret 5% Estatales	58,962.19	24,560.01	7,293.60	39,695.78
'2117-0012-0119-0000	#0119 Rec Estatales 2016 Valladolid Scoti	5,610.54	0.00	3,138.23	8,748.77
'2117-0012-0127-0000	#0127 REC EST ITS MOTUL 2016	22,167.56	0.00	995.00	23,162.56
'2117-0012-1547-0000	#1547 Proexoe 2015 ITS Valladolid Scoti	0.00	0.00	2,356.03	2,356.03
'2117-0012-2033-0000	#2033 ITM 2005 Inverlat	119.74	0.00	0.00	119.74
'2117-0012-3152-0000	#3152 Proexoe 2015 ITS Progreso Scoti	21,462.74	21,462.74	0.00	0.00
'2117-0012-3744-0000	#3744 FAM Educ Med Sup 2016 Santande	3,097.28	3,097.27	804.34	804.35
'2117-0012-6143-0000	#6143 Fam Basica 2015 Santander	0.01	0.00	0.00	0.01
'2117-0012-6259-0000	#6259 EMS 2013 Scotiabank	63.37	0.00	0.00	63.37
'2117-0012-8128-0000	#8128 Idefev Proq.Fortalecer 2008 HSBC	4,440.95	0.00	0.00	4,440.95
'2117-0012-9500-0000	#9500 Fam Superior 2016 Santander	-295.68	0.00	0.00	-295.68
'2117-0012-9510-0000	#9510 Fondo Concursable EMS 2015 Scot	295.68	0.00	0.00	295.68
'2117-0012-2000-0000	Ret 5% Federales	154,633.91	20,413.28	7,603.15	141,823.78
'2117-0012-0145-0000	#0145 Fafef 2009 BBVA	6,831.17	0.00	0.00	6,831.17
'2117-0012-0186-0000	#0186 FDO MIXTO CONACYT	10,451.65	10,451.65	0.00	0.00
'2117-0012-0283-0000	#0283 Escuelas de Tiempo Completo 2016	1,464.86	1,464.86	630.84	630.84
'2117-0012-0383-0000	#0383 Fafef 2008 BBVA Bancomer	19.86	0.00	0.00	19.86
'2117-0012-0971-0000	#0971 Fam Superior 2011 BBVA	8,126.24	0.00	0.00	8,126.24
'2117-0012-1539-0000	#1539 PROEXOE ITS DESC MOTUL 2015	0.00	0.00	995.00	995.00
'2117-0012-2074-0000	#2074 ITS Valladolid 2010 Banamex	91.05	0.00	0.00	91.05
'2117-0012-2076-0000	#2076 Fafef 2007 Inverlat	788.16	0.00	0.00	788.16
'2117-0012-2321-0000	#2321 IDEFEY Fam Potenciado 2015 Sant	1,548.90	3,934.10	5,329.79	2,944.59
'2117-0012-2497-0000	#2497 Fafef 2011 Banamex	-10,920.52	0.00	0.00	-10,920.52
'2117-0012-4008-0000	#4008 PACE-SEP 2012 Banorte	-1,361.54	0.00	0.00	-1,361.54
'2117-0012-4082-0000	#4082 Educ Media Sup 2011 Inverlat	59.68	0.00	0.00	59.68
'2117-0012-4225-0000	#4225 Fondo Concursable de Inversion en	5,227.41	0.00	0.00	5,227.41
'2117-0012-4732-0000	#4732 ITA de Conkal 2009	34,403.04	0.00	0.00	34,403.04
'2117-0012-5822-0000	#5822 Proexoes 2015 ITM Scotiabank	4,562.67	4,562.67	0.00	0.00
'2117-0012-6115-0000	#6115 IDEFEY FAFEF 2016	-659.53	0.00	0.00	-659.53
'2117-0012-7635-0000	#7635 Fam Basica 2007 Inverlat	42.99	0.00	0.00	42.99
'2117-0012-7643-0000	#7643 Educación Media Superior 2007 Invt	3,596.43	0.00	0.00	3,596.43
'2117-0012-7678-0000	#7678 Fam Sup 2008 Inverlat	9,069.95	0.00	0.00	9,069.95
'2117-0012-7694-0000	#7694 Fafef 2008 Inverlat	136.60	0.00	0.00	136.60
'2117-0012-7884-0000	#7884 Sep UTM 2010 Santander	1,428.29	0.00	0.00	1,428.29
'2117-0012-8136-0000	#8136 Fam Superior 2007 HSBC	-145.52	0.00	0.00	-145.52
'2117-0012-8151-0000	#8151 Idefev Fam Basica 2008 HSBC	1,584.82	0.00	0.00	1,584.82
'2117-0012-8259-0000	#8259 FAM Basica 2010 Inverlat	-3,130.43	0.00	0.00	-3,130.43
'2117-0012-8302-0000	#8302 Idefev Edu Med Sup Scotiabank 09	-606.84	0.00	0.00	-606.84
'2117-0012-8705-0000	#8705 Fam Superior 2008 Bmex	136.02	0.00	0.00	136.02
'2117-0012-9312-0000	#9312 Uno Fam Superior 2010 BBVA	3,824.67	0.00	0.00	3,824.67
'2117-0012-9440-0000	#9440 Fam Basica 2016 Santander	413.38	0.00	647.52	1,060.90
'2117-0012-9711-0000	#9711 Portal de la Gestión Escolar 2010 Inr	77,650.45	0.00	0.00	77,650.45
'2119-0000-0000-0000	Otras Ctas por Pagar a Corto Plazo	191,311.42	41,911.18	52,328.71	201,728.95
'2119-0001-0000-0000	Laura Amanda Briceño Tun	-1,854.24	0.00	1,880.50	26.26
'2119-0015-0000-0000	Impulsora MTP S.A.P.I de C.V SOFOM	4,931.00	9,862.00	9,862.00	4,931.00
'2119-0023-0000-0000	Carlos David Canto Pacheco	-20.00	2,294.00	2,314.00	0.00
'2119-0024-0000-0000	Victor Miquel Castillo Espinosa	0.00	1,745.43	1,745.43	0.00
'2119-0027-0000-0000	David Duarte Castilla	0.00	3,033.39	3,033.39	0.00
'2119-0028-0000-0000	Jorge Luis Zapata Villalobos	0.00	3,652.24	3,652.24	0.00
'2119-0031-0000-0000	Ligia Alejandra Miranda Pique	-2,500.00	0.00	2,500.00	0.00
'2119-0032-0000-0000	Miguel Edgardo Arquez Quijano	0.00	14,291.47	14,291.47	0.00
'2119-0036-0000-0000	Geraldine Marquez Castillo	-157.00	0.00	0.00	-157.00
'2119-0043-0000-0000	Alejandra Gabriela Herrera Franco	0.80	0.00	3,885.12	3,885.92
'2119-0045-0000-0000	CMIC #2321 IDEFEY Fam Potenciado 2011	190,910.86	0.00	2,131.91	193,042.77
'2119-0046-0000-0000	Juan Raul Marrufo Leon	0.00	559.12	559.12	0.00
'2119-0047-0000-0000	José Bernardo Arjona Fuentes	0.00	6,473.53	6,473.53	0.00
'2160-0000-0000-0000	Fondos y Bienes de Terceros en Admon/c	150,056,514.99	0.00	13,931,611.02	163,988,126.01
'2162-0000-0000-0000	Fondos en Admon a Corto Plazo	150,056,514.99	0.00	13,931,611.02	163,988,126.01
'2162-2321-0000-0000	#2321 IDEFEY Fam Potenciado 2015 Sant	150,056,514.99	0.00	13,931,611.02	163,988,126.01
'3000-0000-0000-0000	HACIENDA PUBLICA / PATRIMONIO	363,112,059.54	65,195,476.40	0.00	297,916,583.14
'3100-0000-0000-0000	Patrimonio Contribuido	12,006,941.49	0.00	0.00	12,006,941.49
'3100-0049-0001-0000	Ejercicios Anteriores	12,006,941.49	0.00	0.00	12,006,941.49
'3100-0049-1998-0000	Act. Donado por CAPFCE	1,561,613.99	0.00	0.00	1,561,613.99
'3100-0049-2004-0000	Adq. Activo 2004	2,673,653.15	0.00	0.00	2,673,653.15
'3100-0049-2005-0000	Adq. Activo 2005	357,907.03	0.00	0.00	357,907.03
'3100-0049-2006-0000	Adq. Activo 2006	514,783.82	0.00	0.00	514,783.82
'3100-0049-2007-0000	Adq. Activo 2007	162,623.66	0.00	0.00	162,623.66
'3100-0049-2008-0000	Adq. Activo 2008	21,887.25	0.00	0.00	21,887.25
'3100-0049-2009-0000	Adq. Activo 2009	76,626.47	0.00	0.00	76,626.47
'3100-0049-2010-0000	Adq. Activo 2010	6,637,846.12	0.00	0.00	6,637,846.12
'3220-0000-0000-0000	Resultados de Ejercicios Anteriores	369,528,681.57	65,195,476.40	0.00	304,333,205.17
'3220-0050-2000-0000	Ejercicios Anteriores	369,528,681.57	65,195,476.40	0.00	304,333,205.17
'3220-0050-2004-0000	Resultado Ejercicio 2004	117,015,239.36	0.00	0.00	117,015,239.36
'3220-0050-2005-0000	Resultado Ejercicio 2005	76,026,122.25	0.00	0.00	76,026,122.25


'3220-0050-2006-0000	Resultado Ejercicio 2006	56,057,087.32	0.00	0.00	56,057,087.32
'3220-0050-2007-0000	Resultado Ejercicio 2007	-124,068,850.15	4,692.00	0.00	-124,073,542.15
'3220-0050-2008-0000	Resultado Ejercicio 2008	49,637,315.70	0.00	0.00	49,637,315.70
'3220-0050-2009-0000	Resultado Ejercicio 2009	33,211,666.61	0.00	0.00	33,211,666.61
'3220-0050-2010-0000	Resultado Ejercicio 2010	-277,225,730.11	0.00	0.00	-277,225,730.11
'3220-0050-2011-0000	Resultado Ejercicio 2011	101,611,339.89	0.00	0.00	101,611,339.89
'3220-0050-2012-0000	Resultado Ejercicio 2012	90,024,175.25	0.00	0.00	90,024,175.25
'3220-0050-2013-0000	Resultado Ejercicio 2013	428,140.76	0.00	0.00	428,140.76
'3220-0050-2014-0000	Resultado Ejercicio 2014	2,673,019.19	0.00	0.00	2,673,019.19
'3220-0050-2015-0000	Resultado Ejercicio 2015	60,565,061.63	40,232,705.02	0.00	20,332,356.61
'3220-0050-2016-0000	Resultado Ejercicio 2016	183,574,103.87	24,958,079.38	0.00	158,616,024.49
'3270-0000-0000-0000	Rectificaciones de Resultados de Ejerc An	-18,423,563.52	0.00	0.00	-18,423,563.52
'3270-0057-0000-0000	Rectificacion Ejercicios Anteriores	-24,197,558.20	0.00	0.00	-24,197,558.20
'3270-0057-2005-0000	Rectificacion Ejercicio 2005	-24,197,558.20	0.00	0.00	-24,197,558.20
'3272-0000-0000-0000	Cambios por Errores Contables	5,773,994.68	0.00	0.00	5,773,994.68
'4200-0000-0000-0000	PARTICIPACIONES, APORTACIONES, TR.	13,233,782.35	0.00	31,221,259.57	44,455,041.92
'4220-0000-0000-0000	Transferencias, Asignaciones, Subsidios y C	13,233,782.35	0.00	31,221,259.57	44,455,041.92
'4221-0000-0000-0000	Transferencias Internas y Asignacion al Se	9,270,538.00	0.00	2,102,128.00	11,372,666.00
'4221-2009-0000-0000	Gasto Corriente	9,270,538.00	0.00	2,102,128.00	11,372,666.00
'4221-2009-8756-0000	#8756 Subsidio Gasto Corriente	9,270,538.00	0.00	2,102,128.00	11,372,666.00
'4222-0000-0000-0000	Transferencias al Resto del Sector Público	3,963,244.35	0.00	29,119,131.57	33,082,375.92
'4222-2015-0000-0000	lnq. Programas 2015	2,563,244.35	0.00	0.00	2,563,244.35
'4222-2016-6191-0000	#6191 IDEFEY Fam Superior 2015 Santa	2,563,244.35	0.00	0.00	2,563,244.35
'4222-2017-0000-0000	lnq. Programas 2017	1,400,000.00	0.00	29,119,131.57	30,519,131.57
'4222-2017-5239-0000	#5239 Fafef 2017 Scotiabank	0.00	0.00	1,498,152.57	1,498,152.57
'4222-2017-5247-0000	#5247 Recursos Propios ICATEY 2017 S	1,400,000.00	0.00	0.00	1,400,000.00
'4222-2017-9981-0000	#9981 Fam Basica 2017	0.00	0.00	27,820,979.00	27,820,979.00
'4300-0000-0000-0000	OTROS INGRESOS	168,753.69	2,918.34	21,648.17	187,483.52
'4310-0000-0000-0000	Ingresos Financieros	46,310.31	2,918.34	5,864.93	49,256.90
'4310-0096-0000-0000	lnq. x Intereses	46,310.31	2,918.34	5,864.93	49,256.90
'4310-0096-2005-0000	Intereses 2005	269.25	0.00	0.00	269.25
'4310-0096-8772-0000	#8772 Uady Química 05 Bmex	269.25	0.00	0.00	269.25
'4310-0096-2006-0000	Intereses 2006	40.87	0.00	0.00	40.87
'4310-0096-8705-0000	#8705 Fam Superior 2006 Bmex	40.87	0.00	0.00	40.87
'4310-0096-2007-0000	Intereses 2007	83.92	0.00	0.00	83.92
'4310-0096-7643-0000	#7643 Edu Media Superior 2007 Inverlat	26.72	0.00	0.00	26.72
'4310-0096-9679-0000	#9679 Tec Merida 2007 Inverlat	4.29	0.00	0.00	4.29
'4310-0096-9687-0000	#9687 BBVA Mejores Espacios Educ 201	52.91	0.00	0.00	52.91
'4310-0096-2008-0000	Intereses 2008	31.09	0.00	0.00	31.09
'4310-0096-0673-0000	#0673 Cendi Merida 2008 Santander	6.16	0.00	0.00	6.16
'4310-0096-7678-0000	#7678 Fam Superior 2008 Inverlat	2.11	0.00	0.00	2.11
'4310-0096-8133-0000	#8133 Programa Educativo Rural 2008	7.85	0.00	0.00	7.85
'4310-0096-8861-0000	#8861 Prog Educ Rural Bmex	14.97	0.00	0.00	14.97
'4310-0096-2009-0000	Intereses 2009	2,177.87	0.00	0.00	2,177.87
'4310-0096-0145-0000	#0145 Fafef 2009 BBVA	2.91	0.00	0.00	2.91
'4310-0096-0761-0000	#0761 Biblioteca Parque Científico HSB	83.14	0.00	0.00	83.14
'4310-0096-1520-0000	#1520 Ampliación Oferta Educativa Est	111.62	0.00	0.00	111.62
'4310-0096-3614-0000	#3614 Uady 2009 BBVA	27.05	0.00	0.00	27.05
'4310-0096-3948-0000	#3948 CBTIS#95 2009 BBVA	159.18	0.00	0.00	159.18
'4310-0096-4732-0000	#4732 Fam Sup ITA Conkal 2009 Santan	0.85	0.00	0.00	0.85
'4310-0096-5573-0000	#5573 Proyecto de Apoyo a la Calidad 2	1,786.74	0.00	0.00	1,786.74
'4310-0096-8179-0000	#8179 Idefey Universidad de Oriente 200	0.05	0.00	0.00	0.05
'4310-0096-8250-0000	#8250 Ampliación Oferta Educativa	6.33	0.00	0.00	6.33
'4310-0096-2010-0000	Intereses 2010	9,286.55	0.00	0.00	9,286.55
'4310-0096-0776-0000	#0776 Fondo Concursable Educ. Media	8,573.49	0.00	0.00	8,573.49
'4310-0096-0947-0000	#0947 Apoyo Educ. Media Superior	16.95	0.00	0.00	16.95
'4310-0096-2074-0000	#2074 IDEFEY ITS Valladolid 2010	5.23	0.00	0.00	5.23
'4310-0096-6494-0000	#6494 UADY 2010	159.90	0.00	0.00	159.90
'4310-0096-7049-0000	#7049 Conafe 2010	3.67	0.00	0.00	3.67
'4310-0096-8259-0000	#8259 FAM Básica 2010 Scotiabank	4.77	0.00	0.00	4.77
'4310-0096-8267-0000	#8267 Bellas Artes 2010 Scotiabank	2.95	0.00	0.00	2.95
'4310-0096-9312-0000	#9312 FAM SUPERIOR 2010 BANCOMER	518.19	0.00	0.00	518.19
'4310-0096-9711-0000	#9711 Fortalecimiento de la Gestion Esr	1.40	0.00	0.00	1.40
'4310-0096-2011-0000	Intereses 2011	904.09	0.00	0.00	904.09
'4310-0096-0971-0000	#0971 Fam Superior 2011 BBVA	103.46	0.00	0.00	103.46
'4310-0096-2306-0000	#2306 UTP 2011 Interacciones	166.16	0.00	0.00	166.16
'4310-0096-4082-0000	#4082 Educ Med Sup 2011	12.54	0.00	0.00	12.54
'4310-0096-4090-0000	#4090 Idefey Ampliación Oferta Educati	2.64	0.00	0.00	2.64
'4310-0096-4171-0000	#4171 Fondo Complementario	59.13	0.00	0.00	59.13
'4310-0096-5107-0000	#5107 FAM BÁSICA 2011	5.02	0.00	0.00	5.02
'4310-0096-7644-0000	#7644 ITS Valladolid 2011	530.96	0.00	0.00	530.96
'4310-0096-7717-0000	#7717 UTC 2011 Interacciones	24.18	0.00	0.00	24.18
'4310-0096-2012-0000	Intereses 2012	304.99	0.00	0.00	304.99
'4310-0096-1101-0000	#1101 Educacion Media Superior 2012 ln	190.74	0.00	0.00	190.74
'4310-0096-1933-0000	#1933 ITS Motul PAOE Multiva 2012	16.08	0.00	0.00	16.08
'4310-0096-4008-0000	#4008 PAOE-SEP 2012 Banorte	4.03	0.00	0.00	4.03
'4310-0096-4083-0000	#4083 Fort a la Gest Inst y la Sup Esc 20	12.61	0.00	0.00	12.61
'4310-0096-4252-0000	#4252 Idefey Fam Basica 2012	10.84	0.00	0.00	10.84
'4310-0096-4414-0000	#4414 Fortalec a la Gestion Educ 2012	8.34	0.00	0.00	8.34
'4310-0096-4554-0000	#4554 Fam Superior 2012 Scotiabank	29.32	0.00	0.00	29.32
'4310-0096-6875-0000	#6875 Parque Científico 2012 Interaccio	0.02	0.00	0.00	0.02
'4310-0096-7648-0000	#7648 Universidad Tecnologica de Peto	18.25	0.00	0.00	18.25
'4310-0096-8170-0000	#8170 Fondo Complementaria EMS 2011	14.76	0.00	0.00	14.76
'4310-0096-2013-0000	Intereses 2013	1,112.13	0.00	42.04	1,154.17
'4310-0096-0521-0000	#0521 Fam Básica 2013 Santander	5.42	0.00	1.34	6.76
'4310-0096-2630-0000	#2630 UPN Peto 2013 Santander	948.37	0.00	0.00	948.37

'4310-0096-2999-0000	#2999 ITS Motul PAC Multiva 2013	1.28	0.00	0.33	1.61
'4310-0096-4701-0000	#4701 Fam Superior 2013 Santander	3.70	0.00	0.75	4.45
'4310-0096-6186-0000	#6186 Paoe IT Tizimin 2013 Scotiabank	8.63	0.00	2.23	10.86
'4310-0096-6194-0000	#6194 Paoe IT Conkal 2013	2.18	0.00	0.56	2.74
'4310-0096-6232-0000	#6232 Paoe Tecnologicos 2013	38.13	0.00	9.85	47.98
'4310-0096-6259-0000	#6259 EMS 2013 Scotiaback	90.60	0.00	23.41	114.01
'4310-0096-8437-0000	#8437 ITS Motul PAOE 2013	10.95	0.00	2.83	13.78
'4310-0096-9147-0000	#9147 Cluster de Tecnologias 2013 Scot	2.87	0.00	0.74	3.61
'4310-0096-2014-0000	Intereses 2014	1,946.75	15.67	522.49	2,465.57
'4310-0096-0047-0000	#0047 Escuela de Tiempo Completo 201	1,484.01	0.00	384.69	1,868.70
'4310-0096-0239-0000	#0239 Fam Media Superior 2014 Scotlab	82.47	0.00	21.35	103.82
'4310-0096-0298-0000	#0298 APOFINEX EMS 2014 Scotiabank	212.71	0.00	54.96	267.67
'4310-0096-3487-0000	#3487 Fam Básica 2014 Santander	0.90	0.00	0.22	1.12
'4310-0096-3490-0000	#3490 Fam Superior 2014 Santander	17.61	0.00	4.37	21.98
'4310-0096-4445-0000	#4445 GI Peoe EMSS 2014 Scotiabank	13.65	0.00	3.53	17.18
'4310-0096-4550-0000	#4550 PEOE ITD 2014	3.25	0.00	0.84	4.09
'4310-0096-4569-0000	#4569 PROEXO EEMSS 2014 PROGRES	59.54	0.00	15.38	74.92
'4310-0096-6399-0000	#6399 Rec Prop Inst Tec Valladolid2014	30.88	0.00	14.29	45.17
'4310-0096-6605-0000	#6605 Proexoe 2014 Tizimin Scotiabank	25.66	0.00	6.63	32.29
'4310-0096-8410-0000	#8410 Fafef 2014 Scotiabank	15.67	15.67	16.23	16.23
'4310-0096-8625-0000	#8625 Fondo Concursable EMS 2014	0.40	0.00	0.00	0.40
'4310-0096-2015-0000	Intereses 2015	10,929.31	0.00	2,076.69	13,006.00
'4310-0096-0800-0000	#08006 Proexoe 2015 Tizimin Scotiaba	4.07	0.00	1.06	5.13
'4310-0096-0870-0000	#08705 IDEFEY Gtos de Sup Fam Poten	178.89	0.00	85.09	263.98
'4310-0096-1539-0000	#1539 Proexoe 2015 ITS Motul Scotiba.	372.59	0.00	32.42	405.01
'4310-0096-1547-0000	#1547 Proexoe 2015 ITS Valladolid Sco	2,069.28	0.00	322.02	2,391.30
'4310-0096-1679-0000	#1679 Programa de la Reforma Educ 20	20.36	0.00	1.80	22.16
'4310-0096-3152-0000	#31520 Proexoe 2015 ITS Progreso Scc	2,953.71	0.00	454.18	3,407.89
'4310-0096-5822-0000	#5822 Proexoes 2015 ITM	2,030.42	0.00	252.29	2,282.71
'4310-0096-6191-0000	#6191Fam Superior 2015	258.19	0.00	141.46	399.65
'4310-0096-6575-0000	#6575 Escuelas Dignas 2015	4.23	0.00	1.05	5.28
'4310-0096-7921-0000	#7921 Fondo Concursable ICAT 2015	9.79	0.00	2.53	12.32
'4310-0096-9472-0000	#9472 65 Subsidios Para Contingencia	2,426.35	0.00	625.88	3,052.23
'4310-0096-9510-0000	#9510 Fondo Concursable EMS 2015	603.43	0.00	155.91	759.34
'4310-0096-2016-0000	Intereses 2016	10,999.96	2,902.67	475.59	8,572.88
'4310-0096-0100-0000	#0100 Rec Estatales 2016 Progreso	92.37	0.00	9.06	101.43
'4310-0096-0119-0000	#0119 Rec Estatales 2016 Valladolid	27.78	0.00	6.33	34.11
'4310-0096-0127-0000	#0127 Rec Estatales 2016 Motul	60.50	0.00	13.36	73.86
'4310-0096-0186-0000	#0186 Fondo Mixto CONACYT 2016	606.28	0.00	22.99	629.27
'4310-0096-0283-0000	#0283 Escuelas de Tiempo Completo 20	1,183.99	0.00	82.73	1,266.72
'4310-0096-0796-0000	#0796 Recursos Estatales 2016	14.62	0.00	7.44	22.06
'4310-0096-3744-0000	#3744 Fam Educación Media Superior 2	1,324.20	0.00	169.38	1,493.58
'4310-0096-4225-0000	#4225 Fondo Concursable de Inv Infra E	2,892.34	2,891.00	91.28	92.62
'4310-0096-6115-0000	#6115 Fafef 2016	0.00	11.67	11.67	0.00
'4310-0096-9440-0000	#9440 Fam Basica 2016 Santander	4,505.47	0.00	61.35	4,566.82
'4310-0096-9500-0000	#9500 Fam Superior 2016 Santander	292.41	0.00	0.00	292.41
'4310-0096-4000-0000	Intereses Cta Corriente	8,223.63	0.00	2,748.12	10,971.65
'4310-0096-2025-0000	#2025 Gasto Corriente 2009 Inverlat	6.41	0.00	1.66	8.07
'4310-0096-5703-0000	#5703 Gasto Corriente 2009 Santander	37.45	0.00	9.75	47.20
'4310-0096-8347-0000	#8347 Idefey Recursos Años Anteriores	2,471.55	0.00	875.33	3,346.88
'4310-0096-8748-0000	#8748 Provisiones 2004 Bmex	113.13	0.00	31.12	144.25
'4310-0096-8756-0000	#8756 Gto Corriente Bmex	5,594.99	0.00	1,830.26	7,425.25
'4340-0000-0000-0000	Otros Ingresos	122,443.38	0.00	15,783.24	138,226.62
'4340-0094-0000-0000	Vta. Bases ,Recuperacion Gtos	71,489.51	0.00	0.00	71,489.51
'4340-0094-0002-0000	Licitaciones en Ventanilla	43,400.00	0.00	0.00	43,400.00
'4340-0094-0004-0000	Ingresos Diversos	28,989.51	0.00	0.00	28,989.51
'4340-0095-0000-0000	ING MULTAS, RETENC, DEDUCTIVAS	46,449.31	0.00	13,748.60	60,197.91
'4340-0095-2016-0000	Programas 2016	46,449.31	0.00	13,748.60	60,197.91
'4340-0095-3744-0000	#3744 FAM Educ Med Sup 2016 Santanc	0.00	0.00	1,736.79	1,736.79
'4340-0095-4225-0000	#4225 FDO CONC EMS	23,224.67	0.00	6,874.30	30,098.97
'4340-0095-6115-0000	#6115 IDEFEY FAFEF 2016	23,224.64	0.00	5,137.51	28,362.15
'4341-0000-0000-0000	Otros Ingresos de Ejercicios Anteriores	348.00	0.00	1,670.40	2,018.40
'4342-0000-0000-0000	Bonificaciones y Descuentos Obtenidos	4,156.56	0.00	364.24	4,520.80
'5000-0000-0000-0000	GASTOS Y OTRAS PERDIDAS	7,987,832.76	2,616,475.56	7.88	10,604,300.44
'5100-0000-0000-0000	GASTOS DE FUNCIONAMIENTO	7,987,832.76	2,616,475.56	7.88	10,604,300.44
'5110-1000-0000-0000	Servicios Personales	6,368,926.64	2,049,939.40	7.88	8,418,866.16
'5111-1000-0000-0000	Remuneraciones al Personal de Caracter F	4,044,251.90	1,153,482.93	5.00	5,197,729.83
'5110-1000-0000-0601	Dir General	421,541.15	110,409.07	-0.95	531,951.17
'5111-1000-1131-0601	Sueldos Base al Personal Permanente	421,541.15	110,409.07	-0.95	531,951.17
'5110-1000-0000-0602	Dir. Administración	1,339,345.12	392,733.04	2.05	1,732,078.11
'5111-1000-1131-0602	Sueldos Base al Personal Permanente	1,339,345.12	392,733.04	2.05	1,732,078.11
'5110-1000-0000-0603	Dir. Construcción	1,230,780.38	349,292.78	2.20	1,580,070.96
'5111-1000-1131-0603	Sueldos Base al Personal Permanente	1,230,780.38	349,292.78	2.20	1,580,070.96
'5110-1000-0000-0604	Dir. Proyectos	504,407.08	143,189.21	0.41	647,595.88
'5111-1000-1131-0604	Sueldos Base al Personal Permanente	504,407.08	143,189.21	0.41	647,595.88
'5110-1000-0000-0605	Dir. Normalidad	548,178.17	157,858.83	1.29	706,035.71
'5111-1000-1131-0605	Sueldos Base al Personal Permanente	548,178.17	157,858.83	1.29	706,035.71
'5112-1000-0000-0000	Remuneraciones al Personal de Carácter 1	892,726.39	232,564.60	2.88	1,125,308.11
'5112-1000-0000-0602	Dir. Administración	387,427.74	102,616.50	2.36	490,041.88
'5112-1000-1221-0602	Sueldos Base al Personal Eventual	387,427.74	102,616.50	2.36	490,041.88
'5112-1000-0000-0603	Dir. Construcción	313,240.84	82,028.40	1.28	395,267.96
'5112-1000-1221-0603	Sueldos Base al Personal Eventual	313,240.84	82,028.40	1.28	395,267.96
'5112-1000-0000-0604	Dir. Proyectos	96,322.40	24,080.70	-0.90	120,404.00
'5112-1000-1221-0604	Sueldos Base al Personal Eventual	96,322.40	24,080.70	-0.90	120,404.00
'5112-1000-1231-0604	Retribuciones por Servicios de Carácter S	6,000.00	1,500.00	0.00	7,500.00
'5112-1000-0000-0605	Dir. Normalidad	95,735.41	23,859.00	0.14	119,594.27


'5112-1000-1221-0605	Sueldos Base al Personal Eventual	88,985.41	22,359.00	0.14	111,344.27
'5112-1000-1231-0605	Retribuciones por Servicios de Carácter S	6,750.00	1,500.00	0.00	8,250.00
'5113-1000-0000-0000	Remuneraciones Adicionales y Especiales	538,706.72	135,932.92	0.00	674,639.64
'5113-1000-0000-0601	Dir. General	8,726.00	2,192.00	0.00	10,920.00
'5113-1000-1311-0601	Primas por años de servicios efectivos pre	736.00	194.00	0.00	930.00
'5113-1000-1343-0601	Compensaciones por Servicios Eventuales	7,992.00	1,998.00	0.00	9,990.00
'5113-1000-0000-0602	Dir. Administración	249,634.72	62,874.92	0.00	312,509.64
'5113-1000-1311-0602	Primas por años de servicios efectivos pre	7,312.00	2,418.00	0.00	9,730.00
'5113-1000-1331-0602	Horas Extraordinarias	56,754.72	14,084.92	0.00	70,839.64
'5113-1000-1343-0602	Compensaciones por Servicios Eventuales	185,568.00	46,392.00	0.00	231,960.00
'5113-1000-0000-0603	Dir. Construcción	195,928.00	49,638.00	0.00	245,566.00
'5113-1000-1311-0603	Primas por años de servicios efectivos pre	7,744.00	2,592.00	0.00	10,338.00
'5113-1000-1343-0603	Compensaciones por Servicios Eventuales	188,184.00	47,046.00	0.00	235,230.00
'5113-1000-0000-0604	Dir. Proyectos	34,904.00	8,820.00	0.00	43,724.00
'5113-1000-1311-0604	Primas por años de servicios efectivos pre	2,160.00	634.00	0.00	2,794.00
'5113-1000-1343-0604	Compensaciones por Servicios Eventuales	32,744.00	8,186.00	0.00	40,930.00
'5113-1000-0000-0605	Dir. Normatividad	49,512.00	12,408.00	0.00	61,920.00
'5113-1000-1311-0605	Primas por años de servicios efectivos pre	2,416.00	634.00	0.00	3,050.00
'5113-1000-1343-0605	Compensaciones por Servicios Eventuales	47,096.00	11,774.00	0.00	58,870.00
'5114-1000-0000-0000	Seguridad Social	498,354.15	467,768.50	0.00	966,112.65
'5114-1000-0000-0601	Dir. General	34,543.68	9,808.77	0.00	44,352.45
'5114-1000-1411-0601	Cuotas de Seguridad Social	31,054.16	8,063.34	0.00	39,117.50
'5114-1000-1412-0601	Servicio Medico Diverso	3,489.52	1,745.43	0.00	5,234.95
'5114-1000-0000-0602	Dir. Administración	180,045.11	377,912.38	0.00	557,957.49
'5114-1000-1411-0602	Cuotas de Seguridad Social	170,964.96	48,939.19	0.00	219,904.15
'5114-1000-1412-0602	Servicio Medico Diverso	9,080.15	2,314.00	0.00	11,394.15
'5114-1000-1441-0602	Cuotas para el Seguro de Vida del Person	0.00	326,659.19	0.00	326,659.19
'5114-1000-0000-0603	Dir. Construcción	162,823.77	45,517.48	0.00	208,341.25
'5114-1000-1411-0603	Cuotas de Seguridad Social	155,023.60	42,484.09	0.00	197,507.69
'5114-1000-1412-0603	Servicio Medico Diverso	7,800.17	3,033.39	0.00	10,833.56
'5114-1000-0000-0604	Dir. Proyectos	57,428.18	17,189.57	0.00	74,617.75
'5114-1000-1411-0604	Cuotas de Seguridad Social	51,153.44	13,537.33	0.00	64,690.77
'5114-1000-1412-0604	Servicio Medico Diverso	6,274.74	3,652.24	0.00	9,926.98
'5114-1000-0000-0605	Dir. Normatividad	63,513.41	17,330.30	0.00	80,843.71
'5114-1000-1411-0605	Cuotas de Seguridad Social	60,237.84	16,771.18	0.00	77,009.02
'5114-1000-1412-0605	Servicio Medico Diverso	3,275.57	559.12	0.00	3,834.69
'5116-1000-0000-0000	Otras Prestaciones Sociales y Económicas	356,720.00	55,250.00	0.00	411,970.00
'5115-1000-0000-0601	Dir. General	11,480.00	1,700.00	0.00	13,180.00
'5115-1000-1541-0601	Prestaciones establecidas x Condiciones Gr	8,800.00	1,700.00	0.00	8,500.00
'5115-1000-1591-0601	Otras Prestaciones	4,680.00	0.00	0.00	4,680.00
'5115-1000-0000-0602	Dir. Administración	152,420.00	24,660.00	0.00	177,070.00
'5115-1000-1541-0602	Prestaciones establecidas x Condiciones Gr	98,600.00	24,660.00	0.00	123,250.00
'5115-1000-1591-0602	Otras Prestaciones	53,820.00	0.00	0.00	53,820.00
'5115-1000-0000-0603	Dir. Construcción	123,940.00	18,700.00	0.00	142,640.00
'5115-1000-1541-0603	Prestaciones establecidas x Condiciones Gr	74,800.00	18,700.00	0.00	93,500.00
'5115-1000-1591-0603	Otras Prestaciones	49,140.00	0.00	0.00	49,140.00
'5115-1000-0000-0604	Dir. Proyectos	22,960.00	3,400.00	0.00	26,360.00
'5115-1000-1541-0604	Prestaciones establecidas x Condiciones Gr	13,600.00	3,400.00	0.00	17,000.00
'5115-1000-1591-0604	Otras Prestaciones	9,360.00	0.00	0.00	9,360.00
'5115-1000-0000-0605	Dir. Normatividad	45,920.00	6,800.00	0.00	52,720.00
'5115-1000-1541-0605	Prestaciones establecidas x Condiciones Gr	27,200.00	6,800.00	0.00	34,000.00
'5115-1000-1591-0605	Otras Prestaciones	18,720.00	0.00	0.00	18,720.00
'5117-1000-0000-0000	Pago de Estimulos a Servidores Publicos	38,167.48	4,930.45	0.00	43,097.93
'5117-1000-0000-0602	Dir. Administración	28,563.50	3,675.92	0.00	32,239.42
'5117-1000-1712-0602	Estimulos al Personal Operativo	28,563.50	3,675.92	0.00	32,239.42
'5117-1000-0000-0603	Dir. Construcción	3,513.26	493.19	0.00	4,006.45
'5117-1000-1712-0603	Estimulos al Personal Operativo	3,513.26	493.19	0.00	4,006.45
'5117-1000-0000-0604	Dir. Proyectos	1,413.12	176.64	0.00	1,589.76
'5117-1000-1712-0604	Estimulos al Personal Operativo	1,413.12	176.64	0.00	1,589.76
'5117-1000-0000-0605	Dir. Normatividad	4,677.60	584.70	0.00	5,262.30
'5117-1000-1712-0605	Estimulos al Personal Operativo	4,677.60	584.70	0.00	5,262.30
'5120-2000-0000-0000	Materiales y Suministros	582,848.99	244,569.27	0.00	827,418.26
'5121-2000-0000-0000	Materiales de Admon,Emisión de Doctos y	154,569.72	52,155.63	0.00	206,725.35
'5121-2000-0000-0601	Dir. General	2,703.62	0.00	0.00	2,703.62
'5121-2000-2111-0601	Materiales, Utiles y Equipos Menores de O	2,703.62	0.00	0.00	2,703.62
'5121-2000-0000-0602	Dir. Administración	78,555.21	19,685.58	0.00	98,240.79
'5121-2000-2111-0602	Materiales, Utiles y Equipos Menores de O	68,553.46	19,118.54	0.00	77,672.00
'5121-2000-2151-0602	Material Impreso E Información Digital	4,085.00	0.00	0.00	4,085.00
'5121-2000-2161-0602	Material de Limpieza	15,916.75	567.04	0.00	16,483.79
'5121-2000-0000-0603	Dir. Construcción	16,983.10	10,555.91	0.00	27,539.01
'5121-2000-2111-0603	Materiales, Utiles y Equipos Menores de O	16,983.10	10,555.91	0.00	27,539.01
'5121-2000-0000-0604	Dir. Proyectos	28,873.00	13,750.52	0.00	42,623.52
'5121-2000-2111-0604	Materiales, Utiles y Equipos Menores de O	28,873.00	13,750.52	0.00	42,623.52
'5121-2000-0000-0605	Dir. Normatividad	27,454.79	8,163.62	0.00	35,618.41
'5121-2000-2111-0605	Materiales, Utiles y Equipos Menores de O	27,454.79	8,163.62	0.00	35,618.41
'5122-2000-0000-0000	Alimentos y Utensilios	25,158.40	17,421.74	0.00	42,580.14
'5122-2000-0000-0602	Dir. Administración	25,158.40	17,421.74	0.00	42,580.14
'5122-2000-2215-0602	Productos Alimenticios Actividades Extraor	25,158.40	15,462.73	0.00	40,641.13
'5122-2000-2231-0602	Utensilios para el Servicio de Alimentación	0.00	1,939.01	0.00	1,939.01
'5124-2000-0000-0000	Materiales y Artículos de Construcción y de	7,323.95	347.60	0.00	7,671.55
'5124-2000-0000-0602	Dir. Administración	7,323.95	347.60	0.00	7,671.55
'5124-2000-2431-0602	Cal, Yeso y Productos de Yeso	325.90	0.00	0.00	325.90
'5124-2000-2461-0602	Material Eléctrico y Electronico	3,071.60	208.03	0.00	3,279.63
'5124-2000-2471-0602	Articulos Metálicos para la Construcción	898.45	139.57	0.00	1,038.02
'5124-2000-2491-0602	Otros Materiales y Artículos de Construcc	3,028.00	0.00	0.00	3,028.00
'5125-2000-0000-0000	Productos Químicos,Farmacéuticos y de L.	1,231.50	414.00	0.00	1,645.50

'5125-2000-0000-0602	Dir. Administración	1,231.50	414.00	0.00	1,645.50
'5125-2000-2531-0602	Medicinas y Productos Farmacéuticos	1,231.50	414.00	0.00	1,645.50
'5126-2000-0000-0000	Combustible ,Lubricantes y Aditivos	372,850.00	158,300.00	0.00	531,150.00
'5126-2000-0000-0601	Dir. General	15,150.00	9,550.00	0.00	24,700.00
'5126-2000-2611-0601	Combustibles Para Vehiculos Terrestres	15,150.00	9,550.00	0.00	24,700.00
'5126-2000-0000-0602	Dir. Administración	126,102.00	63,050.00	0.00	189,152.00
'5126-2000-2611-0602	Combustibles Para Vehiculos Terrestres	126,102.00	63,050.00	0.00	189,152.00
'5126-2000-0000-0603	Dir. Construcción	198,798.00	69,700.00	0.00	268,498.00
'5126-2000-2611-0603	Combustibles Para Vehiculos Terrestres	198,798.00	69,700.00	0.00	268,498.00
'5126-2000-0000-0604	Dir. Proyectos	19,800.00	9,000.00	0.00	28,800.00
'5126-2000-2611-0604	Combustibles Para Vehiculos Terrestres	19,800.00	9,000.00	0.00	28,800.00
'5126-2000-0000-0605	Dir. Normatividad	13,000.00	7,000.00	0.00	20,000.00
'5126-2000-2611-0605	Combustibles Para Vehiculos Terrestres	13,000.00	7,000.00	0.00	20,000.00
'5127-2000-0000-0000	Vestuario, Blancos, Prendas de Protecc y Al	2,610.00	0.00	0.00	2,610.00
'5127-2000-0000-0602	Dir. Administración	2,610.00	0.00	0.00	2,610.00
'5127-2000-2711-0602	Vestuario y Uniformes	2,610.00	0.00	0.00	2,610.00
'5129-2000-0000-0000	Herramientas, Refacciones y Accesorios M	19,105.42	15,930.30	0.00	35,035.72
'5129-2000-0000-0602	Dir. Administración	19,105.42	15,930.30	0.00	35,035.72
'5129-2000-2921-0602	Refacciones y Accesorios Menores de Edif	550.00	1,425.56	0.00	1,975.56
'5129-2000-2931-0602	Refacciones y Acces Men de Mob y Eq de	8,470.67	5,180.00	0.00	13,650.67
'5129-2000-2941-0602	Refacciones y Accesor Men d Eq de Comp	5,148.84	4,858.04	0.00	10,006.88
'5129-2000-2961-0602	Refacc y Acces Men de Eq de Transp	3,092.65	4,409.70	0.00	7,502.35
'5129-2000-2981-0602	Refacc y Acces Men de Maq y Otros Equip	914.01	0.00	0.00	914.01
'5129-2000-2991-0602	Refacciones y Acces Menores Otros Bie	929.45	57.00	0.00	986.45
'5130-3000-0000-0000	Servicios Generales	1,036,057.13	321,966.89	0.00	1,358,024.02
'5131-3000-0000-0000	Servicios Básicos	282,387.97	74,834.81	0.00	357,222.78
'5131-3000-0000-0601	Dir. General	8,088.44	1,971.11	0.00	10,059.55
'5131-3000-3151-0601	Servicio de Telefonía Celular	8,088.44	1,971.11	0.00	10,059.55
'5131-3000-0000-0602	Dir. Administración	232,225.53	62,567.70	0.00	294,793.23
'5131-3000-3111-0602	Energía Eléctrica	144,759.00	40,367.00	0.00	185,126.00
'5131-3000-3131-0602	Servicio de Agua	288.00	144.00	0.00	432.00
'5131-3000-3141-0602	Telefonía Tradicional	47,440.36	11,860.09	0.00	59,300.45
'5131-3000-3151-0602	Servicio de Telefonía Celular	24,818.00	5,643.00	0.00	30,461.00
'5131-3000-3171-0602	Servicios de Conducción de Señales Anal	14,688.17	3,647.05	0.00	18,335.22
'5131-3000-3181-0602	Servicio Postal	0.00	906.56	0.00	906.56
'5131-3000-3191-0602	Servicios Integrales de Telecomunicación	232.00	0.00	0.00	232.00
'5131-3000-0000-0603	Dir. Construcción	30,511.00	7,278.00	0.00	37,789.00
'5131-3000-3151-0603	Servicio de Telefonía Celular	30,511.00	7,278.00	0.00	37,789.00
'5131-3000-0000-0604	Dir. Proyectos	7,524.00	1,620.00	0.00	9,144.00
'5131-3000-3151-0604	Servicio de Telefonía Celular	7,524.00	1,620.00	0.00	9,144.00
'5131-3000-0000-0605	Dir. Normatividad	4,039.00	1,398.00	0.00	5,437.00
'5131-3000-3151-0605	Servicio de Telefonía Celular	4,039.00	1,398.00	0.00	5,437.00
'5132-3000-0000-0000	Servicios de Arrendamiento	52,745.88	37,821.60	0.00	90,567.48
'5132-3000-0000-0602	Dir. Administración	52,745.88	37,821.60	0.00	90,567.48
'5132-3000-3231-0602	Arrendamiento de Mobiliario	0.00	15,000.00	0.00	15,000.00
'5132-3000-3232-0602	Arrendamiento de Equipo y Bienes Informe	30,416.36	22,821.60	0.00	53,237.96
'5132-3000-3271-0602	Patentes, Regalias y Otros	22,329.52	0.00	0.00	22,329.52
'5133-3000-0000-0000	Servicios Profesionales, Científ y Tec y Otr	249,774.40	89,195.60	0.00	338,970.00
'5133-3000-0000-0602	Dir. Administración	249,774.40	89,195.60	0.00	338,970.00
'5133-3000-3311-0602	Servicios Legales, de Contabilidad, Auditorí	48,604.00	48,604.00	0.00	97,208.00
'5133-3000-3332-0000	Serv de Consultoría Tec y en TI	5,220.00	0.00	0.00	5,220.00
'5133-3000-3341-0602	Servicios de Capacitación a Servidores Pu	2,900.00	0.00	0.00	2,900.00
'5133-3000-3362-0602	Imp y Elab de Doc Oficiales Derivados de l	32,256.00	0.00	0.00	32,256.00
'5133-3000-3363-0602	Otros Servicios Comerciales	42.00	139.00	0.00	181.00
'5133-3000-3381-0602	Servicios de Vigilancia	160,752.40	40,452.60	0.00	201,205.00
'5134-3000-0000-0000	Serv Financieros, Bancarios y Comerciales	16,190.12	481.40	0.00	16,671.52
'5134-3000-0000-0602	Dir. Administración	16,190.12	481.40	0.00	16,671.52
'5134-3000-3411-0602	Intereses, Documentos y Otros Serv Bancar	16,190.12	481.40	0.00	16,671.52
'5135-3000-0000-0000	Serv de Inst, Rep y Mto y Conservación	128,714.35	38,485.59	0.00	165,199.94
'5135-3000-0000-0602	Dir. Administración	125,155.35	38,485.59	0.00	163,640.94
'5135-3000-3511-0602	Conservación y Mantenimiento de Inmuebl	3,944.00	0.00	0.00	3,944.00
'5135-3000-3521-0602	Mto y Conservación de Mob y Equipo de A	30,325.45	4,206.74	0.00	34,532.19
'5135-3000-3551-0602	Mto y Conserv de Veh Terrestres	66,122.04	26,317.77	0.00	92,439.81
'5135-3000-3581-0602	Serv de Lavandería, Limpieza, Higiene	24,763.86	7,961.08	0.00	32,724.94
'5135-3000-0000-0603	Dir. Construcción	1,559.00	0.00	0.00	1,559.00
'5135-3000-3551-0603	Mto y Conserv de Veh Terrestres	1,559.00	0.00	0.00	1,559.00
'5137-3000-0000-0000	Servicios de Traslado y Viáticos	6,179.00	1,165.00	0.00	7,344.00
'5137-3000-0000-0602	Dir. Administración	6,179.00	1,165.00	0.00	7,344.00
'5137-3000-3752-0602	Viaticos Para Labores en Campo y de Sup	6,179.00	1,165.00	0.00	7,344.00
'5138-3000-0000-0000	Servicios Oficiales	50,872.50	4,677.12	0.00	55,549.62
'5138-3000-0000-0602	Dir. Administración	50,872.50	4,677.12	0.00	55,549.62
'5138-3000-3821-0602	Gastos de Orden Social	50,872.50	4,677.12	0.00	55,549.62
'5139-3000-0000-0000	Otros Servicios Generales	251,192.91	75,305.77	0.00	326,498.68
'5139-3000-0000-0601	Dir. General	17,532.58	4,573.86	0.00	22,106.44
'5139-3000-3981-0601	Impuesto Sobre Nomina	17,532.58	4,573.86	0.00	22,106.44
'5139-3000-0000-0602	Dir. Administración	107,251.65	36,464.95	0.00	143,716.60
'5139-3000-3921-0602	Otros Impuestos y Derechos	20,376.00	830.00	0.00	21,206.00
'5139-3000-3951-0602	Penas, Multas Accesorios y Actualizaciones	4,163.00	0.00	0.00	4,163.00
'5139-3000-3981-0602	Impuesto Sobre Nomina	82,712.65	35,634.95	0.00	118,347.60
'5139-3000-0000-0603	Dir. Construcción	72,467.72	19,379.43	0.00	91,847.15
'5139-3000-3981-0603	Impuesto Sobre Nomina	72,467.72	19,379.43	0.00	91,847.15
'5139-3000-0000-0604	Dir. Proyectos	25,412.15	7,136.74	0.00	32,548.89
'5139-3000-3981-0604	Impuesto Sobre Nomina	25,412.15	7,136.74	0.00	32,548.89
'5139-3000-0000-0605	Dir. Normatividad	28,528.81	7,750.79	0.00	36,279.60
'5139-3000-3981-0605	Impuesto Sobre Nominas	28,528.81	7,750.79	0.00	36,279.60
'5300-0000-0000-0000	PARTICIPACIONES Y APORTACIONES	1,081,276.79	417,360.01	0.00	1,498,636.80

'5330-0000-0000-0000	Convenios	1,081,276.79	417,350.01	0.00	1,498,626.80
'5332-0000-0000-0000	Convenios de Descentralización y Otros	1,081,276.79	417,350.01	0.00	1,498,626.80
'5332-0870-0000-0000	#08705 IDEFEY Ctos de Sup Fam Potenci	1,023,440.22	399,624.61	0.00	1,423,064.83
'5332-0870-2000-0000	Materiales y Suministros	369,216.26	134,158.10	0.00	503,374.36
'5332-0870-3000-0000	Servicios Generales	589,365.96	265,466.51	0.00	855,332.47
'5332-0870-5000-0000	Bienes Muebles, Inmuebles E Intangibles	64,358.00	0.00	0.00	64,358.00
'5332-1679-0000-0000	#1679 Programa de la Reforma Educ 2015	55,864.57	17,725.40	0.00	73,589.97
'5332-1679-2000-0000	Materiales y Suministros	36,640.00	10,000.00	0.00	46,640.00
'5332-1679-3000-0000	Servicios Generales	19,224.57	7,725.40	0.00	26,949.97
'5332-6575-0000-0000	#6575 Escuelas Dignas 2015	1,972.00	0.00	0.00	1,972.00
'5332-6575-3000-0000	Servicios Generales	1,972.00	0.00	0.00	1,972.00
'5500-0000-0000-0000	OTROS GASTOS Y PERDIDAS EXTRAORDI	122,544.49	29,784.51	0.00	152,329.00
'5510-0000-0000-0000	Est.Depreciaciones, Deterioros, Amort, Prov	120,649.39	29,186.07	0.00	149,835.46
'5515-0000-0000-0000	Deterioro de Bienes Muebles	117,532.51	28,406.85	0.00	145,939.36
'5515-0001-2017-0000	Depreciación de Mobiliario y Equipo 2017	56,997.16	14,246.79	0.00	71,233.95
'5515-0002-2017-0000	Depreciación de Herramientas y Maquinari	5,413.06	1,513.04	0.00	6,926.10
'5515-0003-2017-0000	Depreciación de Equipo de Transmisión 20	5,227.16	1,306.79	0.00	6,533.95
'5515-0004-2017-0000	Depreciación acumulada de Equipo de Cóm	40,693.85	8,960.90	0.00	49,654.75
'5515-0005-2017-0000	Depreciación Otros Mob y Equipo de Adm	656.00	164.00	0.00	820.00
'5515-0006-2017-0000	Depreciación Maq y Equipo Industrial 2017	411.32	102.83	0.00	514.15
'5515-0007-2017-0000	Depreciación Maq y Eq de Construcción 20	2,436.00	609.00	0.00	3,045.00
'5515-0008-2017-0000	Depreciación Sist de Aires Acond 2017	5,230.00	1,384.01	0.00	6,614.01
'5515-0009-2017-0000	Depreciación Otros Equipos 2017	477.96	119.49	0.00	597.45
'5517-0000-0000-0000	Amortización de Activos Intangibles	3,116.88	779.22	0.00	3,896.10
'5517-0002-2017-0000	Amortización acumulada de Licencias 201	3,116.88	779.22	0.00	3,896.10
'5590-0000-0000-0000	Otros Gastos	1,895.10	598.44	0.00	2,493.54
'5599-0000-0000-0000	Otros Gastos Varios	1,895.10	598.44	0.00	2,493.54
'5599-0761-0000-0000	0761 biblioteca parque cient	10.46	0.00	0.00	10.46
'5599-2630-0000-0000	2630 UPN Peto 2013	46.19	0.00	0.00	46.19
'5599-4225-0000-0000	4225 Fondo Concursable de Inv Infra EMS	8.12	0.00	0.00	8.12
'5599-5239-0000-0000	5239 Fafef 2017	0.00	8.12	0.00	8.12
'5599-8347-0000-0000	8347 Idefev Recursos Años Anteriores	786.21	10.32	0.00	796.53
'5599-8625-0000-0000	8625 Fondo Concursable EMS 2014	0.12	0.00	0.00	0.12
'5599-8861-0000-0000	8861 Programa Educativo Rural 2007	348.00	0.00	0.00	348.00
'5599-9981-0000-0000	9981 Fam Basica 2017	0.00	232.00	0.00	232.00
'5599-9983-0000-0000	9983 Convenio Rio Lagarto 2011	696.00	348.00	0.00	1,044.00
Total cuentas no impresas		0.00	0.00	0.00	0.00
			0.00		0.00
Sumas iguales:		549,352,356.63	234,872,490.04	234,872,490.04	529,736,586.26
		549,352,356.63			529,736,586.26


 Ing. Víctor Miguel Castillo Espinosa
 Director General del IDEFEY


 C.P. Carlos David Canto Pacheco
 Director de Administración del IDEFEY


 C.P. Alina Quinto Castillo
 Jefe de Contabilidad y Administración