




EEFF AGOSTO 2017


Estado de Situación Financiera
Al 31 de Agosto de 2017 y 2016
(Pesos)

Instituto para el Desarrollo y Certificación de la Infraestructura Física Educativa de Yucatán

CONCEPTO	2017	ABD.	2016	CONCEPTO	2017	Alto	2016
ACTIVO				PASIVO			
Activo Circulante				Pasivo Circulante			
Efectivo y Equivalentes	75,698,680.84		132,070,771.25	Cuentas por Pagar a Corto Plazo			
Derechos a Recibir Efectivo o Equivalentes	2,002.94		16,105,978.30	Documentos por Pagar a Corto Plazo			
Derechos a Recibir Bienes o Servicios	24,627,037.38		20,863,154.50	Porción a Corto Plazo de la Deuda Pública a Largo Plazo			24,641,331.64
Inventarios	0		0	Títulos y Valores a Corto Plazo			-
Almacenas	9,077,392.86		5,829,659.68	Pasivos Diferidos a Corto Plazo			-
Estimación por Pérdida o Deterioro de Activos Circulantes	0.00		0.00	Fondos y Bienes de Terceros en Garantía y/o Administración a Corto Plazo			-
Otros Activos Circulantes	244,725,885.07		46,648,408.68	Provisiones a Corto Plazo			253,470,144.75
Total de Activos Circulantes	354,131,176.09		221,515,673.31	Total de Pasivos Circulantes	278,311,476.39		62,211,301.44
Activo No Circulante				Pasivo No Circulante			
Inversiones Financieras a Largo Plazo	0		0	Cuentas por Pagar a Largo Plazo			-
Derechos a Recibir Efectivo o Equivalentes a Largo Plazo	0		0	Documentos por Pagar a Largo Plazo			-
Bienes Inmuebles, Infraestructura y Constituciones en Proceso	204,956,327.00		287,032,791.65	Deuda Pública a Largo Plazo			-
Bienes Muebles	4,266,333.78		4,871,817.77	Pasivos Diferidos a Largo Plazo			-
Activos Intangibles	156,853.11		156,853.11	Fondos y Bienes de Terceros en Garantía y/o en Administración a Largo Plazo			-
Depreciación, Deterioro y Amortización Acumulada de Bienes	-3,175,106.72		3,011,824.73	Provisiones a Largo Plazo			-
Activos Diferidos	0		0	Total de Pasivos No Circulantes	278,311,476.39		62,211,301.44
Estimación por Pérdida o Deterioro de Activos no Circulantes	15,443,276.01		15,443,276.01	TOTAL DEL PASIVO	12,006,941.49		12,006,941.49
Otros Activos no Circulantes	221,647,887.16		304,452,716.81	HACIENDA PÚBLICA/ PATRIMONIO			
Total de Activos No Circulantes	221,647,887.16		304,452,716.81	Hacienda Pública/Patrimonio Contribuido			
TOTAL DEL ACTIVO	575,778,957.25		525,978,690.12	Aportaciones			
				Donaciones de Capital			
				Actualización de la Hacienda Pública / Patrimonio			
				Hacienda Pública/Patrimonio Generado			
				Resultados del Ejercicio (Ahorro / Desahorro)			
				Resultados de Ejercicios Anteriores			
				Revalúos			
				Reservas			
				Rectificaciones de Resultados de Ejercicios Anteriores			
				Exceso o Insuficiencia en la Actualización de la Hacienda Pública/Patrimonio			
				Resultado por Posición Monetaria			
				Resultado por Tenencia de Activos no Monetarios			
				Total Hacienda Pública/ Patrimonio	285,460,439.37		451,760,447.19
				TOTAL DEL PASIVO/ HACIENDA PÚBLICA / PATRIMONIO	575,778,957.25		525,978,690.12

Bajo protesta de decir verdad declaramos que los Estados Financieros y sus Notas son razonablemente correctos y responsabilidad del emisor


 Víctor Manuel Castillo Espinosa
 Director General del IDEFEY


 C.P. Alinea Cordero Castillo
 Jefe de Contabilidad y Administración

Cuenta Pública 2017
Estado de Actividades
Del 1o. De Agosto al 31 de Agosto de 2017 y 2016
(Pesos)


Ente Público: Instituto para el Desarrollo y Certificación de la Infraestructura Física Educativa de Yucatán

Concepto	2017	2016	Concepto	2017	2016
INGRESOS Y OTROS BENEFICIOS			GASTOS Y OTRAS PÉRDIDAS		
Ingresos de la Gestión	0.00	0.00	Gastos de Funcionamiento	2,387,881.58	2,464,016.31
Impuestos	0	0.00	Servicios Personales	1,812,774.15	1,796,613.82
Cuotas y Aportaciones de	0	0	Materiales y Suministros	202,580.10	150,798.59
Contribuciones de Mejoras	0	0	Servicios Generales	372,527.31	626,703.80
Derechos	0	0	Transferencias,	0	0
Productos de Tipo Corriente		0	Transferencias Internas y	0	0
Aprovechamientos de Tipo		0.00	Transferencias al Resto del	0	0
Ingresos por Venta de Bienes y	0	0	Subsidios y Subvenciones	0	0
Ingresos no Comprendidos en	0	0	Ayudas Sociales	0	0
Participaciones,	42,126,888.13	28,787,753.66	Pensiones y Jubilaciones	0	0
Participaciones y Aportaciones	561,807.21	-	Transferencias a Fideicomisos,	0	0
Transferencias, Asignaciones,	41,565,080.92	28,787,753.66	Transferencias a la Seguridad	0	0
Otros Ingresos y Beneficios	60,234.72	90,306.26	Donativos	0	0
Ingresos Financieros	4,558.01	14,877.94	Transferencias al Exterior	0	0
Incremento por Variación de	0.00	0.00	Participaciones y	642,889.48	192,698.48
Disminución del Exceso de	0.00	0.00	Participaciones	0	0
Disminución del Exceso de	0.00	0.00	Aportaciones	0	0
Otros Ingresos y Beneficios	55,878.71	75,327.31	Convenios	542,889.48	192,698.48
Total de Ingresos y Otros	42,187,122.85	28,878,058.91	Intereses, Comisiones y	0	0
			Intereses de la Deuda Pública	0	0
			Comisiones de la Deuda	0	0
			Gastos de la Deuda Pública	0	0
			Costo por Coberturas	0	0
			Apoyos Financieros	0	0
			Otros Gastos y Pérdidas	29,470.99	44,839.74
			Estimaciones, Depreciaciones,	29,112.67	44,382.95
			Provisiones	0	0
			Disminución de Inventarios	0	0
			Aumento por Insuficiencia de	0	0
			Aumento por Insuficiencia de	0	0
			Otros Gastos	358.32	456.76
			Inversión Pública	692,612.06	297,612.06
			Inversión Pública no	602,612.06	297,612.06
			Total de Gastos y Otras	3,652,864.09	2,998,066.59
			Resultados del Ejercicio	38,534,268.76	25,878,992.32

Bajo protesta de decir verdad declaramos que los Estados Financieros y sus Notas son razonablemente correctos y responsabilidad del emisor


Ing. Víctor Manuel Castillo Espinosa
Director General del IDEFEY


C.P. Carlos David Canto Pacheco
Director de Administración del IDEFEY


C.P. Alino Cuervo Castillo
Jefe de Contabilidad y Administración

Cuenta Pública 2017
Estado de Actividades
Del 1o. De Enero al 31 de Agosto de 2017 y 2016
(Pesos)

Ente Público: Instituto para el Desarrollo y Certificación de la Infraestructura Física Educativa de Yucatán

Concepto	2017	2016	Concepto	2017	2016
INGRESOS Y OTROS			GASTOS Y OTRAS		
Ingresos de la Gestión	0.00	0	Gastos de Funcionamiento	17,887,480.50	17,440,548.71
Impuestos	0.00	0.00	Servicios Personales	13,766,552.82	13,035,128.01
Cuotas y Aportaciones de	0	0.00	Materiales y Suministros	1,463,756.47	1,333,312.87
Contribuciones de Mejoras	0	0.00	Servicios Generales	2,467,172.21	3,072,107.23
Derechos	0	0.00	Transferencias,	0	0
Productos de Tipo Corriente	0	0.00	Transferencias Internas y	0	
Aprovechamientos de Tipo	0.00	0.00	Transferencias al Resto del	0	0
Ingresos por Venta de Bienes y	0	0.00	Subsídios y Subvenciones	0	0
Ingresos no Comprendidos en	0	0.00	Ayudas Sociales	0	0
Participaciones,	103,194,774.09	113,745,024.15	Pensiones y Jubilaciones	0	0
Participaciones y Aportaciones	8,308,009.82	775,261.49	Transferencias a Fideicomisos,	0	0
Transferencias, Asignaciones,	96,888,764.27	112,009,762.66	Transferencias a la Seguridad	0	0
Otros Ingresos y Beneficios	533,605.62	718,438.93	Donativos	0	0
Ingresos Financieros	64,741.13	114,301.87	Transferencias al Exterior	0	0
Incremento por Variación de	0	0.00	Participaciones y	3,226,793.44	2,042,239.33
Disminución del Exceso de	0	0.00	Participaciones	0	0
Disminución del Exceso de	0	0.00	Aportaciones	0	0
Otros Ingresos y Beneficios	468,864.49	604,137.08	Convenios	3,226,793.44	2,042,239.33
Total de Ingresos y Otros	103,728,379.71	114,463,463.08	Intereses, Comisiones y	0	0
			Intereses de la Deuda Pública	0	0
			Comisiones de la Deuda	0	0
			Gastos de la Deuda Pública	0	0
			Costo por Coberturas	0	0
			Apoyos Financieros	0	0
			Otros Gastos y Pérdidas	240,624.36	360,423.17
			Estimaciones, Depreciaciones,	237,019.76	352,921.62
			Provisiones	0	0
			Disminución de Inventarios	0	0
			Aumento por Insuficiencia de	0	0
			Aumento por Insuficiencia de	0	0
			Otros Gastos	3,604.00	7,501.55
			Inversión Pública	855,244.06	297,612.06
			Inversión Pública no	855,244.06	297,612.06
			Total de Gastos y Otras	22,010,142.36	20,140,823.27
			Resultados del Ejercicio	81,718,237.35	94,322,639.81

Bajo protesta de decir verdad declaramos que los Estados Financieros y sus Notas son razonablemente correctos y responsabilidad del emisor


Ing. Víctor Miguel Castillo Espliosa
Director General del IDEFEY


C.P. Carlos David Canto Pacheco
Director de Administración del IDEFEY



C.P. Alina Quinto Castillo
Jefe de Contabilidad y Administración

Cuenta Pública 2017
Estado de Variación en la Hacienda Pública
Del 1o de Agosto al 31 de Agosto de 2017
(pesos)


Ente Público: Instituto para el Desarrollo y Certificación de la Infraestructura Física Educativa de Yucatán

Concepto	Hacienda Pública/Patrimonio Contribuido	Hacienda Pública/Patrimonio Generado de Ejercicios Anteriores	Hacienda Pública/Patrimonio Generado del Ejercicio	Ajustes por Cambios de Valor	TOTAL
Rectificaciones de Resultados de Ejercicios Anteriores	-	18,423,563.52	-	-	18,423,563.52
Patrimonio Neto Inicial Ajustado del Ejercicio	12,006,941.49	-	-	-	12,006,941.49
Aportaciones	12,006,941.49	-	-	-	12,006,941.49
Donaciones de Capital	-	-	-	-	-
Actualización de la Hacienda Pública/Patrimonio	-	-	-	-	-
Variaciones de la Hacienda Pública/Patrimonio Neto del Ejercicio	-	432,964,750.42	-	-	432,964,750.42
Resultados del Ejercicio (Ahorro/Desahorro)	-	212,162,993.19	-	-	212,162,993.19
Resultados de Ejercicios Anteriores	-	220,801,757.23	-	-	220,801,757.23
Revalúos	-	-	-	-	-
Reservas	-	-	-	-	-
Hacienda Pública/Patrimonio Neto Final del Ejercicio 2016	12,006,941.49	414,541,186.90	-	-	426,548,128.39
Cambios en la Hacienda Pública/Patrimonio Neto del Ejercicio 2017	-	-	-	-	-
Aportaciones	-	-	-	-	-
Donaciones de Capital	-	-	-	-	-
Actualización de la Hacienda Pública/Patrimonio	-	-	-	-	-
Variaciones de la Hacienda Pública/Patrimonio Neto del Ejercicio 2017	-	210,798,984.88	81,718,237.35	-	129,080,747.53
Resultados del Ejercicio (Ahorro/Desahorro)	-	-	81,718,237.35	-	81,718,237.35
Resultados de Ejercicios Anteriores	-	210,798,984.88	-	-	210,798,984.88
Revalúos	-	-	-	-	-
Reservas	-	-	-	-	-
Saldo Neto en la Hacienda Pública / Patrimonio 2017	12,006,941.49	203,742,202.02	81,718,237.35	-	297,467,380.86

Bajo protesta de decir verdad declaramos que los Estados Financieros y sus Notas son razonablemente correctos y responsabilidad del emisor



Ing. Victor Miguel Castillo Espinosa
Director General del IDEFEY



C.P. Carlos David Canto Pacheco
Director de Administración del IDEFEY



C.P. Alina Quinto Castillo
Jefe de Contabilidad y Administración


Cuenta Pública 2017
Estado de Cambios en la Situación Financiera
Al 31 de Agosto de 2017
(Pesos)


Instituto para el Desarrollo y Certificación de la Infraestructura Física Educativa de Yucatán

Ente Público:

Concepto	Origen	Aplicación	Concepto	Origen	Aplicación
ACTIVO	117,602,457.45	155,930,607.37	PASIVO	167,408,897.45	-
Activo Circulante	73,324,507.57	155,884,597.23	Activo Circulante	167,408,897.45	-
Efectivo y Equivalentes	51,950,246.83	-	Cuentas por Pagar a Corto Plazo	6,530,105.14	-
Derechos a Recibir Efectivo o Equivalentes	637,157.78	-	Documentos por Pagar a Corto Plazo	-	-
Derechos a Recibir Bienes o Servicios	16,654,534.10	-	Porción a Corto Plazo de la Deuda Pública a Largo Plazo	-	-
Inventarios	-	-	Títulos y Valores a Corto Plazo	-	-
Almacenes	4,082,568.86	-	Pasivos Diferidos a Corto Plazo	-	-
Estimación por Pérdida o Deterioro de Activos Circulantes	-	-	Fondos y Bienes de Terceros en Garantía y/o Administración a Corto Plazo	160,878,792.31	-
Otros Activos Circulantes	-	-	Provisiones a Corto Plazo	-	-
Activo No Circulante	44,277,949.88	46,010.14	Otros Pasivos a Corto Plazo	-	-
Inversiones Financieras a Largo Plazo	-	-	Pasivo No Circulante	-	-
Derechos a Recibir Efectivo o Equivalentes a Largo Plazo	-	-	Cuentas por Pagar a Largo Plazo	-	-
Bienes Inmuebles, Infraestructura y Construcciones en Proceso	44,040,930.12	46,010.14	Documentos por Pagar a Largo Plazo	-	-
Bienes Muebles	-	-	Deuda Pública a Largo Plazo	-	-
Activos Intangibles	-	-	Pasivos Diferidos a Largo Plazo	-	-
Depreciación, Deterioro y Amortización Acumulada de Bienes	237,019.76	-	Fondos y Bienes de Terceros en Garantía y/o Administración a Largo Plazo	-	-
Activos Diferidos	-	-	Provisiones a Largo Plazo	-	-
Estimación por Pérdida o Deterioro de Activos no Circulantes	-	-	HACIENDA PÚBLICA/ PATRIMONIO	81,718,237.35	210,798,984.88
Otros Activos no Circulantes	-	-	Hacienda Pública/Patrimonio Contribuido	-	-
			Aportaciones	-	-
			Donaciones de Capital	-	-
			Actualización de la Hacienda Pública / Patrimonio	-	-
			Hacienda Pública/Patrimonio Generado	81,718,237.35	210,798,984.88
			Resultados del Ejercicio (Ahorro / Desahorro)	-	-
			Resultados de Ejercicios Anteriores	81,718,237.35	210,798,984.88
			Revalúos	-	-
			Reservas	-	-
			Rectificaciones de Resultados de Ejercicios Anteriores	-	-
			Exceso o Insuficiencia en la Actualización de la Hacienda Pública/Patrimonio	-	-
			Resultado por Posición Monetaria	-	-
			Resultado por Tenencia de Activos no Monetarios	-	-

Bajo protesta de decir verdad declaramos que los Estados Financieros y las Notas son razonablemente correctos y responsabilidad del emisor


Ing. Víctor Miguel Castillo Espinosa
Director General del IDEFEY


C.P. Alina Espino Castillo
Jefe de Contabilidad y Administración

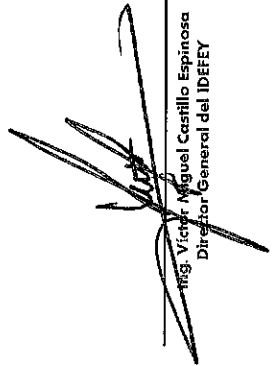
Cuenta Pública 2017
Estado de Flujos de Efectivo
Del 1o. De Agosto al 31 de Agosto de 2017 y 2016
(Pesos)

Instituto para el Desarrollo y Certificación de la Infraestructura Física Educativa de Yucatán

Ente Público:

Concepto	2017	2016	Concepto	2017	2016
Flujos de Efectivo de las Actividades de Operación			Flujos de Efectivo de las Actividades de Inversión		
Origen			Origen		
Impuestos	103,726,379.71	114,463,463.08	Bienes Inmuebles, Infraestructura y Construcciones en Proceso	44,040,930.12	0.00
Cuotas y Aportaciones de Seguridad Social	-	0.00	Bienes Muebles	44,040,930.12	0.00
Contribuciones de mejoras	0.00	0.00	Otros Orígenes de Inversión	0.00	0.00
Derechos	0.00	0.00	Aplicación		
Productos de Tipo Corriente	-	0.00	Bienes inmuebles, infraestructura y Construcciones en Proceso	210,844,995.02	194,545,146.01
Aprovechamientos de Tipo Corriente	-	0.00	Bienes Muebles	-46,010.14	16,807,339.38
Ingresos por Venta de Bienes y Servicios	-	0.00	Otras Aplicaciones de Inversión	210,798,984.88	32,906.64
Ingresos no Comprendidos en las Fracciones de la Ley de Ingresos Causados en Ejercicios Fiscales Anteriores Pendientes de Liquidación o Pago	-	0.00	Flujos Netos de Efectivo por Actividades de Inversión		
Ayudas Fiscales y Aportaciones	6,303,009.82	775,261.49		-166,804,064.90	-194,645,146.01
Participaciones	96,865,794.27	112,669,762.66			0
Transferencias, Asignaciones y Subsidios y Otras ayudas	533,605.82	718,438.93			
Otros Orígenes de Operación					
Aplicación			Flujo de Efectivo de las Actividades de Financiamiento		
Servicios Personales	22,010,142.36	20,140,823.27	Origen		
Materiales y Suministros	13,766,562.82	13,035,126.61	Endeudamiento Neto	167,408,397.45	57,383,711.41
Servicios Generales	1,463,755.47	1,333,312.87	Interno	0.00	0.00
Transferencias Internas y Asignaciones al Sector Público	2,457,172.21	3,072,107.23	Externo	0.00	0.00
Transferencias al resto del Sector Público	-	0.00	Disminución de Activos Financieros	0.00	0.00
Subsidios y Subvenciones	-	0.00	Incremento de Otros Pasivos	167,408,397.45	57,383,711.41
Ayudas Sociales	-	0.00	Aplicación		
Pensiones y Jubilaciones	-	0.00	Servicios de la Deuda	134,273,316.73	66,071,959.31
Transferencias a Fideicomisos, Mandatos y Contratos Análogos	-	0.00	Interno	0.00	0.00
Transferencias a la Seguridad Social	-	0.00	Externo	0.00	0.00
Donativos	-	0.00	Incremento de Activos Financieros	134,273,316.73	66,071,959.31
Transferencias al Exterior	-	0.00	Disminución de Otros Pasivos	0.00	0.00
Participaciones	-	0.00	Flujos netos de Efectivo por Actividades de Financiamiento		
Aportaciones	3,226,793.44	2,042,238.33		33,135,580.72	-8,688,247.90
Comentarios	1,065,868.42	693,035.23			
Otros Aplicaciones de Operación					
Flujos Netos de Efectivo por Actividades de Operación	81,716,237.35	94,322,639.81	Incremento/Disminución Neta en el Efectivo y Equivalentes al Efectivo	-51,950,246.83	-108,910,754.10
			Efectivo y Equivalentes al Efectivo al inicio del Ejercicio	127,649,137.67	240,991,525.35
			Efectivo y Equivalentes al Efectivo al final del Ejercicio	75,698,890.84	132,070,771.25

Bajo protesta de decir verdad declaramos que los Estados Financieros y sus Notas son razonablemente correctos y responsabilidad del emisor


Ing. Víctor Miguel Castillo Espinosa
Director General del IDEFEY



C.P. Carlos Dorado Canto Pacheco
Director de Administración del IDEFEY

C.P. Alina Quinto Castillo
Jefe de Contabilidad y Administración


Cuenta Pública 2017
Estado Analítico del Activo
Del 1 de Mayo al 31 de Agosto de 2017
(Pesos)


Instituto para el Desarrollo y Certificación de la Infraestructura Física Educativa de Yucatán


Ente Público:

Concepto	Saldo Inicial 1	Cargos del Periodo 2	Abonos del Periodo 3	Saldo Final 4 = (1+2-3)	Variación del Periodo (4-1)
ACTIVO					
Activo Circulante	312,383,543.30	145,318,826.08	103,571,193.29	354,131,176.09	41,747,632.79
Efectivo y Equivalentes	55,599,501.72	70,888,081.45	50,788,692.33	75,698,890.84	20,099,389.12
Derechos a Recibir Efectivo o Equivalentes	3,002.94	42,180,688.13	42,181,688.13	2,002.94	1,000.00
Derechos a Recibir Bienes o Servicios	21,040,113.18	7,575,426.71	3,988,608.51	24,627,031.38	3,586,918.20
Inventarios	-	-	-	-	-
Almacenes	15,689,687.15	-	6,612,304.29	9,077,382.86	6,612,304.29
Estimación por Pérdida o Deterioro de Activos Circulantes	-	-	-	-	-
Otros Activos Circulantes	220,051,238.31	24,674,629.79	0.03	244,725,868.07	24,674,629.76
Activo No Circulante	206,536,637.12	23,211,408.35	8,100,364.31	221,647,681.16	15,111,044.04
Inversiones Financieras a Largo Plazo	-	-	-	-	-
Derechos a Recibir Efectivo o Equivalentes a Largo Plazo	-	-	-	-	-
Bienes Inmuebles, Infraestructura y Construcciones en Proceso	189,816,170.29	23,211,408.35	8,071,251.64	204,956,327.00	15,140,156.71
Bienes Muebles	4,266,333.76	-	-	4,266,333.76	-
Activos Intangibles	156,853.11	-	-	156,853.11	-
Depreciación, Deterioro y Amortización Acumulada de Bienes	3,145,996.05	-	29,112.67	3,175,108.72	29,112.67
Activos Diferidos	-	-	-	-	-
Estimación por Pérdida o Deterioro de Activos no Circulantes	-	-	-	-	-
Otros Activos no Circulantes	15,443,276.01	-	-	15,443,276.01	-
TOTAL DEL ACTIVO	518,920,180.42	168,530,234.43	111,671,557.60	575,778,857.25	56,858,676.83

Bajo protesta de decir verdad declaramos que los Estados Financieros y sus Notas son razonablemente correctos y responsabilidad del emisor


Ing. Victor Miguel Castillo Espinosa
Director General del IDEFEY


C.P. Carlos David Canto Pacheco
Director de Administración del IDEFEY



C.P. Alina Quinto Castillo
Jefe de Contabilidad y Administración


Cuenta Pública 2017
 Estado Analítico del Activo
 Del 1o Enero al 31 de Agosto de 2017
 (Pesos)


Ente Público: Instituto para el Desarrollo y Certificación de la Infraestructura Física Educativa de Yucatán

Concepto	Saldo Inicial 1	Cargos del Periodo 2	Abonos del Periodo 3	Saldo Final 4 = (1+2-3)	Variación del Periodo (4-1)
ACTIVO					
Activo Circulante	271,571,088.43	651,160,743.52	568,600,653.86	354,131,176.09	32,560,089.66
Efectivo y Equivalentes	127,649,137.67	281,960,412.56	333,910,659.39	75,698,890.84	51,950,246.83
Derechos a Recibir Efectivo o Equivalentes	639,160.72	103,746,111.26	104,383,269.04	2,002.94	637,157.78
Derechos a Recibir Bienes o Servicios	41,281,565.48	60,280,245.18	76,934,779.28	24,627,031.38	16,654,534.10
Inventarios	-	-	-	-	-
Almacenes	13,159,951.72	34,210,514.54	38,293,083.40	9,077,382.86	4,082,568.86
Estimación por Pérdida o Deterioro de Activos Circulantes	-	-	-	-	-
Otros Activos Circulantes	88,841,270.84	170,963,459.98	15,078,862.75	244,725,868.07	155,884,597.23
Activo No Circulante	265,879,620.90	512,627,637.15	556,859,576.89	221,647,681.16	44,231,939.74
Inversiones Financieras a Largo Plazo	-	-	-	-	-
Derechos a Recibir Efectivo o Equivalentes a Largo Plazo	-	-	-	-	-
Bienes Inmuebles, Infraestructura y Construcciones en Proceso	248,997,257.12	512,581,627.01	556,622,557.13	204,956,327.00	44,040,930.12
Bienes Muebles	4,220,323.62	46,010.14	-	4,266,333.76	46,010.14
Activos Intangibles	156,853.11	-	-	156,853.11	-
Depreciación, Deterioro y Amortización Acumulada de Bienes	2,938,088.96	-	237,019.76	3,175,108.72	237,019.76
Activos Diferidos	-	-	-	-	-
Estimación por Pérdida o Deterioro de Activos no Circulantes	-	-	-	-	-
Otros Activos no Circulantes	15,443,276.01	-	-	15,443,276.01	-
TOTAL DEL ACTIVO	537,450,707.33	1,163,788,380.67	1,125,460,230.75	575,778,857.25	38,328,149.92

Bajo protesta de decir verdad declaramos que los Estados Financieros y sus Notas son razonablemente correctos/ responsabilidad del emisor


 Ing. Víctor Miguel Castillo Espinosa
 Director General del IDEFEY


 C.P. Carlos David Canto Pacheco
 Director de Administración del IDEFEY



 C.P. Alina Quinto Castillo
 Jefe de Contabilidad y Administración


Cuenta Pública 2017
Estado Analítico de la Deuda y Otros Pasivos
Del 1o de Agosto al 31 de Agosto de 2017
(Pesos)


Ente Público: Instituto para el Desarrollo y Certificación de la Infraestructura Física Educativa de Yucatán

Denominación de las Deudas	Moneda de Contratación	Institución o País Acreedor	Saldo Inicial del Periodo	Saldo Final del Periodo
DEUDA PÚBLICA				
Deuda Interna				
Corto Plazo				
Instituciones de Crédito			0	0
Títulos y Valores			0	0
Arrendamientos Financieros			0	0
Deuda Externa				
Organismos Financieros Internacionales			0	0
Deuda Bilateral			0	0
Títulos y Valores			0	0
Arrendamientos Financieros			0	0
Subtotal a Corto Plazo			0	0
Deuda Interna				
Largo Plazo				
Instituciones de Crédito			0	0
Títulos y Valores			0	0
Arrendamientos Financieros			0	0
Deuda Externa				
Organismos Financieros Internacionales			0	0
Deuda Bilateral			0	0
Títulos y Valores			0	0
Arrendamientos Financieros			0	0
Subtotal a Largo Plazo			0	0
Otros Pasivos				
			250,048,552.96	278,311,476.39
Total Deuda y Otros Pasivos			250,048,552.96	278,311,476.39

Bajo protesta de decir verdad declaramos que los Estados Financieros y sus Notas son razonablemente correctos y responsabilidad del emisor


ing. Victor Miguel Castillo Espinosa
Director General del IDEFEY


C.P. Carlos David Canto Pacheco
Director de Administración del IDEFEY



C.P. Alina Quinto Castillo
Jefe de Contabilidad y Administración

Cuenta Pública 2017
Estado Analítico de la Deuda y Otros Pasivos
Del 1o de Enero al 31 de Agosto de 2017
(Pesos)


Ente Público: Instituto para el Desarrollo y Certificación de la Infraestructura Física Educativa de Yucatán

Denominación de las Deudas		Moneda de Contratación	Institución o País Acreedor	Saldo Inicial del Período	Saldo Final del Período
DEUDA PÚBLICA					
Deuda Interna					
	Corto Plazo				
	Instituciones de Crédito			0	0
	Títulos y Valores			0	0
	Arrendamientos Financieros			0	0
	Deuda Externa			0	0
	Organismos Financieros Internacionales			0	0
	Deuda Bilateral			0	0
	Títulos y Valores			0	0
	Arrendamientos Financieros			0	0
	Subtotal a Corto Plazo			0	0
Deuda Externa					
	Largo Plazo				
	Instituciones de Crédito			0	0
	Títulos y Valores			0	0
	Arrendamientos Financieros			0	0
	Deuda Externa			0	0
	Organismos Financieros Internacionales			0	0
	Deuda Bilateral			0	0
	Títulos y Valores			0	0
	Arrendamientos Financieros			0	0
	Subtotal a Largo Plazo			0	0
Otros Pasivos					
				110,902,578.94	278,311,476.39
	Total Deuda y Otros Pasivos			110,902,578.94	278,311,476.39


Bajo protesta de decir verdad declaramos que los Estados Financieros y sus Notas son razonablemente correctos y responsabilidad del emisor



C.P. Carlos David Canto Pacheco
Director de Administración del IDEFEY



Ing. Víctor Miguel Castillo Espinosa
Director General del IDEFEY




C.P. Alina Quinto Castillo
Jefe de Contabilidad y Administración

Cuenta Pública 2017
Informe de Pasivos Contingentes
Al 31 de Agosto de 2017.


Ente Público: Instituto para el Desarrollo y Certificación de la Infraestructura Física Educativa de Yucatán

ESTE INSTITUTO NO CUENTA CON PASIVOS CONTINGENTES, POR LO TANTO NO APLICA PRESENTAR INFORMACIÓN ALGUNA.


Bajo protesta de decir verdad declaramos que los Estados Financieros y sus notas, son razonablemente correctos y son responsabilidad del emisor



Ing. Víctor Miguel Castillo Espino
Director General del IDEFEY



C.P. Carlos David Canto Pacheco
Director de Administración del IDEFEY



C.P. Alina Quinto Castillo
Jefe de Contabilidad y
Administración

NOTAS DE GESTIÓN ADMINISTRATIVA

Autorización e Historia

El Instituto para el Desarrollo y Certificación de la Infraestructura Física Educativa de Yucatán es un Organismo Público Descentralizado del Gobierno del Estado, con personalidad jurídica y patrimonios propios tal como se indica en el Decreto de su creación número 142 de fecha 1 de diciembre de 2008, mismo que entra en vigor a partir del 1 de enero de 2009, señalando en el artículo Transitorio Noveno que: “ Los bienes muebles, los inmuebles, y los recursos humanos y financieros con que actualmente cuenta el Instituto para la Construcción, Equipamiento, Mantenimiento y Rehabilitación de Escuelas del Estado de Yucatán (ICEMAREY), *pasaran a formar parte, para todos los efectos a que hubiere lugar, del patrimonio del Instituto para el Desarrollo y Certificación de la Infraestructura Física Educativa de Yucatán(IDEFEY)*”.

Organización y Objeto Social

El Instituto tiene como objetivo:

I.- Ejecutar la construcción, equipamiento, mantenimiento, rehabilitación, refuerzo, reconstrucción y habilitación de inmuebles e instalaciones destinados al servicio de la educación, acorde con las propuestas que le señalen la Secretaría de Educación del Estado, los municipios y los particulares, en todos sus niveles, con base a las políticas que para el logro de los objetivos y prioridades del plan estatal de desarrollo establezca el titular del poder ejecutivo del estado, por conducto de la secretaria de educación, incorporándolos a los objetivos y prioridades de la planeación nacional. Buscando siempre la óptima utilización de los espacios educativos.

II.-Organizar dirigir y llevar a cabo los programas y obras para la construcción, equipamiento, mantenimiento, rehabilitación, reforzamiento, reconstrucción y habilitación de la infraestructura física educativa en todos los niveles educativos del estado con apego a las políticas y prioridades del Plan Estatal de Desarrollo, con el concurso de la Secretaría de Educación del Estado y a las normas técnico –administrativas que para tal efecto emita el Instituto Nacional de la Infraestructura Física Educativa.

III.-Ser la Instancia rectora con la capacidad normativa, de consultoría y certificación de la calidad de la infraestructura física educativa en todos los niveles educativos del Estado, su reglamento, el Decreto de creación y demás disposiciones legales aplicables.

IV.-Establecer y aplicar los lineamientos necesarios para que la infraestructura física educativa del Estado cumpla con los requisitos de calidad, seguridad, funcionalidad, oportunidad, equidad, sustentabilidad y pertinencia de acuerdo a la Ley General de la Infraestructura Física Educativa programas educativos estatales, regionales y nacionales, políticas y lineamientos del Poder Ejecutivo del Estado y demás disposiciones legales aplicables.

IV.-Previo convenio de coordinación con los ayuntamientos, asesorar y ofrecer apoyo técnico a las administraciones municipales para la construcción de sus propios espacios educativos, de conformidad con los criterios señalados en el Decreto de creación y demás disposiciones legales aplicables.

Bases de Preparación de los Estados Financieros

Los Estados Financieros han sido preparados en cumplimiento y de conformidad con la Ley General de Contabilidad Gubernamental publicada en el Diario Oficial de la Federación del 31 de Diciembre de 2008, la cual tiene como propósito establecer la obligatoriedad de los criterios generales que rigen la armonización de la presupuestación la contabilidad gubernamental y la emisión de información financiera de los entes públicos.

Lo anterior para efecto de suministrar información acerca de la situación financiera, los resultados de gestión los flujos de efectivo acontecidos y sobre el ejercicio de la Ley de Ingresos y del Presupuesto de Egresos.

Políticas de Contabilidad Significativas

A partir de la entrada en vigor de la normativa señalada por CONAC, el registro de obras en proceso se realiza afectándose la Cuenta Construcciones en Proceso en Bienes de Dominio Público, al término de esta ,se procede a realizar el traspaso a la cuenta de Infraestructura , conforme a verificación de existencia de Acta de Entrega de la Obra, y con la afectación a la cuenta de Resultados de Ejercicios Anteriores si corresponde a Recursos Ministrados en Ejercicios Anteriores y a la cuenta de Resultados (Inversión Pública Cuenta 5600), si corresponde a Recursos Ministrados en el Ejercicio en Curso.

Se realizaron en el mes de Octubre del año presente ajustes y reclasificaciones en las cuentas contables del Instituto por recomendaciones efectuadas en el Dictamen 2015 realizadas por el Despacho Zapata Denis con la finalidad de dar una mejor presentación y revelación de la información plasmada en los estados financieros y contar con información confiable, oportuna y veraz para la toma de decisiones.

Proceso de Mejora

El Instituto ha implementado procesos de mejora continua en cada una de las direcciones que conforman su estructura orgánica, para efecto de dar cumplimiento en tiempo y en estricto apego a lo señalado por la normatividad vigente, mediante la capacitación al personal, reestructura en los flujos de información, sistemas, mayores controles de verificación en toda la documentación que soporta cada una de las obras, que como organismo ejecutor efectúa. Cabe señalar que en la elaboración de los Estados Financieros, se han realizado adecuaciones para identificar con mayor claridad los conceptos que los conforman, a efecto de que cada vez se cuente con una mejor clasificación y estemos en condiciones de cumplir con la normatividad señalada por el CONAC.

Responsabilidad Sobre la Presentación Razonable de los Estados Financieros

Se da cumplimiento a lo señalado incluyendo en cada una de las páginas que conforman el legajo de estados financieros, la rúbrica y la leyenda que a la letra dice: "Bajo protesta de decir verdad declaramos que los Estados Financieros y sus notas, son razonablemente correctos y son responsabilidad del emisor".

**NOTAS A LOS ESTADOS FINANCIEROS
 AL 31 DE AGOSTO DE 2017**

NOTAS DE DESGLOSE

NOTAS AL ESTADO DE SITUACIÓN FINANCIERA

ACTIVO

• **Efectivo y Equivalentes**

El Instituto para el Desarrollo y Certificación de la Infraestructura Física Educativa de Yucatán cuenta con dos fondos fijos, para operaciones, cuyo objetivo es cubrir los gastos menores que por la operación se presenten, cumpliendo la normativa y lineamientos para este rubro.

Fondo Fijo:

Dirección Administrativa (Jefatura de Finanzas y Control Presupuestal) \$ 7,000.00

Dirección Administrativa (Jefatura de Servicios Generales) \$ 7,000.00

El monto de bancos al cierre del período es por \$ 74,152,407.50 se manifiesta que los saldos bancarios han sido debidamente conciliados al cierre del mes de Agosto, dicho saldo está integrado como sigue:

SALDO CONTABLE BANCOS AL 31 DE AGOSTO DE 2017		
Nombre y Número de Cuenta Bancaria		%
Programas Anteriores a 2012	4,403.90	0.01%
Programas 2013	2,702,737.35	3.64%
Programas 2014	2,186,529.58	2.95%
Programas 2015	18,585,046.44	25.06%
Programas 2016	3,599,104.33	4.85%
Programas 2017	43,744,887.11	58.99%
Gastos Cuenta Corriente	3,329,698.79	4.49%
TOTAL	74,152,407.50	100%



IDEFEY
Instituto para el Desarrollo y Certificación
de la Infraestructura Física Educativa de Yucatán
Comprometidos con tu bienestar
2012 - 2016

SALDO CONTABLE BANCOS AL 31 DE AGOSTO DE 2017			
Nombre y Número de Cuenta Bancaria	Saldo contable		%
Programas Anteriores a 2012		4,403.90	0.01%
#3634 Mejores Espacios Educ 2008 Scotia	1.27		
#17001627716 Ampliacion Educ 2008 Inverlat	507.30		
#8854 Atención para Discapacitados 2008 HSBC	3.37		
#9983 Convenio Río Lagartos 2011 Bmx	3,891.68		
#2268 Sep-CFE 2012 Interacciones	0.28		
Programas 2013		2,702,737.35	3.64%
#0521 Fam Básica 2013 Santander	161,267.43		
#2630 UPN Peto 2013 Santander	33,417.26		
#2644 UPN Valladolid 2013 Santander	13,754.68		
#2999 ITS Motul PAC	232.93		
#4113 INIFED Scotiabank 2013	159.67		
#4121 Gastos de Sup Esc Dig 2013 Scotiabank	201.44		
#4701 Fam Superior 2013 Santander	89,443.41		
#6186 Paoe IT Tizimin 2013	25,980.23		
#6194 Paoe IT Conkal 2013	6,610.05		
#6208 IDEFEY PAC ITS Valladolid 2013	1,226.18		
#6232 Paoe Tecnologicos 2013	114,501.41		
#6259 EMS 2013 Scotiabank	272,017.24		
#8347 Idefey Recursos Años Anteriores	1,942,325.26		
#8437 ITS Motul PAOE 2013	32,901.33		
#9147 Cluster de Tecnologias 2013 Scotiabank	8,698.83		
Programas 2014		2,186,529.58	2.95%
#0047 Escuela de Tiempo Completo 2014 Multiva	271,999.90		
#0239 Fam Media Superior 2014 Scotiabank	248,467.04		
#0298 APOFINEX EMS 2014 Scotiabank	638,556.45		
#1609 Diagnosticos INIFED 2014	198.23		
#3487 Fam Básica 2014 Santander	15,533.30		
#3490 Fam Superior 2014 Santander	575,437.62		
#4445 GI Peoe EMSS 2014 Scotiabank	41,038.38		
#4488 Proexoe 2014 Conkal Scotiabank	85.71		
#4550 PEOE ITD 2014	9,823.89		
#4569 PROEXOEMSS 2014 PROGRESO	140,416.68		
#6364 Prog Exp Ofert Edu en EMS y Sup 2014 Scotia	703.21		
#6380 Escuelas de Excelencia 2014 Scotiabank	345.07		
#6399 Rec Prop Inst Tecnol de Valladolid Scotia	166,073.79		
#6605 Proexoe 2014 Tizimin Scotiabank	77,069.67		
#6664 Fise 2014 Scotiabank	687.44		
#7971 Gastos de Supervision Escuelas Digna 2014	93.20		
Programas 2015		18,585,046.44	25.06%
#08006 Proexoe 2015 Tizimin Scotiabank	12,315.05		
#0870 IDEFEY Gtos de Sup Fam Potenciado Santander	2,903,190.75		
#1474 RP Parque Cientifico AC 2015	3,972.71		
#1539 Proexoe 2015 ITS Motul Scotiabank	5,913.15		



#1547 Proexoee 2015 ITS Valladolid Scotiabank	2,645,349.06		
#1679 Programa de la Reforma Educ 2015 Scotiabank	31.63		
#1695 Escuelas de Tiempo Completo 2015 Scotiabank	16.24		
#3152 Proexoee 2015 ITS Progreso Scotiabank	4,465,229.88		
#5822 Proexoees 2015 ITM Scotiabank	92,936.36		
#6191 IDEFEY Fam Superior 2015 Santander	1,161,204.98		
#6575 Escuelas Dignas 2015	12,254.08		
#7921 Fondo Concursable ICAT 2015	3.87		
#7999 Rec Propios Preparatoria Estatal2 Scotiabank	215.99		
#9472 Contingencias Economicas 2015	7,282,387.95		
#9510 Fondo Concursable EMS 2015 Scotiabank	24.74		
Programas 2016		8,599,104.33	4.85%
#0100 Rec Estatales 2016 Progreso Scotiabank	105,263.74		
#0119 Rec Estatales 2016 Valladolid Scotiabank	73,556.40		
#0127 Rec Estatales 2016 Motul Scotiabank	155,203.42		
#0186 Fondo Mixto CONACYT 2016	265,732.16		
#0283 Escuelas de Tiempo Completo 2016	0.00		
#0796 Rec Estatales 2016 Santander	125,526.86		
#3744 FAM Educ Med Sup 2016 Santander	1,363,677.27		
#4225 Fondo Concursable de Inversion en Infra EMS	503,586.95		
#6115 IDEFEY FAFEF 2016	0.00		
#9440 Fam Basica 2016 Santander	1,006,557.53		
#9500 Fam Superior 2016 Santander	0.00		
Programas 2017		43,744,887.11	58.99%
#0181 Recursos Propios SEGEY 2017	192,429.16		
#5239 FAFEF 2017 Scotiabank	1,684,809.44		
#5247 Recursos Propios ICATEY 2017 Scotiabank	1,044,176.49		
#9065 Remanentes FAM 2017 Santander	17,303,146.38		
#9981 FAM Basica 2017 Santander	23,520,325.64		
Gastos Cuenta Corriente		3,329,698.79	4.49%
#2025 Gasto Corriente 2009 Inverlat	19,582.84		
#5703 Gastos Corriente 2009 Santander	1,271,618.84		
#38748 Provisiones 2004 Bmex	55,294.00		
#38756 Gto Corriente Bmex	1,983,203.11		
TOTAL	74,152,407.50	74,152,407.50	100%

- Derechos a Recibir Efectivo y Equivalentes**

Al cierre del período se tiene un saldo de \$ 2,002.94 los cuales se integran de la siguiente manera:

Concepto	Nombre de los Deudores	Antigüedad	Saldo Contable	%
Deudores por Cobrar a Corto Plazo	Bases por Depositar	31/08/2017	2,000.00	99.85%
Contribuciones por Recuperar a Corto Plazo	Subsidio al Empleo	31/08/2017	2.94	0.15%
TOTAL			2,002.94	0%

- Derechos a Recibir Bienes o Servicios

El saldo al cierre del período de los anticipos es de \$ 24,627,031.38 que corresponde al monto de anticipos otorgados por concepto de obra y adquisiciones que están pendientes de ser amortizados. Dichos anticipos conforme a los recursos que como organismo ejecutor administra el Instituto se integra como sigue:

Anticipo a Contratistas	Anticipo por Obras pendiente de Amortizar	%
#0100 Rec Estatales 2016 Progreso Scotiabank	657,084.46	2.67%
#0119 Rec Estatales 2016 Valladolid Scotiabank	1,137,138.18	4.62%
#0947 Apoyo EMS 2010 Santander	936,037.50	3.80%
#3095 IDEFEY Fam Media Superior 2017 Santander	233,218.73	0.95%
#4252 Idefey Fam Basica 2012	615.17	0.00%
#4488 Proexoe 2014 Conkal Scotiabank	1,937.41	0.01%
#5239 FAFEF 2017 Scotiabank	998,666.00	4.06%
#5685 SEP 2010 BANAMEX	267,778.46	1.09%
#6115 FAFEF 2016	175,853.02	0.71%
#6143 Fam Basica 2015 Santander	9,944.57	0.04%
#6191 IDEFEY Fam Superior 2015 Santander	473,263.38	1.92%
#7883 Fise 2015 Scotiabank	271,034.20	1.10%
#8347 Idefey Recursos Años Anteriores	387,137.33	1.57%
#9065 Remanentes FAM 2017 Santander	2,279,495.38	9.26%
#9440 Fam Basica 2016 Santander	14,710.14	0.06%
#9500 Fam Superior 2016	333,930.55	1.36%
#9981 FAM Basica 2017 Santander	12,902,878.43	52.39%
Anticipo a Contratistas Ejercicios Anteriores	1,013,491.43	4.12%
Anticipo a Proveedores por Adquisiciones	Anticipo por Obras pendiente de Amortizar	%
Comsitec SA de CV	1,236,913.78	5.02%
Edulesesa SA de CV	650,500.16	2.64%
Comercio Impulsor Rocos SA de CV	645,403.10	2.62%
TOTAL	24,627,031.38	100%

**IDEFEY**Instituto para el Desarrollo y Certificación
de la Infraestructura Física Educativa de Yucatán
Comprometidos con tu bienestar
2012 - 2018

Anticipo a Contratistas	Anticipo por Obras pendiente de Amortizar	
#0100 Rec Estatales 2016 Progreso Scotiabank		657,084.46
LO-931037999-E84-2016 BIS	657,084.46	
#0119 Rec Estatales 2016 Valladolid Scotiabank		1,137,138.18
LO-931037999-E82-2016 BIS	1,137,138.18	
#0947 Apoyo EMS 2010 Santander		936,037.50
'60120001-023-010	845,166.80	
IO-931037999-N100-2012	90,870.70	
#3095 IDEFY Fam Media Superior 2017 Santander		233,218.73
IDE-17-OP-027	233,218.73	
#4252 Idefey Fam Basica 2012		615.17
IDE-12-OP-056	615.17	
#4488 Proexoe 2014 Conkal Scotiabank		1,937.41
IO-931037999-N57-2015	1,937.41	
#5239 FAFEF 2017 Scotiabank		998,666.00
IDE-17-OP-004	998,666.00	
#5685 SEP 2010 BANAMEX		267,778.46
IDE-17-OP-13P-004	267,778.46	
#6115 FAFEF 2016		175,853.02
IDE-16-OP-DIRECTA-044	79,786.35	
LO-931037999-E152-2016 BIS	96,066.67	
#6143 Fam Basica 2015 Santander		9,944.57
IDE-15-OP-007	9,944.57	
#6191 IDEFY Fam Superior 2015 Santander		473,263.38
IDE-17-OP-003	473,263.38	
#7883 Fise 2015 Scotiabank		271,034.20
IDE-15-OP-053	236,909.48	
IDE-15-OP-054	34,124.72	
#8347 Idefey Recursos Años Anteriores		387,137.33
IDE-17-OP-001	387,137.33	
#9065 Remanentes FAM 2017 Santander		2,279,495.38
IDE-17-OP-030	1,961,273.65	
IDE-17-OP-034	318,221.73	
#9440 Fam Basica 2016 Santander		14,710.14
IDE-16-OP-025	3,459.15	
IDE-16-OP-046	11,250.99	
#9500 Fam Superior 2016		333,930.55
LO-931037999-N2-2011	333,930.55	
#9981 FAM Basica 2017 Santander		12,902,878.43
IDE-17-OP-I3P-001	11,709.79	
IDE-17-OP-005	268,992.90	
IDE-17-OP-006	320,771.34	
IDE-17-OP-007	251,517.49	
IDE-17-OP-008	237,411.12	



IDEFEY
Instituto para el Desarrollo y Certificación
de la Infraestructura Física Educativa de Yucatán
Comprometidos con tu bienestar
2012 • 2018

IDE-17-OP-009	1,152,184.52	
IDE-17-OP-010	1,373,403.22	
IDE-17-OP-011	305,572.30	
IDE-17-OP-012	1,403,071.69	
IDE-17-OP-013	399,731.46	
IDE-17-OP-014	411,603.88	
IDE-17-OP-015	549,432.53	
IDE-17-OP-016	432,856.35	
IDE-17-OP-017	1,123,097.64	
IDE-17-OP-018	119,641.39	
IDE-17-OP-019	432,961.91	
IDE-17-OP-020	184,953.54	
IDE-17-OP-021	213,336.75	
IDE-17-OP-022	323,529.80	
IDE-17-OP-025	163,728.41	
IDE-17-OP-026	203,072.02	
IDE-17-OP-028	315,605.09	
IDE-17-OP-029	1,648,837.27	
IDE-17-OP-031	423,290.25	
IDE-17-OP-033	267,112.31	
IDE-17-OP-002	365,453.46	
Anticipo a Contratistas Ejercicios Anteriores		1,013,491.43
Anticipo a Contratistas Ejercicios Anteriores	1,013,491.43	
Anticipo a Proveedores por Adquisiciones	Anticipo por Obras pendiente de Amortizar	
Comsitec SA de CV		1,236,913.78
#0100 Rec Estatales 2016 Progreso Scotiabank	618,456.89	
#1520 Ampliación Oferta Educativa Estatal BBVA	618,456.89	
Edultesa SA de CV		650,500.16
#5822 Proexoees 2015 ITM Scotiabank	650,500.16	
Comercio Impulsor Rocos SA de CV		645,403.10
#5239 FAFEF 2017 Scotiabank	645,403.10	
TOTAL	24,627,031.38	24,627,031.38

• Almacén

La cuenta de Almacén de Materiales y Suministros de consumo, refleja un monto de \$ 9, 077,382.86 al 31 de Agosto de 2017; la cual tiene un método de valuación de costos identificados y se realizan los inventarios físicos con una periodicidad Mensual.

		Saldo Inicial	Entradas	Salidas	Saldo Final
Almacén de Materiales y Suministros de Consumo		\$ 15,689,687.16	\$ -	\$ 6,612,304.29	\$ 9,077,382.86
Almacen					
Entradas y Salidas		\$ 15,689,687.16	\$ -	\$ 6,612,304.29	\$ 9,077,382.86
Redes y Asesorías del Mayab	Equipo de Computo	\$ 4,152,557.52	\$ -	\$ -	\$ 4,152,557.52
Equipos Medicos y de Recuperación	Equipos de Rehabilitacion para Cendis	\$ 3,880.00	\$ -	\$ -	\$ 3,880.00
Cía Mueblera Escolar SA de CV	Mobiliario para Jardin de niños, Primarias y Sec	\$ 3,432,920.89	\$ -	\$ -	\$ 3,432,920.89
Delgado y Cía SA de CV	Mobiliario para Jardin de niños, Primarias, Secu	\$ 3,778,467.61	\$ -	\$ -	\$ 3,778,467.61
La Red Corporativo	Equipo de Computo	\$ 5,041,397.72	\$ -	\$ -	\$ 5,041,397.72
AJ Comercializadora del Ste SA de CV	Equipo de Computo	\$ 327,700.00	\$ -	\$ -	\$ 327,700.00
Equipos del Mayab SA de CV	Equipos Diversos	\$ 3,550,547.95	\$ -	\$ -	\$ 3,550,547.95
Lases Computación del Ste SA de CV	Equipo de Computo	\$ 3,948,822.86	\$ -	\$ -	\$ 3,948,822.86
Multiservicio de Comunicación del Ste SA de CV	Proyectors	\$ 528,854.22	\$ -	\$ -	\$ 528,854.22
Equipamiento SA de CV	Equipo de Laboratorio	\$ 220,609.39	\$ -	\$ -	\$ 220,609.39
Productos Metalicos Steele	Mobiliario para Areas de Administración	\$ 67,863.87	\$ -	\$ -	\$ 67,863.87
Fortuna Corporativo de Imp y Exp	Mobiliario Para Escuelas	\$ 94,975.00	\$ -	\$ -	\$ 94,975.00
Grupo Thermoeléctrico Peninsular SA de CV	Equipos de Aire Acondicionado	\$ 72,964.00	\$ -	\$ -	\$ 72,964.00
Comercializadora Infinicom S de RL de CV	Equipos de Computo	\$ 53,684.80	\$ -	\$ -	\$ 53,684.80
AG Engineering SA de CV	Equipos Diversos	\$ 4,932,876.06	\$ -	\$ -	\$ 4,932,876.06
Reactivos y Equipos del Ste SA de CV	Equipos de Laboratorios	\$ 110,428.30	\$ -	\$ -	\$ 110,428.30
Meriequipos SA de CV	Equipos de Laboratorios	\$ 1,683,388.98	\$ -	\$ -	\$ 1,683,388.98
Instrumel SA de CV	Equipos de Laboratorios	\$ 2,638,427.66	\$ -	\$ -	\$ 2,638,427.66
Hi-Tec de México SA de CV	Equipo Especializado para tecnologicos	\$ 1,467,887.78	\$ -	\$ -	\$ 1,467,887.78
Thermokold de México SA de CV	Equipos de Aire Acondicionado	\$ 605,848.74	\$ -	\$ -	\$ 605,848.74
Decome SA de CV	Equipos Diversos (Impresoras,Proyectors,etc)	\$ 151,545.76	\$ -	\$ -	\$ 151,545.76
Qdesk de México SA de CV	Pupitres Nivel Medio Superior (Conalep)	\$ 332,242.56	\$ -	\$ -	\$ 332,242.56
Cía Distribuidora del Ste SA de CV	Equipos de Laboratorios	\$ 227,934.20	\$ -	\$ -	\$ 227,934.20
Jose Carlos Mena Navarro	Equipos de Computo	\$ 428,359.91	\$ -	\$ -	\$ 428,359.91
Edgar Jesus Morales Ramos	Mobiliario cendis	\$ 52,742.88	\$ -	\$ -	\$ 52,742.88
CME Internacional SA de CV	Mobiliario para Jardin de niños, Primarias y Sec	\$ 737,134.76	\$ -	\$ -	\$ 737,134.76
Gama Total SA de CV	Mobiliario para Jardin de niños, Primarias y Sec	\$ 7,348.60	\$ -	\$ -	\$ 7,348.60
LARC Industries SA de CV	Mobiliario para Jardin de niños, Primarias y Sec	\$ 2,048,262.75	\$ -	\$ 649,263.60	\$ 1,398,999.15
Impulsora Hidraulica	Mantenimiento plantas de Emergencia	\$ 679,980.25	\$ -	\$ -	\$ 679,980.25
Grupo Cruve SA de CV	Mantenimiento plantas de Emergencia	\$ 216,661.09	\$ -	\$ -	\$ 216,661.09
Consultoria y Servicios del Mayab	Mobiliario para Jardin de niños, Primarias y Sec	\$ 380,406.92	\$ -	\$ -	\$ 380,406.92
Patricia Urzaiz Suarez	Mobiliario para Jardin de niños, Primarias y Sec	\$ 4,238,014.15	\$ -	\$ 746,618.18	\$ 3,491,395.97
Distribución Control e Iluminación, SA	Cableado Estructurado	\$ 79,998.65	\$ -	\$ -	\$ 79,998.65
Mobiliario SA de CV	Equipos de Laboratorios	\$ 55,202.58	\$ -	\$ 36,216.87	\$ 18,985.71
Stop And Stare Media S.A. de C.V.	Equipo Especializado para tecnologicos	\$ 1,323,334.84	\$ -	\$ 399,452.84	\$ 923,882.00
Coms itec SA de CV	Mobiliario para Jardin de niños, Primarias y Sec	\$ 3,284,486.53	\$ -	\$ 1,638,563.06	\$ 1,645,923.47
Bienes Para Donar	Mobiliario deteriorado	\$ 12,439.84	\$ -	\$ -	\$ 12,439.84
					\$ 47,500,085.07
Ejercicios Anteriores Entradas		\$ 10,170,693.77	\$ -	\$ 2,208.00	\$ 10,168,485.77
					\$ 57,668,570.84
Ejercicios Anteriores Salidas		\$ (48,591,187.98)	\$ -	\$ -	\$ (48,591,187.98)
TOTAL					\$ 9,077,382.86

- **Bienes Muebles**

Se realizó una Reclasificación a la cuenta de bienes muebles concerniente a 53 plantas de energía eléctrica y 118 de agua potable, las cuales corresponden a bienes dados en comodato, por un monto total de \$14,620,577.01 por recomendaciones efectuadas en el Dictamen 2013 realizadas por el Despacho Zapata Denis.

- **Obra Pública Transferible**

Como Órgano Ejecutor, el Instituto manifiesta que conforme a lo estipulado en el Manual de Contabilidad Gubernamental y a lo estipulado en las Reglas Específicas de la Valoración del Patrimonio, documento emitido por el Consejo de Armonización Contable, hace observancia de lo que a la letra dice:

Obra Transferible es aquella realizada por un ente público a favor de otro ente público, éstas deberán permanecer como construcciones en proceso hasta concluir la obra, en ese momento con el acta de entrega-recepción como soporte, se deberán reclasificar al activo no circulante que corresponda, se dará de baja el activo, reconociéndose en gastos del período en el caso que corresponda al presupuesto del mismo ejercicio; por lo que se refiere a erogaciones de presupuestos de años anteriores se deberá reconocer en el resultado de ejercicios anteriores.”

PASIVO

El monto que se adeuda al cierre del periodo es derivado del Concepto de Pago de Obra Pública (anticipos, estimaciones, retenciones para su posterior entero).

Las Cuentas por Pagar a Corto Plazo se integran de la siguiente manera: Proveedores por Pagar a Corto Plazo por \$ 10,647,891.88; Contratistas por Obras Publicas por Pagar por \$ 12,489,511.23 Retenciones y Contribuciones por Pagar por \$ 1,375,944.65.

Proveedores Por Gastos	Proveedores Por Pagar a CP	%
ISSTEY	4,458.22	0.04%
Secretaría de Administración y Finanzas	67,534.09	0.63%
Armin Jacobo Pat Avila	596.24	0.01%
Proveedores Por Gastos	Proveedores Por Pagar a CP	%
La Red Corporativo	52,977.12	0.50%
Lases Computación	773,304.09	7.26%
Meriequipos SA de CV	1,277,398.84	12.00%
Jose Carlos Mena Navarro	-1,197.17	-0.01%
Fusion de Negocios	3,047,574.33	28.62%
Patricia Urzaiz Suarez	625,017.32	5.87%
Bajio Tecnologia Industrial SA de CV	-3,127.97	-0.03%
Distribución Control e Iluminación, SA	0.02	0.00%
Stop And Stare Media S.A. de C.V.	1,323,334.84	12.43%
Comsitec SA de CV	2,473,827.54	23.23%
Operadora Compro SA de CV	6,770.27	0.06%
EDUTELSA SA de cv	999,424.10	9.39%
TOTAL	10,647,891.88	100%



IDEFEY
Instituto para el Desarrollo y Certificación
de la Infraestructura Física Educativa de Yucatán
Comprometidos con tu bienestar
2012 - 2016

Contratistas por Obras	Anticipo por Obras pendientes de Amortizar	%
Ingenieria del Mayab SA de CV	2,736,442.65	21.91%
Edificaciones Castro y Asociados SA de CV	32,096.18	0.26%
Constructores Unidos del Mayab SA de CV	9,944.57	0.08%
Promotora y Comercializadora de Bienes Raices, SA	1,207,193.01	9.67%
Construccion y Supervisión VAVEL SA de CV	63,517.94	0.51%
Megallita sa de cv	267,778.46	2.14%
Constructora Rival SA de CV	993,932.83	7.96%
Geotecnia Edificaciones y Estudios SA de CV	3,798,427.65	30.41%
Casas Conde SA de CV	1,408,551.13	11.28%
Grupo DC Peninsular Carretero SA	233,218.73	1.87%
OBI Ingenieria y Proyectos SA de CV	209,371.44	1.68%
Lineas Electricas de la Peninsula SA de CV	291,879.38	2.34%
Priscila Elizabeth Rodriguez Sansores	268,992.90	2.15%
Moguer Construcciones Exactas, S.A. de C.V.	678,163.60	5.43%
Johny Roberto Martinez Ix	290,000.76	2.32%
TOTAL	12,489,511.23	100%

Retenciones y Contribuciones por Pagar a C.P.

Tipo de Impuesto	Monto	Instancia Recaudadora	Periodo	Fecha de Vencimiento
I.S.P.T.	247,162.08	S.H.C.P.	Agosto 2017	cada 17 del mes siguiente
'10% ISR Retenido	4,900.39	S.H.C.P.	Agosto 2017	cada 17 del mes siguiente
Cuotas Isstey	85,574.01	ISSTEY	Agosto 2017	cada quincena del mes
Fonacot	-865.92	ISSTEY	Agosto 2017	cada quincena del mes
Prestamos ISSTEY	7,997.18	ISSTEY	Agosto 2017	cada quincena del mes
Retenciones por Atraso por Devolver	609,692.35	No aplica	Agosto 2017	al termino en tiempo y forma de la obra contratada
*Retenciones 2 al millar CMIC	66,749.19	CMIC	Agosto 2017	al mes inmediato posterior de su retención
*Retenciones 5 al millar SECODAM	354,735.37	SECODAM	Agosto 2017	al mes inmediato posterior de su retención
Total	1,375,944.65			

NOTAS AL ESTADO DE ACTIVIDADES

- Ingresos de Gestión

En el período Agosto de 2017 han sido transferidos Recursos etiquetados como sigue:

Fuente de Financiamiento	Concepto	Monto Ministrado
1	#8756 Subsidio Gasto Corriente	2,326,913.00
8	#9065 Remanentes Fam	20,589,486.72
8	#9981 Fam Básica 2017	18,648,681.20
	Subtotal Ministrado SH	41,565,080.92
Otras Fuentes de Financiamiento	Concepto	Monto Ministrado
Convenio	#5239 FAFEF SEGEY	561,807.21
	Subtotal Ministrado Otras Fuentes	561,807.21
Gran Total Ministrado		42,126,888.13

Y en el período de Enero –Agosto de 2017, los recursos ministrados acumulados es como sigue:

Fuente de Financiamiento	Concepto	Monto Ministrado
1	#8756 Subsidio Gasto Corriente	18,257,380.00
10	#6191 IDEFY Fam Superior 2015 santander	2,563,244.35
8	#9065 Remanentes Fam	20,589,486.72
8	#9981 Fam Basica 2017	55,476,653.20
	Subtotal Ministrado SH	96,886,764.27
Otras Fuentes de Financiamiento	Concepto	Monto Ministrado
Convenio	#5239 FAFEF SEGEY	3,745,381.42
Convenio	#0181 Recursos propios SEGEY 2017	1,162,628.40
Convenio	#5247 ICATEY 2017	1,400,000.00
	Subtotal Ministrado Otras Fuentes	6,308,009.82
Gran Total Ministrado		103,194,774.09

- Gastos y Otras Pérdidas

Los gastos han sido registrados conforme al acuerdo que establece la Clasificación por Objeto del Gasto del Estado de Yucatán, en apego a capítulo, conceptos, partidas genéricas y específicas establecidas. En el período el presupuesto ejercido es por \$ 3,652,854.09.

Se hace observancia conforme a lo establecido en las Reglas de Valuación del patrimonio respecto del traspaso de las obras transferibles, correspondientes a la ejecución de los recursos correspondientes al presente ejercicio fiscal.



NOTAS AL ESTADO DE VARIACIONES EN LA HACIENDA PUBLICA/PATRIMONIO

- Saldo neto de las variaciones entre las fechas de inicio y cierre del periodo.

Variaciones en la Hacienda Pública	
Hacienda Pública/Patrimonio Contribuido	12,006,941.49
Hacienda Pública/Patrimonio Generado de Ejercicios Anteriores	203,742,202.02
Hacienda Pública/Patrimonio Generado del Ejercicio	81,718,237.35
Saldo Neto en la Hacienda Pública / Patrimonio 2017	297,467,380.86

CONCILIACIONES ENTRE LOS INGRESOS PRESUPUESTARIOS Y CONTABLES, ASÍ COMO ENTRE LOS EGRESOS PRESUPUESTARIOS Y GASTOS CONTABLES.

- Conciliación entre los Ingresos Presupuestarios y Contables.

Se presenta la conciliación entre los ingresos Presupuestarios y Contables del mes de Agosto 2017.

Instituto para el Desarrollo y Certificación de la Infraestructura Física Educativa de Yucatán		
Conciliación entre los Ingresos Presupuestarios y Contables		
Correspondiente del 01 de Agosto al 31 de Agosto de 2017		
(Cifras en pesos)		
1. Ingresos Presupuestarios		42,187,122.85
2. Más ingresos contables no presupuestarios		
Incremento por variación de inventarios		
Disminución del exceso de estimaciones por pérdida o deterioro u obsolescencia		
Disminución del exceso de provisiones		
Otros ingresos y beneficios varios		
Otros ingresos contables no presupuestarios		
3. Menos ingresos presupuestarios no contables		
Productos de capital		
Aprovechamientos capital		
Ingresos derivados de financiamientos		
Otros Ingresos presupuestarios no contables		
4. Ingresos Contables (4 = 1 + 2 - 3)		42,187,122.85



- Conciliación entre los Egresos Presupuestarios y los Gastos Contables.

Se presenta la conciliación entre los Egresos Presupuestarios y los Gastos Contables del mes de Agosto de 2017.

Instituto para el Desarrollo y Certificación de la Infraestructura Física Educativa de Yucatán Conciliación entre los Egresos Presupuestarios y los Gastos Contables Correspondiente del 01 de Agosto al 31 de Agosto de 2017		
1. Total de egresos (presupuestarios)		2,387,881.56
2. Menos egresos presupuestarios no contables		
Mobiliario y equipo de administración		
Mobiliario y equipo educacional y recreativo		
Equipo e instrumental médico y de laboratorio		
Vehículos y equipo de transporte		
Equipo de defensa y seguridad		
Maquinaria, otros equipos y herramientas		
Activos biológicos		
Bienes inmuebles		
Activos intangibles		
Obra pública en bienes propios		
Acciones y participaciones de capital		
Compra de títulos y valores		
Inversiones en fideicomisos, mandatos y otros análogos		
Provisiones para contingencias y otras erogaciones especiales		
Amortización de la deuda pública		
Adeudos de ejercicios fiscales anteriores (ADEFAS)		
Otros Egresos Presupuestales No Contables		
3. Más Gasto Contables No Presupuestales		
Estimaciones, depreciaciones, deterioros, obsolescencia y amortizaciones		
Provisiones		
Disminución de inventarios		
Aumento por insuficiencia de estimaciones por pérdida o deterioro u obsolescencia		
Aumento por insuficiencia de provisiones		
Otros Gastos		
Otros Gastos Contables No Presupuestales		
4. Total de Gasto Contable (4 = 1 - 2 + 3)		2,387,881.56

Ing. Víctor Miguel Castillo Espinosa
 Director General del IDEFEY

C.P. Carlos David Canto Pacheco
 Director de Administración del IDEFEY


C.P. Alina Quinto Castillo
 Encargada de la Jefatura de
 Contabilidad y Administración

Cuenta Pública 2017
Relación de Esquemas Bursátiles y de Coberturas Financieras
Al 31 de Agosto de 2017


Ente Público: INSTITUTO PARA EL DESARROLLO Y CERTIFICACIÓN DE LA INFRAESTRUCTURA FÍSICA Y EDUCATIVA DE YUCATÁN

« NO APLICA »


Bajo protesta de decir la verdad declaramos que los Estados Financieros y sus notas son razonablemente correctos y responsabilidad del emisor.



Ing. Víctor Miguel Castillo Espinosa
Director General del IDFEFY



C.P. Carlos David Canto Pacheco
Director de Administración del IDFEFY



C.P. Alina Quinto Castillo
Jefe de Contabilidad y Administración





Cuenta Pública 2017
Instituto para el Desarrollo y Certificación de la Infraestructura Física Educativa de Yucatán
Estado Analítico de Ingresos
Del 1 de Agosto al 31 de Agosto 2017

Rubro de los Ingresos	Ingresos				
	Estimado (1)	Ampliaciones y Reducciones (2)	Devenido (4)	Recaudado (5)	Diferencia (7=5-1)
IMPUESTOS					
CUOTAS Y APORTACIONES DE SEGURIDAD SOCIAL					
CONTRIBUCIONES DE MEJORAS					
DERECHOS					
PRODUCTOS					
CORRIENTE					
CAPITAL					
APROVECHAMIENTOS					
CORRIENTE					
CAPITAL					
INGRESOS POR VENTAS DE BIENES Y SERVICIOS	27,000.00	33,234.72	60,234.72	61,234.72	34,234.72
PARTICIPACIONES Y APORTACIONES		561,807.21	561,807.21	561,807.21	561,807.21
TRANSFERENCIAS, ASIGNACIONES, SUBSIDIOS Y OTRAS AYUDAS	2,326,913.00	39,238,167.92	41,565,080.92	41,565,080.92	39,238,167.92
INGRESOS DERIVADOS DE FINANCIAMIENTOS					
TOTAL	2,353,913.00	39,833,209.85	42,187,122.85	42,188,122.85	39,834,209.85
			Ingresos Excedentes		

Estado Analítico de Ingresos por Fuentes de Financiamiento	Ingresos				
	Estimado (1)	Ampliaciones y Reducciones (2)	Devenido (4)	Recaudado (5)	Diferencia (7=5-1)
Ingresos del Gobierno					
IMPUESTOS					
CONTRIBUCIONES DE MEJORAS					
DERECHOS					
PRODUCTOS					
CORRIENTE					
CAPITAL					
APROVECHAMIENTOS					
CORRIENTE					
CAPITAL					
PARTICIPACIONES Y APORTACIONES					
TRANSFERENCIAS, ASIGNACIONES, SUBSIDIOS Y OTRAS AYUDAS					
Ingresos de Organismos y Empresas					
CUOTAS Y APORTACIONES DE SEGURIDAD SOCIAL					
INGRESOS POR VENTAS DE BIENES Y SERVICIOS	27,000.00	595,041.93	622,041.93	623,041.93	596,041.93
TRANSFERENCIAS, ASIGNACIONES, SUBSIDIOS Y OTRAS AYUDAS	2,326,913.00	39,238,167.92	41,565,080.92	41,565,080.92	39,238,167.92
INGRESOS DERIVADOS DE FINANCIAMIENTOS					
TOTAL	2,353,913.00	39,833,209.85	42,187,122.85	42,188,122.85	39,834,209.85
			Ingresos Excedentes		

1. Los Ingresos excedentes se presentan para efectos de cumplimiento de la Ley General de Contabilidad Subarmenental y el importe reflejado debe ser siempre mayor a cero.


C.P. CARLOS DAVID CANTO PACHECO
 DIRECTOR ADMINISTRATIVO


ING. VICTOR MENA CASTILLO ESPINOSA
 DIRECTOR GENERAL



Cuenta Pública 2017
Instituto para el Desarrollo y Certificación de la Infraestructura Física Educativa de Yucatán
Estado Analítico de Ingresos
Del 1 de Enero al 31 de Agosto 2017

Rubro de los Ingresos	Ingresos					
	Estimado (1)	Ampliaciones y Reducciones (2)	Modificado (3 = 1 + 2)	Devenigado (4)	Recaudado (5)	Diferencia (7=5-1)
IMPUESTOS						
CUOTAS Y APORTACIONES DE SEGURIDAD SOCIAL						
CONTRIBUCIONES DE MEJORAS						
DERECHOS						
PRODUCTOS						
CORRIENTE						
CAPITAL						
APROVECHAMIENTOS						
CORRIENTE						
CAPITAL						
INGRESOS POR VENTAS DE BIENES Y SERVICIOS	212,000.00	1,841,684.34	2,053,684.34	2,091,758.19	2,030,158.19	1,818,158.19
PARTICIPACIONES Y APORTACIONES		4,809,857.25	4,809,857.25	4,809,857.25	4,809,857.25	4,809,857.25
TRANSFERENCIAS, ASIGNACIONES, SUBSIDIOS Y OTRAS AYUDAS	18,257,380.00	78,629,384.27	96,886,764.27	96,886,764.27	96,886,764.27	78,629,384.27
INGRESOS DERIVADOS DE FINANCIAMIENTOS						
TOTAL	18,469,380.00	85,280,935.86	103,750,315.86	103,728,379.71	103,726,779.71	85,257,399.71

Ingresos Excedentes

Estado Analítico de Ingresos por Fuentes de Financiamiento	Ingresos					
	Estimado (1)	Ampliaciones y Reducciones (2)	Modificado (3 = 1 + 2)	Devenigado (4)	Recaudado (5)	Diferencia (7=5-1)
Ingresos del Gobierno						
IMPUESTOS						
CONTRIBUCIONES DE MEJORAS						
DERECHOS						
PRODUCTOS						
CORRIENTE						
CAPITAL						
APROVECHAMIENTOS						
CORRIENTE						
CAPITAL						
PARTICIPACIONES Y APORTACIONES						
TRANSFERENCIAS, ASIGNACIONES, SUBSIDIOS Y OTRAS AYUDAS						
Ingresos de Organismos y Empresas						
CUOTAS Y APORTACIONES DE SEGURIDAD SOCIAL						
INGRESOS POR VENTAS DE BIENES Y SERVICIOS	212,000.00	6,651,551.59	6,863,551.59	6,841,615.44	6,840,015.44	6,628,015.44
TRANSFERENCIAS, ASIGNACIONES, SUBSIDIOS Y OTRAS AYUDAS	18,257,380.00	78,629,384.27	96,886,764.27	96,886,764.27	96,886,764.27	78,629,384.27
INGRESOS DERIVADOS DE FINANCIAMIENTOS						
INGRESOS DERIVADOS DE FINANCIAMIENTOS						
TOTAL	18,469,380.00	85,280,935.86	103,750,315.86	103,728,379.71	103,726,779.71	85,257,399.71

Ingresos Excedentes

1. Los ingresos excedentes se presentan para efectos de cumplimiento de la Ley General de Contabilidad Gubernamental y el importe reflejado debe ser siempre mayor a cero.

C.P. CARLOS DAVID SANTO PACHECO
 DIRECTOR ADMINISTRATIVO

ING. MICHAEL CASTILLO ESPINOSA
 DIRECTOR GENERAL




Cuenta Pública 2016
Instituto para el Desarrollo y Certificación de la Infraestructura Física Educativa de Yucatán
Estado Analítico del Ejercicio del Presupuesto de Egresos
Clasificación por Objeto del Gasto (Capítulo y Concepto)
Del 1 de Agosto al 31 de Agosto de 2016.

Concepto	Egresos		Pagado	Subejercicio
	Aprobado	Devergado		
	1	2	3 = (1+2)	4 = (3-4)
	4	5	6 = (3-4)	
5700 Activos Biológicos	-	-	-	-
5800 Bienes Inmuebles	-	-	-	-
5900 Activos Intangibles	-	-	-	-
Inversión Pública	41,674,269.35	41,674,269.35	20,721,006.91	15,929,787.83
6100 Obra Pública en Bienes de Dominio Público	-	-	20,721,006.91	15,929,787.83
6200 Obra Pública en Bienes Propios	41,674,269.35	41,674,269.35	-	-
6300 Proyectos Productivos y Acciones de Fomento	-	-	-	-
Inversiones Financieras y Otras Provisiones	-	-	-	-
Inversiones Para el Fomento de Actividades Productivas,	-	-	-	-
Acciones y Participaciones de Capital	-	-	-	-
Compra de Títulos y Valores	-	-	-	-
Concesión de Préstamos	-	-	-	-
Inversiones en Fideicomisos, Mandatos y Otros Análogos	-	-	-	-
Otras Inversiones Financieras	-	-	-	-
Provisiones para Contingencias y Otras Erogaciones Especiales	-	-	-	-
Participaciones y Aportaciones	2,768,737.69	2,768,737.69	543,289.48	2,225,848.21
Participaciones	-	-	-	-
Aportaciones	-	-	-	-
Convenios	2,768,737.69	2,768,737.69	543,289.48	2,225,848.21
Deuda Pública	-	-	-	-
Amortización de la Deuda Pública	-	-	-	-
Intereses de la Deuda Pública	-	-	-	-
Comisiones de la Deuda Pública	-	-	-	-
Gastos de la Deuda Pública	-	-	-	-
Costo por Coberturas	-	-	-	-
Apoyos Financieros	-	-	-	-
Adeudos de Ejercicios Fiscales Anteriores (Adefas)	-	-	-	-
Total del Gasto	2,353,913.00	46,797,044.92	23,703,696.36	18,121,792.36

C.P. CARLOS DAVID CANTO PACHECO
 DIRECTOR ADMINISTRATIVO

MIGUEL CASTILLO ESPINOSA
 DIRECTOR GENERAL



Cuenta Pública 2017
Instituto para el Desarrollo y Certificación de la Infraestructura Física Educativa de Yucatán.
Estado Analítico del Ejercicio del Presupuesto de Egresos
Clasificación por Objeto del Gasto (Capítulo y Concepto)
Del 1 de enero al 31 de Agosto de 2017

Concepto	Egresos		Devenido	Pagado	Subejercicio
	Aprobado	Ampliaciones/ (Reducciones)			
	1	2	4	5	6 = (3 + 4)
Servicios Personales	15,397,330.00	0.00	13,766,552.82	13,713,679.25	1,653,771.18
1100 Remuneraciones al Personal de Carácter Permanente	8,924,116.00	159,843.88	8,508,432.27	8,508,432.27	475,527.61
1200 Remuneraciones al Personal de Carácter Transitorio	1,902,344.00	84,587.78	1,908,703.45	1,908,703.45	88,228.33
1300 Remuneraciones Adicionales y Especiales	1,342,147.00	81,839.14	1,423,986.14	1,273,354.70	150,631.44
1400 Seguridad Social	1,811,963.00	14,903.97	1,797,069.03	1,292,446.90	451,736.56
1500 Otras Prestaciones Sociales y Económicas	790,916.00	22,854.19	768,061.81	593,320.00	174,741.81
1600 Provisiones	506,104.00	276,984.84	229,119.16	-	229,119.16
1700 Pago de Estímulos a Servidores Públicos	219,740.00	21,527.80	198,212.20	137,421.93	60,790.27
Materiales y Suministros	942,848.00	758,752.00	1,463,755.47	1,463,159.30	237,844.53
2100 Materiales de Administración, Emisión de Documentos y Artículos Oficiales	253,000.00	150,385.64	373,810.83	373,810.90	29,574.81
2200 Alimentos y Utensilios	-	69,020.10	69,020.10	69,020.10	-
2300 Materias Primas y Materiales de Producción y Comercialización	-	-	-	-	-
2400 Materiales y Artículos de Construcción y de Reparación	-	28,735.71	28,456.19	28,456.19	279.52
2500 Productos Químicos, Farmacéuticos y de Laboratorio	6,000.00	13,252.47	4,388.51	4,388.51	14,863.96
2600 Combustibles, Lubricantes y Aditivos	683,848.00	430,152.00	931,300.00	931,300.00	182,700.00
2700 Vestuario, Blancos, Prendas de Protección y Artículos Deportivos	-	17,636.28	7,417.04	7,417.04	10,219.24
2800 Materiales y Suministros Para Seguridad	-	-	-	-	-
2900 Herramientas, Refacciones y Accesorios Menores	-	49,569.80	49,362.80	48,766.56	207.00
Servicios Generales	2,129,204.00	1,024,798.03	2,457,172.10	2,391,916.66	698,830.93
3100 Servicios Básicos	680,200.00	30,156.41	610,474.04	610,474.04	39,569.55
3200 Servicios de Arrendamiento	115,000.00	122,497.93	237,497.93	120,151.85	117,346.08
3300 Servicios Profesionales, Científicos, Técnicos y Otros Servicios	457,000.00	544,139.75	721,622.33	721,622.33	279,517.42
3400 Servicios Financieros, Bancarios y Comerciales	239,000.00	19,955.76	258,955.78	81,553.82	177,401.96
3500 Servicios de Instalación, Reparación, Mantenimiento y Conservación	163,100.00	183,855.62	346,955.62	335,375.39	11,580.23
3600 Servicios de Comunicación Social y Publicidad	-	-	-	-	-
3700 Servicios de Traslado y Viáticos	-	85,541.17	15,637.30	15,637.30	69,903.87
3800 Servicios Oficiales	-	55,549.62	55,549.62	55,549.62	-
3900 Otros Servicios Generales	474,904.00	43,415.57	516,907.75	451,552.31	1,511.82
Transferencias, Asignaciones, Subsidios y Otras Ayudas	-	-	-	-	-
4100 Transferencias Internas y Asignaciones al Sector Público	-	-	-	-	-
4200 Transferencias al Resto del Sector Público	-	-	-	-	-
4300 Subsidios y Subvenciones	-	-	-	-	-
4400 Ayudas Sociales	-	-	-	-	-
4500 Pensiones y Jubilaciones	-	-	-	-	-
4600 Transferencias a Fideicomisos, Mandatos y Otros Análogos	-	-	-	-	-
4700 Transferencias a la Seguridad Social	-	-	-	-	-
4800 Donativos	-	-	-	-	-
4900 Transferencias al Exterior	-	-	-	-	-
Bienes Muebles, Inmuebles e Intangibles	-	-	-	-	-
5100 Mobiliario y Equipo de Administración	60,000.00	60,000.00	46,010.14	46,010.14	13,989.86
5200 Mobiliario y Equipo Educativo y Recreativo	-	-	-	-	-
5300 Equipo e Instrumental Médico y de Laboratorio	-	-	-	-	-
5400 Vehículos y Equipo de Transporte	-	-	-	-	-
5500 Equipo de Defensa y Seguridad	-	-	-	-	-
5600 Maquinaria, Otros Equipos y Herramientas	-	-	-	-	-



Cuenta Pública 2017
Instituto para el Desarrollo y Certificación de la Infraestructura Física Educativa de Yucatán
Estado Analítico del Ejercicio del Presupuesto de Egresos
Clasificación por Objeto del Gasto (Capítulo y Concepto)
Del 1 de enero al 31 de Agosto de 2017

Concepto	Egresos					Subejercicio 6 = (3-4)
	1 Aprobado	2 Ampliaciones/ (Reducciones)	3 = (1+2) Modificado	4 Devengado	5 Pagado	
5700 Activos Biológicos	-	-	-	-	-	-
5800 Bienes Inmuebles	-	-	-	-	-	-
5900 Activos Intangibles	-	-	-	-	-	-
Inversión Pública	-	216,492,066.55	216,492,066.55	145,211,659.41	131,837,732.83	71,280,407.14
6100 Obra Pública en Bienes de Dominio Público	-	216,492,066.55	216,492,066.55	145,211,659.41	131,837,732.83	71,280,407.14
6200 Obra Pública en Bienes Propios	-	-	-	-	-	-
6300 Proyectos Productivos y Acciones de Fomento	-	-	-	-	-	-
Inversiones Financieras y Otras Provisiones	-	-	-	-	-	-
Inversiones Para el Fomento de Actividades Productivas.	-	-	-	-	-	-
Acciones y Participaciones de Capital	-	-	-	-	-	-
Compra de Títulos y Valores	-	-	-	-	-	-
Concesión de Préstamos	-	-	-	-	-	-
Inversiones en Fideicomisos, Mandatos y Otros Análogos	-	-	-	-	-	-
Otras Inversiones Financieras	-	-	-	-	-	-
Provisiones para Contingencias y Otras erogaciones Especiales	-	6,159,167.49	6,159,167.49	3,226,793.45	3,224,513.45	2,932,374.04
Participaciones y Aportaciones	-	-	-	-	-	-
Participaciones	-	-	-	-	-	-
Aportaciones	-	-	-	-	-	-
Convenios	-	6,159,167.49	6,159,167.49	3,226,793.45	3,224,513.45	2,932,374.04
Deuda Pública	-	-	-	-	-	-
Amortización de la Deuda Pública	-	-	-	-	-	-
Intereses de la Deuda Pública	-	-	-	-	-	-
Comisiones de la Deuda Pública	-	-	-	-	-	-
Gastos de la Deuda Pública	-	-	-	-	-	-
Costo por Coberturas	-	-	-	-	-	-
Apoyos Financieros	-	-	-	-	-	-
Adeudos de Ejercicios Fiscales Anteriores (Adefas)	-	-	-	-	-	-
Total del Gasto	18,469,382.00	224,494,785.07	242,964,167.07	166,171,943.39	152,677,011.63	76,792,223.68


C.P. CARLOS DAVID CANTO PACHECO
 DIRECTOR ADMINISTRATIVO

MIGUEL CASTILLO ESPINOSA
 DIRECTOR GENERAL



Cuenta Pública 2017
Instituto para el Desarrollo y Certificación de la Infraestructura Física Educativa de Yucatán
Estado Analítico del Ejercicio del Presupuesto de Egresos
Clasificación Económica (por Tipo de Gasto)
Del 1 de Agosto al 31 de Agosto de 2017

Concepto	Egresos					
	1 Aprobado	2 Ampliaciones/ (Reducciones)	3 = (1 + 2) Modificado	4 Devengado	5 Pagado	6 = (3 - 4) Subejercicio
Gasto Corriente	2,353,913.00	124.88	2,354,037.88	2,930,771.04	2,439,372.57	576,733.16
Gasto de Capital	-	44,443,007.04	44,443,007.04	25,744,481.52	21,264,296.39	18,698,525.52
Amortización de la Deuda y Disminución de Pasivos						
Total del Gasto	2,353,913.00	44,443,131.92	46,797,044.92	28,675,252.56	23,703,668.96	18,121,792.36



C.P. CARLOS DAVID SANDO PACHECO
 DIRECTOR ADMINISTRATIVO


ING. VICTOR MIGUEL CASTILLO ESPINOSA
 DIRECTOR GENERAL




Cuenta Pública 2017
Instituto para el Desarrollo y Certificación de la Infraestructura Física Educativa de Yucatán
Estado Analítico del Ejercicio del Presupuesto de Egresos
Clasificación Económica (por Tipo de Gasto)
Del 1 de Enero al 31 de Agosto de 2017

Concepto	Egresos					
	1 Aprobado	2 Ampliaciones/ (Reducciones)	3 = (1 + 2) Modificado	4 Devengado	5 Pagado	6 = (3 - 4) Subejercicio
Gasto Corriente	18,469,382.00	5,173,980.83	23,643,362.83	20,914,273.84	20,249,979.18	2,729,088.99
Gasto de Capital	-	219,320,804.24	219,320,804.24	145,257,669.55	132,427,032.45	74,063,134.69
Amortización de la Deuda y Disminución de Pasivos	-	-	-	-	-	-
Total del Gasto	18,469,382.00	224,494,785.07	242,964,167.07	166,171,943.39	152,677,011.63	76,792,223.68



C.P. CARLOS DAVID SANTO PACHECO
DIRECTOR ADMINISTRATIVO



ING. VICTOR MANUEL CASTILLO ESPINOSA
DIRECTOR GENERAL




Cuenta Pública 2017
Instituto para el Desarrollo y Certificación de la Infraestructura Física Educativa de Yucatán
Estado Analítico del Ejercicio del Presupuesto de Egresos
Clasificación Administrativa
Del 1 de Agosto al 31 de Agosto de 2017

Concepto	Egresos					Subejercicio
	Aprobado 1	Ampliaciones/ (Reducciones) 2	Modificado 3 = (1 + 2)	Devengado 4	Pagado 5	
7.14 Instituto para el Desarrollo y Certificación de la Infraestructura Física Educativa de Yucatán	2,353,913.00	44,443,131.92	46,797,044.92	28,675,252.56	23,703,668.96	18,121,792.36
Total del Gasto	2,353,913.00	44,443,131.92	46,797,044.92	28,675,252.56	23,703,668.96	18,121,792.36



C.P. CARLOS DAVID CANTO PACHECO
 DIRECTOR ADMINISTRATIVO



ING. MIGUEL CASTILLO ESPINOSA
 DIRECTOR GENERAL



Cuenta Pública 2017
Instituto para el Desarrollo y Certificación de la Infraestructura Física Educativa de Yucatán
Estado Analítico del Ejercicio del Presupuesto de Egresos
Clasificación Administrativa
Del 1 de Enero al 31 de Agosto de 2017

Concepto	Egresos					Subejercicio
	Aprobado 1	Ampliaciones/ (Reducciones) 2	Modificado 3 = (1 + 2)	Devengado 4	Pagado 5	
7.14 Instituto para el Desarrollo y Certificación de la Infraestructura Física Educativa de Yucatán	18,469,382.00	224,494,785.07	242,964,167.07	166,171,943.39	152,677,011.63	76,792,223.68
Total del Gasto	18,469,382.00	224,494,785.07	242,964,167.07	166,171,943.39	152,677,011.63	76,792,223.68


C.P. CARLOS DAVID CANTO PACHECO
 DIRECTOR ADMINISTRATIVO


JRG VICTOR MIGUEL CASTILLO ESPINOSA
 DIRECTOR GENERAL



Cuenta Pública 2017
Instituto para el Desarrollo y Certificación de la Infraestructura Física Educativa de Yucatán
Estado Analítico del Ejercicio del Presupuesto de Egresos
Clasificación Funcional (Finalidad y Función)
Del 1 de Agosto al 31 de Agosto de 2017

Concepto	Egresos					Subejercicio 6 = (3 - 4)
	Aprobado: 1	Ampliaciones/ (Reducciones) 2	Modificado: 3 = (1 + 2)	Devengado: 4	Pagado: 5	
Gobierno						
Legislación	-	-	-	-	-	-
Justicia	-	-	-	-	-	-
Coordinación de la Política de Gobierno	-	-	-	-	-	-
Relaciones Exteriores	-	-	-	-	-	-
Asuntos Financieros y Hacendarios	-	-	-	-	-	-
Seguridad Nacional	-	-	-	-	-	-
Asuntos de Orden Público y de Seguridad Interior	-	-	-	-	-	-
Otros Servicios Generales	-	-	-	-	-	-
Desarrollo Social	2,353,913.00	44,443,131.92	46,797,044.92	28,675,252.56	23,703,669.96	18,121,792.36
Protección Ambiental	-	-	-	-	-	-
Vivienda y Servicios a la Comunidad	-	-	-	-	-	-
Salud	-	-	-	-	-	-
Recreación, Cultura y Otras Manifestaciones Sociales	-	-	-	-	-	-
Educación	2,353,913.00	44,443,131.92	46,797,044.92	28,675,252.56	23,703,669.96	18,121,792.36
Protección Social	-	-	-	-	-	-
Otros Asuntos Sociales	-	-	-	-	-	-
Desarrollo Económico						
Asuntos Económicos, Comerciales y Laborales en General	-	-	-	-	-	-
Agropecuaria, Silvicultura, Pesca y Caza	-	-	-	-	-	-
Combustibles y Energía	-	-	-	-	-	-
Minería, Manufacturas y Construcción	-	-	-	-	-	-
Transporte	-	-	-	-	-	-
Comunicaciones	-	-	-	-	-	-
Turismo	-	-	-	-	-	-
Ciencia, Tecnología e Innovación	-	-	-	-	-	-
Otras Industrias y Otros Asuntos Económicos	-	-	-	-	-	-
Otras no Clasificadas en Funciones Anteriores						
Transacciones de la Deuda Pública / Costo Financiero de la Deuda	-	-	-	-	-	-
Transferencias, Participaciones y Aportaciones entre Diferentes Niveles y Ordenes de Gobi	-	-	-	-	-	-
Saneamiento del Sistema Financiero	-	-	-	-	-	-
Adeudos de Ejercicios Fiscales Anteriores	-	-	-	-	-	-
Total del Gasto	2,353,913.00	44,443,131.92	46,797,044.92	28,675,252.56	23,703,669.96	18,121,792.36


C.P. CARLOS DAVID CANTO PACHECO
DIRECTOR ADMINISTRATIVO

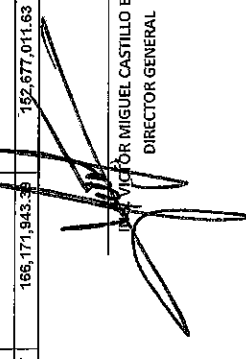
ING. VICTOR MIGUEL CASTILLO ESPINOSA
DIRECTOR GENERAL



Cuenta Pública 2017
Instituto para el Desarrollo y Certificación de la Infraestructura Física Educativa de Yucatán
Estado-Analítico del Ejercicio del Presupuesto de Egresos
Clasificación Funcional (Finalidad y Función)
Del 1 de Enero al 31 de Agosto de 2017

Concepto	Egresos				Subejercicio
	Aprobado 1	Ampliaciones/ Reducciones 2	Modificado 3 = (1 + 2)	Devengado 4	
Gobierno					
Legislación					
Justicia					
Coordinación de la Política de Gobierno					
Relaciones Exteriores					
Asuntos Financieros y Hacendarios					
Seguridad Nacional					
Asuntos de Orden Público y de Seguridad Interior					
Otros Servicios Generales					
Desarrollo Social	18,469,382.00	224,494,785.07	242,964,167.07	166,171,943.39	152,677,011.63
Protección Ambiental	-	-	-	-	-
Vivienda y Servicios a la Comunidad	-	-	-	-	-
Salud	-	-	-	-	-
Recreación, Cultura y Otras Manifestaciones Sociales	-	-	-	-	-
Educación	-	-	-	-	-
Protección Social	18,469,382.00	224,494,785.07	242,964,167.07	166,171,943.39	152,677,011.63
Otros Asuntos Sociales	-	-	-	-	-
Desarrollo Económico					
Asuntos Económicos, Comerciales y Laborales en General					
Agropecuaria, Silvicultura, Pesca y Caza					
Combustibles y Energía					
Minería, Manufacturas y Construcción					
Transporte					
Comunicaciones					
Turismo					
Ciencia, Tecnología e Innovación					
Otras Industrias y Otros Asuntos Económicos					
Otras no Clasificadas en Funciones Anteriores					
Transacciones de la Deuda Pública / Costo Financiero de la Deuda					
Transferencias, Participaciones y Aportaciones entre Diferentes Niveles y Ordenes de Gobi					
Saneamiento del Sistema Financiero					
Adeudos de Ejercicios Fiscales Anteriores					
Total del Gasto	18,469,382.00	224,494,785.07	242,964,167.07	166,171,943.39	152,677,011.63


C.P. CARLOS DAVID CANTO PACHECO
 DIRECTOR ADMINISTRATIVO



VÍCTOR MIGUEL CASTILLO ESPINOSA
 DIRECTOR GENERAL




Cuenta Pública 2017
Instituto para el Desarrollo y Certificación de la Infraestructura Física Educativa de Yucatán
Endudamiento Neto
Acumulado del 1 de Agosto al 31 de Agosto de 2017
Pesos

NO APLICA	N/A	N/A	N/A
Créditos Bancarios	N/A	N/A	N/A
Total Créditos Bancarios	N/A	N/A	N/A
Otros Instrumentos de Deuda	N/A	N/A	N/A
Total Otros Instrumentos de Deuda	N/A	N/A	N/A
TOTAL	N/A	N/A	N/A

Bajo protesta de decir la verdad declaramos que los Estados Financieros y sus notas son razonablemente correctos y responsabilidad del emisor.


 C.P. CARLOS DAVID CANTÓ PACHECO
 DIRECTOR ADMINISTRATIVO


 ING. VICTOR MIGUEL CAUTILLO ESPINOSA
 DIRECTOR GENERAL





Cuenta Pública 2017
Instituto para el Desarrollo y Certificación de la Infraestructura Física Educativa de Yucatán
Endeudamiento Neto
Acumulado del 1 de Enero al 31 de Agosto de 2017
Pesos

Créditos Bancarios	N/A	N/A	N/A
Total Créditos Bancarios	N/A	N/A	N/A
Otros Instrumentos de Deuda	N/A	N/A	N/A
Total Otros Instrumentos de Deuda	N/A	N/A	N/A
TOTAL	N/A	N/A	N/A

NO APLICA

Bajo protesta de decir la verdad declaramos que los Estados Financieros y sus notas son razonablemente correctos y responsabilidad del emisor.


C.P. CARLOS DAVID CANTO PACHECO
DIRECTOR ADMINISTRATIVO


ING. VICTOR MIGUEL CASTILLO ESPINOSA
DIRECTOR GENERAL



Cuenta Pública 2017
Instituto para el Desarrollo y Certificación de la Infraestructura Física Educativa de Yucatán
Intereses de la deuda
Acumulado del 1 de Agosto al 31 de Agosto de 2017
Pesos

Créditos Bancarios	N/A	N/A
Total Créditos Bancarios	N/A	N/A
Otros Instrumentos de Deuda	N/A	N/A
Total Otros Instrumentos de Deuda	N/A	N/A
TOTAL	N/A	N/A

NO APLICA

Bajo protesta de decir la verdad declaramos que los Estados Financieros y sus notas son razonablemente correctos y responsabilidad del emisor.

C.P. CARLOS DAVID CANTO PACHECO
DIRECTOR ADMINISTRATIVO

ING. VICTOR MIGUEL CASTILLO ESPINOSA
DIRECTOR GENERAL





Cuenta Pública 2017
Instituto para el Desarrollo y Certificación de la Infraestructura Física Educativa de Yucatán
Intereses de la deuda
Acumulado del 1 de Enero al 31 de Agosto de 2017
Pesos

Créditos Bancarios	N/A	N/A
Total Créditos Bancarios	N/A	N/A
Otros Instrumentos de Deuda	N/A	N/A
Total Otros Instrumentos de Deuda	N/A	N/A
TOTAL	N/A	N/A

NO APLICA

Bajo protesta de decir la verdad declaramos que los Estados Financieros y sus notas son razonablemente correctos y responsabilidad del emisor.


C.P. CARLOS DAVID CANTO PACHECO
DIRECTOR ADMINISTRATIVO


ING. VICTOR MIGUEL CASTILLO ESPINOSA
DIRECTOR GENERAL



Cuenta Pública 2017
Instituto para el Desarrollo y Certificación de la Infraestructura Física Educativa de Yucatán
Gasto por Categoría Programática
Del 1 de Agosto al 31 de Agosto de 2017

Programas	Concepto	Egresos				Subejercicio	
		Aprobado 1	Ampliaciones/ (Reducciones) 2	Modificado 3 = (1 + 2)	Devergado 4		Pagado 5
	Subsidios: Sector Social y Privado o Entidades Federativas y Municipios	2,353,913.00	44,443,131.04	46,797,044.04	28,675,252.56	23,703,668.96	18,121,791.48
	Sujetos a Reglas de Operación	-	-	-	-	-	-
	Otros Subsidios	-	-	-	-	-	-
	Desempeño de las Funciones	-	44,443,007.04	44,443,007.04	25,744,481.52	2,439,372.57	18,698,525.52
	Prestación de Servicios Públicos	-	-	-	-	-	-
	Provisión de Bienes Públicos	-	-	-	-	-	-
	Planeación, seguimiento y evaluación de políticas públicas	-	-	-	-	-	-
	Promoción y fomento	-	-	-	-	-	-
	Regulación y supervisión	-	-	-	-	-	-
	Funciones de las Fuerzas Armadas (Únicamente Gobierno Federal)	-	-	-	-	-	-
	Específicos	-	-	-	-	-	-
	Proyectos de inversión	-	44,443,007.04	44,443,007.04	25,744,481.52	2,439,372.57	18,698,525.52
	Administrativos y de Apoyo	2,353,913.00	124.00	2,354,037.00	2,930,771.04	21,254,296.39	576,734.04
	Apoyo al proceso presupuestario y para mejorar la eficiencia institucional	2,353,913.00	124.00	2,354,037.00	2,930,771.04	21,254,296.39	576,734.04
	Apoyo a la función pública y al mejoramiento de la gestión	-	-	-	-	-	-
	Operaciones ajenas	-	-	-	-	-	-
	Compromisos	-	-	-	-	-	-
	Obligaciones	-	-	-	-	-	-
	Obligaciones de cumplimiento de resolución jurisdiccional	-	-	-	-	-	-
	Desastres Naturales	-	-	-	-	-	-
	Pensiones y jubilaciones	-	-	-	-	-	-
	Aportaciones a la seguridad social	-	-	-	-	-	-
	Aportaciones a fondos de estabilización	-	-	-	-	-	-
	Aportaciones a fondos de inversión y reestructura de pensiones	-	-	-	-	-	-
	Programas de Gasto Federalizado (Gobierno Federal)	-	-	-	-	-	-
	Gasto Federalizado	-	-	-	-	-	-
	Participaciones a entidades federativas y municipios	-	-	-	-	-	-
	Costo financiero, deuda o apoyos a deudores y ahorradores de la banca	-	-	-	-	-	-
	Adeudos de ejercicios fiscales anteriores	-	-	-	-	-	-
	Total del Gasto	2,353,913.00	44,443,131.04	46,797,044.04	28,675,252.56	23,703,668.96	18,121,791.48

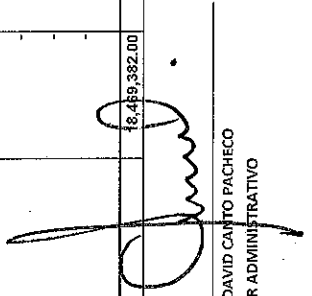
C.P. CARLOS DAVID CANTO PACHECO
DIRECTOR ADMINISTRATIVO

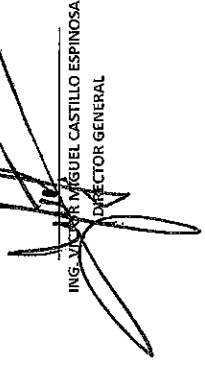
ING. VÍCTOR MIGUEL CASTILLO ESPINOSA
DIRECTOR GENERAL



Cuenta Pública 2017
Instituto para el Desarrollo y Certificación de la Infraestructura Física Educativa de Yucatán
Gasto por Categoría Programática
Del 1 de Enero al 31 Agosto de 2017

Programas	Concepto	Egresos				Subejercicio 6=(3-4)	
		Aprobado 1	Ampliaciones/ (Reducciones) 2	Modificado 3=(1+2)	Devengado 4		Pagado 5
Subsidios: Sector Social y Privado o Entidades Federativas y Municipios		18,469,382.00	224,494,784.19	242,964,166.19	166,171,943.38	152,677,010.62	76,792,222.81
	Sujetos a Reglas de Operación	-	-	-	-	-	-
	Otros Subsidios	-	-	-	-	-	-
Desempeño de las Funciones			219,320,804.24	219,320,804.24	146,257,669.55	113,602,108.63	74,063,134.69
	Prestación de Servicios Públicos	-	-	-	-	-	-
	Provisión de Bienes Públicos	-	-	-	-	-	-
	Planeación, seguimiento y evaluación de políticas públicas	-	-	-	-	-	-
	Promoción y fomento	-	-	-	-	-	-
	Regulación y supervisión	-	-	-	-	-	-
	Funciones de las Fuerzas Armadas (Únicamente Gobierno Federal)	-	-	-	-	-	-
	Específicos	-	-	-	-	-	-
	Proyectos de inversión	18,469,382.00	5,173,979.95	23,643,361.95	20,914,273.83	39,074,901.99	2,729,088.12
Administrativos y de Apoyo		18,469,382.00	5,173,979.95	23,643,361.95	20,914,273.83	39,074,901.99	2,729,088.12
	Apoyo al proceso presupuestario y para mejorar la eficiencia institucional	-	-	-	-	-	-
	Apoyo a la función pública y al mejoramiento de la gestión	-	-	-	-	-	-
	Operaciones ajenas	-	-	-	-	-	-
Compromisos		-	-	-	-	-	-
	Obligaciones de cumplimiento de resolución jurisdiccional	-	-	-	-	-	-
	Desastres Naturales	-	-	-	-	-	-
Obligaciones		-	-	-	-	-	-
	Pensiones y jubilaciones	-	-	-	-	-	-
	Aportaciones a la seguridad social	-	-	-	-	-	-
	Aportaciones a fondos de estabilización	-	-	-	-	-	-
	Aportaciones a fondos de inversión y reestructura de pensiones	-	-	-	-	-	-
Programas de Gasto Federalizado (Gobierno Federal)		-	-	-	-	-	-
	Gasto Federalizado	-	-	-	-	-	-
Participaciones a entidades federativas y municipios		-	-	-	-	-	-
Costo financiero, deuda o apoyos a deudores y ahorradores de la banca		-	-	-	-	-	-
Adeudos de ejercicios fiscales anteriores		-	-	-	-	-	-
Total del Gasto		18,469,382.00	224,494,784.19	242,964,166.19	166,171,943.38	152,677,010.62	76,792,222.81


C.P. CARLOS DAVID CANTO PACHECO
DIRECTOR ADMINISTRATIVO


ING. VÍCTOR MIGUEL CASTILLO ESPINOSA
DIRECTOR GENERAL



Cuenta Pública 2017


Instituto para el Desarrollo y Certificación de la Infraestructura Física Educativa de Yucatán.
Programas y Proyectos de Inversión
Del 01 de Agosto al 31 de Agosto 2017

ESTE INSTITUTO NO CUENTA CON PROGRAMAS Y PROYECTOS DE INVERSIÓN POR LO TANTO NO APLICA PRESENTAR INFORMACIÓN ALGUNA.

Bajo protesta de decir verdad declaramos que los Estados Financieros y sus notas, son razonablemente correctos y son responsabilidad del emisor.

NO APLICA

C.P. CARLOS DAVID CANTO PACHECO
DIRECTOR ADMINISTRATIVO



ING. VICTOR MIGUEL CASTILLO ESPINOSA
DIRECTOR GENERAL



Cuenta Pública 2017

Instituto para el Desarrollo y Certificación de la Infraestructura Física Educativa de Yucatán.
Programas y Proyectos de Inversión
Del 01 de Enero al 31 de Agosto 2017

ESTE INSTITUTO NO CUENTA CON PROGRAMAS Y PROYECTOS DE INVERSIÓN POR LO TANTO NO APLICA PRESENTAR INFORMACIÓN ALGUNA.

Bajo protesta de decir verdad declaramos que los Estados Financieros y sus notas, son razonablemente correctos y son responsabilidad del emisor.

NO APLICA


C.P. CARLOS DAVID CANTO PACHECO
DIRECTOR ADMINISTRATIVO


ING. VICTOR MIGUEL CASTILLO ESPINOSA
DIRECTOR GENERAL



Cuenta Pública: 2017
Instituto para el Desarrollo y Certificación de la Infraestructura Física Educativa de Yucatán.
 Indicadores de Postura Fiscal.
 Del 01 de Agosto al 31 de Agosto 2017.

Concepto	Estimado	Devengado	Pagado ³
II. Ingresos Presupuestarios (I=I+2)			
1. Ingresos del Gobierno de la Entidad Federativa ¹	2,353,913.00	42,187,122.85	42,188,122.85
2. Ingresos del Sector Paraestatal ¹	2,353,913.00	42,187,122.85	42,188,122.85
III. Egresos Presupuestarios (II=3+4)			
3. Egresos del Gobierno de la Entidad Federativa ²	2,353,913.00	28,675,252.56	18,121,792.36
4. Egresos del Sector Paraestatal ²	2,353,913.00	28,675,252.56	18,121,792.36
III. Balance Presupuestario (Superávit o Déficit) (III = I - II)			
	-	13,511,870.29	24,066,330.49

Concepto	Estimado	Devengado	Pagado ³
III. Balance presupuestario (Superávit o Déficit)			
	-	13,511,870.29	24,066,330.49
IV. Intereses, Comisiones y Gastos de la Deuda			
	-	-	-
V. Balance Primario (Superávit o Déficit) (V= III - IV)			
	-	13,511,870.29	24,066,330.49

Concepto	Estimado	Devengado	Pagado ³
A. Financiamiento			
B. Amortización de la deuda			
C. Endeudamiento ó desendeudamiento (C = A - B)			

ESTE INSTITUTO NO CUENTA CON INDICADORES DE POSTURA FISCAL POR LO TANTO NO APLICA PRESENTAR INFORMACIÓN ALGUNA

Bajo protesta de decir verdad declaramos que los Estados Financieros y sus notas, son razonablemente correctos y son responsabilidad del emisor.

1. Los Ingresos que se presentan son los ingresos presupuestario totales sin incluir los ingresos por financiamientos. Los Ingresos del Gobierno de la Entidad Federativa corresponden a los del Poder Ejecutivo, Legislativo Judicial y Autónomos

2. Los egresos que se presentan son los egresos presupuestarios totales sin incluir los egresos por amortización. Los egresos del Gobierno de la Entidad Federativa corresponden a los del Poder Ejecutivo, Legislativo, Judicial y Organos Autónomos

3. Para Ingresos se reportan los Ingresos recaudados; para egresos se reportan los egresos pagados

C.P. CARLOS DAVID CANTO PACHECO
 DIRECTOR ADMINISTRATIVO

ING. VICTOR MANUEL CASTILLO ESPINOSA
 DIRECTOR GENERAL



Cuenta Pública 2017
Instituto para el Desarrollo y Certificación de la Infraestructura Física Educativa de Yucatán.
Indicadores de Postura Fiscal
Del 01 de Enero al 31 de Agosto 2017

Concepto	Estimado	Devengado	Pagado ³
I. Ingresos Presupuestarios (I=1+2)	18,446,381.00	103,728,379.71	103,726,779.71
1. Ingresos del Gobierno de la Entidad Federativa ¹	-	-	-
2. Ingresos del Sector Paraestatal ¹	18,446,381.00	103,728,379.71	103,726,779.71
II. Egresos Presupuestarios (II=3+4)	18,446,381.00	166,171,943.38	147,092,793.34
3. Egresos del Gobierno de la Entidad Federativa ²	-	-	-
4. Egresos del Sector Paraestatal ²	18,446,381.00	166,171,943.38	147,092,793.34
III. Balance Presupuestario (Superávit o Déficit) (III = I - II)	-	-	43,366,013.63

Concepto	Estimado	Devengado	Pagado ³
III. Balance presupuestario (Superávit o Déficit)	-	62,443,563.67	43,366,013.63
IV. Intereses, Comisiones y Gastos de la Deuda	-	-	-
V. Balance Primario (Superávit o Déficit) (V= III - IV)	-	62,443,563.67	43,366,013.63

Concepto	Estimado	Devengado	Pagado ³
A. Financiamiento			
B. Amortización de la deuda			
C. Endeudamiento ó desendeudamiento (C = A - B)			


ESTE INSTITUTO NO CUENTA CON INDICADORES DE POSTURA FISCAL POR LO TANTO NO APLICA PRESENTAR INFORMACIÓN ALGUNA


Bajo protesta de decir verdad declaramos que los Estados Financieros y sus notas, son razonablemente correctos y son responsabilidad del emisor.

1. Los ingresos que se presentan son los ingresos presupuestario totales sin incluir los ingresos por financiamientos. Los Ingresos del Gobierno de la Entidad Federativa corresponden a los del Poder Ejecutivo, Legislativo Judicial y Autónomos

2. Los egresos que se presentan son los egresos presupuestarios totales sin incluir los egresos por amortización. Los egresos del Gobierno de la Entidad Federativa corresponden a los del Poder Ejecutivo, Legislativo, Judicial y Organos Autónomos

3. Para Ingresos se reportan los ingresos recaudados; para egresos se reportan los egresos pagados


C.P. CARLOS DAVID CANTO PACHECO
 DIRECTOR ADMINISTRATIVO


ING. VICTOR MANUEL CASTILLO ESPINOSA
 DIRECTOR GENERAL



Instituto para el Desarrollo y Certificación de la Infraestructura Física Educativa de Yucatán
Indicadores de Resultados
(Formato libre)

Se puede incluir las Matrices de Indicadores para resultados que se tengan, en la que se muestre el resultado obtenido en el indicador
Del 1 de Agosto al 31 de Agosto de 2017

Programa Presupuestario: 246 Administración de Recursos Humanos, Materiales y Financieras del Instituto para el Desarrollo y Certificación de la Infraestructura Física Educativa de Yucatán
Dependencia o Entidad: INSTITUTO PARA EL DESARROLLO Y CERTIFICACIÓN DE LA INFRAESTRUCTURA FÍSICA EDUCATIVA DE YUCATÁN
Responsable:

Población Objetivo: Áreas del Instituto.
Eje PED: 06 Gestión y Administración Pública
Tema PED: 06.01 Gestión y Administración Pública
Objetivo PED: 06.01.01 Mejorar la eficiencia y la eficacia de la Administración Pública.

Finalidad: 02 Desarrollo Social
Eje: 02.06 Gestión y Administración Pública
Función: 02.06.05 Educación
Subfunción: 02.06.05.06 Otros Servicios Educativos y Actividades Inherentes
Tipo de Programa: M - Apoyo al proceso presupuestario y para mejorar la eficiencia institucional

Nivel MIML	Resumen Narrativo	Numero	Indicador	Formula	Descripcion (Total de presupuesto ejercido/Total de presupuesto autorizado)*100	Medicion	Linea Base	Meta	Acumulada Programada	Acumulada Realizada
Proposito	El Instituto para el Desarrollo y Certificación de la Infraestructura Física Educativa de Yucatán cuenta con una administración eficiente de recursos para su operación.	16,321	Porcentaje de presupuesto ejercido	$(B/C)*100$	Trimestral	100.00	100.00	100.00	2.00	2.00

C.P. CARLOS DAVID CANTO PACHECO
DIRECTOR ADMINISTRATIVO

ING. VICTOR MIGUEL CASTILLO ESPINOSA
DIRECTOR GENERAL



Instituto para el Desarrollo y Certificación de la Infraestructura Física Educativa de Yucatán
Indicadores de Resultados
 (Formato libre)

Se puede incluir las Matrices de Indicadores para resultados que se tengan, en la que se muestre el resultado obtenido en el indicador
 Del 1 de Enero al 31 de Agosto de 2017

Programa Presupuestario: 246 Administración de Recursos Humanos, Materiales y Financieros del Instituto para el Desarrollo y Certificación de la Infraestructura Física Educativa de Yucatán
 Dependencia o Entidad: INSTITUTO PARA EL DESARROLLO Y CERTIFICACIÓN DE LA INFRAESTRUCTURA FÍSICA EDUCATIVA DE YUCATÁN
 Responsable:

Población Objetivo: Áreas del Instituto.
 Eje PED: 06 Gestión y Administración Pública
 Tema PED: 06.01 Gestión y Administración Pública
 Objetivo PED: 06.01.01 Mejorar la eficiencia y la eficacia de la Administración Pública.

Finalidad: 02 Desarrollo Social
 Eje: 02.06 Gestión y Administración Pública
 Función: 02.06.05 Educación
 Subfunción: 02.06.05.06 Otros Servicios Educativos y Actividades Inherentes
 Tipo de Programa: M - Apoyo al proceso presupuestario y para mejorar la eficiencia institucional

Nivel IMVL	Resumen Narrativo	Numero	Indicador	Formula	Descripción (Total de presupuesto ejercido/Total de presupuesto autorizado)*100	Medición	Linea Base	Meta	Acumulada	
									Programada	Realizada
Propósito	El Instituto para el Desarrollo y Certificación de la Infraestructura Física Educativa de Yucatán cuenta con una administración eficiente de recursos para su operación.	16,321	Porcentaje de presupuesto ejercido	$(B/C)*100$		Trimestral	100.00	100.00	72.00	72.00

[Signature]
 C.P. CARLOS DAVID GANTO PACHECO
 DIRECTOR ADMINISTRATIVO

[Signature]
 ING. VICTOR DANIEL CASTILLO ESPINOSA
 DIRECTOR GENERAL

CUENTA PÚBLICA 2017
RELACIÓN DE BIENES MUEBLES QUE INTEGRAN EL PATRIMONIO
DEL 1 DE ENERO AL 31 DE JULIO DE 2017
(Pesos)

INSTITUTO PARA EL DESARROLLO Y CERTIFICACIÓN DE LA INFRAESTRUCTURA FÍSICA EDUCATIVA DE YUCATÁN.

Código	Descripción del Bien Mueble	Valor en libros
IDE-MOB-027	MESA 1.5 X .60 CERESO ESTRUCT. NEGRA	\$ 124.42
IDE-MOB-1046	DESTRUCTORA MARCA IDEAL 1000-4MM	\$ 108.10
IDE-MOB-1048	AIRE ACONDICIONADO RHEEM M-RLK060	\$ 667.38
IDE-MOB-1049	AIRE ACONDICIONADO RHEEM TIPO FAN AND COIL	\$ 511.75
IDE-MOB-647	AMPLIFICADOR SOUND TRACK SA-1200	\$ 153.45
IDE-MOB-648	SISTEMA 2 MICROFONOS INALAMBRICO	\$ 142.41
IDE-MOB-649	SISTEMA 2 MICROFONOS INALAMBRICO	\$ 142.41
COMP.S01-007-112011	SISTEMA 4 MICROFONOS INALAMBRICO	\$ 382.64
IDE-MOB-1009	PAR BAFLES PARED MITSU MB500 300WATTS	\$ 41.02
IDE-MOB-1010	PAR BAFLES PARED MITSU MB500 300WATTS	\$ 41.02
IDE-MOB-1050	AMPLIFICADOR SOUND TRACK MOD AMP-02010	\$ 291.33
IDE-MOB-1003	RELOJ CHECADOR MARCA AMNO MOD TXC-21	\$ 313.24
IDE-MOB-1051	AIRE ACONDICIONADO RSKA-A048CK 000	\$ 584.58
IDE-MOB-1052	AIRE ACONDICIONADO RSKA-A048CK 000	\$ 584.58
IDE-MOB-663	Rotafolio fijo 170x60x90	\$ 23.77
IDE-MOB-567	SILLA ADMVA. NEUMATICA C/BRAZOS NEGRO	\$ 21.99
IDE-MOB-373	SILLA VISITA SIN BRAZOS NEGRA OFFICE MASTER	\$ 11.57
IDE-MOB-385	SILLA VISITA SIN BRAZOS NEGRA OFFICE MASTER	\$ 11.57
IDE-MOB-165	CREDENZA METALICA 1.52X40X75 NEGRO MARCA GEBESA	\$ 47.81
IDE-MOB-361	MESA PARA SALA DE JUNTAS	\$ 267.64
IDE-MOB-376	'16 ANAQUELES METALICOS GRIS ACERO	\$ 523.79
IDE-MOB-077	'7 SILLONES EJECUTIVOS	\$ 218.98
IDE-MOB-071	'4 SILLONES EJECUTIVOS	\$ 304.52
IDE-MOB-727	'2 SILLONES EJECUTIVOS	\$ 295.00
IDE-MOB-132	'1 CAMARA DIGITAL HP	\$ 88.60
IDE-MOB-132	NIVEL PENTAX, SISTEMA TRIPIE EXTERIOR	\$ 373.25
IDE-MOB-683	MINI-SPLIT DE PARED MOD.CCH018/CCH018CD	\$ 258.25
IDE-MOB-683	AIRE ACOND. BRYANT S-C:400187 E-400513	\$ 1.00
IDE-MOB-705	AIRE ACOND. FREYVEN BY CARRIER SERIE E503073C50311	\$ 130.33
IDE-MOB-520	CONJUNTO EJEC.183X230X75 CHERRY CUERPO NEGRO	\$ 221.91
IDE-MOB-607	AVT-606 MODULO ANALISTA ECOAVANTE DE 1.60 GRAFITO	\$ 226.17
IDE-MOB-608	AVT-492 ARCHIVERO VERTICAL DE 3 GAVETAS CAOBA	\$ 174.03
IDE-MOB-065	SILLON EJECUTIVO EN PIEL COLOR NEGRO QZY2208B	\$ 74.75
IDE-MOB-605	QZY2208B SILLON EJECUTIVO EN PIEL COLOR NEGRO	\$ 74.75
IDE-MOB-778	QZY2208B SILLON EJECUTIVO EN PIEL COLOR NEGRO	\$ 74.75
IDE-MOB-075	QZY 2208B SILLON EJECUTIVO EN PIEL COLOR NEGRO	\$ 74.75
IDE-MOB-646	Baffle amplificador	\$ 272.67
IDE-MOB-422	ENFRIADOR DE AGUA (2)	\$ 309.32
IDE-MOB-378	DESHUMIDIFICADOR (2)	\$ 199.39
IDE-MOB-066	Refrigerador 7"	\$ 191.25
COMP.114-010-112011	Equipo de control de acceso b3 marca zkssoftware	\$ 421.14
IDE-MOB-029	MINISPLIT 12000 BTUS 220 VOLTS. WHIRPOOL	\$ 1,077.92
IDE-MOB-729	Biogenerador de Ozono	\$ 373.75
IDE-MOB-703	Minisplit LG 24000 BTUS 220 volts	\$ 1,164.85
IDE-MOB-507	Minisplit MIRAGE SMCC1121F 220V	\$ 630.70
IDE-MOB-971	TRITURADORA DE PAPEL	\$ 603.96
IDE-MOB-962	ARCHIVERO VERTICAL 2 GAVETAS CAOBA	\$ 634.13
IDE-MOB-962	CAMARA SONY CYBERSHOT 10.1 MEGAPIXELES	\$ 657.80
IDE-MOB-972	Minisplit 9000 btus marca AUX	\$ 931.67
IDE-MOB-972	CAMARA SONY CYBERSHOT 10.1 MEGAPIXELES	\$ 657.80
COMP.126-002-112011	12 Sillas Secretariales	\$ 6,215.45
IDE-MOB-1043	Sillon Ejecutivo en tela Mesh c/cabezera	\$ 907.24
IDE-MOB-1067	Modulo Ejecutivo y Sillas Dir de Proyectos	\$ 15,334.27
IDE-MOB-010	ARCHIVERO METALICO DE 4 CAJONES NEGRO	\$ 2,067.22
IDE-MOB-013	ARCHIVERO METALICO DE 4 CAJONES NEGRO	\$ 2,067.22
IDE-MOB-016	AIRE ACONDICIONADO MINISPLIT 12000 BTUS	\$ 2,175.00
IDE-MOB-018	SILLA DE VISITA VERDE	\$ 290.00
IDE-MOB-023	SILLA DE VISITA NEGRA	\$ 290.00
IDE-MOB-026	SILLON REPOSET VERDE	\$ 1,294.85
IDE-MOB-028	MESA DE TRABAJO CAOBA	\$ 1,161.93
IDE-MOB-031	AIRE ACONDICIONADO MINISPLIT 12000 BTUS	\$ 2,175.00
IDE-MOB-032	ESCRITORIO DE 1 PEDESTAL CON 2 CAJONES	\$ 3,329.20
IDE-MOB-033	ESCRITORIO DE 1 PEDESTAL CON 2 CAJONES	\$ 3,329.20
IDE-MOB-034	MESA DE TRABAJO NEGRA	\$ 1,161.93
IDE-MOB-045	MESA DE TRABAJO METALICA COLOR CAOBA	\$ 1,161.93
IDE-MOB-046	MESA DE TRABAJO METALICA COLOR CAOBA	\$ 1,161.93
IDE-MOB-052	AIRE ACONDICIONADO MINISPLIT 12000 BTUS	\$ 2,175.00
IDE-MOB-053	SILLA SALAMANCA CON PISTÓN	\$ 754.48
IDE-MOB-056	SILLA SALAMANCA CON PISTÓN	\$ 754.48
IDE-MOB-063	AIRE ACONDICIONADO MINISPLIT 24000 BTUS	\$ 3,866.67
IDE-MOB-064	AIRE ACONDICIONADO MINISPLIT 24000 BTUS	\$ 3,866.67
IDE-MOB-066	REFRIGERADOR	\$ 1,450.00

IDE-MOB-067	MESA DE TRABAJO COLOR CAOBA	\$	1,161.93
IDE-MOB-070	61 ANAQUELES TIPO ESQUELETO CON 4 POSTES	\$	64,421.08
IDE-MOB-203	ESCRITORIO EJECUTIVO DE 2 PEDESTALES CON 5 CAJONES	\$	2,943.50
IDE-MOB-093	AIRE ACONDICIONADO TIPO VENTANA 24,000 BTUS	\$	3,866.67
IDE-MOB-408	ARCHIVERO METALICO DE 4 CAJONES NEGRO	\$	2,067.22
IDE-MOB-409	ARCHIVERO METALICO DE 4 CAJONES NEGRO	\$	2,067.22
IDE-MOB-127	SILLA EJECUTIVA CON BRAZOS NEGRA	\$	1,189.00
IDE-MOB-128	BANCO DE MADERA VERDE	\$	1,255.70
IDE-MOB-129	MESA ESQUINERA CAFÉ	\$	1,202.53
IDE-MOB-130	CAMASTRO GRIS	\$	410.83
IDE-MOB-137	ESCRITORIO EJECUTIVO DE 2 PEDESTALES CON 5 CAJONES	\$	2,943.50
IDE-MOB-138	ESTANTE METALICO PARA RESGUARDO	\$	1,574.22
IDE-MOB-139	CREDENZA COLOR CAFÉ CON PUERTAS DE CRISTAL	\$	3,517.22
IDE-MOB-140	MESITA MADERA COLOR NEGRO	\$	2,444.70
IDE-MOB-141	ARCHIVERO METALICO DE 4 CAJONES NEGRO	\$	2,067.22
IDE-MOB-142	MESA DE MADERA CAFÉ	\$	2,444.70
IDE-MOB-145	ANAQUEL TIPO ESQUETO 4 ENTRE PAÑOS	\$	1,034.33
IDE-MOB-146	SILLA VISITA NEGRA	\$	290.00
IDE-MOB-147	SILLA VISITA NEGRA	\$	290.00
IDE-MOB-148	MESA DE JUNTAS COLOR CAOBA	\$	2,911.60
IDE-MOB-149	ESCRITORIO DE MADERA, FORMA DE U	\$	6,109.33
IDE-MOB-150	ESCRITORIO DE 2 PEDESTALES CON 5 CAJONES	\$	2,943.50
IDE-MOB-152	ARCHIVERO METALICO DE 4 CAJONES NEGRO	\$	2,067.22
IDE-MOB-021	AIRE ACONDICIONADO MINISPLIT 12000 BTUS	\$	2,175.00
IDE-MOB-157	ESCRITORIO EJECUTIVO DE 2 PEDESTALES CON 5 CAJONES	\$	2,943.50
IDE-MOB-158	ESCRITORIO EJECUTIVO DE 2 PEDESTALES CON 5 CAJONES	\$	2,943.50
IDE-MOB-159	ESCRITORIO EJECUTIVO DE 2 PEDESTALES CON 5 CAJONES	\$	2,943.50
IDE-MOB-160	MESA PARA IMPRESORA DE 30 CM DE ALTO COLOR CAFÉ	\$	1,014.03
IDE-MOB-161	ESCRITORIO CON 2 PEDESTALES, CON 5 CAJONES	\$	2,943.50
IDE-MOB-162	ESCRITORIO METALICO, 2 PEDESTALES COLOR NEGRO, 5 CAJONES	\$	2,943.50
IDE-MOB-163	SILLA DE VISITA VERDE	\$	290.00
IDE-MOB-164	SILLA SECRETARIAL NEGRA	\$	754.48
IDE-MOB-166	ESCRITORIO METALICO CON 2 PEDESTALES Y 5 CAJONES	\$	2,943.50
IDE-MOB-167	ARCHIVERO METALICO DE 4 CAJONES NEGRO	\$	2,067.22
IDE-MOB-168	CAJA FUERTE METALICA, CON COMBINACIONES	\$	2,682.50
IDE-MOB-169	ARCHIVERO METALICO CON 2 CAJONES	\$	1,133.42
IDE-MOB-170	SILLA DE VISITA VERDE	\$	290.00
IDE-MOB-171	SILLA DE VISITA VERDE	\$	290.00
IDE-MOB-172	CREDENZA CON PUERTAS	\$	1,903.37
IDE-MOB-151	SILLA EJECUTIVA	\$	1,189.00
IDE-MOB-185	MESA PARA IMPRESORA COLOR CAFÉ	\$	1,014.03
IDE-MOB-186	MESA CON RUEDITAS METALICA COLOR CAFÉ	\$	803.78
IDE-MOB-180	SILLA DE VISITA VERDE	\$	290.00
IDE-MOB-187	ESCRITORIO METALICO DE 2 PEDESTALES CON 5 CAJONES	\$	2,943.50
IDE-MOB-188	ESCRITORIO METALICO DE 2 PEDESTALES CON 5 CAJONES	\$	2,943.50
IDE-MOB-183	SILLA DE VISITA VERDE	\$	290.00
IDE-MOB-184	SILLA DE VISITA VERDE	\$	290.00
IDE-MOB-189	MESA METALICA DE 0.40 X 1.20 CON FORMICA	\$	1,161.93
IDE-MOB-190	ARCHIVERO METALICO DE 4 CAJONES NEGRO	\$	2,067.22
IDE-MOB-191	MESA DE TRABAJO COLOR CAOBA	\$	1,161.93
IDE-MOB-192	MESA DE TRABAJO COLOR CAOBA	\$	1,161.93
IDE-MOB-202	SILLA DE VISITA VERDE	\$	290.00
IDE-MOB-263	SILLA DE VISITA VERDE	\$	290.00
IDE-MOB-291	SILLA DE VISITA VERDE	\$	290.00
IDE-MOB-393	CREDENZA METALICA CAFÉ	\$	3,012.13
IDE-MOB-395	MESA DE TRABAJO COLOR CAOBA	\$	1,161.93
IDE-MOB-396	MESA DE TRABAJO CAOBA	\$	1,161.93
IDE-MOB-204	ESCRITORIO EJECUTIVO DE 2 PEDESTALES CON 5 CAJONES	\$	2,943.50
IDE-MOB-205	MESA DE MADERA COLOR BLANCA	\$	2,444.70
IDE-MOB-401	ESCRITORIO EJECUTIVO 2 PEDESTALES CON 5 CAJONES	\$	2,943.50
IDE-MOB-207	ESCRITORIO EJECUTIVO 2 PEDESTALES CON 5 CAJONES	\$	2,943.50
IDE-MOB-208	MESA PARA MAQUINA DE ESCRIBIR CAFÉ	\$	1,014.03
IDE-MOB-209	SILLA DE VISITA DUAL NEGRA	\$	474.63
IDE-MOB-210	SILLA DE VISITA DUAL NEGRA	\$	474.63
IDE-MOB-211	SILLA DE VISITA DUAL NEGRA	\$	474.63
IDE-MOB-212	SILLA DE VISITA DUAL NEGRA	\$	474.63
IDE-MOB-213	SILLA DE VISITA DUAL NEGRA	\$	474.63
IDE-MOB-217	ESCRITORIO EJECUTIVO 2 PEDESTALES CON 5 CAJONES	\$	2,943.50
IDE-MOB-218	ESCRITORIO 2 PEDESTALES CON 4 CAJONES EN L	\$	4,809.65
IDE-MOB-221	ESCRITORIO EJECUTIVO 2 PEDESTALES CON 5 CAJONES	\$	2,943.50
IDE-MOB-222	LIBRERO DE 4 NIVELES	\$	5,010.23
IDE-MOB-223	SILLA DE VISITA VERDE	\$	290.00
IDE-MOB-402	ANAQUEL METALICO DE 5 ENTREPAÑOS	\$	1,056.08
IDE-MOB-227	CREDENZA MADERA	\$	3,517.22
IDE-MOB-229	SILLA DE VISITA VERDE	\$	290.00
IDE-MOB-232	SILLA DE VISITA VERDE	\$	290.00
IDE-MOB-233	SILLA DE VISITA VERDE	\$	290.00
IDE-MOB-235	ESCRITORIO SECRETARIAL DE MADERA CON 1 PEDESTAL Y 2 CAJONES	\$	2,285.68
IDE-MOB-236	MESA DE TRABAJO BLANCA	\$	1,161.93
IDE-MOB-238	SILLA DE VISITA VERDE	\$	290.00

IDE-MOB-240	ARCHIVERO METALICO DE 4 CAJONES NEGRO	\$	2,067.22
IDE-MOB-241	ARCHIVERO METALICO DE 4 CAJONES NEGRO	\$	2,067.22
IDE-MOB-242	ESCRITORIO SECRETARIAL 1 PEDESTAL 2 CAJONES	\$	2,285.68
IDE-MOB-244	MESA CON RUEDAS NEGRA	\$	803.78
IDE-MOB-246	CREDENZA CAFÉ	\$	3,517.22
IDE-MOB-247	ESCRITORIO EJECUTIVO 2 PEDESTALES CON 5 CAJONES	\$	2,943.50
IDE-MOB-249	ESCRITORIO EJECUTIVO 2 PEDESTALES CON 5 CAJONES	\$	2,943.50
IDE-MOB-251	MESA DE COMPUTO COLOR BLANCA	\$	1,320.95
IDE-MOB-253	ESCRITORIO EJECUTIVO 2 PEDESTALES CON 5 CAJONES	\$	2,943.50
IDE-MOB-255	SILLA DE VISITA VERDE	\$	290.00
IDE-MOB-256	ESCRITORIO EJECUTIVO 2 PEDESTALES CON 5 CAJONES	\$	2,943.50
IDE-MOB-258	ESCRITORIO EJECUTIVO 2 PEDESTALES CON 5 CAJONES	\$	2,943.50
IDE-MOB-259	MESA P/ MAQ. DE ESCRIBIR	\$	1,014.03
IDE-MOB-261	ARCHIVERO DE 2 CAJONES NEGRO	\$	1,133.42
IDE-MOB-262	ESCRITORIO EJECUTIVO 2 PEDESTALES CON 5 CAJONES	\$	2,943.50
IDE-MOB-403	ANAQUEL METALICO DE 5 ENTREPAÑOS	\$	1,056.08
IDE-MOB-264	MESITA CON RUEDAS BLANCA	\$	803.78
IDE-MOB-266	MESA PARA MAQUINA DE ESCRIBIR CAFÉ	\$	1,014.03
IDE-MOB-271	ANAQUEL METALICO DE 5 ENTREPAÑOS	\$	1,056.08
IDE-MOB-290	SILLA DE VISITA VERDE	\$	290.00
IDE-MOB-404	ANAQUEL METALICO DE 5 ENTREPAÑOS	\$	1,056.08
IDE-MOB-311	ESCRITORIO SECRETARIAL DE MADERA CON 1 PEDESTAL Y 2 CAJONES	\$	2,285.68
IDE-MOB-312	SILLA SECRETARIAL	\$	754.48
IDE-MOB-314	ARCHIVERO METALICO DE 4 CAJONES NEGRO	\$	2,067.22
IDE-MOB-315	ARCHIVERO METALICO DE 4 CAJONES NEGRO	\$	2,067.22
IDE-MOB-317	ARCHIVERO METALICO DE 4 CAJONES NEGRO	\$	2,067.22
IDE-MOB-318	ARCHIVERO METALICO DE 4 CAJONES NEGRO	\$	2,067.22
IDE-MOB-405	ANAQUEL METALICO DE 5 ENTREPAÑOS	\$	1,056.08
IDE-MOB-320	MESA DE TRABAJO CAOBA	\$	1,161.93
IDE-MOB-321	ESCRITORIO EJECUTIVO 1 PEDESTAL 2 CAJONES	\$	5,644.85
IDE-MOB-323	SALA DE RECEPCION COLOR VERDE (2 PIEZAS)	\$	2,851.67
IDE-MOB-324	MESITA DE CENTRO CAOBA	\$	1,097.65
IDE-MOB-325	ESQUINERO DE MADERA	\$	1,202.53
IDE-MOB-328	CAJA FUERTE	\$	2,682.50
IDE-MOB-333	CREDENZA CAFÉ	\$	3,517.22
IDE-MOB-334	ARCHIVERO DE MADERA DE 3 CAJONES	\$	1,600.32
IDE-MOB-338	TELEVISION SHARP 29"	\$	1,691.67
IDE-MOB-339	MESA DE TRABAJO COLOR BLANCA	\$	1,161.93
IDE-MOB-340	SOFA COLOR VERDE	\$	2,851.67
IDE-MOB-342	ESCRITORIO DE CRISTAL EN FORMA DE L	\$	7,037.33
IDE-MOB-343	ESCRITORIO DE CRISTAL EN FORMA DE L	\$	7,037.33
IDE-MOB-345	ESCRITORIO DE 2 PEDESTALES CON 5 CAJONES	\$	2,943.50
IDE-MOB-346	ESCRITORIO SECRETARIAL 1 PEDESTAL 2 CAJONES	\$	2,285.68
IDE-MOB-348	ESCRITORIO EJECUTIVO DE 2 PEDESTALES CON 5 CAJONES	\$	2,943.50
IDE-MOB-350	ESCRITORIO EN L CON 3 CAJONES COLOR CAOBA	\$	3,760.33
IDE-MOB-351	SILLA DE VISITA NEGRA	\$	290.00
IDE-MOB-354	SILLA EJECUTIVA CON BRAZOS	\$	1,189.00
IDE-MOB-355	ARCHIVERO DE 2 CAJONES	\$	1,133.42
IDE-MOB-356	SILLA EJECUTIVA CON BRAZOS	\$	1,189.00
IDE-MOB-357	ARCHIVERO DE 2 CAJONES	\$	1,133.42
IDE-MOB-358	SILLA EJECUTIVA CON BRAZOS	\$	1,189.00
IDE-MOB-359	ARCHIVERO DE 2 CAJONES	\$	1,133.42
IDE-MOB-360	MESA DE TRABAJO COLOR CAOBA	\$	1,161.93
IDE-MOB-361	MESA DE JUNTAS COLOR CAOBA DE 8 PIEZAS	\$	2,911.60
IDE-MOB-362	SILLA EJECUTIVA CON BRAZOS	\$	1,189.00
IDE-MOB-363	SILLA EJECUTIVA CON BRAZOS	\$	1,189.00
IDE-MOB-364	SILLA EJECUTIVA CON BRAZOS	\$	1,189.00
IDE-MOB-365	SILLA EJECUTIVA CON BRAZOS	\$	1,189.00
IDE-MOB-366	SILLA EJECUTIVA CON BRAZOS	\$	1,189.00
IDE-MOB-367	SILLA EJECUTIVA CON BRAZOS	\$	1,189.00
IDE-MOB-368	SILLA EJECUTIVA CON BRAZOS	\$	1,189.00
IDE-MOB-369	SILLA EJECUTIVA CON BRAZOS	\$	1,189.00
IDE-MOB-370	SILLA EJECUTIVA CON BRAZOS	\$	1,189.00
IDE-MOB-371	SILLA EJECUTIVA CON BRAZOS	\$	1,189.00
IDE-MOB-372	ESCRITORIO EN L CON 3 CAJONES COLOR CAOBA	\$	3,760.33
IDE-MOB-374	SILLA EJECUTIVA CON BRAZOS	\$	1,189.00
IDE-MOB-375	40 ANAQUELES DE 5 ENTREPAÑOS	\$	42,243.33
IDE-MOB-377	2 ANAQUEL DE 5 ENTREPAÑOS	\$	2,112.17
IDE-MOB-380	ARCHIVERO METALICO DE 4 CAJONES NEGRO	\$	2,067.22
IDE-MOB-381	ARCHIVERO METALICO DE 4 CAJONES NEGRO	\$	2,067.22
IDE-MOB-382	ARCHIVERO METALICO DE 4 CAJONES NEGRO	\$	2,067.22
IDE-MOB-386	SILLA DE VISITA NEGRA	\$	290.00
IDE-MOB-387	MESA DE TRABAJO COLOR CAOBA	\$	1,161.93
IDE-MOB-388	MESA DE TRABAJO COLOR CAOBA	\$	1,161.93
IDE-MOB-390	SILLA EJECUTIVA CON BRAZOS	\$	1,189.00
IDE-MOB-391	ARCHIVERO DE 2 CAJONES CAOBA	\$	1,133.42
IDE-MOB-392	SILLA DE VISITA VERDE	\$	290.00
IDE-MOB-394	CREDENZA METALICA DE 3 NIVELES CAFE	\$	3,415.23
IDE-MOB-397	SILLA DE VISITA VERDE	\$	290.00
IDE-MOB-398	SILLA DE VISITA VERDE	\$	290.00

IDE-MOB-399	SILLA DE VISITA VERDE	\$	290.00
IDE-MOB-400	SILLA DE VISITA NEGRA	\$	290.00
IDE-MOB-419	MESA DE TRABAJO COLOR CAOBA	\$	1,161.93
IDE-MOB-420	ESCRITORIO DE 2 PEDESTALES CON 5 CAJONES	\$	2,943.50
IDE-MOB-423	CREDENZA BLANCA CON 6 CAJONES	\$	3,517.22
IDE-MOB-424	CREDENZA BLANCA CON 7 CAJONES	\$	3,517.22
IDE-MOB-406	SILLA DE VISITA VERDE	\$	290.00
IDE-MOB-407	MESA METALICA CON RUEDAS	\$	803.78
IDE-MOB-428	ARCHIVERO METALICO DE 4 CAJONES NEGRO	\$	2,067.22
IDE-MOB-412	SILLA DE VISITA VERDE	\$	290.00
IDE-MOB-413	CREDENZA DE 3 NIVELES	\$	3,415.23
IDE-MOB-414	ESCRITORIO DE 1 PEDESTAL CON 2 CAJONES	\$	3,329.20
IDE-MOB-415	MESA DE TRABAJO COLOR CAFÉ	\$	1,161.93
IDE-MOB-416	ANAQUEL METALICO DE 5 ENTREPAÑOS	\$	1,056.08
IDE-MOB-467	SILLA DE VISITA VERDE	\$	290.00
IDE-MOB-571	SILLA DE VISITA VERDE	\$	290.00
IDE-MOB-704	AIRE ACONDICIONADO MINISPLIT 12000 BTUS	\$	2,175.00
IDE-MOB-425	SILLA DE VISITA VERDE	\$	290.00
IDE-MOB-430	ARCHIVERO METALICO DE 4 CAJONES NEGRO	\$	2,067.22
IDE-MOB-431	SILLA DE VISITA VERDE	\$	290.00
IDE-MOB-432	MESITA DE MADERA CON RUEDAS NEGRO	\$	803.78
IDE-MOB-433	MESITA DE MADERA COLOR CAFÉ	\$	803.78
IDE-MOB-434	SILLA DE VISITA VERDE	\$	290.00
IDE-MOB-436	ESCRITORIO DE 1 PEDESTALES CON 2 CAJONES	\$	3,329.20
IDE-MOB-438	ESCRITORIO SECRETARIAL 1 PEDESTAL CON 2 CAJONES	\$	5,644.85
IDE-MOB-440	SILLA DE VISITA VERDE	\$	290.00
IDE-MOB-441	SILLA DE VISITA VERDE	\$	290.00
IDE-MOB-442	ARCHIVERO METALICO DE 4 CAJONES NEGRO	\$	2,067.22
IDE-MOB-443	ESCRITORIO DE 2 PEDESTALES CON 5 CAJONES	\$	2,943.50
IDE-MOB-450	MESA DE TRABAJO COLOR CAOBA	\$	1,161.93
IDE-MOB-451	MESA DE TRABAJO COLOR CAOBA	\$	1,161.93
IDE-MOB-452	MESA DE TRABAJO COLOR CAOBA	\$	1,161.93
IDE-MOB-453	MESA DE TRABAJO COLOR CAOBA	\$	1,161.93
IDE-MOB-454	MESA DE TRABAJO COLOR CAOBA	\$	1,161.93
IDE-MOB-455	MESA DE TRABAJO COLOR CAOBA	\$	1,161.93
IDE-MOB-456	MESA DE TRABAJO COLOR CAOBA	\$	1,161.93
IDE-MOB-457	MESA DE TRABAJO COLOR CAOBA	\$	1,161.93
IDE-MOB-458	MESA DE TRABAJO COLOR CAOBA	\$	1,161.93
IDE-MOB-459	MESA DE TRABAJO COLOR CAOBA	\$	1,161.93
IDE-MOB-460	SILLA DE VISITA VERDE	\$	290.00
IDE-MOB-461	SILLA DE VISITA VERDE	\$	290.00
IDE-MOB-462	MESA DE TRABAJO COLOR CAOBA	\$	1,161.93
IDE-MOB-463	SILLA DE VISITA VERDE	\$	290.00
IDE-MOB-464	SILLA DE VISITA VERDE	\$	290.00
IDE-MOB-465	SILLA DE VISITA VERDE	\$	290.00
IDE-MOB-468	SILLA DE VISITA VERDE	\$	290.00
IDE-MOB-469	SILLA DE VISITA VERDE	\$	290.00
IDE-MOB-470	SILLA DE VISITA VERDE	\$	290.00
IDE-MOB-471	SILLA DE VISITA VERDE	\$	290.00
IDE-MOB-473	SILLA DE VISITA VERDE	\$	290.00
IDE-MOB-474	SILLA DE VISITA VERDE	\$	290.00
IDE-MOB-475	SILLA DE VISITA VERDE	\$	290.00
IDE-MOB-501	ARCHIVERO 4 CAJONES	\$	2,067.22
IDE-MOB-503	ESCRITORIO SECRETARIAL BLANCO	\$	2,285.68
IDE-MOB-510	ARCHIVERO METALICO DE 4 CAJONES NEGRO	\$	2,067.22
IDE-MOB-511	MESA DE MAESTRO COLOR CAOBA	\$	1,311.77
IDE-MOB-512	MESA DE MAESTRO COLOR CAOBA	\$	1,311.77
IDE-MOB-513	MESA DE MAESTRO COLOR CAOBA	\$	1,311.77
IDE-MOB-514	MESA DE MAESTRO COLOR CAOBA	\$	1,311.77
IDE-MOB-518	MESA COLOR CAOBA	\$	1,161.93
IDE-MOB-521	SILLA DE VISITA VERDE	\$	290.00
IDE-MOB-522	MESA PARA IMPRESORA CON RUEDAS BLANCA	\$	1,014.03
IDE-MOB-523	MESA DE TRABAJO BLANCA	\$	1,161.93
IDE-MOB-528	MESA COFFE BREAK	\$	944.92
IDE-MOB-529	SILLA DE VISITA VERDE	\$	290.00
IDE-MOB-540	SILLA DE VISITA VERDE	\$	290.00
IDE-MOB-542	SILLON SECRETARIAL	\$	754.48
IDE-MOB-546	ESCRITORIO EJECUTIVO MADERA CON METAL	\$	6,109.33
IDE-MOB-548	SILLA DE VISITA EJECUTIVA DE MADERA NEGRO	\$	879.18
IDE-MOB-549	SILLA DE VISITA EJECUTIVA DE MADERA NEGRO	\$	879.18
IDE-MOB-551	SILLA SECRETARIAL NEGRA	\$	754.48
IDE-MOB-552	SILLA APILABLE NEGRA	\$	261.48
IDE-MOB-553	MESA DE TRABAJO CAOBA	\$	1,161.93
IDE-MOB-554	MESA DE TRABAJO CAOBA	\$	1,161.93
IDE-MOB-555	ESCRITORIO 1 PEDESTAL 2 CAJONES	\$	3,329.20
IDE-MOB-557	TRITURADOR DE PAPEL	\$	1,401.67
IDE-MOB-174	ARCHIVERO METALICO DE 4 CAJONES NEGRO	\$	2,067.22
IDE-MOB-559	ARCHIVERO METALICO DE 4 CAJONES	\$	2,067.22
IDE-MOB-560	ARCHIVERO METALICO DE 4 CAJONES NEGRO	\$	2,067.22
IDE-MOB-561	ARCHIVERO METALICO DE 4 CAJONES NEGRO	\$	2,067.22

IDE-MOB-175	ARCHIVERO METALICO DE 4 CAJONES NEGRO	\$	2,067.22
IDE-MOB-563	ARCHIVERO METALICO DE 4 CAJONES NEGRO	\$	2,067.22
IDE-MOB-565	MESITA PARA IMPRESORA CAFÉ	\$	1,014.03
IDE-MOB-568	SILLA EJECUTIVA COLOR NEGRO	\$	1,189.00
IDE-MOB-569	SILLA DE VISITA VERDE	\$	290.00
IDE-MOB-570	SILLA DE VISITA VERDE	\$	290.00
IDE-MOB-572	MESA DE TRABAJO COLOR CAOBA	\$	1,161.93
IDE-MOB-573	MESA DE APOYO CON RUEDAS NEGRA	\$	803.78
IDE-MOB-575	MESA DE TRABAJO COLOR CLARO	\$	1,161.93
IDE-MOB-579	SILLA DE VISITA VERDE	\$	290.00
IDE-MOB-580	SILLA EJECUTIVA CON BRAZOS	\$	1,189.00
IDE-MOB-581	MESA DE TRABAJO CAOBA	\$	1,161.93
IDE-MOB-582	ARCHIVERO DE 2 CAJONES NEGRO	\$	1,133.42
IDE-MOB-583	MESA DE MAESTRO CUBIERTA ROJA	\$	1,311.77
IDE-MOB-585	ANAQUEL TIPO ESQUELETO GRIS 6 ENTREPAÑOS	\$	1,128.10
IDE-MOB-587	SILLA SECRETARIAL	\$	754.48
IDE-MOB-588	ARCHIVERO METALICO DE 4 CAJONES GRIS	\$	2,067.22
IDE-MOB-589	MESITA COFFE BREAK C/ RUEDAS Y CAJON	\$	944.92
IDE-MOB-591	ANAQUEL TIPO ESQUELETO GRIS 5 ENTREPAÑOS	\$	1,056.08
IDE-MOB-593	ANAQUEL TIPO ESQUELETO NEGRO 5 ENTREPAÑOS	\$	1,056.08
IDE-MOB-597	ARCHIVERO METALICO DE 4 CAJONES NEGRO	\$	2,067.22
IDE-MOB-606	ARCHIVERO METALICO DE 4 CAJONES NEGRO	\$	2,067.22
IDE-MOB-178	MESA DE TRABAJO COLOR CAOBA	\$	1,161.93
IDE-MOB-630	ESCRITORIO DE 2 PEDESTALES 5 CAJONES	\$	2,943.50
IDE-MOB-651	SILLA DE VISITA VERDE	\$	290.00
IDE-MOB-652	TELEVISOR DE 29"	\$	2,175.00
IDE-MOB-654	SILLA SECRETARIAL NEGRA	\$	754.48
IDE-MOB-657	SILLA DE VISITA NEGRA	\$	290.00
IDE-MOB-658	SILLA DE VISITA NEGRA	\$	290.00
IDE-MOB-694	MESA BLANCA DE 2.40 MTS	\$	2,444.70
IDE-MOB-695	MESA BLANCA DE 2.40 MTS	\$	2,444.70
IDE-MOB-700	SILLA DE VISITA VERDE	\$	290.00
IDE-MOB-179	ESCRITORIO DE 2 PEDESTALES CON 5 CAJONES	\$	2,943.50
IDE-MOB-711	SILLA SECRETARIAL C/BRAZOS	\$	846.32
IDE-MOB-712	SILLA SECRETARIAL C/BRAZOS	\$	846.32
IDE-MOB-713	SILLA SECRETARIAL C/BRAZOS	\$	846.32
IDE-MOB-716	SILLA SECRETARIAL C/BRAZOS	\$	846.32
IDE-MOB-717	SILLA SECRETARIAL C/BRAZOS	\$	846.32
IDE-MOB-718	SILLA SECRETARIAL C/BRAZOS	\$	846.32
IDE-MOB-719	SILLA SECRETARIAL C/BRAZOS	\$	846.32
IDE-MOB-720	SILLA SECRETARIAL C/BRAZOS	\$	846.32
IDE-MOB-721	SILLA SECRETARIAL C/BRAZOS	\$	846.32
IDE-MOB-722	SILLA SECRETARIAL C/BRAZOS	\$	846.32
IDE-MOB-723	SILLA SECRETARIAL C/BRAZOS	\$	846.32
IDE-MOB-724	SILLA SECRETARIAL C/BRAZOS	\$	846.32
IDE-MOB-725	SILLA SECRETARIAL C/BRAZOS	\$	846.32
IDE-MOB-726	SILLA OPERATIVA C/BRAZOS	\$	754.48
IDE-MOB-733	AIRE ACONDICIONADO MINISPLIT 12000 BTUS	\$	2,175.00
IDE-MOB-472	SILLA DE VISITA VERDE	\$	290.00
IDE-MOB-803	SILLA DE VISITA VERDE	\$	290.00
IDE-MOB-182	ESCRITORIO METALICO DE 2 PEDESTALES CON 5 CAJONES	\$	2,943.50
IDE-MOB-774	ARCHIVERO METALICO DE 4 CAJONES NEGRO	\$	2,067.22
IDE-MOB-796	SILLA SEMIEJECUTIVA EN TELA NEGRA RESPALDO ALTO	\$	1,081.22
IDE-MOB-797	MESA DE MADERA COLOR NEGRO	\$	1,097.65
IDE-MOB-800	SILLA DE VISITA VERDE	\$	290.00
IDE-MOB-802	SILLA DE VISITA VERDE	\$	290.00
IDE-MOB-804	SILLA DE VISITA VERDE	\$	290.00
IDE-MOB-805	SILLA DE VISITA VERDE	\$	290.00
IDE-MOB-806	SILLA DE VISITA VERDE	\$	290.00
IDE-MOB-807	SILLA DE VISITA VERDE	\$	290.00
IDE-MOB-808	PANTALLA BLANCA PARA PROYECTOR	\$	942.50
IDE-MOB-818	MESA DE MADERA COLOR NEGRO	\$	1,097.65
IDE-MOB-840	MESA DE TRABAJO COLOR CAOBA	\$	1,161.93
IDE-MOB-845	ARCHIVERO METALICO DE 4 CAJONES NEGRO	\$	2,067.22
IDE-MOB-868	SILLA DE VISITA NEGRA	\$	290.00
IDE-MOB-319	MESA DE MADERA COLOR NEGRO	\$	1,097.65
IDE-MOB-466	SILLA DE VISITA VERDE	\$	290.00
IDE-MOB-909	ARCHIVERO PARA PLANOS	\$	3,141.67
IDE-MOB-910	ARCHIVERO PARA PLANOS	\$	3,141.67
IDE-MOB-911	ARCHIVERO PARA PLANOS	\$	3,141.67
IDE-MOB-912	ARCHIVERO PARA PLANOS	\$	3,141.67
IDE-MOB-913	ARCHIVERO PARA PLANOS	\$	3,141.67
IDE-MOB-914	ARCHIVERO PARA PLANOS	\$	3,141.67
IDE-MOB-915	CREDENZA METALICA GRIS	\$	3,012.62
IDE-MOB-916	CREDENZA METALICA NEGRA	\$	3,012.62
IDE-MOB-917	ANAQUEL CON 6 ENTREPAÑOS	\$	1,128.10
IDE-MOB-918	ANAQUEL CON 5 ENTREPAÑOS	\$	1,056.08
IDE-MOB-919	ANAQUEL CON 5 ENTREPAÑOS	\$	1,056.08
IDE-MOB-920	ANAQUEL CON 4 ENTREPAÑOS	\$	1,034.33
IDE-MOB-921	MESA DE MADERA LARGA CON 8 PATAS (4 MTS)	\$	6,027.17

IDE-MOB-922	ESCRITORIO DE 2 PEDESTALES 5 CAJONES	\$	2,943.50
IDE-MOB-922	ESCRITORIO DE 2 PEDESTALES 5 CAJONES	\$	2,943.50
IDE-MOB-935	MESA DE MAESTRO COLOR CAOBA	\$	1,311.77
IDE-MOB-936	MESA DE MAESTRO COLOR CAOBA	\$	1,311.77
IDE-MOB-937	MESA DE MAESTRO COLOR CAOBA	\$	1,311.77
IDE-MOB-939	MESA DE MAESTRO COLOR CAOBA	\$	1,311.77
IDE-MOB-942	ANAQUEL DE 6 ENTREPAÑOS GRIS	\$	1,128.10
IDE-MOB-943	SILLA SECRETARIAL CON BRAZOS GRIS	\$	846.32
IDE-MOB-946	MESA DE TRABAJO COLOR CAOBA	\$	1,161.93
IDE-MOB-947	MESA DE TRABAJO COLOR CAOBA	\$	1,161.93
IDE-MOB-155	ESCRITORIO METALICO DE 1 PEDESTAL Y 2 CAJONES	\$	2,285.68
IDE-MOB-389	SILLA DE VISITA NEGRA	\$	290.00
IDE-MOB-534	ESCRITORIO CON ADITAMENTO IZQUIERDO CAFÉ	\$	3,329.20
IDE-MOB-177	CREDENZA METALICA CON 2 PUERTAS CORREDIZAS DE 0.46 X 1.80 MTS	\$	3,012.13
Comp.209-094-112011	Compra 4 Sillones Para Jefatura: Diseño, Costos Concursos y admon DELGADO Y COMPAÑIA SA	\$	4,772.28
COMP.420-094-112011	Silla Secretarial EASY Uso Rudo Niger Ngo	\$	1,030.58
IDE-MOB-1084	SILLA ANALISTA #1 CON BRAZOS MESH NEGRO - DELGADO Y COMPAÑIA SA DE CV	\$	965.03
IDE-MOB-1085	SILLA ANALISTA #2 CON BRAZOS MESH NEGRO - DELGADO Y COMPAÑIA SA DE CV	\$	965.04
IDE-MOB-1086	SILLA ANALISTA #3 CON BRAZOS MESH NEGRO - DELGADO Y COMPAÑIA SA DE CV	\$	965.04
	ART. M220P RECEPCION EXTEND SECCION PRINCIPAL MAPLE-ALUMINIO	\$	8,503.54
COMP.420-094-112012	Summit X350-48t Mca Extreme Networks	\$	1.00
COMP.420-094-112013	TARJETA SONIDO, MICROFONO, MOUSE	\$	1.00
COMP.420-094-112014	TECLADO	\$	1.00
COMP.420-094-112015	COMPUTADORA HP VECTRA	\$	1.00
COMP.420-094-112016	TECLADO	\$	1.00
COMP.420-094-112017	TECLADO	\$	1.00
COMP.420-094-112018	TECLADO	\$	1.00
COMP.420-094-112019	TECLADO	\$	1.00
COMP.420-094-112020	TECLADO	\$	1.00
COMP.420-094-112021	MONITOR ACER	\$	1.00
COMP.420-094-112022	NO BREAK	\$	1.00
COMP.420-094-112023	MODEN	\$	1.00
COMP.420-094-112024	LAPTOP HP	\$	1.00
Comp.S29-197-112011	COMPUTADORA HP VECTRA	\$	1.00
Comp.127-026-112011	COMPUTADORA HP VECTRA XE310 PENTIUM II 1 GHZ	\$	1.00
Comp.128-026-112011	COMPUTADORA HP VECTRA XE310 PENTIUM II 1 GHZ	\$	1.00
Comp.416-026-112011	COMPUTADORA HP VECTRA XE310 PENTIUM II 1 GHZ	\$	1.00
Soporte .114-026-112011	COMPUTADORA HP VECTRA XE310 PENTIUM II 1 GHZ	\$	1.00
Soporte 056-124-112011	MONITOR SANSUN 15"	\$	1.00
Comp.126-064-112011	IMPRESORA LASERJET 1200	\$	1.00
Comp.S22-167-112011	NO BREAK SMART NET 2200 TRIP LITE	\$	1.00
Soporte 004-009-112011	CD WRITER EXTERNO IOMEGA	\$	1.00
Comp.403-060-112011	IMPRESORA HP DESKJET 920	\$	1.00
Comp.109-165-112011	REGULADOR SMART 550 USB	\$	1.00
Comp.418-165-112011	REGULADOR SMART 550 USB	\$	1.00
Comp.509-027-112011	SERVIDOR IBM XSERIES X225	\$	1.00
Soporte 147-187-112011	SCANNER BENQ 4300U 600X1200 DPI	\$	1.00
Soporte 230-117-112011	MONITOR LG GOLDSTAR 15"	\$	1.00
Comp.S24-170-112011	EQUIPO PROYECTOR IBM E400 N/P 38A04	\$	1.00
COMP.109-074-112011	NOTEBOOK IBM THINKPAD G41 MOD. 2881-5FS	\$	1.00
SOPORTE 166-028-112011	SERVIDOR IBM XSERIES 226 8488 PCG	\$	1.00
COMP.205-091-112011	MONITOR BENQ LCD 17	\$	1.00
Comp.209-094-112011	MONITOR HP LCD WF1907 SERIE SCNN7391QQM	\$	1.00
COMP.420-094-112011	MONITOR HP LCD WF1907 SERIE SCNN7391QQQ	\$	1.00
Comp.101-094-112011	MONITOR COMPAQ	\$	1.00
Comp.150-094-112011	MONITOR COMPAQ	\$	1.00
Comp.207-094-112011	MONITOR COMPAQ	\$	1.00
Comp.211-0094-112011	MONITOR COMPAQ	\$	1.00
Comp.210-094-112011	MONITOR COMPAQ	\$	1.00
Comp.066-161-Const-022010	LAPTOP	\$	1.00
Soporte 202-070-112011	LAPTOP HP530	\$	1.00
Comp.001-070-112011	LAPTOP HP530	\$	1.00
Comp.085-202-Const-022010	LAPTOP	\$	1.00
Comp.204-080-112011	LAPTOP TOSHIBA SATELLITE A135	\$	1.00
Comp.220-019-112011	CPU HP COMPAQ DC7700 SERIE SMXJ737098F	\$	1.00
Comp.205-019-112011	CPU HP COMPAQ DC7700 SERIE SMXJ74206W8	\$	1.00
Comp.150-019-112011	CPU HP COMPAQ DC7700 SERIE SMXJ74206VZ	\$	1.00
Soporte 005-038-112011	DISCO DURO EXTERNO SERIE WU2NCO04613	\$	1.00
COMP.221-020-112011	HPCOMPAQ DC7800 SERIE SMXJ74601NW	\$	1.00
Comp.103-091-112011	MONITOR BENQ LCD 17" W T71W MNTR 1440X900	\$	1.00
COMP.137-091-112011	MONITOR BENQ LCD 17" SERIE ET17700773027	\$	1.00
Comp.153-116-112011	MONITOR LG 19" LCD WIDE SCREEN L192WS	\$	1.00
Comp.110-089-112011	MONITOR ACER 17" WX173WB 1280X1024	\$	1.00
Comp.105-089-112011	MONITOR ACER 17" WX173WB 1280X1024	\$	1.00
Comp.145-077-112011	Computadora Toshiba serie S28363744Q	\$	1.00
Comp.118-077-112011	Computadora Toshiba Serie S28363965Q	\$	1.00
Comp.222-024-112011	Computadora HP Compaq Serie MXJ81708H0	\$	1.00
Comp.229-024-112011	Computadora HP Compaq Serie MXJ816034L	\$	1.00
Comp.217-024-112011	Computadora HP Compaq Serie MXJ81202BN	\$	1.00
Comp.223-024-112011	Computadora HP Compaq Serie MXJ8160338	\$	1.00

Comp.111-122-112011	MONITOR SAMSUNG 17LCD SILVER/BLACK 743NX	\$	1.00
Comp.110-051-112011	Impresora EPSON Matriz LX-300+II	\$	1.00
Comp.240-089-112011	Monitor ACER 17" WX173WB 1280X1024	\$	1.00
Comp.212-021-112011	EQUIPO DE COMPUTO NH009LA#ABM d2450M	\$	1.00
Comp.002-063-112011	IMPRESORA HP PHOTSMART C4480 Q8388A	\$	1.00
COMP.126-073-112011	NoteBook HP 8530W	\$	1.00
Soporte 146-071-112011	NOTEBOOK HP 550, C2d T5470/1.6	\$	1.00
Comp.S13-045-112011	FortiGate 800C Bundle Firewall	\$	1.00
Comp.130-044-112011	Conector LX/LH Transeiver, GLC-LH-SM	\$	1.00
Comp.130-043-112011	Jumper de Fibra Optica MonomodoSC-LC	\$	1.00
Comp.114-078-112011	Laptop Toshiba Satellite	\$	1.00
Comp.216-072-112011	Laptop HP 630 Serie:4C21170	\$	1.00
Comp.227-072-112011	Laptop HP 630 15.6"LED	\$	1.00
Comp.215-118-112011	Monitore LG Mod. W1943c-pf	\$	1.00
NO IDENTIFICADO	All Private Security Camaras	\$	1.00
Comp.108-271-112011	Impresora hp Laser Jet CP1025	\$	1.00
Comp.154-280-052012	Monitor Hacer 19" LCD	\$	1.00
Comp.116-286-052012	Impresora Okidata Microline	\$	1.00
Comp.153-281-062012	Computadora Acer Aspire	\$	1.00
Comp.154-281-062012	Computadora Acer Aspire	\$	1.00
Comp.216-285-062012	Monitor Hacer Negro	\$	1.00
Comp.142-284-062012	UPS CDP GUPR506	\$	1.00
Comp.213-287-082012	PC Ensamblada Celeron E600	\$	1.00
Comp.547-290-112012	Trade Up Watchguard XTM330	\$	1.00
Comp.211-288-082012	HP Design Jet 510	\$	1.00
Comp.129-014-092012	Comput Emsamblada Pentium	\$	1.00
Comp.112-289-112012	Lap Top Lenovo B470/2gb	\$	1.00
Comp.204-293-122012	Swich TP-Link 48 Puertos	\$	1.00
COMP.002-260-112011	TELEFONO DIGITAL	\$	1.00
COMP.003-014-112011	CPU	\$	1.00
COMP.003-101-112011	MONITOR	\$	1.00
COMP.005-258-112011	TELEFONO DIGITAL	\$	1.00
COMP.006-001-112011	CPU	\$	1.00
COMP.006-034-112011	CPU TM-8149-KSA Serie:KCKH7NZ	\$	1.00
COMP.006-091-112011	MONITOR	\$	1.00
COMP.009-014-112011	CPU	\$	1.00
COMP.010-257-112011	TELEFONO DIGITAL	\$	1.00
COMP.013-249-112011	TELEFONO ANALOGICO	\$	1.00
COMP.102-030-112011	CPU MT-M-8183-26S Serie:KCPV83Z	\$	1.00
COMP.105-014-112011	CPU	\$	1.00
COMP.105-253-112011	TELEFONO ANALOGICO	\$	1.00
COMP.107-243-112011	TELEFONO ANALOGICO	\$	1.00
COMP.107-255-112011	TELEFONO ANALOGICO	\$	1.00
COMP.108-050-112011	IMPRESORA	\$	1.00
COMP.108-191-112011	SCANNER	\$	1.00
COMP.109-192-112011	SWITCH	\$	1.00
COMP.110-014-112011	CPU Serie:119694122983	\$	1.00
COMP.111-014-112011	CPU	\$	1.00
COMP.115-192-112011	SWITCH	\$	1.00
COMP.115-258-112011	TELEFONO DIGITAL	\$	1.00
COMP.116-001-112011	IMPRESORA S/N: 709B1066348C	\$	1.00
COMP.116-112-112011	MONITOR	\$	1.00
COMP.117-014-112011	CPU	\$	1.00
COMP.117-025-112011	CPU Serie:MXJ82402MQ	\$	1.00
COMP.118-046-112011	GRABADOR CAMARAS	\$	1.00
COMP.118-205-112011	SWITCH	\$	1.00
COMP.119-055-112011	IMPRESORA	\$	1.00
COMP.124-049-112011	IMPRESORA	\$	1.00
COMP.124-262-112011	TELEFONO DIGITAL	\$	1.00
COMP.125-014-112011	CPU Serie:119383063495	\$	1.00
COMP.126-245-112011	TELEFONO ANALOGICO	\$	1.00
COMP.126-263-112011	TELEFONO ANALOGICO	\$	1.00
COMP.126-264-112011	TELEFONO DIGITAL	\$	1.00
COMP.127-014-112011	CPU	\$	1.00
COMP.127-014-112011	CPU	\$	1.00
COMP.128-111-112011	MONITOR	\$	1.00
COMP.128-239-112011	TELEFONO ANALOGICO	\$	1.00
COMP.130-012-112011	CONVERTIDOR ETHERNET FIBER OPTIC	\$	1.00
COMP.130-194-112011	SWITCH	\$	1.00
COMP.132-014-112011	CPU	\$	1.00
COMP.132-112-112011	MONITOR	\$	1.00
COMP.134-205-112011	SWITCH	\$	1.00
COMP.135-125-112011	MONITOR	\$	1.00
COMP.142-189-112011	SCANNER	\$	1.00
COMP.144-014-112011	CPU	\$	1.00
COMP.145-030-112011	CPU MT-M-8183-26S Serie:KCXB32F	\$	1.00
COMP.202-014-11201	CPU	\$	1.00
COMP.203-258-112011	TELEFONO DIGITAL	\$	1.00
COMP.210-258-112011	TELEFONO ANALOGICO	\$	1.00
COMP.210-258-112011	TELEFONO DIGITAL	\$	1.00

COMP.211-249-112011	TELEFONO ANALOGICO	\$	1.00
COMP.212-089-112011	MONITOR	\$	1.00
COMP.213-089-112011	MONITOR	\$	1.00
COMP.214-014-112011	CPU Serie:1420235046D13	\$	1.00
COMP.214-089-112011	MONITOR	\$	1.00
COMP.216-246-112011	TELEFONO ANALOGICO	\$	1.00
COMP.220-089-112011	MONITOR	\$	1.00
COMP.221-089-112011	MONITOR	\$	1.00
COMP.226-058-112011	IMPRESORA	\$	1.00
COMP.226-240-112011	TELEFONO ANALOGICO	\$	1.00
COMP.229-248-112011	TELEFONO ANALOGICO	\$	1.00
COMP.230-104-112011	MONITOR	\$	1.00
COMP.240-014-112011	CPU Serie:119695126161	\$	1.00
COMP.301-014-112011	CPU	\$	1.00
COMP.302-023-112011	CPU Serie:MXJ55002X9	\$	1.00
COMP.302-101-112011	MONITOR	\$	1.00
COMP.302-258-112011	TELEFONO DIGITAL	\$	1.00
COMP.303-023-112011	CPU Serie:MXJ55002Y6	\$	1.00
COMP.303-101-112011	MONITOR	\$	1.00
COMP.303-189-112011	SCANNER	\$	1.00
COMP.304-023-112011	CPU Serie:MXJ55002XX	\$	1.00
COMP.304-101-112011	MONITOR	\$	1.00
COMP.305-048-112011	GRABADOR CAMARAS	\$	1.00
COMP.305-065-112011	IMPRESORA	\$	1.00
COMP.305-258-112011	TELEFONO DIGITAL	\$	1.00
COMP.306-023-112011	CPU Serie:MXJ55002ZZ	\$	1.00
COMP.306-101-112011	MONITOR	\$	1.00
COMP.306-258-112011	TELEFONO DIGITAL	\$	1.00
COMP.307-189-112011	SCANNER	\$	1.00
COMP.308-025-112011	CPU Serie:MXJ82803JS	\$	1.00
COMP.308-104-112011	MONITOR	\$	1.00
COMP.308-258-112011	TELEFONO DIGITAL	\$	1.00
COMP.309-033-112011	CPU MT-M-8148-15S Serie:KCKT3YX	\$	1.00
COMP.309-105-112011	MONITOR	\$	1.00
COMP.310-204-112011	SWITCH	\$	1.00
COMP.311-014-112011	CPU	\$	1.00
COMP.311-014-112011	CPU	\$	1.00
COMP.311-014-112011	CPU	\$	1.00
COMP.311-014-112011	CPU	\$	1.00
COMP.311-101-112011	MONITOR	\$	1.00
COMP.312-258-112011	TELEFONO DIGITAL	\$	1.00
COMP.315-014-112011	CPU	\$	1.00
COMP.316-014-112011	CPU	\$	1.00
COMP.401-246-112011	TELEFONO ANALOGICO	\$	1.00
COMP.402-014-112011	CPU	\$	1.00
COMP.402-254-112011	TELEFONO ANALOGICO	\$	1.00
COMP.405-014-112011	CPU	\$	1.00
COMP.405-014-112011	CPU	\$	1.00
COMP.405-242-112011	TELEFONO ANALOGICO	\$	1.00
COMP.406-023-112011	CPU Serie: MXJ55002XT	\$	1.00
COMP.406-112-112011	MONITOR	\$	1.00
COMP.408-014-112011	CPU	\$	1.00
COMP.408-014-112011	CPU	\$	1.00
COMP.409-014-112011	CPU	\$	1.00
COMP.409-014-112011	CPU Serie:119383011368	\$	1.00
COMP.409-246-112011	TELEFONO ANALOGICO	\$	1.00
COMP.410-014-112011	CPU	\$	1.00
COMP.410-014-112011	CPU	\$	1.00
COMP.410-089-112011	MONITOR	\$	1.00
COMP.410-189-112011	SCANNER	\$	1.00
COMP.410-258-112011	TELEFONO DIGITAL	\$	1.00
COMP.411-195-112011	SWITCH	\$	1.00
COMP.412-014-112011	CPU	\$	1.00
COMP.416-101-112011	MONITOR	\$	1.00
COMP.S02-006-112011	CAMARA FILMADORA	\$	1.00
COMP.S03-011-112011	CONMUTADOR	\$	1.00
COMP.S04-012-112011	CONVERTIDOR ETHERNET FIBER OPTIC	\$	1.00
COMP.S06-014-112011	CPU	\$	1.00
COMP.S06-014-112011	CPU	\$	1.00
COMP.S06-014-112011	CPU	\$	1.00
COMP.S07-023-112011	CPU Serie:MXJ55002Y5	\$	1.00
COMP.S10-037-112011	CPU Serie:0852QAD03E	\$	1.00
COMP.S11-037-112011	CPU Serie:0852QAD03F	\$	1.00
COMP.S12-037-112011	CPU Serie:0852QAD03D	\$	1.00
COMP.S14-047-112011	GRABADOR CAMARAS	\$	1.00
COMP.S19-126-112011	MONITOR	\$	1.00
COMP.S26-184-112011	ROUTER	\$	1.00
COMP.S27-196-112011	SWITCH	\$	1.00
COMP.S28-196-112011	SWITCH	\$	1.00
COMP.S30-198-112011	SWITCH	\$	1.00

COMP.S31-199-112011	SWITCH	\$	1.00
COMP.S32-200-112011	SWITCH	\$	1.00
COMP.S33-203-112011	SWITCH	\$	1.00
COMP.S34-202-112011	SWITCH	\$	1.00
COMP.S36-206-112011	SWITCH	\$	1.00
COMP.S37-207-112011	SWITCH	\$	1.00
COMP.S40-252-112011	TELEFONO ANALOGICO	\$	1.00
COMP.S44-266-112011	UNIDA DE ARREGLO DE DISCOS	\$	1.00
COMP.S45-267-112011	UNIDAD DE ALMACENAMIENTO	\$	1.00
COMP.S46-201-112011	SWITCH	\$	1.00
SOPORTE 001-003-112011	CAMARA DIGITAL S/N:5508432	\$	1.00
SOPORTE 003-008-112011	CARGADOR DE PILAS DOCK S/N:CN47608LJJ	\$	1.00
SOPORTE 010-090-112011	MONITOR S/N: J2PS43A768498	\$	1.00
SOPORTE 011-111-112011	MONITOR S/N: 8830028122	\$	1.00
SOPORTE 012-093-112011	MONITOR S/N: 7033DD000171	\$	1.00
SOPORTE 013-095-112011	MONITOR S/N: 97MLA0001089	\$	1.00
SOPORTE 014-096-112011	MONITOR S/N: 7042DB000005	\$	1.00
SOPORTE 015-097-112011	MONITOR S/N: 4CLP91404129	\$	1.00
SOPORTE 017-108-112011	MONITOR S/N: 55VFPH2	\$	1.00
SOPORTE 019-107-112011	MONITOR S/N: 55-62671	\$	1.00
SOPORTE 020-111-112011	MONITOR S/N: 8830028210	\$	1.00
SOPORTE 021-111-112011	MONITOR S/N: 8830028139	\$	1.00
SOPORTE 022-111-112011	MONITOR S/N: 8830027965	\$	1.00
SOPORTE 023-114-112011	MONITOR S/N: 409MXLSOLO40	\$	1.00
SOPORTE 024-114-112011	MONITOR S/N:401MXKD12813	\$	1.00
SOPORTE 025-121-112011	MONITOR S/N: BCN825B29553	\$	1.00
SOPORTE 026-121-112011	MONITOR S/N: BCN825B29507	\$	1.00
SOPORTE 027-120-112011	MONITOR S/N: BCN825B29514	\$	1.00
SOPORTE 028-120-112011	MONITOR S/N: BCN833B56904	\$	1.00
SOPORTE 029-124-112011	MONITOR S/N: AN15HCAW208862W	\$	1.00
SOPORTE 032-124-112011	MONITOR S/N: AN15HCDX310665A	\$	1.00
SOPORTE 033-124-112011	MONITOR S/N: AN15HCGWA03985B	\$	1.00
SOPORTE 034-124-112011	MONITOR S/N: AQ15HCET42333H MI	\$	1.00
SOPORTE 035-124-112011	MONITOR S/N: AN15HCBW134765N MX	\$	1.00
SOPORTE 046-258-112011	TELEFONO DIGITAL	\$	1.00
SOPORTE 075-244-112011	TELEFONO ANALOGICO	\$	1.00
SOPORTE 076-075-112011	LAPTOP	\$	1.00
SOPORTE 077-124-112011	MONITOR S/N: AN15HCDX125493D	\$	1.00
SOPORTE 079-251-112011	TELEFONO ANALOGICO	\$	1.00
SOPORTE 080-014-112011	CPU	\$	1.00
SOPORTE 084-251-112011	TELEFONO ANALOGICO	\$	1.00
SOPORTE 086-105-112011	MONITOR S/N: 55WT219	\$	1.00
SOPORTE 088-261-112011	TELEFONO DIGITAL	\$	1.00
SOPORTE 090-014-112011	CPU	\$	1.00
SOPORTE 092-014-112011	CPU	\$	1.00
SOPORTE 093-014-112011	CPU	\$	1.00
SOPORTE 095-124-112011	MONITOR S/N: AN15HCDX314179N	\$	1.00
SOPORTE 096-105-112011	MONITOR S/N: 55WA863	\$	1.00
SOPORTE 100-014-112011	CPU	\$	1.00
SOPORTE 113-014-112011	CPU	\$	1.00
SOPORTE 142-193-112011	SWITCH	\$	1.00
SOPORTE 150-014-112011	CPU Serie:200706178384	\$	1.00
SOPORTE 155-124-112011	MONITOR S/N: AN15HCBW134792W	\$	1.00
SOPORTE 157-105-112011	MONITOR S/N: 55WT561	\$	1.00
SOPORTE 158-125-112011	MONITOR S/N: LB17H9L1402887X	\$	1.00
SOPORTE 169-101-112011	MONITOR	\$	1.00
SOPORTE 175-014-112011	CPU Serie:200706178613	\$	1.00
SOPORTE 180-032-112011	CPU MT-M-8215-48S Serie:LK56985	\$	1.00
SOPORTE 186-124-112011	MONITOR S/N: AN15HCGWA04245R	\$	1.00
SOPORTE 189-034-112011	CPU TM-8149-KSA Serie:KCKH1DB	\$	1.00
SOPORTE 197-245-112011	TELEFONO ANALOGICO	\$	1.00
SOPORTE 198-194-112011	SWITCH	\$	1.00
SOPORTE 211-099-112011	MONITOR S/N: CNN4500CTC	\$	1.00
SOPORTE 220-185-112011	ROUTER	\$	1.00
SOPORTE 221-185-112011	ROUTER	\$	1.00
SOPORTE 236-124-112011	MONITOR S/N: AN15HCDX310572K	\$	1.00
SOPORTE 238-014-112011	CPU	\$	1.00
Comp.106-259-042013	Telefono Alcatel-Lucent 4029	\$	1.00
Comp.411-259-042013	Telefono Alcatel-Lucent 4029	\$	1.00
Comp.411-271-042013	Impresora Laser HP Modelo CP1025NW	\$	1.00
Comp.112-322-112013	LapTop HP 4440S C13,500 GB, 4G, DVDRW	\$	1.00
Comp.142-323-112013	PC HP 3500 CORE I3, 4GB, 500 GB, WIN8	\$	1.00
Comp.142-324-112013	Monitor HP LV1911 18.5" LED	\$	1.00
Comp.239-327-112013	TECHNOLOGY CENTER MERIDA 3 COMPUTADORAS	\$	1.00
Comp.201-335-012014	F-4497 IMPRESORA HP DESKJET 1515 SCANNER- SERVICIOS COMPUTACIONES DE LA PENINS	\$	1.00
Comp.002-271-022014	F-12 RFC-TCM-051110-GX8 TECHNOLOGY CENTER MERIDA	\$	1.00
Comp.002-271-022014	Maquinas Pc's Normatividad y Serv. Grales TECHNOLOGY CENTER MERIDA S DE RL DE CV	\$	2,369.88
Comp.422-067-082014	Impresora Laserjet "2035 Para Costos JOSE CARLOS MENA NAVARRO	\$	478.50
Comp.118-360-082014	EQUIPO DVR'S SERV GENERALES LUDWING MAHALEL MOO DZIB	\$	2,449.78
Soporte 203-349-082014	D-Link Wireless Display Adapter	\$	280.00

Comp.550-344-082014	Swich 16 Ptos Linkys EZXS16W RJ4510/100 R4350MC01908, R4350MC01910	\$	520.00
COMP.210-377-062015	Monitor 21.5" LG Modelo 22M37A-B	\$	819.00
COMP.155-384-072015	CAMARA BULLET #1 VISION NOCTURNA 900 LINEAS EXTERIOR RFC-MODL-780609-NJ9 LUDWIN	\$	389.32
COMP.156-384-072015	CAMARA BULLET #2 VISION NOCTURNA 900 LINEAS EXTERIOR RFC-MODL-780609-NJ9 LUDWIN	\$	389.32
COMP.157-384-072015	CAMARA BULLET #3 VISION NOCTURNA 900 LINEAS EXTERIOR RFC-MODL-780609-NJ9 LUDWIN	\$	389.32
COMP.411-384-072015	CAMARA BULLET #4 VISION NOCTURNA 900 LINEAS EXTERIOR RFC-MODL-780609-NJ9 LUDWIN	\$	389.32
COMP.114-378-082015	LapTop Toshiba Satellite C55-C5207S 15.6" Serie:5F201590C	\$	5,356.42
SOPORTE 249-381-082015	LapTop Acer Aspire ES1-111-C8YT 11.6" Serie:NXMRAKAL017510098987600	\$	2,015.15
COMP.S53-380-092015	Servidor de Red Xeon E5-2650v2 2.6 GHZ	\$	83,604.41
COMP.158-271-052016	Impresora HP LaserJet PRO CP1025NW Red y Wifi GENEST SA DE CV	\$	4,313.75
COMP.S55-390-072016	Switch Gigabit de 48 Ptos Acero/Base TL-SG1048 TP.LINK	\$	6,769.04
COMP.S56-394-092016	FIREWALL-WATCHGUARD FIREBOX M200- EQUIPO DE SEGURIDAD PERIMETRAL	\$	30,872.92
COMP.164-397-012017	LENOVO THINKCENTER M700 SFF 10GTA00LLS INTEL CORE I3, 4GB, 500GB	\$	11,484.00
COMP.164-400-012017	MONITOR LG LED 18.5 WIDE NE 1366X768, VGA	\$	1,579.05
IDE-MOB-1073	IMPRESORA LASERJET A COLOR HP M252DW, 19 PPM NEGRO/COLOR DUPLEX, WIFI 1 AÑO VN	\$	4,123.68
COMP.211-288-082012	Aire Acondicionado Panasonic CS-YS18NKV Inverter AJ COMERCIALIZADORA	\$	7,714.00
IDE-MOB-0604	Impresora HP	\$	1.00
IDE-MOB-1013	Desmalezadora Sthil 44.3 CM3 2.9 HP Autocut 40-2	\$	6,992.67
IDE-MOB-1062	Equipo Estacional North N2R de 2" con 2 Pantallas	\$	19,518.91
IDE-MOB-1063	Mini-Split 24,000 BTU Serie S	\$	5,806.23
IDE-MOB-1064	Mini-Split 36,000 BTU Serie S	\$	7,466.98
IDE-MOB-1065	A/A 60,000 BTU e Instalación de Equipo	\$	13,606.80
IDE-MOB-1066	Suministro de aire acondicionado	\$	2,950.23
IDE-MOB-1067	Minisplit Inverter RHEM 18,000 BTUS 220V Solo Frio	\$	8,470.31
IDE-MOB-1068	Minisplit Inverter RHEM 12,000 BTUS 220V Solo Frio	\$	5,829.36
IDE-MOB-1069	Minisplit Inverter RHEM 12,000 BTUS 220V Solo Frio	\$	5,829.36
IDE-MOB-1070	Minisplit Inverter RHEM 12,000 BTUS 220V Solo Frio	\$	5,829.36
IDE-MOB-1071	Minisplit LG 22000 btu/h Artcool Inverter Tipo Espejo 220V.	\$	14,542.13
IDE-MOB-1072	Minisplit Inverter Panasonic 12000BTU Modelo CS-YS-12NKV-6	\$	7,980.80
IDE-MOB-1073	Minisplit Inverter Panasonic de 18000 BTUS para INIFED	\$	10,845.07
IDE-MOB-1074	Minisplit Inverter 12000 BTUS para CYSFRE	\$	8,875.36
IDE-MOB-1075	A/C Cia Fernandez FMA49015	\$	7,877.04
COMP.126-083-111962	DOS JUEGOS DE CONECTORES	\$	74.75
COMP.126-083-111963	RADIO PORTATIL MOTOROLA MOD P-110	\$	816.02
COMP.126-083-111964	RADIO PORTATIL MOTOROLA MOD P-110	\$	816.02
COMP.126-083-111965	RADIO PORTATIL MOTOROLA MOD P-110	\$	816.02
COMP.126-083-111966	RADIO PORTATIL MOTOROLA MOD P-110	\$	816.02
COMP.126-083-111967	RADIO PORTATIL MOTOROLA MOD P-110	\$	816.02
COMP.126-083-111968	RADIO PORTATIL MOTOROLA MOD P-110	\$	816.02
COMP.126-083-111969	RADIO PORTATIL MOTOROLA MOD P-110	\$	816.02
COMP.126-083-111970	AUDIFONO MICROFONO MODELO SPM-203	\$	74.75
COMP.126-083-111971	AUDIFONO MICROFONO MODELO SPM-203	\$	74.75
COMP.126-083-111972	AUDIFONO MICROFONO MODELO SPM-203	\$	74.75
COMP.126-083-111973	AUDIFONO MICROFONO MODELO SPM-203	\$	74.75
COMP.126-083-111974	AUDIFONO MICROFONO MODELO SPM-203	\$	74.75
COMP.126-083-111975	AUDIFONO MICROFONO MODELO SPM-203	\$	74.75
COMP.126-083-111976	AUDIFONO MICROFONO MODELO SPM-203	\$	74.75
COMP.126-083-111977	AUDIFONO MICROFONO P/RADIO VERTEX	\$	112.13
COMP.126-083-111978	EQ.RADIO VERTEX MOD VX-10 40 CANALES	\$	1,083.88
COMP.126-083-111979	EQ.RADIO MOTOROLA SM-50 2 CANALES	\$	759.96
COMP.126-083-111980	EQ.RADIO MOTOROLA SM-50 2 CANALES	\$	759.96
COMP.126-083-111981	EQ.RADIO MOTOROLA SM-50 2 CANALES	\$	759.96
COMP.126-083-111982	ANTENA BASE HUSTLER MOD-G7-150	\$	411.13
COMP.126-083-111983	ANTENA BASE HUSTLER MOD-G7-150	\$	411.13
COMP.126-083-111984	MASTIL DE 12 MTS	\$	161.96
COMP.126-083-111985	MASTIL DE 12 MTS	\$	161.96
COMP.126-083-111986	FUENTE DE PODER MOD-SL-11R	\$	193.10
COMP.126-083-111987	FUENTE DE PODER MOD-SL-11R	\$	193.10
COMP.126-083-111988	CABLE RG-8 BELDEN 9913	\$	323.92
COMP.126-083-111989	ANTENA MOVIL DE 3DBS MHB-5800	\$	80.98
COMP.126-083-111990	RADIOPORTATIL MOTOROLA PRO3150	\$	685.21
COMP.126-083-111991	RADIOPORTATIL MOTOROLA PRO3150	\$	685.21
COMP.126-083-111992	ANTENA	\$	5,168.96
COMP.126-083-111993	RADIOPORTATIL MOTOROLA PRO3150	\$	573.08
COMP.126-083-111994	RADIOPORTATIL MOTOROLA PRO3150	\$	573.08
COMP.126-083-111995	RADIOPORTATIL MOTOROLA PRO3150	\$	573.08
COMP.126-083-111996	RADIOPORTATIL MOTOROLA PRO3150	\$	573.08
COMP.126-083-111997	RADIOPORTATIL MOTOROLA PRO3150	\$	573.08
COMP.126-083-111998	RADIOPORTATIL MOTOROLA PRO3150	\$	573.08
COMP.126-083-111999	RADIOPORTATIL MOTOROLA PRO3150	\$	685.21
COMP.126-083-112000	RADIOPORTATIL MOTOROLA PRO3150	\$	685.21
COMP.126-083-112001	RADIOPORTATIL MOTOROLA PRO3150	\$	685.21
COMP.126-083-112002	RADIOPORTATIL MOTOROLA PRO3150	\$	685.21
COMP.126-083-112003	RADIOPORTATIL MOTOROLA PRO3150	\$	685.21
COMP.126-083-112004	RADIOPORTATIL MOTOROLA PRO3150	\$	685.21
COMP.126-083-112005	RADIOPORTATIL MOTOROLA PRO3150	\$	685.21
COMP.126-083-112006	RADIOPORTATIL MOTOROLA PRO3150	\$	685.21
COMP.126-083-112007	POR IDENTIFICAR	\$	1,595.41
COMP.126-083-112008	LOCALIZADOR NEC	\$	887.03
COMP.126-083-112009	POR IDENTIFICAR	\$	797.79

COMP.126-083-112010	RADIO PORTATIL EP450 146-178 MHZ 16 CH 5	\$	1,011.62
COMP.126-083-112011	GRABADORA DE VOZ TIPO REPORTERA	\$	501.18
COMP.126-083-112012	RADIO PORTATIL I776 FALCON	\$	835.20
COMP.126-083-112013	Celular BackBerry 9900	\$	1,680.18
CEL-42-092016	TELEFONO DIGITAL MARCA ALCATEL LUCENT 4019 COLOR NEGRO - Dir. NORMATIVIDAD	\$	2,528.80
COMP.126-083-112014	DESMALEZADORA STHIL FS-250	\$	52.82
COMP.126-083-112015	RADIOLOCALIZADOR MOTOROLA	\$	744.82
COMP.126-083-112016	RADIOLOCALIZADOR MOTOROLA	\$	744.82
COMP.126-083-112017	RADIOLOCALIZADOR MOTOROLA	\$	744.82
COMP.126-083-112018	RADIOLOCALIZADOR MOTOROLA	\$	744.82
COMP.126-083-112019	RADIOLOCALIZADOR MOTOROLA	\$	744.82
IDE-MOB-1044	DESMALEZADORA STHIL M-FS250	\$	2,232.01
IDE-MOB-1045	Desmalezadora Honda 35.8 CC con manubrio	\$	2,750.00
IDE-MOB-449	SISTEMA DE POSICIONAMIENTO GLOBAL	\$	899.00
IDE-MOB-119	SAPAPICO	\$	70.28
IDE-MOB-121	SAPAPICO	\$	70.28
IDE-MOB-122	SAPAPICO	\$	70.28
IDE-MOB-599	LLAVE STILSON	\$	109.09
IDE-MOB-600	ESCALERA TIJERA 4 ESCALONES	\$	217.02
IDE-MOB-601	ESCALERA TIJERA 8 ESCALONES	\$	338.33
IDE-MOB-602	PISTOLA DE GRAVEDAD	\$	141.81
IDE-MOB-645	ROTO MARTILLO DE MEDIA	\$	681.11
IDE-MOB-656	MACHETE PULIDO ESTANDAR DE 20"	\$	21.61
IDE-MOB-698	MACHETE PULIDO ESTANDAR DE 20"	\$	21.61
IDE-MOB-814	NIVEL METALICO	\$	41.23
IDE-MOB-823	PALA	\$	35.93
IDE-MOB-824	PALA	\$	35.93
IDE-MOB-825	PALA	\$	35.93
IDE-MOB-826	PALA	\$	35.93
IDE-MOB-827	PALA	\$	35.93
IDE-MOB-830	CARRETILLA	\$	351.38
IDE-MOB-867	BARRETA	\$	143.01
IDE-MOB-940	8 NIVELES DE 21 PULGADAS	\$	329.83
IDE-MOB-941	10 NIVELES DE 18 PULGADAS	\$	315.13
IDE-MOB-135	NIVEL PENTAX ETH-10D	\$	507.50
IDE-MOB-136	ESTADAL DE 4 METROS	\$	212.67
IDE-MOB-274	VIPODE	\$	754.00
IDE-MOB-276	PRISMA	\$	507.50
IDE-MOB-277	PRISMA	\$	507.50
IDE-MOB-281	ESTADAL 4 MTS	\$	212.67
IDE-MOB-282	ESTADAL 5 MTS	\$	261.00
IDE-MOB-283	ESTADAL 4 MTS	\$	212.67
IDE-MOB-383	ESCALERA DE 2 ESCALONES	\$	165.78
IDE-MOB-876	SET SOKKISHA RED 22	\$	23,490.00
IDE-MOB-952	FUENTE DE ENERGIA, ARRANCADOR	\$	562.02
IDE-MOB-278	BALIZA	\$	460.62
IDE-MOB-279	BALIZA	\$	460.62
IDE-MOB-444	BALIZA	\$	460.62
IDE-MOB-445	BALIZA	\$	460.62
IDE-MOB-446	BALIZA	\$	460.62
IDE-MOB-447	BALIZA	\$	460.62
IDE-MOB-448	BALIZA	\$	460.62
IDE-MOB-133	TRIPIE DE EXTENSION DE ALUMINIO	\$	517.17
IDE-MOB-134	TRIPIE DE EXTENSION DE ALUMINIO	\$	517.17
IDE-MOB-269	TEODOLITO (TRANSITO)	\$	6,283.33
IDE-MOB-270	TEODOLITO (TRANSITO)	\$	6,283.33
IDE-MOB-284	TRIPIE DE EXTENSION DE ALUMINIO	\$	517.17
IDE-MOB-285	TRIPIE DE EXTENSION DE ALUMINIO	\$	517.17
IDE-MOB-286	TRIPIE DE EXTENSION DE ALUMINIO	\$	517.17
IDE-MOB-287	TRIPIE DE EXTENSION DE MADERA	\$	517.17
IDE-MOB-288	TRIPIE DE EXTENSION DE ALUMINIO	\$	517.17
IDE-MOB-289	TRIPIE DE EXTENSION DE ALUMINIO	\$	517.17
IDE-MOB-1042	Taladro WR de 1/2 de Walt	\$	1,389.60
IDE-MOB-133	F-2311 RFC-FME-860201-ITS COMPAÑIA FERNANDEZ DE MERIDA	\$	941.10
IDE-MOB-1089	Motosierra MS210 Sthil 18" 63PM	\$	3,590.68
	Desmalezadora Sthil FS-450	\$	14,188.29
IDE-MOB-1066	Audio para salade juntas del IDEFEY ELECTRONICA GONZALEZ SA DE CV	\$	3,973.25
IDE-MOB-1090	Deshumificador	\$	3,782.84
IDE-MOB-1091	DISPENSADOR DE AGUA COLOR NEGRO Y ACERO ACUASTAR	\$	3,174.89
25	CHEVROLET 1GCEC34K5TZ182627	\$	1.00
12	DODGE PM175918	\$	1.00
10	VW Sedan 3VWS1A1B6XM504593	\$	1.00
4	VW Sedan 3VWS1A1B6XM525645	\$	1.00
27	Chevy Serie 3G1SF21X46S103270	\$	1.00
28	Chevy Serie 3G1SF21X66S106607	\$	1.00
32	Chevy Serie 3G1SF21X57S130494	\$	1.00
30	Chevy Serie 3G1SF21X47S130857	\$	1.00
34	Chevy Serie 3G1SF21X87S130862	\$	1.00
31	Chevy Serie 3G1SF21X87S131168	\$	1.00
33	Chevy Serie 3G1SF21X67S131170	\$	1.00

Soff/01	Microsoft Office Estandar	\$	27,463.39
Soff/02	Windows 7 Profesional	\$	13,344.02
Soff/03	Licencia Antivirus ESET 4.2	\$	38,523.60
Soff/04	Compra de Antivirus	\$	22,869.16
Soff/05	Software de UADY	\$	471.25

\$ 1,248,078.95


Bajo protesta de decir la verdad declaramos que los Estados Financieros y sus notas son razonablemente correctos y responsabilidad del emisor.



Ing. Víctor Miguel Castillo
Espíndola
Director General del IDEFEY



C.P. Carlos David Canto Pacheco
Director de Administración del IDEFEY



C.P. Alina Quinto Castillo
Jefe de Contabilidad y
Administración

RELACIÓN DE BIENES INMUEBLES QUE COMPONEN EL PATRIMONIO AL 31 DE AGOSTO DE 2017
CUENTA PÚBLICA 2017
(PESOS)


ENTE PÚBLICO:

INSTITUTO PARA EL DESARROLLO Y CERTIFICACIÓN DE LA INFRAESTRUCTURA FÍSICA EDUCATIVA DE
YUCATÁN.


Descripción del Bien Inmueble		Valor en libros
'1231-0000-0000-0000	Terrenos	\$ 194,389.23
1234-0000-0000-0000	Infraestructura	\$ 38,200,060.73
	Construcción en Proc en Bienes de Dom Publico	
'1235-2010-0160-8091	LO-931037999-E84-2016 Bis	\$ 5,097,464.16
'1235-2010-0161-0480	IO-931037999-E187-2016	\$ 480,123.72
'1235-2011-9160-8071	LO-931037999-E82-2016 Bis	\$ 3,395,025.27
'1235-2012-7160-8081	LO-931037999-E83-2016 Bis	\$ 4,923,732.73
'1235-2018-1039-0001	SG-02-AD-16-JEY-CONV-0010 BIS	\$ 87,092.88
'1235-2023-9150-5020	IDE-15-OP-DIRECTA-003	\$ 824,836.92
'1235-2028-3160-2104	AO-931037999-E182-2016	\$ 605,554.90
'1235-2028-3160-3810	AO-931037999-E170-2016	\$ 745,895.24
'1235-2028-3160-3820	AO-931037999-E167-2016	\$ 557,769.43
'1235-2028-3160-3830	AO-931037999-E168-2016	\$ 646,987.10
'1235-2028-3160-3840	AO-931037999-E164-2016	\$ 528,646.46
'1235-2028-3160-3870	AO-931037999-E174-2016	\$ 597,131.93
'1235-2028-3160-3900	AO-931037999-E183-2016	\$ 654,420.52
'1235-2052-1130-6140	IDE-13-OP-DIRECTA-062	\$ 359,161.48
'1235-2052-1140-1020	IDE-14-OP-002	\$ 13,897.72
'1235-2153-9160-8080	LO-931037999-E83-2016	\$ 5,823,705.19
'1235-2154-7160-8070	LO-931037999-E82-2016	\$ 7,185,485.87
'1235-2189-0125-9050	LO-931037999-N26-2012	\$ 11,130,075.68
'1235-2315-2160-8090	LO-931037999-E84-2016	\$ 7,287,745.69
'1235-2315-2161-0481	IO-931037999-E187-2016 Bis	\$ 480,123.70
'1235-2337-6160-3050	IDE-16-OP-003	\$ 645,819.80
'1235-2337-6160-3060	IDE-16-OP-004	\$ 595,847.15
'1235-2337-6160-3070	IDE-16-OP-005	\$ 547,607.30
'1235-2348-7039-0000	Instalación Sub Estacion Valladolid	\$ 300,000.00
'1235-2348-7140-2530	IDE-14-OP-082	\$ 424,329.83
'1235-2348-7140-2550	IDE-14-OP-088	\$ 434,645.50
'1235-2348-7140-4130	IDE-14-OP-055	\$ 966,171.55
'1235-2348-7150-3350	IDE-15-OP-DIRECTA-084	\$ 271,537.23
'1235-2374-4161-0331	AO-931037999-E163-2016 BIS	\$ 373,963.37
'1235-2374-4161-0351	AO-931037999-E169-2016 BIS	\$ 379,536.84
'1235-2374-4161-0361	AO-931037999-E178-2016 BIS	\$ 286,671.04
'1235-2374-4161-0371	AO-931037999-E193-2016 Bis	\$ 263,125.85
'1235-2374-4161-0381	AO-931037999-E171-2016 BIS	\$ 255,594.14
'1235-2374-4161-0430	IDE-16-OP-047	\$ 1,119,595.76
'1235-2419-9135-4030	IDE-13-OP-040	\$ 182,877.17
'1235-2422-5161-0210	LO-931037999-E146-2016	\$ 676,574.79
'1235-2422-5161-0220	LO-931037999-E147-2016	\$ 621,276.31
'1235-2422-5161-0250	LO-931037999-E150-2016	\$ 620,556.18
'1235-2422-5161-0260	LO-931037999-E151-2016	\$ 1,292,525.02
'1235-2422-5161-0270	LO-931037999-E152-2016	\$ 766,014.94
'1235-2422-5161-0280	LO-931037999-E153-2016	\$ 1,373,760.12
'1235-2422-5161-0290	LO-931037999-E154-2016	\$ 2,425,527.02
'1235-2422-5161-0300	LO-931037999-E155-2016	\$ 1,271,194.45
'1235-2422-5161-0310	LO-931037999-E156-2016	\$ 1,096,083.51
'1235-2422-5161-0320	AO-931037999-E186-2016	\$ 65,610.01
'1235-2422-5161-0330	AO-931037999-E163-2016	\$ 373,963.38
'1235-2422-5161-0350	AO-931037999-E169-2016	\$ 379,536.82
'1235-2422-5161-0360	AO-931037999-E178-2016	\$ 286,671.03
'1235-2422-5161-0370	AO-931037999-E193-2016	\$ 263,125.88
'1235-2422-5161-0380	AO-931037999-E171-2016	\$ 255,594.15
'1235-2422-5161-0460	IO-931037999-E161-2016	\$ 545,757.46
'1235-2422-5161-0490	AO-931037999-E192-2016	\$ 203,160.41
'1235-2422-5161-0500	AO-931037999-E195-2016	\$ 770,865.68
'1235-2456-9150-7020	LO-931037999-N20-2015	\$ 3,036,345.16
'1235-2470-1150-8040	IDE-15-OP-13P-004	\$ 636,043.97
'1235-2523-9173-0020	IDE-17-OP-004	\$ 416,494.76
'1235-2582-2161-0150	IO-931037999-E139-2016	\$ 6,993,949.43
'1235-2611-5160-1140	IDE-16-OP-13P-013	\$ 2,178,137.09
'1235-2611-5160-2450	IDE-16-OP-DIRECTA-032	\$ 436,787.10
'1235-2611-5160-2470	IDE-16-OP-DIRECTA-034	\$ 449,599.94
'1235-2611-5160-2530	IDE-16-OP-DIRECTA-041	\$ 402,296.25
'1235-2611-5160-2560	IDE-16-OP-DIRECTA-044	\$ 364,208.79
'1235-2611-5160-2640	IDE-16-OP-DIRECTA-053	\$ 446,429.29
'1235-2611-5160-2660	IDE-16-OP-DIRECTA-064	\$ 453,052.97
'1235-2611-5161-0211	LO-931037999-E146-2016 BIS	\$ 676,574.74
'1235-2611-5161-0221	LO-931037999-E147-2016 Bis	\$ 621,276.29
'1235-2611-5161-0251	LO-931037999-E150-2016 Bis	\$ 620,556.16
'1235-2611-5161-0261	LO-931037999-E151-2016 Bis	\$ 1,292,525.04

'1235-2611-5161-0271	LO-931037999-E152-2016 BIS	\$	669,948.25
'1235-2611-5161-0281	LO-931037999-E153-2016 BIS	\$	1,373,760.15
'1235-2611-5161-0301	LO-931037999-E155-2016 BIS	\$	1,271,194.44
'1235-2611-5161-0311	LO-931037999-E156-2016 BIS	\$	1,096,083.55
'1235-2611-5161-0321	AO-931037999-E186-2016 BIS	\$	65,610.00
'1235-2611-5161-0491	AO-931037999-E192-2016 BIS	\$	203,160.42
'1235-2614-3150-3320	IDE-15-OP-DIRECTA-079	\$	416,494.78
'1235-2614-3150-3390	IDE-15-OP-063	\$	1,227,346.21
'1235-2614-3150-4245	IDE-15-OP-037	\$	372,588.89
'1235-2614-3150-4370	IDE-15-OP-048	\$	1,404,545.49
'1235-2614-3150-4390	IDE-15-OP-I3P-011	\$	1,850,918.67
'1235-2611-5161-0461	IO-931037999-E161-2016 BIS	\$	545,757.47
'1235-2619-1160-8010	IDE-16-OP-DIRECTA-002	\$	711,099.58
'1235-2619-1160-8050	IDE-15-OP-I3P-008	\$	1,716,053.70
'1235-2619-1173-0010	IDE-17-OP-003	\$	936,450.74
'1235-2687-5000-0005	AO-931037999-N56-2013	\$	458,200.00
'1235-2788-3150-5380	IDE-15-OP-052	\$	755,818.71
'1235-2788-3150-5530	IDE-15-OP-DIRECTA-091	\$	191,736.40
'1235-2792-1151-2050	IO-931037999-E135-2015	\$	2,608,310.70
'1235-2796-4151-2060	IO-931037999-E136-2015	\$	839,590.48
'1235-2834-7172-0010	IDE-17-OP-001	\$	2,397,280.98
'1235-2906-5172-0200	IDE-17-OP-DIRECTA-031	\$	260,588.95
'1235-2906-5172-0210	IDE-17-OP-DIRECTA-032	\$	293,651.42
'1235-2906-5172-0220	IDE-17-OP-DIRECTA-033	\$	354,016.35
'1235-2906-5172-0230	IDE-17-OP-DIRECTA-034	\$	398,352.33
'1235-2914-7135-3130	IDE-13-SROP-001	\$	197,200.00
'1235-2914-7135-3140	IDE-13-SROP-002	\$	350,001.00
'1235-2944-0160-1060	IDE-16-OP-023	\$	1,306,533.81
'1235-2944-0160-1080	IDE-16-OP-032	\$	1,174,970.55
'1235-2944-0160-1090	IDE-16-OP-036	\$	946,470.46
'1235-2944-0160-2101	IDE-16-OP-DIRECTA-062	\$	344,630.85
'1235-2944-0160-2107	IDE-16-OP-DIRECTA-071	\$	430,200.84
'1235-2944-0160-2112	IDE-16-OP-DIRECTA-076	\$	423,149.52
'1235-2944-0160-2113	IDE-16-OP-DIRECTA-080	\$	198,631.21
'1235-2944-0160-2270	IDE-16-OP-DIRECTA-029	\$	389,214.01
'1235-2944-0160-2510	IDE-16-OP-DIRECTA-038	\$	429,699.50
'1235-2944-0160-2540	IDE-16-OP-DIRECTA-042	\$	431,521.01
'1235-2944-0160-2570	IDE-16-OP-DIRECTA-046	\$	367,391.33
'1235-2944-0160-3270	IDE-16-OP-I3P-004	\$	998,159.88
'1235-2944-0160-3350	IDE-16-OP-DIRECTA-019	\$	464,247.95
'1235-2944-0160-3440	IDE-16-OP-DIRECTA-027	\$	525,496.48
'1235-2944-0160-3450	IDE-OP-DIRECTA-030	\$	428,744.87
'1235-2944-0160-3560	IDE-OP-DIRECTA-040	\$	432,135.96
'1235-2944-0160-3730	IDE-16-OP-037	\$	1,197,022.07
'1235-2944-0160-3750	IDE-16-OP-DIRECTA-040	\$	1,074,782.26
'1235-2944-0160-3990	IDE-16-OP-DIRECTA-078	\$	354,921.73
'1235-2944-0160-4060	IDE-16-OP-DIRECTA-026	\$	734,170.68
'1235-2944-0160-4080	IDE-16-OP-027	\$	849,614.98
'1235-2944-0160-4100	IDE-16-OP-033	\$	1,052,622.94
'1235-2944-0160-4120	IDE-16-OP-035	\$	1,621,386.70
'1235-2944-0160-4210	IDE-16-OP-DIRECTA-059	\$	413,679.74
'1235-2944-0160-4240	IDE-16-OP-DIRECTA-066	\$	401,395.06
'1235-2944-0160-4250	IDE-16-OP-045	\$	3,779,677.37
'1235-2944-0160-4260	IDE-16-OP-046	\$	1,264,311.87
'1235-2944-0161-0110	IDE-16-OP-DIRECTA-074	\$	452,199.68
'1235-2944-0161-0160	IDE-16-OP-DIRECTA-055	\$	657,153.75
'1235-2944-0161-2120	IDE-16-OP-SE-DIRECTA-004	\$	423,341.81
'1235-2944-0161-2130	IDE-16-OP-DIRECTA-081	\$	463,443.20
'1235-2944-0161-2140	IDE-16-OP-DIRECTA-082	\$	524,144.84
'1235-2944-0161-2150	IDE-16-OP-DIRECTA-083	\$	392,978.18
'1235-2947-2160-7030	LO-931037999-E12-2016	\$	3,326,970.56
'1235-2947-2161-2010	IO-931037999-E3-2016	\$	2,607,172.92
'1235-2951-0150-3365	AO-931037999-N83-2015	\$	212,925.24
'1235-2951-0150-5315	LO-931037999-N77-2015	\$	1,542,995.82
'1235-2951-0150-5320	LO-931037999-N78-2015	\$	1,110,040.58
'1235-2951-0150-5510	AO-931037999-N95-2015	\$	253,999.01
'1235-2951-0150-5690	IO-931037999-N99-2015	\$	1,095,174.93
'1235-2998-1171-0440	IDE-17-OP-I3P-001	\$	710,901.06
'1235-2998-1171-0450	IDE-17-OP-I3P-002	\$	1,432,251.04
'1235-2998-1171-0640	IDE-17-OP-DIRECTA-001	\$	348,689.73
'1235-2998-1171-0650	IDE-17-OP-DIRECTA-002	\$	475,202.21
'1235-2998-1171-0830	IDE-17-OP-006	\$	372,204.38
'1235-2998-1171-0850	IDE-17-OP-008	\$	441,644.85
'1235-2998-1171-0860	IDE-17-OP-009	\$	2,476,586.04
'1235-2998-1171-0870	IDE-17-OP-010	\$	984,328.94
'1235-2998-1171-0890	IDE-17-OP-DIRECTA-003	\$	103,274.97
'1235-2998-1171-0900	IDE-17-OP-DIRECTA-027	\$	93,919.79
'1235-2998-1171-0910	IDE-17-OP-DIRECTA-005	\$	429,312.72
'1235-2998-1171-0920	IDE-17-OP-DIRECTA-006	\$	188,342.53
'1235-2998-1171-0930	IDE-17-OP-DIRECTA-007	\$	198,579.11
'1235-2998-1171-0960	IDE-17-OP-DIRECTA-025	\$	216,735.39


'1235-2998-1171-0970	IDE-17-OP-DIRECTA-010	\$	136,764.02
'1235-2998-1171-0990	IDE-17-OP-DIRECTA-012	\$	319,406.47
'1235-2998-1171-1000	IDE-17-OP-DIRECTA-013	\$	273,908.93
'1235-2998-1171-1030	IDE-17-OP-DIRECTA-016	\$	437,590.01
'1235-2998-1171-1060	IDE-17-OP-DIRECTA-019	\$	298,223.58
'1235-2998-1171-1070	IDE-17-OP-DIRECTA-020	\$	74,943.57
'1235-2998-1171-1080	IDE-17-OP-DIRECTA-021	\$	405,771.00
'1235-2998-1171-1110	IDE-17-OP-DIRECTA-024	\$	263,263.95
'1235-2998-1171-1160	IDE-17-OP-012	\$	977,229.54
'1235-2998-1171-1190	IDE-17-OP-015	\$	357,586.62
'1235-2998-1171-1220	IDE-17-OP-DIRECTA-026	\$	444,629.17
'1235-2998-1171-1350	IDE-17-OP-018	\$	470,300.67
'1235-2998-1171-1370	IDE-17-OP-020	\$	598,457.12
'1235-2998-1171-1400	IDE-17-OP-023	\$	311,185.57
'1235-2998-1171-1420	IDE-17-OP-025	\$	417,889.30
'1235-2998-1171-1430	IDE-17-OP-026	\$	301,702.96
'1235-2998-1172-0260	IDE-17-OP-DIRECTA-037	\$	381,745.95
'1235-2998-1174-0010	IDE-17-OP-002	\$	2,413,965.03
'1235-2998-1174-0044	IDE-17-OP-13P-003	\$	357,983.75
		\$	204,956,327.00



Ing. Víctor Miguel Castillo Espinosa
Director General del IDEFEY




C.P. Carlos David Canto Pacheco
Director de Administración del IDEFEY




C.P. Alina Quinto Castillo
Jefe de Contabilidad y Administración

Cuenta Pública 2017
Ente Público: INSTITUTO PARA EL DESARROLLO Y CERTIFICACIÓN DE LA INFRAESTRUCTURA FÍSICA EDUCATIVA DE YUCATÁN.
Relación de Cuentas Bancarias Productivas Específicas
Al 31 de Agosto de 2017

Fondo, Programa o Convenio	Institución Bancaria	Datos de la Cuenta Bancaria	Número de Cuenta
CINVESTAV 2017	Scotiabank		17003090027


C.P. CARLOS DAVID CANTO PACHECO
DIRECTOR ADMINISTRATIVO


ING. VICTOR MANUEL CASTILLO ESPINOSA
DIRECTOR GENERAL

IDEFEY 2016
Balanza de comprobación al 31/Ago/2017

Cuenta	Nombre	Saldos				Saldos Actuales
		Deudor	Iniciales Acreeedor	Cargos	Abonos	
*1100-0000-0000-0000	ACTIVO CIRCULANTE	312,383,543.30		145,318,826.08	103,571,193.29	354,131,176.09
*1110-0000-0000-0000	Efectivo y Equivalentes	55,599,501.72		70,888,081.45	50,788,692.33	75,698,890.04
*1111-0000-0000-0000	Efectivo	18,000.00		0.00	0.00	18,000.00
*1111-0002-0000-0000	Fondo Fijo Administración	7,000.00		0.00	0.00	7,000.00
*1111-0003-0000-0000	Fondo Fijo Servicios Generales	7,000.00		0.00	0.00	7,000.00
*1111-0005-0000-0000	Fondo Fijo Gts Fam Potenciado	4,000.00		0.00	0.00	4,000.00
*1112-0000-0000-0000	Bancos / Tesorería	55,181,298.45		43,545,498.62	24,554,389.57	74,152,407.50
*1112-2008-0000-0000	Programas 2008	511.94		0.00	0.00	511.94
*1112-3634-0000-0000	#3634 Mejores Espacios Educ 2008 Scotia	1.27		0.00	0.00	1.27
*1112-7716-0000-0000	#17001627716 Ampliacion Educ 2008 Inverlat	507.30		0.00	0.00	507.30
*1112-8854-0000-0000	#8854 Atención para Discapacitados 2008 HSBC	3.37		0.00	0.00	3.37
*1112-2011-0000-0000	Programas 2011	4,239.68		0.00	348.00	3,891.68
*1112-9983-0000-0000	#9983 Convenio Rio Lagartos 2011 Bmx	4,239.68		0.00	348.00	3,891.68
*1112-2012-0000-0000	Programas 2012	0.28		0.00	0.00	0.28
*1112-2268-0000-0000	#2268 Sep-CFE 2012 Interacciones	0.28		0.00	0.00	0.28
*1112-2013-0000-0000	Programas 2013	2,716,703.36		510.66	14,476.67	2,702,737.35
*1112-0521-0000-0000	#0521 Fam Básica 2013 Santander	161,266.04		1.39	0.00	161,267.43
*1112-2630-0000-0000	#2630 UPN Peto 2013 Santander	33,417.26		0.00	0.00	33,417.26
*1112-2644-0000-0000	#2644 UPN Valladolid 2013 Santander	13,754.68		0.00	0.00	13,754.68
*1112-2999-0000-0000	#2999 ITS Motul PAC	232.60		0.33	0.00	232.93
*1112-4113-0000-0000	#4113 INIFED Scotiabank 2013	159.67		0.00	0.00	159.67
*1112-4121-0000-0000	#4121 Gastos de Sup Esc Dig 2013 Scotiabank	201.44		0.00	0.00	201.44
*1112-4701-0000-0000	#4701 Fam Superior 2013 Santander	89,442.64		0.77	0.00	89,443.41
*1112-6186-0000-0000	#6186 Paee IT Tizimin 2013	25,978.00		2.23	0.00	25,980.23
*1112-6194-0000-0000	#6194 Paee II Conkal 2013	6,609.49		0.56	0.00	6,610.05
*1112-6208-0000-0000	#6208 IDEFEY PAC ITS Valladolid 2013	1,226.18		0.00	0.00	1,226.18
*1112-6232-0000-0000	#6232 Paee Tecnológicos 2013	114,491.56		9.85	0.00	114,501.41
*1112-6259-0000-0000	#6259 EMS 2013 Scotiabank	271,993.82		23.42	0.00	272,017.24
*1112-6347-0000-0000	#6347 Idefey Recursos Años Anteriores	1,956,333.39		468.54	14,476.67	1,942,325.26
*1112-8437-0000-0000	#8437 ITS Motul PAOE 2013	32,898.50		2.83	0.00	32,901.33
*1112-9147-0000-0000	#9147 Clusler de Tecnologías 2013 Scotiabank	8,698.09		0.74	0.00	8,698.83
*1112-2014-0000-0000	Programas 2014	2,187,358.15		505.27	1,333.84	2,186,529.58
*1112-0047-0000-0000	#0047 Escuela de Tiempo Completo 2014 Multiva	271,613.58		386.32	0.00	271,999.90
*1112-0239-0000-0000	#0239 Fam Media Superior 2014 Scotiabank	248,445.65		21.39	0.00	248,467.04
*1112-0298-0000-0000	#0298 APOFINEX EMS 2014 Scotiabank	638,501.47		54.98	0.00	638,556.45
*1112-1609-0000-0000	#1609 Diagnosticos INIFED 2014	198.23		0.00	0.00	198.23
*1112-3487-0000-0000	#3487 Fam Básica 2014 Santander	15,533.08		0.22	0.00	15,533.30
*1112-3490-0000-0000	#3490 Fam Superior 2014 Santander	575,432.64		4.98	0.00	575,437.62
*1112-4445-0000-0000	#4445 GI Paee EMSS 2014 Scotiabank	41,034.85		3.53	0.00	41,038.38
*1112-4488-0000-0000	#4488 Proexoe 2014 Conkal Scotiabank	1,419.55		0.00	1,333.84	85.71
*1112-4550-0000-0000	#4550 PEOE ITD 2014	9,823.05		0.84	0.00	9,823.89
*1112-4569-0000-0000	#4569 PROEXOEMS 2014 PROGRESO	140,404.59		12.09	0.00	140,416.68
*1112-6364-0000-0000	#6364 Prog Exp Ofert Edu en EMS v Sup 2014 Scotla	703.21		0.00	0.00	703.21
*1112-6380-0000-0000	#6380 Escuelas de Excelencia 2014 Scotiabank	345.07		0.00	0.00	345.07
*1112-6399-0000-0000	#6399 Rec Prop Inst Tecnol de Valladolid, Scotla	166,059.50		14.29	0.00	166,073.79
*1112-6605-0000-0000	#6605 Proexoe 2014 Tizimin Scotiabank	77,063.04		6.83	0.00	77,069.87
*1112-6664-0000-0000	#6664 Flse 2014 Scotiabank	687.44		0.00	0.00	687.44
*1112-7971-0000-0000	#7971 Gastos de Supervision Escuelas Digna 2014	93.20		0.00	0.00	93.20
*1112-2015-0000-0000	Programas 2015	19,057,899.51		611,080.69	1,083,933.76	18,586,049.44
*1112-0800-0000-0000	#0800 Proexoe 2015 Tizimin Scotiabank	12,313.99		1.06	0.00	12,315.05
*1112-0870-0000-0000	#0870 IDEFEY Gtos de Sup Fam Potenciado Santande	2,828,381.25		609,718.98	534,909.48	2,903,190.75
*1112-1474-0000-0000	#1474 RP Parque Científico AC 2015	3,972.71		0.00	0.00	3,972.71
*1112-1539-0000-0000	#1539 Proexoe 2015 ITS Motul Scotiabank	5,912.65		0.00	0.00	5,913.15
*1112-1547-0000-0000	#1547 Proexoe 2015 ITS Valladolid Scotiabank	2,645,121.29		227.77	0.00	2,645,349.06
*1112-1679-0000-0000	#1679 Programa de la Reforma Educ 2015 Scotiabank	31.63		0.00	0.00	31.63
*1112-1695-0000-0000	#1695 Escuelas de Tiempo Completo 2015 Scotiabank	16.24		0.00	0.00	16.24
*1112-3152-0000-0000	#3152 Proexoe 2015 ITS Progreso Scotiabank	4,465,793.09		384.48	947.69	4,465,229.88
*1112-5822-0000-0000	#5822 Proexoes 2015 ITM Scotiabank	94,693.08		8.01	1,764.71	92,936.36
*1112-6191-0000-0000	#6191 IDEFEY Fam Superior 2015 Santander	1,679,014.00		110.54	517,919.56	1,161,204.98
*1112-6575-0000-0000	#6575 Escuelas Dignas 2015	12,253.03		1.05	0.00	12,254.08
*1112-7921-0000-0000	#7921 Fondo Concursable ICAT 2015	28,394.93		1.26	28,392.32	3.87
*1112-7999-0000-0000	#7999 Rec Propios Preparatoria Estatal2 Scotiabank	215.99		0.00	0.00	215.99
*1112-9472-0000-0000	#9472 Contingencias Economicas 2015	7,281,780.91		627.04	0.00	7,282,387.95
*1112-9510-0000-0000	#9510 Fondo Concursable EMS 2015 Scotiabank	24.74		0.00	0.00	24.74
*1112-2016-0000-0000	Programas 2016	3,647,894.11		259.83	49,049.61	3,599,104.33
*1112-0100-0000-0000	#0100 Rec Estatales 2016 Progreso Scotiabank	105,254.68		9.06	0.00	105,263.74
*1112-0119-0000-0000	#0119 Rec Estatales 2016 Valladolid Scotiabank	73,550.07		6.33	0.00	73,556.40
*1112-0127-0000-0000	#0127 Rec Estatales 2016 Motul Scotiabank	155,190.06		13.36	0.00	155,203.42
*1112-0186-0000-0000	#0186 Fondo Mixto CONACYT 2016	265,709.28		22.88	0.00	265,732.16
*1112-0283-0000-0000	#0283 Escuelas de Tiempo Completo 2016	47,350.92		0.00	47,350.92	0.00
*1112-0798-0000-0000	#0798 Rec Estatales 2016 Santander	125,519.18		7.68	0.00	125,526.86
*1112-3744-0000-0000	#3744 FAM Educ Med Sup 2016 Santander	1,363,592.79		84.48	0.00	1,363,677.27
*1112-4225-0000-0000	#4225 Fondo Concursable de Inversion en Infra EMS	503,543.59		43.36	0.00	503,586.95
*1112-6115-0000-0000	#6115 IDEFEY FAFEF 2016	0.00		9.77	0.00	9.77
*1112-9440-0000-0000	#9440 Fam Basica 2016 Santander	1,006,494.62		62.91	0.00	1,006,557.53
*1112-9500-0000-0000	#9500 Fam Superior 2016 Santander	1,688.92		0.00	1,688.92	0.00
*1112-2017-0000-0000	Programas 2017	24,130,483.56		39,801,649.99	20,187,246.44	43,744,887.11
*1112-0181-0000-0000	#0181 Recursos Propios SEGEY 2017	192,429.16		0.00	0.00	192,429.16
*1112-5239-0000-0000	#5239 FAFEF 2017 Scotiabank	1,770,918.67		561,807.21	647,916.44	1,684,808.44

'1112-5247-0000-0000	#5247 Recursos Propios ICATEY 2017 Scotiabank	1,400,000.00	0.00	365,823.51	1,044,176.49
'1112-9065-0000-0000	#9065 Remanentes FAM 2017 Santander	0.00	20,589,486.72	3,286,340.34	17,303,146.38
'1112-9981-0000-0000	#9981 FAM Basica 2017 Santander	20,767,135.73	18,650,356.06	15,897,166.15	23,520,325.64
'1112-4000-0000-0000	Gastos Cuenta Corriente	3,416,207.96	3,131,492.18	3,218,001.25	3,329,698.79
'1112-2025-0000-0000	#2025 Gasto Corriente 2009 Inverlat	19,569.56	115.36	102.08	19,582.84
'1112-5703-0000-0000	#5703 Gastos Corriente 2009 Santander	1,216,809.32	802,772.52	747,963.00	1,271,618.84
'1112-8748-0000-0000	#38748 Provisiones 2004 Bmex	55,260.94	33.06	0.00	55,294.00
'1112-8756-0000-0000	#38756 Gto Corriente Bmex	2,124,568.04	2,328,571.24	2,469,936.17	1,983,203.11
'1116-0000-0000-0000	Depositos de Fondos de Terceros	420,203.27	27,342,582.83	26,234,302.76	1,528,483.34
'1116-2321-0000-0000	#2321 IDEFEY Fam Potenciado 2015 Santander	420,203.27	27,342,582.83	26,234,302.76	1,528,483.34
'1120-0000-0000-0000	Derechos a Recibir Efectivo o Equivalentes	3,002.94	42,180,688.13	42,181,688.13	2,002.94
'1122-0000-0000-0000	Cuentas por cobrar a Corto Plazo	0.00	42,126,888.13	42,126,888.13	0.00
'1122-0006-0000-0000	Transferencias por Recibir Cuenta Corriente	0.00	2,326,913.00	2,326,913.00	0.00
'1122-0006-9756-0000	#38756 Gto Corriente Bmex	0.00	2,326,913.00	2,326,913.00	0.00
'1122-0012-0000-0000	Transferencias por Recibir Programas 2017	0.00	39,799,975.13	39,799,975.13	0.00
'1122-0012-5239-0000	#5239 Fafef 2017 Scotiabank	0.00	561,807.21	561,807.21	0.00
'1122-0012-9065-0000	#9065 Remanentes Fam	0.00	20,589,486.72	20,589,486.72	0.00
'1122-0012-9981-0000	#9981 Fam Basica 2017	0.00	18,648,681.20	18,648,681.20	0.00
'1123-0000-0000-0000	Deudores por Cobrar a Corto Plazo	3,000.00	53,800.00	54,800.00	2,000.00
'1123-0009-2000-0000	Otros Deudores Diversos	3,000.00	53,800.00	54,800.00	2,000.00
'1123-0009-0020-0000	Bases por Depositar	3,000.00	53,800.00	54,800.00	2,000.00
'1124-0000-0000-0000	Contribuciones por Recuperar a Corto Plazo	2.94	0.00	0.00	2.94
'1124-0000-1000-0000	Anticipo de Impuestos	2.94	0.00	0.00	2.94
'1124-0000-1000-0001	Subsidio al Empleo	2.94	0.00	0.00	2.94
'1130-0000-0000-0000	Derechos a Recibir Bienes o Servicios	21,040,113.18	7,575,426.71	3,988,508.51	24,627,031.38
'1134-0000-0000-0000	Anticipo a Contratistas	18,139,207.81	6,930,023.61	3,988,508.51	21,080,722.91
'1134-0100-0000-0000	#0100 Rec Estatales 2016 Progreso Scotiabank	1,253,784.49	0.00	596,700.03	657,084.46
'1134-0100-1608-0901	LO-931037999-E84-2016 BIS	1,253,784.49	0.00	596,700.03	657,084.46
'1134-0119-0000-0000	#0119 Rec Estatales 2016 Valladolid Scotiabank	1,137,138.18	0.00	0.00	1,137,138.18
'1134-0119-1608-0701	LO-931037999-E82-2016 BIS	1,137,138.18	0.00	0.00	1,137,138.18
'1134-0947-0000-0000	#0947 Apovo EMS 2010 Santander	936,037.50	0.00	0.00	936,037.50
'1134-0947-1018-0200	#0120001-023-010	845,166.80	0.00	0.00	845,166.80
'1134-0947-1218-0100	IO-931037999-N100-2012	90,870.70	0.00	0.00	90,870.70
'1134-3095-0000-0000	#3095 IDEFEY Fam Media Superior 2017 Santander	0.00	233,218.73	0.00	233,218.73
'1134-3095-1712-1300	IDE-17-OP-027	0.00	233,218.73	0.00	233,218.73
'1134-4252-0000-0000	#4252 Idefev Fam Basica 2012	615.17	0.00	0.00	615.17
'1134-4252-1208-8000	IDE-12-OP-056	615.17	0.00	0.00	615.17
'1134-4488-0000-0000	#4488 Proexoe 2014 Conkal Scotiabank	1,937.41	0.00	0.00	1,937.41
'1134-4488-1507-0500	IO-931037999-N57-2015	1,937.41	0.00	0.00	1,937.41
'1134-5239-0000-0000	#5239 FAFEF 2017 Scotiabank	998,666.00	0.00	0.00	998,666.00
'1134-5239-1730-0200	IDE-17-OP-004	998,666.00	0.00	0.00	998,666.00
'1134-5685-0000-0000	#5685 SEP 2010 BANAMEX	0.00	267,778.46	0.00	267,778.46
'1134-5685-1740-0900	IDE-17-OP-13P-004	0.00	267,778.46	0.00	267,778.46
'1134-6115-0000-0000	#6115 FAFEF 2016	175,853.02	0.00	0.00	175,853.02
'1134-6115-1602-5600	IDE-16-OP-DIRECTA-044	79,786.35	0.00	0.00	79,786.35
'1134-6115-1610-2701	LO-931037999-E152-2016 BIS	96,066.67	0.00	0.00	96,066.67
'1134-6143-0000-0000	#6143 Fam Basica 2015 Santander	9,944.57	0.00	0.00	9,944.57
'1134-6143-1504-0500	IDE-15-OP-007	9,944.57	0.00	0.00	9,944.57
'1134-6191-0000-0000	#6191 IDEFEY Fam Superior 2015 Santander	697,719.12	0.00	224,455.74	473,263.38
'1134-6191-1730-0100	IDE-17-OP-003	697,719.12	0.00	224,455.74	473,263.38
'1134-7883-0000-0000	#7883 Fise 2015 Scotiabank	271,034.20	0.00	0.00	271,034.20
'1134-7883-1505-3900	IDE-15-OP-053	236,909.48	0.00	0.00	236,909.48
'1134-7883-1505-4000	IDE-15-OP-054	34,124.72	0.00	0.00	34,124.72
'1134-8347-0000-0000	#8347 Idefev Recursos Años Anteriores	387,137.33	0.00	0.00	387,137.33
'1134-8347-1720-0100	IDE-17-OP-001	387,137.33	0.00	0.00	387,137.33
'1134-9065-0000-0000	#9065 Remanentes FAM 2017 Santander	0.00	2,279,495.38	0.00	2,279,495.38
'1134-9065-1720-1600	IDE-17-OP-030	0.00	1,961,273.65	0.00	1,961,273.65
'1134-9065-1720-2000	IDE-17-OP-034	0.00	318,221.73	0.00	318,221.73
'1134-9440-0000-0000	#9440 Fam Basica 2016 Santander	14,710.14	0.00	0.00	14,710.14
'1134-9440-1603-5800	IDE-16-OP-025	3,459.15	0.00	0.00	3,459.15
'1134-9440-1604-2600	IDE-16-OP-046	11,250.99	0.00	0.00	11,250.99
'1134-9500-0000-0000	#9500 Fam Superior 2016	333,930.55	0.00	0.00	333,930.55
'1134-9711-1156-0500	LO-931037999-N2-2011	333,930.55	0.00	0.00	333,930.55
'1134-9981-0000-0000	#9981 FAM Basica 2017 Santander	11,920,700.13	4,149,531.04	3,167,352.74	12,902,878.43
'1134-9981-1710-4400	IDE-17-OP-13P-001	45,782.36	0.00	34,072.57	11,709.79
'1134-9981-1710-4500	IDE-17-OP-13P-002	429,675.32	0.00	429,675.32	0.00
'1134-9981-1710-8200	IDE-17-OP-005	0.00	268,992.90	0.00	268,992.90
'1134-9981-1710-8300	IDE-17-OP-006	432,432.66	0.00	111,661.32	320,771.34
'1134-9981-1710-8400	IDE-17-OP-007	251,517.49	0.00	0.00	251,517.49
'1134-9981-1710-8500	IDE-17-OP-008	369,904.58	0.00	132,493.46	237,411.12
'1134-9981-1710-8600	IDE-17-OP-009	1,895,160.34	0.00	742,975.82	1,152,184.52
'1134-9981-1710-8700	IDE-17-OP-010	1,668,701.90	0.00	295,298.68	1,373,403.22
'1134-9981-1710-8800	IDE-17-OP-011	305,572.30	0.00	0.00	305,572.30
'1134-9981-1711-1600	IDE-17-OP-012	1,696,240.55	0.00	293,168.86	1,403,071.69
'1134-9981-1711-1700	IDE-17-OP-013	0.00	399,731.46	0.00	399,731.46
'1134-9981-1711-1800	IDE-17-OP-014	411,603.88	0.00	0.00	411,603.88
'1134-9981-1711-1900	IDE-17-OP-015	656,708.52	0.00	107,275.99	549,432.53
'1134-9981-1711-2000	IDE-17-OP-016	432,856.35	0.00	0.00	432,856.35
'1134-9981-1711-2100	IDE-17-OP-017	1,123,097.64	0.00	0.00	1,123,097.64
'1134-9981-1711-3500	IDE-17-OP-018	260,731.59	0.00	141,090.20	119,641.39
'1134-9981-1711-3600	IDE-17-OP-019	432,961.91	0.00	0.00	432,961.91
'1134-9981-1711-3700	IDE-17-OP-020	364,490.67	0.00	179,537.13	184,953.54
'1134-9981-1711-3800	IDE-17-OP-021	0.00	213,336.75	0.00	213,336.75
'1134-9981-1711-3900	IDE-17-OP-022	0.00	323,529.80	0.00	323,529.80
'1134-9981-1711-4200	IDE-17-OP-025	0.00	289,095.21	125,356.80	163,738.41
'1134-9981-1711-4300	IDE-17-OP-026	293,582.91	0.00	90,510.89	203,072.02

*1134-9981-1720-1400	IDE-17-OP-028	0.00	315,605.09	0.00	315,605.09
*1134-9981-1720-1600	IDE-17-OP-029	0.00	1,648,837.27	0.00	1,648,837.27
*1134-9981-1720-1700	IDE-17-OP-031	0.00	423,290.25	0.00	423,290.25
*1134-9981-1720-1900	IDE-17-OP-033	0.00	267,112.31	0.00	267,112.31
*1134-9981-1740-0100	IDE-17-OP-002	849,679.16	0.00	484,225.70	365,453.46
*1134-0000-0000-1000	Anticipo a Contratistas Ejercicios Anteriores	1,013,491.43	0.00	0.00	1,013,491.43
*1134-2000-0000-0000	Anticipo a Proveedores por Adquisiciones	1,887,413.94	645,403.10	0.00	2,532,817.04
*1134-2000-0112-0000	Comsitec SA de CV	1,236,913.78	0.00	0.00	1,236,913.78
*1134-2000-0112-0100	#0100 Rec Estatales 2016 Progreso Scotiabank	618,456.89	0.00	0.00	618,456.89
*1134-2000-0112-1520	#1520 Ampliación Oferta Educativa Estatal BBVA	618,456.89	0.00	0.00	618,456.89
*1134-2000-0114-0000	Eduitesa SA de CV	650,500.16	0.00	0.00	650,500.16
*1134-2000-0114-5822	#5822 Proxoees 2015 ITM Scotiabank	650,500.16	0.00	0.00	650,500.16
*1134-2000-0517-0000	Comercio Impulsor Rocos SA de CV	0.00	645,403.10	0.00	645,403.10
*1134-2000-0517-5239	#5239 FAFEF 2017 Scotiabank	0.00	645,403.10	0.00	645,403.10
*1150-0000-0000-0000	Almacén	15,689,887.15	0.00	6,612,304.29	9,077,582.86
*1151-0000-0000-0000	Almacén de Materiales y Suministros de Consumo	15,689,887.15	0.00	6,612,304.29	9,077,582.86
*1151-0000-0012-0001	Ejercicios Anteriores Entradas	10,170,693.77	0.00	2,208.00	10,168,485.77
*1151-0000-0013-0001	Ejercicios Anteriores Salidas	-48,591,187.98	0.00	0.00	-48,591,187.98
*1151-1000-0000-0000	Mat de Admon Emision de Doc y Art Ofic	54,110,181.36	0.00	6,610,096.29	47,500,085.07
*1151-0000-0000-0001	Bienes Para Donar	12,439.84	0.00	0.00	12,439.84
*1151-1000-0001-0000	Redes y Asesorias del Mayab	4,152,557.52	0.00	0.00	4,152,557.52
*1151-1000-0001-0145	#0145 Fafef 2009 BBVA	12,043.12	0.00	0.00	12,043.12
*1151-1000-0001-0611	#0611 Fam Basica 2008 Santander	557,960.00	0.00	0.00	557,960.00
*1151-1000-0001-2306	#2306 UTP 2011 Interacciones	1,618,392.03	0.00	0.00	1,618,392.03
*1151-1000-0001-2940	#2940 Fam Basica 2009	207,408.00	0.00	0.00	207,408.00
*1151-1000-0001-3774	#3774 Ampliación Oferta Educativa 2008	39,463.20	0.00	0.00	39,463.20
*1151-1000-0001-4414	#4414 Fortalec a la Gestion Educ 2012	534,802.24	0.00	0.00	534,802.24
*1151-1000-0001-4554	#4554 Fam Superior 2012 Scotiabank	360,184.64	0.00	0.00	360,184.64
*1151-1000-0001-7717	#7717 UTC 2011 Interacciones	619,625.07	0.00	0.00	619,625.07
*1151-1000-0001-8151	#8151 Fam Basica 2008 HSBC	24,824.00	0.00	0.00	24,824.00
*1151-1000-0001-8259	#8259 Fam Basica 2010 Scotiabank	98,605.80	0.00	0.00	98,605.80
*1151-1000-0001-8705	#8705 Fam Superior 2006 Bmx	32,121.42	0.00	0.00	32,121.42
*1151-1000-0001-8861	#8861 Programa Educativo Rural Bmx	47,328.00	0.00	0.00	47,328.00
*1151-1000-0002-0000	Equipos Medicos y de Recuperación	3,880.00	0.00	0.00	3,880.00
*1151-1000-0002-0145	#0145 Fafef 2009 BBVA	3,880.00	0.00	0.00	3,880.00
*1151-1000-0003-0000	Cia Mueblera Escolar SA de CV	3,432,920.89	0.00	0.00	3,432,920.89
*1151-1000-0003-0145	#0145 Fafef 2009 BBVA	345,865.60	0.00	0.00	345,865.60
*1151-1000-0003-0611	#0611 Fam Basica 2008 Santander	224,649.08	0.00	0.00	224,649.08
*1151-1000-0003-2940	#2940 Fam Basica 2009	922,237.77	0.00	0.00	922,237.77
*1151-1000-0003-3774	#3774 Ampliación Oferta Educativa 2008	79,448.40	0.00	0.00	79,448.40
*1151-1000-0003-8259	#8259 Fam Basica 2010 Scotiabank	1,860,720.04	0.00	0.00	1,860,720.04
*1151-1000-0004-0000	Delgado y Cia SA de CV	3,778,467.61	0.00	0.00	3,778,467.61
*1151-1000-0004-0145	#0145 Fafef 2009 BBVA	1,361,093.68	0.00	0.00	1,361,093.68
*1151-1000-0004-0611	#0611 Fam Basica 2008 Santander	205,890.60	0.00	0.00	205,890.60
*1151-1000-0004-2076	#2076 Fafef 2007 Inverlat	400,335.72	0.00	0.00	400,335.72
*1151-1000-0004-2940	#2940 Fam Basica 2009	339,889.18	0.00	0.00	339,889.18
*1151-1000-0004-3487	#3487 Fam Basica 2014 Santander	52,587.44	0.00	0.00	52,587.44
*1151-1000-0004-3774	#3774 Ampliación Oferta Educativa 2008	56,260.00	0.00	0.00	56,260.00
*1151-1000-0004-4123	#4123 Fafef 2010	189,019.68	0.00	0.00	189,019.68
*1151-1000-0004-4252	#4252 Idefev Fam Basica 2012	5,776.80	0.00	0.00	5,776.80
*1151-1000-0004-5573	#5573 Provento de Apoyo a la Calidad	870,027.84	0.00	0.00	870,027.84
*1151-1000-0004-8259	#8259 Fam Basica 2010 Scotiabank	269,036.48	0.00	0.00	269,036.48
*1151-1000-0004-8845	#8845 Prog de impulso a la Calidad Bmx	8,550.19	0.00	0.00	8,550.19
*1151-1000-0005-0000	La Red Corporativo	5,041,397.72	0.00	0.00	5,041,397.72
*1151-1000-0005-0145	#0145 Fafef 2009 BBVA	1,774,419.64	0.00	0.00	1,774,419.64
*1151-1000-0005-0611	#0611 Fam Basica 2008 Santander	450,882.08	0.00	0.00	450,882.08
*1151-1000-0005-0776	#0776 (Infraestructura) Fondo Conc Educ Med Sup 2010	148,956.99	0.00	0.00	148,956.99
*1151-1000-0005-4123	#4123 Fafef 2010	1,173,534.63	0.00	0.00	1,173,534.63
*1151-1000-0005-4554	#4554 Fam Superior 2012 Scotiabank	1,382,544.19	0.00	0.00	1,382,544.19
*1151-1000-0005-8133	#8133 Programa Educativo Rural 2008	101,921.49	0.00	0.00	101,921.49
*1151-1000-0005-8705	#8705 Fam Superior 2006 Bmx	9,138.70	0.00	0.00	9,138.70
*1151-1000-0006-0000	AJ Comercializadora del Ste SA de CV	327,700.00	0.00	0.00	327,700.00
*1151-1000-0006-0127	#0127 Rec Estatales 2016 Motul Scotiabank	0.01	0.00	0.00	0.01
*1151-1000-0006-0145	#0145 Fafef 2009 BBVA	248,762.00	0.00	0.00	248,762.00
*1151-1000-0006-1539	#1539 Proxoees 2015 ITS Motul Scotiabank	-0.01	0.00	0.00	-0.01
*1151-1000-0006-2940	#2940 Fam Basica 2009	70,899.20	0.00	0.00	70,899.20
*1151-1000-0006-4252	#4252 Idefev Fam Basica 2012	8,038.80	0.00	0.00	8,038.80
*1151-1000-0007-0000	Equipos del Mayab SA de CV	3,550,547.95	0.00	0.00	3,550,547.95
*1151-1000-0007-0145	#0145 Fafef 2009 BBVA	1,492,479.81	0.00	0.00	1,492,479.81
*1151-1000-0007-0611	#0611 Fam Basica 2008 Santander	319,645.68	0.00	0.00	319,645.68
*1151-1000-0007-2940	#2940 Fam Basica 2009	580,078.88	0.00	0.00	580,078.88
*1151-1000-0007-3774	#3774 Ampliación Oferta Educativa 2008	843,381.43	0.00	0.00	843,381.43
*1151-1000-0007-8259	#8259 Fam basica 2010 Scotiabank	314,962.15	0.00	0.00	314,962.15
*1151-1000-0008-0000	Lases Computación del Ste SA de CV	3,948,822.86	0.00	0.00	3,948,822.86
*1151-1000-0008-0298	#0298 APOFINEX EMS 2014 Scotiabank	735,102.00	0.00	0.00	735,102.00
*1151-1000-0008-3774	#3774 Ampliación Oferta Educativa 2008	431,520.02	0.00	0.00	431,520.02
*1151-1000-0008-4123	#4123 Fafef 2010	1,098,914.40	0.00	0.00	1,098,914.40
*1151-1000-0008-8259	#8259 Fam Basica 2010 Scotiabank	1,370,092.24	0.00	0.00	1,370,092.24
*1151-1000-0008-8705	#8705 Fam Superior 2006 Bmx	299,396.00	0.00	0.00	299,396.00
*1151-1000-0008-9711	#9711 Fortalecimiento de la Gestión Escolar Scotia	13,798.20	0.00	0.00	13,798.20
*1151-1000-0009-0000	Multiservicio de Comunicación del Ste SA de CV	528,854.22	0.00	0.00	528,854.22
*1151-1000-0009-2940	#2940 Fam Basica 2009	398,603.04	0.00	0.00	398,603.04
*1151-1000-0009-3774	#3774 Ampliación Oferta Educativa 2008	130,251.18	0.00	0.00	130,251.18
*1151-1000-0010-0000	Equipamiento SA de CV	220,609.39	0.00	0.00	220,609.39
*1151-1000-0010-3774	#3774 Ampliación Oferta Educativa 2008	220,609.39	0.00	0.00	220,609.39
*1151-1000-0011-0000	Productos Metalicos Steele	67,863.87	0.00	0.00	67,863.87

'1151-1000-0011-2940	#2940 Fam Basica 2009	67,863.87	0.00	0.00	67,863.87
'1151-1000-0012-0000	Fortuna Corporativo de Imp y Exp	94,975.00	0.00	0.00	94,975.00
'1151-1000-0012-0145	#0145 FAFEF 2009 BBVA	31,148.32	0.00	0.00	31,148.32
'1151-1000-0012-0611	#0611 Fam Basica 2008 Santander	12,957.20	0.00	0.00	12,957.20
'1151-1000-0012-3774	#1063774 Ampliación Oferta Educ 2008 Inverlat	31,148.32	0.00	0.00	31,148.32
'1151-1000-0012-8259	#8259 Fam Basica 2010 Scotiabank	19,721.16	0.00	0.00	19,721.16
'1151-1000-0013-0000	Grupo Termoeléctrico Peninsular SA de CV	72,964.00	0.00	0.00	72,964.00
'1151-1000-0013-0761	#0761 Biblioteca Parque Científico HSBC	72,964.00	0.00	0.00	72,964.00
'1151-1000-0014-0000	Comercializadora Infinicom S de RL de CV	53,684.80	0.00	0.00	53,684.80
'1151-1000-0014-3774	#3774 Ampliación Oferta Educativa 2008	53,684.80	0.00	0.00	53,684.80
'1151-1000-0015-0000	AG Engineering SA de CV	4,932,876.06	0.00	0.00	4,932,876.06
'1151-1000-0015-1101	#1101 Educación Media Superior 2012 Interacciones	891,324.77	0.00	0.00	891,324.77
'1151-1000-0015-3774	#3774 Ampliación Oferta Educativa 2008	1,817,299.29	0.00	0.00	1,817,299.29
'1151-1000-0015-4123	#4123 Fafef 2010	626,728.59	0.00	0.00	626,728.59
'1151-1000-0015-5573	#5573 Proyecto de Apoyo a la Calidad	706,198.66	0.00	0.00	706,198.66
'1151-1000-0015-7491	#7491 Fafef 2012 Banamex	891,324.75	0.00	0.00	891,324.75
'1151-1000-0016-0000	Reactivos y Equipos del Ste SA de CV	110,428.30	0.00	0.00	110,428.30
'1151-1000-0016-3774	#3774 Ampliación Oferta Educativa 2008	110,428.30	0.00	0.00	110,428.30
'1151-1000-0017-0000	MerEquipos SA de CV	1,683,388.98	0.00	0.00	1,683,388.98
'1151-1000-0017-2306	#2306 UTP 2011 Interacciones	1,670.86	0.00	0.00	1,670.86
'1151-1000-0017-3774	#3774 Ampliación Oferta Educativa 2008	1,456,282.56	0.00	0.00	1,456,282.56
'1151-1000-0017-7644	#7644 ITS Valladolid 2011	225,435.56	0.00	0.00	225,435.56
'1151-1000-0018-0000	Instrumel SA de CV	2,638,427.66	0.00	0.00	2,638,427.66
'1151-1000-0018-3774	#3774 Ampliación Oferta Educativa 2008	2,638,427.66	0.00	0.00	2,638,427.66
'1151-1000-0020-0000	Hi-Tec de México SA de CV	1,467,887.78	0.00	0.00	1,467,887.78
'1151-1000-0020-3774	#3774 Ampliación Oferta Educativa 2008	1,467,887.78	0.00	0.00	1,467,887.78
'1151-1000-0021-0000	Thermokold de México SA de CV	605,848.74	0.00	0.00	605,848.74
'1151-1000-0021-3774	#3774 Ampliación Oferta Educativa 2008	555,043.06	0.00	0.00	555,043.06
'1151-1000-0021-8133	#8133 Programa Educativo Rural	50,805.68	0.00	0.00	50,805.68
'1151-1000-0022-0000	Decome SA de CV	151,545.76	0.00	0.00	151,545.76
'1151-1000-0022-0776	#0776 (Infra) Fondo Concursable Educ Med Sup 2010	54,583.74	0.00	0.00	54,583.74
'1151-1000-0022-3774	#3774 Ampliación Oferta Educativa 2008	96,962.02	0.00	0.00	96,962.02
'1151-1000-0023-0000	Cdesk de México SA de CV	332,242.56	0.00	0.00	332,242.56
'1151-1000-0023-4123	#4123 Fafef 2010	332,242.56	0.00	0.00	332,242.56
'1151-1000-0024-0000	Cia Distribuidora del Ste SA de CV	227,934.20	0.00	0.00	227,934.20
'1151-1000-0024-4123	#4123 Fafef 2010	227,934.20	0.00	0.00	227,934.20
'1151-1000-0025-0000	Jose Carlos Mena Navarro	428,359.91	0.00	0.00	428,359.91
'1151-1000-0025-1520	#1520 Ampliación Oferta Educativa Estatal BBVA	126,691.31	0.00	0.00	126,691.31
'1151-1000-0025-4123	#4123 Fafef 2010	77,840.80	0.00	0.00	77,840.80
'1151-1000-0025-9711	#9711 Fortalec de la Gestion Escolar 2010 Inverlat	223,827.80	0.00	0.00	223,827.80
'1151-1000-0027-0000	Edgar Jesus Morales Ramos	52,742.88	0.00	0.00	52,742.88
'1151-1000-0027-8259	#8259 Fam Basica 2010 Scotiabank	52,742.88	0.00	0.00	52,742.88
'1151-1000-0051-0000	CME Internacional SA de CV	737,134.76	0.00	0.00	737,134.76
'1151-1000-0051-2497	#2497 Fafef 2011 Banamex	321,830.40	0.00	0.00	321,830.40
'1151-1000-0051-4082	#4082 Educ Media Sup 2011 Inverlat	321,830.40	0.00	0.00	321,830.40
'1151-1000-0051-5107	#5107 Fam Basica 2011 Scotia	40,385.40	0.00	0.00	40,385.40
'1151-1000-0051-7643	#7643 Educación Media Superior 2007	3,065.88	0.00	0.00	3,065.88
'1151-1000-0051-8269	#8269 Fam Basica 2010 Scotiabank	50,022.68	0.00	0.00	50,022.68
'1151-1000-0052-0000	Gama Total SA de CV	7,348.60	0.00	0.00	7,348.60
'1151-1000-0052-9711	#9711 Fortalecimiento de la Gestión Escolar Scotia	7,348.60	0.00	0.00	7,348.60
'1151-1000-0060-0000	LARC Industrias SA de CV	2,048,262.76	0.00	649,263.60	1,398,999.15
'1151-1000-0060-3487	#3487 Fam Basica 2014 Santander	172,612.35	0.00	0.00	172,612.35
'1151-1000-0060-9981	#9981 FAM Basica 2017 Santander	1,875,650.40	0.00	849,263.60	1,226,386.80
'1151-1000-0061-0000	Fusion de Negocios	2,583,799.08	0.00	2,583,799.08	0.00
'1151-1000-0061-0100	#0100 Rec Estatales 2016 Progreso Scotiabank	1,291,899.54	0.00	1,291,899.54	0.00
'1151-1000-0061-3152	#3152 Proxoe 2015 ITS Progreso Scotiabank	1,291,899.54	0.00	1,291,899.54	0.00
'1151-1000-0069-0000	Impulsora Hidraulica	679,980.25	0.00	0.00	679,980.25
'1151-1000-0069-8756	#38756 Gto Corriente Bmex	679,980.25	0.00	0.00	679,980.25
'1151-1000-0070-0000	Grupo Cruve SA de CV	216,661.09	0.00	0.00	216,661.09
'1151-1000-0070-8756	#38756 Gto Corriente Bmex	216,661.09	0.00	0.00	216,661.09
'1151-1000-0071-0000	Consultoria y Servicios del Mayab	380,406.92	0.00	0.00	380,406.92
'1151-1000-0071-9711	#9711 Fortalecimiento de la Gestión Escolar Scotia	380,406.92	0.00	0.00	380,406.92
'1151-1000-0076-0000	Patricia Urzaiz Suarez	4,238,014.15	0.00	746,618.18	3,491,395.97
'1151-1000-0076-0521	#0521 Fam Basica 2013 Santander	107,378.27	0.00	0.00	107,378.27
'1151-1000-0076-3487	#3487 Fam Basica 2014 Santander	20,657.28	0.00	0.00	20,657.28
'1151-1000-0076-3744	#3744 FAM Educ Med Sup 2016 Santander	80,208.20	0.00	0.00	80,208.20
'1151-1000-0076-4252	#4252 Idelrev Fam Basica 2012	97,524.90	0.00	0.00	97,524.90
'1151-1000-0076-6143	#6143 Fam Basica 2015 Santander	53,677.84	0.00	0.00	53,677.84
'1151-1000-0076-9440	#9440 Fam Basica 2016 Santander	896,786.87	0.00	54,006.12	842,780.75
'1151-1000-0076-9981	#9981 FAM Basica 2017 Santander	2,981,780.79	0.00	692,612.06	2,289,168.73
'1151-1000-0099-0000	Distribución Control e Iluminación SA	79,998.65	0.00	0.00	79,998.65
'1151-1000-0099-3744	#3744 Ampliación Oferta Educ 2008 Inverlat	39,999.32	0.00	0.00	39,999.32
'1151-1000-0099-4225	#4225 Fondo Concursable de Inversion en Infra EMS	39,999.33	0.00	0.00	39,999.33
'1151-1000-0109-0000	Mobiliario SA de CV	55,202.58	0.00	36,216.87	18,985.71
'1151-1000-0109-9440	#9440 Fam Basica 2016 Santander	55,202.58	0.00	36,216.87	18,985.71
'1151-1000-0111-0000	Stop And Stare Media S.A. de C.V.	1,323,334.84	0.00	399,452.84	923,882.00
'1151-1000-0111-2321	#2321 IDEFEY Fam Potenciado 2015 Santander	780,996.84	0.00	399,452.84	380,944.00
'1151-1000-0111-9981	#9981 FAM Basica 2017 Santander	542,938.00	0.00	0.00	542,938.00
'1151-1000-0112-0000	Comsitec SA de CV	3,284,486.53	0.00	1,638,563.06	1,645,923.47
'1151-1000-0112-3152	#3152 Proxoe 2015 ITS Progreso Scotiabank	2,473,827.54	0.00	1,638,563.06	835,264.48
'1151-1000-0112-3744	#3744 FAM Educ Med Sup 2016 Santander	405,329.49	0.00	0.00	405,329.49
'1151-1000-0112-4225	#4225 Fondo Concursable de Inversion en Infra EMS	405,329.50	0.00	0.00	405,329.50
'1151-1000-0113-0000	Operadora Compro SA de CV	556,182.66	0.00	556,182.66	0.00
'1151-1000-0113-0100	#0100 Rec Estatales 2016 Progreso Scotiabank	278,091.33	0.00	278,091.33	0.00
'1151-1000-0113-3152	#3152 Proxoe 2015 ITS Progreso Scotiabank	278,091.33	0.00	278,091.33	0.00
'1190-0000-0000-0000	Otros Activos Circulantes	220,051,238.31	24,674,629.79	0.03	244,725,868.07

*1235-2422-5161-0380	AO-931037999-E171-2016	255,594.15	0.00	0.00	255,594.15
*1235-2422-5161-0460	IO-931037999-E161-2016	545,757.46	0.00	0.00	545,757.46
*1235-2422-5161-0490	AO-931037999-E192-2016	203,160.41	0.00	0.00	203,160.41
*1235-2422-5161-0500	AO-931037999-E195-2016	770,865.68	0.00	0.00	770,865.68
*1235-2456-9000-0000	#4569 PEOE EMSS 2014	3,036,345.16	0.00	0.00	3,036,345.16
*1235-2456-9150-7020	LO-931037999-N20-2015	3,036,345.16	0.00	0.00	3,036,345.16
*1235-2470-1000-0000	#4701 Fam Superior 2013 Santander	636,043.97	0.00	0.00	636,043.97
*1235-2470-1160-8040	IDE-15-OP-I3P-004	636,043.97	0.00	0.00	636,043.97
*1235-2523-9000-0000	#5239 FAFEF 2017 Scotiabank	416,494.76	0.00	0.00	416,494.76
*1235-2523-9173-0020	IDE-17-OP-004	416,494.76	0.00	0.00	416,494.76
*1235-2582-2000-0000	#5822 Proxoes 2015 ITM Scotiabank	6,959,884.66	34,064.77	0.00	6,993,949.43
*1235-2582-2161-0150	IO-931037999-E139-2016	6,959,884.66	34,064.77	0.00	6,993,949.43
*1235-2611-5000-0000	#6115 IDEFEY FAFEF 2016	13,033,497.95	0.00	412,297.48	12,621,200.47
*1235-2611-5160-1140	IDE-16-OP-I3P-013	2,178,137.09	0.00	0.00	2,178,137.09
*1235-2611-5160-2450	IDE-16-OP-DIRECTA-032	436,787.10	0.00	0.00	436,787.10
*1235-2611-5160-2470	IDE-16-OP-DIRECTA-034	449,599.94	0.00	0.00	449,599.94
*1235-2611-5160-2520	IDE-16-OP-DIRECTA-039	412,297.48	0.00	412,297.48	0.00
*1235-2611-5160-2530	IDE-16-OP-DIRECTA-041	402,296.25	0.00	0.00	402,296.25
*1235-2611-5160-2560	IDE-16-OP-DIRECTA-044	364,208.79	0.00	0.00	364,208.79
*1235-2611-5160-2640	IDE-16-OP-DIRECTA-053	446,429.29	0.00	0.00	446,429.29
*1235-2611-5160-2660	IDE-16-OP-DIRECTA-064	453,052.97	0.00	0.00	453,052.97
*1235-2611-5161-0211	LO-931037999-E146-2016 BIS	676,574.74	0.00	0.00	676,574.74
*1235-2611-5161-0221	LO-931037999-E147-2016 Bis	621,276.29	0.00	0.00	621,276.29
*1235-2611-5161-0251	LO-931037999-E150-2016 Bis	620,556.16	0.00	0.00	620,556.16
*1235-2611-5161-0261	LO-931037999-E151-2016 Bis	1,292,525.04	0.00	0.00	1,292,525.04
*1235-2611-5161-0271	LO-931037999-E152-2016 BIS	669,948.25	0.00	0.00	669,948.25
*1235-2611-5161-0281	LO-931037999-E153-2016 BIS	1,373,760.15	0.00	0.00	1,373,760.15
*1235-2611-5161-0301	LO-931037999-E155-2016 BIS	1,271,194.44	0.00	0.00	1,271,194.44
*1235-2611-5161-0311	LO-931037999-E156-2016 BIS	1,096,083.55	0.00	0.00	1,096,083.55
*1235-2611-5161-0321	AO-931037999-E186-2016 BIS	65,610.00	0.00	0.00	65,610.00
*1235-2611-5161-0491	AO-931037999-E192-2016 BIS	203,160.42	0.00	0.00	203,160.42
*1235-2614-3000-0000	#6143 Fam Basica 2015 Santander	6,416,882.59	0.00	1,144,988.55	5,271,894.04
*1235-2614-3150-3320	IDE-15-OP-DIRECTA-079	416,494.78	0.00	0.00	416,494.78
*1235-2614-3150-3390	IDE-15-OP-063	1,227,346.21	0.00	0.00	1,227,346.21
*1235-2614-3150-4245	IDE-15-OP-037	372,588.89	0.00	0.00	372,588.89
*1235-2614-3150-4370	IDE-15-OP-048	1,404,545.49	0.00	0.00	1,404,545.49
*1235-2614-3150-4390	IDE-15-OP-I3P-011	1,850,918.67	0.00	0.00	1,850,918.67
*1235-2614-3160-4160	IDE-16-OP-I3P-012	1,144,988.55	0.00	1,144,988.55	0.00
*1235-2619-1000-0000	#6191 IDEFEY Fam Superior 2015 Santander	3,161,175.71	748,185.78	0.00	3,909,361.49
*1235-2611-5161-0491	IO-931037999-E161-2016 BIS	545,757.47	0.00	0.00	545,757.47
*1235-2619-1160-8010	IDE-16-OP-DIRECTA-002	711,099.58	0.00	0.00	711,099.58
*1235-2619-1160-8050	IDE-15-OP-I3P-008	1,716,053.70	0.00	0.00	1,716,053.70
*1235-2619-1173-0010	IDE-17-OP-003	198,264.96	748,185.78	0.00	936,450.74
*1235-2687-5000-0000	#6875 Parque Cientifico 2012 Interacciones	458,200.00	0.00	0.00	458,200.00
*1235-2687-5000-0005	AO-931037999-N56-2013	458,200.00	0.00	0.00	458,200.00
*1235-2788-3000-0000	#7883 Fise 2015 Scotiabank	947,555.11	0.00	0.00	947,555.11
*1235-2788-3150-5380	IDE-15-OP-052	755,818.71	0.00	0.00	755,818.71
*1235-2788-3150-5530	IDE-15-OP-DIRECTA-091	191,736.40	0.00	0.00	191,736.40
*1235-2792-1000-0000	#7921 Fondo Concursable ICAT 2015	2,608,310.70	0.00	0.00	2,608,310.70
*1235-2792-1151-2050	IO-931037999-E135-2015	2,608,310.70	0.00	0.00	2,608,310.70
*1235-2796-4000-0000	#7964 Proxoes 2015 (UNO) Scotiabank	839,590.48	0.00	0.00	839,590.48
*1235-2796-4151-2060	IO-931037999-E136-2015	839,590.48	0.00	0.00	839,590.48
*1235-2834-7000-0000	#8347 Idefev Recursos Años Anteriores	2,397,280.98	0.00	0.00	2,397,280.98
*1235-2834-7172-0010	IDE-17-OP-001	2,397,280.98	0.00	0.00	2,397,280.98
*1235-2906-5000-0000	#9065 Remanentes FAM 2017 Santander	0.00	1,306,609.05	0.00	1,306,609.05
*1235-2906-5172-0200	IDE-17-OP-DIRECTA-031	0.00	260,588.95	0.00	260,588.95
*1235-2906-5172-0210	IDE-17-OP-DIRECTA-032	0.00	293,651.42	0.00	293,651.42
*1235-2906-5172-0220	IDE-17-OP-DIRECTA-033	0.00	354,016.35	0.00	354,016.35
*1235-2906-5172-0230	IDE-17-OP-DIRECTA-034	0.00	398,352.33	0.00	398,352.33
*1235-2914-7000-0000	#9147 Cluster de Tecnologias 2013 Scotiabank	547,201.00	0.00	0.00	547,201.00
*1235-2914-7135-3130	IDE-13-SROP-001	197,200.00	0.00	0.00	197,200.00
*1235-2914-7135-3140	IDE-13-SROP-002	350,001.00	0.00	0.00	350,001.00
*1235-2944-0000-0000	#9440 Fam Basica 2016 Santander	24,948,045.09	0.00	0.00	24,948,045.09
*1235-2944-0160-1080	IDE-16-OP-023	1,306,533.81	0.00	0.00	1,306,533.81
*1235-2944-0160-1090	IDE-16-OP-032	1,174,970.55	0.00	0.00	1,174,970.55
*1235-2944-0160-1090	IDE-16-OP-036	946,470.46	0.00	0.00	946,470.46
*1235-2944-0160-2101	IDE-16-OP-DIRECTA-062	344,630.85	0.00	0.00	344,630.85
*1235-2944-0160-2107	IDE-16-OP-DIRECTA-071	430,200.84	0.00	0.00	430,200.84
*1235-2944-0160-2112	IDE-16-OP-DIRECTA-076	423,149.52	0.00	0.00	423,149.52
*1235-2944-0160-2113	IDE-16-OP-DIRECTA-080	198,631.21	0.00	0.00	198,631.21
*1235-2944-0160-2270	IDE-16-OP-DIRECTA-029	389,214.01	0.00	0.00	389,214.01
*1235-2944-0160-2510	IDE-16-OP-DIRECTA-038	429,699.50	0.00	0.00	429,699.50
*1235-2944-0160-2540	IDE-16-OP-DIRECTA-042	431,521.01	0.00	0.00	431,521.01
*1235-2944-0160-2570	IDE-16-OP-DIRECTA-046	367,391.33	0.00	0.00	367,391.33
*1235-2944-0160-3270	IDE-16-OP-I3P-004	998,159.88	0.00	0.00	998,159.88
*1235-2944-0160-3350	IDE-16-OP-DIRECTA-019	464,247.95	0.00	0.00	464,247.95
*1235-2944-0160-3440	IDE-16-OP-DIRECTA-027	525,496.48	0.00	0.00	525,496.48
*1235-2944-0160-3450	IDE-OP-DIRECTA-030	428,744.87	0.00	0.00	428,744.87
*1235-2944-0160-3560	IDE-OP-DIRECTA-040	432,135.96	0.00	0.00	432,135.96
*1235-2944-0160-3730	IDE-16-OP-037	1,197,022.07	0.00	0.00	1,197,022.07
*1235-2944-0160-3750	IDE-16-OP-DIRECTA-040	1,074,782.26	0.00	0.00	1,074,782.26
*1235-2944-0160-3990	IDE-16-OP-DIRECTA-078	354,921.73	0.00	0.00	354,921.73
*1235-2944-0160-4060	IDE-16-OP-DIRECTA-026	734,170.68	0.00	0.00	734,170.68
*1235-2944-0160-4080	IDE-16-OP-027	849,614.98	0.00	0.00	849,614.98
*1235-2944-0160-4100	IDE-16-OP-033	1,052,622.94	0.00	0.00	1,052,622.94
*1235-2944-0160-4120	IDE-16-OP-035	1,621,386.70	0.00	0.00	1,621,386.70

*1235-2944-0160-4210	IDE-16-OP-DIRECTA-059	413,679.74	0.00	0.00	413,679.74
*1235-2944-0160-4240	IDE-16-OP-DIRECTA-066	401,395.06	0.00	0.00	401,395.06
*1235-2944-0160-4250	IDE-16-OP-045	3,779,677.37	0.00	0.00	3,779,677.37
*1235-2944-0160-4260	IDE-16-OP-046	1,264,311.87	0.00	0.00	1,264,311.87
*1235-2944-0161-0110	IDE-16-OP-DIRECTA-074	452,199.68	0.00	0.00	452,199.68
*1235-2944-0161-0160	IDE-16-OP-DIRECTA-055	657,153.75	0.00	0.00	657,153.75
*1235-2944-0161-2120	IDE-16-OP-SE-DIRECTA-004	423,341.81	0.00	0.00	423,341.81
*1235-2944-0161-2130	IDE-16-OP-DIRECTA-081	463,443.20	0.00	0.00	463,443.20
*1235-2944-0161-2140	IDE-16-OP-DIRECTA-082	524,144.84	0.00	0.00	524,144.84
*1235-2944-0161-2150	IDE-16-OP-DIRECTA-083	392,978.18	0.00	0.00	392,978.18
*1235-2947-2000-0000	#9472 Subsidios Para Contingencias Economicas	5,934,143.48	0.00	0.00	5,934,143.48
*1235-2947-2160-7030	LO-931037999-E12-2016	3,326,970.56	0.00	0.00	3,326,970.56
*1235-2947-2161-2010	IQ-931037999-E3-2016	2,607,172.92	0.00	0.00	2,607,172.92
*1235-2951-0000-0000	#9510 Fondo Concursable EMS 2015 Scotiabank	4,215,135.58	0.00	0.00	4,215,135.58
*1235-2951-0150-3365	AO-931037999-N83-2015	212,925.24	0.00	0.00	212,925.24
*1235-2951-0150-5315	LO-931037999-N77-2015	1,542,995.82	0.00	0.00	1,542,995.82
*1235-2951-0150-5320	LO-931037999-N78-2015	1,110,040.58	0.00	0.00	1,110,040.58
*1235-2951-0150-5510	AO-931037999-N95-2015	253,999.01	0.00	0.00	253,999.01
*1235-2951-0150-5690	IO-931037999-N99-2015	1,095,174.93	0.00	0.00	1,095,174.93
*1235-2998-1000-0000	#9981 FAM Basica 2017 Santander	2,616,597.12	15,097,922.85	0.00	17,714,519.97
*1235-2998-1171-0440	IDE-17-OP-ISP-001	597,325.84	113,575.22	0.00	710,901.06
*1235-2998-1171-0450	IDE-17-OP-ISP-002	0.00	1,432,251.04	0.00	1,432,251.04
*1235-2998-1171-0640	IDE-17-OP-DIRECTA-001	170,001.21	178,688.52	0.00	348,689.73
*1235-2998-1171-0650	IDE-17-OP-DIRECTA-002	0.00	475,202.21	0.00	475,202.21
*1235-2998-1171-0830	IDE-17-OP-006	0.00	372,204.38	0.00	372,204.38
*1235-2998-1171-0850	IDE-17-OP-008	0.00	441,644.85	0.00	441,644.85
*1235-2998-1171-0860	IDE-17-OP-009	0.00	2,476,586.04	0.00	2,476,586.04
*1235-2998-1171-0870	IDE-17-OP-010	0.00	984,328.94	0.00	984,328.94
*1235-2998-1171-0890	IDE-17-OP-DIRECTA-003	0.00	103,274.97	0.00	103,274.97
*1235-2998-1171-0900	IDE-17-OP-DIRECTA-027	0.00	93,919.79	0.00	93,919.79
*1235-2998-1171-0910	IDE-17-OP-DIRECTA-005	206,078.24	223,236.48	0.00	429,314.72
*1235-2998-1171-0920	IDE-17-OP-DIRECTA-006	0.00	188,342.53	0.00	188,342.53
*1235-2998-1171-0930	IDE-17-OP-DIRECTA-007	67,241.49	131,337.62	0.00	198,579.11
*1235-2998-1171-0960	IDE-17-OP-DIRECTA-025	0.00	216,735.39	0.00	216,735.39
*1235-2998-1171-0970	IDE-17-OP-DIRECTA-010	0.00	136,764.02	0.00	136,764.02
*1235-2998-1171-0990	IDE-17-OP-DIRECTA-012	0.00	319,406.47	0.00	319,406.47
*1235-2998-1171-1000	IDE-17-OP-DIRECTA-013	0.00	273,908.93	0.00	273,908.93
*1235-2998-1171-1030	IDE-17-OP-DIRECTA-016	434,768.23	2,821.78	0.00	437,590.01
*1235-2998-1171-1060	IDE-17-OP-DIRECTA-019	90,984.16	207,239.42	0.00	298,223.58
*1235-2998-1171-1070	IDE-17-OP-DIRECTA-020	0.00	74,943.57	0.00	74,943.57
*1235-2998-1171-1080	IDE-17-OP-DIRECTA-021	78,069.44	327,701.56	0.00	405,771.00
*1235-2998-1171-1110	IDE-17-OP-DIRECTA-024	0.00	263,263.95	0.00	263,263.95
*1235-2998-1171-1160	IDE-17-OP-012	0.00	977,229.54	0.00	977,229.54
*1235-2998-1171-1190	IDE-17-OP-015	0.00	357,586.62	0.00	357,586.62
*1235-2998-1171-1220	IDE-17-OP-DIRECTA-026	172,251.14	272,378.03	0.00	444,629.17
*1235-2998-1171-1350	IDE-17-OP-018	0.00	470,300.67	0.00	470,300.67
*1235-2998-1171-1370	IDE-17-OP-020	0.00	598,457.12	0.00	598,457.12
*1235-2998-1171-1400	IDE-17-OP-023	0.00	311,185.57	0.00	311,185.57
*1235-2998-1171-1420	IDE-17-OP-025	0.00	417,889.30	0.00	417,889.30
*1235-2998-1171-1430	IDE-17-OP-026	0.00	301,702.96	0.00	301,702.96
*1235-2998-1172-0260	IDE-17-OP-DIRECTA-037	0.00	381,745.95	0.00	381,745.95
*1235-2998-1174-0010	IDE-17-OP-002	799,879.37	1,614,085.66	0.00	2,413,965.03
*1235-2998-1174-0044	IDE-17-OP-ISP-003	0.00	357,983.75	0.00	357,983.75
*1240-0000-0000-0000	Bienes Muebles	4,266,333.76	0.00	0.00	4,266,333.76
*1241-0000-0000-0000	Mobiliario y Equipo de Administración	2,836,791.46	0.00	0.00	2,836,791.46
*1241-1000-0000-0000	Muebles de Oficina y Estantería	1,718,190.16	0.00	0.00	1,718,190.16
*1241-3000-0000-0000	Equipo de Computo y de Tecnologías de Inf	1,103,921.30	0.00	0.00	1,103,921.30
*1241-9000-0000-0000	Otros Mobiliarios y Equipos de Administración	14,680.00	0.00	0.00	14,680.00
*1244-0000-0000-0000	Equipo de Transporte	832,582.03	0.00	0.00	832,582.03
*1244-1000-0000-0000	Automóviles y Equipo Terrestre	832,582.03	0.00	0.00	832,582.03
*1246-0000-0000-0000	Maquinaria, Otros Equipos y Herramientas	596,960.27	0.00	0.00	596,960.27
*1246-2000-0000-0000	Maquinaria y Equipo Industrial	12,340.00	0.00	0.00	12,340.00
*1246-3000-0000-0000	Maquinaria y Equipo de Construcción	73,080.00	0.00	0.00	73,080.00
*1246-4000-0000-0000	Sistemas de Aire Acond, Calefacción y de Refrig Ind	174,160.36	0.00	0.00	174,160.36
*1246-5000-0000-0000	Equipo de Comunicación y Telecomunicación	156,814.80	0.00	0.00	156,814.80
*1246-7000-0000-0000	Herramientas y Máquinas-Herramienta	166,226.44	0.00	0.00	166,226.44
*1246-9000-0000-0000	Otros Equipos	14,338.67	0.00	0.00	14,338.67
*1250-0000-0000-0000	Activos Intangibles	156,853.11	0.00	0.00	156,853.11
*1254-0000-0000-0000	Licencias	156,853.11	0.00	0.00	156,853.11
*1254-1000-0000-0000	Licencias Informáticas e Intelectuales	156,853.11	0.00	0.00	156,853.11
*1260-0000-0000-0000	Depreciación Deterioro y Amort Acum de Bienes	3,145,996.05	0.00	29,112.67	3,175,108.72
*1263-0000-0000-0000	Depreciación Acumulada de Bienes Muebles	3,093,372.82	0.00	28,333.45	3,121,706.27
*1263-0001-2007-0000	Depreciación acumulada de Mobiliario y Equipo 2007	6,718.61	0.00	0.00	6,718.61
*1263-0001-2008-0000	Depreciación acumulada de Mobiliario y Equipo 2008	114,354.31	0.00	0.00	114,354.31
*1263-0001-2009-0000	Depreciación acumulada de Mobiliario y Equipo 2009	3,533.67	0.00	0.00	3,533.67
*1263-0001-2011-0000	Depreciación acumulada de Mobiliario y Equipo 2011	8,723.23	0.00	0.00	8,723.23
*1263-0001-2012-0000	Depreciación acumulada de Mobiliario y Equipo 2012	79,662.06	0.00	0.00	79,662.06
*1263-0001-2013-0000	Depreciación acumulada de Mobiliario y Equipo 2013	169,913.38	0.00	0.00	169,913.38
*1263-0001-2014-0000	Depreciación acumulada de Mobiliario y Equipo 2014	170,057.43	0.00	0.00	170,057.43
*1263-0001-2015-0000	Depreciación acumulada de Mobiliario y Equipo 2015	170,714.20	0.00	0.00	170,714.20
*1263-0001-2016-0000	Depreciación acumulada de Mobiliario y Equipo 2016	170,961.48	0.00	0.00	170,961.48
*1263-0001-2017-0000	Depreciación acumulada de Mobiliario y Equipo 2017	99,727.53	0.00	14,317.25	114,044.78
*1263-0002-2007-0000	Depreciación acumulada de Herramienta y Maq 2007	6,781.14	0.00	0.00	6,781.14
*1263-0002-2011-0000	Depreciación acumulada de Herramienta y Maq 2011	6,553.90	0.00	0.00	6,553.90
*1263-0002-2012-0000	Depreciación acumulada de Herramienta y Maq 2012	27,947.81	0.00	0.00	27,947.81
*1263-0002-2013-0000	Depreciación acumulada de Herramienta y Maq 2013	36,949.87	0.00	0.00	36,949.87

*1263-0002-2014-0000	Depreciación acumulada de Herramienta v Maq 2014	14,627.72	0.00	0.00	14,627.72
*1263-0002-2015-0000	Depreciación herramienta v Maq 2015	15,618.49	0.00	0.00	15,618.49
*1263-0002-2016-0000	Depreciación herramienta v Maq 2016	15,216.62	0.00	0.00	15,216.62
*1263-0002-2017-0000	Depreciación herramienta v Maq 2017	9,896.54	0.00	1,385.22	11,081.76
*1263-0003-2009-0000	Depreciación acumulada de Equipo de Transmi 2009	46,035.76	0.00	0.00	46,035.76
*1263-0003-2010-0000	Depreciación acumulada de Equipo de Transmi 2010	371.20	0.00	0.00	371.20
*1263-0003-2012-0000	Depreciación acumulada de Equipo de Transmi 2012	1,251.55	0.00	0.00	1,251.55
*1263-0003-2013-0000	Depreciación acumulada de Equipo de Transmi 2013	15,403.08	0.00	0.00	15,403.08
*1263-0003-2014-0000	Depreciación acumulada de Equipo de Transmi 2014	15,403.08	0.00	0.00	15,403.08
*1263-0003-2015-0000	Depreciación acumulada de Equipo de Transmi 2015	15,452.75	0.00	0.00	15,452.75
*1263-0003-2016-0000	Depreciación acumulada de Equipo de Transmi 2016	15,472.68	0.00	0.00	15,472.68
*1263-0003-2017-0000	Depreciación acumulada de Equipo de Transmi 2017	9,147.53	0.00	1,306.79	10,454.32
*1263-0004-2007-0000	Depreciación acumulada de Equipo de Cómputo 2007	251,913.63	0.00	0.00	251,913.63
*1263-0004-2008-0000	Depreciación acumulada de Equipo de Cómputo 2008	26,722.66	0.00	0.00	26,722.66
*1263-0004-2009-0000	Depreciación acumulada de Equipo de Cómputo 2009	31,180.25	0.00	0.00	31,180.25
*1263-0004-2010-0000	Depreciación acumulada de Equipo de Cómputo 2010	4,191.40	0.00	0.00	4,191.40
*1263-0004-2012-0000	Depreciación acumulada de Equipo de Cómputo 2012	82,724.53	0.00	0.00	82,724.53
*1263-0004-2013-0000	Depreciación acumulada de Equipo de Cómputo 2013	109,668.81	0.00	0.00	109,668.81
*1263-0004-2014-0000	Depreciación acumulada de Equipo de Cómputo 2014	116,524.75	0.00	0.00	116,524.75
*1263-0004-2015-0000	Depreciación Acum de Equipo de Computo 2015	121,730.50	0.00	0.00	121,730.50
*1263-0004-2016-0000	Depreciación Acum de Equipo de Computo 2016	115,316.54	0.00	0.00	115,316.54
*1263-0004-2017-0000	Depreciación Acum de Equipo de Computo 2017	67,464.36	0.00	8,872.71	76,337.07
*1263-0005-2014-0000	Depreciación acum Otros Mob y Eq de Admon 2014	1,780.50	0.00	0.00	1,780.50
*1263-0005-2015-0000	Depreciación acum Otros Mob y Eq de Admon 2015	1,968.00	0.00	0.00	1,968.00
*1263-0005-2016-0000	Depreciación acum Otros Mob y Eq de Admon 2016	1,968.00	0.00	0.00	1,968.00
*1263-0005-2017-0000	Depreciación acum Otros Mob y Eq de Admon 2017	1,148.00	0.00	101.50	1,249.50
*1263-0006-2014-0000	Depreciación Acum Maq y Eq Industrial 2014	1,234.00	0.00	0.00	1,234.00
*1263-0006-2015-0000	Depreciación Acum Maq y Eq Industrial 2015	1,233.96	0.00	0.00	1,233.96
*1263-0006-2016-0000	Depreciación Acum Maq y Eq Industrial 2016	1,233.96	0.00	0.00	1,233.96
*1263-0006-2017-0000	Depreciación Acum Maq y Eq Industrial 2017	719.81	0.00	102.83	822.64
*1263-0007-2014-0000	Dep Acum Maq y Eq de Const 2014	7,308.00	0.00	0.00	7,308.00
*1263-0007-2015-0000	Depreciación Maq y Eq de Const 2015	7,308.00	0.00	0.00	7,308.00
*1263-0007-2016-0000	Depreciación Maq y Eq de Const 2016	7,308.00	0.00	0.00	7,308.00
*1263-0007-2017-0000	Depreciación Maq y Eq de Const 2017	4,263.00	0.00	609.00	4,872.00
*1263-0008-2014-0000	Depreciación Acum Sist de Aire Acond 2014	9,155.52	0.00	0.00	9,155.52
*1263-0008-2015-0000	Depreciación Acum Sist de Aire Acond 2015	12,725.67	0.00	0.00	12,725.67
*1263-0008-2016-0000	Depreciación Acum Sist de Aire Acond 2016	15,076.14	0.00	0.00	15,076.14
*1263-0008-2017-0000	Depreciación Acum Sist de Aire Acond 2017	9,449.35	0.00	1,518.66	10,968.01
*1263-0009-2014-0000	Depreciación Acum Otros Equipos 2014	397.32	0.00	0.00	397.32
*1263-0009-2015-0000	Depreciación Acum Otros Equipos 2015	613.67	0.00	0.00	613.67
*1263-0009-2016-0000	Depreciación Acum Otros Equipos 2016	1,341.39	0.00	0.00	1,341.39
*1263-0009-2017-0000	Depreciación Acum Otros Equipos 2017	836.43	0.00	119.49	955.92
*1263-0010-2006-0000	Depreciación Acum Equipo de Transp 2006	687,094.84	0.00	0.00	687,094.84
*1263-0010-2010-0000	Depreciación Acum Equipo de Transp 2010	145,476.19	0.00	0.00	145,476.19
*1263-0010-2015-0000	Depreciación Acum Eq de Transp 2015	0.01	0.00	0.00	0.01
*1263-0010-2016-0000	Depreciación Acum Eq de Transp 2016	0.01	0.00	0.00	0.01
*1265-0000-0000-0000	Amortización Acumulada de Activos Intangibles	52,623.23	0.00	779.22	53,402.45
*1265-0001-2010-0000	Amortización acumulada de Software 2010	3,060.56	0.00	0.00	3,060.56
*1265-0001-2011-0000	Amortización acumulada de Software 2011	1,879.20	0.00	0.00	1,879.20
*1265-0001-2012-0000	Amortización acumulada de Software 2012	3,060.56	0.00	0.00	3,060.56
*1265-0001-2013-0000	Amortización acumulada de Software 2013	3,060.56	0.00	0.00	3,060.56
*1265-0002-2012-0000	Amortización acumulada de Licencias 2012	4,272.91	0.00	0.00	4,272.91
*1265-0002-2013-0000	Amortización acumulada de Licencias 2013	4,405.10	0.00	0.00	4,405.10
*1265-0002-2014-0000	Amortización acumulada de Licencias 2014	9,507.74	0.00	0.00	9,507.74
*1265-0002-2015-0000	Amortización acumulada de Licencias 2015	10,909.08	0.00	779.22	11,688.30
*1265-0002-2016-0000	Amortización acumulada de Licencias 2016	7,792.20	0.00	0.00	7,792.20
*1265-0002-2017-0000	Amortización acumulada de Licencias 2017	4,675.32	0.00	0.00	4,675.32
*1290-0000-0000-0000	Otros Activos No Circulantes	15,443,276.01	0.00	0.00	15,443,276.01
*1293-0000-0000-0000	Bienes en Comodato	15,443,276.01	0.00	0.00	15,443,276.01
*1293-0001-0000-0000	Planta de Energía Eléctrica	6,500,218.92	0.00	0.00	6,500,218.92
*1293-0002-0000-0000	Planta de Agua Potable	8,120,358.09	0.00	0.00	8,120,358.09
*1293-0003-0000-0000	Vehículo Nissan Tsuru 2016	822,699.00	0.00	0.00	822,699.00
*2100-0000-0000-0000	PASIVO CIRCULANTE	250,048,552.96	23,968,917.34	52,231,840.77	278,311,476.39
*2110-0000-0000-0000	Cuentas por Pagar a CP	22,973,249.54	23,968,917.34	25,838,999.44	24,841,331.64
*2111-0000-0000-0000	Servicios Personales por pagar a Corto Plazo	0.00	1,254,350.00	1,254,350.00	0.00
*2111-0001-0000-0000	IDEFEY	0.00	1,254,350.00	1,254,350.00	0.00
*2112-0000-0000-0000	Proveedores Por Pagar a CP	13,087,372.75	3,525,073.47	1,085,592.60	10,647,891.88
*2112-1000-0000-0000	Proveedores Por Gastos	155,305.95	1,168,310.00	1,085,592.60	72,588.55
*2112-1000-0001-0000	ISSTEY	4,458.22	57,200.00	57,200.00	4,458.22
*2112-1000-0003-0000	Mario Salomon polanco Avsala	0.00	87,917.97	87,917.97	0.00
*2112-1000-0017-0000	RadioMóvil Dipsa SA de CV	0.00	16,879.00	16,879.00	0.00
*2112-1000-0019-0000	Sistema Para el Desarrollo Integral de la Familia	0.00	973.50	973.50	0.00
*2112-1000-0021-0000	Teléfonos de México	0.00	11,860.09	11,860.09	0.00
*2112-1000-0033-0000	Soc Cooperativa de Recol de Basura y Serv Corbase	0.00	876.96	876.96	0.00
*2112-1000-0039-0000	Compañía Fernández de Mérida SA de CV	0.00	2,326.67	2,326.67	0.00
*2112-1000-0046-0000	Seguros Banorte Generali, S.A. de C.V.	0.00	9,960.03	9,960.03	0.00
*2112-1000-0051-0000	Compañía Tipográfica Yucateca SA de CV	0.00	1,550.00	1,550.00	0.00
*2112-1000-0053-0000	Secretaría de Gobernación	0.00	43,848.00	43,848.00	0.00
*2112-1000-0062-0000	Publicidad Impresa del Sureste SA de CV	0.00	17,632.00	17,632.00	0.00
*2112-1000-0067-0000	All Private Security México SA de CV	0.00	464.00	464.00	0.00
*2112-1000-0079-0000	Stonex Topografía S de RL de CV	2,400.04	2,400.04	0.00	0.00
*2112-1000-0113-0000	Adirmof, SA de CV	0.00	1,856.00	1,856.00	0.00
*2112-1000-0122-0000	Comercializadora Defender de la Península	0.00	7,589.40	7,589.40	0.00
*2112-1000-0125-0000	Secretaría de Administración y Finanzas	56,095.45	98,461.00	109,899.64	67,534.09
*2112-1000-0128-0000	Centro Llanero de la Península SA de CV	0.00	1,725.36	1,725.36	0.00
*2112-1000-0132-0000	Edenred Mexico, S.A. de C.V.	0.00	97,204.00	97,204.00	0.00

'2112-1000-0139-0000	Juan José Soto Zumárraga	0.00	23,769.62	23,769.62	0.00
'2112-1000-0189-0000	Zapata Denis Contadores Públicos SCP	0.00	48,604.00	48,604.00	0.00
'2112-1000-0175-0000	German Castañeda Martín	0.00	1,600.00	1,600.00	0.00
'2112-1000-0193-0000	Grupo Constructor Jormoba S de RL de CV	0.00	173,246.00	173,246.00	0.00
'2112-1000-0269-0000	Eniace TPE SA de CV	0.00	1,163.00	1,163.00	0.00
'2112-1000-0272-0000	HDI Seguros SA de CV	0.00	44,796.00	44,796.00	0.00
'2112-1000-0276-0000	Armin Jacobo Pat Avila	0.00	0.00	596.24	596.24
'2112-1000-0283-0000	AT&T Comunicaciones Digitales S de RL de CV	0.00	896.82	896.82	0.00
'2112-1000-0284-0000	Autoservicio Yucatan SA de CV	0.00	130,750.00	130,750.00	0.00
'2112-1000-0286-0000	Ecoaires SA de CV	0.00	44,834.00	44,834.00	0.00
'2112-1000-0303-0000	Jose Juan Foo Tun Cetina	0.00	45,903.16	45,903.16	0.00
'2112-1000-0328-0000	Adolfo Misael Sosa Ceballos	92,352.24	92,352.24	0.00	0.00
'2112-1000-0330-0000	Bepensa Bebidas SA de CV	0.00	1,366.50	1,366.50	0.00
'2112-1000-0332-0000	DIEGO SOSA CANTILLO	0.00	13,171.80	13,171.80	0.00
'2112-1000-0333-0000	Compañía Peninsular de Autos SA de CV	0.00	3,323.00	3,323.00	0.00
'2112-1000-0335-0000	CFE Suministrador de Servicios Basicos	0.00	42,468.00	42,468.00	0.00
'2112-1000-0348-0000	Roder Arabel Pat Arceo	0.00	4,084.80	4,084.80	0.00
'2112-1000-0349-0000	Stop and Stare Media SA de CV	0.00	2,400.04	2,400.04	0.00
'2112-1000-0350-0000	Producciones y Eventos First Scene S.A. de C.V.	0.00	31,485.00	31,485.00	0.00
'2112-1000-0351-0000	MAYORISTA DE IMPRESION DIGITAL DE GRAN FO	0.00	1,392.00	1,392.00	0.00
'2112-2000-0000-0000	Proveedores Por Adquisiciones	12,932,068.80	2,356,763.47	0.00	10,575,303.33
'2112-2000-0005-0000	La Red Corporativo	52,977.12	0.00	0.00	52,977.12
'2112-2000-0005-3586	#3588 IDEFEY Fam Media 2015 Santander	25,429.02	0.00	0.00	25,429.02
'2112-2000-0005-9510	#9510 Fondo Concursable EMS 2016 Scotiabank	27,548.10	0.00	0.00	27,548.10
'2112-2000-0008-0000	Lases Computación	773,304.09	0.00	0.00	773,304.09
'2112-2000-0008-0796	#0796 Rec Estatales 2016 Santander	773,304.09	0.00	0.00	773,304.09
'2112-2000-0017-0000	Meriequipos SA de CV	1,277,388.84	0.00	0.00	1,277,388.84
'2112-2000-0017-1547	#1547 Proxcoex 2015 ITS Valladolid Scotiabank	1,067,701.87	0.00	0.00	1,067,701.87
'2112-2000-0017-3688	#3688 Fnd conc de Inv en Infra EMS16 PL Fed Scotia	209,696.97	0.00	0.00	209,696.97
'2112-2000-0017-3744	#3744 Fam Med Sup 2016	0.01	0.00	0.00	0.01
'2112-2000-0017-4225	#4225 Fond Con de Inv en Infra EMS 2016	-0.01	0.00	0.00	-0.01
'2112-2000-0025-0000	Jose Carlos Mena Navarro	-1,197.17	0.00	0.00	-1,197.17
'2112-2000-0025-2999	#2999 ITS Motul PAC	-1,197.17	0.00	0.00	-1,197.17
'2112-2000-0061-0000	Fusion de Negocios	3,047,574.33	0.00	0.00	3,047,574.33
'2112-2000-0061-0100	#0100 Rec Estatales 2016 Progreso	645,949.77	0.00	0.00	645,949.77
'2112-2000-0061-0796	#0796 Rec Estatales 2016 Santander	2,401,624.56	0.00	0.00	2,401,624.56
'2112-2000-0076-0000	Patricia Urzaliz Suarez	2,981,780.79	2,356,763.47	0.00	625,017.32
'2112-2000-0076-9981	#9981 FAM Basica 2017 Santander	2,981,780.79	2,356,763.47	0.00	625,017.32
'2112-2000-0077-0000	Bajo Tecnologia Industrial SA de CV	-3,127.97	0.00	0.00	-3,127.97
'2112-2000-0077-0239	#0239 Fam Media Superior 2014 Scotiabank	-3,127.97	0.00	0.00	-3,127.97
'2112-2000-0099-0000	Distribución Control e Iluminación SA	0.02	0.00	0.00	0.02
'2112-2000-0099-3744	#3744 FAM Educ Med Sup 2016 Santander	0.01	0.00	0.00	0.01
'2112-2000-0099-4225	#4225 Fondo Concursable de Inversion en Infra EMS	0.01	0.00	0.00	0.01
'2112-2000-0111-0000	Stop And Stare Media S.A. de C.V.	1,323,334.84	0.00	0.00	1,323,334.84
'2112-2000-0111-2321	#2321 IDEFEY Fam Potenciado 2015 Santander	780,396.84	0.00	0.00	780,396.84
'2112-2000-0111-9981	#9981 FAM Basica 2017 Santander	542,938.00	0.00	0.00	542,938.00
'2112-2000-0112-0000	Comsilec SA de CV	2,473,827.54	0.00	0.00	2,473,827.54
'2112-2000-0112-0100	#0100 Rec Estatales 2016 Progreso Scotiabank	618,456.89	0.00	0.00	618,456.89
'2112-2000-0112-3152	#3152 Proxcoex 2015 ITS Progreso Scotiabank	1,855,370.66	0.00	0.00	1,855,370.66
'2112-2000-0112-4225	#4225 Fondo Concursable de Inversion en Infra EMS	-0.01	0.00	0.00	-0.01
'2112-2000-0113-0000	Operadora Compra SA de CV	6,770.27	0.00	0.00	6,770.27
'2112-2000-0113-0100	#0100 Rec Estatales 2016 Progreso Scotiabank	3,385.13	0.00	0.00	3,385.13
'2112-2000-0113-3152	#3152 Proxcoex 2015 ITS Progreso	3,385.14	0.00	0.00	3,385.14
'2112-2000-0114-0000	EDUTEL SA SA de cv	999,424.10	0.00	0.00	999,424.10
'2112-2000-0114-0127	#0127 Rec Estatales 2016 Motul Scotiabank	348,923.94	0.00	0.00	348,923.94
'2112-2000-0114-5822	#5822 Proxcoex 2015 ITM Scotiabank	650,500.16	0.00	0.00	650,500.16
'2113-0000-0000-0000	Contratistas por Obras públicas por Pagar CP	8,182,109.41	18,333,043.26	22,640,446.08	12,489,511.23
'2113-0036-0000-0000	Ingeniería del Mayab SA de CV	1,356,145.19	0.00	1,380,297.46	2,736,442.65
'2113-0036-0100-0000	0100 REC EST IT S PROGRESO	1,356,145.19	0.00	1,380,297.46	2,736,442.65
'2113-0041-0000-0000	Mas Constructora SA de CV	0.00	354,684.80	354,684.80	0.00
'2113-0041-9065-0000	#065 Remanentes Fam	0.00	351,880.05	351,880.05	0.00
'2113-0041-9981-0000	#9981 FAM BASICA 2017	0.00	2,804.75	2,804.75	0.00
'2113-0058-0000-0000	Construcciones y Materiales Ramirez SA de CV	0.00	355,823.51	355,823.51	0.00
'2113-0058-5247-0000	#5247 Recursos Propios ICATEY 2017	0.00	355,823.51	355,823.51	0.00
'2113-0070-0000-0000	Edificaciones Castro y Asociados SA de CV	0.00	0.00	32,096.18	32,096.18
'2113-0070-5822-0000	#5822 Proxcoex 2015 ITM Scotiabank	0.00	0.00	32,096.18	32,096.18
'2113-0088-0000-0000	Juan David Oy Arceo	260,731.59	587,104.03	326,372.44	0.00
'2113-0088-9981-0000	#9981 FAM BASICA 2017	260,731.59	587,104.03	326,372.44	0.00
'2113-0120-0000-0000	GE Construcciones, S.A. de C.V.	0.00	78,817.28	78,817.28	0.00
'2113-0120-9981-0000	#9981 Fam Basica 2017	0.00	78,817.28	78,817.28	0.00
'2113-0127-0000-0000	Constructores Unidos del Mayab SA de CV	9,944.57	0.00	0.00	9,944.57
'2113-0127-6143-0000	#6143 Fam Basica 2015 Santander	9,944.57	0.00	0.00	9,944.57
'2113-0160-0000-0000	Promotora y Comercializadora de Bienes Raices, SA	1,207,193.01	0.00	0.00	1,207,193.01
'2113-0160-4225-0000	#4225 FDO CON EMS	1,205,445.09	0.00	0.00	1,205,445.09
'2113-0160-8410-0000	#8410 FAFEE 2014	1,747.92	0.00	0.00	1,747.92
'2113-0162-0000-0000	Constructora Arcon SA de CV	0.00	306,486.29	306,486.29	0.00
'2113-0162-9981-0000	#9981 FAM BASICA 2017	0.00	306,486.29	306,486.29	0.00
'2113-0182-0000-0000	Construcciones Milenium del Ste. SA de CV	0.00	215,427.51	215,427.51	0.00
'2113-0182-9981-0000	#9981 FAM BASICA 2017	0.00	215,427.51	215,427.51	0.00
'2113-0210-0000-0000	Miguel Angel Navarrete Guevara	0.00	683,090.34	683,090.34	0.00
'2113-0210-9981-0000	#9981 FAM BASICA 2017	0.00	683,090.34	683,090.34	0.00
'2113-0214-0000-0000	Siurus Constructora S de R.L. de C.V.	0.00	379,442.30	379,442.30	0.00
'2113-0214-9981-0000	#9981 Fam Basica 2017 Santander	0.00	379,442.30	379,442.30	0.00
'2113-0241-0000-0000	Construccion y Supervisión VAVEL SA de CV	63,517.94	0.00	0.00	63,517.94
'2113-0241-3744-0000	#3744 FAM MEDIA SUPERIOR	63,517.94	0.00	0.00	63,517.94
'2113-0246-0000-0000	Marco Antonio López O Cheita	0.00	261,675.28	261,675.28	0.00

'2113-0246-9981-0000	#9981 Fam BASICA 2017 Santander	0.00	261,675.28	261,675.28	0.00
'2113-0259-0000-0000	Cecilia Martínez Olavo	0.00	128,762.13	128,762.13	0.00
'2113-0259-9981-0000	'9981 FAM BASICA 2017	0.00	128,762.13	128,762.13	0.00
'2113-0269-0000-0000	Carlos Alberto Perera Cortes	0.00	415,308.61	415,308.61	0.00
'2113-0269-9981-0000	'9981 FAM BASICA 2017	0.00	415,308.61	415,308.61	0.00
'2113-0296-0000-0000	Fernando Gamaliel Hiuélos Perez	0.00	270,172.32	270,172.32	0.00
'2113-0296-9981-0000	'9981 FAM BASICA 2017	0.00	270,172.32	270,172.32	0.00
'2113-0304-0000-0000	ECA Infraestructura S.A. de C.V.	0.00	1,120,119.80	1,120,119.80	0.00
'2113-0304-9981-0000	'9981 FAM BASICA 2017	0.00	1,120,119.80	1,120,119.80	0.00
'2113-0317-0000-0000	Constructora Picas SA de CV	0.00	213,336.75	213,336.75	0.00
'2113-0317-9981-0000	'9981 FAM BASICA 2017	0.00	213,336.75	213,336.75	0.00
'2113-0318-0000-0000	Megallita sa de cv	0.00	0.00	267,778.46	267,778.46
'2113-0318-5685-0000	'5685 REC PROPIOS IYEM 2017	0.00	0.00	267,778.46	267,778.46
'2113-0321-0000-0000	Constructora Cubyc Peninsular SA de CV	0.00	1,961,273.65	1,961,273.65	0.00
'2113-0321-9065-0000	'9065 REMANENTES FAM BASICA	0.00	1,961,273.65	1,961,273.65	0.00
'2113-0336-0000-0000	Constructora Yucaguin SA de CV	0.00	399,731.46	399,731.46	0.00
'2113-0336-9981-0000	'9981 FAM BASICA 2017	0.00	399,731.46	399,731.46	0.00
'2113-0340-0000-0000	Constructora Rival SA de CV	0.00	0.00	993,932.83	993,932.83
'2113-0340-9981-0000	'9981 Fam Basica 2017	0.00	0.00	993,932.83	993,932.83
'2113-0358-0000-0000	Geotecnia Edificaciones y Estudios SA de CV	3,798,427.65	1,648,837.27	1,648,837.27	3,798,427.65
'2113-0358-0127-0000	#0127 REC EST ITS MOTUL 2016	3,798,427.65	0.00	0.00	3,798,427.65
'2113-0358-9981-0000	'9981 FAM BASICA 2017	0.00	1,648,837.27	1,648,837.27	0.00
'2113-0362-0000-0000	Desarrollo Prof. en Const. Yucatan SA de CV	0.00	395,948.48	395,948.48	0.00
'2113-0362-9065-0000	'9065 REMANENTES FAM BASICA	0.00	395,948.48	395,948.48	0.00
'2113-0366-0000-0000	Casas Conde SA de CV	1,408,551.13	248,152.78	248,152.78	1,408,551.13
'2113-0366-0119-0000	'0119 REC EST ITS VALLADOLID 2016	1,408,551.13	0.00	0.00	1,408,551.13
'2113-0366-9981-0000	'9981 FAM BASICA 2017	0.00	248,152.78	248,152.78	0.00
'2113-0375-0000-0000	Proyectos Arquitectura y Obras SA de CV	0.00	259,016.43	259,016.43	0.00
'2113-0375-9065-0000	#9065 Remanentes FAM	0.00	259,016.43	259,016.43	0.00
'2113-0382-0000-0000	Concretum del Mayab SA de CV	0.00	315,605.09	315,605.09	0.00
'2113-0382-9981-0000	#9981 Fam Basica 2017 Santander	0.00	315,605.09	315,605.09	0.00
'2113-0384-0000-0000	ALJOR Construcciones S de RL de CV	0.00	267,112.31	267,112.31	0.00
'2113-0384-9981-0000	#9981 Fam Basica Santander	0.00	267,112.31	267,112.31	0.00
'2113-0389-0000-0000	Grupo DC Peninsular Carretero SA	0.00	0.00	233,218.73	233,218.73
'2113-0389-3095-0000	'3095 FAM MEDIA SUPERIOR 2017	0.00	0.00	233,218.73	233,218.73
'2113-0394-0000-0000	Raúl Antonio Quintner Lugo	0.00	423,290.25	423,290.25	0.00
'2113-0394-9981-0000	#9981 FAM Basica 2017 Santander	0.00	423,290.25	423,290.25	0.00
'2113-0397-0000-0000	Espacios Creativos S.A.	0.00	93,353.03	93,353.03	0.00
'2113-0397-9981-0000	'9981 FAM BASICA 2017	0.00	93,353.03	93,353.03	0.00
'2113-0400-0000-0000	OBI Ingeniería y Proyectos SA de CV	0.00	0.00	209,371.44	209,371.44
'2113-0400-9981-0000	'9981 FAM BASICA 2017	0.00	0.00	209,371.44	209,371.44
'2113-0405-0000-0000	Diseño e Ingeniería Peninsular SA de CV	0.00	177,610.23	177,610.23	0.00
'2113-0405-9981-0000	'9981 FAM BASICA 2017	0.00	177,610.23	177,610.23	0.00
'2113-0408-0000-0000	Lineas Electricas de la Peninsula SA de CV	0.00	0.00	291,879.38	291,879.38
'2113-0408-9065-0000	'9065 remanentes fam	0.00	0.00	291,879.38	291,879.38
'2113-0409-0000-0000	Priscila Elizabeth Rodríguez Sansores	0.00	0.00	268,992.90	268,992.90
'2113-0409-9981-0000	'9981 FAM BASICA 2017	0.00	0.00	268,992.90	268,992.90
'2113-0412-0000-0000	Supervisión y Control de Obras SA de CV	0.00	74,491.32	74,491.32	0.00
'2113-0412-9981-0000	#9981 FAM BASICA 2017	0.00	74,491.32	74,491.32	0.00
'2113-0414-0000-0000	Constructora EFEM SA de CV	0.00	1,718,665.30	1,718,665.30	0.00
'2113-0414-9981-0000	#9981 Fam Basica 2017 Santander	0.00	1,718,665.30	1,718,665.30	0.00
'2113-0429-0000-0000	Espacios RC, SA de CV	77,598.33	403,322.37	325,724.04	0.00
'2113-0429-9981-0000	'9981 FAM BASICA 2017	77,598.33	403,322.37	325,724.04	0.00
'2113-0434-0000-0000	Fabian Ramirez Pech	0.00	472,334.60	472,334.60	0.00
'2113-0434-9981-0000	'9981 FAM BASICA 2017	0.00	472,334.60	472,334.60	0.00
'2113-0441-0000-0000	Carlos Heriberto Sosa Rojas	0.00	516,783.48	516,783.48	0.00
'2113-0441-6191-0000	#6191 Fam Superior 2015	0.00	516,783.48	516,783.48	0.00
'2113-0510-0000-0000	Comercializadora Camino, S.A. de C.V.	0.00	258,297.00	258,297.00	0.00
'2113-0510-9981-0000	#9981 Fam Basica 2017 Santander	0.00	258,297.00	258,297.00	0.00
'2113-0511-0000-0000	Marcos Miguel Castro Sanchez	0.00	102,651.76	102,651.76	0.00
'2113-0511-9981-0000	#9981 Fam Basica 2017 Santander	0.00	102,651.76	102,651.76	0.00
'2113-0512-0000-0000	Moguer Construcciones Exactas, S.A. de C.V.	0.00	0.00	678,163.60	678,163.60
'2113-0512-9981-0000	#9981 Fam Basica 2017 Santander	0.00	0.00	678,163.60	678,163.60
'2113-0515-0000-0000	Proyectos Maya Kukulcan SA de CV	0.00	205,988.84	205,988.84	0.00
'2113-0515-9981-0000	#9981 Fam Basica 2017 Santander	0.00	205,988.84	205,988.84	0.00
'2113-0516-0000-0000	Jilo Construcciones SA DE CV	0.00	221,889.36	221,889.36	0.00
'2113-0516-9981-0000	#9981 Fam Basica 2017 Santander	0.00	221,889.36	221,889.36	0.00
'2113-0517-0000-0000	Comercio Impulsor Rocos SA de CV	0.00	645,403.10	645,403.10	0.00
'2113-0517-5239-0000	#5239 FAPEF 2017 Scotiabank	0.00	645,403.10	645,403.10	0.00
'2113-0518-0000-0000	Johny Roberto Martínez Ix	0.00	289,095.21	579,095.97	290,000.76
'2113-0518-9981-0000	#9981 Fam Basica 2017 Santander	0.00	289,095.21	579,095.97	290,000.76
'2113-0519-0000-0000	Cominsur S.A. de C.V.	0.00	317,479.01	317,479.01	0.00
'2113-0519-9981-0000	#9981 Fam Basica 2017 Santander	0.00	317,479.01	317,479.01	0.00
'2113-0520-0000-0000	GLGL Edificaciones del Sureste S. de R.L. de C.V.	0.00	135,938.72	135,938.72	0.00
'2113-0520-9981-0000	#9981 Fam Basica 2017	0.00	135,938.72	135,938.72	0.00
'2113-0521-0000-0000	CONASE Construcciones y Manteni. Del sur, SA de CV	0.00	318,221.73	318,221.73	0.00
'2113-0521-9065-0000	#9065 Remanentes FAM 2017 Santander	0.00	318,221.73	318,221.73	0.00
'2113-0522-0000-0000	Raúl Humberto Carrillo Vera	0.00	272,256.03	272,256.03	0.00
'2113-0522-9981-0000	IDE-17-OP-DIRECTA-013	0.00	272,256.03	272,256.03	0.00
'2113-0523-0000-0000	Eduardo Ahmed Díaz Escamilla	0.00	187,205.98	187,205.98	0.00
'2113-0523-9981-0000	#9981 FAM Basica 2017 Santander	0.00	187,205.98	187,205.98	0.00
'2113-0524-0000-0000	Jose Rafael Alouche Gual	0.00	309,307.72	309,307.72	0.00
'2113-0524-9981-0000	#9981 FAM Basica 2017 Santander	0.00	309,307.72	309,307.72	0.00
'2113-0525-0000-0000	Constructora Progreso Yucateco S de R.L. de C.V.	0.00	323,529.80	323,529.80	0.00
'2113-0525-9981-0000	#9981 Fam Basica 2017 Santander	0.00	323,529.80	323,529.80	0.00
'2117-0000-0000-0000	Retenciones y Contribuciones por Pagar a CP	1,416,109.24	812,293.20	772,128.61	1,375,944.65

'2117-0001-0000-0000	I.S.P.T.		190,763.06	190,763.00	247,162.02	247,162.08
'2117-0001-1000-0000	I.S.P.T Suelcos Base		176,768.30	176,767.00	220,196.92	220,198.22
'2117-0001-2000-0000	ISPT Asimilables		13,994.76	13,996.00	26,965.10	26,963.86
'2117-0002-0000-0000	10% ISR Retenido		5,900.39	6,700.00	5,700.00	4,900.39
'2117-0002-0870-0000	#08705 IDEFEY Gtos de Sup Fam Potenciado Santander		5,900.39	6,700.00	5,700.00	4,900.39
'2117-0006-0000-0000	Cuotas Isstey		178,170.09	283,888.23	191,292.15	85,674.01
'2117-0006-0008-0000	8% Cuotas Empleados		65,569.26	104,419.02	71,646.01	32,796.25
'2117-0006-0012-0000	13.75% Cuota Patronal		112,600.83	179,469.21	119,646.14	52,777.76
'2117-0008-0000-0000	Fonacot		-455.88	7,886.67	7,476.63	-865.92
'2117-0008-0039-0000	Severo Alberto Pacheco Rodríguez		0.00	407.91	407.91	0.00
'2117-0008-0072-0000	Erick Alejandro Camacho Escalante		0.00	1,563.98	1,563.98	0.00
'2117-0008-0091-0000	Lina Valeria Trejo Quintal		-0.01	1,059.84	1,059.84	-0.01
'2117-0008-0123-0000	Angel Isidro Salazar López		-0.01	0.00	0.00	-0.01
'2117-0008-0133-0000	Martha Elisabeth Duarte Ehuán		0.00	556.21	556.21	0.00
'2117-0008-0171-0000	Jafet Israel Loeza Pech		0.00	812.07	812.07	0.00
'2117-0008-0193-0000	Rafael Chab Rodríguez		0.00	933.00	933.00	0.00
'2117-0008-0250-0000	Martin Yah Martha Esther		0.00	1,139.00	1,139.00	0.00
'2117-0008-0258-0000	Joaquín Armando López Durán		-865.90	0.00	0.00	-865.90
'2117-0008-0288-0000	Oswaldo Javier Sosa Basulto		410.04	1,424.66	1,014.62	0.00
'2117-0009-0000-0000	Preslamos ISSTEY		57,760.21	143,159.82	93,396.79	7,997.18
'2117-0009-0601-0000	Dir. General		3,564.83	5,643.75	3,762.50	1,683.58
'2117-0009-0602-0000	Dir. Administración		42,039.73	58,450.50	38,294.28	21,883.51
'2117-0009-0603-0000	Dir. Construcción		18,715.11	33,876.78	23,247.48	8,085.81
'2117-0009-0604-0000	Dir. Proyectos		7,129.40	10,694.10	7,129.40	3,564.70
'2117-0009-0605-0000	Dir. Control y Normalidad		23,201.50	34,494.69	20,963.13	9,699.94
'2117-0009-1000-0000	Retenciones Ejerc Ant		-36,890.36	0.00	0.00	-36,890.36
'2117-0010-0000-0000	Retenciones por Atraso por Devolver		632,535.00	42,309.92	19,467.27	609,692.35
'2117-0010-0036-0000	Ingeniería del Mayab SA de CV		17,377.50	0.00	0.00	17,377.50
'2117-0010-0038-3152	#3152 Proexoe 2015 ITS Progreso Scotiabank		17,377.50	0.00	0.00	17,377.50
'2117-0010-0048-0000	Abp Construcciones SA de CV		4,619.91	0.00	0.00	4,619.91
'2117-0010-0048-2321	#2321 Fam Potenciado		4,619.91	0.00	0.00	4,619.91
'2117-0010-0093-0000	Gabriel Gerardo de J. Lara Herrera		4,091.79	0.00	0.00	4,091.79
'2117-0010-0093-2321	#2321 Fam Potenciado		4,091.79	0.00	0.00	4,091.79
'2117-0010-0114-0000	Ingeniería Alternativa, S.A. de C.V.		1,268.13	1,268.14	0.00	-0.01
'2117-0010-0114-2321	#2321 Fam Potenciado Santander		1,268.14	1,268.14	0.00	0.00
'2117-0010-0114-8410	#8410 Fafef 2014 Scotiabank		-0.01	0.00	0.00	-0.01
'2117-0010-0118-0000	Constructora Aditimper, S.A. de C.V.		1,863.41	1,863.41	0.00	0.00
'2117-0010-0118-2321	#2321 Fam Potenciado		1,863.41	1,863.41	0.00	0.00
'2117-0010-0147-0000	Grupo Waga S.A. de C.V.		3,178.92	0.00	0.00	3,178.92
'2117-0010-0147-3376	#3376 Fafef 2015 Santander		3,178.92	0.00	0.00	3,178.92
'2117-0010-0153-0000	José Asunción Castro Encalada		25,722.55	0.00	0.00	25,722.55
'2117-0010-0153-2321	2321 fam potenciado		25,722.55	0.00	0.00	25,722.55
'2117-0010-0160-0000	Promotora y Comercializadora de Bienes Raíces		97,170.63	23,265.09	1,563.86	75,469.40
'2117-0010-0160-2321	#2321 IDEFEY Fam Potenciado 2015 Santander		29,838.77	23,265.09	1,563.86	8,137.54
'2117-0010-0160-6143	#6143 Fam Basica 2015 Santander		13,770.59	0.00	0.00	13,770.59
'2117-0010-0160-8410	#8410 Fafef 2014 Scotiabank		53,561.27	0.00	0.00	53,561.27
'2117-0010-0162-0000	Constructora Argon SA de CV		504.74	0.00	0.00	504.74
'2117-0010-0162-2321	#2321 Fam Potenciado		504.74	0.00	0.00	504.74
'2117-0010-0172-0000	Ella María García Vera		9,045.36	0.00	0.00	9,045.36
'2117-0010-0172-2321	#2321 Fam Potenciado		9,045.36	0.00	0.00	9,045.36
'2117-0010-0177-0000	Construcciones y Negocios del Golfo SA de CV		2,258.55	0.00	0.00	2,258.55
'2117-0010-0177-2321	2321 fam potenciado		2,258.55	0.00	0.00	2,258.55
'2117-0010-0182-0000	Construcciones Milenium del Sureste SA de CV		4,018.75	0.00	0.00	4,018.75
'2117-0010-0182-2321	# 2321 Fam Potenciado Santander		3,461.27	0.00	0.00	3,461.27
'2117-0010-0182-6143	#6143 Fam Basica 2015 Santander		557.48	0.00	0.00	557.48
'2117-0010-0186-0000	Cesar Gullibaldo Balam Gamboa		0.54	0.00	0.00	0.54
'2117-0010-0186-8410	#8410 Fafef 2014 Scotiabank		-0.02	0.00	0.00	-0.02
'2117-0010-0186-8625	#8625 Fondo Concursable EMS 2014		0.02	0.00	0.00	0.02
'2117-0010-0186-9440	#9440 Fam Basica 2016 Santander		0.54	0.00	0.00	0.54
'2117-0010-0188-0000	José Jesús Lizama Lizama		224.45	0.00	0.00	224.45
'2117-0010-0188-6143	#6143 Fam Basica 2015 Santander		224.45	0.00	0.00	224.45
'2117-0010-0210-0000	Miguel Angel Navarrete Guevara		-0.01	0.00	0.00	-0.01
'2117-0010-0210-8410	#8410 Fafef 2014 Scotiabank		-0.02	0.00	0.00	-0.02
'2117-0010-0210-8625	#8625 Fondo Concursable EMS 2014		0.01	0.00	0.00	0.01
'2117-0010-0214-0000	Siurus Constructora S de RL de CV		8,554.60	0.00	0.00	8,554.60
'2117-0010-0214-2321	#2321 Fam Potenciado		8,554.60	0.00	0.00	8,554.60
'2117-0010-0241-0000	Construccion y Supervisión VAVEL SA de CV		2,576.86	2,576.86	0.00	0.00
'2117-0010-0241-2321	#2321 Fam Potenciado		2,576.86	2,576.86	0.00	0.00
'2117-0010-0241-3744	#3744 FAM MEDIA SUP 2016		0.01	0.00	0.00	0.01
'2117-0010-0241-4225	#4225 FDO CON EMS		-0.01	0.00	0.00	-0.01
'2117-0010-0250-0000	JDR SA de CV		11,230.98	0.00	0.00	11,230.98
'2117-0010-0250-2321	2321 FAM POTENCIADO		11,230.98	0.00	0.00	11,230.98
'2117-0010-0259-0000	Celcilia Martínez Olavo		0.00	0.00	1,782.94	1,782.94
'2117-0010-0259-9981	#9981 FAM Basica 2017 Santander		0.00	0.00	1,782.94	1,782.94
'2117-0010-0272-0000	Consorcio Peninsular SA de CV		727.85	0.00	0.00	727.85
'2117-0010-0272-3376	#3376 FAFEF 2015		727.85	0.00	0.00	727.85
'2117-0010-0279-0000	DISEÑO E INGENIERIA PENINSULAR		1,220.17	0.00	0.00	1,220.17
'2117-0010-0279-2321	2321 Fam Potenciado		1,220.17	0.00	0.00	1,220.17
'2117-0010-0281-0000	Constructora Impresa SA de CV		2,649.17	0.00	0.00	2,649.17
'2117-0010-0281-2321	#2321 IDEFEY Fam Potenciado 2015		2,245.88	0.00	0.00	2,245.88
'2117-0010-0281-6143	#6143 Fam Basica 2015 Santander		403.29	0.00	0.00	403.29
'2117-0010-0284-0000	Allan Arturo Medina Ceceña		1,333.84	1,333.84	0.00	0.00
'2117-0010-0284-4488	#4488 Proexoe 2014 Concal Scotiabank		1,333.84	1,333.84	0.00	0.00
'2117-0010-0287-0000	Francisco José Herrera Contreras		108.58	0.00	0.00	108.58
'2117-0010-0287-0239	#0239 Fam Media Superior 2014 Scotiabank		54.29	0.00	0.00	54.29
'2117-0010-0287-8625	#8625 Fondo Concursable EMS 2014		54.29	0.00	0.00	54.29

'2117-0010-0296-0000	Fernando Gamaliel Hluuelos Perez		0.00	0.00	562.06	562.06
'2117-0010-0296-9981	#9981 FAM Basica 2017 Santander		0.00	0.00	562.06	562.06
'2117-0010-0312-0000	Alejandro Quintero González		5,760.52	0.00	0.00	5,760.52
'2117-0010-0312-2321	#2321 Fam Potenciado Santander		4,026.24	0.00	0.00	4,026.24
'2117-0010-0312-9687	#9687 BBVA Mejores Espacios Educ 2007		1,734.28	0.00	0.00	1,734.28
'2117-0010-0313-0000	Premezclados secis onco SA de CV		7,937.59	0.00	0.00	7,937.59
'2117-0010-0313-6143	#6143 Fam Basica 2015 Santander		7,937.59	0.00	0.00	7,937.59
'2117-0010-0314-0000	Alejandro Antonio Herrera Sabido		-0.72	0.00	0.00	-0.72
'2117-0010-0314-2321	#2321 IDEFEY Fam Potenciado 2015 Santander		-0.63	0.00	0.00	-0.63
'2117-0010-0314-9440	#9440 Fam Basica 2016 Santander		-0.09	0.00	0.00	-0.09
'2117-0010-0318-0000	Megalita sa de cv		2,955.51	0.00	0.00	2,955.51
'2117-0010-0318-0673	#6550240673 Candi Merida 2008 Santander		2,955.51	0.00	0.00	2,955.51
'2117-0010-0321-0000	Constructora CUBYC Peninsular SA de CV		5,823.69	0.00	0.00	5,823.69
'2117-0010-0321-2321	2321 fam potenciado		5,822.86	0.00	0.00	5,822.86
'2117-0010-0321-3744	#3744 FAM Educ Med Sup 2016 Santander		0.83	0.00	0.00	0.83
'2117-0010-0322-0000	Luis Alberto Cario Chav		1,778.88	0.00	0.00	1,778.88
'2117-0010-0322-2321	#2321 Fam Potenciado		1,778.88	0.00	0.00	1,778.88
'2117-0010-0351-0000	Marqom Construcciones SA de CV		8,111.24	0.00	0.00	8,111.24
'2117-0010-0351-2321	#2321 Fam Potenciado		8,111.24	0.00	0.00	8,111.24
'2117-0010-0352-0000	Diaz y Rio Construcciones SA de CV		9,327.74	0.00	0.00	9,327.74
'2117-0010-0352-2321	#2321 Fam Potenciado		9,327.74	0.00	0.00	9,327.74
'2117-0010-0359-0000	SAUNING INGENIERIA Y CONSTRUCCION		2,653.95	2,653.95	0.00	0.00
'2117-0010-0359-2321	#2321 Fam Potenciado		0.00	2,653.95	0.00	-2,653.95
'2117-0359-2321-0000	2321 FAM POTENCIADO		2,653.95	0.00	0.00	2,653.95
'2117-0010-0362-0000	Desarrollo Prof. en Const. Yucatan SA de CV		805.01	0.00	0.00	805.01
'2117-0010-0362-6143	#6143 Fam Basica 2015 Santander		805.01	0.00	0.00	805.01
'2117-0010-0364-0000	GEA Construcciones Exactas SA de CV		5,194.64	0.00	0.00	5,194.64
'2117-0010-0364-6143	#6143 Fam Basica 2015 Santander		5,194.64	0.00	0.00	5,194.64
'2117-0010-0366-0000	Casas Conde SA de CV		254,329.97	0.00	0.00	254,329.97
'2117-0010-0366-2321	#2321 Fam Potenciado		17,420.49	0.00	0.00	17,420.49
'2117-0010-0366-7883	#7883 Fise 2015 Scotiabank		236,909.48	0.00	0.00	236,909.48
'2117-0010-0375-0000	Proyectos Arquitectura y Obras SA de CV		-2,832.88	0.00	0.00	-2,832.88
'2117-0010-0375-3487	#3487 Fam Basica 2014 Santander		-2,832.88	0.00	0.00	-2,832.88
'2117-0010-0381-0000	Cinthia Mariel Zapata Sabido		0.00	0.00	13,126.77	13,126.77
'2117-0010-0381-2321	#2321 Fam Potenciado		0.00	0.00	13,126.77	13,126.77
'2117-0010-0381-4225	#4225 Fondo Concursable de Inversion en Infra EMS		0.01	0.00	0.00	0.01
'2117-0010-0381-6115	#6115 IDEFEY FAFEF 2016		-0.01	0.00	0.00	-0.01
'2117-0010-0383-0000	Constructora Lusen SA de CV		56,327.90	0.00	0.00	56,327.90
'2117-0010-0383-6191	#6191 IDEFEY Fam Superior 2015 Santander		56,327.90	0.00	0.00	56,327.90
'2117-0010-0401-0000	Roberto Antonio Nuñez Proulx		2,077.77	0.00	0.00	2,077.77
'2117-0010-0401-2321	# 2321 Fam Potenciado		2,077.77	0.00	0.00	2,077.77
'2117-0010-0405-0000	DISEÑO E INGENIERIA PENINSULAR		1,088.57	0.00	0.00	1,088.57
'2117-0010-0405-2321	2321 FAM POTENCIADO		1,088.57	0.00	0.00	1,088.57
'2117-0010-0408-0000	Lineas Electricas de la Peninsula SA de CV		124.03	124.03	0.00	0.00
'2117-0010-0408-2321	#2321 Fam Potenciado		124.03	124.03	0.00	0.00
'2117-0010-0409-0000	Priscilla Elizabeth Rodriguez Sansores		-0.52	0.00	0.00	-0.52
'2117-0010-0409-9440	#9440 FAM BASICA 2016		-0.52	0.00	0.00	-0.52
'2117-0010-0412-0000	Supervisión y Control de Obras SA de CV		63.39	0.00	0.00	63.39
'2117-0010-0412-9510	#9510 Fondo Concursable EMS 2015 Scotiabank		63.39	0.00	0.00	63.39
'2117-0010-0414-2321	#2321 Fam Potenciado Santander		-2,344.62	0.00	0.00	-2,344.62
'2117-0414-2321-0000	2321 FAM POTENCIADO		2,344.62	0.00	0.00	2,344.62
'2117-0010-0415-0000	Grupo Constructor Tomeva SA de CV		1,463.51	0.00	0.00	1,463.51
'2117-0010-0415-2321	#2321 IDEFEY Fam Potenciado 2015 Santander		1,463.51	0.00	0.00	1,463.51
'2117-0010-0416-0000	Carpis SA de CV		16,420.82	0.00	0.00	16,420.82
'2117-0010-0416-2321	2321 FAM POTENCIADO		16,420.82	0.00	0.00	16,420.82
'2117-0010-0419-0000	Mantenimiento e Instalaciones Peninsulares SA CV		501.89	0.00	0.00	501.89
'2117-0010-0419-2321	#2321 IDEFEY Fam Potenciado 2015 Santander		501.89	0.00	0.00	501.89
'2117-0010-0421-0000	Imperliner SA de CV		1,060.33	0.00	0.00	1,060.33
'2117-0010-0421-2321	#2321 IDEFEY Fam Potenciado 2015 Santander		656.58	0.00	0.00	656.58
'2117-0421-2321-0000	2321 FAM POTENCIADO		403.75	0.00	0.00	403.75
'2117-0010-0426-0000	Consortio Constructivo Peninsula SA de CV		782.37	0.00	0.00	782.37
'2117-0010-0426-3376	#3376 Fafef 2015 Santander		782.37	0.00	0.00	782.37
'2117-0010-0430-0000	Edificaciones Muelles y Caminos SA de CV		12.57	0.00	0.00	12.57
'2117-0010-0430-2321	#2321 Fam Potenciado		12.57	0.00	0.00	12.57
'2117-0010-0432-0000	Threek Diseño y Construcción SA de CV		5,486.39	5,486.39	0.00	0.00
'2117-0010-0432-2321	#2321 IDEFEY Fam Potenciado 2015 Santander		5,486.39	5,486.39	0.00	0.00
'2117-0010-0441-0000	Carlos Heriberto Sosa Rojas		258.29	0.00	2,431.64	2,689.93
'2117-0010-0441-2321	#2321 Fam Potenciado		258.29	0.00	0.00	258.29
'2117-0010-0441-6191	#6191 IDEFEY Fam Superior 2015 Santander		0.00	0.00	2,431.64	2,431.64
'2117-0010-0442-0000	Comercializadora Fed S de RL de CV		8,247.05	0.00	0.00	8,247.05
'2117-0010-0442-2321	#2321 Fam Potenciado		8,247.05	0.00	0.00	8,247.05
'2117-0010-0443-0000	Materiales Y Constructores de Vivienda SA DE CV		1,813.67	0.00	0.00	1,813.67
'2117-0010-0443-2321	#2321 Fam Potenciado		1,813.67	0.00	0.00	1,813.67
'2117-0010-0444-0000	Ele Carfelo SA de CV		1,432.86	0.00	0.00	1,432.86
'2117-0010-0444-2321	#2321 Fam Potenciado		1,432.86	0.00	0.00	1,432.86
'2117-0010-0445-0000	Grupo Kilesa SA de CV		2,000.14	0.00	0.00	2,000.14
'2117-0010-0445-2321	#2321 Fam Potenciado Santander		2,000.14	0.00	0.00	2,000.14
'2117-0010-0446-0000	Factor Desarrollo Site SA de CV		6,835.32	0.00	0.00	6,835.32
'2117-0010-0446-2321	#2321 Fam Potenciado Santander		6,835.32	0.00	0.00	6,835.32
'2117-0010-0447-0000	Ricardo de Jesús Góngora Méndez		4,340.54	0.00	0.00	4,340.54
'2117-0010-0447-2321	#2321 Fam Potenciado Santander		4,340.54	0.00	0.00	4,340.54
'2117-0010-0448-0000	Mantenimiento y Maq Ind Gava del Ballo SA de CV		3,738.21	3,738.21	0.00	0.00
'2117-0010-0448-2321	#2321 Fam Potenciado Santander		3,738.21	3,738.21	0.00	0.00
'2117-0010-0449-0000	Grupo SM S de RL de C.V.		11,234.33	0.00	0.00	11,234.33
'2117-0010-0449-2321	#2321 Fam Potenciado Santander		11,234.33	0.00	0.00	11,234.33
'2117-0010-0503-0000	Eric Nicolas Soriano Uc		5,633.16	0.00	0.00	5,633.16

'2117-0010-0503-2321	#2321 Fam Potenciado Santander	5,633.16	0.00	0.00	5,633.16
'2117-0011-0000-0000	*Retenciones 2 al millar CMIC	43,070.30	9,382.81	33,061.70	66,749.19
'2117-0011-2007-0000	Cuentas de Programa del 2007	5,453.99	0.00	0.00	5,453.99
'2117-0011-2076-0000	#2076 Fafet 2007 Inverlat	315.25	0.00	0.00	315.25
'2117-0011-7635-0000	#7635 Fam Basica 2007 Inverlat	3,700.16	0.00	0.00	3,700.16
'2117-0011-7643-0000	#7643 Educacion Media Superior 2007 Inverlat	1,438.58	0.00	0.00	1,438.58
'2117-0011-2008-0000	Cuentas del Programa del 2008	5,328.16	0.00	0.00	5,328.16
'2117-0011-0383-0000	#0383 Fafet 2008 BBVA Bancomer	7.94	0.00	0.00	7.94
'2117-0011-0608-0000	#0608 Fam Uady 2008 Santander	117.60	0.00	0.00	117.60
'2117-0011-7678-0000	#17001627678 Fam Superior 2008 Inverlat	5,264.79	0.00	0.00	5,264.79
'2117-0011-7694-0000	#7694 Fafet 2008 Inverlat	54.64	0.00	0.00	54.64
'2117-0011-8128-0000	#8128 Programa Fortalecer 2008 HSBC	299.63	0.00	0.00	299.63
'2117-0011-8151-0000	#8151 Idefey Fam Basica 2008 HSCBC	-416.44	0.00	0.00	-416.44
'2117-0011-2009-0000	Cuentas del Programa del 2009	3,205.15	0.00	0.00	3,205.15
'2117-0011-0145-0000	#0145 Fafet 2009 BBVA	3,008.74	0.00	0.00	3,008.74
'2117-0011-2940-0000	#2940 FAM Basica 2009 Santander	197.41	0.00	0.00	197.41
'2117-0011-2010-0000	Cuentas del Programa del 2010	8,375.85	0.00	0.00	8,375.85
'2117-0011-2074-0000	#2074 ITS Valladolid 2010 Banamex	36.41	0.00	0.00	36.41
'2117-0011-4123-0000	#4123 Idefey FAFEF 2010 Bmx	6,569.28	0.00	0.00	6,569.28
'2117-0011-7884-0000	#7884 Sep UTM 2010 Santander	571.32	0.00	0.00	571.32
'2117-0011-8259-0000	#8259 FAM Basica 2010 Scotiabank	-331.04	0.00	0.00	-331.04
'2117-0011-9312-0000	#9312 Uno Fam Superior 2010 BBVA	1,529.88	0.00	0.00	1,529.88
'2117-0011-2011-0000	Cuentas de programas 2011	331.46	0.00	0.00	331.46
'2117-0011-2497-0000	#2497 Fafet 2011 Banamex	307.59	0.00	0.00	307.59
'2117-0011-4082-0000	#4082 Educ Media Sup 2011 Inverlat	23.87	0.00	0.00	23.87
'2117-0011-2012-0000	Cuentas de programas 2012	-544.62	0.00	0.00	-544.62
'2117-0011-4008-0000	#4008 PAOE-SEP 2012 Banorte	-544.62	0.00	0.00	-544.62
'2117-0011-2013-0000	Cuentas de Programas 2013	-3,390.45	0.00	0.00	-3,390.45
'2117-0011-6259-0000	#6259 EMS 2013 Scotiabank	-3,390.45	0.00	0.00	-3,390.45
'2117-0011-2015-0000	Cuentas de Programas 2015	-1,328.92	1,099.57	1,348.71	-1,079.78
'2117-0011-1547-0000	#1547 Proxoeo 2015 ITS Valladolid Scotiabank	-0.01	0.00	0.00	-0.01
'2117-0011-3152-0000	#31520 Proxoeo 2015 ITS Progreso Scotiabank	270.77	270.77	0.00	0.00
'2117-0011-3588-0000	#3588 IDEFEY Fam Media 2015 Santander	-0.01	0.00	0.00	-0.01
'2117-0011-5822-0000	#5822 Proxoeos 2015 ITM Scotiabank	504.21	504.21	58.73	58.73
'2117-0011-6143-0000	#6143 Fam Basica 2015 Santander	-0.03	0.00	0.00	-0.03
'2117-0011-6191-0000	#6191 IDEFEY Fam Superior 2015 Santander	-2,222.42	324.69	1,289.98	-1,257.03
'2117-0011-9472-0000	#9472 65 Subsidios Para Contingencias Economicas	0.30	0.00	0.00	0.30
'2117-0011-9510-0000	#9510 Fondo Concursable EMS 2015 Scotiabank	118.27	0.00	0.00	118.27
'2117-0011-2016-0000	Cuentas de Programas 2016	17,307.08	86.24	3,429.31	20,650.15
'2117-0011-0100-0000	#0100 Rec Estatales 2016 Progreso Scotiabank	3,369.30	0.00	3,429.31	6,798.61
'2117-0011-0119-0000	#0119 Rec Estatales 2016 Valladolid Scotiabank	3,499.50	0.00	0.00	3,499.50
'2117-0011-0127-0000	#0127 REC EST ITS MOTUL 2016	9,265.06	0.00	0.00	9,265.06
'2117-0011-0283-0000	#0283 Escuelas de Tiempo Completo 2016	86.24	86.24	0.00	0.00
'2117-0011-4225-0000	#4225 Fondo Concursable de Inversion en Infra EMS	2,091.01	0.00	0.00	2,091.01
'2117-0011-6115-0000	#6115 IDEFEY FAFEF 2016	-263.81	0.00	0.00	-263.81
'2117-0011-9440-0000	#9440 Fam Basica 2016 Santander	-621.95	0.00	0.00	-621.95
'2117-0011-9500-0000	#9500 Fam Superior 2016 Santander	-118.27	0.00	0.00	-118.27
'2117-0011-2017-0000	Cuentas de programas 2017	8,331.60	8,197.00	28,283.68	28,418.28
'2117-0011-5239-0000	#5239 FAFEF 2017 Scotiabank	718.10	718.10	0.00	0.00
'2117-0011-8347-0000	#8347 Idefey Recursos Años Anteriores	4,133.24	4,133.24	0.00	0.00
'2117-0011-9065-0000	#9065 Remanentes FAM 2017 Santander	0.00	0.00	2,252.77	2,252.77
'2117-0011-9981-0000	#9981 FAM Basica 2017 Santander	3,480.26	3,345.66	26,030.91	25,165.51
'2117-0012-0000-0000	*Retenciones 5 al millar SECODAM	308,366.07	128,202.75	174,672.05	354,735.37
'2117-0012-1000-0000	Ret 5% Estatales	55,968.70	11,010.03	14,205.22	59,183.89
'2117-0012-0100-0000	#0100 Rec Estatales 2016 Progreso Scotiabank	8,423.26	0.00	8,573.28	16,996.54
'2117-0012-0119-0000	#0119 Rec Estatales 2016 Valladolid Scotiabank	8,748.77	0.00	0.00	8,748.77
'2117-0012-0127-0000	#0127 REC EST ITS MOTUL 2016	23,162.56	0.00	0.00	23,162.56
'2117-0012-2033-0000	#2033 ITM 2005 Inverlat	119.74	0.00	0.00	119.74
'2117-0012-3152-0000	#31520 Proxoeo 2015 ITS Progreso Scotiabank	676.92	676.92	0.00	0.00
'2117-0012-3744-0000	#3744 FAM Educ Med Sup 2015 Santander	0.01	0.00	0.00	0.01
'2117-0012-6143-0000	#6143 Fam Basica 2015 Santander	0.01	0.00	0.00	0.01
'2117-0012-6259-0000	#6259 EMS 2013 Scotiabank	63.37	0.00	0.00	63.37
'2117-0012-8128-0000	#8128 Idefey Prog Fortalecer 2008 HSBC	4,440.95	0.00	0.00	4,440.95
'2117-0012-8347-0000	#8347 Idefey Recursos Años Anteriores	10,333.11	10,333.11	0.00	0.00
'2117-0012-9065-0000	#9065 Remanentes FAM 2017 Santander	0.00	0.00	5,631.94	5,631.94
'2117-0012-9500-0000	#9500 Fam Superior 2016 Santander	-295.68	0.00	0.00	-295.68
'2117-0012-9510-0000	#9510 Fondo Concursable EMS 2015 Scotiabank	295.68	0.00	0.00	295.68
'2117-0012-2000-0000	Ret 5% Federales	252,397.37	117,192.72	160,366.83	295,571.48
'2117-0012-0145-0000	#0145 Fafet 2009 BBVA	6,831.17	0.00	0.00	6,831.17
'2117-0012-0283-0000	#0283 Escuelas de Tiempo Completo 2016	215.60	215.60	0.00	0.00
'2117-0012-0383-0000	#0383 Fafet 2008 BBVA Bancomer	19.86	0.00	0.00	19.86
'2117-0012-0971-0000	#0971 Fam Superior 2011 BBVA	8,126.24	0.00	0.00	8,126.24
'2117-0012-2074-0000	#2074 ITS Valladolid 2010 Banamex	91.05	0.00	0.00	91.05
'2117-0012-2076-0000	#2076 Fafet 2007 Inverlat	788.16	0.00	0.00	788.16
'2117-0012-2321-0000	#2321 IDEFEY Fam Potenciado 2015 Santander	102,360.49	104,745.70	91,917.77	89,632.66
'2117-0012-2497-0000	#2497 Fafet 2011 Banamex	-10,920.52	0.00	0.00	-10,920.52
'2117-0012-4008-0000	#4008 PAOE-SEP 2012 Banorte	-1,361.54	0.00	0.00	-1,361.54
'2117-0012-4082-0000	#4082 Educ Media Sup 2011 Inverlat	59.68	0.00	0.00	59.68
'2117-0012-4225-0000	#4225 Fondo Concursable de Inversion en Infra EMS	5,227.41	0.00	0.00	5,227.41
'2117-0012-4732-0000	#4732 ITA de Conkal 2009	34,403.04	0.00	0.00	34,403.04
'2117-0012-5239-0000	#5239 FAFEF 2017 Scotiabank	1,795.24	1,795.24	0.00	0.00
'2117-0012-5822-0000	#5822 Proxoeos 2015 ITM Scotiabank	1,260.50	1,260.50	148.83	146.83
'2117-0012-6115-0000	#6115 IDEFEY FAFEF 2016	-659.53	0.00	0.00	-659.53
'2117-0012-6191-0000	#6191 IDEFEY Fam Superior 2015 Santander	811.49	811.49	3,224.94	3,224.94
'2117-0012-7635-0000	#7635 Fam Basica 2007 Inverlat	42.99	0.00	0.00	42.99
'2117-0012-7643-0000	#7643 Educacion Media Superior 2007 Inverlat	3,596.43	0.00	0.00	3,596.43

'2117-0012-7678-0000	#7678 Fam Sup 2008 Inverlat	9,069.95	0.00	0.00	9,069.95
'2117-0012-7694-0000	#7694 Fafef 2008 Inverlat	136.60	0.00	0.00	136.60
'2117-0012-7884-0000	#7884 Sep UTM 2010 Santander	1,428.29	0.00	0.00	1,428.29
'2117-0012-8136-0000	#8136 Fam Superior 2007 HSBC	-145.52	0.00	0.00	-145.52
'2117-0012-8151-0000	#8151 Idefev Fam Basica 2008 HSBC	1,584.82	0.00	0.00	1,584.82
'2117-0012-8259-0000	#8259 FAM Basica 2010 Inverlat	-3,130.43	0.00	0.00	-3,130.43
'2117-0012-8302-0000	#8302 Idefev Edu Med Sup Scotiabank 09	-606.84	0.00	0.00	-606.84
'2117-0012-8705-0000	#8705 Fam Superior 2006 Bmex	136.02	0.00	0.00	136.02
'2117-0012-9312-0000	#9312 Uno Fam Superior 2010 BBVA	3,824.67	0.00	0.00	3,824.67
'2117-0012-9440-0000	#9440 Fam Basica 2016 Santander	1,060.90	0.00	0.00	1,060.90
'2117-0012-9711-0000	#9711 Fortal de la Gestión Escolar 2010 Inverlat	77,650.45	0.00	0.00	77,650.45
'2117-0012-9981-0000	#9981 FAM Basica 2017 Santander	8,700.70	8,364.19	65,077.29	65,413.80
'2119-0000-0000-0000	Otras Ctas por Pagar a Corto Plazo	287,658.14	44,167.41	84,483.15	327,983.88
'2119-0001-0000-0000	Laura Amanda Briceño Tun	-1,854.24	1,913.52	1,913.52	-1,854.24
'2119-0015-0000-0000	Impulsora MTP S.A.P.I de C.V SOFOM	5,253.00	5,253.00	10,506.00	10,506.00
'2119-0027-0000-0000	David Duarte Castilla	0.00	2,808.80	2,808.80	0.00
'2119-0028-0000-0000	Jorge Luis Zapata Villalobos	0.00	16,433.89	16,433.89	0.00
'2119-0031-0000-0000	Ligia Alejandra Miranda Pique	-2,500.00	2,500.00	2,500.00	-2,500.00
'2119-0032-0000-0000	Miguel Edgardo Arguez Quilano	0.00	3,746.43	3,746.43	0.00
'2119-0036-0000-0000	Geraldine Marquez Castillo	-157.00	0.00	0.00	-157.00
'2119-0043-0000-0000	Alejandra Gabriela Herrera Franco	0.80	2,442.36	2,442.36	0.80
'2119-0045-0000-0000	CMIC #2321 IDEFEY Fam Potenciado 2015	285,221.18	0.00	36,767.14	321,988.32
'2119-0047-0000-0000	José Bernardo Ariona Fuentes	1,694.40	9,059.41	7,365.01	0.00
'2160-0000-0000-0000	Fondos y Bienes de Terceros en Admon/yo en cta CP	227,075,303.42	0.00	26,394,841.33	253,470,144.75
'2162-0000-0000-0000	Fondos en Admon a Corto Plazo	227,075,303.42	0.00	26,394,841.33	253,470,144.75
'2162-2321-0000-0000	#2321 IDEFEY Fam Potenciado 2015 Santander	227,075,303.42	0.00	26,394,841.33	253,470,144.75
'3000-0000-0000-0000	HACIENDA PUBLICA / PATRIMONIO	225,687,658.87	10,030,867.60	92,352.24	215,749,143.51
'3100-0000-0000-0000	Patrimonio Contribuido	12,006,941.49	0.00	0.00	12,006,941.49
'3100-0049-0001-0000	Ejercicios Anteriores	12,006,941.49	0.00	0.00	12,006,941.49
'3100-0049-1998-0000	Act. Donado por CAPFCE	1,581,613.99	0.00	0.00	1,581,613.99
'3100-0049-2004-0000	Adq. Activo 2004	2,673,653.15	0.00	0.00	2,673,653.15
'3100-0049-2005-0000	Adq. Activo 2005	357,907.03	0.00	0.00	357,907.03
'3100-0049-2006-0000	Adq. Activo 2006	514,783.82	0.00	0.00	514,783.82
'3100-0049-2007-0000	Adq. Activo 2007	162,623.66	0.00	0.00	162,623.66
'3100-0049-2008-0000	Adq. Activo 2008	21,887.25	0.00	0.00	21,887.25
'3100-0049-2009-0000	Adq. Activo 2009	76,626.47	0.00	0.00	76,626.47
'3100-0049-2010-0000	Adq. Activo 2010	6,637,846.12	0.00	0.00	6,637,846.12
'3220-0000-0000-0000	Resultados de Ejercicios Anteriores	232,104,280.90	10,030,867.60	92,352.24	222,165,765.54
'3220-0050-2000-0000	Ejercicios Anteriores	232,104,280.90	10,030,867.60	92,352.24	222,165,765.54
'3220-0050-2004-0000	Resultado Ejercicio 2004	117,015,239.36	0.00	0.00	117,015,239.36
'3220-0050-2005-0000	Resultado Ejercicio 2005	76,026,122.25	0.00	0.00	76,026,122.25
'3220-0050-2006-0000	Resultado Ejercicio 2006	56,057,087.32	0.00	0.00	56,057,087.32
'3220-0050-2007-0000	Resultado Ejercicio 2007	-124,075,991.65	2,208.00	0.00	-124,078,199.65
'3220-0050-2008-0000	Resultado Ejercicio 2008	49,637,315.70	0.00	0.00	49,637,315.70
'3220-0050-2009-0000	Resultado Ejercicio 2009	33,211,656.61	0.00	0.00	33,211,656.61
'3220-0050-2010-0000	Resultado Ejercicio 2010	-277,225,730.11	0.00	0.00	-277,225,730.11
'3220-0050-2011-0000	Resultado Ejercicio 2011	101,241,112.45	0.00	0.00	101,241,112.45
'3220-0050-2012-0000	Resultado Ejercicio 2012	90,024,175.25	0.00	0.00	90,024,175.25
'3220-0050-2013-0000	Resultado Ejercicio 2013	427,141.91	0.00	0.00	427,141.91
'3220-0050-2014-0000	Resultado Ejercicio 2014	2,484,105.19	0.00	0.00	2,484,105.19
'3220-0050-2015-0000	Resultado Ejercicio 2015	13,928,892.66	3,359,520.48	0.00	10,569,372.18
'3220-0050-2016-0000	Resultado Ejercicio 2016	93,353,153.96	6,669,139.12	92,352.24	86,776,367.00
'3270-0000-0000-0000	Rectificaciones de Resultados de Ejerc Anteriores	-18,423,563.52	0.00	0.00	-18,423,563.52
'3270-0057-0000-0000	Rectificacion Ejercicios Anteriores	-24,197,558.20	0.00	0.00	-24,197,558.20
'3270-0057-2005-0000	Rectificacion Ejercicio 2005	-24,197,558.20	0.00	0.00	-24,197,558.20
'3272-0000-0000-0000	Cambios por Errores Contables	5,773,994.68	0.00	0.00	5,773,994.68
'4200-0000-0000-0000	PARTICIPACIONES, APORTACIONES, TRANSFEREN	61,067,885.96	0.00	42,126,888.13	103,194,774.09
'4210-0000-0000-0000	Participaciones y Aportaciones	5,746,202.61	0.00	561,807.21	6,308,009.82
'4213-0000-0000-0000	Convenios	5,746,202.61	0.00	561,807.21	6,308,009.82
'4213-2017-0000-0000	Ing. Programas 2017	5,746,202.61	0.00	561,807.21	6,308,009.82
'4213-2017-0181-0000	#0181 Recursos Propios SEGEY 2017	1,162,628.40	0.00	0.00	1,162,628.40
'4213-2017-5239-0000	#5239 FADEF SEGEY	3,183,574.21	0.00	561,807.21	3,745,381.42
'4213-2017-5247-0000	#5247 ICATEY 23017	1,400,000.00	0.00	0.00	1,400,000.00
'4220-0000-0000-0000	Transferencias, Asignaciones, Subsidios y Otras Ayud	55,321,683.35	0.00	41,565,080.92	96,886,764.27
'4221-0000-0000-0000	Transferencias Internas y Asignacion al Sector Pub	15,930,467.00	0.00	2,326,913.00	18,257,380.00
'4221-2009-0000-0000	Gasto Corriente	15,930,467.00	0.00	2,326,913.00	18,257,380.00
'4221-2009-8756-0000	#8756 Subsidio Gasto Corriente	15,930,467.00	0.00	2,326,913.00	18,257,380.00
'4222-0000-0000-0000	Transferencias al Resto del Sector Público	39,391,216.35	0.00	39,238,167.92	78,629,384.27
'4222-2015-0000-0000	Ing. Programas 2015	2,563,244.35	0.00	0.00	2,563,244.35
'4222-2015-6191-0000	#6191 IDEFEY Fam Superior 2015 Santander	2,563,244.35	0.00	0.00	2,563,244.35
'4222-2017-0000-0000	Ing. Programas 2017	36,827,972.00	0.00	39,238,167.92	76,066,139.92
'4222-2017-9065-0000	#9065 Remanentes Fam	0.00	0.00	20,589,486.72	20,589,486.72
'4222-2017-9981-0000	#9981 Fam Basica 2017	36,827,972.00	0.00	18,648,681.20	55,476,653.20
'4300-0000-0000-0000	OTROS INGRESOS	473,370.90	2,924.38	63,159.10	533,605.62
'4310-0000-0000-0000	Ingresos Financieros	60,183.12	1,590.54	6,148.55	64,741.13
'4310-0096-0000-0000	Ing. x Intereses	60,183.12	1,590.54	6,148.55	64,741.13
'4310-0096-2005-0000	Intereses 2005	269.25	0.00	0.00	269.25
'4310-0096-8772-0000	#8772 Uady Química 05 Bmex	269.25	0.00	0.00	269.25
'4310-0096-2006-0000	Intereses 2006	40.87	0.00	0.00	40.87
'4310-0096-8705-0000	#8705 Fam Superior 2006 Bmex	40.87	0.00	0.00	40.87
'4310-0096-2007-0000	Intereses 2007	83.92	0.00	0.00	83.92
'4310-0096-7643-0000	#7643 Edu Media Superior 2007 Inverlat	26.72	0.00	0.00	26.72
'4310-0096-9579-0000	#9579 Tec Merida 2007 Inverlat	4.29	0.00	0.00	4.29
'4310-0096-9687-0000	#9687 BBVA Mejores Espacios Educ 2007	52.91	0.00	0.00	52.91
'4310-0096-2008-0000	Intereses 2008	31.09	0.00	0.00	31.09
'4310-0096-0673-0000	#0673 Cendri Merida 2008 Santander	6.16	0.00	0.00	6.16

'4310-0096-7678-0000	#7678 Fam Superior 2008 Inverlat	2.11	0.00	0.00	2.11
'4310-0096-8133-0000	#8133 Programa Educativo Rural 2008	7.85	0.00	0.00	7.85
'4310-0096-8861-0000	#8861 Prog Educ Rural Bmex	14.97	0.00	0.00	14.97
'4310-0096-2009-0000	Intereses 2009	2,177.87	0.00	0.00	2,177.87
'4310-0096-0145-0000	#0145 Fafet 2009 BBVA	2.91	0.00	0.00	2.91
'4310-0096-0761-0000	#0761 Biblioteca Parque Científico HSBC	83.14	0.00	0.00	83.14
'4310-0096-1520-0000	#1520 Ampliación Oferta Educativa Estatal BBVA	111.62	0.00	0.00	111.62
'4310-0096-3614-0000	#3614 Uady 2009 BBVA	27.05	0.00	0.00	27.05
'4310-0096-3948-0000	#3948 CBTIS#96 2009 BBVA	159.18	0.00	0.00	159.18
'4310-0096-4732-0000	#4732 Fam Sup ITA Conkal 2009 Santander	0.85	0.00	0.00	0.85
'4310-0096-5573-0000	#5573 Proyecto de Apoyo a la Calidad 2009 BBVA	1,786.74	0.00	0.00	1,786.74
'4310-0096-8179-0000	#8179 Idefey Universidad de Oriente 2009 Santand	0.05	0.00	0.00	0.05
'4310-0096-8250-0000	#8250 Ampliación Oferta Educativa	6.33	0.00	0.00	6.33
'4310-0096-2010-0000	Intereses 2010	9,286.55	0.00	0.00	9,286.55
'4310-0096-0776-0000	#0776 Fondo Concursable Educ. Media Superior	8,573.49	0.00	0.00	8,573.49
'4310-0096-0947-0000	#0947 Apoyo Educ. Media Superior	16.95	0.00	0.00	16.95
'4310-0096-2074-0000	#2074 IDEFEY ITS Valladolid 2010	5.23	0.00	0.00	5.23
'4310-0096-6494-0000	#6494 UADY 2010	159.90	0.00	0.00	159.90
'4310-0096-7049-0000	#7049 Conafe 2010	3.67	0.00	0.00	3.67
'4310-0096-8259-0000	#8259 FAM Básica 2010 Scotiabank	4.77	0.00	0.00	4.77
'4310-0096-8267-0000	#8267 Bellas Artes 2010 Scotiabank	2.95	0.00	0.00	2.95
'4310-0096-9312-0000	#9312 FAM SUPERIOR 2010 BANCOMER	518.19	0.00	0.00	518.19
'4310-0096-9711-0000	#9711 Fortalecimiento de la Gestión Escolar 2010	1.40	0.00	0.00	1.40
'4310-0096-2011-0000	Intereses 2011	904.09	0.00	0.00	904.09
'4310-0096-0971-0000	#0971 Fam Superior 2011 BBVA	103.46	0.00	0.00	103.46
'4310-0096-2306-0000	#2306 UTP 2011 Interacciones	166.16	0.00	0.00	166.16
'4310-0096-4082-0000	#4082 Educ Med Sup 2011	12.54	0.00	0.00	12.54
'4310-0096-4090-0000	#4090 Idefey Ampliación Oferta Educativa 2011	2.64	0.00	0.00	2.64
'4310-0096-4171-0000	#4171 Fondo Complementario	59.13	0.00	0.00	59.13
'4310-0096-5107-0000	#5107 FAM BÁSICA 2011	5.02	0.00	0.00	5.02
'4310-0096-7644-0000	#7644 ITS Valladolid 2011	530.96	0.00	0.00	530.96
'4310-0096-7717-0000	#7717 UTC 2011 Interacciones	24.18	0.00	0.00	24.18
'4310-0096-2012-0000	Intereses 2012	304.99	0.00	0.00	304.99
'4310-0096-1101-0000	#1101 Educacion Media Superior 2012 Interacciones	190.74	0.00	0.00	190.74
'4310-0096-1933-0000	#1933 ITS Motul PAOE Multiva 2012	16.08	0.00	0.00	16.08
'4310-0096-4008-0000	#4008 PAOE-SEP 2012 Banorte	4.03	0.00	0.00	4.03
'4310-0096-4083-0000	#4083 Fort a la Gest Inst y la Sup Esc 2012 Fed	12.61	0.00	0.00	12.61
'4310-0096-4252-0000	#4252 Idefey Fam Basica 2012	10.84	0.00	0.00	10.84
'4310-0096-4414-0000	#4414 Fortalec a la Gestion Educ 2012	8.34	0.00	0.00	8.34
'4310-0096-4564-0000	#4564 Fam Superior 2012 Scotiabank	29.32	0.00	0.00	29.32
'4310-0096-6875-0000	#6875 Parque Científico 2012 Interacciones	0.02	0.00	0.00	0.02
'4310-0096-7648-0000	#7648 Universidad Tecnologica de Peto 2012 Bano	18.25	0.00	0.00	18.25
'4310-0096-8170-0000	#8170 Fondo Complementaria EMS 2012 BBVA	14.76	0.00	0.00	14.76
'4310-0096-2013-0000	Intereses 2013	1,237.05	0.00	42.12	1,279.17
'4310-0096-0521-0000	#0521 Fam Basica 2013 Santander	9.49	0.00	1.39	10.88
'4310-0096-2630-0000	#2630 UPN Peto 2013 Santander	948.37	0.00	0.00	948.37
'4310-0096-2999-0000	#2999 ITS Motul PAC Multiva 2013	2.26	0.00	0.33	2.59
'4310-0096-4701-0000	#4701 Fam Superior 2013 Santander	5.97	0.00	0.77	6.74
'4310-0096-6186-0000	#6186 Paoe IT Tizimin 2013 Scotiabank	15.26	0.00	2.23	17.48
'4310-0096-6194-0000	#6194 Paoe IT Conkal 2013	3.85	0.00	0.56	4.41
'4310-0096-6232-0000	#6232 Paoe Tecnológicos 2013	67.36	0.00	9.85	77.21
'4310-0096-6259-0000	#6259 EMS 2013 Scotiaback	160.08	0.00	23.42	183.50
'4310-0096-8437-0000	#8437 ITS Motul PAOE 2013	19.35	0.00	2.83	22.18
'4310-0096-9147-0000	#9147 Cluster de Tecnologías 2013 Scotiabank	5.07	0.00	0.74	5.81
'4310-0096-2014-0000	Intereses 2014	3,433.16	0.00	505.27	3,938.43
'4310-0096-0047-0000	#0047 Escuela de Tiempo Completo 2014 Multiva	2,627.28	0.00	386.32	3,013.60
'4310-0096-0239-0000	#0239 Fam Media Superior 2014 Scotiaback	145.91	0.00	21.39	167.30
'4310-0096-0298-0000	#0298 APOFINEX EMS 2014 Scotiabank	375.83	0.00	54.98	430.81
'4310-0096-3487-0000	#3487 Fam Basica 2014 Santander	1.57	0.00	0.22	1.79
'4310-0096-3490-0000	#3490 Fam Superior 2014 Santander	31.47	0.00	4.98	36.45
'4310-0096-4445-0000	#4445 GI Peoe EMSS 2014 Scotiabank	24.12	0.00	3.53	27.65
'4310-0096-4550-0000	#4550 PEOE ITD 2014	5.74	0.00	0.84	6.58
'4310-0096-4569-0000	#4569 PROEXO EMISS 2014 PROGRESO	102.21	0.00	12.09	114.30
'4310-0096-6399-0000	#6399 Rec Prop Inst Tec Valladolid2014 Scotla	73.29	0.00	14.29	87.58
'4310-0096-6605-0000	#6605 Proexoe 2014 Tizimin Scotiabank	45.34	0.00	6.63	51.97
'4310-0096-8625-0000	#8625 Fondo Concursable EMS 2014	0.40	0.00	0.00	0.40
'4310-0096-2015-0000	Intereses 2015	15,599.69	0.00	1,495.43	17,095.12
'4310-0096-0800-0000	#0800 Proexoe 2015 Tizimin Scotiabank	7.21	0.00	1.06	8.27
'4310-0096-0870-0000	#08705 IDEFEY Gtos de Sup Fam Potenciado 2015	460.41	0.00	133.72	594.13
'4310-0096-1539-0000	#1539 Proexoe 2015 ITS Motul Scotiabank	431.69	0.00	0.50	432.19
'4310-0096-1547-0000	#1547 Proexoe 2015 ITS Valladolid Scotiabank	2,996.62	0.00	227.77	3,224.39
'4310-0096-1679-0000	#1679 Programa de la Reforma Educ 2016	22.16	0.00	0.00	22.16
'4310-0096-3152-0000	#31520 Proexoe 2015 ITS Progreso Scotiabank	4,220.14	0.00	384.48	4,604.62
'4310-0096-5822-0000	#5822 Proexoes 2015 ITM	2,523.13	0.00	8.01	2,531.14
'4310-0096-6191-0000	#6191Fam Superior 2015	617.85	0.00	110.54	728.39
'4310-0096-6675-0000	#6675 Escuelas Dignas 2016	7.35	0.00	1.05	8.40
'4310-0096-7921-0000	#7921 Fondo Concursable ICAT 2015	2.22	0.00	1.26	3.48
'4310-0096-9472-0000	#9472 65 Subsidios Para Contingencias Economic	4,286.92	0.00	627.04	4,913.96
'4310-0096-9610-0000	#9610 Fondo Concursable EMS 2015	24.19	0.00	0.00	24.19
'4310-0096-2016-0000	Intereses 2016	9,134.27	1,590.54	259.83	7,803.56
'4310-0096-0100-0000	#0100 Rec Estatales 2016 Progreso	119.25	0.00	9.06	128.31
'4310-0096-0119-0000	#0119 Rec Estatales 2016 Valladolid	46.56	0.00	6.33	52.89
'4310-0096-0127-0000	#0127 Rec Estatales 2016 Motul	100.15	0.00	13.36	113.51
'4310-0096-0188-0000	#0188 Fondo Mixto CONACYT 2016	674.27	0.00	22.88	697.15
'4310-0096-0283-0000	#0283 Escuelas de Tiempo Completo 2016	1,288.37	1,288.37	0.00	0.00
'4310-0096-0796-0000	#0796 Recursos Estatales 2016	37.18	0.00	7.68	44.86

'5114-1000-0000-0601	Dir. General	59,999.49	7,823.52	0.00	67,823.01
'5114-1000-1411-0601	Cuotas de Seguridad Social	54,764.54	7,823.52	0.00	62,588.06
'5114-1000-1412-0601	Servicio Medico Diverso	5,234.95	0.00	0.00	5,234.95
'5114-1000-0000-0602	Dir. Administración	650,683.74	43,980.98	0.00	694,664.72
'5114-1000-1411-0602	Cuotas de Seguridad Social	307,865.11	43,980.98	0.00	351,846.09
'5114-1000-1412-0602	Servicio Medico Diverso	16,158.44	0.00	0.00	16,158.44
'5114-1000-1441-0602	Cuotas para el Seguro de Vida del Personal	326,659.19	0.00	0.00	326,659.19
'5114-1000-0000-0603	Dir. Construcción	290,793.24	42,310.40	0.00	333,103.64
'5114-1000-1411-0603	Cuotas de Seguridad Social	276,510.89	39,501.60	0.00	316,012.49
'5114-1000-1412-0603	Servicio Medico Diverso	14,282.35	2,808.80	0.00	17,091.15
'5114-1000-0000-0604	Dir. Proyectos	105,927.15	15,084.08	0.00	121,011.23
'5114-1000-1411-0604	Cuotas de Seguridad Social	90,567.17	12,938.20	0.00	103,505.37
'5114-1000-1412-0604	Servicio Medico Diverso	15,359.98	2,145.88	0.00	17,505.86
'5114-1000-0000-0605	Dir. Normatividad	113,316.03	15,401.84	0.00	128,717.87
'5114-1000-1411-0605	Cuotas de Seguridad Social	107,812.70	15,401.84	0.00	123,214.54
'5114-1000-1412-0605	Servicio Medico Diverso	5,503.33	0.00	0.00	5,503.33
'5115-1000-0000-0000	Otras Prestaciones Sociales y Económicas	536,120.00	57,200.00	0.00	593,320.00
'5115-1000-0000-0601	Dir. General	17,000.00	1,760.00	0.00	18,760.00
'5115-1000-1541-0601	Prestaciones establecidas x Condiciones Grs d trab	12,320.00	1,760.00	0.00	14,080.00
'5115-1000-1591-0601	Otras Prestaciones	4,680.00	0.00	0.00	4,680.00
'5115-1000-0000-0602	Dir. Administración	232,460.00	25,520.00	0.00	257,980.00
'5115-1000-1541-0602	Prestaciones establecidas x Condiciones Grs d trab	178,640.00	25,520.00	0.00	204,160.00
'5115-1000-1591-0602	Otras Prestaciones	53,820.00	0.00	0.00	53,820.00
'5115-1000-0000-0603	Dir. Construcción	184,660.00	19,360.00	0.00	204,020.00
'5115-1000-1541-0603	Prestaciones establecidas x Condiciones Grs d trab	135,520.00	19,360.00	0.00	154,880.00
'5115-1000-1591-0603	Otras Prestaciones	49,140.00	0.00	0.00	49,140.00
'5115-1000-0000-0604	Dir. Proyectos	34,000.00	3,520.00	0.00	37,520.00
'5115-1000-1541-0604	Prestaciones establecidas x Condiciones Grs d trab	24,640.00	3,520.00	0.00	28,160.00
'5115-1000-1591-0604	Otras Prestaciones	9,360.00	0.00	0.00	9,360.00
'5115-1000-0000-0605	Dir. Normatividad	68,000.00	7,040.00	0.00	75,040.00
'5115-1000-1541-0605	Prestaciones establecidas x Condiciones Grs d trab	49,280.00	7,040.00	0.00	56,320.00
'5115-1000-1591-0605	Otras Prestaciones	18,720.00	0.00	0.00	18,720.00
'5117-1000-0000-0000	Pago de Estímulos a Servidores Públicos	133,075.91	4,346.02	0.00	137,421.93
'5117-1000-0000-0602	Dir. Administración	90,140.02	3,257.87	0.00	93,397.89
'5117-1000-1712-0602	Estímulos al Personal Operativo	90,140.02	3,257.87	0.00	93,397.89
'5117-1000-0000-0603	Dir. Construcción	32,867.19	283.99	0.00	33,151.18
'5117-1000-1712-0603	Estímulos al Personal Operativo	32,867.19	283.99	0.00	33,151.18
'5117-1000-0000-0604	Dir. Proyectos	2,349.32	189.89	0.00	2,539.21
'5117-1000-1712-0604	Estímulos al Personal Operativo	2,349.32	189.89	0.00	2,539.21
'5117-1000-0000-0605	Dir. Normatividad	7,719.38	614.27	0.00	8,333.65
'5117-1000-1712-0605	Estímulos al Personal Operativo	7,719.38	614.27	0.00	8,333.65
'5120-2000-0000-0000	Materiales y Suministros	1,261,175.37	202,580.10	0.00	1,463,755.47
'5121-2000-0000-0000	Materiales de Admon.Emisión de Doctos y Art Ofic	317,861.23	55,949.60	0.00	373,810.83
'5121-2000-0000-0601	Dir. General	5,303.79	7,840.44	0.00	13,144.23
'5121-2000-2111-0601	Materiales, Útiles y Equipos Menores de Oficina	5,303.79	7,840.44	0.00	13,144.23
'5121-2000-0000-0602	Dir. Administración	160,665.22	24,490.66	0.00	185,155.88
'5121-2000-2111-0602	Materiales, Útiles y Equipos Menores de Oficina	123,483.71	15,351.26	0.00	138,834.97
'5121-2000-2121-0602	Materiales, Útiles de Impresión y Reproducción	5,568.00	0.00	0.00	5,568.00
'5121-2000-2141-0602	Materiales, Útiles y Equipos Menores de tec de Inf	293.80	0.00	0.00	293.80
'5121-2000-2151-0602	Material Impreso E Información Digital	4,755.00	1,550.00	0.00	6,305.00
'5121-2000-2161-0602	Material de Limpieza	26,564.71	7,589.40	0.00	34,154.11
'5121-2000-0000-0603	Dir. Construcción	39,012.86	5,085.95	0.00	44,098.81
'5121-2000-2111-0603	Materiales, Útiles y Equipos Menores de Oficina	39,012.86	5,085.95	0.00	44,098.81
'5121-2000-0000-0604	Dir. Proyectos	60,400.49	12,852.38	0.00	73,252.87
'5121-2000-2111-0604	Materiales, Útiles y Equipos Menores de Oficina	60,400.49	12,852.38	0.00	73,252.87
'5121-2000-0000-0605	Dir. Normatividad	52,478.87	5,680.17	0.00	58,159.04
'5121-2000-2111-0605	Materiales, Útiles y Equipos Menores de Oficina	52,478.87	5,680.17	0.00	58,159.04
'5122-2000-0000-0000	Alimentos y Utensilios	62,549.49	6,470.61	0.00	69,020.10
'5122-2000-0000-0602	Dir. Administración	62,549.49	6,470.61	0.00	69,020.10
'5122-2000-2215-0602	Productos Alimenticios Actividades Extraordinarias	60,610.48	6,470.61	0.00	67,081.09
'5122-2000-2231-0602	Utensilios para el Servicio de Alimentación	1,939.01	0.00	0.00	1,939.01
'5124-2000-0000-0000	Materiales y Artículos de Construcción y de Rep	26,522.01	1,934.18	0.00	28,456.19
'5124-2000-0000-0602	Dir. Administración	26,522.01	1,934.18	0.00	28,456.19
'5124-2000-2421-0602	Cemento y Productos de Concreto	0.00	75.16	0.00	75.16
'5124-2000-2431-0602	Cal, Yeso y Productos de Yeso	325.90	0.00	0.00	325.90
'5124-2000-2461-0602	Material Eléctrico y Electronico	9,351.95	1,157.36	0.00	10,509.31
'5124-2000-2471-0602	Artículos Metálicos para la Construcción	1,038.02	701.66	0.00	1,739.68
'5124-2000-2481-0602	Materiales Complementarios	11,136.00	0.00	0.00	11,136.00
'5124-2000-2491-0602	Otros Materiales y Artículos de Construcc y Rep	4,670.14	0.00	0.00	4,670.14
'5125-2000-0000-0000	Productos Químicos, Farmacéuticos y de Lab	4,388.51	0.00	0.00	4,388.51
'5125-2000-0000-0602	Dir. Administración	4,388.51	0.00	0.00	4,388.51
'5125-2000-2511-0602	Productos Químicos Básicos	2,743.01	0.00	0.00	2,743.01
'5125-2000-2531-0602	Medicinas y Productos Farmacéuticos	1,645.50	0.00	0.00	1,645.50
'5126-2000-0000-0000	Combustible, Lubricantes y Aditivos	800,550.00	130,750.00	0.00	931,300.00
'5126-2000-0000-0601	Dir. General	28,700.00	2,000.00	0.00	30,700.00
'5126-2000-2611-0601	Combustibles Para Vehiculos Terrestres	28,700.00	2,000.00	0.00	30,700.00
'5126-2000-0000-0602	Dir. Administración	324,502.00	67,250.00	0.00	391,752.00
'5126-2000-2611-0602	Combustibles Para Vehiculos Terrestres	324,502.00	67,250.00	0.00	391,752.00
'5126-2000-0000-0603	Dir. Construcción	377,348.00	51,500.00	0.00	428,848.00
'5126-2000-2611-0603	Combustibles Para Vehiculos Terrestres	377,348.00	51,500.00	0.00	428,848.00
'5126-2000-0000-0604	Dir. Proyectos	42,000.00	6,000.00	0.00	48,000.00
'5126-2000-2611-0604	Combustibles Para Vehiculos Terrestres	42,000.00	6,000.00	0.00	48,000.00
'5126-2000-0000-0605	Dir. Normatividad	28,000.00	4,000.00	0.00	32,000.00
'5126-2000-2611-0605	Combustibles Para Vehiculos Terrestres	28,000.00	4,000.00	0.00	32,000.00
'5127-2000-0000-0000	Vestuario, Blancos, Prendas de Protec y Art Dep	7,417.04	0.00	0.00	7,417.04
'5127-2000-0000-0602	Dir. Administración	7,417.04	0.00	0.00	7,417.04

'5127-2000-2711-0602	Vestuario y Uniformes	7,417.04	0.00	0.00	7,417.04
'5129-2000-0000-0000	Herramientas,Refacciones y Accesorios Menores	41,887.09	7,475.71	0.00	49,362.80
'5129-2000-0000-0602	Dir. Administración	41,887.09	7,475.71	0.00	49,362.80
'5129-2000-2911-0602	Herramientas Menores	931.59	0.00	0.00	931.59
'5129-2000-2921-0602	Refacciones y Accesorios Menores de Edificios	2,060.42	0.00	0.00	2,060.42
'5129-2000-2931-0602	Refacciones y Acces Men de Mob y Eq de Admon Edu	16,000.36	0.00	0.00	16,000.36
'5129-2000-2941-0602	Refacciones y Accesor Men d Eq de Comp y Tec Inf	13,093.91	5,161.04	0.00	18,254.95
'5129-2000-2961-0602	Refacc y Acces Men de Eq de Transp	7,850.35	1,725.36	0.00	9,575.71
'5129-2000-2981-0602	Refacc y Acces Men de Maq y Otros Equipos	914.01	0.00	0.00	914.01
'5129-2000-2991-0602	Refacciones y Acces Menores Otros Bienes Muebles	1,036.45	589.31	0.00	1,625.76
'5130-3000-0000-0000	Servicios Generales	2,084,644.90	372,527.31	0.00	2,457,172.21
'5131-3000-0000-0000	Servicios Básicos	536,907.13	73,566.91	0.00	610,474.04
'5131-3000-0000-0601	Dir. General	13,523.32	2,178.82	0.00	15,702.14
'5131-3000-3151-0601	Servicio de Telefonía Celular	13,523.32	2,178.82	0.00	15,702.14
'5131-3000-0000-0602	Dir. Administración	450,392.81	61,259.09	0.00	511,651.90
'5131-3000-3111-0602	Energía Eléctrica	279,072.00	42,468.00	0.00	321,540.00
'5131-3000-3131-0602	Servicio de Agua	682.00	0.00	0.00	682.00
'5131-3000-3141-0602	Telefonía Tradicional	83,020.63	11,860.09	0.00	94,880.72
'5131-3000-3151-0602	Servicio de Telefonía Celular	59,322.72	5,768.00	0.00	65,090.72
'5131-3000-3171-0602	Servicios de Conducción de Señales Analógica y Dig	25,629.31	0.00	0.00	25,629.31
'5131-3000-3181-0602	Servicio Postal	2,434.15	1,163.00	0.00	3,597.15
'5131-3000-3191-0602	Servicios Integrales de Telecomunicación	232.00	0.00	0.00	232.00
'5131-3000-0000-0603	Dir. Construcción	52,369.00	7,222.00	0.00	59,591.00
'5131-3000-3151-0603	Servicio de Telefonía Celular	52,369.00	7,222.00	0.00	59,591.00
'5131-3000-0000-0604	Dir. Proyectos	12,389.00	1,548.00	0.00	13,937.00
'5131-3000-3151-0604	Servicio de Telefonía Celular	12,389.00	1,548.00	0.00	13,937.00
'5131-3000-0000-0605	Dir. Normalidad	8,233.00	1,359.00	0.00	9,592.00
'5131-3000-3151-0605	Servicio de Telefonía Celular	8,233.00	1,359.00	0.00	9,592.00
'5132-3000-0000-0000	Servicios de Arrendamiento	97,317.48	22,834.37	0.00	120,151.85
'5132-3000-0000-0602	Dir. Administración	97,317.48	22,834.37	0.00	120,151.85
'5132-3000-3231-0602	Arrendamiento de Mobiliario	15,000.00	0.00	0.00	15,000.00
'5132-3000-3232-0602	Arrendamiento de Equipo y Bienes Informáticos	59,965.96	22,834.37	0.00	82,800.33
'5132-3000-3271-0602	Patentes,Regalias y Otros	22,329.52	0.00	0.00	22,329.52
'5132-3000-3291-0602	Otros Arrendamientos	22.00	0.00	0.00	22.00
'5133-3000-0000-0000	Servicios Profesionales Científ y Tec y Otros Ser	603,787.73	117,834.60	0.00	721,622.33
'5133-3000-0000-0602	Dir. Administración	603,787.73	117,834.60	0.00	721,622.33
'5133-3000-3311-0602	Servicios Legales,de Contabilidad,Auditoría y Rel	194,416.00	48,604.00	0.00	243,020.00
'5133-3000-3332-0000	Serv de Consultoría Tec y en TI	5,220.00	0.00	0.00	5,220.00
'5133-3000-3341-0602	Servicios de Capacitación a Servidores Públicos	2,900.00	0.00	0.00	2,900.00
'5133-3000-3362-0602	Imp y Elab de Doc Oficiales Derivados de la Operac	108,318.00	27,386.00	0.00	135,704.00
'5133-3000-3363-0602	Otros Servicios Comerciales	12,331.53	1,392.00	0.00	13,723.53
'5133-3000-3381-0602	Servicios de Vigilancia	280,602.20	40,452.60	0.00	321,054.80
'5134-3000-0000-0000	Serv Financieros,Bancarios y Comerciales	71,181.11	10,392.71	0.00	81,553.82
'5134-3000-0000-0602	Dir. Administración	71,181.11	10,392.71	0.00	81,553.82
'5134-3000-3411-0602	Intereses, Documentos y Otros Serv Bancarios	18,822.16	432.68	0.00	19,254.84
'5134-3000-3452-0602	Deducibles, Coaseguros y Contribuciones	1,500.00	0.00	0.00	1,500.00
'5134-3000-3454-0602	Seguros Vehiculares	50,838.95	9,860.03	0.00	60,798.98
'5135-3000-0000-0000	Serv de Inst,Rep y Mito y Conservación	255,385.61	79,889.78	0.00	335,275.39
'5135-3000-0000-0602	Dir. Administración	255,385.61	79,889.78	0.00	335,275.39
'5135-3000-3511-0602	Conservación y Mantenimiento de Inmuebles	3,944.00	0.00	0.00	3,944.00
'5135-3000-3521-0602	Mito y Conservación de Mob y Equipo de Admon	52,928.63	44,834.00	0.00	97,762.63
'5135-3000-3531-0602	Mito y Conservación de Bienes Informáticos	200.00	0.00	0.00	200.00
'5135-3000-3551-0602	Mito y Conserv de Veh Terrestres	145,814.72	28,948.62	0.00	174,763.34
'5135-3000-3581-0602	Serv de Lavandería,Limpieza,Higiene	45,139.26	6,207.16	0.00	51,346.42
'5135-3000-3591-0602	Servicios de Jardinería y Fumigación	5,800.00	0.00	0.00	5,800.00
'5135-3000-0000-0603	Dir. Construcción	1,559.00	0.00	0.00	1,559.00
'5135-3000-3551-0603	Mito y Conserv de Veh Terrestres	1,559.00	0.00	0.00	1,559.00
'5137-3000-0000-0000	Servicios de Traslado y Viáticos	12,983.00	2,654.30	0.00	15,637.30
'5137-3000-0000-0602	Dir. Administración	12,983.00	2,654.30	0.00	15,637.30
'5137-3000-3752-0602	Viáticos Para Labores en Campo y de Supervisión	12,983.00	2,654.30	0.00	15,637.30
'5138-3000-0000-0000	Servicios Oficiales	55,549.62	0.00	0.00	55,549.62
'5138-3000-0000-0602	Dir. Administración	55,549.62	0.00	0.00	55,549.62
'5138-3000-3821-0602	Gastos de Orden Social	55,549.62	0.00	0.00	55,549.62
'5139-3000-0000-0000	Otros Servicios Generales	451,553.22	65,254.64	0.00	516,807.86
'5139-3000-0000-0601	Dir. General	31,941.81	5,918.22	0.00	37,860.03
'5139-3000-3981-0601	Impuesto Sobre Nomina	31,941.81	5,918.22	0.00	37,860.03
'5139-3000-0000-0602	Dir. Administración	189,959.76	22,693.95	0.00	212,653.71
'5139-3000-3921-0602	Otros Impuestos y Derechos	22,555.00	0.00	0.00	22,555.00
'5139-3000-3951-0602	Penas,Multas Accesorios y Actualizaciones	4,163.00	0.00	0.00	4,163.00
'5139-3000-3981-0602	Impuesto Sobre Nomina	163,241.76	22,693.95	0.00	185,935.71
'5139-3000-0000-0603	Dir. Construcción	130,891.04	20,483.38	0.00	151,374.42
'5139-3000-3981-0603	Impuesto Sobre Nomina	130,891.04	20,483.38	0.00	151,374.42
'5139-3000-0000-0604	Dir. Proyectos	47,081.82	8,019.82	0.00	55,101.64
'5139-3000-3981-0604	Impuesto Sobre Nomina	47,081.82	8,019.82	0.00	55,101.64
'5139-3000-0000-0605	Dir. Normalidad	51,678.79	8,139.27	0.00	59,818.06
'5139-3000-3981-0605	Impuesto Sobre Nomina	51,678.79	8,139.27	0.00	59,818.06
'5300-0000-0000-0000	PARTICIPACIONES Y APORTACIONES	2,683,903.96	542,889.48	0.00	3,226,793.44
'5330-0000-0000-0000	Convenios	2,683,903.96	542,889.48	0.00	3,226,793.44
'5332-0000-0000-0000	Convenios de Descentralización y Otros	2,683,903.96	542,889.48	0.00	3,226,793.44
'5332-0181-6000-0000	Inversión Pública	720,458.12	0.00	0.00	720,458.12
'5332-0870-0000-0000	#08705 IDEFEY Gtos de Sup Fam Potenciado Santand	1,875,421.17	542,889.48	0.00	2,418,310.65
'5332-0870-2000-0000	Materiales y Suministros	622,211.68	128,791.67	0.00	751,003.35
'5332-0870-3000-0000	Servicios Generales	1,171,089.57	414,097.81	0.00	1,585,187.38
'5332-0870-5000-0000	Bienes Muebles, Inmuebles E Intangibles	82,119.92	0.00	0.00	82,119.92
'5332-1679-0000-0000	#1679 Programa de la Reforma Educ 2015 Scotiabank	86,052.67	0.00	0.00	86,052.67
'5332-1679-2000-0000	Materiales y Suministros	51,640.00	0.00	0.00	51,640.00

'5332-1679-3000-0000	Servicios Generales	34,412.67	0.00	0.00	34,412.67
'5332-6575-0000-0000	#6575 Escuelas Dignas 2016	1,972.00	0.00	0.00	1,972.00
'5332-6575-3000-0000	Servicios Generales	1,972.00	0.00	0.00	1,972.00
'5500-0000-0000-0000	OTROS GASTOS Y PERDIDAS EXTRAORDINARIAS	211,153.37	29,470.99	0.00	240,624.36
'5510-0000-0000-0000	Est.Depreciaciones Deterioros,Amort,Prov y Reserv	207,907.09	29,112.67	0.00	237,019.76
'5515-0000-0000-0000	Deterioro de Bienes Muebles	202,452.55	28,333.45	0.00	230,786.00
'5515-0001-2017-0000	Depreciación de Mobiliario y Equipo 2017	99,727.53	14,317.25	0.00	114,044.78
'5515-0002-2017-0000	Depreciación de Herramientas y Maquinaria 2017	9,696.54	1,385.22	0.00	11,081.76
'5515-0003-2017-0000	Depreciación de Equipo de Transmisión 2017	9,147.53	1,306.79	0.00	10,454.32
'5515-0004-2017-0000	Depreciación acumulada de Equipo de Cómputo 2017	67,464.36	8,872.71	0.00	76,337.07
'5515-0005-2017-0000	Depreciación Otros Mob y Equipo de Admon 2017	1,148.00	101.50	0.00	1,249.50
'5515-0006-2017-0000	Depreciación Maq y Equipo Industrial 2017	719.81	102.83	0.00	822.64
'5515-0007-2017-0000	Depreciación Maq y Eq de Construcción 2017	4,263.00	609.00	0.00	4,872.00
'5515-0008-2017-0000	Depreciación Sist de Alres Acond 2017	9,449.36	1,518.66	0.00	10,968.01
'5515-0009-2017-0000	Depreciación Otros Equipos 2017	836.43	119.49	0.00	955.92
'5517-0000-0000-0000	Amortización de Activos Intangibles	5,454.54	779.22	0.00	6,233.76
'5517-0002-2015-0000	Amortización acumulada de Licencias 2015	0.00	779.22	0.00	779.22
'5517-0002-2017-0000	Amortización acumulada de Licencias 2017	5,454.54	0.00	0.00	5,454.54
'5590-0000-0000-0000	Otros Gastos	3,246.28	358.32	0.00	3,604.60
'5599-0000-0000-0000	Otros Gastos Varios	3,246.28	358.32	0.00	3,604.60
'5599-0181-0000-0000	'0181 Recursos Propios SEGEY 2017	16.24	0.00	0.00	16.24
'5599-0761-0000-0000	0761 biblioteca parque cient	10.46	0.00	0.00	10.46
'5599-2630-0000-0000	'2630 UPN Peto 2013	46.19	0.00	0.00	46.19
'5599-4225-0000-0000	4225 Fondo Concursable de Inv Infra EMS 2016	8.12	0.00	0.00	8.12
'5599-5239-0000-0000	5239 Fafef 2017	8.12	0.00	0.00	8.12
'5599-8347-0000-0000	'8347 Idefev Recursos Años Anteriores	796.53	10.32	0.00	806.85
'5599-8625-0000-0000	8625 Fondo Concursable EMS 2014	0.12	0.00	0.00	0.12
'5599-8861-0000-0000	8861 Programa Educativo Rural 2007	348.00	0.00	0.00	348.00
'5599-9560-0000-0000	9560 Idefev Cobach Inverlat 2007	40.50	0.00	0.00	40.50
'5599-9981-0000-0000	9981 Fam Basica 2017	232.00	0.00	0.00	232.00
'5599-9983-0000-0000	9983 Convenio Rio Laagarto 2011	1,740.00	348.00	0.00	2,088.00
'5600-0000-0000-0000	INVERSION PUBLICA	162,632.00	692,612.06	0.00	855,244.06
'5600-2000-0000-0000	Inversión Pública Adq	162,632.00	692,612.06	0.00	855,244.06
'5600-2000-0076-0000	Patricia Urzalz Suarez	162,632.00	692,612.06	0.00	855,244.06
'5600-2000-0076-0181	#0181 Recursos Propios SEGEY 2017	162,632.00	0.00	0.00	162,632.00
'5600-2000-0076-9981	#9981 FAM Basica 2017 Santander	0.00	692,612.06	0.00	692,612.06
	Total cuentas no impresas	0.00	0.00	0.00	0.00
			0.00		0.00
	Sumas Iguales:	540,423,464.74	206,185,798.29	206,185,798.29	600,964,108.33
		540,423,464.74			600,964,108.33

Ing. Víctor Miguel Castillo Espinosa
Director General del IDEFEY

C.P. Carlos David Ganto Pacheco
Director de Administración del IDEFEY

C.P. Alina Quinto Castillo
Jefe de Contabilidad y Administración