



**EEFF ABRIL 2018**

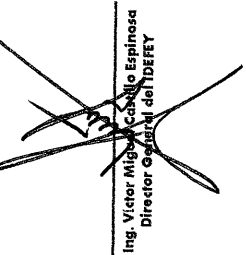
---


Cuenta Pública 2018  
Estado de Situación Financiera  
Al 30 de Abril de 2018 y 2017  
(Pesos)

Instituto para el Desarrollo y Certificación de la Infraestructura Física Educativa de Yucatán

CONCEPTO		2018	2017	CONCEPTO	2018	2017
<b>ACTIVO</b>						
<b>Activo Circulante</b>						
Efectivo y Equivalentes	34,520,508.51	44,570,004.87		Cuentas por Pagar a Corto Plazo	5,332,238.96	19,722,507.71
Derechos a Recibir Efectivo o Equivalentes	10,810,761.81	8,035.38		Documentos por Pagar a Corto Plazo	-	-
Derechos a Recibir Bienes o Servicios	5,878,484.27	12,198,504.05		Porción a Corto Plazo de la Deuda Pública a Largo Plazo	-	-
Inventarios	0	0		Títulos y Valores a Corto Plazo	-	-
Almacenes	4,122,732.72	13,737,518.64		Pasivos Diferidos a Corto Plazo	452,127,566.84	150,056,514.89
Estimación por Pérdida o Deterioro de Activos Circulantes	0.00	0.00		Fondos y Bienes de Terceros en Garantía y/o Administración a Corto Plazo	-	-
Otros Activos Circulantes	428,501,864.55	145,208,839.28		Provisiones a Corto Plazo	-	-
<b>Total de Activos Circulantes</b>	<b>483,940,341.86</b>	<b>215,723,302.18</b>		<b>Total de Pasivos Circulantes</b>	<b>457,459,803.80</b>	<b>169,779,022.70</b>
<b>Activo No Circulante</b>						
Inversiones Financieras a Largo Plazo	0	-		<b>Pasivo No Circulante</b>	-	-
Derechos a Recibir Efectivo o Equivalentes a Largo Plazo	0	-		Cuentas por Pagar a Largo Plazo	-	-
Bienes Inmuebles, Infraestructura y Construcciones en Proceso	292,406,638.47	304,591,932.27		Documentos por Pagar a Largo Plazo	-	-
				Deuda Pública a Largo Plazo	-	-
Bienes Muebles	4,240,816.77	4,245,338.02				
Activos Intangibles	156,853.11	156,853.11		Pasivos Diferidos a Largo Plazo	-	-
Depreciación, Deterioro y Amortización Acumulada de Bienes	-3,361,600.73	3,059,738.55		Fondos y Bienes de Terceros en Garantía y/o en Administración a Largo Plazo	-	-
Activos Diferidos	-	-		Provisiones a Largo Plazo	-	-
Estimación por Pérdida o Deterioro de Activos no Circulantes	0	0		<b>Total de Pasivos No Circulantes</b>	-	-
Otros Activos no Circulantes	15,443,276.01	15,443,276.01		<b>TOTAL DEL PASIVO</b>	<b>457,459,803.80</b>	<b>169,779,022.70</b>
<b>Total de Activos No Circulantes</b>	<b>308,885,984.63</b>	<b>321,378,662.06</b>		<b>HACIENDA PÚBLICA/ PATRIMONIO</b>	-	-
<b>TOTAL DEL ACTIVO</b>	<b>792,826,326.49</b>	<b>537,101,964.24</b>		<i>Hacienda Pública/Patrimonio Contribuido</i>	12,006,941.49	12,006,941.49
				Donaciones de Capital	12,006,941.49	12,006,941.49
				Actualización de la Hacienda Pública / Patrimonio	-	-
				<b>Hacienda Pública/Patrimonio Generado</b>	323,359,581.20	355,316,000.05
				Resultados del Ejercicio (Álvaro / Desahorro)	9,319,428.10	4,210,882.00
				Resultados de Ejercicios Anteriores	332,463,715.62	366,528,681.57
				Reservas	-	-
				Rectificaciones de Resultados de Ejercicios Anteriores	-18,423,563.52	18,423,563.52
				<b>Exceso o Insuficiencia en la Actualización de la Hacienda Pública/Patrimonio</b>	-	-
				Resultado por Posición Monetaria	-	-
				Resultado por Tenencia de Activos no Monetarios	335,366,522.69	367,322,941.54
				<b>Total Hacienda Pública/ Patrimonio</b>	<b>792,826,326.49</b>	<b>537,101,964.24</b>
				<b>TOTAL DEL PASIVO Y HACIENDA PÚBLICA / PATRIMONIO</b>	<b>792,826,326.49</b>	<b>537,101,964.24</b>

Bajo protesta de decir verdad declaramos que los Estados Financieros y sus Notas son razonablemente correctos y responsabilidad del emisor

  
Ing. Victor Miguel Castillo Espinosa  
Director General del IDEFEY

  
C.P. Alina Quinto Castillo  
Jefe de Contabilidad y Administración

Cuenta Pública 2018  
Estado de Actividades  
Del 1° de Abril al 30 de Abril de 2018 y 2017  
(Pesos)

Ente Público: Instituto para el Desarrollo y Certificación de la Infraestructura Física Educativa de Yucatán

Concepto	2018	2017	Concepto	2018	2017
<b>INGRESOS Y OTROS BENEFICIOS</b>			<b>GASTOS Y OTRAS PÉRDIDAS</b>		
Ingresos de la Gestión	0.00	0.00	Gastos de Funcionamiento	2,519,472.73	2,128,666.66
Impuestos	0	0.00	Servicios Personales	2,008,943.67	1,570,725.57
Cuotas y Aportaciones de Seguridad Social	0	0	Materiales y Suministros	220,565.25	216,977.34
Contribuciones de Mejoras	0	0	Servicios Generales	289,963.81	340,963.75
Derechos	0	0	Transferencias, Asignaciones, Subsidios v Otras Ayudas	0	0
Productos de Tipo Corriente		0	Transferencias Internas y Asignaciones al Sector Público	0	0
Aprovechamientos de Tipo Corriente		0.00	Transferencias al Resto del Sector Público	0	0
Ingresos por Venta de Bienes y Servicios	0	0	Subsidios y Subvenciones	0	0
Ingresos no Comprendidos en las Fracciones de la Ley de Ingresos Causados en Ejercicios Fiscales Anteriores Pendientes de Liquidación o Pago	0	0	Ayudas Sociales	0	0
Participaciones, Aportaciones, Transferencias, Asignaciones, Subsidios v Otras Ayudas Participaciones y Aportaciones	12,656,224.00	3,554,629.00	Pensiones y Jubilaciones	0	0
Transferencias, Asignaciones, Subsidios y Otras ayudas	12,656,224.00	3,554,629.00	Transferencias a Fideicomisos, Mandatos y Contratos Análogos	0	0
Otros Ingresos y Beneficios	133,604.97	27,035.16	Transferencias a la Seguridad Social	0	0
Ingresos Financieros	3,204.97	6,539.84	Donativos	0	0
Incremento por Variación de Inventarios	0.00	0.00	Transferencias al Exterior	0	0
Disminución del Exceso de Estimaciones por Pérdida o Deterioro u Obsolescencia	0.00	0.00	Participaciones y Aportaciones	314,283.07	348,482.97
Disminución del Exceso de Provisiones	0.00	0.00	Participaciones	0	0
Otros Ingresos y Beneficios Varios	130,400.00	20,495.32	Aportaciones	0	0
<b>Total de Ingresos y Otros Beneficios</b>	<b>12,789,828.97</b>	<b>3,581,664.16</b>	Convenios	314,283.07	348,482.97
			Intereses, Comisiones y Otros Gastos de la Deuda Pública	0	0
			Intereses de la Deuda Pública	0	0
			Comisiones de la Deuda Pública	0	0
			Gastos de la Deuda Pública	0	0
			Costo por Coberturas	0	0
			Apoyos Financieros	0	0
			Otros Gastos y Pérdidas	26,336.21	29,551.04
			Estimaciones, Depreciaciones, Deterioros, Obsolescencia y Amortizaciones	25,985.01	28,854.92
			Provisiones	0	0
			Disminución de Inventarios	0	0
			Aumento por Insuficiencia de Estimaciones por Pérdida o Deterioro y Obsolescencia	0	0
			Aumento por Insuficiencia de Provisiones	0	0
			Otros Gastos	351.20	696.12
			Inversión Pública	0.00	0.00
			Inversión Pública no Capitalizable	0.00	0.00
			<b>Total de Gastos y Otras Pérdidas</b>	<b>2,860,092.01</b>	<b>2,506,700.67</b>
			<b>Resultados del Ejercicio (Ahorro/Desahorro)</b>	<b>9,929,736.96</b>	<b>1,074,963.49</b>

Bajo protesta de decir verdad declaramos que los Estados Financieros y sus Notas son razonablemente correctas y responsabilidad del emisor

**Ing. Víctor Miguel Castillo Espinosa**  
Director General del IDEFEY

**C.P. Carlos David Canto Pacheco**  
Director de Administración del IDEFEY

**C.P. Alina Quinto Castillo**  
Jefe de Contabilidad y Administración

**Cuenta Pública 2018**  
**Estado de Actividades**  
**Del 1° de Enero al 30 de Abril de 2018 y 2017**  
(Pesos)


Ente Público: **Instituto para el Desarrollo y Certificación de la Infraestructura Física Educativa de Yucatán**

Concepto	2018	2017	Concepto	2018	2017
<b>INGRESOS Y OTROS BENEFICIOS</b>			<b>GASTOS Y OTRAS PÉRDIDAS</b>		
Ingresos de la Gestión	0.00	0	Gastos de Funcionamiento	8,616,530.51	7,987,832.76
Impuestos	0.00	0.00	Servicios Personales	7,047,543.63	6,368,926.64
Cuotas y Aportaciones de Seguridad Social	0	0.00	Materiales y Suministros	642,051.35	582,848.99
Contribuciones de Mejoras	0	0.00	Servicios Generales	926,935.53	1,036,057.13
Derechos	0	0.00	Transferencias, Asignaciones, Subsidios y Otras Ayudas	0	0
Productos de Tipo Corriente	0	0.00	Transferencias Internas y Asignaciones al Sector Público	0	0
Aprovechamientos de Tipo Corriente	0.00	0.00	Transferencias al Resto del Sector Público	0	0
Ingresos por Venta de Bienes y Servicios	0	0.00	Subsidios y Subvenciones	0	0
Ingresos no Comprendidos en las Fracciones de la Ley de Ingresos Causados en Ejercicios Fiscales Anteriores Pendientes de Liquidación o Pago	0	0.00	Ayudas Sociales	0	0
Participaciones, Aportaciones, Transferencias, Asignaciones, Subsidios y Otras Ayudas	19,120,753.39	13,233,782.35	Peniones y Jubilaciones	0	0
Participaciones y Aportaciones	370,682.39	0.00	Transferencias a Fideicomisos, Mandatos y Contratos Análogos	0	0
Transferencias, Asignaciones, Subsidios y Otras ayudas	18,750,071.00	13,233,782.35	Transferencias a la Seguridad Social	0	0
Otros Ingresos y Beneficios	193,714.32	168,753.69	Donativos	0	0
Ingresos Financieros	18,675.97	46,310.31	Transferencias al Exterior	0	0
Incremento por Variación de Inventarios	0	0.00	Participaciones y Aportaciones	1,272,206.81	1,081,276.79
Disminución del Exceso de Estimaciones por Pérdida o Deterioro u Obsolescencia	0	0.00	Participaciones	0	0
Disminución del Exceso de Provisiones	0	0.00	Aportaciones	0	0
Otros Ingresos y Beneficios Varios	175,038.35	122,443.38	Convenios	1,272,206.81	1,081,276.79
<b>Total de Ingresos y Otros Beneficios</b>	<b>19,314,467.71</b>	<b>13,402,536.04</b>	Intereses, Comisiones y Otros Gastos de la Deuda Pública	0	0
			Intereses de la Deuda Pública	0	0
			Comisiones de la Deuda Pública	0	0
			Gastos de la Deuda Pública	0	0
			Costo por Coberturas	0	0
			Apoyos Financieros	0	0
			Otros Gastos y Pérdidas	106,301.29	122,544.49
			Extraordinarias		
			Estimaciones, Depreciaciones, Deterioros, Obsolescencia y Amortizaciones	104,488.99	120,649.39
			Provisiones	0	0
			Disminución de Inventarios	0	0
			Aumento por Insuficiencia de Estimaciones por Pérdida o Deterioro y Obsolescencia	0	0
			Aumento por Insuficiencia de Provisiones	0	0
			Otros Gastos	1,812.30	1,895.10
			Inversión Pública	0.00	0.00
			Inversión Pública no Capitalizable	0.00	0.00
			<b>Total de Gastos y Otras Pérdidas</b>	<b>9,995,038.61</b>	<b>9,191,654.04</b>
			<b>Resultados del Ejercicio</b>	<b>9,319,429.10</b>	<b>4,210,882.00</b>

Bajo protesta de decir verdad declaramos que los Estados Financieros y sus Notas son razonablemente correctos y responsabilidad del emisor

  
**Ing. Víctor Miguel Castilla Espinosa**  
**Director General del IDEFEY**

  
**C.P. Carlos David Canto Pacheco**  
**Director de Administración del IDEFEY**

  
**C.P. Alina Quinto Castillo**  
**Jefe de Contabilidad y Administración**

Cuenta Pública 2018  
Estado de Variación en la Hacienda Pública  
Del 1° de Abril al 30 de Abril de 2018  
(pesos)

Instituto para el Desarrollo y Certificación de la Infraestructura Física Educativa de Yucatán

Ente Público:

Concepto	Hacienda Pública/ Patrimonio Contribuido	Hacienda Pública/ Patrimonio Generado de Ejercicios Anteriores	Hacienda Pública/ Patrimonio Generado del Ejercicio	Exceso o Insuficiencia en la Actualización de la Hacienda Pública/ Patrimonio	TOTAL
Hacienda Pública / Patrimonio Contribuido Neto de 2017	12,006,941.49	-	-	-	12,006,941.49
Aportaciones	12,006,941.49	-	-	-	12,006,941.49
Donaciones de Capital	-	-	-	-	-
Actualización de la Hacienda Pública/ Patrimonio	-	-	-	-	-
Hacienda Pública / Patrimonio Generado Neto de 2017	-	157,409,502.37	193,843,700.25	-	351,253,202.62
Resultados del Ejercicio (Ahorro/Desahorro)	-	157,409,502.37	193,843,700.25	-	351,253,202.62
Resultados de Ejercicios Anteriores	-	157,409,502.37	-	-	157,409,502.37
Revalúos	-	-	-	-	-
Reservas	-	-	-	-	-
Rectificaciones de Resultados de Ejercicios Anteriores	-	18,423,563.52	-	-	18,423,563.52
Exceso o Insuficiencia en la Actualización de la Hacienda Pública / Patrimonio Neto de 2017	-	-	-	-	-
Resultado por Posición Monetaria	-	-	-	-	-
Resultado por Tenencia de Activos no Monetarios	-	-	-	-	-
Hacienda Pública / Patrimonio Neto Final de 2017	12,006,941.49	138,985,938.85	193,843,700.25	-	363,260,144.11
Cambios en la Hacienda Pública/ Patrimonio Neto del Ejercicio 2018	-	-	-	-	-
Aportaciones	-	-	-	-	-
Donaciones de Capital	-	-	-	-	-
Actualización de la Hacienda Pública/ Patrimonio	-	-	-	-	-
Variaciones de la Hacienda Pública / Patrimonio Generado Neto de 2018	-	175,054,213.25	184,524,271.15	-	9,470,057.90
Resultados del Ejercicio (Ahorro/Desahorro)	-	175,054,213.25	-	-	175,054,213.25
Resultados de Ejercicios Anteriores	-	-	8,319,429.10	-	8,319,429.10
Revalúos	-	-	193,843,700.25	-	193,843,700.25
Reservas	-	-	-	-	-
Rectificaciones de Resultados de Ejercicios Anteriores	-	-	-	-	-
Cambios en el Exceso o Insuficiencia en la Actualización de la Hacienda Pública / Patrimonio Neto de 2018	-	-	-	-	-
Resultado por Posición Monetaria	-	-	-	-	-
Resultado por Tenencia de Activos no Monetarios	-	-	-	-	-
Hacienda Pública / Patrimonio Neto Final de 2018	12,006,941.49	314,040,152.10	9,319,429.10	-	335,366,522.69

Bajo protesta de decir verdad declaramos que los Estados Financieros y sus Notas son razonablemente correctos y responsabilidad del emisor

Ing. Víctor Angélica Castillo Espinosa  
Director General del IDEFEY

C.P. Carlos David Canto Pacheco  
Director de Administración del IDEFEY


C.P. Aline Quinto Castillo  
Jefe de Contabilidad y Administración


Cuenta Pública 2018  
Estado de Cambios en la Situación Financiera  
Al 30 de Abril de 2018  
(Pesos)

Instituto para el Desarrollo y Certificación de la Infraestructura Física Educativa de Yucatán

Concepto	Origen	Aplicación	Concepto	Origen	Aplicación
<b>ACTIVO</b>			<b>PASIVO</b>		
Activo Circulante	69,377,389.01	189,759,376.59	Pasivo Circulante	138,811,798.24	7,959,752.76
Efectivo y Equivalentes	69,272,900.02	137,130,900.58	Cuentas por Pagar a Corto Plazo	138,811,798.24	7,959,752.76
Derechos a Recibir Efectivo o Equivalentes	44,611,806.86	10,893,170.85	Documentos por Pagar a Corto Plazo		
Derechos a Recibir Bienes o Servicios	9,068,709.54		Porción a Corto Plazo de la Deuda Pública a Largo Plazo		
Inventarios			Títulos y Valores a Corto Plazo		
Almacenes	14,652,383.62		Pasivos Diferidos a Corto Plazo		
Estimación por Pérdida o Deterioro de Activos Circulantes			Fondos y Bienes de Terceros en Garantía y/o Administración a Corto Plazo		
Otros Activos Circulantes		126,237,729.73	Provisiones a Corto Plazo	138,811,798.24	
Activo No Circulante	104,486.99	52,628,476.01	Otros Pasivos a Corto Plazo		
Inversiones Financieras a Largo Plazo			<b>Pasivo No Circulante</b>		
Derechos a Recibir Efectivo o Equivalentes a Largo Plazo			Cuentas por Pagar a Largo Plazo		
Bienes Inmuebles, Infraestructura y Construcciones en Proceso		52,628,476.01	Documentos por Pagar a Largo Plazo		
Bienes Muebles	33,631.19		Deuda Pública a Largo Plazo		
Activos Intangibles			Pasivos Diferidos a Largo Plazo		
Depreciación, Deterioro y Amortización Acumulada de Bienes	70,857.80		Fondos y Bienes de Terceros en Garantía y/o en Administración a Largo Plazo		
Activos Diferidos			Provisiones a Largo Plazo		
Estimación por Pérdida o Deterioro de Activos no Circulantes			<b>HACIENDA PÚBLICA/ PATRIMONIO</b>		
Otros Activos no Circulantes			Hacienda Pública/Patrimonio Contribuido	175,054,213.25	184,524,271.15
			Aportaciones		
			Donaciones de Capital		
			Actualización de la Hacienda Pública / Patrimonio		
			Hacienda Pública/Patrimonio Generado	175,054,213.25	184,524,271.15
			Resultados del Ejercicio (Ahorro / Desahorro)		
			Resultados de Ejercicios Anteriores		
			Revalúos		
			Reservas	175,054,213.25	184,524,271.15
			Rectificaciones de Resultados de Ejercicios Anteriores		
			<b>Exceso o Insuficiencia en la Actualización de la Hacienda Pública/Patrimonio</b>		
			Resultado por Posición Monetaria		
			Resultado por Tenencia de Activos no Monetarios		

Bajo protesta de decir verdad declaramos que los Estados Financieros y sus Notas son razonablemente correctos y responsabilidad del emisor.


  
 Ing. Víctor Manuel Castillo Espinosa  
 Director General del IDEFEY


  
 C.P. Alina Quinto Castillo  
 Jefe de Contabilidad y Administración


Cuenta Pública 2018  
Estado de Flujos de Efectivo  
Del 1° de Abril al 31 de Abril de 2018 y 2017  
(Pesos)


Instituto para el Desarrollo y Certificación de la Infraestructura Física Educativa de Yucatán

Erte Público:

	2018	2017	2018	2017
<b>Flujos de Efectivo de las Actividades de Operación</b>				
<b>Origen</b>				
Impuestos	19,314,467.71	13,402,636.04	33,631.19	0.00
Cuentas y Aportaciones de Seguridad Social	-	0.00	0.00	0.00
Contribuciones de mejoras	-	0.00	33,631.19	0.00
Derechos	-	0.00	0.00	0.00
Productos de Tipo Corriente	-	0.00	0.00	0.00
Aprovechamientos de Tipo Corriente	-	0.00	0.00	0.00
Ingresos por Venta de Bienes y Servicios	-	0.00	0.00	0.00
Ingresos no comprendidos en las Fracciones de la Ley de Ingresos Causados en Ejercicios Fiscales Anteriores Pendientes de Imputación a Plazo	-	0.00	0.00	0.00
Participaciones y Aportaciones	370,682.39	0.00	65,306,508.73	107,549,296.23
Transferencias, Asignaciones y Subsidios y Otras ayudas	18,760,071.00	13,233,762.35	49,322,631.89	52,611,783.73
Otros Orígenes de Operación	189,714.32	188,753.89	15,963,977.04	25,016.40
<b>Flujos Netos de Efectivo por Actividades de Operación</b>	19,314,467.71	13,402,636.04	-65,272,877.54	-107,549,296.23
<b>Origen</b>				
Endeudamiento Neto	8,191,654.04	9,191,654.04	89,532,614.32	57,943,190.25
Interno	7,047,543.63	6,366,928.64	0.00	0.00
Externo	642,061.35	522,846.96	0.00	0.00
Incremento de Otros Pasivos	925,939.53	1,036,057.13	0.00	0.00
<b>Disminución de Activos Financieros</b>				
Interno	0.00	0.00	0.00	0.00
Externo	0.00	0.00	0.00	0.00
Incremento de Otros Pasivos	0.00	0.00	0.00	0.00
<b>Flujos Netos de Efectivo por Actividades de Inversión</b>	8,191,654.04	9,191,654.04	89,532,614.32	57,943,190.25
<b>Origen</b>				
Aplicación	9,895,038.61	8,191,654.04	82,633,677.23	25,697,828.32
Materiales y Suministros	7,047,543.63	6,366,928.64	0.00	0.00
Servicios Generales	642,061.35	522,846.96	0.00	0.00
Transferencias Internas y Asignaciones al Sector Público	925,939.53	1,036,057.13	0.00	0.00
Transferencias al resto del Sector Público	0.00	0.00	0.00	0.00
Subsidios y Subvenciones	0.00	0.00	0.00	0.00
Ayudas Sociales	0.00	0.00	0.00	0.00
Pensiones y Jubilaciones	0.00	0.00	0.00	0.00
Transferencias a Fideicomisos, Mandatos y Contratos Análogos	0.00	0.00	0.00	0.00
Transferencias a la Seguridad Social	0.00	0.00	0.00	0.00
Donativos	0.00	0.00	0.00	0.00
Transferencias al Exterior	0.00	0.00	0.00	0.00
Participaciones	0.00	0.00	0.00	0.00
Aportaciones	1,272,206.81	1,081,276.79	82,633,677.23	25,697,828.32
Convenios	106,301.29	122,544.49	0.00	0.00
Otros Aplicaciones de Operación	-	-	0.00	0.00
<b>Flujos Netos de Efectivo por Actividades de Financiación</b>	8,191,654.04	9,191,654.04	16,896,937.09	32,245,361.83
<b>Flujos Netos de Efectivo por Actividades de Operación</b>	9,319,429.10	4,210,882.00	-39,054,511.35	-71,093,062.30
<b>Efectivo y Equivalentes al Efectivo al Inicio del Ejercicio</b>			79,132,315.37	127,649,137.67
<b>Efectivo y Equivalentes al Efectivo al Final del Ejercicio</b>			40,077,804.02	56,556,085.37

Bajo protesta de decir verdad declaramos que los Estados Financieros y sus Notas son razonablemente correctos y responsabilidad del emisor

  
Ing. Víctor Miguel Castillo Espinosa  
Director General del IDEFEY


  
C.P. Aline Quinto Castillo  
Jefe de Contabilidad y Administración


**Cuenta Pública 2018**  
**Estado Analítico del Activo**  
**Del Del 1° de Abril al 30 de Abril de 2018**  
**(Pesos)**

**Ente Público:**  
**Instituto para el Desarrollo y Certificación de la Infraestructura Física Educativa de Yucatán**

Concepto	Saldo Inicial		Cargos del Periodo		Abonos del Periodo		Saldo Final		Variación del Periodo (4-1)
	1	2	3	4 = (1+2-3)	5	6	7 = (5-6)		
<b>ACTIVO</b>									
<b>Activo Circulante</b>	<b>448,776,643.01</b>	<b>70,145,400.02</b>	<b>34,981,701.17</b>	<b>483,940,341.86</b>	<b>35,163,698.85</b>				
Efectivo y Equivalentes	30,148,067.06	34,998,294.31	30,625,852.86	34,520,508.51	4,372,441.45				
Derechos a Recibir Efectivo o Equivalentes	23,589.14	12,786,624.00	1,893,461.33	10,916,751.81	10,893,162.67				
Derechos a Recibir Bienes o Servicios	6,517,814.93	-	639,330.66	5,878,484.27	639,330.66				
Inventarios	-	-	-	-	-				
Almacenes	5,885,789.04	-	1,763,056.32	4,122,732.72	1,763,056.32				
Estimación por Pérdida o Deterioro de Activos Circulantes	-	-	-	-	-				
Otros Activos Circulantes	406,201,382.84	22,360,481.71	60,000.00	428,501,864.55	22,300,481.71				
<b>Activo No Circulante</b>	<b>305,606,025.32</b>	<b>3,417,734.44</b>	<b>137,775.13</b>	<b>308,865,984.63</b>	<b>3,279,959.31</b>				
Inversiones Financieras a Largo Plazo	-	-	-	-	-				
Derechos a Recibir Efectivo o Equivalentes a Largo Plazo	-	-	-	-	-				
Bienes Inmuebles, Infraestructura y Construcciones en Proceso	289,100,695.15	3,384,133.25	78,188.93	292,406,639.47	3,305,944.32				
Bienes Muebles	4,240,816.77	-	-	4,240,816.77	-				
Activos Intangibles	156,853.11	-	-	156,853.11	-				
Depreciación, Deterioro y Amortización Acumulada de Bienes	3,335,615.72	33,601.19	59,586.20	3,361,600.73	25,985.01				
Activos Diferidos	-	-	-	-	-				
Estimación por Pérdida o Deterioro de Activos no Circulantes	-	-	-	-	-				
Otros Activos no Circulantes	15,443,276.01	-	-	15,443,276.01	-				
<b>TOTAL DEL ACTIVO</b>	<b>754,382,668.33</b>	<b>73,563,134.46</b>	<b>35,119,476.30</b>	<b>792,826,326.49</b>	<b>38,443,658.16</b>				

Bajo protesta de decir verdad declaramos que los Estados Financieros y sus Notas son razonablemente correctos responsabilidad del emisor

  
**Ing. Victor Miguel Castillo Espinosa**  
**Director General del IDEFEY**

  
**C.P. Carlos David Canto Pacheco**  
**Director de Administración del IDEFEY**

  
**C.P. Alina Guíño Castillo**  
**Jefe de Contabilidad y Administración**



**Cuenta Pública 2018**  
**Estado Analítico del Activo**  
**Del 1o Enero al 30 de Abril de 2018**  
**(Pesos)**  
**Instituto para el Desarrollo y Certificación de la Infraestructura Física Educativa de Yucatán**

Ente Público:

Concepto	Saldo Inicial 1	Cargos del Periodo 2	Abonos del Periodo 3	Saldo Final 4 = (1+2-3)	Variación del Periodo (4-1)
<b>ACTIVO</b>					
<b>Activo Circulante</b>	<b>415,082,341.30</b>	<b>303,052,362.50</b>	<b>234,194,361.94</b>	<b>483,940,341.86</b>	<b>68,858,000.56</b>
Efectivo y Equivalentes	79,132,315.37	154,195,173.89	198,806,980.75	34,520,508.51	44,611,806.86
Derechos a Recibir Efectivo o Equivalentes	23,580.96	19,251,153.39	8,357,982.54	10,916,751.81	10,893,170.85
Derechos a Recibir Bienes o Servicios	14,947,193.81	2,550,000.01	11,618,709.55	5,878,484.27	9,088,709.54
Inventarios	-	-	-	-	-
Almacenes	18,715,116.34	327,043.76	14,919,427.38	4,122,732.72	14,592,383.62
Estimación por Pérdida o Deterioro de Activos Circulantes	-	-	-	-	-
Otros Activos Circulantes	302,264,134.82	126,728,991.45	491,261.72	428,501,864.55	126,237,729.73
<b>Activo No Circulante</b>	<b>256,361,997.61</b>	<b>52,773,867.32</b>	<b>249,880.30</b>	<b>308,885,984.63</b>	<b>52,523,987.02</b>
Inversiones Financieras a Largo Plazo	-	-	-	-	-
Derechos a Recibir Efectivo o Equivalentes a Largo Plazo	-	-	-	-	-
Bienes Inmuebles, Infraestructura y Construcciones en Proceso	239,778,163.46	52,706,664.94	78,188.93	292,406,639.47	52,628,476.01
Bienes Muebles	4,274,447.96	-	33,631.19	4,240,816.77	33,631.19
Activos Intangibles	156,853.11	-	-	156,853.11	-
Depreciación, Deterioro y Amortización Acumulada de Bienes	3,290,742.93	67,202.38	138,060.18	3,361,600.73	70,857.80
Activos Diferidos	-	-	-	-	-
Estimación por Pérdida o Deterioro de Activos no Circulantes	-	-	-	-	-
Otros Activos no Circulantes	15,443,276.01	-	-	15,443,276.01	-
<b>TOTAL DEL ACTIVO</b>	<b>671,444,338.91</b>	<b>355,826,229.82</b>	<b>234,444,242.24</b>	<b>792,826,326.49</b>	<b>121,381,987.58</b>

Bajo protesta de decir verdad declaramos que los Estados Financieros y sus Notas son razonablemente correctos y responsabilidad del emisor

  
**Ing. Víctor Miguel Castillo Espinosa**  
**Director General del IDEFEY**

  
**C.P. Carlos David Canto Pacheco**  
**Director de Administración del IDEFEY**


  
**C.P. Alina Quinto Castillo**  
**Jefe de Contabilidad y Administración**


Cuenta Pública 2018  
Estado Analítico de la Deuda y Otros Pasivos  
Del 1° de Abril al 30 de Abril de 2018  
(Pesos)


Ente Público: Instituto para el Desarrollo y Certificación de la Infraestructura Física Educativa de Yucatán

Denominación de las Deudas	Moneda de Contratación	Institución o País Acreedor	Saldo Inicial del Periodo	Saldo Final del Periodo
<b>DEUDA PÚBLICA</b>				
<b>Deuda Interna</b>				
Corto Plazo				
Instituciones de Crédito			0	0
Títulos y Valores			0	0
Arrendamientos Financieros			0	0
<b>Deuda Externa</b>				
Organismos Financieros Internacionales			0	0
Deuda Bilateral			0	0
Títulos y Valores			0	0
Arrendamientos Financieros			0	0
<b>Subtotal a Corto Plazo</b>			0	0
Largo Plazo				
Instituciones de Crédito			0	0
Títulos y Valores			0	0
Arrendamientos Financieros			0	0
<b>Deuda Externa</b>				
Organismos Financieros Internacionales			0	0
Deuda Bilateral			0	0
Títulos y Valores			0	0
Arrendamientos Financieros			0	0
<b>Subtotal a Largo Plazo</b>			0	0
<b>Otros Pasivos</b>				
<b>Total Deuda y Otros Pasivos</b>			426,140,372.64	457,459,803.80
			426,140,372.64	457,459,803.80

Bajo protesta de decir verdad declaramos que los Estados Financieros y sus Notas son razonablemente correctos y responsabilidad del emisor

  
Ing. Victor Miguel Castillo Espinosa  
Director General del IDEFEY

  
C.P. Carlos David Canto Pacheco  
Director de Administración del IDEFEY


  
C.P. Alina Guinjo Castillo  
Jefe de Contabilidad y Administración


Cuenta Pública 2018  
Estado Analítico de la Deuda y Otros Pasivos  
Del 1o de Enero al 30 de Abril de 2018  
(Pesos)


Ente Público: Instituto para el Desarrollo y Certificación de la Infraestructura Física Educativa de Yucatán

Denominación de las Deudas	Moneda de Contratación	Institución o País Acreedor	Saldo Inicial del Periodo	Saldo Final del Periodo
<b>DEUDA PÚBLICA</b>				
<b>Deuda Interna</b>				
Corto Plazo				
Instituciones de Crédito			0	0
Títulos y Valores			0	0
Arrendamientos Financieros			0	0
<b>Deuda Externa</b>				
Organismos Financieros Internacionales			0	0
Deuda Bilateral			0	0
Títulos y Valores			0	0
Arrendamientos Financieros			0	0
<b>Subtotal a Corto Plazo</b>			<b>0</b>	<b>0</b>
<b>Deuda Interna</b>				
Largo Plazo				
Instituciones de Crédito			0	0
Títulos y Valores			0	0
Arrendamientos Financieros			0	0
<b>Deuda Externa</b>				
Organismos Financieros Internacionales			0	0
Deuda Bilateral			0	0
Títulos y Valores			0	0
Arrendamientos Financieros			0	0
<b>Subtotal a Largo Plazo</b>			<b>0</b>	<b>0</b>
<b>Otros Pasivos</b>				
			326,607,756.32	457,459,803.80
<b>Total Deuda y Otros Pasivos</b>			<b>326,607,756.32</b>	<b>457,459,803.80</b>

Bajo protesta de decir verdad declaramos que los Estados Financieros y sus Notas son razonablemente correctos y responsabilidad del emisor

  
Ing. Víctor Miguel Castillo Espinosa  
Director General del IDEFEY

  
C.P. Carlos David Canto Pacheco  
Director de Administración del IDEFEY


  
C.P. Alina Quinto Castillo  
Jefe de Contabilidad y Administración

Cuenta Pública 2018  
Informe de Pasivos Contingentes  
Al 30 de Abril de 2018

Ente Público: Instituto para el Desarrollo y Certificación de la Infraestructura Física Educativa de Yucatán


ESTE INSTITUTO NO CUENTA CON PASIVOS CONTINGENTES, POR LO TANTO NO APLICA PRESENTAR INFORMACIÓN ALGUNA.

Bajo protesta de decir verdad declaramos que los Estados Financieros y sus notas, son razonablemente correctos y son responsabilidad del emisor



---

Ing. Víctor Miguel Castillo Espino  
Director General del IDEFEY



---

C.P. Carlos David Canto Pacheco  
Director de Administración del IDEFEY



---

C.P. Alina Quinto Castillo  
Jefe de Contabilidad y  
Administración

## NOTAS DE GESTIÓN ADMINISTRATIVA

### Autorización e Historia

El Instituto para el Desarrollo y Certificación de la Infraestructura Física Educativa de Yucatán es un Organismo Público Descentralizado del Gobierno del Estado, con personalidad jurídica y patrimonios propios tal como se indica en el Decreto de su creación número 142 de fecha 1 de diciembre de 2008, mismo que entra en vigor a partir del 1 de enero de 2009 , señalando en el artículo Transitorio Noveno que: “ Los bienes muebles , los inmuebles, y *los recursos humanos y financieros* con que actualmente cuenta el Instituto para la Construcción, Equipamiento, Mantenimiento y Rehabilitación de Escuelas del Estado de Yucatán (ICEMAREY), *pasaran a formar parte*, para todos los efectos a que hubiere lugar, del *patrimonio* del Instituto para el Desarrollo y Certificación de la Infraestructura Física Educativa de Yucatán(IDEFEY)”.

### Organización y Objeto Social

El Instituto tiene como objetivo:

I.- Ejecutar la construcción, equipamiento, mantenimiento, rehabilitación, refuerzo, reconstrucción y habilitación de inmuebles e instalaciones destinados al servicio de la educación ,acorde con las propuestas que le señalen la Secretaría de Educación del Estado, los municipios y los particulares, en todos sus niveles, con base a las políticas que para el logro de los objetivos y prioridades del plan estatal de desarrollo establezca el titular del poder ejecutivo del estado, por conducto de la secretaria de educación, incorporándolos a los objetivos y prioridades de la planeación nacional. Buscando siempre la óptima utilización de los espacios educativos.

II.-Organizar dirigir y llevar a cabo los programas y obras para la construcción, equipamiento, mantenimiento, rehabilitación, reforzamiento, reconstrucción y habilitación de la infraestructura física educativa en todos los niveles educativos del estado con apego a las políticas y prioridades del Plan Estatal de Desarrollo, con el concurso de la Secretaría de Educación del Estado y a las normas técnico –administrativas que para tal efecto emita el Instituto Nacional de la Infraestructura Física Educativa.

III.-Ser la Instancia rectora con la capacidad normativa, de consultoría y certificación de la calidad de la infraestructura física educativa en todos los niveles educativos del Estado, su reglamento, el Decreto de creación y demás disposiciones legales aplicables.

IV.-Establecer y aplicar los lineamientos necesarios para que la infraestructura física educativa del Estado cumpla con los requisitos de calidad, seguridad, funcionalidad, oportunidad, equidad, sustentabilidad y pertinencia de acuerdo a la Ley General de la Infraestructura Física Educativa programas educativos estatales, regionales y nacionales, políticas y lineamientos del Poder Ejecutivo del Estado y demás disposiciones legales aplicables.

IV.-Previo convenio de coordinación con los ayuntamientos, asesorar y ofrecer apoyo técnico a las administraciones municipales para la construcción de sus propios espacios educativos, de conformidad con los criterios señalados en el Decreto de creación y demás disposiciones legales aplicables.

### Bases de Preparación de los Estados Financieros

Los Estados Financieros han sido preparados en cumplimiento y de conformidad con la Ley General de Contabilidad Gubernamental publicada en el Diario Oficial de la Federación del 31 de Diciembre de 2008 y los

documentos publicados por el CONAC, los cuales tienen como propósito establecer la obligatoriedad de los criterios generales que rigen la armonización de la presupuestación de la contabilidad gubernamental y la emisión de información financiera de los entes públicos.

Lo anterior para efecto de suministrar información acerca de la situación financiera, los resultados de gestión los flujos de efectivo acontecidos y sobre el ejercicio de la Ley de Ingresos y del Presupuesto de Egresos.

#### **Políticas de Contabilidad Significativas**

A partir de la entrada en vigor de la normativa señalada por CONAC, el registro de obras en proceso se realiza afectándose la Cuenta Construcciones en Proceso en Bienes de Dominio Público, al término de esta ,se procede a realizar el traspaso a la cuenta de Infraestructura , conforme a verificación de existencia de Acta de Entrega-Recepción de la Obra, y con la afectación a la cuenta de Resultados de Ejercicios Anteriores si corresponde a Recursos de Ejercicios Anteriores y a la cuenta de Resultados (Inversión Pública Cuenta 5600), si corresponde a Recursos del Ejercicio en Curso.

Se realizó el Dictamen 2016, por el Despacho Zapata Denis con la finalidad de dar una mejor presentación y revelación de la información plasmada en los estados financieros y contar con información confiable, oportuna y veraz para la toma de decisiones.

#### **Proceso de Mejora**

El Instituto ha implementado procesos de mejora continua en cada una de las direcciones que conforman su estructura orgánica, para efecto de dar cumplimiento en tiempo y en estricto apego a lo señalado por la normatividad vigente, mediante la capacitación al personal, reestructura en los flujos de información, sistemas, mayores controles de verificación en toda la documentación que soporta cada una de las obras, que como organismo ejecutor efectúa. Cabe señalar que en la elaboración de los Estados Financieros, se han realizado adecuaciones para identificar con mayor claridad los conceptos que los conforman, a efecto de que cada vez se cuente con una mejor clasificación y estemos en condiciones de cumplir con la normatividad señalada por el CONAC.

#### **Responsabilidad Sobre la Presentación Razonable de los Estados Financieros**

Se da cumplimiento a lo señalado incluyendo en cada una de las páginas que conforman el legajo de estados financieros, la rúbrica y la leyenda que a la letra dice: "Bajo protesta de decir verdad declaramos que los Estados Financieros y sus notas, son razonablemente correctos y son responsabilidad del emisor".

### **NOTAS A LOS ESTADOS FINANCIEROS AL 30 DE ABRIL DE 2018**

#### **NOTAS DE DESGLOSE**

#### **NOTAS AL ESTADO DE SITUACIÓN FINANCIERA**

##### **ACTIVO**

- **Efectivo y Equivalentes**



El Instituto para el Desarrollo y Certificación de la Infraestructura Física Educativa de Yucatán cuenta con dos fondos fijos, para operaciones, cuyo objetivo es cubrir los gastos menores que por la operación se presenten, cumpliendo la normativa y lineamientos para este rubro.

Fondo Fijo:

Dirección Administrativa (Jefatura de Finanzas y Control Presupuestal) \$ 7,000.00

Dirección Administrativa (Jefatura de Servicios Generales) \$7,000.00

El monto de bancos al cierre del período es por \$ 23, 482,148.09 se manifiesta que los saldos bancarios han sido debidamente conciliados al cierre del mes de Abril, dicho saldo está integrado como sigue:

SALDO CONTABLE BANCOS AL 30 DE ABRIL DE 2018		
Nombre y Número de Cuenta Bancaria		%
<b>Programas Anteriores a 2012</b>	<b>1,616.53</b>	<b>0.01%</b>
<b>Programas 2013</b>	<b>1,069,013.84</b>	<b>4.55%</b>
<b>Programas 2014</b>	<b>939,501.17</b>	<b>4.00%</b>
<b>Programas 2015</b>	<b>13,143,023.94</b>	<b>55.97%</b>
<b>Programas 2016</b>	<b>597,023.14</b>	<b>2.54%</b>
<b>Programas 2017</b>	<b>5,742,282.76</b>	<b>24.45%</b>
<b>Gastos Cuenta Corriente</b>	<b>1,989,686.71</b>	<b>8.47%</b>
<b>TOTAL</b>	<b>23,482,148.09</b>	<b>100%</b>

SALDO CONTABLE BANCOS AL 30 DE ABRIL DE 2018			
Nombre y Número de Cuenta Bancaria	Saldo contable		%
<b>Programas Anteriores a 2012</b>		<b>1,616.53</b>	<b>0.01%</b>
#3634 Mejores Espacios Educ 2008 Scotia	1.27		
#17001627716 Ampliacion Educ 2008 Inverlat	507.30		
#9983 Convenio Rio Lagartos 2011 Bmx	1,107.68		
#2268 Sep-CFE 2012 Interacciones	0.28		
<b>Programas 2013</b>		<b>1,069,013.84</b>	<b>4.55%</b>
#0521 Fam Básica 2013 Santander	67,510.76		
#2630 UPN Peto 2013 Santander	33,417.26		
#2999 ITS Motul PAC	0.18		
#4113 INIFED Scotiabank 2013	159.67		
#4121 Gastos de Sup Esc Dig 2013 Scotiabank	201.44		
#4701 Fam Superior 2013 Santander	9,052.22		
#6186 Paoe IT Tizimin 2013	0.00		
#6194 Paoe IT Conkal 2013	0.00		
#6232 Paoe Tecnologicos 2013	80,365.17		
#6259 EMS 2013 Scotiabank	265,830.06		
#8347 Idefey Recursos Años Anteriores	573,463.12		
#8437 ITS Motul PAOE 2013	30,309.34		
#9147 Cluster de Tecnologias 2013 Scotiabank	8,704.62		
<b>Programas 2014</b>		<b>939,501.17</b>	<b>4.00%</b>
#0047 Escuela de Tiempo Completo 2014 Multiva	275,034.65		

**IDEFEY**Instituto para el Desarrollo y Certificación  
de la Infraestructura Física Educativa de Yucatán  
Comprometidos con tu bienestar  
2012 - 2018

#0298 APOFINEX EMS 2014 Scotiabank	621,091.20		
#1609 Diagnosticos INIFED 2014	198.23		
#4445 GI Peoe EMSS 2014 Scotiabank	41,065.94		
#6380 Escuelas de Excelencia 2014 Scotiabank	345.07		
#6399 Rec Prop Inst Tecnol de Valladolid Scotia	1,672.88		
#7971 Gastos de Supervision Escuelas Digna 2014	93.20		
<b>Programas 2015</b>		<b>13,143,023.94</b>	<b>55.97%</b>
#0870 IDEFEY Gtos de Sup Fam Potenciado Santander	5,099,740.68		
#1474 RP Parque Cientifico AC 2015	3,972.71		
#1539 Proexoe 2015 ITS Motul Scotiabank	5,917.08		
#1547 Proexoe 2015 ITS Valladolid Scotiabank	1,822,335.85		
#1679 Programa de la Reforma Educ 2015 Scotiabank	275,113.90		
#1695 Escuelas de Tiempo Completo 2015 Scotiabank	16.24		
#3152 Proexoe 2015 ITS Progreso Scotiabank	3,701,025.25		
#5822 Proexoes 2015 ITM Scotiabank	63,085.07		
#6191 IDEFEY Fam Superior 2015 Santander	3.17		
#6575 Escuelas Dignas 2015	555.82		
#7999 Rec Propios Preparatoria Estatal2 Scotiabank	215.99		
#9472 Contingencias Economicas 2015	2,171,042.18		
#9510 Fondo Concursable EMS 2015 Scotiabank	0.00		
<b>Programas 2016</b>		<b>597,023.14</b>	<b>2.54%</b>
#0100 Rec Estatales 2016 Progreso Scotiabank	4,630.08		
#0119 Rec Estatales 2016 Valladolid Scotiabank	653.74		
#0127 Rec Estatales 2016 Motul Scotiabank	205.08		
#0186 Fondo Mixto CONACYT 2016	201,924.70		
#0796 Rec Estatales 2016 Santander	125,593.40		
#4225 Fondo Concursable de Inversion en Infra EMS	264,016.14		
#9440 Fam Basica 2016 Santander	0.00		
<b>Programas 2017</b>		<b>5,742,282.76</b>	<b>24.45%</b>
#0027 CINVESTAV 2017 Scotiabank	44,068.18		
#0181 Recursos Propios SEGEY 2017	192,493.44		
#2854 Fam Superior 2017 Santander	3,956,894.82		
#3095 IDEFEY Fam Media Superior 2017 Santander	87,929.69		
#5239 FAFEF 2017 Scotiabank	0.00		
#5247 Recursos Propios ICATEY 2017 Scotiabank	140,352.58		
#65685 Recursos Propios IYEM 2017 Scotiabank	34,992.29		
#9065 Remanentes FAM 2017 Santander	842,506.54		
#9981 FAM Basica 2017 Santander	443,045.22		
<b>Gastos Cuenta Corriente</b>		<b>1,989,686.71</b>	<b>8.47%</b>
#2025 Gasto Corriente 2009 Inverlat	19,604.97		
#5703 Gastos Corriente 2009 Santander	1,496,507.57		
#38748 Provisiones 2004 Bmex	55,562.70		
#38756 Gto Corriente Bmex	418,011.47		
<b>TOTAL</b>	<b>23,482,148.09</b>	<b>23,482,148.09</b>	<b>100%</b>

- **Derechos a Recibir Efectivo y Equivalentes**

Al cierre del período se tiene un saldo de \$10,916,751.81 los cuales se integran de la siguiente manera:



Concepto		Nombre de los Deudores	Antigüedad	Saldo Contable	%
Cuentas por Cobrar a Corto Plazo	Transferencias por Recibir Cuenta Corriente	#38756 Gto Corriente Bmex	26/12/2017	10.00	0.02%
	Transferencias por Recibir Programas 2017	#0027 CINVESTAV 2017	25/10/2017	23,568.02	45.32%
Deudores por Cobrar a Corto Plazo	Otros Deudores Diversos	Bases por Depositar	25/04/2018	28,400.00	54.61%
Contribuciones por Recuperar a Corto Plazo	Anticipo de Impuestos	Subsidio al Empleo	30/04/2018	24.79	0.05%
<b>TOTAL</b>				<b>52,002.81</b>	<b>100%</b>

- **Derechos a Recibir Bienes o Servicios**

El saldo al cierre del período de los anticipos es de \$ **5,878,484.27** que corresponde al monto de anticipos otorgados por concepto de obra y adquisiciones que están pendientes de ser amortizados. Dichos anticipos conforme a los recursos que como organismo ejecutor administra el Instituto y se integra como sigue:

Anticipo a Contratistas	Anticipo por Obras pendiente de Amortizar	%
#0027 CINVESTAV 2017 Scotiabank	17,003.44	0.29%
#0947 Apoyo EMS 2010 Santander	936,037.50	15.92%
#2854 Fam Superior 2017 Santander	1,127,905.99	19.19%
#4252 Idefey Fam Basica 2012	615.17	0.01%
#4488 Proexoe 2014 Conkal Scotiabank	1,937.41	0.03%
#6115 FAFEF 2016	79,786.35	1.36%
#7883 Fise 2015 Scotiabank	34,124.72	0.58%
#9440 Fam Basica 2016 Santander	3,459.15	0.06%
#9500 Fam Superior 2016	333,930.55	5.68%
#9981 FAM Basica 2017 Santander	0.05	0.00%
Anticipo a Contratistas Ejercicios Anteriores	1,013,491.43	17.24%
Anticipo a Proveedores por Adquisiciones	Anticipo por Adquisición pendiente de Amortizar	%
Operadora Compro SA de CV	1,185,736.51	20.17%
Edules SA de CV	1,144,456.00	19.47%
<b>TOTAL</b>	<b>5,878,484.27</b>	<b>100%</b>

Anticipo a Contratistas	Anticipo por Obras pendiente de Amortizar	
#0027 CINVESTAV 2017 Scotiabank		17,003.44
AO-931037999-E180-2017	17,003.44	
#0947 Apoyo EMS 2010 Santander		936,037.50
'60120001-023-010	845,166.80	



# IDEFEY

Instituto para el Desarrollo y Certificación  
de la Infraestructura Física Educativa de Yaracá  
Comprometidos con tu bienestar  
2012 - 2018

IO-931037999-N100-2012	90,870.70	
<b>#2854 Fam Superior 2017 Santander</b>		<b>1,127,905.99</b>
IDE-17-OP-049	1,108,221.96	
IDE-17-OP-046	19,684.03	
<b>#4252 Idefey Fam Basica 2012</b>		<b>615.17</b>
IDE-12-OP-056	615.17	
<b>#4488 Proexoe 2014 Conkal Scotiabank</b>		<b>1,937.41</b>
IO-931037999-N57-2015	1,937.41	
<b>#6115 FAFEF 2016</b>		<b>79,786.35</b>
IDE-16-OP-DIRECTA-044	79,786.35	
<b>#7883 Fise 2015 Scotiabank</b>		<b>34,124.72</b>
IDE-15-OP-054	34,124.72	
<b>#9440 Fam Basica 2016 Santander</b>		<b>3,459.15</b>
IDE-16-OP-025	3,459.15	
<b>#9500 Fam Superior 2016</b>		<b>333,930.55</b>
LO-931037999-N2-2011	333,930.55	
<b>#9981 FAM Basica 2017 Santander</b>		<b>0.05</b>
IDE-17-OP-029	0.05	
<b>Anticipo a Contratistas Ejercicios Anteriores</b>	<b>1,013,491.43</b>	<b>1,013,491.43</b>
<b>Anticipo a Proveedores por Adquisiciones</b>	<b>Anticipo por Adquisicion pendiente de Amortizar</b>	
<b>Operadora Compro SA de CV</b>		<b>1,185,736.51</b>
<b>#2854 Fam Superior 2017 Santander</b>	<b>1,185,736.51</b>	
<b>Edultesa SA de CV</b>		<b>1,144,456.00</b>
<b>#2854 Fam Superior 2017 Santander</b>	<b>1,144,456.00</b>	
<b>TOTAL</b>	<b>5,878,484.27</b>	<b>5,878,484.27</b>



# IDEFEY

Instituto para el Desarrollo y Certificación  
de la Infraestructura Física Educativa de Yucatán  
Comprometidos con tu bienestar  
2012 - 2018

## • Almacén

La cuenta de Almacén de Materiales y Suministros de consumo, refleja un monto de \$ 4, 122,732.72 al 30 de Abril de 2018; la cual tiene un método de aleación de costos identificados y se realizan los inventarios físicos con una periodicidad mensual.

Almacén de Materiales y Suministros de Consumo		Saldo Inicial	Entradas	Salidas	Saldo Final
Almacén		\$ 5,885,789.04	\$ -	\$ 1,763,056.32	\$ 4,122,732.72
Entradas de almacén		\$ 5,885,789.04	\$ -	\$ 1,763,056.32	\$ 4,122,732.72
Redes y Asesorías del Mayab	Equipo de Computo	\$ 4,152,557.52	\$ -	\$ -	\$ 4,152,557.52
Equipos Medicos y de Recuperación	Equipos de Rehabilitacion para Cendis	\$ 3,880.00	\$ -	\$ -	\$ 3,880.00
Cía Mueblera Escolar SA de CV	Mobiliario para Jardin de niños, Primarias y Secundarias	\$ 3,432,920.89	\$ -	\$ -	\$ 3,432,920.89
Delgado y Cía SA de CV	Mobiliario para Jardin de niños, Primarias, Secundarias y a	\$ 3,778,467.61	\$ -	\$ -	\$ 3,778,467.61
La Red Corporativo	Equipo de Computo	\$ 5,041,397.72	\$ -	\$ -	\$ 5,041,397.72
AJ Comercializadora del Ste SA de CV	Equipo de Computo	\$ 327,700.00	\$ -	\$ -	\$ 327,700.00
Equipos del Mayab SA de CV	Equipos Diversos	\$ 3,550,547.95	\$ -	\$ -	\$ 3,550,547.95
Lases Computación del Ste SA de CV	Equipo de Computo	\$ 3,213,720.86	\$ -	\$ -	\$ 3,213,720.86
Multiservicio de Comunicación del Ste SA de CV	Proyectors	\$ 528,854.22	\$ -	\$ -	\$ 528,854.22
Equipamiento SA de CV	Equipo de Laboratorio	\$ 220,609.39	\$ -	\$ -	\$ 220,609.39
Productos Metalicos Steele	Mobiliario para Areas de Administración	\$ 67,863.87	\$ -	\$ -	\$ 67,863.87
Fortuna Corporativo de Imp y Exp	Mobiliario Para Escuelas	\$ 94,975.00	\$ -	\$ -	\$ 94,975.00
Grupo Thermoeléctrico Peninsular SA de CV	Equipos de Aire Acondicionado	\$ 72,964.00	\$ -	\$ -	\$ 72,964.00
Comercializadora Inficom S de RL de CV	Equipos de Computo	\$ 53,684.80	\$ -	\$ -	\$ 53,684.80
AG Engineering SA de CV	Equipos Diversos	\$ 4,932,876.06	\$ -	\$ -	\$ 4,932,876.06
Reactivos y Equipos del Ste SA de CV	Equipos de Laboratorios	\$ 110,428.30	\$ -	\$ -	\$ 110,428.30
Meritequipos SA de CV	Equipos de Laboratorios	\$ 1,683,388.98	\$ -	\$ -	\$ 1,683,388.98
Instrumel SA de CV	Equipos de Laboratorios	\$ 2,638,427.66	\$ -	\$ -	\$ 2,638,427.66
Hi-Tec de México SA de CV	Equipo Especializado para tecnologicos	\$ 1,467,887.78	\$ -	\$ -	\$ 1,467,887.78
Thermokold de México SA de CV	Equipos de Aire Acondicionado	\$ 605,848.74	\$ -	\$ -	\$ 605,848.74
Decome SA de CV	Equipos Diversos (Impresoras,Proyectors,etc)	\$ 151,545.76	\$ -	\$ -	\$ 151,545.76
Qdesk de México SA de CV	Pupitres Nivel Medio Superior (Conalep)	\$ 332,242.56	\$ -	\$ -	\$ 332,242.56
Cía Distribuidora del Ste SA de CV	Equipos de Laboratorios	\$ 227,934.20	\$ -	\$ -	\$ 227,934.20
Jose Carlos Mena Navarro	Equipos de Computo	\$ 428,359.91	\$ -	\$ -	\$ 428,359.91
Edgar Jesus Morales Ramos	Mobiliario cendis	\$ 52,742.88	\$ -	\$ -	\$ 52,742.88
CME Internacional SA de CV	Mobiliario para Jardin de niños, Primarias y Secundarias	\$ 737,134.76	\$ -	\$ -	\$ 737,134.76
Gama Total SA de CV	Mobiliario para Jardin de niños, Primarias y Secundarias	\$ 7,348.60	\$ -	\$ -	\$ 7,348.60
LARC Industrias SA de CV	Mobiliario para Jardin de niños, Primarias y Secundarias	\$ 389,033.55	\$ -	\$ -	\$ 389,033.55
Impulsora Hidraulica	Mantenimiento plantas de Emergencia	\$ 679,980.25	\$ -	\$ -	\$ 679,980.25
Grupo Cruve SA de CV	Mantenimiento plantas de Emergencia	\$ 216,661.09	\$ -	\$ -	\$ 216,661.09
Consultoria y Servicios del Mayab	Mobiliario para Jardin de niños, Primarias y Secundarias	\$ 380,406.92	\$ -	\$ -	\$ 380,406.92
Patricia Urzaiz Suarez	Mantenimiento plantas de Emergencia	\$ 2,046,731.59	\$ -	\$ -	\$ 2,046,731.59
Stop And Stare Media S.A. de C.V.	Equipo Especializado para tecnologicos	\$ 517,360.00	\$ -	\$ -	\$ 517,360.00
Comsitec SA de CV	Mobiliario para Jardin de niños, Primarias y Secundarias	\$ 290,880.75	\$ -	\$ -	\$ 290,880.75
Operadora Compró SA de CV	Equipos de Computo	\$ 1,839,220.86	\$ -	\$ 1,726,893.32	\$ 112,327.54
Procomsa del Sureste SA de CV	Equipos de Computo	\$ 36,163.00	\$ -	\$ 36,163.00	\$ -
Bienes Para Donar	Mobiliario deteriorado	\$ 2,850.22	\$ -	\$ -	\$ 2,850.22
Ejercicios Anteriores Entradas		10,161,378.77	\$ -	\$ -	\$ 10,161,378.77
Ejercicios Anteriores Salidas		-48,591,187.98	\$ -	\$ -	\$ (48,591,187.98)
<b>TOTAL</b>					\$ <b>4,122,732.72</b>

- **Obra Pública Transferible**

Como Órgano Ejecutor, el Instituto manifiesta que conforme a lo estipulado en el Manual de Contabilidad Gubernamental y a lo estipulado en las Reglas Específicas de la Valoración del Patrimonio, documento emitido por el Consejo de Armonización Contable, hace observancia de lo que a la letra dice:

Obra Transferible es aquella realizada por un ente público a favor de otro ente público, éstas deberán permanecer como construcciones en proceso hasta concluir la obra, en ese momento con el acta de entrega-recepción como soporte, se deberán reclasificar al activo no circulante que corresponda, se dará de baja el activo, reconociéndose en gastos del período en el caso que corresponda al presupuesto del mismo ejercicio; por lo que se refiere a erogaciones de presupuestos de años anteriores se deberá reconocer en el resultado de ejercicios anteriores.”

### PASIVO

El monto que se adeuda al cierre del periodo es derivado del Concepto de Pago de Obra Pública (anticipos, estimaciones, retenciones para su posterior entero).

Las Cuentas por Pagar a Corto Plazo se integran de la siguiente manera: Proveedores por Pagar a Corto Plazo por \$ 3,620,872.36, Retenciones y Contribuciones por Pagar a Corto Plazo por \$ 955,108.04.

Proveedores Por Gastos	Proveedores Por Pagar a CP	%
ISSTEY	4,458.22	0.12%
Secretaría de Administración y Finanzas	76,567.45	2.11%
Zapata Denis Contadores Públicos SCP	218,660.00	6.04%
Proveedores Por Adquisición	Proveedores Por Pagar a CP	%
Meriequipos SA de CV	214,922.48	5.94%
Jose Carlos Mena Navarro	-1,197.17	-0.03%
Bajío Tecnología Industrial SA de CV	-3,127.97	-0.09%
Stop And Stare Media S.A. de C.V.	780,396.84	21.55%
Operadora Compro SA de CV	1,185,736.51	32.75%
EDUTELSA SA de cv	1,144,456.00	31.61%
<b>TOTAL</b>	<b>3,620,872.36</b>	<b>100%</b>

Retenciones y Contribuciones por Pagar a C.P.				
Tipo de Impuesto	Monto	Instancia Recaudadora	Periodo	Fecha de Vencimiento
I.S.P.T.	186,026.57	S.H.C.P.	Abril 2018	cada 17 del mes siguiente
10% ISR Retenido	8,969.94	S.H.C.P.	Abril 2018	cada 17 del mes siguiente
Cuotas Isstey	100,051.28	ISSTEY	Abril 2018	cada quincena del mes
Fonacot	8,853.84	ISSTEY	Abril 2018	cada quincena del mes
Prestamos ISSTEY	2,636.21	ISSTEY	Abril 2018	cada quincena del mes

**IDEFEY**Instituto para el Desarrollo y Certificación  
de la Infraestructura Física Educativa de Yucatán  
Comprometidos con tu bienestar  
2012 - 2018

Retenciones por Atraso por Devolver	379,787.00	No aplica	Abril 2018	al termino en tiempo y forma de la obra contratada
*Retenciones 2 al millar CMIC	22,740.40	CMIC	Abril 2018	al mes inmediato posterior de su retención
*Retenciones 5 al millar SECODAM	246,042.80	SECODAM	Abril 2018	al mes inmediato posterior de su retención
<b>Total</b>	<b>955,108.04</b>			

**NOTAS AL ESTADO DE ACTIVIDADES**

- Ingresos de Gestión

En el período Abril de 2018 han sido transferidos Recursos etiquetados como sigue:

Fuente de Financiamiento	Concepto	Monto Ministrado
1	#8756 Subsidio Gasto Corriente	1,791,475.00
22	#6990 IDEFEY FAM Basica 2018	10,864,749.00
	<b>Subtotal Ministrado SH</b>	<b>12,656,224.00</b>
<b>Gran Total Ministrado</b>		<b>12,656,224.00</b>

En el periodo de Enero – Abril de 2018 han sido transferidos Recursos etiquetados como sigue:

Fuente de Financiamiento	Concepto	Monto Ministrado
1	#8756 Subsidio Gasto Corriente	7,885,322.00
22	#6990 IDEFEY FAM Basica 2018	10,864,749.00
	<b>Subtotal Ministrado SH</b>	<b>18,750,071.00</b>
<b>Otras Fuentes de Financiamiento</b>	<b>Concepto</b>	<b>Monto Ministrado</b>
Convenio	#1679 Programa de la reforma Educ 2015 Scotiabank	370,682.39
	<b>Subtotal Ministrado Otras Fuentes</b>	<b>370,682.39</b>
<b>Gran Total Ministrado</b>		<b>19,120,753.39</b>

- Gastos y Otras Pérdidas

Los gastos han sido registrados conforme al acuerdo que establece la Clasificación por Objeto del Gasto del Estado de Yucatán, en apego a capítulo, conceptos, partidas genéricas y específicas establecidas. En el período el presupuesto ejercido es por \$ 2,860,092.01

Se hace observancia conforme a lo establecido en las Reglas de Valuación del patrimonio respecto del traspaso de las obras transferibles, correspondientes a la ejecución de los recursos correspondientes al presente ejercicio fiscal.

**NOTAS AL ESTADO DE VARIACIONES EN LA HACIENDA PUBLICA/PATRIMONIO**

- Saldo neto de las variaciones entre las fechas de inicio y cierre del periodo.
- 

<b>Variaciones en la Hacienda Pública</b>	
Hacienda Pública/Patrimonio Contribuido	12,006,941.49
Hacienda Pública/Patrimonio Generado de Ejercicios Anteriores	314,040,152.10
Hacienda Pública/Patrimonio Generado del Ejercicio	9,319,429.10
<b>Saldo Neto en la Hacienda Pública / Patrimonio 2018</b>	<b>335,366,522.69</b>

**CONCILIACIONES ENTRE LOS INGRESOS PRESUPUESTARIOS Y CONTABLES, ASÍ COMO ENTRE LOS EGRESOS PRESUPUESTARIOS Y GASTOS CONTABLES.**

- Conciliación entre los Ingresos Presupuestarios y Contables.

Se presenta la conciliación entre los ingresos Presupuestarios y Contables del mes Abril 2018.

**Instituto para el Desarrollo y Certificación de la Infraestructura Física Educativa de Yucatán**  
**Conciliación entre los Ingresos Presupuestarios y Contables**  
**Correspondiente del 01 de Abril al 30 de Abril de 2018**  
**(Cifras en pesos)**

<b>1. Ingresos Presupuestarios</b>		<b>12,789,828.97</b>
<b>2. Más ingresos contables no presupuestarios</b>		
Incremento por variación de inventarios		
Disminución del exceso de estimaciones por pérdida o deterioro u    obsolescencia		
Disminución del exceso de provisiones		
Otros ingresos y beneficios varios		
Otros ingresos contables no presupuestarios		
<b>3. Menos ingresos presupuestarios no contables</b>		
Productos de capital		
Aprovechamientos capital		
Ingresos derivados de financiamientos		
Otros Ingresos presupuestarios no contables		
<b>4. Ingresos Contables (4 = 1 + 2 - 3)</b>		<b>12,789,828.97</b>

- Conciliación entre los Egresos Presupuestarios y los Gastos Contables.  
 Se presenta la conciliación entre los Egresos Presupuestarios y los Gastos Contables del mes de Abril 2018.

<b>Instituto para el Desarrollo y Certificación de la Infraestructura Física Educativa de Yucatán</b> <b>Conciliación entre los Egresos Presupuestarios y los Gastos Contables</b> <b>Correspondiente del 01 de Abril al 30 de Abril de 2018</b>		
<b>1. Total de egresos (presupuestarios)</b>		<b>2,519,472.73</b>
<b>2. Menos egresos presupuestarios no contables</b>		
Mobiliario y equipo de administración		
Mobiliario y equipo educacional y recreativo		
Equipo e instrumental médico y de laboratorio		
Vehículos y equipo de transporte		
Equipo de defensa y seguridad		
Maquinaria, otros equipos y herramientas		
Activos biológicos		
Bienes inmuebles		
Activos intangibles		
Obra pública en bienes propios		
Acciones y participaciones de capital		
Compra de títulos y valores		
Inversiones en fideicomisos, mandatos y otros análogos		
Provisiones para contingencias y otras erogaciones especiales		
Amortización de la deuda pública		
Adeudos de ejercicios fiscales anteriores (ADEFAS)		
Otros Egresos Presupuestales No Contables		




**IDEFEY**

Instituto para el Desarrollo y Certificación  
de la Infraestructura Física Educativa de Yucatán  
Comprometidos con tu bienestar  
2012 - 2018

<b>3. Más Gasto Contables No Presupuestales</b>		<b>26,336.21</b>
Estimaciones, depreciaciones, deterioros, obsolescencia y amortizaciones	25,985.01	
Provisiones		
Disminución de inventarios		
Aumento por insuficiencia de estimaciones por pérdida o deterioro u obsolescencia		
Aumento por insuficiencia de provisiones		
Otros Gastos	351.20	
Otros Gastos Contables No Presupuestales		
<b>4. Total de Gasto Contable (4 = 1 - 2 + 3)</b>		<b>2,545,808.94</b>

  
\_\_\_\_\_  
**Ing. Víctor Miguel Castillo Espinosa**  
Director General del IDEFEY

  
\_\_\_\_\_  
**C.P. Carlos David Canto Pacheco**  
Director de Administración del IDEFEY

  
\_\_\_\_\_  
**C.P. Alina Quinto Castillo**  
Encargada de la Jefatura de  
Contabilidad y Administración





Cuenta Pública 2018  
Relación de Esquemas Bursátiles y de Coberturas Financieras  
Al 30 de Abril de 2018


Ente Público: INSTITUTO PARA EL DESARROLLO Y CERTIFICACIÓN DE LA INFRAESTRUCTURA FÍSICA Y EDUCATIVA DE YUCATÁN

« NO APLICA »

Bajo protesta de decir la verdad declaramos que los Estados Financieros y sus notas son razonablemente correctos y responsabilidad del emisor.

  
\_\_\_\_\_  
Ing. Víctor Miguel Castillo Espinosa  
Director General del IDEFEY

  
\_\_\_\_\_  
C.P. Carlos David Canto Pacheco  
Director de Administración del IDEFEY

  
\_\_\_\_\_  
C.P. Alina Quinto Castillo  
Jefe de Contabilidad y Administración

**RELACIÓN DE BIENES INMUEBLES QUE COMPONEN EL PATRIMONIO AL 30 DE ABRIL DE 2018**  
**CUENTA PÚBLICA 2018**  
**(PESOS)**

**ENTE PÚBLICO:** INSTITUTO PARA EL DESARROLLO Y CERTIFICACIÓN DE LA INFRAESTRUCTURA FÍSICA EDUCATIVA  
**DE YUCATÁN.**

	Descripción del Bien inmueble	Valor en libros
'1231-0000-0000-0000	<b>Terrenos</b>	\$ 194,389.23
1234-0000-0000-0000	<b>Infraestructura</b>	\$ 38,200,060.73
	<b>Construccion en Proc en Bienes de Dom Publico</b>	
'1235-2002-7174-0120	AO-931037999-E180-2017	\$ 539,561.91
'1235-2002-7174-0125	AO-931037999-E372-2017	\$ 581,740.00
'1235-2010-0160-8091	LO-931037999-E84-2016 Bis	\$ 8,037,218.92
'1235-2010-0161-0480	IO-931037999-E187-2016	\$ 480,123.72
'1235-2011-9160-8071	LO-931037999-E82-2016 Bis	\$ 8,010,025.87
'1235-2018-1039-0001	SG-02-AD-16-JEDEY-CONV-0010 BIS	\$ 87,092.88
'1235-2023-9150-5020	IDE-15-OP-DIRECTA-003	\$ 824,836.92
'1235-2052-1130-6140	IDE-13-OP-DIRECTA-062	\$ 359,161.48
'1235-2052-1140-1020	IDE-14-OP-002	\$ 13,897.72
'1235-2154-7160-8070	LO-931037999-E82-2016	\$ 8,010,025.87
'1235-2285-4026-9001	IDE-17-OP-SERVICIO 001	\$ 180,000.00
'1235-2285-4172-0800	IDE-17-OP-040	\$ 9,624,839.10
'1235-2285-4175-1370	IDE-17-OP-049	\$ 4,805,926.94
'1235-2285-4175-1630	IDE-17-OP-DIRECTA-070	\$ 1,194,856.41
'1235-2285-4177-0010	IDE-17-OP-043	\$ 4,993,315.18
'1235-2285-4177-0020	IDE-17-OP-044	\$ 4,119,526.61
'1235-2285-4177-0030	IDE-17-OP-045	\$ 3,000,000.00
'1235-2285-4177-0040	IDE-17-OP-046	\$ 2,980,315.98
'1235-2285-4177-0050	IDE-17-OP-047	\$ 3,000,000.00
'1235-2285-4177-0060	IDE-17-OP-048	\$ 2,999,999.97
'1235-2309-5171-2130	IDE-17-OP-027	\$ 799,569.19
'1235-2309-5172-0140	IDE-17-OP-037	\$ 363,664.47
'1235-2309-5172-0150	IDE-17-OP-038	\$ 1,287,127.92
'1235-2309-5175-1700	IDE-17-OP-DIRECTA-072	\$ 330,504.32
'1235-2315-2160-8090	LO-931037999-E84-2016	\$ 8,037,218.95
'1235-2315-2161-0481	IO-931037999-E187-2016 Bis	\$ 480,123.70
'1235-2348-7039-0000	Instalación Sub Estacion Valladolid	\$ 300,000.00
'1235-2348-7140-2530	IDE-14-OP-082	\$ 424,329.83
'1235-2348-7140-2550	IDE-14-OP-088	\$ 434,645.50
'1235-2348-7140-4130	IDE-14-OP-055	\$ 966,171.55
'1235-2348-7150-3350	IDE-15-OP-DIRECTA-084	\$ 271,537.23
'1235-2374-4161-0361	AO-931037999-E178-2016 BIS	\$ 286,671.04
'1235-2374-4161-0371	AO-931037999-E193-2016 Bis	\$ 263,125.85
'1235-2374-4161-0381	AO-931037999-E171-2016 BIS	\$ 255,594.14
'1235-2419-9135-4030	IDE-13-OP-040	\$ 182,877.17
'1235-2422-5161-0210	LO-931037999-E146-2016	\$ 676,574.79
'1235-2422-5161-0280	LO-931037999-E153-2016	\$ 1,373,760.12
'1235-2422-5161-0300	LO-931037999-E155-2016	\$ 1,271,194.45
'1235-2422-5161-0310	LO-931037999-E156-2016	\$ 1,096,083.51
'1235-2422-5161-0320	AO-931037999-E186-2016	\$ 65,610.01
'1235-2422-5161-0360	AO-931037999-E178-2016	\$ 286,671.03
'1235-2422-5161-0370	AO-931037999-E193-2016	\$ 263,125.88
'1235-2422-5161-0380	AO-931037999-E171-2016	\$ 255,594.15
'1235-2422-5161-0460	IO-931037999-E161-2016	\$ 545,757.46
'1235-2422-5161-0500	AO-931037999-E195-2016	\$ 770,865.68
'1235-2470-1150-8040	IDE-15-OP-13P-004	\$ 716,323.64
'1235-2523-9173-0020	IDE-17-OP-004	\$ 3,602,131.26
'1235-2523-9175-0400	IDE-17-OP-13P-005	\$ 1,618,231.54
'1235-2524-7174-0044	IDE-17-OP-13P-003	\$ 1,259,682.12
'1235-2568-5174-0090	IDE-17-OP-13P-004	\$ 873,050.84
'1235-2582-2161-0150	IO-931037999-E139-2016	\$ 6,993,949.43
'1235-2611-5160-2450	IDE-16-OP-DIRECTA-032	\$ 436,787.10
'1235-2611-5160-2470	IDE-16-OP-DIRECTA-034	\$ 449,599.94
'1235-2611-5160-2530	IDE-16-OP-DIRECTA-041	\$ 402,296.25
'1235-2611-5160-2560	IDE-16-OP-DIRECTA-044	\$ 364,208.79
'1235-2611-5160-2640	IDE-16-OP-DIRECTA-053	\$ 446,429.29
'1235-2611-5160-2660	IDE-16-OP-DIRECTA-064	\$ 453,052.97
'1235-2611-5161-0211	LO-931037999-E146-2016 BIS	\$ 676,574.74
'1235-2611-5161-0281	LO-931037999-E153-2016 BIS	\$ 1,373,760.15

'1235-2611-5161-0301	LO-931037999-E155-2016 BIS	\$	1,271,194.44
'1235-2611-5161-0311	LO-931037999-E156-2016 BIS	\$	1,096,083.55
'1235-2611-5161-0321	AO-931037999-E186-2016 BIS	\$	65,610.00
'1235-2614-3150-3320	IDE-15-OP-DIRECTA-079	\$	416,494.78
'1235-2614-3150-3390	IDE-15-OP-063	\$	1,227,346.21
'1235-2614-3150-4245	IDE-15-OP-037	\$	372,588.89
'1235-2614-3150-4370	IDE-15-OP-048	\$	1,404,545.49
'1235-2614-3150-4390	IDE-15-OP-I3P-011	\$	1,850,918.67
'1235-2611-5161-0461	IO-931037999-E161-2016 BIS	\$	545,757.47
'1235-2619-1160-8010	IDE-16-OP-DIRECTA-002	\$	711,099.58
'1235-2619-1160-8050	IDE-15-OP-I3P-008	\$	1,716,053.70
'1235-2619-1173-0010	IDE-17-OP-003	\$	2,513,982.03
'1235-2687-5000-0005	AO-931037999-N56-2013	\$	458,200.00
'1235-2699-0181-0150	IDE-18-OP-DIRECTA-18	\$	73,302.02
'1235-2788-3150-5380	IDE-15-OP-052	\$	755,818.71
'1235-2788-3150-5530	IDE-15-OP-DIRECTA-091	\$	191,736.40
'1235-2792-1151-2050	IO-931037999-E135-2015	\$	2,608,310.70
'1235-2796-4151-2060	IO-931037999-E136-2015	\$	839,590.48
'1235-2834-7172-0010	IDE-17-OP-001	\$	4,133,941.04
'1235-2906-5171-1410	IDE-17-OP-039	\$	970,379.35
'1235-2906-5172-0160	IDE-17-OP-030	\$	3,290,217.14
'1235-2906-5172-0205	IDE-17-OP-034	\$	1,060,739.13
'1235-2906-5172-0210	IDE-17-OP-DIRECTA-032	\$	441,649.67
'1235-2906-5172-0220	IDE-17-OP-DIRECTA-033	\$	473,891.26
'1235-2906-5172-0230	IDE-17-OP-DIRECTA-034	\$	444,195.30
'1235-2906-5172-0250	IDE-17-OP-DIRECTA-036	\$	444,024.20
'1235-2906-5172-0280	IDE-17-OP-DIRECTA-038	\$	444,363.27
'1235-2906-5172-0290	IDE-17-OP-035	\$	1,396,364.74
'1235-2906-5172-0370	IDE-17-OP-DIRECTA-043	\$	443,910.23
'1235-2906-5172-0380	IDE-17-OP-DIRECTA-044	\$	465,760.57
'1235-2906-5172-0390	IDE-17-OP-DIRECTA-045	\$	467,500.00
'1235-2906-5172-0400	IDE-17-OP-DIRECTA-046	\$	440,082.64
'1235-2906-5172-0410	IDE-17-OP-DIRECTA-047	\$	444,362.15
'1235-2906-5172-0440	IDE-17-OP-DIRECTA-050	\$	426,068.09
'1235-2906-5172-0450	IDE-17-OP-DIRECTA-051	\$	409,855.71
'1235-2906-5172-0460	IDE-17-OP-DIRECTA-052	\$	433,351.45
'1235-2906-5172-0470	IDE-17-OP-DIRECTA-053	\$	442,799.49
'1235-2906-5172-0480	IDE-17-OP-DIRECTA-054	\$	409,938.60
'1235-2906-5172-0490	IDE-17-OP-DIRECTA-055	\$	424,756.95
'1235-2906-5172-0500	IDE-17-OP-DIRECTA-057	\$	440,894.52
'1235-2906-5172-0510	IDE-17-OP-DIRECTA-058	\$	373,178.73
'1235-2906-5174-0110	IDE-17-OP-DIRECTA-056	\$	443,391.84
'1235-2906-5175-0310	IDE-17-OP-DIRECTA-063	\$	464,974.03
'1235-2906-5175-0340	IDE-17-OP-DIRECTA-064	\$	798,487.81
'1235-2906-5175-0380	IDE-17-OP-DIRECTA-065	\$	849,763.89
'1235-2906-5176-0010	IDE-17-OP-041	\$	2,730,980.27
'1235-2906-5176-0020	IDE-17-OP-042	\$	5,325,868.82
'1235-2914-7135-3130	IDE-13-SROP-001	\$	197,200.00
'1235-2914-7135-3140	IDE-13-SROP-002	\$	350,001.00
'1235-2944-0160-1090	IDE-16-OP-036	\$	946,470.46
'1235-2944-0160-2101	IDE-16-OP-DIRECTA-062	\$	344,630.85
'1235-2944-0160-2107	IDE-16-OP-DIRECTA-071	\$	430,200.84
'1235-2944-0160-2112	IDE-16-OP-DIRECTA-076	\$	423,149.52
'1235-2944-0160-2113	IDE-16-OP-DIRECTA-080	\$	198,631.21
'1235-2944-0160-2270	IDE-16-OP-DIRECTA-029	\$	389,214.01
'1235-2944-0160-2510	IDE-16-OP-DIRECTA-038	\$	429,699.50
'1235-2944-0160-2540	IDE-16-OP-DIRECTA-042	\$	431,521.01
'1235-2944-0160-2570	IDE-16-OP-DIRECTA-046	\$	367,391.33
'1235-2944-0160-3270	IDE-16-OP-I3P-004	\$	998,159.88
'1235-2944-0160-3350	IDE-16-OP-DIRECTA-019	\$	464,247.95
'1235-2944-0160-3450	IDE-OP-DIRECTA-030	\$	428,744.87
'1235-2944-0160-3560	IDE-OP-DIRECTA-040	\$	432,135.96
'1235-2944-0160-4060	IDE-16-OP-DIRECTA-026	\$	734,170.68
'1235-2944-0160-4080	IDE-16-OP-027	\$	849,614.98
'1235-2944-0160-4100	IDE-16-OP-033	\$	1,052,622.94
'1235-2944-0160-4120	IDE-16-OP-035	\$	1,621,386.70
'1235-2944-0160-4210	IDE-16-OP-DIRECTA-059	\$	413,679.74
'1235-2944-0160-4250	IDE-16-OP-045	\$	3,779,677.37
'1235-2944-0161-0160	IDE-16-OP-DIRECTA-055	\$	657,153.75
'1235-2944-0161-2120	IDE-16-OP-SE-DIRECTA-004	\$	423,341.81
'1235-2944-0161-2130	IDE-16-OP-DIRECTA-081	\$	463,443.20
'1235-2944-0161-2140	IDE-16-OP-DIRECTA-082	\$	524,144.84

'1235-2947-2161-2010	IO-931037999-E3-2016	\$	2,607,172.92
'1235-2947-2175-1130	IDE-17-OP-DIRECTA-066	\$	428,903.66
'1235-2947-2175-1380	IDE-17-OP-DIRECTA-067	\$	613,781.52
'1235-2947-2175-1400	IDE-17-OP-DIRECTA-069	\$	997,894.44
'1235-2947-2175-1950	IDE-17-OP-DIRECTA-073	\$	294,371.85
'1235-2947-2175-7010	IDE-17-OP-DIRECTA-071	\$	704,383.84
'1235-2951-0150-3365	AO-931037999-N83-2015	\$	212,925.24
'1235-2951-0150-5320	LO-931037999-N78-2015	\$	1,110,040.58
'1235-2951-0150-5510	AO-931037999-N95-2015	\$	253,999.01
'1235-2951-0150-5690	IO-931037999-N99-2015	\$	1,095,174.93
'1235-2998-1171-0440	IDE-17-OP-ISP-001	\$	749,933.69
'1235-2998-1171-0640	IDE-17-OP-DIRECTA-001	\$	350,000.32
'1235-2998-1171-0650	IDE-17-OP-DIRECTA-002	\$	528,580.39
'1235-2998-1171-0820	IDE-17-OP-005	\$	893,330.90
'1235-2998-1171-0830	IDE-17-OP-006	\$	1,441,442.19
'1235-2998-1171-0840	IDE-17-OP-007	\$	838,140.37
'1235-2998-1171-0850	IDE-17-OP-008	\$	1,233,015.25
'1235-2998-1171-0860	IDE-17-OP-009	\$	6,638,635.23
'1235-2998-1171-0870	IDE-17-OP-010	\$	6,014,475.01
'1235-2998-1171-0880	IDE-17-OP-011	\$	1,042,574.32
'1235-2998-1171-0890	IDE-17-OP-DIRECTA-003	\$	539,692.86
'1235-2998-1171-0900	IDE-17-OP-DIRECTA-027	\$	426,398.92
'1235-2998-1171-0910	IDE-17-OP-DIRECTA-005	\$	460,007.54
'1235-2998-1171-0920	IDE-17-OP-DIRECTA-006	\$	454,980.35
'1235-2998-1171-0930	IDE-17-OP-DIRECTA-007	\$	446,792.74
'1235-2998-1171-0940	IDE-17-OP-DIRECTA-008	\$	423,440.17
'1235-2998-1171-0950	IDE-17-OP-DIRECTA-028	\$	399,386.15
'1235-2998-1171-0960	IDE-17-OP-DIRECTA-025	\$	536,181.12
'1235-2998-1171-0970	IDE-17-OP-DIRECTA-010	\$	518,551.75
'1235-2998-1171-0980	IDE-17-OP-DIRECTA-011	\$	405,218.05
'1235-2998-1171-0990	IDE-17-OP-DIRECTA-012	\$	729,176.41
'1235-2998-1171-1000	IDE-17-OP-DIRECTA-013	\$	454,128.02
'1235-2998-1171-1010	IDE-17-OP-DIRECTA-014	\$	463,769.72
'1235-2998-1171-1020	IDE-17-OP-DIRECTA-029	\$	422,464.90
'1235-2998-1171-1030	IDE-17-OP-DIRECTA-016	\$	437,590.01
'1235-2998-1171-1040	IDE-17-OP-DIRECTA-017	\$	376,321.34
'1235-2998-1171-1050	IDE-17-OP-DIRECTA-018	\$	488,723.12
'1235-2998-1171-1060	IDE-17-OP-DIRECTA-019	\$	468,508.14
'1235-2998-1171-1070	IDE-17-OP-DIRECTA-020	\$	467,287.23
'1235-2998-1171-1080	IDE-17-OP-DIRECTA-021	\$	405,771.00
'1235-2998-1171-1090	IDE-17-OP-DIRECTA-022	\$	484,516.55
'1235-2998-1171-1100	IDE-17-OP-DIRECTA-041	\$	411,280.08
'1235-2998-1171-1110	IDE-17-OP-DIRECTA-024	\$	499,165.16
'1235-2998-1171-1160	IDE-17-OP-012	\$	6,984,994.60
'1235-2998-1171-1170	IDE-17-OP-013	\$	1,317,818.35
'1235-2998-1171-1180	IDE-17-OP-014	\$	1,159,609.71
'1235-2998-1171-1190	IDE-17-OP-015	\$	2,189,028.39
'1235-2998-1171-1200	IDE-17-OP-016	\$	1,437,684.42
'1235-2998-1171-1210	IDE-17-OP-017	\$	4,048,658.57
'1235-2998-1171-1220	IDE-17-OP-DIRECTA-026	\$	518,685.86
'1235-2998-1171-1350	IDE-17-OP-018	\$	983,581.50
'1235-2998-1171-1360	IDE-17-OP-019	\$	1,443,206.37
'1235-2998-1171-1370	IDE-17-OP-020	\$	1,214,968.88
'1235-2998-1171-1380	IDE-17-OP-021	\$	783,734.29
'1235-2998-1171-1390	IDE-17-OP-022	\$	1,078,432.64
'1235-2998-1171-1400	IDE-17-OP-023	\$	569,151.80
'1235-2998-1171-1420	IDE-17-OP-025	\$	952,424.66
'1235-2998-1171-1430	IDE-17-OP-026	\$	978,609.66
'1235-2998-1172-0140	IDE-17-OP-028	\$	1,078,750.19
'1235-2998-1172-0150	IDE-17-OP-029	\$	5,496,124.17
'1235-2998-1172-0170	IDE-17-OP-031	\$	1,410,967.51
'1235-2998-1172-0180	IDE-17-OP-032	\$	792,066.47
'1235-2998-1172-0190	IDE-17-OP-033	\$	890,373.39
'1235-2998-1172-0240	IDE-17-OP-DIRECTA-035	\$	454,824.45
'1235-2998-1172-0260	IDE-17-OP-DIRECTA-037	\$	454,874.50
'1235-2998-1172-0300	IDE-17-OP-036	\$	1,356,890.83
'1235-2998-1172-0330	IDE-17-OP-DIRECTA-039	\$	450,067.18
'1235-2998-1172-0340	IDE-17-OP-DIRECTA-040	\$	516,098.72
'1235-2998-1172-0350	IDE-17-OP-DIRECTA-061	\$	417,512.42
'1235-2998-1172-0360	IDE-17-OP-DIRECTA-042	\$	454,299.33
'1235-2998-1172-0420	IDE-17-OP-DIRECTA-060	\$	426,255.42
'1235-2998-1172-0430	IDE-17-OP-DIRECTA-049	\$	425,981.32

*1235-2998-1174-0010	IDE-17-OP-002	\$	3,890,659.27
*1235-2998-1175-0260	IDE-17-OP-DIRECTA-062	\$	465,270.06
*1235-2998-1175-1390	IDE-17-OP-DIRECTA-068	\$	591,049.61
*1235-2998-1176-0021	IDE-17-OP-042 BIS	\$	409,508.09
		\$	<b>292,406,639.47</b>

Bajo protesta de decir la verdad declaramos que los Estados Financieros y sus notas son razonablemente correctos y responsabilidad del emisor.

  
 \_\_\_\_\_  
 Ing. Víctor Miguel Castillo Espinosa  
 Director General del IDEFEY

  
 \_\_\_\_\_  
 C.P. Carlos David Canto Pacheco  
 Director de Administración del IDEFEY

  
 \_\_\_\_\_  
 C.P. Alina Quinto Castillo  
 Jefe de Contabilidad y  
 Administración

CUENTA PÚBLICA 2018  
RELACIÓN DE BIENES MUEBLES QUE INTEGRAN EL PATRIMONIO  
DEL 1 DE ENERO AL 30 DE ABRIL DE 2018  
(Pesos)

INSTITUTO PARA EL DESARROLLO Y CERTIFICACIÓN DE LA INFRAESTRUCTURA FÍSICA EDUCATIVA DE YUCATÁN.

Código	Descripción del Bien Mueble	Valor en libros
IDE-MOB-027	MESA 1.5 X .60 CERESO ESTRU.NEGRA	\$ 1.00
IDE-MOB-1046	DESTRUCTORA MARCA IDEAL 1000-4MM	\$ 1.00
IDE-MOB-1048	AIRE ACONDICIONADO RHEEM M-RLK060	\$ 1.00
IDE-MOB-1049	AIRE ACONDICIONADO RHEEM TIPO FAN AND COIL	\$ 1.00
IDE-MOB-647	AMPLIFICADOR SOUND TRACK SA-1200	\$ 1.00
IDE-MOB-648	SISTEMA 2 MICROFONOS INALAMBRICO	\$ 1.00
IDE-MOB-649	SISTEMA 2 MICROFONOS INALAMBRICO	\$ 1.00
COMP.S01-007-112011	SISTEMA 4 MICROFONOS INALAMBRICO	\$ 1.00
IDE-MOB-1009	PAR BAFLES PARED MITSU MB500 300WATTS	\$ 1.00
IDE-MOB-1010	PAR BAFLES PARED MITSU MB500 300WATTS	\$ 1.00
IDE-MOB-1050	AMPLIFICADOR SOUND TRACK MOD AMP-02010	\$ 1.00
IDE-MOB-1003	RELOJ CHECADOR MARCA AMNO MOD TXC-21	\$ 1.00
IDE-MOB-1051	AIRE ACONDICIONADO RSKA-A048CK 000	\$ 1.00
IDE-MOB-1052	AIRE ACONDICIONADO RSKA-A048CK 000	\$ 1.00
IDE-MOB-663	Rotafolio fijo 170x60x90	\$ 1.00
IDE-MOB-567	SILLA ADMVA. NEUMATICA C/BRAZOS NEGRO	\$ 1.00
IDE-MOB-373	SILLA VISITA SIN BRAZOS NEGRA OFFICE MASTER	\$ 1.00
IDE-MOB-385	SILLA VISITA SIN BRAZOS NEGRA OFFICE MASTER	\$ 1.00
IDE-MOB-165	CREDENZA METALICA 152X40X75 NEGRO MARCA GEBESA	\$ 1.00
IDE-MOB-361	MESA PARA SALA DE JUNTAS	\$ 1.00
IDE-MOB-376	'16 ANAQUELES METALICOS GRIS ACERO	\$ 1.00
IDE-MOB-077	'7 SILLONES EJECUTIVOS	\$ 1.00
IDE-MOB-071	'4 SILLONES EJECUTIVOS	\$ 1.00
IDE-MOB-727	'2 SILLONES EJECUTIVOS	\$ 1.00
IDE-MOB-132	'1 CAMARA DIGITAL HP	\$ 1.00
IDE-MOB-132	NIVEL PENTAX, SISTEMA TRIPIE EXTERIOR	\$ 1.00
IDE-MOB-683	MINI-SPLIT DE PARED MOD.CCH018/CCH018CD	\$ 1.00
IDE-MOB-683	AIRE ACOND. BRYANT S-C:400187 E-400513	\$ 1.00
IDE-MOB-705	AIRE ACOND. FREYVEN BY CARRIER SERIE E503073C50311	\$ 1.00
IDE-MOB-520	CONJUNTO EJE.183X230X75 CHERRY CUERPO NEGRO	\$ 1.00
IDE-MOB-607	AVT-606 MODULO ANALISTA ECOAVANTE DE 1.60 GRAFITO	\$ 1.00
IDE-MOB-608	AVT-492 ARCHIVERO VERTICAL DE 3 GAVETAS CAOBA	\$ 1.00
IDE-MOB-065	SILLON EJECTIVO EN PIEL COLOR NEGRO QZY2208B	\$ 1.00
IDE-MOB-605	QZY2208B SILLON EJECUTIVO EN PIEL COLOR NEGRO	\$ 1.00
IDE-MOB-778	QZY2208B SILLON EJECUTIVO EN PIEL COLOR NEGRO	\$ 1.00
IDE-MOB-075	QZY 2208B SILLON EJECUTIVO EN PIEL COLOR NEGRO	\$ 1.00
IDE-MOB-646	Baffle amplificador	\$ 1.00
IDE-MOB-422	ENFRIADOR DE AGUA (2)	\$ 1.00
IDE-MOB-378	DESHUMIDIFICADOR (2)	\$ 1.00
IDE-MOB-066	Refrigerador 7"	\$ 38.25
COMP.114-010-112011	Equipo de control de acceso b3 marca zksoftware	\$ 114.86
IDE-MOB-029	MINISPLIT 12000 BTUS 220 VOLTS. WHIRPOOL	\$ 414.58
IDE-MOB-729	Biogenerador de Ozono	\$ 143.75
IDE-MOB-703	Minisplit LG 24000 BTUS 220 volts	\$ 448.02
IDE-MOB-507	Minisplit MIRAGE SMCC1121F 220V	\$ 270.30
IDE-MOB-971	TRITURADORA DE PAPEL	\$ 410.69
IDE-MOB-962	ARCHIVERO VERTICAL 2 GAVETAS CAOBA	\$ 439.01
IDE-MOB-962	CAMARA SONY CYBERSHOT 10.1 MEGAPIXELES	\$ 455.40
IDE-MOB-972	Minisplit 9000 btus marca AUX	\$ 645.00
IDE-MOB-972	CAMARA SONY CYBERSHOT 10.1 MEGAPIXELES	\$ 455.40
COMP.126-002-112011	12 Sillas Secretariales	\$ 5,426.19
IDE-MOB-1043	Sillon Ejecutivo en tela Mesh c/cabezera	\$ 797.27
IDE-MOB-1067	Modulo Ejecutivo y Sillas Dir de Proyectos	\$ 13,630.46
IDE-MOB-010	ARCHIVERO METALICO DE 4 CAJONES NEGRO	\$ 1,782.08
IDE-MOB-013	ARCHIVERO METALICO DE 4 CAJONES NEGRO	\$ 1,782.08
IDE-MOB-016	AIRE ACONDICIONADO MINISPLIT 12000 BTUS	\$ 1,875.00
IDE-MOB-018	SILLA DE VISITA VERDE	\$ 250.00
IDE-MOB-023	SILLA DE VISITA NEGRA	\$ 250.00
IDE-MOB-026	SILLON REPOSET VERDE	\$ 1,116.25
IDE-MOB-028	MESA DE TRABAJO CAOBA	\$ 1,001.67
IDE-MOB-031	AIRE ACONDICIONADO MINISPLIT 12000 BTUS	\$ 1,875.00
IDE-MOB-032	ESCRITORIO DE 1 PEDESTAL CON 2 CAJONES	\$ 2,870.00

IDE-MOB-033	ESCRITORIO DE 1 PEDESTAL CON 2 CAJONES	\$	2,870.00
IDE-MOB-034	MESA DE TRABAJO NEGRA	\$	1,001.67
IDE-MOB-045	MESA DE TRABAJO METALICA COLOR CAOBA	\$	1,001.67
IDE-MOB-046	MESA DE TRABAJO METALICA COLOR CAOBA	\$	1,001.67
IDE-MOB-052	AIRE ACONDICIONADO MINISPLIT 12000 BTUS	\$	1,875.00
IDE-MOB-053	SILLA SALAMANCA CON PISTÓN	\$	650.42
IDE-MOB-056	SILLA SALAMANCA CON PISTÓN	\$	650.42
IDE-MOB-063	AIRE ACONDICIONADO MINISPLIT 24000 BTUS	\$	3,333.33
IDE-MOB-064	AIRE ACONDICIONADO MINISPLIT 24000 BTUS	\$	3,333.33
IDE-MOB-066	REFRIGERADOR	\$	1,250.00
IDE-MOB-067	MESA DE TRABAJO COLOR CAOBA	\$	1,001.67
IDE-MOB-070	61 ANAQUELES TIPO ESQUELETO CON 4 POSTES	\$	55,535.42
IDE-MOB-203	ESCRITORIO EJECUTIVO DE 2 PEDESTALES CON 5 CAJONES	\$	2,537.50
IDE-MOB-093	AIRE ACONDICIONADO TIPO VENTANA 24,000 BTUS	\$	3,333.33
IDE-MOB-408	ARCHIVERO METALICO DE 4 CAJONES NEGRO	\$	1,782.08
IDE-MOB-409	ARCHIVERO METALICO DE 4 CAJONES NEGRO	\$	1,782.08
IDE-MOB-127	SILLA EJECUTIVA CON BRAZOS NEGRA	\$	1,025.00
IDE-MOB-128	BANCO DE MADERA VERDE	\$	1,082.50
IDE-MOB-129	MESA ESQUINERA CAFÉ	\$	1,036.67
IDE-MOB-130	CAMASTRO GRIS	\$	354.17
IDE-MOB-137	ESCRITORIO EJECUTIVO DE 2 PEDESTALES CON 5 CAJONES	\$	2,537.50
IDE-MOB-138	ESTANTE METALICO PARA RESGUARDO	\$	1,357.08
IDE-MOB-139	CREDENZA COLOR CAFÉ CON PUERTAS DE CRISTAL	\$	3,032.08
IDE-MOB-140	MESITA MADERA COLOR NEGRO	\$	2,107.50
IDE-MOB-141	ARCHIVERO METALICO DE 4 CAJONES NEGRO	\$	1,782.08
IDE-MOB-142	MESA DE MADERA CAFÉ	\$	2,107.50
IDE-MOB-145	ANAQUEL TIPO ESQUETO 4 ENTRE PAÑOS	\$	891.67
IDE-MOB-146	SILLA VISITA NEGRA	\$	250.00
IDE-MOB-147	SILLA VISITA NEGRA	\$	250.00
IDE-MOB-148	MESA DE JUNTAS COLOR CAOBA	\$	2,510.00
IDE-MOB-149	ESCRITORIO DE MADERA, FORMA DE U	\$	5,266.67
IDE-MOB-150	ESCRITORIO DE 2 PEDESTALES CON 5 CAJONES	\$	2,537.50
IDE-MOB-152	ARCHIVERO METALICO DE 4 CAJONES NEGRO	\$	1,782.08
IDE-MOB-021	AIRE ACONDICIONADO MINISPLIT 12000 BTUS	\$	1,875.00
IDE-MOB-157	ESCRITORIO EJECUTIVO DE 2 PEDESTALES CON 5 CAJONES	\$	2,537.50
IDE-MOB-158	ESCRITORIO EJECUTIVO DE 2 PEDESTALES CON 5 CAJONES	\$	2,537.50
IDE-MOB-159	ESCRITORIO EJECUTIVO DE 2 PEDESTALES CON 5 CAJONES	\$	2,537.50
IDE-MOB-160	MESA PARA IMPRESORA DE 30 CM DE ALTO COLOR CAFÉ	\$	874.17
IDE-MOB-161	ESCRITORIO CON 2 PEDESTALES, CON 5 CAJONES	\$	2,537.50
IDE-MOB-162	ESCRITORIO METALICO, 2 PEDESTALES COLOR NEGRO, 5 CAJONES	\$	2,537.50
IDE-MOB-163	SILLA DE VISITA VERDE	\$	250.00
IDE-MOB-164	SILLA SECRETARIAL NEGRA	\$	650.42
IDE-MOB-166	ESCRITORIO METALICO CON 2 PEDESTALES Y 5 CAJONES	\$	2,537.50
IDE-MOB-167	ARCHIVERO METALICO DE 4 CAJONES NEGRO	\$	1,782.08
IDE-MOB-168	CAJA FUERTE METALICA, CON COMBINACIONES	\$	2,312.50
IDE-MOB-169	ARCHIVERO METALICO CON 2 CAJONES	\$	977.08
IDE-MOB-170	SILLA DE VISITA VERDE	\$	250.00
IDE-MOB-171	SILLA DE VISITA VERDE	\$	250.00
IDE-MOB-172	CREDENZA CON PUERTAS	\$	1,640.83
IDE-MOB-151	SILLA EJECUTIVA	\$	1,025.00
IDE-MOB-185	MESA PARA IMPRESORA COLOR CAFÉ	\$	874.17
IDE-MOB-186	MESA CON RUEDITAS METALICA COLOR CAFÉ	\$	692.92
IDE-MOB-180	SILLA DE VISITA VERDE	\$	250.00
IDE-MOB-187	ESCRITORIO METALICO DE 2 PEDESTALES CON 5 CAJONES	\$	2,537.50
IDE-MOB-188	ESCRITORIO METALICO DE 2 PEDESTALES CON 5 CAJONES	\$	2,537.50
IDE-MOB-183	SILLA DE VISITA VERDE	\$	250.00
IDE-MOB-184	SILLA DE VISITA VERDE	\$	250.00
IDE-MOB-189	MESA METALICA DE 0.40 X 1.20 CON FORMICA	\$	1,001.67
IDE-MOB-190	ARCHIVERO METALICO DE 4 CAJONES NEGRO	\$	1,782.08
IDE-MOB-191	MESA DE TRABAJO COLOR CAOBA	\$	1,001.67
IDE-MOB-192	MESA DE TRABAJO COLOR CAOBA	\$	1,001.67
IDE-MOB-202	SILLA DE VISITA VERDE	\$	250.00
IDE-MOB-263	SILLA DE VISITA VERDE	\$	250.00
IDE-MOB-291	SILLA DE VISITA VERDE	\$	250.00
IDE-MOB-393	CREDENZA METALICA CAFÉ	\$	2,596.67
IDE-MOB-395	MESA DE TRABAJO COLOR CAOBA	\$	1,001.67
IDE-MOB-396	MESA DE TRABAJO CAOBA	\$	1,001.67
IDE-MOB-204	ESCRITORIO EJECUTIVO DE 2 PEDESTALES CON 5 CAJONES	\$	2,537.50
IDE-MOB-205	MESA DE MADERA COLOR BLANCA	\$	2,107.50
IDE-MOB-401	ESCRITORIO EJECUTIVO 2 PEDESTALES CON 5 CAJONES	\$	2,537.50

IDE-MOB-207	ESCRITORIO EJECUTIVO 2 PEDESTALES CON 5 CAJONES	\$	2,537.50
IDE-MOB-208	MESA PARA MAQUINA DE ESCRIBIR CAFÉ	\$	874.17
IDE-MOB-209	SILLA DE VISITA DUAL NEGRA	\$	409.17
IDE-MOB-210	SILLA DE VISITA DUAL NEGRA	\$	409.17
IDE-MOB-211	SILLA DE VISITA DUAL NEGRA	\$	409.17
IDE-MOB-212	SILLA DE VISITA DUAL NEGRA	\$	409.17
IDE-MOB-213	SILLA DE VISITA DUAL NEGRA	\$	409.17
IDE-MOB-217	ESCRITORIO EJECUTIVO 2 PEDESTALES CON 5 CAJONES	\$	2,537.50
IDE-MOB-218	ESCRITORIO 2 PEDESTALES CON 4 CAJONES EN L	\$	4,146.25
IDE-MOB-221	ESCRITORIO EJECUTIVO 2 PEDESTALES CON 5 CAJONES	\$	2,537.50
IDE-MOB-222	LIBRERO DE 4 NIVELES	\$	4,319.17
IDE-MOB-223	SILLA DE VISITA VERDE	\$	250.00
IDE-MOB-402	ANAQUEL METALICO DE 5 ENTREPAÑOS	\$	910.42
IDE-MOB-227	CREDENZA MADERA	\$	3,032.08
IDE-MOB-229	SILLA DE VISITA VERDE	\$	250.00
IDE-MOB-232	SILLA DE VISITA VERDE	\$	250.00
IDE-MOB-233	SILLA DE VISITA VERDE	\$	250.00
IDE-MOB-235	ESCRITORIO SECRETARIAL DE MADERA CON 1 PEDESTAL Y 2 CAJONES	\$	1,970.42
IDE-MOB-236	MESA DE TRABAJO BLANCA	\$	1,001.67
IDE-MOB-238	SILLA DE VISITA VERDE	\$	250.00
IDE-MOB-240	ARCHIVERO METALICO DE 4 CAJONES NEGRO	\$	1,782.08
IDE-MOB-241	ARCHIVERO METALICO DE 4 CAJONES NEGRO	\$	1,782.08
IDE-MOB-242	ESCRITORIO SECRETARIAL 1 PEDESTAL 2 CAJONES	\$	1,970.42
IDE-MOB-244	MESA CON RUEDAS NEGRA	\$	692.92
IDE-MOB-246	CREDENZA CAFÉ	\$	3,032.08
IDE-MOB-247	ESCRITORIO EJECUTIVO 2 PEDESTALES CON 5 CAJONES	\$	2,537.50
IDE-MOB-249	ESCRITORIO EJECUTIVO 2 PEDESTALES CON 5 CAJONES	\$	2,537.50
IDE-MOB-251	MESA DE COMPUTO COLOR BLANCA	\$	1,138.75
IDE-MOB-253	ESCRITORIO EJECUTIVO 2 PEDESTALES CON 5 CAJONES	\$	2,537.50
IDE-MOB-255	SILLA DE VISITA VERDE	\$	250.00
IDE-MOB-256	ESCRITORIO EJECUTIVO 2 PEDESTALES CON 5 CAJONES	\$	2,537.50
IDE-MOB-258	ESCRITORIO EJECUTIVO 2 PEDESTALES CON 5 CAJONES	\$	2,537.50
IDE-MOB-259	MESA P/ MAQ. DE ESCRIBIR	\$	874.17
IDE-MOB-261	ARCHIVERO DE 2 CAJONES NEGRO	\$	977.08
IDE-MOB-262	ESCRITORIO EJECUTIVO 2 PEDESTALES CON 5 CAJONES	\$	2,537.50
IDE-MOB-403	ANAQUEL METALICO DE 5 ENTREPAÑOS	\$	910.42
IDE-MOB-264	MESITA CON RUEDAS BLANCA	\$	692.92
IDE-MOB-266	MESA PARA MAQUINA DE ESCRIBIR CAFÉ	\$	874.17
IDE-MOB-271	ANAQUEL METALICO DE 5 ENTREPAÑOS	\$	910.42
IDE-MOB-290	SILLA DE VISITA VERDE	\$	250.00
IDE-MOB-404	ANAQUEL METALICO DE 5 ENTREPAÑOS	\$	910.42
IDE-MOB-311	ESCRITORIO SECRETARIAL DE MADERA CON 1 PEDESTAL Y 2 CAJONES	\$	1,970.42
IDE-MOB-312	SILLA SECRETARIAL	\$	650.42
IDE-MOB-314	ARCHIVERO METALICO DE 4 CAJONES NEGRO	\$	1,782.08
IDE-MOB-315	ARCHIVERO METALICO DE 4 CAJONES NEGRO	\$	1,782.08
IDE-MOB-317	ARCHIVERO METALICO DE 4 CAJONES NEGRO	\$	1,782.08
IDE-MOB-318	ARCHIVERO METALICO DE 4 CAJONES NEGRO	\$	1,782.08
IDE-MOB-405	ANAQUEL METALICO DE 5 ENTREPAÑOS	\$	910.42
IDE-MOB-320	MESA DE TRABAJO CAOBA	\$	1,001.67
IDE-MOB-321	ESCRITORIO EJECUTIVO 1 PEDESTAL 2 CAJONES	\$	4,866.25
IDE-MOB-323	SALA DE RECEPCION COLOR VERDE (2 PIEZAS)	\$	2,458.33
IDE-MOB-324	MESITA DE CENTRO CAOBA	\$	946.25
IDE-MOB-325	ESQUINERO DE MADERA	\$	1,036.67
IDE-MOB-328	CAJA FUERTE	\$	2,312.50
IDE-MOB-333	CREDENZA CAFÉ	\$	3,032.08
IDE-MOB-334	ARCHIVERO DE MADERA DE 3 CAJONES	\$	1,379.58
IDE-MOB-338	TELEVISION SHARP 29"	\$	1,458.33
IDE-MOB-339	MESA DE TRABAJO COLOR BLANCA	\$	1,001.67
IDE-MOB-340	SOFA COLOR VERDE	\$	2,458.33
IDE-MOB-342	ESCRITORIO DE CRISTAL EN FORMA DE L	\$	6,066.67
IDE-MOB-343	ESCRITORIO DE CRISTAL EN FORMA DE L	\$	6,066.67
IDE-MOB-345	ESCRITORIO DE 2 PEDESTALES CON 5 CAJONES	\$	2,537.50
IDE-MOB-346	ESCRITORIO SECRETARIAL 1 PEDESTAL 2 CAJONES	\$	1,970.42
IDE-MOB-348	ESCRITORIO EJECUTIVO DE 2 PEDESTALES CON 5 CAJONES	\$	2,537.50
IDE-MOB-350	ESCRITORIO EN L CON 3 CAJONES COLOR CAOBA	\$	3,241.67
IDE-MOB-351	SILLA DE VISITA NEGRA	\$	250.00
IDE-MOB-354	SILLA EJECUTIVA CON BRAZOS	\$	1,025.00
IDE-MOB-355	ARCHIVERO DE 2 CAJONES	\$	977.08
IDE-MOB-356	SILLA EJECUTIVA CON BRAZOS	\$	1,025.00
IDE-MOB-357	ARCHIVERO DE 2 CAJONES	\$	977.08



IDE-MOB-358	SILLA EJECUTIVA CON BRAZOS	\$	1,025.00
IDE-MOB-359	ARCHIVERO DE 2 CAJONES	\$	977.08
IDE-MOB-360	MESA DE TRABAJO COLOR CAOBA	\$	1,001.67
IDE-MOB-361	MESA DE JUNTAS COLOR CAOBA DE 8 PIEZAS	\$	2,510.00
IDE-MOB-362	SILLA EJECUTIVA CON BRAZOS	\$	1,025.00
IDE-MOB-363	SILLA EJECUTIVA CON BRAZOS	\$	1,025.00
IDE-MOB-364	SILLA EJECUTIVA CON BRAZOS	\$	1,025.00
IDE-MOB-365	SILLA EJECUTIVA CON BRAZOS	\$	1,025.00
IDE-MOB-366	SILLA EJECUTIVA CON BRAZOS	\$	1,025.00
IDE-MOB-367	SILLA EJECUTIVA CON BRAZOS	\$	1,025.00
IDE-MOB-368	SILLA EJECUTIVA CON BRAZOS	\$	1,025.00
IDE-MOB-369	SILLA EJECUTIVA CON BRAZOS	\$	1,025.00
IDE-MOB-370	SILLA EJECUTIVA CON BRAZOS	\$	1,025.00
IDE-MOB-371	SILLA EJECUTIVA CON BRAZOS	\$	1,025.00
IDE-MOB-372	ESCRITORIO EN L CON 3 CAJONES COLOR CAOBA	\$	3,241.67
IDE-MOB-374	SILLA EJECUTIVA CON BRAZOS	\$	1,025.00
IDE-MOB-375	40 ANAQUELES DE 5 ENTREPAÑOS	\$	36,416.67
IDE-MOB-377	2 ANAQUEL DE 5 ENTREPAÑOS	\$	1,820.83
IDE-MOB-380	ARCHIVERO METALICO DE 4 CAJONES NEGRO	\$	1,782.08
IDE-MOB-381	ARCHIVERO METALICO DE 4 CAJONES NEGRO	\$	1,782.08
IDE-MOB-382	ARCHIVERO METALICO DE 4 CAJONES NEGRO	\$	1,782.08
IDE-MOB-386	SILLA DE VISITA NEGRA	\$	250.00
IDE-MOB-387	MESA DE TRABAJO COLOR CAOBA	\$	1,001.67
IDE-MOB-388	MESA DE TRABAJO COLOR CAOBA	\$	1,001.67
IDE-MOB-390	SILLA EJECUTIVA CON BRAZOS	\$	1,025.00
IDE-MOB-391	ARCHIVERO DE 2 CAJONES CAOBA	\$	977.08
IDE-MOB-392	SILLA DE VISITA VERDE	\$	250.00
IDE-MOB-394	CREDENZA METALICA DE 3 NIVELES CAFE	\$	2,944.17
IDE-MOB-397	SILLA DE VISITA VERDE	\$	250.00
IDE-MOB-398	SILLA DE VISITA VERDE	\$	250.00
IDE-MOB-399	SILLA DE VISITA VERDE	\$	250.00
IDE-MOB-400	SILLA DE VISITA NEGRA	\$	250.00
IDE-MOB-419	MESA DE TRABAJO COLOR CAOBA	\$	1,001.67
IDE-MOB-420	ESCRITORIO DE 2 PEDESTALES CON 5 CAJONES	\$	2,537.50
IDE-MOB-423	CREDENZA BLANCA CON 6 CAJONES	\$	3,032.08
IDE-MOB-424	CREDENZA BLANCA CON 7 CAJONES	\$	3,032.08
IDE-MOB-406	SILLA DE VISITA VERDE	\$	250.00
IDE-MOB-407	MESA METALICA CON RUEDAS	\$	692.92
IDE-MOB-428	ARCHIVERO METALICO DE 4 CAJONES NEGRO	\$	1,782.08
IDE-MOB-412	SILLA DE VISITA VERDE	\$	250.00
IDE-MOB-413	CREDENZA DE 3 NIVELES	\$	2,944.17
IDE-MOB-414	ESCRITORIO DE 1 PEDESTAL CON 2 CAJONES	\$	2,870.00
IDE-MOB-415	MESA DE TRABAJO COLOR CAFE	\$	1,001.67
IDE-MOB-416	ANAQUEL METALICO DE 5 ENTREPAÑOS	\$	910.42
IDE-MOB-467	SILLA DE VISITA VERDE	\$	250.00
IDE-MOB-571	SILLA DE VISITA VERDE	\$	250.00
IDE-MOB-704	AIRE ACONDICIONADO MINISPLIT 12000 BTUS	\$	1,875.00
IDE-MOB-425	SILLA DE VISITA VERDE	\$	250.00
IDE-MOB-430	ARCHIVERO METALICO DE 4 CAJONES NEGRO	\$	1,782.08
IDE-MOB-431	SILLA DE VISITA VERDE	\$	250.00
IDE-MOB-432	MESITA DE MADERA CON RUEDAS NEGRO	\$	692.92
IDE-MOB-433	MESITA DE MADERA COLOR CAFE	\$	692.92
IDE-MOB-434	SILLA DE VISITA VERDE	\$	250.00
IDE-MOB-436	ESCRITORIO DE 1 PEDESTALES CON 2 CAJONES	\$	2,870.00
IDE-MOB-438	ESCRITORIO SECRETARIAL 1 PEDESTAL CON 2 CAJONES	\$	4,866.25
IDE-MOB-440	SILLA DE VISITA VERDE	\$	250.00
IDE-MOB-441	SILLA DE VISITA VERDE	\$	250.00
IDE-MOB-442	ARCHIVERO METALICO DE 4 CAJONES NEGRO	\$	1,782.08
IDE-MOB-443	ESCRITORIO DE 2 PEDESTALES CON 5 CAJONES	\$	2,537.50
IDE-MOB-450	MESA DE TRABAJO COLOR CAOBA	\$	1,001.67
IDE-MOB-451	MESA DE TRABAJO COLOR CAOBA	\$	1,001.67
IDE-MOB-452	MESA DE TRABAJO COLOR CAOBA	\$	1,001.67
IDE-MOB-453	MESA DE TRABAJO COLOR CAOBA	\$	1,001.67
IDE-MOB-454	MESA DE TRABAJO COLOR CAOBA	\$	1,001.67
IDE-MOB-455	MESA DE TRABAJO COLOR CAOBA	\$	1,001.67
IDE-MOB-456	MESA DE TRABAJO COLOR CAOBA	\$	1,001.67
IDE-MOB-457	MESA DE TRABAJO COLOR CAOBA	\$	1,001.67
IDE-MOB-458	MESA DE TRABAJO COLOR CAOBA	\$	1,001.67
IDE-MOB-459	MESA DE TRABAJO COLOR CAOBA	\$	1,001.67
IDE-MOB-460	SILLA DE VISITA VERDE	\$	250.00

IDE-MOB-461	SILLA DE VISITA VERDE	\$	250.00
IDE-MOB-462	MESA DE TRABAJO COLOR CAOBA	\$	1,001.67
IDE-MOB-463	SILLA DE VISITA VERDE	\$	250.00
IDE-MOB-464	SILLA DE VISITA VERDE	\$	250.00
IDE-MOB-465	SILLA DE VISITA VERDE	\$	250.00
IDE-MOB-468	SILLA DE VISITA VERDE	\$	250.00
IDE-MOB-469	SILLA DE VISITA VERDE	\$	250.00
IDE-MOB-470	SILLA DE VISITA VERDE	\$	250.00
IDE-MOB-471	SILLA DE VISITA VERDE	\$	250.00
IDE-MOB-473	SILLA DE VISITA VERDE	\$	250.00
IDE-MOB-474	SILLA DE VISITA VERDE	\$	250.00
IDE-MOB-475	SILLA DE VISITA VERDE	\$	250.00
IDE-MOB-501	ARCHIVERO 4 CAJONES	\$	1,782.08
IDE-MOB-503	ESCRITORIO SECRETARIAL BLANCO	\$	1,970.42
IDE-MOB-510	ARCHIVERO METALICO DE 4 CAJONES NEGRO	\$	1,782.08
IDE-MOB-511	MESA DE MAESTRO COLOR CAOBA	\$	1,130.83
IDE-MOB-512	MESA DE MAESTRO COLOR CAOBA	\$	1,130.83
IDE-MOB-513	MESA DE MAESTRO COLOR CAOBA	\$	1,130.83
IDE-MOB-514	MESA DE MAESTRO COLOR CAOBA	\$	1,130.83
IDE-MOB-518	MESA COLOR CAOBA	\$	1,001.67
IDE-MOB-521	SILLA DE VISITA VERDE	\$	250.00
IDE-MOB-522	MESA PARA IMPRESORA CON RUEDAS BLANCA	\$	874.17
IDE-MOB-523	MESA DE TRABAJO BLANCA	\$	1,001.67
IDE-MOB-528	MESA COFFE BREAK	\$	814.58
IDE-MOB-529	SILLA DE VISITA VERDE	\$	250.00
IDE-MOB-540	SILLA DE VISITA VERDE	\$	250.00
IDE-MOB-542	SILLON SECRETARIAL	\$	650.42
IDE-MOB-546	ESCRITORIO EJECUTIVO MADERA CON METAL	\$	5,266.67
IDE-MOB-548	SILLA DE VISITA EJECUTIVA DE MADERA NEGRO	\$	757.92
IDE-MOB-549	SILLA DE VISITA EJECUTIVA DE MADERA NEGRO	\$	757.92
IDE-MOB-551	SILLA SECRETARIAL NEGRA	\$	650.42
IDE-MOB-552	SILLA APILABLE NEGRA	\$	225.42
IDE-MOB-553	MESA DE TRABAJO CAOBA	\$	1,001.67
IDE-MOB-554	MESA DE TRABAJO CAOBA	\$	1,001.67
IDE-MOB-555	ESCRITORIO 1 PEDESTAL 2 CAJONES	\$	2,870.00
IDE-MOB-557	TRITURADOR DE PAPEL	\$	1,208.33
IDE-MOB-174	ARCHIVERO METALICO DE 4 CAJONES NEGRO	\$	1,782.08
IDE-MOB-559	ARCHIVERO METALICO DE 4 CAJONES	\$	1,782.08
IDE-MOB-560	ARCHIVERO METALICO DE 4 CAJONES NEGRO	\$	1,782.08
IDE-MOB-561	ARCHIVERO METALICO DE 4 CAJONES NEGRO	\$	1,782.08
IDE-MOB-175	ARCHIVERO METALICO DE 4 CAJONES NEGRO	\$	1,782.08
IDE-MOB-563	ARCHIVERO METALICO DE 4 CAJONES NEGRO	\$	1,782.08
IDE-MOB-565	MESITA PARA IMPRESORA CAFÉ	\$	874.17
IDE-MOB-568	SILLA EJECUTIVA COLOR NEGRO	\$	1,025.00
IDE-MOB-569	SILLA DE VISITA VERDE	\$	250.00
IDE-MOB-570	SILLA DE VISITA VERDE	\$	250.00
IDE-MOB-572	MESA DE TRABAJO COLOR CAOBA	\$	1,001.67
IDE-MOB-573	MESA DE APOYO CON RUEDAS NEGRA	\$	692.92
IDE-MOB-575	MESA DE TRABAJO COLOR CLARO	\$	1,001.67
IDE-MOB-579	SILLA DE VISITA VERDE	\$	250.00
IDE-MOB-580	SILLA EJECUTIVA CON BRAZOS	\$	1,025.00
IDE-MOB-581	MESA DE TRABAJO CAOBA	\$	1,001.67
IDE-MOB-582	ARCHIVERO DE 2 CAJONES NEGRO	\$	977.08
IDE-MOB-583	MESA DE MAESTRO CUBIERTA ROJA	\$	1,130.83
IDE-MOB-585	ANAQUEL TIPO ESQUELETO GRIS 6 ENTREPAÑOS	\$	972.50
IDE-MOB-587	SILLA SECRETARIAL	\$	650.42
IDE-MOB-588	ARCHIVERO METALICO DE 4 CAJONES GRIS	\$	1,782.08
IDE-MOB-589	MESITA COFFE BREAK C/ RUEDAS Y CAJON	\$	814.58
IDE-MOB-591	ANAQUEL TIPO ESQUELETO GRIS 5 ENTREPAÑOS	\$	910.42
IDE-MOB-593	ANAQUEL TIPO ESQUELETO NEGRO 5 ENTREPAÑOS	\$	910.42
IDE-MOB-597	ARCHIVERO METALICO DE 4 CAJONES NEGRO	\$	1,782.08
IDE-MOB-606	ARCHIVERO METALICO DE 4 CAJONES NEGRO	\$	1,782.08
IDE-MOB-178	MESA DE TRABAJO COLOR CAOBA	\$	1,001.67
IDE-MOB-630	ESCRITORIO DE 2 PEDESTALES 5 CAJONES	\$	2,537.50
IDE-MOB-651	SILLA DE VISITA VERDE	\$	250.00
IDE-MOB-652	TELEVISOR DE 29"	\$	1,875.00
IDE-MOB-654	SILLA SECRETARIAL NEGRA	\$	650.42
IDE-MOB-657	SILLA DE VISITA NEGRA	\$	250.00
IDE-MOB-658	SILLA DE VISITA NEGRA	\$	250.00
IDE-MOB-694	MESA BLANCA DE 2.40 MTS	\$	2,107.50

IDE-MOB-695	MESA BLANCA DE 2.40 MTS	\$	2,107.50
IDE-MOB-700	SILLA DE VISITA VERDE	\$	250.00
IDE-MOB-179	ESCRITORIO DE 2 PEDESTALES CON 5 CAJONES	\$	2,537.50
IDE-MOB-711	SILLA SECRETARIAL C/BRAZOS	\$	729.58
IDE-MOB-712	SILLA SECRETARIAL C/BRAZOS	\$	729.58
IDE-MOB-713	SILLA SECRETARIAL C/BRAZOS	\$	729.58
IDE-MOB-716	SILLA SECRETARIAL C/BRAZOS	\$	729.58
IDE-MOB-717	SILLA SECRETARIAL C/BRAZOS	\$	729.58
IDE-MOB-718	SILLA SECRETARIAL C/BRAZOS	\$	729.58
IDE-MOB-719	SILLA SECRETARIAL C/BRAZOS	\$	729.58
IDE-MOB-720	SILLA SECRETARIAL C/BRAZOS	\$	729.58
IDE-MOB-721	SILLA SECRETARIAL C/BRAZOS	\$	729.58
IDE-MOB-722	SILLA SECRETARIAL C/BRAZOS	\$	729.58
IDE-MOB-723	SILLA SECRETARIAL C/BRAZOS	\$	729.58
IDE-MOB-724	SILLA SECRETARIAL C/BRAZOS	\$	729.58
IDE-MOB-725	SILLA SECRETARIAL C/BRAZOS	\$	729.58
IDE-MOB-726	SILLA OPERATIVA C/BRAZOS	\$	650.42
IDE-MOB-733	AIRE ACONDICIONADO MINISPLIT 12000 BTUS	\$	1,875.00
IDE-MOB-472	SILLA DE VISITA VERDE	\$	250.00
IDE-MOB-803	SILLA DE VISITA VERDE	\$	250.00
IDE-MOB-182	ESCRITORIO METALICO DE 2 PEDESTALES CON 5 CAJONES	\$	2,537.50
IDE-MOB-774	ARCHIVERO METALICO DE 4 CAJONES NEGRO	\$	1,782.08
IDE-MOB-796	SILLA SEMIEJECUTIVA EN TELA NEGRA RESPALDO ALTO	\$	932.08
IDE-MOB-797	MESA DE MADERA COLOR NEGRO	\$	946.25
IDE-MOB-800	SILLA DE VISITA VERDE	\$	250.00
IDE-MOB-802	SILLA DE VISITA VERDE	\$	250.00
IDE-MOB-804	SILLA DE VISITA VERDE	\$	250.00
IDE-MOB-805	SILLA DE VISITA VERDE	\$	250.00
IDE-MOB-806	SILLA DE VISITA VERDE	\$	250.00
IDE-MOB-807	SILLA DE VISITA VERDE	\$	250.00
IDE-MOB-808	PANTALLA BLANCA PARA PROYECTOR	\$	812.50
IDE-MOB-818	MESA DE MADERA COLOR NEGRO	\$	946.25
IDE-MOB-840	MESA DE TRABAJO COLOR CAOBA	\$	1,001.67
IDE-MOB-845	ARCHIVERO METALICO DE 4 CAJONES NEGRO	\$	1,782.08
IDE-MOB-868	SILLA DE VISITA NEGRA	\$	250.00
IDE-MOB-319	MESA DE MADERA COLOR NEGRO	\$	946.25
IDE-MOB-466	SILLA DE VISITA VERDE	\$	250.00
IDE-MOB-909	ARCHIVERO PARA PLANOS	\$	2,708.33
IDE-MOB-910	ARCHIVERO PARA PLANOS	\$	2,708.33
IDE-MOB-911	ARCHIVERO PARA PLANOS	\$	2,708.33
IDE-MOB-912	ARCHIVERO PARA PLANOS	\$	2,708.33
IDE-MOB-913	ARCHIVERO PARA PLANOS	\$	2,708.33
IDE-MOB-914	ARCHIVERO PARA PLANOS	\$	2,708.33
IDE-MOB-915	CREDENZA METALICA GRIS	\$	2,597.08
IDE-MOB-916	CREDENZA METALICA NEGRA	\$	2,597.08
IDE-MOB-917	ANAQUEL CON 6 ENTREPAÑOS	\$	972.50
IDE-MOB-918	ANAQUEL CON 5 ENTREPAÑOS	\$	910.42
IDE-MOB-919	ANAQUEL CON 5 ENTREPAÑOS	\$	910.42
IDE-MOB-920	ANAQUEL CON 4 ENTREPAÑOS	\$	891.67
IDE-MOB-921	MESA DE MADERA LARGA CON 8 PATAS (4 MTS)	\$	5,195.83
IDE-MOB-922	ESCRITORIO DE 2 PEDESTALES 5 CAJONES	\$	2,537.50
IDE-MOB-922	ESCRITORIO DE 2 PEDESTALES 5 CAJONES	\$	2,537.50
IDE-MOB-935	MESA DE MAESTRO COLOR CAOBA	\$	1,130.83
IDE-MOB-936	MESA DE MAESTRO COLOR CAOBA	\$	1,130.83
IDE-MOB-937	MESA DE MAESTRO COLOR CAOBA	\$	1,130.83
IDE-MOB-939	MESA DE MAESTRO COLOR CAOBA	\$	1,130.83
IDE-MOB-942	ANAQUEL DE 6 ENTREPAÑOS GRIS	\$	972.50
IDE-MOB-943	SILLA SECRETARIAL CON BRAZOS GRIS	\$	729.58
IDE-MOB-946	MESA DE TRABAJO COLOR CAOBA	\$	1,001.67
IDE-MOB-947	MESA DE TRABAJO COLOR CAOBA	\$	1,001.67
IDE-MOB-155	ESCRITORIO METALICO DE 1 PEDESTAL Y 2 CAJONES	\$	1,970.42
IDE-MOB-389	SILLA DE VISITA NEGRA	\$	250.00
IDE-MOB-534	ESCRITORIO CON ADITAMENTO IZQUIERDO CAFÉ	\$	2,870.00
IDE-MOB-177	CREDENZA METALICA CON 2 PUERTAS CORREDIZAS DE 0.46 X 1.80 MTS	\$	2,596.67
Comp.209-094-112011	Compra 4 Sillones Para Jefatura: Diseño, Costos Concursos y admon DELGADO	\$	4,312.30
COMP.420-094-112011	Silla Secretarial EASY Uso Rudo Niger Ngo	\$	939.97
IDE-MOB-1084	SILLA ANALISTA #1 CON BRAZOS MESH NEGRO - DELGADO Y COMPAÑIA SA I	\$	883.77
IDE-MOB-1085	SILLA ANALISTA #2 CON BRAZOS MESH NEGRO - DELGADO Y COMPAÑIA SA I	\$	883.78
IDE-MOB-1086	SILLA ANALISTA #3 CON BRAZOS MESH NEGRO - DELGADO Y COMPAÑIA SA I	\$	883.78
	ART. M220P RECEPCION EXTEND SECCION PRINCIPAL MAPLE-ALUMINIO	\$	7,931.87

COMP.420-094-112012	Summit X350-48t Mca Extreme Networks	\$	1.00
Comp.127-026-112011	COMPUTADORA HP VECTRA XE310 PENTIUM II 1 GHZ	\$	1.00
Comp.128-026-112011	COMPUTADORA HP VECTRA XE310 PENTIUM II 1 GHZ	\$	1.00
Comp.416-026-112011	COMPUTADORA HP VECTRA XE310 PENTIUM II 1 GHZ	\$	1.00
Soporte 114-026-112011	COMPUTADORA HP VECTRA XE310 PENTIUM II 1 GHZ	\$	1.00
Soporte 056-124-112011	MONITOR SANSUN 15"	\$	1.00
Comp.126-064-112011	IMPRESORA LASERJET 1200	\$	1.00
Comp.S22-167-112011	NO BREAK SMART NET 2200 TRIP LITE	\$	1.00
Soporte 004-009-112011	CD WRITER EXTERNO IOMEGA	\$	1.00
Comp.403-060-112011	IMPRESORA HP DESKJET 920	\$	1.00
Comp.109-165-112011	REGULADOR SMART 550 USB	\$	1.00
Comp.418-165-112011	REGULADOR SMART 550 USB	\$	1.00
Comp.S09-027-112011	SERVIDOR IBM XSERIES X225	\$	1.00
Soporte 147-187-112011	SCANNER BENQ 4300U 600X1200 DPI	\$	1.00
Soporte 230-117-112011	MONITOR LG GOLDSTAR 15"	\$	1.00
Comp.S24-170-112011	EQUIPO PROYECTOR IBM E400 N/P 38A04	\$	1.00
COMP.109-074-112011	NOTEBOOK IBM THINKPAD G41 MOD. 2881-5FS	\$	1.00
SOPORTE 166-028-112011	SERVIDOR IBM XSERIES 226 8488 PCG	\$	1.00
COMP.205-091-112011	MONITOR BENQ LCD 17	\$	1.00
Comp.209-094-112011	MONITOR HP LCD WF1907 SERIE SCNN7391QQM	\$	1.00
COMP.420-094-112011	MONITOR HP LCD WF1907 SERIE SCNN7391QQQ	\$	1.00
Comp.101-094-112011	MONITOR COMPAQ	\$	1.00
Comp.150-094-112011	MONITOR COMPAQ	\$	1.00
Comp.207-094-112011	MONITOR COMPAQ	\$	1.00
Comp.211-0094-112011	MONITOR COMPAQ	\$	1.00
Comp.210-094-112011	MONITOR COMPAQ	\$	1.00
Soporte 202-070-112011	LAPTOP HP530	\$	1.00
Comp.001-070-112011	LAPTOP HP530	\$	1.00
Comp.204-080-112011	LAPTOP TOSHIBA SATELLITE A135	\$	1.00
Comp.220-019-112011	CPU HP COMPAQ DC7700 SERIE SMXJ737098F	\$	1.00
Comp.205-019-112011	CPU HP COMPAQ DC7700 SERIE SMXJ74206W8	\$	1.00
Comp.150-019-112011	CPU HP COMPAQ DC7700 SERIE SMXJ74206VZ	\$	1.00
Soporte 005-038-112011	DISCO DURO EXTERNO SERIE WU2NC0044613	\$	1.00
COMP.221-020-112011	HPCOMPAQ DC7800 SERIE SMXJ74601NW	\$	1.00
Comp.103-091-112011	MONITOR BENQ LCD 17" W T71W MNTR 1440X900	\$	1.00
COMP.137-091-112011	MONITOR BENQ LCD 17" SERIE ET17700773027	\$	1.00
Comp.153-116-112011	MONITOR LG 19" LCD WIDE SCREEN L192WS	\$	1.00
Comp.110-089-112011	MONITOR ACER 17" WX173WB 1280X1024	\$	1.00
Comp.105-089-112011	MONITOR ACER 17" WX173WB 1280X1024	\$	1.00
Comp.145-077-112011	Computadora Toshiba serie S28363744Q	\$	1.00
Comp.118-077-112011	Computadora Toshiba Serie S28363965Q	\$	1.00
Comp.222-024-112011	Computadora HP Compaq Serie MXJ81708H0	\$	1.00
Comp.229-024-112011	Computadora HP Compaq Serie MXJ816034L	\$	1.00
Comp.217-024-112011	Computadora HP Compaq Serie MXJ81202BN	\$	1.00
Comp.223-024-112011	Computadora HP Compaq Serie MXJ8160338	\$	1.00
Comp.111-122-112011	MONITOR SAMSUNG 17LCD SILVER/BLACK 743NX	\$	1.00
Comp.110-051-112011	Impresora EPSON Matriz LX-300+II	\$	1.00
Comp.240-089-112011	Monitor ACER 17" WX173WB 1280X1024	\$	1.00
Comp.212-021-112011	EQUIPO DE COMPUTO NH009LA#ABM d2450M	\$	1.00
Comp.002-063-112011	IMPRESORA HP PHOTSMART C4480 Q8388A	\$	1.00
COMP.126-073-112011	NoteBook HP 8530W	\$	1.00
Soporte 146-071-112011	NOTEBOOK HP 550, C2d T5470/L6	\$	1.00
Comp.S13-045-112011	FortiGate 800C Bundle Firewall	\$	1.00
Comp.130-044-112011	Conector LX/LH Transeiver, GLC-LH-SM	\$	1.00
Comp.130-043-112011	Jumper de Fibra Optica MonomodoSC-LC	\$	1.00
Comp.114-078-112011	Laptop Toshiba Satellite	\$	1.00
Comp.216-072-112011	Laptop HP 630 Serie:4CZ1170	\$	1.00
Comp.227-072-112011	Laptop HP 630 15.6"LED	\$	1.00
Comp.215-118-112011	Monitore LG Mod. W1943c-pf	\$	1.00
NO IDENTIFICADO	All Private Security Camaras	\$	1.00
Comp.108-271-112011	Impresora hp Laser Jet CP1025	\$	1.00
Comp.154-280-052012	Monitor Hacer 19" LCD	\$	1.00
Comp.116-286-052012	Impresora Okidata Microline	\$	1.00
Comp.153-281-062012	Computadora Acer Aspire	\$	1.00
Comp.154-281-062012	Computadora Acer Aspire	\$	1.00
Comp.216-285-062012	Monitor Hacer Negro	\$	1.00
Comp.142-284-062012	UPS CDP GUPR506	\$	1.00
Comp.213-287-082012	PC Ensamblada Celeron E600	\$	1.00
Comp.S47-290-112012	Trade Up Watchguard XTM330	\$	1.00
Comp.211-288-082012	HP Design Jet 510	\$	1.00

Comp.129-014-092012	Comput Emsablada Pentium	\$	1.00
Comp.112-289-112012	Lap Top Lenovo B470/2gb	\$	1.00
Comp.204-293-122012	Swich TP-Link 48 Puertos	\$	1.00
COMP.002-260-112011	TELEFONO DIGITAL	\$	1.00
COMP.003-014-112011	CPU	\$	1.00
COMP.003-101-112011	MONITOR	\$	1.00
COMP.005-258-112011	TELEFONO DIGITAL	\$	1.00
COMP.006-001-112011	CPU	\$	1.00
COMP.006-034-112011	CPU TM-8149-KSA Serie:KCKH7NZ	\$	1.00
COMP.006-091-112011	MONITOR	\$	1.00
COMP.009-014-112011	CPU	\$	1.00
COMP.010-257-112011	TELEFONO DIGITAL	\$	1.00
COMP.013-249-112011	TELEFONO ANALOGICO	\$	1.00
COMP.102-030-112011	CPU MT-M-8183-26S Serie:KCPV83Z	\$	1.00
COMP.105-014-112011	CPU	\$	1.00
COMP.105-253-112011	TELEFONO ANALOGICO	\$	1.00
COMP.107-243-112011	TELEFONO ANALOGICO	\$	1.00
COMP.107-255-112011	TELEFONO ANALOGICO	\$	1.00
COMP.108-050-112011	IMPRESORA	\$	1.00
COMP.108-191-112011	SCANNER	\$	1.00
COMP.109-192-112011	SWITCH	\$	1.00
COMP.110-014-112011	CPU Serie:119694122983	\$	1.00
COMP.115-192-112011	SWITCH	\$	1.00
COMP.115-258-112011	TELEFONO DIGITAL	\$	1.00
COMP.116-001-112011	IMPRESORA S/N: 709B1066348C	\$	1.00
COMP.116-112-112011	MONITOR	\$	1.00
COMP.117-025-112011	CPU Serie:MXJ82402MQ	\$	1.00
COMP.118-046-112011	GRABADOR CAMARAS	\$	1.00
COMP.118-205-112011	SWITCH	\$	1.00
COMP.119-055-112011	IMPRESORA	\$	1.00
COMP.124-049-112011	IMPRESORA	\$	1.00
COMP.124-262-112011	TELEFONO DIGITAL	\$	1.00
COMP.125-014-112011	CPU Serie:119383063495	\$	1.00
COMP.126-245-112011	TELEFONO ANALOGICO	\$	1.00
COMP.126-263-112011	TELEFONO ANALOGICO	\$	1.00
COMP.126-264-112011	TELEFONO DIGITAL	\$	1.00
COMP.127-014-112011	CPU	\$	1.00
COMP.128-111-112011	MONITOR	\$	1.00
COMP.128-239-112011	TELEFONO ANALOGICO	\$	1.00
COMP.130-012-112011	CONVERTIDOR ETHERNET FIBER OPTIC	\$	1.00
COMP.130-194-112011	SWITCH	\$	1.00
COMP.132-014-112011	CPU	\$	1.00
COMP.132-112-112011	MONITOR	\$	1.00
COMP.134-205-112011	SWITCH	\$	1.00
COMP.135-125-112011	MONITOR	\$	1.00
COMP.142-189-112011	SCANNER	\$	1.00
COMP.144-014-112011	CPU	\$	1.00
COMP.145-030-112011	CPU MT-M-8183-26S Serie:KCXB32F	\$	1.00
COMP.202-014-11201	CPU	\$	1.00
COMP.203-258-112011	TELEFONO DIGITAL	\$	1.00
COMP.210-258-112011	TELEFONO ANALOGICO	\$	1.00
COMP.210-258-112011	TELEFONO DIGITAL	\$	1.00
COMP.211-249-112011	TELEFONO ANALOGICO	\$	1.00
COMP.212-089-112011	MONITOR	\$	1.00
COMP.213-089-112011	MONITOR	\$	1.00
COMP.214-014-112011	CPU Serie:1420235046013	\$	1.00
COMP.214-089-112011	MONITOR	\$	1.00
COMP.216-246-112011	TELEFONO ANALOGICO	\$	1.00
COMP.220-089-112011	MONITOR	\$	1.00
COMP.221-089-112011	MONITOR	\$	1.00
COMP.226-058-112011	IMPRESORA	\$	1.00
COMP.226-240-112011	TELEFONO ANALOGICO	\$	1.00
COMP.229-248-112011	TELEFONO ANALOGICO	\$	1.00
COMP.230-104-112011	MONITOR	\$	1.00
COMP.240-014-112011	CPU Serie:119695126161	\$	1.00
COMP.301-014-112011	CPU	\$	1.00
COMP.302-023-112011	CPU Serie:MXJ55002X9	\$	1.00
COMP.302-101-112011	MONITOR	\$	1.00
COMP.302-258-112011	TELEFONO DIGITAL	\$	1.00
COMP.303-023-112011	CPU Serie:MXJ55002Y6	\$	1.00

COMP.303-101-112011	MONITOR	\$	1.00
COMP.303-189-112011	SCANNER	\$	1.00
COMP.304-023-112011	CPU Serie:MXJ55002XX	\$	1.00
COMP.304-101-112011	MONITOR	\$	1.00
COMP.305-048-112011	GRABADOR CAMARAS	\$	1.00
COMP.305-065-112011	IMPRESORA	\$	1.00
COMP.305-258-112011	TELEFONO DIGITAL	\$	1.00
COMP.306-023-112011	CPU Serie:MXJ55002ZZ	\$	1.00
COMP.306-101-112011	MONITOR	\$	1.00
COMP.306-258-112011	TELEFONO DIGITAL	\$	1.00
COMP.307-189-112011	SCANNER	\$	1.00
COMP.308-025-112011	CPU Serie:MXJ82803JS	\$	1.00
COMP.308-104-112011	MONITOR	\$	1.00
COMP.308-258-112011	TELEFONO DIGITAL	\$	1.00
COMP.309-033-112011	CPU MT-M-8148-15S Serie:KCKT3YX	\$	1.00
COMP.309-105-112011	MONITOR	\$	1.00
COMP.310-204-112011	SWITCH	\$	1.00
COMP.311-014-112011	CPU	\$	1.00
COMP.311-101-112011	MONITOR	\$	1.00
COMP.312-258-112011	TELEFONO DIGITAL	\$	1.00
COMP.315-014-112011	CPU	\$	1.00
COMP.316-014-112011	CPU	\$	1.00
COMP.401-246-112011	TELEFONO ANALOGICO	\$	1.00
COMP.402-254-112011	TELEFONO ANALOGICO	\$	1.00
COMP.405-242-112011	TELEFONO ANALOGICO	\$	1.00
COMP.406-112-112011	MONITOR	\$	1.00
COMP.409-014-112011	CPU Serie:119383011368	\$	1.00
COMP.409-246-112011	TELEFONO ANALOGICO	\$	1.00
COMP.410-014-112011	CPU	\$	1.00
COMP.410-089-112011	MONITOR	\$	1.00
COMP.410-189-112011	SCANNER	\$	1.00
COMP.410-258-112011	TELEFONO DIGITAL	\$	1.00
COMP.411-195-112011	SWITCH	\$	1.00
COMP.412-014-112011	CPU	\$	1.00
COMP.416-101-112011	MONITOR	\$	1.00
COMP.502-006-112011	CAMARA FILMADORA	\$	1.00
COMP.S03-011-112011	CONMUTADOR	\$	1.00
COMP.S04-012-112011	CONVERTIDOR ETHERNET FIBER OPTIC	\$	1.00
COMP.S06-014-112011	CPU	\$	1.00
COMP.S06-014-112011	CPU	\$	1.00
COMP.S07-023-112011	CPU Serie:MXJ55002Y5	\$	1.00
COMP.S10-037-112011	CPU Serie:0852QAD03E	\$	1.00
COMP.S11-037-112011	CPU Serie:0852QAD03F	\$	1.00
COMP.S12-037-112011	CPU Serie:0852QAD03D	\$	1.00
COMP.S14-047-112011	GRABADOR CAMARAS	\$	1.00
COMP.S19-126-112011	MONITOR	\$	1.00
COMP.S26-184-112011	ROUTER	\$	1.00
COMP.S27-196-112011	SWITCH	\$	1.00
COMP.S28-196-112011	SWITCH	\$	1.00
COMP.S30-198-112011	SWITCH	\$	1.00
COMP.S31-199-112011	SWITCH	\$	1.00
COMP.S32-200-112011	SWITCH	\$	1.00
COMP.S33-203-112011	SWITCH	\$	1.00
COMP.S34-202-112011	SWITCH	\$	1.00
COMP.S36-206-112011	SWITCH	\$	1.00
COMP.S37-207-112011	SWITCH	\$	1.00
COMP.S40-252-112011	TELEFONO ANALOGICO	\$	1.00
COMP.S44-266-112011	UNIDA DE ARREGLO DE DISCOS	\$	1.00
COMP.S45-267-112011	UNIDAD DE ALMACENAMIENTO	\$	1.00
COMP.S46-201-112011	SWITCH	\$	1.00
SOPORTE 001-003-112011	CAMARA DIGITAL S/N:5508432	\$	1.00
SOPORTE 003-008-112011	CARGADOR DE PILAS DOCK S/N:CN476081JJ	\$	1.00
SOPORTE 010-090-112011	MONITOR S/N: J2PS43A768498	\$	1.00
SOPORTE 011-111-112011	MONITOR S/N: 8830028122	\$	1.00
SOPORTE 012-093-112011	MONITOR S/N: 7033DD000171	\$	1.00
SOPORTE 013-095-112011	MONITOR S/N: 97MLA0001089	\$	1.00
SOPORTE 014-096-112011	MONITOR S/N: 7042DB000005	\$	1.00
SOPORTE 015-097-112011	MONITOR S/N: 4CLP91404129	\$	1.00
SOPORTE 017-108-112011	MONITOR S/N: 55VFPH2	\$	1.00
SOPORTE 019-107-112011	MONITOR S/N: 55-62671	\$	1.00

SOPORTE 020-111-112011	MONITOR S/N: 8830028210	\$	1.00
SOPORTE 021-111-112011	MONITOR S/N: 8830028139	\$	1.00
SOPORTE 022-111-112011	MONITOR S/N: 8830027965	\$	1.00
SOPORTE 023-114-112011	MONITOR S/N: 409MXLSOLO40	\$	1.00
SOPORTE 024-114-112011	MONITOR S/N:401MXKD12813	\$	1.00
SOPORTE 025-121-112011	MONITOR S/N: BCN825B29553	\$	1.00
SOPORTE 026-121-112011	MONITOR S/N: BCN825B29507	\$	1.00
SOPORTE 027-120-112011	MONITOR S/N: BCN825B29514	\$	1.00
SOPORTE 028-120-112011	MONITOR S/N: BCN833B56904	\$	1.00
SOPORTE 029-124-112011	MONITOR S/N: AN15HCAW208862W	\$	1.00
SOPORTE 032-124-112011	MONITOR S/N: AN15HCDX310665A	\$	1.00
SOPORTE 033-124-112011	MONITOR S/N: AN15HCGWA03985B	\$	1.00
SOPORTE 034-124-112011	MONITOR S/N: AQ15HCET42333H MI	\$	1.00
SOPORTE 035-124-112011	MONITOR S/N: AN15HCBW134765N MX	\$	1.00
SOPORTE 046-258-112011	TELEFONO DIGITAL	\$	1.00
SOPORTE 075-244-112011	TELEFONO ANALOGICO	\$	1.00
SOPORTE 076-075-112011	LAPTOP	\$	1.00
SOPORTE 077-124-112011	MONITOR S/N: AN15HCDX125493D	\$	1.00
SOPORTE 079-251-112011	TELEFONO ANALOGICO	\$	1.00
SOPORTE 080-014-112011	CPU	\$	1.00
SOPORTE 084-251-112011	TELEFONO ANALOGICO	\$	1.00
SOPORTE 086-105-112011	MONITOR S/N: 55WT219	\$	1.00
SOPORTE 088-261-112011	TELEFONO DIGITAL	\$	1.00
SOPORTE 090-014-112011	CPU	\$	1.00
SOPORTE 092-014-112011	CPU	\$	1.00
SOPORTE 093-014-112011	CPU	\$	1.00
SOPORTE 095-124-112011	MONITOR S/N: AN15HCDX314179N	\$	1.00
SOPORTE 096-105-112011	MONITOR S/N: 55WA863	\$	1.00
SOPORTE 100-014-112011	CPU	\$	1.00
SOPORTE 113-014-112011	CPU	\$	1.00
SOPORTE 142-193-112011	SWITCH	\$	1.00
SOPORTE 150-014-112011	CPU Serie:200706178384	\$	1.00
SOPORTE 155-124-112011	MONITOR S/N: AN15HCBW134792W	\$	1.00
SOPORTE 157-105-112011	MONITOR S/N: 55WT561	\$	1.00
SOPORTE 158-125-112011	MONITOR S/N: LB17H9LL402887X	\$	1.00
SOPORTE 169-101-112011	MONITOR	\$	1.00
SOPORTE 175-014-112011	CPU Serie:200706178613	\$	1.00
SOPORTE 180-032-112011	CPU MT-M-8215-48S Serie:LKS56985	\$	1.00
SOPORTE 186-124-112011	MONITOR S/N: AN15HCGWA04245R	\$	1.00
SOPORTE 189-034-112011	CPU TM-8149-KSA Serie:KCKH1DB	\$	1.00
SOPORTE 197-245-112011	TELEFONO ANALOGICO	\$	1.00
SOPORTE 198-194-112011	SWITCH	\$	1.00
SOPORTE 211-099-112011	MONITOR S/N: CNN4500CTC	\$	1.00
SOPORTE 220-185-112011	ROUTER	\$	1.00
SOPORTE 221-185-112011	ROUTER	\$	1.00
SOPORTE 236-124-112011	MONITOR S/N: AN15HCDX310572K	\$	1.00
SOPORTE 238-014-112011	CPU	\$	1.00
Comp.106-259-042013	Telefono Alcatel-Lucent 4029	\$	1.00
Comp.411-259-042013	Telefono Alcatel-Lucent 4029	\$	1.00
Comp.411-271-042013	Impresora Laser HP Modelo CP1025NW	\$	1.00
Comp.112-322-112013	LapTop HP 4440S C3,500 GB, 4G, DVDRW	\$	1.00
Comp.142-323-112013	PC HP 3500 CORE I3, 4GB, 500 GB, WIN8	\$	1.00
Comp.142-324-112013	Monitor HP LV1911 18.5" LED	\$	1.00
Comp.239-327-112013	TECHNOLOGY CENTER MERIDA 3 COMPUTADORAS	\$	1.00
Comp.201-335-012014	F-4497 IMPRESORA HP DESKJET 1515 SCANNER- SERVICIOS COMPUTACIONESL	\$	1.00
Comp.002-271-022014	F-12 RFC-TCM-051110-GX8 TECHNOLOGY CENTER MERIDA	\$	1.00
Comp.002-271-022014	Maquinas Pc's Normatividad y Serv. Grales TECHNOLOGY CENTER MERIDA S DE	\$	1.00
Comp.422-067-082014	Impresora Laserjet 72035 Para Costos JOSE CARLOS MENA NAVARRO	\$	1.00
Comp.118-360-082014	EQUIPO DVR'S SERV GENERALES LUDWING MAHALEL MOO DZIB	\$	1.00
Soporte 203-349-082014	D-Link Wireless Display Adapter	\$	1.00
Comp.S50-344-082014	Swich 16 Ptos Linkys EZXS16W R44510/100 R4350MC01908, R4350MC01910	\$	1.00
COMP.210-377-062015	Monitor 21.5" LG Modelo 22M37A-B	\$	351.00
COMP.155-384-072015	CAMARA BULLET #1 VISION NOCTURNA 900 LINEAS EXTERIOR RFC-MODL-78	\$	181.68
COMP.156-384-072015	CAMARA BULLET #2 VISION NOCTURNA 900 LINEAS EXTERIOR RFC-MODL-78	\$	181.68
COMP.157-384-072015	CAMARA BULLET #3 VISION NOCTURNA 900 LINEAS EXTERIOR RFC-MODL-78	\$	181.68
COMP.411-384-072015	CAMARA BULLET #4 VISION NOCTURNA 900 LINEAS EXTERIOR RFC-MODL-78	\$	181.68
COMP.114-378-082015	LapTop Toshiba Satellite C55-C5207S 15.6" Serie:5F201590C	\$	2,678.21
SOPORTE 249-381-082015	LapTop Acer Aspire ES1-111-C8YT 11.6" Serie:NXMRKAL017510098987600	\$	1,007.58
COMP.S53-380-092015	Servidor de Red Xeon ES-2650v2 2.6 GHZ	\$	44,261.16
COMP.158-271-052016	Impresora HP Laserjet PRO CP1025NW Red y Wifi GENEST SA DE CV	\$	2,933.35

COMP.555-390-072016	Switch Gigabit de 48 Ptos Acero/Base TL-SG1048 TP.LINK	\$	4,763.40
COMP.556-394-092016	FIREWALL-WATCHGUARD FIREBOX M200- EQUIPO DE SEGURIDAD PERIMETRO	\$	22,356.25
COMP.164-397-012017	LENOVO THINKCENTER M700 SFF 10GTA00LLS INTEL CORE I3, 4GB, 500GB	\$	8,700.00
COMP.164-400-012017	MONITOR LG LED 18.5 WIDE NE 1366X768, VGA	\$	1,196.25
	IMPRESORA LASERJET A COLOR HP M252DW, 19 PPM NEGRO/COLOR DUPL	\$	3,255.54
	CPU I3 TM 1151	\$	7,302.78
IDE-MOB-1073	Aire Acondicionado Panasonic CS-YS18NKV Inverter AJ COMERCIALIZADORA	\$	6,902.00
COMP.211-288-082012	Impresora HP	\$	1.00
IDE-MOB-0604	Desmalezadora Sthil 44.3 CM3 2.9 HP Autocut 40-2	\$	6,170.00
IDE-MOB-1013	Equipo Estacional North N2R de 2" con 2 Pantallas	\$	14,646.91
IDE-MOB-1062	Mini-Split 24,000 BTU Serie S	\$	5,274.18
	Mini-Split 36,000 BTU Serie S	\$	6,010.02
IDE-MOB-1063	A/A 60,000 BTU e Instalación de Equipo	\$	11,240.40
IDE-MOB-1064	Suministro de aire acondicionado	\$	2,626.92
IDE-MOB-1078	Minisplit Inverter RHEM 18,000 BTUS 220V Solo Frio	\$	7,663.61
IDE-MOB-1065	Minisplit Inverter RHEM 12,000 BTUS 220V Solo Frio	\$	5,274.18
IDE-MOB-1080	Minisplit Inverter RHEM 12,000 BTUS 220V Solo Frio	\$	5,274.18
IDE-MOB-1081	Minisplit Inverter RHEM 12,000 BTUS 220V Solo Frio	\$	5,274.18
IDE-MOB-1088	Minisplit LG 22000 btu/h Artcool Inverter Tipo Espejo 220V.	\$	13,317.53
IDE-MOB-1087	Minisplit Inverter Panasonic 12000BTU Modelo CS-YS-12NKV-6	\$	7,315.73
IDE-MOB-1092	Minisplit Inverter Panasonic de 18000 BTUS para INIFED	\$	10,026.58
	Minisplit Inverter 12000 BTUS para CYSFRE	\$	8,263.28
	A/C Cia Fernandez FMA49015	\$	7,338.40
COMP.126-083-111962	DOS JUEGOS DE CONECTORES	\$	51.75
COMP.126-083-111963	RADIO PORTATIL MOTOROLA MOD P-110	\$	564.94
COMP.126-083-111964	RADIO PORTATIL MOTOROLA MOD P-110	\$	564.94
COMP.126-083-111965	RADIO PORTATIL MOTOROLA MOD P-110	\$	564.94
COMP.126-083-111966	RADIO PORTATIL MOTOROLA MOD P-110	\$	564.94
COMP.126-083-111967	RADIO PORTATIL MOTOROLA MOD P-110	\$	564.94
COMP.126-083-111968	RADIO PORTATIL MOTOROLA MOD P-110	\$	564.94
COMP.126-083-111969	RADIO PORTATIL MOTOROLA MOD P-110	\$	564.94
COMP.126-083-111970	AUDIFONO MICROFONO MODELO SPM-203	\$	51.75
COMP.126-083-111971	AUDIFONO MICROFONO MODELO SPM-203	\$	51.75
COMP.126-083-111972	AUDIFONO MICROFONO MODELO SPM-203	\$	51.75
COMP.126-083-111973	AUDIFONO MICROFONO MODELO SPM-203	\$	51.75
COMP.126-083-111974	AUDIFONO MICROFONO MODELO SPM-203	\$	51.75
COMP.126-083-111975	AUDIFONO MICROFONO MODELO SPM-203	\$	51.75
COMP.126-083-111976	AUDIFONO MICROFONO MODELO SPM-203	\$	51.75
COMP.126-083-111977	AUDIFONO MICROFONO P/RADIO VERTEX	\$	77.63
COMP.126-083-111978	EQ.RADIO VERTEX MOD VX-10 40 CANALES	\$	750.38
COMP.126-083-111979	EQ.RADIO MOTOROLA SM-50 2 CANALES	\$	526.12
COMP.126-083-111980	EQ.RADIO MOTOROLA SM-50 2 CANALES	\$	526.12
COMP.126-083-111981	EQ.RADIO MOTOROLA SM-50 2 CANALES	\$	526.12
COMP.126-083-111982	ANTENA BASE HUSTLER MOD-G7-150	\$	284.63
COMP.126-083-111983	ANTENA BASE HUSTLER MOD-G7-150	\$	284.63
COMP.126-083-111984	MASTIL DE 12 MTS	\$	112.13
COMP.126-083-111985	MASTIL DE 12 MTS	\$	112.13
COMP.126-083-111986	FUENTE DE PODER MOD-SL-11R	\$	133.69
COMP.126-083-111987	FUENTE DE PODER MOD-SL-11R	\$	133.69
COMP.126-083-111988	CABLE RG-8 BELDEN 9913	\$	224.25
COMP.126-083-111989	ANTENA MOVIL DE 3DBS MHB-5800	\$	56.06
COMP.126-083-111990	RADIOPORTATIL MOTOROLA PRO3150	\$	474.37
COMP.126-083-111991	RADIOPORTATIL MOTOROLA PRO3150	\$	474.37
COMP.126-083-111992	ANTENA	\$	3,578.51
COMP.126-083-111993	RADIOPORTATIL MOTOROLA PRO3150	\$	396.75
COMP.126-083-111994	RADIOPORTATIL MOTOROLA PRO3150	\$	396.75
COMP.126-083-111995	RADIOPORTATIL MOTOROLA PRO3150	\$	396.75
COMP.126-083-111996	RADIOPORTATIL MOTOROLA PRO3150	\$	396.75
COMP.126-083-111997	RADIOPORTATIL MOTOROLA PRO3150	\$	396.75
COMP.126-083-111998	RADIOPORTATIL MOTOROLA PRO3150	\$	396.75
COMP.126-083-111999	RADIOPORTATIL MOTOROLA PRO3150	\$	474.37
COMP.126-083-112000	RADIOPORTATIL MOTOROLA PRO3150	\$	474.37
COMP.126-083-112001	RADIOPORTATIL MOTOROLA PRO3150	\$	474.37
COMP.126-083-112002	RADIOPORTATIL MOTOROLA PRO3150	\$	474.37
COMP.126-083-112003	RADIOPORTATIL MOTOROLA PRO3150	\$	474.37
COMP.126-083-112004	RADIOPORTATIL MOTOROLA PRO3150	\$	474.37
COMP.126-083-112005	RADIOPORTATIL MOTOROLA PRO3150	\$	474.37
COMP.126-083-112006	RADIOPORTATIL MOTOROLA PRO3150	\$	474.37
COMP.126-083-112007	POR IDENTIFICAR	\$	1,104.52
COMP.126-083-112008	LOCALIZADOR NEC	\$	614.10

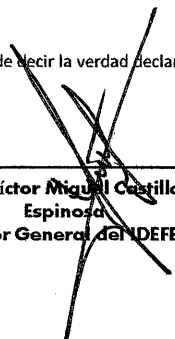



COMP.126-083-112009	POR IDENTIFICAR	\$	552.32
COMP.126-083-112010	RADIO PORTATIL EP450 146-178 MHZ 16 CH 5	\$	700.35
COMP.126-083-112011	GRABADORA DE VOZ TIPO REPORTERA	\$	346.97
COMP.126-083-112012	RADIO PORTATIL I776 FALCON	\$	649.60
COMP.126-083-112013	Celular BackBerry 9900	\$	1,435.79
CEL-42-092016	TELEFONO DIGITAL MARCA ALCATEL LUCENT 4019 COLOR NEGRO - Dir. NORM	\$	2,343.20
COMP.126-083-112014	DESMALEZADORA STHIL FS-250	\$	1.00
COMP.126-083-112015	RADIOLOCALIZADOR MOTOROLA	\$	515.65
COMP.126-083-112016	RADIOLOCALIZADOR MOTOROLA	\$	515.65
COMP.126-083-112017	RADIOLOCALIZADOR MOTOROLA	\$	515.65
COMP.126-083-112018	RADIOLOCALIZADOR MOTOROLA	\$	515.65
COMP.126-083-112019	RADIOLOCALIZADOR MOTOROLA	\$	515.65
IDE-MOB-1044	DESMALEZADORA STHIL M-FS250	\$	1,785.61
IDE-MOB-1045	Desmalezadora Honda 35.8 CC con manubrio	\$	2,350.00
IDE-MOB-449	SISTEMA DE POSICIONAMIENTO GLOBAL	\$	775.00
IDE-MOB-119	SAPAPICO	\$	60.58
IDE-MOB-121	SAPAPICO	\$	60.58
IDE-MOB-122	SAPAPICO	\$	60.58
IDE-MOB-599	LLAVE STILSON	\$	94.04
IDE-MOB-600	ESCALERA TUERA 4 ESCALONES	\$	187.08
IDE-MOB-601	ESCALERA TUERA 8 ESCALONES	\$	291.67
IDE-MOB-602	PISTOLA DE GRAVEDAD	\$	122.25
IDE-MOB-645	ROTO MARTILLO DE MEDIA	\$	587.17
IDE-MOB-656	MACHETE PULIDO ESTANDAR DE 20"	\$	18.63
IDE-MOB-698	MACHETE PULIDO ESTANDAR DE 20"	\$	18.63
IDE-MOB-814	NIVEL METALICO	\$	35.54
IDE-MOB-823	PALA	\$	30.97
IDE-MOB-824	PALA	\$	30.97
IDE-MOB-825	PALA	\$	30.97
IDE-MOB-826	PALA	\$	30.97
IDE-MOB-827	PALA	\$	30.97
IDE-MOB-830	CARRETILLA	\$	302.92
IDE-MOB-867	BARRETA	\$	123.29
IDE-MOB-940	8 NIVELES DE 21 PULGADAS	\$	284.33
IDE-MOB-941	10 NIVELES DE 18 PULGADAS	\$	271.67
IDE-MOB-135	NIVEL PENTAX ETH-10D	\$	437.50
IDE-MOB-136	ESTADAL DE 4 METROS	\$	183.33
IDE-MOB-274	VIPODE	\$	650.00
IDE-MOB-276	PRISMA	\$	437.50
IDE-MOB-277	PRISMA	\$	437.50
IDE-MOB-281	ESTADAL 4 MTS	\$	183.33
IDE-MOB-282	ESTADAL 5 MTS	\$	225.00
IDE-MOB-283	ESTADAL 4 MTS	\$	183.33
IDE-MOB-383	ESCALERA DE 2 ESCALONES	\$	142.92
IDE-MOB-876	SET SOKKISHA RED 22	\$	20,250.00
IDE-MOB-952	FUENTE DE ENERGIA, ARRANCADOR	\$	484.50
IDE-MOB-278	BALIZA	\$	397.08
IDE-MOB-279	BALIZA	\$	397.08
IDE-MOB-444	BALIZA	\$	397.08
IDE-MOB-445	BALIZA	\$	397.08
IDE-MOB-446	BALIZA	\$	397.08
IDE-MOB-447	BALIZA	\$	397.08
IDE-MOB-448	BALIZA	\$	397.08
IDE-MOB-133	TRIPIE DE EXTENSION DE ALUMINIO	\$	445.83
IDE-MOB-134	TRIPIE DE EXTENSION DE ALUMINIO	\$	445.83
IDE-MOB-269	TEODOLITO (TRANSITO)	\$	5,416.67
IDE-MOB-270	TEODOLITO (TRANSITO)	\$	5,416.67
IDE-MOB-284	TRIPIE DE EXTENSION DE ALUMINIO	\$	445.83
IDE-MOB-285	TRIPIE DE EXTENSION DE ALUMINIO	\$	445.83
IDE-MOB-286	TRIPIE DE EXTENSION DE ALUMINIO	\$	445.83
IDE-MOB-287	TRIPIE DE EXTENSION DE MADERA	\$	445.83
IDE-MOB-288	TRIPIE DE EXTENSION DE ALUMINIO	\$	445.83
IDE-MOB-289	TRIPIE DE EXTENSION DE ALUMINIO	\$	445.83
IDE-MOB-1042	Taladro WR de 1/2 de Walt	\$	1,221.16
IDE-MOB-133	F-2311 RFC-FME-860201-ITS COMPAÑIA FERNANDEZ DE MERIDA	\$	843.32
IDE-MOB-1089	Motosierra MS210 Sthil 18" 63PM	\$	3,291.46
	Desmalezadora Sthil FS-450	\$	13,165.73
IDE-MOB-1066	Audio para salade juntas del IDEFEY ELECTRONICA GONZALEZ SA DE CV	\$	3,575.92
IDE-MOB-1090	Deshumificador	\$	3,470.85
IDE-MOB-1091	DISPENSADOR DE AGUA COLOR NEGRO Y ACERO ACUASTAR	\$	2,928.25

25	CHEVROLET 1GCEC34KSTZ182627	\$	1.00
12	DODGE PM175918	\$	1.00
10	VW Sedan 3VWS1A1B6XM504593	\$	1.00
4	VW Sedan 3VWS1A1B6XM525645	\$	1.00
27	Chevy Serie 3G1SF21X46S103270	\$	1.00
28	Chevy Serie 3G1SF21X66S106607	\$	1.00
32	Chevy Serie 3G1SF21X57S130494	\$	1.00
30	Chevy Serie 3G1SF21X47S130857	\$	1.00
34	Chevy Serie 3G1SF21X87S130862	\$	1.00
31	Chevy Serie 3G1SF21X87S131168	\$	1.00
33	Chevy Serie 3G1SF21X67S131170	\$	1.00
Soff/01	Microsoft Office Estandar	\$	26,090.22
Soff/02	Windows 7 Profesional	\$	12,676.82
Soff/03	Licencia Antivirus ESET 4.2	\$	36,644.40
Soff/04	Compra de Antivirus	\$	21,811.63
Soff/05	Software de UADY	\$	1.00

\$ 1,036,069.93

Bajo protesta de decir la verdad declaramos que los Estados Financieros y sus notas son razonablemente correctos y responsabilidad del emisor.

  
 \_\_\_\_\_  
**Ing. Víctor Miguel Castillo**  
**Espinosa**  
**Director General del DEFEY**

  
 \_\_\_\_\_  
**C.P. Carlos David Canto Pacheco**  
**Director de Administración del**  
**DEFEY**

  
 \_\_\_\_\_  
**C.P. Alina Quinto Castillo**  
**Jefe de Contabilidad y**  
**Administración**

Cuenta	Nombre	Saldos		Iniciales		Saldos		Actuales
		Deudor	Acreeedor	Cargos	Abonos	Deudor	Acreeedor	
*1100-0000-0000-0000	ACTIVO CIRCULANTE	448,776,643.01		70,145,400.02	34,981,701.17	483,940,341.86		
*1110-0000-0000-0000	Efectivo y Equivalentes	30,148,067.06		34,998,294.31	30,625,852.86	34,520,508.51		
*1111-0000-0000-0000	Efectivo	18,000.00		0.00	0.00	18,000.00		
*1111-0002-0000-0000	Fondo Fijo Administración	7,000.00		0.00	0.00	7,000.00		
*1111-0003-0000-0000	Fondo Fijo Servicios Generales	7,000.00		0.00	0.00	7,000.00		
*1111-0005-0000-0000	Fondo Fijo Gts Fam Potenciado	4,000.00		0.00	0.00	4,000.00		
*1112-0000-0000-0000	Bancos / Tesorería	28,262,113.76		3,110,575.57	7,890,541.24	23,482,148.09		
*1112-2008-0000-0000	Programas 2008	508.57		0.00	0.00	508.57		
*1112-3634-0000-0000	#3634 Mejores Espacios Educ 2008 Scotia	1.27		0.00	0.00	1.27		
*1112-7716-0000-0000	#17001627716 Ampliacion Educ 2008 Inverlat	507.30		0.00	0.00	507.30		
*1112-2011-0000-0000	Programas 2011	1,455.68		0.00	348.00	1,107.68		
*1112-9983-0000-0000	#9983 Convenio Rio Lagartos 2011 Bmx	1,455.68		0.00	348.00	1,107.68		
*1112-2012-0000-0000	Programas 2012	0.28		0.00	0.00	0.28		
*1112-2268-0000-0000	#2268 Sep-CFE 2012 Interacciones	0.28		0.00	0.00	0.28		
*1112-2013-0000-0000	Programas 2013	1,196,572.87		168.58	127,727.61	1,069,013.84		
*1112-0521-0000-0000	#0521 Fam Básica 2013 Santander	161,276.92		1.39	93,767.55	67,510.76		
*1112-2630-0000-0000	#2630 UPN Peto 2013 Santander	33,417.26		0.00	0.00	33,417.26		
*1112-2999-0000-0000	#2999 ITS Motul PAC	235.19		0.18	235.19	0.18		
*1112-4113-0000-0000	#4113 INIFED Scotiabank 2013	159.67		0.00	0.00	159.67		
*1112-4121-0000-0000	#4121 Gastos de Sup Esc Dig 2013 Scotiabank	201.44		0.00	0.00	201.44		
*1112-4701-0000-0000	#4701 Fam Superior 2013 Santander	9,165.14		0.08	113.00	9,052.22		
*1112-6186-0000-0000	#6186 Paoe IT Tizimin 2013	7,465.04		0.00	7,465.04	0.00		
*1112-6194-0000-0000	#6194 Paoe IT Conkal 2013	6,613.90		0.10	6,614.00	0.00		
*1112-6232-0000-0000	#6232 Paoe Tecnologicos 2013	90,906.95		7.22	10,549.00	80,365.17		
*1112-6259-0000-0000	#6259 EMS 2013 Scotiabank	272,177.43		22.46	6,369.83	265,830.06		
*1112-8347-0000-0000	#8347 Idefey Recursos Años Anteriores	573,329.34		133.78	0.00	573,463.12		
*1112-8437-0000-0000	#8437 ITS Motul PAOE 2013	32,920.69		2.65	2,614.00	30,309.34		
*1112-9147-0000-0000	#9147 Cluster de Tecnologias 2013 Scotiabank	8,703.90		0.72	0.00	8,704.62		
*1112-2014-0000-0000	Programas 2014	956,961.07		434.10	17,894.00	939,501.17		
*1112-0047-0000-0000	#0047 Escuela de Tiempo Completo 2014 Multiva	274,656.61		378.04	0.00	275,034.65		
*1112-0298-0000-0000	#0298 APOFINEX EMS 2014 Scotiabank	638,932.56		52.64	17,894.00	621,091.20		
*1112-1609-0000-0000	#1609 Diagnosticos INIFED 2014	198.23		0.00	0.00	198.23		
*1112-4445-0000-0000	#4445 GI Peoe EMSS 2014 Scotiabank	41,062.52		3.42	0.00	41,065.94		
*1112-6380-0000-0000	#6380 Escuelas de Excelencia 2014 Scotiabank	345.07		0.00	0.00	345.07		
*1112-6399-0000-0000	#6399 Rec Prop Inst Tecnol de Valladolid Scotia	1,672.88		0.00	0.00	1,672.88		
*1112-7971-0000-0000	#7971 Gastos de Supervision Escuelas Digna 2014	93.20		0.00	0.00	93.20		
*1112-2015-0000-0000	Programas 2015	13,616,514.62		485,517.29	959,007.97	13,143,023.94		
*1112-0870-0000-0000	#0870 IDEFY Gtos de Sup Fam Potenciado Santander	4,979,575.41		484,830.34	364,665.07	5,099,740.68		
*1112-1474-0000-0000	#1474 RP Parque Científico AC 2015	3,972.71		0.00	0.00	3,972.71		
*1112-1539-0000-0000	#1539 Proexoe 2015 ITS Motul Scotiabank	5,916.59		0.49	0.00	5,917.08		
*1112-1547-0000-0000	#1547 Proexoe 2015 ITS Valladolid Scotiabank	1,822,184.01		151.84	0.00	1,822,335.85		
*1112-1679-0000-0000	#1679 Programa de la Reforma Educ 2015 Scotiabank	327,447.69		26.21	52,360.00	275,113.90		
*1112-1695-0000-0000	#1695 Escuelas de Tiempo Completo 2015 Scotiabank	16.24		0.00	0.00	16.24		
*1112-3152-0000-0000	#3152 Proexoe 2015 ITS Progreso Scotiabank	3,700,716.86		308.39	0.00	3,701,025.25		
*1112-5822-0000-0000	#5822 Proexoes 2015 ITM Scotiabank	63,079.82		5.25	0.00	63,085.07		
*1112-6191-0000-0000	#6191 IDEFY Fam Superior 2015 Santander	50,183.10		3.07	50,183.00	3.17		
*1112-6575-0000-0000	#6575 Escuelas Dignas 2015	555.82		0.00	0.00	555.82		
*1112-7999-0000-0000	#7999 Rec Propios Preparatoria Estatal2 Scotiabank	215.99		0.00	0.00	215.99		
*1112-9472-0000-0000	#9472 Contingencias Economicas 2015	2,662,625.64		191.44	491,774.90	2,171,042.18		
*1112-9510-0000-0000	#9510 Fondo Concursable EMS 2015 Scotiabank	24.74		0.26	25.00	0.00		
*1112-2016-0000-0000	Programas 2016	1,438,892.04		100.91	841,969.81	597,023.14		
*1112-0100-0000-0000	#0100 Rec Estatales 2016 Progreso Scotiabank	4,630.08		0.00	0.00	4,630.08		
*1112-0119-0000-0000	#0119 Rec Estatales 2016 Valladolid Scotiabank	653.74		0.00	0.00	653.74		
*1112-0127-0000-0000	#0127 Rec Estatales 2016 Motul Scotiabank	205.08		0.00	0.00	205.08		
*1112-0186-0000-0000	#0186 Fondo Mixto CONACYT 2016	201,907.88		16.82	0.00	201,924.70		
*1112-0796-0000-0000	#0796 Rec Estatales 2016 Santander	125,585.71		7.69	0.00	125,593.40		
*1112-4225-0000-0000	#4225 Fondo Concursable de Inversion en Infra EMS	294,091.61		23.50	30,098.97	264,016.14		
*1112-9440-0000-0000	#9440 Fam Basica 2016 Santander	811,817.94		52.90	811,870.84	0.00		
*1112-2017-0000-0000	Programas 2017	8,380,163.18		20,999.26	2,658,879.68	5,742,282.76		
*1112-0027-0000-0000	#0027 CINVESTAV 2017 Scotiabank	622,404.04		11.44	578,347.30	44,068.18		
*1112-0181-0000-0000	#0181 Recursos Propios SEGEY 2017	192,476.93		9,016.51	9,000.00	192,493.44		
*1112-2854-0000-0000	#2854 Fam Superior 2017 Santander	5,942,474.62		1,078.27	1,986,658.07	3,956,894.82		
*1112-3095-0000-0000	#3095 IDEFY Fam Media Superior 2017 Santander	116,019.44		10,710.60	38,800.35	87,929.69		
*1112-5239-0000-0000	#5239 FAFEF 2017 Scotiabank	5.11		0.00	5.11	0.00		
*1112-5247-0000-0000	#5247 Recursos Propios ICATEY 2017 Scotiabank	140,340.89		11.69	0.00	140,352.58		
*1112-6568-0000-0000	#6568 Recursos Propios IYEM 2017 Scotiabank	34,989.38		2.91	0.00	34,992.29		
*1112-9065-0000-0000	#9065 Remanentes FAM 2017 Santander	881,849.41		90.78	39,433.65	842,506.54		

'1112-9981-0000-0000	#9981 FAM Basica 2017 Santander	449,603.36	77.06	6,635.20	443,045.22
'1112-4000-0000-0000	Gastos Cuenta Corriente	2,671,045.45	2,603,355.43	3,284,714.17	1,989,686.71
'1112-2025-0000-0000	#2025 Gasto Corriente 2009 Inverlat	19,603.70	1.63	0.36	19,604.97
'1112-5703-0000-0000	#5703 Gastos Corriente 2009 Santander	1,394,495.56	736,191.01	634,179.00	1,496,507.57
'1112-8748-0000-0000	#38748 Provisiones 2004 Bmex	55,528.17	34.53	0.00	55,562.70
'1112-8756-0000-0000	#38756 Gto Corriente Bmex	1,201,418.02	1,867,128.26	2,650,534.81	418,011.47
'1116-0000-0000-0000	Depositos de Fondos de Terceros	1,867,953.30	31,887,718.74	22,735,311.62	11,020,360.42
'1116-2321-0000-0000	#2321 IDEFEY Fam Potenciado 2015 Santander	1,867,953.30	31,887,718.74	22,735,311.62	11,020,360.42
'1120-0000-0000-0000	Derechos a Recibir Efectivo o Equivalentes	23,589.14	12,786,624.00	1,893,461.33	10,916,751.81
'1122-0000-0000-0000	Cuentas por cobrar a Corto Plazo	23,578.02	12,656,224.00	1,791,475.00	10,888,327.02
'1122-0006-0000-0000	Transferencias por Recibir Cuenta Corriente	10.00	1,791,475.00	1,791,475.00	10.00
'1122-0006-8756-0000	#38756 Gto Corriente Bmex	10.00	1,791,475.00	1,791,475.00	10.00
'1122-0012-0000-0000	Transferencias por Recibir Programas 2017	23,568.02	0.00	0.00	23,568.02
'1122-0012-0027-0000	#0027 CINVESTAV 2017	23,568.02	0.00	0.00	23,568.02
'1122-0013-0000-0000	Transferencias por Recibir Programas 2018	0.00	10,864,749.00	0.00	10,864,749.00
'1122-0013-6990-0000	#6990 IDEFEY FAM Basica 2018	0.00	10,864,749.00	0.00	10,864,749.00
'1123-0000-0000-0000	Deudores por Cobrar a Corto Plazo	0.00	130,400.00	102,000.00	28,400.00
'1123-0009-2000-0000	Otros Deudores Diversos	0.00	130,400.00	102,000.00	28,400.00
'1123-0009-0020-0000	Bases por Depositar	0.00	130,400.00	102,000.00	28,400.00
'1124-0000-0000-0000	Contribuciones por Recuperar a Corto Plazo	11.12	0.00	-13.67	24.79
'1124-0000-1000-0000	Anticipo de Impuestos	11.12	0.00	-13.67	24.79
'1124-0000-1000-0001	Subsidio al Empleo	11.12	0.00	-13.67	24.79
'1130-0000-0000-0000	Derechos a Recibir Bienes o Servicios	6,517,814.93	0.00	639,330.66	5,878,484.27
'1134-0000-0000-0000	Anticipo a Contratistas	3,174,130.99	0.00	639,330.66	2,534,800.33
'1134-0027-0000-0000	#0027 CINVESTAV 2017 Scotiabank	17,003.44	0.00	0.00	17,003.44
'1134-0027-1740-1200	AO-931037999-E180-2017	17,003.44	0.00	0.00	17,003.44
'1134-0947-0000-0000	#0947 Apoyo EMS 2010 Santander	936,037.50	0.00	0.00	936,037.50
'1134-0947-1018-0200	'60120001-023-010	845,166.80	0.00	0.00	845,166.80
'1134-0947-1218-0100	IO-931037999-N100-2012	90,870.70	0.00	0.00	90,870.70
'1134-2854-0000-0000	#2854 Fam Superior 2017 Santander	1,728,099.19	0.00	600,193.20	1,127,905.99
'1134-2854-1751-3700	IDE-17-OP-049	1,708,415.16	0.00	600,193.20	1,108,221.96
'1134-2854-1770-0400	IDE-17-OP-046	19,684.03	0.00	0.00	19,684.03
'1134-3095-0000-0000	#3095 IDEFEY Fam Media Superior 2017 Santander	39,137.46	0.00	39,137.46	0.00
'1134-3095-1720-1500	IDE-17-OP-038	39,137.46	0.00	39,137.46	0.00
'1134-4252-0000-0000	#4252 Idefey Fam Basica 2012	615.17	0.00	0.00	615.17
'1134-4252-1208-8000	IDE-12-OP-056	615.17	0.00	0.00	615.17
'1134-4488-0000-0000	#4488 Proexoe 2014 Conkal Scotiabank	1,937.41	0.00	0.00	1,937.41
'1134-4488-1507-0500	IO-931037999-N57-2015	1,937.41	0.00	0.00	1,937.41
'1134-6115-0000-0000	#6115 FAFEF 2016	79,786.35	0.00	0.00	79,786.35
'1134-6115-1602-5600	IDE-16-OP-DIRECTA-044	79,786.35	0.00	0.00	79,786.35
'1134-7883-0000-0000	#7883 Fise 2015 Scotiabank	34,124.72	0.00	0.00	34,124.72
'1134-7883-1505-4000	IDE-15-OP-054	34,124.72	0.00	0.00	34,124.72
'1134-9440-0000-0000	#9440 Fam Basica 2016 Santander	3,459.15	0.00	0.00	3,459.15
'1134-9440-1603-5800	IDE-16-OP-025	3,459.15	0.00	0.00	3,459.15
'1134-9500-0000-0000	#9500 Fam Superior 2016	333,930.55	0.00	0.00	333,930.55
'1134-9711-1156-0500	LO-931037999-N2-2011	333,930.55	0.00	0.00	333,930.55
'1134-9981-0000-0000	#9981 FAM Basica 2017 Santander	0.05	0.00	0.00	0.05
'1134-9981-1720-1500	IDE-17-OP-029	0.05	0.00	0.00	0.05
'1134-0000-0000-1000	Anticipo a Contratistas Ejercicios Anteriores	1,013,491.43	0.00	0.00	1,013,491.43
'1134-2000-0000-0000	Anticipo a Proveedores por Adquisiciones	2,330,192.51	0.00	0.00	2,330,192.51
'1134-2000-0113-0000	Operadora Compro SA de CV	1,185,736.51	0.00	0.00	1,185,736.51
'1134-2000-0113-2854	#2854 Fam Superior 2017 Santander	1,185,736.51	0.00	0.00	1,185,736.51
'1134-2000-0114-0000	Edulesa SA de CV	1,144,456.00	0.00	0.00	1,144,456.00
'1134-2000-0114-2854	#2854 Fam Superior 2017 Santander	1,144,456.00	0.00	0.00	1,144,456.00
'1150-0000-0000-0000	Almacén	5,885,789.04	0.00	1,763,056.32	4,122,732.72
'1151-0000-0000-0000	Almacén de Materiales y Suministros de Consumo	5,885,789.04	0.00	1,763,056.32	4,122,732.72
'1151-0000-0012-0001	Ejercicios Anteriores Entradas	10,161,378.77	0.00	0.00	10,161,378.77
'1151-0000-0013-0001	Ejercicios Anteriores Salidas	-48,591,187.98	0.00	0.00	-48,591,187.98
'1151-1000-0000-0000	Mat de Admon, Emision de Doc y Art Ofic	44,315,598.25	0.00	1,763,056.32	42,552,541.93
'1151-0000-0000-0001	Bienes Para Donar	2,850.22	0.00	0.00	2,850.22
'1151-1000-0001-0000	Redes y Asesorias del Mayab	4,152,557.52	0.00	0.00	4,152,557.52
'1151-1000-0001-0145	#0145 Fafef 2009 BBVA	12,043.12	0.00	0.00	12,043.12
'1151-1000-0001-0611	#0611 Fam Basica 2008 Santander	557,960.00	0.00	0.00	557,960.00
'1151-1000-0001-2306	#2306 UTP 2011 Interacciones	1,618,392.03	0.00	0.00	1,618,392.03
'1151-1000-0001-2940	#2940 Fam Basica 2009	207,408.00	0.00	0.00	207,408.00
'1151-1000-0001-3774	#3774 Ampliacion Oferta Educativa 2008	39,463.20	0.00	0.00	39,463.20
'1151-1000-0001-4414	#4414 Fortalec a la Gestion Educ 2012	534,602.24	0.00	0.00	534,602.24
'1151-1000-0001-4554	#4554 Fam Superior 2012 Scotiabank	360,184.64	0.00	0.00	360,184.64
'1151-1000-0001-7717	#7717 UTC 2011 Interacciones	619,625.07	0.00	0.00	619,625.07
'1151-1000-0001-8151	#8151 Fam Basica 2008 HSBC	24,824.00	0.00	0.00	24,824.00
'1151-1000-0001-8259	#8259 Fam Basica 2010 Scotiabank	98,605.80	0.00	0.00	98,605.80
'1151-1000-0001-8705	#8705 Fam Superior 2006 Bmx	32,121.42	0.00	0.00	32,121.42
'1151-1000-0001-8861	#8861 Programa Educativo Rural Bmx	47,328.00	0.00	0.00	47,328.00
'1151-1000-0002-0000	Equipos Medicos y de Recuperación	3,880.00	0.00	0.00	3,880.00

'1151-1000-0002-0145	#0145 Fafef 2009 BBVA	3,880.00	0.00	0.00	3,880.00
'1151-1000-0003-0000	Cía Mueblera Escolar SA de CV	3,432,920.89	0.00	0.00	3,432,920.89
'1151-1000-0003-0145	#0145 Fafef 2009 BBVA	345,865.60	0.00	0.00	345,865.60
'1151-1000-0003-0611	#0611 Fam Basica 2008 Santander	224,649.08	0.00	0.00	224,649.08
'1151-1000-0003-2940	#2940 Fam Basica 2009	922,237.77	0.00	0.00	922,237.77
'1151-1000-0003-3774	#3774 Ampliacion Oferta Educativa 2008	79,448.40	0.00	0.00	79,448.40
'1151-1000-0003-8259	#8259 Fam Basica 2010 Scotiabank	1,860,720.04	0.00	0.00	1,860,720.04
'1151-1000-0004-0000	Delgado y Cía SA de CV	3,778,467.61	0.00	0.00	3,778,467.61
'1151-1000-0004-0145	#0145 Fafef 2009 BBVA	1,381,093.68	0.00	0.00	1,381,093.68
'1151-1000-0004-0611	#0611 Fam Basica 2008 Santander	205,890.60	0.00	0.00	205,890.60
'1151-1000-0004-2076	#2076 Fafef 2007 Inverlat	400,335.72	0.00	0.00	400,335.72
'1151-1000-0004-2940	#2940 Fam Basica 2009	339,889.18	0.00	0.00	339,889.18
'1151-1000-0004-3487	#3487 Fam Basica 2014 Santander	52,587.44	0.00	0.00	52,587.44
'1151-1000-0004-3774	#3774 Ampliación Oferta Educativa 2008	56,260.00	0.00	0.00	56,260.00
'1151-1000-0004-4123	#4123 Fafef 2010	189,019.68	0.00	0.00	189,019.68
'1151-1000-0004-4252	#4252 Idefey Fam Basica 2012	5,776.80	0.00	0.00	5,776.80
'1151-1000-0004-5573	#5573 Proyecto de Apoyo a la Calidad	870,027.84	0.00	0.00	870,027.84
'1151-1000-0004-8259	#8259 Fam Basica 2010 Scotiabank	269,036.48	0.00	0.00	269,036.48
'1151-1000-0004-8845	#8845 Prog de Impulso a la Calidad Bmx	8,550.19	0.00	0.00	8,550.19
'1151-1000-0005-0000	La Red Corporativo	5,041,397.72	0.00	0.00	5,041,397.72
'1151-1000-0005-0145	#0145 Fafef 2009 BBVA	1,774,419.64	0.00	0.00	1,774,419.64
'1151-1000-0005-0611	#0611 Fam Basica 2008 Santander	450,882.08	0.00	0.00	450,882.08
'1151-1000-0005-0776	#0776(Infraestructura)Fondo Conc Educ Med Sup 2010	148,956.99	0.00	0.00	148,956.99
'1151-1000-0005-4123	#4123 Fafef 2010	1,173,534.63	0.00	0.00	1,173,534.63
'1151-1000-0005-4554	#4554 Fam Superior 2012 Scotiabank	1,382,544.19	0.00	0.00	1,382,544.19
'1151-1000-0005-8133	#8133 Programa Educativo Rural 2008	101,921.49	0.00	0.00	101,921.49
'1151-1000-0005-8705	#8705 Fam Superior 2006 Bmx	9,138.70	0.00	0.00	9,138.70
'1151-1000-0006-0000	AJ Comercializadora del Ste SA de CV	327,700.00	0.00	0.00	327,700.00
'1151-1000-0006-0145	#0145 Fafef 2009 BBVA	248,762.00	0.00	0.00	248,762.00
'1151-1000-0006-2940	#2940 Fam Basica 2009	70,899.20	0.00	0.00	70,899.20
'1151-1000-0006-4252	#4252 Idefey Fam Basica 2012	8,038.80	0.00	0.00	8,038.80
'1151-1000-0007-0000	Equipos del Mayab SA de CV	3,550,547.95	0.00	0.00	3,550,547.95
'1151-1000-0007-0145	#0145 Fafef 2009 BBVA	1,492,479.81	0.00	0.00	1,492,479.81
'1151-1000-0007-0611	#0611 Fam Basica 2008 Santander	319,645.68	0.00	0.00	319,645.68
'1151-1000-0007-2940	#2940 Fam Basica 2009	580,078.88	0.00	0.00	580,078.88
'1151-1000-0007-3774	#3774 Ampliación Oferta Educativa 2008	843,381.43	0.00	0.00	843,381.43
'1151-1000-0007-8259	#8259 Fam basica 2010 Scotiabank	314,962.15	0.00	0.00	314,962.15
'1151-1000-0008-0000	Lases Computación del Ste SA de CV	3,213,720.86	0.00	0.00	3,213,720.86
'1151-1000-0008-3774	#3774 Ampliación Oferta Educativa 2008	431,520.02	0.00	0.00	431,520.02
'1151-1000-0008-4123	#4123 Fafef 2010	1,098,914.40	0.00	0.00	1,098,914.40
'1151-1000-0008-8259	#8259 Fam Basica 2010 Scotiabank	1,370,092.24	0.00	0.00	1,370,092.24
'1151-1000-0008-8705	#8705 Fam Superior 2006 Bmx	299,396.00	0.00	0.00	299,396.00
'1151-1000-0008-9711	#9711 Fortalecimiento de la Gestión Escolar Scotia	13,798.20	0.00	0.00	13,798.20
'1151-1000-0009-0000	Multiservicio de Comunicación del Ste SA de CV	528,854.22	0.00	0.00	528,854.22
'1151-1000-0009-2940	#2940 Fam Basica 2009	398,603.04	0.00	0.00	398,603.04
'1151-1000-0009-3774	#3774 Ampliación Oferta Educativa 2008	130,251.18	0.00	0.00	130,251.18
'1151-1000-0010-0000	Equipamiento SA de CV	220,609.39	0.00	0.00	220,609.39
'1151-1000-0010-3774	#3774 Ampliacion Oferta Educativa 2008	220,609.39	0.00	0.00	220,609.39
'1151-1000-0011-0000	Productos Metalicos Steele	67,863.87	0.00	0.00	67,863.87
'1151-1000-0011-2940	#2940 Fam Basica 2009	67,863.87	0.00	0.00	67,863.87
'1151-1000-0012-0000	Fortuna Corporativo de Imp y Exp	94,975.00	0.00	0.00	94,975.00
'1151-1000-0012-0145	#0145 FAFEF 2009 BBVA	31,148.32	0.00	0.00	31,148.32
'1151-1000-0012-0611	#0611 Fam Basica 2008 Santander	12,957.20	0.00	0.00	12,957.20
'1151-1000-0012-3774	#1063774 Ampliación Oferta Educ 2008 Inverlat	31,148.32	0.00	0.00	31,148.32
'1151-1000-0012-8259	#8259 Fam Basica 2010 Scotiabank	19,721.16	0.00	0.00	19,721.16
'1151-1000-0013-0000	Grupo Termoelectrico Peninsular SA de CV	72,964.00	0.00	0.00	72,964.00
'1151-1000-0013-0761	#0761 Biblioteca Parque Científico HSBC	72,964.00	0.00	0.00	72,964.00
'1151-1000-0014-0000	Comercializadora Infinicom S de RL de CV	53,684.80	0.00	0.00	53,684.80
'1151-1000-0014-3774	#3774 Ampliación Oferta Educativa 2008	53,684.80	0.00	0.00	53,684.80
'1151-1000-0015-0000	AG Engineering SA de CV	4,932,876.06	0.00	0.00	4,932,876.06
'1151-1000-0015-1101	#1101 Educación Media Superior 2012 Interacciones	891,324.77	0.00	0.00	891,324.77
'1151-1000-0015-3774	#3774 Ampliación Oferta Educativa 2008	1,817,299.29	0.00	0.00	1,817,299.29
'1151-1000-0015-4123	#4123 Fafef 2010	626,728.59	0.00	0.00	626,728.59
'1151-1000-0015-5573	#5573 Proyecto de Apoyo a la Calidad	706,198.66	0.00	0.00	706,198.66
'1151-1000-0015-7491	#7491 Fafef 2012 Banamex	891,324.75	0.00	0.00	891,324.75
'1151-1000-0016-0000	Reactivos y Equipos del Ste SA de CV	110,428.30	0.00	0.00	110,428.30
'1151-1000-0016-3774	#3774 Ampliación Oferta Educativa 2008	110,428.30	0.00	0.00	110,428.30
'1151-1000-0017-0000	Meriequipos SA de CV	1,683,388.98	0.00	0.00	1,683,388.98
'1151-1000-0017-2306	#2306 UTP 2011 Interacciones	1,670.86	0.00	0.00	1,670.86
'1151-1000-0017-3774	#3774 Ampliación Oferta Educativa 2008	1,456,282.56	0.00	0.00	1,456,282.56
'1151-1000-0017-7644	#7644 ITS Valladolid 2011	225,435.56	0.00	0.00	225,435.56
'1151-1000-0018-0000	Instrumel SA de CV	2,638,427.66	0.00	0.00	2,638,427.66
'1151-1000-0018-3774	#3774 Ampliación Oferta Educativa 2008	2,638,427.66	0.00	0.00	2,638,427.66
'1151-1000-0020-0000	Hi-Tec de México SA de CV	1,467,887.78	0.00	0.00	1,467,887.78

*1151-1000-0020-3774	#3774 Ampliación Oferta Educativa 2008	1,467,887.78	0.00	0.00	1,467,887.78
*1151-1000-0021-0000	Thermokold de México SA de CV	605,848.74	0.00	0.00	605,848.74
*1151-1000-0021-3774	#3774 Ampliación Oferta Educativa 2008	555,043.06	0.00	0.00	555,043.06
*1151-1000-0021-8133	#8133 Programa Educativo Rural	50,805.68	0.00	0.00	50,805.68
*1151-1000-0022-0000	Decome SA de CV	151,545.76	0.00	0.00	151,545.76
*1151-1000-0022-0776	#0776 (Infra) Fondo Concurable Educ Med Sup 2010	54,583.74	0.00	0.00	54,583.74
*1151-1000-0022-3774	#3374 Ampliación Oferta Educativa 2008	96,962.02	0.00	0.00	96,962.02
*1151-1000-0023-0000	Qdesk de México SA de CV	332,242.56	0.00	0.00	332,242.56
*1151-1000-0023-4123	#4123 Fafef 2010	332,242.56	0.00	0.00	332,242.56
*1151-1000-0024-0000	Cia Distribuidora del Ste SA de CV	227,934.20	0.00	0.00	227,934.20
*1151-1000-0024-4123	#4123 Fafef 2010	227,934.20	0.00	0.00	227,934.20
*1151-1000-0025-0000	Jose Carlos Mena Navarro	428,359.91	0.00	0.00	428,359.91
*1151-1000-0025-1520	#1520 Ampliación Oferta Educativa Estatal BBVA	126,691.31	0.00	0.00	126,691.31
*1151-1000-0025-4123	#4123 Fafef 2010	77,840.80	0.00	0.00	77,840.80
*1151-1000-0025-9711	#9711 Fortal de la Gestion Escolar 2010 Inverlat	223,827.80	0.00	0.00	223,827.80
*1151-1000-0027-0000	Edgar Jesus Morales Ramos	52,742.88	0.00	0.00	52,742.88
*1151-1000-0027-8259	#8259 Fam Basica 2010 Scotiabank	52,742.88	0.00	0.00	52,742.88
*1151-1000-0051-0000	CME Internacional SA de CV	737,134.76	0.00	0.00	737,134.76
*1151-1000-0051-2497	#2497 Fafef 2011 Banamex	321,830.40	0.00	0.00	321,830.40
*1151-1000-0051-4082	#4082 Educ Media Sup 2011 Inverlat	321,830.40	0.00	0.00	321,830.40
*1151-1000-0051-5107	#5107 Fam Basica 2011 Scotia	40,385.40	0.00	0.00	40,385.40
*1151-1000-0051-7643	#7643 Educación Media Superior 2007	3,065.88	0.00	0.00	3,065.88
*1151-1000-0051-8259	#8259 Fam Basica 2010 Scotiabank	50,022.68	0.00	0.00	50,022.68
*1151-1000-0052-0000	Gama Total SA de CV	7,348.60	0.00	0.00	7,348.60
*1151-1000-0052-9711	#9711 Fortalecimiento de la Gestión Escolar Scotia	7,348.60	0.00	0.00	7,348.60
*1151-1000-0060-0000	LARC Industrias SA de CV	389,033.55	0.00	0.00	389,033.55
*1151-1000-0060-3487	#3487 Fam Básica 2014 Santander	172,612.35	0.00	0.00	172,612.35
*1151-1000-0060-9981	#9981 FAM Basica 2017 Santander	216,421.20	0.00	0.00	216,421.20
*1151-1000-0069-0000	Impulsora Hidraulica	679,980.25	0.00	0.00	679,980.25
*1151-1000-0069-8756	#38756 Gto Corriente Bmex	679,980.25	0.00	0.00	679,980.25
*1151-1000-0070-0000	Grupo Cruve SA de CV	216,661.09	0.00	0.00	216,661.09
*1151-1000-0070-8756	#38756 Gto Corriente Bmex	216,661.09	0.00	0.00	216,661.09
*1151-1000-0071-0000	Consultoria y Servicios del Mayab	380,406.92	0.00	0.00	380,406.92
*1151-1000-0071-9711	#9711 Fortalecimiento de la Gestión Escolar Scotia	380,406.92	0.00	0.00	380,406.92
*1151-1000-0076-0000	Patricia Urzaiz Suarez	2,046,731.59	0.00	0.00	2,046,731.59
*1151-1000-0076-0521	#0521 Fam Básica 2013 Santander	107,378.27	0.00	0.00	107,378.27
*1151-1000-0076-3487	#3487 Fam Básica 2014 Santander	20,657.28	0.00	0.00	20,657.28
*1151-1000-0076-4252	#4252 Idefey Fam Basica 2012	97,524.90	0.00	0.00	97,524.90
*1151-1000-0076-6143	#6143 Fam Basica 2015 Santander	53,677.84	0.00	0.00	53,677.84
*1151-1000-0076-9065	#9065 Remanentes FAM 2017 Santander	802,734.20	0.00	0.00	802,734.20
*1151-1000-0076-9440	#9440 Fam Basica 2016 Santander	133,444.32	0.00	0.00	133,444.32
*1151-1000-0076-9981	#9981 FAM Basica 2017 Santander	831,314.78	0.00	0.00	831,314.78
*1151-1000-0111-0000	Stop And Stare Media S.A. de C.V.	517,360.00	0.00	0.00	517,360.00
*1151-1000-0111-9981	#9981 FAM Basica 2017 Santander	517,360.00	0.00	0.00	517,360.00
*1151-1000-0112-0000	Comsitem SA de CV	290,880.75	0.00	0.00	290,880.75
*1151-1000-0112-2854	#2854 Fam Superior 2017 Santander	290,880.75	0.00	0.00	290,880.75
*1151-1000-0113-0000	Operadora Compro SA de CV	1,839,220.86	0.00	1,726,893.32	112,327.54
*1151-1000-0113-2854	#2854 Fam Superior 2017 Santander	1,839,220.86	0.00	1,726,893.32	112,327.54
*1151-1000-0116-0000	Procomsa del Sureste SA de CV	36,163.00	0.00	36,163.00	0.00
*1151-1000-0116-3095	#3095 IDEFEY Fam Media Superior 2017 Santander	36,163.00	0.00	36,163.00	0.00
*1190-0000-0000-0000	Otros Activos Circulantes	406,201,382.84	22,360,481.71	60,000.00	428,501,864.55
*1191-0000-0000-0000	Valores en Garantia	199,122.74	0.00	0.00	199,122.74
*1194-0000-0000-0000	Adquisicion c/fondo de Terceros	406,002,260.10	22,360,481.71	60,000.00	428,302,741.81
*1194-2321-0000-0000	#2321 IDEFEY Fam Potenciado 2015 Santander	406,002,260.10	22,360,481.71	60,000.00	428,302,741.81
*1194-2321-6000-0000	Inversión Publica Fam Potenciado 2015	401,718,289.43	21,875,916.53	60,000.00	423,534,205.96
*1194-2321-1175-1180	LO-931037999-E330-2017	288,232.04	0.00	0.00	288,232.04
*1194-2321-1602-0600	AO-931037999-E26-2016	2,071.68	0.00	0.00	2,071.68
*1194-2321-1602-2400	IO-931037999-E45-2016	7,364.10	0.00	0.00	7,364.10
*1194-2321-1602-6000	AO-931037999-E79-2016	122,919.01	0.00	0.00	122,919.01
*1194-2321-1602-7800	LO-931037999-E122-2016	9,680.28	0.00	0.00	9,680.28
*1194-2321-1602-8000	LO-931037999-E124-2016	0.00	2,745.13	0.00	2,745.13
*1194-2321-1602-8900	AO-931037999-E128-2016	3,234.60	0.00	0.00	3,234.60
*1194-2321-1602-9500	AO-931037999-E135-2016	39,843.37	0.00	0.00	39,843.37
*1194-2321-1610-0900	AO-931037999-E77-2016	0.00	223,137.81	0.00	223,137.81
*1194-2321-1710-0100	AO-931037999-E3-2017	441,362.23	0.00	0.00	441,362.23
*1194-2321-1710-0200	AO-931037999-E4-2017	199,867.92	0.00	0.00	199,867.92
*1194-2321-1710-0210	AO-931037999-E161-2017	35,997.36	0.00	0.00	35,997.36
*1194-2321-1710-0400	LO-931037999-E7-2017	1,234.38	0.00	0.00	1,234.38
*1194-2321-1710-1200	LO-931037999-E15-2017	57,604.95	0.00	0.00	57,604.95
*1194-2321-1710-1300	LO-931037999-E16-2017	453,803.87	17,241.13	0.00	471,045.00
*1194-2321-1710-1400	LO-931037999-E17-2017	0.00	7,799.57	0.00	7,799.57
*1194-2321-1710-1600	LO-931037999-E19-2017	846.17	0.00	0.00	846.17
*1194-2321-1710-2000	AO-931037999-E159-2017	25,047.78	0.00	0.00	25,047.78
*1194-2321-1710-2100	AO-931037999-E25-2017	0.00	6,065.69	0.00	6,065.69

'1194-2321-1710-2200	AO-931037999-E31-2017	0.00	341,481.63	0.00	341,481.63
'1194-2321-1710-2300	AO-931037999-E32-2017	223,777.81	1,753.92	0.00	225,531.73
'1194-2321-1710-3100	LO-931037999-E37-2017	593,502.28	0.00	0.00	593,502.28
'1194-2321-1710-3400	LO-931037999-E40-2017	240,379.94	0.00	0.00	240,379.94
'1194-2321-1710-3500	LO-931037999-E41-2017	0.00	9,110.85	0.00	9,110.85
'1194-2321-1710-3600	LO-931037999-E49-2017	0.00	1,714.53	0.00	1,714.53
'1194-2321-1710-3800	LO-931037999-E43-2017	248,900.34	0.00	0.00	248,900.34
'1194-2321-1710-3900	IO-931037999-E55-2017	112,674.79	0.00	0.00	112,674.79
'1194-2321-1710-4000	LO-931037999-E45-2017	645,943.57	0.00	0.00	645,943.57
'1194-2321-1710-4100	IO-931037999-E56-2017	7,813.39	0.00	0.00	7,813.39
'1194-2321-1710-4110	IO-931037999-E52-2017	0.00	68,391.36	0.00	68,391.36
'1194-2321-1710-4700	AO-931037999-E62-2017	52,459.90	0.00	0.00	52,459.90
'1194-2321-1710-5300	AO-931037999-E69-2017	11,222.92	0.00	0.00	11,222.92
'1194-2321-1710-5400	AO-931037999-E71-2017	2,336.50	0.00	0.00	2,336.50
'1194-2321-1710-5600	AO-931037999-E77-2017	1,248.57	0.00	0.00	1,248.57
'1194-2321-1710-5700	AO-931037999-E78-2017	0.00	1,534.04	0.00	1,534.04
'1194-2321-1710-5800	AO-931037999-E64-2014	3,423.35	0.00	0.00	3,423.35
'1194-2321-1710-6000	AO-931037999-E145-20173	0.00	115,143.76	0.00	115,143.76
'1194-2321-1710-6600	AO-931037999-E63-2017	1,252.39	0.00	0.00	1,252.39
'1194-2321-1710-6800	LO-931037999-E81-2017	339,450.82	0.00	0.00	339,450.82
'1194-2321-1710-6900	LO-931037999-E82-2017	1,216,018.66	0.00	0.00	1,216,018.66
'1194-2321-1710-7000	LO-931037999-E83-2017	105,807.60	0.00	0.00	105,807.60
'1194-2321-1710-7100	LO-931037999-E84-2017	244,489.78	0.00	0.00	244,489.78
'1194-2321-1710-7300	LO-931037999-E88-2017	309,195.99	0.00	0.00	309,195.99
'1194-2321-1710-7400	LO-931037999-E89-2017	137,268.16	553,923.76	60,000.00	631,191.92
'1194-2321-1710-7500	LO-931037999-E90-2017	807,881.28	0.00	0.00	807,881.28
'1194-2321-1710-7800	LO-931037999-E93-2017	283,070.81	0.00	0.00	283,070.81
'1194-2321-1710-8000	LO-931037999-E95-2017	610,949.06	0.00	0.00	610,949.06
'1194-2321-1710-8100	AO-931037999-E109-2017	181,244.19	0.00	0.00	181,244.19
'1194-2321-1710-8110	LO-931037999-E96-2017	7,698.41	0.00	0.00	7,698.41
'1194-2321-1710-8200	LO-931037999-E97-2017	773,105.68	0.00	0.00	773,105.68
'1194-2321-1710-8300	LO-931037999-E98-2017	100,235.24	0.00	0.00	100,235.24
'1194-2321-1710-8400	LO-931037999-E99-2017	564,598.36	0.00	0.00	564,598.36
'1194-2321-1710-8500	LO-931037999-E100-2017	0.00	2,121.04	0.00	2,121.04
'1194-2321-1710-8600	IO-931037999-E101-2017	16,091.74	0.00	0.00	16,091.74
'1194-2321-1710-8700	IO-931037999-E102-2017	1,462.53	0.00	0.00	1,462.53
'1194-2321-1710-8900	IO-931037999-E104-2017	30,376.63	0.00	0.00	30,376.63
'1194-2321-1710-9200	IO-931037999-E107-2017	3,211.38	0.00	0.00	3,211.38
'1194-2321-1710-9500	IO-931037999-E110-2017	604,252.22	0.00	0.00	604,252.22
'1194-2321-1710-9600	LO-931037999-E111-2017	9,718.91	0.00	0.00	9,718.91
'1194-2321-1710-9700	LO-931037999-E112-2017	713,476.09	0.00	0.00	713,476.09
'1194-2321-1710-9800	LO-931037999-E113-2017	584,486.55	97,326.38	0.00	681,812.93
'1194-2321-1710-9900	LO-9310378999-E114-2017	904,603.61	724,025.44	0.00	1,628,629.05
'1194-2321-1711-0000	LO-931037999-E115-2017	1,070,361.95	0.00	0.00	1,070,361.95
'1194-2321-1711-1200	LO-931037999-E117-2017	987,356.39	0.00	0.00	987,356.39
'1194-2321-1711-1400	LO-931037999-E119-2017	515,839.42	0.00	0.00	515,839.42
'1194-2321-1711-1600	AO-931037999-E146-2017	274,960.55	0.00	0.00	274,960.55
'1194-2321-1711-1700	IO-931037999-E126-2017	209,597.89	149,339.51	0.00	358,937.40
'1194-2321-1711-2000	IO-931037999-E130-2017	389,492.57	0.00	0.00	389,492.57
'1194-2321-1711-2100	IO-931037999-E131-2017	626,265.31	0.00	0.00	626,265.31
'1194-2321-1711-2200	IO-931037999-E132-2017	4,686.02	0.00	0.00	4,686.02
'1194-2321-1711-2300	LO-931037999-E135-2017	135,820.57	0.00	0.00	135,820.57
'1194-2321-1712-0210	AO-931037999-E162-2017	362,661.17	0.00	0.00	362,661.17
'1194-2321-1715-0100	AO-931037999-E76-2017	16,144.47	0.00	0.00	16,144.47
'1194-2321-1715-1610	AO-931037999-E366-2017	174,988.49	0.00	0.00	174,988.49
'1194-2321-1715-4800	AO-931037999-E353-2017	163,935.95	0.00	0.00	163,935.95
'1194-2321-1720-0200	LO-931037999-E20-2017	0.00	1,212.39	0.00	1,212.39
'1194-2321-1720-0400	IO-931037999-E53-2017	1,108.69	0.00	0.00	1,108.69
'1194-2321-1720-0500	IO-931037999-E137-2017	0.00	2,810.13	0.00	2,810.13
'1194-2321-1720-0600	IO-931037999-E138-2017	289,049.18	0.00	0.00	289,049.18
'1194-2321-1720-0610	LO-931037999-E123-2017	747,728.19	0.00	0.00	747,728.19
'1194-2321-1720-0700	IO-931037999-E139-2017	204,607.23	0.00	0.00	204,607.23
'1194-2321-1720-0710	LO-931037999-E124-2017	0.00	266,737.22	0.00	266,737.22
'1194-2321-1720-0800	IO-931037999-E140-2017	1,587.29	0.00	0.00	1,587.29
'1194-2321-1720-0810	LO-931037999-E125-2017	629,747.03	551,815.00	0.00	1,181,562.03
'1194-2321-1720-0900	IO-931037999-E141-2017	69,393.04	0.00	0.00	69,393.04
'1194-2321-1720-1000	LO-931037999-E134-2017	997,878.17	0.00	0.00	997,878.17
'1194-2321-1720-1100	IO-931037999-E149-2017	0.00	124,957.51	0.00	124,957.51
'1194-2321-1720-1600	AO-931037999-E163-2017	354,106.03	0.00	0.00	354,106.03
'1194-2321-1720-1700	LO-931037999-E209-2017	0.00	500,221.23	0.00	500,221.23
'1194-2321-1720-1800	LO-931037999-E199-2017	782,960.62	24,976.13	0.00	807,936.75
'1194-2321-1720-1900	LO-931037999-E200-2017	180,936.28	0.00	0.00	180,936.28
'1194-2321-1720-2000	AO-931037999-E157-2017	244,936.22	0.00	0.00	244,936.22
'1194-2321-1720-2300	AO-931037999-E219-2017	81,294.09	0.00	0.00	81,294.09

*1194-2321-1720-2310	AO-931037999-E228-2017	0.00	147,955.96	0.00	147,955.96
*1194-2321-1720-2700	AO-931037999-E160-2017	0.00	315,608.89	0.00	315,608.89
*1194-2321-1720-2800	LO-931037999-E164-2017	542,956.59	0.00	0.00	542,956.59
*1194-2321-1720-2900	LO-931037999-E165-2017	1,081,707.45	0.00	0.00	1,081,707.45
*1194-2321-1720-3000	LO-931037999-E166-2017	247,044.02	481,893.72	0.00	728,937.74
*1194-2321-1720-3100	LO-931037999-E169-2017	0.00	512,547.30	0.00	512,547.30
*1194-2321-1720-3200	LO-931037999-E170-2017	0.00	400,604.62	0.00	400,604.62
*1194-2321-1720-3400	LO-931037999-E191-2017	895,720.81	0.00	0.00	895,720.81
*1194-2321-1720-5200	LO-931037999-E171-2017	1,041,022.31	0.00	0.00	1,041,022.31
*1194-2321-1720-5300	LO-931037999-E172-2017	1,670,181.16	0.00	0.00	1,670,181.16
*1194-2321-1720-5400	LO-931037999-E181-2017	586,970.09	0.00	0.00	586,970.09
*1194-2321-1720-5500	LO-931037999-E182-2017	510,492.92	0.00	0.00	510,492.92
*1194-2321-1720-5600	LO-931037999-E183-2017	566,688.05	0.00	0.00	566,688.05
*1194-2321-1720-5700	LO-931037999-E184-2017	573,273.13	0.00	0.00	573,273.13
*1194-2321-1720-5800	LO-931037999-E185-2017	672,272.03	0.00	0.00	672,272.03
*1194-2321-1720-5900	LO-931037999-E186-2017	318,059.12	0.00	0.00	318,059.12
*1194-2321-1720-6000	LO-931037999-E187-2017	756,524.55	0.00	0.00	756,524.55
*1194-2321-1720-6100	LO-931037999-E188-2017	596,551.49	0.00	0.00	596,551.49
*1194-2321-1720-6200	LO-931037999-E189-2017	470,645.30	0.00	0.00	470,645.30
*1194-2321-1720-6300	LO-931037999-E190-2017	117,302.69	0.00	0.00	117,302.69
*1194-2321-1720-6500	LO-931037999-E192-2017	409,239.36	0.00	0.00	409,239.36
*1194-2321-1720-6600	LO-931037999-E193-2017	661,607.97	0.00	0.00	661,607.97
*1194-2321-1720-6700	LO-931037999-E194-2017	651,274.62	0.00	0.00	651,274.62
*1194-2321-1720-6800	LO-931037999-E195-2017	532,497.42	0.00	0.00	532,497.42
*1194-2321-1720-6900	LO-931037999-E196-2017	629,198.19	0.00	0.00	629,198.19
*1194-2321-1720-7000	LO-931037999-E197-2017	690,338.52	330,654.87	0.00	1,020,993.39
*1194-2321-1720-7100	LO-931037999-E203-2017	399,574.39	462,723.88	0.00	862,298.27
*1194-2321-1720-7200	LO-931037999-E198-2017	679,900.79	0.00	0.00	679,900.79
*1194-2321-1720-7300	LO-931037999-E204-2017	791,422.39	181,575.64	0.00	972,998.03
*1194-2321-1720-7400	LO-931037999-E205-2017	0.00	504,754.51	0.00	504,754.51
*1194-2321-1720-7500	LO-931037999-E206-2017	396,163.95	0.00	0.00	396,163.95
*1194-2321-1720-7600	LO-931037999-E207-2017	1,157,475.16	0.00	0.00	1,157,475.16
*1194-2321-1720-7900	IO-931037999-E174-2017	51,475.02	0.00	0.00	51,475.02
*1194-2321-1720-8000	IO-931037999-E175-2017	252,310.25	0.00	0.00	252,310.25
*1194-2321-1720-8100	IO-931037999-E176-2017	327,100.02	191,150.26	0.00	518,250.28
*1194-2321-1720-8200	IO-931037999-E177-2017	278,677.19	234,692.11	0.00	513,369.30
*1194-2321-1720-8300	IO-931037999-E178-2017	424,992.86	0.00	0.00	424,992.86
*1194-2321-1730-0300	IO-931037999-E142-2017	38,816.92	11,459.47	0.00	50,276.39
*1194-2321-1730-0500	LO-931037999-E201-2017	417,741.81	0.00	0.00	417,741.81
*1194-2321-1730-0600	LO-931037999-E241-2017	661,675.69	0.00	0.00	661,675.69
*1194-2321-1730-0700	LO-931037999-E242-2017	271,564.29	236,159.66	0.00	507,723.95
*1194-2321-1730-0800	LO-931037999-E243-2017	3,245,967.48	1,062,734.51	0.00	4,308,701.99
*1194-2321-1730-1000	LO-931037999-E240-2017	413,023.43	120,134.98	0.00	533,158.41
*1194-2321-1730-1100	AO-931037999-E214-2017	70,330.76	0.00	0.00	70,330.76
*1194-2321-1730-1200	AO-931037999-E253-2017	203,954.54	0.00	0.00	203,954.54
*1194-2321-1740-0500	LO-931037999-E85-2017	2,055.75	0.00	0.00	2,055.75
*1194-2321-1740-0600	LO-931037999-E86-2017	360,158.29	0.00	0.00	360,158.29
*1194-2321-1740-0900	LO-931037999-E167-2017	742,805.82	0.00	0.00	742,805.82
*1194-2321-1750-0100	LO-931037999-E230-2017	637,853.70	0.00	0.00	637,853.70
*1194-2321-1750-0200	LO-931037999-E231-2017	394,612.01	0.00	0.00	394,612.01
*1194-2321-1750-0300	LO-931037999-E232-2017	504,772.36	811,234.89	0.00	1,316,007.25
*1194-2321-1750-0400	LO-931037999-E233-2017	889,192.67	0.00	0.00	889,192.67
*1194-2321-1750-0500	LO-931037999-E234-2017	585,343.10	298,959.68	0.00	884,302.78
*1194-2321-1750-0700	LO-931037999-E236-2017	389,333.29	0.00	0.00	389,333.29
*1194-2321-1750-0800	LO-931037999-E237-2017	250,795.81	335,405.75	0.00	586,201.56
*1194-2321-1750-0900	LO-931037999-E238-2017	398,503.55	0.00	0.00	398,503.55
*1194-2321-1750-1000	AO-931037999-E252-2017	367,605.88	0.00	0.00	367,605.88
*1194-2321-1750-1100	AO-931037999-E251-2017	292,719.04	0.00	0.00	292,719.04
*1194-2321-1750-1200	AO-931037999-E212-2017	467,770.15	0.00	0.00	467,770.15
*1194-2321-1750-1300	AO-931037999-E213-2017	254,963.94	0.00	0.00	254,963.94
*1194-2321-1750-1500	AO-931037999-E217-2017	191,246.31	0.00	0.00	191,246.31
*1194-2321-1750-1600	AO-931037999-E215-2017	387,217.81	0.00	0.00	387,217.81
*1194-2321-1750-1800	AO-931037999-E222-2017	116,130.16	0.00	0.00	116,130.16
*1194-2321-1750-2000	AO-931037999-E223-2017	199,562.19	84,955.35	0.00	284,517.54
*1194-2321-1750-2100	AO-931037999-E224-2017	184,480.17	0.00	0.00	184,480.17
*1194-2321-1750-2200	AO-931037999-E250-2017	0.00	159,273.53	0.00	159,273.53
*1194-2321-1750-2300	AO-931037999-E219-2017	80,830.20	0.00	0.00	80,830.20
*1194-2321-1750-2400	AO-931037999-E216-2017	185,762.48	104,345.52	0.00	290,108.00
*1194-2321-1750-2500	AO-931037999-E225-2017	280,123.67	0.00	0.00	280,123.67
*1194-2321-1750-2700	AO-931037999-E227-2017	185,942.86	0.00	0.00	185,942.86
*1194-2321-1750-2800	AO-931037999-E229-2017	528,202.84	172,001.90	0.00	700,204.74
*1194-2321-1750-2900	AO-931037999-E244-2017	0.00	144,765.75	0.00	144,765.75
*1194-2321-1750-3000	AO-931037999-E247-2017	450,750.88	125,362.40	0.00	576,113.28
*1194-2321-1750-3100	IO-931037999-E249-2017	365,545.72	0.00	0.00	365,545.72



*1194-2321-1750-3200	IO-931037999-E248-2017	336,954.30	0.00	0.00	336,954.30
*1194-2321-1750-3300	LO-931037999-E202-2017	504,773.12	0.00	0.00	504,773.12
*1194-2321-1750-3500	IO-931037999-E254-2017	286,798.54	431,407.10	0.00	718,205.64
*1194-2321-1750-3600	IO-931037999-E255-2017	445,956.83	0.00	0.00	445,956.83
*1194-2321-1750-4500	LO-931037999-E258-2017	389,394.75	0.00	0.00	389,394.75
*1194-2321-1750-4600	LO-931037999-E259-2017	504,775.03	0.00	0.00	504,775.03
*1194-2321-1750-4700	LO-931037999-E260-2017	389,312.67	0.00	0.00	389,312.67
*1194-2321-1750-4800	LO-931037999-E261-2017	850,688.23	428,993.87	0.00	1,279,682.10
*1194-2321-1750-4900	LO-931037999-E262-2017	389,241.06	0.00	0.00	389,241.06
*1194-2321-1750-5000	LO-931037999-E263-2017	263,619.42	0.00	0.00	263,619.42
*1194-2321-1750-5100	LO-931037999-E264-2017	240,864.89	0.00	0.00	240,864.89
*1194-2321-1750-5200	LO-931037999-E265-2017	288,272.47	355,306.39	0.00	643,578.86
*1194-2321-1750-5300	LO-931037999-E267-2017	288,289.49	0.00	0.00	288,289.49
*1194-2321-1750-5500	LO-931037999-E269-2017	374,669.13	0.00	0.00	374,669.13
*1194-2321-1750-5600	LO-931037999-E270-2017	322,941.17	0.00	0.00	322,941.17
*1194-2321-1750-5700	LO-931037999-E271-2017	228,468.53	0.00	0.00	228,468.53
*1194-2321-1750-5800	LO-931037999-E272-2017	218,567.49	0.00	0.00	218,567.49
*1194-2321-1750-5900	LO-931037999-E273-2017	504,697.03	0.00	0.00	504,697.03
*1194-2321-1750-6100	LO-931037999-E275-2017	389,246.20	0.00	0.00	389,246.20
*1194-2321-1750-6200	LO-931037999-E266-2017	1,294,789.71	0.00	0.00	1,294,789.71
*1194-2321-1750-6210	LO-931037999-E276-2017	279,280.85	0.00	0.00	279,280.85
*1194-2321-1750-6300	LO-931037999-E277-2017	0.00	388,911.45	0.00	388,911.45
*1194-2321-1750-6500	LO-931037999-E279-2017	243,590.00	426,162.36	0.00	669,752.36
*1194-2321-1750-6600	LO-931037999-E280-2017	227,695.53	0.00	0.00	227,695.53
*1194-2321-1750-6700	LO-931037999-E281-2017	504,719.41	0.00	0.00	504,719.41
*1194-2321-1750-6900	LO-931037999-E283-2017	288,299.51	456,559.72	0.00	744,859.23
*1194-2321-1750-7000	LO-931037999-E284-2017	288,388.67	0.00	0.00	288,388.67
*1194-2321-1750-7100	LO-931037999-E285-2017	288,387.74	0.00	0.00	288,387.74
*1194-2321-1750-7200	LO-931037999-E286-2017	288,273.11	0.00	0.00	288,273.11
*1194-2321-1750-7300	LO-931037999-E287-2017	389,175.58	0.00	0.00	389,175.58
*1194-2321-1750-7400	LO-931037999-E288-2017	759,411.40	356,676.82	0.00	1,116,088.22
*1194-2321-1750-7500	LO-931037999-E289-2017	389,314.24	0.00	0.00	389,314.24
*1194-2321-1750-7600	LO-931037999-E290-2017	388,649.18	0.00	0.00	388,649.18
*1194-2321-1750-7700	LO-931037999-E291-2017	389,396.45	542,040.32	0.00	931,436.77
*1194-2321-1750-7800	LO-931037999-E292-2017	793,249.25	427,043.71	0.00	1,220,292.96
*1194-2321-1750-7900	LO-931037999-E293-2017	389,358.99	0.00	0.00	389,358.99
*1194-2321-1750-8000	LO-931037999-E294-2017	382,794.96	0.00	0.00	382,794.96
*1194-2321-1750-8100	LO-931037999-E295-2017	288,361.02	327,037.55	0.00	615,398.57
*1194-2321-1750-8200	LO-931037999-E296-2017	288,360.68	0.00	0.00	288,360.68
*1194-2321-1750-8300	LO-931037999-E297-2017	389,417.51	0.00	0.00	389,417.51
*1194-2321-1750-8400	LO-931037999-E298-2017	288,118.27	0.00	0.00	288,118.27
*1194-2321-1750-8500	LO-931037999-E299-2017	504,713.89	0.00	0.00	504,713.89
*1194-2321-1750-8600	LO-931037999-E282-2017	288,446.13	0.00	0.00	288,446.13
*1194-2321-1750-8610	LO-931037999-E300-2017	225,449.96	0.00	0.00	225,449.96
*1194-2321-1750-8700	LO-931037999-E301-2017	0.00	280,338.46	0.00	280,338.46
*1194-2321-1750-8800	LO-931037999-E302-2017	286,647.19	0.00	0.00	286,647.19
*1194-2321-1750-8900	LO-931037999-E303-2017	0.00	223,072.49	0.00	223,072.49
*1194-2321-1750-9000	LO-931037999-E304-2017	388,491.23	0.00	0.00	388,491.23
*1194-2321-1750-9100	LO-931037999-E305-2017	503,850.14	0.00	0.00	503,850.14
*1194-2321-1750-9200	LO-931037999-E306-2017	288,122.67	0.00	0.00	288,122.67
*1194-2321-1750-9300	LO-931037999-E307-2017	0.00	283,078.21	0.00	283,078.21
*1194-2321-1750-9500	LO-931037999-E309-2017	0.00	288,293.68	0.00	288,293.68
*1194-2321-1750-9600	LO-931037999-E310-2017	287,725.77	0.00	0.00	287,725.77
*1194-2321-1750-9700	LO-931037999-E311-2017	389,307.74	0.00	0.00	389,307.74
*1194-2321-1750-9800	LO-931037999-E312-2017	288,295.12	0.00	0.00	288,295.12
*1194-2321-1750-9900	LO-931037999-E313-2017	288,161.88	0.00	0.00	288,161.88
*1194-2321-1751-0000	LO-931037999-E314-2017	726,969.64	182,370.84	0.00	909,340.48
*1194-2321-1751-0100	LO-931037999-E315-2017	288,450.00	0.00	0.00	288,450.00
*1194-2321-1751-0200	LO-931037999-E316-2017	389,369.24	0.00	0.00	389,369.24
*1194-2321-1751-0300	LO-931037999-E317-2017	288,366.96	0.00	0.00	288,366.96
*1194-2321-1751-0400	LO-931037999-E318-2017	288,298.07	653,577.79	0.00	941,875.86
*1194-2321-1751-0500	LO-931037999-E319-2017	288,442.87	0.00	0.00	288,442.87
*1194-2321-1751-0600	LO-931037999-E320-2017	288,390.00	397,183.08	0.00	685,573.08
*1194-2321-1751-0700	LO-931037999-E321-2017	288,447.53	0.00	0.00	288,447.53
*1194-2321-1751-0800	LO-931037999-E322-2017	694,204.61	266,131.48	0.00	960,336.09
*1194-2321-1751-0900	LO-931037999-E323-2017	389,400.02	0.00	0.00	389,400.02
*1194-2321-1751-1000	LO-931037999-E324-2017	0.00	288,448.80	0.00	288,448.80
*1194-2321-1751-1100	LO-931037999-E325-2017	0.00	288,447.58	0.00	288,447.58
*1194-2321-1751-1200	AO-931037999-E349-2017	108,455.68	0.00	0.00	108,455.68
*1194-2321-1751-1400	LO-931037999-E326-2017	446,187.09	0.00	0.00	446,187.09
*1194-2321-1751-1500	LO-931037999-E327-2017	247,781.42	0.00	0.00	247,781.42
*1194-2321-1751-1600	LO-931037999-E328-2017	0.00	307,309.92	0.00	307,309.92
*1194-2321-1751-1700	LO-931037999-E329-2017	283,126.13	0.00	0.00	283,126.13
*1194-2321-1751-1900	LO-931037999-E331-2017	388,649.86	0.00	0.00	388,649.86

'1194-2321-1751-2000	LO-931037999-E332-2017	287,613.28	0.00	0.00	287,613.28
'1194-2321-1751-2100	LO-931037999-E333-2017	0.00	342,298.77	0.00	342,298.77
'1194-2321-1751-2300	LO-931037999-E335-2017	223,465.97	0.00	0.00	223,465.97
'1194-2321-1751-2400	LO-931037999-E336-2017	0.00	281,249.97	0.00	281,249.97
'1194-2321-1751-2500	LO-931037999-E337-2017	389,360.48	0.00	0.00	389,360.48
'1194-2321-1751-2600	LO-931037999-E338-2017	0.00	288,278.58	0.00	288,278.58
'1194-2321-1751-2700	LO-931037999-E339-2017	389,390.22	0.00	0.00	389,390.22
'1194-2321-1751-2800	LO-931037999-E340-2017	389,229.60	0.00	0.00	389,229.60
'1194-2321-1751-3000	LO-931037999-E342-2017	389,364.67	0.00	0.00	389,364.67
'1194-2321-1751-3100	LO-931037999-E343-2017	0.00	341,391.89	0.00	341,391.89
'1194-2321-1751-3200	LO-931037999-E344-2017	389,393.90	0.00	0.00	389,393.90
'1194-2321-1751-3300	LO-931037999-E345-2017	667,151.44	84,176.13	0.00	751,327.57
'1194-2321-1751-3400	LO-931037999-E346-2017	238,971.15	0.00	0.00	238,971.15
'1194-2321-1751-3500	LO-931037999-E347-2017	288,202.40	0.00	0.00	288,202.40
'1194-2321-1751-3600	LO-931037999-E348-2017	0.00	389,400.02	0.00	389,400.02
'1194-2321-1751-4500	AO-931037999-E350-2017	145,736.90	0.00	0.00	145,736.90
'1194-2321-1751-4600	AO-931037999-E351-2017	107,795.06	139,571.26	0.00	247,366.32
'1194-2321-1751-4700	AO-931037999-E352-2017	163,956.64	0.00	0.00	163,956.64
'1194-2321-1751-5100	AO-931037999-E356-2017	0.00	151,782.14	0.00	151,782.14
'1194-2321-1751-5200	AO-931037999-E357-2017	139,665.00	315,325.62	0.00	454,990.62
'1194-2321-1751-5300	AO-931037999-E358-2017	110,198.49	214,502.62	0.00	324,701.11
'1194-2321-1751-5500	AO-931037999-E360-2017	136,634.96	0.00	0.00	136,634.96
'1194-2321-1751-5600	AO-931037999-E361-2017	151,652.86	0.00	0.00	151,652.86
'1194-2321-1751-5700	AO-931037999-E362-2017	162,112.09	0.00	0.00	162,112.09
'1194-2321-1751-5900	AO-931037999-E364-2017	376,191.70	0.00	0.00	376,191.70
'1194-2321-1751-8100	IO-931037999-E368-2017	181,557.04	0.00	0.00	181,557.04
'1194-2321-1751-8200	IO-931037999-E369-2017	200,386.70	0.00	0.00	200,386.70
'1194-2321-1751-8300	IO-931037999-E370-2017	645,456.87	0.00	0.00	645,456.87
'1194-2321-1751-8400	IO-931037999-E371-2017	194,248.74	0.00	0.00	194,248.74
'1194-2321-1751-8800	AO-931037999-2017	161,549.63	0.00	0.00	161,549.63
'1194-2321-1751-8900	AO-931037999-E374-20173	141,415.05	0.00	0.00	141,415.05
'1194-2321-1810-0300	LO-931037999-E5-2018	0.00	503,007.60	0.00	503,007.60
'1194-2321-1810-0400	AO-931037999-E1-2018	156,951.41	0.00	0.00	156,951.41
'1194-2321-1810-0410	AO-931037999-E8-2018	226,728.45	0.00	0.00	226,728.45
'1194-2321-1810-0420	LO-931037999-E6-2018	11,508,836.98	0.00	0.00	11,508,836.98
'1194-2321-1840-0100	IO-931037999-E2-2018	287,560.82	0.00	0.00	287,560.82
'1194-2321-6001-0000	INVERSION PUBLICA FAM POTENCIADO	301,623,536.30	0.00	0.00	301,623,536.30
'1194-2321-9155-0000	AA-931037999-E155-2017	145,464.00	0.00	0.00	145,464.00
'1194-2321-8530-0000	OTROS CONVENIOS 2% INIFED	4,283,970.67	484,565.18	0.00	4,768,535.85
'1200-0000-0000-0000	ACTIVO NO CIRCULANTE	305,606,025.32	3,417,734.44	137,775.13	308,885,984.63
'1230-0000-0000-0000	Bienes Inmuebles,Infraestr y Construcc en Proceso	289,100,695.15	3,384,133.25	78,188.93	292,406,639.47
'1231-0000-0000-0000	Terrenos	194,389.23	0.00	0.00	194,389.23
'1231-0581-0000-0000	Terrenos	194,389.23	0.00	0.00	194,389.23
'1234-0000-0000-0000	Infraestructura	38,200,060.73	0.00	0.00	38,200,060.73
'1234-1000-0000-0000	Infraestructura Física Educativa ADQ	1,656.00	0.00	0.00	1,656.00
'1234-0046-0000-0000	Jorge Alberto de Zavala Ponce	1,656.00	0.00	0.00	1,656.00
'1234-0046-1000-0000	Ejercicios Anteriores	1,656.00	0.00	0.00	1,656.00
'1234-2000-0000-0000	Infraestructura Física Educativa X OBRA	38,198,404.73	0.00	0.00	38,198,404.73
'1234-2100-0000-0000	Infraestructura Física Educativa Ejerc Ant	38,198,404.73	0.00	0.00	38,198,404.73
'1235-0000-0000-0000	Construcc en Proc en Bienes de Dominio Público	250,706,245.19	3,384,133.25	78,188.93	254,012,189.51
'1235-2000-0000-0000	Edificación No Habitacional en Proceso	250,706,245.19	3,384,133.25	78,188.93	254,012,189.51
'1235-2002-7000-0000	#0027 CINVESTAV 2017 Scotiabank	539,561.91	581,740.00	0.00	1,121,301.91
'1235-2002-7174-0120	AO-931037999-E180-2017	539,561.91	0.00	0.00	539,561.91
'1235-2002-7174-0125	AO-931037999-E372-2017	0.00	581,740.00	0.00	581,740.00
'1235-2010-0000-0000	#0100 Rec Estatales 2016 Progreso Scotiabank	8,517,342.64	0.00	0.00	8,517,342.64
'1235-2010-0160-8091	LO-931037999-E84-2016 Bis	8,037,218.92	0.00	0.00	8,037,218.92
'1235-2010-0161-0480	IO-931037999-E187-2016	480,123.72	0.00	0.00	480,123.72
'1235-2011-9000-0000	#0119 Rec Estatales 2016 Valladolid Scotiabank	8,010,025.87	0.00	0.00	8,010,025.87
'1235-2011-9160-8071	LO-931037999-E82-2016 Bis	8,010,025.87	0.00	0.00	8,010,025.87
'1235-2018-1000-0000	#0181 Recursos Propios SEGEY 2017	87,092.88	0.00	0.00	87,092.88
'1235-2018-1039-0001	SG-02-AD-16-JEDEY-CONV-0010 BIS	87,092.88	0.00	0.00	87,092.88
'1235-2023-9000-0000	#0239 Fam Media Superior 2014 Scotiaback	824,836.92	0.00	0.00	824,836.92
'1235-2023-9150-5020	IDE-15-OP-DIRECTA-003	824,836.92	0.00	0.00	824,836.92
'1235-2052-1000-0000	#0521 Fam Básica 2013 Santander	373,059.20	0.00	0.00	373,059.20
'1235-2052-1130-6140	IDE-13-OP-DIRECTA-062	359,161.48	0.00	0.00	359,161.48
'1235-2052-1140-1020	IDE-14-OP-002	13,897.72	0.00	0.00	13,897.72
'1235-2154-7000-0000	#1547 Proexoee 2015 ITS Valladolid Scotiabank	8,010,025.87	0.00	0.00	8,010,025.87
'1235-2154-7160-8070	LO-931037999-E82-2016	8,010,025.87	0.00	0.00	8,010,025.87
'1235-2285-4000-0000	#2854 Fam Superior 2017 Santander	34,898,136.19	2,000,644.00	0.00	36,898,780.19
'1235-2285-4026-9001	IDE-17-OP-SERVICIO 001	180,000.00	0.00	0.00	180,000.00
'1235-2285-4172-0800	IDE-17-OP-040	9,624,839.10	0.00	0.00	9,624,839.10
'1235-2285-4175-1370	IDE-17-OP-049	2,805,282.94	2,000,644.00	0.00	4,805,926.94
'1235-2285-4175-1630	IDE-17-OP-DIRECTA-070	1,194,856.41	0.00	0.00	1,194,856.41
'1235-2285-4177-0010	IDE-17-OP-043	4,993,315.18	0.00	0.00	4,993,315.18

'1235-2285-4177-0020	IDE-17-OP-044	4,119,526.61	0.00	0.00	4,119,526.61
'1235-2285-4177-0030	IDE-17-OP-045	3,000,000.00	0.00	0.00	3,000,000.00
'1235-2285-4177-0040	IDE-17-OP-046	2,980,315.98	0.00	0.00	2,980,315.98
'1235-2285-4177-0050	IDE-17-OP-047	3,000,000.00	0.00	0.00	3,000,000.00
'1235-2285-4177-0060	IDE-17-OP-048	2,999,999.97	0.00	0.00	2,999,999.97
'1235-2309-5000-0000	#3095 IDEFEY Fam Media Superior 2017 Santander	2,752,513.12	106,541.71	78,188.93	2,780,865.90
'1235-2309-5171-2130	IDE-17-OP-027	799,569.19	0.00	0.00	799,569.19
'1235-2309-5172-0140	IDE-17-OP-037	363,664.47	0.00	0.00	363,664.47
'1235-2309-5172-0150	IDE-17-OP-038	1,258,775.14	106,541.71	78,188.93	1,287,127.92
'1235-2309-5175-1700	IDE-17-OP-DIRECTA-072	330,504.32	0.00	0.00	330,504.32
'1235-2315-2000-0000	#31520 Proxoeoe 2015 ITS Progreso Scotiabank	8,517,342.65	0.00	0.00	8,517,342.65
'1235-2315-2160-8090	LO-931037999-E84-2016	8,037,218.95	0.00	0.00	8,037,218.95
'1235-2315-2161-0481	IO-931037999-E187-2016 Bis	480,123.70	0.00	0.00	480,123.70
'1235-2348-7000-0000	#3487 Fam Básica 2014 Santander	2,396,684.11	0.00	0.00	2,396,684.11
'1235-2348-7039-0000	Instalación Sub Estacion Valladolid	300,000.00	0.00	0.00	300,000.00
'1235-2348-7140-2530	IDE-14-OP-082	424,329.83	0.00	0.00	424,329.83
'1235-2348-7140-2550	IDE-14-OP-088	434,645.50	0.00	0.00	434,645.50
'1235-2348-7140-4130	IDE-14-OP-055	966,171.55	0.00	0.00	966,171.55
'1235-2348-7150-3350	IDE-15-OP-DIRECTA-084	271,537.23	0.00	0.00	271,537.23
'1235-2374-4000-0000	#3744 FAM Educ Med Sup 2016 Santander	805,391.03	0.00	0.00	805,391.03
'1235-2374-4161-0361	AO-931037999-E178-2016 BIS	286,671.04	0.00	0.00	286,671.04
'1235-2374-4161-0371	AO-931037999-E193-2016 Bis	263,125.85	0.00	0.00	263,125.85
'1235-2374-4161-0381	AO-931037999-E171-2016 BIS	255,594.14	0.00	0.00	255,594.14
'1235-2419-9000-0000	#4199 FAFEF 2013 Scotiabank	182,877.17	0.00	0.00	182,877.17
'1235-2419-9135-4030	IDE-13-OP-040	182,877.17	0.00	0.00	182,877.17
'1235-2422-5000-0000	#4225 Fondo Concursable de Inversion en Infra EMS	6,605,237.08	0.00	0.00	6,605,237.08
'1235-2422-5161-0210	LO-931037999-E146-2016	676,574.79	0.00	0.00	676,574.79
'1235-2422-5161-0280	LO-931037999-E153-2016	1,373,760.12	0.00	0.00	1,373,760.12
'1235-2422-5161-0300	LO-931037999-E155-2016	1,271,194.45	0.00	0.00	1,271,194.45
'1235-2422-5161-0310	LO-931037999-E156-2016	1,096,083.51	0.00	0.00	1,096,083.51
'1235-2422-5161-0320	AO-931037999-E186-2016	65,610.01	0.00	0.00	65,610.01
'1235-2422-5161-0360	AO-931037999-E178-2016	286,671.03	0.00	0.00	286,671.03
'1235-2422-5161-0370	AO-931037999-E193-2016	263,125.88	0.00	0.00	263,125.88
'1235-2422-5161-0380	AO-931037999-E171-2016	255,594.15	0.00	0.00	255,594.15
'1235-2422-5161-0460	IO-931037999-E161-2016	545,757.46	0.00	0.00	545,757.46
'1235-2422-5161-0500	AO-931037999-E195-2016	770,865.68	0.00	0.00	770,865.68
'1235-2470-1000-0000	#4701 Fam Superior 2013 Santander	716,323.64	0.00	0.00	716,323.64
'1235-2470-1150-8040	IDE-15-OP-13P-004	716,323.64	0.00	0.00	716,323.64
'1235-2523-9000-0000	#5239 FAFEF 2017 Scotiabank	5,220,362.80	0.00	0.00	5,220,362.80
'1235-2523-9173-0020	IDE-17-OP-004	3,602,131.26	0.00	0.00	3,602,131.26
'1235-2523-9175-0400	IDE-17-OP-13P-005	1,618,231.54	0.00	0.00	1,618,231.54
'1235-2524-7000-0000	#5247 Recursos Propios ICATEY 2017 Scotiabank	1,259,682.12	0.00	0.00	1,259,682.12
'1235-2524-7174-0044	IDE-17-OP-13P-003	1,259,682.12	0.00	0.00	1,259,682.12
'1235-2568-5000-0000	#65685 Recursos Propios IYEM 2017 Scotiabank	873,050.84	0.00	0.00	873,050.84
'1235-2568-5174-0090	IDE-17-OP-13P-004	873,050.84	0.00	0.00	873,050.84
'1235-2582-2000-0000	#5822 Proxoeoes 2015 ITM Scotiabank	6,993,949.43	0.00	0.00	6,993,949.43
'1235-2582-2161-0150	IO-931037999-E139-2016	6,993,949.43	0.00	0.00	6,993,949.43
'1235-2611-5000-0000	#6115 IDEFEY FAFEF 2016	7,035,597.22	0.00	0.00	7,035,597.22
'1235-2611-5160-2450	IDE-16-OP-DIRECTA-032	436,787.10	0.00	0.00	436,787.10
'1235-2611-5160-2470	IDE-16-OP-DIRECTA-034	449,599.94	0.00	0.00	449,599.94
'1235-2611-5160-2530	IDE-16-OP-DIRECTA-041	402,296.25	0.00	0.00	402,296.25
'1235-2611-5160-2560	IDE-16-OP-DIRECTA-044	364,208.79	0.00	0.00	364,208.79
'1235-2611-5160-2640	IDE-16-OP-DIRECTA-053	446,429.29	0.00	0.00	446,429.29
'1235-2611-5160-2660	IDE-16-OP-DIRECTA-064	453,052.97	0.00	0.00	453,052.97
'1235-2611-5161-0211	LO-931037999-E146-2016 BIS	676,574.74	0.00	0.00	676,574.74
'1235-2611-5161-0281	LO-931037999-E153-2016 BIS	1,373,760.15	0.00	0.00	1,373,760.15
'1235-2611-5161-0301	LO-931037999-E155-2016 BIS	1,271,194.44	0.00	0.00	1,271,194.44
'1235-2611-5161-0311	LO-931037999-E156-2016 BIS	1,096,083.55	0.00	0.00	1,096,083.55
'1235-2611-5161-0321	AO-931037999-E186-2016 BIS	65,610.00	0.00	0.00	65,610.00
'1235-2614-3000-0000	#6143 Fam Basica 2015 Santander	5,271,894.04	0.00	0.00	5,271,894.04
'1235-2614-3150-3320	IDE-15-OP-DIRECTA-079	416,494.78	0.00	0.00	416,494.78
'1235-2614-3150-3390	IDE-15-OP-063	1,227,346.21	0.00	0.00	1,227,346.21
'1235-2614-3150-4245	IDE-15-OP-037	372,588.89	0.00	0.00	372,588.89
'1235-2614-3150-4370	IDE-15-OP-048	1,404,545.49	0.00	0.00	1,404,545.49
'1235-2614-3150-4390	IDE-15-OP-13P-011	1,850,918.67	0.00	0.00	1,850,918.67
'1235-2619-1000-0000	#6191 IDEFEY Fam Superior 2015 Santander	5,486,892.78	0.00	0.00	5,486,892.78
'1235-2611-5161-0461	IO-931037999-E161-2016 BIS	545,757.47	0.00	0.00	545,757.47
'1235-2619-1160-8010	IDE-16-OP-DIRECTA-002	711,099.58	0.00	0.00	711,099.58
'1235-2619-1160-8050	IDE-15-OP-13P-008	1,716,053.70	0.00	0.00	1,716,053.70
'1235-2619-1173-0010	IDE-17-OP-003	2,513,982.03	0.00	0.00	2,513,982.03
'1235-2687-5000-0000	#6875 Parque Científico 2012 Interacciones	458,200.00	0.00	0.00	458,200.00
'1235-2687-5000-0005	AO-931037999-N56-2013	458,200.00	0.00	0.00	458,200.00
'1235-2699-0000-0000	#6990 IDEFEY FAM Basica 2018	0.00	73,302.02	0.00	73,302.02
'1235-2699-0181-0150	IDE-18-OP-DIRECTA-18	0.00	73,302.02	0.00	73,302.02

*1235-2788-3000-0000	#7883 Fise 2015 Scotiabank	947,555.11		0.00	0.00	947,555.11
*1235-2788-3150-5380	IDE-15-OP-052	755,818.71		0.00	0.00	755,818.71
*1235-2788-3150-5530	IDE-15-OP-DIRECTA-091	191,736.40		0.00	0.00	191,736.40
*1235-2792-1000-0000	#7921 Fondo Concursable ICAT 2015	2,608,310.70		0.00	0.00	2,608,310.70
*1235-2792-1151-2050	IO-931037999-E135-2015	2,608,310.70		0.00	0.00	2,608,310.70
*1235-2796-4000-0000	#7964 Proxoees 2015 (UNO) Scotiabank	839,590.48		0.00	0.00	839,590.48
*1235-2796-4151-2060	IO-931037999-E136-2015	839,590.48		0.00	0.00	839,590.48
*1235-2834-7000-0000	#8347 Idefey Recursos Años Anteriores	4,133,941.04		0.00	0.00	4,133,941.04
*1235-2834-7172-0010	IDE-17-OP-001	4,133,941.04		0.00	0.00	4,133,941.04
*1235-2906-5000-0000	#9065 Remanentes FAM 2017 Santander	25,189,726.62		12,023.23	0.00	25,201,749.85
*1235-2906-5171-1410	IDE-17-OP-039	970,379.35		0.00	0.00	970,379.35
*1235-2906-5172-0160	IDE-17-OP-030	3,278,193.91		12,023.23	0.00	3,290,217.14
*1235-2906-5172-0205	IDE-17-OP-034	1,060,739.13		0.00	0.00	1,060,739.13
*1235-2906-5172-0210	IDE-17-OP-DIRECTA-032	441,649.67		0.00	0.00	441,649.67
*1235-2906-5172-0220	IDE-17-OP-DIRECTA-033	473,891.26		0.00	0.00	473,891.26
*1235-2906-5172-0230	IDE-17-OP-DIRECTA-034	444,195.30		0.00	0.00	444,195.30
*1235-2906-5172-0250	IDE-17-OP-DIRECTA-036	444,024.20		0.00	0.00	444,024.20
*1235-2906-5172-0280	IDE-17-OP-DIRECTA-038	444,363.27		0.00	0.00	444,363.27
*1235-2906-5172-0290	IDE-17-OP-035	1,396,364.74		0.00	0.00	1,396,364.74
*1235-2906-5172-0370	IDE-17-OP-DIRECTA-043	443,910.23		0.00	0.00	443,910.23
*1235-2906-5172-0380	IDE-17-OP-DIRECTA-044	465,760.57		0.00	0.00	465,760.57
*1235-2906-5172-0390	IDE-17-OP-DIRECTA-045	467,500.00		0.00	0.00	467,500.00
*1235-2906-5172-0400	IDE-17-OP-DIRECTA-046	440,082.64		0.00	0.00	440,082.64
*1235-2906-5172-0410	IDE-17-OP-DIRECTA-047	444,362.15		0.00	0.00	444,362.15
*1235-2906-5172-0440	IDE-17-OP-DIRECTA-050	426,068.09		0.00	0.00	426,068.09
*1235-2906-5172-0450	IDE-17-OP-DIRECTA-051	409,855.71		0.00	0.00	409,855.71
*1235-2906-5172-0460	IDE-17-OP-DIRECTA-052	433,351.45		0.00	0.00	433,351.45
*1235-2906-5172-0470	IDE-17-OP-DIRECTA-053	442,799.49		0.00	0.00	442,799.49
*1235-2906-5172-0480	IDE-17-OP-DIRECTA-054	409,938.60		0.00	0.00	409,938.60
*1235-2906-5172-0490	IDE-17-OP-DIRECTA-055	424,756.95		0.00	0.00	424,756.95
*1235-2906-5172-0500	IDE-17-OP-DIRECTA-057	440,894.52		0.00	0.00	440,894.52
*1235-2906-5172-0510	IDE-17-OP-DIRECTA-058	373,178.73		0.00	0.00	373,178.73
*1235-2906-5174-0110	IDE-17-OP-DIRECTA-056	443,391.84		0.00	0.00	443,391.84
*1235-2906-5175-0310	IDE-17-OP-DIRECTA-063	464,974.03		0.00	0.00	464,974.03
*1235-2906-5175-0340	IDE-17-OP-DIRECTA-064	798,487.81		0.00	0.00	798,487.81
*1235-2906-5175-0380	IDE-17-OP-DIRECTA-065	849,763.89		0.00	0.00	849,763.89
*1235-2906-5176-0010	IDE-17-OP-041	2,730,980.27		0.00	0.00	2,730,980.27
*1235-2906-5176-0020	IDE-17-OP-042	5,325,868.82		0.00	0.00	5,325,868.82
*1235-2914-7000-0000	#9147 Cluster de Tecnologias 2013 Scotiabank	547,201.00		0.00	0.00	547,201.00
*1235-2914-7135-3130	IDE-13-SROP-001	197,200.00		0.00	0.00	197,200.00
*1235-2914-7135-3140	IDE-13-SROP-002	350,001.00		0.00	0.00	350,001.00
*1235-2944-0000-0000	#9440 Fam Basica 2016 Santander	16,803,433.40		0.00	0.00	16,803,433.40
*1235-2944-0160-1090	IDE-16-OP-036	946,470.46		0.00	0.00	946,470.46
*1235-2944-0160-2101	IDE-16-OP-DIRECTA-062	344,630.85		0.00	0.00	344,630.85
*1235-2944-0160-2107	IDE-16-OP-DIRECTA-071	430,200.84		0.00	0.00	430,200.84
*1235-2944-0160-2112	IDE-16-OP-DIRECTA-076	423,149.52		0.00	0.00	423,149.52
*1235-2944-0160-2113	IDE-16-OP-DIRECTA-080	198,631.21		0.00	0.00	198,631.21
*1235-2944-0160-2270	IDE-16-OP-DIRECTA-029	389,214.01		0.00	0.00	389,214.01
*1235-2944-0160-2510	IDE-16-OP-DIRECTA-038	429,699.50		0.00	0.00	429,699.50
*1235-2944-0160-2540	IDE-16-OP-DIRECTA-042	431,521.01		0.00	0.00	431,521.01
*1235-2944-0160-2570	IDE-16-OP-DIRECTA-046	367,391.33		0.00	0.00	367,391.33
*1235-2944-0160-3270	IDE-16-OP-I3P-004	998,159.88		0.00	0.00	998,159.88
*1235-2944-0160-3350	IDE-16-OP-DIRECTA-019	464,247.95		0.00	0.00	464,247.95
*1235-2944-0160-3450	IDE-OP-DIRECTA-030	428,744.87		0.00	0.00	428,744.87
*1235-2944-0160-3560	IDE-OP-DIRECTA-040	432,135.96		0.00	0.00	432,135.96
*1235-2944-0160-4060	IDE-16-OP-DIRECTA-026	734,170.68		0.00	0.00	734,170.68
*1235-2944-0160-4080	IDE-16-OP-027	849,614.98		0.00	0.00	849,614.98
*1235-2944-0160-4100	IDE-16-OP-033	1,052,622.94		0.00	0.00	1,052,622.94
*1235-2944-0160-4120	IDE-16-OP-035	1,621,386.70		0.00	0.00	1,621,386.70
*1235-2944-0160-4210	IDE-16-OP-DIRECTA-059	413,679.74		0.00	0.00	413,679.74
*1235-2944-0160-4250	IDE-16-OP-045	3,779,677.37		0.00	0.00	3,779,677.37
*1235-2944-0161-0160	IDE-16-OP-DIRECTA-055	657,153.75		0.00	0.00	657,153.75
*1235-2944-0161-2120	IDE-16-OP-SE-DIRECTA-004	423,341.81		0.00	0.00	423,341.81
*1235-2944-0161-2130	IDE-16-OP-DIRECTA-081	463,443.20		0.00	0.00	463,443.20
*1235-2944-0161-2140	IDE-16-OP-DIRECTA-082	524,144.84		0.00	0.00	524,144.84
*1235-2947-2000-0000	#9472 Subsidios Para Contingencias Economicas	5,036,625.94		609,882.29	0.00	5,646,508.23
*1235-2947-2161-2010	IO-931037999-E3-2016	2,607,172.92		0.00	0.00	2,607,172.92
*1235-2947-2175-1130	IDE-17-OP-DIRECTA-066	250,481.23		178,422.43	0.00	428,903.66
*1235-2947-2175-1380	IDE-17-OP-DIRECTA-067	277,489.37		336,292.15	0.00	613,781.52
*1235-2947-2175-1400	IDE-17-OP-DIRECTA-069	997,894.44		0.00	0.00	997,894.44
*1235-2947-2175-1950	IDE-17-OP-DIRECTA-073	199,204.14		95,167.71	0.00	294,371.85
*1235-2947-2175-7010	IDE-17-OP-DIRECTA-071	704,383.84		0.00	0.00	704,383.84
*1235-2951-0000-0000	#9510 Fondo Concursable EMS 2015 Scotiabank	2,672,139.76		0.00	0.00	2,672,139.76
*1235-2951-0150-3365	AO-931037999-N83-2015	212,925.24		0.00	0.00	212,925.24

'1235-2951-0150-5320	LO-931037999-N78-2015	1,110,040.58	0.00	0.00	1,110,040.58
'1235-2951-0150-5510	AO-931037999-N95-2015	253,999.01	0.00	0.00	253,999.01
'1235-2951-0150-5690	IC-931037999-N99-2015	1,095,174.93	0.00	0.00	1,095,174.93
'1235-2998-1000-0000	#9981 FAM Basica 2017 Santander	76,091,641.63	0.00	0.00	76,091,641.63
'1235-2998-1171-0440	IDE-17-OP-I3P-001	749,933.69	0.00	0.00	749,933.69
'1235-2998-1171-0640	IDE-17-OP-DIRECTA-001	350,000.32	0.00	0.00	350,000.32
'1235-2998-1171-0650	IDE-17-OP-DIRECTA-002	528,580.39	0.00	0.00	528,580.39
'1235-2998-1171-0820	IDE-17-OP-005	893,330.90	0.00	0.00	893,330.90
'1235-2998-1171-0830	IDE-17-OP-006	1,441,442.19	0.00	0.00	1,441,442.19
'1235-2998-1171-0840	IDE-17-OP-007	838,140.37	0.00	0.00	838,140.37
'1235-2998-1171-0850	IDE-17-OP-008	1,233,015.25	0.00	0.00	1,233,015.25
'1235-2998-1171-0860	IDE-17-OP-009	6,638,635.23	0.00	0.00	6,638,635.23
'1235-2998-1171-0870	IDE-17-OP-010	6,014,475.01	0.00	0.00	6,014,475.01
'1235-2998-1171-0880	IDE-17-OP-011	1,042,574.32	0.00	0.00	1,042,574.32
'1235-2998-1171-0890	IDE-17-OP-DIRECTA-003	539,692.86	0.00	0.00	539,692.86
'1235-2998-1171-0900	IDE-17-OP-DIRECTA-027	426,398.92	0.00	0.00	426,398.92
'1235-2998-1171-0910	IDE-17-OP-DIRECTA-005	460,007.54	0.00	0.00	460,007.54
'1235-2998-1171-0920	IDE-17-OP-DIRECTA-006	454,980.35	0.00	0.00	454,980.35
'1235-2998-1171-0930	IDE-17-OP-DIRECTA-007	446,792.74	0.00	0.00	446,792.74
'1235-2998-1171-0940	IDE-17-OP-DIRECTA-008	423,440.17	0.00	0.00	423,440.17
'1235-2998-1171-0950	IDE-17-OP-DIRECTA-028	399,386.15	0.00	0.00	399,386.15
'1235-2998-1171-0960	IDE-17-OP-DIRECTA-025	536,181.12	0.00	0.00	536,181.12
'1235-2998-1171-0970	IDE-17-OP-DIRECTA-010	518,551.75	0.00	0.00	518,551.75
'1235-2998-1171-0980	IDE-17-OP-DIRECTA-011	405,218.05	0.00	0.00	405,218.05
'1235-2998-1171-0990	IDE-17-OP-DIRECTA-012	729,176.41	0.00	0.00	729,176.41
'1235-2998-1171-1000	IDE-17-OP-DIRECTA-013	454,128.02	0.00	0.00	454,128.02
'1235-2998-1171-1010	IDE-17-OP-DIRECTA-014	463,769.72	0.00	0.00	463,769.72
'1235-2998-1171-1020	IDE-17-OP-DIRECTA-029	422,464.90	0.00	0.00	422,464.90
'1235-2998-1171-1030	IDE-17-OP-DIRECTA-016	437,590.01	0.00	0.00	437,590.01
'1235-2998-1171-1040	IDE-17-OP-DIRECTA-017	376,321.34	0.00	0.00	376,321.34
'1235-2998-1171-1050	IDE-17-OP-DIRECTA-018	488,723.12	0.00	0.00	488,723.12
'1235-2998-1171-1060	IDE-17-OP-DIRECTA-019	468,508.14	0.00	0.00	468,508.14
'1235-2998-1171-1070	IDE-17-OP-DIRECTA-020	467,287.23	0.00	0.00	467,287.23
'1235-2998-1171-1080	IDE-17-OP-DIRECTA-021	405,771.00	0.00	0.00	405,771.00
'1235-2998-1171-1090	IDE-17-OP-DIRECTA-022	484,516.55	0.00	0.00	484,516.55
'1235-2998-1171-1100	IDE-17-OP-DIRECTA-041	411,280.08	0.00	0.00	411,280.08
'1235-2998-1171-1110	IDE-17-OP-DIRECTA-024	499,165.16	0.00	0.00	499,165.16
'1235-2998-1171-1160	IDE-17-OP-012	6,984,994.60	0.00	0.00	6,984,994.60
'1235-2998-1171-1170	IDE-17-OP-013	1,317,818.35	0.00	0.00	1,317,818.35
'1235-2998-1171-1180	IDE-17-OP-014	1,159,609.71	0.00	0.00	1,159,609.71
'1235-2998-1171-1190	IDE-17-OP-015	2,189,028.39	0.00	0.00	2,189,028.39
'1235-2998-1171-1200	IDE-17-OP-016	1,437,684.42	0.00	0.00	1,437,684.42
'1235-2998-1171-1210	IDE-17-OP-017	4,048,658.57	0.00	0.00	4,048,658.57
'1235-2998-1171-1220	IDE-17-OP-DIRECTA-026	518,685.86	0.00	0.00	518,685.86
'1235-2998-1171-1350	IDE-17-OP-018	983,581.50	0.00	0.00	983,581.50
'1235-2998-1171-1360	IDE-17-OP-019	1,443,206.37	0.00	0.00	1,443,206.37
'1235-2998-1171-1370	IDE-17-OP-020	1,214,968.88	0.00	0.00	1,214,968.88
'1235-2998-1171-1380	IDE-17-OP-021	783,734.29	0.00	0.00	783,734.29
'1235-2998-1171-1390	IDE-17-OP-022	1,078,432.64	0.00	0.00	1,078,432.64
'1235-2998-1171-1400	IDE-17-OP-023	569,151.80	0.00	0.00	569,151.80
'1235-2998-1171-1420	IDE-17-OP-025	952,424.66	0.00	0.00	952,424.66
'1235-2998-1171-1430	IDE-17-OP-026	978,609.66	0.00	0.00	978,609.66
'1235-2998-1172-0140	IDE-17-OP-028	1,078,750.19	0.00	0.00	1,078,750.19
'1235-2998-1172-0150	IDE-17-OP-029	5,496,124.17	0.00	0.00	5,496,124.17
'1235-2998-1172-0170	IDE-17-OP-031	1,410,967.51	0.00	0.00	1,410,967.51
'1235-2998-1172-0180	IDE-17-OP-032	792,066.47	0.00	0.00	792,066.47
'1235-2998-1172-0190	IDE-17-OP-033	890,373.39	0.00	0.00	890,373.39
'1235-2998-1172-0240	IDE-17-OP-DIRECTA-035	454,824.45	0.00	0.00	454,824.45
'1235-2998-1172-0260	IDE-17-OP-DIRECTA-037	454,874.50	0.00	0.00	454,874.50
'1235-2998-1172-0300	IDE-17-OP-036	1,356,890.83	0.00	0.00	1,356,890.83
'1235-2998-1172-0330	IDE-17-OP-DIRECTA-039	450,067.18	0.00	0.00	450,067.18
'1235-2998-1172-0340	IDE-17-OP-DIRECTA-040	516,098.72	0.00	0.00	516,098.72
'1235-2998-1172-0350	IDE-17-OP-DIRECTA-061	417,512.42	0.00	0.00	417,512.42
'1235-2998-1172-0360	IDE-17-OP-DIRECTA-042	454,299.33	0.00	0.00	454,299.33
'1235-2998-1172-0420	IDE-17-OP-DIRECTA-060	426,255.42	0.00	0.00	426,255.42
'1235-2998-1172-0430	IDE-17-OP-DIRECTA-049	425,981.32	0.00	0.00	425,981.32
'1235-2998-1174-0010	IDE-17-OP-002	3,890,659.27	0.00	0.00	3,890,659.27
'1235-2998-1175-0260	IDE-17-OP-DIRECTA-062	465,270.06	0.00	0.00	465,270.06
'1235-2998-1175-1390	IDE-17-OP-DIRECTA-068	591,049.61	0.00	0.00	591,049.61
'1235-2998-1176-0021	IDE-17-OP-042 BIS	409,508.09	0.00	0.00	409,508.09
'1240-0000-0000-0000	Bienes Muebles	4,240,816.77	0.00	0.00	4,240,816.77
'1241-0000-0000-0000	Mobiliario y Equipo de Administración	2,811,274.47	0.00	0.00	2,811,274.47
'1241-1000-0000-0000	Muebles de Oficina y Estantería	1,718,190.16	0.00	0.00	1,718,190.16
'1241-3000-0000-0000	Equipo de Cómputo y de Tecnologías de Inf	1,078,404.31	0.00	0.00	1,078,404.31

*1241-9000-0000-0000	Otros Mobiliarios y Equipos de Administración	14,680.00	0.00	0.00	14,680.00
*1244-0000-0000-0000	Equipo de Transporte	832,582.03	0.00	0.00	832,582.03
*1244-1000-0000-0000	Automóviles y Equipo Terrestre	832,582.03	0.00	0.00	832,582.03
*1246-0000-0000-0000	Maquinaria, Otros Equipos y Herramientas	596,960.27	0.00	0.00	596,960.27
*1246-2000-0000-0000	Maquinaria y Equipo Industrial	12,340.00	0.00	0.00	12,340.00
*1246-3000-0000-0000	Maquinaria y Equipo de Construcción	73,080.00	0.00	0.00	73,080.00
*1246-4000-0000-0000	Sistemas de Aire Acond, Calefacción y de Refrig Ind	174,160.36	0.00	0.00	174,160.36
*1246-5000-0000-0000	Equipo de Comunicación y Telecomunicación	156,814.80	0.00	0.00	156,814.80
*1246-7000-0000-0000	Herramientas y Máquinas-Herramienta	166,226.44	0.00	0.00	166,226.44
*1246-9000-0000-0000	Otros Equipos	14,338.67	0.00	0.00	14,338.67
*1250-0000-0000-0000	Activos Intangibles	156,853.11	0.00	0.00	156,853.11
*1254-0000-0000-0000	Licencias	156,853.11	0.00	0.00	156,853.11
*1254-1000-0000-0000	Licencias Informáticas e Intelectuales	156,853.11	0.00	0.00	156,853.11
*1260-0000-0000-0000	Depreciación, Deterioro y Amort Acum de Bienes	3,335,615.72	33,601.19	59,586.20	3,361,600.73
*1263-0000-0000-0000	<b>Depreciación Acumulada de Bienes Muebles</b>	<b>3,278,010.19</b>	<b>33,601.19</b>	<b>58,964.06</b>	<b>3,303,373.06</b>
*1263-0001-2007-0000	Depreciación acumulada de Mobiliario y Equipo 2007	6,718.61	0.00	0.00	6,718.61
*1263-0001-2008-0000	Depreciación acumulada de Mobiliario y Equipo 2008	114,354.31	0.00	0.00	114,354.31
*1263-0001-2009-0000	Depreciación acumulada de Mobiliario y Equipo 2009	3,533.67	0.00	0.00	3,533.67
*1263-0001-2011-0000	Depreciación acumulada de Mobiliario y Equipo 2011	8,723.23	0.00	0.00	8,723.23
*1263-0001-2012-0000	Depreciación acumulada de Mobiliario y Equipo 2012	79,662.06	0.00	0.00	79,662.06
*1263-0001-2013-0000	Depreciación acumulada de Mobiliario y Equipo 2013	169,913.38	0.00	0.00	169,913.38
*1263-0001-2014-0000	Depreciación acumulada de Mobiliario y Equipo 2014	170,057.43	0.00	0.00	170,057.43
*1263-0001-2015-0000	Depreciación acumulada de Mobiliario y Equipo 2014	170,714.20	0.00	0.00	170,714.20
*1263-0001-2016-0000	Depreciación acumulada de Mobiliario y Equipo 2016	170,961.48	0.00	0.00	170,961.48
*1263-0001-2017-0000	Depreciación acumulada de Mobiliario y Equipo 2017	171,097.13	0.00	0.00	171,097.13
*1263-0001-2018-0000	Depreciación acumulada de Mobiliario y Equipo 2018	37,645.53	0.00	12,539.51	50,185.04
*1263-0002-2007-0000	Depreciación acumulada de Herramienta y Maq 2007	6,781.14	0.00	0.00	6,781.14
*1263-0002-2011-0000	Depreciación acumulada de Herramienta y Maq 2011	6,553.90	0.00	0.00	6,553.90
*1263-0002-2012-0000	Depreciación acumulada de Herramienta y Maq 2012	27,947.81	0.00	0.00	27,947.81
*1263-0002-2013-0000	Depreciación acumulada de Herramienta y Maq 2013	36,949.87	0.00	0.00	36,949.87
*1263-0002-2014-0000	Depreciación acumulada de Herramienta y Maq 2014	14,627.72	0.00	0.00	14,627.72
*1263-0002-2015-0000	Depreciación herramienta y Maq 2015	15,618.49	0.00	0.00	15,618.49
*1263-0002-2016-0000	Depreciación herramienta y Maq 2016	15,216.62	0.00	0.00	15,216.62
*1263-0002-2017-0000	Depreciación herramienta y Maq 2017	17,085.32	0.00	0.00	17,085.32
*1263-0002-2018-0000	Depreciación herramienta y Maq 2018	3,997.20	0.00	1,332.40	5,329.60
*1263-0003-2009-0000	Depreciación acumulada de Equipo de Transmi 2009	46,035.76	0.00	0.00	46,035.76
*1263-0003-2010-0000	Depreciación acumulada de Equipo de Transmi 2010	371.20	0.00	0.00	371.20
*1263-0003-2012-0000	Depreciación acumulada de Equipo de Transmi 2012	1,251.55	0.00	0.00	1,251.55
*1263-0003-2013-0000	Depreciación acumulada de Equipo de Transmi 2013	15,403.08	0.00	0.00	15,403.08
*1263-0003-2014-0000	Depreciación acumulada de Equipo de Transmi 2014	15,403.08	0.00	0.00	15,403.08
*1263-0003-2015-0000	Depreciación acumulada de Equipo de Transmi 2015	15,452.75	0.00	0.00	15,452.75
*1263-0003-2016-0000	Depreciación acumulada de Equipo de Transmi 2016	15,472.68	0.00	0.00	15,472.68
*1263-0003-2017-0000	Depreciación acumulada de Equipo de Transmi 2017	15,681.48	0.00	0.00	15,681.48
*1263-0003-2018-0000	Depreciación acumulada de Equipo de Transmi 2018	3,920.37	0.00	1,306.79	5,227.16
*1263-0004-2007-0000	Depreciación acumulada de Equipo de Cómputo 2007	251,913.63	3,198.00	0.00	248,715.63
*1263-0004-2008-0000	Depreciación acumulada de Equipo de Cómputo 2008	26,722.66	0.00	0.00	26,722.66
*1263-0004-2009-0000	Depreciación acumulada de Equipo de Cómputo 2009	31,180.25	0.00	0.00	31,180.25
*1263-0004-2010-0000	Depreciación acumulada de Equipo de Cómputo 2010	4,191.40	0.00	0.00	4,191.40
*1263-0004-2012-0000	Depreciación acumulada de Equipo de Cómputo 2012	82,724.53	0.00	0.00	82,724.53
*1263-0004-2013-0000	Depreciación acumulada de Equipo de Cómputo 2013	109,668.81	2,677.50	0.00	106,991.31
*1263-0004-2014-0000	Depreciación acumulada de Equipo de Cómputo 2014	116,524.75	26,253.19	0.00	90,271.56
*1263-0004-2015-0000	Depreciación Acum de Equipo de Computo 2015	121,730.50	1,472.50	0.00	120,258.00
*1263-0004-2016-0000	Depreciación Acum de Equipo de Computo 2016	115,316.54	0.00	0.00	115,316.54
*1263-0004-2017-0000	Depreciación Acum de Equipo de Computo 2017	111,814.91	0.00	0.00	111,814.91
*1263-0004-2018-0000	Depreciación Acum de Equipo de Computo 2018	-9,709.21	0.00	41,401.20	31,691.99
*1263-0005-2014-0000	Depreciación acum Otros Mob y Eq de Admon 2014	1,780.50	0.00	0.00	1,780.50
*1263-0005-2015-0000	Depreciación acum Otros Mob y Eq de Admon 2015	1,968.00	0.00	0.00	1,968.00
*1263-0005-2016-0000	Depreciación acum Otros Mob y Eq de Admon 2016	1,968.00	0.00	0.00	1,968.00
*1263-0005-2017-0000	Depreciación acum Otros Mob y Eq de Admon 2017	1,655.50	0.00	0.00	1,655.50
*1263-0005-2018-0000	Depreciación acum Otros Mob y Eq de Admon 2018	304.50	0.00	101.50	406.00
*1263-0006-2014-0000	Depreciación Acum Maq y Eq Industrial 2014	1,234.00	0.00	0.00	1,234.00
*1263-0006-2015-0000	Depreciación Acum Maq y Eq Industrial 2015	1,233.96	0.00	0.00	1,233.96
*1263-0006-2016-0000	Depreciación Acum Maq y Eq Industrial 2016	1,233.96	0.00	0.00	1,233.96
*1263-0006-2017-0000	Depreciación Acum Maq y Eq Industrial 2017	1,233.96	0.00	0.00	1,233.96
*1263-0006-2018-0000	Depreciación Acum Maq y Eq Industrial 2018	308.49	0.00	102.83	411.32
*1263-0007-2014-0000	Dep Acum Maq y Eq de Const 2014	7,308.00	0.00	0.00	7,308.00
*1263-0007-2015-0000	Depreciación Maq y Eq de Const 2015	7,308.00	0.00	0.00	7,308.00
*1263-0007-2016-0000	Depreciación Maq y Eq de Const 2016	7,308.00	0.00	0.00	7,308.00
*1263-0007-2017-0000	Depreciación Maq y Eq de Const 2017	7,308.00	0.00	0.00	7,308.00
*1263-0007-2018-0000	Depreciación Maq y Eq de Const 2018	1,827.00	0.00	609.00	2,436.00
*1263-0008-2014-0000	Depreciación Acum Sist de Aire Acond 2014	9,155.52	0.00	0.00	9,155.52
*1263-0008-2015-0000	Depreciación Acum Sist de Aire Acond 2015	12,725.67	0.00	0.00	12,725.67
*1263-0008-2016-0000	Depreciación Acum Sist de Aire Acond 2016	15,076.14	0.00	0.00	15,076.14
*1263-0008-2017-0000	Depreciación Acum Sist de Aire Acond 2017	16,773.37	0.00	0.00	16,773.37

*1263-0008-2018-0000	Depreciacion Acum Sist de Aire Acond 2018		4,354.02	0.00	1,451.34	5,805.36
*1263-0009-2014-0000	Depreciación Acum Otros Equipos 2014		397.32	0.00	0.00	397.32
*1263-0009-2015-0000	Depreciación Acum Otros Equipos 2015		613.67	0.00	0.00	613.67
*1263-0009-2016-0000	Depreciación Acum Otros Equipos 2016		1,341.39	0.00	0.00	1,341.39
*1263-0009-2017-0000	Depreciación Acum Otros Equipos 2017		1,433.88	0.00	0.00	1,433.88
*1263-0009-2018-0000	Depreciación Acum Otros Equipos 2018		358.47	0.00	119.49	477.96
*1263-0010-2006-0000	Depreciación Acum Equipo de Transp 2006		687,094.84	0.00	0.00	687,094.84
*1263-0010-2010-0000	Depreciación Acum Equipo de Transp 2010		145,476.19	0.00	0.00	145,476.19
*1263-0010-2015-0000	Depreciación Acum Eq de Transp 2015		0.01	0.00	0.00	0.01
*1263-0010-2016-0000	Depreciación Acum Eq de Transp 2016		0.01	0.00	0.00	0.01
*1265-0000-0000-0000	<b>Amortización Acumulada de Activos Intangibles</b>		<b>57,605.53</b>	<b>0.00</b>	<b>622.14</b>	<b>58,227.67</b>
*1265-0001-2010-0000	Amortización acumulada de Software 2010		3,060.56	0.00	0.00	3,060.56
*1265-0001-2011-0000	Amortización acumulada de Software 2011		1,879.20	0.00	0.00	1,879.20
*1265-0001-2012-0000	Amortización acumulada de Software 2012		3,060.56	0.00	0.00	3,060.56
*1265-0001-2013-0000	Amortización acumulada de Software 2013		3,060.56	0.00	0.00	3,060.56
*1265-0002-2012-0000	Amortización acumulada de Licencias 2012		4,272.91	0.00	0.00	4,272.91
*1265-0002-2013-0000	Amortización acumulada de Licencias 2013		4,405.10	0.00	0.00	4,405.10
*1265-0002-2014-0000	Amortización acumulada de Licencias 2014		9,507.74	0.00	0.00	9,507.74
*1265-0002-2015-0000	Amortización acumulada de Licencias 2015		13,245.74	0.00	0.00	13,245.74
*1265-0002-2016-0000	Amortización acumulada de Licencias 2016		7,792.20	0.00	0.00	7,792.20
*1265-0002-2017-0000	Amortización acumulada de Licencias 2017		5,454.54	0.00	0.00	5,454.54
*1265-0002-2018-0000	Amortización acumulada de Licencias 2018		1,866.42	0.00	622.14	2,488.56
*1290-0000-0000-0000	Otros Activos No Circulantes	15,443,276.01		0.00	0.00	15,443,276.01
*1293-0000-0000-0000	<b>Bienes en Comodato</b>	<b>15,443,276.01</b>		<b>0.00</b>	<b>0.00</b>	<b>15,443,276.01</b>
*1293-0001-0000-0000	Planta de Energia Electrica	6,500,218.92		0.00	0.00	6,500,218.92
*1293-0002-0000-0000	Planta de Agua Potable	8,120,358.09		0.00	0.00	8,120,358.09
*1293-0003-0000-0000	Vehiculo Nissan Tsuru 2016	822,699.00		0.00	0.00	822,699.00
*2100-0000-0000-0000	PASIVO CIRCULANTE		#####	6,357,052.75	37,676,483.91	#####
*2110-0000-0000-0000	Cuentas por Pagar a CP		5,943,008.33	6,357,052.75	5,746,281.38	5,332,236.96
*2111-0000-0000-0000	<b>Servicios Personales por pagar a Corto Plazo</b>		<b>0.00</b>	<b>1,174,751.00</b>	<b>1,174,751.00</b>	<b>0.00</b>
*2111-0001-0000-0000	IDEFEY		0.00	1,174,751.00	1,174,751.00	0.00
*2112-0000-0000-0000	<b>Proveedores Por Pagar a CP</b>		<b>3,648,333.82</b>	<b>1,164,636.73</b>	<b>1,137,175.27</b>	<b>3,620,872.36</b>
*2112-1000-0000-0000	Proveedores Por Gastos		290,984.13	1,128,473.73	1,137,175.27	299,685.67
*2112-1000-0001-0000	ISSTEY		4,458.22	60,377.86	60,377.86	4,458.22
*2112-1000-0017-0000	RadioMovil Dipsa SA de CV		0.00	17,592.00	17,592.00	0.00
*2112-1000-0021-0000	Teléfonos de México		0.00	12,020.08	12,020.08	0.00
*2112-1000-0033-0000	Soc Cooperativa de Recol de Basura y Serv Corbase		0.00	964.66	964.66	0.00
*2112-1000-0063-0000	Novedades de Merida,S.A. de C.V.		0.00	335.00	335.00	0.00
*2112-1000-0067-0000	All Private Security México SA de CV		0.00	464.00	464.00	0.00
*2112-1000-0076-0000	Cablemas Telecomunicaciones SA de CV		0.00	875.00	875.00	0.00
*2112-1000-0125-0000	Secretaría de Administración y Finanzas		67,865.91	116,703.00	125,404.54	76,567.45
*2112-1000-0132-0000	Edenred Mexico, S.A. de C.V.		0.00	102,320.00	102,320.00	0.00
*2112-1000-0139-0000	Juan José Soto Zumárraga		0.00	20,650.71	20,650.71	0.00
*2112-1000-0169-0000	Zapata Denis Contadores Públicos SCP		218,660.00	0.00	0.00	218,660.00
*2112-1000-0283-0000	AT&T Comunicaciones Digitales S de RL de CV		0.00	740.31	740.31	0.00
*2112-1000-0284-0000	Autoservicio Yucatan SA de CV		0.00	176,850.00	176,850.00	0.00
*2112-1000-0286-0000	Ecoaires SA de CV		0.00	25,229.42	25,229.42	0.00
*2112-1000-0303-0000	Jose Juan Fco Tun Cetina		0.00	52,797.01	52,797.01	0.00
*2112-1000-0330-0000	Bepensa Bebidas SA de CV		0.00	5,563.50	5,563.50	0.00
*2112-1000-0332-0000	DIEGO SOSA CANTILLO		0.00	37,705.80	37,705.80	0.00
*2112-1000-0335-0000	CFE Suministrador de Servicios Basicos		0.00	25,140.00	25,140.00	0.00
*2112-1000-0337-0000	Seguros Ve por Mas SA, Grupo Financiero Ve por Mas		0.00	370,743.33	370,743.33	0.00
*2112-1000-0347-0000	FUMSERCON SA DE CV		0.00	9,906.40	9,906.40	0.00
*2112-1000-0348-0000	Roger Arabiel Pat Arceo		0.00	340.00	340.00	0.00
*2112-1000-0361-0000	Compañía Integradora del Sureste S de RL de CV		0.00	42,810.34	42,810.34	0.00
*2112-1000-0363-0000	TOTAL PLAY TELECOMUNICACIONES SA DE CV		0.00	1,848.00	1,848.00	0.00
*2112-1000-0364-0000	AKTIUM SA DE CV		0.00	6,280.00	6,280.00	0.00
*2112-1000-0367-0000	ILMA ALICIA CERVERA HERRERA		0.00	5,626.00	5,626.00	0.00
*2112-1000-0368-0000	BAMA AUTOMOTRIZ SA DE CV		0.00	5,379.07	5,379.07	0.00
*2112-1000-0369-0000	IEPAC		0.00	9,000.00	9,000.00	0.00
*2112-1000-0370-0000	QUIMICA BIODEGRADABLE DE MANTENIMIENTO		0.00	18,240.24	18,240.24	0.00
*2112-1000-0371-0000	Patricia Urzaiz Suárez		0.00	1,972.00	1,972.00	0.00
*2112-2000-0000-0000	Proveedores Por Adquisiciones		3,357,349.69	36,163.00	0.00	3,321,186.69
*2112-2000-0017-0000	Meriequipos SA de CV		214,922.48	0.00	0.00	214,922.48
*2112-2000-0017-2321	#2321 IDEFEY Fam Potenciado 2015 Santander		214,922.48	0.00	0.00	214,922.48
*2112-2000-0025-0000	Jose Carlos Mena Navarro		-1,197.17	0.00	0.00	-1,197.17
*2112-2000-0025-2999	#2999 ITS Motul PAC		-1,197.17	0.00	0.00	-1,197.17
*2112-2000-0077-0000	Bajío Tecnología Industrial SA de CV		-3,127.97	0.00	0.00	-3,127.97
*2112-2000-0077-0239	#0239 Fam Media Superior 2014 Scotiabank		-3,127.97	0.00	0.00	-3,127.97
*2112-2000-0111-0000	Stop And Stare Media S.A. de C.V.		780,396.84	0.00	0.00	780,396.84
*2112-2000-0111-2321	#2321 IDEFEY Fam Potenciado 2015 Santander		780,396.84	0.00	0.00	780,396.84
*2112-2000-0113-0000	Operadora Compro SA de CV		1,185,736.51	0.00	0.00	1,185,736.51
*2112-2000-0113-2854	#2854 FAM Superior 2017 Santander		1,185,736.51	0.00	0.00	1,185,736.51
*2112-2000-0114-0000	EDUTELSA SA de cv		1,144,456.00	0.00	0.00	1,144,456.00

'2112-2000-0114-2854	# 2854 Fam Superior 2017		1,144,456.00	0.00	0.00	1,144,456.00
'2112-2000-0116-0000	Procomsa del Sureste SA de CV		36,163.00	36,163.00	0.00	0.00
'2112-2000-0116-3095	#3095 IDEFEY Fam Media Superior 2017 Santander		36,163.00	36,163.00	0.00	0.00
'2113-0000-0000-0000	<b>Contratistas por Obras públicas por Pagar CP</b>		<b>458,418.49</b>	<b>3,006,107.03</b>	<b>2,737,838.09</b>	<b>190,149.55</b>
'2113-0094-0000-0000	Maxi Constructora Hidraulica y Mto Integral		458,418.99	1,916,414.22	1,457,995.23	0.00
'2113-0094-2854-0000	#2854 Fam superior 2017		458,418.99	1,838,971.08	1,380,552.09	0.00
'2113-0094-3095-0000	#3095 FDO EMS 2017		0.00	77,443.14	77,443.14	0.00
'2113-0114-0000-0000	Ingenieria Alternativa SA de CV		0.00	154,648.80	271,939.17	117,290.37
'2113-0114-9472-0000	'9472 SUBSIDIOS PARA CONTINGENCIAS ECONOMICAS		0.00	154,648.80	271,939.17	117,290.37
'2113-0241-0000-0000	Construccion y Supervisión VAVEL SA de CV		0.00	334,262.81	334,262.81	0.00
'2113-0241-9472-0000	'9472 CONTINGENCIAS ECONO		0.00	334,262.81	334,262.81	0.00
'2113-0304-0000-0000	ECA Infraestructura,S.A. de C.V.		-0.50	0.00	0.00	-0.50
'2113-0304-2854-0000	'2854 FAM SUPERIOR 2017		-0.50	0.00	0.00	-0.50
'2113-0321-0000-0000	Constructora Cubyc Peninsular SA de CV		0.00	22,551.70	22,551.70	0.00
'2113-0321-9065-0000	'9065 REMANENTES FAM BASICA		0.00	22,551.70	22,551.70	0.00
'2113-0549-0000-0000	Oscar Manuel Sarabia Maldonado		0.00	578,229.50	651,089.18	72,859.68
'2113-0549-0027-0000	#0027 Cinvestav 2017		0.00	578,229.50	578,229.50	0.00
'2113-0549-6990-0000	#6990 IDEFEY FAM Basica 2018		0.00	0.00	72,859.68	72,859.68
'2117-0000-0000-0000	<b>Retenciones y Contribuciones por Pagar a CP</b>		<b>1,282,213.15</b>	<b>967,754.54</b>	<b>640,649.43</b>	<b>955,108.04</b>
'2117-0001-0000-0000	I.S.P.T.		215,425.35	215,425.00	186,026.22	186,026.57
'2117-0001-1000-0000	I.S.P.T Sueldos Base		192,621.97	192,620.00	163,099.42	163,101.39
'2117-0001-2000-0000	ISPT Asimilables		22,803.38	22,805.00	22,926.80	22,925.18
'2117-0002-0000-0000	*10% ISR Retenido		8,799.94	9,600.00	9,770.00	8,969.94
'2117-0002-0870-0000	#08705 IDEFEY Gtos de Sup Fam Potenciado Santander		8,800.39	9,600.00	9,600.00	8,800.39
'2117-0002-8756-0000	#38756 Gto Corriente Brmex		-0.45	0.00	170.00	169.55
'2117-0006-0000-0000	Cuotas Istesty		200,198.14	300,440.58	200,293.72	100,051.28
'2117-0006-0008-0000	'8% Cuotas Empleados		73,671.48	110,507.19	73,671.46	36,835.75
'2117-0006-0012-0000	'13.75% Cuota Patronal		126,526.66	189,933.39	126,622.26	63,215.53
'2117-0008-0000-0000	Fonacot		7,837.16	8,703.05	9,719.73	8,853.84
'2117-0008-0072-0000	Erick Alejandro Camacho Escalante		1,553.98	1,553.98	1,553.98	1,553.98
'2117-0008-0091-0000	Lina Valeria Trejo Quintal		1,059.84	1,059.84	1,059.84	1,059.84
'2117-0008-0133-0000	Martha Elisabeth Duarte Ehuan		556.22	556.21	556.21	556.22
'2117-0008-0193-0000	Rafael Chab Rodriguez		1,003.00	1,003.00	1,003.00	1,003.00
'2117-0008-0250-0000	Martin Yah Martha Esther		1,139.00	1,139.00	1,139.00	1,139.00
'2117-0008-0258-0000	Joaquin Armando López Durán		-865.90	0.00	1,016.68	150.78
'2117-0008-0288-0000	Oswaldo Javier Sosa Basulto		3,391.02	3,391.02	3,391.02	3,391.02
'2117-0009-0000-0000	Prestamos ISSTEY		44,319.20	122,574.07	80,891.08	2,636.21
'2117-0009-0601-0000	Dir. General		7,076.57	10,957.20	7,365.84	3,485.21
'2117-0009-0602-0000	Dir. Administración		31,924.80	42,459.36	27,214.58	16,680.02
'2117-0009-0603-0000	Dir. Construcción		18,302.97	32,663.82	21,050.84	6,689.99
'2117-0009-0604-0000	Dir. Proyectos		7,923.15	15,842.26	11,444.36	3,525.25
'2117-0009-0605-0000	Dir. Control y Normatividad		15,982.07	20,651.43	13,815.46	9,146.10
'2117-0009-1000-0000	Retenciones Ejerc Ant		-36,890.36	0.00	0.00	-36,890.36
'2117-0010-0000-0000	Retenciones por Atraso por Devolver		362,260.64	16,774.98	34,301.34	379,787.00
'2117-0010-0094-0000	Maxiconstructora Hidraulica y Mantto Integral S		9,144.82	0.00	7,825.86	16,970.68
'2117-0010-0094-2854	#2854 Fam Superior 2017 Santander		9,144.82	0.00	7,825.86	16,970.68
'2117-0010-0114-0000	Ingeniería Alternativa, S.A.de C.V.		2,815.01	0.00	0.00	2,815.01
'2117-0010-0114-9472	#9472 Subsidios Para Contingencias Economicas		2,815.01	0.00	0.00	2,815.01
'2117-0010-0147-0000	Grupo Waga S.A. de C.V.		3,178.92	0.00	0.00	3,178.92
'2117-0010-0147-3376	#3376 Fafef 2015 Santander		3,178.92	0.00	0.00	3,178.92
'2117-0010-0153-0000	José Asuncion Castro Encalada		25,722.55	0.00	0.00	25,722.55
'2117-0010-0153-2321	'2321 fam potenciado		25,722.55	0.00	0.00	25,722.55
'2117-0010-0160-0000	Promotora y Comercializadora de Bienes Raices		88,537.62	6,173.96	0.00	82,363.66
'2117-0010-0160-2321	#2321 IDEFEY Fam Potenciado 2015 Santander		21,205.76	6,173.96	0.00	15,031.80
'2117-0010-0160-6143	#6143 Fam Basica 2015 Santander		13,770.59	0.00	0.00	13,770.59
'2117-0010-0160-8410	#8410 Fafef 2014 Scotiabank		53,561.27	0.00	0.00	53,561.27
'2117-0010-0162-0000	Constructora Argon SA de CV		504.74	0.00	0.00	504.74
'2117-0010-0162-2321	#2321 Fam Potenciado		504.74	0.00	0.00	504.74
'2117-0010-0177-0000	Construccion y Negocios del Golfo SA de CV		2,258.55	0.00	0.00	2,258.55
'2117-0010-0177-2321	'2321 fam potenciado		2,258.55	0.00	0.00	2,258.55
'2117-0010-0182-0000	Construccion Milenium del Sureste SA de CV		557.48	0.00	0.00	557.48
'2117-0010-0182-6143	#6143 Fam Basica 2015 Santander		557.48	0.00	0.00	557.48
'2117-0010-0188-0000	José Jesús Lizama Lizama		224.45	0.00	0.00	224.45
'2117-0010-0188-6143	#6143 Fam Basica 2015 Santander		224.45	0.00	0.00	224.45
'2117-0010-0214-0000	Siurus Constructora S de RL de CV		8,554.60	0.00	0.00	8,554.60
'2117-0010-0214-2321	#2321 Fam Potenciado		8,554.60	0.00	0.00	8,554.60
'2117-0010-0217-0000	Edificaciones PAOA SA de CV		0.00	0.00	2,809.68	2,809.68
'2117-0010-0217-2321	#2321 Fam Potenciado		0.00	0.00	2,809.68	2,809.68
'2117-0010-0241-0000	Construccion y Supervisión VAVEL SA de CV		751.16	0.00	0.00	751.16
'2117-0010-0241-2321	#2321 Fam Potenciado		751.16	0.00	0.00	751.16
'2117-0010-0269-0000	Carlos Alberto Perera Cortes		1,534.51	0.00	0.00	1,534.51
'2117-0010-0269-9981	#9981 FAM Basica 2017 Santander		1,534.51	0.00	0.00	1,534.51
'2117-0010-0272-0000	Consortio Peninsular SA de CV		1,629.33	0.00	0.00	1,629.33
'2117-0010-0272-2321	'2321 ESCUELAS AL CIEN		901.48	0.00	0.00	901.48



'2117-0010-0272-3376	#3376 FAFEF 2015	727.85	0.00	0.00	727.85
'2117-0010-0279-0000	DISEÑO E INGENIERIA PENINSULAR	5,154.85	0.00	0.00	5,154.85
'2117-0010-0279-2321	'2321 Fam Potenciado	5,154.85	0.00	0.00	5,154.85
'2117-0010-0281-0000	Constructora Impresa SA de CV	4,538.97	0.00	0.00	4,538.97
'2117-0010-0281-2321	#2321 IDEFEY Fam Potenciado 2015	4,135.68	0.00	0.00	4,135.68
'2117-0010-0281-6143	#6143 Fam Basica 2015 Santander	403.29	0.00	0.00	403.29
'2117-0010-0287-0000	Francisco José Herrera Contreras	108.58	0.00	0.00	108.58
'2117-0010-0287-0239	#0239 Fam Media Superior 2014 Scotiabank	54.29	0.00	0.00	54.29
'2117-0010-0287-8625	#8625 Fondo Concursable EMS 2014	54.29	0.00	0.00	54.29
'2117-0010-0311-0000	Ingeniería Civil e Instalaciones SA de CV	1,865.17	0.00	0.00	1,865.17
'2117-0010-0311-2321	#2321 Fam Potenciado Santander	1,865.17	0.00	0.00	1,865.17
'2117-0010-0312-0000	Alejandro Quintero González	1,734.28	0.00	0.00	1,734.28
'2117-0010-0312-9687	#9687 BBVA Mejores Espacios Educ 2007	1,734.28	0.00	0.00	1,734.28
'2117-0010-0313-0000	Premezclados secis gnco SA de CV	7,937.59	0.00	0.00	7,937.59
'2117-0010-0313-6143	#6143 Fam Basica 2015 Santander	7,937.59	0.00	0.00	7,937.59
'2117-0010-0318-0000	Megalita sa de cv	2,955.51	0.00	0.00	2,955.51
'2117-0010-0318-0673	#6550240673 Cendi Merida 2008 Santander	2,955.51	0.00	0.00	2,955.51
'2117-0010-0321-0000	Constructora CUBYC Peninsular SA de CV	12,352.48	10,601.02	0.00	1,751.46
'2117-0010-0321-2321	'2321 fam potenciado	1,751.46	0.00	0.00	1,751.46
'2117-0010-0321-9065	#9065 Remanentes FAM 2017 Santander	10,601.02	10,601.02	0.00	0.00
'2117-0010-0322-0000	Luis Alberto Canto Chay	1,778.88	0.00	0.00	1,778.88
'2117-0010-0322-2321	#2321 Fam Potenciado	1,778.88	0.00	0.00	1,778.88
'2117-0010-0324-0000	Construredi SA de CV	309.91	0.00	0.00	309.91
'2117-0010-0324-2321	#2321 Fam Potenciado Santander	309.91	0.00	0.00	309.91
'2117-0010-0351-0000	Margom Construcciones SA de CV	8,111.24	0.00	0.00	8,111.24
'2117-0010-0351-2321	#2321 Fam Potenciado	8,111.24	0.00	0.00	8,111.24
'2117-0010-0362-0000	Desarrollo Prof. en Const. Yucatan SA de CV	805.01	0.00	0.00	805.01
'2117-0010-0362-6143	#6143 Fam Basica 2015 Santander	805.01	0.00	0.00	805.01
'2117-0010-0364-0000	GEA Construcciones Exactas SA de CV	5,194.64	0.00	0.00	5,194.64
'2117-0010-0364-6143	#6143 Fam Basica 2015 Santander	5,194.64	0.00	0.00	5,194.64
'2117-0010-0366-0000	Casas Conde SA de CV	24,813.07	0.00	0.00	24,813.07
'2117-0010-0366-2321	#2321 Fam Potenciado	24,813.07	0.00	0.00	24,813.07
'2117-0010-0381-0000	Cinthia Mariel Zapata Sabido	13,126.77	0.00	0.00	13,126.77
'2117-0010-0381-2321	#2321 Fam Potenciado	13,126.77	0.00	0.00	13,126.77
'2117-0010-0383-0000	Contractora Lusen SA de CV	56,327.90	0.00	0.00	56,327.90
'2117-0010-0383-6191	#6191 IDEFEY Fam Superior 2015 Santander	56,327.90	0.00	0.00	56,327.90
'2117-0010-0397-0000	ESPACIOS CREATIVOS	0.00	0.00	1,023.54	1,023.54
'2117-0010-0397-2321	'2321 FAM POTENCIADO	0.00	0.00	1,023.54	1,023.54
'2117-0010-0401-0000	Roberto Antonio Nuñez Proulx	2,077.77	0.00	0.00	2,077.77
'2117-0010-0401-2321	# 2321 Fam Potenciado	2,077.77	0.00	0.00	2,077.77
'2117-0010-0402-0000	HORIZONTE CONSTRUCTORA	137.84	0.00	0.00	137.84
'2117-0010-0402-2321	'2321 ESCUELAS AL CIEN	137.84	0.00	0.00	137.84
'2117-0010-0405-0000	DISEÑO E INGENIERIA PENINSULAR	1,088.57	0.00	0.00	1,088.57
'2117-0010-0405-2321	'2321 FAM POTENCIADO	1,088.57	0.00	0.00	1,088.57
'2117-0010-0412-0000	Supervisión y Control de Obras SA de CV	63.39	0.00	0.00	63.39
'2117-0010-0412-9510	#9510 Fondo Concursable EMS 2015 Scotiabank	63.39	0.00	0.00	63.39
'2117-0010-0415-0000	Grupo Constructor Tomeva SA de CV	1,463.51	0.00	0.00	1,463.51
'2117-0010-0415-2321	#2321 IDEFEY Fam Potenciado 2015 Santander	1,463.51	0.00	0.00	1,463.51
'2117-0010-0416-0000	Carpis SA de CV	16,420.82	0.00	0.00	16,420.82
'2117-0010-0416-2321	'2321 FAM POTENCIADO	16,420.82	0.00	0.00	16,420.82
'2117-0010-0426-0000	Consorcio Constructivo Peninsula SA de CV	782.37	0.00	0.00	782.37
'2117-0010-0426-3376	#3376 Fafef 2015 Santander	782.37	0.00	0.00	782.37
'2117-0010-0431-0000	Hassten Construcción SA de CV	14,300.31	0.00	0.00	14,300.31
'2117-0010-0431-2321	#2321 Fam Potenciado	14,300.31	0.00	0.00	14,300.31
'2117-0010-0436-0000	Infraestructura Peninsular SA de CV	3,562.98	0.00	0.00	3,562.98
'2117-0010-0436-2321	'2321 ESCUELAS AL CIEN	3,562.98	0.00	0.00	3,562.98
'2117-0010-0442-0000	Comercializadora Fed S de RL de CV	8,247.05	0.00	0.00	8,247.05
'2117-0010-0442-2321	#2321 Fam Potenciado	8,247.05	0.00	0.00	8,247.05
'2117-0010-0444-0000	Ele Carfelo SA de CV	1,432.86	0.00	0.00	1,432.86
'2117-0010-0444-2321	#2321 Fam Potenciado	1,432.86	0.00	0.00	1,432.86
'2117-0010-0524-0000	Jose Rafael Alpuche Gual	3,579.06	0.00	2,870.55	6,449.61
'2117-0010-0524-2321	#2321 Fam Potenciado	3,579.06	0.00	2,870.55	6,449.61
'2117-0010-0527-0000	Suprodec Construcciones SA de CV	1,622.30	0.00	0.00	1,622.30
'2117-0010-0527-2321	#2321 Fam Potenciado	1,622.30	0.00	0.00	1,622.30
'2117-0010-0528-0000	Alfredo Ruiz Victoria	3,523.22	0.00	3,680.34	7,203.56
'2117-0010-0528-2321	#2321 Fam Potenciado Santander	3,523.22	0.00	3,680.34	7,203.56
'2117-0010-0529-0000	DDR SA DE CV	1,277.42	0.00	0.00	1,277.42
'2117-0010-0529-2321	#2321 Fam Potenciado	1,277.42	0.00	0.00	1,277.42
'2117-0010-0530-0000	JG Maquinaria y Construcciones S de RL de CV	6,048.16	0.00	0.00	6,048.16
'2117-0010-0530-9981	#9981 FAM Basica 2017 Santander	6,048.16	0.00	0.00	6,048.16
'2117-0010-0538-0000	CONSTRUCTORA AVERTIS S DE RL DE CV	2,158.39	0.00	0.00	2,158.39
'2117-0010-0538-2321	'2321 ESC AL CIEN	2,158.39	0.00	0.00	2,158.39
'2117-0010-0541-0000	JOVISION CONSULTORES SC	652.27	0.00	0.00	652.27
'2117-0010-0541-2321	'2321 FAM POTENCIADO	652.27	0.00	0.00	652.27

'2117-0010-0542-0000	Ideas Arquitectos S.A. de C.V.		1,293.76	0.00	0.00	1,293.76
'2117-0010-0542-2321	#2321 Fam Potenciado Santander		1,293.76	0.00	0.00	1,293.76
'2117-0010-0543-0000	Construcciones Bienes Raices Tello Salazar SA CV		0.00	0.00	16,091.37	16,091.37
'2117-0010-0543-2321	#2321 Fam Potenciado		0.00	0.00	16,091.37	16,091.37
'2117-0011-0000-0000	*Retenciones 2 al millar CMIC		66,528.98	49,623.28	5,834.70	22,740.40
'2117-0011-2007-0000	Cuentas de Programa del 2007		5,453.99	0.00	0.00	5,453.99
'2117-0011-2076-0000	#2076 Fafef 2007 Inverlat		315.25	0.00	0.00	315.25
'2117-0011-7635-0000	#7635 Fam Basica 2007 Inverlat		3,700.16	0.00	0.00	3,700.16
'2117-0011-7643-0000	#7643 Educacion Media Superior 2007 Inverlat		1,438.58	0.00	0.00	1,438.58
'2117-0011-2008-0000	Cuentas del Programa del 2008		5,328.16	0.00	0.00	5,328.16
'2117-0011-0383-0000	#0383 Fafef 2008 BBVA Bancomer		7.94	0.00	0.00	7.94
'2117-0011-0608-0000	#0608 Fam Uady 2008 Santander		117.60	0.00	0.00	117.60
'2117-0011-7678-0000	#17001627678 Fam Superior 2008 Inverlat		5,264.79	0.00	0.00	5,264.79
'2117-0011-7694-0000	#7694 Fafef 2008 Inverlat		54.64	0.00	0.00	54.64
'2117-0011-8128-0000	#8128 Programa Fortalecer 2008 HSBC		299.63	0.00	0.00	299.63
'2117-0011-8151-0000	#8151 Idefey Fam Basica 2008 HSCBC		-416.44	0.00	0.00	-416.44
'2117-0011-2009-0000	Cuentas del Programa del 2009		3,206.15	0.00	0.00	3,206.15
'2117-0011-0145-0000	#0145 Fafef 2009 BBVA		3,008.74	0.00	0.00	3,008.74
'2117-0011-2940-0000	#2940 FAM Básica 2009 Santander		197.41	0.00	0.00	197.41
'2117-0011-2010-0000	Cuentas del Programa del 2010		8,375.85	0.00	0.00	8,375.85
'2117-0011-2074-0000	#2074 ITS Valladolid 2010 Banamex		36.41	0.00	0.00	36.41
'2117-0011-4123-0000	#4123 Idefey FAFEF 2010 Bmx		6,569.28	0.00	0.00	6,569.28
'2117-0011-7884-0000	#7884 Sep UTM 2010 Santander		571.32	0.00	0.00	571.32
'2117-0011-8259-0000	#8259 FAM Básica 2010 Scotiabank		-331.04	0.00	0.00	-331.04
'2117-0011-9312-0000	#9312 Uno Fam Superior 2010 BBVA		1,529.88	0.00	0.00	1,529.88
'2117-0011-2011-0000	Cuentas de programas 2011		331.46	0.00	0.00	331.46
'2117-0011-2497-0000	#2497 Fafef 2011 Banamex		307.59	0.00	0.00	307.59
'2117-0011-4082-0000	#4082 Educ Media Sup 2011 Inverlat		23.87	0.00	0.00	23.87
'2117-0011-2012-0000	Cuentas de programas 2012		-544.62	0.00	0.00	-544.62
'2117-0011-4008-0000	#4008 PAOE-SEP 2012 Banorte		-544.62	0.00	0.00	-544.62
'2117-0011-2013-0000	Cuentas de Programas 2013		-3,390.45	0.00	0.00	-3,390.45
'2117-0011-6259-0000	#6259 EMS 2013 Scotiaback		-3,390.45	0.00	0.00	-3,390.45
'2117-0011-2015-0000	Cuentas de Programas 2015		936.64	818.08	1,051.51	1,170.07
'2117-0011-1547-0000	#1547 Proxoe 2015 ITS Valladolid Scotiabank		-0.01	0.00	0.00	-0.01
'2117-0011-9472-0000	#9472 65 Subsidios Para Contingencias Economicas		818.38	818.08	1,051.51	1,051.81
'2117-0011-9510-0000	#9510 Fondo Concursable EMS 2015 Scotiabank		118.27	0.00	0.00	118.27
'2117-0011-2016-0000	Cuentas de Programas 2016		-1,004.02	0.00	0.00	-1,004.02
'2117-0011-0119-0000	#0119 Rec Estatales 2016 Valladolid Scotiabank		0.01	0.00	0.00	0.01
'2117-0011-6115-0000	#6115 IDEFEY FAFEF 2016		-263.81	0.00	0.00	-263.81
'2117-0011-9440-0000	#9440 Fam Basica 2016 Santander		-621.95	0.00	0.00	-621.95
'2117-0011-9500-0000	#9500 Fam Superior 2016 Santander		-118.27	0.00	0.00	-118.27
'2117-0011-2017-0000	Cuentas de programas 2017		47,835.82	48,805.20	4,656.81	3,687.43
'2117-0011-0027-0000	#0027 CINVESTAV 2017 Scotiabank		33.66	33.66	1,003.00	1,003.00
'2117-0011-2854-0000	#2854 Fam Superior 2017 Santander		42,196.26	42,196.26	3,449.39	3,449.39
'2117-0011-3095-0000	#3095 IDEFEY Fam Media Superior 2017 Santander		1,102.55	1,286.24	183.69	0.00
'2117-0011-9065-0000	#9065 Remanentes FAM 2017 Santander		2,962.95	3,393.26	20.73	-409.58
'2117-0011-9981-0000	#9981 FAM Basica 2017 Santander		1,540.40	1,895.78	0.00	-356.38
'2117-0011-2018-0000	Cuentas de Programas 2018		0.00	0.00	126.38	126.38
'2117-0011-6990-0000	#6990 IDEFEY FAM Basica 2018		0.00	0.00	126.38	126.38
'2117-0012-0000-0000	*Retenciones 5 al millar SECODAM		376,843.74	244,613.58	113,812.64	246,042.80
'2117-0012-1000-0000	Ret 5% Estatales		120,750.04	116,154.90	11,642.01	16,237.15
'2117-0012-0027-0000	#0027 CINVESTAV 2017 Scotiabank		84.14	84.14	2,507.50	2,507.50
'2117-0012-2033-0000	#2033 ITM 2005 Inverlat		119.74	0.00	0.00	119.74
'2117-0012-2854-0000	#2854 Fam Superior 2017 Santander		105,490.73	105,490.73	8,623.46	8,623.46
'2117-0012-3095-0000	#3095 IDEFEY Fam Media Superior 2017 Santander		1,637.67	2,096.90	459.23	0.00
'2117-0012-6259-0000	#6259 EMS 2013 Scotiaback		63.37	0.00	0.00	63.37
'2117-0012-8128-0000	#8128 Idefey Prog.Fortalecer 2008 HSBC		4,440.95	0.00	0.00	4,440.95
'2117-0012-9065-0000	#9065 Remanentes FAM 2017 Santander		8,913.44	8,483.13	51.82	482.13
'2117-0012-2000-0000	Ret 5% Federales		256,093.70	128,458.68	102,170.63	229,805.65
'2117-0012-0145-0000	#0145 Fafef 2009 BBVA		6,831.17	0.00	0.00	6,831.17
'2117-0012-0383-0000	#0383 Fafef 2008 BBVA Bancomer		19.86	0.00	0.00	19.86
'2117-0012-0971-0000	#0971 Fam Superior 2011 BBVA		8,126.24	0.00	0.00	8,126.24
'2117-0012-2074-0000	#2074 ITS Valladolid 2010 Banamex		91.05	0.00	0.00	91.05
'2117-0012-2076-0000	#2076 Fafef 2007 Inverlat		788.16	0.00	0.00	788.16
'2117-0012-2321-0000	#2321 IDEFEY Fam Potenciado 2015 Santander		43,269.82	121,674.05	99,225.87	20,821.64
'2117-0012-2497-0000	#2497 Fafef 2011 Banamex		-10,920.52	0.00	0.00	-10,920.52
'2117-0012-4008-0000	#4008 PAOE-SEP 2012 Banorte		-1,361.54	0.00	0.00	-1,361.54
'2117-0012-4082-0000	#4082 Educ Media Sup 2011 Inverlat		59.68	0.00	0.00	59.68
'2117-0012-4732-0000	#4732 ITA de Conkal 2009		34,403.04	0.00	0.00	34,403.04
'2117-0012-6115-0000	#6115 IDEFEY FAFEF 2016		-659.53	0.00	0.00	-659.53
'2117-0012-6990-0000	#6990 IDEFEY FAM Basica 2018		0.00	0.00	315.96	315.96
'2117-0012-7635-0000	#7635 Fam Basica 2007 Inverlat		42.99	0.00	0.00	42.99
'2117-0012-7643-0000	#7643 Educacion Media Superior 2007 Inverla		3,596.43	0.00	0.00	3,596.43
'2117-0012-7678-0000	#7678 Fam Sup 2008 Inverlat		9,069.95	0.00	0.00	9,069.95

'2117-0012-7694-0000	#7694 Fafef 2008 Inverlat	136.60	0.00	0.00	136.60
'2117-0012-7884-0000	#7884 Sep UTM 2010 Santander	1,428.29	0.00	0.00	1,428.29
'2117-0012-8136-0000	#8136 Fam Superior 2007 HSBC	-145.52	0.00	0.00	-145.52
'2117-0012-8151-0000	#8151 Idefey Fam Basica 2008 HSBC	1,584.82	0.00	0.00	1,584.82
'2117-0012-8259-0000	#8259 FAM Basica 2010 Inverlat	-3,130.43	0.00	0.00	-3,130.43
'2117-0012-8302-0000	#8302 Idefey Edu Med Sup Scotiabank 09	-606.84	0.00	0.00	-606.84
'2117-0012-8705-0000	#8705 Fam Superior 2006 Bmex	136.02	0.00	0.00	136.02
'2117-0012-9312-0000	#9312 Uno Fam Superior 2010 BBVA	3,824.67	0.00	0.00	3,824.67
'2117-0012-9440-0000	#9440 Fam Basica 2016 Santander	1,060.90	0.00	0.00	1,060.90
'2117-0012-9472-0000	#9472 65 Subsidios Para Contingencias Economicas	2,045.21	2,045.21	2,628.80	2,628.80
'2117-0012-9711-0000	#9711 Fortal de la Gestión Escolar 2010 Inverlat	77,650.45	0.00	0.00	77,650.45
'2117-0012-9981-0000	#9981 FAM Basica 2017 Santander	78,752.73	4,739.42	0.00	74,013.31
'2119-0000-0000-0000	Otras Ctas por Pagar a Corto Plazo	554,042.87	43,803.45	55,867.59	566,107.01
'2119-0001-0000-0000	Laura Amanda Briceño Tun	-1,854.24	1,913.52	1,913.52	-1,854.24
'2119-0015-0000-0000	Impulsora MTP S.A.P.I de C.V SOFOM	8,214.00	16,428.00	19,094.00	10,880.00
'2119-0023-0000-0000	Carlos David Canto Pacheco	0.00	2,271.52	2,271.52	0.00
'2119-0027-0000-0000	David Duarte Castilla	0.01	0.00	0.00	0.01
'2119-0028-0000-0000	Jorge Luis Zapata Villalobos	0.00	2,198.00	2,198.00	0.00
'2119-0031-0000-0000	Ligia Alejandra Miranda Pique	-2,500.00	2,500.00	2,500.00	-2,500.00
'2119-0032-0000-0000	Miguel Edgardo Arguez Quijano	0.20	8,879.48	8,879.48	0.20
'2119-0036-0000-0000	Geraldine Marquez Castillo	-157.00	0.00	0.00	-157.00
'2119-0043-0000-0000	Alejandra Gabriela Herrera Franco	0.80	2,442.36	2,442.36	0.80
'2119-0045-0000-0000	CMIC #2321 IDEFEY Fam Potenciado 2015	550,339.10	0.00	9,398.14	559,737.24
'2119-0047-0000-0000	José Bernardo Arjona Fuentes	0.00	7,170.57	7,170.57	0.00
'2160-0000-0000-0000	Fondos y Bienes de Terceros en Admony/o en gta CP	#####	0.00	31,930,202.53	#####
'2162-0000-0000-0000	Fondos en Admon a Corto Plazo	#####	0.00	31,930,202.53	#####
'2162-2321-0000-0000	#2321 IDEFEY Fam Potenciado 2015 Santander	#####	0.00	31,930,202.53	#####
'3000-0000-0000-0000	HACIENDA PUBLICA / PATRIMONIO	#####	2,805,509.96	0.00	#####
'3100-0000-0000-0000	Patrimonio Contribuido	12,006,941.49	0.00	0.00	12,006,941.49
'3100-0049-0001-0000	Ejercicios Anteriores	12,006,941.49	0.00	0.00	12,006,941.49
'3100-0049-1998-0000	Act. Donado por CAPFCE	1,561,613.99	0.00	0.00	1,561,613.99
'3100-0049-2004-0000	Adq. Activo 2004	2,673,653.15	0.00	0.00	2,673,653.15
'3100-0049-2005-0000	Adq. Activo 2005	357,907.03	0.00	0.00	357,907.03
'3100-0049-2006-0000	Adq. Activo 2006	514,783.82	0.00	0.00	514,783.82
'3100-0049-2007-0000	Adq. Activo 2007	162,623.66	0.00	0.00	162,623.66
'3100-0049-2008-0000	Adq. Activo 2008	21,887.25	0.00	0.00	21,887.25
'3100-0049-2009-0000	Adq. Activo 2009	76,626.47	0.00	0.00	76,626.47
'3100-0049-2010-0000	Adq. Activo 2010	6,637,846.12	0.00	0.00	6,637,846.12
'3220-0000-0000-0000	Resultados de Ejercicios Anteriores	#####	2,805,509.96	0.00	#####
'3220-0050-2000-0000	Ejercicios Anteriores	#####	2,805,509.96	0.00	#####
'3220-0050-2004-0000	Resultado Ejercicio 2004	#####	0.00	0.00	#####
'3220-0050-2005-0000	Resultado Ejercicio 2005	76,026,122.25	0.00	0.00	76,026,122.25
'3220-0050-2006-0000	Resultado Ejercicio 2006	56,057,087.32	0.00	0.00	56,057,087.32
'3220-0050-2007-0000	Resultado Ejercicio 2007	#####	0.00	0.00	#####
'3220-0050-2008-0000	Resultado Ejercicio 2008	49,557,317.05	0.00	0.00	49,557,317.05
'3220-0050-2009-0000	Resultado Ejercicio 2009	33,209,598.31	0.00	0.00	33,209,598.31
'3220-0050-2010-0000	Resultado Ejercicio 2010	#####	0.00	0.00	#####
'3220-0050-2011-0000	Resultado Ejercicio 2011	#####	0.00	0.00	#####
'3220-0050-2012-0000	Resultado Ejercicio 2012	78,882,693.57	0.00	0.00	78,882,693.57
'3220-0050-2013-0000	Resultado Ejercicio 2013	338,868.62	127,686.95	0.00	211,181.67
'3220-0050-2014-0000	Resultado Ejercicio 2014	1,307,786.40	17,734.01	0.00	1,290,052.39
'3220-0050-2015-0000	Resultado Ejercicio 2015	2,403,727.07	50,196.00	0.00	2,353,531.07
'3220-0050-2016-0000	Resultado Ejercicio 2016	39,882,850.60	841,831.12	0.00	39,041,019.48
'3220-0050-2017-0000	Resultado Ejercicio 2017	#####	1,768,061.88	0.00	#####
'3270-0000-0000-0000	Rectificaciones de Resultados de Ejerc Anteriores	#####	0.00	0.00	#####
'3270-0057-0000-0000	Rectificacion Ejercicios Anteriores	#####	0.00	0.00	#####
'3270-0057-2005-0000	Rectificacion Ejercicio 2005	#####	0.00	0.00	#####
'3272-0000-0000-0000	Cambios por Errores Contables	5,773,994.68	0.00	0.00	5,773,994.68
'4200-0000-0000-0000	PARTICIPACIONES,APORTACIONES,TRANSFERENC	6,464,529.39	0.00	12,656,224.00	19,120,753.39
'4210-0000-0000-0000	Participaciones y Aportaciones	370,682.39	0.00	0.00	370,682.39
'4213-0000-0000-0000	Convenios	370,682.39	0.00	0.00	370,682.39
'4213-2015-0000-0000	Ing. Programas 2015	370,682.39	0.00	0.00	370,682.39
'4213-2015-1679-0000	#1679 Programa de la Reforma Educ 2015 Scotiabank	370,682.39	0.00	0.00	370,682.39
'4220-0000-0000-0000	Transferencias, Asignaciones, Subsidios y Otras Ayud	6,093,847.00	0.00	12,656,224.00	18,750,071.00
'4221-0000-0000-0000	Transferencias Internas y Asignacion al Sector Pub	6,093,847.00	0.00	1,791,475.00	7,885,322.00
'4221-2009-0000-0000	Gasto Corriente	6,093,847.00	0.00	1,791,475.00	7,885,322.00
'4221-2009-8756-0000	#8756 Subsidio Gasto Corriente	6,093,847.00	0.00	1,791,475.00	7,885,322.00
'4222-0000-0000-0000	Transferencias al Resto del Sector Público	0.00	0.00	10,864,749.00	10,864,749.00
'4222-2018-0000-0000	Ing. Programas 2018	0.00	0.00	10,864,749.00	10,864,749.00
'4222-2018-6990-0000	#6990 IDEFEY FAM Basica 2018	0.00	0.00	10,864,749.00	10,864,749.00
'4300-0000-0000-0000	OTROS INGRESOS	60,109.35	353.06	133,958.03	193,714.32
'4310-0000-0000-0000	Ingresos Financieros	15,471.00	353.06	3,558.03	18,675.97
'4310-0096-0000-0000	Ing. x Intereses	15,471.00	353.06	3,558.03	18,675.97
'4310-0096-2010-0000	Intereses 2010	3.01	0.00	0.00	3.01

*4310-0096-5685-0000	#5685 SEP 2010 Bmx		3.01	0.00	0.00	3.01
*4310-0096-2013-0000	Intereses 2013		109.80	40.47	34.70	104.03
*4310-0096-0521-0000	#0521 Fam Básica 2013 Santander		4.03	5.42	1.39	0.00
*4310-0096-2999-0000	#2999 ITS Motul PAC Multiva 2013		0.96	0.33	0.18	0.81
*4310-0096-4701-0000	#4701 Fam Superior 2013 Santander		0.23	0.08	0.08	0.23
*4310-0096-6186-0000	#6186 Paoe IT Tizimin 2013 Scotiabank		1.86	0.00	0.00	1.86
*4310-0096-6194-0000	#6194 Paoe IT Conkal 2013		1.63	0.56	0.00	1.07
*4310-0096-6232-0000	#6232 Paoe Tecnologicos 2013		22.70	7.82	7.22	22.10
*4310-0096-6259-0000	#6259 EMS 2013 Scotiaback		68.02	23.43	22.46	67.05
*4310-0096-8437-0000	#8437 ITS Motul PAOE 2013		8.22	2.83	2.65	8.04
*4310-0096-9147-0000	#9147 Cluster de Tecnologias 2013 Scotiabank		2.15	0.00	0.72	2.87
*4310-0096-2014-0000	Intereses 2014		1,301.16	159.99	434.10	1,575.27
*4310-0096-0047-0000	#0047 Escuela de Tiempo Completo 2014 Multiva		1,131.01	0.00	378.04	1,509.05
*4310-0096-0239-0000	#0239 Fam Media Superior 2014 Scotiaback		0.57	0.00	0.00	0.57
*4310-0096-0298-0000	#0298 APOFINEX EMS 2014 Scotiabank		159.69	159.99	52.64	52.34
*4310-0096-3487-0000	#3487 Fam Básica 2014 Santander		0.16	0.00	0.00	0.16
*4310-0096-3490-0000	#3490 Fam Superior 2014 Santander		-0.52	0.00	0.00	-0.52
*4310-0096-4445-0000	#4445 GI Peoe EMSS 2014 Scotiabank		10.25	0.00	3.42	13.87
*4310-0096-2015-0000	Intereses 2015		2,878.96	12.00	951.85	3,818.81
*4310-0096-0870-0000	#08705 IDEFEY Gtos de Sup Fam Potenciado 2015		511.28	0.00	265.16	776.44
*4310-0096-1539-0000	#1539 Proexoe 2015 ITS Motul Scotibank		1.46	0.00	0.49	1.95
*4310-0096-1547-0000	#1547 Proexoe 2015 ITS Valladolid Scotiabank		478.37	0.00	151.84	630.21
*4310-0096-1679-0000	#1679 Programa de la Reforma Educ 2015		42.96	0.00	26.21	69.17
*4310-0096-3152-0000	#31520 Proexoe 2015 ITS Progreso Scotiabank		925.01	0.00	308.39	1,233.40
*4310-0096-5822-0000	#5822 Proexoees 2015 ITM		15.76	0.00	5.25	21.01
*4310-0096-6191-0000	#6191 Fam Superior 2015		8.93	12.00	3.07	0.00
*4310-0096-9472-0000	#9472 65 Subsidios Para Contingencias Economicas		895.19	0.00	191.44	1,086.63
*4310-0096-2016-0000	Intereses 2016		434.36	135.49	100.91	399.78
*4310-0096-0119-0000	#0119 Rec Estatales 2016 Valladolid		33.91	0.00	0.00	33.91
*4310-0096-0186-0000	#0186 Fondo Mixto CONACYT 2016		50.46	0.00	16.82	67.28
*4310-0096-0796-0000	#0796 Recursos Estatales 2016		22.32	0.00	7.69	30.01
*4310-0096-3744-0000	#3744 Fam Educación Media Superior 2016		139.93	0.00	0.00	139.93
*4310-0096-4225-0000	#4225 Fondo Concursable de Inv Infra EMS 2016		73.50	0.00	23.50	97.00
*4310-0096-9440-0000	#9440 Fam Basica 2016 Santander		114.24	135.49	52.90	31.65
*4310-0096-2017-0000	Intereses 2017		7,482.29	5.11	1,317.45	8,794.63
*4310-0096-0027-0000	#0027 CINVESTAV 2017 Scotiabank		211.88	0.00	11.44	223.32
*4310-0096-0181-0000	#0181 Recursos Propios SEGEY 2017		31.53	0.00	16.51	48.04
*4310-0096-2854-0000	#2854 Fam Superior 2017		5,699.36	0.00	1,078.27	6,777.63
*4310-0096-3095-0000	#3095 Fam Media Superior 2017 Santander		155.82	0.00	28.79	184.61
*4310-0096-5239-0000	#5239 Fafef 2017		5.10	5.11	0.00	-0.01
*4310-0096-5247-0000	#5247 Recursos Propios ICATEY 2017		23.01	0.00	11.69	34.70
*4310-0096-6568-0000	#6568 Recursos Propios Iyem 2017		5.77	0.00	2.91	8.68
*4310-0096-9065-0000	#9065 Remanentes Fam 2017		670.82	0.00	90.78	761.60
*4310-0096-9981-0000	#9981 Fam Basica 2017		679.00	0.00	77.06	756.06
*4310-0096-4000-0000	Intereses Cta Corriente		3,261.42	0.00	719.02	3,980.44
*4310-0096-2025-0000	#2025 Gasto Corriente 2009 Inverlat		4.88	0.00	1.63	6.51
*4310-0096-5703-0000	#5703 Gasto Corriente 2009 Santander		33.26	0.00	12.01	45.27
*4310-0096-8347-0000	#8347 Idefey Recursos Años Anteriores		440.32	0.00	133.78	574.10
*4310-0096-8748-0000	#8748 Provisiones 2004 Bmx		102.17	0.00	34.53	136.70
*4310-0096-8756-0000	#8756 Gto Corriente Bmx		2,680.79	0.00	537.07	3,217.86
*4340-0000-0000-0000	Otros Ingresos		44,638.35	0.00	130,400.00	175,038.35
*4340-0094-0000-0000	Vta. Bases ,Recuperacion Gtos		0.00	0.00	130,400.00	130,400.00
*4340-0094-0002-0000	Licitaciones en Ventanilla		0.00	0.00	130,400.00	130,400.00
*4340-0095-0000-0000	ING MULTAS, RETENC, DEDUCTIVAS		44,638.35	0.00	0.00	44,638.35
*4340-0095-2017-0000	Programas 2017		44,638.35	0.00	0.00	44,638.35
*4340-0095-9981-0000	#9981 FAM Basica 2017 Santander		44,638.35	0.00	0.00	44,638.35
*5000-0000-0000-0000	GASTOS Y OTRAS PERDIDAS	6,097,057.78		2,519,468.46	-4.27	8,616,530.51
*5100-0000-0000-0000	GASTOS DE FUNCIONAMIENTO	6,097,057.78		2,519,468.46	-4.27	8,616,530.51
*5110-1000-0000-0000	Servicios Personales	5,038,599.96		2,008,939.40	-4.27	7,047,543.63
*5111-1000-0000-0000	Remuneraciones al Personal de Caracter Permanente	3,115,023.39		1,055,688.87	-2.87	4,170,715.13
*5110-1000-0000-0601	Dir General	418,527.98		139,509.60	-0.97	558,038.55
*5111-1000-1131-0601	Sueldos Base al Personal Permanente	418,527.98		139,509.60	-0.97	558,038.55
*5110-1000-0000-0602	Dir. Administración	1,012,666.94		342,245.40	1.02	1,354,911.32
*5111-1000-1131-0602	Sueldos Base al Personal Permanente	1,012,666.94		342,245.40	1.02	1,354,911.32
*5110-1000-0000-0603	Dir. Construcción	820,174.49		281,802.90	0.62	1,101,976.77
*5111-1000-1131-0603	Sueldos Base al Personal Permanente	820,174.49		281,802.90	0.62	1,101,976.77
*5110-1000-0000-0604	Dir. Proyectos	470,326.16		160,573.80	-2.88	630,902.84
*5111-1000-1131-0604	Sueldos Base al Personal Permanente	470,326.16		160,573.80	-2.88	630,902.84
*5110-1000-0000-0605	Dir. Normatividad	393,327.82		131,557.17	-0.66	524,885.65
*5111-1000-1131-0605	Sueldos Base al Personal Permanente	393,327.82		131,557.17	-0.66	524,885.65
*5112-1000-0000-0000	Remuneraciones al Personal de Carácter Transitorio	774,659.38		238,949.40	-1.40	1,013,610.18
*5112-1000-0000-0601	Dir. General	63,926.12		21,308.40	0.36	85,234.16
*5112-1000-1211-0601	Honorarios Asimilables a Salarios	63,926.12		21,308.40	0.36	85,234.16
*5112-1000-0000-0602	Dir. Administración	295,164.21		94,590.60	-0.60	389,755.41

'5112-1000-1211-0602	Honorarios Asimilables a Salarios	290,664.21	93,090.60	-0.60	383,755.41
'5112-1000-1231-0602	Retribuciones por Servicios de Carácter Social	4,500.00	1,500.00	0.00	6,000.00
'5112-1000-0000-0603	Dir. Construcción	177,974.06	58,574.40	-0.62	236,549.08
'5112-1000-1211-0603	Honorarios Asimilables a Salarios	173,474.06	57,824.40	-0.62	231,299.08
'5112-1000-1231-0603	Retribuciones por Servicios de Carácter Social	4,500.00	750.00	0.00	5,250.00
'5112-1000-0000-0604	Dir. Proyectos	150,781.72	34,666.20	-1.16	185,449.08
'5112-1000-1211-0604	Honorarios Asimilables a Salarios	146,281.72	33,166.20	-1.16	179,449.08
'5112-1000-1231-0604	Retribuciones por Servicios de Carácter Social	4,500.00	1,500.00	0.00	6,000.00
'5112-1000-0000-0605	Dir. Normatividad	86,813.27	29,809.80	0.62	116,622.45
'5112-1000-1211-0605	Honorarios Asimilables a Salarios	86,063.27	29,809.80	0.62	115,872.45
'5112-1000-1231-0605	Retribuciones por Servicios de Carácter Social	750.00	0.00	0.00	750.00
'5113-1000-0000-0000	Remuneraciones Adicionales y Especiales	411,588.06	140,688.02	0.00	552,276.08
'5113-1000-0000-0601	Dir. General	30,272.18	10,136.06	0.00	40,408.24
'5113-1000-1311-0601	Primas por años de servicios efectivos prestados	1,616.00	584.00	0.00	2,200.00
'5113-1000-1331-0601	Horas Extraordinarias	2,604.18	868.06	0.00	3,472.24
'5113-1000-1343-0601	Compensaciones por Servicios Eventuales	26,052.00	8,684.00	0.00	34,736.00
'5113-1000-0000-0602	Dir. Administración	182,549.88	61,817.96	0.00	244,367.84
'5113-1000-1311-0602	Primas por años de servicios efectivos prestados	7,098.00	2,366.00	0.00	9,464.00
'5113-1000-1331-0602	Horas Extraordinarias	41,441.88	13,813.96	0.00	55,255.84
'5113-1000-1343-0602	Compensaciones por Servicios Eventuales	134,010.00	45,638.00	0.00	179,648.00
'5113-1000-0000-0603	Dir. Construcción	118,370.00	40,946.00	0.00	159,316.00
'5113-1000-1311-0603	Primas por años de servicios efectivos prestados	7,374.00	2,458.00	0.00	9,832.00
'5113-1000-1343-0603	Compensaciones por Servicios Eventuales	110,996.00	38,488.00	0.00	149,484.00
'5113-1000-0000-0604	Dir. Proyectos	47,288.00	16,392.00	0.00	63,680.00
'5113-1000-1311-0604	Primas por años de servicios efectivos prestados	3,984.00	1,328.00	0.00	5,312.00
'5113-1000-1343-0604	Compensaciones por Servicios Eventuales	43,304.00	15,064.00	0.00	58,368.00
'5113-1000-0000-0605	Dir. Normatividad	33,108.00	11,396.00	0.00	44,504.00
'5113-1000-1311-0605	Primas por años de servicios efectivos prestados	1,436.00	524.00	0.00	1,960.00
'5113-1000-1343-0605	Compensaciones por Servicios Eventuales	31,672.00	10,872.00	0.00	42,544.00
'5114-1000-0000-0000	Seguridad Social	391,525.86	502,005.11	0.00	893,530.97
'5114-1000-0000-0601	Dir. General	43,839.51	13,272.20	0.00	57,111.71
'5114-1000-1411-0601	Cuotas de Seguridad Social	39,816.60	13,272.20	0.00	53,088.80
'5114-1000-1412-0601	Servicio Medico Diverso	4,022.91	0.00	0.00	4,022.91
'5114-1000-0000-0602	Dir. Administración	138,116.39	417,718.53	0.00	555,834.92
'5114-1000-1411-0602	Cuotas de Seguridad Social	131,501.52	44,533.68	0.00	176,035.20
'5114-1000-1412-0602	Servicio Medico Diverso	6,614.87	2,441.52	0.00	9,056.39
'5114-1000-1441-0602	Cuotas para el Seguro de Vida del Personal	0.00	370,743.33	0.00	370,743.33
'5114-1000-0000-0603	Dir. Construcción	103,383.70	35,727.86	0.00	139,111.56
'5114-1000-1411-0603	Cuotas de Seguridad Social	103,383.70	35,727.86	0.00	139,111.56
'5114-1000-0000-0604	Dir. Proyectos	59,764.14	20,623.88	0.00	80,388.02
'5114-1000-1411-0604	Cuotas de Seguridad Social	53,546.04	18,425.88	0.00	71,971.92
'5114-1000-1412-0604	Servicio Medico Diverso	6,218.10	2,198.00	0.00	8,416.10
'5114-1000-0000-0605	Dir. Normatividad	46,422.12	14,662.64	0.00	61,084.76
'5114-1000-1411-0605	Cuotas de Seguridad Social	43,122.12	14,662.64	0.00	57,784.76
'5114-1000-1412-0605	Servicio Medico Diverso	3,300.00	0.00	0.00	3,300.00
'5115-1000-0000-0000	Otras Prestaciones Sociales y Económicas	326,017.72	60,377.86	0.00	386,395.58
'5115-1000-0000-0601	Dir. General	30,444.00	5,280.00	0.00	35,724.00
'5115-1000-1541-0601	Prestaciones establecidas x Condicion Grls d trab	15,840.00	5,280.00	0.00	21,120.00
'5115-1000-1591-0601	Otras Prestaciones	14,604.00	0.00	0.00	14,604.00
'5115-1000-0000-0602	Dir. Administración	141,192.00	25,520.00	0.00	166,712.00
'5115-1000-1541-0602	Prestaciones establecidas x Condiciones Grls d trab	73,040.00	25,520.00	0.00	98,560.00
'5115-1000-1591-0602	Otras Prestaciones	68,152.00	0.00	0.00	68,152.00
'5115-1000-0000-0603	Dir. Construcción	86,258.00	14,960.00	0.00	101,218.00
'5115-1000-1541-0603	Prestaciones establecidas x Condicion Grls d trab	44,880.00	14,960.00	0.00	59,840.00
'5115-1000-1591-0603	Otras Prestaciones	41,378.00	0.00	0.00	41,378.00
'5115-1000-0000-0604	Dir. Proyectos	35,518.00	6,160.00	0.00	41,678.00
'5115-1000-1541-0604	Prestaciones establecidas x Condicion Grls d trab	18,480.00	6,160.00	0.00	24,640.00
'5115-1000-1591-0604	Otras Prestaciones	17,038.00	0.00	0.00	17,038.00
'5115-1000-0000-0605	Dir. Normatividad	32,605.72	8,457.86	0.00	41,063.58
'5115-1000-1531-0605	Prestaciones y Haberes de Retiro	1,075.72	537.86	0.00	1,613.58
'5115-1000-1541-0605	Prestaciones establecidas x Condicion Grls d trab	19,360.00	7,920.00	0.00	27,280.00
'5115-1000-1591-0605	Otras Prestaciones	12,170.00	0.00	0.00	12,170.00
'5117-1000-0000-0000	Pago de Estímulos a Servidores Públicos	19,785.55	11,230.14	0.00	31,015.69
'5117-1000-0000-0601	Dir. General	2,369.10	1,421.64	0.00	3,790.74
'5117-1000-1712-0601	Estímulos al Personal Operativo	2,369.10	1,421.64	0.00	3,790.74
'5117-1000-0000-0602	Dir. Administración	16,020.32	9,618.61	0.00	25,638.93
'5117-1000-1712-0602	Estímulos al Personal Operativo	16,020.32	9,618.61	0.00	25,638.93
'5117-1000-0000-0604	Dir. Proyectos	189.89	189.89	0.00	379.78
'5117-1000-1712-0604	Estímulos al Personal Operativo	189.89	189.89	0.00	379.78
'5117-1000-0000-0605	Dir. Normatividad	1,206.24	0.00	0.00	1,206.24
'5117-1000-1712-0605	Estímulos al Personal Operativo	1,206.24	0.00	0.00	1,206.24
'5120-2000-0000-0000	<b>Materiales y Suministros</b>	<b>421,486.10</b>	<b>220,565.25</b>	<b>0.00</b>	<b>642,051.35</b>
'5121-2000-0000-0000	Materiales de Admon, Emisión de Doctos y Art Ofic	114,876.85	20,519.99	0.00	135,396.84
'5121-2000-0000-0601	Dir. General	1,860.14	0.00	0.00	1,860.14

'5121-2000-2111-0601	Materiales, Útiles y Equipos Menores de Oficina	1,860.14	0.00	0.00	1,860.14
'5121-2000-0000-0602	Dir. Administración	67,975.81	20,519.99	0.00	88,495.80
'5121-2000-2111-0602	Materiales, Útiles y Equipos Menores de Oficina	55,648.48	1,507.25	0.00	57,155.73
'5121-2000-2141-0602	Materiales, Útiles y Equipos Menores de tec de Inf	10,375.33	0.00	0.00	10,375.33
'5121-2000-2151-0602	Material Impreso E Información Digital	1,885.00	335.00	0.00	2,220.00
'5121-2000-2161-0602	Material de Limpieza	67.00	18,677.74	0.00	18,744.74
'5121-2000-0000-0603	Dir. Construcción	4,698.58	0.00	0.00	4,698.58
'5121-2000-2111-0603	Materiales, Útiles y Equipos Menores de Oficina	4,698.58	0.00	0.00	4,698.58
'5121-2000-0000-0604	Dir. Proyectos	16,487.25	0.00	0.00	16,487.25
'5121-2000-2111-0604	Materiales, Útiles y Equipos Menores de Oficina	16,487.25	0.00	0.00	16,487.25
'5121-2000-0000-0605	Dir. Normatividad	23,855.07	0.00	0.00	23,855.07
'5121-2000-2111-0605	Materiales, Útiles y Equipos Menores de Oficina	23,855.07	0.00	0.00	23,855.07
'5121-2000-0000-0000	Alimentos y Utensilios	33,470.90	13,467.61	0.00	46,938.51
'5122-2000-0000-0602	Dir. Administración	33,470.90	13,467.61	0.00	46,938.51
'5122-2000-2213-0602	Productos alimenticios para el personal en las ins	33,470.90	13,467.61	0.00	46,938.51
'5124-2000-0000-0000	Materiales y Artículos de Construcción y de Rep	5,761.82	1,079.29	0.00	6,841.11
'5124-2000-0000-0602	Dir. Administración	5,761.82	1,079.29	0.00	6,841.11
'5124-2000-2461-0602	Material Eléctrico y Electronico	5,470.99	475.57	0.00	5,946.56
'5124-2000-2471-0602	Artículos Metálicos para la Construcción	290.83	603.72	0.00	894.55
'5125-2000-0000-0000	Productos Químicos, Farmacéuticos y de Lab	2,180.55	0.00	0.00	2,180.55
'5125-2000-0000-0602	Dir. Administración	2,180.55	0.00	0.00	2,180.55
'5125-2000-2531-0602	Medicinas y Productos Farmacéuticos	2,180.55	0.00	0.00	2,180.55
'5126-2000-0000-0000	Combustible, Lubricantes y Aditivos	256,178.03	176,850.00	0.00	433,028.03
'5126-2000-0000-0601	Dir. General	8,850.00	9,700.00	0.00	18,550.00
'5126-2000-2611-0601	Combustibles Para Vehículos Terrestres	8,850.00	9,700.00	0.00	18,550.00
'5126-2000-0000-0602	Dir. Administración	97,583.03	60,756.00	0.00	158,339.03
'5126-2000-2611-0602	Combustibles Para Vehículos Terrestres	97,405.00	60,756.00	0.00	158,161.00
'5126-2000-2614-0602	Lubricantes y Aditivos	178.03	0.00	0.00	178.03
'5126-2000-0000-0603	Dir. Construcción	128,245.00	90,944.00	0.00	219,189.00
'5126-2000-2611-0603	Combustibles Para Vehículos Terrestres	128,245.00	90,944.00	0.00	219,189.00
'5126-2000-0000-0604	Dir. Proyectos	12,000.00	9,250.00	0.00	21,250.00
'5126-2000-2611-0604	Combustibles Para Vehículos Terrestres	12,000.00	9,250.00	0.00	21,250.00
'5126-2000-0000-0605	Dir. Normatividad	9,500.00	6,200.00	0.00	15,700.00
'5126-2000-2611-0605	Combustibles Para Vehículos Terrestres	9,500.00	6,200.00	0.00	15,700.00
'5129-2000-0000-0000	Herramientas, Refacciones y Accesorios Menores	9,017.95	8,648.36	0.00	17,666.31
'5129-2000-0000-0602	Dir. Administración	9,017.95	8,648.36	0.00	17,666.31
'5129-2000-2921-0602	Refacciones y Accesorios Menores de Edificios	2,004.70	638.71	0.00	2,643.41
'5129-2000-2931-0602	Refacciones y Acces Men de Mob y Eq de Admon Educ	0.00	1,972.00	0.00	1,972.00
'5129-2000-2941-0602	Refacciones y Accesor Men d Eq de Comp y Tec Inf	6,648.09	340.00	0.00	6,988.09
'5129-2000-2961-0602	Refacc y Acces Men de Eq de Transp	365.16	5,548.65	0.00	5,913.81
'5129-2000-2991-0602	Refacciones y Acces Menores Otros Bienes Muebles	0.00	149.00	0.00	149.00
'5130-3000-0000-0000	<b>Servicios Generales</b>	<b>636,971.72</b>	<b>289,963.81</b>	<b>0.00</b>	<b>926,935.53</b>
'5131-3000-0000-0000	Servicios Básicos	140,207.82	58,555.39	0.00	198,763.21
'5131-3000-0000-0601	Dir. General	5,550.98	2,031.31	0.00	7,582.29
'5131-3000-3151-0601	Servicio de Telefonía Celular	5,550.98	2,031.31	0.00	7,582.29
'5131-3000-0000-0602	Dir. Administración	103,863.84	46,063.08	0.00	149,926.92
'5131-3000-3111-0602	Energía Eléctrica	41,748.00	25,140.00	0.00	66,888.00
'5131-3000-3131-0602	Servicio de Agua	444.00	0.00	0.00	444.00
'5131-3000-3141-0602	Telefonía Tradicional	35,945.84	12,020.08	0.00	47,965.92
'5131-3000-3151-0602	Servicio de Telefonía Celular	17,304.00	6,180.00	0.00	23,484.00
'5131-3000-3171-0602	Servicios de Conducción de Señales Analógica y Dig	8,169.00	2,723.00	0.00	10,892.00
'5131-3000-3181-0602	Servicio Postal	253.00	0.00	0.00	253.00
'5131-3000-0000-0603	Dir. Construcción	22,006.00	7,332.00	0.00	29,338.00
'5131-3000-3151-0603	Servicio de Telefonía Celular	22,006.00	7,332.00	0.00	29,338.00
'5131-3000-0000-0604	Dir. Proyectos	4,683.00	1,761.00	0.00	6,444.00
'5131-3000-3151-0604	Servicio de Telefonía Celular	4,683.00	1,761.00	0.00	6,444.00
'5131-3000-0000-0605	Dir. Normatividad	4,104.00	1,368.00	0.00	5,472.00
'5131-3000-3151-0605	Servicio de Telefonía Celular	4,104.00	1,368.00	0.00	5,472.00
'5132-3000-0000-0000	Servicios de Arrendamiento	58,218.95	496.00	0.00	58,714.95
'5132-3000-0000-0602	Dir. Administración	58,218.95	496.00	0.00	58,714.95
'5132-3000-3231-0602	Arrendamiento de Mobiliario	742.40	0.00	0.00	742.40
'5132-3000-3232-0602	Arrendamiento de Equipo y Bienes Informáticos	39,199.59	464.00	0.00	39,663.59
'5132-3000-3271-0602	Patentes, Regalías y Otros	18,276.96	0.00	0.00	18,276.96
'5132-3000-3291-0602	Otros Arrendamientos	0.00	32.00	0.00	32.00
'5133-3000-0000-0000	Servicios Profesionales, Científ y Tec y Otros Ser	178,959.00	113,286.20	0.00	292,245.20
'5133-3000-0000-0602	Dir. Administración	178,959.00	113,286.20	0.00	292,245.20
'5133-3000-3311-0602	Servicios Legales, de Contabilidad, Auditoría y Rel	43,732.00	43,732.00	0.00	87,464.00
'5133-3000-3331-0602	Servicios de Consultoría Admtra, Procesos, Tec y TI	2,320.00	0.00	0.00	2,320.00
'5133-3000-3341-0602	Servicios de Capacitación a Servidores Públicos	4,176.00	0.00	0.00	4,176.00
'5133-3000-3362-0602	Imp y Elab de Doc Oficiales Derivados de la Operac	24,698.00	13,020.00	0.00	37,718.00
'5133-3000-3363-0602	Otros Servicios Comerciales	1,320.00	0.00	0.00	1,320.00
'5133-3000-3381-0602	Servicios de Vigilancia	102,713.00	56,534.20	0.00	159,247.20
'5134-3000-0000-0000	Serv Financieros, Bancarios y Comerciales	5,154.20	348.00	0.00	5,502.20
'5134-3000-0000-0602	Dir. Administración	5,154.20	348.00	0.00	5,502.20

'5134-3000-3411-0602	Intereses, Documetos y Otros Serv Bancarios	1,078.80		348.00	0.00	1,426.80
'5134-3000-3454-0602	Seguros Vehiculares	1,835.40		0.00	0.00	1,835.40
'5134-3000-3471-0602	Fletes y Maniobras	2,240.00		0.00	0.00	2,240.00
'5135-3000-0000-0000	Serv de Inst,Rep y Mtto y Conservación	73,860.26		42,184.68	0.00	116,044.94
'5135-3000-0000-0602	Dir. Administración	73,860.26		42,184.68	0.00	116,044.94
'5135-3000-3521-0602	Mtto y Conservación de Mob y Equipo de Admon	0.00		25,229.42	0.00	25,229.42
'5135-3000-3551-0602	Mtto y Conserv de Veh Terrestres	70,450.80		0.00	0.00	70,450.80
'5135-3000-3571-0602	Mtto y Conservación de Maquinaria y Equipo	603.18		0.00	0.00	603.18
'5135-3000-3581-0602	Serv de Lavandería, Limpieza, Higiene	2,806.28		16,955.26	0.00	19,761.54
'5137-3000-0000-0000	Servicios de Traslado y Viáticos	1,275.00		1,368.00	0.00	2,643.00
'5137-3000-0000-0602	Dir. Administración	1,275.00		1,368.00	0.00	2,643.00
'5137-3000-3752-0602	Viaticos Para Labores en Campo y de Supervisión	1,275.00		1,368.00	0.00	2,643.00
'5139-3000-0000-0000	Otros Servicios Generales	179,296.49		73,725.54	0.00	253,022.03
'5139-3000-0000-0601	Dir. General	21,340.61		6,895.03	0.00	28,235.64
'5139-3000-3981-0601	Impuesto Sobre Nomina	21,340.61		6,895.03	0.00	28,235.64
'5139-3000-0000-0602	Dir. Administración	63,163.75		36,196.29	0.00	99,360.04
'5139-3000-3921-0602	Otros Impuestos y Derechos	97.00		0.00	0.00	97.00
'5139-3000-3951-0602	Penas, Multas Accesorios y Actualizaciones	0.00		998.00	0.00	998.00
'5139-3000-3981-0602	Impuesto Sobre Nomina	63,066.75		35,198.29	0.00	98,265.04
'5139-3000-0000-0603	Dir. Construcción	46,135.79		15,222.92	0.00	61,358.71
'5139-3000-3981-0603	Impuesto Sobre Nomina	46,135.79		15,222.92	0.00	61,358.71
'5139-3000-0000-0604	Dir. Proyectos	27,489.32		8,500.78	0.00	35,990.10
'5139-3000-3981-0604	Impuesto Sobre Nomina	27,489.32		8,500.78	0.00	35,990.10
'5139-3000-0000-0605	Dir. Normatividad	21,167.02		6,910.52	0.00	28,077.54
'5139-3000-3981-0605	Impuesto Sobre Nomina	21,167.02		6,910.52	0.00	28,077.54
'5300-0000-0000-0000	PARTICIPACIONES Y APORTACIONES	957,923.74		358,015.07	43,732.00	1,272,206.81
'5330-0000-0000-0000	Convenios	957,923.74		358,015.07	43,732.00	1,272,206.81
'5332-0000-0000-0000	Convenios de Descentralización y Otros	957,923.74		358,015.07	43,732.00	1,272,206.81
'5332-0870-0000-0000	#08705 IDEFEY Gtos de Sup Fam Potenciado Santand	899,563.74		308,855.07	43,732.00	1,162,686.81
'5332-0870-2000-0000	Materiales y Suministros	180,709.55		146,088.36	0.00	326,797.91
'5332-0870-2000-2111	Materiales, Útiles y Equipos Menores de Oficina	57,644.54		95,607.35	0.00	153,251.89
'5332-0870-2000-2213	Productos Alimenticios P/ Personal en el Instituto	3,065.01		481.01	0.00	3,546.02
'5332-0870-2000-2611	Combustible P/Vehículos Terrestres , Aéreos etc...	120,000.00		50,000.00	0.00	170,000.00
'5332-0870-3000-0000	Servicios Generales	718,854.19		150,860.31	43,732.00	825,982.50
'5332-0870-3000-3232	Arrendamiento de Equipos y Bienes	56,416.11		0.00	0.00	56,416.11
'5332-0870-3000-3291	Otros Arrendaminetos	25,659.20		0.00	0.00	25,659.20
'5332-0870-3000-3311	Serv. Legales, de contabilidad, auditorias y rel.	262,392.00		0.00	43,732.00	218,660.00
'5332-0870-3000-3321	Serv. de Diseño, Arq., Ing., y Act. relacionadas	307,120.00		111,360.00	0.00	418,480.00
'5332-0870-3000-3362	Imp. y Elab. de Doc. Oficiales de Entid. publicas	23,376.00		0.00	0.00	23,376.00
'5332-0870-3000-3411	Intereses, Descuentos y Otros Servicios Bancarios	2,784.00		1,160.00	0.00	3,944.00
'5332-0870-3000-3551	Mtto. y Conservacion de Vehiculos Terrestres, etc.	0.00		32,556.71	0.00	32,556.71
'5332-0870-3000-3611	Difusión de Mensaje S/Progr y Act. Gubernamentales	928.00		0.00	0.00	928.00
'5332-0870-3000-3751	Viaticos Nacionales Para Servidores Públicos	31,568.88		0.00	0.00	31,568.88
'5332-0870-3000-3752	Viáticos Para Labores en Campo y Supervisión	1,330.00		1,943.60	0.00	3,273.60
'5332-0870-3000-3981	Impuesto Sobre Nomina	7,280.00		3,840.00	0.00	11,120.00
'5332-0870-3000-3591	Servicios de Jardinería y Fumigación	0.00		9,906.40	0.00	9,906.40
'5332-1679-0000-0000	#1679 Programa de la Reforma Educ 2015 Scotiabank	58,360.00		51,160.00	0.00	109,520.00
'5332-1679-2000-0000	Materiales y Suministros	50,000.00		51,000.00	0.00	101,000.00
'5332-1679-2000-2611	Combustible P/Vehículos Terrestres , Aéreos etc...	50,000.00		51,000.00	0.00	101,000.00
'5332-1679-3000-0000	Servicios Generales	8,360.00		160.00	0.00	8,520.00
'5332-1679-3000-3321	Serv. de Diseño, Arq., Ing., y Act. relacionadas	7,200.00		0.00	0.00	7,200.00
'5332-1679-3000-3411	Intereses, Descuentos y Otros Servicios Bancarios	1,160.00		0.00	0.00	1,160.00
'5332-1679-3000-3481	Comisiones Por Ventas	0.00		160.00	0.00	160.00
'5500-0000-0000-0000	OTROS GASTOS Y PERDIDAS EXTRAORDINARIAS	79,965.08		26,336.21	0.00	106,301.29
'5510-0000-0000-0000	Est,Depreciaciones,Deterioros,Amort,Prov y Reserv	78,503.98		25,985.01	0.00	104,488.99
'5515-0000-0000-0000	Deterioro de Bienes Muebles	76,637.56		25,362.87	0.00	102,000.43
'5515-0001-2018-0000	Depreciación de Mobiliario y Equipo 2018	37,675.53		12,539.51	0.00	50,215.04
'5515-0002-2018-0000	Depreciación de Herramientas y Maquinaria 2018	3,997.20		1,332.40	0.00	5,329.60
'5515-0003-2018-0000	Depreciación de Equipo de Transmisión 2018	3,920.37		1,308.79	0.00	5,229.16
'5515-0004-2018-0000	Depreciación acumulada de Equo de Cómputo 2018	23,891.98		7,800.01	0.00	31,691.99
'5515-0005-2018-0000	Depreciación Otros Mob y Equipo de Admon 2018	304.50		101.50	0.00	406.00
'5515-0006-2018-0000	Depreciación Maq y Equipo Industrial 2018	308.49		102.83	0.00	411.32
'5515-0007-2018-0000	Depreciación Maq y Eq de Construcción 2018	1,827.00		609.00	0.00	2,436.00
'5515-0008-2018-0000	Depreciación Sist de Aires Acond 2018	4,354.02		1,451.34	0.00	5,805.36
'5515-0009-2018-0000	Depreciación Otros Equipos 2018	358.47		119.49	0.00	477.96
'5517-0000-0000-0000	Amortización de Activos Intangibles	1,866.42		622.14	0.00	2,488.56
'5517-0002-2018-0000	Amortización acumulada de Licencias 2017	1,866.42		622.14	0.00	2,488.56
'5590-0000-0000-0000	Otros Gastos	1,461.10		351.20	0.00	1,812.30
'5598-0000-0000-0000	Gastos varios	0.96		0.00	0.00	0.96
'5599-0000-0000-0000	Otros Gastos Varios	1,460.14		351.20	0.00	1,811.34
'5599-3490-0000-0000	'3490 Fam Superior 2014	0.12		0.00	0.00	0.12
'5599-3744-0000-0000	'3744 Fam Educación Media Superior 2016	56.42		0.00	0.00	56.42
'5599-8347-0000-0000	'8347 Idefey Recursos Años Anteriores	11.60		0.00	0.00	11.60
'5599-9065-0000-0000	'9065 Remanentes Fam	174.00		0.00	0.00	174.00

'5599-9440-0000-0000	'9440 Fam Basica 2016	0.00	3.20	0.00	3.20
'5599-9981-0000-0000	'9981 Fam Basica 2017	174.00	0.00	0.00	174.00
'5599-9983-0000-0000	'9983 Convenio Rio Lagarto 2011	1,044.00	348.00	0.00	1,392.00
	Total cuentas no impresas	0.00	0.00	0.00	0.00
			0.00		0.00
	Sumas Iguales:	764,853,230.65	85,629,869.97	85,629,869.97	806,182,965.83
		#####			#####

**Ing. Víctor Miguel Castillo Espinosa**  
**Director General del IDEFEY**

**C.P. Carlos David Canto Pacheco**  
**Director de Administración del IDEFEY**

**C.P. Alina Quinto Castillo**  
**Jefe de Contabilidad y Administración**



'5599-9440-0000-0000	'9440 Fam Basica 2016	0.00		3.20	0.00	3.20	
'5599-9981-0000-0000	'9981 Fam Basica 2017	174.00		0.00	0.00	174.00	
'5599-9983-0000-0000	'9983 Convenio Rio Lagarto 2011	1,044.00		348.00	0.00	1,392.00	
	Total cuentas no impresas	0.00		0.00	0.00	0.00	
			0.00				0.00
	Sumas Iguales:	764,853,230.65		85,629,869.97	85,629,869.97	806,182,965.83	
			764,853,230.65				806,182,965.83

  
 Ing. Víctor Miguel Castillo Espinosa  
 Director General del IDEFEY

  
 C.P. Carlos David Canto Pacheco  
 Director de Administración del IDEFEY

  
 C.P. Alina Quinto Castillo  
 Jefe de Contabilidad y Administración