

IDEFEY

Instituto para el Desarrollo y

Certificación de la Infraestructura

Física Educativa de Yucatán

Comprometidos con tu bienestar

2012 • 2018

EEFF AGOSTO 2018

Cuenta Pública 2018
Estado de Situación Financiera
Al 31 de Agosto de 2018 y 2017
(Pesos)

Ente Público:

Instituto para el Desarrollo y Certificación de la Infraestructura Física Educativa de Yucatán

CONCEPTO	Año	Año	CONCEPTO	Año	Año
	2018	2017		2018	2017
ACTIVO			PASIVO		
Activo Circulante			Activo Circulante		
Efectivo y Equivalentes	38,293,439.09	75,698,890.84	Cuentas por Pagar a Corto Plazo	25,805,411.18	24,841,331.64
Derechos a Recibir Efectivo o Equivalentes	31,910,721.79	2,803.84	Documentos por Pagar a Corto Plazo	-	-
Derechos a Recibir Bienes o Servicios	20,462,568.09	24,627,031.38	Deuda a Corto Plazo de la Deuda Pública a Largo Plazo	-	-
Inventarios	0	0	Títulos y Valores a Corto Plazo	-	-
Almacenes	4,658,078.60	8,077,982.86	Pasivos Diferidos a Corto Plazo	-	-
Estimación por Pérdida o Deterioro de Activos Circulantes	0.00	0.00	Fondos y Bienes de Terceros en Garantía y/o Administración a Corto Plazo	573,100,466.91	263,470,144.75
Otros Activos Circulantes	548,228,818.47	244,725,868.07	Provisiones a Corto Plazo	-	-
Total de Activos Circulantes	643,548,626.04	354,131,176.09	Total de Pasivos Circulantes	588,905,878.09	278,311,476.39
Activo No Circulante			Activo No Circulante		
Inversiones Financieras a Largo Plazo	0	-	Cuentas por Pagar a Largo Plazo	-	-
Derechos a Recibir Efectivo o Equivalentes a Largo Plazo	0	-	Documentos por Pagar a Largo Plazo	-	-
Bienes Inmuebles, Infraestructura y Construcciones en Proceso	290,738,956.60	204,956,327.00	Deuda Pública a Largo Plazo	-	-
Bienes Muebles	4,236,577.62	4,286,333.78	Pasivos Diferidos a Largo Plazo	-	-
Activos Intangibles	156,853.11	156,853.11	Fondos y Bienes de Terceros en Garantía y/o en Administración a Largo Plazo	-	-
Depreciación, Deterioro y Amortización Acumulada de Bienes	-3,386,804.52	3,175,108.72	Provisiones a Largo Plazo	-	-
Activos Diferidos	0	0	Total de Pasivos No Circulantes	598,905,878.09	278,311,476.39
Estimación por Pérdida o Deterioro de Activos no Circulantes	15,443,276.01	15,443,276.01	TOTAL DEL PASIVO	1,187,811,756.18	556,682,952.72
Otros Activos no Circulantes	307,186,780.82	221,647,881.16	HACIENDA PÚBLICA/ PATRIMONIO		
Total de Activos No Circulantes	643,548,626.04	354,131,176.09	Hacienda Pública/Patrimonio Contribuido		
TOTAL DEL ACTIVO	1,287,097,252.08	708,262,352.18	Aportaciones	12,006,941.49	12,006,941.49
			Donaciones de Capital	12,006,941.49	12,006,941.49
			Actualización de la Hacienda Pública / Patrimonio	-	-
			Hacienda Pública/Patrimonio Generado		
			Resultados del Ejercicio (Ahorro / Desahorro)	399,823,587.28	285,460,499.37
			Resultados de Ejercicios Anteriores	82,090,828.07	81,718,237.35
			Revalúos	266,156,302.73	222,165,785.54
			Reservas	-	-
			Rectificaciones de Resultados de Ejercicios Anteriores	-18,423,563.52	18,423,563.52
			Exceso o Insuficiencia en la Actualización de la Hacienda Pública/Patrimonio		
			Resultado por Posición Monetaria	-	-
			Resultado por Tenencia de Activos no Monetarios	-	-
			Total Hacienda Pública/ Patrimonio	361,330,508.77	297,487,380.86
			TOTAL DEL PASIVO Y HACIENDA PÚBLICA / PATRIMONIO	1,549,142,264.95	854,170,333.58

Bajo protesta de decir verdad declaramos que los Estados Financieros y sus Notas son razonablemente correctos y responsabilidad del emisor

Ing. Víctor Miguel Carrillo Espinosa
Director General del IDEFEY

C.P. Carlos David Carrillo Pacheco
Director de Administración del IDEFEY

C.P. Alina Quinto Castillo
Jefe de Contabilidad y Administración

Cuenta Pública 2018
Estado de Actividades
Del 1° de Enero al 31 de Agosto de 2018 y 2017
(Pesos)

Ente Público: **Instituto para el Desarrollo y Certificación de la Infraestructura Física Educativa de Yucatán**

Concepto	2018	2017	Concepto	2018	2017
INGRESOS Y OTROS BENEFICIOS			GASTOS Y OTRAS PÉRDIDAS		
Ingresos de la Gestión	0.00	0	Gastos de Funcionamiento	16,804,480.81	17,687,480.50
Impuestos	0.00	0.00	Servicios Personales	14,338,513.12	13,766,552.82
Cuotas y Aportaciones de Seguridad Social	0	0.00	Materiales y Suministros	771,338.92	1,463,755.47
Contribuciones de Mejoras	0	0.00	Servicios Generales	1,694,628.77	2,457,172.21
Derechos	0	0.00	Transferencias, Asignaciones, Subsidios y Otras Ayudas	0	0
Productos de Tipo Corriente	0	0.00	Transferencias Internas y Asignaciones al Sector Público	0	0
Aprovechamientos de Tipo Corriente	0.00	0.00	Transferencias al Resto del Sector Público	0	0
Ingresos por Venta de Bienes y Servicios	0	0.00	Subsidios y Subvenciones	0	0
Ingresos no Comprendidos en las Fracciones de la Ley de Ingresos Causados en Ejercicios Fiscales Anteriores Pendientes de Liquidación o Pago	0	0.00	Ayudas Sociales	0	0
Participaciones, Aportaciones, Transferencias, Asignaciones, Subsidios y Otras Ayudas	112,946,981.39	103,194,774.09	Pensiones y Jubilaciones	0	0
Participaciones y Aportaciones	370,682.39	6,308,009.82	Transferencias a Fideicomisos, Mandatos y Contratos Análogos	0	0
Transferencias, Asignaciones, Subsidios y Otras ayudas	112,576,299.00	96,886,764.27	Transferencias a la Seguridad Social	0	0
Otros Ingresos y Beneficios	294,102.44	533,605.62	Donativos	0	0
Ingresos Financieros	12,445.05	64,741.13	Transferencias al Exterior	0	0
Incremento por Variación de Inventarios	0	0.00	Participaciones y Aportaciones	3,729,669.46	3,226,793.44
Disminución del Exceso de Estimaciones por Pérdida o Deterioro u Obsolescencia	0	0.00	Participaciones	0	0
Disminución del Exceso de Provisiones	0	0.00	Aportaciones	0	0
Otros Ingresos y Beneficios Varios	281,657.39	468,864.49	Convenios	3,729,669.46	3,226,793.44
Total de Ingresos y Otros Beneficios	113,241,083.83	103,728,379.71	Intereses, Comisiones y Otros Gastos de la Deuda Pública	0	0
			Intereses de la Deuda Pública	0	0
			Comisiones de la Deuda Pública	0	0
			Gastos de la Deuda Pública	0	0
			Costo por Coberturas	0	0
			Apoyos Financieros	0	0
			Otros Gastos y Pérdidas Extraordinarias	218,274.44	240,624.36
			Estimaciones, Depreciaciones, Deterioros, Obsolescencia y Amortizaciones	216,414.43	237,019.76
			Provisiones	0	0
			Disminución de Inventarios	0	0
			Aumento por Insuficiencia de Estimaciones por Pérdida o Deterioro u Obsolescencia	0	0
			Aumento por Insuficiencia de Provisiones	0	0
			Otros Gastos	1,860.01	3,604.60
			Inversión Pública	397,831.05	855,244.06
			Inversión Pública no Capitalizable	397,831.05	855,244.06
			Total de Gastos y Otras Pérdidas	21,150,255.76	22,010,142.36
			Resultados del Ejercicio	92,090,828.07	81,718,237.35

Bajo protesta de decir verdad declaramos que los Estados Financieros y sus Notas son razonablemente correctos y responsabilidad del emisor


Ing. Víctor Miguel Castillo Espinosa
Director General del IDEFEY


C.P. Carlos David Canto Pacheco
Director de Administración del IDEFEY


C.P. Alina Quinto Castillo
Jefe de Contabilidad y Administración

Cuenta Pública 2018
Estado de Actividades
Del 1° de Agosto al 31 de Agosto de 2018 y 2017
(Pesos)

Ente Público: Instituto para el Desarrollo y Certificación de la Infraestructura Física Educativa de Yucatán

Concepto	2018	2017	Concepto	2018	2017
INGRESOS Y OTROS BENEFICIOS			GASTOS Y OTRAS PÉRDIDAS		
Ingresos de la Gestión	0.00	0.00	Gastos de Funcionamiento	2,026,058.22	2,387,881.56
Impuestos	0	0.00	Servicios Personales	1,840,002.48	1,812,774.15
Cuotas y Aportaciones de Seguridad Social	0	0	Materiales y Suministros	17,962.81	202,580.10
Contribuciones de Mejoras	0	0	Servicios Generales	168,092.93	372,527.31
Derechos	0	0	Transferencias, Asignaciones, Subsidios v Otras Ayudas	0	0
Productos de Tipo Corriente		0	Transferencias Internas y Asignaciones al Sector Público	0	0
Aprovechamientos de Tipo Corriente		0.00	Transferencias al Resto del Sector Público	0	0
Ingresos por Venta de Bienes y Servicios	0	0	Subsidios y Subvenciones	0	0
Ingresos no Comprendidos en las Fracciones de la Ley de Ingresos Causados en Ejercicios Fiscales Anteriores Pendientes de Liquidación o Pago	0	0	Ayudas Sociales	0	0
Participaciones, Aportaciones, Transferencias, Asignaciones, Subsidios v Otras Ayudas Participaciones y Aportaciones	55,887,114.00	42,126,888.13	Pensiones y Jubilaciones	0	0
Transferencias, Asignaciones, Subsidios y Otras ayudas	55,887,114.00	41,565,080.92	Transferencias a Fideicomisos, Mandatos y Contratos Análogos	0	0
Otros Ingresos y Beneficios	28,018.26	60,234.72	Transferencias a la Seguridad Social	0	0
Ingresos Financieros	-9,473.12	4,558.01	Donativos	0	0
Incremento por Variación de Inventarios	0.00	0.00	Transferencias al Exterior	0	0
Disminución del Exceso de Estimaciones por Pérdida o Deterioro u Obsolescencia	0.00	0.00	Participaciones y Aportaciones	739,928.04	542,889.48
Disminución del Exceso de Provisiones	0.00	0.00	Participaciones	0	0
Otros Ingresos y Beneficios Varios	37,491.38	55,676.71	Aportaciones	0	0
Total de Ingresos y Otros Beneficios	55,915,132.26	42,187,122.85	Convenios	739,928.04	542,889.48
			Intereses, Comisiones y Otros Gastos de la Deuda Pública	0	0
			Intereses de la Deuda Pública	0	0
			Comisiones de la Deuda Pública	0	0
			Gastos de la Deuda Pública	0	0
			Costo por Coberturas	0	0
			Apoyos Financieros	0	0
			Otros Gastos y Pérdidas	34,743.43	29,470.99
			Estimaciones, Depreciaciones, Deterioros, Obsolescencia y Amortizaciones	34,711.77	29,112.67
			Provisiones	0	0
			Disminución de Inventarios	0	0
			Aumento por Insuficiencia de Estimaciones por Pérdida o Deterioro u Obsolescencia	0	0
			Aumento por Insuficiencia de Provisiones	0	0
			Otros Gastos	31.66	358.32
			Inversión Pública	397,831.05	692,612.06
			Inversión Pública no Capitalizable	397,831.05	692,612.06
			Total de Gastos y Otras Pérdidas	3,198,560.74	3,652,854.09
			Resultados del Ejercicio (Ahorro/Desahorro)	52,716,571.52	38,534,268.76

Bajo protesta de decir verdad declaramos que los Estados Financieros y sus Notas son razonablemente correctos y responsabilidad del emisor


Ing. Víctor Miguel Castillo Espinosa
Director General del IDEFEY


C.P. Carlos David Quinto Pacheco
Director de Administración del IDEFEY


C.P. Alina Quinto Castillo
Jefe de Contabilidad y Administración


Cuenta Pública 2018
Estado de Variación en la Hacienda Pública
Del 1° de Agosto al 31 de Agosto de 2018
(pesos)

Ente Público: Instituto para el Desarrollo y Certificación de la Infraestructura Física Educativa de Yucatán

Concepto	Hacienda Pública/ Patrimonio Contribuido	Hacienda Pública/ Patrimonio Generado de Ejercicios Anteriores	Hacienda Pública/ Patrimonio Generado del Ejercicio	Exceso o Insuficiencia en la Actualización de la Hacienda Pública / Patrimonio	TOTAL
Hacienda Pública / Patrimonio Contribuido Neto de 2017	12,006,941.49	-	-	-	12,006,941.49
Aportaciones	12,006,941.49	-	-	-	12,006,941.49
Donaciones de Capital	-	-	-	-	-
Actualización de la Hacienda Pública/ Patrimonio	-	-	-	-	-
Hacienda Pública / Patrimonio Generado Neto de 2017	-	157,409,502.37	193,843,700.25	-	351,253,202.62
Resultados del Ejercicio (Ahorro/Desahorro)	-	157,409,502.37	193,843,700.25	-	193,843,700.25
Resultados de Ejercicios Anteriores	-	157,409,502.37	-	-	157,409,502.37
Revalúos	-	-	-	-	-
Reservas	-	-	-	-	-
Rectificaciones de Resultados de Ejercicios Anteriores	-	18,423,563.52	-	-	-
Exceso o Insuficiencia en la Actualización de la Hacienda Pública / Patrimonio Neto de 2017	-	-	-	-	-
Resultado por Tenencia de Activos no Monetarios	-	-	-	-	-
Hacienda Pública / Patrimonio Neto Final de 2017	12,006,941.49	138,885,938.85	193,843,700.25	-	363,260,144.11
Cambios en la Hacienda Pública/ Patrimonio Neto del Ejercicio 2018	-	-	-	-	-
Aportaciones	-	-	-	-	-
Donaciones de Capital	-	-	-	-	-
Actualización de la Hacienda Pública/ Patrimonio	-	-	-	-	-
Variaciones de la Hacienda Pública / Patrimonio Generado Neto de 2018	-	108,746,800.36	101,752,872.18	-	6,993,528.18
Resultados del Ejercicio (Ahorro/Desahorro)	-	108,746,800.36	92,090,828.07	-	92,090,828.07
Resultados de Ejercicios Anteriores	-	108,746,800.36	193,843,700.25	-	85,096,599.89
Revalúos	-	-	-	-	-
Reservas	-	-	-	-	-
Rectificaciones de Resultados de Ejercicios Anteriores	-	-	-	-	-
Cambios en el Exceso o Insuficiencia en la Actualización de la Hacienda Pública / Patrimonio Neto de 2018	-	-	-	-	-
Resultado por Tenencia de Activos no Monetarios	-	-	-	-	-
Hacienda Pública / Patrimonio Neto Final de 2018	12,006,941.49	347,732,739.21	92,090,828.07	-	351,830,508.77

Bajo protesta de decir verdad declaramos que los Estados Financieros y sus Notas son razonablemente correctos y responsabilidad del emisor


Ing. Víctor Miguel Castillo Espinosa
Director General del IDEFEY


C.P. Alirio Quinto Castillo
Jefe de Contabilidad y Administración


Cuenta Pública 2018
Estado de Cambios en la Situación Financiera
Al 31 de Agosto de 2018
(Pesos)

Instituto para el Desarrollo y Certificación de la Infraestructura Física Educativa de Yucatán

Concepto	Origen	Aplicación	Concepto	Origen	Aplicación
ACTIVO			PASIVO		
Activo Circulante	55,033,845.95	334,325,863.90	Cuentas por Pagar a Corto Plazo	272,288,119.77	-
Efectivo y Equivalentes	54,897,914.02	283,365,188.76	Documentos por Pagar a Corto Plazo	272,288,119.77	-
Derechos a Recibir Efectivo o Equivalentes	40,638,876.28	31,887,140.83	Porción a Corto Plazo de la Deuda Pública a Largo Plazo	12,513,421.46	-
Derechos a Recibir Bienes o Servicios		5,515,374.28	Títulos y Valores a Corto Plazo		
Inventarios			Pasivos Diferidos a Corto Plazo		
Almacenes	14,059,037.74		Fondos y Bienes de Terceros en Garantía y/o Administración a Corto Plazo		
Estimación por Pérdida o Deterioro de Activos Circulantes		245,862,683.65	Provisiones a Corto Plazo	259,784,698.31	
Otros Activos Circulantes			Otros Pasivos a Corto Plazo		
Activo No Circulante	135,931.93	50,960,695.14	Pasivo No Circulante		
Inversiones Financieras a Largo Plazo			Cuentas por Pagar a Largo Plazo		
Derechos a Recibir Efectivo o Equivalentes a Largo Plazo		50,960,695.14	Documentos por Pagar a Largo Plazo		
Bienes Inmuebles, Infraestructura y Construcciones en Proceso			Deuda Pública a Largo Plazo		
Bienes Muebles	37,870.34		Pasivos Diferidos a Largo Plazo		
Activos Intangibles			Fondos y Bienes de Terceros en Garantía y/o Administración a Largo Plazo		
Depreciación, Deterioro y Amortización Acumulada de Bienes	98,061.59		Provisiones a Largo Plazo		
Activos Diferidos			HACIENDA PÚBLICA/ PATRIMONIO		101,752,872.18
Estimación por Pérdida o Deterioro de Activos no Circulantes			Hacienda Pública/Patrimonio Contribuido		
Otros Activos no Circulantes			Aportaciones		
			Donaciones de Capital		
			Actualización de la Hacienda Pública / Patrimonio		
			Hacienda Pública/Patrimonio Generado		101,752,872.18
			Resultados del Ejercicio (Ahorro / Desahorro)		
			Resultados de Ejercicios Anteriores		101,752,872.18
			Revalúos		
			Reservas		
			Rectificaciones de Resultados de Ejercicios Anteriores		
			Exceso o Inautoficiencia en la Actualización de la Hacienda Pública/Patrimonio		
			Resultado por Posición Monetaria		
			Resultado por Tenencia de Activos no Monetarios		

Bajo protesta de decir verdad declaramos que los Estados Financieros y sus Notas son razonablemente correctos y responsabilidad del emisor


Ing. Víctor Miguel Castillo Espinosa
Director General del IDEFEY


C.P. Alina Quinto Castillo
Jefe de Contabilidad y Administración


Cuenta Pública 2018
Estado de Flujos de Efectivo
Del 1° de Agosto al 31 de Agosto de 2018 y 2017
(Pesos)

Instituto para el Desarrollo y Certificación de la Infraestructura Física Educativa de Yucatán

Erte Público:

	2018	2017	2018	2017
Flujos de Efectivo de las Actividades de Operación				
Origen				
Ingresos	113,241,083.83	103,728,379.71	37,870.34	44,040,930.12
Cuotas y Aportaciones de Seguridad Social		0.00	0.00	44,040,930.12
Contribuciones de mejoras		0.00	37,870.34	0.00
Derechos		0.00	0.00	0.00
Productos de Tipo Corriente		0.00		
Aprovechamientos de Tipo Corriente		0.00		
Ingresos por Venta de Bienes y Servicios		0.00		
Ingresos no Comprendidos en las Fracciones de la Ley de Ingresos Causados en		0.00		
Ferencias Fiscales Anteriores Pendientes de Liquidación o Pann		0.00		
Participaciones y Aportaciones		0.00		
Transferencias, Asignaciones y Subsidios y Otras ayudas	370,662.39	6,308,009.82	138,057,585.03	210,844,985.02
Otros Origenes de Operación	112,576,298.00	96,865,764.27	50,960,695.14	0.00
	284,102.44	533,605.62	85,096,889.89	210,799,984.88
Aplicación				
Servicios Personales	21,150,255.76	22,010,142.36		
Materiales y Suministros	14,336,513.12	13,786,552.82		
Servicios Generales	771,338.92	1,463,755.47		
Transferencias Internas y Asignaciones al Sector Público	1,694,628.77	2,457,172.21		
Transferencias al resto del Sector Público		0.00		
Subsidios y Subvenciones		0.00		
Ayudas Sociales		0.00		
Pensiones y Jubilaciones		0.00		
Transferencias a Fideicomisos, Mandatos y Contratos Análogos		0.00		
Transferencias a la Seguridad Social		0.00		
Donativos		0.00		
Transferencias al Exterior		0.00		
Participaciones		0.00		
Aportaciones		0.00		
Convenios		0.00		
Otros Aplicaciones de Operación	3,729,669.46	3,226,793.44		
	616,105.49	1,085,868.42		
Flujos Netos de Efectivo por Actividades de Operación	92,090,828.07	81,718,237.35	-40,838,876.28	-51,950,246.93
Flujos de Efectivo de las Actividades de Inversión				
Origen				
Bienes Inmuebles, Infraestructura y Construcciones en Proceso				
Bienes Muebles				
Otros Origenes de Inversión				
Aplicación				
Bienes Inmuebles, Infraestructura y Construcciones en Proceso				
Bienes Muebles				
Otras Aplicaciones de Inversión				
Flujos Netos de Efectivo por Actividades de Inversión	-136,018,724.69	0	0	-166,804,064.90
Flujo de Efectivo de las Actividades de Financiamiento				
Origen				
Endeudamiento Neto				
Interno				
Externo				
Disminución de Activos Financieros				
Incremento de Otros Pasivos				
Aplicación				
Servicios de la Deuda				
Interno				
Externo				
Incremento de Activos Financieros				
Disminución de Otros Pasivos				
Flujos Netos de Efectivo por Actividades de Financiamiento	3,090,020.34	167,408,897.45	167,408,897.45	134,273,316.73
Incremento/Disminución Neta en el Efectivo y Equivalentes al Efectivo	-40,838,876.28	167,408,897.45	167,408,897.45	134,273,316.73
Efectivo y Equivalentes al Efectivo al Inicio del Ejercicio	78,132,315.37	127,648,137.87	127,648,137.87	127,648,137.87
Efectivo y Equivalentes al Efectivo al final del Ejercicio	38,293,439.09	75,688,890.84	75,688,890.84	75,688,890.84

Bajo protesta de decir verdad declaramos que los Estados Financieros y sus Notas son razonablemente correctos y responsabilidad del emisor.


Ing. Miguel Castillo-Rojas
Director General del IDEFEY


C.P. Carlos David Zanto Pacheco
Director de Administración del IDEFEY



C.P. Alina Quinto Casillo
Jefe de Contabilidad y Administración

Cuenta Pública 2018
Estado Analítico del Activo
Del Del 1° de Agosto al 31 de Agosto de 2018
(Pesos)


Ente Público: **Instituto para el Desarrollo y Certificación de la Infraestructura Física Educativa de Yucatán**

Concepto	Cargos del Periodo		Abonos del Periodo		Saldo Final 4 = (1+2-3)	Variación del Periodo (4-1)
	1	2	3	3		
ACTIVO						
Activo Circulante	579,221,084.24	156,864,620.40	92,538,078.60	643,549,626.04	64,328,541.80	
Efectivo y Equivalentes	43,347,254.94	55,161,968.38	60,215,784.23	38,293,439.09	5,053,815.85	
Derechos a Recibir Efectivo o Equivalentes	2,207,012.79	55,916,314.00	26,212,605.00	31,910,721.79	29,703,709.00	
Derechos a Recibir Bienes o Servicios	19,179,979.04	6,662,733.57	5,380,144.52	20,462,568.09	1,282,589.05	
Inventarios	-	-	-	-	-	
Almacenes	2,279,441.13	3,104,182.32	727,544.85	4,656,078.60	2,376,637.47	
Estimación por Pérdida o Deterioro de Activos Circulantes	-	-	-	-	-	
Otros Activos Circulantes	512,207,396.34	36,019,422.13	-	548,226,818.47	36,019,422.13	
Activo No Circulante	280,188,770.33	17,418,807.22	420,816.73	307,186,760.82	16,997,990.49	
Inversiones Financieras a Largo Plazo	-	-	-	-	-	
Derechos a Recibir Efectivo o Equivalentes a Largo Plazo	-	-	-	-	-	
Bienes Inmuebles, Infraestructura y Construcciones en Proceso	273,786,638.84	17,239,608.29	287,368.53	290,738,858.60	16,952,219.76	
Bienes Muebles	4,240,816.77	87,529.59	91,768.74	4,236,577.62	4,239.15	
Activos Intangibles	156,853.11	-	-	156,853.11	-	
Depreciación, Deterioro y Amortización Acumulada de Bienes	3,438,814.40	91,669.34	41,659.46	3,388,804.52	50,009.88	
Activos Diferidos	-	-	-	-	-	
Estimación por Pérdida o Deterioro de Activos no Circulantes	-	-	-	-	-	
Otros Activos no Circulantes	15,443,276.01	-	-	15,443,276.01	-	
TOTAL DEL ACTIVO	869,409,854.57	174,283,427.62	92,966,895.33	980,736,386.86	81,326,532.29	

Bajo protesta de decencia declaramos que los Estados Financieros y sus Notas son razonablemente correctos y responsabilidad del emisor



Ing. Víctor Miguel Castillo Espinosa
Director General del IDEFEY



C.P. Carlos Dayid Canto Pacheco
Director de Administración del IDEFEY



C.P. Alina Quinto Castillo
Jefe de Contabilidad y Administración

Cuenta Pública 2018
Estado Analítico del Activo
Del 1o Enero al 31 de Agosto de 2018
(Pesos)

Ente Público: Instituto para el Desarrollo y Certificación de la Infraestructura Física Educativa de Yucatán

Concepto	Saldo Inicial 1	Cargos del Periodo 2	Abonos del Periodo 3	Saldo Final 4 = (1+2-3)	Variación del Periodo (4-1)
ACTIVO					
Activo Circulante	415,082,341.30	747,030,876.74	518,563,592.00	643,549,626.04	228,467,284.74
Efectivo y Equivalentes	79,132,315.37	352,474,467.45	393,313,343.73	36,293,439.09	40,838,876.28
Derechos a Recibir Efectivo o Equivalentes	23,580.96	113,164,981.39	81,277,840.56	31,910,721.79	31,887,140.83
Derechos a Recibir Bienes o Servicios	14,947,193.81	29,619,161.95	24,103,787.67	20,462,568.09	5,515,374.28
Inventarios	-	-	-	-	-
Almacenes	18,715,116.34	4,857,383.12	18,916,420.86	4,656,078.60	14,059,037.74
Estimación por Pérdida o Deterioro de Activos Circulantes	-	-	-	-	-
Otros Activos Circulantes	302,264,134.82	246,914,882.83	952,199.18	548,226,818.47	245,962,683.65
Activo No Circulante	256,361,997.61	160,942,814.17	110,118,050.96	307,186,760.82	50,824,763.21
Inversiones Financieras a Largo Plazo	-	-	-	-	-
Derechos a Recibir Efectivo o Equivalentes a Largo Plazo	-	-	-	-	-
Bienes Inmuebles, Infraestructura y Construcciones en Proceso	239,778,163.46	160,698,412.86	109,735,717.72	290,739,858.60	50,960,695.14
Bienes Muebles	4,274,447.96	87,529.59	125,399.93	4,236,577.62	37,870.34
Activos Intangibles	156,853.11	-	-	156,853.11	-
Depreciación, Deterioro y Amortización Acumulada de Bienes	3,290,742.93	158,871.72	256,933.31	3,388,804.52	98,061.59
Activos Diferidos	-	-	-	-	-
Estimación por Pérdida o Deterioro de Activos no Circulantes	-	-	-	-	-
Otros Activos no Circulantes	15,443,276.01	-	-	15,443,276.01	-
TOTAL DEL ACTIVO	671,444,338.91	907,973,690.91	628,681,642.96	950,736,386.86	279,292,047.95

Bajo protesta de decir verdad declaramos que los Estados Financieros y sus Notas son razonablemente correctos y responsabilidad del emisor



Ing. Víctor Miguel Castillo Espinosa
Director General del IDEFEY



C.P. Carlos David Canto Pacheco
Director de Administración del IDEFEY




C.P. Alina Quinto Castillo
Jefe de Contabilidad y Administración


Cuenta Pública 2018
Estado Analítico de la Deuda y Otros Pasivos
Del 1° de Agosto al 31 de Agosto de 2018
(Pesos)


Ente Público: Instituto para el Desarrollo y Certificación de la Infraestructura Física Educativa de Yucatán

Denominación de las Deudas	Moneda de Contratación	Institución o País Acreedor	Saldo Inicial del Periodo	Saldo Final del Periodo
DEUDA PÚBLICA				
Corto Plazo				
Deuda Interna			0	0
Instituciones de Crédito			0	0
Títulos y Valores			0	0
Arrendamientos Financieros			0	0
Deuda Externa			0	0
Organismos Financieros Internacionales			0	0
Deuda Bilateral			0	0
Títulos y Valores			0	0
Arrendamientos Financieros			0	0
Subtotal a Corto Plazo			0	0
Largo Plazo				
Deuda Interna			0	0
Instituciones de Crédito			0	0
Títulos y Valores			0	0
Arrendamientos Financieros			0	0
Deuda Externa			0	0
Organismos Financieros Internacionales			0	0
Deuda Bilateral			0	0
Títulos y Valores			0	0
Arrendamientos Financieros			0	0
Subtotal a Largo Plazo			0	0
Otros Pasivos			562,503,869.64	598,905,878.09
Total Deuda y Otros Pasivos			562,503,869.64	598,905,878.09

Bajo protesta de decir verdad declaramos que los Estados Financieros y sus Notas son razonablemente correctos y responsabilidad del emisor


Ing. Miguel Castillo Espinosa
Director General del IDEFEY


C.P. Carlos David Canto Pacheco
Director de Administración del IDEFEY



C.P. Alina Quinto Castillo
Jefe de Contabilidad y Administración


Cuenta Pública 2018
Estado Analítico de la Deuda y Otros Pasivos
Del 1o de Enero al 31 de Agosto de 2018
(Pesos)


Ente Público: Instituto para el Desarrollo y Certificación de la Infraestructura Física Educativa de Yucatán

Denominación de las Deudas	Moneda de Contratación	Institución o País Acreedor	Saldo Inicial del Periodo	Saldo Final del Periodo
DEUDA PÚBLICA				
Deuda Interna	Corto Plazo			
	Instituciones de Crédito		0	0
	Títulos y Valores		0	0
	Arrendamientos Financieros		0	0
Deuda Externa				
	Organismos Financieros Internacionales		0	0
	Deuda Bilateral		0	0
	Títulos y Valores		0	0
	Arrendamientos Financieros		0	0
	Subtotal a Corto Plazo		0	0
Deuda Interna	Largo Plazo			
	Instituciones de Crédito		0	0
	Títulos y Valores		0	0
	Arrendamientos Financieros		0	0
Deuda Externa				
	Organismos Financieros Internacionales		0	0
	Deuda Bilateral		0	0
	Títulos y Valores		0	0
	Arrendamientos Financieros		0	0
	Subtotal a Largo Plazo		0	0
Otros Pasivos			326,607,758.32	598,905,878.09
	Total Deuda y Otros Pasivos		326,607,758.32	598,905,878.09

Bajo protesta de decir verdad declaramos que los Estados Financieros y sus Notas son razonablemente correctos y responsabilidad del emisor


Ing. Víctor Miguel Castillo Espinosa
Director General del IDEFEY


C.P. Carlos David Canto Pacheco
Director de Administración del IDEFEY



C.P. Alina Quinto Castillo
Jefe de Contabilidad y Administración

Cuenta Pública 2018
Informe de Pasivos Contingentes
Al 31 de Agosto de 2018


Ente Público: Instituto para el Desarrollo y Certificación de la Infraestructura Física Educativa de Yucatán

ESTE INSTITUTO NO CUENTA CON PASIVOS CONTINGENTES, POR LO TANTO NO APLICA PRESENTAR INFORMACIÓN ALGUNA.

Bajo protesta de decir verdad declaramos que los Estados Financieros y sus notas, son razonablemente correctos y son responsabilidad del emisor



Ing. Víctor Miguel Castillo Espino
Director General del IDEFEY



C.P. Carlos David Canto Pacheco
Director de Administración del IDEFEY



C.P. Alina Quinto Castillo
Jefe de Contabilidad y
Administración

NOTAS DE GESTIÓN ADMINISTRATIVA

Autorización e Historia

El Instituto para el Desarrollo y Certificación de la Infraestructura Física Educativa de Yucatán es un Organismo Público Descentralizado del Gobierno del Estado, con personalidad jurídica y patrimonios propios tal como se indica en el Decreto de su creación número 142 de fecha 1 de diciembre de 2008, mismo que entra en vigor a partir del 1 de enero de 2009 , señalando en el artículo Transitorio Noveno que: “ Los bienes muebles , los inmuebles, y *los recursos humanos y financieros* con que actualmente cuenta el Instituto para la Construcción, Equipamiento, Mantenimiento y Rehabilitación de Escuelas del Estado de Yucatán (ICEMAREY), *pasaran a formar parte*, para todos los efectos a que hubiere lugar, del *patrimonio* del Instituto para el Desarrollo y Certificación de la Infraestructura Física Educativa de Yucatán(IDEFEY)”.

Organización y Objeto Social

El Instituto tiene como objetivo:

I.- Ejecutar la construcción, equipamiento, mantenimiento, rehabilitación, refuerzo, reconstrucción y habilitación de inmuebles e instalaciones destinados al servicio de la educación ,acorde con las propuestas que le señalen la Secretaría de Educación del Estado, los municipios y los particulares, en todos sus niveles, con base a las políticas que para el logro de los objetivos y prioridades del plan estatal de desarrollo establezca el titular del poder ejecutivo del estado, por conducto de la secretaria de educación, incorporándolos a los objetivos y prioridades de la planeación nacional. Buscando siempre la óptima utilización de los espacios educativos.

II.-Organizar dirigir y llevar a cabo los programas y obras para la construcción, equipamiento, mantenimiento, rehabilitación, reforzamiento, reconstrucción y habilitación de la infraestructura física educativa en todos los niveles educativos del estado con apego a las políticas y prioridades del Plan Estatal de Desarrollo, con el concurso de la Secretaría de Educación del Estado y a las normas técnico –administrativas que para tal efecto emita el Instituto Nacional de la Infraestructura Física Educativa.

III.-Ser la Instancia rectora con la capacidad normativa, de consultoría y certificación de la calidad de la infraestructura física educativa en todos los niveles educativos del Estado, su reglamento, el Decreto de creación y demás disposiciones legales aplicables.

IV.-Establecer y aplicar los lineamientos necesarios para que la infraestructura física educativa del Estado cumpla con los requisitos de calidad, seguridad, funcionalidad, oportunidad, equidad, sustentabilidad y pertinencia de acuerdo a la Ley General de la Infraestructura Física Educativa programas educativos estatales, regionales y nacionales, políticas y lineamientos del Poder Ejecutivo del Estado y demás disposiciones legales aplicables.

IV.-Previo convenio de coordinación con los ayuntamientos, asesorar y ofrecer apoyo técnico a las administraciones municipales para la construcción de sus propios espacios educativos, de conformidad con los criterios señalados en el Decreto de creación y demás disposiciones legales aplicables.

Bases de Preparación de los Estados Financieros

Los Estados Financieros han sido preparados en cumplimiento y de conformidad con la Ley General de Contabilidad Gubernamental publicada en el Diario Oficial de la Federación del 31 de Diciembre de 2008 y los

documentos publicados por el CONAC, los cuales tienen como propósito establecer la obligatoriedad de los criterios generales que rigen la armonización de la presupuestación de la contabilidad gubernamental y la emisión de información financiera de los entes públicos.

Lo anterior para efecto de suministrar información acerca de la situación financiera, los resultados de gestión los flujos de efectivo acontecidos y sobre el ejercicio de la Ley de Ingresos y del Presupuesto de Egresos.

Políticas de Contabilidad Significativas

A partir de la entrada en vigor de la normativa señalada por CONAC, el registro de obras en proceso se realiza afectándose la Cuenta Construcciones en Proceso en Bienes de Dominio Público, al término de esta ,se procede a realizar el traspaso a la cuenta de Infraestructura , conforme a verificación de existencia de Acta de Entrega-Recepción de la Obra, y con la afectación a la cuenta de Resultados de Ejercicios Anteriores si corresponde a Recursos de Ejercicios Anteriores y a la cuenta de Resultados (Inversión Pública Cuenta 5600), si corresponde a Recursos del Ejercicio en Curso.

Se realizó el Dictamen 2016, por el Despacho Zapata Denis con la finalidad de dar una mejor presentación y revelación de la información plasmada en los estados financieros y contar con información confiable, oportuna y veraz para la toma de decisiones.

Proceso de Mejora

El Instituto ha implementado procesos de mejora continua en cada una de las direcciones que conforman su estructura orgánica, para efecto de dar cumplimiento en tiempo y en estricto apego a lo señalado por la normatividad vigente, mediante la capacitación al personal, reestructura en los flujos de información, sistemas, mayores controles de verificación en toda la documentación que soporta cada una de las obras, que como organismo ejecutor efectúa. Cabe señalar que en la elaboración de los Estados Financieros, se han realizado adecuaciones para identificar con mayor claridad los conceptos que los conforman, a efecto de que cada vez se cuente con una mejor clasificación y estemos en condiciones de cumplir con la normatividad señalada por el CONAC.

Responsabilidad Sobre la Presentación Razonable de los Estados Financieros

Se da cumplimiento a lo señalado incluyendo en cada una de las páginas que conforman el legajo de estados financieros, la rúbrica y la leyenda que a la letra dice: "Bajo protesta de decir verdad declaramos que los Estados Financieros y sus notas, son razonablemente correctos y son responsabilidad del emisor".

NOTAS A LOS ESTADOS FINANCIEROS AL 31 DE AGOSTO DE 2018

NOTAS DE DESGLOSE

NOTAS AL ESTADO DE SITUACIÓN FINANCIERA

ACTIVO

- **Efectivo y Equivalentes**



IDEFEY
Instituto para el Desarrollo y Certificación
de la Infraestructura Física Educativa de Yucatán
Comprometidos con tu bienestar
2012 - 2018

El Instituto para el Desarrollo y Certificación de la Infraestructura Física Educativa de Yucatán cuenta con dos fondos fijos, para operaciones, cuyo objetivo es cubrir los gastos menores que por la operación se presenten, cumpliendo la normativa y lineamientos para este rubro.

Fondo Fijo:

Dirección Administrativa (Jefatura de Finanzas y Control Presupuestal) \$ 7,000.00

Dirección Administrativa (Jefatura de Servicios Generales) \$7,000.00

El monto de bancos al cierre del período es por \$ 26,170,551.76 se manifiesta que los saldos bancarios han sido debidamente conciliados al cierre del mes de Julio, dicho saldo está integrado como sigue:

SALDO CONTABLE BANCOS AL 31 DE AGOSTO DE 2018		
Nombre y Número de Cuenta Bancaria		%
Programas Anteriores a 2012	507.58	0.00%
Programas 2013	730,078.24	2.79%
Programas 2014	28,608.87	0.11%
Programas 2015	4,846,767.59	18.52%
Programas 2016	426,445.86	1.63%
Programas 2017	107,472.17	0.41%
Programas 2018	15,646,802.31	59.79%
Gastos Cuenta Corriente	4,383,869.14	16.75%
TOTAL	26,170,551.76	100%

SALDO CONTABLE BANCOS AL 31 DE AGOSTO DE 2018			
Nombre y Numero de Cuenta Bancaria	Saldo contable		%
Programas Anteriores a 2012		507.58	0.00%
#17001627716 Ampliacion Educ 2008 Inverlat	507.30		
#2268 Sep-CFE 2012 Interacciones	0.28		
Programas 2013		730,078.24	2.79%
#0521 Fam Básica 2013 Santander	67,513.51		
#2630 UPN Peto 2013 Santander	33,417.26		
#2644 UPN Valladolid 2013 Santander	13,828.89		
#4113 INIFED Scotiabank 2013	159.67		
#4121 Gastos de Sup Esc Dig 2013 Scotiabank	201.44		
#4701 Fam Superior 2013 Santander	9,052.54		
#8347 Idefey Recursos Años Anteriores	575,124.12		
#8437 ITS Motul PAOE 2013	22,073.25		
#9147 Cluster de Tecnologias 2013 Scotiabank	8,707.56		
Programas 2014		28,608.87	0.11%
#1609 Diagnosticos INIFED 2014	198.23		
#4445 GI Peoe EMSS 2014 Scotiabank	26,299.49		
#6380 Escuelas de Excelencia 2014 Scotiabank	345.07		
#6399 Rec Prop Inst Tecnol de Valladolid Scotia	1,672.88		
#7971 Gastos de Supervision Escuelas Digna 2014	93.20		



Programas 2015			4,846,767.59	18.52%
#0870 IDEFEY Gtos de Sup Fam Potenciado Santander		3,247,357.23		
#1474 RP Parque Cientifico AC 2015		3,972.71		
#1679 Programa de la Reforma Educ 2015 Scotiabank		9.54		
#6575 Escuelas Dignas 2015		555.82		
#7999 Rec Propios Preparatoria Estatal2 Scotiabank		215.99		
#9472 Contingencias Economicas 2015		1,594,656.30		
Programas 2016			426,445.86	1.63%
#0186 Fondo Mixto CONACYT 2016		157,989.03		
#0796 Rec Estatales 2016 Santander		4,864.51		
#4225 Fondo Concursable de Inversion en Infra EMS		263,592.32		
Programas 2017			107,472.17	0.41%
#0027 CINVESTAV 2017 Scotiabank		24,460.15		
#5247 Recursos Propios ICATEY 2017 Scotiabank		67,957.86		
#65685 Recursos Propios IYEM 2017 Scotiabank		15,054.16		
Programas 2018			15,646,802.31	59.79%
#1525 APOFINEX no regularizable 2017 Merida		1,824,921.89		
#4032 IDEFEY FAM Media Superior 2018 Santander		2,282,000.00		
#6187 IDEFEY FAM Superior 2018 UNO Santander		6,211,407.40		
#6264 IDEFEY FAM Superior 2018 CRODE Santander		1,722,740.00		
#6990 IDEFEY FAM Basica 2018		4,225.85		
#7581 APOFINEX no regularizable 2017		3,601,507.17		
Gastos Cuenta Corriente			4,383,869.14	16.75%
#2025 Gasto Corriente 2009 Inverlat		19,611.64		
#5703 Gastos Corriente 2009 Santander		1,113,547.54		
#38756 Gto Corriente Bmex		3,250,709.96		
TOTAL		26,170,551.76	26,170,551.76	100%

- **Derechos a Recibir Efectivo y Equivalentes**

Al cierre del período se tiene un saldo de \$31,910,721.79 los cuales se integran de la siguiente manera:

Concepto		Concepto	Antigüedad	Saldo Contable	%
Cuentas por Cobrar a Corto Plazo	Transferencias por Recibir Cuenta Corriente	#38756 Gto Corriente Bmex	26/12/2017	207,011.00	0.65%
	Transferencias por Recibir Programas 2018	#0027 CINVESTAV 2017	25/10/2017	31,703,709.00	99.35%
Contribuciones por Recuperar a Corto Plazo	Anticipo de Impuestos	Subsidio al Empleo	30/04/2018	1.79	0.00%
TOTAL				31,910,721.79	100%



- **Derechos a Recibir Bienes o Servicios**

El saldo al cierre del período de los anticipos es de \$20,462,568.09 que corresponde al monto de anticipos otorgados por concepto de obra y adquisiciones que están pendientes de ser amortizados. Dichos anticipos conforme a los recursos que como organismo ejecutor administra el Instituto y se integra como sigue:

Anticipo a Contratistas	Anticipo por Obras pendiente de Amortizar	%
#0947 Apoyo EMS 2010 Santander	936,037.50	4.57%
#1525 APOFINEX no regularizable 2017 Merida	781,720.25	3.82%
#2854 Fam Superior 2017 Santander	19,684.03	0.10%
#4032 IDEFEY FAM Media Superior 2018 Santander	1,025,495.51	5.01%
#4252 Idefey Fam Basica 2012	615.17	0.00%
#4488 Proexoe 2014 Conkal Scotiabank	1,937.41	0.01%
#6115 FAFEF 2016	79,786.35	0.39%
#6187 IDEFEY FAM Superior 2018 UNO Santander	2,980,744.29	14.57%
#6990 IDEFEY FAM Basica 2018	11,984,744.33	58.57%
#7581 APOFINEX no regularizable 2017	868,383.75	4.24%
#7883 Fise 2015 Scotiabank	34,124.72	0.17%
#9440 Fam Basica 2016 Santander	3,459.15	0.02%
#9500 Fam Superior 2016	333,930.55	1.63%
#9981 FAM Basica 2017 Santander	0.05	0.00%
Anticipo a Contratistas Ejercicios Anteriores	1,013,491.43	4.95%
Anticipo a Proveedores por Adquisiciones	Anticipo por Adquisición pendiente de Amortizar	%
SYP México Soluciones y Proyectos SA de CV	398,413.60	1.95%
TOTAL	20,462,568.09	100%

Anticipo a Contratistas	Anticipo por Obras pendiente de Amortizar	
#0947 Apoyo EMS 2010 Santander		936,037.50
'60120001-023-010	845,166.80	
IO-931037999-N100-2012	90,870.70	
#1525 APOFINEX no regularizable 2017 Merida		781,720.25
LO-931037999-E9-2018	781,720.25	
#2854 Fam Superior 2017 Santander		19,684.03
IDE-17-OP-046	19,684.03	
#4032 IDEFEY FAM Media Superior 2018 Santander		1,025,495.51
IDE-18-OP-I3P-002	210,199.16	
IDE-18-OP-I3P-003	201,625.68	
IDE-18-OP-I3P-004	303,791.17	
IDE-18-OP-I3P-005	309,879.50	



IDEFEY

Instituto para el Desarrollo y Certificación
de la Infraestructura Física Educativa de Yucatán
Comprometidos con tu bienestar
2012 - 2018

#4252 Idefey Fam Basica 2012		615.17
IDE-12-OP-056	615.17	
#4488 Proexoe 2014 Conkal Scotiabank		1,937.41
IO-931037999-N57-2015	1,937.41	
#6115 FAFEF 2016		79,786.35
IDE-16-OP-DIRECTA-044	79,786.35	
#6187 IDEFEY FAM Superior 2018 UNO Santander		2,980,744.29
IDE-18-OP-021	2,980,744.29	
#6990 IDEFEY FAM Basica 2018		11,984,744.33
IDE-18-OP-002	1,676,961.92	
IDE-18-OP-003	1,127,077.61	
IDE-18-OP-004	29,584.79	
IDE-18-OP-007	958,489.36	
IDE-18-OP-008	757,398.36	
IDE-18-OP-009	1,962,041.21	
IDE-18-OP-010	923,159.00	
IDE-18-OP-012	130,390.84	
IDE-18-OP-001	457,017.66	
IDE-18-OP-014	1,378,394.74	
IDE-18-OP-016	306,126.80	
IDE-18-OP-018	134,979.82	
IDE-18-OP-019	243,158.19	
IDE-18-OP-020	839,951.31	
IDE-18-OP-015	733,023.39	
IDE-18-OP-I3P-001	326,989.33	
#7581 APOFINEX no regularizable 2017		868,383.75
LO-931037999-E10-2018	868,383.75	
#7883 Fise 2015 Scotiabank		34,124.72
IDE-15-OP-054	34,124.72	
#9440 Fam Basica 2016 Santander		3,459.15
IDE-16-OP-025	3,459.15	
#9500 Fam Superior 2016		333,930.55
LO-931037999-N2-2011	333,930.55	
#9981 FAM Basica 2017 Santander		0.05
IDE-17-OP-029	0.05	
Anticipo a Contratistas Ejercicios Anteriores	1,013,491.43	1,013,491.43
Anticipo a Proveedores por Adquisiciones	Anticipo por Adquisicion pendiente de Amortizar	
SYP México Soluciones y Proyectos SA de CV		398,413.60
#6187 IDEFEY FAM Superior 2018 UNO Santander	398,413.60	
TOTAL	20,462,568.09	20,462,568.09



- **Almacén**

La cuenta de Almacén de Materiales y Suministros de consumo, refleja un monto de **\$ 4,656,078.60** al 31 de Agosto de 2018; la cual tiene un método de aleación de costos identificados y se realizan los inventarios físicos con una periodicidad mensual.

Almacén de Materiales y Suministros de Consumo		Saldo Inicial	Entradas	Salidas	Saldo Final
		\$ 2,279,441.13	\$ 3,104,182.32	\$ 727,844.85	\$ 4,656,078.60
Almacén					
Entradas de almacén		\$ 2,279,441.13	\$ 3,104,182.32	\$ 727,544.85	\$ 4,656,078.60
Redes y Asesorías del Mayab	Equipo de Computo	\$ 4,152,557.52	\$ -	\$ -	\$ 4,152,557.52
Equipos Medicos y de Recuperación	Equipos de Rehabilitacion para Cendis	\$ 3,880.00	\$ -	\$ -	\$ 3,880.00
Cia Mueblera Escolar SA de CV	Mobiliario para Jardin de niños, Primarias y Secundarias	\$ 3,432,920.89	\$ -	\$ -	\$ 3,432,920.89
Delgado y Cia SA de CV	Mobiliario para Jardin de niños, Primarias, Secundarias y a	\$ 3,778,467.61	\$ -	\$ -	\$ 3,778,467.61
La Red Corporativo	Equipo de Computo	\$ 5,041,397.72	\$ -	\$ -	\$ 5,041,397.72
AJ Comercializadora del Ste SA de CV	Equipo de Computo	\$ 327,700.00	\$ -	\$ -	\$ 327,700.00
Equipos del Mayab SA de CV	Equipos Diversos	\$ 3,550,547.95	\$ -	\$ -	\$ 3,550,547.95
Lases Computación del Ste SA de CV	Equipo de Computo	\$ 3,213,720.86	\$ -	\$ -	\$ 3,213,720.86
Multiservicio de Comunicación del Ste SA de CV	Proyectors	\$ 528,854.22	\$ -	\$ -	\$ 528,854.22
Equipamiento SA de CV	Equipo de Laboratorio	\$ 220,609.39	\$ -	\$ -	\$ 220,609.39
Productos Metalicos Steele	Mobiliario para Areas de Administración	\$ 67,863.87	\$ -	\$ -	\$ 67,863.87
Fortuna Corporativo de Imp y Exp	Mobiliario Para Escuelas	\$ 94,975.00	\$ -	\$ -	\$ 94,975.00
Grupo Thermoelectrico Peninsular SA de CV	Equipos de Aire Acondicionado	\$ 72,964.00	\$ -	\$ -	\$ 72,964.00
Comercializadora Infinicom S de RL de CV	Equipos de Computo	\$ 53,684.80	\$ -	\$ -	\$ 53,684.80
AG Engineering SA de CV	Equipos Diversos	\$ 4,932,876.06	\$ -	\$ -	\$ 4,932,876.06
Reactivos y Equipos del Ste SA de CV	Equipos de Laboratorios	\$ 110,428.30	\$ -	\$ -	\$ 110,428.30
Meriequipos SA de CV	Equipos de Laboratorios	\$ 1,683,388.98	\$ -	\$ -	\$ 1,683,388.98
Instrumental SA de CV	Equipos de Laboratorios	\$ 2,638,427.66	\$ -	\$ -	\$ 2,638,427.66
Hi-Tec de México SA de CV	Equipo Especializado para tecnologicos	\$ 1,467,887.78	\$ -	\$ -	\$ 1,467,887.78
Thermokold de México SA de CV	Equipos de Aire Acondicionado	\$ 605,848.74	\$ -	\$ -	\$ 605,848.74
Decome SA de CV	Equipos Diversos (Impresoras,Proyectors,etc)	\$ 151,545.76	\$ -	\$ -	\$ 151,545.76
Qdesk de México SA de CV	Pupitres Nivel Medio Superior (Conalep)	\$ 332,242.56	\$ -	\$ -	\$ 332,242.56
Cia Distribuidora del Ste SA de CV	Equipos de Laboratorios	\$ 227,934.20	\$ -	\$ -	\$ 227,934.20
Jose Carlos Mena Navarro	Equipos de Computo	\$ 428,359.91	\$ -	\$ -	\$ 428,359.91
Edgar Jesus Morales Ramos	Mobiliario cendis	\$ 52,742.88	\$ -	\$ -	\$ 52,742.88
CME Internacional SA de CV	Mobiliario para Jardin de niños, Primarias y Secundarias	\$ 737,134.76	\$ -	\$ -	\$ 737,134.76
Gama Total SA de CV	Mobiliario para Jardin de niños, Primarias y Secundarias	\$ 7,348.60	\$ -	\$ -	\$ 7,348.60
LARCIndustrias SA de CV	Mobiliario para Jardin de niños, Primarias y Secundarias	\$ 389,033.55	\$ -	\$ -	\$ 389,033.55
Niutec SA de CV	Equipos de Aire Acondicionado	\$ 235,195.16	\$ -	\$ -	\$ 235,195.16
Impulsora Hidraulica	Mantenimiento plantas de Emergencia	\$ 679,980.25	\$ -	\$ -	\$ 679,980.25
Grupo Cruve SA de CV	Mantenimiento plantas de Emergencia	\$ 216,661.09	\$ -	\$ -	\$ 216,661.09
Consultoría y Servicios del Mayab	Mobiliario para Jardin de niños, Primarias y Secundarias	\$ 380,406.92	\$ -	\$ -	\$ 380,406.92
Patricia Urzaiz Suarez	Mantenimiento plantas de Emergencia	\$ 279,785.34	\$ -	\$ -	\$ 279,785.34
Stop And Stare Media S.A. de C.V.	Equipo Especializado para tecnologicos	\$ 283,040.00	\$ -	\$ -	\$ 283,040.00
Comsitem SA de CV	Mobiliario para Jardin de niños, Primarias y Secundarias	\$ (0.01)	\$ 397,831.05	\$ 397,831.05	\$ (0.01)
Operadora Compró SA de CV	Equipos de Computo	\$ 201,069.80	\$ 1,184,412.13	\$ 201,069.80	\$ 1,184,412.13
SPY Mexico Soluciones y Proyectos SA de CV	Mobiliario para COBAY plantel Kaua	\$ 128,644.00	\$ 1,521,939.14	\$ 128,644.00	\$ 1,521,939.14
Bienes Para Donar	Mobiliario deteriorado	2,850.22	\$ -	\$ -	\$ 2,850.22
Ejercicios Anteriores Entradas		10,157,652.77	\$ -	\$ -	\$ 10,157,652.77
Ejercicios Anteriores Salidas					\$ 53,247,266.58
		-48,591,187.98	\$ -	\$ -	\$ (48,591,187.98)
TOTAL					\$ 4,656,078.60

- **Obra Pública Transferible**

Como Órgano Ejecutor, el Instituto manifiesta que conforme a lo estipulado en el Manual de Contabilidad Gubernamental y a lo estipulado en las Reglas Específicas de la Valoración del Patrimonio, documento emitido por el Consejo de Armonización Contable, hace observancia de lo que a la letra dice:

Obra Transferible es aquella realizada por un ente público a favor de otro ente público, éstas deberán permanecer como construcciones en proceso hasta concluir la obra, en ese momento con el acta de entrega-recepción como soporte, se deberán reclasificar al activo no circulante que corresponda, se dará de baja el activo, reconociéndose en gastos del período en el caso que corresponda al presupuesto del mismo ejercicio; por lo que se refiere a erogaciones de presupuestos de años anteriores se deberá reconocer en el resultado de ejercicios anteriores.”

PASIVO

El monto que se adeuda al cierre del periodo es derivado del Concepto de Pago de Obra Pública (anticipos, estimaciones, retenciones para su posterior entero).

Las Cuentas por Pagar a Corto Plazo se integran de la siguiente manera: Proveedores por Pagar a Corto Plazo por **\$4,448,229.01** Retenciones y Contribuciones por Pagar a Corto Plazo por **\$1,572,266.42**

Proveedores Por Gastos	Proveedores Por Pagar a CP	%
ISSTEY	4,458.22	0.10%
Secretaría de Administración y Finanzas	68,908.13	1.55%
Zapata Denis Contadores Públicos SCP	43,732.00	0.98%
Bepensa Bebidas SA de CV	759.00	0.02%
Proveedores Por Adquisición	Proveedores Por Pagar a CP	%
Meriequipos SA de CV	214,922.48	4.83%
Jose Carlos Mena Navarro	-1,197.17	-0.03%
Niutec SA de CV	235,195.16	5.29%
Bajío Tecnología Industrial SA de CV	-3,127.97	-0.07%
Stop And Stare Media S.A. de C.V.	780,396.84	17.54%
Comsitec SA de CV	397,831.05	8.94%
Operadora Compro SA de CV	1,184,412.13	26.63%
SYP México Soluciones y Proyectos SA de CV	1,521,939.14	34.21%
TOTAL	4,448,229.01	100%

Retenciones y Contribuciones por Pagar a C.P.				
Tipo de Impuesto	Monto	Instancia Recaudadora	Periodo	Fecha de Vencimiento
I.S.P.T.	231,416.20	S.H.C.P.	Abril 2018	cada 17 del mes siguiente
'10% ISR Retenido	7,599.94	S.H.C.P.	Abril 2018	cada 17 del mes siguiente
Cuotas Isstey	211,730.43	ISSTEY	Abril 2018	cada quincena del mes
Fonacot	7,707.15	ISSTEY	Abril 2018	cada quincena del mes
Prestamos ISSTEY	-752.10	ISSTEY	Abril 2018	cada quincena del mes
Retenciones por Atraso por Devolver	567,165.24	No aplica	Abril 2018	al termino en tiempo y forma de la obra contratada
*Retenciones 2 al millar CMIC	72,204.03	CMIC	Abril 2018	al mes inmediato posterior de su retención
*Retenciones 5 al millar SECODAM	475,195.53	SECODAM	Abril 2018	al mes inmediato posterior de su retención
Total	1,572,266.42			

NOTAS AL ESTADO DE ACTIVIDADES

- Ingresos de Gestión

En el período Julio de 2018 han sido transferidos Recursos etiquetados como sigue:

Fuente de Financiamiento	Concepto	Monto Ministrado
1	#8756 Subsidio Gasto Corriente	2,704,095.00
18192	#4032 FAM Media Superior 2018	3,098,669.00
	#4824 FAM Superior 2018	30,887,040.00
	#6187 FAM Superior 2018	6,609,821.00
	#6264 IDEFEY FAM Superior 2018 CRODE Santander	1,722,740.00
	#6990 IDEFEY FAM Basica 2018	10,864,749.00
	Subtotal Ministrado SH	55,887,114.00
Gran Total Ministrado		55,887,114.00

En el periodo de Enero – Julio de 2018 han sido transferidos Recursos etiquetados como sigue:

Fuente de Financiamiento	Concepto	Monto Ministrado
1	#8756 Subsidio Gasto Corriente	18,449,882.00
18192	#1525 APOFINEX no regularizable 2017 Merida	2,606,280.00
	#4032 FAM Media Superior 2018	3,098,669.00
	#4824 FAM Superior 2018	30,887,040.00
	#6187 FAM Superior 2018	6,609,821.00
	#6264 IDEFEY FAM Superior 2018 CRODE Santander	1,722,740.00
	#6990 IDEFEY FAM Basica 2018	43,458,996.00
	#7581 APOFINEX no regularizable 2017	5,742,871.00
Otras Fuentes de Financiamiento	Concepto	Monto Ministrado
Convenio	#1679 Programa de la reforma Educ 2015 Scotiabank	370,682.39
	Subtotal Ministrado Otras Fuentes	370,682.39
Gran Total Ministrado		112,946,981.39

- Gastos y Otras Pérdidas

Los gastos han sido registrados conforme al acuerdo que establece la Clasificación por Objeto del Gasto del Estado de Yucatán, en apego a capítulo, conceptos, partidas genéricas y específicas establecidas. En el período el presupuesto ejercido es por \$ **3,198,560.74**

NOTAS AL ESTADO DE VARIACIONES EN LA HACIENDA PUBLICA/PATRIMONIO

- Saldo neto de las variaciones entre las fechas de inicio y cierre del periodo.

Variaciones en la Hacienda Pública	
Hacienda Pública/Patrimonio Contribuido	12,006,941.49
Hacienda Pública/Patrimonio Generado de Ejercicios Anteriores	247,732,739.21
Hacienda Pública/Patrimonio Generado del Ejercicio	92,090,828.07
Saldo Neto en la Hacienda Pública / Patrimonio 2018	351,830,508.77

CONCILIACIONES ENTRE LOS INGRESOS PRESUPUESTARIOS Y CONTABLES, ASÍ COMO ENTRE LOS EGRESOS PRESUPUESTARIOS Y GASTOS CONTABLES.

- Conciliación entre los Ingresos Presupuestarios y Contables.
 Se presenta la conciliación entre los ingresos Presupuestarios y Contables del mes Agosto 2018.

Instituto para el Desarrollo y Certificación de la Infraestructura Física Educativa de Yucatán Conciliación entre los Ingresos Presupuestarios y Contables Correspondiente del 01 de Agosto al 31 de Agosto de 2018 (Cifras en pesos)		
1. Ingresos Presupuestarios		55,915,134.87
2. Más ingresos contables no presupuestarios		
Incremento por variación de inventarios		
Disminución del exceso de estimaciones por pérdida o deterioro u obsolescencia		
Disminución del exceso de provisiones		
Otros ingresos y beneficios varios		
Otros ingresos contables no presupuestarios		
3. Menos ingresos presupuestarios no contables		
Productos de capital		
Aprovechamientos capital		
Ingresos derivados de financiamientos		
Otros Ingresos presupuestarios no contables		
4. Ingresos Contables (4 = 1 + 2 - 3)		55,915,134.87

**IDEFEY**

Instituto para el Desarrollo y Certificación
de la Infraestructura Física Educativa de Yucatán
Comprometidos con tu bienestar
2012 - 2018

- Conciliación entre los Egresos Presupuestarios y los Gastos Contables.
Se presenta la conciliación entre los Egresos Presupuestarios y los Gastos Contables del mes de Agosto 2018.

Instituto para el Desarrollo y Certificación de la Infraestructura Física Educativa de Yucatán Conciliación entre los Egresos Presupuestarios y los Gastos Contables Correspondiente del 01 de Agosto al 31 de Agosto de 2018		
1. Total de egresos (presupuestarios)		2,026,058.22
2. Menos egresos presupuestarios no contables		
Mobiliario y equipo de administración		
Mobiliario y equipo educacional y recreativo		
Equipo e instrumental médico y de laboratorio		
Vehículos y equipo de transporte		
Equipo de defensa y seguridad		
Maquinaria, otros equipos y herramientas		
Activos biológicos		
Bienes inmuebles		
Activos intangibles		
Obra pública en bienes propios		
Acciones y participaciones de capital		
Compra de títulos y valores		
Inversiones en fideicomisos, mandatos y otros análogos		
Provisiones para contingencias y otras erogaciones especiales		
Amortización de la deuda pública		
Adeudos de ejercicios fiscales anteriores (ADEFAS)		
Otros Egresos Presupuestales No Contables		
3. Más Gasto Contables No Presupuestales		34,743.43
Estimaciones, depreciaciones, deterioros, obsolescencia y amortizaciones	34,711.77	
Provisiones		
Disminución de inventarios		
Aumento por insuficiencia de estimaciones por pérdida o deterioro u obsolescencia		
Aumento por insuficiencia de provisiones		
Otros Gastos	31.66	
Otros Gastos Contables No Presupuestales		
4. Total de Gasto Contable (4 = 1 - 2 + 3)		2,060,801.65


Ing. Víctor Miguel Castillo Espinosa
Director General del IDEFEY


C.P. Carlos David Canto Pacheco
Director de Administración del IDEFEY


C.P. Alina Quinto Castillo
Jefe de Contabilidad y
Administración

Cuenta Pública 2018
Relación de Esquemas Bursátiles y de Coberturas Financieras
Al 31 de Agosto de 2018


Ente Público: INSTITUTO PARA EL DESARROLLO Y CERTIFICACIÓN DE LA INFRAESTRUCTURA FÍSICA Y EDUCATIVA DE YUCATÁN

« NO APLICA »

Bajo protesta de decir la verdad declaramos que los Estados Financieros y sus notas son razonablemente correctos y responsabilidad del emisor.



Ing. Víctor Miguel Castillo Espinosa
Director General del IDEFEY



C.P. Carlos David Canto Pacheco
Director de Administración del IDEFEY



C.P. Alina Quinto Castillo
Jefe de Contabilidad y Administración

Balanza de comprobación al 31/Ago/2018

Cuenta	Nombre	Saldos				Saldos	
		Deudor	Iniciales		Abonos	Deudor	Acreedor
			Acreedor	Cargos			
*1100-0000-0000-0000	ACTIVO CIRCULANTE	579,221,084.24			156,864,620.40	92,536,078.60	643,549,626.04
*1110-0000-0000-0000	Efectivo y Equivalentes	43,347,254.94			55,161,968.38	60,215,784.23	38,293,439.09
*1120-0000-0000-0000	Derechos a Recibir Efectivo o Equivalentes	2,207,012.79			55,916,314.00	26,212,605.00	31,910,721.79
*1130-0000-0000-0000	Derechos a Recibir Bienes o Servicios	19,179,979.04			6,662,733.57	5,380,144.52	20,462,568.09
*1150-0000-0000-0000	Almacén	2,279,441.13			3,104,182.32	727,544.85	4,656,078.60
*1190-0000-0000-0000	Otros Activos Circulantes	512,207,396.34			36,019,422.13	0.00	548,226,818.47
*1230-0000-0000-0000	Bienes Inmuebles, Infraestr y Construcc en Proceso	273,786,638.84			17,239,608.29	287,388.53	290,738,858.60
*1240-0000-0000-0000	Bienes Muebles	4,240,816.77			87,529.59	91,768.74	4,236,577.62
*1250-0000-0000-0000	Activos Intangibles	156,853.11			0.00	0.00	156,853.11
*1260-0000-0000-0000	Depreciación, Deterioro y Amort Acum de Bienes		3,438,814.40		91,669.34	41,659.46	3,388,804.52
*1290-0000-0000-0000	Otros Activos No Circulantes	15,443,276.01			0.00	0.00	15,443,276.01
*1293-0000-0000-0000	Bienes en Comodato	15,443,276.01			0.00	0.00	15,443,276.01
*1293-0001-0000-0000	Planta de Energia Electrica	6,500,218.92			0.00	0.00	6,500,218.92
*1293-0002-0000-0000	Planta de Agua Potable	8,120,358.09			0.00	0.00	8,120,358.09
*1293-0003-0000-0000	Vehiculo Nissan Tsuru 2016	822,699.00			0.00	0.00	822,699.00
*2100-0000-0000-0000	PASIVO CIRCULANTE		562,503,869.64	16,586,510.43		52,988,518.88	598,905,878.09
*2110-0000-0000-0000	Cuentas por Pagar a CP		17,324,464.32	16,586,510.43		25,067,457.29	25,805,411.18
*2111-0000-0000-0000	Servicios Personales por pagar a Corto Plazo		0.00	1,312,447.00		1,312,447.00	0.00
*2111-0001-0000-0000	IDEFY		0.00	1,312,447.00		1,312,447.00	0.00
*2112-0000-0000-0000	Proveedores Por Pagar a CP		1,688,317.91	1,625,610.02		4,385,521.12	4,448,229.01
*2112-1000-0000-0000	Proveedores Por Gastos		261,058.77	1,026,126.62		882,925.20	117,857.35
*2112-1000-0001-0000	ISSTEY		4,458.22	66,777.86		66,777.86	4,458.22
*2112-1000-0003-0000	Mario Salomon polanco Ayala		0.00	34,107.53		34,107.53	0.00
*2112-1000-0017-0000	RadioMovil Dipsa SA de CV		0.00	16,544.00		16,544.00	0.00
*2112-1000-0021-0000	Teléfonos de México		0.00	24,041.39		24,041.39	0.00
*2112-1000-0046-0000	Seguros Banorte Generali, S.A.de C.V.		0.00	4,795.00		4,795.00	0.00
*2112-1000-0051-0000	Compañía Tipográfica Yucateca SA de CV		0.00	1,740.00		1,740.00	0.00
*2112-1000-0053-0000	Secretaría de Gobernación		0.00	31,168.00		31,168.00	0.00
*2112-1000-0067-0000	All Private Security México SA de CV		0.00	464.00		464.00	0.00
*2112-1000-0076-0000	Cablemas Telecomunicaciones SA de CV		0.00	895.01		895.01	0.00
*2112-1000-0125-0000	Secretaría de Administración y Finanzas		97,838.20	100,443.00		71,512.93	68,908.13
*2112-1000-0139-0000	Juan José Soto Zumárraga		13,518.65	60,623.94		47,105.29	0.00
*2112-1000-0148-0000	Colegio de Educ Profesional Téc del Edo de Yucatan		0.00	3,500.00		3,500.00	0.00
*2112-1000-0161-0000	Maya Motriz SA de CV		-6,176.32	0.00		6,176.32	0.00
*2112-1000-0169-0000	Zapata Denis Contadores Públicos SCP		131,196.00	87,464.00		0.00	43,732.00
*2112-1000-0175-0000	German Castañeda Martín		0.00	440.00		440.00	0.00
*2112-1000-0272-0000	HDI Seguros, SA de CV		0.00	13,363.96		13,363.96	0.00
*2112-1000-0283-0000	AT&T Comunicaciones Digitales S de RL de CV		0.00	739.15		739.15	0.00
*2112-1000-0284-0000	Autoservicio Yucatan SA de CV		0.00	292,050.00		292,050.00	0.00
*2112-1000-0286-0000	Ecoaires SA de CV		17,904.02	19,992.02		2,088.00	0.00
*2112-1000-0300-0000	Karla Evelin Medina Tur		2,320.00	3,480.00		1,160.00	0.00
*2112-1000-0303-0000	Jose Juan Fco Tun Cetina		0.00	83,565.07		83,565.07	0.00
*2112-1000-0330-0000	Bepensa Bebidas SA de CV		0.00	2,982.00		3,741.00	759.00
*2112-1000-0335-0000	CFE Suministrador de Servicios Basicos		0.00	49,126.00		49,126.00	0.00
*2112-1000-0348-0000	Roger Arabiel Pat Arceo		0.00	25,844.54		25,844.54	0.00
*2112-1000-0363-0000	TOTAL PLAY TELECOMUNICACIONES SA DE CV		0.00	1,848.00		1,848.00	0.00
*2112-1000-0366-0000	PROEME DEL SURESTE SA DE CV		0.00	16,623.96		16,623.96	0.00
*2112-1000-0370-0000	QUIMICA BIODEGRADABLE DE MANTENIMIENTO		0.00	10,082.85		10,082.85	0.00
*2112-1000-0372-0000	CME Commerce S de RL de CV		0.00	62,532.07		62,532.07	0.00
*2112-1000-0373-0000	Soo Young Min		0.00	2,784.00		2,784.00	0.00
*2112-1000-0375-0000	Ricardo de Jesús Villanueva REal		0.00	8,109.27		8,109.27	0.00
*2112-2000-0000-0000	Proveedores Por Adquisiciones		1,427,259.14	599,483.40		3,502,595.92	4,330,371.66

'2112-2000-0017-0000	Meriequpos SA de CV		214,922.48	0.00	0.00	214,922.48
'2112-2000-0017-2321	#2321 IDEFEY Fam Potenciado 2015 Santander		214,922.48	0.00	0.00	214,922.48
'2112-2000-0025-0000	Jose Carlos Mena Navarro		-1,197.17	0.00	0.00	-1,197.17
'2112-2000-0025-2999	#2999 ITS Mutul PAC		-1,197.17	0.00	0.00	-1,197.17
'2112-2000-0067-0000	Niutec SA de CV		235,195.16	0.00	0.00	235,195.16
'2112-2000-0067-6990	#6990 FAM Basica 2018		235,195.16	0.00	0.00	235,195.16
'2112-2000-0077-0000	Bajo Tecnologia Industrial SA de CV		-3,127.97	0.00	0.00	-3,127.97
'2112-2000-0077-0239	#0239 Fam Media Superior 2014 Scotiabank		-3,127.97	0.00	0.00	-3,127.97
'2112-2000-0111-0000	Stop And Stare Media S.A. de C.V.		780,396.84	0.00	0.00	780,396.84
'2112-2000-0111-2321	#2321 IDEFEY Fam Potenciado 2015 Santander		780,396.84	0.00	0.00	780,396.84
'2112-2000-0112-0000	Comsitec SA de CV		0.00	0.00	397,831.05	397,831.05
'2112-2000-0112-4032	#4032 IDEFEY FAM Media Superior 2018 Santander		0.00	0.00	397,831.05	397,831.05
'2112-2000-0113-0000	Operadora Compro SA de CV		201,069.80	201,069.80	1,184,412.13	1,184,412.13
'2112-2000-0113-0796	#0796 Rec Estatales 2016 Santander		125,195.81	125,195.81	0.00	0.00
'2112-2000-0113-5247	#5247 Recursos Propios ICATEY 2017 Scotiabank		75,873.99	75,873.99	0.00	0.00
'2112-2000-0113-6264	#6264 IDEFEY FAM Superior 2018 CRODE Santander		0.00	0.00	1,184,412.13	1,184,412.13
'2112-2000-0117-0000	SYP México Soluciones y Proyectos SA de CV		0.00	398,413.60	1,920,352.74	1,521,939.14
'2112-2000-0117-6187	#6187 IDEFEY FAM Superior 2018 UNO Santander		0.00	398,413.60	398,413.60	0.00
'2112-2000-0117-6264	#6264 IDEFEY FAM Superior 2018 CRODE Santander		0.00	0.00	1,521,939.14	1,521,939.14
'2113-0000-0000-0000	Contratistas por Obras públicas por Pagar CP		12,995,392.11	12,163,219.49	18,324,388.95	19,156,561.57
'2113-0031-0000-0000	Promotora Constructora y Acabados SA de CV		308,592.68	200,000.00	150,657.71	259,250.39
'2113-0331-6990-0000	'6990 FAM BASICA 2018		308,592.68	200,000.00	150,657.71	259,250.39
'2113-0041-0000-0000	Mas Constructora SA de CV		5,329.66	5,329.66	0.00	0.00
'2113-0041-6990-0000	'6990 FAM BASICA 2018		5,329.66	5,329.66	0.00	0.00
'2113-0076-0000-0000	Feca Constructora SA de CV		1,173,657.59	543,319.80	75,458.57	705,796.36
'2113-0076-6990-0000	'6990 FAM BASICA 2018		1,173,657.59	543,319.80	75,458.57	705,796.36
'2113-0094-0000-0000	Maxi Constructora Hidraulica y Mto Integral		853,044.27	769,848.63	1,303,515.86	1,386,711.50
'2113-0094-2854-0000	#2854 Fam superior 2017		0.00	436,946.06	436,946.06	0.00
'2113-0094-6990-0000	'6990 FAM BASICA 2018		853,044.27	332,902.57	866,569.80	1,386,711.50
'2113-0114-0000-0000	Ingenieria Alternativa SA de CV		0.00	106,502.39	106,502.39	0.00
'2113-0114-9472-0000	'9472 SUBSIDIOS PARA CONTINGENCIAS ECONOMICAS 2016		0.00	106,502.39	106,502.39	0.00
'2113-0172-0000-0000	Elia María García Vera		512,425.15	123,741.16	0.00	388,683.99
'2113-0172-6990-0000	'6990 FAM BASICA 2018		512,425.15	123,741.16	0.00	388,683.99
'2113-0182-0000-0000	Construcciones Milenium del Ste. SA de CV		201,841.90	201,841.90	0.00	0.00
'2113-0182-6990-0000	'6990 FAM BASICA 2018		201,841.90	201,841.90	0.00	0.00
'2113-0186-0000-0000	Cesar Guilbaldo Balam Gamboa		0.00	208,120.50	496,944.00	288,823.50
'2113-0186-6990-0000	'6990 FAM BASICA 2018		0.00	208,120.50	496,944.00	288,823.50
'2113-0217-0000-0000	Edificaciones Paoa SA de CV		445,622.84	397,996.36	33,728.02	81,354.50
'2113-0217-6990-0000	'6990 FAM BASICA 2018		445,622.84	397,996.36	33,728.02	81,354.50
'2113-0241-0000-0000	Construccion y Supervisión VAVEL SA de CV		0.00	118,046.44	135,260.20	17,213.76
'2113-0241-6990-0000	'6990 FAM BASICA 2018		0.00	118,046.44	118,046.44	0.00
'2113-0241-9472-0000	'9472 CONTINGENCIAS ECONO		0.00	0.00	17,213.76	17,213.76
'2113-0243-0000-0000	Faustino A. Leon Canto		143,815.77	230,861.85	314,079.72	227,033.64
'2113-0243-4032-0000	'4032 FAM MEDIA SUP 2018		0.00	0.00	210,199.16	210,199.16
'2113-0243-6990-0000	# 6990 Fam Basica 2018		143,815.77	230,861.85	103,880.56	16,834.48
'2113-0273-0000-0000	Ing Jefg Construcciones SA de CV		192,878.00	192,878.00	150,320.19	150,320.19
'2113-0273-6990-0000	'6990 FAM BASICA 2018		192,878.00	192,878.00	150,320.19	150,320.19
'2113-0298-0000-0000	Antonio Escamilla Rodríguez		0.00	98,801.39	476,184.33	377,382.94
'2113-0298-6990-0000	'6990 FAM BASICA 2018		0.00	98,801.39	476,184.33	377,382.94
'2113-0304-0000-0000	ECA Infraestructura,S.A. de C.V.		243,157.69	243,158.19	308,719.63	308,719.13
'2113-0304-2854-0000	#2854 FAM SUPERIOR 2017		-0.50	0.00	0.00	-0.50
'2113-0304-6990-0000	#6990 Fam Basica 2018		243,158.19	243,158.19	308,719.63	308,719.63
'2113-0321-0000-0000	Constructora Cubyc Peninsular SA de CV		0.00	87,718.89	87,718.89	0.00
'2113-0321-6990-0000	'6990 FAM BASICA 2018		0.00	87,718.89	87,718.89	0.00
'2113-0336-0000-0000	Constructora Yucaquin SA de CV		209,455.84	153,500.79	536,013.99	591,969.04
'2113-0336-6990-0000	'6990 FAM BASICA 2018		209,455.84	153,500.79	536,013.99	591,969.04
'2113-0339-0000-0000	Formax Construcciones del sureste sa de cv		229,018.97	229,018.97	0.00	0.00
'2113-0339-6990-0000	'6990 FAM BASICA 2018		229,018.97	229,018.97	0.00	0.00

'2113-0347-0000-0000	Trinidad del Socorro Quintal Cauch		36,559.71	36,559.71	0.00	0.00
'2113-0437-6990-0000	'6990 FAM BASICA 2018		36,559.71	36,559.71	0.00	0.00
'2113-0349-0000-0000	Construcciones Moyuc SA de CV		610,425.97	609,741.61	985,384.17	986,068.53
'2113-0349-6990-0000	'6990 FAM BASICA 2018		610,425.97	609,741.61	985,384.17	986,068.53
'2113-0358-0000-0000	Geotecnia Edificaciones y Estudios SA de CV		1,292,726.89	541,151.50	0.00	751,575.39
'2113-0358-6990-0000	'6990 FAM BASICA 2018		1,292,726.89	541,151.50	0.00	751,575.39
'2113-0362-0000-0000	Desarrollo Prof. en Const. Yucatan SA de CV		216,448.21	216,448.21	0.00	0.00
'2113-0362-6990-0000	'6990 FAM BASICA 2018		216,448.21	216,448.21	0.00	0.00
'2113-0363-0000-0000	Construcciones y diseño de proporciones SA de CV		0.00	0.00	189,251.52	189,251.52
'2113-0363-6990-0000	'6990 FAM BASICA 2018		0.00	0.00	189,251.52	189,251.52
'2113-0367-0000-0000	Wendy Eugenia Sosa Patron		0.00	0.00	59,229.99	59,229.99
'2113-0367-6990-0000	'6990 FAM BASICA 2018		0.00	0.00	59,229.99	59,229.99
'2113-0377-0000-0000	Juan Bautista Moo Rodriguez		294,755.53	77,371.54	5,428.95	222,812.94
'2113-0377-6990-0000	#6990 Fam Basica 2018		294,755.53	77,371.54	5,428.95	222,812.94
'2113-0382-0000-0000	Concretum del Mayab SA de CV		220,468.54	220,468.54	680,057.37	680,057.37
'2113-0382-6990-0000	'6990 FAM BASICA 2018		220,468.54	220,468.54	680,057.37	680,057.37
'2113-0387-0000-0000	Edgar Alonso Bojorquez Uicab		0.00	0.00	201,625.68	201,625.68
'2113-0387-4032-0000	'4032 FAM MEDIA SUP 2018		0.00	0.00	201,625.68	201,625.68
'2113-0397-0000-0000	Espacios Creativos S.A.		267,064.23	143,947.86	0.00	123,116.37
'2113-0397-6990-0000	'6990 FAM BASICA 2018		267,064.23	143,947.86	0.00	123,116.37
'2113-0400-0000-0000	OBI Ingenieria y Proyectos SA de CV		177,833.00	718,312.37	3,521,223.66	2,980,744.29
'2113-0400-6187-0000	'6187 FAM SUPERIOR 2018		0.00	0.00	2,980,744.29	2,980,744.29
'2113-0400-7581-0000	'7581 AFE NO REG 2017		177,833.00	718,312.37	540,479.37	0.00
'2113-0402-0000-0000	Horizonte Constructora SA de CV		35,793.19	35,793.19	0.00	0.00
'2113-0402-6990-0000	'6990 FAM BASICA 2018		35,793.19	35,793.19	0.00	0.00
'2113-0404-0000-0000	Tomas Antonio Romano Yah		0.00	0.00	309,879.50	309,879.50
'2113-0404-4032-0000	'4032 FAM MEDIA SUP 2018		0.00	0.00	309,879.50	309,879.50
'2113-0421-0000-0000	Imperliner SA de CV		82,445.14	55,064.80	0.00	27,380.34
'2113-0421-6990-0000	'6990 FAM BASICA 2018		82,445.14	55,064.80	0.00	27,380.34
'2113-0426-0000-0000	Consorcio Constructivo Peninsula SA de CV		0.00	0.00	303,791.17	303,791.17
'2113-0426-4032-0000	#4032 IDEFEY FAM Media Superior 2018 Santander		0.00	0.00	303,791.17	303,791.17
'2113-0440-0000-0000	Lider en construccion y supervision SA de SV		0.00	0.00	482,533.47	482,533.47
'2113-0440-6990-0000	'6990 FAM BASICA 2018		0.00	0.00	482,533.47	482,533.47
'2113-0443-0000-0000	Materiales Y Constructores de Vivienda SA de CV		0.00	0.00	222,076.96	222,076.96
'2113-0443-6990-0000	'6990 FAM BASICA 2018		0.00	0.00	222,076.96	222,076.96
'2113-0445-0000-0000	Servicios Tecnologicos y de Infra. S.A de S.V.		0.00	0.00	1,518,393.17	1,518,393.17
'2113-0445-6990-0000	'6990 FAM BASICA 2018		0.00	0.00	1,518,393.17	1,518,393.17
'2113-0448-0000-0000	Sistemas y Proyectos de Infraestructura SA de CV		75,650.37	377,731.53	640,025.88	337,944.72
'2113-0448-6990-0000	'6990 FAM BASICA 2018		75,650.37	377,731.53	640,025.88	337,944.72
'2113-0508-0000-0000	PC Constructora Edmar S de RL de CV		902,789.58	404,191.76	734,414.66	1,233,012.48
'2113-0508-6990-0000	'6990 FAM BASICA 2018		902,789.58	404,191.76	734,414.66	1,233,012.48
'2113-0512-0000-0000	Moguer Construcciones Exactas, S.A. de C.V.		1,177,213.61	1,000,000.00	0.00	177,213.61
'2113-0512-6990-0000	'6990 FAM BASICA 2018		1,177,213.61	1,000,000.00	0.00	177,213.61
'2113-0516-0000-0000	Jilo Construcciones SA DE CV		166,118.39	166,118.39	0.00	0.00
'2113-0516-6990-0000	'6990 FAM BASICA 2018		166,118.39	166,118.39	0.00	0.00
'2113-0531-0000-0000	Jalaniso SA. DE CV		431,379.87	300,000.00	398,871.99	530,251.86
'2113-0531-6990-0000	'6990 FAM BASICA 2018		431,379.87	300,000.00	398,871.99	530,251.86
'2113-0532-0000-0000	Yessica Judith Ruiz Ayala		0.00	0.00	226,299.06	226,299.06
'2113-0532-6990-0000	'6990 FAM BASICA 2018		0.00	0.00	226,299.06	226,299.06
'2113-0538-0000-0000	CONSTRUCTORA AVERTIS S DE RL DE CV		49,817.10	49,817.10	0.00	0.00
'2113-0538-6990-0000	'6990 FAM BASICA 2018		49,817.10	49,817.10	0.00	0.00
'2113-0541-0000-0000	JOVISION CONSULTORES SC		292,045.43	292,045.43	140,343.31	140,343.31
'2113-0541-6990-0000	'6990 FAM BASICA 2018		292,045.43	292,045.43	140,343.31	140,343.31
'2113-0549-0000-0000	Oscar Manuel Sarabia Maldonado		33,742.68	205,240.74	422,806.11	251,308.05
'2113-0549-6990-0000	#6990 IDEFEY FAM Basica 2018		33,742.68	205,240.74	422,806.11	251,308.05
'2113-0550-0000-0000	Carlos Manuel Urbina Aguilar		0.00	0.00	3,668.49	3,668.49
'2113-0550-6990-0000	#6990 Idefeey Fam Basica 2018		0.00	0.00	3,668.49	3,668.49
'2113-0551-0000-0000	Liga de Ingenieria y Desarrollo SA DE CV		207,367.00	207,367.00	17,276.21	17,276.21

'2113-0551-6990-0000	#6990 IDEFEY FAM Basica 2018		207,367.00	207,367.00	17,276.21	17,276.21
'2113-0552-0000-0000	TECHOS INDUSTRIALES Y OBRAS CIVILES SA DE CV		0.00	500,000.00	922,698.47	422,698.47
'2113-0552-6990-0000	#6990 IDEFEY FAM Basica 2018		0.00	500,000.00	922,698.47	422,698.47
'2113-0553-0000-0000	Eric Ricardo Soriano Duran		45,506.73	45,506.73	0.00	0.00
'2113-0553-6990-0000	#6990 FAM Basica 2018		45,506.73	45,506.73	0.00	0.00
'2113-0554-0000-0000	Juan Manuel Magaña Hubbe		596,424.31	546,424.31	638,262.59	688,262.59
'2113-0554-6990-0000	#6990 IDEFEY FAM Basica 2018		596,424.31	546,424.31	638,262.59	688,262.59
'2113-0555-0000-0000	Jose Luis Gonzalez Ascencio		246,396.81	221,391.77	24,699.47	49,704.51
'2113-0555-6990-0000	#6990 IDEFEY FAM Basica 2018		246,396.81	221,391.77	24,699.47	49,704.51
'2113-0556-0000-0000	Consultores Asociados en Topografía SA de CV		602,202.81	570,358.87	45,506.73	77,350.67
'2113-0556-6990-0000	#6990 Fam Basica 2018		602,202.81	570,358.87	45,506.73	77,350.67
'2113-0558-0000-0000	Threek Diseño y Construccion SA de CV		170,054.12	170,054.12	198,946.34	198,946.34
'2113-0558-6990-0000	#6990 IDEFEY FAM Basica 2018		170,054.12	170,054.12	198,946.34	198,946.34
'2113-0559-0000-0000	Addy Selene Zumbardo Andrade		0.00	159,448.51	159,448.51	0.00
'2113-0559-6990-0000	#6990 Idefey Fam Basica 2018		0.00	159,448.51	159,448.51	0.00
'2113-0561-0000-0000	PPC Developments S de RL de CV		245,322.53	381,978.98	136,656.45	0.00
'2113-0561-6990-0000	#6990 Fam Basica 2018		245,322.53	381,978.98	136,656.45	0.00
'2113-0562-0000-0000	JESUS SANTIAGO CANCHE UCAN		0.00	0.00	500,732.07	500,732.07
'2113-0562-6990-0000	'6990 FAM BASICA 2018		0.00	0.00	500,732.07	500,732.07
'2113-0563-0000-0000	Alexander Rashid Espinosa Espinosa		0.00	0.00	459,753.50	459,753.50
'2113-0563-6990-0000	#6990 IDEFEY FAM Basica 2018		0.00	0.00	459,753.50	459,753.50
'2117-0000-0000-0000	Retenciones y Contribuciones por Pagar a CP		2,039,862.77	1,429,762.89	962,166.54	1,572,266.42
'2117-0001-0000-0000	I.S.P.T.		191,302.68	191,303.00	231,416.52	231,416.20
'2117-0001-1000-0000	I.S.P.T Sueldos Base		171,199.20	171,198.00	212,388.42	212,389.62
'2117-0001-2000-0000	ISPT Asimilables		20,103.48	20,105.00	19,028.10	19,026.58
'2117-0002-0000-0000	'10% ISR Retenido		8,969.94	9,770.00	8,400.00	7,599.94
'2117-0002-0870-0000	#08705 IDEFEY Gtos de Sup Fam Potenciado Santander		8,600.39	9,400.00	8,400.00	7,600.39
'2117-0002-8756-0000	#38756 Gto Corriente Bmex		369.55	370.00	0.00	-0.45
'2117-0006-0000-0000	Cuotas Isstey		210,159.99	207,617.60	209,188.04	211,730.43
'2117-0006-0008-0000	'8% Cuotas Empleados		79,003.24	76,365.26	76,942.90	79,580.88
'2117-0006-0012-0000	'13.75% Cuota Patronal		131,156.75	131,252.34	132,245.14	132,149.55
'2117-0008-0000-0000	Fonacot		8,263.36	8,538.78	7,982.57	7,707.15
'2117-0008-0072-0000	Erick Alejandro Camacho Escalante		1,553.98	1,553.98	1,553.98	1,553.98
'2117-0008-0091-0000	Lina Valeria Trejo Quintal		529.92	0.00	0.00	529.92
'2117-0008-0133-0000	Martha Elisabeth Duarte Ehuan		556.22	556.21	0.00	0.01
'2117-0008-0193-0000	Rafael Chab Rodríguez		1,003.00	1,003.00	1,003.00	1,003.00
'2117-0008-0250-0000	Martin Yah Martha Esther		1,139.00	1,139.00	1,139.00	1,139.00
'2117-0008-0258-0000	Joaquin Armando López Durán		150.78	1,016.68	1,016.68	150.78
'2117-0008-0288-0000	Oswaldo Javier Sosa Basulto		3,330.46	3,269.91	3,269.91	3,330.46
'2117-0009-0000-0000	Prestamos ISSTEY		37,810.40	111,728.19	73,165.69	-752.10
'2117-0009-0601-0000	Dir. General		7,263.14	11,198.05	7,263.14	3,328.23
'2117-0009-0602-0000	Dir. Administración		25,586.47	34,026.85	22,269.15	13,828.77
'2117-0009-0603-0000	Dir. Construcción		16,611.49	31,966.03	18,544.62	3,190.08
'2117-0009-0604-0000	Dir. Proyectos		9,236.05	16,160.62	11,323.54	4,398.97
'2117-0009-0605-0000	Dir. Control y Normalidad		16,003.61	18,376.64	13,765.24	11,392.21
'2117-0009-1000-0000	Retenciones Ejerc Ant		-36,890.36	0.00	0.00	-36,890.36
'2117-0010-0000-0000	Retenciones por Atraso por Devolver		508,771.98	65,652.51	124,045.77	567,165.24
'2117-0010-0065-0000	Corporativo OCE del Ste SA de CV		0.00	0.00	3,869.73	3,869.73
'2117-0010-0065-2321	'2321 FAM POTENCIADO		0.00	0.00	3,869.73	3,869.73
'2117-0010-0083-0000	Impermeabiliz. Técnicas Ste.SA		1,865.60	0.00	0.00	1,865.60
'2117-0010-0083-2321	'2321 fam potenciado		1,865.60	0.00	0.00	1,865.60
'2117-0010-0093-0000	Gabriel Gerardo de J. Lara Herrera		2,857.11	0.00	0.00	2,857.11
'2117-0010-0093-2321	#2321 Fam Potenciado		2,857.11	0.00	0.00	2,857.11
'2117-0010-0094-0000	Maxiconstructora Hidraulica y Mantto Integral S		39,964.64	39,964.64	9,034.91	9,034.91
'2117-0010-0094-2854	#2854 Fam Superior 2017 Santander		39,964.64	39,964.64	9,034.91	9,034.91
'2117-0010-0114-0000	Ingeniería Alternativa, S.A.de C.V.		2,815.01	2,815.01	0.00	0.00
'2117-0010-0114-9472	#9472 Subsidios Para Contingencias Economicas		2,815.01	2,815.01	0.00	0.00
'2117-0010-0117-0000	Edificaciones del Mayab, S.A. de C.V.		0.00	0.00	14,140.33	14,140.33

'2117-0010-0117-2321	'2321 FAM POTENCIADO		0.00	0.00	14,140.33	14,140.33
'2117-0010-0147-0000	Grupo Waga S.A. de C.V.		3,178.92	0.00	0.00	3,178.92
'2117-0010-0147-3376	#3376 Fafef 2015 Santander		3,178.92	0.00	0.00	3,178.92
'2117-0010-0153-0000	José Asuncion Castro Encalada		25,722.55	0.00	0.00	25,722.55
'2117-0010-0153-2321	'2321 fam potenciado		25,722.55	0.00	0.00	25,722.55
'2117-0010-0160-0000	Promotora y Comercializadora de Bienes Raices		73,905.54	0.00	0.00	73,905.54
'2117-0010-0160-2321	#2321 IDEFEY Fam Potenciado 2015 Santander		6,573.68	0.00	0.00	6,573.68
'2117-0010-0160-6143	#6143 Fam Basica 2015 Santander		13,770.59	0.00	0.00	13,770.59
'2117-0010-0160-8410	#8410 Fafef 2014 Scotiabank		53,561.27	0.00	0.00	53,561.27
'2117-0010-0162-0000	Constructora Argon SA de CV		504.74	0.00	0.00	504.74
'2117-0010-0162-2321	#2321 Fam Potenciado		504.74	0.00	0.00	504.74
'2117-0010-0172-0000	Ella Maria Garcia Vera		415.26	0.00	0.00	415.26
'2117-0010-0172-2321	#2321 Fam Potenciado		415.26	0.00	0.00	415.26
'2117-0010-0177-0000	Construcciones y Negocios del Golfo SA de CV		2,258.55	0.00	0.00	2,258.55
'2117-0010-0177-2321	'2321 fam potenciado		2,258.55	0.00	0.00	2,258.55
'2117-0010-0182-0000	Construcciones Milenium del Sureste SA de CV		557.48	0.00	0.00	557.48
'2117-0010-0182-6143	#6143 Fam Basica 2015 Santander		557.48	0.00	0.00	557.48
'2117-0010-0186-0000	Cesar Guillbaldo Balam Gamboa		0.00	2,251.12	2,251.12	0.00
'2117-0010-0186-6990	#6990 IDEFEY FAM Basica 2018		0.00	2,251.12	2,251.12	0.00
'2117-0010-0188-0000	José Jesús Lizama Lizama		224.45	0.00	0.00	224.45
'2117-0010-0188-6143	#6143 Fam Basica 2015 Santander		224.45	0.00	0.00	224.45
'2117-0010-0214-0000	Siurus Constructora S de RL de CV		8,554.60	0.00	0.00	8,554.60
'2117-0010-0214-2321	#2321 Fam Potenciado		8,554.60	0.00	0.00	8,554.60
'2117-0010-0217-0000	Edificaciones PAOA SA de CV		2,809.68	0.00	0.00	2,809.68
'2117-0010-0217-2321	#2321 Fam Potenciado		2,809.68	0.00	0.00	2,809.68
'2117-0010-0226-0000	INGENOVA CONSTRUCCIONES SA DE CV		565.36	0.00	0.00	565.36
'2117-0010-0226-2321	'2321 FAM POTENCIADO		565.36	0.00	0.00	565.36
'2117-0010-0241-0000	Construccion y Supervisión VAVEL SA de CV		7,796.34	7,045.18	0.00	751.16
'2117-0010-0241-2321	#2321 Fam Potenciado		7,796.34	7,045.18	0.00	751.16
'2117-0010-0269-0000	Carlos Alberto Perera Cortes		-0.05	0.00	0.00	-0.05
'2117-0010-0269-9981	#9981 FAM Basica 2017 Santander		-0.05	0.00	0.00	-0.05
'2117-0010-0272-0000	Consortio Peninsular SA de CV		1,775.93	0.00	0.00	1,775.93
'2117-0010-0272-2321	'2321 ESCUELAS AL CIEN		1,048.08	0.00	0.00	1,048.08
'2117-0010-0272-3376	#3376 FAFEF 2015		727.85	0.00	0.00	727.85
'2117-0010-0279-0000	DISEÑO E INGENIERIA PENINSULAR		1,220.17	0.00	0.00	1,220.17
'2117-0010-0279-2321	'2321 Fam Potenciado		1,220.17	0.00	0.00	1,220.17
'2117-0010-0281-0000	Constructora Impresa SA de CV		403.29	0.00	0.00	403.29
'2117-0010-0281-6143	#6143 Fam Basica 2015 Santander		403.29	0.00	0.00	403.29
'2117-0010-0287-0000	Francisco José Herrera Contreras		108.58	0.00	0.00	108.58
'2117-0010-0287-0239	#0239 Fam Media Superior 2014 Scotiabank		54.29	0.00	0.00	54.29
'2117-0010-0287-8625	#8625 Fondo Concursable EMS 2014		54.29	0.00	0.00	54.29
'2117-0010-0311-0000	Ingenieria Civil e instalaciones SA de CV		1,865.17	0.00	0.00	1,865.17
'2117-0010-0311-2321	#2321 Fam Potenciado Santander		1,865.17	0.00	0.00	1,865.17
'2117-0010-0312-0000	Alejandro Quintero González		1,734.28	0.00	0.00	1,734.28
'2117-0010-0312-9687	#9687 BBVA Mejores Espacios Educ 2007		1,734.28	0.00	0.00	1,734.28
'2117-0010-0313-0000	Premezclados secis gnco SA de CV		7,937.59	0.00	0.00	7,937.59
'2117-0010-0313-6143	#6143 Fam Basica 2015 Santander		7,937.59	0.00	0.00	7,937.59
'2117-0010-0314-0000	Alejandro Antonio Herrera Sabido		533.69	0.00	0.00	533.69
'2117-0010-0314-2321	#2321 IDEFEY Fam Potenciado 2015 Santander		533.69	0.00	0.00	533.69
'2117-0010-0318-0000	Megalita sa de cv		2,955.51	0.00	0.00	2,955.51
'2117-0010-0318-0673	#6550240673 Cendi Merida 2008 Santander		2,955.51	0.00	0.00	2,955.51
'2117-0010-0321-0000	Constructora CUBYC Peninsular SA de CV		3,491.57	0.00	0.00	3,491.57
'2117-0010-0321-2321	'2321 fam potenciado		3,491.57	0.00	0.00	3,491.57
'2117-0010-0322-0000	Luis Alberto Canto Chay		1,778.88	0.00	0.00	1,778.88
'2117-0010-0322-2321	#2321 Fam Potenciado		1,778.88	0.00	0.00	1,778.88
'2117-0010-0324-0000	Construredi SA de CV		309.91	0.00	0.00	309.91
'2117-0010-0324-2321	#2321 Fam Potenciado Santander		309.91	0.00	0.00	309.91
'2117-0010-0331-0000	Construccion y Comercializacion canbar sa de cv		91.95	91.95	0.00	0.00

'2117-0010-0331-6990	#6990 IDEFEY FAM Basica 2018		91.95	91.95	0.00	0.00
'2117-0010-0348-0000	Raul Jose Roche Lara		64.65	0.00	2,954.80	3,019.45
'2117-0010-0348-2321	#2321 Fam Potenciado		64.65	0.00	2,954.80	3,019.45
'2117-0010-0351-0000	Margom Construcciones SA de CV		8,111.24	0.00	0.00	8,111.24
'2117-0010-0351-2321	#2321 Fam Potenciado		8,111.24	0.00	0.00	8,111.24
'2117-0010-0362-0000	Desarrollo Prof. en Const. Yucatan SA de CV		1,347.34	0.00	0.00	1,347.34
'2117-0010-0362-6143	#6143 Fam Basica 2015 Santander		805.01	0.00	0.00	805.01
'2117-0010-0362-6990	#6990 IDEFEY FAM Basica 2018		542.33	0.00	0.00	542.33
'2117-0010-0363-0000	Construcciones y diseño de proporciones SA de CV		292.31	292.31	0.00	0.00
'2117-0010-0363-6990	#6990 IDEFEY FAM Basica 2018		292.31	292.31	0.00	0.00
'2117-0010-0364-0000	GEA Construcciones Exactas SA de CV		5,194.64	0.00	0.00	5,194.64
'2117-0010-0364-6143	#6143 Fam Basica 2015 Santander		5,194.64	0.00	0.00	5,194.64
'2117-0010-0366-0000	Casas Conde SA de CV		24,813.07	0.00	0.00	24,813.07
'2117-0010-0366-2321	#2321 Fam Potenciado		24,813.07	0.00	0.00	24,813.07
'2117-0010-0377-0000	Juan Bautista Moo Rodriguez		3,586.99	3,586.99	0.00	0.00
'2117-0010-0377-6990	#6990 IDEFEY FAM Basica 2018		3,586.99	3,586.99	0.00	0.00
'2117-0010-0382-0000	Concretum del Mayab SA de CV		4,404.86	0.00	0.00	4,404.86
'2117-0010-0382-6990	#6990 IDEFEY FAM Basica 2018		4,404.86	0.00	0.00	4,404.86
'2117-0010-0383-0000	Constructora Lusen SA de CV		56,327.90	0.00	0.00	56,327.90
'2117-0010-0383-6191	#6191 IDEFEY Fam Superior 2015 Santander		56,327.90	0.00	0.00	56,327.90
'2117-0010-0397-0000	ESPACIOS CREATIVOS		1,023.54	0.00	0.00	1,023.54
'2117-0010-0397-2321	'2321 FAM POTENCIADO		1,023.54	0.00	0.00	1,023.54
'2117-0010-0400-0000	OBI Ingenieria y Proyectos SA de CV		0.00	0.00	5,523.76	5,523.76
'2117-0010-0400-7581	#7581 APOFINEX no regularizable 2017		0.00	0.00	5,523.76	5,523.76
'2117-0010-0401-0000	Roberto Antonio Nuñez Proulx		2,077.77	2,077.77	0.00	0.00
'2117-0010-0401-2321	# 2321 Fam Potenciado		2,077.77	2,077.77	0.00	0.00
'2117-0010-0405-0000	DISEÑO E INGENIERIA PENINSULAR		1,088.57	0.00	0.00	1,088.57
'2117-0010-0405-2321	'2321 FAM POTENCIADO		1,088.57	0.00	0.00	1,088.57
'2117-0010-0406-0000	CONSTRUCCIONES Y MAQUINARIA DHARMA SA DE CV		0.00	0.00	6,444.99	6,444.99
'2117-0010-0406-2321	'2321 FAM POTENCIADO		0.00	0.00	6,444.99	6,444.99
'2117-0010-0412-0000	Supervisión y Control de Obras SA de CV		63.39	0.00	0.00	63.39
'2117-0010-0412-9510	#9510 Fondo Concursable EMS 2015 Scotiabank		63.39	0.00	0.00	63.39
'2117-0010-0415-0000	Grupo Constructor Tomeva SA de CV		1,463.51	0.00	0.00	1,463.51
'2117-0010-0415-2321	#2321 IDEFEY Fam Potenciado 2015 Santander		1,463.51	0.00	0.00	1,463.51
'2117-0010-0416-0000	Carpis SA de CV		16,420.82	0.00	0.00	16,420.82
'2117-0010-0416-2321	'2321 FAM POTENCIADO		16,420.82	0.00	0.00	16,420.82
'2117-0010-0426-0000	Consorcio Constructivo Peninsula SA de CV		782.37	0.00	0.00	782.37
'2117-0010-0426-3376	#3376 Fafef 2015 Santander		782.37	0.00	0.00	782.37
'2117-0010-0431-0000	Hassten Construcion SA de CV		100,499.39	0.00	0.00	100,499.39
'2117-0010-0431-2321	#2321 Fam Potenciado		100,499.39	0.00	0.00	100,499.39
'2117-0010-0433-0000	Josue Arturo Moo Gonzalez		0.00	0.00	6,886.92	6,886.92
'2117-0010-0433-2321	#2321 Idefey Fam Potenciado		0.00	0.00	6,886.92	6,886.92
'2117-0010-0436-0000	Infraestructura Peninsular SA de CV		3,562.98	0.00	0.00	3,562.98
'2117-0010-0436-2321	'2321 ESCUELAS AL CIEN		3,562.98	0.00	0.00	3,562.98
'2117-0010-0442-0000	Comercializadora Fed S de RL de CV		8,247.05	0.00	0.00	8,247.05
'2117-0010-0442-2321	#2321 Fam Potenciado		8,247.05	0.00	0.00	8,247.05
'2117-0010-0444-0000	Ele Carfelo SA de CV		1,432.86	0.00	0.00	1,432.86
'2117-0010-0444-2321	#2321 Fam Potenciado		1,432.86	0.00	0.00	1,432.86
'2117-0010-0445-0005	Servicios Tecnologicos y de Infra. S.A de S.V.		0.00	0.00	11,834.99	11,834.99
'2117-0010-0445-6990	#6990 IDEFEY FAM Basica 2018		0.00	0.00	11,834.99	11,834.99
'2117-0010-0448-0000	Sistemas y Proyectos de Infraestructura SA de CV		0.00	0.00	11,195.77	11,195.77
'2117-0010-0448-6990	#6990 IDEFEY FAM Basica 2018		0.00	0.00	11,195.77	11,195.77
'2117-0010-0449-0000	Grupo SM, S de R.L. de C.V.		0.00	0.00	2,943.08	2,943.08
'2117-0010-0449-2321	#2321 Fam Potenciado Santander		0.00	0.00	2,943.08	2,943.08
'2117-0010-0508-0000	PC Constructora Edmar S de SR de CV		10,343.54	0.00	24,307.32	34,650.86
'2117-0010-0508-6990	#6990 IDEFEY FAM Basica 2018		10,343.54	0.00	24,307.32	34,650.86
'2117-0010-0516-0000	Jilo Construcciones SA DE CV		730.45	0.00	0.00	730.45
'2117-0010-0516-6990	#6990 IDEFEY FAM Basica 2018		730.45	0.00	0.00	730.45

'2117-0010-0519-0000	CONINSUR SA DE CV		1,497.24	0.00	0.00	1,497.24
'2117-0010-0519-2321	'2321 FAM POTENCIADO		1,497.24	0.00	0.00	1,497.24
'2117-0010-0520-0000	GLGL EDIFICACIONES DEL SURESTE S DE RL DE CV		968.22	0.00	0.00	968.22
'2117-0010-0520-2321	'2321 FAM POTENCIADO		968.22	0.00	0.00	968.22
'2117-0010-0524-0000	Jose Rafael Alpuche Gual		6,449.61	3,579.06	0.00	2,870.55
'2117-0010-0524-2321	#2321 Fam Potenciado		6,449.61	3,579.06	0.00	2,870.55
'2117-0010-0527-0000	Suprodec Construcciones SA de CV		1,622.30	0.00	0.00	1,622.30
'2117-0010-0527-2321	#2321 Fam Potenciado		1,622.30	0.00	0.00	1,622.30
'2117-0010-0528-0000	Alfredo Ruiz Victoria		7,203.56	0.00	0.00	7,203.56
'2117-0010-0528-2321	#2321 Fam Potenciado Santander		7,203.56	0.00	0.00	7,203.56
'2117-0010-0529-0000	DDR SA DE CV		1,277.42	0.00	0.00	1,277.42
'2117-0010-0529-2321	#2321 Fam Potenciado		1,277.42	0.00	0.00	1,277.42
'2117-0010-0530-0000	JG Maquinaria y Construcciones S de RL de CV		6,048.16	0.00	0.00	6,048.16
'2117-0010-0530-9981	#9981 FAM Basica 2017 Santander		6,048.16	0.00	0.00	6,048.16
'2117-0010-0538-0000	CONSTRUCTORA AVERTIS S DE RL DE CV		2,158.39	0.00	0.00	2,158.39
'2117-0010-0538-2321	'2321 ESC AL CIEN		2,158.39	0.00	0.00	2,158.39
'2117-0010-0541-0000	JOVISION CONSULTORES SC		3,763.70	0.00	5,404.36	9,168.06
'2117-0010-0541-2321	'2321 FAM POTENCIADO		652.27	0.00	5,404.36	6,056.63
'2117-0010-0541-6990	#6990 IDEFEY FAM Basica 2018		3,111.43	0.00	0.00	3,111.43
'2117-0010-0542-0000	Ideas Arquitectos S.A. de C.V.		1,293.76	0.00	0.00	1,293.76
'2117-0010-0542-2321	#2321 Fam Potenciado Santander		1,293.76	0.00	0.00	1,293.76
'2117-0010-0543-0000	Construcciones Bienes Raices Tello Salazar SA CV		16,091.37	0.00	14,197.41	30,288.78
'2117-0010-0543-2321	#2321 Fam Potenciado		16,091.37	0.00	14,197.41	30,288.78
'2117-0010-0544-0000	Construcciones y Servicios de la Pen S de RL de CV		1,353.88	0.00	0.00	1,353.88
'2117-0010-0544-2321	#2321 Fam Potenciado		1,353.88	0.00	0.00	1,353.88
'2117-0010-0545-0000	Carlos Manuel Urbina Aguilar		442.21	0.00	0.00	442.21
'2117-0010-0545-2321	# 2321 Fam Potenciado		442.21	0.00	0.00	442.21
'2117-0010-0546-0000	Constructora Uribe Capetillo SA de CV		892.93	0.00	0.00	892.93
'2117-0010-0546-2321	#2321 Fam Potenciado		892.93	0.00	0.00	892.93
'2117-0010-0551-0000	Liga de Ingenieria Y Desarrollo SA DE CV		3,948.48	3,948.48	0.00	0.00
'2117-0010-0551-6990	#6990 IDEFEY FAM Basica 2018		3,948.48	3,948.48	0.00	0.00
'2117-0010-0559-0000	Addy Selene Zumbardo Andrade		3,679.21	0.00	0.00	3,679.21
'2117-0010-0559-6990	#6990 IDEFEY FAM Basica 2018		3,679.21	0.00	0.00	3,679.21
'2117-0010-0563-0000	Alexander Rashid Espinosa Espinosa		0.00	0.00	3,056.28	3,056.28
'2117-0010-0563-6990	#6990 IDEFEY FAM Basica 2018		0.00	0.00	3,056.28	3,056.28
'2117-0011-0000-0000	*Retenciones 2 al millar CMIC		63,962.16	21,257.67	29,499.54	72,204.03
'2117-0011-2007-0000	Cuentas de Programa del 2007		5,453.99	0.00	0.00	5,453.99
'2117-0011-2076-0000	#2076 Fafet 2007 Inverlat		315.25	0.00	0.00	315.25
'2117-0011-7635-0000	#7635 Fam Basica 2007 Inverlat		3,700.16	0.00	0.00	3,700.16
'2117-0011-7643-0000	#7643 Educacion Media Superior 2007 Inverlat		1,438.58	0.00	0.00	1,438.58
'2117-0011-2008-0000	Cuentas del Programa del 2008		5,328.16	0.00	0.00	5,328.16
'2117-0011-0383-0000	#0383 Fafet 2008 BBVA Bancomer		7.94	0.00	0.00	7.94
'2117-0011-0608-0000	#0608 Fam Uady 2008 Santander		117.60	0.00	0.00	117.60
'2117-0011-7678-0000	#17001627678 Fam Superior 2008 Inverlat		5,264.79	0.00	0.00	5,264.79
'2117-0011-7694-0000	#7694 Fafet 2008 Inverlat		54.64	0.00	0.00	54.64
'2117-0011-8128-0000	#8128 Programa Fortalecer 2008 HSBC		299.63	0.00	0.00	299.63
'2117-0011-8151-0000	#8151 Idefey Fam Basica 2008 HSCBC		-416.44	0.00	0.00	-416.44
'2117-0011-2009-0000	Cuentas del Programa del 2009		3,206.15	0.00	0.00	3,206.15
'2117-0011-0145-0000	#0145 Fafet 2009 BBVA		3,008.74	0.00	0.00	3,008.74
'2117-0011-2940-0000	#2940 FAM Basica 2009 Santander		197.41	0.00	0.00	197.41
'2117-0011-2010-0000	Cuentas del Programa del 2010		8,375.85	0.00	0.00	8,375.85
'2117-0011-2074-0000	#2074 ITS Valladolid 2010 Banamex		36.41	0.00	0.00	36.41
'2117-0011-4123-0000	#4123 Idefey FAFEF 2010 Bmx		6,569.28	0.00	0.00	6,569.28
'2117-0011-7884-0000	#7884 Sep UTM 2010 Santander		571.32	0.00	0.00	571.32
'2117-0011-8259-0000	#8259 FAM Basica 2010 Scotiabank		-331.04	0.00	0.00	-331.04
'2117-0011-9312-0000	#9312 Uno Fam Superior 2010 BBVA		1,529.88	0.00	0.00	1,529.88
'2117-0011-2011-0000	Cuentas de programas 2011		331.46	0.00	0.00	331.46
'2117-0011-2497-0000	#2497 Fafet 2011 Banamex		307.59	0.00	0.00	307.59

'2117-0011-4082-0000	#4082 Educ Media Sup 2011 Inverlat	23.87	0.00	0.00	23.87
'2117-0011-2012-0000	Cuentas de programas 2012	-544.62	0.00	0.00	-544.62
'2117-0011-4008-0000	#4008 PAOE-SEP 2012 Banorte	-544.62	0.00	0.00	-544.62
'2117-0011-2013-0000	Cuentas de Programas 2013	-3,390.45	0.00	0.00	-3,390.45
'2117-0011-6259-0000	#6259 EMS 2013 Scotiabank	-3,390.45	0.00	0.00	-3,390.45
'2117-0011-2015-0000	Cuentas de Programas 2015	118.56	0.00	209.71	328.27
'2117-0011-1547-0000	#1547 Proxoeo 2015 ITS Valladolid Scotiabank	-0.01	0.00	0.00	-0.01
'2117-0011-9472-0000	#9472 65 Subsidios Para Contingencias Economicas	0.30	0.00	209.71	210.01
'2117-0011-9510-0000	#9510 Fondo Concursable EMS 2015 Scotiabank	118.27	0.00	0.00	118.27
'2117-0011-2016-0000	Cuentas de Programas 2016	-1,004.02	0.00	0.00	-1,004.02
'2117-0011-0119-0000	#0119 Rec Estatales 2016 Valladolid Scotiabank	0.01	0.00	0.00	0.01
'2117-0011-6115-0000	#6115 IDEFEY FAFEF 2016	-263.81	0.00	0.00	-263.81
'2117-0011-9440-0000	#9440 Fam Basica 2016 Santander	-621.95	0.00	0.00	-621.95
'2117-0011-9500-0000	#9500 Fam Superior 2016 Santander	-118.27	0.00	0.00	-118.27
'2117-0011-2017-0000	Cuentas de programas 2017	3,613.93	5,089.10	2,487.83	1,012.66
'2117-0011-2854-0000	#2854 Fam Superior 2017 Santander	3,540.39	4,671.69	1,131.30	0.00
'2117-0011-7581-0000	#7581 APOFINEX no regularizable 2017	859.23	417.41	1,356.53	1,798.35
'2117-0011-9065-0000	#9065 Remanentes FAM 2017 Santander	-430.31	0.00	0.00	-430.31
'2117-0011-9981-0000	#9981 FAM Basica 2017 Santander	-355.38	0.00	0.00	-355.38
'2117-0011-2018-0000	Cuentas de Programas 2018	42,473.15	16,168.57	26,802.00	53,106.58
'2117-0011-6990-0000	#6990 IDEFEY FAM Basica 2018	42,473.15	16,168.57	26,802.00	53,106.58
'2117-0012-0000-0000	*Retenciones 5 al millar SECODAM	1,010,622.26	813,895.14	278,468.41	475,195.53
'2117-0012-1000-0000	Ret 5% Estatales	10,898.97	8,672.83	2,828.23	5,054.37
'2117-0012-2033-0000	#2033 ITM 2005 Inverlat	119.74	0.00	0.00	119.74
'2117-0012-2854-0000	#2854 Fam Superior 2017 Santander	5,844.60	8,672.83	2,828.23	0.00
'2117-0012-6259-0000	#6259 EMS 2013 Scotiabank	63.37	0.00	0.00	63.37
'2117-0012-8128-0000	#8128 Idefey Prog.Fortalecer 2008 HSBC	4,440.95	0.00	0.00	4,440.95
'2117-0012-9065-0000	#9065 Remanentes FAM 2017 Santander	430.31	0.00	0.00	430.31
'2117-0012-2000-0000	Ret 5% Federales	999,723.29	805,222.31	275,640.18	470,141.16
'2117-0012-0145-0000	#0145 Fafef 2009 BBVA	6,831.17	0.00	0.00	6,831.17
'2117-0012-0383-0000	#0383 Fafef 2008 BBVA Bancomer	19.86	0.00	0.00	19.86
'2117-0012-0971-0000	#0971 Fam Superior 2011 BBVA	8,126.24	0.00	0.00	8,126.24
'2117-0012-2074-0000	#2074 ITS Valladolid 2010 Banamex	91.05	0.00	0.00	91.05
'2117-0012-2076-0000	#2076 Fafef 2007 Inverlat	788.16	0.00	0.00	788.16
'2117-0012-2321-0000	#2321 IDEFEY Fam Potenciado 2015 Santander	75,611.48	154,015.71	203,935.78	125,531.55
'2117-0012-2497-0000	#2497 Fafef 2011 Banamex	-10,920.52	0.00	0.00	-10,920.52
'2117-0012-4008-0000	#4008 PAOE-SEP 2012 Banorte	-1,361.54	0.00	0.00	-1,361.54
'2117-0012-4082-0000	#4082 Educ Media Sup 2011 Inverlat	59.68	0.00	0.00	59.68
'2117-0012-4732-0000	#4732 ITA de Conkal 2009	34,403.04	0.00	0.00	34,403.04
'2117-0012-6115-0000	#6115 IDEFEY FAFEF 2016	-659.53	0.00	0.00	-659.53
'2117-0012-6990-0000	#6990 IDEFEY FAM Basica 2018	715,924.50	650,163.09	67,788.77	133,550.18
'2117-0012-7581-0000	#7581 APOFINEX no regularizable 2017	2,148.06	1,043.51	3,391.33	4,495.88
'2117-0012-7635-0000	#7635 Fam Basica 2007 Inverlat	42.99	0.00	0.00	42.99
'2117-0012-7643-0000	#7643 Educación Media Superior 2007 Inverla	3,596.43	0.00	0.00	3,596.43
'2117-0012-7678-0000	#7678 Fam Sup 2008 Inverlat	9,069.95	0.00	0.00	9,069.95
'2117-0012-7694-0000	#7694 Fafef 2008 Inverlat	136.60	0.00	0.00	136.60
'2117-0012-7884-0000	#7884 Sep UTM 2010 Santander	1,428.29	0.00	0.00	1,428.29
'2117-0012-8136-0000	#8136 Fam Superior 2007 HSBC	-145.52	0.00	0.00	-145.52
'2117-0012-8151-0000	#8151 Idefey Fam Basica 2008 HSBC	1,584.82	0.00	0.00	1,584.82
'2117-0012-8259-0000	#8259 FAM Basica 2010 Inverlat	-3,130.43	0.00	0.00	-3,130.43
'2117-0012-8302-0000	#8302 Idefey Edu Med Sup Scotiabank 09	-606.84	0.00	0.00	-606.84
'2117-0012-8705-0000	#8705 Fam Superior 2006 Bmex	136.02	0.00	0.00	136.02
'2117-0012-9312-0000	#9312 Uno Fam Superior 2010 BBVA	3,824.67	0.00	0.00	3,824.67
'2117-0012-9440-0000	#9440 Fam Basica 2016 Santander	1,060.90	0.00	0.00	1,060.90
'2117-0012-9472-0000	#9472 65 Subsidios Para Contingencias Economicas	0.00	0.00	524.30	524.30
'2117-0012-9711-0000	#9711 Fortal de la Gestión Escolar 2010 Inverlat	77,650.45	0.00	0.00	77,650.45
'2117-0012-9981-0000	#9981 FAM Basica 2017 Santander	74,013.31	0.00	0.00	74,013.31
'2119-0000-0000-0000	Otras Ctas por Pagar a Corto Plazo	600,891.53	55,471.03	82,933.68	628,354.18

'2119-0001-0000-0000	Laura Amanda Briceño Tun		-1,854.24	0.00	1,936.48	82.24
'2119-0015-0000-0000	Impulsora MTP S.A.P.I de C.V SOFOM		16,212.00	21,760.00	16,428.00	10,880.00
'2119-0023-0000-0000	Carlos David Canto Pacheco		0.00	5,116.76	5,116.76	0.00
'2119-0024-0000-0000	Victor Miguel Castillo Espinosa		0.00	21,698.84	21,698.84	0.00
'2119-0027-0000-0000	David Duarte Castilla		0.01	0.00	0.00	0.01
'2119-0031-0000-0000	Ligia Alejandra Miranda Pique		-2,500.00	0.00	2,500.00	0.00
'2119-0032-0000-0000	Miguel Edgardo Arguez Quijano		-3.80	0.00	0.00	-3.80
'2119-0036-0000-0000	Geraldine Marquez Castillo		-157.00	0.00	0.00	-157.00
'2119-0043-0000-0000	Alejandra Gabriela Herrera Franco		0.80	0.00	2,442.36	2,443.16
'2119-0045-0000-0000	CMC #2321 IDEFEY Fam Potenciado 2015		589,193.76	0.00	23,515.81	612,709.57
'2119-0047-0000-0000	José Bernardo Arjona Fuentes		0.00	6,895.43	6,895.43	0.00
'2119-0048-0000-0000	Amanda Guadalupe Briceño Pech		0.00	0.00	2,400.00	2,400.00
'2160-0000-0000-0000	Fondos y Bienes de Terceros en Admony/o en gta CP		545,179,405.32	0.00	27,921,061.59	573,100,466.91
'2162-0000-0000-0000	Fondos en Admon a Corto Plazo		545,179,405.32	0.00	27,921,061.59	573,100,466.91
'2162-2321-0000-0000	#2321 IDEFEY Fam Potenciado 2015 Santander		545,179,405.32	0.00	27,921,061.59	573,100,466.91
'3000-0000-0000-0000	HACIENDA PUBLICA / PATRIMONIO		267,531,728.38	7,879,577.27	87,529.59	259,739,680.70
'3100-0000-0000-0000	Patrimonio Contribuido		12,006,941.49	0.00	0.00	12,006,941.49
'3100-0049-0001-0000	Ejercicios Anteriores		12,006,941.49	0.00	0.00	12,006,941.49
'3100-0049-1998-0000	Act. Donado por CAPFCE		1,561,613.99	0.00	0.00	1,561,613.99
'3100-0049-2004-0000	Adq. Activo 2004		2,673,653.15	0.00	0.00	2,673,653.15
'3100-0049-2005-0000	Adq. Activo 2005		357,907.03	0.00	0.00	357,907.03
'3100-0049-2006-0000	Adq. Activo 2006		514,783.82	0.00	0.00	514,783.82
'3100-0049-2007-0000	Adq. Activo 2007		162,623.66	0.00	0.00	162,623.66
'3100-0049-2008-0000	Adq. Activo 2008		21,887.25	0.00	0.00	21,887.25
'3100-0049-2009-0000	Adq. Activo 2009		76,626.47	0.00	0.00	76,626.47
'3100-0049-2010-0000	Adq. Activo 2010		6,637,846.12	0.00	0.00	6,637,846.12
'3220-0000-0000-0000	Resultados de Ejercicios Anteriores		273,948,350.41	7,879,577.27	87,529.59	266,156,302.73
'3220-0050-2000-0000	Ejercicios Anteriores		273,948,350.41	7,879,577.27	87,529.59	266,156,302.73
'3220-0050-2004-0000	Resultado Ejercicio 2004		117,015,239.36	0.00	0.00	117,015,239.36
'3220-0050-2005-0000	Resultado Ejercicio 2005		76,026,122.25	0.00	0.00	76,026,122.25
'3220-0050-2006-0000	Resultado Ejercicio 2006		56,057,087.32	0.00	0.00	56,057,087.32
'3220-0050-2007-0000	Resultado Ejercicio 2007		-124,089,032.65	0.00	0.00	-124,089,032.65
'3220-0050-2008-0000	Resultado Ejercicio 2008		49,557,317.05	0.00	0.00	49,557,317.05
'3220-0050-2009-0000	Resultado Ejercicio 2009		31,591,366.77	0.00	0.00	31,591,366.77
'3220-0050-2010-0000	Resultado Ejercicio 2010		-277,267,030.11	0.00	0.00	-277,267,030.11
'3220-0050-2011-0000	Resultado Ejercicio 2011		101,241,112.45	0.00	0.00	101,241,112.45
'3220-0050-2012-0000	Resultado Ejercicio 2012		78,882,693.57	0.00	0.00	78,882,693.57
'3220-0050-2013-0000	Resultado Ejercicio 2013		-40,871.07	88,576.82	0.00	-129,447.89
'3220-0050-2014-0000	Resultado Ejercicio 2014		1,016,526.79	621,038.26	0.00	395,488.53
'3220-0050-2015-0000	Resultado Ejercicio 2015		-183,836.10	5,908,197.15	0.00	-6,072,033.25
'3220-0050-2016-0000	Resultado Ejercicio 2016		18,213,080.91	131,018.38	0.00	18,082,062.53
'3220-0050-2017-0000	Resultado Ejercicio 2017		145,908,573.87	1,130,746.66	87,529.59	144,865,356.80
'3270-0000-0000-0000	Rectificaciones de Resultados de Ejerc Anteriores		-18,423,563.52	0.00	0.00	-18,423,563.52
'3270-0057-0000-0000	Rectificacion Ejercicios Anteriores		-24,197,558.20	0.00	0.00	-24,197,558.20
'3270-0057-2005-0000	Rectificacion Ejercicio 2005		-24,197,558.20	0.00	0.00	-24,197,558.20
'3272-0000-0000-0000	Cambios por Errores Contables		5,773,994.68	0.00	0.00	5,773,994.68
'4200-0000-0000-0000	PARTICIPACIONES, APORTACIONES, TRANSFERENCIAS		57,059,867.39	0.00	55,887,114.00	112,946,981.39
'4210-0000-0000-0000	Participaciones y Aportaciones		370,682.39	0.00	0.00	370,682.39
'4213-0000-0000-0000	Convenios		370,682.39	0.00	0.00	370,682.39
'4213-2015-0000-0000	Ing. Programas 2015		370,682.39	0.00	0.00	370,682.39
'4213-2015-1679-0000	#1679 Programa de la Reforma Educ 2015 Scotiabank		370,682.39	0.00	0.00	370,682.39
'4220-0000-0000-0000	Transferencias, Asignaciones, Subsidios y Otras Ayud		56,689,185.00	0.00	55,887,114.00	112,576,299.00
'4221-0000-0000-0000	Transferencias Internas y Asignacion al Sector Pub		15,745,787.00	0.00	2,704,095.00	18,449,882.00
'4221-2009-0000-0000	Gasto Corriente		15,745,787.00	0.00	2,704,095.00	18,449,882.00
'4221-2009-8756-0000	#8756 Subsidio Gasto Corriente		15,745,787.00	0.00	2,704,095.00	18,449,882.00
'4222-0000-0000-0000	Transferencias al Resto del Sector Público		40,943,398.00	0.00	53,183,019.00	94,126,417.00
'4222-2018-0000-0000	Ing. Programas 2018		40,943,398.00	0.00	53,183,019.00	94,126,417.00
'4222-2018-1525-0000	#1525 APOFINEX no regularizable 2017 Merida		2,606,280.00	0.00	0.00	2,606,280.00

'4222-2018-4032-0000	#4032 FAM Media Superior 2018	0.00	0.00	3,098,669.00	3,098,669.00
'4222-2018-4824-0000	#4824 FAM Superior 2018	0.00	0.00	30,887,040.00	30,887,040.00
'4222-2018-6187-0000	#6187 FAM Superior 2018	0.00	0.00	6,609,821.00	6,609,821.00
'4222-2018-6264-0000	#6264 IDEFEY FAM Superior 2018 CRODE Santander	0.00	0.00	1,722,740.00	1,722,740.00
'4222-2018-6990-0000	#6990 IDEFEY FAM Basica 2018	32,594,247.00	0.00	10,864,749.00	43,458,996.00
'4222-2018-7581-0000	#7581 APOFINEX no regularizable 2017	5,742,871.00	0.00	0.00	5,742,871.00
'4300-0000-0000-0000	OTROS INGRESOS	266,084.18	20,317.83	48,336.09	294,102.44
'4310-0000-0000-0000	Ingresos Financieros	21,918.17	11,313.69	1,840.57	12,445.05
'4310-0096-0000-0000	Ing. x Intereses	21,918.17	11,313.69	1,840.57	12,445.05
'4310-0096-2010-0000	Intereses 2010	3.01	0.00	0.00	3.01
'4310-0096-5685-0000	#5685 SEP 2010 Bmx	3.01	0.00	0.00	3.01
'4310-0096-2013-0000	Intereses 2013	238.23	72.09	3.32	169.46
'4310-0096-0521-0000	#0521 Fam Básica 2013 Santander	2.17	0.00	0.58	2.75
'4310-0096-2644-0000	#2644 UPN Valladolid 2013 Santander	90.26	0.00	0.00	90.26
'4310-0096-2999-0000	#2999 ITS Motul PAC Multiva 2013	0.81	0.00	0.00	0.81
'4310-0096-4701-0000	#4701 Fam Superior 2013 Santander	0.47	0.00	0.08	0.55
'4310-0096-6186-0000	#6186 Paoe IT Tizimin 2013 Scotiabank	1.86	0.00	0.00	1.86
'4310-0096-6194-0000	#6194 Paoe IT Conkal 2013	1.07	0.00	0.00	1.07
'4310-0096-6232-0000	#6232 Paoe Tecnologicos 2013	42.63	28.21	0.00	14.42
'4310-0096-6259-0000	#6259 EMS 2013 Scotiaback	78.12	33.71	0.00	44.41
'4310-0096-8437-0000	#8437 ITS Motul PAOE 2013	15.77	10.17	1.92	7.52
'4310-0096-9147-0000	#9147 Cluster de Tecnologias 2013 Scotiabank	5.07	0.00	0.74	5.81
'4310-0096-2014-0000	Intereses 2014	235.16	211.67	2.26	25.75
'4310-0096-0239-0000	#0239 Fam Media Superior 2014 Scotiabank	0.57	0.00	0.00	0.57
'4310-0096-0298-0000	#0298 APOFINEX EMS 2014 Scotiabank	211.07	211.67	0.00	-0.60
'4310-0096-3487-0000	#3487 Fam Básica 2014 Santander	0.16	0.00	0.00	0.16
'4310-0096-3490-0000	#3490 Fam Superior 2014 Santander	-0.52	0.00	0.00	-0.52
'4310-0096-4445-0000	#4445 GI Peoe EMSS 2014 Scotiabank	23.88	0.00	2.26	26.14
'4310-0096-2015-0000	Intereses 2015	6,665.98	3,315.04	395.93	3,746.87
'4310-0096-0870-0000	#0870 IDEFEY Gtos de Sup Fam Potenciado 2015	1,652.82	0.00	253.01	1,905.83
'4310-0096-1539-0000	#1539 Proexoe 2015 ITS Motul Scotiabank	3.44	3.44	0.00	0.00
'4310-0096-1547-0000	#1547 Proexoe 2015 ITS Valladolid Scotiabank	1,095.94	1,095.98	0.00	-0.04
'4310-0096-1679-0000	#1679 Programa de la Reforma Educ 2015	121.89	0.00	0.00	121.89
'4310-0096-3152-0000	#31520 Proexoe 2015 ITS Progreso Scotiabank	2,178.50	2,178.50	0.00	0.00
'4310-0096-5822-0000	#5822 Proexoes 2015 ITM	37.12	37.12	0.00	0.00
'4310-0096-9472-0000	#9472 65 Subsidios Para Contingencias Economicas	1,576.27	0.00	142.92	1,719.19
'4310-0096-2016-0000	Intereses 2016	540.54	251.49	44.01	333.06
'4310-0096-0119-0000	#0119 Rec Estatales 2016 Valladolid	33.91	33.91	0.00	0.00
'4310-0096-0186-0000	#0186 Fondo Mixto CONACYT 2016	118.01	0.00	13.60	131.61
'4310-0096-0796-0000	#0796 Recursos Estatales 2016	52.58	52.58	7.69	7.69
'4310-0096-3744-0000	#3744 Fam Educación Media Superior 2016	139.93	0.00	0.00	139.93
'4310-0096-4225-0000	#4225 Fondo Concursable de Inv Infra EMS 2016	164.46	165.00	22.72	22.18
'4310-0096-9440-0000	#9440 Fam Basica 2016 Santander	31.65	0.00	0.00	31.65
'4310-0096-2017-0000	Intereses 2017	8,096.03	7,463.40	645.93	1,278.56
'4310-0096-0027-0000	#0027 CINVESTAV 2017 Scotiabank	230.31	0.00	2.10	232.41
'4310-0096-0181-0000	#0181 Recursos Propios SEGEY 2017	97.22	0.00	0.00	97.22
'4310-0096-1525-0000	#1525 Apofinex No Regularizable 2017 Merida	205.01	0.00	157.13	362.14
'4310-0096-2854-0000	#2854 Fam Superior 2017	7,442.78	7,442.78	135.56	135.56
'4310-0096-5239-0000	#5239 Fafef 2017	-0.01	0.00	0.00	-0.01
'4310-0096-5247-0000	#5247 Recursos Propios ICATEY 2017	70.55	0.00	8.86	79.41
'4310-0096-6568-0000	#6568 Recursos Propios Iyem 2017	17.61	20.62	1.57	-1.44
'4310-0096-7581-0000	#7581 APOFINEX no regularizable 2017	0.03	0.00	340.71	340.74
'4310-0096-9065-0000	#9065 Remanentes Fam 2017	13.05	0.00	0.00	13.05
'4310-0096-9981-0000	#9981 Fam Basica 2017	19.48	0.00	0.00	19.48
'4310-0096-2018-0000	Intereses 2018	437.88	0.00	0.00	437.88
'4310-0096-6990-0000	#6990 Fam Basica 2018	437.88	0.00	0.00	437.88
'4310-0096-4000-0000	Intereses Cta Corriente	5,701.34	0.00	749.12	6,450.46
'4310-0096-2025-0000	#2025 Gasto Corriente 2009 Inverlat	11.50	0.00	1.68	13.18

'4310-0096-5703-0000	#5703 Gasto Corriente 2009 Santander		78.59	0.00	8.85		87.44
'4310-0096-8347-0000	#8347 Idefey Recursos Años Anteriores		984.54	0.00	138.44		1,122.98
'4310-0096-8748-0000	#8748 Provisiones 2004 Bmex		190.48	0.00	0.00		190.48
'4310-0096-8756-0000	#8756 Gto Corriente Bmex		4,436.23	0.00	600.15		5,036.38
'4340-0000-0000-0000	Otros Ingresos		244,166.01	9,004.14	46,495.52		281,657.39
'4340-0094-0000-0000	Vta. Bases ,Recuperacion Gtos		188,800.01	0.00	29,200.00		218,000.01
'4340-0094-0002-0000	Licitaciones en Ventanilla		188,800.00	0.00	29,200.00		218,000.00
'4340-0094-0004-0000	Ingresos Diversos		0.01	0.00	0.00		0.01
'4340-0095-0000-0000	ING MULTAS, RETENC, DEDUCTIVAS		44,638.35	9,004.14	17,295.52		52,929.73
'4340-0095-2016-0000	Programas 2016		0.00	0.00	4,856.82		4,856.82
'4340-0095-0796-0000	#0796 Rec Estatales 2016 Santander		0.00	0.00	4,856.82		4,856.82
'4340-0095-2017-0000	Programas 2017		44,638.35	9,004.14	12,438.70		48,072.91
'4340-0095-2854-0000	#2854 Fam Superior 2017 Santander		0.00	9,004.14	9,004.14		0.00
'4340-0095-5247-0000	#5247 Rec Prop ICATEY 2017		0.00	0.00	3,434.56		3,434.56
'4340-0095-9981-0000	#9981 FAM Básica 2017 Santander		44,638.35	0.00	0.00		44,638.35
'4349-0000-0000-0000	Otros Ingresos Varios		10,727.65	0.00	0.00		10,727.65
'4349-0097-0000-0000	ING. POR RECUP.GTOS.TRANSFERENCIAS		10,727.65	0.00	0.00		10,727.65
'4349-0097-2017-0000	RECUP. GTOS TRANSF. 2017		10,727.65	0.00	0.00		10,727.65
'4349-0097-9472-0000	#9472 Subsidios para Contingencias		10,727.65	0.00	0.00		10,727.65
'5000-0000-0000-0000	GASTOS Y OTRAS PERDIDAS	14,778,422.59		2,026,052.25	-5.97	16,804,480.81	
'5100-0000-0000-0000	GASTOS DE FUNCIONAMIENTO	14,778,422.59		2,026,052.25	-5.97	16,804,480.81	
'5110-1000-0000-0000	Servicios Personales	12,498,510.64		1,839,996.51	-5.97	14,338,513.12	
'5111-1000-0000-0000	Remuneraciones al Personal de Caracter Permanente	7,552,705.03		1,284,323.22	-4.57	8,837,032.82	
'5110-1000-0000-0601	Dir General	992,748.26		165,457.95	0.99	1,158,205.22	
'5111-1000-1131-0601	Sueldos Base al Personal Permanente	992,748.26		165,457.95	0.99	1,158,205.22	
'5110-1000-0000-0602	Dir. Administración	2,432,172.50		408,599.00	-2.85	2,840,774.35	
'5111-1000-1131-0602	Sueldos Base al Personal Permanente	2,432,172.50		408,599.00	-2.85	2,840,774.35	
'5110-1000-0000-0603	Dir. Construcción	2,082,455.16		369,583.31	-0.90	2,452,039.37	
'5111-1000-1131-0603	Sueldos Base al Personal Permanente	2,082,455.16		369,583.31	-0.90	2,452,039.37	
'5110-1000-0000-0604	Dir. Proyectos	1,092,208.71		175,755.68	-2.46	1,267,966.85	
'5111-1000-1131-0604	Sueldos Base al Personal Permanente	1,092,208.71		175,755.68	-2.46	1,267,966.85	
'5110-1000-0000-0605	Dir. Normatividad	953,120.40		164,927.28	0.65	1,118,047.03	
'5111-1000-1131-0605	Sueldos Base al Personal Permanente	953,120.40		164,927.28	0.65	1,118,047.03	
'5112-1000-0000-0000	Remuneraciones al Personal de Carácter Transitorio	1,720,187.48		203,423.70	-1.40	1,923,612.58	
'5112-1000-0000-0601	Dir. General	141,911.16		14,060.70	-0.22	155,972.08	
'5112-1000-1211-0601	Honorarios Asimilables a Salarios	141,911.16		14,060.70	-0.22	155,972.08	
'5112-1000-0000-0602	Dir. Administración	686,673.40		104,095.50	-1.02	790,769.92	
'5112-1000-1211-0602	Honorarios Asimilables a Salarios	671,298.40		102,595.50	-1.02	773,894.92	
'5112-1000-1231-0602	Retribuciones por Servicios de Carácter Social	15,375.00		1,500.00	0.00	16,875.00	
'5112-1000-0000-0603	Dir. Construcción	447,602.69		54,707.70	-0.78	502,311.17	
'5112-1000-1211-0603	Honorarios Asimilables a Salarios	440,852.69		54,707.70	-0.78	495,561.17	
'5112-1000-1231-0603	Retribuciones por Servicios de Carácter Social	6,750.00		0.00	0.00	6,750.00	
'5112-1000-0000-0604	Dir. Proyectos	237,947.24		750.00	0.00	238,697.24	
'5112-1000-1211-0604	Honorarios Asimilables a Salarios	226,697.24		0.00	0.00	226,697.24	
'5112-1000-1231-0604	Retribuciones por Servicios de Carácter Social	11,250.00		750.00	0.00	12,000.00	
'5112-1000-0000-0605	Dir. Normatividad	206,052.99		29,809.80	0.62	235,862.17	
'5112-1000-1211-0605	Honorarios Asimilables a Salarios	205,302.99		29,809.80	0.62	235,112.17	
'5112-1000-1231-0605	Retribuciones por Servicios de Carácter Social	750.00		0.00	0.00	750.00	
'5113-1000-0000-0000	Remuneraciones Adicionales y Especiales	1,186,768.05		146,656.08	0.00	1,333,424.13	
'5113-1000-0000-0601	Dir. General	96,881.90		10,545.16	0.00	107,427.06	
'5113-1000-1311-0601	Primas por años de servicios efectivos prestados	4,738.00		928.00	0.00	5,666.00	
'5113-1000-1321-0601	Primas de Vacaciones,Dominical	25,084.18		0.00	0.00	25,084.18	
'5113-1000-1331-0601	Horas Extraordinarias	6,271.72		933.16	0.00	7,204.88	
'5113-1000-1343-0601	Compensaciones por Servicios Eventuales	60,788.00		8,684.00	0.00	69,472.00	
'5113-1000-0000-0602	Dir. Administración	489,988.41		62,060.92	0.00	552,049.33	
'5113-1000-1311-0602	Primas por años de servicios efectivos prestados	18,440.00		3,062.00	0.00	21,502.00	
'5113-1000-1321-0602	Primas de Vacaciones,Dominical	63,487.81		0.00	0.00	63,487.81	
'5113-1000-1331-0602	Horas Extraordinarias	98,044.60		14,262.92	0.00	112,307.52	


'5113-1000-1343-0602	Compensaciones por Servicios Eventuales	310,016.00	44,736.00	0.00	354,752.00
'5113-1000-0000-0603	Dir. Construcción	370,687.55	48,872.00	0.00	419,559.55
'5113-1000-1311-0603	Primas por años de servicios efectivos prestados	19,764.00	3,418.00	0.00	23,182.00
'5113-1000-1321-0603	Primas de Vacaciones, Dominical	58,125.07	0.00	0.00	58,125.07
'5113-1000-1322-0603	Gratificación de Fin de Año	8,043.48	0.00	0.00	8,043.48
'5113-1000-1343-0603	Compensaciones por Servicios Eventuales	284,755.00	45,454.00	0.00	330,209.00
'5113-1000-0000-0604	Dir. Proyectos	125,468.31	12,590.00	0.00	138,058.31
'5113-1000-1311-0604	Primas por años de servicios efectivos prestados	9,486.00	1,366.00	0.00	10,852.00
'5113-1000-1321-0604	Primas de Vacaciones, Dominical	24,739.31	0.00	0.00	24,739.31
'5113-1000-1343-0604	Compensaciones por Servicios Eventuales	91,243.00	11,224.00	0.00	102,467.00
'5113-1000-0000-0605	Dir. Normatividad	103,741.88	12,588.00	0.00	116,329.88
'5113-1000-1311-0605	Primas por años de servicios efectivos prestados	4,276.00	772.00	0.00	5,048.00
'5113-1000-1321-0605	Primas de Vacaciones, Dominical	23,361.88	0.00	0.00	23,361.88
'5113-1000-1343-0605	Compensaciones por Servicios Eventuales	76,104.00	11,816.00	0.00	87,920.00
'5114-1000-0000-0000	Seguridad Social	1,320,713.43	134,603.10	0.00	1,455,316.53
'5114-1000-0000-0601	Dir. General	106,082.10	13,526.20	0.00	119,608.30
'5114-1000-1411-0601	Cuotas de Seguridad Social	94,683.47	13,526.20	0.00	108,209.67
'5114-1000-1412-0601	Servicio Medico Diverso	11,398.63	0.00	0.00	11,398.63
'5114-1000-0000-0602	Dir. Administración	705,901.97	47,792.20	0.00	753,694.17
'5114-1000-1411-0602	Cuotas de Seguridad Social	314,060.46	45,434.24	0.00	359,494.70
'5114-1000-1412-0602	Servicio Medico Diverso	16,291.84	2,357.96	0.00	18,649.80
'5114-1000-1441-0602	Cuotas para el Seguro de Vida del Personal	375,549.67	0.00	0.00	375,549.67
'5114-1000-0000-0603	Dir. Construcción	263,209.48	40,619.50	0.00	303,828.98
'5114-1000-1411-0603	Cuotas de Seguridad Social	263,209.48	40,619.50	0.00	303,828.98
'5114-1000-0000-0604	Dir. Proyectos	137,176.21	16,813.56	0.00	153,989.77
'5114-1000-1411-0604	Cuotas de Seguridad Social	122,243.01	16,813.56	0.00	139,056.57
'5114-1000-1412-0604	Servicio Medico Diverso	14,933.20	0.00	0.00	14,933.20
'5114-1000-0000-0605	Dir. Normatividad	108,343.67	15,851.64	0.00	124,195.31
'5114-1000-1411-0605	Cuotas de Seguridad Social	104,489.67	15,851.64	0.00	120,341.31
'5114-1000-1412-0605	Servicio Medico Diverso	3,854.00	0.00	0.00	3,854.00
'5115-1000-0000-0000	Otras Prestaciones Sociales y Económicas	593,803.36	66,777.86	0.00	660,581.22
'5115-1000-0000-0601	Dir. General	53,004.00	7,360.00	0.00	60,364.00
'5115-1000-1541-0601	Prestaciones establecidas x Condiciones Grs d trab	38,400.00	7,360.00	0.00	45,760.00
'5115-1000-1591-0601	Otras Prestaciones	14,604.00	0.00	0.00	14,604.00
'5115-1000-0000-0602	Dir. Administración	249,232.00	25,760.00	0.00	274,992.00
'5115-1000-1541-0602	Prestaciones establecidas x Condiciones Grs d trab	181,080.00	25,760.00	0.00	206,840.00
'5115-1000-1591-0602	Otras Prestaciones	68,152.00	0.00	0.00	68,152.00
'5115-1000-0000-0603	Dir. Construcción	161,412.20	16,560.00	0.00	177,972.20
'5115-1000-1521-0603	Liquidaciones x Indemnizaciones y Sueidos Caidos	11,234.20	0.00	0.00	11,234.20
'5115-1000-1541-0603	Prestaciones establecidas x Condiciones Grs d trab	108,800.00	16,560.00	0.00	125,360.00
'5115-1000-1591-0603	Otras Prestaciones	41,378.00	0.00	0.00	41,378.00
'5115-1000-0000-0604	Dir. Proyectos	61,838.00	8,280.00	0.00	70,118.00
'5115-1000-1541-0604	Prestaciones establecidas x Condiciones Grs d trab	44,800.00	8,280.00	0.00	53,080.00
'5115-1000-1591-0604	Otras Prestaciones	17,038.00	0.00	0.00	17,038.00
'5115-1000-0000-0605	Dir. Normatividad	68,317.16	8,817.86	0.00	77,135.02
'5115-1000-1531-0605	Prestaciones y Haberes de Retiro	3,227.16	537.86	0.00	3,765.02
'5115-1000-1541-0605	Prestaciones establecidas x Condiciones Grs d trab	52,920.00	8,280.00	0.00	61,200.00
'5115-1000-1591-0605	Otras Prestaciones	12,170.00	0.00	0.00	12,170.00
'5117-1000-0000-0000	Pago de Estímulos a Servidores Públicos	124,333.29	4,212.55	0.00	128,545.84
'5117-1000-0000-0601	Dir. General	6,266.84	495.22	0.00	6,762.06
'5117-1000-1712-0601	Estímulos al Personal Operativo	6,266.84	495.22	0.00	6,762.06
'5117-1000-0000-0602	Dir. Administración	65,459.78	3,513.20	0.00	68,972.98
'5117-1000-1712-0602	Estímulos al Personal Operativo	65,459.78	3,513.20	0.00	68,972.98
'5117-1000-0000-0603	Dir. Construcción	27,500.00	0.00	0.00	27,500.00
'5117-1000-1712-0603	Estímulos al Personal Operativo	27,500.00	0.00	0.00	27,500.00
'5117-1000-0000-0604	Dir. Proyectos	8,900.43	204.13	0.00	9,104.56
'5117-1000-1712-0604	Estímulos al Personal Operativo	8,900.43	204.13	0.00	9,104.56
'5117-1000-0000-0605	Dir. Normatividad	16,206.24	0.00	0.00	16,206.24

'5117-1000-1712-0605	Estímulos al Personal Operativo	16,206.24	0.00	0.00	16,206.24
'5120-2000-0000-0000	Materiales y Suministros	753,376.11	17,962.81	0.00	771,338.92
'5121-2000-0000-0000	Materiales de Admon, Emisión de Doctos y Art Ofic	152,075.34	13,796.27	0.00	165,871.61
'5121-2000-0000-0601	Dir. General	1,860.14	0.00	0.00	1,860.14
'5121-2000-2111-0601	Materiales, Útiles y Equipos Menores de Oficina	1,860.14	0.00	0.00	1,860.14
'5121-2000-0000-0602	Dir. Administración	105,174.30	13,796.27	0.00	118,970.57
'5121-2000-2111-0602	Materiales, Útiles y Equipos Menores de Oficina	57,309.23	1,480.47	0.00	58,789.70
'5121-2000-2141-0602	Materiales, Útiles y Equipos Menores de tec de Inf	10,375.33	0.00	0.00	10,375.33
'5121-2000-2151-0602	Material Impreso E Información Digital	5,425.00	1,740.00	0.00	7,165.00
'5121-2000-2161-0602	Material de Limpieza	32,064.74	10,575.80	0.00	42,640.54
'5121-2000-0000-0603	Dir. Construcción	4,698.58	0.00	0.00	4,698.58
'5121-2000-2111-0603	Materiales, Útiles y Equipos Menores de Oficina	4,698.58	0.00	0.00	4,698.58
'5121-2000-0000-0604	Dir. Proyectos	16,487.25	0.00	0.00	16,487.25
'5121-2000-2111-0604	Materiales, Útiles y Equipos Menores de Oficina	16,487.25	0.00	0.00	16,487.25
'5121-2000-0000-0605	Dir. Normatividad	23,855.07	0.00	0.00	23,855.07
'5121-2000-2111-0605	Materiales, Útiles y Equipos Menores de Oficina	23,855.07	0.00	0.00	23,855.07
'5122-2000-0000-0000	Alimentos y Utensilios	64,263.51	3,825.84	0.00	68,089.35
'5122-2000-0000-0602	Dir. Administración	64,263.51	3,825.84	0.00	68,089.35
'5122-2000-2213-0602	Productos alimenticios para el personal en las ins	64,263.51	3,825.84	0.00	68,089.35
'5124-2000-0000-0000	Materiales y Artículos de Construcción y de Rep	7,182.37	0.00	0.00	7,182.37
'5124-2000-0000-0602	Dir. Administración	7,182.37	0.00	0.00	7,182.37
'5124-2000-2461-0602	Material Eléctrico y Electronico	6,287.82	0.00	0.00	6,287.82
'5124-2000-2471-0602	Artículos Metálicos para la Construcción	894.55	0.00	0.00	894.55
'5125-2000-0000-0000	Productos Químicos, Farmacéuticos y de Lab	2,180.55	0.00	0.00	2,180.55
'5125-2000-0000-0602	Dir. Administración	2,180.55	0.00	0.00	2,180.55
'5125-2000-2531-0602	Medicinas y Productos Farmacéuticos	2,180.55	0.00	0.00	2,180.55
'5126-2000-0000-0000	Combustible, Lubricantes y Aditivos	509,678.03	0.00	0.00	509,678.03
'5126-2000-0000-0601	Dir. General	19,150.00	0.00	0.00	19,150.00
'5126-2000-2611-0601	Combustibles Para Vehículos Terrestres	19,150.00	0.00	0.00	19,150.00
'5126-2000-0000-0602	Dir. Administración	181,745.03	0.00	0.00	181,745.03
'5126-2000-2611-0602	Combustibles Para Vehículos Terrestres	181,567.00	0.00	0.00	181,567.00
'5126-2000-2614-0602	Lubricantes y Aditivos	178.03	0.00	0.00	178.03
'5126-2000-0000-0603	Dir. Construcción	267,033.00	0.00	0.00	267,033.00
'5126-2000-2611-0603	Combustibles Para Vehículos Terrestres	267,033.00	0.00	0.00	267,033.00
'5126-2000-0000-0604	Dir. Proyectos	24,050.00	0.00	0.00	24,050.00
'5126-2000-2611-0604	Combustibles Para Vehículos Terrestres	24,050.00	0.00	0.00	24,050.00
'5126-2000-0000-0605	Dir. Normatividad	17,700.00	0.00	0.00	17,700.00
'5126-2000-2611-0605	Combustibles Para Vehículos Terrestres	17,700.00	0.00	0.00	17,700.00
'5129-2000-0000-0000	Herramientas, Refacciones y Accesorios Menores	17,996.31	340.70	0.00	18,337.01
'5129-2000-0000-0602	Dir. Administración	17,996.31	340.70	0.00	18,337.01
'5129-2000-2921-0602	Refacciones y Accesorios Menores de Edificios	2,643.41	0.00	0.00	2,643.41
'5129-2000-2931-0602	Refacciones y Acces Men de Mob y Eq de Admon Educ	1,972.00	0.00	0.00	1,972.00
'5129-2000-2941-0602	Refacciones y Acces Men d Eq de Comp y Tec Inf	7,318.09	181.70	0.00	7,499.79
'5129-2000-2961-0602	Refacc y Acces Men de Eq de Transp	5,913.81	0.00	0.00	5,913.81
'5129-2000-2981-0602	Refacc y Acces Men de Maq y Otros Equipos	0.00	159.00	0.00	159.00
'5129-2000-2991-0602	Refacciones y Acces Menores Otros Bienes Muebles	149.00	0.00	0.00	149.00
'5130-3000-0000-0000	Servicios Generales	1,526,535.84	168,092.93	0.00	1,694,628.77
'5131-3000-0000-0000	Servicios Básicos	395,714.79	49,396.00	0.00	445,110.79
'5131-3000-0000-0601	Dir. General	11,088.42	0.00	0.00	11,088.42
'5131-3000-3151-0601	Servicio de Telefonía Celular	11,088.42	0.00	0.00	11,088.42
'5131-3000-0000-0602	Dir. Administración	333,309.37	49,396.00	0.00	382,705.37
'5131-3000-3111-0602	Energía Eléctrica	202,491.00	49,126.00	0.00	251,617.00
'5131-3000-3131-0602	Servicio de Agua	746.00	0.00	0.00	746.00
'5131-3000-3141-0602	Telefonía Tradicional	84,027.39	0.00	0.00	84,027.39
'5131-3000-3151-0602	Servicio de Telefonía Celular	30,762.00	0.00	0.00	30,762.00
'5131-3000-3171-0602	Servicios de Conducción de Señales Analógica y Dig	14,490.00	0.00	0.00	14,490.00
'5131-3000-3181-0602	Servicio Postal	792.98	270.00	0.00	1,062.98
'5131-3000-0000-0603	Dir. Construcción	36,473.00	0.00	0.00	36,473.00


'5131-3000-3151-0603	Servicio de Telefonía Celular	36,473.00	0.00	0.00	36,473.00
'5131-3000-0000-0604	Dir. Proyectos	8,004.00	0.00	0.00	8,004.00
'5131-3000-3151-0604	Servicio de Telefonía Celular	8,004.00	0.00	0.00	8,004.00
'5131-3000-0000-0605	Dir. Normatividad	6,840.00	0.00	0.00	6,840.00
'5131-3000-3151-0605	Servicio de Telefonía Celular	6,840.00	0.00	0.00	6,840.00
'5132-3000-0000-0000	Servicios de Arrendamiento	59,642.95	464.00	0.00	60,106.95
'5132-3000-0000-0602	Dir. Administración	59,642.95	464.00	0.00	60,106.95
'5132-3000-3231-0602	Arrendamiento de Mobiliario	742.40	0.00	0.00	742.40
'5132-3000-3232-0602	Arrendamiento de Equipo y Bienes Informaticos	40,591.59	464.00	0.00	41,055.59
'5132-3000-3271-0602	Patentes,Regalías y Otros	18,276.96	0.00	0.00	18,276.96
'5132-3000-3291-0602	Otros Arrendamientos	32.00	0.00	0.00	32.00
'5133-3000-0000-0000	Servicios Profesionales,Científ y Tec y Otros Ser	461,576.20	49,900.00	0.00	511,476.20
'5133-3000-0000-0602	Dir. Administración	461,576.20	49,900.00	0.00	511,476.20
'5133-3000-3311-0602	Servicios Legales,de Contabilidad,Auditoría y Rel	174,928.00	43,732.00	0.00	218,660.00
'5133-3000-3331-0602	Servicios de Consultoría Admtva,Procesos,Tec y TI	2,320.00	0.00	0.00	2,320.00
'5133-3000-3341-0602	Servicios de Capacitación a Servidores Públicos	4,176.00	0.00	0.00	4,176.00
'5133-3000-3362-0602	Imp y Elab de Doc Oficiales Derivados de la Operac	84,700.00	2,604.00	0.00	87,304.00
'5133-3000-3383-0602	Otros Servicios Comerciales	1,386.00	64.00	0.00	1,450.00
'5133-3000-3381-0602	Servicios de Vigilancia	194,066.20	0.00	0.00	194,066.20
'5133-3000-3392-0602	Servicios Profesionales y Técnicos	0.00	3,500.00	0.00	3,500.00
'5134-3000-0000-0000	Serv Financieros,Bancarios y Comerciales	6,096.50	0.00	0.00	6,096.50
'5134-3000-0000-0602	Dir. Administración	6,096.50	0.00	0.00	6,096.50
'5134-3000-3411-0602	Intereses, Documentos y Otros Serv Bancarios	2,021.10	0.00	0.00	2,021.10
'5134-3000-3454-0602	Seguros Vehiculares	1,835.40	0.00	0.00	1,835.40
'5134-3000-3471-0602	Fletes y Maniobras	2,240.00	0.00	0.00	2,240.00
'5135-3000-0000-0000	Serv de Inst,Rep y Mtto y Conservación	157,881.62	2,784.00	0.00	160,665.62
'5135-3000-0000-0602	Dir. Administración	157,881.62	2,784.00	0.00	160,665.62
'5135-3000-3521-0602	Mtto y Conservación de Mob y Equipo de Admon	66,101.44	2,784.00	0.00	68,885.44
'5135-3000-3551-0602	Mtto y Conserv de Veh Terrestres	70,450.80	0.00	0.00	70,450.80
'5135-3000-3571-0602	Mtto y Conservación de Maquinaria y Equipo	603.18	0.00	0.00	603.18
'5135-3000-3581-0602	Serv de Lavandería,Limpieza,Higiene	20,726.20	0.00	0.00	20,726.20
'5137-3000-0000-0000	Servicios de Traslado y Viáticos	2,793.00	0.00	0.00	2,793.00
'5137-3000-0000-0602	Dir. Administración	2,793.00	0.00	0.00	2,793.00
'5137-3000-3752-0602	Viáticos Para Labores en Campo y de Supervisión	2,793.00	0.00	0.00	2,793.00
'5139-3000-0000-0000	Otros Servicios Generales	442,830.78	65,548.93	0.00	508,379.71
'5139-3000-0000-0601	Dir. General	50,541.27	7,622.35	0.00	58,163.62
'5139-3000-3981-0601	Impuesto Sobre Nomina	50,541.27	7,622.35	0.00	58,163.62
'5139-3000-0000-0602	Dir. Administración	164,951.34	23,165.06	0.00	188,116.40
'5139-3000-3921-0602	Otros Impuestos y Derechos	97.00	0.00	0.00	97.00
'5139-3000-3951-0602	Penas,Multas Accesorios y Actualizaciones	998.00	0.00	0.00	998.00
'5139-3000-3981-0602	Impuesto Sobre Nomina	163,856.34	23,165.06	0.00	187,021.40
'5139-3000-0000-0603	Dir. Construcción	117,062.62	18,926.52	0.00	135,989.14
'5139-3000-3981-0603	Impuesto Sobre Nomina	117,062.62	18,926.52	0.00	135,989.14
'5139-3000-0000-0604	Dir. Proyectos	59,099.76	7,541.99	0.00	66,641.75
'5139-3000-3981-0604	Impuesto Sobre Nomina	59,099.76	7,541.99	0.00	66,641.75
'5139-3000-0000-0605	Dir. Normatividad	51,175.79	8,293.01	0.00	59,468.80
'5139-3000-3981-0605	Impuesto Sobre Nomina	51,175.79	8,293.01	0.00	59,468.80
'5300-0000-0000-0000	PARTICIPACIONES Y APORTACIONES	2,989,741.42	783,660.04	43,732.00	3,729,669.46
'5330-0000-0000-0000	Convenios	2,989,741.42	783,660.04	43,732.00	3,729,669.46
'5332-0000-0000-0000	Convenios de Descentralización y Otros	2,989,741.42	783,660.04	43,732.00	3,729,669.46
'5332-0870-0000-0000	#08705 IDEFEY Gtos de Sup Fam Potenciado Santander	2,590,285.42	783,660.04	43,732.00	3,330,213.46
'5332-0870-2000-0000	Materiales y Suministros	1,108,228.95	461,379.17	0.00	1,569,608.12
'5332-0870-2000-2111	Materiales, Útiles y Equipos Menores de Oficina	402,422.71	148,855.94	0.00	551,278.65
'5332-0870-2000-2121	Materiales y Útiles de Impresión y Reproducción	0.00	16,623.96	0.00	16,623.96
'5332-0870-2000-2213	Productos Alimenticios P/ Personal en el Instituto	13,382.99	818.00	0.00	14,200.99
'5332-0870-2000-2461	Material Eléctrico y Electrónico	814.17	0.00	0.00	814.17
'5332-0870-2000-2481	Materiales Complementarios	262.16	0.00	0.00	262.16
'5332-0870-2000-2611	Combustible P/Vehículos Terrestres , Aéreos etc...	687,850.00	292,050.00	0.00	979,900.00

'5332-0870-2000-2921	Refacciones y Accesorios Menores de Edificio	264.00	0.00	0.00	264.00
'5332-0870-2000-2941	Ref y Acc Menores de Eqp de Compt y Tec de la Info	3,232.92	3,031.27	0.00	6,264.19
'5332-0870-3000-0000	Servicios Generales	1,472,150.07	322,280.87	43,732.00	1,750,698.94
'5332-0870-3000-3141	Servicio Telefonico Convencional	0.00	12,020.08	0.00	12,020.08
'5332-0870-3000-3151	Servicio de Telefonía Celular	32,808.00	17,283.15	0.00	50,091.15
'5332-0870-3000-3171	Servicios de Acceso a Internet, Redes y proc de Inf	1,848.00	2,743.01	0.00	4,591.01
'5332-0870-3000-3232	Arrendamiento de Equipos y Bienes	265,045.09	67,521.94	0.00	332,567.03
'5332-0870-3000-3291	Otros Arrendamientos	25,659.20	0.00	0.00	25,659.20
'5332-0870-3000-3311	Serv. Legales, de contabilidad, auditorías y rel.	131,196.00	0.00	43,732.00	87,464.00
'5332-0870-3000-3321	Serv. de Diseño, Arq., Ing., y Act. relacionadas	785,040.00	97,440.00	0.00	882,480.00
'5332-0870-3000-3332	Serv de Consultoría Técnica y Tecnología de la Inf	2,320.00	1,693.60	0.00	4,013.60
'5332-0870-3000-3362	Impr. y Elab. de Doc. Oficiales de Entid. publicas	31,168.00	31,168.00	0.00	62,336.00
'5332-0870-3000-3411	Intereses, Descuentos y Otros Servicios Bancarios	4,524.00	0.00	0.00	4,524.00
'5332-0870-3000-3452	Deducibles, Coaseguros y Contribuciones.	0.00	4,795.00	0.00	4,795.00
'5332-0870-3000-3454	Seguros Vehiculares	0.00	13,363.96	0.00	13,363.96
'5332-0870-3000-3481	Comisiones por Ventas	4,060.00	0.00	0.00	4,060.00
'5332-0870-3000-3521	Mantenimiento de Equipos Administrativos	1,774.80	0.00	0.00	1,774.80
'5332-0870-3000-3551	Mtto. y Conservacion de Vehiculos Terrestres, etc.	122,103.50	47,105.29	0.00	169,208.79
'5332-0870-3000-3571	INSTALACIÓN, REPARACIÓN, MANTENIMIENTO	0.00	2,088.00	0.00	2,088.00
'5332-0870-3000-3611	Difusión de Mensaje S/Progr y Act. Gubernamentales	928.00	0.00	0.00	928.00
'5332-0870-3000-3711	Pasajes Nacionales Aéreos Para Servidores Público	0.00	20,088.84	0.00	20,088.84
'5332-0870-3000-3751	Váticos Nacionales Para Servidores Públicos	31,568.88	1,610.00	0.00	33,178.88
'5332-0870-3000-3752	Váticos Para Labores en Campo y Supervisión	8,346.60	0.00	0.00	8,346.60
'5332-0870-3000-3981	Impuesto Sobre Nomina	23,760.00	3,360.00	0.00	27,120.00
'5332-0870-3000-3591	Servicios de Jardinería y Fumigación	9,906.40	0.00	0.00	9,906.40
'5332-1679-0000-0000	#1679 Programa de la Reforma Educ 2015 Scotiabank	387,160.00	0.00	0.00	387,160.00
'5332-1679-2000-0000	Materiales y Suministros	374,000.00	0.00	0.00	374,000.00
'5332-1679-2000-2611	Combustible P/Vehiculos Terrestres , Aéreos etc...	374,000.00	0.00	0.00	374,000.00
'5332-1679-3000-0000	Servicios Generales	13,160.00	0.00	0.00	13,160.00
'5332-1679-3000-3321	Serv. de Diseño, Arq., Ing., y Act. relacionadas	7,200.00	0.00	0.00	7,200.00
'5332-1679-3000-3411	Intereses, Descuentos y Otros Servicios Bancarios	1,160.00	0.00	0.00	1,160.00
'5332-1679-3000-3481	Comisiones Por Ventas	4,800.00	0.00	0.00	4,800.00
'5332-4445-0000-0000	#4445 GI Peoe EMSS 2014 Scotiabank	12,296.00	0.00	0.00	12,296.00
'5332-4445-2000-0000	Materiales y Suministros	12,296.00	0.00	0.00	12,296.00
'5332-4445-2000-2931	Refacc. y Accs. Menores de Mob. y Eq. de admon edu	12,296.00	0.00	0.00	12,296.00
'5500-0000-0000-0000	OTROS GASTOS Y PERDIDAS EXTRAORDINARIAS	183,531.01	34,743.43	0.00	218,274.44
'5510-0000-0000-0000	Est.Depreciaciones,Deterioros,Amort,Prov y Reserv	181,702.66	34,711.77	0.00	216,414.43
'5515-0000-0000-0000	Deterioro de Bienes Muebles	177,347.68	34,089.63	0.00	211,437.31
'5515-0001-2018-0000	Depreciación de Mobiliario y Equipo 2018	87,284.21	12,306.02	0.00	99,590.23
'5515-0002-2018-0000	Depreciación de Herramientas y Maquinaria 2018	9,326.80	1,332.40	0.00	10,659.20
'5515-0003-2018-0000	Depreciación de Equipo de Transmisión 2018	9,147.53	1,306.79	0.00	10,454.32
'5515-0004-2018-0000	Depreciación acumulada de Equio de Cómputo 2018	54,900.02	12,469.73	0.00	67,369.75
'5515-0005-2018-0000	Depreciación Otros Mob y Equipo de Admon 2018	710.50	101.50	0.00	812.00
'5515-0006-2018-0000	Depreciación Maq y Equipo Industrial 2018	719.81	102.83	0.00	822.64
'5515-0007-2018-0000	Depreciación Maq y Eq de Construcción 2018	4,263.00	609.00	0.00	4,872.00
'5515-0008-2018-0000	Depreciación Sist de Aires Acond 2018	10,159.38	5,741.87	0.00	15,901.25
'5515-0009-2018-0000	Depreciación Otros Equipos 2018	836.43	119.49	0.00	955.92
'5517-0000-0000-0000	Amortización de Activos Intangibles	4,354.98	622.14	0.00	4,977.12
'5517-0002-2018-0000	Amortización acumulada de Licencias 2017	4,354.98	622.14	0.00	4,977.12
'5590-0000-0000-0000	Otros Gastos	1,828.35	31.66	0.00	1,860.01
'5598-0000-0000-0000	Gastos varios	0.96	0.00	0.00	0.96
'5599-0000-0000-0000	Otros Gastos Varios	1,827.39	31.66	0.00	1,859.05
'5599-2644-0000-0000	'2644 UPN Valladolid 2013	16.05	0.00	0.00	16.05
'5599-2854-0000-0000	'2854 Fam Superior 2017	0.00	15.42	0.00	15.42
'5599-3490-0000-0000	'3490 Fam Superior 2014	0.12	0.00	0.00	0.12
'5599-3744-0000-0000	'3744 Fam Educación Media Superior 2016	56.42	0.00	0.00	56.42
'5599-8347-0000-0000	'8347 Idefey Recursos Años Anteriores	11.60	0.00	0.00	11.60
'5599-8437-0000-0000	#8437 ITS Motul PAOE 2013	0.00	16.24	0.00	16.24

'5599-9065-0000-0000	'9065 Remanentes Fam	174.00	0.00	0.00	174.00
'5599-9440-0000-0000	'9440 Fam Basica 2016	3.20	0.00	0.00	3.20
'5599-9981-0000-0000	'9981 Fam Basica 2017	174.00	0.00	0.00	174.00
'5599-9983-0000-0000	'9983 Convenio Rio Lagarto 2011	1,392.00	0.00	0.00	1,392.00
'5600-0000-0000-0000	INVERSION PUBLICA	0.00	397,831.05	0.00	397,831.05
'5600-2000-0000-0000	Inversión Pública Adq	0.00	397,831.05	0.00	397,831.05
'5600-2000-0112-0000	Comsitec SA de CV	0.00	397,831.05	0.00	397,831.05
'5600-2000-0112-4032	#4032 IDEFEY FAM Media Superior 2018 Santander	0.00	397,831.05	0.00	397,831.05
	Total cuentas no impresas	0.00	0.00	0.00	0.00
			0.00		0.00
	Sumas Iguales	890,800,363.99	202,012,119.92	202,012,119.92	975,275,447.14
		890,800,363.99			975,275,447.14


 Ing. Víctor Miguel Castro Espinosa
 Director General del IDEFEY


 C.P. Carlos David Canto Pacheco
 Director de Administración del IDEFEY


 C.P. Alina Quinto Castillo
 Jefe de Contabilidad y Administración

RELACIÓN DE BIENES INMUEBLES QUE COMPONEN EL PATRIMONIO AL 31 DE AGOSTO DE 2018
CUENTA PÚBLICA 2018
(PESOS)

ENTE PÚBLICO: INSTITUTO PARA EL DESARROLLO Y CERTIFICACIÓN DE LA INFRAESTRUCTURA FÍSICA EDUCATIVA DE YUCATÁN.

Descripción del Bien Inmueble	Valor en libros
'1231-0000-0000-0000	\$ 194,389.23
1234-0000-0000-0000	\$ 38,197,060.73
'1235-2002-7174-0120	\$ 596,239.99
'1235-2002-7174-0125	\$ 581,740.00
'1235-2010-0161-0480	\$ 480,123.72
'1235-2011-9160-8071	\$ 8,010,025.87
'1235-2018-1039-0001	\$ 87,092.88
'1235-2023-9150-5020	\$ 824,836.92
'1235-2052-1130-6140	\$ 359,161.48
'1235-2052-1140-1020	\$ 13,897.72
'1235-2154-7160-8070	\$ 8,010,025.87
'1235-2285-4026-9001	\$ 180,000.00
'1235-2285-4172-0800	\$ 9,624,839.10
'1235-2285-4175-1370	\$ 8,498,801.93
'1235-2285-4175-1630	\$ 1,194,856.41
'1235-2285-4177-0010	\$ 4,993,315.18
'1235-2285-4177-0020	\$ 4,119,526.61
'1235-2285-4177-0030	\$ 3,000,000.00
'1235-2285-4177-0040	\$ 2,980,315.98
'1235-2285-4177-0050	\$ 3,000,000.00
'1235-2285-4177-0060	\$ 2,999,999.97
'1235-2309-5171-2130	\$ 799,569.19
'1235-2309-5172-0150	\$ 1,287,127.92
'1235-2309-5175-1700	\$ 330,504.32
'1235-2315-2161-0481	\$ 480,123.70
'1235-2348-7039-0000	\$ 300,000.00
'1235-2348-7140-2530	\$ 424,329.83
'1235-2348-7140-2550	\$ 434,645.50
'1235-2348-7140-4130	\$ 966,171.55
'1235-2348-7150-3350	\$ 271,537.23
'1235-2374-4161-0361	\$ 286,671.04
'1235-2374-4161-0371	\$ 263,125.85
'1235-2374-4161-0381	\$ 255,594.14
'1235-2419-9135-4030	\$ 182,877.17
'1235-2422-5161-0210	\$ 676,574.79
'1235-2422-5161-0280	\$ 1,373,760.12
'1235-2422-5161-0300	\$ 1,271,194.45
'1235-2422-5161-0310	\$ 1,096,083.51
'1235-2422-5161-0320	\$ 65,610.01
'1235-2422-5161-0360	\$ 286,671.03
'1235-2422-5161-0370	\$ 263,125.88
'1235-2422-5161-0380	\$ 255,594.15
'1235-2470-1150-8040	\$ 716,323.64
'1235-2523-9173-0020	\$ 3,602,131.26
'1235-2524-7174-0044	\$ 1,259,682.12
'1235-2568-5174-0090	\$ 873,050.84
'1235-2582-2161-0150	\$ 6,993,949.43
'1235-2611-5160-2450	\$ 436,787.10
'1235-2611-5160-2470	\$ 449,599.94
'1235-2611-5160-2530	\$ 402,296.25
'1235-2611-5160-2560	\$ 364,208.79
'1235-2611-5160-2640	\$ 446,429.29
'1235-2611-5160-2660	\$ 453,052.97
'1235-2611-5161-0211	\$ 676,574.74
'1235-2611-5161-0281	\$ 1,373,760.15
'1235-2611-5161-0301	\$ 1,271,194.44

'1235-2611-5161-0311	LO-931037999-E156-2016 BIS	\$	1,096,083.55
'1235-2611-5161-0321	AO-931037999-E186-2016 BIS	\$	65,610.00
'1235-2614-3150-3320	IDE-15-OP-DIRECTA-079	\$	416,494.78
'1235-2614-3150-3390	IDE-15-OP-063	\$	1,227,346.21
'1235-2614-3150-4245	IDE-15-OP-037	\$	372,588.89
'1235-2614-3150-4370	IDE-15-OP-048	\$	1,404,545.49
'1235-2614-3150-4390	IDE-15-OP-13P-011	\$	1,850,918.67
'1235-2619-1160-8010	IDE-16-OP-DIRECTA-002	\$	711,099.58
'1235-2619-1160-8050	IDE-15-OP-13P-008	\$	1,716,053.70
'1235-2687-5000-0005	AO-931037999-N56-2013	\$	458,200.00
'1235-2699-0181-0050	IDE-18-OP-DIRECTA-17	\$	439,775.20
'1235-2699-0181-0060	IDE-18-OP-DIRECTA-14	\$	428,002.80
'1235-2699-0181-0080	IDE-18-OP-DIRECTA-09	\$	453,641.29
'1235-2699-0181-0090	IDE-18-OP-DIRECTA-04	\$	215,766.60
'1235-2699-0181-0100	IDE-18-OP-DIRECTA-11	\$	461,600.04
'1235-2699-0181-0110	IDE-18-OP-DIRECTA-46	\$	459,945.63
'1235-2699-0181-0120	IDE-18-OP-DIRECTA-026	\$	431,282.18
'1235-2699-0181-0130	IDE-18-OP-DIRECTA-02	\$	494,298.07
'1235-2699-0181-0140	IDE-18-OP-DIRECTA-30	\$	477,877.94
'1235-2699-0181-0150	IDE-18-OP-DIRECTA-18	\$	470,118.00
'1235-2699-0181-0160	IDE-18-OP-DIRECTA-15	\$	469,823.80
'1235-2699-0181-0170	IDE-18-OP-DIRECTA-19	\$	479,075.30
'1235-2699-0181-0180	IDE-18-OP-DIRECTA-052	\$	465,619.55
'1235-2699-0181-0190	IDE-18-OP-DIRECTA-024	\$	458,746.75
'1235-2699-0181-0200	IDE-18-OP-DIRECTA-03	\$	476,235.94
'1235-2699-0181-0220	IDE-18-OP-DIRECTA-01	\$	487,130.67
'1235-2699-0181-0230	IDE-18-OP-DIRECTA-08	\$	420,793.57
'1235-2699-0181-0240	IDE-18-OP-DIRECTA-28	\$	358,364.97
'1235-2699-0181-0250	IDE-18-OP-DIRECTA-13	\$	491,784.07
'1235-2699-0181-0260	IDE-18-OP-DIRECTA-10	\$	482,261.05
'1235-2699-0181-0270	IDE-18-OP-DIRECTA-07	\$	446,449.02
'1235-2699-0181-0280	IDE-18-OP-DIRECTA-27	\$	432,875.12
'1235-2699-0181-0290	IDE-18-OP-DIRECTA-22	\$	479,606.63
'1235-2699-0181-0310	IDE-18-OP-DIRECTA-12	\$	462,175.99
'1235-2699-0181-0320	IDE-18-OP-DIRECTA-20	\$	495,761.25
'1235-2699-0181-0330	IDE-18-OP-DIRECTA-21	\$	430,569.24
'1235-2699-0181-0350	IDE-18-OP-DIRECTA-23	\$	497,994.36
'1235-2699-0181-0360	IDE-18-OP-002	\$	2,409,132.84
'1235-2699-0181-0365	IDE-18-OP-DIRECTA-25	\$	204,794.28
'1235-2699-0181-0370	IDE-18-OP-003	\$	1,193,047.65
'1235-2699-0181-0380	IDE-18-OP-004	\$	2,299,552.52
'1235-2699-0181-0390	IDE-18-OP-005	\$	1,256,699.70
'1235-2699-0181-0400	IDE-18-OP-006	\$	1,800,543.81
'1235-2699-0181-0420	IDE-18-OP-008	\$	1,083,015.47
'1235-2699-0181-0430	IDE-18-OP-009	\$	3,709,835.72
'1235-2699-0181-0440	IDE-18-OP-010	\$	2,011,194.05
'1235-2699-0181-0450	IDE-18-OP-011	\$	1,028,516.85
'1235-2699-0181-0460	IDE-18-OP-012	\$	523,325.67
'1235-2699-0181-0470	IDE-18-OP-DIRECTA-31	\$	499,492.00
'1235-2699-0181-0500	IDE-18-OP-DIRECTA-32	\$	455,206.53
'1235-2699-0181-0510	IDE-18-OP-DIRECTA-040	\$	499,961.01
'1235-2699-0181-0520	IDE-18-OP-DIRECTA-38	\$	438,144.14
'1235-2699-0181-0540	IDE-18-OP-001	\$	126,402.38
'1235-2699-0181-0560	IDE-18-OP-DIRECTA-33	\$	493,765.69
'1235-2699-0181-0570	IDE-18-OP-DIRECTA-34	\$	443,319.09
'1235-2699-0181-0580	IDE-18-OP-DIRECTA-35	\$	493,561.94
'1235-2699-0181-0590	IDE-18-OP-DIRECTA-36	\$	472,029.64
'1235-2699-0181-0620	IDE-18-OP-DIRECTA-43	\$	493,651.83
'1235-2699-0181-0630	IDE-18-OP-DIRECTA-39	\$	249,877.68
'1235-2699-0181-0660	IDE-18-OP-DIRECTA-41	\$	485,462.99
'1235-2699-0181-0670	IDE-18-OP-DIRECTA-42	\$	462,038.56
'1235-2699-0181-0690	IDE-18-OP-DIRECTA-44	\$	366,577.67
'1235-2699-0181-0710	IDE-18-OP-013	\$	910,424.72
'1235-2699-0181-0720	IDE-18-OP-014	\$	2,205,049.28
'1235-2699-0181-0735	IDE-18-OP-017	\$	1,349,442.13
'1235-2699-0181-0760	IDE-18-OP-DIRECTA-45	\$	310,593.91

'1235-2699-0181-0770	IDE-18-OP-018	\$	524,092.40
'1235-2699-0181-0800	IDE-18-OP-DIRECTA-47	\$	515,536.15
'1235-2699-0181-0810	IDE-18-OP-DIRECTA-50	\$	203,067.31
'1235-2699-0181-0840	IDE-18-OP-DIRECTA-48	\$	461,343.32
'1235-2699-0181-0850	IDE-18-OP-DIRECTA-51	\$	448,220.76
'1235-2699-0181-0900	IDE-18-OP-DIRECTA-54	\$	503,772.08
'1235-2699-0181-0910	IDE-18-OP-DIRECTA-55	\$	835,292.41
'1235-2699-0181-0915	IDE-18-OP-DIRECTA-53	\$	59,589.58
'1235-2699-0181-0920	IDE-18-OP-DIRECTA-56	\$	384,298.02
'1235-2699-0184-0030	IDE-18-OP-015	\$	2,485,988.34
'1235-2758-1182-0020	LO-931037999-E10-2018	\$	1,285,138.81
'1235-2788-3150-5380	IDE-15-OP-052	\$	755,818.71
'1235-2788-3150-5530	IDE-15-OP-DIRECTA-091	\$	191,736.40
'1235-2792-1151-2050	IO-931037999-E135-2015	\$	2,608,310.70
'1235-2796-4151-2060	IO-931037999-E136-2015	\$	839,590.48
'1235-2906-5171-1410	IDE-17-OP-039	\$	970,379.35
'1235-2906-5172-0160	IDE-17-OP-030	\$	3,290,217.14
'1235-2906-5172-0210	IDE-17-OP-DIRECTA-032	\$	441,649.67
'1235-2906-5172-0220	IDE-17-OP-DIRECTA-033	\$	473,891.26
'1235-2906-5172-0230	IDE-17-OP-DIRECTA-034	\$	444,195.30
'1235-2906-5172-0250	IDE-17-OP-DIRECTA-036	\$	444,024.20
'1235-2906-5172-0280	IDE-17-OP-DIRECTA-038	\$	444,363.27
'1235-2906-5172-0290	IDE-17-OP-035	\$	1,396,364.74
'1235-2906-5172-0370	IDE-17-OP-DIRECTA-043	\$	443,910.23
'1235-2906-5172-0380	IDE-17-OP-DIRECTA-044	\$	465,760.57
'1235-2906-5172-0390	IDE-17-OP-DIRECTA-045	\$	467,500.00
'1235-2906-5172-0400	IDE-17-OP-DIRECTA-046	\$	440,082.64
'1235-2906-5172-0440	IDE-17-OP-DIRECTA-050	\$	426,068.09
'1235-2906-5172-0450	IDE-17-OP-DIRECTA-051	\$	409,855.71
'1235-2906-5172-0460	IDE-17-OP-DIRECTA-052	\$	433,351.45
'1235-2906-5175-0310	IDE-17-OP-DIRECTA-063	\$	464,974.03
'1235-2906-5175-0340	IDE-17-OP-DIRECTA-064	\$	798,487.81
'1235-2906-5175-0380	IDE-17-OP-DIRECTA-065	\$	849,763.89
'1235-2906-5176-0010	IDE-17-OP-041	\$	2,730,980.27
'1235-2906-5176-0020	IDE-17-OP-042	\$	5,325,868.82
'1235-2906-5181-0600	IDE-18-OP-DIRECTA-37	\$	840,700.08
'1235-2914-7135-3130	IDE-13-SROP-001	\$	197,200.00
'1235-2914-7135-3140	IDE-13-SROP-002	\$	350,001.00
'1235-2944-0160-1090	IDE-16-OP-036	\$	946,470.46
'1235-2944-0160-2101	IDE-16-OP-DIRECTA-062	\$	344,630.85
'1235-2944-0160-2107	IDE-16-OP-DIRECTA-071	\$	430,200.84
'1235-2944-0160-2112	IDE-16-OP-DIRECTA-076	\$	423,149.52
'1235-2944-0160-2113	IDE-16-OP-DIRECTA-080	\$	198,631.21
'1235-2944-0160-2510	IDE-16-OP-DIRECTA-038	\$	429,699.50
'1235-2944-0160-2540	IDE-16-OP-DIRECTA-042	\$	431,521.01
'1235-2944-0160-2570	IDE-16-OP-DIRECTA-046	\$	367,391.33
'1235-2944-0160-3270	IDE-16-OP-13P-004	\$	998,159.88
'1235-2944-0160-3350	IDE-16-OP-DIRECTA-019	\$	464,247.95
'1235-2944-0160-3560	IDE-OP-DIRECTA-040	\$	432,135.96
'1235-2944-0160-4060	IDE-16-OP-DIRECTA-026	\$	734,170.68
'1235-2944-0160-4100	IDE-16-OP-033	\$	1,052,622.94
'1235-2944-0160-4120	IDE-16-OP-035	\$	1,621,386.70
'1235-2944-0160-4210	IDE-16-OP-DIRECTA-059	\$	413,679.74
'1235-2944-0160-4250	IDE-16-OP-045	\$	3,779,677.37
'1235-2944-0161-0160	IDE-16-OP-DIRECTA-055	\$	657,153.75
'1235-2944-0161-2120	IDE-16-OP-SE-DIRECTA-004	\$	423,341.81
'1235-2947-2161-2010	IO-931037999-E3-2016	\$	2,607,172.92
'1235-2947-2175-1130	IDE-17-OP-DIRECTA-066	\$	593,253.44
'1235-2947-2175-1380	IDE-17-OP-DIRECTA-067	\$	631,099.79
'1235-2947-2175-1400	IDE-17-OP-DIRECTA-069	\$	997,894.44
'1235-2947-2175-1950	IDE-17-OP-DIRECTA-073	\$	465,967.97
'1235-2947-2175-7010	IDE-17-OP-DIRECTA-071	\$	704,383.84
'1235-2951-0150-3365	AO-931037999-N83-2015	\$	212,925.24
'1235-2951-0150-5320	LO-931037999-N78-2015	\$	1,110,040.58
'1235-2951-0150-5510	AO-931037999-N95-2015	\$	253,999.01
'1235-2951-0150-5690	IO-931037999-N99-2015	\$	1,095,174.93

'1235-2998-1171-0440	IDE-17-OP-I3P-001	\$	749,933.69
'1235-2998-1171-0650	IDE-17-OP-DIRECTA-002	\$	528,580.39
'1235-2998-1171-0820	IDE-17-OP-005	\$	893,330.90
'1235-2998-1171-0830	IDE-17-OP-006	\$	1,441,442.19
'1235-2998-1171-0840	IDE-17-OP-007	\$	838,140.37
'1235-2998-1171-0870	IDE-17-OP-010	\$	6,014,475.01
'1235-2998-1171-0880	IDE-17-OP-011	\$	1,042,574.32
'1235-2998-1171-0890	IDE-17-OP-DIRECTA-003	\$	539,692.86
'1235-2998-1171-0910	IDE-17-OP-DIRECTA-005	\$	460,007.54
'1235-2998-1171-0920	IDE-17-OP-DIRECTA-006	\$	454,980.35
'1235-2998-1171-0940	IDE-17-OP-DIRECTA-008	\$	423,440.17
'1235-2998-1171-0960	IDE-17-OP-DIRECTA-025	\$	536,181.12
'1235-2998-1171-0990	IDE-17-OP-DIRECTA-012	\$	729,176.41
'1235-2998-1171-1000	IDE-17-OP-DIRECTA-013	\$	454,128.02
'1235-2998-1171-1010	IDE-17-OP-DIRECTA-014	\$	463,769.72
'1235-2998-1171-1020	IDE-17-OP-DIRECTA-029	\$	422,464.90
'1235-2998-1171-1030	IDE-17-OP-DIRECTA-016	\$	437,590.01
'1235-2998-1171-1040	IDE-17-OP-DIRECTA-017	\$	3,000.00
'1235-2998-1171-1050	IDE-17-OP-DIRECTA-018	\$	488,723.12
'1235-2998-1171-1060	IDE-17-OP-DIRECTA-019	\$	468,508.14
'1235-2998-1171-1080	IDE-17-OP-DIRECTA-021	\$	405,771.00
'1235-2998-1171-1100	IDE-17-OP-DIRECTA-041	\$	411,280.08
'1235-2998-1171-1160	IDE-17-OP-012	\$	6,984,994.60
'1235-2998-1171-1170	IDE-17-OP-013	\$	1,317,818.35
'1235-2998-1171-1180	IDE-17-OP-014	\$	1,159,609.71
'1235-2998-1171-1190	IDE-17-OP-015	\$	2,189,028.39
'1235-2998-1171-1200	IDE-17-OP-016	\$	1,437,684.42
'1235-2998-1171-1210	IDE-17-OP-017	\$	4,048,658.57
'1235-2998-1171-1370	IDE-17-OP-020	\$	1,214,968.88
'1235-2998-1171-1430	IDE-17-OP-026	\$	978,609.66
'1235-2998-1172-0150	IDE-17-OP-029	\$	5,496,124.17
'1235-2998-1172-0170	IDE-17-OP-031	\$	1,410,967.51
'1235-2998-1172-0180	IDE-17-OP-032	\$	792,066.47
'1235-2998-1172-0260	IDE-17-OP-DIRECTA-037	\$	454,874.50
'1235-2998-1172-0300	IDE-17-OP-036	\$	1,356,890.83
'1235-2998-1172-0330	IDE-17-OP-DIRECTA-039	\$	450,067.18
'1235-2998-1172-0340	IDE-17-OP-DIRECTA-040	\$	516,098.72
'1235-2998-1172-0350	IDE-17-OP-DIRECTA-061	\$	417,512.42
'1235-2998-1172-0360	IDE-17-OP-DIRECTA-042	\$	454,299.33
'1235-2998-1172-0430	IDE-17-OP-DIRECTA-049	\$	425,981.32
'1235-2998-1174-0010	IDE-17-OP-002	\$	3,890,659.27
'1235-2998-1175-0260	IDE-17-OP-DIRECTA-062	\$	465,270.06
'1235-2998-1175-1390	IDE-17-OP-DIRECTA-068	\$	591,049.61
'1235-2998-1176-0021	IDE-17-OP-042/BIS	\$	409,508.09
		\$	290,738,858.60

Ing. Víctor Miguel Castillo Espinosa
Director General del IDEFEY

C.P. Carlos David Canto Pacheco
Director de Administración del IDEFEY

C.P. Aina Quinto Castillo
Jefe de Contabilidad y Administración

CUENTA PÚBLICA 2018
RELACIÓN DE BIENES MUEBLES QUE INTEGRAN EL PATRIMONIO
DEL 1 DE ENERO AL 31 DE AGOSTO DE 2018

(Pesos)

INSTITUTO PARA EL DESARROLLO Y CERTIFICACIÓN DE LA INFRAESTRUCTURA FÍSICA EDUCATIVA DE YUCATÁN.

Código	Descripción del Bien Mueble	Valor en libros
IDE-MOB-027	MESA 1.5 X .60 CERESO ESTRUCT.NEGRA	\$ 1.00
IDE-MOB-1046	DESTRUCTORA MARCA IDEAL 1000-4MM	\$ 1.00
IDE-MOB-1048	AIRE ACONDICIONADO RHEEM M-RLK060	\$ 1.00
IDE-MOB-1049	AIRE ACONDICIONADO RHEEM TIPO FAN AND COIL	\$ 1.00
IDE-MOB-647	AMPLIFICADOR SOUND TRACK SA-1200	\$ 1.00
IDE-MOB-648	SISTEMA 2 MICROFONOS INALAMBRICO	\$ 1.00
IDE-MOB-649	SISTEMA 2 MICROFONOS INALAMBRICO	\$ 1.00
COMP.S01-007-112011	SISTEMA 4 MICROFONOS INALAMBRICO	\$ 1.00
IDE-MOB-1009	PAR BAFLES PARED MITSU MB500 300WATTS	\$ 1.00
IDE-MOB-1010	PAR BAFLES PARED MITSU MB500 300WATTS	\$ 1.00
IDE-MOB-1050	AMPLIFICADOR SOUND TRACK MOD AMP-02010	\$ 1.00
IDE-MOB-1003	RELOJ CHECADOR MARCA AMNO MOD TXC-21	\$ 1.00
IDE-MOB-1051	AIRE ACONDICIONADO RSKA-A048CK 000	\$ 1.00
IDE-MOB-1052	AIRE ACONDICIONADO RSKA-A048CK 000	\$ 1.00
IDE-MOB-663	Rotafolio fijo 170x60x90	\$ 1.00
IDE-MOB-567	SILLA ADMVA. NEUMATICA C/BRAZOS NEGRO	\$ 1.00
IDE-MOB-373	SILLA VISITA SIN BRAZOS NEGRA OFICE MASTER	\$ 1.00
IDE-MOB-385	SILLA VISITA SIN BRAZOS NEGRA OFICE MASTER	\$ 1.00
IDE-MOB-165	CREDENZA METALICA 152X40X75 NEGRO MARCA GEBESA	\$ 1.00
IDE-MOB-361	MESA PARA SALA DE JUNTAS	\$ 1.00
IDE-MOB-376	'16 ANAQUELES METALICOS GRIS ACERO	\$ 1.00
IDE-MOB-077	'7 SILLONES EJECUTIVOS	\$ 1.00
IDE-MOB-071	'4 SILLONES EJECUTIVOS	\$ 1.00
IDE-MOB-727	'2 SILLONES EJECUTIVOS	\$ 1.00
IDE-MOB-132	'1 CAMARA DIGITAL HP	\$ 1.00
IDE-MOB-132	NIVEL PENTAX, SISTEMA TRIPIE EXTERIOR	\$ 1.00
IDE-MOB-683	MINI-SPLIT DE PARED MOD.CCH018/CCH018CD	\$ 1.00
IDE-MOB-683	AIRE ACOND. BRYANT S-C:400187 E-400513	\$ 1.00
IDE-MOB-705	AIRE ACOND. FREYVEN BY CARRIER SERIE E503073C50311	\$ 1.00
IDE-MOB-520	CONJUNTO EJEC.183X230X75 CHERRY CUERPO NEGRO	\$ 1.00
IDE-MOB-607	AVT-606 MODULO ANALISTA ECOAVANTE DE 1.60 GRAFITO	\$ 1.00
IDE-MOB-608	AVT-492 ARCHIVERO VERTICAL DE 3 GAVETAS CAOBA	\$ 1.00
IDE-MOB-065	SILLON EJECUTIVO EN PIEL COLOR NEGRO QZY2208B	\$ 1.00
IDE-MOB-605	QZY2208B SILLON EJECUTIVO EN PIEL COLOR NEGRO	\$ 1.00
IDE-MOB-778	QZY2208B SILLON EJECUTIVO EN PIEL COLOR NEGRO	\$ 1.00
IDE-MOB-075	QZY 2208B SILLON EJECUTIVO EN PIEL COLOR NEGRO	\$ 1.00
IDE-MOB-646	Baffle amplificador	\$ 1.00
IDE-MOB-422	ENFRIADOR DE AGUA (2)	\$ 1.00
IDE-MOB-378	DESHUMIDIFICADOR (2)	\$ 1.00
IDE-MOB-066	Refrigerador 7"	\$ 1.00
COMP.114-010-112011	Equipo de control de acceso b3 marca zksoftware	\$ 1.00
IDE-MOB-029	MINISPLIT 12000 BTUS 220 VOLTS. WHIRPOOL	\$ 82.92
IDE-MOB-729	Biogenerador de Ozono	\$ 28.75
IDE-MOB-703	Minisplit LG 24000 BTUS 220 volts	\$ 89.60
IDE-MOB-507	Minisplit MIRAGE SMCC1121F 220V	\$ 90.10
IDE-MOB-971	TRITURADORA DE PAPEL	\$ 314.06
IDE-MOB-962	ARCHIVERO VERTICAL 2 GAVETAS CAOBA	\$ 341.45
IDE-MOB-962	CAMARA SONY CYBERSHOT 10.1 MEGAPIXELES	\$ 354.20
IDE-MOB-972	Minisplit 9000 btus marca AUX	\$ 501.67
IDE-MOB-972	CAMARA SONY CYBERSHOT 10.1 MEGAPIXELES	\$ 354.20
COMP.126-002-112011	12 Sillas Secretariales	\$ 5,031.56
IDE-MOB-1043	Sillon Ejecutivo en tela Mesh c/cabezera	\$ 742.28
IDE-MOB-1067	Modulo Ejecutivo y Sillas Dir de Proyectos	\$ 12,778.56
IDE-MOB-010	ARCHIVERO METALICO DE 4 CAJONES NEGRO	\$ 1,639.52
IDE-MOB-013	ARCHIVERO METALICO DE 4 CAJONES NEGRO	\$ 1,639.52
IDE-MOB-016	AIRE ACONDICIONADO MINISPLIT 12000 BTUS	\$ 1,725.00
IDE-MOB-018	SILLA DE VISITA VERDE	\$ 230.00
IDE-MOB-023	SILLA DE VISITA NEGRA	\$ 230.00
IDE-MOB-026	SILLON REPOSET VERDE	\$ 1,026.95
IDE-MOB-028	MESA DE TRABAJO CAOBA	\$ 921.53
IDE-MOB-031	AIRE ACONDICIONADO MINISPLIT 12000 BTUS	\$ 1,725.00
IDE-MOB-032	ESCRITORIO DE 1 PEDESTAL CON 2 CAJONES	\$ 2,640.40
IDE-MOB-033	ESCRITORIO DE 1 PEDESTAL CON 2 CAJONES	\$ 2,640.40

IDE-MOB-034	MESA DE TRABAJO NEGRA	\$	921.53
IDE-MOB-045	MESA DE TRABAJO METALICA COLOR CAOBA	\$	921.53
IDE-MOB-046	MESA DE TRABAJO METALICA COLOR CAOBA	\$	921.53
IDE-MOB-052	AIRE ACONDICIONADO MINISPLIT 12000 BTUS	\$	1,725.00
IDE-MOB-053	SILLA SALAMANCA CON PISTÓN	\$	598.38
IDE-MOB-056	SILLA SALAMANCA CON PISTÓN	\$	598.38
IDE-MOB-063	AIRE ACONDICIONADO MINISPLIT 24000 BTUS	\$	3,066.67
IDE-MOB-064	AIRE ACONDICIONADO MINISPLIT 24000 BTUS	\$	3,066.67
IDE-MOB-066	REFRIGERADOR	\$	1,150.00
IDE-MOB-067	MESA DE TRABAJO COLOR CAOBA	\$	921.53
IDE-MOB-070	61 ANAQUELES TIPO ESQUELETO CON 4 POSTES	\$	51,092.58
IDE-MOB-203	ESCRITORIO EJECUTIVO DE 2 PEDESTALES CON 5 CAJONES	\$	2,334.50
IDE-MOB-093	AIRE ACONDICIONADO TIPO VENTANA 24,000 BTUS	\$	3,066.67
IDE-MOB-408	ARCHIVERO METALICO DE 4 CAJONES NEGRO	\$	1,639.52
IDE-MOB-409	ARCHIVERO METALICO DE 4 CAJONES NEGRO	\$	1,639.52
IDE-MOB-127	SILLA EJECUTIVA CON BRAZOS NEGRA	\$	943.00
IDE-MOB-128	BANCO DE MADERA VERDE	\$	995.90
IDE-MOB-129	MESA ESQUINERA CAFÉ	\$	953.73
IDE-MOB-130	CAMASTRO GRIS	\$	325.83
IDE-MOB-137	ESCRITORIO EJECUTIVO DE 2 PEDESTALES CON 5 CAJONES	\$	2,334.50
IDE-MOB-138	ESTANTE METALICO PARA RESGUARDO	\$	1,248.52
IDE-MOB-139	CREDENZA COLOR CAFÉ CON PUERTAS DE CRISTAL	\$	2,789.52
IDE-MOB-140	MESITA MADERA COLOR NEGRO	\$	1,938.90
IDE-MOB-141	ARCHIVERO METALICO DE 4 CAJONES NEGRO	\$	1,639.52
IDE-MOB-142	MESA DE MADERA CAFÉ	\$	1,938.90
IDE-MOB-145	ANAQUEL TIPO ESQUETO 4 ENTRE PAÑOS	\$	820.33
IDE-MOB-146	SILLA VISITA NEGRA	\$	230.00
IDE-MOB-147	SILLA VISITA NEGRA	\$	230.00
IDE-MOB-148	MESA DE JUNTAS COLOR CAOBA	\$	2,309.20
IDE-MOB-149	ESCRITORIO DE MADERA, FORMA DE U	\$	4,845.33
IDE-MOB-150	ESCRITORIO DE 2 PEDESTALES CON 5 CAJONES	\$	2,334.50
IDE-MOB-152	ARCHIVERO METALICO DE 4 CAJONES NEGRO	\$	1,639.52
IDE-MOB-021	AIRE ACONDICIONADO MINISPLIT 12000 BTUS	\$	1,725.00
IDE-MOB-157	ESCRITORIO EJECUTIVO DE 2 PEDESTALES CON 5 CAJONES	\$	2,334.50
IDE-MOB-158	ESCRITORIO EJECUTIVO DE 2 PEDESTALES CON 5 CAJONES	\$	2,334.50
IDE-MOB-159	ESCRITORIO EJECUTIVO DE 2 PEDESTALES CON 5 CAJONES	\$	2,334.50
IDE-MOB-160	MESA PARA IMPRESORA DE 30 CM DE ALTO COLOR CAFÉ	\$	804.23
IDE-MOB-161	ESCRITORIO CON 2 PEDESTALES, CON 5 CAJONES	\$	2,334.50
IDE-MOB-162	ESCRITORIO METALICO, 2 PEDESTALES COLOR NEGRO, 5 CAJONES	\$	2,334.50
IDE-MOB-163	SILLA DE VISITA VERDE	\$	230.00
IDE-MOB-164	SILLA SECRETARIAL NEGRA	\$	598.38
IDE-MOB-166	ESCRITORIO METALICO CON 2 PEDESTALES Y 5 CAJONES	\$	2,334.50
IDE-MOB-167	ARCHIVERO METALICO DE 4 CAJONES NEGRO	\$	1,639.52
IDE-MOB-168	CAJA FUERTE METALICA, CON COMBINACIONES	\$	2,127.50
IDE-MOB-169	ARCHIVERO METALICO CON 2 CAJONES	\$	898.92
IDE-MOB-170	SILLA DE VISITA VERDE	\$	230.00
IDE-MOB-171	SILLA DE VISITA VERDE	\$	230.00
IDE-MOB-172	CREDENZA CON PUERTAS	\$	1,509.57
IDE-MOB-151	SILLA EJECUTIVA	\$	943.00
IDE-MOB-185	MESA PARA IMPRESORA COLOR CAFÉ	\$	804.23
IDE-MOB-186	MESA CON RUEDITAS METALICA COLOR CAFÉ	\$	637.48
IDE-MOB-180	SILLA DE VISITA VERDE	\$	230.00
IDE-MOB-187	ESCRITORIO METALICO DE 2 PEDESTALES CON 5 CAJONES	\$	2,334.50
IDE-MOB-188	ESCRITORIO METALICO DE 2 PEDESTALES CON 5 CAJONES	\$	2,334.50
IDE-MOB-183	SILLA DE VISITA VERDE	\$	230.00
IDE-MOB-184	SILLA DE VISITA VERDE	\$	230.00
IDE-MOB-189	MESA METALICA DE 0.40 X 1.20 CON FORMICA	\$	921.53
IDE-MOB-190	ARCHIVERO METALICO DE 4 CAJONES NEGRO	\$	1,639.52
IDE-MOB-191	MESA DE TRABAJO COLOR CAOBA	\$	921.53
IDE-MOB-192	MESA DE TRABAJO COLOR CAOBA	\$	921.53
IDE-MOB-202	SILLA DE VISITA VERDE	\$	230.00
IDE-MOB-263	SILLA DE VISITA VERDE	\$	230.00
IDE-MOB-291	SILLA DE VISITA VERDE	\$	230.00
IDE-MOB-393	CREDENZA METALICA CAFÉ	\$	2,388.93
IDE-MOB-395	MESA DE TRABAJO COLOR CAOBA	\$	921.53
IDE-MOB-396	MESA DE TRABAJO CAOBA	\$	921.53
IDE-MOB-204	ESCRITORIO EJECUTIVO DE 2 PEDESTALES CON 5 CAJONES	\$	2,334.50
IDE-MOB-205	MESA DE MADERA COLOR BLANCA	\$	1,938.90
IDE-MOB-401	ESCRITORIO EJECUTIVO 2 PEDESTALES CON 5 CAJONES	\$	2,334.50
IDE-MOB-207	ESCRITORIO EJECUTIVO 2 PEDESTALES CON 5 CAJONES	\$	2,334.50
IDE-MOB-208	MESA PARA MAQUINA DE ESCRIBIR CAFÉ	\$	804.23

IDE-MOB-209	SILLA DE VISITA DUAL NEGRA	\$	376.43
IDE-MOB-210	SILLA DE VISITA DUAL NEGRA	\$	376.43
IDE-MOB-211	SILLA DE VISITA DUAL NEGRA	\$	376.43
IDE-MOB-212	SILLA DE VISITA DUAL NEGRA	\$	376.43
IDE-MOB-213	SILLA DE VISITA DUAL NEGRA	\$	376.43
IDE-MOB-217	ESCRITORIO EJECUTIVO 2 PEDESTALES CON 5 CAJONES	\$	2,334.50
IDE-MOB-218	ESCRITORIO 2 PEDESTALES CON 4 CAJONES EN L	\$	3,814.55
IDE-MOB-221	ESCRITORIO EJECUTIVO 2 PEDESTALES CON 5 CAJONES	\$	2,334.50
IDE-MOB-222	LIBRERO DE 4 NIVELES	\$	3,973.63
IDE-MOB-223	SILLA DE VISITA VERDE	\$	230.00
IDE-MOB-402	ANAQUEL METALICO DE 5 ENTREPAÑOS	\$	837.58
IDE-MOB-227	CREDENZA MADERA	\$	2,789.52
IDE-MOB-229	SILLA DE VISITA VERDE	\$	230.00
IDE-MOB-232	SILLA DE VISITA VERDE	\$	230.00
IDE-MOB-233	SILLA DE VISITA VERDE	\$	230.00
IDE-MOB-235	ESCRITORIO SECRETARIAL DE MADERA CON 1 PEDESTAL Y 2 CAJONES	\$	1,812.78
IDE-MOB-236	MESA DE TRABAJO BLANCA	\$	921.53
IDE-MOB-238	SILLA DE VISITA VERDE	\$	230.00
IDE-MOB-240	ARCHIVERO METALICO DE 4 CAJONES NEGRO	\$	1,639.52
IDE-MOB-241	ARCHIVERO METALICO DE 4 CAJONES NEGRO	\$	1,639.52
IDE-MOB-242	ESCRITORIO SECRETARIAL 1 PEDESTAL 2 CAJONES	\$	1,812.78
IDE-MOB-244	MESA CON RUEDAS NEGRA	\$	637.48
IDE-MOB-246	CREDENZA CAFÉ	\$	2,789.52
IDE-MOB-247	ESCRITORIO EJECUTIVO 2 PEDESTALES CON 5 CAJONES	\$	2,334.50
IDE-MOB-249	ESCRITORIO EJECUTIVO 2 PEDESTALES CON 5 CAJONES	\$	2,334.50
IDE-MOB-251	MESA DE COMPUTO COLOR BLANCA	\$	1,047.65
IDE-MOB-253	ESCRITORIO EJECUTIVO 2 PEDESTALES CON 5 CAJONES	\$	2,334.50
IDE-MOB-255	SILLA DE VISITA VERDE	\$	230.00
IDE-MOB-256	ESCRITORIO EJECUTIVO 2 PEDESTALES CON 5 CAJONES	\$	2,334.50
IDE-MOB-258	ESCRITORIO EJECUTIVO 2 PEDESTALES CON 5 CAJONES	\$	2,334.50
IDE-MOB-259	MESA P/ MAQ. DE ESCRIBIR	\$	804.23
IDE-MOB-261	ARCHIVERO DE 2 CAJONES NEGRO	\$	898.92
IDE-MOB-262	ESCRITORIO EJECUTIVO 2 PEDESTALES CON 5 CAJONES	\$	2,334.50
IDE-MOB-403	ANAQUEL METALICO DE 5 ENTREPAÑOS	\$	837.58
IDE-MOB-264	MESITA CON RUEDAS BLANCA	\$	637.48
IDE-MOB-266	MESA PARA MAQUINA DE ESCRIBIR CAFÉ	\$	804.23
IDE-MOB-271	ANAQUEL METALICO DE 5 ENTREPAÑOS	\$	837.58
IDE-MOB-290	SILLA DE VISITA VERDE	\$	230.00
IDE-MOB-404	ANAQUEL METALICO DE 5 ENTREPAÑOS	\$	837.58
IDE-MOB-311	ESCRITORIO SECRETARIAL DE MADERA CON 1 PEDESTAL Y 2 CAJONES	\$	1,812.78
IDE-MOB-312	SILLA SECRETARIAL	\$	598.38
IDE-MOB-314	ARCHIVERO METALICO DE 4 CAJONES NEGRO	\$	1,639.52
IDE-MOB-315	ARCHIVERO METALICO DE 4 CAJONES NEGRO	\$	1,639.52
IDE-MOB-317	ARCHIVERO METALICO DE 4 CAJONES NEGRO	\$	1,639.52
IDE-MOB-318	ARCHIVERO METALICO DE 4 CAJONES NEGRO	\$	1,639.52
IDE-MOB-405	ANAQUEL METALICO DE 5 ENTREPAÑOS	\$	837.58
IDE-MOB-320	MESA DE TRABAJO CAOBA	\$	921.53
IDE-MOB-321	ESCRITORIO EJECUTIVO 1 PEDESTAL 2 CAJONES	\$	4,476.95
IDE-MOB-323	SALA DE RECEPCION COLOR VERDE (2 PIEZAS)	\$	2,261.67
IDE-MOB-324	MESITA DE CENTRO CAOBA	\$	870.55
IDE-MOB-325	ESQUINERO DE MADERA	\$	953.73
IDE-MOB-328	CAJA FUERTE	\$	2,127.50
IDE-MOB-333	CREDENZA CAFÉ	\$	2,789.52
IDE-MOB-334	ARCHIVERO DE MADERA DE 3 CAJONES	\$	1,269.22
IDE-MOB-338	TELEVISION SHARP 29"	\$	1,341.67
IDE-MOB-339	MESA DE TRABAJO COLOR BLANCA	\$	921.53
IDE-MOB-340	SOFA COLOR VERDE	\$	2,261.67
IDE-MOB-342	ESCRITORIO DE CRISTAL EN FORMA DE L	\$	5,581.33
IDE-MOB-343	ESCRITORIO DE CRISTAL EN FORMA DE L	\$	5,581.33
IDE-MOB-345	ESCRITORIO DE 2 PEDESTALES CON 5 CAJONES	\$	2,334.50
IDE-MOB-346	ESCRITORIO SECRETARIAL 1 PEDESTAL 2 CAJONES	\$	1,812.78
IDE-MOB-348	ESCRITORIO EJECUTIVO DE 2 PEDESTALES CON 5 CAJONES	\$	2,334.50
IDE-MOB-350	ESCRITORIO EN L CON 3 CAJONES COLOR CAOBA	\$	2,982.33
IDE-MOB-351	SILLA DE VISITA NEGRA	\$	230.00
IDE-MOB-354	SILLA EJECUTIVA CON BRAZOS	\$	943.00
IDE-MOB-355	ARCHIVERO DE 2 CAJONES	\$	898.92
IDE-MOB-356	SILLA EJECUTIVA CON BRAZOS	\$	943.00
IDE-MOB-357	ARCHIVERO DE 2 CAJONES	\$	898.92
IDE-MOB-358	SILLA EJECUTIVA CON BRAZOS	\$	943.00
IDE-MOB-359	ARCHIVERO DE 2 CAJONES	\$	898.92
IDE-MOB-360	MESA DE TRABAJO COLOR CAOBA	\$	921.53

IDE-MOB-361	MESA DE JUNTAS COLOR CAOBA DE 8 PIEZAS	\$	2,309.20
IDE-MOB-362	SILLA EJECUTIVA CON BRAZOS	\$	943.00
IDE-MOB-363	SILLA EJECUTIVA CON BRAZOS	\$	943.00
IDE-MOB-364	SILLA EJECUTIVA CON BRAZOS	\$	943.00
IDE-MOB-365	SILLA EJECUTIVA CON BRAZOS	\$	943.00
IDE-MOB-366	SILLA EJECUTIVA CON BRAZOS	\$	943.00
IDE-MOB-367	SILLA EJECUTIVA CON BRAZOS	\$	943.00
IDE-MOB-368	SILLA EJECUTIVA CON BRAZOS	\$	943.00
IDE-MOB-369	SILLA EJECUTIVA CON BRAZOS	\$	943.00
IDE-MOB-370	SILLA EJECUTIVA CON BRAZOS	\$	943.00
IDE-MOB-371	SILLA EJECUTIVA CON BRAZOS	\$	943.00
IDE-MOB-372	ESCRITORIO EN L CON 3 CAJONES COLOR CAOBA	\$	2,982.33
IDE-MOB-374	SILLA EJECUTIVA CON BRAZOS	\$	943.00
IDE-MOB-375	40 ANAQUELES DE 5 ENTREPAÑOS	\$	33,503.33
IDE-MOB-377	2 ANAQUEL DE 5 ENTREPAÑOS	\$	1,675.17
IDE-MOB-380	ARCHIVERO METALICO DE 4 CAJONES NEGRO	\$	1,639.52
IDE-MOB-381	ARCHIVERO METALICO DE 4 CAJONES NEGRO	\$	1,639.52
IDE-MOB-382	ARCHIVERO METALICO DE 4 CAJONES NEGRO	\$	1,639.52
IDE-MOB-386	SILLA DE VISITA NEGRA	\$	230.00
IDE-MOB-387	MESA DE TRABAJO COLOR CAOBA	\$	921.53
IDE-MOB-388	MESA DE TRABAJO COLOR CAOBA	\$	921.53
IDE-MOB-390	SILLA EJECUTIVA CON BRAZOS	\$	943.00
IDE-MOB-391	ARCHIVERO DE 2 CAJONES CAOBA	\$	898.92
IDE-MOB-392	SILLA DE VISITA VERDE	\$	230.00
IDE-MOB-394	CREDENZA METALICA DE 3 NIVELES CAFE	\$	2,708.63
IDE-MOB-397	SILLA DE VISITA VERDE	\$	230.00
IDE-MOB-398	SILLA DE VISITA VERDE	\$	230.00
IDE-MOB-399	SILLA DE VISITA VERDE	\$	230.00
IDE-MOB-400	SILLA DE VISITA NEGRA	\$	230.00
IDE-MOB-419	MESA DE TRABAJO COLOR CAOBA	\$	921.53
IDE-MOB-420	ESCRITORIO DE 2 PEDESTALES CON 5 CAJONES	\$	2,334.50
IDE-MOB-423	CREDENZA BLANCA CON 6 CAJONES	\$	2,789.52
IDE-MOB-424	CREDENZA BLANCA CON 7 CAJONES	\$	2,789.52
IDE-MOB-406	SILLA DE VISITA VERDE	\$	230.00
IDE-MOB-407	MESA METALICA CON RUEDAS	\$	637.48
IDE-MOB-428	ARCHIVERO METALICO DE 4 CAJONES NEGRO	\$	1,639.52
IDE-MOB-412	SILLA DE VISITA VERDE	\$	230.00
IDE-MOB-413	CREDENZA DE 3 NIVELES	\$	2,708.63
IDE-MOB-414	ESCRITORIO DE 1 PEDESTAL CON 2 CAJONES	\$	2,640.40
IDE-MOB-415	MESA DE TRABAJO COLOR CAFE	\$	921.53
IDE-MOB-416	ANAQUEL METALICO DE 5 ENTREPAÑOS	\$	837.58
IDE-MOB-467	SILLA DE VISITA VERDE	\$	230.00
IDE-MOB-571	SILLA DE VISITA VERDE	\$	230.00
IDE-MOB-704	AIRE ACONDICIONADO MINISPLIT 12000 BTUS	\$	1,725.00
IDE-MOB-425	SILLA DE VISITA VERDE	\$	230.00
IDE-MOB-430	ARCHIVERO METALICO DE 4 CAJONES NEGRO	\$	1,639.52
IDE-MOB-431	SILLA DE VISITA VERDE	\$	230.00
IDE-MOB-432	MESITA DE MADERA CON RUEDAS NEGRO	\$	637.48
IDE-MOB-433	MESITA DE MADERA COLOR CAFE	\$	637.48
IDE-MOB-434	SILLA DE VISITA VERDE	\$	230.00
IDE-MOB-436	ESCRITORIO DE 1 PEDESTALES CON 2 CAJONES	\$	2,640.40
IDE-MOB-438	ESCRITORIO SECRETARIAL 1 PEDESTAL CON 2 CAJONES	\$	4,476.95
IDE-MOB-440	SILLA DE VISITA VERDE	\$	230.00
IDE-MOB-441	SILLA DE VISITA VERDE	\$	230.00
IDE-MOB-442	ARCHIVERO METALICO DE 4 CAJONES NEGRO	\$	1,639.52
IDE-MOB-443	ESCRITORIO DE 2 PEDESTALES CON 5 CAJONES	\$	2,334.50
IDE-MOB-450	MESA DE TRABAJO COLOR CAOBA	\$	921.53
IDE-MOB-451	MESA DE TRABAJO COLOR CAOBA	\$	921.53
IDE-MOB-452	MESA DE TRABAJO COLOR CAOBA	\$	921.53
IDE-MOB-453	MESA DE TRABAJO COLOR CAOBA	\$	921.53
IDE-MOB-454	MESA DE TRABAJO COLOR CAOBA	\$	921.53
IDE-MOB-455	MESA DE TRABAJO COLOR CAOBA	\$	921.53
IDE-MOB-456	MESA DE TRABAJO COLOR CAOBA	\$	921.53
IDE-MOB-457	MESA DE TRABAJO COLOR CAOBA	\$	921.53
IDE-MOB-458	MESA DE TRABAJO COLOR CAOBA	\$	921.53
IDE-MOB-459	MESA DE TRABAJO COLOR CAOBA	\$	921.53
IDE-MOB-460	SILLA DE VISITA VERDE	\$	230.00
IDE-MOB-461	SILLA DE VISITA VERDE	\$	230.00
IDE-MOB-462	MESA DE TRABAJO COLOR CAOBA	\$	921.53
IDE-MOB-463	SILLA DE VISITA VERDE	\$	230.00
IDE-MOB-464	SILLA DE VISITA VERDE	\$	230.00

IDE-MOB-465	SILLA DE VISITA VERDE	\$	230.00
IDE-MOB-468	SILLA DE VISITA VERDE	\$	230.00
IDE-MOB-469	SILLA DE VISITA VERDE	\$	230.00
IDE-MOB-470	SILLA DE VISITA VERDE	\$	230.00
IDE-MOB-471	SILLA DE VISITA VERDE	\$	230.00
IDE-MOB-473	SILLA DE VISITA VERDE	\$	230.00
IDE-MOB-474	SILLA DE VISITA VERDE	\$	230.00
IDE-MOB-475	SILLA DE VISITA VERDE	\$	230.00
IDE-MOB-501	ARCHIVERO 4 CAJONES	\$	230.00
IDE-MOB-503	ESCRITORIO SECRETARIAL BLANCO	\$	1,639.52
IDE-MOB-510	ARCHIVERO METALICO DE 4 CAJONES NEGRO	\$	1,812.78
IDE-MOB-511	MESA DE MAESTRO COLOR CAOBA	\$	1,639.52
IDE-MOB-512	MESA DE MAESTRO COLOR CAOBA	\$	1,040.37
IDE-MOB-513	MESA DE MAESTRO COLOR CAOBA	\$	1,040.37
IDE-MOB-514	MESA DE MAESTRO COLOR CAOBA	\$	1,040.37
IDE-MOB-518	MESA COLOR CAOBA	\$	1,040.37
IDE-MOB-521	SILLA DE VISITA VERDE	\$	921.53
IDE-MOB-522	MESA PARA IMPRESORA CON RUEDAS BLANCA	\$	230.00
IDE-MOB-523	MESA DE TRABAJO BLANCA	\$	804.23
IDE-MOB-528	MESA COFFE BREAK	\$	921.53
IDE-MOB-529	SILLA DE VISITA VERDE	\$	749.42
IDE-MOB-540	SILLA DE VISITA VERDE	\$	230.00
IDE-MOB-542	SILLON SECRETARIAL	\$	230.00
IDE-MOB-546	ESCRITORIO EJECUTIVO MADERA CON METAL	\$	598.38
IDE-MOB-548	SILLA DE VISITA EJECUTIVA DE MADERA NEGRO	\$	4,845.33
IDE-MOB-549	SILLA DE VISITA EJECUTIVA DE MADERA NEGRO	\$	697.28
IDE-MOB-551	SILLA SECRETARIAL NEGRA	\$	697.28
IDE-MOB-552	SILLA APILABLE NEGRA	\$	598.38
IDE-MOB-553	MESA DE TRABAJO CAOBA	\$	207.38
IDE-MOB-554	MESA DE TRABAJO CAOBA	\$	921.53
IDE-MOB-555	ESCRITORIO 1 PEDESTAL 2 CAJONES	\$	921.53
IDE-MOB-557	TRITURADOR DE PAPEL	\$	2,640.40
IDE-MOB-174	ARCHIVERO METALICO DE 4 CAJONES NEGRO	\$	1,111.67
IDE-MOB-559	ARCHIVERO METALICO DE 4 CAJONES	\$	1,639.52
IDE-MOB-560	ARCHIVERO METALICO DE 4 CAJONES NEGRO	\$	1,639.52
IDE-MOB-561	ARCHIVERO METALICO DE 4 CAJONES NEGRO	\$	1,639.52
IDE-MOB-175	ARCHIVERO METALICO DE 4 CAJONES NEGRO	\$	1,639.52
IDE-MOB-563	ARCHIVERO METALICO DE 4 CAJONES NEGRO	\$	1,639.52
IDE-MOB-565	MESITA PARA IMPRESORA CAFÉ	\$	1,639.52
IDE-MOB-568	SILLA EJECUTIVA COLOR NEGRO	\$	804.23
IDE-MOB-569	SILLA DE VISITA VERDE	\$	943.00
IDE-MOB-570	SILLA DE VISITA VERDE	\$	230.00
IDE-MOB-572	MESA DE TRABAJO COLOR CAOBA	\$	230.00
IDE-MOB-573	MESA DE APOYO CON RUEDAS NEGRA	\$	921.53
IDE-MOB-575	MESA DE TRABAJO COLOR CLARO	\$	637.48
IDE-MOB-579	SILLA DE VISITA VERDE	\$	921.53
IDE-MOB-580	SILLA EJECUTIVA CON BRAZOS	\$	230.00
IDE-MOB-581	MESA DE TRABAJO CAOBA	\$	943.00
IDE-MOB-582	ARCHIVERO DE 2 CAJONES NEGRO	\$	921.53
IDE-MOB-583	MESA DE MAESTRO CUBIERTA ROJA	\$	898.92
IDE-MOB-585	ANAQUEL TIPO ESQUELETO GRIS 6 ENTREPAÑOS	\$	1,040.37
IDE-MOB-587	SILLA SECRETARIAL	\$	894.70
IDE-MOB-588	ARCHIVERO METALICO DE 4 CAJONES GRIS	\$	598.38
IDE-MOB-589	MESITA COFFE BREAK C/ RUEDAS Y CAJON	\$	1,639.52
IDE-MOB-591	ANAQUEL TIPO ESQUELETO GRIS 5 ENTREPAÑOS	\$	749.42
IDE-MOB-593	ANAQUEL TIPO ESQUELETO NEGRO 5 ENTREPAÑOS	\$	837.58
IDE-MOB-597	ARCHIVERO METALICO DE 4 CAJONES NEGRO	\$	837.58
IDE-MOB-606	ARCHIVERO METALICO DE 4 CAJONES NEGRO	\$	1,639.52
IDE-MOB-178	MESA DE TRABAJO COLOR CAOBA	\$	1,639.52
IDE-MOB-630	ESCRITORIO DE 2 PEDESTALES 5 CAJONES	\$	921.53
IDE-MOB-651	SILLA DE VISITA VERDE	\$	2,334.50
IDE-MOB-652	TELEVISOR DE 29"	\$	230.00
IDE-MOB-654	SILLA SECRETARIAL NEGRA	\$	1,725.00
IDE-MOB-657	SILLA DE VISITA NEGRA	\$	598.38
IDE-MOB-658	SILLA DE VISITA NEGRA	\$	230.00
IDE-MOB-694	MESA BLANCA DE 2.40 MTS	\$	230.00
IDE-MOB-695	MESA BLANCA DE 2.40 MTS	\$	1,938.90
IDE-MOB-700	SILLA DE VISITA VERDE	\$	1,938.90
IDE-MOB-179	ESCRITORIO DE 2 PEDESTALES CON 5 CAJONES	\$	230.00
IDE-MOB-711	SILLA SECRETARIAL C/BRAZOS	\$	2,334.50
IDE-MOB-712	SILLA SECRETARIAL C/BRAZOS	\$	671.22
		\$	671.22

IDE-MOB-713	SILLA SECRETARIAL C/BRAZOS	\$	671.22
IDE-MOB-716	SILLA SECRETARIAL C/BRAZOS	\$	671.22
IDE-MOB-717	SILLA SECRETARIAL C/BRAZOS	\$	671.22
IDE-MOB-718	SILLA SECRETARIAL C/BRAZOS	\$	671.22
IDE-MOB-719	SILLA SECRETARIAL C/BRAZOS	\$	671.22
IDE-MOB-720	SILLA SECRETARIAL C/BRAZOS	\$	671.22
IDE-MOB-721	SILLA SECRETARIAL C/BRAZOS	\$	671.22
IDE-MOB-722	SILLA SECRETARIAL C/BRAZOS	\$	671.22
IDE-MOB-723	SILLA SECRETARIAL C/BRAZOS	\$	671.22
IDE-MOB-724	SILLA SECRETARIAL C/BRAZOS	\$	671.22
IDE-MOB-725	SILLA SECRETARIAL C/BRAZOS	\$	671.22
IDE-MOB-726	SILLA OPERATIVA C/BRAZOS	\$	598.38
IDE-MOB-733	AIRE ACONDICIONADO MINISPLIT 12000 BTUS	\$	1,725.00
IDE-MOB-472	SILLA DE VISITA VERDE	\$	230.00
IDE-MOB-803	SILLA DE VISITA VERDE	\$	230.00
IDE-MOB-182	ESCRITORIO METALICO DE 2 PEDESTALES CON 5 CAJONES	\$	2,334.50
IDE-MOB-774	ARCHIVERO METALICO DE 4 CAJONES NEGRO	\$	1,639.52
IDE-MOB-796	SILLA SEMIEJECUTIVA EN TELA NEGRA RESPALDO ALTO	\$	857.52
IDE-MOB-797	MESA DE MADERA COLOR NEGRO	\$	870.55
IDE-MOB-800	SILLA DE VISITA VERDE	\$	230.00
IDE-MOB-802	SILLA DE VISITA VERDE	\$	230.00
IDE-MOB-804	SILLA DE VISITA VERDE	\$	230.00
IDE-MOB-805	SILLA DE VISITA VERDE	\$	230.00
IDE-MOB-806	SILLA DE VISITA VERDE	\$	230.00
IDE-MOB-807	SILLA DE VISITA VERDE	\$	230.00
IDE-MOB-808	PANTALLA BLANCA PARA PROYECTOR	\$	747.50
IDE-MOB-818	MESA DE MADERA COLOR NEGRO	\$	870.55
IDE-MOB-840	MESA DE TRABAJO COLOR CAOBA	\$	921.53
IDE-MOB-845	ARCHIVERO METALICO DE 4 CAJONES NEGRO	\$	1,639.52
IDE-MOB-868	SILLA DE VISITA NEGRA	\$	230.00
IDE-MOB-319	MESA DE MADERA COLOR NEGRO	\$	870.55
IDE-MOB-466	SILLA DE VISITA VERDE	\$	230.00
IDE-MOB-909	ARCHIVERO PARA PLANOS	\$	2,491.67
IDE-MOB-910	ARCHIVERO PARA PLANOS	\$	2,491.67
IDE-MOB-911	ARCHIVERO PARA PLANOS	\$	2,491.67
IDE-MOB-912	ARCHIVERO PARA PLANOS	\$	2,491.67
IDE-MOB-913	ARCHIVERO PARA PLANOS	\$	2,491.67
IDE-MOB-914	ARCHIVERO PARA PLANOS	\$	2,491.67
IDE-MOB-915	CREDENZA METALICA GRIS	\$	2,389.32
IDE-MOB-916	CREDENZA METALICA NEGRA	\$	2,389.32
IDE-MOB-917	ANAQUEL CON 6 ENTREPAÑOS	\$	894.70
IDE-MOB-918	ANAQUEL CON 5 ENTREPAÑOS	\$	837.58
IDE-MOB-919	ANAQUEL CON 5 ENTREPAÑOS	\$	837.58
IDE-MOB-920	ANAQUEL CON 4 ENTREPAÑOS	\$	820.33
IDE-MOB-921	MESA DE MADERA LARGA CON 8 PATAS (4 MTS)	\$	4,780.17
IDE-MOB-922	ESCRITORIO DE 2 PEDESTALES 5 CAJONES	\$	2,334.50
IDE-MOB-922	ESCRITORIO DE 2 PEDESTALES 5 CAJONES	\$	2,334.50
IDE-MOB-935	MESA DE MAESTRO COLOR CAOBA	\$	1,040.37
IDE-MOB-936	MESA DE MAESTRO COLOR CAOBA	\$	1,040.37
IDE-MOB-937	MESA DE MAESTRO COLOR CAOBA	\$	1,040.37
IDE-MOB-939	MESA DE MAESTRO COLOR CAOBA	\$	1,040.37
IDE-MOB-942	ANAQUEL DE 6 ENTREPAÑOS GRIS	\$	894.70
IDE-MOB-943	SILLA SECRETARIAL CON BRAZOS GRIS	\$	671.22
IDE-MOB-946	MESA DE TRABAJO COLOR CAOBA	\$	921.53
IDE-MOB-947	MESA DE TRABAJO COLOR CAOBA	\$	921.53
IDE-MOB-155	ESCRITORIO METALICO DE 1 PEDESTAL Y 2 CAJONES	\$	1,812.78
IDE-MOB-389	SILLA DE VISITA NEGRA	\$	230.00
IDE-MOB-534	ESCRITORIO CON ADITAMENTO IZQUIERDO CAFÉ	\$	2,640.40
IDE-MOB-177	CREDENZA METALICA CON 2 PUERTAS CORREDIZAS DE 0.46 X 1.80 MTS	\$	2,388.93
Comp.209-094-112011	Compra 4 Sillones Para Jefatura: Diseño, Costos Concursos y admon DELGADO Y COMPAÑIA SA DE CV	\$	4,082.31
COMP.420-094-112011	Silla Secretarial EASY Uso Rudo Niger Ngo	\$	894.67
IDE-MOB-1084	SILLA ANALISTA #1 CON BRAZOS MESH NEGRO - DELGADO Y COMPAÑIA SA DE CV	\$	843.13
IDE-MOB-1085	SILLA ANALISTA #2 CON BRAZOS MESH NEGRO - DELGADO Y COMPAÑIA SA DE CV	\$	843.14
IDE-MOB-1086	SILLA ANALISTA #3 CON BRAZOS MESH NEGRO - DELGADO Y COMPAÑIA SA DE CV	\$	843.14
	ART. M220P RECEPCION EXTEND SECCION PRINCIPAL MAPLE-ALUMINIO	\$	7,646.03
COMP.S29-197-112011	Summit X350-48t Mca Extreme Networks	\$	1.00
SOPORTE 297-026-112011	COMPUTADORA HP VECTRA XE310 PENTIUM II 1 GHZ	\$	1.00
COMP.S22-167-112011	NO BREAK SMART NET 2200 TRIP LITE	\$	1.00
COMP.403-060-112011	IMPRESORA HP DESKJET 920	\$	1.00
COMP.109-165-112011	REGULADOR SMART 550 USB	\$	1.00
COMP.418-165-112011	REGULADOR SMART 550 USB	\$	1.00

COMP.509-027-112011	SERVIDOR IBM XSERIES X225	\$	1.00
COMP.109-074-112011	NOTEBOOK IBM THINKPAD G41 MOD. 2881-5FS	\$	1.00
SOPORTE 166-028-112011	SERVIDOR IBM XSERIES 226 8488 PCG	\$	1.00
COMP.205-091-112011	MONITOR BENQ LCD 17	\$	1.00
COMP.209-094-112011	MONITOR HP LCD WF1907 SERIE SCNN7391QQM	\$	1.00
COMP.420-094-112011	MONITOR HP LCD WF1907 SERIE SCNN7391QQQ	\$	1.00
COMP.114-094-112011	MONITOR COMPAQ	\$	1.00
COMP.207-094-112011	MONITOR COMPAQ	\$	1.00
COMP.211-094-112011	MONITOR COMPAQ	\$	1.00
COMP.416-070-112011	LAPTOP HP530	\$	1.00
SOPORTE 309-080-112011	LAPTOP TOSHIBA SATELLITE A135	\$	1.00
COMP.220-019-112011	CPU HP COMPAQ DC7700 SERIE SMXJ737098F	\$	1.00
COMP.205-019-112011	CPU HP COMPAQ DC7700 SERIE SMXJ74206W8	\$	1.00
COMP.150-019-112011	CPU HP COMPAQ DC7700 SERIE SMXJ74206VZ	\$	1.00
SOPORTE 005-038-112011	DISCO DURO EXTERNO SERIE WU2NC0044613	\$	1.00
COMP.221-020-112011	HPCOMPAQ DC7800 SERIE SMXJ74601NW	\$	1.00
COMP.245-091-112011	MONITOR BENQ LCD 17" W T71W MNTR 1440X900	\$	1.00
COMP.306-091-112011	MONITOR BENQ LCD 17" SERIE ET17700773027	\$	1.00
COMP.153-116-112011	MONITOR LG 19" LCD WIDE SCREEN L192WS	\$	1.00
COMP.154-089-112011	MONITOR ACER 17" WX173WB 1280X1024	\$	1.00
SOPORTE 319-089-112011	MONITOR ACER 17" WX173WB 1280X1024	\$	1.00
SOPORTE 252-077-112011	Computadora Toshiba Serie S28363965Q	\$	1.00
COMP.222-024-112011	Computadora HP Compaq Serie MXJ81708H0	\$	1.00
COMP.427-024-112011	Computadora HP Compaq Serie MXJ816034L	\$	1.00
COMP.217-024-112011	Computadora HP Compaq Serie MXJ81202BN	\$	1.00
COMP.223-024-112011	Computadora HP Compaq Serie MXJ8160338	\$	1.00
COMP.153-122-112011	MONITOR SAMSUNG 17LCD SILVER/BLACK 743NX	\$	1.00
COMP.110-051-112011	Impresora EPSON Matriz LX-300-II	\$	1.00
COMP.240-089-112011	Monitor ACER 17" WX173WB 1280X1024	\$	1.00
COMP.212-021-112011	EQUIPO DE COMPUTO NH009LA#ABM d2450M	\$	1.00
COMP.002-063-112011	IMPRESORA HP PHOTSMART C4480 Q8388A	\$	1.00
COMP.126-073-112011	NoteBook HP 8530W	\$	1.00
COMP.176-071-112011	NOTEBOOK HP 550, C2d T5470/1.6	\$	1.00
COMP.513-045-112011	FortiGate 800C Bundle Firewall	\$	1.00
COMP.130-044-112011	Conector LX/LH Transeiver, GLC-LH-SM	\$	1.00
COMP.130-043-112011	Jumper de Fibra Optica MonomodoSC-LC	\$	1.00
COMP.118-078-112011	Laptop Toshiba Satellite	\$	1.00
COMP.247-072-112011	Laptop HP 630 Serie:4CZ1170	\$	1.00
COMP.227-072-112011	Laptop HP 630 15.6"LED	\$	1.00
COMP.244-118-112011		\$	1.00
COMP.320-118-062011	Monitore LG Mod. W1943c-pf	\$	1.00
COMP.007-273-112011			
COMP.007-275-112011			
COMP.008-273-112011			
COMP.008-275-112011			
COMP.009-274-112011			
COMP.009-273-112011	All Private Security Camaras	\$	0.60
COMP.119-273-112011			
COMP.140-273-112011			
COMP.202-275-112011			
COMP.411-274-112011			
COMP.104-280-052012	Monitor Hacer 19" LCD	\$	1.00
COMP.116-286-052012	Impresora Okidata Microline	\$	1.00
COMP.153-281-062012	Computadora Acer Aspire	\$	1.00
COMP.154-281-062012	Computadora Acer Aspire	\$	1.00
COMP.216-285-062012	Monitor Hacer Negro	\$	1.00
COMP.213-287-082012	PC Ensamblada Celeron E600	\$	1.00
COMP.547-290-112012	Trade Up Watchguard XTM330	\$	1.00
COMP.211-288-082012	HP Design Jet 510	\$	1.00
COMP.320-014-092012	Comput Emsablada Pentium	\$	1.00
COMP.112-289-112012	Lap Top Lenovo B470/2gb	\$	1.00
COMP.204-293-122012	Swich TP-Link 48 Puertos	\$	1.00
COMP.002-260-112011	TELEFONO DIGITAL	\$	1.00
SOPORTE 294-258-112011	TELEFONO DIGITAL	\$	1.00
COMP.S06-014-112011	CPU	\$	1.00
COMP.150-091-112011	MONITOR	\$	1.00
COMP.010-257-112011	TELEFONO DIGITAL	\$	1.00
SOPORTE 305-249-112011	TELEFONO ANALOGICO	\$	1.00
COMP.102-030-112011	CPU MT-M-8183-26S Serie:KCPV83Z	\$	1.00
COMP.105-029-112011	CPU	\$	1.00
COMP.004-239-112011	TELEFONO ANALOGICO	\$	1.00

COMP.107-255-112011	TELEFONO ANALOGICO	\$	1.00
SOPORTE 256-191-112011	SCANNER	\$	1.00
COMP.109-192-112011	SWITCH	\$	1.00
COMP.424-014-112011	CPU Serie:119694122983	\$	1.00
COMP.411-195-112011	SWITCH	\$	1.00
COMP.115-262-112011	TELEFONO DIGITAL	\$	1.00
COMP.116-112-112011	MONITOR	\$	1.00
COMP.126-049-112011	IMPRESORA	\$	1.00
COMP.126-258-112011	TELEFONO DIGITAL	\$	1.00
COMP.126-245-112011	TELEFONO ANALOGICO	\$	1.00
COMP.107-243-112011	TELEFONO ANALOGICO	\$	1.00
COMP.203-258-112011	TELEFONO DIGITAL	\$	1.00
COMP.110-240-112011	TELEFONO ANALOGICO	\$	1.00
COMP.130-012-112011	CONVERTIDOR ETHERNET FIBER OPTIC	\$	1.00
COMP.130-194-112011	SWITCH	\$	1.00
COMP.132-014-112011	CPU	\$	1.00
SOPORTE 268-112-112011	MONITOR	\$	1.00
COMP.134-205-112011	SWITCH	\$	1.00
COMP.321-030-112011	CPU MT-M-8183-26S Serie:KCXB32F	\$	1.00
COMP.240-014-112011	CPU	\$	1.00
COMP.210-258-112011	TELEFONO DIGITAL	\$	1.00
COMP.202-245-112011	TELEFONO ANALOGICO	\$	1.00
COMP.216-264-112011	TELEFONO DIGITAL	\$	1.00
COMP.211-249-112011	TELEFONO ANALOGICO	\$	1.00
COMP.212-089-112011	MONITOR	\$	1.00
COMP.213-089-112011	MONITOR	\$	1.00
COMP.214-089-112011	MONITOR	\$	1.00
COMP.216-248-112011	TELEFONO ANALOGICO	\$	1.00
COMP.220-089-112011	MONITOR	\$	1.00
COMP.221-089-112011	MONITOR	\$	1.00
COMP.226-240-112011	TELEFONO ANALOGICO	\$	1.00
COMP.401-246-112011	TELEFONO ANALOGICO	\$	1.00
COMP.230-104-112011	MONITOR	\$	1.00
COMP.214-014-112011	CPU Serie:119695126161	\$	1.00
COMP.302-023-112011	CPU Serie:MXJ55002X9	\$	1.00
SOPORTE 283-101-112011	MONITOR	\$	1.00
COMP.236-260-112011	TELEFONO DIGITAL	\$	1.00
COMP.304-023-112011	CPU Serie:MXJ55002XX	\$	1.00
COMP.305-048-112011	GRABADOR CAMARAS	\$	1.00
SOPORTE 285-065-112011	IMPRESORA	\$	1.00
COMP.302-258-112011	TELEFONO DIGITAL	\$	1.00
COMP.306-023-112011	CPU Serie:MXJ55002ZZ	\$	1.00
COMP.308-104-112011	MONITOR	\$	1.00
COMP.306-258-112011	TELEFONO DIGITAL	\$	1.00
COMP.307-189-112011	SCANNER	\$	1.00
COMP.308-025-112011	CPU Serie:MXJ82803JS	\$	1.00
COMP.309-033-112011	CPU MT-M-8148-15S Serie:KCKT3YX	\$	1.00
COMP.309-105-112011	MONITOR	\$	1.00
SOPORTE 169-101-112011	MONITOR	\$	1.00
COMP.312-258-112011	TELEFONO DIGITAL	\$	1.00
COMP.316-014-112011	CPU	\$	1.00
COMP.402-254-112011	TELEFONO ANALOGICO	\$	1.00
COMP.405-242-112011	TELEFONO ANALOGICO	\$	1.00
COMP.408-251-112011	TELEFONO ANALOGICO	\$	1.00
COMP.406-112-112011	MONITOR	\$	1.00
SOPORTE 075-244-112011	TELEFONO ANALOGICO	\$	1.00
COMP.410-089-112011	MONITOR	\$	1.00
COMP.410-258-112011	TELEFONO DIGITAL	\$	1.00
SOPORTE 310-204-112011	SWITCH	\$	1.00
COMP.412-014-112011	CPU	\$	1.00
SOPORTE 281-101-112011	MONITOR	\$	1.00
COMP.S02-006-112011	CAMARA FILMADORA	\$	1.00
COMP.S03-011-112011	CONMUTADOR	\$	1.00
COMP.S04-012-112011	CONVERTIDOR ETHERNET FIBER OPTIC	\$	1.00
SOPORTE 262-034-112011	CPU	\$	1.00
COMP.S07-023-112011	CPU Serie:MXJ55002Y5	\$	1.00
COMP.S10-037-112011	CPU Serie:0852QAD03E	\$	1.00
COMP.S11-037-112011	CPU Serie:0852QAD03F	\$	1.00
COMP.S19-126-112011	MONITOR	\$	1.00
COMP.S26-184-112011	ROUTER	\$	1.00
COMP.S27-196-112011	SWITCH	\$	1.00

COMP.S28-196-112011	SWITCH	\$	1.00
COMP.S30-198-112011	SWITCH	\$	1.00
COMP.S31-199-112011	SWITCH	\$	1.00
COMP.S32-200-112011	SWITCH	\$	1.00
COMP.S33-203-112011	SWITCH	\$	1.00
COMP.S34-202-112011	SWITCH	\$	1.00
COMP.S36-206-112011	SWITCH	\$	1.00
COMP.S37-207-112011	SWITCH	\$	1.00
COMP.S40-252-112011	TELEFONO ANALOGICO	\$	1.00
COMP.S44-266-112011	UNIDA DE ARREGLO DE DISCOS	\$	1.00
COMP.S45-267-112011	UNIDAD DE ALMACENAMIENTO	\$	1.00
COMP.S46-201-112011	SWITCH	\$	1.00
SOPORTE 046-258-112011	TELEFONO DIGITAL	\$	1.00
SOPORTE 084-251-112011	TELEFONO ANALOGICO	\$	1.00
COMP.316-075-112011	LAPTOP	\$	1.00
COMP.409-246-112011	TELEFONO ANALOGICO	\$	1.00
SOPORTE 275-246-112011	TELEFONO ANALOGICO	\$	1.00
SOPORTE 282-101-112011	MONITOR	\$	1.00
SOPORTE 315-192-112011	SWITCH	\$	1.00
SOPORTE 220-185-112011	ROUTER	\$	1.00
SOPORTE 236-124-112011	MONITOR S/N: AN15HCDX310572K	\$	1.00
COMP.106-259-042013	Telefono Alcatel-Lucent 4029	\$	1.00
COMP.411-259-042013	Telefono Alcatel-Lucent 4029	\$	1.00
COMP.411-271-042013	Impresora Laser HP Modelo CP1025NW	\$	1.00
COMP.112-322-112013	LapTop HP 4440S C13,500 GB, 4G, DVDRW	\$	1.00
COMP.142-323-112013	PC HP 3500 CORE I3, 4GB, 500 GB, WIN8	\$	1.00
COMP.142-324-112013	Monitor HP LV1911 18.5" LED	\$	1.00
COMP.239-327-112013		\$	1.00
COMP.418-327-112013	TECHNOLOGY CENTER MERIDA 3 COMPUTADORAS	\$	1.00
COMP.419-327-112013		\$	1.00
SOPORTE 332-335-012014	F-4497 IMPRESORA HP DESKJET 1515 SCANNER- SERVICIOS COMPUTACIONES DE LA PENINSULA	\$	1.00
COMP.239-327-112013		\$	1.00
COMP.418-327-112013	F-12 RFC-TCM-051110-GX8 TECHNOLOGY CENTER MERIDA	\$	1.00
COMP.419-327-112013		\$	1.00
COMP.117-345-082014		\$	1.00
COMP.117-348-082014		\$	1.00
COMP.312-345-082014	Maquinas Pc's Normatividad y Serv. Grales TECHNOLOGY CENTER MERIDA S DE RL DE CV	\$	1.00
COMP.312-348-082014		\$	1.00
COMP.422-067-082014		\$	1.00
COMP.002-362-082014	Impresora Laserjet "2035 Para Costos JOSE CARLOS MENA NAVARRO	\$	1.00
COMP.118-360-082014		\$	1.00
COMP.S52-361-082014	EQUIPO DVR'S SERV GENERALES LUDWING MAHALEL MOO DZIB	\$	1.00
SOPORTE 203-349-082014		\$	1.00
COMP.210-377-062015	D-Link Wireless Display Adapter	\$	1.00
COMP.155-384-072015	Monitor 21.5" LG Modelo 22M37A-B	\$	117.00
COMP.156-384-072015	CAMARA BULLET #1 VISION NOCTURNA 900 LINEAS EXTERIOR RFC-MODL-780609-NJ9 LUDWING MAHALEL M	\$	77.86
COMP.157-384-072015	CAMARA BULLET #2 VISION NOCTURNA 900 LINEAS EXTERIOR RFC-MODL-780609-NJ9 LUDWING MAHALEL M	\$	77.86
COMP.158-384-072015	CAMARA BULLET #3 VISION NOCTURNA 900 LINEAS EXTERIOR RFC-MODL-780609-NJ9 LUDWING MAHALEL M	\$	77.86
COMP.159-384-072015	CAMARA BULLET #4 VISION NOCTURNA 900 LINEAS EXTERIOR RFC-MODL-780609-NJ9 LUDWING MAHALEL M	\$	77.86
COMP.114-378-082015	LapTop Toshiba Satellite C55-C5207S 15.6" Serie:5F201590C	\$	1,339.10
COMP.305-381-082015	LapTop Acer Aspire ES1-111-C8YT 11.6" Serie:NXMRRKAL017510098987600	\$	503.79
COMP.S53-380-092015	Servidor de Red Xeon E5-2650v2 2.6 GHZ	\$	24,589.53
COMP.158-271-052016	Impresora HP LaserJet PRO CP1025NW Red y Wifi GENEST SA DE CV	\$	2,243.15
COMP.S55-390-072016	Switch Gigabit de 48 Ptos Acero/Base TL-SG1048 TP.LINK	\$	3,760.58
COMP.S56-394-092016	FIREWALL-WATCHGUARD FIREBOX M200- EQUIPO DE SEGURIDAD PERIMETRAL	\$	18,097.92
COMP.164-397-012017	LENOVO THINKCENTER M700 SFF 10GTA00LLS INTEL CORE I3, 4GB, 500GB	\$	7,308.00
COMP.164-400-012017	MONITOR LG LED 18.5 WIDE NE 1366X768, VGA	\$	1,004.85
COMP.101-414-062017	IMPRESORA LASERJET A COLOR HP M252DW, 19 PPM NEGRO/COLOR DUPLEX, WIFI 1 AÑO VNB3B82186	\$	2,821.47
COMP.175-014-112017	CPU I3 TM 1151	\$	6,491.36
COMP.242-414-072017	Impresora HP LaserJet a color HP M252DW Serie:VNB3F60926	\$	3,081.11
COMP.002-418-072017	LapTop Lenovo 80SX Serie: LR08WZJY	\$	8,908.19
COMP.158-432-122017	Imp. Multifuncional HP LaserJet PRO M277dw Serie:VNB8K1Y2RJ	\$	4,327.74
IDE-MOB-1073	Aire Acondicionado Panasonic CS-YS18NKV Inverter AJ COMERCIALIZADORA	\$	6,496.00
COMP.211-288-082012	Impresora HP	\$	1.00
IDE-MOB-0604	Desmalezadora Sthil 44.3 CM3 2.9 HP Autocut 40-2	\$	5,758.67
IDE-MOB-1013	Equipo Estacional North N2R de 2" con 2 Pantallas	\$	12,210.91
IDE-MOB-1062	Mini-Split 24,000 BTU Serie S	\$	4,106.83
	Mini-Split 36,000 BTU Serie S	\$	5,281.54
IDE-MOB-1063	A/A 60,000 BTU e Instalación de Equipo	\$	10,057.20
IDE-MOB-1064	Suministro de aire acondicionado	\$	2,465.26
IDE-MOB-1078	Minisplit Inverter RHEM 18,000 BTUS 220V Solo Frio	\$	7,260.26

IDE-MOB-1065	Minisplit Inverter RHEM 12,000 BTUS 220V Solo Frio	\$	4,996.59
IDE-MOB-1080	Minisplit Inverter RHEM 12,000 BTUS 220V Solo Frio	\$	4,996.59
IDE-MOB-1081	Minisplit Inverter RHEM 12,000 BTUS 220V Solo Frio	\$	4,996.59
IDE-MOB-1088	Minisplit LG 22000 btu/h Artcool Inverter Tipo Espejo 220V.	\$	12,705.23
IDE-MOB-1087	Minisplit Inverter Panasonic 12000BTU Modelo CS-YS-12NKV-6	\$	6,983.20
IDE-MOB-1092	Minisplit Inverter Panasonic de 18000 BTUS para INIFED	\$	9,617.33
	Minisplit Inverter 12000 BTUS para CYSFRE	\$	7,957.24
	A/C Cia Fernandez FMA49015	\$	7,069.08
	Minisplit LG Inverter 33,000 btu Serie:511KAMZOFW50	\$	27,620.31
	Minisplit LG Inverter 33,000 btu Serie:511KAMZOFW51	\$	27,620.31
COMP.126-083-111962	DOS JUEGOS DE CONECTORES	\$	40.25
COMP.126-083-111963	RADIO PORTATIL MOTOROLA MOD P-110	\$	439.40
COMP.126-083-111964	RADIO PORTATIL MOTOROLA MOD P-110	\$	439.40
COMP.126-083-111965	RADIO PORTATIL MOTOROLA MOD P-110	\$	439.40
COMP.126-083-111966	RADIO PORTATIL MOTOROLA MOD P-110	\$	439.40
COMP.126-083-111967	RADIO PORTATIL MOTOROLA MOD P-110	\$	439.40
COMP.126-083-111968	RADIO PORTATIL MOTOROLA MOD P-110	\$	439.40
COMP.126-083-111969	RADIO PORTATIL MOTOROLA MOD P-110	\$	439.40
COMP.126-083-111970	AUDIFONO MICROFONO MODELO SPM-203	\$	40.25
COMP.126-083-111971	AUDIFONO MICROFONO MODELO SPM-203	\$	40.25
COMP.126-083-111972	AUDIFONO MICROFONO MODELO SPM-203	\$	40.25
COMP.126-083-111973	AUDIFONO MICROFONO MODELO SPM-203	\$	40.25
COMP.126-083-111974	AUDIFONO MICROFONO MODELO SPM-203	\$	40.25
COMP.126-083-111975	AUDIFONO MICROFONO MODELO SPM-203	\$	40.25
COMP.126-083-111976	AUDIFONO MICROFONO MODELO SPM-203	\$	40.25
COMP.126-083-111977	AUDIFONO MICROFONO P/RADIO VERTEX	\$	60.38
COMP.126-083-111978	EQ.RADIO VERTEX MOD VX-10 40 CANALES	\$	583.63
COMP.126-083-111979	EQ.RADIO MOTOROLA SM-50 2 CANALES	\$	409.21
COMP.126-083-111980	EQ.RADIO MOTOROLA SM-50 2 CANALES	\$	409.21
COMP.126-083-111981	EQ.RADIO MOTOROLA SM-50 2 CANALES	\$	409.21
COMP.126-083-111982	ANTENA BASE HUSTLER MOD-G7-150	\$	221.38
COMP.126-083-111983	ANTENA BASE HUSTLER MOD-G7-150	\$	221.38
COMP.126-083-111984	MASTIL DE 12 MTS	\$	87.21
COMP.126-083-111985	MASTIL DE 12 MTS	\$	87.21
COMP.126-083-111986	FUENTE DE PODER MOD-SL-11R	\$	103.98
COMP.126-083-111987	FUENTE DE PODER MOD-SL-11R	\$	103.98
COMP.126-083-111988	CABLE RG-8 BELDEN 9913	\$	174.42
COMP.126-083-111989	ANTENA MOVIL DE 3DBS MHB-5800	\$	43.60
COMP.126-083-111990	RADIOPORTATIL MOTOROLA PRO3150	\$	368.96
COMP.126-083-111991	RADIOPORTATIL MOTOROLA PRO3150	\$	368.96
COMP.126-083-111992	ANTENA	\$	2,783.29
COMP.126-083-111993	RADIOPORTATIL MOTOROLA PRO3150	\$	308.58
COMP.126-083-111994	RADIOPORTATIL MOTOROLA PRO3150	\$	308.58
COMP.126-083-111995	RADIOPORTATIL MOTOROLA PRO3150	\$	308.58
COMP.126-083-111996	RADIOPORTATIL MOTOROLA PRO3150	\$	308.58
COMP.126-083-111997	RADIOPORTATIL MOTOROLA PRO3150	\$	308.58
COMP.126-083-111998	RADIOPORTATIL MOTOROLA PRO3150	\$	308.58
COMP.126-083-111999	RADIOPORTATIL MOTOROLA PRO3150	\$	368.96
COMP.126-083-112000	RADIOPORTATIL MOTOROLA PRO3150	\$	368.96
COMP.126-083-112001	RADIOPORTATIL MOTOROLA PRO3150	\$	368.96
COMP.126-083-112002	RADIOPORTATIL MOTOROLA PRO3150	\$	368.96
COMP.126-083-112003	RADIOPORTATIL MOTOROLA PRO3150	\$	368.96
COMP.126-083-112004	RADIOPORTATIL MOTOROLA PRO3150	\$	368.96
COMP.126-083-112005	RADIOPORTATIL MOTOROLA PRO3150	\$	368.96
COMP.126-083-112006	RADIOPORTATIL MOTOROLA PRO3150	\$	368.96
COMP.126-083-112007	POR IDENTIFICAR	\$	859.07
COMP.126-083-112008	LOCALIZADOR NEC	\$	477.63
COMP.126-083-112009	POR IDENTIFICAR	\$	429.58
COMP.126-083-112010	RADIO PORTATIL EP450 146-178 MHZ 16 CH 5	\$	544.72
COMP.126-083-112011	GRABADORA DE VOZ TIPO REPORTERA	\$	269.87
COMP.126-083-112012	RADIO PORTATIL i776 FALCON	\$	556.80
COMP.126-083-112013	Celular BackBerry 9900	\$	1,313.59
CEL-42-092016	TELEFONO DIGITAL MARCA ALCATEL LUCENT 4019 COLOR NEGRO - Dir. NORMATIVIDAD	\$	2,250.40
COMP.126-083-112014	DESMALEZADORA STHIL FS-250	\$	1.00
COMP.126-083-112015	RADIOLOCALIZADOR MOTOROLA	\$	401.06
COMP.126-083-112016	RADIOLOCALIZADOR MOTOROLA	\$	401.06
COMP.126-083-112017	RADIOLOCALIZADOR MOTOROLA	\$	401.06
COMP.126-083-112018	RADIOLOCALIZADOR MOTOROLA	\$	401.06
COMP.126-083-112019	RADIOLOCALIZADOR MOTOROLA	\$	401.06
IDE-MOB-1044	DESMALEZADORA STHIL M-FS250	\$	1,562.41
IDE-MOB-1045	Desmalezadora Honda 35.8 CC con manubrio	\$	2,150.00

IDE-MOB-449	SISTEMA DE POSICIONAMIENTO GLOBAL	\$	713.00
IDE-MOB-119	SAPAPICO	\$	55.74
IDE-MOB-121	SAPAPICO	\$	55.74
IDE-MOB-122	SAPAPICO	\$	55.74
IDE-MOB-599	LLAVE STILSON	\$	86.52
IDE-MOB-600	ESCALERA TIJERA 4 ESCALONES	\$	172.12
IDE-MOB-601	ESCALERA TIJERA 8 ESCALONES	\$	268.33
IDE-MOB-602	PISTOLA DE GRAVEDAD	\$	112.47
IDE-MOB-645	ROTO MARTILLO DE MEDIA	\$	540.19
IDE-MOB-656	MACHETE PULIDO ESTANDAR DE 20"	\$	17.14
IDE-MOB-698	MACHETE PULIDO ESTANDAR DE 20"	\$	17.14
IDE-MOB-814	NIVEL METALICO	\$	32.70
IDE-MOB-823	PALA	\$	28.50
IDE-MOB-824	PALA	\$	28.50
IDE-MOB-825	PALA	\$	28.50
IDE-MOB-826	PALA	\$	28.50
IDE-MOB-827	PALA	\$	28.50
IDE-MOB-830	CARRETILLA	\$	278.68
IDE-MOB-867	BARRETA	\$	113.42
IDE-MOB-940	8 NIVELES DE 21 PULGADAS	\$	261.59
IDE-MOB-941	10 NIVELES DE 18 PULGADAS	\$	249.93
IDE-MOB-135	NIVEL PENTAX ETH-10D	\$	402.50
IDE-MOB-136	ESTADAL DE 4 METROS	\$	168.67
IDE-MOB-274	VIPODE	\$	598.00
IDE-MOB-276	PRISMA	\$	402.50
IDE-MOB-277	PRISMA	\$	402.50
IDE-MOB-281	ESTADAL 4 MTS	\$	168.67
IDE-MOB-282	ESTADAL 5 MTS	\$	207.00
IDE-MOB-283	ESTADAL 4 MTS	\$	168.67
IDE-MOB-383	ESCALERA DE 2 ESCALONES	\$	131.48
IDE-MOB-876	SET SOKKISHA RED 22	\$	18,630.00
IDE-MOB-952	FUENTE DE ENERGIA, ARRANCADOR	\$	445.74
IDE-MOB-278	BALIZA	\$	365.32
IDE-MOB-279	BALIZA	\$	365.32
IDE-MOB-444	BALIZA	\$	365.32
IDE-MOB-445	BALIZA	\$	365.32
IDE-MOB-446	BALIZA	\$	365.32
IDE-MOB-447	BALIZA	\$	365.32
IDE-MOB-448	BALIZA	\$	365.32

IDE-MOB-133	TRIPLE DE EXTENSION DE ALUMINIO	\$	410.17
IDE-MOB-134	TRIPLE DE EXTENSION DE ALUMINIO	\$	410.17
IDE-MOB-269	TEODOLITO (TRANSITO)	\$	4,983.33
IDE-MOB-270	TEODOLITO (TRANSITO)	\$	4,983.33
IDE-MOB-284	TRIPLE DE EXTENSION DE ALUMINIO	\$	410.17
IDE-MOB-285	TRIPLE DE EXTENSION DE ALUMINIO	\$	410.17
IDE-MOB-286	TRIPLE DE EXTENSION DE ALUMINIO	\$	410.17
IDE-MOB-287	TRIPLE DE EXTENSION DE MADERA	\$	410.17
IDE-MOB-288	TRIPLE DE EXTENSION DE ALUMINIO	\$	410.17
IDE-MOB-289	TRIPLE DE EXTENSION DE ALUMINIO	\$	410.17
IDE-MOB-1042	Taladro WR de 1/2 de Walt	\$	1,136.94
IDE-MOB-133	F-2311 RFC-FME-860201-ITS COMPAÑIA FERNANDEZ DE MERIDA	\$	794.44
IDE-MOB-1089	Motosierra MS210 Sthil 18" 63PM	\$	3,141.84
	Desmalezadora Sthil FS-450	\$	12,654.45
IDE-MOB-1066	Audio para salade juntas del IDEFEY ELECTRONICA GONZALEZ SA DE CV	\$	3,377.26
IDE-MOB-1090	Deshumificador	\$	3,314.86
IDE-MOB-1091	DISPENSADOR DE AGUA COLOR NEGRO Y ACERO ACUASTAR	\$	2,804.93
25	CHEVROLET 1GCEC34K5T182627	\$	1.00
12	DODGE PM175918	\$	1.00
10	VW Sedan 3VWS1A1B6XM504593	\$	1.00
4	VW Sedan 3VWS1A1B6XM525645	\$	1.00
27	Chevy Serie 3G15F21X46S103270	\$	1.00
28	Chevy Serie 3G15F21X66S106607	\$	1.00
32	Chevy Serie 3G15F21X57S130494	\$	1.00
30	Chevy Serie 3G15F21X47S130857	\$	1.00
34	Chevy Serie 3G15F21X87S130862	\$	1.00
31	Chevy Serie 3G15F21X87S131168	\$	1.00
33	Chevy Serie 3G15F21X67S131170	\$	1.00
Soft/01	Microsoft Office Estandar	\$	25,403.63
Soft/02	Windows 7 Profesional	\$	12,343.22
Soft/03	Licencia Antivirus ESET 4.2	\$	35,704.80
Soft/04	Compra de Antivirus	\$	21,282.86
Soft/05	Software de UADY	\$	1.00

\$ 1,004,626.95

Ing. Víctor Miguel Castillo Espinosa
Director General del IDEFEY

C.P. Carlos David Canto Pacheco
Director de Administración del IDEFEY

C.P. Alina Quinto Castillo
Jefe de Contabilidad y Administración