



Juntos transformemos
Yucatán
GOBIERNO ESTATAL 2018 · 2024

IDEFY

INSTITUTO PARA EL DESARROLLO
Y CERTIFICACIÓN DE LA INFRAESTRUCTURA
FÍSICA EDUCATIVA DE YUCATÁN

EEFF DICIEMBRE 2018

Cuenta Pública 2018
Estado de Situación Financiera
Al 31 de Diciembre de 2018 y 2017
(Pesos)

Ente Público:

Instituto para el Desarrollo y Certificación de la Infraestructura Física Educativa de Yucatán

CONCEPTO	Año		CONCEPTO	Año	
	2018	2017		2018	2017
ACTIVO			PASIVO		
<i>Activo Circulante</i>			<i>Pasivo Circulante</i>		
Efectivo y Equivalentes	105,773,361.95	79,132,315.37	Cuentas por Pagar a Corto Plazo	8,104,692.98	13,291,989.72
Derechos a Recibir Efectivo o Equivalentes	175,206.54	23,580.96	Documentos por Pagar a Corto Plazo	-	-
Derechos a Recibir Bienes o Servicios	3,158,214.87	14,947,193.81	Porción a Corto Plazo de la Deuda Pública a Largo Plazo	-	-
Inventarios	0	0.00	Títulos y Valores a Corto Plazo	-	-
Almacenes	5,410,673.12	18,715,116.34	Pasivos Diferidos a Corto Plazo	-	-
Estimación por Pérdida o Deterioro de Activos Circulantes	0.00	0.00	Fondos y Bienes de Terceros en Garantía y/o Administración a Corto Plazo	643,630,721.85	313,315,768.60
Otros Activos Circulantes	621,470,029.34	302,264,134.82	Provisiones a Corto Plazo	-	-
Total de Activos Circulantes	735,987,485.82	415,082,341.30	Otros Pasivos a Corto Plazo	-	-
<i>Activo No Circulante</i>			Total de Pasivos Circulantes	651,735,414.83	326,607,758.32
Inversiones Financieras a Largo Plazo	0	-	<i>Pasivo No Circulante</i>		
Derechos a Recibir Efectivo o Equivalentes a Largo Plazo	0	-	Cuentas por Pagar a Largo Plazo	-	-
Bienes Inmuebles, Infraestructura y Construcciones en Proceso	221,220,558.85	239,778,163.46	Documentos por Pagar a Largo Plazo	-	-
Bienes Muebles	5,305,494.19	4,274,447.96	Deuda Pública a Largo Plazo	-	-
Activos Intangibles	438,733.11	156,853.11	Pasivos Diferidos a Largo Plazo	-	-
Depreciación, Deterioro y Amortización Acumulada de Bienes	-3,495,434.28	3,290,742.93	Fondos y Bienes de Terceros en Garantía y/o en Administración a Largo Plazo	-	-
Activos Diferidos			Provisiones a Largo Plazo	-	-
Estimación por Pérdida o Deterioro de Activos no Circulantes	0		Total de Pasivos No Circulantes	-	-
Otros Activos no Circulantes	15,443,276.01	15,443,276.01	TOTAL DEL PASIVO	651,735,414.83	326,607,758.32
Total de Activos No Circulantes	238,912,627.88	256,361,997.61	HACIENDA PÚBLICA/ PATRIMONIO		
TOTAL DEL ACTIVO	974,900,113.70	671,444,338.91	<i>Hacienda Pública/Patrimonio Contribuido</i>		
			Aportaciones	12,006,941.49	12,006,941.49
			Donaciones de Capital	12,006,941.49	12,006,941.49
			Actualización de la Hacienda Pública / Patrimonio	-	-
			<i>Hacienda Pública/Patrimonio Generado</i>		
			Resultados del Ejercicio (Ahorro / Desahorro)	311,157,757.38	332,829,639.10
			Resultados de Ejercicios Anteriores	197,879,942.53	193,843,700.25
			Revalúos	131,701,378.37	157,409,502.37
			Reservas	-	-
			Rectificaciones de Resultados de Ejercicios Anteriores	-18,423,563.52	18,423,563.52
			Exceso o Insuficiencia en la Actualización de la Hacienda Pública/Patrimonio	-	-
			Resultado por Posición Monetaria	-	-
			Resultado por Tenencia de Activos no Monetarios	-	-
			Total Hacienda Pública/ Patrimonio	323,164,698.87	344,836,580.59
			TOTAL DEL PASIVO Y HACIENDA PÚBLICA / PATRIMONIO	974,900,113.70	671,444,338.91

Bajo protesta de decir verdad declaramos que los Estados Financieros y sus Notas son razonablemente correctos y responsabilidad del emisor


C. Luis Jorge Montalvo Duarte
Director General del IDEFEY


C.P. Francisco Javier Aguilar Uc
Director de Administración del IDEFEY


C.P. Karol Eénico Morales Andrade
Jefe de Contabilidad y Administración

Cuenta Pública 2018
Estado de Actividades
Del 1° de Diciembre al 31 de Diciembre de 201 y 2017
(Pesos)

Ente Público: Instituto para el Desarrollo y Certificación de la Infraestructura Física Educativa de Yucatán

Concepto	2018	2017	Concepto	2018	2017
INGRESOS Y OTROS BENEFICIOS			GASTOS Y OTRAS PÉRDIDAS		
Ingresos de la Gestión	0.00	0.00	Gastos de Funcionamiento	3,121,566.25	4,221,270.84
Impuestos	0	0.00	Servicios Personales	2,649,008.97	3,523,501.82
Cuotas y Aportaciones de Seguridad Social	0	0	Materiales y Suministros	52,396.46	343,915.56
Contribuciones de Mejoras	0	0	Servicios Generales	420,160.82	353,853.46
Derechos	0	0	Transferencias, Asignaciones, Subsidios y Otras Ayudas	0	0
Productos de Tipo Corriente		0	Transferencias Internas y Asignaciones al Sector Público	0	0
Aprovechamientos de Tipo Corriente		0.00	Transferencias al Resto del Sector Público	0	0
Ingresos por Venta de Bienes y Servicios	0	0	Subsidios y Subvenciones	0	0
Ingresos no Comprendidos en las Fracciones de la Ley de Ingresos Causados en Ejercicios Fiscales Anteriores Pendientes de Liquidación o Pago	0	0	Ayudas Sociales	0	0
Participaciones, Aportaciones, Transferencias, Asignaciones, Subsidios y Otras Ayudas	64,192,987.33	45,996,590.05	Pensiones y Jubilaciones	0	0
Participaciones y Aportaciones	5,626,657.16	2,515,286.94	Transferencias a Fideicomisos, Mandatos y Contratos Análogos	0	0
Transferencias, Asignaciones, Subsidios y Otras ayudas	58,566,330.17	43,481,303.11	Transferencias a la Seguridad Social	0	0
Otros Ingresos y Beneficios	107,003.06	98,504.32	Donativos	0	0
Ingresos Financieros	3,796.88	5,413.66	Transferencias al Exterior	0	0
Incremento por Variación de Inventarios	0.00	0.00	Participaciones y Aportaciones	646,802.26	1,093,592.87
Disminución del Exceso de Estimaciones por Pérdida o Deterioro u Obsolescencia	0.00	0.00	Participaciones	0	0
Disminución del Exceso de Provisiones	0.00	0.00	Aportaciones	0	0
Otros Ingresos y Beneficios Varios	103,206.18	93,090.66	Convenios	646,802.26	1,093,592.87
Total de Ingresos y Otros Beneficios	64,299,990.39	46,095,094.37	Intereses, Comisiones y Otros Gastos de la Deuda Pública	0	0
			Intereses de la Deuda Pública	0	0
			Comisiones de la Deuda Pública	0	0
			Gastos de la Deuda Pública	0	0
			Costo por Coberturas	0	0
			Apoyos Financieros	0	0
			Otros Gastos y Pérdidas	26,739.54	29,094.54
			Estimaciones, Depreciaciones, Deterioros, Obsolescencia y Amortizaciones	26,735.46	28,746.54
			Provisiones	0	0
			Disminución de Inventarios	0	0
			Aumento por Insuficiencia de Estimaciones por Pérdida o Deterioro u Obsolescencia	0	0
			Aumento por Insuficiencia de Provisiones	0	0
			Otros Gastos	4.08	348.00
			Inversión Pública	1,074,680.83	1,033,558.31
			Inversión Pública no Capitalizable	1,074,680.83	1,033,558.31
			Total de Gastos y Otras Pérdidas	4,869,788.88	6,377,516.56
			Resultados del Ejercicio (Ahorro/Desahorro)	59,430,201.51	39,717,577.81

Bajo protesta de decir verdad declaramos que los Estados Financieros y sus Notas son razonablemente correctos y responsabilidad del emisor


C. Luis Jorge Montalvo Duarte
Director General del IDEFEY


C.P. Francisco Javier Aguilar Uc
Director de Administración del IDEFEY


C.P. Karen Eunice Morales Andrade
Jefe de Contabilidad y Administración

Cuenta Pública 2018
Estado de Actividades
Del 1° de Enero al 31 de Diciembre de 2018 y 2017
(Pesos)

Ente Público: Instituto para el Desarrollo y Certificación de la Infraestructura Física Educativa de Yucatán

Concepto	2018	2017	Concepto	2018	2017
INGRESOS Y OTROS BENEFICIOS			GASTOS Y OTRAS PÉRDIDAS		
Ingresos de la Gestión	0.00	0	Gastos de Funcionamiento	28,089,966.05	29,806,932.33
Impuestos	0.00	0.00	Servicios Personales	22,618,583.93	22,684,473.81
Cuotas y Aportaciones de Seguridad Social	0	0.00	Materiales y Suministros	900,138.08	3,014,707.27
Contribuciones de Mejoras	0	0.00	Servicios Generales	4,571,244.04	4,107,751.25
Derechos	0	0.00	Transferencias, Asignaciones, Subsidios y Otras Ayudas	0	0
Productos de Tipo Corriente	0	0.00	Transferencias Internas y Asignaciones al Sector Público	0	0
Aprovechamientos de Tipo Corriente	0.00	0.00	Transferencias al Resto del Sector Público	0	0
Ingresos por Venta de Bienes y Servicios	0	0.00	Subsidios y Subvenciones	0	0
Ingresos no Comprendidos en las Fracciones de la Ley de Ingresos Causados en Ejercicios Fiscales Anteriores Pendientes de Liquidación o Pago	0	0.00	Ayudas Sociales	0	0
Participaciones, Aportaciones, Transferencias, Asignaciones, Subsidios y Otras Ayudas	232,655,698.72	235,323,332.10	Pensiones y Jubilaciones	0	0
Participaciones y Aportaciones	5,997,339.55	12,127,215.65	Transferencias a Fideicomisos, Mandatos y Contratos Análogos	0	0
Transferencias, Asignaciones, Subsidios y Otras ayudas	226,658,359.17	223,196,116.45	Transferencias a la Seguridad Social	0	0
Otros Ingresos y Beneficios	460,750.70	808,973.23	Donativos	0	0
Ingresos Financieros	26,287.13	86,714.88	Transferencias al Exterior	0	0
Incremento por Variación de Inventarios	0	0.00	Participaciones y Aportaciones	5,349,120.68	6,001,861.89
Disminución del Exceso de Estimaciones por Pérdida o Deterioro u Obsolescencia	0	0.00	Participaciones	0	0
Disminución del Exceso de Provisiones	0	0.00	Aportaciones	0	0
Otros Ingresos y Beneficios Varios	434,463.57	722,258.35	Convenios	5,349,120.68	6,001,861.89
Total de Ingresos y Otros Beneficios	233,116,449.42	236,132,305.33	Intereses, Comisiones y Otros Gastos de la Deuda Pública	0	0
			Intereses de la Deuda Pública	0	0
			Comisiones de la Deuda Pública	0	0
			Gastos de la Deuda Pública	0	0
			Costo por Coberturas	0	0
			Apoyos Financieros	0	0
			Otros Gastos y Pérdidas Extraordinarias	324,908.28	358,143.33
			Estimaciones, Depreciaciones, Deterioros, Obsolescencia y Amortizaciones	323,044.19	352,653.97
			Provisiones	0	0
			Disminución de Inventarios	0	0
			Aumento por Insuficiencia de Estimaciones por Pérdida o Deterioro y Obsolescencia	0	0
			Aumento por Insuficiencia de Provisiones	0	0
			Otros Gastos	1,864.09	5,489.36
			Inversión Pública	1,472,511.88	6,121,667.53
			Inversión Pública no Capitalizable	1,472,511.88	6,121,667.53
			Total de Gastos y Otras Pérdidas	35,236,506.89	42,288,605.08
			Resultados del Ejercicio	197,879,942.53	193,843,700.25

Bajo protesta de decir verdad declaramos que los Estados Financieros y sus Notas son razonablemente correctos y responsabilidad del emisor


C. Luis Jorge Montalvo Duarte
Director General del IDEFEY


C.P. Francisco Javier Aguilar Uc
Director de Administración del IDEFEY


C.P. Karen Eunice Morales Andrade
Jefe de Contabilidad y Administración


Cuenta Pública 2018
Estado de Variación en la Hacienda Pública
Del 1° de Diciembre al 31 de Diciembre 2018
 (pesos)

Ente Público:

Instituto para el Desarrollo y Certificación de la Infraestructura Física Educativa de Yucatán

Concepto	Hacienda Pública/Patrimonio Contribuido	Hacienda Pública/Patrimonio Generado de Ejercicios Anteriores	Hacienda Pública/Patrimonio Generado del Ejercicio	Exceso o Insuficiencia en la Actualización de la Hacienda Pública / Patrimonio	TOTAL
Hacienda Pública / Patrimonio Contribuido Neto de 2017	12,006,941.49	-	-	-	12,006,941.49
Aportaciones	12,006,941.49				12,006,941.49
Donaciones de Capital					-
Actualización de la Hacienda Pública/Patrimonio					-
Hacienda Pública / Patrimonio Generado Neto de 2017	-	157,409,502.37	193,843,700.25	-	351,253,202.62
Resultados del Ejercicio (Ahorro/Desahorro)			193,843,700.25		193,843,700.25
Resultados de Ejercicios Anteriores		157,409,502.37			157,409,502.37
Revalúos					-
Reservas					-
Rectificaciones de Resultados de Ejercicios Anteriores	-	18,423,563.52			-
Exceso o Insuficiencia en la Actualización de la Hacienda Pública / Patrimonio Neto de 2017					
Resultado por Posición Monetaria					
Resultado por Tenencia de Activos no Monetarios					
Hacienda Pública / Patrimonio Neto Final de 2017	12,006,941.49	138,985,938.85	193,843,700.25	-	363,260,144.11
Cambios en la Hacienda Pública/Patrimonio Neto del Ejercicio 2018	-	-	-	-	-
Aportaciones					-
Donaciones de Capital					-
Actualización de la Hacienda Pública/Patrimonio					-
Variaciones de la Hacienda Pública / Patrimonio Generado Neto de 2018	-	25,708,124.00	4,036,242.28	-	21,671,881.72
Resultados del Ejercicio (Ahorro/Desahorro)			197,879,942.53		197,879,942.53
Resultados de Ejercicios Anteriores	-	25,708,124.00	193,843,700.25	-	219,551,824.25
Revalúos					-
Reservas					-
Rectificaciones de Resultados de Ejercicios Anteriores					-
Cambios en el Exceso o Insuficiencia en la Actualización de la Hacienda Pública / Patrimonio Neto de 2018					
Resultado por Posición Monetaria					
Resultado por Tenencia de Activos no Monetarios					
Hacienda Pública / Patrimonio Neto Final de 2018	12,006,941.49	113,277,814.85	197,879,942.53	-	323,164,698.87

Bajo protesta de decir verdad declaramos que los Estados Financieros y sus Notas son razonablemente correctos y responsabilidad del emisor


 C. Luis Jorge Montalvo Duarte
 Director General del IDEFEY


 C.P. Francisco Javier Aguilar Uc
 Director de Administración del IDEFEY


 C.P. Karen Eunice Morales Andrade
 Jefe de Contabilidad y Administración

Cuenta Pública 2018
Estado de Cambios en la Situación Financiera
Al 31 de Diciembre de 2018
(Pesos)

Ente Público:

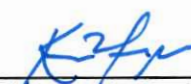
Instituto para el Desarrollo y Certificación de la Infraestructura Física Educativa de Yucatán

Concepto	Origen	Aplicación	Concepto	Origen	Aplicación
ACTIVO	43,855,718.12	347,311,492.91	PASIVO	330,314,953.25	5,187,296.74
Activo Circulante	25,093,422.16	345,998,566.68	Pasivo Circulante	330,314,953.25	5,187,296.74
Efectivo y Equivalentes		26,641,046.58	Cuentas por Pagar a Corto Plazo		5,187,296.74
Derechos a Recibir Efectivo o Equivalentes		151,625.58	Documentos por Pagar a Corto Plazo		
Derechos a Recibir Bienes o Servicios	11,788,978.94		Porción a Corto Plazo de la Deuda Pública a Largo Plazo		
Inventarios			Títulos y Valores a Corto Plazo		
Almacenes	13,304,443.22		Pasivos Diferidos a Corto Plazo		
Estimación por Pérdida o Deterioro de Activos Circulantes			Fondos y Bienes de Terceros en Garantía y/o Administración a Corto Plazo	330,314,953.25	
Otros Activos Circulantes		319,205,894.52	Provisiones a Corto Plazo		
Activo No Circulante	18,762,295.96	1,312,926.23	Otros Pasivos a Corto Plazo		
Inversiones Financieras a Largo Plazo			Pasivo No Circulante		
Derechos a Recibir Efectivo o Equivalentes a Largo Plazo			Cuentas por Pagar a Largo Plazo		
Bienes Inmuebles, Infraestructura y Construcciones en Proceso	18,557,604.61		Documentos por Pagar a Largo Plazo		
Bienes Muebles		1,031,046.23	Deuda Pública a Largo Plazo		
Activos Intangibles		281,880.00	Pasivos Diferidos a Largo Plazo		
Depreciación, Deterioro y Amortización Acumulada de Bienes	204,691.35		Fondos y Bienes de Terceros en Garantía y/o en Administración a Largo Plazo		
Activos Diferidos			Provisiones a Largo Plazo		
Estimación por Pérdida o Deterioro de Activos no Circulantes			HACIENDA PÚBLICA/ PATRIMONIO	4,036,242.28	25,708,124.00
Otros Activos no Circulantes			Hacienda Pública/Patrimonio Contribuido		
			Aportaciones		
			Donaciones de Capital		
			Actualización de la Hacienda Pública / Patrimonio		
			Hacienda Pública/Patrimonio Generado	4,036,242.28	25,708,124.00
			Resultados del Ejercicio (Ahorro / Desahorro)	4,036,242.28	
			Resultados de Ejercicios Anteriores		25,708,124.00
			Revalúos		
			Reservas		
			Rectificaciones de Resultados de Ejercicios Anteriores		
			Exceso o Insuficiencia en la Actualización de la Hacienda Pública/Patrimonio		
			Resultado por Posición Monetaria		
			Resultado por Tenencia de Activos no Monetarios		

Bajo protesta de decir verdad declaramos que los Estados Financieros y sus Notas son razonablemente correctos y responsabilidad del emisor


C. Luis Jorge Montalvo Duarte
Director General del IDEFEY


C.P. Francisco Javier Aguilar Uc
Director de Administración del IDEFEY


C.P. Karen Eunice Morales Andrade
Jefe de Contabilidad y Administración

Cuenta Pública 2018
Estado de Flujos de Efectivo
Del 1° de Diciembre al 31 de Diciembre de 2018 y 2017
(Pesos)

Ente Público:

Instituto para el Desarrollo y Certificación de la Infraestructura Física Educativa de Yucatán

Concepto	2018	2017	Concepto	2018	2017
Flujos de Efectivo de las Actividades de Operación			Flujos de Efectivo de las Actividades de Inversión		
Origen	235,640,005.28	236,132,305.33	Origen	171,238,895.95	9,219,093.66
Impuestos	-	0.00	Bienes Inmuebles, Infraestructura y Construcciones en Proceso	0.00	9,219,093.66
Cuotas y Aportaciones de Seguridad Social	-	0.00	Bienes Muebles	0.00	0.00
Contribuciones de mejoras	-	0.00	Otros Origenes de Inversión	171,238,895.95	0.00
Derechos	-	0.00	Aplicación	0.00	275,609,372.39
Productos de Tipo Corriente	-	0.00	Bienes Inmuebles, Infraestructura y Construcciones en Proceso	0.00	0.00
Aprovechamientos de Tipo Corriente	-	0.00	Bienes Muebles	0.00	54,124.34
Ingresos por Venta de Bienes y Servicios	460,750.70	0.00	Otras Aplicaciones de Inversión	0.00	275,555,248.05
Ingresos no Comprendidos en las Fracciones de la Ley de Ingresos Causados en Ejercicios Fiscales Anteriores Pendientes de Liquidación o Pago	-	0.00	Flujos Netos de Efectivo por Actividades de Inversión	-171,238,895.95	-266,390,278.73
Participaciones y Aportaciones	5,997,339.55	12,127,215.65			
Transferencias, Asignaciones y Subsidios y Otras ayudas	226,658,359.17	223,196,116.45	Flujo de Efectivo de las Actividades de Financiamiento		
Otros Origenes de Operación	2,523,555.86	808,973.23	Origen	0.00	215,705,179.38
Aplicación	37,760,062.75	42,288,605.08	Endeudamiento Neto	0.00	0.00
Servicios Personales	22,566,232.30	22,684,473.81	Interno	0.00	0.00
Materiales y Suministros	897,958.09	3,014,707.27	Externo	0.00	0.00
Servicios Generales	4,235,443.31	4,107,751.25	Disminución de Activos Financieros	0.00	0.00
Transferencias Internas y Asignaciones al Sector Público	-	0.00	Incremento de Otros Pasivos	0.00	215,705,179.38
Transferencias al resto del Sector Público	-	0.00	Aplicación	0.00	191,675,423.20
Subsidios y Subvenciones	-	0.00	Servicios de la Deuda	0.00	0.00
Ayudas Sociales	-	0.00	Interno	0.00	0.00
Pensiones y Jubilaciones	-	0.00	Externo	0.00	0.00
Transferencias a Fideicomisos, Mandatos y Contratos Análogos	-	0.00	Incremento de Activos Financieros	0.00	191,675,423.20
Transferencias a la Seguridad Social	-	0.00	Disminución de Otros Pasivos	0.00	0.00
Donativos	-	0.00	Flujos netos de Efectivo por Actividades de Financiamiento	0.00	24,029,756.18
Transferencias al Exterior	-	0.00			
Participaciones	-	0.00	Incremento/Disminución Neta en el Efectivo y Equivalentes al Efectivo	26,641,046.58	-48,516,822.30
Aportaciones	-	0.00			
Convenios	-	6,001,861.89	Efectivo y Equivalentes al Efectivo al inicio del Ejercicio	79,132,315.37	127,649,137.67
Otros Aplicaciones de Operación	10,060,429.05	6,479,810.86	Efectivo y Equivalentes al Efectivo al final del Ejercicio	105,773,361.95	79,132,315.37
Flujos Netos de Efectivo por Actividades de Operación	197,879,942.53	193,843,700.25			

Bajo protesta de decir verdad declaramos que los Estados Financieros y sus Notas son razonablemente correctos y responsabilidad del emisor


C. Luis Jorge Montalvo Duarte
Director General del IDEFEY


C.P. Francisco Javier Aguilar Uc
Director de Administración del IDEFEY


C.P. Karen Eunice Morales Andrade
Jefe de Contabilidad y Administración

Cuenta Pública 2018
Estado Analítico de la Deuda y Otros Pasivos
Del 1° de Diciembre al 31 de Diciembre de 2018
(Pesos)

Ente Público: **Instituto para el Desarrollo y Certificación de la Infraestructura Física Educativa de Yucatán**

Denominación de las Deudas	Moneda de Contratación	Institución o País Acreedor	Saldo Inicial del Periodo	Saldo Final del Periodo
DEUDA PÚBLICA				
Corto Plazo				
Deuda Interna				
Instituciones de Crédito			0	0
Títulos y Valores			0	0
Arrendamientos Financieros			0	0
Deuda Externa				
Organismos Financieros Internacionales			0	0
Deuda Bilateral			0	0
Títulos y Valores			0	0
Arrendamientos Financieros			0	0
Subtotal a Corto Plazo			0	0
Largo Plazo				
Deuda Interna				
Instituciones de Crédito			0	0
Títulos y Valores			0	0
Arrendamientos Financieros			0	0
Deuda Externa				
Organismos Financieros Internacionales			0	0
Deuda Bilateral			0	0
Títulos y Valores			0	0
Arrendamientos Financieros			0	0
Subtotal a Largo Plazo			0	0
Otros Pasivos			642,685,036.62	651,735,414.83
Total Deuda y Otros Pasivos			642,685,036.62	651,735,414.83

Bajo protesta de decir verdad declaramos que los Estados Financieros y sus Notas son razonablemente correctos y responsabilidad del emisor


C. Luis Jorge Montalvo Duarte
Director General del IDEFEY


C.P. Francisco Javier Aguilar Uc
Director de Administración del IDEFEY


C.P. Karen Eunice Morales Andrade
Jefe de Contabilidad y Administración

Cuenta Pública 2018
 Estado Analítico de la Deuda y Otros Pasivos
 Del 1o de Enero al 31 de Diciembre de 2018
 (Pesos)

Ente Público: Instituto para el Desarrollo y Certificación de la Infraestructura Física Educativa de Yucatán

Denominación de las Deudas	Moneda de Contratación	Institución o País Acreedor	Saldo Inicial del Periodo	Saldo Final del Periodo
DEUDA PÚBLICA				
Corto Plazo				
Deuda Interna				
Instituciones de Crédito			0	0
Títulos y Valores			0	0
Arrendamientos Financieros			0	0
Deuda Externa				
Organismos Financieros Internacionales			0	0
Deuda Bilateral			0	0
Títulos y Valores			0	0
Arrendamientos Financieros			0	0
Subtotal a Corto Plazo			0	0
Largo Plazo				
Deuda Interna				
Instituciones de Crédito			0	0
Títulos y Valores			0	0
Arrendamientos Financieros			0	0
Deuda Externa				
Organismos Financieros Internacionales			0	0
Deuda Bilateral			0	0
Títulos y Valores			0	0
Arrendamientos Financieros			0	0
Subtotal a Largo Plazo			0	0
Otros Pasivos			326,607,758.32	651,735,414.83
Total Deuda y Otros Pasivos			326,607,758.32	651,735,414.83

Bajo protesta de decir verdad declaramos que los Estados Financieros y sus Notas son razonablemente correctos y responsabilidad del emisor


 C. Luis Jorge Montalvo Duarte
 Director General del IDEFEY


 C.P. Francisco Javier Aguilar Uc
 Director de Administración del IDEFEY


 C.P. Karen Eunice Morales Andrade
 Jefe de Contabilidad y Administración

Cuenta Pública 2018
Estado Analítico del Activo
Del Del 1° de Diciembre al 31 de Diciembre de 2018
(Pesos)

Ente Público:

Instituto para el Desarrollo y Certificación de la Infraestructura Física Educativa de Yucatán

Concepto	Saldo Inicial	Cargos del Periodo	Abonos del Periodo	Saldo Final	Variación del Periodo
	1	2	3	4 = (1+2-3)	(4-1)
ACTIVO					
Activo Circulante	700,401,038.65	137,345,873.74	101,759,426.57	735,987,485.82	35,586,447.17
Efectivo y Equivalentes	60,207,623.71	71,336,134.16	25,770,395.92	105,773,361.95	45,565,738.24
Derechos a Recibir Efectivo o Equivalentes	181,012.19	64,226,987.33	64,232,792.98	175,206.54 -	5,805.65
Derechos a Recibir Bienes o Servicios	13,314,964.01	-	10,156,749.14	3,158,214.87 -	10,156,749.14
Inventarios	-	-	-	-	-
Almacenes	5,410,673.12	595,074.20	595,074.20	5,410,673.12	-
Estimación por Pérdida o Deterioro de Activos Circulantes	-	-	-	-	-
Otros Activos Circulantes	621,286,765.62	1,187,678.05	1,004,414.33	621,470,029.34	183,263.72
Activo No Circulante	321,574,905.09	146,308,605.77	228,970,882.98	238,912,627.88 -	82,662,277.21
Inversiones Financieras a Largo Plazo	-	-	-	-	-
Derechos a Recibir Efectivo o Equivalentes a Largo Plazo	-	-	-	-	-
Bienes Inmuebles, Infraestructura y Construcciones en Proceso	305,165,740.60	144,998,965.77	228,944,147.52	221,220,558.85 -	83,945,181.75
Bienes Muebles	4,277,734.19	1,027,760.00	-	5,305,494.19	1,027,760.00
Activos Intangibles	156,853.11	281,880.00	-	438,733.11	281,880.00
Depreciación, Deterioro y Amortización Acumulada de Bienes	-	-	26,735.46 -	3,495,434.28 -	26,735.46
Activos Diferidos	-	-	-	-	-
Estimación por Pérdida o Deterioro de Activos no Circulantes	-	-	-	-	-
Otros Activos no Circulantes	15,443,276.01	-	-	15,443,276.01	-
TOTAL DEL ACTIVO	1,021,975,943.74	283,654,479.51	330,730,309.55	974,900,113.70 -	47,075,830.04

Bajo protesta de decir verdad declaramos que los Estados Financieros y sus Notas son razonablemente correctos y responsabilidad del emisor


C. Luis Jorge Montalvo Duarte
Director General del IDEFEY


C.P. Francisco Javier Aguilar Uc
Director de Administración del IDEFEY


C.P. Karen Eunice Morales Andrade
Jefe de Contabilidad y Administración

Cuenta Pública 2018
Estado Analítico del Activo
Del 1o Enero al 31 de Diciembre de 2018
(Pesos)

Ente Público:

Instituto para el Desarrollo y Certificación de la Infraestructura Física Educativa de Yucatán

Concepto	Saldo Inicial	Cargos del Periodo	Abonos del Periodo	Saldo Final	Variación del Periodo
	1	2	3	4=(1+2-3)	(4-1)
ACTIVO					
Activo Circulante	415,082,341.30	1,176,050,216.04	855,145,071.52	735,987,485.82	320,905,144.52
Efectivo y Equivalentes	79,132,315.37	582,457,241.72	555,816,195.14	105,773,361.95	26,641,046.58
Derechos a Recibir Efectivo o Equivalentes	23,580.96	233,823,563.73	233,671,938.15	175,206.54	151,625.58
Derechos a Recibir Bienes o Servicios	14,947,193.81	31,256,745.12	43,045,724.06	3,158,214.87	11,788,978.94
Inventarios	-	-	-	-	-
Almacenes	18,715,116.34	6,484,479.68	19,788,922.90	5,410,673.12	13,304,443.22
Estimación por Pérdida o Deterioro de Activos Circulantes	-	-	-	-	-
Otros Activos Circulantes	302,264,134.82	322,028,185.79	2,822,291.27	621,470,029.34	319,205,894.52
Activo No Circulante	256,361,997.61	355,200,247.73	372,649,617.46	238,912,627.88	17,449,369.73
Inversiones Financieras a Largo Plazo	-	-	-	-	-
Derechos a Recibir Efectivo o Equivalentes a Largo Plazo	-	-	-	-	-
Bienes Inmuebles, Infraestructura y Construcciones en Proceso	239,778,163.46	353,603,049.85	372,160,654.46	221,220,558.85	18,557,604.61
Bienes Muebles	4,274,447.96	1,156,446.16	125,399.93	5,305,494.19	1,031,046.23
Activos Intangibles	156,853.11	281,880.00	-	438,733.11	281,880.00
Depreciación, Deterioro y Amortización Acumulada de Bienes	-	3,290,742.93	158,871.72	3,495,434.28	204,691.35
Activos Diferidos	-	-	-	-	-
Estimación por Pérdida o Deterioro de Activos no Circulantes	-	-	-	-	-
Otros Activos no Circulantes	15,443,276.01	-	-	15,443,276.01	-
TOTAL DEL ACTIVO	671,444,338.91	1,531,250,463.77	1,227,794,688.98	974,900,113.70	303,455,774.79

Bajo protesta de decir verdad declaramos que los Estados Financieros y sus Notas son razonablemente correctos y responsabilidad del emisor


C. Luis Jorge Montalvo Duarte
Director General del IDEFEY


C.P. Francisco Javier Aguilar Uc
Director de Administración del IDEFEY


C.P. Karen Eunice Morales Andrade
Jefe de Contabilidad y Administración

Cuenta Pública 2018
Informe de Pasivos Contingentes
Al 31 de Diciembre de 2018

Ente Público: Instituto para el Desarrollo y Certificación de la Infraestructura Física Educativa de Yucatán

ESTE INSTITUTO NO CUENTA CON PASIVOS CONTINGENTES, POR LO TANTO NO APLICA PRESENTAR INFORMACIÓN ALGUNA.

Bajo protesta de decir verdad declaramos que los Estados Financieros y sus notas, son razonablemente correctos y son responsabilidad del emisor



C. Luis Jorge Montalvo Duarte
Director General del IDEFEY



C.P. Francisco Javier Aguilar Uc
Director de Administración del IDEFEY



C.P. Karen Eunice Morales Andrade
Jefe de Contabilidad y Administración

**NOTAS A LOS ESTADOS FINANCIEROS
AL 31 DE DICIEMBRE DE 2018**

Con el propósito de dar cumplimiento a los artículos 46 y 49 de la Ley General de Contabilidad Gubernamental, los entes públicos deberán acompañar notas a los estados financieros cuyos rubros así lo requieran teniendo presente los postulados de revelación suficiente e importancia relativa, con la finalidad que la información sea de mayor utilidad para los usuarios.

A continuación se presenta los tres tipos de notas que acompañan a los estados, a saber:

- a) Notas de desglose;
- b) Notas de memoria(cuentas de orden), y
- c) Notas de gestión administrativa.

a) NOTAS DE DESGLOSE

NOTAS AL ESTADO DE SITUACIÓN FINANCIERA

ACTIVO

• **Efectivo y Equivalentes**

El Instituto para el Desarrollo y Certificación de la Infraestructura Física Educativa de Yucatán cuenta con dos fondos fijos, para operaciones, cuyo objetivo es cubrir los gastos menores que por la operación se presenten, cumpliendo la normativa y lineamientos para este rubro.

Fondo Fijo:

Dirección Administrativa (Jefatura de Finanzas y Control Presupuestal) \$ 7,000.00

Dirección Administrativa (Jefatura de Finanzas y Control Presupuestal) \$ 4,000.00

Dirección Administrativa (Jefatura de Servicios Generales) \$7,000.00

El monto de bancos al cierre del período es por \$ 99,484,611.27 se manifiesta que los saldos bancarios han sido debidamente conciliados al cierre del mes de Diciembre, dicho saldo está integrado como sigue:

SALDO CONTABLE BANCOS AL 31 DICIEMBRE DE 2018		
Nombre y Número de Cuenta Bancaria		%
Programas Anteriores a 2012	507.58	0.00%
Programas 2013	585,810.04	0.59%
Programas 2014	26,308.40	0.03%
Programas 2015	3,035,954.84	3.05%
Programas 2016	128,033.23	0.13%
Programas 2017	27,239.07	0.03%
Programas 2018	92,345,567.13	92.82%
Gastos Cuenta Corriente	3,335,190.98	3.35%
TOTAL	99,484,611.27	100%

SALDO CONTABLE BANCOS AL 31 DICIEMBRE DE 2018			
Nombre y Número de Cuenta Bancaria	Saldo contable		%
Programas Anteriores a 2012		507.58	0.00%

#17001627716 Ampliación Educ 2008 Inverlat	507.30		
#2268 Sep-CFE 2012 Interacciones	0.28		
Programas 2013		585,810.04	0.59%
#8347 Idefey Recursos Años Anteriores	577,099.53		
#9147 Cluster de Tecnologías 2013 Scotiabank	8,710.51		
Programas 2014		26,308.40	0.03%
#4445 GI Peoe EMSS 2014 Scotiabank	26,308.40		
Programas 2015		3,035,954.84	3.05%
#0870 IDEFEY Gtos de Sup Fam Potenciado Santander	3,035,849.60		
#9472 Contingencias Económicas 2015	105.24		
Programas 2016		128,033.23	0.13%
#0186 Fondo Mixto CONACYT 2016	128,033.23		
Programas 2017		27,239.07	0.03%
#0027 CINVESTAV 2017 Scotiabank	12,179.81		
#65685 Recursos Propios IYEM 2017 Scotiabank	15,059.26		
Programas 2018		92,345,567.13	92.82%
#4032 IDEFEY FAM Media Superior 2018 Santander	1,338,861.29		
#4380 Expansión de Educación Inicial 2018 Scotiab	2,219,202.16		
#4381 Mantenimiento Emergente 2018 Scotiabank	5,000,000.00		
#4382 Escuelas de Tiempo Completo 2018 Scotiabank	2,000,000.00		
#4383 Fortalecimiento Microemp Textiles Scotiabank	1,407,455.00		
#4824 Idefey FAM Superior 2018 Santander	52,955,720.43		
#6187 IDEFEY FAM Superior 2018 UNO Santander	1,802,996.50		
#6264 IDEFEY FAM Superior 2018 CRODE Santander	638,752.19		
#6990 IDEFEY FAM Basica 2018	11,134,581.19		
#7581 APOFINEX no regularizable 2017	78.20		
#8735 Remanentes FAM 2018 Santander	13,847,920.17		
Gastos Cuenta Corriente		3,335,190.98	3.35%
#2025 Gasto Corriente 2009 Inverlat	20,072.61		
#5703 Gastos Corriente 2009 Santander	649,427.85		
#38756 Gto Corriente Bmex	2,665,690.52		
TOTAL	99,484,611.27	99,484,611.27	100%

- **Derechos a Recibir Efectivo y Equivalentes**

Al cierre del período se tiene un saldo de \$ 175,206.54 los cuales se integran de la siguiente manera:

Concepto		Nombre de los Deudores	Antigüedad	Saldo Contable	%
Cuentas por Cobrar a Corto Plazo	Transferencias por Recibir Cuenta Corriente	#38756 Gto Corriente Bmex	26/12/2017	175,010.00	99.89%
Contribuciones por Recuperar a Corto Plazo	Anticipo de Impuestos	Subsidio al Empleo	30/04/2018	196.54	0.11%
TOTAL				175,206.54	100%

- **Derechos a Recibir Bienes o Servicios**

El saldo al cierre del período de los anticipos es de \$ 3, 158,214.87 que corresponde al monto de anticipos otorgados por concepto de obra y adquisiciones que están pendientes de ser amortizados. Dichos anticipos conforme a los recursos que como organismo ejecutor administra el Instituto y se integra como sigue:

Anticipo a Contratistas	Anticipo por Obras pendiente de Amortizar	%
#0947 Apoyo EMS 2010 Santander	936,037.50	29.64%
#4032 IDEFEY FAM Media Superior 2018 Santander	29,672.11	0.94%
#6187 IDEFEY FAM Superior 2018 UNO Santander	244,610.92	7.75%
#6990 IDEFEY FAM Basica 2018	600,472.36	19.01%
#9500 Fam Superior 2016	333,930.55	10.57%
Anticipo a Contratistas Ejercicios Anteriores	1,013,491.43	32.09%
TOTAL	3,158,214.87	100%

Anticipo a Contratistas	Anticipo por Obras pendiente de Amortizar	
#0947 Apoyo EMS 2010 Santander		936,037.50
'60120001-023-010	845,166.80	
IO-931037999-N100-2012	90,870.70	
#4032 IDEFEY FAM Media Superior 2018 Santander		29,672.11
IDE-18-OP-I3P-003	9,884.23	
IDE-18-OP-I3P-004	867.63	
IDE-18-OP-I3P-005	18,920.25	
#6187 IDEFEY FAM Superior 2018 UNO Santander		244,610.92
IDE-18-OP-021	244,610.92	
#6990 IDEFEY FAM Basica 2018		934,402.91
IDE-18-OP-007	496,358.93	
IDE-18-OP-009	34,412.08	
IDE-18-OP-019	30,220.27	
IDE-18-OP-020	39,481.08	
#9500 Fam Superior 2016		
LO-931037999-N2-2011	333,930.55	
Anticipo a Contratistas Ejercicios Anteriores	1,013,491.43	1,013,491.43
TOTAL	3,158,214.87	3,158,214.87

• **Almacén**

La cuenta de Almacén de Materiales y Suministros de consumo, refleja un monto de **\$5, 410,673.12** al 31 de Diciembre de 2018; la cual tiene un método de aleación de costos identificados y se realizan los inventarios físicos con una periodicidad mensual.

Almacén de Materiales y Suministros de Consumo		Saldo Inicial	Entradas	Salidas	Saldo Final
		\$ 6,410,673.12	\$ 1,190,148.40	\$ 1,190,148.40	\$ 6,410,673.12
Almacén					
Entradas de almacén		\$ 6,410,673.12	\$ 1,190,148.40	\$ 1,190,148.40	\$ 6,410,673.12
Redes y Asesorías del Mayab	Equipo de Computo	\$ 4,152,557.52	\$ -	\$ -	\$ 4,152,557.52
Equipos Medicos y de Recuperación	Equipos de Rehabilitación para Cendis	\$ 3,880.00	\$ -	\$ -	\$ 3,880.00
Cia Mueblera Escolar SA de CV	Mobiliario para Jardin de niños, Primarias y Secundarias	\$ 3,432,920.89	\$ -	\$ -	\$ 3,432,920.89
Delgado y Cia SA de CV	Mobiliario para Jardin de niños, Primarias, Secundarias y a	\$ 3,778,467.61	\$ -	\$ -	\$ 3,778,467.61
La Red Corporativo	Equipo de Computo	\$ 5,041,397.72	\$ -	\$ -	\$ 5,041,397.72
Al Comercializadora del Ste SA de CV	Equipo de Computo	\$ 327,700.00	\$ -	\$ -	\$ 327,700.00
Equipos del Mayab SA de CV	Equipos Diversos	\$ 3,550,547.95	\$ -	\$ -	\$ 3,550,547.95
Lasas Computación del Ste SA de CV	Equipo de Computo	\$ 3,213,720.86	\$ -	\$ -	\$ 3,213,720.86
Multiservicio de Comunicación del Ste SA de CV	Proyectors	\$ 528,854.22	\$ -	\$ -	\$ 528,854.22
Equipamiento SA de CV	Equipo de Laboratorio	\$ 220,609.39	\$ -	\$ -	\$ 220,609.39
Productos Metalicos Steele	Mobiliario para Areas de Administración	\$ 67,863.87	\$ -	\$ -	\$ 67,863.87
Fortuna Corporativo de Imp y Exp	Mobiliario Para Escuelas	\$ 94,975.00	\$ -	\$ -	\$ 94,975.00
Grupo Thermoeléctrico Peninsular SA de CV	Equipos de Aire Acondicionado	\$ 72,964.00	\$ -	\$ -	\$ 72,964.00
Comercializadora Infinicom S de RL de CV	Equipos de Computo	\$ 53,684.80	\$ -	\$ -	\$ 53,684.80
AG Engineering SA de CV	Equipos Diversos	\$ 4,932,876.06	\$ -	\$ -	\$ 4,932,876.06
Reactivos y Equipos del Ste SA de CV	Equipos de Laboratorios	\$ 110,428.30	\$ -	\$ -	\$ 110,428.30
Meriequipos SA de CV	Equipos de Laboratorios	\$ 1,683,388.98	\$ -	\$ -	\$ 1,683,388.98
Instrument SA de CV	Equipos de Laboratorios	\$ 2,638,427.66	\$ -	\$ -	\$ 2,638,427.66
Hi-Tec de México SA de CV	Equipo Especializado para tecnologicos	\$ 1,467,887.78	\$ -	\$ -	\$ 1,467,887.78
Thermokold de México SA de CV	Equipos de Aire Acondicionado	\$ 605,848.74	\$ -	\$ -	\$ 605,848.74
Decome SA de CV	Equipos Diversos (impresoras,Proyectors,etc)	\$ 151,545.76	\$ -	\$ -	\$ 151,545.76
Qdesk de México SA de CV	Pupitres Nivel Medio Superior (Conalep)	\$ 332,242.56	\$ -	\$ -	\$ 332,242.56
Cia Distribuidora del Ste SA de CV	Equipos de Laboratorios	\$ 227,934.20	\$ -	\$ -	\$ 227,934.20
Jose Carlos Mena Navarro	Equipos de Computo	\$ 428,359.91	\$ -	\$ -	\$ 428,359.91
Edgar Jesus Morales Ramos	Mobiliario cendis	\$ 52,742.88	\$ -	\$ -	\$ 52,742.88
CME Internacional SA de CV	Mobiliario para Jardin de niños, Primarias y Secundarias	\$ 737,134.76	\$ -	\$ -	\$ 737,134.76
Gama Total SA de CV	Mobiliario para Jardin de niños, Primarias y Secundarias	\$ 7,348.60	\$ -	\$ -	\$ 7,348.60
LARC Industrias SA de CV	Mobiliario para Jardin de niños, Primarias y Secundarias	\$ 389,033.55	\$ -	\$ -	\$ 389,033.55
Niutec SA de CV	Equipos de Aire Acondicionado	\$ 235,195.16	\$ -	\$ -	\$ 235,195.16
Impulsora Hidraulica	Mantenimiento plantas de Emergencia	\$ 679,980.25	\$ -	\$ -	\$ 679,980.25
Grupo Cruve SA de CV	Mantenimiento plantas de Emergencia	\$ 216,661.09	\$ -	\$ -	\$ 216,661.09
Consultoria y Servicios del Mayab	Mobiliario para Jardin de niños, Primarias y Secundarias	\$ 380,406.92	\$ -	\$ -	\$ 380,406.92
Patricia Urzaiz Suarez	Mantenimiento plantas de Emergencia	\$ 237,621.66	\$ -	\$ 0.01	\$ 237,621.65
Stop And Stare Media S.A. de C.V.	Equipo Especializado para tecnologicos	\$ 283,040.00	\$ -	\$ -	\$ 283,040.00
Comsitec SA de CV	Mobiliario para Jardin de niños, Primarias y Secundarias	\$ (0.01)	\$ -	\$ (0.01)	\$ -
Operadora Compro SA de CV	Equipos de Computo	\$ 1,184,412.13	\$ -	\$ -	\$ 1,184,412.13
SPY Mexico Soluciones y Proyectos SA de CV	Mobiliario para COBAY plantel Kaua	\$ 2,318,766.34	\$ -	\$ -	\$ 2,318,766.34
Mat de Admon, Emision de Doc y Art Ofic TRANSITO	Equipos Diversos	\$ -	\$ 595,074.20	\$ 595,074.20	\$ -
Videonet SA de CV	Equipos Diversos	\$ -	\$ 595,074.20	\$ 595,074.20	\$ -
Bienes Para Donar	Mobiliario deteriorado	\$ 2,850.22	\$ -	\$ -	\$ 2,850.22
					\$ 43,844,277.33
Ejercicios Anteriores Entradas		10,157,583.77	\$ -	\$ -	\$ 10,157,583.77
					\$ 54,001,861.10
Ejercicios Anteriores Salidas		-48,591,187.98	\$ -	\$ -	\$ (48,591,187.98)
	TOTAL				\$ 5,410,673.12

• **Bienes muebles, inmuebles e intangibles**

Depreciaciones Bienes Mubles	M.O.I	VALOR EN LIBROS A NOV 18	DEPRECIACIÓN DIC 18	VALOR EN LIBROS A DIC 18	DEPRESIACION ACUMULADA EJERCICIO 2018
Concepto					
Mobiliario y Equipo 2018	1,718,190.16	525,151.14	12,059.70	513,091.44	148,116.40
Herramientas y Maquinaria 2018	166,226.44	60,153.03	1,332.40	58,820.63	15,988.80
Equipo de Transmisión 2018	156,814.80	17,418.20	1,306.79	16,111.41	15,681.48
Equipo de Cómputo 2018	2,037,567.16	60,194.44	8,150.98	1,079,803.46	100,403.13

Otros Mob y Equipo de Admón. 2018	14,680.00	6,192.50	101.50	6,091.00	1,218.00
Maq y Equipo Industrial 2018	53,496.57	46,606.74	445.80	46,160.94	1,576.93
Maq y Eq de Construcción 2018	73,080.00	10,383.91	609.00	9,774.91	7,308.00
Sist de Aires Acond 2018	238,518.36	137,770.59	1,987.66	135,782.93	23,851.89
Otros Equipos 2018	14,338.67	9,138.57	119.49	9,019.08	1,433.88
Automoviles y Equipo terrestre	832,582.03	11.00	0.00	11.00	0.00
Total	5,305,494.19	873,020.12	26,113.32	1,874,666.80	315,578.51

Depreciaciones Bienes Intangibles	M.O.I	VALOR EN LIBROS A NOV 18	DEPRECIACIÓN DIC 18	VALOR EN LIBROS A DIC 18	DEPRESIACION ACUMULADA EJERCICIO 2018
Concepto					
Bienes Intangibles 2018	438,733.11	92,869.10	622.14	374,126.96	7,465.68
Total	438,733.11	92,869.10	622.14	374,126.96	7,465.68

Bienes Inmuebles	Valor en libros
Terrenos	\$ 194,389.23
Infraestructura	\$ 38,197,060.73
Construccion en Proc en Bienes de Dom Publico	\$ 182,829,108.89
Total	\$ 221,220,558.85

• **Obra Pública Transferible**

Como Órgano Ejecutor, el Instituto manifiesta que conforme a lo estipulado en el Manual de Contabilidad Gubernamental y a lo estipulado en las Reglas Específicas de la Valoración del Patrimonio, documento emitido por el Consejo de Armonización Contable, hace observancia de lo que a la letra dice:

Obra Transferible es aquella realizada por un ente público a favor de otro ente público, éstas deberán permanecer como construcciones en proceso hasta concluir la obra, en ese momento con el acta de entrega-recepción como soporte, se deberán reclasificar al activo no circulante que corresponda, se dará de baja el activo, reconociéndose en gastos del período en el caso que corresponda al presupuesto del mismo ejercicio; por lo que se refiere a erogaciones de presupuestos de años anteriores se deberá reconocer en el resultado de ejercicios anteriores.”

PASIVO

El monto que se adeuda al cierre del periodo es derivado del Concepto de Pago de Obra Pública (anticipos, estimaciones, retenciones para su posterior entero).

Las Cuentas por Pagar a Corto Plazo se integran de la siguiente manera: Proveedores por Pagar a Corto Plazo por \$ 2,419,779.46 Retenciones y Contribuciones por Pagar a Corto Plazo por \$ 1,444,855.25

Proveedores Por Gastos	Proveedores Por Pagar a CP	%
ISSTEY	4,458.22	0.18%
Seguros Banorte Generali, S.A.de C.V.	60.00	0.00%
Secretaría de Administración y Finanzas	334,177.83	13.81%
COMERCIALIZADORA TECNOLOGICA DIVERSUS SA DE CV	1,309,640.00	54.12%
Proveedores Por Adquisición	Proveedores Por Pagar a CP	%
José Carlos Mena Navarro	-1,197.17	-0.05%
Bajo Tecnología Industrial SA de CV	-3,127.97	-0.13%
SYP México Soluciones y Proyectos SA de CV	627,000.00	25.91%
Videonet S.A. de C.V.	148,768.55	6.15%
TOTAL	2,419,779.46	100%

Retenciones y Contribuciones por Pagar a C.P.				
Tipo de Impuesto	Monto	Instancia Recaudadora	Periodo	Fecha de Vencimiento
I.S.P.T.	418,417.59	S.H.C.P.	Diciembre 2018	cada 17 del mes siguiente
*10% ISR Retenido	0.00	S.H.C.P.	Diciembre 2018	cada 17 del mes siguiente
Cuotas IssteY	103,809.00	ISSTEY	Diciembre 2018	cada quincena del mes
Fonacot	-275.43	ISSTEY	Diciembre 2018	cada quincena del mes
Prestamos ISSTEY	-11,455.55	ISSTEY	Diciembre 2018	cada quincena del mes
Retenciones por Atraso por Devolver	751,552.06	No aplica	Diciembre 2018	al termino en tiempo y forma de la obra contratada
*Retenciones 2 al millar CMIC	25,481.62	CMIC	Diciembre 2018	al mes inmediato posterior de su retención
*Retenciones 5 al millar SECODAM	157,325.96	SECODAM	Diciembre 2018	al mes inmediato posterior de su retención
Total	1,444,855.25			

Las Cuentas contratistas por obra pública por Pagar a Corto Plazo se integran de la siguiente manera: Proveedores por Pagar a Corto Plazo por \$ 3,596,617.48 Otras Cuentas por Pagar a Corto Plazo por \$ 643,440.79

Contratistas por Obras públicas por Pagar CP	
Maxi Constructora Hidraulica y Mtto Integral	\$ 328,775.98
Consorcio Peninsular SA de CV	\$ 321,607.08
Constructora Cubyc Peninsular SA de CV	\$ 707,888.74
Constructora Yucaquin SA de CV	\$ 447,998.32
Zamaha Construcciones SA de CV	\$ 12,595.54
OBI Ingenieria y Proyectos SA de CV	\$ 1,070,061.36
Tomas Antonio Romano Yah	\$ 218,483.30
Diseño e Ingenieria Peninsular SA de CV	\$ 2,321.04
Raul Fernando Navarrete Guevara	\$ 18,000.79
Moguer Construcciones Exactas, S.A. de C.V.	\$ 209,560.84
JOVISION CONSULTORES SC	\$ 7,932.65
Oscar Manuel Sarabia Maldonado	\$ 119,689.98
JESUS SANTIAGO CANCHE UCAN	\$ 131,701.86
Total	\$ 3,596,617.48

Otras Ctas por pagar a Corto Plazo	
#2321 IDEFEY Fam Potenciado 2015 Santander	643,630,721.85
Total	643,630,721.85

PASIVO

El monto al cierre del periodo entre la administración actual al 31 de Diciembre es de \$ 8, 104,692.98 y la anterior con el corte al 30 de Septiembre es por \$ 19, 754,960.81

Pasivos Circulante	
proveedores por pagar a corto plazo	\$ 2,419,779.46
Contratistas po Obra publica	\$ 3,596,617.48
Retencion y Contribicion	\$ 1,444,855.25
Otras Ctas por pagar a corto plazo	\$ 643,440.79
Total	\$ 8,104,692.98

Pasivos Circulante	
proveedores por pagar a corto plazo	\$ 3,403,371.47
Contratistas po Obra publica	\$ 14,238,328.91
Retencion y Contribicion	\$ 1,471,690.02
Otras Ctas por pagar a corto plazo	\$ 641,570.41
Total	\$ 19,754,960.81

NOTAS AL ESTADO DE ACTIVIDADES

- Ingresos de Gestión

En el período Diciembre de 2018 han sido transferidos Recursos etiquetados como sigue:

Fuente de Financiamiento	Concepto	Monto Ministrado
1	#8756 Subsidio Gasto Corriente	3,726,958.00
10	#4032 FAM Media Superior 2018	1,865,981.00
	#4381 Mantenimiento Emergente 2018 Scotiabank	5,000,000.00
	#4382 Escuelas de Tiempo Completo 2018 Scot	2,000,000.00
9	#4824 FAM Superior 2018	8,824,873.00
9	#6187 FAM Superior 2018	2,832,781.00
9	#6264 IDEFEY FAM Superior 2018 CRODE Santander	738,319.00
8	#6990 IDEFEY FAM Basica 2018	21,729,498.00
	#8735 Remanentes FAM 2018	13,847,920.17
	Subtotal Ministrado SH	60,566,330.17
Otras Fuentes de Financiamiento	Concepto	Monto Ministrado
Convenio	#4380 Expansión de Educación Inicial 2018 Scotiab	2,219,202.16
	#4383 Fort Capacidades Micro Textiles	1,407,455.00
	Subtotal Ministrado Otras Fuentes	3,626,657.16
Gran Total Ministrado		64,192,987.33

En el periodo de Enero – Diciembre de 2018 han sido transferidos Recursos etiquetados como sigue:

Fuente de Financiamiento	Concepto	Monto Ministrado
1	#8756 Subsidio Gasto Corriente	28,220,959.00
18192	#1525 APOFINEX no regularizable 2017 Merida	2,606,280.00
10	#4032 FAM Media Superior 2018	6,223,985.00
	#4381 Mantenimiento Emergente 2018 Scotiabank	5,000,000.00
	#4382 Escuelas de Tiempo Completo 2018 Scot	2,000,000.00
9	#4824 FAM Superior 2018	52,949,212.00
9	#6187 FAM Superior 2018	11,331,122.00
	#6264 IDEFEY FAM Superior 2018 CRODE Santander	2,953,269.00
	#6990 IDEFEY FAM Basica 2018	97,782,741.00
	#7581 APOFINEX no regularizable 2017	5,742,871.00
	#8735 Remanentes FAM 2018	13,847,920.17
	Subtotal Ministrado Otras Fuentes	228,658,359.17
Otras Fuentes de Financiamiento	Concepto	Monto Ministrado
Convenio	#1679 Programa de la reforma Educ 2015 Scotiabank	370,682.39

	#4380 Expansión de Educación Inicial 2018 Scotiab	2,219,202.16
	#4383 Fort Capacidades Micro Textiles	1,407,455.00
	Subtotal Ministrado Otras Fuentes	3,997,339.55
Gran Total Ministrado		232,655,698.72

- Gastos y Otras Pérdidas

Los gastos han sido registrados conforme al acuerdo que establece la Clasificación por Objeto del Gasto del Estado de Yucatán, en apego a capítulo, conceptos, partidas genéricas y específicas establecidas. En el período el presupuesto ejercido es por \$ 3,121,566.25

NOTAS AL ESTADO DE VARIACIONES EN LA HACIENDA PUBLICA/PATRIMONIO

- Saldo neto de las variaciones entre las fechas de inicio y cierre del periodo.

Variaciones en la Hacienda Pública	
Hacienda Pública/Patrimonio Contribuido	12,006,941.49
Hacienda Pública/Patrimonio Generado de Ejercicios Anteriores	113277814.85
Hacienda Pública/Patrimonio Generado del Ejercicio	197879942.53
Saldo Neto en la Hacienda Pública / Patrimonio 2018	323,164,698.87

CONCILIACIONES ENTRE LOS INGRESOS PRESUPUESTARIOS Y CONTABLES, ASÍ COMO ENTRE LOS EGRESOS PRESUPUESTARIOS Y GASTOS CONTABLES.

- Conciliación entre los Ingresos Presupuestarios y Contables.

Se presenta la conciliación entre los ingresos Presupuestarios y Contables del mes Diciembre 2018.

Instituto para el Desarrollo y Certificación de la Infraestructura Física Educativa de Yucatán	
Conciliación entre los Ingresos Presupuestarios y Contables	
Correspondiente del 01 de Diciembre al 31 de Diciembre de 2018	
(Cifras en pesos)	
1. Ingresos Presupuestarios	233,116,449.42
2. Más ingresos contables no presupuestarios	
Incremento por variación de inventarios	
Disminución del exceso de estimaciones por pérdida o deterioro u obsolescencia	
Disminución del exceso de provisiones	

Otros ingresos y beneficios varios	
Otros ingresos contables no presupuestarios	

3. Menos ingresos presupuestarios no contables	
Productos de capital	
Aprovechamientos capital	
Ingresos derivados de financiamientos	
Otros Ingresos presupuestarios no contables	

4. Ingresos Contables (4 = 1 + 2 - 3)
--

233,116,449.42

- Conciliación entre los Egresos Presupuestarios y los Gastos Contables.
Se presenta la conciliación entre los Egresos Presupuestarios y los Gastos Contables del mes de Diciembre 2018.

Instituto para el Desarrollo y Certificación de la Infraestructura Física Educativa de Yucatán Conciliación entre los Egresos Presupuestarios y los Gastos Contables Correspondiente del 01 de Diciembre al 31 de Diciembre de 2018		
1. Total de egresos (presupuestarios)		\$ 206,536,319.69
2. Menos egresos presupuestarios no contables		\$ 173,097,232.96
Mobiliario y equipo de administración		
Mobiliario y equipo educacional y recreativo		
Equipo e instrumental médico y de laboratorio		
Vehículos y equipo de transporte		
Equipo de defensa y seguridad		
Maquinaria, otros equipos y herramientas		
Activos biológicos		
Bienes inmuebles		
Activos intangibles		
Obra pública en bienes propios		
Acciones y participaciones de capital		
Compra de títulos y valores		
Inversiones en fideicomisos, mandatos y otros análogos		
Provisiones para contingencias y otras erogaciones especiales		
Amortización de la deuda pública		
Adeudos de ejercicios fiscales anteriores (ADEFAS)		
Otros Egresos Presupuestales No Contables	173,097,232.96	
3. Más Gasto Contables No Presupuestales		26,494.31
Estimaciones, depreciaciones, deterioros, obsolescencia y amortizaciones	323,048.27	
Provisiones		
Disminución de inventarios		
Aumento por insuficiencia de estimaciones por pérdida o deterioro u obsolescencia		
Aumento por insuficiencia de provisiones		
Otros Gastos	1,074,712.49	
Otros Gastos Contables No Presupuestales	399,659.40	

b) NOTAS DE MEMORIA (CUENTAS DE ORDEN)

Las cuentas de orden se utilizan para registrar movimientos de valores que no afecten o modifiquen el balance del ente contable, sin embargo, su incorporación en libros es necesaria con fines de recordatorio contable, de control y en general sobre los aspectos administrativos, o bien, para consignar sus derechos o responsabilidades contingentes que puedan, o no, presentarse en el futuro.

Las cuentas que se manejan para efectos de estas Notas son las siguientes:

Cuentas de Orden Presupuestarias:

Se informa, de manera agrupada las cuentas de orden presupuestario:

Presupuestarias**Cuenta de ingresos**

8100-0000-0000-0000	Ley de Ingresos
8110-0000-0000-0000	Ley de Ingresos Estimada
8120-0000-0000-0000	Ley de Ingresos por Ejecutar
8130-0000-0000-0000	Modificaciones a la Ley de Ingresos Estimada
8140-0000-0000-0000	Ley de Ingresos Devengada
8150-0000-0000-0000	Ley de Ingresos Recaudada

A cada cuenta 4000, le corresponde una cuenta CRI: Cuenta por Rubro de Ingresos.

Cuenta de egresos

8200-0000-0000-0000	Presupuesto de Egresos
8210-0000-0000-0000	Presupuesto de Egresos Aprobado
8220-0000-0000-0000	Presupuesto de Egresos por Ejercer
8230-0000-0000-0000	Modificaciones al Presupuesto de Egresos Aprobado
8240-0000-0000-0000	Presupuesto de Egresos Comprometido
8250-0000-0000-0000	Presupuesto de Egresos Devengado
8260-0000-0000-0000	Presupuesto de Egresos Ejercido
8270-0000-0000-0000	Presupuesto de Egresos Pagado

c) NOTAS DE GESTIÓN ADMINISTRATIVA**Autorización e Historia**

El Instituto para el Desarrollo y Certificación de la Infraestructura Física Educativa de Yucatán es un Organismo Público Descentralizado del Gobierno del Estado, con personalidad jurídica y patrimonios propios tal como se indica en el Decreto de su creación número 142 de fecha 1 de diciembre de 2008, mismo que entra en vigor a partir del 1 de enero de 2009, señalando en el artículo Transitorio Noveno que: " Los bienes muebles, los inmuebles, y los recursos humanos y financieros con que actualmente cuenta el Instituto para la Construcción, Equipamiento, Mantenimiento y Rehabilitación de Escuelas del Estado de Yucatán (ICEMAREY), pasaran a formar parte, para todos los efectos a que hubiere lugar, del patrimonio del Instituto para el Desarrollo y Certificación de la Infraestructura Física Educativa de Yucatán(IDEFEY)".

Organización y Objeto Social

El Instituto tiene como objetivo:

I.- Ejecutar la construcción, equipamiento, mantenimiento, rehabilitación, refuerzo, reconstrucción y habilitación de inmuebles e instalaciones destinados al servicio de la educación, acorde con las propuestas que le señalen la Secretaría de Educación del Estado, los municipios y los particulares, en todos sus niveles, con base a las políticas que para el logro de los objetivos y prioridades del Plan estatal de desarrollo establezca el titular del poder ejecutivo del estado, por conducto de la secretaria de educación, incorporándolos a los objetivos y prioridades de la planeación nacional. Buscando siempre la óptima utilización de los espacios educativos.

II.-Organizar dirigir y llevar a cabo los programas y obras para la construcción, equipamiento, mantenimiento, rehabilitación, reforzamiento, reconstrucción y habilitación de la infraestructura física educativa en todos los niveles educativos del estado con apego a las políticas y prioridades del Plan Estatal de Desarrollo, con el concurso de la Secretaría de Educación del Estado y a las normas técnico-administrativas que para tal efecto emita el Instituto Nacional de la Infraestructura Física Educativa.

III.-Ser la Instancia rectora con la capacidad normativa, de consultoría y certificación de la calidad de la infraestructura física educativa en todos los niveles educativos del Estado, su reglamento, el Decreto de creación y demás disposiciones legales aplicables.

IV.-Establecer y aplicar los lineamientos necesarios para que la infraestructura física educativa del Estado cumpla con los requisitos de calidad, seguridad, funcionalidad, oportunidad, equidad, sustentabilidad y pertinencia de acuerdo a la Ley General de la Infraestructura Física Educativa programas educativos estatales, regionales y nacionales, políticas y lineamientos del Poder Ejecutivo del Estado y demás disposiciones legales aplicables.

IV.-Previo convenio de coordinación con los ayuntamientos, asesorar y ofrecer apoyo técnico a las administraciones municipales para la construcción de sus propios espacios educativos, de conformidad con los criterios señalados en el Decreto de creación y demás disposiciones legales aplicables.

Bases de Preparación de los Estados Financieros

Los Estados Financieros han sido preparados en cumplimiento y de conformidad con la Ley General de Contabilidad Gubernamental publicada en el Diario Oficial de la Federación del 31 de Diciembre de 2008 y los documentos publicados por el CONAC, los cuales tienen como propósito establecer la obligatoriedad de los criterios generales que rigen la armonización de la presupuestación de la contabilidad gubernamental y la emisión de información financiera de los entes públicos.

Lo anterior para efecto de suministrar información acerca de la situación financiera, los resultados de gestión los flujos de efectivo acontecidos y sobre el ejercicio de la Ley de Ingresos y del Presupuesto de Egresos.

Políticas de Contabilidad Significativas

A partir de la entrada en vigor de la normativa señalada por CONAC, el registro de obras en proceso se realiza afectándose la Cuenta Construcciones en Proceso en Bienes de Dominio Público, al término de esta ,se procede a realizar el traspaso a la cuenta de Infraestructura , conforme a verificación de existencia de Acta de Entrega-Recepción de la Obra, y con la afectación a la cuenta de Resultados de Ejercicios Anteriores si corresponde a Recursos de Ejercicios Anteriores y a la cuenta de Resultados (Inversión Pública Cuenta 5600), si corresponde a Recursos del Ejercicio en Curso.

Se realizó el Dictamen 2017, por el Despacho Zapata Denis con la finalidad de dar una mejor presentación y revelación de la información plasmada en los estados financieros y contar con información confiable, oportuna y veraz para la toma de decisiones.

Proceso de Mejora

El Instituto ha implementado procesos de mejora continua en cada una de las direcciones que conforman su estructura orgánica, para efecto de dar cumplimiento en tiempo y en estricto apego a lo señalado por la normatividad vigente, mediante la capacitación al personal, reestructura en los flujos de información, sistemas, mayores controles de verificación en toda la documentación que soporta cada una de las obras, que como organismo ejecutor efectúa. Cabe señalar que en la elaboración de los Estados Financieros, se han realizado adecuaciones para identificar con mayor claridad los conceptos que los conforman, a efecto de que cada vez se cuente con una mejor clasificación y estemos en condiciones de cumplir con la normatividad señalada por el CONAC.

Responsabilidad Sobre la Presentación Razonable de los Estados Financieros

Se da cumplimiento a lo señalado incluyendo en cada una de las páginas que conforman el legajo de estados financieros, la rúbrica y la leyenda que a la letra dice: "Bajo protesta de decir verdad declaramos que los Estados Financieros y sus notas, son razonablemente correctos y son responsabilidad del emisor".

C. Luis Jorge Montalvo Duarte
Director General del IDEFEY

C.P. Francisco Javier Aguilar Uc
Director de Administración del IDEFEY

C.P. Karen Eunice Morales
Andrade
Jefe de Contabilidad y
Administración

Cuenta Pública 2018
Relación de Esquemas Bursátiles y de Coberturas Financieras
Al 31 de Diciembre de 2018

Ente Público: INSTITUTO PARA EL DESARROLLO Y CERTIFICACIÓN DE LA INFRAESTRUCTURA FÍSICA Y EDUCATIVA DE YUCATÁN

« NO APLICA »

Bajo protesta de decir la verdad declaramos que los Estados Financieros y sus notas son razonablemente correctos y responsabilidad del emisor.



C. Luis Jorge Montalvo Duarte
Director General del IDEFEY



C.P. Francisco Javier Aguilar Uc
Director de Administración del IDEFEY



C.P. Karen Eunice Morales And
Jefe de Contabilidad y Administr

INSTITUTO PARA EL DESARROLLO Y CERTIFICACIÓN DE LA INFRAESTRUCTURA FÍSICA EDUCATIVA DE YUCATÁN
Estado de Situación Financiera Detallado - LDF
Al 31 de Diciembre de 2017 y al 31 de Diciembre de 2018 (b)
(PESOS)

Concepto (c)	dic-18	31 de Dic de 2017	Concepto (c)		31 de Dic de 2017
ACTIVO			PASIVO		
Activo Circulante			Pasivo Circulante		
a. Efectivo y Equivalentes (a=a1+a2+a3+a4+a5+a6+a7)	\$ 105,773,361.95	\$ 79,132,315.37	a. Cuentas por Pagar a Corto Plazo (a=a1+a2+a3+a4+a5+a6+a7+a8+a9)	\$ 8,104,692.98	\$ 13,291,989.72
a1) Efectivo	\$ 18,000.00	\$ 18,000.00	a1) Servicios Personales por Pagar a Corto Plazo	\$ -	\$ 1.00
a2) Bancos/Tesorería	\$ 99,484,611.27	\$ 77,331,665.23	a2) Proveedores por Pagar a Corto Plazo	\$ 2,419,779.46	\$ 8,928,189.03
a3) Bancos/Dependencias y Otros			a3) Contratistas por Obras Públicas por Pagar a Corto Plazo	\$ 3,596,617.48	\$ 2,290,872.67
a4) Inversiones Temporales (Hasta 3 meses)			a4) Participaciones y Aportaciones por Pagar a Corto Plazo		
a5) Fondos con Afectación Específica			a5) Transferencias Otorgadas por Pagar a Corto Plazo		
a6) Depósitos de Fondos de Terceros en Garantía y/o Administración	\$ 6,270,750.68	\$ 1,782,650.14	a6) Intereses, Comisiones y Otros Gastos de la Deuda Pública por Pagar a Corto Plazo		
a7) Otros Efectivos y Equivalentes			a7) Retenciones y Contribuciones por Pagar a Corto Plazo	\$ 1,444,855.25	\$ 1,581,181.95
b. Derechos a Recibir Efectivo o Equivalentes (b=b1+b2+b3+b4+b5+b6+b7)	\$ 175,206.54	\$ 23,580.96	a8) Devoluciones de la Ley de Ingresos por Pagar a Corto Plazo		
b1) Inversiones Financieras de Corto Plazo			a9) Otras Cuentas por Pagar a Corto Plazo	\$ 643,440.79	\$ 491,747.07
b2) Cuentas por Cobrar a Corto Plazo	\$ 175,010.00	\$ 23,578.02	b. Documentos por Pagar a Corto Plazo (b=b1+b2+b3)	\$ -	\$ -
b3) Deudores Diversos por Cobrar a Corto Plazo	\$ -	\$ -	b1) Documentos Comerciales por Pagar a Corto Plazo		
b4) Ingresos por Recuperar a Corto Plazo	\$ 196.54	\$ 2.94	b2) Documentos con Contratistas por Obras Públicas por Pagar a Corto Plazo		
b5) Deudores por Anticipos de la Tesorería a Corto Plazo			b3) Otros Documentos por Pagar a Corto Plazo		
b6) Préstamos Otorgados a Corto Plazo			c. Porción a Corto Plazo de la Deuda Pública a Largo Plazo (c=c1+c2)	\$ -	\$ -
b7) Otros Derechos a Recibir Efectivo o Equivalentes a Corto Plazo			c1) Porción a Corto Plazo de la Deuda Pública		
c. Derechos a Recibir Bienes o Servicios (c=c1+c2+c3+c4+c5)	\$ 3,158,214.87	\$ 14,947,193.81	c2) Porción a Corto Plazo de Arrendamiento Financiero		
c1) Anticipo a Proveedores por Adquisición de Bienes y Prestación de Servicios a Corto Plazo	\$ 2,144,723.44	\$ 2,330,192.51	d. Títulos y Valores a Corto Plazo		
c2) Anticipo a Proveedores por Adquisición de Bienes Inmuebles y Muebles a Corto Plazo			e. Pasivos Diferidos a Corto Plazo (e=e1+e2+e3)	\$ -	\$ -
c3) Anticipo a Proveedores por Adquisición de Bienes Intangibles a Corto Plazo			e1) Ingresos Cobrados por Adelantado a Corto Plazo		
c4) Anticipo a Contratistas por Obras Públicas a Corto Plazo	\$ 1,013,491.43	\$ 12,617,001.30	e2) Intereses Cobrados por Adelantado a Corto Plazo		
c5) Otros Derechos a Recibir Bienes o Servicios a Corto Plazo			e3) Otros Pasivos Diferidos a Corto Plazo		
d. Inventarios (d=d1+d2+d3+d4+d5)	\$ -	\$ -	f. Fondos y Bienes de Terceros en Garantía y/o Administración a Corto Plazo (f=f1+f2+f3+f4+f5+f6)	\$ 643,630,721.85	\$ 313,315,768.60
d1) Inventario de Mercancías para Venta			f1) Fondos en Garantía a Corto Plazo		
d2) Inventario de Mercancías Terminadas			f2) Fondos en Administración a Corto Plazo	\$ 643,630,721.85	\$ 313,315,768.60
d3) Inventario de Mercancías en Proceso de Elaboración			f3) Fondos Contingentes a Corto Plazo		
d4) Inventario de Materias Primas, Materiales y Suministros para Producción			f4) Fondos de Fideicomisos, Mandatos y Contratos Análogos a Corto Plazo		
d5) Bienes en Tránsito			f5) Otros Fondos de Terceros en Garantía y/o Administración a Corto Plazo		
e. Almacenes	\$ 5,410,673.12	\$ 18,715,116.34	f6) Valores y Bienes en Garantía a Corto Plazo		
f. Estimación por Pérdida o Deterioro de Activos Circulantes (f=f1+f2)	\$ -	\$ -	g. Provisiones a Corto Plazo (g=g1+g2+g3)	\$ -	\$ -
f1) Estimaciones para Cuentas Incobrables por Derechos a Recibir Efectivo o Equivalentes			g1) Provisión para Demandas y Juicios a Corto Plazo		
f2) Estimación por Deterioro de Inventarios			g2) Provisión para Contingencias a Corto Plazo		
g. Otros Activos Circulantes (g=g1+g2+g3+g4)	\$ 621,470,029.34	\$ 302,264,134.82	g3) Otras Provisiones a Corto Plazo		
g1) Valores en Garantía	\$ 199,122.74	\$ 199,122.74	h. Otros Pasivos a Corto Plazo (h=h1+h2+h3)	\$ -	\$ -
g2) Bienes en Garantía (excluye depósitos de fondos)			h1) Ingresos por Clasificar		
g3) Bienes Derivados de Embargos, Decomisos, Aseguramientos y Dación en Pago	\$ 621,270,906.60	\$ 302,065,012.08	h2) Recaudación por Participar		
g4) Adquisición con Fondos de Terceros			h3) Otros Pasivos Circulantes		
IA. Total de Activos Circulantes (IA = a + b + c + d + e + f + g)	\$ 735,987,485.82	\$ 415,082,341.30	IIA. Total de Pasivos Circulantes (IIA = a + b + c + d + e + f + g + h)	\$ 651,735,414.83	\$ 326,607,758.32

Activo No Circulante			Pasivo No Circulante		
a. Inversiones Financieras a Largo Plazo			a. Cuentas por Pagar a Largo Plazo		
b. Derechos a Recibir Efectivo o Equivalentes a Largo Plazo			b. Documentos por Pagar a Largo Plazo		
c. Bienes Inmuebles, Infraestructura y Construcciones en Proceso	\$ 221,220,558.85	\$ 239,778,163.46	c. Deuda Pública a Largo Plazo		
d. Bienes Muebles	\$ 5,305,494.19	\$ 4,274,447.96	d. Pasivos Diferidos a Largo Plazo		
e. Activos Intangibles	\$ 438,733.11	\$ 156,853.11	e. Fondos y Bienes de Terceros en Garantía y/o en Administración a Largo Plazo		
f. Depreciación, Deterioro y Amortización Acumulada de Bienes	\$ 3,495,434.28	\$ 3,290,742.93	f. Provisiones a Largo Plazo		
g. Activos Diferidos					
h. Estimación por Pérdida o Deterioro de Activos no Circulantes			IIIB. Total de Pasivos No Circulantes (IIIB = a + b + c + d + e + f)	\$ -	\$ 0
i. Otros Activos no Circulantes	\$ 15,443,276.01	\$ 15,443,276.01	II. Total del Pasivo (II = IIA + IIIB)	\$ 651,735,414.83	326607758.3
IB. Total de Activos No Circulantes (IB = a + b + c + d + e + f + g + h + i)	\$ 238,912,627.88	\$ 256,361,997.61			

I. Total del Activo (I = IA + IB)	\$ 974,900,113.70	\$ 671,444,338.91	HACIENDA PÚBLICA/PATRIMONIO		
			III A. Hacienda Pública/Patrimonio Contribuido (III A = a + b + c)	\$ 12,006,941.49	12006941.49
			a. Aportaciones	\$ 12,006,941.49	\$ 12,006,941.49
			b. Donaciones de Capital		
			c. Actualización de la Hacienda Pública/Patrimonio		
			III B. Hacienda Pública/Patrimonio Generado (III B = a + b + c + d + e)	\$ 311,157,757.38	332829639.1
			a. Resultados del Ejercicio (Ahorro/ Desahorro)	\$ 197,879,942.53	193843700.3
			b. Resultados de Ejercicios Anteriores	\$ 131,701,378.37	\$ 157,409,502.37
			c. Revalúos		
			d. Reservas		
			e. Rectificaciones de Resultados de Ejercicios Anteriores	-\$ 18,423,563.52	-18423563.52
			III C. Exceso o Insuficiencia en la Actualización de la Hacienda Pública/Patrimonio (III C = a + b)		
			a. Resultado por Posición Monetaria		
			b. Resultado por Tenencia de Activos no Monetarios		
		III. Total Hacienda Pública/Patrimonio (III = III A + III B + III C)	\$ 323,164,698.87	\$ 344,836,580.59	
		IV. Total del Pasivo y Hacienda Pública/Patrimonio (IV = II + III)	\$ 974,900,113.70	671444338.9	


 C. Luis Jorge Montalvo Duarte
 Director General del IDEFEY


 C.P. Francisco Javier Aguilar Uc
 Director de Administración del IDEFEY


 C.P. Karen Eunice Morales Andrade
 Jefe de Contabilidad y Administración

INSTITUTO PARA EL DESARROLLO Y CERTIFICACIÓN DE LA INFRAESTRUCTURA FÍSICA EDUCATIVA DE YUCATÁN

Informe Analítico de la Deuda Pública y Otros Pasivos - LDF

Del 1 de Enero al 31 de Diciembre 2018 (b)

(PESOS)

Denominación de la Deuda Pública y Otros Pasivos (c)	Saldo al 31 de Diciembre de 2016 (d)	Disposiciones del Periodo (e)	Amortizaciones del Periodo (f)	Revaluaciones, Reclasificaciones y Otros Ajustes (g)	Saldo Final del Periodo (h) h=d+e-f+g	Pago de Intereses del Periodo (i)	Pago de Comisiones y demás costos asociados durante el Periodo (j)
1. Deuda Pública (1=A+B)							
A. Corto Plazo (A=a1+a2+a3)							
a1) Instituciones de Crédito							
a2) Títulos y Valores							
a3) Arrendamientos Financieros							
B. Largo Plazo (B=b1+b2+b3)							
b1) Instituciones de Crédito							
b2) Títulos y Valores							
b3) Arrendamientos Financieros							
2. Otros Pasivos	\$ 326,607,758.32	0	0	0	651,735,414.83		
3. Total de la Deuda Pública y Otros Pasivos (3=1+2)	\$ 326,607,758.32				651,735,414.83		
4. Deuda Contingente 1 (informativo)							
A. Deuda Contingente 1							
B. Deuda Contingente 2							
C. Deuda Contingente XX							
5. Valor de Instrumentos Bono Cupón Cero 2 (Informativo)							
A. Instrumento Bono Cupón Cero 1							
B. Instrumento Bono Cupón Cero 2							
C. Instrumento Bono Cupón Cero XX							

Obligaciones a Corto Plazo (k)	Monto Contratado (l)	Plazo Pactado (m)	Tasa de Interés (n)	Comisiones y Costos Relacionados (o)	Tasa Efectiva (p)
6. Obligaciones a Corto Plazo (Informativo)					
A. Crédito 1					
B. Crédito 2					
C. Crédito XX					


C. Luis Jorge Montalvo Duarte
Director General del IDEFEY


C.P. Francisco Javier Aguilar Uc
Director de Administración del IDEFEY


C.P. Karen Eunice Morales Andrade
Jefe de Contabilidad y Administración

Cuenta Pública 2018
Relación de Bienes Inmuebles que integran el Patrimonio
Al 31 de Diciembre de 2018
(pesos)

Ente Público: INSTITUTO PARA EL DESARROLLO Y CERTIFICACIÓN DE LA INFRAESTRUCTURA FÍSICA EDUCATIVA DE YUCATÁN.

Código	Descripción del Bien Inmueble	Valor en libros
'1231-0000-0000-0000	Terrenos	\$ 194,389.23
1234-0000-0000-0000	Infraestructura	\$ 38,197,060.73
	Construccion en Proc en Bienes de Dom Publico	
'1235-2002-7174-0120	AO-931037999-E180-2017	\$ 596,239.99
'1235-2002-7174-0125	AO-931037999-E372-2017	\$ 581,740.00
'1235-2010-0161-0480	IO-931037999-E187-2016	\$ 480,123.72
'1235-2018-1039-0001	SG-02-AD-16-JEDEY-CONV-0010 BIS	\$ 87,092.88
'1235-2023-9150-5020	IDE-15-OP-DIRECTA-003	\$ 824,836.92
'1235-2052-1130-6140	IDE-13-OP-DIRECTA-062	\$ 359,161.48
'1235-2052-1140-1020	IDE-14-OP-002	\$ 13,897.72
'1235-2152-5182-0010	LO-931037999-E9-2018	\$ 2,605,480.08
'1235-2285-4026-9001	IDE-17-OP-SERVICIO 001	\$ 180,000.00
'1235-2285-4175-1370	IDE-17-OP-049	\$ 8,498,801.93
'1235-2285-4177-0030	IDE-17-OP-045	\$ 3,000,000.00
'1235-2285-4177-0060	IDE-17-OP-048	\$ 2,999,999.97
'1235-2315-2161-0481	IO-931037999-E187-2016 Bis	\$ 480,123.70
'1235-2348-7039-0000	Instalación Sub Estacion Valladolid	\$ 300,000.00
'1235-2348-7140-2530	IDE-14-OP-082	\$ 424,329.83
'1235-2348-7140-2550	IDE-14-OP-088	\$ 434,645.50
'1235-2348-7140-4130	IDE-14-OP-055	\$ 966,171.55
'1235-2348-7150-3350	IDE-15-OP-DIRECTA-084	\$ 271,537.23
'1235-2374-4161-0361	AO-931037999-E178-2016 BIS	\$ 286,671.04
'1235-2374-4161-0371	AO-931037999-E193-2016 Bis	\$ 263,125.85
'1235-2374-4161-0381	AO-931037999-E171-2016 BIS	\$ 255,594.14
'1235-2403-2181-1130	IDE-18-OP-DIRECTA-58	\$ 149,941.23
'1235-2403-2182-0060	IDE-18-OP-13P-002	\$ 672,074.90
'1235-2403-2182-0070	IDE-18-OP-13P-003	\$ 639,138.14
'1235-2403-2182-0080	IDE-18-OP-13P-004	\$ 1,009,745.10
'1235-2403-2182-0090	IDE-18-OP-13P-005	\$ 969,864.07
'1235-2403-2182-0110	IDE-18-OP-022	\$ 1,593,999.98
'1235-2422-5161-0300	LO-931037999-E155-2016	\$ 1,271,194.45
'1235-2422-5161-0320	AO-931037999-E186-2016	\$ 65,610.01
'1235-2422-5161-0360	AO-931037999-E178-2016	\$ 286,671.03
'1235-2422-5161-0370	AO-931037999-E193-2016	\$ 263,125.88
'1235-2422-5161-0380	AO-931037999-E171-2016	\$ 255,594.15
'1235-2470-1150-8040	IDE-15-OP-13P-004	\$ 716,323.64
'1235-2523-9173-0020	IDE-17-OP-004	\$ 3,602,131.26
'1235-2524-7174-0044	IDE-17-OP-13P-003	\$ 1,324,125.60
'1235-2568-5174-0090	IDE-17-OP-13P-004	\$ 873,050.84
'1235-2582-2161-0150	IO-931037999-E139-2016	\$ 6,993,949.43
'1235-2611-5160-2470	IDE-16-OP-DIRECTA-034	\$ 449,599.94
'1235-2611-5160-2530	IDE-16-OP-DIRECTA-041	\$ 402,296.25
'1235-2611-5160-2640	IDE-16-OP-DIRECTA-053	\$ 446,429.29
'1235-2611-5160-2660	IDE-16-OP-DIRECTA-064	\$ 453,052.97
'1235-2611-5161-0301	LO-931037999-E155-2016 BIS	\$ 1,271,194.44
'1235-2611-5161-0321	AO-931037999-E186-2016 BIS	\$ 65,610.00
'1235-2614-3150-3320	IDE-15-OP-DIRECTA-079	\$ 416,494.78
'1235-2614-3150-3390	IDE-15-OP-063	\$ 1,227,346.21
'1235-2614-3150-4245	IDE-15-OP-037	\$ 372,588.89
'1235-2618-7183-0050	IDE-18-OP-021	\$ 9,120,444.45

'1235-2687-5000-0005	AO-931037999-N56-2013	\$	458,200.00
'1235-2699-0181-0050	IDE-18-OP-DIRECTA-17	\$	442,048.29
'1235-2699-0181-0060	IDE-18-OP-DIRECTA-14	\$	430,804.10
'1235-2699-0181-0080	IDE-18-OP-DIRECTA-09	\$	453,641.29
'1235-2699-0181-0090	IDE-18-OP-DIRECTA-04	\$	477,338.64
'1235-2699-0181-0100	IDE-18-OP-DIRECTA-11	\$	461,600.04
'1235-2699-0181-0110	IDE-18-OP-DIRECTA-46	\$	477,857.60
'1235-2699-0181-0120	IDE-18-OP-DIRECTA-026	\$	431,282.18
'1235-2699-0181-0130	IDE-18-OP-DIRECTA-02	\$	494,298.07
'1235-2699-0181-0140	IDE-18-OP-DIRECTA-30	\$	477,877.94
'1235-2699-0181-0150	IDE-18-OP-DIRECTA-18	\$	470,118.00
'1235-2699-0181-0160	IDE-18-OP-DIRECTA-15	\$	469,823.80
'1235-2699-0181-0170	IDE-18-OP-DIRECTA-19	\$	479,075.30
'1235-2699-0181-0180	IDE-18-OP-DIRECTA-052	\$	508,502.58
'1235-2699-0181-0190	IDE-18-OP-DIRECTA-024	\$	490,313.23
'1235-2699-0181-0200	IDE-18-OP-DIRECTA-03	\$	476,235.94
'1235-2699-0181-0210	IDE-18-OP-DIRECTA-05	\$	485,879.49
'1235-2699-0181-0220	IDE-18-OP-DIRECTA-01	\$	487,130.67
'1235-2699-0181-0230	IDE-18-OP-DIRECTA-08	\$	486,408.55
'1235-2699-0181-0240	IDE-18-OP-DIRECTA-28	\$	465,926.31
'1235-2699-0181-0250	IDE-18-OP-DIRECTA-13	\$	491,784.07
'1235-2699-0181-0260	IDE-18-OP-DIRECTA-10	\$	484,040.54
'1235-2699-0181-0270	IDE-18-OP-DIRECTA-07	\$	472,723.58
'1235-2699-0181-0280	IDE-18-OP-DIRECTA-27	\$	461,592.55
'1235-2699-0181-0310	IDE-18-OP-DIRECTA-12	\$	462,175.99
'1235-2699-0181-0320	IDE-18-OP-DIRECTA-20	\$	495,761.25
'1235-2699-0181-0330	IDE-18-OP-DIRECTA-21	\$	430,569.24
'1235-2699-0181-0350	IDE-18-OP-DIRECTA-23	\$	497,994.36
'1235-2699-0181-0360	IDE-18-OP-002	\$	8,139,359.35
'1235-2699-0181-0365	IDE-18-OP-DIRECTA-25	\$	390,837.97
'1235-2699-0181-0370	IDE-18-OP-003	\$	4,949,972.95
'1235-2699-0181-0380	IDE-18-OP-004	\$	2,397,564.55
'1235-2699-0181-0390	IDE-18-OP-005	\$	1,385,913.86
'1235-2699-0181-0400	IDE-18-OP-006	\$	1,800,543.81
'1235-2699-0181-0410	IDE-18-OP-007	\$	1,540,434.73
'1235-2699-0181-0420	IDE-18-OP-008	\$	3,607,676.68
'1235-2699-0181-0430	IDE-18-OP-009	\$	10,135,266.10
'1235-2699-0181-0440	IDE-18-OP-010	\$	5,088,390.74
'1235-2699-0181-0450	IDE-18-OP-011	\$	1,028,516.85
'1235-2699-0181-0460	IDE-18-OP-012	\$	815,916.91
'1235-2699-0181-0470	IDE-18-OP-DIRECTA-31	\$	499,492.00
'1235-2699-0181-0500	IDE-18-OP-DIRECTA-32	\$	455,206.53
'1235-2699-0181-0510	IDE-18-OP-DIRECTA-040	\$	499,961.01
'1235-2699-0181-0520	IDE-18-OP-DIRECTA-38	\$	457,978.82
'1235-2699-0181-0540	IDE-18-OP-001	\$	1,522,665.27
'1235-2699-0181-0560	IDE-18-OP-DIRECTA-33	\$	493,765.69
'1235-2699-0181-0570	IDE-18-OP-DIRECTA-34	\$	447,958.94
'1235-2699-0181-0580	IDE-18-OP-DIRECTA-35	\$	519,999.74
'1235-2699-0181-0590	IDE-18-OP-DIRECTA-36	\$	472,029.64
'1235-2699-0181-0620	IDE-18-OP-DIRECTA-43	\$	493,651.83
'1235-2699-0181-0630	IDE-18-OP-DIRECTA-39	\$	249,877.68
'1235-2699-0181-0635	IDE-18-OP-DIRECTA-57	\$	697,077.86
'1235-2699-0181-0660	IDE-18-OP-DIRECTA-41	\$	509,000.00
'1235-2699-0181-0670	IDE-18-OP-DIRECTA-42	\$	462,038.56
'1235-2699-0181-0690	IDE-18-OP-DIRECTA-44	\$	502,972.87
'1235-2699-0181-0710	IDE-18-OP-013	\$	1,039,811.64
'1235-2699-0181-0720	IDE-18-OP-014	\$	6,386,571.06
'1235-2699-0181-0730	IDE-18-OP-016	\$	1,020,422.68
'1235-2699-0181-0735	IDE-18-OP-017	\$	1,383,030.03
'1235-2699-0181-0760	IDE-18-OP-DIRECTA-45	\$	449,087.86
'1235-2699-0181-0770	IDE-18-OP-018	\$	834,937.47

'1235-2699-0181-0780	IDE-18-OP-019	\$	709,793.07
'1235-2699-0181-0790	IDE-18-OP-020	\$	2,668,234.10
'1235-2699-0181-0800	IDE-18-OP-DIRECTA-47	\$	515,536.15
'1235-2699-0181-0810	IDE-18-OP-DIRECTA-50	\$	488,949.67
'1235-2699-0181-0830	IDE-18-OP-DIRECTA-49	\$	481,353.04
'1235-2699-0181-0840	IDE-18-OP-DIRECTA-48	\$	461,343.32
'1235-2699-0181-0850	IDE-18-OP-DIRECTA-51	\$	471,022.72
'1235-2699-0181-0900	IDE-18-OP-DIRECTA-54	\$	641,733.63
'1235-2699-0181-0910	IDE-18-OP-DIRECTA-55	\$	1,207,717.79
'1235-2699-0181-0915	IDE-18-OP-DIRECTA-53	\$	59,589.58
'1235-2699-0181-0920	IDE-18-OP-DIRECTA-56	\$	481,162.79
'1235-2699-0181-1160	IDE-18-OP-DIRECTA-60	\$	8,046.58
'1235-2699-0184-0030	IDE-18-OP-015	\$	5,140,232.48
'1235-2699-0184-0050	IDE-18-OP-I3P-001	\$	1,089,730.73
'1235-2758-1182-0020	LO-931037999-E10-2018	\$	4,179,728.24
'1235-2788-3150-5380	IDE-15-OP-052	\$	755,818.71
'1235-2788-3150-5530	IDE-15-OP-DIRECTA-091	\$	191,736.40
'1235-2906-5171-1410	IDE-17-OP-039	\$	970,379.35
'1235-2906-5172-0250	IDE-17-OP-DIRECTA-036	\$	444,024.20
'1235-2906-5172-0280	IDE-17-OP-DIRECTA-038	\$	444,363.27
'1235-2906-5172-0390	IDE-17-OP-DIRECTA-045	\$	467,500.00
'1235-2906-5175-0310	IDE-17-OP-DIRECTA-063	\$	464,974.03
'1235-2906-5175-0340	IDE-17-OP-DIRECTA-064	\$	798,487.81
'1235-2914-7135-3130	IDE-13-SROP-001	\$	197,200.00
'1235-2914-7135-3140	IDE-13-SROP-002	\$	350,001.00
'1235-2944-0160-1090	IDE-16-OP-036	\$	946,470.46
'1235-2944-0160-2107	IDE-16-OP-DIRECTA-071	\$	430,200.84
'1235-2944-0160-2113	IDE-16-OP-DIRECTA-080	\$	198,631.21
'1235-2944-0160-3350	IDE-16-OP-DIRECTA-019	\$	464,247.95
'1235-2944-0160-3560	IDE-OP-DIRECTA-040	\$	432,135.96
'1235-2944-0160-4060	IDE-16-OP-DIRECTA-026	\$	734,170.68
'1235-2944-0160-4210	IDE-16-OP-DIRECTA-059	\$	413,679.74
'1235-2944-0161-2120	IDE-16-OP-SE-DIRECTA-004	\$	423,341.81
'1235-2947-2175-1130	IDE-17-OP-DIRECTA-066	\$	593,253.44
'1235-2947-2175-1380	IDE-17-OP-DIRECTA-067	\$	631,099.79
'1235-2947-2175-1400	IDE-17-OP-DIRECTA-069	\$	997,894.44
'1235-2947-2175-1950	IDE-17-OP-DIRECTA-073	\$	465,967.97
'1235-2947-2175-7010	IDE-17-OP-DIRECTA-071	\$	713,478.85
'1235-2951-0150-5510	AO-931037999-N95-2015	\$	253,999.01
'1235-2951-0150-5690	IO-931037999-N99-2015	\$	1,095,174.93
'1235-2998-1171-0440	IDE-17-OP-I3P-001	\$	749,933.69
'1235-2998-1171-0650	IDE-17-OP-DIRECTA-002	\$	528,580.39
'1235-2998-1171-0820	IDE-17-OP-005	\$	893,330.90
'1235-2998-1171-0840	IDE-17-OP-007	\$	838,140.37
'1235-2998-1171-0890	IDE-17-OP-DIRECTA-003	\$	539,692.86
'1235-2998-1171-0910	IDE-17-OP-DIRECTA-005	\$	460,007.54
'1235-2998-1171-1000	IDE-17-OP-DIRECTA-013	\$	454,128.02
'1235-2998-1171-1010	IDE-17-OP-DIRECTA-014	\$	463,769.72
'1235-2998-1171-1020	IDE-17-OP-DIRECTA-029	\$	422,464.90
'1235-2998-1171-1040	IDE-17-OP-DIRECTA-017	\$	3,000.00
'1235-2998-1171-1050	IDE-17-OP-DIRECTA-018	\$	488,723.12
'1235-2998-1171-1100	IDE-17-OP-DIRECTA-041	\$	411,280.08
'1235-2998-1172-0150	IDE-17-OP-029	\$	5,496,124.17
'1235-2998-1172-0170	IDE-17-OP-031	\$	1,410,967.51
'1235-2998-1172-0180	IDE-17-OP-032	\$	792,066.47
'1235-2998-1172-0300	IDE-17-OP-036	\$	1,356,890.83
'1235-2998-1172-0340	IDE-17-OP-DIRECTA-040	\$	516,098.72
'1235-2998-1172-0350	IDE-17-OP-DIRECTA-061	\$	417,512.42
'1235-2998-1172-0360	IDE-17-OP-DIRECTA-042	\$	454,299.33
'1235-2998-1175-0260	IDE-17-OP-DIRECTA-062	\$	465,270.06
'1236-0622-0566-0870	#0870 IDEFEY Gtos de Sup Fam Potenciado Santander	\$	464,316.31

\$	221,220,558.85
----	----------------

Bajo protesta de decir verdad declaramos que los Estados Financieros y sus Notas son razonablemente correctos y responsabilidad del emisor.



C. Luis Jorge Montalvo Duarte
Director General del IDEFEY



C.P. Francisco Javier Aguilar U
Director de Administración del
IDEFY



C.P. Karen Eunice Morales
Andrade
Jefe de Contabilidad y
Administración

Cuenta Pública 2018
Relación de Bienes Muebles que integran el Patrimonio
Al 31 de Diciembre de 2018
(pesos)

Ente Público: INSTITUTO PARA EL DESARROLLO Y CERTIFICACIÓN DE LA INFRAESTRUCTURA FÍSICA EDUCATIVA DE YUCATÁN.

Código	Descripción del Bien Mueble	Valor en libros
IDE-MOB-027	MESA 1.5 X .60 CERESO ESTRUCT.NEGRA	\$ 1.00
IDE-MOB-1046	DESTRUCTORA MARCA IDEAL 1000-4MM	\$ 1.00
IDE-MOB-1048	AIRE ACONDICIONADO RHEEM M-RLK060	\$ 1.00
IDE-MOB-1049	AIRE ACONDICIONADO RHEEM TIPO FAN AND COIL	\$ 1.00
IDE-MOB-647	AMPLIFICADOR SOUND TRACK SA-1200	\$ 1.00
IDE-MOB-648	SISTEMA 2 MICROFONOS INALAMBRICO	\$ 1.00
IDE-MOB-649	SISTEMA 2 MICROFONOS INALAMBRICO	\$ 1.00
COMP.501-007-112011	SISTEMA 4 MICROFONOS INALAMBRICO	\$ 1.00
IDE-MOB-1009	PAR BAFLES PARED MITSU MB500 300WATTS	\$ 1.00
IDE-MOB-1010	PAR BAFLES PARED MITSU MB500 300WATTS	\$ 1.00
IDE-MOB-1050	AMPLIFICADOR SOUND TRACK MOD AMP-02010	\$ 1.00
IDE-MOB-1003	RELOJ CHECADOR MARCA AMNO MOD TXC-21	\$ 1.00
IDE-MOB-1051	AIRE ACONDICIONADO RSKA-A048CK 000	\$ 1.00
IDE-MOB-1052	AIRE ACONDICIONADO RSKA-A048CK 000	\$ 1.00
IDE-MOB-663	Rotafolio fijo 170x60x90	\$ 1.00
IDE-MOB-567	SILLA ADMVA. NEUMATICA C/BRAZOS NEGRO	\$ 1.00
IDE-MOB-373	SILLA VISITA SIN BRAZOS NEGRA OFFICE MASTER	\$ 1.00
IDE-MOB-385	SILLA VISITA SIN BRAZOS NEGRA OFFICE MASTER	\$ 1.00
IDE-MOB-165	CREDENZA METALICA 152X40X75 NEGRO MARCA GEBESA	\$ 1.00
IDE-MOB-361	MESA PARA SALA DE JUNTAS	\$ 1.00
IDE-MOB-376	'16 ANAQUELES METALICOS GRIS ACERO	\$ 1.00
IDE-MOB-077	'7 SILLONES EJECUTIVOS	\$ 1.00
IDE-MOB-071	'4 SILLONES EJECUTIVOS	\$ 1.00
IDE-MOB-727	'2 SILLONES EJECUTIVOS	\$ 1.00
IDE-MOB-132	'1 CAMARA DIGITAL HP	\$ 1.00
IDE-MOB-132	NIVEL PENTAX, SISTEMA TRIPIE EXTERIOR	\$ 1.00
IDE-MOB-683	MINI-SPLIT DE PARED MOD.CCH018/CCH018CD	\$ 1.00
IDE-MOB-683	AIRE ACOND. BRYANT S-C:400187 E-400513	\$ 1.00
IDE-MOB-705	AIRE ACOND. FREYVEN BY CARRIER SERIE E503073C50311	\$ 1.00
IDE-MOB-520	CONJUNTO EJEC.183X230X75 CHERRY CUERPO NEGRO	\$ 1.00
IDE-MOB-607	AVT-606 MODULO ANALISTA ECOAVANTE DE 1.60 GRAFITO	\$ 1.00
IDE-MOB-608	AVT-492 ARCHIVERO VERTICAL DE 3 GAVETAS CAOBA	\$ 1.00
IDE-MOB-065	SILLON EJECUTIVO EN PIEL COLOR NEGRO QZY2208B	\$ 1.00
IDE-MOB-605	QZY2208B SILLON EJECUTIVO EN PIEL COLOR NEGRO	\$ 1.00
IDE-MOB-778	QZY2208B SILLON EJECUTIVO EN PIEL COLOR NEGRO	\$ 1.00
IDE-MOB-075	QZY 2208B SILLON EJECUTIVO EN PIEL COLOR NEGRO	\$ 1.00
IDE-MOB-646	Bafle amplificador	\$ 1.00
IDE-MOB-422	ENFRIADOR DE AGUA (2)	\$ 1.00
IDE-MOB-378	DESHUMIDIFICADOR (2)	\$ 1.00
IDE-MOB-066	Refrigerador 7"	\$ 1.00
COMP.114-010-112011	Equipo de control de acceso b3 marca zksoftware	\$ 1.00
IDE-MOB-029	MINISPLIT 12000 BTUS 220 VOLTS. WHIRPOOL	\$ 1.00
IDE-MOB-729	Biogenerador de Ozono	\$ 1.00
IDE-MOB-703	Minisplit LG 24000 BTUS 220 volts	\$ 1.00
IDE-MOB-507	Minisplit MIRAGE SMCC1121F 220V	\$ 1.00
IDE-MOB-971	TRITURADORA DE PAPEL	\$ 217.43
IDE-MOB-962	ARCHIVERO VERTICAL 2 GAVETAS CAOBA	\$ 243.90
IDE-MOB-962	CAMARA SONY CYBERSHOT 10.1 MEGAPIXELES	\$ 253.00
IDE-MOB-972	Minisplit 9000 btus marca AUX	\$ 358.33
IDE-MOB-972	CAMARA SONY CYBERSHOT 10.1 MEGAPIXELES	\$ 253.00
COMP.126-002-112011	12 Sillas Secretariales	\$ 4,636.93
IDE-MOB-1043	Sillon Ejecutivo en tela Mesh c/cabezera	\$ 687.30
IDE-MOB-1067	Modulo Ejecutivo y Sillas Dir de Proyectos	\$ 11,926.66
IDE-MOB-010	ARCHIVERO METALICO DE 4 CAJONES NEGRO	\$ 1,496.95
IDE-MOB-013	ARCHIVERO METALICO DE 4 CAJONES NEGRO	\$ 1,496.95
IDE-MOB-016	AIRE ACONDICIONADO MINISPLIT 12000 BTUS	\$ 1,575.00
IDE-MOB-018	SILLA DE VISITA VERDE	\$ 210.00
IDE-MOB-023	SILLA DE VISITA NEGRA	\$ 210.00
IDE-MOB-026	SILLON REPOSET VERDE	\$ 937.65
IDE-MOB-028	MESA DE TRABAJO CAOBA	\$ 841.40
IDE-MOB-031	AIRE ACONDICIONADO MINISPLIT 12000 BTUS	\$ 1,575.00
IDE-MOB-032	ESCRITORIO DE 1 PEDESTAL CON 2 CAJONES	\$ 2,410.80

IDE-MOB-033	ESCRITORIO DE 1 PEDESTAL CON 2 CAJONES	\$	2,410.80
IDE-MOB-034	MESA DE TRABAJO NEGRA	\$	841.40
IDE-MOB-045	MESA DE TRABAJO METALICA COLOR CAOBA	\$	841.40
IDE-MOB-046	MESA DE TRABAJO METALICA COLOR CAOBA	\$	841.40
IDE-MOB-052	AIRE ACONDICIONADO MINISPLIT 12000 BTUS	\$	1,575.00
IDE-MOB-053	SILLA SALAMANCA CON PISTÓN	\$	546.35
IDE-MOB-056	SILLA SALAMANCA CON PISTÓN	\$	546.35
IDE-MOB-063	AIRE ACONDICIONADO MINISPLIT 24000 BTUS	\$	2,800.00
IDE-MOB-064	AIRE ACONDICIONADO MINISPLIT 24000 BTUS	\$	2,800.00
IDE-MOB-066	REFRIGERADOR	\$	1,050.00
IDE-MOB-067	MESA DE TRABAJO COLOR CAOBA	\$	841.40
IDE-MOB-070	61 ANAQUELES TIPO ESQUELETO CON 4 POSTES	\$	46,649.75
IDE-MOB-203	ESCRITORIO EJECUTIVO DE 2 PEDESTALES CON 5 CAJONES	\$	2,131.50
IDE-MOB-093	AIRE ACONDICIONADO TIPO VENTANA 24,000 BTUS	\$	2,800.00
IDE-MOB-408	ARCHIVERO METALICO DE 4 CAJONES NEGRO	\$	1,496.95
IDE-MOB-409	ARCHIVERO METALICO DE 4 CAJONES NEGRO	\$	1,496.95
IDE-MOB-127	SILLA EJECUTIVA CON BRAZOS NEGRA	\$	861.00
IDE-MOB-128	BANCO DE MADERA VERDE	\$	909.30
IDE-MOB-129	MESA ESQUINERA CAFÉ	\$	870.80
IDE-MOB-130	CAMASTRO GRIS	\$	297.50
IDE-MOB-137	ESCRITORIO EJECUTIVO DE 2 PEDESTALES CON 5 CAJONES	\$	2,131.50
IDE-MOB-138	ESTANTE METALICO PARA RESGUARDO	\$	1,139.95
IDE-MOB-139	CREDENZA COLOR CAFÉ CON PUERTAS DE CRISTAL	\$	2,546.95
IDE-MOB-140	MESITA MADERA COLOR NEGRO	\$	1,770.30
IDE-MOB-141	ARCHIVERO METALICO DE 4 CAJONES NEGRO	\$	1,496.95
IDE-MOB-142	MESA DE MADERA CAFÉ	\$	1,770.30
IDE-MOB-145	ANAQUEL TIPO ESQUETO 4 ENTRE PAÑOS	\$	749.00
IDE-MOB-146	SILLA VISITA NEGRA	\$	210.00
IDE-MOB-147	SILLA VISITA NEGRA	\$	210.00
IDE-MOB-148	MESA DE JUNTAS COLOR CAOBA	\$	2,108.40
IDE-MOB-149	ESCRITORIO DE MADERA, FORMA DE U	\$	4,424.00
IDE-MOB-150	ESCRITORIO DE 2 PEDESTALES CON 5 CAJONES	\$	2,131.50
IDE-MOB-152	ARCHIVERO METALICO DE 4 CAJONES NEGRO	\$	1,496.95
IDE-MOB-021	AIRE ACONDICIONADO MINISPLIT 12000 BTUS	\$	1,575.00
IDE-MOB-157	ESCRITORIO EJECUTIVO DE 2 PEDESTALES CON 5 CAJONES	\$	2,131.50
IDE-MOB-158	ESCRITORIO EJECUTIVO DE 2 PEDESTALES CON 5 CAJONES	\$	2,131.50
IDE-MOB-159	ESCRITORIO EJECUTIVO DE 2 PEDESTALES CON 5 CAJONES	\$	2,131.50
IDE-MOB-160	MESA PARA IMPRESORA DE 30 CM DE ALTO COLOR CAFÉ	\$	734.30
IDE-MOB-161	ESCRITORIO CON 2 PEDESTALES, CON 5 CAJONES	\$	2,131.50
IDE-MOB-162	ESCRITORIO METALICO, 2 PEDESTALES COLOR NEGRO, 5 CAJONES	\$	2,131.50
IDE-MOB-163	SILLA DE VISITA VERDE	\$	210.00
IDE-MOB-164	SILLA SECRETARIAL NEGRA	\$	546.35
IDE-MOB-166	ESCRITORIO METALICO CON 2 PEDESTALES Y 5 CAJONES	\$	2,131.50
IDE-MOB-167	ARCHIVERO METALICO DE 4 CAJONES NEGRO	\$	1,496.95
IDE-MOB-168	CAJA FUERTE METALICA, CON COMBINACIONES	\$	1,942.50
IDE-MOB-169	ARCHIVERO METALICO CON 2 CAJONES	\$	820.75
IDE-MOB-170	SILLA DE VISITA VERDE	\$	210.00
IDE-MOB-171	SILLA DE VISITA VERDE	\$	210.00
IDE-MOB-172	CREDENZA CON PUERTAS	\$	1,378.30
IDE-MOB-151	SILLA EJECUTIVA	\$	861.00
IDE-MOB-185	MESA PARA IMPRESORA COLOR CAFÉ	\$	734.30
IDE-MOB-186	MESA CON RUEDITAS METALICA COLOR CAFÉ	\$	582.05
IDE-MOB-180	SILLA DE VISITA VERDE	\$	210.00
IDE-MOB-187	ESCRITORIO METALICO DE 2 PEDESTALES CON 5 CAJONES	\$	2,131.50
IDE-MOB-188	ESCRITORIO METALICO DE 2 PEDESTALES CON 5 CAJONES	\$	2,131.50
IDE-MOB-183	SILLA DE VISITA VERDE	\$	210.00
IDE-MOB-184	SILLA DE VISITA VERDE	\$	210.00
IDE-MOB-189	MESA METALICA DE 0.40 X 1.20 CON FORMICA	\$	841.40
IDE-MOB-190	ARCHIVERO METALICO DE 4 CAJONES NEGRO	\$	1,496.95
IDE-MOB-191	MESA DE TRABAJO COLOR CAOBA	\$	841.40
IDE-MOB-192	MESA DE TRABAJO COLOR CAOBA	\$	841.40
IDE-MOB-202	SILLA DE VISITA VERDE	\$	210.00
IDE-MOB-263	SILLA DE VISITA VERDE	\$	210.00
IDE-MOB-291	SILLA DE VISITA VERDE	\$	210.00
IDE-MOB-393	CREDENZA METALICA CAFÉ	\$	2,181.20
IDE-MOB-395	MESA DE TRABAJO COLOR CAOBA	\$	841.40
IDE-MOB-396	MESA DE TRABAJO CAOBA	\$	841.40
IDE-MOB-204	ESCRITORIO EJECUTIVO DE 2 PEDESTALES CON 5 CAJONES	\$	2,131.50
IDE-MOB-205	MESA DE MADERA COLOR BLANCA	\$	1,770.30
IDE-MOB-401	ESCRITORIO EJECUTIVO 2 PEDESTALES CON 5 CAJONES	\$	2,131.50
IDE-MOB-207	ESCRITORIO EJECUTIVO 2 PEDESTALES CON 5 CAJONES	\$	2,131.50

IDE-MOB-208	MESA PARA MAQUINA DE ESCRIBIR CAFÉ	\$	734.30
IDE-MOB-209	SILLA DE VISITA DUAL NEGRA	\$	343.70
IDE-MOB-210	SILLA DE VISITA DUAL NEGRA	\$	343.70
IDE-MOB-211	SILLA DE VISITA DUAL NEGRA	\$	343.70
IDE-MOB-212	SILLA DE VISITA DUAL NEGRA	\$	343.70
IDE-MOB-213	SILLA DE VISITA DUAL NEGRA	\$	343.70
IDE-MOB-217	ESCRITORIO EJECUTIVO 2 PEDESTALES CON 5 CAJONES	\$	2,131.50
IDE-MOB-218	ESCRITORIO 2 PEDESTALES CON 4 CAJONES EN L	\$	3,482.85
IDE-MOB-221	ESCRITORIO EJECUTIVO 2 PEDESTALES CON 5 CAJONES	\$	2,131.50
IDE-MOB-222	LIBRERO DE 4 NIVELES	\$	3,628.10
IDE-MOB-223	SILLA DE VISITA VERDE	\$	210.00
IDE-MOB-402	ANAQUEL METALICO DE 5 ENTREPAÑOS	\$	764.75
IDE-MOB-227	CREDENZA MADERA	\$	2,546.95
IDE-MOB-229	SILLA DE VISITA VERDE	\$	210.00
IDE-MOB-232	SILLA DE VISITA VERDE	\$	210.00
IDE-MOB-233	SILLA DE VISITA VERDE	\$	210.00
IDE-MOB-235	ESCRITORIO SECRETARIAL DE MADERA CON 1 PEDESTAL Y 2 CAJONES	\$	1,655.15
IDE-MOB-236	MESA DE TRABAJO BLANCA	\$	841.40
IDE-MOB-238	SILLA DE VISITA VERDE	\$	210.00
IDE-MOB-240	ARCHIVERO METALICO DE 4 CAJONES NEGRO	\$	1,496.95
IDE-MOB-241	ARCHIVERO METALICO DE 4 CAJONES NEGRO	\$	1,496.95
IDE-MOB-242	ESCRITORIO SECRETARIAL 1 PEDESTAL 2 CAJONES	\$	1,655.15
IDE-MOB-244	MESA CON RUEDAS NEGRA	\$	582.05
IDE-MOB-246	CREDENZA CAFÉ	\$	2,546.95
IDE-MOB-247	ESCRITORIO EJECUTIVO 2 PEDESTALES CON 5 CAJONES	\$	2,131.50
IDE-MOB-249	ESCRITORIO EJECUTIVO 2 PEDESTALES CON 5 CAJONES	\$	2,131.50
IDE-MOB-251	MESA DE COMPUTO COLOR BLANCA	\$	956.55
IDE-MOB-253	ESCRITORIO EJECUTIVO 2 PEDESTALES CON 5 CAJONES	\$	2,131.50
IDE-MOB-255	SILLA DE VISITA VERDE	\$	210.00
IDE-MOB-256	ESCRITORIO EJECUTIVO 2 PEDESTALES CON 5 CAJONES	\$	2,131.50
IDE-MOB-258	ESCRITORIO EJECUTIVO 2 PEDESTALES CON 5 CAJONES	\$	2,131.50
IDE-MOB-259	MESA P/ MAQ. DE ESCRIBIR	\$	734.30
IDE-MOB-261	ARCHIVERO DE 2 CAJONES NEGRO	\$	820.75
IDE-MOB-262	ESCRITORIO EJECUTIVO 2 PEDESTALES CON 5 CAJONES	\$	2,131.50
IDE-MOB-403	ANAQUEL METALICO DE 5 ENTREPAÑOS	\$	764.75
IDE-MOB-264	MESITA CON RUEDAS BLANCA	\$	582.05
IDE-MOB-266	MESA PARA MAQUINA DE ESCRIBIR CAFÉ	\$	734.30
IDE-MOB-271	ANAQUEL METALICO DE 5 ENTREPAÑOS	\$	764.75
IDE-MOB-290	SILLA DE VISITA VERDE	\$	210.00
IDE-MOB-404	ANAQUEL METALICO DE 5 ENTREPAÑOS	\$	764.75
IDE-MOB-311	ESCRITORIO SECRETARIAL DE MADERA CON 1 PEDESTAL Y 2 CAJONES	\$	1,655.15
IDE-MOB-312	SILLA SECRETARIAL	\$	546.35
IDE-MOB-314	ARCHIVERO METALICO DE 4 CAJONES NEGRO	\$	1,496.95
IDE-MOB-315	ARCHIVERO METALICO DE 4 CAJONES NEGRO	\$	1,496.95
IDE-MOB-317	ARCHIVERO METALICO DE 4 CAJONES NEGRO	\$	1,496.95
IDE-MOB-318	ARCHIVERO METALICO DE 4 CAJONES NEGRO	\$	1,496.95
IDE-MOB-405	ANAQUEL METALICO DE 5 ENTREPAÑOS	\$	764.75
IDE-MOB-320	MESA DE TRABAJO CAOBA	\$	841.40
IDE-MOB-321	ESCRITORIO EJECUTIVO 1 PEDESTAL 2 CAJONES	\$	4,087.65
IDE-MOB-323	SALA DE RECEPCION COLOR VERDE (2 PIEZAS)	\$	2,065.00
IDE-MOB-324	MESITA DE CENTRO CAOBA	\$	794.85
IDE-MOB-325	ESQUINERO DE MADERA	\$	870.80
IDE-MOB-328	CAJA FUERTE	\$	1,942.50
IDE-MOB-333	CREDENZA CAFÉ	\$	2,546.95
IDE-MOB-334	ARCHIVERO DE MADERA DE 3 CAJONES	\$	1,158.85
IDE-MOB-338	TELEVISION SHARP 29"	\$	1,225.00
IDE-MOB-339	MESA DE TRABAJO COLOR BLANCA	\$	841.40
IDE-MOB-340	SOFA COLOR VERDE	\$	2,065.00
IDE-MOB-342	ESCRITORIO DE CRISTAL EN FORMA DE L	\$	5,096.00
IDE-MOB-343	ESCRITORIO DE CRISTAL EN FORMA DE L	\$	5,096.00
IDE-MOB-345	ESCRITORIO DE 2 PEDESTALES CON 5 CAJONES	\$	2,131.50
IDE-MOB-346	ESCRITORIO SECRETARIAL 1 PEDESTAL 2 CAJONES	\$	1,655.15
IDE-MOB-348	ESCRITORIO EJECUTIVO DE 2 PEDESTALES CON 5 CAJONES	\$	2,131.50
IDE-MOB-350	ESCRITORIO EN L CON 3 CAJONES COLOR CAOBA	\$	2,723.00
IDE-MOB-351	SILLA DE VISITA NEGRA	\$	210.00
IDE-MOB-354	SILLA EJECUTIVA CON BRAZOS	\$	861.00
IDE-MOB-355	ARCHIVERO DE 2 CAJONES	\$	820.75
IDE-MOB-356	SILLA EJECUTIVA CON BRAZOS	\$	861.00
IDE-MOB-357	ARCHIVERO DE 2 CAJONES	\$	820.75
IDE-MOB-358	SILLA EJECUTIVA CON BRAZOS	\$	861.00
IDE-MOB-359	ARCHIVERO DE 2 CAJONES	\$	820.75

IDE-MOB-360	MESA DE TRABAJO COLOR CAOBA	\$	841.40
IDE-MOB-361	MESA DE JUNTAS COLOR CAOBA DE 8 PIEZAS	\$	2,108.40
IDE-MOB-362	SILLA EJECUTIVA CON BRAZOS	\$	861.00
IDE-MOB-363	SILLA EJECUTIVA CON BRAZOS	\$	861.00
IDE-MOB-364	SILLA EJECUTIVA CON BRAZOS	\$	861.00
IDE-MOB-365	SILLA EJECUTIVA CON BRAZOS	\$	861.00
IDE-MOB-366	SILLA EJECUTIVA CON BRAZOS	\$	861.00
IDE-MOB-367	SILLA EJECUTIVA CON BRAZOS	\$	861.00
IDE-MOB-368	SILLA EJECUTIVA CON BRAZOS	\$	861.00
IDE-MOB-369	SILLA EJECUTIVA CON BRAZOS	\$	861.00
IDE-MOB-370	SILLA EJECUTIVA CON BRAZOS	\$	861.00
IDE-MOB-371	SILLA EJECUTIVA CON BRAZOS	\$	861.00
IDE-MOB-372	ESCRITORIO EN L CON 3 CAJONES COLOR CAOBA	\$	2,723.00
IDE-MOB-374	SILLA EJECUTIVA CON BRAZOS	\$	861.00
IDE-MOB-375	40 ANAQUELES DE 5 ENTREPAÑOS	\$	30,590.00
IDE-MOB-377	2 ANAQUEL DE 5 ENTREPAÑOS	\$	1,529.50
IDE-MOB-380	ARCHIVERO METALICO DE 4 CAJONES NEGRO	\$	1,496.95
IDE-MOB-381	ARCHIVERO METALICO DE 4 CAJONES NEGRO	\$	1,496.95
IDE-MOB-382	ARCHIVERO METALICO DE 4 CAJONES NEGRO	\$	1,496.95
IDE-MOB-386	SILLA DE VISITA NEGRA	\$	210.00
IDE-MOB-387	MESA DE TRABAJO COLOR CAOBA	\$	841.40
IDE-MOB-388	MESA DE TRABAJO COLOR CAOBA	\$	841.40
IDE-MOB-390	SILLA EJECUTIVA CON BRAZOS	\$	861.00
IDE-MOB-391	ARCHIVERO DE 2 CAJONES CAOBA	\$	820.75
IDE-MOB-392	SILLA DE VISITA VERDE	\$	210.00
IDE-MOB-394	CREDENZA METALICA DE 3 NIVELES CAFE	\$	2,473.10
IDE-MOB-397	SILLA DE VISITA VERDE	\$	210.00
IDE-MOB-398	SILLA DE VISITA VERDE	\$	210.00
IDE-MOB-399	SILLA DE VISITA VERDE	\$	210.00
IDE-MOB-400	SILLA DE VISITA NEGRA	\$	210.00
IDE-MOB-419	MESA DE TRABAJO COLOR CAOBA	\$	841.40
IDE-MOB-420	ESCRITORIO DE 2 PEDESTALES CON 5 CAJONES	\$	2,131.50
IDE-MOB-423	CREDENZA BLANCA CON 6 CAJONES	\$	2,546.95
IDE-MOB-424	CREDENZA BLANCA CON 7 CAJONES	\$	2,546.95
IDE-MOB-406	SILLA DE VISITA VERDE	\$	210.00
IDE-MOB-407	MESA METALICA CON RUEDAS	\$	582.05
IDE-MOB-428	ARCHIVERO METALICO DE 4 CAJONES NEGRO	\$	1,496.95
IDE-MOB-412	SILLA DE VISITA VERDE	\$	210.00
IDE-MOB-413	CREDENZA DE 3 NIVELES	\$	2,473.10
IDE-MOB-414	ESCRITORIO DE 1 PEDESTAL CON 2 CAJONES	\$	2,410.80
IDE-MOB-415	MESA DE TRABAJO COLOR CAFE	\$	841.40
IDE-MOB-416	ANAQUEL METALICO DE 5 ENTREPAÑOS	\$	764.75
IDE-MOB-467	SILLA DE VISITA VERDE	\$	210.00
IDE-MOB-571	SILLA DE VISITA VERDE	\$	210.00
IDE-MOB-704	AIRE ACONDICIONADO MINISPLIT 12000 BTUS	\$	1,575.00
IDE-MOB-425	SILLA DE VISITA VERDE	\$	210.00
IDE-MOB-430	ARCHIVERO METALICO DE 4 CAJONES NEGRO	\$	1,496.95
IDE-MOB-431	SILLA DE VISITA VERDE	\$	210.00
IDE-MOB-432	MESITA DE MADERA CON RUEDAS NEGRO	\$	582.05
IDE-MOB-433	MESITA DE MADERA COLOR CAFE	\$	582.05
IDE-MOB-434	SILLA DE VISITA VERDE	\$	210.00
IDE-MOB-436	ESCRITORIO DE 1 PEDESTALES CON 2 CAJONES	\$	2,410.80
IDE-MOB-438	ESCRITORIO SECRETARIAL 1 PEDESTAL CON 2 CAJONES	\$	4,087.65
IDE-MOB-440	SILLA DE VISITA VERDE	\$	210.00
IDE-MOB-441	SILLA DE VISITA VERDE	\$	210.00
IDE-MOB-442	ARCHIVERO METALICO DE 4 CAJONES NEGRO	\$	1,496.95
IDE-MOB-443	ESCRITORIO DE 2 PEDESTALES CON 5 CAJONES	\$	2,131.50
IDE-MOB-450	MESA DE TRABAJO COLOR CAOBA	\$	841.40
IDE-MOB-451	MESA DE TRABAJO COLOR CAOBA	\$	841.40
IDE-MOB-452	MESA DE TRABAJO COLOR CAOBA	\$	841.40
IDE-MOB-453	MESA DE TRABAJO COLOR CAOBA	\$	841.40
IDE-MOB-454	MESA DE TRABAJO COLOR CAOBA	\$	841.40
IDE-MOB-455	MESA DE TRABAJO COLOR CAOBA	\$	841.40
IDE-MOB-456	MESA DE TRABAJO COLOR CAOBA	\$	841.40
IDE-MOB-457	MESA DE TRABAJO COLOR CAOBA	\$	841.40
IDE-MOB-458	MESA DE TRABAJO COLOR CAOBA	\$	841.40
IDE-MOB-459	MESA DE TRABAJO COLOR CAOBA	\$	841.40
IDE-MOB-460	SILLA DE VISITA VERDE	\$	210.00
IDE-MOB-461	SILLA DE VISITA VERDE	\$	210.00
IDE-MOB-462	MESA DE TRABAJO COLOR CAOBA	\$	841.40
IDE-MOB-463	SILLA DE VISITA VERDE	\$	210.00

IDE-MOB-464	SILLA DE VISITA VERDE	\$	210.00
IDE-MOB-465	SILLA DE VISITA VERDE	\$	210.00
IDE-MOB-468	SILLA DE VISITA VERDE	\$	210.00
IDE-MOB-469	SILLA DE VISITA VERDE	\$	210.00
IDE-MOB-470	SILLA DE VISITA VERDE	\$	210.00
IDE-MOB-471	SILLA DE VISITA VERDE	\$	210.00
IDE-MOB-473	SILLA DE VISITA VERDE	\$	210.00
IDE-MOB-474	SILLA DE VISITA VERDE	\$	210.00
IDE-MOB-475	SILLA DE VISITA VERDE	\$	210.00
IDE-MOB-501	ARCHIVERO 4 CAJONES	\$	1,496.95
IDE-MOB-503	ESCRITORIO SECRETARIAL BLANCO	\$	1,655.15
IDE-MOB-510	ARCHIVERO METALICO DE 4 CAJONES NEGRO	\$	1,496.95
IDE-MOB-511	MESA DE MAESTRO COLOR CAOBA	\$	949.90
IDE-MOB-512	MESA DE MAESTRO COLOR CAOBA	\$	949.90
IDE-MOB-513	MESA DE MAESTRO COLOR CAOBA	\$	949.90
IDE-MOB-514	MESA DE MAESTRO COLOR CAOBA	\$	949.90
IDE-MOB-518	MESA COLOR CAOBA	\$	841.40
IDE-MOB-521	SILLA DE VISITA VERDE	\$	210.00
IDE-MOB-522	MESA PARA IMPRESORA CON RUEDAS BLANCA	\$	734.30
IDE-MOB-523	MESA DE TRABAJO BLANCA	\$	841.40
IDE-MOB-528	MESA COFFE BREAK	\$	684.25
IDE-MOB-529	SILLA DE VISITA VERDE	\$	210.00
IDE-MOB-540	SILLA DE VISITA VERDE	\$	210.00
IDE-MOB-542	SILLON SECRETARIAL	\$	546.35
IDE-MOB-546	ESCRITORIO EJECUTIVO MADERA CON METAL	\$	4,424.00
IDE-MOB-548	SILLA DE VISITA EJECUTIVA DE MADERA NEGRO	\$	636.65
IDE-MOB-549	SILLA DE VISITA EJECUTIVA DE MADERA NEGRO	\$	636.65
IDE-MOB-551	SILLA SECRETARIAL NEGRA	\$	546.35
IDE-MOB-552	SILLA APILABLE NEGRA	\$	189.35
IDE-MOB-553	MESA DE TRABAJO CAOBA	\$	841.40
IDE-MOB-554	MESA DE TRABAJO CAOBA	\$	841.40
IDE-MOB-555	ESCRITORIO 1 PEDESTAL 2 CAJONES	\$	2,410.80
IDE-MOB-557	TRITURADOR DE PAPEL	\$	1,015.00
IDE-MOB-174	ARCHIVERO METALICO DE 4 CAJONES NEGRO	\$	1,496.95
IDE-MOB-559	ARCHIVERO METALICO DE 4 CAJONES	\$	1,496.95
IDE-MOB-560	ARCHIVERO METALICO DE 4 CAJONES NEGRO	\$	1,496.95
IDE-MOB-561	ARCHIVERO METALICO DE 4 CAJONES NEGRO	\$	1,496.95
IDE-MOB-175	ARCHIVERO METALICO DE 4 CAJONES NEGRO	\$	1,496.95
IDE-MOB-563	ARCHIVERO METALICO DE 4 CAJONES NEGRO	\$	1,496.95
IDE-MOB-565	MESITA PARA IMPRESORA CAFÉ	\$	734.30
IDE-MOB-568	SILLA EJECUTIVA COLOR NEGRO	\$	861.00
IDE-MOB-569	SILLA DE VISITA VERDE	\$	210.00
IDE-MOB-570	SILLA DE VISITA VERDE	\$	210.00
IDE-MOB-572	MESA DE TRABAJO COLOR CAOBA	\$	841.40
IDE-MOB-573	MESA DE APOYO CON RUEDAS NEGRA	\$	582.05
IDE-MOB-575	MESA DE TRABAJO COLOR CLARO	\$	841.40
IDE-MOB-579	SILLA DE VISITA VERDE	\$	210.00
IDE-MOB-580	SILLA EJECUTIVA CON BRAZOS	\$	861.00
IDE-MOB-581	MESA DE TRABAJO CAOBA	\$	841.40
IDE-MOB-582	ARCHIVERO DE 2 CAJONES NEGRO	\$	820.75
IDE-MOB-583	MESA DE MAESTRO CUBIERTA ROJA	\$	949.90
IDE-MOB-585	ANAQUEL TIPO ESQUELETO GRIS 6 ENTREPAÑOS	\$	816.90
IDE-MOB-587	SILLA SECRETARIAL	\$	546.35
IDE-MOB-588	ARCHIVERO METALICO DE 4 CAJONES GRIS	\$	1,496.95
IDE-MOB-589	MESITA COFFE BREAK C/ RUEDAS Y CAJON	\$	684.25
IDE-MOB-591	ANAQUEL TIPO ESQUELETO GRIS 5 ENTREPAÑOS	\$	764.75
IDE-MOB-593	ANAQUEL TIPO ESQUELETO NEGRO 5 ENTREPAÑOS	\$	764.75
IDE-MOB-597	ARCHIVERO METALICO DE 4 CAJONES NEGRO	\$	1,496.95
IDE-MOB-606	ARCHIVERO METALICO DE 4 CAJONES NEGRO	\$	1,496.95
IDE-MOB-178	MESA DE TRABAJO COLOR CAOBA	\$	841.40
IDE-MOB-630	ESCRITORIO DE 2 PEDESTALES 5 CAJONES	\$	2,131.50
IDE-MOB-651	SILLA DE VISITA VERDE	\$	210.00
IDE-MOB-652	TELEVISOR DE 29"	\$	1,575.00
IDE-MOB-654	SILLA SECRETARIAL NEGRA	\$	546.35
IDE-MOB-657	SILLA DE VISITA NEGRA	\$	210.00
IDE-MOB-658	SILLA DE VISITA NEGRA	\$	210.00
IDE-MOB-694	MESA BLANCA DE 2.40 MTS	\$	1,770.30
IDE-MOB-695	MESA BLANCA DE 2.40 MTS	\$	1,770.30
IDE-MOB-700	SILLA DE VISITA VERDE	\$	210.00
IDE-MOB-179	ESCRITORIO DE 2 PEDESTALES CON 5 CAJONES	\$	2,131.50
IDE-MOB-711	SILLA SECRETARIAL C/BRAZOS	\$	612.85

IDE-MOB-712	SILLA SECRETARIAL C/BRAZOS	\$	612.85
IDE-MOB-713	SILLA SECRETARIAL C/BRAZOS	\$	612.85
IDE-MOB-716	SILLA SECRETARIAL C/BRAZOS	\$	612.85
IDE-MOB-717	SILLA SECRETARIAL C/BRAZOS	\$	612.85
IDE-MOB-718	SILLA SECRETARIAL C/BRAZOS	\$	612.85
IDE-MOB-719	SILLA SECRETARIAL C/BRAZOS	\$	612.85
IDE-MOB-720	SILLA SECRETARIAL C/BRAZOS	\$	612.85
IDE-MOB-721	SILLA SECRETARIAL C/BRAZOS	\$	612.85
IDE-MOB-722	SILLA SECRETARIAL C/BRAZOS	\$	612.85
IDE-MOB-723	SILLA SECRETARIAL C/BRAZOS	\$	612.85
IDE-MOB-724	SILLA SECRETARIAL C/BRAZOS	\$	612.85
IDE-MOB-725	SILLA SECRETARIAL C/BRAZOS	\$	612.85
IDE-MOB-726	SILLA OPERATIVA C/BRAZOS	\$	546.35
IDE-MOB-733	AIRE ACONDICIONADO MINISPLIT 12000 BTUS	\$	1,575.00
IDE-MOB-472	SILLA DE VISITA VERDE	\$	210.00
IDE-MOB-803	SILLA DE VISITA VERDE	\$	210.00
IDE-MOB-182	ESCRITORIO METALICO DE 2 PEDESTALES CON 5 CAJONES	\$	2,131.50
IDE-MOB-774	ARCHIVERO METALICO DE 4 CAJONES NEGRO	\$	1,496.95
IDE-MOB-796	SILLA SEMIEJECUTIVA EN TELA NEGRA RESPALDO ALTO	\$	782.95
IDE-MOB-797	MESA DE MADERA COLOR NEGRO	\$	794.85
IDE-MOB-800	SILLA DE VISITA VERDE	\$	210.00
IDE-MOB-802	SILLA DE VISITA VERDE	\$	210.00
IDE-MOB-804	SILLA DE VISITA VERDE	\$	210.00
IDE-MOB-805	SILLA DE VISITA VERDE	\$	210.00
IDE-MOB-806	SILLA DE VISITA VERDE	\$	210.00
IDE-MOB-807	SILLA DE VISITA VERDE	\$	210.00
IDE-MOB-808	PANTALLA BLANCA PARA PROYECTOR	\$	682.50
IDE-MOB-818	MESA DE MADERA COLOR NEGRO	\$	794.85
IDE-MOB-840	MESA DE TRABAJO COLOR CAOBA	\$	841.40
IDE-MOB-845	ARCHIVERO METALICO DE 4 CAJONES NEGRO	\$	1,496.95
IDE-MOB-868	SILLA DE VISITA NEGRA	\$	210.00
IDE-MOB-319	MESA DE MADERA COLOR NEGRO	\$	794.85
IDE-MOB-466	SILLA DE VISITA VERDE	\$	210.00
IDE-MOB-909	ARCHIVERO PARA PLANOS	\$	2,275.00
IDE-MOB-910	ARCHIVERO PARA PLANOS	\$	2,275.00
IDE-MOB-911	ARCHIVERO PARA PLANOS	\$	2,275.00
IDE-MOB-912	ARCHIVERO PARA PLANOS	\$	2,275.00
IDE-MOB-913	ARCHIVERO PARA PLANOS	\$	2,275.00
IDE-MOB-914	ARCHIVERO PARA PLANOS	\$	2,275.00
IDE-MOB-915	CREDENZA METALICA GRIS	\$	2,181.55
IDE-MOB-916	CREDENZA METALICA NEGRA	\$	2,181.55
IDE-MOB-917	ANAQUEL CON 6 ENTREPAÑOS	\$	816.90
IDE-MOB-918	ANAQUEL CON 5 ENTREPAÑOS	\$	764.75
IDE-MOB-919	ANAQUEL CON 5 ENTREPAÑOS	\$	764.75
IDE-MOB-920	ANAQUEL CON 4 ENTREPAÑOS	\$	749.00
IDE-MOB-921	MESA DE MADERA LARGA CON 8 PATAS (4 MTS)	\$	4,364.50
IDE-MOB-922	ESCRITORIO DE 2 PEDESTALES 5 CAJONES	\$	2,131.50
IDE-MOB-922	ESCRITORIO DE 2 PEDESTALES 5 CAJONES	\$	2,131.50
IDE-MOB-935	MESA DE MAESTRO COLOR CAOBA	\$	949.90
IDE-MOB-936	MESA DE MAESTRO COLOR CAOBA	\$	949.90
IDE-MOB-937	MESA DE MAESTRO COLOR CAOBA	\$	949.90
IDE-MOB-939	MESA DE MAESTRO COLOR CAOBA	\$	949.90
IDE-MOB-942	ANAQUEL DE 6 ENTREPAÑOS GRIS	\$	816.90
IDE-MOB-943	SILLA SECRETARIAL CON BRAZOS GRIS	\$	612.85
IDE-MOB-946	MESA DE TRABAJO COLOR CAOBA	\$	841.40
IDE-MOB-947	MESA DE TRABAJO COLOR CAOBA	\$	841.40
IDE-MOB-155	ESCRITORIO METALICO DE 1 PEDESTAL Y 2 CAJONES	\$	1,655.15
IDE-MOB-389	SILLA DE VISITA NEGRA	\$	210.00
IDE-MOB-534	ESCRITORIO CON ADITAMENTO IZQUIERDO CAFÉ	\$	2,410.80
IDE-MOB-177	CREDENZA METALICA CON 2 PUERTAS CORREDIZAS DE 0.46 X 1.80 MTS	\$	2,181.20
Comp.209-094-112011	Compra 4 Sillones Para Jefatura: Diseño, Costos Concursos y admon DELC	\$	3,852.32
COMP.420-094-112011	Silla Secretarial EASY Uso Rudo Niger Ngo	\$	849.37
IDE-MOB-1084	SILLA ANALISTA #1 CON BRAZOS MESH NEGRO - DELGADO Y COMPAÑIA	\$	802.50
IDE-MOB-1085	SILLA ANALISTA #2 CON BRAZOS MESH NEGRO - DELGADO Y COMPAÑIA	\$	802.51
IDE-MOB-1086	SILLA ANALISTA #3 CON BRAZOS MESH NEGRO - DELGADO Y COMPAÑIA	\$	802.51
	ART. M220P RECEPCION EXTEND SECCION PRINCIPAL MAPLE-ALUMINIO	\$	7,360.19
COMP.S29-197-112011	Summit X350-48t Mca Extreme Networks	\$	1.00
SOPORTE 297-026-112011	COMPUTADORA HP VECTRA XE310 PENTIUM II 1 GHZ	\$	1.00
COMP.S22-167-112011	NO BREAK SMART NET 2200 TRIP LITE	\$	1.00
COMP.403-060-112011	IMPRESORA HP DESKJET 920	\$	1.00
COMP.109-165-112011	REGULADOR SMART 550 USB	\$	1.00

COMP.418-165-112011	REGULADOR SMART 550 USB	\$	1.00
COMP.S09-027-112011	SERVIDOR IBM XSERIES X225	\$	1.00
COMP.109-074-112011	NOTEBOOK IBM THINKPAD G41 MOD. 2881-5FS	\$	1.00
SOPORTE 166-028-112011	SERVIDOR IBM XSERIES 226 8488 PCG	\$	1.00
COMP.205-091-112011	MONITOR BENQ LCD 17	\$	1.00
COMP.209-094-112011	MONITOR HP LCD WF1907 SERIE SCNN7391QQM	\$	1.00
COMP.420-094-112011	MONITOR HP LCD WF1907 SERIE SCNN7391QQQ	\$	1.00
COMP.114-094-112011	MONITOR COMPAQ	\$	1.00
COMP.207-094-112011	MONITOR COMPAQ	\$	1.00
COMP.211-094-112011	MONITOR COMPAQ	\$	1.00
COMP.416-070-112011	LAPTOP HP530	\$	1.00
SOPORTE 309-080-112011	LAPTOP TOSHIBA SATELLITE A135	\$	1.00
COMP.220-019-112011	CPU HP COMPAQ DC7700 SERIE SMXJ737098F	\$	1.00
COMP.205-019-112011	CPU HP COMPAQ DC7700 SERIE SMXJ74206W8	\$	1.00
COMP.150-019-112011	CPU HP COMPAQ DC7700 SERIE SMXJ74206VZ	\$	1.00
SOPORTE 005-038-112011	DISCO DURO EXTERNO SERIE WU2NC0044613	\$	1.00
COMP.221-020-112011	HPCOMPAQ DC7800 SERIE SMXJ74601NW	\$	1.00
COMP.245-091-112011	MONITOR BENQ LCD 17" W T71W MNTR 1440X900	\$	1.00
COMP.306-091-112011	MONITOR BENQ LCD 17" SERIE ET17700773027	\$	1.00
COMP.153-116-112011	MONITOR LG 19" LCD WIDE SCREEN L192WS	\$	1.00
COMP.154-089-112011	MONITOR ACER 17" WX173WB 1280X1024	\$	1.00
SOPORTE 319-089-112011	MONITOR ACER 17" WX173WB 1280X1024	\$	1.00
SOPORTE 252-077-112011	Computadora Toshiba Serie S28363965Q	\$	1.00
COMP.222-024-112011	Computadora HP Compaq Serie MXJ81708H0	\$	1.00
COMP.427-024-112011	Computadora HP Compaq Serie MXJ816034L	\$	1.00
COMP.217-024-112011	Computadora HP Compaq Serie MXJ81202BN	\$	1.00
COMP.223-024-112011	Computadora HP Compaq Serie MXJ8160338	\$	1.00
COMP.153-122-112011	MONITOR SAMSUNG 17LCD SILVER/BLACK 743NX	\$	1.00
COMP.110-051-112011	Impresora EPSON Matrix LX-300+II	\$	1.00
COMP.240-089-112011	Monitor ACER 17" WX173WB 1280X1024	\$	1.00
COMP.212-021-112011	EQUIPO DE COMPUTO NH009LA#ABM d2450M	\$	1.00
COMP.002-063-112011	IMPRESORA HP PHOTSMART C4480 Q8388A	\$	1.00
COMP.126-073-112011	NoteBook HP 8530W	\$	1.00
COMP.176-071-112011	NOTEBOOK HP 550, C2d T5470/1.6	\$	1.00
COMP.S13-045-112011	FortiGate 800C Bundle Firewall	\$	1.00
COMP.130-044-112011	Conector LX/LH Transeiver, GLC-LH-SM	\$	1.00
COMP.130-043-112011	Jumper de Fibra Optica MonomodoSC-LC	\$	1.00
COMP.118-078-112011	Laptop Toshiba Satellite	\$	1.00
COMP.247-072-112011	Laptop HP 630 Serie:4C21170	\$	1.00
COMP.227-072-112011	Laptop HP 630 15.6"LED	\$	1.00
COMP.244-118-112011	Monitore LG Mod. W1943c-pf	\$	1.00
COMP.320-118-062011			
COMP.007-273-112011			
COMP.007-275-112011			
COMP.008-273-112011			
COMP.008-275-112011			
COMP.009-274-112011	All Private Security Camaras	\$	0.60
COMP.009-273-112011			
COMP.119-273-112011			
COMP.140-273-112011			
COMP.202-275-112011			
COMP.411-274-112011			
COMP.104-280-052012	Monitor Hacer 19" LCD	\$	1.00
COMP.116-286-052012	Impresora Okidata Microline	\$	1.00
COMP.153-281-062012	Computadora Acer Aspire	\$	1.00
COMP.154-281-062012	Computadora Acer Aspire	\$	1.00
COMP.216-285-062012	Monitor Hacer Negro	\$	1.00
COMP.213-287-082012	PC Ensamblada Celeron E600	\$	1.00
COMP.S47-290-112012	Trade Up Watchguard XTM330	\$	1.00
COMP.211-288-082012	HP Design Jet 510	\$	1.00
COMP.320-014-092012	Comput Emsablada Pentium	\$	1.00
COMP.112-289-112012	Lap Top Lenovo B470/2gb	\$	1.00
COMP.204-293-122012	Swich TP-Link 48 Puertos	\$	1.00
COMP.002-260-112011	TELEFONO DIGITAL	\$	1.00
SOPORTE 294-258-112011	TELEFONO DIGITAL	\$	1.00
COMP.S06-014-112011	CPU	\$	1.00
COMP.150-091-112011	MONITOR	\$	1.00
COMP.010-257-112011	TELEFONO DIGITAL	\$	1.00
SOPORTE 305-249-112011	TELEFONO ANALOGICO	\$	1.00
COMP.102-030-112011	CPU MT-M-8183-26S Serie:KCPV83Z	\$	1.00
COMP.105-029-112011	CPU	\$	1.00

COMP.004-239-112011	TELEFONO ANALOGICO	\$	1.00
COMP.107-255-112011	TELEFONO ANALOGICO	\$	1.00
SOPORTE 256-191-112011	SCANNER	\$	1.00
COMP.109-192-112011	SWITCH	\$	1.00
COMP.424-014-112011	CPU Serie:119694122983	\$	1.00
COMP.411-195-112011	SWITCH	\$	1.00
COMP.115-262-112011	TELEFONO DIGITAL	\$	1.00
COMP.116-112-112011	MONITOR	\$	1.00
COMP.126-049-112011	IMPRESORA	\$	1.00
COMP.126-258-112011	TELEFONO DIGITAL	\$	1.00
COMP.126-245-112011	TELEFONO ANALOGICO	\$	1.00
COMP.107-243-112011	TELEFONO ANALOGICO	\$	1.00
COMP.203-258-112011	TELEFONO DIGITAL	\$	1.00
COMP.110-240-112011	TELEFONO ANALOGICO	\$	1.00
COMP.130-012-112011	CONVERTIDOR ETHERNET FIBER OPTIC	\$	1.00
COMP.130-194-112011	SWITCH	\$	1.00
COMP.132-014-112011	CPU	\$	1.00
SOPORTE 268-112-112011	MONITOR	\$	1.00
COMP.134-205-112011	SWITCH	\$	1.00
COMP.321-030-112011	CPU MT-M-8183-26S Serie:KCXB32F	\$	1.00
COMP.240-014-112011	CPU	\$	1.00
COMP.210-258-112011	TELEFONO DIGITAL	\$	1.00
COMP.202-245-112011	TELEFONO ANALOGICO	\$	1.00
COMP.216-264-112011	TELEFONO DIGITAL	\$	1.00
COMP.211-249-112011	TELEFONO ANALOGICO	\$	1.00
COMP.212-089-112011	MONITOR	\$	1.00
COMP.213-089-112011	MONITOR	\$	1.00
COMP.214-089-112011	MONITOR	\$	1.00
COMP.216-248-112011	TELEFONO ANALOGICO	\$	1.00
COMP.220-089-112011	MONITOR	\$	1.00
COMP.221-089-112011	MONITOR	\$	1.00
COMP.226-240-112011	TELEFONO ANALOGICO	\$	1.00
COMP.401-246-112011	TELEFONO ANALOGICO	\$	1.00
COMP.230-104-112011	MONITOR	\$	1.00
COMP.214-014-112011	CPU Serie:119695126161	\$	1.00
COMP.302-023-112011	CPU Serie:MXJ55002X9	\$	1.00
SOPORTE 283-101-112011	MONITOR	\$	1.00
COMP.236-260-112011	TELEFONO DIGITAL	\$	1.00
COMP.304-023-112011	CPU Serie:MXJ55002XX	\$	1.00
COMP.305-048-112011	GRABADOR CAMARAS	\$	1.00
SOPORTE 285-065-112011	IMPRESORA	\$	1.00
COMP.302-258-112011	TELEFONO DIGITAL	\$	1.00
COMP.306-023-112011	CPU Serie:MXJ55002ZZ	\$	1.00
COMP.308-104-112011	MONITOR	\$	1.00
COMP.306-258-112011	TELEFONO DIGITAL	\$	1.00
COMP.307-189-112011	SCANNER	\$	1.00
COMP.308-025-112011	CPU Serie:MXJ82803JS	\$	1.00
COMP.309-033-112011	CPU MT-M-8148-15S Serie:KCKT3YX	\$	1.00
COMP.309-105-112011	MONITOR	\$	1.00
SOPORTE 169-101-112011	MONITOR	\$	1.00
COMP.312-258-112011	TELEFONO DIGITAL	\$	1.00
COMP.316-014-112011	CPU	\$	1.00
COMP.402-254-112011	TELEFONO ANALOGICO	\$	1.00
COMP.405-242-112011	TELEFONO ANALOGICO	\$	1.00
COMP.408-251-112011	TELEFONO ANALOGICO	\$	1.00
COMP.406-112-112011	MONITOR	\$	1.00
SOPORTE 075-244-112011	TELEFONO ANALOGICO	\$	1.00
COMP.410-089-112011	MONITOR	\$	1.00
COMP.410-258-112011	TELEFONO DIGITAL	\$	1.00
SOPORTE 310-204-112011	SWITCH	\$	1.00
COMP.412-014-112011	CPU	\$	1.00
SOPORTE 281-101-112011	MONITOR	\$	1.00
COMP.S02-006-112011	CAMARA FILMADORA	\$	1.00
COMP.S03-011-112011	CONMUTADOR	\$	1.00
COMP.S04-012-112011	CONVERTIDOR ETHERNET FIBER OPTIC	\$	1.00
SOPORTE 262-034-112011	CPU	\$	1.00
COMP.S07-023-112011	CPU Serie:MXJ55002Y5	\$	1.00
COMP.S10-037-112011	CPU Serie:0852QAD03E	\$	1.00
COMP.S11-037-112011	CPU Serie:0852QAD03F	\$	1.00
COMP.S19-126-112011	MONITOR	\$	1.00
COMP.S26-184-112011	ROUTER	\$	1.00

	MONITOR HP Z27N G2 27" IPS WLED 16:10 2560 X 1440 SERIE: 6MC8261	\$	15,080.00
	MONITOR HP Z27N G2 27" IPS WLED 16:10 2560 X 1440 SERIE: 6MC8261	\$	15,080.00
	MONITOR HP Z27N G2 27" IPS WLED 16:10 2560 X 1440 SERIE: 6MC8261	\$	15,080.00
	MONITOR HP Z27N G2 27" IPS WLED 16:10 2560 X 1440 SERIE: 6MC8261	\$	15,080.00
	MONITOR HP Z27N G2 27" IPS WLED 16:10 2560 X 1440 SERIE: 6MC8261	\$	15,080.00
	MONITOR HP Z27N G2 27" IPS WLED 16:10 2560 X 1440 SERIE: 6MC8261	\$	15,080.00
	MONITOR HP Z27N G2 27" IPS WLED 16:10 2560 X 1440 SERIE: 6MC8261	\$	15,080.00
	MONITOR HP Z27N G2 27" IPS WLED 16:10 2560 X 1440 SERIE: 6MC8261	\$	15,080.00
	HPE STOREEASY 1660 32TB SAS STORAGE/RAID 6/ 24 TERAS/ SERIE: 2M2	\$	266,800.00
IDE-MOB-1073	Aire Acondicionado Panasonic CS-YS18NKV Inverter AJ COMERCIALIZADO	\$	6,090.00
COMP.211-288-082012	Impresora HP	\$	1.00
IDE-MOB-0604	Desmalezadora Sthil 44.3 CM3 2.9 HP Autocut 40-2	\$	5,347.33
IDE-MOB-1154	PODADORA DE ALTURA MCA. STIHL HT-103 ESPADA DE 12" 1.4 HP	\$	9,662.80
IDE-MOB-1153	MAQ P/SOLDAR TH 250 SERIE No A-145-1500-H18	\$	7,787.70
IDE-MOB-1152	MAQ P/SOLDAR TH 250 SERIE No A-145-2359-H18	\$	7,787.70
IDE-MOB-1155	MAQ P/SOLDAR TH 250 SERIE No A-145-2351-H18	\$	7,787.70
	MAQ P/SOLDAR TH 250 SERIE No A-145-2354-H18	\$	7,787.71
IDE-MOB-1013	Equipo Estacional North N2R de 2" con 2 Pantallas	\$	9,774.91
IDE-MOB-1062	Mini-Split 24,000 BTU Serie S	\$	3,540.36
	Mini-Split 36,000 BTU Serie S	\$	4,553.06
IDE-MOB-1063	A/A 60,000 BTU e Instalación de Equipo	\$	8,874.00
IDE-MOB-1064	Suministro de aire acondicionado	\$	2,303.60
IDE-MOB-1078	Minisplit Inverter RHEM 18,000 BTUS 220V Solo Frio	\$	6,856.92
IDE-MOB-1065	Minisplit Inverter RHEM 12,000 BTUS 220V Solo Frio	\$	4,719.00
IDE-MOB-1080	Minisplit Inverter RHEM 12,000 BTUS 220V Solo Frio	\$	4,719.00
IDE-MOB-1081	Minisplit Inverter RHEM 12,000 BTUS 220V Solo Frio	\$	4,719.00
IDE-MOB-1088	Minisplit LG 22000 btu/h Arctool Inverter Tipo Espejo 220V.	\$	12,092.93
IDE-MOB-1087	Minisplit Inverter Panasonic 12000BTU Modelo CS-YS-12NKV-6	\$	6,650.67
IDE-MOB-1092	Minisplit Inverter Panasonic de 18000 BTUS para INIFED	\$	9,208.08
	Minisplit Inverter 12000 BTUS para CYSFRE	\$	7,651.20
	A/C Cla Fernandez FMA49015	\$	6,799.76
	Minisplit LG Inverter 33,000 btu Serie:511KAMZOFW50	\$	26,547.68
	Minisplit LG Inverter 33,000 btu Serie:511KAMZOFW51	\$	26,547.68
COMP.126-083-111962	DOS JUEGOS DE CONECTORES	\$	28.75
COMP.126-083-111963	RADIO PORTATIL MOTOROLA MOD P-110	\$	313.85
COMP.126-083-111964	RADIO PORTATIL MOTOROLA MOD P-110	\$	313.85
COMP.126-083-111965	RADIO PORTATIL MOTOROLA MOD P-110	\$	313.85
COMP.126-083-111966	RADIO PORTATIL MOTOROLA MOD P-110	\$	313.85
COMP.126-083-111967	RADIO PORTATIL MOTOROLA MOD P-110	\$	313.85
COMP.126-083-111968	RADIO PORTATIL MOTOROLA MOD P-110	\$	313.85
COMP.126-083-111969	RADIO PORTATIL MOTOROLA MOD P-110	\$	313.85
COMP.126-083-111970	AUDIFONO MICROFONO MODELO SPM-203	\$	28.75
COMP.126-083-111971	AUDIFONO MICROFONO MODELO SPM-203	\$	28.75
COMP.126-083-111972	AUDIFONO MICROFONO MODELO SPM-203	\$	28.75
COMP.126-083-111973	AUDIFONO MICROFONO MODELO SPM-203	\$	28.75
COMP.126-083-111974	AUDIFONO MICROFONO MODELO SPM-203	\$	28.75
COMP.126-083-111975	AUDIFONO MICROFONO MODELO SPM-203	\$	28.75
COMP.126-083-111976	AUDIFONO MICROFONO MODELO SPM-203	\$	28.75
COMP.126-083-111977	AUDIFONO MICROFONO P/RADIO VERTEX	\$	43.13
COMP.126-083-111978	EQ.RADIO VERTEX MOD VX-10 40 CANALES	\$	416.88
COMP.126-083-111979	EQ.RADIO MOTOROLA SM-50 2 CANALES	\$	292.29
COMP.126-083-111980	EQ.RADIO MOTOROLA SM-50 2 CANALES	\$	292.29
COMP.126-083-111981	EQ.RADIO MOTOROLA SM-50 2 CANALES	\$	292.29
COMP.126-083-111982	ANTENA BASE HUSTLER MOD-G7-150	\$	158.13
COMP.126-083-111983	ANTENA BASE HUSTLER MOD-G7-150	\$	158.13
COMP.126-083-111984	MASTIL DE 12 MTS	\$	62.29
COMP.126-083-111985	MASTIL DE 12 MTS	\$	62.29
COMP.126-083-111986	FUENTE DE PODER MOD-SL-11R	\$	74.27
COMP.126-083-111987	FUENTE DE PODER MOD-SL-11R	\$	74.27
COMP.126-083-111988	CABLE RG-8 BELDEN 9913	\$	124.58
COMP.126-083-111989	ANTENA MOVIL DE 3DBS MHB-5800	\$	31.15
COMP.126-083-111990	RADIOPORTATIL MOTOROLA PRO3150	\$	263.54
COMP.126-083-111991	RADIOPORTATIL MOTOROLA PRO3150	\$	263.54
COMP.126-083-111992	ANTENA	\$	1,988.06
COMP.126-083-111993	RADIOPORTATIL MOTOROLA PRO3150	\$	220.42
COMP.126-083-111994	RADIOPORTATIL MOTOROLA PRO3150	\$	220.42
COMP.126-083-111995	RADIOPORTATIL MOTOROLA PRO3150	\$	220.42
COMP.126-083-111996	RADIOPORTATIL MOTOROLA PRO3150	\$	220.42
COMP.126-083-111997	RADIOPORTATIL MOTOROLA PRO3150	\$	220.42
COMP.126-083-111998	RADIOPORTATIL MOTOROLA PRO3150	\$	220.42
COMP.126-083-111999	RADIOPORTATIL MOTOROLA PRO3150	\$	263.54

COMP.126-083-112000	RADIOPORTATIL MOTOROLA PRO3150	\$	263.54
COMP.126-083-112001	RADIOPORTATIL MOTOROLA PRO3150	\$	263.54
COMP.126-083-112002	RADIOPORTATIL MOTOROLA PRO3150	\$	263.54
COMP.126-083-112003	RADIOPORTATIL MOTOROLA PRO3150	\$	263.54
COMP.126-083-112004	RADIOPORTATIL MOTOROLA PRO3150	\$	263.54
COMP.126-083-112005	RADIOPORTATIL MOTOROLA PRO3150	\$	263.54
COMP.126-083-112006	RADIOPORTATIL MOTOROLA PRO3150	\$	263.54
COMP.126-083-112007	POR IDENTIFICAR	\$	613.62
COMP.126-083-112008	LOCALIZADOR NEC	\$	341.17
COMP.126-083-112009	POR IDENTIFICAR	\$	306.84
COMP.126-083-112010	RADIO PORTATIL EP450 146-178 MHZ 16 CH 5	\$	389.08
COMP.126-083-112011	GRABADORA DE VOZ TIPO REPORTERA	\$	192.76
COMP.126-083-112012	RADIO PORTATIL I776 FALCON	\$	464.00
COMP.126-083-112013	Celular BackBerry 9900	\$	1,191.40
CEL-42-092016	TELEFONO DIGITAL MARCA ALCATEL LUCENT 4019 COLOR NEGRO - Dir. N	\$	2,157.60
COMP.126-083-112014	DESMALEZADORA STHIL FS-250	\$	1.00
COMP.126-083-112015	RADIOLOCALIZADOR MOTOROLA	\$	286.47
COMP.126-083-112016	RADIOLOCALIZADOR MOTOROLA	\$	286.47
COMP.126-083-112017	RADIOLOCALIZADOR MOTOROLA	\$	286.47
COMP.126-083-112018	RADIOLOCALIZADOR MOTOROLA	\$	286.47
COMP.126-083-112019	RADIOLOCALIZADOR MOTOROLA	\$	286.47
IDE-MOB-1044	DESMALEZADORA STHIL M-FS250	\$	1,339.21
IDE-MOB-1045	Desmalezadora Honda 35.8 CC con manubrio	\$	1,950.00
IDE-MOB-449	SISTEMA DE POSICIONAMIENTO GLOBAL	\$	651.00
IDE-MOB-119	SAPAPICO	\$	50.89
IDE-MOB-121	SAPAPICO	\$	50.89
IDE-MOB-122	SAPAPICO	\$	50.89
IDE-MOB-599	LLAVE STILSON	\$	79.00
IDE-MOB-600	ESCALERA TIJERA 4 ESCALONES	\$	157.15
IDE-MOB-601	ESCALERA TIJERA 8 ESCALONES	\$	245.00
IDE-MOB-602	PISTOLA DE GRAVEDAD	\$	102.69
IDE-MOB-645	ROTO MARTILLO DE MEDIA	\$	493.22
IDE-MOB-656	MACHETE PULIDO ESTANDAR DE 20"	\$	15.65
IDE-MOB-698	MACHETE PULIDO ESTANDAR DE 20"	\$	15.65
IDE-MOB-814	NIVEL METALICO	\$	29.86
IDE-MOB-823	PALA	\$	26.02
IDE-MOB-824	PALA	\$	26.02
IDE-MOB-825	PALA	\$	26.02
IDE-MOB-826	PALA	\$	26.02
IDE-MOB-827	PALA	\$	26.02
IDE-MOB-830	CARRETILLA	\$	254.45
IDE-MOB-867	BARRETA	\$	103.56
IDE-MOB-940	8 NIVELES DE 21 PULGADAS	\$	238.84
IDE-MOB-941	10 NIVELES DE 18 PULGADAS	\$	228.20
IDE-MOB-135	NIVEL PENTAX ETH-10D	\$	367.50
IDE-MOB-136	ESTADAL DE 4 METROS	\$	154.00
IDE-MOB-274	VIPODE	\$	546.00
IDE-MOB-276	PRISMA	\$	367.50
IDE-MOB-277	PRISMA	\$	367.50
IDE-MOB-281	ESTADAL 4 MTS	\$	154.00
IDE-MOB-282	ESTADAL 5 MTS	\$	189.00
IDE-MOB-283	ESTADAL 4 MTS	\$	154.00
IDE-MOB-383	ESCALERA DE 2 ESCALONES	\$	120.05
IDE-MOB-876	SET SOKKISHA RED 22	\$	17,010.00
IDE-MOB-952	FUENTE DE ENERGIA, ARRANCADOR	\$	406.98
IDE-MOB-278	BALIZA	\$	333.55
IDE-MOB-279	BALIZA	\$	333.55
IDE-MOB-444	BALIZA	\$	333.55
IDE-MOB-445	BALIZA	\$	333.55
IDE-MOB-446	BALIZA	\$	333.55
IDE-MOB-447	BALIZA	\$	333.55
IDE-MOB-448	BALIZA	\$	333.55
IDE-MOB-133	TRIPIE DE EXTENSION DE ALUMINIO	\$	374.50
IDE-MOB-134	TRIPIE DE EXTENSION DE ALUMINIO	\$	374.50
IDE-MOB-269	TEODOLITO (TRANSITO)	\$	4,550.00
IDE-MOB-270	TEODOLITO (TRANSITO)	\$	4,550.00
IDE-MOB-284	TRIPIE DE EXTENSION DE ALUMINIO	\$	374.50
IDE-MOB-285	TRIPIE DE EXTENSION DE ALUMINIO	\$	374.50
IDE-MOB-286	TRIPIE DE EXTENSION DE ALUMINIO	\$	374.50
IDE-MOB-287	TRIPIE DE EXTENSION DE MADERA	\$	374.50
IDE-MOB-288	TRIPIE DE EXTENSION DE ALUMINIO	\$	374.50

CONTPAQ i

IDEFEY 2018

Balanza de comprobación al 31/Dic/2018

Cuenta	Nombre	Saldos		Iniciales		Saldos Actuales	
		Deudor	Acreeedor	Cargos	Abonos	Deudor	Acreeedor
*1100-0000-0000-0000	ACTIVO CIRCULANTE	700,401,038.65		137,345,873.74	101,759,426.57	735,987,485.82	
*1110-0000-0000-0000	Efectivo y Equivalentes	60,207,623.71		71,336,134.16	25,770,395.92	105,773,361.95	
*1111-0000-0000-0000	Efectivo	18,000.00		0.00	0.00	18,000.00	
*1111-0002-0000-0000	Fondo Fijo Administración	7,000.00		0.00	0.00	7,000.00	
*1111-0003-0000-0000	Fondo Fijo Servicios Generales	7,000.00		0.00	0.00	7,000.00	
*1111-0005-0000-0000	Fondo Fijo Gts Fam Potenciado	4,000.00		0.00	0.00	4,000.00	
*1112-0000-0000-0000	Bancos / Tesorería	59,230,431.46		64,804,597.31	24,550,417.50	99,484,611.27	
*1112-2008-0000-0000	Programas 2008	507.30		0.00	0.00	507.30	
*1112-7716-0000-0000	#17001627716 Ampliación Educ 2008 Inverlat	507.30		0.00	0.00	507.30	
*1112-2012-0000-0000	Programas 2012	0.28		0.00	0.00	0.28	
*1112-2268-0000-0000	#2268 Sep-CFE 2012 Interacciones	0.28		0.00	0.00	0.28	
*1112-2013-0000-0000	Programas 2013	586,027.37		148.65	365.98	585,810.04	
*1112-0521-0000-0000	#0521 Fam Básica 2013 Santander	3.21		0.00	3.21	0.00	
*1112-4113-0000-0000	#4113 INIFED Scotiabank 2013	159.67		0.00	159.67	0.00	
*1112-4121-0000-0000	#4121 Gastos de Sup Esc Dig 2013 Scotiabank	201.44		0.00	201.44	0.00	
*1112-4701-0000-0000	#4701 Fam Superior 2013 Santander	0.07		0.00	0.07	0.00	
*1112-8347-0000-0000	#8347 Idefey Recursos Años Anteriores	576,951.63		147.90	0.00	577,099.53	
*1112-8437-0000-0000	#8437 ITS Motul PAOE 2013	1.59		0.00	1.59	0.00	
*1112-9147-0000-0000	#9147 Cluster de Tecnologías 2013 Scotiabank	8,709.76		0.75	0.00	8,710.51	
*1112-2014-0000-0000	Programas 2014	26,399.33		2.27	93.20	26,308.40	
*1112-4445-0000-0000	#4445 GI Peoe EMSS 2014 Scotiabank	26,306.13		2.27	0.00	26,308.40	
*1112-7971-0000-0000	#7971 Gastos de Supervisión Escuelas Digna 2014	93.20		0.00	93.20	0.00	
*1112-2015-0000-0000	Programas 2015	4,181,082.90		5,178.09	1,150,306.15	3,035,954.84	
*1112-0870-0000-0000	#0870 IDEFEY Gtos de Sup Fam Potenciado Santander	4,180,977.66		5,178.09	1,150,306.15	3,035,849.60	
*1112-9472-0000-0000	#9472 Contingencias Económicas 2015	105.24		0.00	0.00	105.24	
*1112-2016-0000-0000	Programas 2016	128,022.21		11.02	0.00	128,033.23	
*1112-0186-0000-0000	#0186 Fondo Mixto CONACYT 2016	128,022.21		11.02	0.00	128,033.23	
*1112-2017-0000-0000	Programas 2017	27,239.14		2.35	2.42	27,239.07	
*1112-0027-0000-0000	#0027 CINVESTAV 2017 Scotiabank	12,178.76		1.05	0.00	12,179.81	
*1112-5247-0000-0000	#5247 Recursos Propios ICATEY 2017 Scotiabank	2.42		0.00	2.42	0.00	
*1112-6568-0000-0000	#6568 Recursos Propios IYEM 2017 Scotiabank	15,057.96		1.30	0.00	15,059.26	
*1112-2018-0000-0000	Programas 2018	52,078,387.73		60,468,937.66	20,201,758.26	92,345,567.13	
*1112-1525-0000-0000	#1525 APOFINEX no regularizable 2017 Merida	11,986.29		0.00	11,986.29	0.00	
*1112-4032-0000-0000	#4032 IDEFEY FAM Media Superior 2018 Santander	1,018,847.62		1,866,049.92	1,546,036.25	1,338,861.29	
*1112-4380-0000-0000	#4380 Expansión de Educación Inicial 2018 Scotiabank	0.00		2,219,202.16	0.00	2,219,202.16	
*1112-4381-0000-0000	#4381 Mantenimiento Emergente 2018 Scotiabank	0.00		5,000,000.00	0.00	5,000,000.00	
*1112-4382-0000-0000	#4382 Escuelas de Tiempo Completo 2018 Scotiabank	0.00		2,000,000.00	0.00	2,000,000.00	
*1112-4383-0000-0000	#4383 Fortalecimiento Microemp Textiles Scotiabank	0.00		1,407,455.00	0.00	1,407,455.00	
*1112-4824-0000-0000	#4824 Idefey FAM Superior 2018 Santander	44,128,410.78		8,827,309.65	0.00	52,955,720.43	
*1112-6187-0000-0000	#6187 IDEFEY FAM Superior 2018 UNO Santander	4,198,499.28		2,833,006.49	5,228,509.27	1,802,996.50	
*1112-6264-0000-0000	#6264 IDEFEY FAM Superior 2018 CRODE Santander	492,622.21		738,336.04	592,206.06	638,752.19	
*1112-6990-0000-0000	#6990 IDEFEY FAM Básica 2018	661,553.49		21,729,580.03	11,256,552.33	11,134,581.19	
*1112-7581-0000-0000	#7581 APOFINEX no regularizable 2017	1,566,468.06		78.20	1,566,468.06	78.20	
*1112-8735-0000-0000	#8735 Remanentes FAM 2018 Santander	0.00		13,847,920.17	0.00	13,847,920.17	
*1112-4000-0000-0000	Gastos Cuenta Corriente	2,202,765.20		4,330,317.27	3,197,891.49	3,335,190.98	
*1112-2025-0000-0000	#2025 Gasto Corriente 2009 Inverlat	19,616.59		456.02	0.00	20,072.61	
*1112-5703-0000-0000	#5703 Gastos Corriente 2009 Santander	1,137,977.56		600,865.29	1,089,415.00	649,427.85	
*1112-8756-0000-0000	#38756 Glo Corriente Bmex	1,045,171.05		3,728,995.96	2,108,476.49	2,665,690.52	
*1116-0000-0000-0000	Depositos de Fondos de Terceros	959,192.25		6,531,536.85	1,219,978.42	6,270,750.68	
*1116-2321-0000-0000	#2321 IDEFEY Fam Potenciado 2015 Santander	959,192.25		6,531,536.85	1,219,978.42	6,270,750.68	
*1120-0000-0000-0000	Derechos a Recibir Efectivo o Equivalentes	181,012.19		64,226,987.33	64,232,792.98	175,206.54	
*1122-0000-0000-0000	Cuentas por cobrar a Corto Plazo	175,010.00		64,192,987.33	64,192,987.33	175,010.00	

*1122-0006-0000-0000	Transferencias por Recibir Cuenta Corriente	175,010.00		3,726,958.00	3,726,958.00	175,010.00
*1122-0006-8756-0000	#38756 Gto Corriente Bmex	175,010.00		3,726,958.00	3,726,958.00	175,010.00
*1122-0013-0000-0000	Transferencias por Recibir Programas 2018	0.00		60,466,029.33	60,466,029.33	0.00
*1122-0013-4032-0000	#4032 FAM Media Superior 2018	0.00		1,865,981.00	1,865,981.00	0.00
*1122-0013-4380-0000	#4380 Expansión de Educación Inicial 2018 Scotiab	0.00		2,219,202.16	2,219,202.16	0.00
*1122-0013-4381-0000	#4381 Mantenimiento Emergente 2018 Scotiabank	0.00		5,000,000.00	5,000,000.00	0.00
*1122-0013-4382-0000	#4382 Escuelas de Tiempo Completo 2018 Scot	0.00		2,000,000.00	2,000,000.00	0.00
*1122-0013-4383-0000	#4383 Fort Capacidades Micro Textiles	0.00		1,407,455.00	1,407,455.00	0.00
*1122-0013-4824-0000	#4824 FAM SUP 2018	0.00		8,824,873.00	8,824,873.00	0.00
*1122-0013-6187-0000	#6187 FAM Superior 20183	0.00		2,832,781.00	2,832,781.00	0.00
*1122-0013-6264-0000	#6264 IDEFEY FAM Superior 2018 CRODE Santander	0.00		738,319.00	738,319.00	0.00
*1122-0013-6990-0000	#6990 IDEFEY FAM Basica 2018	0.00		21,729,498.00	21,729,498.00	0.00
*1122-0013-8735-0000	#8735 Remanentes FAM 2018	0.00		13,847,920.17	13,847,920.17	0.00
*1123-0000-0000-0000	Deudores por Cobrar a Corto Plazo	6,000.29		34,000.00	40,000.29	0.00
*1123-0009-2000-0000	Otros Deudores Diversos	6,000.29		34,000.00	40,000.29	0.00
*1123-0009-0020-0000	Bases por Depositar	0.00		34,000.00	34,000.00	0.00
*1123-0009-0038-0000	Guillermo Julian Braga Canto	0.29		0.00	0.29	0.00
*1123-0009-0039-0000	Jorge Carlos Novelo León	6,000.00		0.00	6,000.00	0.00
*1124-0000-0000-0000	Contribuciones por Recuperar a Corto Plazo	1.90		0.00	-194.64	196.54
*1124-0000-1000-0000	Anticipo de Impuestos	1.90		0.00	-194.64	196.54
*1124-0000-1000-0001	Subsidio al Empleo	1.90		0.00	-194.64	196.54
*1130-0000-0000-0000	Derechos a Recibir Bienes o Servicios	13,314,964.01		0.00	10,158,749.14	3,158,214.87
*1134-0000-0000-0000	Anticipo a Contratistas	11,142,089.41		0.00	8,997,365.97	2,144,723.44
*1134-0947-0000-0000	#0947 Apoyo EMS 2010 Santander	936,037.50		0.00	0.00	936,037.50
*1134-0947-1018-0200	*60120001-023-010	845,166.80		0.00	0.00	845,166.80
*1134-0947-1218-0100	IO-931037999-N100-2012	90,870.70		0.00	0.00	90,870.70
*1134-2854-0000-0000	#2854 Fam Superior 2017 Santander	19,684.03		0.00	19,684.03	0.00
*1134-2854-1770-0400	IDE-17-OP-046	19,684.03		0.00	19,684.03	0.00
*1134-4032-0000-0000	#4032 IDEFEY FAM Media Superior 2018 Santander	936,459.57		0.00	908,787.48	29,672.11
*1134-4032-1820-0600	IDE-18-OP-13P-002	151,379.65		0.00	151,379.65	0.00
*1134-4032-1820-0700	IDE-18-OP-13P-003	9,884.23		0.00	0.00	9,884.23
*1134-4032-1820-0800	IDE-18-OP-13P-004	303,791.17		0.00	302,923.54	867.63
*1134-4032-1820-0900	IDE-18-OP-13P-005	203,037.65		0.00	184,117.40	18,920.25
*1134-4032-1820-1100	IDE-18-OP-022	268,366.87		0.00	268,366.87	0.00
*1134-6187-0000-0000	#6187 IDEFEY FAM Superior 2018 UNO Santander	2,754,764.21		0.00	2,510,153.29	244,610.92
*1134-6187-1830-0500	IDE-18-OP-021	2,754,764.21		0.00	2,510,153.29	244,610.92
*1134-6990-0000-0000	#6990 IDEFEY FAM Basica 2018	6,161,213.50		0.00	5,560,741.14	600,472.36
*1134-6990-1810-3600	IDE-18-OP-002	504,198.56		0.00	504,198.56	0.00
*1134-6990-1810-3700	IDE-18-OP-003	1,127,077.61		0.00	1,127,077.61	0.00
*1134-6990-1810-4100	IDE-18-OP-007	496,358.93		0.00	0.00	496,358.93
*1134-6990-1810-4300	IDE-18-OP-009	1,447,397.36		0.00	1,412,985.28	34,412.08
*1134-6990-1810-4400	IDE-18-OP-010	546,107.35		0.00	546,107.35	0.00
*1134-6990-1810-5400	IDE-18-OP-001	457,017.66		0.00	457,017.66	0.00
*1134-6990-1810-7200	IDE-18-OP-014	1,095,851.05		0.00	1,095,851.05	0.00
*1134-6990-1810-7800	IDE-18-OP-019	30,220.27		0.00	0.00	30,220.27
*1134-6990-1810-7900	IDE-18-OP-020	448,958.79		0.00	409,477.71	39,481.08
*1134-6990-1840-0500	IDE-18-OP-13P-001	8,025.92		0.00	8,025.92	0.00
*1134-9500-0000-0000	#9500 Fam Superior 2018	333,930.55		0.00	0.00	333,930.55
*1134-9711-1156-0500	LO-931037999-N2-2011	333,930.55		0.00	0.00	333,930.55
*1134-9981-0000-0000	#9981 FAM Basica 2017 Santander	0.05		0.00	0.05	0.00
*1134-9981-1720-1500	IDE-17-OP-029	0.05		0.00	0.05	0.00
*1134-0000-0000-1000	Anticipo a Contratistas Ejercicios Anteriores	1,013,491.43		0.00	0.00	1,013,491.43
*1134-2000-0000-0000	Anticipo a Proveedores por Adquisiciones	1,159,383.17		0.00	1,159,383.17	0.00
*1134-2000-0117-0000	SYP México Soluciones y Proyectos SA de CV	1,159,383.17		0.00	1,159,383.17	0.00
*1134-2000-0117-6187	#6187 IDEFEY FAM Superior 2018 UNO Santander	398,413.60		0.00	398,413.60	0.00
*1134-2000-0117-6264	#6264 IDEFEY FAM Superior 2018 CRODE Santander	760,969.57		0.00	760,969.57	0.00
*1150-0000-0000-0000	Almacén	5,410,673.12		595,074.20	595,074.20	5,410,673.12
*1151-0000-0000-0000	Almacén de Materiales y Suministros de Consumo	5,410,673.12		595,074.20	595,074.20	5,410,673.12

*1151-0000-0012-0001	Ejercicios Anteriores Entradas	10,157,583.77	0.00	0.00	10,157,583.77
*1151-0000-0013-0001	Ejercicios Anteriores Salidas	-48,591,187.98	0.00	0.00	-48,591,187.98
*1151-1000-0000-0000	Mat de Admon, Emision de Doc y Art Ofic	43,844,277.33	0.00	0.00	43,844,277.33
*1151-0000-0000-0001	Bienes Para Donar	2,850.22	0.00	0.00	2,850.22
*1151-1000-0001-0000	Redes y Asesorias del Mayab	4,152,557.52	0.00	0.00	4,152,557.52
*1151-1000-0001-0145	#0145 Fafef 2009 BBVA	12,043.12	0.00	0.00	12,043.12
*1151-1000-0001-0611	#0611 Fam Basica 2008 Santander	557,960.00	0.00	0.00	557,960.00
*1151-1000-0001-2306	#2306 UTP 2011 Interacciones	1,618,392.03	0.00	0.00	1,618,392.03
*1151-1000-0001-2940	#2940 Fam Basica 2009	207,408.00	0.00	0.00	207,408.00
*1151-1000-0001-3774	#3774 Ampliacion Oferta Educativa 2008	39,463.20	0.00	0.00	39,463.20
*1151-1000-0001-4414	#4414 Fortalec a la Gestion Educ 2012	534,602.24	0.00	0.00	534,602.24
*1151-1000-0001-4554	#4554 Fam Superior 2012 Scotiabank	360,184.64	0.00	0.00	360,184.64
*1151-1000-0001-7717	#7717 UTC 2011 Interacciones	619,625.07	0.00	0.00	619,625.07
*1151-1000-0001-8151	#8151 Fam Basica 2008 HSBC	24,824.00	0.00	0.00	24,824.00
*1151-1000-0001-8259	#8259 Fam Basica 2010 Scotiabank	98,605.80	0.00	0.00	98,605.80
*1151-1000-0001-8705	#8705 Fam Superior 2006 Bmx	32,121.42	0.00	0.00	32,121.42
*1151-1000-0001-8861	#8861 Programa Educativo Rural Bmx	47,328.00	0.00	0.00	47,328.00
*1151-1000-0002-0000	Equipos Medicos y de Recuperación	3,880.00	0.00	0.00	3,880.00
*1151-1000-0002-0145	#0145 Fafef 2009 BBVA	3,880.00	0.00	0.00	3,880.00
*1151-1000-0003-0000	Cia Mueblera Escolar SA de CV	3,432,920.89	0.00	0.00	3,432,920.89
*1151-1000-0003-0145	#0145 Fafef 2009 BBVA	345,865.60	0.00	0.00	345,865.60
*1151-1000-0003-0611	#0611 Fam Basica 2008 Santander	224,649.08	0.00	0.00	224,649.08
*1151-1000-0003-2940	#2940 Fam Basica 2009	922,237.77	0.00	0.00	922,237.77
*1151-1000-0003-3774	#3774 Ampliacion Oferta Educativa 2008	79,448.40	0.00	0.00	79,448.40
*1151-1000-0003-8259	#8259 Fam Basica 2010 Scotiabank	1,860,720.04	0.00	0.00	1,860,720.04
*1151-1000-0004-0000	Delgado y Cia SA de CV	3,778,467.61	0.00	0.00	3,778,467.61
*1151-1000-0004-0145	#0145 Fafef 2009 BBVA	1,381,093.68	0.00	0.00	1,381,093.68
*1151-1000-0004-0611	#0611 Fam Basica 2008 Santander	205,890.60	0.00	0.00	205,890.60
*1151-1000-0004-2076	#2076 Fafef 2007 Inverlat	400,335.72	0.00	0.00	400,335.72
*1151-1000-0004-2940	#2940 Fam Basica 2009	339,889.18	0.00	0.00	339,889.18
*1151-1000-0004-3487	#3487 Fam Basica 2014 Santander	52,587.44	0.00	0.00	52,587.44
*1151-1000-0004-3774	#3774 Ampliación Oferta Educativa 2008	56,260.00	0.00	0.00	56,260.00
*1151-1000-0004-4123	#4123 Fafef 2010	189,019.68	0.00	0.00	189,019.68
*1151-1000-0004-4252	#4252 Idefey Fam Basica 2012	5,776.80	0.00	0.00	5,776.80
*1151-1000-0004-5573	#5573 Proyecto de Apoyo a la Calidad	870,027.84	0.00	0.00	870,027.84
*1151-1000-0004-8259	#8259 Fam Basica 2010 Scotiabank	269,036.48	0.00	0.00	269,036.48
*1151-1000-0004-8845	#8845 Prog de Impulso a la Calidad Bmx	8,550.19	0.00	0.00	8,550.19
*1151-1000-0005-0000	La Red Corporativo	5,041,397.72	0.00	0.00	5,041,397.72
*1151-1000-0005-0145	#0145 Fafef 2009 BBVA	1,774,419.64	0.00	0.00	1,774,419.64
*1151-1000-0005-0611	#0611 Fam Basica 2008 Santander	450,882.08	0.00	0.00	450,882.08
*1151-1000-0005-0776	#0776(Infraestructura)Fondo Conc Educ Med Sup 2010	148,956.99	0.00	0.00	148,956.99
*1151-1000-0005-4123	#4123 Fafef 2010	1,173,534.63	0.00	0.00	1,173,534.63
*1151-1000-0005-4554	#4554 Fam Superior 2012 Scotiabank	1,382,544.19	0.00	0.00	1,382,544.19
*1151-1000-0005-8133	#8133 Programa Educativo Rural 2008	101,921.49	0.00	0.00	101,921.49
*1151-1000-0005-8705	#8705 Fam Superior 2006 Bmx	9,138.70	0.00	0.00	9,138.70
*1151-1000-0006-0000	AJ Comercializadora del Ste SA de CV	327,700.00	0.00	0.00	327,700.00
*1151-1000-0006-0145	#0145 Fafef 2009 BBVA	248,762.00	0.00	0.00	248,762.00
*1151-1000-0006-2940	#2940 Fam Basica 2009	70,899.20	0.00	0.00	70,899.20
*1151-1000-0006-4252	#4252 Idefey Fam Basica 2012	8,038.80	0.00	0.00	8,038.80
*1151-1000-0007-0000	Equipos del Mayab SA de CV	3,550,547.95	0.00	0.00	3,550,547.95
*1151-1000-0007-0145	#0145 Fafef 2009 BBVA	1,492,479.81	0.00	0.00	1,492,479.81
*1151-1000-0007-0611	#0611 Fam Basica 2008 Santander	319,645.68	0.00	0.00	319,645.68
*1151-1000-0007-2940	#2940 Fam Basica 2009	580,078.88	0.00	0.00	580,078.88
*1151-1000-0007-3774	#3774 Ampliación Oferta Educativa 2008	843,381.43	0.00	0.00	843,381.43
*1151-1000-0007-8259	#8259 Fam basica 2010 Scotiabank	314,962.15	0.00	0.00	314,962.15
*1151-1000-0008-0000	Lases Computación del Ste SA de CV	3,213,720.86	0.00	0.00	3,213,720.86
*1151-1000-0008-3774	#3774 Ampliación Oferta Educativa 2008	431,520.02	0.00	0.00	431,520.02
*1151-1000-0008-4123	#4123 Fafef 2010	1,098,914.40	0.00	0.00	1,098,914.40

*1151-1000-0008-8259	#8259 Fam Basica 2010 Scotiabank	1,370,092.24	0.00	0.00	1,370,092.24
*1151-1000-0008-8705	#8705 Fam Superior 2006 Bmx	299,396.00	0.00	0.00	299,396.00
*1151-1000-0008-9711	#9711 Fortalecimiento de la Gestión Escolar Scolia	13,798.20	0.00	0.00	13,798.20
*1151-1000-0009-0000	Multiservicio de Comunicación del Ste SA de CV	528,854.22	0.00	0.00	528,854.22
*1151-1000-0009-2940	#2940 Fam Basica 2009	398,603.04	0.00	0.00	398,603.04
*1151-1000-0009-3774	#3774 Ampliación Oferta Educativa 2008	130,251.18	0.00	0.00	130,251.18
*1151-1000-0010-0000	Equipamiento SA de CV	220,609.39	0.00	0.00	220,609.39
*1151-1000-0010-3774	#3774 Ampliación Oferta Educativa 2008	220,609.39	0.00	0.00	220,609.39
*1151-1000-0011-0000	Productos Metalicos Steele	67,863.87	0.00	0.00	67,863.87
*1151-1000-0011-2940	#2940 Fam Basica 2009	67,863.87	0.00	0.00	67,863.87
*1151-1000-0012-0000	Fortuna Corporativo de Imp y Exp	94,975.00	0.00	0.00	94,975.00
*1151-1000-0012-0145	#0145 FAFEF 2009 BBVA	31,148.32	0.00	0.00	31,148.32
*1151-1000-0012-0611	#0611 Fam Basica 2008 Santander	12,957.20	0.00	0.00	12,957.20
*1151-1000-0012-3774	#1063774 Ampliación Oferta Educ 2008 Inverlat	31,148.32	0.00	0.00	31,148.32
*1151-1000-0012-8259	#8259 Fam Basica 2010 Scotiabank	19,721.16	0.00	0.00	19,721.16
*1151-1000-0013-0000	Grupo Termoelectrico Peninsular SA de CV	72,964.00	0.00	0.00	72,964.00
*1151-1000-0013-0761	#0761 Biblioteca Parque Científico HSBC	72,964.00	0.00	0.00	72,964.00
*1151-1000-0014-0000	Comercializadora Infimcom S de RL de CV	53,684.80	0.00	0.00	53,684.80
*1151-1000-0014-3774	#3774 Ampliación Oferta Educativa 2008	53,684.80	0.00	0.00	53,684.80
*1151-1000-0015-0000	AG Engineering SA de CV	4,932,876.06	0.00	0.00	4,932,876.06
*1151-1000-0015-1101	#1101 Educación Media Superior 2012 Interacciones	891,324.77	0.00	0.00	891,324.77
*1151-1000-0015-3774	#3774 Ampliación Oferta Educativa 2008	1,817,299.29	0.00	0.00	1,817,299.29
*1151-1000-0015-4123	#4123 Fafef 2010	626,728.59	0.00	0.00	626,728.59
*1151-1000-0015-5573	#5573 Proyecto de Apoyo a la Calidad	706,198.66	0.00	0.00	706,198.66
*1151-1000-0015-7491	#7491 Fafef 2012 Banamex	891,324.75	0.00	0.00	891,324.75
*1151-1000-0016-0000	Reactivos y Equipos del Ste SA de CV	110,428.30	0.00	0.00	110,428.30
*1151-1000-0016-3774	#3774 Ampliación Oferta Educativa 2008	110,428.30	0.00	0.00	110,428.30
*1151-1000-0017-0000	Meriequipos SA de CV	1,683,388.98	0.00	0.00	1,683,388.98
*1151-1000-0017-2306	#2306 UTP 2011 Interacciones	1,670.86	0.00	0.00	1,670.86
*1151-1000-0017-3774	#3774 Ampliación Oferta Educativa 2008	1,456,282.56	0.00	0.00	1,456,282.56
*1151-1000-0017-7644	#7644 ITS Valladolid 2011	225,435.56	0.00	0.00	225,435.56
*1151-1000-0018-0000	Instrumel SA de CV	2,638,427.66	0.00	0.00	2,638,427.66
*1151-1000-0018-3774	#3774 Ampliación Oferta Educativa 2008	2,638,427.66	0.00	0.00	2,638,427.66
*1151-1000-0020-0000	Hi-Tec de México SA de CV	1,467,887.78	0.00	0.00	1,467,887.78
*1151-1000-0020-3774	#3774 Ampliación Oferta Educativa 2008	1,467,887.78	0.00	0.00	1,467,887.78
*1151-1000-0021-0000	Thermokold de México SA de CV	605,848.74	0.00	0.00	605,848.74
*1151-1000-0021-3774	#3774 Ampliación Oferta Educativa 2008	555,043.06	0.00	0.00	555,043.06
*1151-1000-0021-8133	#8133 Programa Educativo Rural	50,805.68	0.00	0.00	50,805.68
*1151-1000-0022-0000	Decorne SA de CV	151,545.76	0.00	0.00	151,545.76
*1151-1000-0022-0776	#0776 (Infra) Fondo Concursable Educ Med Sup 2010	54,583.74	0.00	0.00	54,583.74
*1151-1000-0022-3774	#3374 Ampliación Oferta Educativa 2008	96,962.02	0.00	0.00	96,962.02
*1151-1000-0023-0000	Qdesk de México SA de CV	332,242.56	0.00	0.00	332,242.56
*1151-1000-0023-4123	#4123 Fafef 2010	332,242.56	0.00	0.00	332,242.56
*1151-1000-0024-0000	Cía Distribuidora del Ste SA de CV	227,934.20	0.00	0.00	227,934.20
*1151-1000-0024-4123	#4123 Fafef 2010	227,934.20	0.00	0.00	227,934.20
*1151-1000-0025-0000	Jose Carlos Mena Navarro	428,359.91	0.00	0.00	428,359.91
*1151-1000-0025-1520	#1520 Ampliación Oferta Educativa Estatal BBVA	126,691.31	0.00	0.00	126,691.31
*1151-1000-0025-4123	#4123 Fafef 2010	77,840.80	0.00	0.00	77,840.80
*1151-1000-0025-9711	#9711 Fortal de la Gestion Escolar 2010 Inverlat	223,827.80	0.00	0.00	223,827.80
*1151-1000-0027-0000	Edgar Jesus Morales Ramos	52,742.88	0.00	0.00	52,742.88
*1151-1000-0027-8259	#8259 Fam Basica 2010 Scotiabank	52,742.88	0.00	0.00	52,742.88
*1151-1000-0051-0000	CME Internacional SA de CV	737,134.76	0.00	0.00	737,134.76
*1151-1000-0051-2497	#2497 Fafef 2011 Banamex	321,830.40	0.00	0.00	321,830.40
*1151-1000-0051-4082	#4082 Educ Media Sup 2011 Inverlat	321,830.40	0.00	0.00	321,830.40
*1151-1000-0051-5107	#5107 Fam Basica 2011 Scolia	40,385.40	0.00	0.00	40,385.40
*1151-1000-0051-7643	#7643 Educación Media Superior 2007	3,065.88	0.00	0.00	3,065.88
*1151-1000-0051-8259	#8259 Fam Basica 2010 Scotiabank	50,022.68	0.00	0.00	50,022.68
*1151-1000-0052-0000	Gama Total SA de CV	7,348.60	0.00	0.00	7,348.60

*1151-1000-0052-9711	#9711 Fortalecimiento de la Gestión Escolar Scolia	7,348.60		0.00	0.00	7,348.60
*1151-1000-0060-0000	LARC Industries SA de CV	389,033.55		0.00	0.00	389,033.55
*1151-1000-0060-3487	#3487 Fam Básica 2014 Santander	172,612.35		0.00	0.00	172,612.35
*1151-1000-0060-9981	#9981 FAM Basica 2017 Santander	216,421.20		0.00	0.00	216,421.20
*1151-1000-0067-0000	Niutec SA de CV	235,195.16		0.00	0.00	235,195.16
*1151-1000-0067-6264	#6264 IDEFEY FAM Superior 2018 CRODE Santander	235,195.16		0.00	0.00	235,195.16
*1151-1000-0069-0000	Impulsora Hidraulica	679,980.25		0.00	0.00	679,980.25
*1151-1000-0069-8756	#38756 Gto Corriente Bmex	679,980.25		0.00	0.00	679,980.25
*1151-1000-0070-0000	Grupo Cruve SA de CV	216,661.09		0.00	0.00	216,661.09
*1151-1000-0070-8756	#38756 Gto Corriente Bmex	216,661.09		0.00	0.00	216,661.09
*1151-1000-0071-0000	Consultoria y Servicios del Mayab	380,406.92		0.00	0.00	380,406.92
*1151-1000-0071-9711	#9711 Fortalecimiento de la Gestión Escolar Scolia	380,406.92		0.00	0.00	380,406.92
*1151-1000-0076-0000	Patricia Urzaiz Suarez	237,621.66		0.00	0.01	237,621.65
*1151-1000-0076-0521	#0521 Fam Básica 2013 Santander	107,378.27		0.00	0.00	107,378.27
*1151-1000-0076-4252	#4252 Idefey Fam Basica 2012	76,018.50		0.00	0.00	76,018.50
*1151-1000-0076-6143	#6143 Fam Basica 2015 Santander	34,678.90		0.00	0.00	34,678.90
*1151-1000-0076-9440	#9440 Fam Basica 2016 Santander	0.01		0.00	0.01	0.00
*1151-1000-0076-9981	#9981 FAM Basica 2017 Santander	19,545.98		0.00	0.00	19,545.98
*1151-1000-0111-0000	Stop And Stare Media S.A. de C.V.	283,040.00		0.00	0.00	283,040.00
*1151-1000-0111-9981	#9981 FAM Basica 2017 Santander	283,040.00		0.00	0.00	283,040.00
*1151-1000-0112-0000	Comsitec SA de CV	-0.01		0.00	-0.01	0.00
*1151-1000-0112-2854	#2854 Fam Superior 2017 Santander	-0.01		0.00	-0.01	0.00
*1151-1000-0113-0000	Operadora Compro SA de CV	1,184,412.13		0.00	0.00	1,184,412.13
*1151-1000-0113-6264	#6264 IDEFEY FAM Superior 2018 CRODE Santander	1,184,412.13		0.00	0.00	1,184,412.13
*1151-1000-0117-0000	SPY Mexico Soluciones y Proyectos SA de CV	2,318,766.34		0.00	0.00	2,318,766.34
*1151-1000-0117-6187	#6187 IDEFEY FAM Superior 2018 UNO Santander	796,827.20		0.00	0.00	796,827.20
*1151-1000-0117-6264	#6264 IDEFEY FAM Superior 2018 CRODE Santander	1,521,939.14		0.00	0.00	1,521,939.14
*1151-2000-0000-0000	Mat de Admon, Emision de Doc y Art Ofic TRANSITO	0.00	595,074.20	595,074.20		0.00
*1151-2000-0118-0000	Videonet SA de CV	0.00	595,074.20	595,074.20		0.00
*1151-2000-0118-6187	#6187 IDEFEY FAM Superior 2018 UNO Santander	0.00	595,074.20	595,074.20		0.00
*1190-0000-0000-0000	Otros Activos Circulantes	621,286,765.62	1,187,678.05	1,004,414.33	621,470,029.34	
*1191-0000-0000-0000	Valores en Garantia	199,122.74		0.00	0.00	199,122.74
*1194-0000-0000-0000	Adquisicion c/fondo de Terceros	621,087,642.88	1,187,678.05	1,004,414.33	621,270,906.60	
*1194-2321-0000-0000	#2321 IDEFEY Fam Potenciado 2015 Santander	621,087,642.88	1,187,678.05	1,004,414.33	621,270,906.60	
*1194-2321-6000-0000	Inversión Publica Fam Potenciado 2015	613,915,979.09	1,187,678.05	1,004,414.33	614,099,242.81	
*1194-2321-1175-1180	LO-931037999-E330-2017	288,232.04		0.00	0.00	288,232.04
*1194-2321-1502-5000	LO-931037999-E129-2015	13,207.02		0.00	0.00	13,207.02
*1194-2321-1602-0600	AO-931037999-E26-2016	2,071.68		0.00	0.00	2,071.68
*1194-2321-1602-1000	AO-931037999-E113-2016	34,198.88		0.00	0.00	34,198.88
*1194-2321-1602-2000	IO-931037999-E40-2016	10,840.06		0.00	0.00	10,840.06
*1194-2321-1602-2400	IO-931037999-E45-2016	7,364.10		0.00	0.00	7,364.10
*1194-2321-1602-6000	AO-931037999-E79-2016	124,062.09		0.00	0.00	124,062.09
*1194-2321-1602-7700	LO-931037999-E121-2016	66,552.71		0.00	0.00	66,552.71
*1194-2321-1602-7800	LO-931037999-E122-2016	9,680.28		0.00	0.00	9,680.28
*1194-2321-1602-8000	LO-931037999-E124-2016	2,745.13		0.00	0.00	2,745.13
*1194-2321-1602-8800	AO-931037999-E127-2016	3,662.04		0.00	0.00	3,662.04
*1194-2321-1602-8900	AO-931037999-E128-2016	3,234.60		0.00	0.00	3,234.60
*1194-2321-1602-9500	AO-931037999-E135-2016	67,872.62		0.00	0.00	67,872.62
*1194-2321-1610-0900	AO-931037999-E77-2016	223,137.81		0.00	0.00	223,137.81
*1194-2321-1610-5200	LO-931037999-E1-2017	21,026,688.71		0.00	0.00	21,026,688.71
*1194-2321-1610-5300	LO-931037999-E2-2017	50,241.17		0.00	0.00	50,241.17
*1194-2321-1700-5200	AO-931037999-E70-2017	4,205.19		0.00	0.00	4,205.19
*1194-2321-1710-0100	AO-931037999-E3-2017	441,362.23		0.00	0.00	441,362.23
*1194-2321-1710-0200	AO-931037999-E4-2017	199,867.92		0.00	0.00	199,867.92
*1194-2321-1710-0210	AO-931037999-E161-2017	107,001.34		0.00	0.00	107,001.34
*1194-2321-1710-0400	LO-931037999-E7-2017	1,234.38		0.00	0.00	1,234.38
*1194-2321-1710-0700	LO-931037999-E10-2017	4,754.62		0.00	0.00	4,754.62
*1194-2321-1710-0800	LO-931037999-E11-2017	72,087.10		0.00	0.00	72,087.10

*1194-2321-1710-1100	LO-931037999-E14-2017	2,144.93	0.00	0.00	2,144.93
*1194-2321-1710-1200	LO-931037999-E15-2017	92,259.31	0.00	0.00	92,259.31
*1194-2321-1710-1300	LO-931037999-E16-2017	471,045.00	0.00	0.00	471,045.00
*1194-2321-1710-1400	LO-931037999-E17-2017	7,799.57	0.00	0.00	7,799.57
*1194-2321-1710-1600	LO-931037999-E19-2017	846.17	0.00	0.00	846.17
*1194-2321-1710-2000	AO-931037999-E159-2017	25,047.78	0.00	0.00	25,047.78
*1194-2321-1710-2100	AO-931037999-E25-2017	6,065.69	0.00	0.00	6,065.69
*1194-2321-1710-2200	AO-931037999-E31-2017	341,481.63	0.00	0.00	341,481.63
*1194-2321-1710-2300	AO-931037999-E32-2017	225,531.73	0.00	0.00	225,531.73
*1194-2321-1710-2900	LO-931037999-E35-2017	5,086.68	0.00	0.00	5,086.68
*1194-2321-1710-3000	LO-931037999-E36-2017	6,135.79	0.00	0.00	6,135.79
*1194-2321-1710-3100	LO-931037999-E37-2017	1,061,104.06	0.00	0.00	1,061,104.06
*1194-2321-1710-3200	LO-931037999-E38-2017	1,258.48	0.00	0.00	1,258.48
*1194-2321-1710-3300	LO-931037999-E39-2017	772,513.63	0.00	0.00	772,513.63
*1194-2321-1710-3400	LO-931037999-E40-2017	721,081.58	0.00	0.00	721,081.58
*1194-2321-1710-3500	LO-931037999-E41-2017	9,110.85	0.00	0.00	9,110.85
*1194-2321-1710-3600	LO-931037999-E49-2017	1,714.53	0.00	0.00	1,714.53
*1194-2321-1710-3700	LO-931037999-E42-2017	6,597.24	0.00	0.00	6,597.24
*1194-2321-1710-3800	LO-931037999-E43-2017	248,900.34	0.00	0.00	248,900.34
*1194-2321-1710-3810	LO-931037999-E50-2017	24,248.86	0.00	0.00	24,248.86
*1194-2321-1710-3900	LO-931037999-E55-2017	201,437.90	0.00	0.00	201,437.90
*1194-2321-1710-4000	LO-931037999-E45-2017	819,249.38	0.00	0.00	819,249.38
*1194-2321-1710-4100	LO-931037999-E56-2017	7,813.39	0.00	0.00	7,813.39
*1194-2321-1710-4110	LO-931037999-E52-2017	68,391.36	0.00	0.00	68,391.36
*1194-2321-1710-4200	LO-931037999-E47-2017	8,932.57	0.00	0.00	8,932.57
*1194-2321-1710-4300	LO-931037999-E48-2017	855.34	0.00	0.00	855.34
*1194-2321-1710-4700	AO-931037999-E62-2017	52,459.90	0.00	0.00	52,459.90
*1194-2321-1710-5300	AO-931037999-E69-2017	11,222.92	0.00	0.00	11,222.92
*1194-2321-1710-5400	AO-931037999-E71-2017	2,336.50	0.00	0.00	2,336.50
*1194-2321-1710-5600	AO-931037999-E77-2017	1,248.57	0.00	0.00	1,248.57
*1194-2321-1710-5700	AO-931037999-E78-2017	1,534.04	0.00	0.00	1,534.04
*1194-2321-1710-5800	AO-931037999-E64-2014	3,423.35	0.00	0.00	3,423.35
*1194-2321-1710-5900	AO-931037999-E136-2017	98,779.17	0.00	0.00	98,779.17
*1194-2321-1710-6000	AO-931037999-E145-20173	115,143.76	0.00	0.00	115,143.76
*1194-2321-1710-6600	AO-931037999-E63-2017	1,252.39	0.00	0.00	1,252.39
*1194-2321-1710-6800	LO-931037999-E81-2017	342,868.18	0.00	0.00	342,868.18
*1194-2321-1710-6900	LO-931037999-E82-2017	1,231,199.95	0.00	0.00	1,231,199.95
*1194-2321-1710-7000	LO-931037999-E83-2017	105,807.60	0.00	0.00	105,807.60
*1194-2321-1710-7100	LO-931037999-E84-2017	474,536.42	0.00	0.00	474,536.42
*1194-2321-1710-7200	LO-931037999-E87-2017	11,053.65	0.00	0.00	11,053.65
*1194-2321-1710-7300	LO-931037999-E88-2017	458,726.96	0.00	0.00	458,726.96
*1194-2321-1710-7400	LO-931037999-E89-2017	691,191.92	0.00	0.00	691,191.92
*1194-2321-1710-7500	LO-931037999-E90-2017	807,881.28	0.00	0.00	807,881.28
*1194-2321-1710-7600	LO-931037999-E91-2017	5,169.44	0.00	0.00	5,169.44
*1194-2321-1710-7700	LO-931037999-E92-2017	608.61	0.00	0.00	608.61
*1194-2321-1710-7800	LO-931037999-E93-2017	321,745.43	0.00	0.00	321,745.43
*1194-2321-1710-7900	LO-931037999-E94-2017	1,964.80	0.00	0.00	1,964.80
*1194-2321-1710-8000	LO-931037999-E95-2017	950,152.34	0.00	0.00	950,152.34
*1194-2321-1710-8100	AO-931037999-E109-2017	602,343.96	0.00	0.00	602,343.96
*1194-2321-1710-8110	LO-931037999-E96-2017	7,698.41	0.00	0.00	7,698.41
*1194-2321-1710-8200	LO-931037999-E97-2017	773,105.68	589.02	0.00	773,694.70
*1194-2321-1710-8300	LO-931037999-E98-2017	100,235.24	0.00	0.00	100,235.24
*1194-2321-1710-8400	LO-931037999-E99-2017	921,697.91	0.00	0.00	921,697.91
*1194-2321-1710-8500	LO-931037999-E100-2017	2,121.04	0.00	0.00	2,121.04
*1194-2321-1710-8600	LO-931037999-E101-2017	16,091.74	0.00	0.00	16,091.74
*1194-2321-1710-8700	LO-931037999-E102-2017	1,462.53	0.00	0.00	1,462.53
*1194-2321-1710-8800	LO-931037999-E103-2017	7,048.24	0.00	0.00	7,048.24
*1194-2321-1710-8900	LO-931037999-E104-2017	30,376.63	0.00	0.00	30,376.63

*1194-2321-1710-9000	IO-931037999-E105-2017	862.84	0.00	0.00	862.84
*1194-2321-1710-9100	IO-931037999-E106-2017	545,236.13	0.00	0.00	545,236.13
*1194-2321-1710-9200	IO-931037999-E107-2017	6,157.93	0.00	0.00	6,157.93
*1194-2321-1710-9300	IO-931037999-E108-2017	190,370.92	0.00	0.00	190,370.92
*1194-2321-1710-9500	IO-931037999-e110-2017	608,467.78	0.00	0.00	608,467.78
*1194-2321-1710-9600	LO-931037999-E111-2017	9,718.91	0.00	0.00	9,718.91
*1194-2321-1710-9700	LO-931037999-E112-2017	783,744.17	0.00	0.00	783,744.17
*1194-2321-1710-9800	LO-931037999-E113-2017	686,876.53	0.00	0.00	686,876.53
*1194-2321-1710-9900	LO-931037999-E114-2017	1,869,684.14	0.00	0.00	1,869,684.14
*1194-2321-1711-0000	LO-931037999-E115-2017	1,070,361.95	0.00	0.00	1,070,361.95
*1194-2321-1711-1100	LO-931037999-E116-2017	628,838.32	0.00	0.00	628,838.32
*1194-2321-1711-1200	LO-931037999-E117-2017	987,356.39	0.00	0.00	987,356.39
*1194-2321-1711-1400	LO-931037999-E119-2017	546,225.27	0.00	0.00	546,225.27
*1194-2321-1711-1500	LO-931037999-E120-2017	1,007,702.62	0.00	0.00	1,007,702.62
*1194-2321-1711-1600	AO-931037999-E146-2017	288,518.19	0.00	0.00	288,518.19
*1194-2321-1711-1700	IO-931037999-E126-2017	454,316.29	0.00	0.00	454,316.29
*1194-2321-1711-1900	IO-931037999-E129-2017	13,991.03	0.00	0.00	13,991.03
*1194-2321-1711-2000	IO-931037999-E130-2017	529,473.22	0.00	0.00	529,473.22
*1194-2321-1711-2100	IO-931037999-E131-2017	626,265.31	38,206.25	0.00	664,471.56
*1194-2321-1711-2200	IO-931037999-E132-2017	4,686.02	0.00	0.00	4,686.02
*1194-2321-1711-2300	LO-931037999-E135-2017	213,941.81	0.00	0.00	213,941.81
*1194-2321-1712-0210	AO-931037999-E162-2017	370,779.52	0.00	0.00	370,779.52
*1194-2321-1715-0100	AO-931037999-E76-2017	16,144.47	0.00	0.00	16,144.47
*1194-2321-1715-1610	AO-931037999-E366-2017	583,294.24	0.00	0.00	583,294.24
*1194-2321-1715-4800	AO-931037999-E353-2017	546,392.08	0.00	0.00	546,392.08
*1194-2321-1720-0200	LO-931037999-E20-2017	1,212.39	0.00	0.00	1,212.39
*1194-2321-1720-0300	IO-931037999-E51-2017	1,278.04	0.00	0.00	1,278.04
*1194-2321-1720-0400	IO-931037999-E53-2017	1,108.69	0.00	0.00	1,108.69
*1194-2321-1720-0500	IO-931037999-E137-2017	5,126.43	0.00	0.00	5,126.43
*1194-2321-1720-0600	IO-931037999-E138-2017	321,064.52	0.00	0.00	321,064.52
*1194-2321-1720-0610	LO-931037999-E123-2017	893,838.01	0.00	0.00	893,838.01
*1194-2321-1720-0700	IO-931037999-E139-2017	287,678.52	0.00	0.00	287,678.52
*1194-2321-1720-0710	LO-931037999-E124-2017	1,332,293.34	0.00	0.00	1,332,293.34
*1194-2321-1720-0800	IO-931037999-E140-2017	1,587.29	0.00	0.00	1,587.29
*1194-2321-1720-0810	LO-931037999-E125-2017	1,192,582.02	0.00	0.00	1,192,582.02
*1194-2321-1720-0900	IO-931037999-E141-2017	77,877.57	0.00	0.00	77,877.57
*1194-2321-1720-0910	LO-931037999-E133-2017	11,710.29	0.00	0.00	11,710.29
*1194-2321-1720-1000	LO-931037999-E134-2017	1,067,733.18	0.00	0.00	1,067,733.18
*1194-2321-1720-1010	IO-931037999-E148-2017	4,214.76	0.00	0.00	4,214.76
*1194-2321-1720-1100	IO-931037999-E149-2017	124,957.51	0.00	0.00	124,957.51
*1194-2321-1720-1600	AO-931037999-E163-2017	362,881.06	0.00	0.00	362,881.06
*1194-2321-1720-1700	LO-931037999-E209-2017	1,330,402.86	0.00	0.00	1,330,402.86
*1194-2321-1720-1800	LO-931037999-E199-2017	980,681.86	0.00	0.00	980,681.86
*1194-2321-1720-1900	LO-931037999-E200-2017	521,074.34	0.00	0.00	521,074.34
*1194-2321-1720-2000	AO-931037999-E157-2017	616,954.97	0.00	0.00	616,954.97
*1194-2321-1720-2300	AO-931037999-E219-2017	84,504.51	0.00	0.00	84,504.51
*1194-2321-1720-2310	AO-931037999-E228-2017	147,955.96	0.00	0.00	147,955.96
*1194-2321-1720-2700	AO-931037999-E160-2017	315,608.89	0.00	0.00	315,608.89
*1194-2321-1720-2800	LO-931037999-E164-2017	595,648.11	0.00	0.00	595,648.11
*1194-2321-1720-2900	LO-931037999-E165-2017	1,081,707.45	0.00	0.00	1,081,707.45
*1194-2321-1720-3000	LO-931037999-E166-2017	730,572.92	0.00	0.00	730,572.92
*1194-2321-1720-3100	LO-931037999-E169-2017	1,694,270.86	0.00	0.00	1,694,270.86
*1194-2321-1720-3200	LO-931037999-E170-2017	1,002,627.95	0.00	0.00	1,002,627.95
*1194-2321-1720-3400	LO-931037999-E191-2017	908,539.93	0.00	0.00	908,539.93
*1194-2321-1720-5200	LO-931037999-E171-2017	1,041,022.31	0.00	0.00	1,041,022.31
*1194-2321-1720-5300	LO-931037999-E172-2017	1,670,181.16	0.00	0.00	1,670,181.16
*1194-2321-1720-5400	LO-931037999-E181-2017	669,586.90	0.00	0.00	669,586.90
*1194-2321-1720-5500	LO-931037999-E182-2017	915,219.02	0.00	0.00	915,219.02

*1194-2321-1720-5600	LO-931037999-E183-2017	572,817.49	0.00	0.00	572,817.49
*1194-2321-1720-5700	LO-931037999-E184-2017	574,430.43	0.00	0.00	574,430.43
*1194-2321-1720-5800	LO-931037999-E185-2017	673,036.48	0.00	0.00	673,036.48
*1194-2321-1720-5900	LO-931037999-E186-2017	1,060,197.08	0.00	0.00	1,060,197.08
*1194-2321-1720-6000	LO-931037999-E187-2017	908,584.43	0.00	0.00	908,584.43
*1194-2321-1720-6100	LO-931037999-E188-2017	671,550.47	0.00	0.00	671,550.47
*1194-2321-1720-6200	LO-931037999-E189-2017	474,197.66	0.00	0.00	474,197.66
*1194-2321-1720-6300	LO-931037999-E190-2017	118,051.78	0.00	0.00	118,051.78
*1194-2321-1720-6500	LO-931037999-E192-2017	673,059.25	0.00	0.00	673,059.25
*1194-2321-1720-6600	LO-931037999-E193-2017	673,060.33	0.00	0.00	673,060.33
*1194-2321-1720-6700	LO-931037999-E194-2017	673,037.00	0.00	0.00	673,037.00
*1194-2321-1720-6800	LO-931037999-E195-2017	1,177,859.09	0.00	0.00	1,177,859.09
*1194-2321-1720-6900	LO-931037999-E196-2017	637,620.92	0.00	0.00	637,620.92
*1194-2321-1720-7000	LO-931037999-E197-2017	1,177,807.77	0.00	0.00	1,177,807.77
*1194-2321-1720-7100	LO-931037999-E203-2017	1,177,759.59	0.00	0.00	1,177,759.59
*1194-2321-1720-7200	LO-931037999-E198-2017	1,043,207.05	0.00	0.00	1,043,207.05
*1194-2321-1720-7300	LO-931037999-E204-2017	973,946.19	0.00	0.00	973,946.19
*1194-2321-1720-7400	LO-931037999-E205-2017	1,682,500.97	0.00	0.00	1,682,500.97
*1194-2321-1720-7500	LO-931037999-E206-2017	1,173,110.61	0.00	0.00	1,173,110.61
*1194-2321-1720-7600	LO-931037999-E207-2017	1,177,877.33	0.00	0.00	1,177,877.33
*1194-2321-1720-7700	LO-931037999-E208-2017	611,017.12	0.00	0.00	611,017.12
*1194-2321-1720-7800	LO-931037999-E173-2017	908,348.22	0.00	0.00	908,348.22
*1194-2321-1720-7900	LO-931037999-E174-2017	72,083.51	0.00	0.00	72,083.51
*1194-2321-1720-8000	LO-931037999-E175-2017	563,283.72	0.00	0.00	563,283.72
*1194-2321-1720-8100	LO-931037999-E176-2017	518,250.28	0.00	0.00	518,250.28
*1194-2321-1720-8200	LO-931037999-E177-2017	540,229.19	0.00	0.00	540,229.19
*1194-2321-1720-8300	LO-931037999-E178-2017	503,016.12	0.00	0.00	503,016.12
*1194-2321-1720-8400	LO-931037999-E179-2017	662,678.77	0.00	0.00	662,678.77
*1194-2321-1730-0300	LO-931037999-E142-2017	50,276.39	0.00	0.00	50,276.39
*1194-2321-1730-0500	LO-931037999-E201-2017	417,741.81	0.00	0.00	417,741.81
*1194-2321-1730-0600	LO-931037999-E241-2017	663,024.69	0.00	0.00	663,024.69
*1194-2321-1730-0700	LO-931037999-E242-2017	909,969.39	0.00	0.00	909,969.39
*1194-2321-1730-0800	LO-931037999-E243-2017	20,180,789.70	0.00	0.00	20,180,789.70
*1194-2321-1730-0900	LO-931037999-E239-2017	1,156,899.25	0.00	0.00	1,156,899.25
*1194-2321-1730-1000	LO-931037999-E240-2017	888,118.85	0.00	0.00	888,118.85
*1194-2321-1730-1100	AO-931037999-E214-2017	73,150.02	0.00	0.00	73,150.02
*1194-2321-1730-1200	AO-931037999-E253-2017	211,596.10	0.00	0.00	211,596.10
*1194-2321-1740-0500	LO-931037999-E85-2017	2,055.75	0.00	0.00	2,055.75
*1194-2321-1740-0600	LO-931037999-E86-2017	367,153.00	0.00	0.00	367,153.00
*1194-2321-1740-0800	LO-931037999-E151-2017	940.85	0.00	0.00	940.85
*1194-2321-1740-0900	LO-931037999-E167-2017	745,248.56	0.00	0.00	745,248.56
*1194-2321-1740-1000	LO-931037999-E168-2017	561,361.75	0.00	0.00	561,361.75
*1194-2321-1750-0100	LO-931037999-E230-2017	961,431.86	0.00	0.00	961,431.86
*1194-2321-1750-0200	LO-931037999-E231-2017	673,030.57	0.00	0.00	673,030.57
*1194-2321-1750-0300	LO-931037999-E232-2017	1,675,917.61	0.00	0.00	1,675,917.61
*1194-2321-1750-0400	LO-931037999-E233-2017	1,177,758.04	0.00	0.00	1,177,758.04
*1194-2321-1750-0500	LO-931037999-E234-2017	909,546.70	0.00	0.00	909,546.70
*1194-2321-1750-0600	LO-931037999-E235-2017	1,041,229.79	0.00	0.00	1,041,229.79
*1194-2321-1750-0700	LO-931037999-E236-2017	921,713.70	0.00	0.00	921,713.70
*1194-2321-1750-0800	LO-931037999-E237-2017	608,929.67	0.00	0.00	608,929.67
*1194-2321-1750-0900	LO-931037999-E238-2017	1,885,507.23	0.00	0.00	1,885,507.23
*1194-2321-1750-1000	AO-931037999-E252-2017	375,470.09	0.00	0.00	375,470.09
*1194-2321-1750-1100	AO-931037999-E251-2017	297,482.70	0.00	0.00	297,482.70
*1194-2321-1750-1200	AO-931037999-E212-2017	473,251.54	0.00	0.00	473,251.54
*1194-2321-1750-1300	AO-931037999-E213-2017	264,318.17	0.00	0.00	264,318.17
*1194-2321-1750-1500	AO-931037999-E217-2017	627,314.62	0.00	0.00	627,314.62
*1194-2321-1750-1600	AO-931037999-E215-2017	406,401.30	0.00	0.00	406,401.30
*1194-2321-1750-1700	AO-931037999-E220-2017	476,730.36	0.00	0.00	476,730.36

'1194-2321-1750-1800	AO-931037999-E222-2017	380,852.84	0.00	0.00	380,852.84
'1194-2321-1750-2000	AO-931037999-E223-2017	317,899.45	0.00	0.00	317,899.45
'1194-2321-1750-2100	AO-931037999-E224-2017	184,480.17	0.00	0.00	184,480.17
'1194-2321-1750-2200	AO-931037999-E250-2017	514,965.11	0.00	0.00	514,965.11
'1194-2321-1750-2300	AO-931037999-E219-2017	312,236.84	0.00	0.00	312,236.84
'1194-2321-1750-2400	AO-931037999-E216-2017	297,483.65	0.00	0.00	297,483.65
'1194-2321-1750-2500	AO-931037999-E225-2017	352,029.99	0.00	0.00	352,029.99
'1194-2321-1750-2700	AO-931037999-E227-2017	596,302.13	0.00	0.00	596,302.13
'1194-2321-1750-2800	AO-931037999-E229-2017	708,540.02	0.00	0.00	708,540.02
'1194-2321-1750-2900	AO-931037999-E244-2017	247,978.37	0.00	0.00	247,978.37
'1194-2321-1750-3000	AO-931037999-E247-2017	576,113.28	0.00	0.00	576,113.28
'1194-2321-1750-3100	IO-931037999-E249-2017	655,685.89	0.00	0.00	655,685.89
'1194-2321-1750-3200	IO-931037999-E248-2017	1,058,144.01	0.00	0.00	1,058,144.01
'1194-2321-1750-3300	LO-931037999-E202-2017	1,681,776.11	0.00	0.00	1,681,776.11
'1194-2321-1750-3500	IO-931037999-E254-2017	955,994.86	0.00	0.00	955,994.86
'1194-2321-1750-3600	IO-931037999-E255-2017	1,477,052.39	0.00	0.00	1,477,052.39
'1194-2321-1750-4500	LO-931037999-E258-2017	1,277,664.06	0.00	0.00	1,277,664.06
'1194-2321-1750-4600	LO-931037999-E259-2017	1,661,545.50	0.00	0.00	1,661,545.50
'1194-2321-1750-4700	LO-931037999-E260-2017	1,291,601.62	0.00	0.00	1,291,601.62
'1194-2321-1750-4800	LO-931037999-E261-2017	1,297,944.92	0.00	0.00	1,297,944.92
'1194-2321-1750-4900	LO-931037999-E262-2017	1,256,628.82	0.00	0.00	1,256,628.82
'1194-2321-1750-5000	LO-931037999-E263-2017	853,485.92	0.00	0.00	853,485.92
'1194-2321-1750-5100	LO-931037999-E264-2017	749,550.19	0.00	0.00	749,550.19
'1194-2321-1750-5200	LO-931037999-E265-2017	926,039.86	0.00	0.00	926,039.86
'1194-2321-1750-5300	LO-931037999-E267-2017	930,707.35	0.00	0.00	930,707.35
'1194-2321-1750-5400	LO-931037999-E268-2017	287,547.21	0.00	0.00	287,547.21
'1194-2321-1750-5500	LO-931037999-E269-2017	1,236,843.83	0.00	0.00	1,236,843.83
'1194-2321-1750-5600	LO-931037999-E270-2017	1,013,896.91	0.00	0.00	1,013,896.91
'1194-2321-1750-5700	LO-931037999-E271-2017	761,561.72	0.00	0.00	761,561.72
'1194-2321-1750-5800	LO-931037999-E272-2017	728,491.39	0.00	0.00	728,491.39
'1194-2321-1750-5900	LO-931037999-E273-2017	1,677,163.93	0.00	0.00	1,677,163.93
'1194-2321-1750-6000	LO-931037999-E274-2017	1,640,268.89	0.00	0.00	1,640,268.89
'1194-2321-1750-6100	LO-931037999-E275-2017	1,279,114.90	0.00	0.00	1,279,114.90
'1194-2321-1750-6200	LO-931037999-E266-2017	1,941,441.44	0.00	0.00	1,941,441.44
'1194-2321-1750-6210	LO-931037999-E276-2017	279,280.85	0.00	0.00	279,280.85
'1194-2321-1750-6300	LO-931037999-E277-2017	1,282,311.57	0.00	0.00	1,282,311.57
'1194-2321-1750-6500	LO-931037999-E279-2017	811,966.69	0.00	0.00	811,966.69
'1194-2321-1750-6600	LO-931037999-E280-2017	756,849.39	0.00	0.00	756,849.39
'1194-2321-1750-6700	LO-931037999-E281-2017	1,674,511.17	0.00	0.00	1,674,511.17
'1194-2321-1750-6800	LO-931037999-E282-2017	673,040.96	0.00	0.00	673,040.96
'1194-2321-1750-6900	LO-931037999-E283-2017	959,991.53	0.00	0.00	959,991.53
'1194-2321-1750-7000	LO-931037999-E284-2017	955,303.44	0.00	0.00	955,303.44
'1194-2321-1750-7100	LO-931037999-E285-2017	961,285.88	0.00	0.00	961,285.88
'1194-2321-1750-7200	LO-931037999-E286-2017	960,910.33	0.00	0.00	960,910.33
'1194-2321-1750-7300	LO-931037999-E287-2017	1,297,251.68	0.00	0.00	1,297,251.68
'1194-2321-1750-7400	LO-931037999-E288-2017	1,295,138.20	0.00	0.00	1,295,138.20
'1194-2321-1750-7500	LO-931037999-E289-2017	1,297,714.09	0.00	0.00	1,297,714.09
'1194-2321-1750-7600	LO-931037999-E290-2017	1,288,437.37	0.00	0.00	1,288,437.37
'1194-2321-1750-7700	LO-931037999-E291-2017	1,297,987.74	0.00	0.00	1,297,987.74
'1194-2321-1750-7800	LO-931037999-E292-2017	1,296,830.45	0.00	0.00	1,296,830.45
'1194-2321-1750-7900	LO-931037999-E293-2017	1,292,831.52	0.00	0.00	1,292,831.52
'1194-2321-1750-8000	LO-931037999-E294-2017	1,272,722.53	0.00	0.00	1,272,722.53
'1194-2321-1750-8100	LO-931037999-E295-2017	961,203.43	0.00	0.00	961,203.43
'1194-2321-1750-8200	LO-931037999-E296-2017	811,394.72	0.00	0.00	811,394.72
'1194-2321-1750-8300	LO-931037999-E297-2017	1,285,552.62	0.00	0.00	1,285,552.62
'1194-2321-1750-8400	LO-931037999-E298-2017	644,083.99	0.00	0.00	644,083.99
'1194-2321-1750-8500	LO-931037999-E299-2017	1,973,722.74	0.00	0.00	1,973,722.74
'1194-2321-1750-8600	LO-931037999-E282-2017	288,446.13	0.00	0.00	288,446.13

*1194-2321-1750-8610	LO-931037999-E300-2017	225,449.96	424,344.49	0.00	649,794.45
*1194-2321-1750-8700	LO-931037999-E301-2017	928,756.27	0.00	0.00	928,756.27
*1194-2321-1750-8800	LO-931037999-E302-2017	955,490.65	0.00	0.00	955,490.65
*1194-2321-1750-8900	LO-931037999-E303-2017	741,175.57	0.00	0.00	741,175.57
*1194-2321-1750-9000	LO-931037999-304-2017	1,222,930.57	0.00	0.00	1,222,930.57
*1194-2321-1750-9100	LO-931037999-E305-2017	1,679,477.47	0.00	0.00	1,679,477.47
*1194-2321-1750-9200	LO-931037999-E306-2017	960,408.88	0.00	0.00	960,408.88
*1194-2321-1750-9300	LO-931037999-E307-2017	940,111.86	0.00	0.00	940,111.86
*1194-2321-1750-9500	LO-931037999-E309-2017	959,226.08	0.00	0.00	959,226.08
*1194-2321-1750-9600	LO-931037999-E310-2017	894,357.67	0.00	0.00	894,357.67
*1194-2321-1750-9700	LO-931037999-E311-2017	1,087,471.62	0.00	0.00	1,087,471.62
*1194-2321-1750-9800	LO-931037999-E312-2017	960,982.42	0.00	0.00	960,982.42
*1194-2321-1750-9900	LO-931037999-E313-2017	803,102.03	0.00	0.00	803,102.03
*1194-2321-1751-0000	LO-931037999-E314-2017	956,804.04	0.00	0.00	956,804.04
*1194-2321-1751-0100	LO-931037999-E315-2017	955,733.19	0.00	0.00	955,733.19
*1194-2321-1751-0200	LO-931037999-E316-2017	1,275,423.07	0.00	0.00	1,275,423.07
*1194-2321-1751-0300	LO-931037999-E317-2017	953,912.76	0.00	0.00	953,912.76
*1194-2321-1751-0400	LO-931037999-E318-2017	952,227.09	0.00	0.00	952,227.09
*1194-2321-1751-0500	LO-931037999-E319-2017	950,204.85	0.00	0.00	950,204.85
*1194-2321-1751-0600	LO-931037999-E320-2017	956,503.44	0.00	0.00	956,503.44
*1194-2321-1751-0700	LO-931037999-E321-2017	832,584.04	0.00	0.00	832,584.04
*1194-2321-1751-0800	LO-931037999-E322-2017	960,982.84	0.00	0.00	960,982.84
*1194-2321-1751-0900	LO-931037999-E323-2017	1,296,437.16	0.00	0.00	1,296,437.16
*1194-2321-1751-1000	LO-931037999-E324-2017	851,274.43	0.00	0.00	851,274.43
*1194-2321-1751-1100	LO-931037999-E325-2017	727,070.47	0.00	0.00	727,070.47
*1194-2321-1751-1200	AO-931037999-E349-2017	361,518.94	0.00	0.00	361,518.94
*1194-2321-1751-1400	LO-931037999-E326-2017	1,436,632.89	0.00	0.00	1,436,632.89
*1194-2321-1751-1500	LO-931037999-E327-2017	825,938.07	0.00	0.00	825,938.07
*1194-2321-1751-1600	LO-931037999-E328-2017	952,442.23	0.00	0.00	952,442.23
*1194-2321-1751-1700	LO-931037999-E329-2017	820,333.19	0.00	0.00	820,333.19
*1194-2321-1751-1800	LO-931037999-E330-2017	672,541.45	0.00	0.00	672,541.45
*1194-2321-1751-1900	LO-931037999-E331-2017	1,295,499.54	0.00	0.00	1,295,499.54
*1194-2321-1751-2000	LO-931037999-E332-2017	953,913.99	0.00	0.00	953,913.99
*1194-2321-1751-2100	LO-931037999-E333-2017	1,125,906.39	0.00	0.00	1,125,906.39
*1194-2321-1751-2200	LO-931037999-E334-2017	1,250,157.80	0.00	0.00	1,250,157.80
*1194-2321-1751-2300	LO-931037999-E335-2017	739,916.54	0.00	0.00	739,916.54
*1194-2321-1751-2400	LO-931037999-E336-2017	936,984.72	0.00	0.00	936,984.72
*1194-2321-1751-2500	LO-931037999-E337-2017	1,291,621.70	0.00	0.00	1,291,621.70
*1194-2321-1751-2600	LO-931037999-E338-2017	958,169.23	0.00	0.00	958,169.23
*1194-2321-1751-2700	LO-931037999-E339-2017	1,294,272.22	0.00	0.00	1,294,272.22
*1194-2321-1751-2800	LO-931037999-E340-2017	1,297,432.01	0.00	0.00	1,297,432.01
*1194-2321-1751-3000	LO-931037999-E342-2017	1,297,882.24	0.00	0.00	1,297,882.24
*1194-2321-1751-3100	LO-931037999-E343-2017	1,134,645.24	0.00	0.00	1,134,645.24
*1194-2321-1751-3200	LO-931037999-E344-2017	1,297,979.60	0.00	0.00	1,297,979.60
*1194-2321-1751-3300	LO-931037999-E345-2017	961,457.68	0.00	0.00	961,457.68
*1194-2321-1751-3400	LO-931037999-E346-2017	793,328.87	0.00	0.00	793,328.87
*1194-2321-1751-3500	LO-931037999-E347-2017	816,229.87	17,947.79	0.00	834,177.66
*1194-2321-1751-3600	LO-931037999-E348-2017	1,174,109.95	0.00	0.00	1,174,109.95
*1194-2321-1751-4500	AO-931037999-E350-2017	485,786.18	0.00	0.00	485,786.18
*1194-2321-1751-4600	AO-931037999-E351-2017	359,316.86	0.00	0.00	359,316.86
*1194-2321-1751-4700	AO-931037999-E352-2017	546,522.13	0.00	0.00	546,522.13
*1194-2321-1751-4900	AO-931037999-E354-2017	282,457.51	0.00	0.00	282,457.51
*1194-2321-1751-5100	AO-931037999-E356-2017	503,451.60	0.00	0.00	503,451.60
*1194-2321-1751-5200	AO-931037999-E357-2017	465,549.99	0.00	0.00	465,549.99
*1194-2321-1751-5300	AO-931037999-E358-2017	364,794.94	0.00	0.00	364,794.94
*1194-2321-1751-5500	AO-931037999-E360-2017	451,051.09	0.00	0.00	451,051.09
*1194-2321-1751-5600	AO-931037999-E361-2017	151,652.86	0.00	0.00	151,652.86
*1194-2321-1751-5700	AO-931037999-E362-2017	540,373.61	0.00	0.00	540,373.61

*1194-2321-1751-5800	AO-931037999-E363-2017	527,868.14	0.00	0.00	527,868.14
*1194-2321-1751-5900	AO-931037999-E364-2017	500,645.41	0.00	0.00	500,645.41
*1194-2321-1751-6000	AO-931037999-E365-2017	368,163.64	0.00	0.00	368,163.64
*1194-2321-1751-8000	IO-931037999-E367-2017	573,525.96	0.00	0.00	573,525.96
*1194-2321-1751-8100	IO-931037999-E368-2017	593,082.55	0.00	0.00	593,082.55
*1194-2321-1751-8200	IO-931037999-E369-2017	662,985.37	0.00	0.00	662,985.37
*1194-2321-1751-8300	IO-931037999-E370-2017	649,985.22	0.00	0.00	649,985.22
*1194-2321-1751-8400	IO-931037999-E371-2017	644,587.07	0.00	0.00	644,587.07
*1194-2321-1751-8800	AO-931037999-2017	533,692.46	0.00	0.00	533,692.46
*1194-2321-1751-8900	AO-931037999-E374-20173	470,725.43	0.00	0.00	470,725.43
*1194-2321-1757-0100	IDE-17-OP-DIRECTA-071	9,095.01	0.00	9,095.01	0.00
*1194-2321-1810-0100	LO-931037999-E3-2018	1,668,173.99	0.00	0.00	1,668,173.99
*1194-2321-1810-0200	LO-931037999-E4-2018	430,090.42	0.00	0.00	430,090.42
*1194-2321-1810-0300	LO-931037999-E5-2018	503,007.60	0.00	0.00	503,007.60
*1194-2321-1810-0400	AO-931037999-E1-2018	989,199.92	0.00	0.00	989,199.92
*1194-2321-1810-0410	AO-931037999-E8-2018	281,873.82	0.00	0.00	281,873.82
*1194-2321-1810-0420	LO-931037999-E6-2018	15,671,941.97	0.00	0.00	15,671,941.97
*1194-2321-1810-1400	LO-931037999-E6-2018	1,829,899.00	0.00	0.00	1,829,899.00
*1194-2321-1810-8200	AO-931037999-E14-2018	452,329.63	0.00	0.00	452,329.63
*1194-2321-1810-9800	IO-931037999-E16-2018	503,994.27	110,997.67	0.00	614,991.94
*1194-2321-1810-9900	IO-931037999-E17-2018	1,293,573.10	0.00	0.00	1,293,573.10
*1194-2321-1811-0000	IO-931037999-E18-2018	1,383,597.57	0.00	0.00	1,383,597.57
*1194-2321-1811-0100	IO-931037999-E19-2018	477,137.36	477,746.06	0.00	954,883.42
*1194-2321-1811-0500	IO-931037999-E24-2018	265,798.10	117,846.77	0.00	383,644.87
*1194-2321-1811-0510	IO-931037999-E25-2018	287,598.32	0.00	0.00	287,598.32
*1194-2321-1811-0900	AO-931037999-E35-2018	171,598.37	0.00	0.00	171,598.37
*1194-2321-1830-0400	LO-931037999-E15-2018	6,901,431.87	0.00	0.00	6,901,431.87
*1194-2321-1830-0500	IO-931037999-E20-2018	1,625,679.12	0.00	0.00	1,625,679.12
*1194-2321-1830-0700	LO-931037999-E26-2018	1,495,735.62	0.00	0.00	1,495,735.62
*1194-2321-1830-0800	LO-931037999-E27-2018	1,157,622.81	0.00	0.00	1,157,622.81
*1194-2321-1830-0900	LO-931037999-E28-2018	1,604,808.48	0.00	0.00	1,604,808.48
*1194-2321-1830-1000	LO-931037999-E29-2018	795,867.02	0.00	0.00	795,867.02
*1194-2321-1830-1100	LO-931037999-E30-2018	8,249,926.47	0.00	0.00	8,249,926.47
*1194-2321-1830-1200	LO-931037999-E31-2018	839,922.84	0.00	0.00	839,922.84
*1194-2321-1830-1300	LO-931037999-E32-2018	1,199,062.60	0.00	0.00	1,199,062.60
*1194-2321-1830-1400	LO-931037999-E33-2018	2,489,558.38	0.00	0.00	2,489,558.38
*1194-2321-1830-1500	LO-931037999-E34-2018	8,489,867.54	0.00	0.00	8,489,867.54
*1194-2321-1830-1600	IO-931037999-E23-2018	359,988.21	0.00	0.00	359,988.21
*1194-2321-1840-0100	IO-931037999-E2-2018	958,536.05	0.00	0.00	958,536.05
*1194-2321-1840-0700	AO-931037999-E36-2018	137,691.08	0.00	0.00	137,691.08
*1194-2321-1840-0800	AO-931037999-E37-2018	149,074.58	0.00	0.00	149,074.58
*1194-2321-6001-0000	INVERSION PUBLICA FAM POTENCIADO	301,623,536.30	0.00	634,932.84	300,988,603.46
*1194-2321-7999-1100	AA-931037999-E11-2018	111,322.30	0.00	0.00	111,322.30
*1194-2321-7999-1200	IA-931037999-E12-2018	1,132,204.54	0.00	0.00	1,132,204.54
*1194-2321-7999-1300	AA-931037999-E13-2018	281,930.00	0.00	0.00	281,930.00
*1194-2321-7999-1540	AA-931037999-E154-2017	214,922.48	0.00	214,922.48	0.00
*1194-2321-7999-2200	AA-931037999-E22-2018	1,221,577.44	0.00	0.00	1,221,577.44
*1194-2321-7999-7001	LA-931037999-E7-2018-A	2,729,395.32	0.00	0.00	2,729,395.32
*1194-2321-7999-7002	LA-931037999-E7-2018-B	327,377.52	0.00	0.00	327,377.52
*1194-2321-9155-0000	AA-931037999-E155-2017	145,464.00	0.00	145,464.00	0.00
*1194-2321-8530-0000	OTROS CONVENIOS 2% INIFED	7,171,663.79	0.00	0.00	7,171,663.79
*1200-0000-0000-0000	ACTIVO NO CIRCULANTE	321,574,905.09	146,308,605.77	228,970,882.98	238,912,627.88
*1230-0000-0000-0000	Bienes Inmuebles,Infraestr y Construcc en Proceso	305,165,740.60	144,998,965.77	228,944,147.52	221,220,558.85
*1231-0000-0000-0000	Terrenos	194,389.23	0.00	0.00	194,389.23
*1231-0581-0000-0000	Terrenos	194,389.23	0.00	0.00	194,389.23
*1234-0000-0000-0000	Infraestructura	38,197,060.73	114,472,073.76	114,472,073.76	38,197,060.73
*1234-1000-0000-0000	Infraestructura Física Educativa ADQ	1,656.00	0.00	0.00	1,656.00
*1234-0046-0000-0000	Jorge Aberto de Zavala Ponce	1,656.00	0.00	0.00	1,656.00

*1234-0046-1000-0000	Ejercicios Anteriores	1,656.00	0.00	0.00	1,656.00
*1234-2000-0000-0000	Infraestructura Fisica Educativa X OBRA	38,195,404.73	114,472,073.76	114,472,073.76	38,195,404.73
*1234-2100-0000-0000	Infraestructura Fisica Educativa Ejerc Ant	38,195,404.73	114,472,073.76	114,472,073.76	38,195,404.73
*1235-0000-0000-0000	Construce en Proc en Bienes de Dominio Público	266,774,290.64	30,062,575.70	114,472,073.76	182,364,792.58
*1235-2000-0000-0000	Edificación No Habitacional en Proceso	266,774,290.64	30,062,575.70	114,472,073.76	182,364,792.58
*1235-2002-7000-0000	#0027 CINVESTAV 2017 Scotiabank	1,177,979.99	0.00	0.00	1,177,979.99
*1235-2002-7174-0120	AO-931037999-E180-2017	596,239.99	0.00	0.00	596,239.99
*1235-2002-7174-0125	AO-931037999-E372-2017	581,740.00	0.00	0.00	581,740.00
*1235-2010-0000-0000	#0100 Rec Estatales 2016 Progreso Scotiabank	480,123.72	0.00	0.00	480,123.72
*1235-2010-0161-0480	IO-931037999-E187-2016	480,123.72	0.00	0.00	480,123.72
*1235-2011-9000-0000	#0119 Rec Estatales 2016 Valladolid Scotiabank	8,010,025.87	0.00	8,010,025.87	0.00
*1235-2011-9160-8071	LO-931037999-E82-2016 Bis	8,010,025.87	0.00	8,010,025.87	0.00
*1235-2018-1000-0000	#0181 Recursos Propios SEGEY 2017	87,092.88	0.00	0.00	87,092.88
*1235-2018-1039-0001	SG-02-AD-16-JEDEY-CONV-0010 BIS	87,092.88	0.00	0.00	87,092.88
*1235-2023-9000-0000	#0239 Fam Media Superior 2014 Scotiaback	824,836.92	0.00	0.00	824,836.92
*1235-2023-9150-5020	IDE-15-OP-DIRECTA-003	824,836.92	0.00	0.00	824,836.92
*1235-2052-1000-0000	#0521 Fam Básica 2013 Santander	373,059.20	0.00	0.00	373,059.20
*1235-2052-1130-6140	IDE-13-OP-DIRECTA-062	359,161.48	0.00	0.00	359,161.48
*1235-2052-1140-1020	IDE-14-OP-002	13,897.72	0.00	0.00	13,897.72
*1235-2152-5000-0000	#1525 APOFINEX no regularizable 2017 Merida	2,605,480.08	0.00	0.00	2,605,480.08
*1235-2152-5182-0010	LO-931037999-E9-2018	2,605,480.08	0.00	0.00	2,605,480.08
*1235-2154-7000-0000	#1547 Proxoeo 2015 ITS Valladolid Scotiabank	8,010,025.87	0.00	8,010,025.87	0.00
*1235-2154-7160-8070	LO-931037999-E82-2016	8,010,025.87	0.00	8,010,025.87	0.00
*1235-2285-4000-0000	#2854 Fam Superior 2017 Santander	40,591,655.18	19,684.03	25,932,537.31	14,678,801.90
*1235-2285-4026-9001	IDE-17-OP-SERVICIO 001	180,000.00	0.00	0.00	180,000.00
*1235-2285-4172-0800	IDE-17-OP-040	9,624,839.10	0.00	9,624,839.10	0.00
*1235-2285-4175-1370	IDE-17-OP-049	8,498,801.93	0.00	0.00	8,498,801.93
*1235-2285-4175-1630	IDE-17-OP-DIRECTA-070	1,194,856.41	0.00	1,194,856.41	0.00
*1235-2285-4177-0010	IDE-17-OP-043	4,993,315.18	0.00	4,993,315.18	0.00
*1235-2285-4177-0020	IDE-17-OP-044	4,119,526.61	0.00	4,119,526.61	0.00
*1235-2285-4177-0030	IDE-17-OP-045	3,000,000.00	0.00	0.00	3,000,000.00
*1235-2285-4177-0040	IDE-17-OP-046	2,980,315.98	19,684.03	3,000,000.01	0.00
*1235-2285-4177-0050	IDE-17-OP-047	3,000,000.00	0.00	3,000,000.00	0.00
*1235-2285-4177-0060	IDE-17-OP-048	2,999,999.97	0.00	0.00	2,999,999.97
*1235-2309-5000-0000	#3095 IDEFEY Fam Media Superior 2017 Santander	2,417,201.43	0.00	2,417,201.43	0.00
*1235-2309-5171-2130	IDE-17-OP-027	799,569.19	0.00	799,569.19	0.00
*1235-2309-5172-0150	IDE-17-OP-038	1,287,127.92	0.00	1,287,127.92	0.00
*1235-2309-5175-1700	IDE-17-OP-DIRECTA-072	330,504.32	0.00	330,504.32	0.00
*1235-2315-2000-0000	#31520 Proxoeo 2015 ITS Progreso Scotiabank	480,123.70	0.00	0.00	480,123.70
*1235-2315-2161-0481	IO-931037999-E187-2016 Bis	480,123.70	0.00	0.00	480,123.70
*1235-2348-7000-0000	#3487 Fam Básica 2014 Santander	2,396,684.11	0.00	0.00	2,396,684.11
*1235-2348-7039-0000	Instalación Sub Estacion Valladolid	300,000.00	0.00	0.00	300,000.00
*1235-2348-7140-2530	IDE-14-OP-082	424,329.83	0.00	0.00	424,329.83
*1235-2348-7140-2550	IDE-14-OP-088	434,645.50	0.00	0.00	434,645.50
*1235-2348-7140-4130	IDE-14-OP-055	966,171.55	0.00	0.00	966,171.55
*1235-2348-7150-3350	IDE-15-OP-DIRECTA-084	271,537.23	0.00	0.00	271,537.23
*1235-2374-4000-0000	#3744 FAM Educ Med Sup 2016 Santander	805,391.03	0.00	0.00	805,391.03
*1235-2374-4161-0361	AO-931037999-E178-2016 BIS	286,671.04	0.00	0.00	286,671.04
*1235-2374-4161-0371	AO-931037999-E193-2016 Bis	263,125.85	0.00	0.00	263,125.85
*1235-2374-4161-0381	AO-931037999-E171-2016 BIS	255,594.14	0.00	0.00	255,594.14
*1235-2403-2000-0000	#4032 IDEFEY FAM Media Superior 2018 Santander	2,017,665.76	3,017,097.66	0.00	5,034,763.42
*1235-2403-2181-1130	IDE-18-OP-DIRECTA-58	126,879.40	23,061.83	0.00	149,941.23
*1235-2403-2182-0060	IDE-18-OP-I3P-002	196,065.01	476,009.89	0.00	672,074.90
*1235-2403-2182-0070	IDE-18-OP-I3P-003	639,138.14	0.00	0.00	639,138.14
*1235-2403-2182-0080	IDE-18-OP-I3P-004	0.00	1,009,745.10	0.00	1,009,745.10
*1235-2403-2182-0090	IDE-18-OP-I3P-005	356,139.46	613,724.61	0.00	969,864.07
*1235-2403-2182-0110	IDE-18-OP-022	699,443.75	894,556.23	0.00	1,593,999.98
*1235-2422-5000-0000	#4225 Fondo Concursable de Inversion en Infra EMS	3,914,853.82	0.00	1,772,658.30	2,142,195.52

*1235-2422-5161-0210	LO-931037999-E146-2016	676,574.79	0.00	676,574.79	0.00
*1235-2422-5161-0300	LO-931037999-E155-2016	1,271,194.45	0.00	0.00	1,271,194.45
*1235-2422-5161-0310	LO-931037999-E156-2016	1,096,083.51	0.00	1,096,083.51	0.00
*1235-2422-5161-0320	AO-931037999-E186-2016	65,610.01	0.00	0.00	65,610.01
*1235-2422-5161-0360	AO-931037999-E178-2016	286,671.03	0.00	0.00	286,671.03
*1235-2422-5161-0370	AO-931037999-E193-2016	263,125.88	0.00	0.00	263,125.88
*1235-2422-5161-0380	AO-931037999-E171-2016	255,594.15	0.00	0.00	255,594.15
*1235-2470-1000-0000	#4701 Fam Superior 2013 Santander	716,323.64	0.00	0.00	716,323.64
*1235-2470-1150-8040	IDE-15-OP-I3P-004	716,323.64	0.00	0.00	716,323.64
*1235-2523-9000-0000	#5239 FAFEF 2017 Scotiabank	3,602,131.26	0.00	0.00	3,602,131.26
*1235-2523-9173-0020	IDE-17-OP-004	3,602,131.26	0.00	0.00	3,602,131.26
*1235-2624-7000-0000	#5247 Recursos Propios ICATEY 2017 Scotiabank	1,324,125.60	0.00	0.00	1,324,125.60
*1235-2624-7174-0044	IDE-17-OP-I3P-003	1,324,125.60	0.00	0.00	1,324,125.60
*1235-2568-5000-0000	#65685 Recursos Propios IYEM 2017 Scotiabank	873,050.84	0.00	0.00	873,050.84
*1235-2568-5174-0090	IDE-17-OP-I3P-004	873,050.84	0.00	0.00	873,050.84
*1235-2582-2000-0000	#5822 Proxoees 2015 ITM Scotiabank	6,993,949.43	0.00	0.00	6,993,949.43
*1235-2582-2161-0150	IO-931037999-E139-2016	6,993,949.43	0.00	0.00	6,993,949.43
*1235-2611-5000-0000	#6115 IDEFEY FAFEF 2016	5,661,837.07	0.00	2,573,654.18	3,088,182.89
*1235-2611-5160-2450	IDE-16-OP-DIRECTA-032	436,787.10	0.00	436,787.10	0.00
*1235-2611-5160-2470	IDE-16-OP-DIRECTA-034	449,599.94	0.00	0.00	449,599.94
*1235-2611-5160-2530	IDE-16-OP-DIRECTA-041	402,296.25	0.00	0.00	402,296.25
*1235-2611-5160-2560	IDE-16-OP-DIRECTA-044	364,208.79	0.00	364,208.79	0.00
*1235-2611-5160-2640	IDE-16-OP-DIRECTA-053	446,429.29	0.00	0.00	446,429.29
*1235-2611-5160-2660	IDE-16-OP-DIRECTA-064	453,052.97	0.00	0.00	453,052.97
*1235-2611-5161-0211	LO-931037999-E146-2016 BIS	676,574.74	0.00	676,574.74	0.00
*1235-2611-5161-0301	LO-931037999-E155-2016 BIS	1,271,194.44	0.00	0.00	1,271,194.44
*1235-2611-5161-0311	LO-931037999-E156-2016 BIS	1,096,083.55	0.00	1,096,083.55	0.00
*1235-2611-5161-0321	AO-931037999-E186-2016 BIS	65,610.00	0.00	0.00	65,610.00
*1235-2614-3000-0000	#6143 Fam Basica 2015 Santander	2,016,429.88	0.00	0.00	2,016,429.88
*1235-2614-3150-3320	IDE-15-OP-DIRECTA-079	416,494.78	0.00	0.00	416,494.78
*1235-2614-3150-3390	IDE-15-OP-063	1,227,346.21	0.00	0.00	1,227,346.21
*1235-2614-3150-4245	IDE-15-OP-037	372,588.89	0.00	0.00	372,588.89
*1235-2618-7000-0000	#6187 IDEFEY FAM Superior 2018 UNO Santander	753,266.88	8,367,177.57	0.00	9,120,444.45
*1235-2618-7183-0050	IDE-18-OP-021	753,266.88	8,367,177.57	0.00	9,120,444.45
*1235-2687-5000-0000	#6875 Parque Cientifico 2012 Interacciones	458,200.00	0.00	0.00	458,200.00
*1235-2687-5000-0005	AO-931037999-N56-2013	458,200.00	0.00	0.00	458,200.00
*1235-2699-0000-0000	#6990 IDEFEY FAM Basica 2018	69,686,171.12	18,658,616.44	479,606.63	87,865,180.93
*1235-2699-0181-0050	IDE-18-OP-DIRECTA-17	442,048.29	0.00	0.00	442,048.29
*1235-2699-0181-0060	IDE-18-OP-DIRECTA-14	430,804.10	0.00	0.00	430,804.10
*1235-2699-0181-0080	IDE-18-OP-DIRECTA-09	453,641.29	0.00	0.00	453,641.29
*1235-2699-0181-0090	IDE-18-OP-DIRECTA-04	477,338.64	0.00	0.00	477,338.64
*1235-2699-0181-0100	IDE-18-OP-DIRECTA-11	461,600.04	0.00	0.00	461,600.04
*1235-2699-0181-0110	IDE-18-OP-DIRECTA-46	477,857.60	0.00	0.00	477,857.60
*1235-2699-0181-0120	IDE-18-OP-DIRECTA-026	431,282.18	0.00	0.00	431,282.18
*1235-2699-0181-0130	IDE-18-OP-DIRECTA-02	494,298.07	0.00	0.00	494,298.07
*1235-2699-0181-0140	IDE-18-OP-DIRECTA-30	477,877.94	0.00	0.00	477,877.94
*1235-2699-0181-0150	IDE-18-OP-DIRECTA-18	470,118.00	0.00	0.00	470,118.00
*1235-2699-0181-0160	IDE-18-OP-DIRECTA-15	469,823.80	0.00	0.00	469,823.80
*1235-2699-0181-0170	IDE-18-OP-DIRECTA-19	479,075.30	0.00	0.00	479,075.30
*1235-2699-0181-0180	IDE-18-OP-DIRECTA-052	508,502.58	0.00	0.00	508,502.58
*1235-2699-0181-0190	IDE-18-OP-DIRECTA-024	490,313.23	0.00	0.00	490,313.23
*1235-2699-0181-0200	IDE-18-OP-DIRECTA-03	476,235.94	0.00	0.00	476,235.94
*1235-2699-0181-0210	IDE-18-OP-DIRECTA-05	485,879.49	0.00	0.00	485,879.49
*1235-2699-0181-0220	IDE-18-OP-DIRECTA-01	487,130.67	0.00	0.00	487,130.67
*1235-2699-0181-0230	IDE-18-OP-DIRECTA-08	486,408.55	0.00	0.00	486,408.55
*1235-2699-0181-0240	IDE-18-OP-DIRECTA-28	465,926.31	0.00	0.00	465,926.31
*1235-2699-0181-0250	IDE-18-OP-DIRECTA-13	491,784.07	0.00	0.00	491,784.07
*1235-2699-0181-0260	IDE-18-OP-DIRECTA-10	484,040.54	0.00	0.00	484,040.54

*1235-2699-0181-0270	IDE-18-OP-DIRECTA-07	472,723.58	0.00	0.00	472,723.58
*1235-2699-0181-0280	IDE-18-OP-DIRECTA-27	461,592.55	0.00	0.00	461,592.55
*1235-2699-0181-0290	IDE-18-OP-DIRECTA-22	479,606.63	0.00	479,606.63	0.00
*1235-2699-0181-0310	IDE-18-OP-DIRECTA-12	462,175.99	0.00	0.00	462,175.99
*1235-2699-0181-0320	IDE-18-OP-DIRECTA-20	495,761.25	0.00	0.00	495,761.25
*1235-2699-0181-0330	IDE-18-OP-DIRECTA-21	430,569.24	0.00	0.00	430,569.24
*1235-2699-0181-0350	IDE-18-OP-DIRECTA-23	497,994.36	0.00	0.00	497,994.36
*1235-2699-0181-0360	IDE-18-OP-002	6,318,344.00	1,821,015.35	0.00	8,139,359.35
*1235-2699-0181-0365	IDE-18-OP-DIRECTA-25	390,837.97	0.00	0.00	390,837.97
*1235-2699-0181-0370	IDE-18-OP-003	1,193,047.65	3,756,925.30	0.00	4,949,972.95
*1235-2699-0181-0380	IDE-18-OP-004	2,397,564.55	0.00	0.00	2,397,564.55
*1235-2699-0181-0390	IDE-18-OP-005	1,385,913.86	0.00	0.00	1,385,913.86
*1235-2699-0181-0400	IDE-18-OP-006	1,800,543.81	0.00	0.00	1,800,543.81
*1235-2699-0181-0410	IDE-18-OP-007	1,540,434.73	0.00	0.00	1,540,434.73
*1235-2699-0181-0420	IDE-18-OP-008	3,607,676.68	0.00	0.00	3,607,676.68
*1235-2699-0181-0430	IDE-18-OP-009	5,425,315.24	4,709,950.86	0.00	10,135,266.10
*1235-2699-0181-0440	IDE-18-OP-010	3,268,032.89	1,820,357.85	0.00	5,088,390.74
*1235-2699-0181-0450	IDE-18-OP-011	1,028,516.85	0.00	0.00	1,028,516.85
*1235-2699-0181-0460	IDE-18-OP-012	815,916.91	0.00	0.00	815,916.91
*1235-2699-0181-0470	IDE-18-OP-DIRECTA-31	499,492.00	0.00	0.00	499,492.00
*1235-2699-0181-0500	IDE-18-OP-DIRECTA-32	455,206.53	0.00	0.00	455,206.53
*1235-2699-0181-0510	IDE-18-OP-DIRECTA-040	499,961.01	0.00	0.00	499,961.01
*1235-2699-0181-0520	IDE-18-OP-DIRECTA-38	449,998.01	7,980.81	0.00	457,978.82
*1235-2699-0181-0540	IDE-18-OP-001	126,402.38	1,396,262.89	0.00	1,522,665.27
*1235-2699-0181-0560	IDE-18-OP-DIRECTA-33	493,765.69	0.00	0.00	493,765.69
*1235-2699-0181-0570	IDE-18-OP-DIRECTA-34	447,958.94	0.00	0.00	447,958.94
*1235-2699-0181-0580	IDE-18-OP-DIRECTA-35	519,999.74	0.00	0.00	519,999.74
*1235-2699-0181-0590	IDE-18-OP-DIRECTA-36	472,029.64	0.00	0.00	472,029.64
*1235-2699-0181-0620	IDE-18-OP-DIRECTA-43	493,651.83	0.00	0.00	493,651.83
*1235-2699-0181-0630	IDE-18-OP-DIRECTA-39	249,877.68	0.00	0.00	249,877.68
*1235-2699-0181-0635	IDE-18-OP-DIRECTA-57	697,077.86	0.00	0.00	697,077.86
*1235-2699-0181-0660	IDE-18-OP-DIRECTA-41	509,000.00	0.00	0.00	509,000.00
*1235-2699-0181-0670	IDE-18-OP-DIRECTA-42	462,038.56	0.00	0.00	462,038.56
*1235-2699-0181-0690	IDE-18-OP-DIRECTA-44	497,711.57	5,261.30	0.00	502,972.87
*1235-2699-0181-0710	IDE-18-OP-013	1,039,811.64	0.00	0.00	1,039,811.64
*1235-2699-0181-0720	IDE-18-OP-014	3,146,861.58	3,239,709.48	0.00	6,386,571.06
*1235-2699-0181-0730	IDE-18-OP-016	1,020,422.68	0.00	0.00	1,020,422.68
*1235-2699-0181-0735	IDE-18-OP-017	1,383,030.03	0.00	0.00	1,383,030.03
*1235-2699-0181-0760	IDE-18-OP-DIRECTA-45	449,087.86	0.00	0.00	449,087.86
*1235-2699-0181-0770	IDE-18-OP-018	834,937.47	0.00	0.00	834,937.47
*1235-2699-0181-0780	IDE-18-OP-019	709,793.07	0.00	0.00	709,793.07
*1235-2699-0181-0790	IDE-18-OP-020	1,303,308.39	1,364,925.71	0.00	2,668,234.10
*1235-2699-0181-0800	IDE-18-OP-DIRECTA-47	515,536.15	0.00	0.00	515,536.15
*1235-2699-0181-0810	IDE-18-OP-DIRECTA-50	488,949.67	0.00	0.00	488,949.67
*1235-2699-0181-0830	IDE-18-OP-DIRECTA-49	419,891.40	61,461.64	0.00	481,353.04
*1235-2699-0181-0840	IDE-18-OP-DIRECTA-48	461,343.32	0.00	0.00	461,343.32
*1235-2699-0181-0850	IDE-18-OP-DIRECTA-51	471,022.72	0.00	0.00	471,022.72
*1235-2699-0181-0900	IDE-18-OP-DIRECTA-54	509,232.19	132,501.44	0.00	641,733.63
*1235-2699-0181-0910	IDE-18-OP-DIRECTA-55	1,207,717.79	0.00	0.00	1,207,717.79
*1235-2699-0181-0915	IDE-18-OP-DIRECTA-53	59,589.58	0.00	0.00	59,589.58
*1235-2699-0181-0920	IDE-18-OP-DIRECTA-56	384,298.02	96,864.77	0.00	481,162.79
*1235-2699-0181-1160	IDE-18-OP-DIRECTA-60	0.00	8,046.58	0.00	8,046.58
*1235-2699-0184-0030	IDE-18-OP-015	4,929,399.37	210,833.11	0.00	5,140,232.48
*1235-2699-0184-0050	IDE-18-OP-I3P-001	1,063,211.38	26,519.35	0.00	1,089,730.73
*1235-2758-1000-0000	#7581 APOFINEX no regularizable 2017	4,179,728.24	0.00	0.00	4,179,728.24
*1235-2758-1182-0020	LO-931037999-E10-2018	4,179,728.24	0.00	0.00	4,179,728.24
*1235-2788-3000-0000	#7883 Fise 2015 Scotiabank	947,555.11	0.00	0.00	947,555.11
*1235-2788-3150-5380	IDE-15-OP-052	755,818.71	0.00	0.00	755,818.71

*1235-2788-3150-5530	IDE-15-OP-DIRECTA-091	191,736.40	0.00	0.00	191,736.40
*1235-2906-5000-0000	#9065 Remanentes FAM 2017 Santander	22,002,388.52	0.00	18,412,659.86	3,589,728.66
*1235-2906-5171-1410	IDE-17-OP-039	970,379.35	0.00	0.00	970,379.35
*1235-2906-5172-0160	IDE-17-OP-030	3,290,217.14	0.00	3,290,217.14	0.00
*1235-2906-5172-0210	IDE-17-OP-DIRECTA-032	441,649.67	0.00	441,649.67	0.00
*1235-2906-5172-0220	IDE-17-OP-DIRECTA-033	473,891.26	0.00	473,891.26	0.00
*1235-2906-5172-0230	IDE-17-OP-DIRECTA-034	444,195.30	0.00	444,195.30	0.00
*1235-2906-5172-0250	IDE-17-OP-DIRECTA-036	444,024.20	0.00	0.00	444,024.20
*1235-2906-5172-0280	IDE-17-OP-DIRECTA-038	444,363.27	0.00	0.00	444,363.27
*1235-2906-5172-0290	IDE-17-OP-035	1,396,364.74	0.00	1,396,364.74	0.00
*1235-2906-5172-0370	IDE-17-OP-DIRECTA-043	443,910.23	0.00	443,910.23	0.00
*1235-2906-5172-0380	IDE-17-OP-DIRECTA-044	465,760.57	0.00	465,760.57	0.00
*1235-2906-5172-0390	IDE-17-OP-DIRECTA-045	467,500.00	0.00	0.00	467,500.00
*1235-2906-5172-0400	IDE-17-OP-DIRECTA-046	440,082.64	0.00	440,082.64	0.00
*1235-2906-5172-0440	IDE-17-OP-DIRECTA-050	426,068.09	0.00	426,068.09	0.00
*1235-2906-5172-0450	IDE-17-OP-DIRECTA-051	409,855.71	0.00	409,855.71	0.00
*1235-2906-5172-0460	IDE-17-OP-DIRECTA-052	433,351.45	0.00	433,351.45	0.00
*1235-2906-5175-0310	IDE-17-OP-DIRECTA-063	464,974.03	0.00	0.00	464,974.03
*1235-2906-5175-0340	IDE-17-OP-DIRECTA-064	798,487.81	0.00	0.00	798,487.81
*1235-2906-5175-0380	IDE-17-OP-DIRECTA-065	849,763.89	0.00	849,763.89	0.00
*1235-2906-5176-0010	IDE-17-OP-041	2,730,980.27	0.00	2,730,980.27	0.00
*1235-2906-5176-0020	IDE-17-OP-042	5,325,868.82	0.00	5,325,868.82	0.00
*1235-2906-5181-0600	IDE-18-OP-DIRECTA-37	840,700.08	0.00	840,700.08	0.00
*1235-2914-7000-0000	#9147 Cluster de Tecnologias 2013 Scotiabank	547,201.00	0.00	0.00	547,201.00
*1235-2914-7135-3130	IDE-13-SROP-001	197,200.00	0.00	0.00	197,200.00
*1235-2914-7135-3140	IDE-13-SROP-002	350,001.00	0.00	0.00	350,001.00
*1235-2944-0000-0000	#9440 Fam Basica 2016 Santander	12,288,891.11	0.00	8,246,012.46	4,042,878.65
*1235-2944-0160-1090	IDE-16-OP-036	946,470.46	0.00	0.00	946,470.46
*1235-2944-0160-2101	IDE-16-OP-DIRECTA-062	344,630.85	0.00	344,630.85	0.00
*1235-2944-0160-2107	IDE-16-OP-DIRECTA-071	430,200.84	0.00	0.00	430,200.84
*1235-2944-0160-2112	IDE-16-OP-DIRECTA-076	423,149.52	0.00	423,149.52	0.00
*1235-2944-0160-2113	IDE-16-OP-DIRECTA-080	198,631.21	0.00	0.00	198,631.21
*1235-2944-0160-2570	IDE-16-OP-DIRECTA-046	367,391.33	0.00	367,391.33	0.00
*1235-2944-0160-3350	IDE-16-OP-DIRECTA-019	464,247.95	0.00	0.00	464,247.95
*1235-2944-0160-3560	IDE-OP-DIRECTA-040	432,135.96	0.00	0.00	432,135.96
*1235-2944-0160-4060	IDE-16-OP-DIRECTA-026	734,170.68	0.00	0.00	734,170.68
*1235-2944-0160-4100	IDE-16-OP-033	1,052,622.94	0.00	1,052,622.94	0.00
*1235-2944-0160-4120	IDE-16-OP-035	1,621,386.70	0.00	1,621,386.70	0.00
*1235-2944-0160-4210	IDE-16-OP-DIRECTA-059	413,679.74	0.00	0.00	413,679.74
*1235-2944-0160-4250	IDE-16-OP-045	3,779,677.37	0.00	3,779,677.37	0.00
*1235-2944-0161-0160	IDE-16-OP-DIRECTA-055	657,153.75	0.00	657,153.75	0.00
*1235-2944-0161-2120	IDE-16-OP-SE-DIRECTA-004	423,341.81	0.00	0.00	423,341.81
*1235-2947-2000-0000	#9472 Subsidios Para Contingencias Economicas	3,401,694.49	0.00	0.00	3,401,694.49
*1235-2947-2175-1130	IDE-17-OP-DIRECTA-066	593,253.44	0.00	0.00	593,253.44
*1235-2947-2175-1380	IDE-17-OP-DIRECTA-067	631,099.79	0.00	0.00	631,099.79
*1235-2947-2175-1400	IDE-17-OP-DIRECTA-069	997,894.44	0.00	0.00	997,894.44
*1235-2947-2175-1950	IDE-17-OP-DIRECTA-073	465,967.97	0.00	0.00	465,967.97
*1235-2947-2175-7010	IDE-17-OP-DIRECTA-071	713,478.85	0.00	0.00	713,478.85
*1235-2951-0000-0000	#9510 Fondo Concursable EMS 2015 Scotiabank	2,459,214.52	0.00	1,110,040.58	1,349,173.94
*1235-2951-0150-5320	LO-931037999-N78-2015	1,110,040.58	0.00	1,110,040.58	0.00
*1235-2951-0150-5510	AO-931037999-N95-2015	253,999.01	0.00	0.00	253,999.01
*1235-2951-0150-5690	IO-931037999-N99-2015	1,095,174.93	0.00	0.00	1,095,174.93
*1235-2998-1000-0000	#9981 FAM Basica 2017 Santander	54,669,932.37	0.00	37,507,651.27	17,162,281.10
*1235-2998-1171-0440	IDE-17-OP-I3P-001	749,933.69	0.00	0.00	749,933.69
*1235-2998-1171-0650	IDE-17-OP-DIRECTA-002	528,580.39	0.00	0.00	528,580.39
*1235-2998-1171-0820	IDE-17-OP-005	893,330.90	0.00	0.00	893,330.90
*1235-2998-1171-0830	IDE-17-OP-006	1,441,442.19	0.00	1,441,442.19	0.00
*1235-2998-1171-0840	IDE-17-OP-007	838,140.37	0.00	0.00	838,140.37

*1235-2998-1171-0870	IDE-17-OP-010	6,014,475.01	0.00	6,014,475.01	0.00
*1235-2998-1171-0880	IDE-17-OP-011	1,042,574.32	0.00	1,042,574.32	0.00
*1235-2998-1171-0890	IDE-17-OP-DIRECTA-003	539,692.86	0.00	0.00	539,692.86
*1235-2998-1171-0910	IDE-17-OP-DIRECTA-005	460,007.54	0.00	0.00	460,007.54
*1235-2998-1171-0920	IDE-17-OP-DIRECTA-006	454,980.35	0.00	454,980.35	0.00
*1235-2998-1171-0940	IDE-17-OP-DIRECTA-008	423,440.17	0.00	423,440.17	0.00
*1235-2998-1171-0960	IDE-17-OP-DIRECTA-025	536,181.12	0.00	536,181.12	0.00
*1235-2998-1171-0990	IDE-17-OP-DIRECTA-012	729,176.41	0.00	729,176.41	0.00
*1235-2998-1171-1000	IDE-17-OP-DIRECTA-013	454,128.02	0.00	0.00	454,128.02
*1235-2998-1171-1010	IDE-17-OP-DIRECTA-014	463,769.72	0.00	0.00	463,769.72
*1235-2998-1171-1020	IDE-17-OP-DIRECTA-029	422,464.90	0.00	0.00	422,464.90
*1235-2998-1171-1030	IDE-17-OP-DIRECTA-016	437,590.01	0.00	437,590.01	0.00
*1235-2998-1171-1040	IDE-17-OP-DIRECTA-017	3,000.00	0.00	0.00	3,000.00
*1235-2998-1171-1050	IDE-17-OP-DIRECTA-018	488,723.12	0.00	0.00	488,723.12
*1235-2998-1171-1060	IDE-17-OP-DIRECTA-019	468,508.14	0.00	468,508.14	0.00
*1235-2998-1171-1080	IDE-17-OP-DIRECTA-021	405,771.00	0.00	405,771.00	0.00
*1235-2998-1171-1100	IDE-17-OP-DIRECTA-041	411,280.08	0.00	0.00	411,280.08
*1235-2998-1171-1160	IDE-17-OP-012	6,984,994.60	0.00	6,984,994.60	0.00
*1235-2998-1171-1170	IDE-17-OP-013	1,317,818.35	0.00	1,317,818.35	0.00
*1235-2998-1171-1180	IDE-17-OP-014	1,159,609.71	0.00	1,159,609.71	0.00
*1235-2998-1171-1190	IDE-17-OP-015	2,189,028.39	0.00	2,189,028.39	0.00
*1235-2998-1171-1200	IDE-17-OP-016	1,437,684.42	0.00	1,437,684.42	0.00
*1235-2998-1171-1210	IDE-17-OP-017	4,048,658.57	0.00	4,048,658.57	0.00
*1235-2998-1171-1370	IDE-17-OP-020	1,214,968.88	0.00	1,214,968.88	0.00
*1235-2998-1171-1430	IDE-17-OP-026	978,609.66	0.00	978,609.66	0.00
*1235-2998-1172-0150	IDE-17-OP-029	5,496,124.17	0.00	0.00	5,496,124.17
*1235-2998-1172-0170	IDE-17-OP-031	1,410,967.51	0.00	0.00	1,410,967.51
*1235-2998-1172-0180	IDE-17-OP-032	792,066.47	0.00	0.00	792,066.47
*1235-2998-1172-0260	IDE-17-OP-DIRECTA-037	454,874.50	0.00	454,874.50	0.00
*1235-2998-1172-0300	IDE-17-OP-036	1,356,890.83	0.00	0.00	1,356,890.83
*1235-2998-1172-0330	IDE-17-OP-DIRECTA-039	450,067.18	0.00	450,067.18	0.00
*1235-2998-1172-0340	IDE-17-OP-DIRECTA-040	516,098.72	0.00	0.00	516,098.72
*1235-2998-1172-0350	IDE-17-OP-DIRECTA-061	417,512.42	0.00	0.00	417,512.42
*1235-2998-1172-0360	IDE-17-OP-DIRECTA-042	454,299.33	0.00	0.00	454,299.33
*1235-2998-1172-0430	IDE-17-OP-DIRECTA-049	425,981.32	0.00	425,981.32	0.00
*1235-2998-1174-0010	IDE-17-OP-002	3,890,659.27	0.00	3,890,659.27	0.00
*1235-2998-1175-0260	IDE-17-OP-DIRECTA-062	465,270.06	0.00	0.00	465,270.06
*1235-2998-1175-1390	IDE-17-OP-DIRECTA-068	591,049.61	0.00	591,049.61	0.00
*1235-2998-1176-0021	IDE-17-OP-042 BIS	409,508.09	0.00	409,508.09	0.00
*1236-0000-0000-0000	Construcciones en Proceso en Bienes Propios	0.00	464,316.31	0.00	464,316.31
*1236-0622-0000-0000	Edificación No Habitacional	0.00	464,316.31	0.00	464,316.31
*1236-0622-0566-0000	Proyectos de Ingeniería Const Sup y Auditoria SA d	0.00	464,316.31	0.00	464,316.31
*1236-0622-0566-0870	#0870 IDEFEY Gtos de Sup Fam Potenciado Santander	0.00	464,316.31	0.00	464,316.31
*1240-0000-0000-0000	Bienes Muebles	4,277,734.19	1,027,760.00	0.00	5,305,494.19
*1241-0000-0000-0000	Mobiliario y Equipo de Administración	2,742,677.32	1,027,760.00	0.00	3,770,437.32
*1241-1000-0000-0000	Muebles de Oficina y Estantería	1,718,190.16	0.00	0.00	1,718,190.16
*1241-3000-0000-0000	Equipo de Cómputo y de Tecnologías de Inf	986,635.57	0.00	0.00	986,635.57
*1241-3000-0870-0000	Equipo de Cómputo	23,171.59	1,027,760.00	0.00	1,050,931.59
*1241-9000-0000-0000	Otros Mobiliarios y Equipos de Administración	14,680.00	0.00	0.00	14,680.00
*1244-0000-0000-0000	Equipo de Transporte	832,582.03	0.00	0.00	832,582.03
*1244-1000-0000-0000	Automóviles y Equipo Terrestre	832,582.03	0.00	0.00	832,582.03
*1246-0000-0000-0000	Maquinaria, Otros Equipos y Herramientas	702,474.84	0.00	0.00	702,474.84
*1246-2000-0000-0000	Maquinaria y Equipo Industrial	53,496.57	0.00	0.00	53,496.57
*1246-3000-0000-0000	Maquinaria y Equipo de Construcción	73,080.00	0.00	0.00	73,080.00
*1246-4000-0000-0000	Sistemas de Aire Acond, Calefacción y de Refrig Ind	174,160.36	0.00	0.00	174,160.36
*1246-4000-0870-0000	Sistemas de Aire Acond	64,358.00	0.00	0.00	64,358.00
*1246-5000-0000-0000	Equipo de Comunicación y Telecomunicación	156,814.80	0.00	0.00	156,814.80
*1246-7000-0000-0000	Herramientas y Máquinas-Herramienta	166,226.44	0.00	0.00	166,226.44

*1246-0000-0000-0000	Otros Equipos	14,338.67	0.00	0.00	14,338.67
*1250-0000-0000-0000	Activos Intangibles	156,853.11	281,880.00	0.00	438,733.11
*1254-0000-0000-0000	Licencias	156,853.11	281,880.00	0.00	438,733.11
*1254-1000-0000-0000	Licencias Informáticas e Intelectuales	156,853.11	281,880.00	0.00	438,733.11
*1260-0000-0000-0000	Depreciación,Deterioro y Amort Acum de Bienes	3,468,698.82	0.00	26,735.46	3,495,434.28
*1263-0000-0000-0000	Depreciación Acumulada de Bienes Muebles	3,406,116.17	0.00	26,113.32	3,432,229.49
*1263-0001-2007-0000	Depreciación acumulada de Mobiliario y Equipo 2007	6,718.61	0.00	0.00	6,718.61
*1263-0001-2008-0000	Depreciación acumulada de Mobiliario y Equipo 2008	114,354.31	0.00	0.00	114,354.31
*1263-0001-2009-0000	Depreciación acumulada de Mobiliario y Equipo 2009	3,533.67	0.00	0.00	3,533.67
*1263-0001-2011-0000	Depreciación acumulada de Mobiliario y Equipo 2011	8,723.23	0.00	0.00	8,723.23
*1263-0001-2012-0000	Depreciación acumulada de Mobiliario y Equipo 2012	79,662.06	0.00	0.00	79,662.06
*1263-0001-2013-0000	Depreciación acumulada de Mobiliario y Equipo 2013	169,913.38	0.00	0.00	169,913.38
*1263-0001-2014-0000	Depreciación acumulada de Mobiliario y Equipo 2014	170,057.43	0.00	0.00	170,057.43
*1263-0001-2015-0000	Depreciación acumulada de Mobiliario y Equipo 2014	170,714.20	0.00	0.00	170,714.20
*1263-0001-2016-0000	Depreciación acumulada de Mobiliario y Equipo 2016	170,961.48	0.00	0.00	170,961.48
*1263-0001-2017-0000	Depreciación acumulada de Mobiliario y Equipo 2017	171,097.13	0.00	0.00	171,097.13
*1263-0001-2018-0000	Depreciación acumulada de Mobiliario y Equipo 2018	136,026.70	0.00	12,059.70	148,086.40
*1263-0002-2007-0000	Depreciación acumulada de Herramienta y Maq 2007	6,781.14	0.00	0.00	6,781.14
*1263-0002-2011-0000	Depreciación acumulada de Herramienta y Maq 2011	6,553.90	0.00	0.00	6,553.90
*1263-0002-2012-0000	Depreciación acumulada de Herramienta y Maq 2012	27,947.81	0.00	0.00	27,947.81
*1263-0002-2013-0000	Depreciación acumulada de Herramienta y Maq 2013	36,949.87	0.00	0.00	36,949.87
*1263-0002-2014-0000	Depreciación acumulada de Herramienta y Maq 2014	14,627.72	0.00	0.00	14,627.72
*1263-0002-2015-0000	Depreciación herramienta y Maq 2015	15,618.49	0.00	0.00	15,618.49
*1263-0002-2016-0000	Depreciación herramienta y Maq 2016	15,216.62	0.00	0.00	15,216.62
*1263-0002-2017-0000	Depreciación herramienta y Maq 2017	17,085.32	0.00	0.00	17,085.32
*1263-0002-2018-0000	Depreciación herramienta y Maq 2018	14,856.40	0.00	1,332.40	15,988.80
*1263-0003-2009-0000	Depreciación acumulada de Equipo de Transmi 2009	46,035.76	0.00	0.00	46,035.76
*1263-0003-2010-0000	Depreciación acumulada de Equipo de Transmi 2010	371.20	0.00	0.00	371.20
*1263-0003-2012-0000	Depreciación acumulada de Equipo de Transmi 2012	1,251.55	0.00	0.00	1,251.55
*1263-0003-2013-0000	Depreciación acumulada de Equipo de Transmi 2013	15,403.08	0.00	0.00	15,403.08
*1263-0003-2014-0000	Depreciación acumulada de Equipo de Transmi 2014	15,403.08	0.00	0.00	15,403.08
*1263-0003-2015-0000	Depreciación acumulada de Equipo de Transmi 2015	15,452.75	0.00	0.00	15,452.75
*1263-0003-2016-0000	Depreciación acumulada de Equipo de Transmi 2016	15,472.68	0.00	0.00	15,472.68
*1263-0003-2017-0000	Depreciación acumulada de Equipo de Transmi 2017	15,681.48	0.00	0.00	15,681.48
*1263-0003-2018-0000	Depreciación acumulada de Equipo de Transmi 2018	14,374.69	0.00	1,308.79	15,681.48
*1263-0004-2007-0000	Depreciación acumulada de Equipo de Cómputo 2007	248,715.63	0.00	0.00	248,715.63
*1263-0004-2008-0000	Depreciación acumulada de Equipo de Cómputo 2008	26,722.66	0.00	0.00	26,722.66
*1263-0004-2009-0000	Depreciación acumulada de Equipo de Cómputo 2009	31,180.25	0.00	0.00	31,180.25
*1263-0004-2010-0000	Depreciación acumulada de Equipo de Cómputo 2010	4,191.40	0.00	0.00	4,191.40
*1263-0004-2012-0000	Depreciación acumulada de Equipo de Cómputo 2012	47,669.66	0.00	0.00	47,669.66
*1263-0004-2013-0000	Depreciación acumulada de Equipo de Cómputo 2013	106,991.31	0.00	0.00	106,991.31
*1263-0004-2014-0000	Depreciación acumulada de Equipo de Cómputo 2014	44,087.58	0.00	0.00	44,087.58
*1263-0004-2015-0000	Depreciación Acum de Equipo de Computo 2015	111,646.51	0.00	0.00	111,646.51
*1263-0004-2016-0000	Depreciación Acum de Equipo de Computo 2016	114,536.54	0.00	0.00	114,536.54
*1263-0004-2017-0000	Depreciación Acum de Equipo de Computo 2017	113,255.15	0.00	0.00	113,255.15
*1263-0004-2018-0000	Depreciación Acum de Equipo de Computo 2018	91,893.75	0.00	8,150.98	100,044.73
*1263-0005-2014-0000	Depreciación acum Otros Mob y Eq de Admon 2014	1,780.50	0.00	0.00	1,780.50
*1263-0005-2015-0000	Depreciación acum Otros Mob y Eq de Admon 2015	1,968.00	0.00	0.00	1,968.00
*1263-0005-2016-0000	Depreciación acum Otros Mob y Eq de Admon 2016	1,968.00	0.00	0.00	1,968.00
*1263-0005-2017-0000	Depreciación acum Otros Mob y Eq de Admon 2017	1,655.50	0.00	0.00	1,655.50
*1263-0005-2018-0000	Depreciación acum Otros Mob y Eq de Admon 2018	1,116.50	0.00	101.50	1,218.00
*1263-0006-2014-0000	Depreciación Acum Maq y Eq Industrial 2014	1,234.00	0.00	0.00	1,234.00
*1263-0006-2015-0000	Depreciación Acum Maq y Eq Industrial 2015	1,233.96	0.00	0.00	1,233.96
*1263-0006-2016-0000	Depreciación Acum Maq y Eq Industrial 2016	1,233.96	0.00	0.00	1,233.96
*1263-0006-2017-0000	Depreciación Acum Maq y Eq Industrial 2017	1,233.96	0.00	0.00	1,233.96
*1263-0006-2018-0000	Depreciación Acum Maq y Eq Industrial 2018	1,131.13	0.00	445.80	1,576.93
*1263-0007-2014-0000	Dep Acum Maq y Eq de Const 2014	7,308.00	0.00	0.00	7,308.00
*1263-0007-2015-0000	Depreciación Maq y Eq de Const 2015	7,308.00	0.00	0.00	7,308.00

*1263-0007-2016-0000	Depreciación Maq y Eq de Const 2016		7,308.00	0.00	0.00		7,308.00
*1263-0007-2017-0000	Depreciación Maq y Eq de Const 2017		7,308.00	0.00	0.00		7,308.00
*1263-0007-2018-0000	Depreciación Maq y Eq de Const 2018		6,699.00	0.00	609.00		7,308.00
*1263-0008-2014-0000	Depreciación Acum Sist de Aire Acond 2014		9,155.52	0.00	0.00		9,155.52
*1263-0008-2015-0000	Depreciación Acum Sist de Aire Acond 2015		12,725.67	0.00	0.00		12,725.67
*1263-0008-2016-0000	Depreciación Acum Sist de Aire Acond 2016		15,076.14	0.00	0.00		15,076.14
*1263-0008-2017-0000	Depreciación Acum Sist de Aire Acond 2017		21,600.22	0.00	0.00		21,600.22
*1263-0008-2018-0000	Depreciación Acum Sist de Aire Acond 2018		21,864.23	0.00	1,987.66		23,851.89
*1263-0009-2014-0000	Depreciación Acum Otros Equipos 2014		397.32	0.00	0.00		397.32
*1263-0009-2015-0000	Depreciación Acum Otros Equipos 2015		613.67	0.00	0.00		613.67
*1263-0009-2016-0000	Depreciación Acum Otros Equipos 2016		1,341.39	0.00	0.00		1,341.39
*1263-0009-2017-0000	Depreciación Acum Otros Equipos 2017		1,433.88	0.00	0.00		1,433.88
*1263-0009-2018-0000	Depreciación Acum Otros Equipos 2018		1,314.39	0.00	119.49		1,433.88
*1263-0010-2006-0000	Depreciación Acum Equipo de Transp 2006		687,094.84	0.00	0.00		687,094.84
*1263-0010-2010-0000	Depreciación Acum Equipo de Transp 2010		145,476.19	0.00	0.00		145,476.19
*1263-0010-2015-0000	Depreciación Acum Eq de Transp 2015		0.01	0.00	0.00		0.01
*1263-0010-2016-0000	Depreciación Acum Eq de Transp 2016		0.01	0.00	0.00		0.01
*1265-0000-0000-0000	Amortización Acumulada de Activos Intangibles		62,582.65	0.00	622.14		63,204.79
*1265-0001-2010-0000	Amortización acumulada de Software 2010		3,060.56	0.00	0.00		3,060.56
*1265-0001-2011-0000	Amortización acumulada de Software 2011		1,879.20	0.00	0.00		1,879.20
*1265-0001-2012-0000	Amortización acumulada de Software 2012		3,060.56	0.00	0.00		3,060.56
*1265-0001-2013-0000	Amortización acumulada de Software 2013		3,060.56	0.00	0.00		3,060.56
*1265-0002-2012-0000	Amortización acumulada de Licencias 2012		4,272.91	0.00	0.00		4,272.91
*1265-0002-2013-0000	Amortización acumulada de Licencias 2013		4,405.10	0.00	0.00		4,405.10
*1265-0002-2014-0000	Amortización acumulada de Licencias 2014		9,507.74	0.00	0.00		9,507.74
*1265-0002-2015-0000	Amortización acumulada de Licencias 2015		13,867.88	0.00	0.00		13,867.88
*1265-0002-2016-0000	Amortización acumulada de Licencias 2016		7,792.20	0.00	0.00		7,792.20
*1265-0002-2017-0000	Amortización acumulada de Licencias 2017		5,454.54	0.00	0.00		5,454.54
*1265-0002-2018-0000	Amortización acumulada de Licencias 2018		6,221.40	0.00	622.14		6,843.54
*1290-0000-0000-0000	Otros Activos No Circulantes	15,443,276.01		0.00	0.00	15,443,276.01	
*1293-0000-0000-0000	Bienes en Comodato	15,443,276.01		0.00	0.00	15,443,276.01	
*1293-0001-0000-0000	Planta de Energía Electrica	6,500,218.92		0.00	0.00	6,500,218.92	
*1293-0002-0000-0000	Planta de Agua Potable	8,120,358.09		0.00	0.00	8,120,358.09	
*1293-0003-0000-0000	Vehiculo Nissan Tsuru 2016	822,699.00		0.00	0.00	822,699.00	
*2100-0000-0000-0000	PASIVO CIRCULANTE		642,685,036.62	25,302,709.32	34,353,087.53		651,735,414.83
*2110-0000-0000-0000	Cuentas por Pagar a CP		5,592,882.78	25,302,709.32	27,814,519.52		8,104,692.98
*2111-0000-0000-0000	Servicios Personales por pagar a Corto Plazo		0.00	1,908,571.00	1,908,571.00		0.00
*2111-0001-0000-0000	IDEFEY		0.00	1,908,571.00	1,908,571.00		0.00
*2112-0000-0000-0000	Proveedores Por Pagar a CP		3,475,482.00	4,526,109.28	3,470,406.74		2,419,779.46
*2112-1000-0000-0000	Proveedores Por Gastos		105,898.35	934,481.24	2,476,918.94		1,648,336.05
*2112-1000-0001-0000	ISSTEY		4,458.22	61,257.86	61,257.86		4,458.22
*2112-1000-0003-0000	Mario Salomon polanco Ayala		0.00	47,632.67	47,632.67		0.00
*2112-1000-0017-0000	RadioMovil Dipsa SA de CV		0.00	40,747.00	40,747.00		0.00
*2112-1000-0021-0000	Teléfonos de México		0.00	12,020.08	12,020.08		0.00
*2112-1000-0033-0000	Soc Cooperativa de Recol de Basura y Serv Corbase		0.00	964.66	964.66		0.00
*2112-1000-0046-0000	Seguros Banorte Generali, S.A de C.V.		60.00	0.00	0.00		60.00
*2112-1000-0053-0000	Secretaría de Gobernación		3,906.00	27,282.00	23,376.00		0.00
*2112-1000-0063-0000	Novedades de Mérida, S.A. de C.V.		0.00	670.00	670.00		0.00
*2112-1000-0067-0000	All Private Security México SA de CV		0.00	464.00	464.00		0.00
*2112-1000-0076-0000	Cablemas Telecomunicaciones SA de CV		0.00	895.00	895.00		0.00
*2112-1000-0125-0000	Secretaría de Administración y Finanzas		55,456.55	67,412.80	346,134.08		334,177.83
*2112-1000-0175-0000	German Castañeda Martín		1,760.00	1,760.00	0.00		0.00
*2112-1000-0208-0000	Extinguidores Mexperfect, S.de R.L. de CV		0.00	3,961.82	3,961.82		0.00
*2112-1000-0283-0000	AT&T Comunicaciones Digitales S de RL de CV		0.00	1,103.88	1,103.88		0.00
*2112-1000-0284-0000	Autoservicio Yucatan SA de CV		0.00	197,350.00	197,350.00		0.00
*2112-1000-0286-0000	Ecoaires SA de CV		14,777.82	49,810.98	35,033.16		0.00
*2112-1000-0300-0000	Karla Evelin Medina Tur		0.00	7,540.00	7,540.00		0.00
*2112-1000-0312-0000	Fernando Alejandro Pacheco Padron		0.00	8,166.40	8,166.40		0.00

'2112-1000-0330-0000	Bepensa Bebidas SA de CV		0.00	4,181.00	4,181.00		0.00
'2112-1000-0335-0000	CFE Suministrador de Servicios Basicos		0.00	41,646.00	41,646.00		0.00
'2112-1000-0348-0000	Roger Arabel Pat Arceo		0.00	18,909.60	18,909.60		0.00
'2112-1000-0353-0000	Elsy Guadalupe Mukul Pech		0.00	9,520.00	9,520.00		0.00
'2112-1000-0363-0000	TOTAL PLAY TELECOMUNICACIONES SA DE CV		0.00	2,048.00	2,048.00		0.00
'2112-1000-0370-0000	QUIMICA BIODEGRADABLE DE MANTENIMIENTO		0.00	10,744.37	10,744.37		0.00
'2112-1000-0376-0000	Maria Cecilia Alcocer Buhl		0.00	25,417.02	25,417.02		0.00
'2112-1000-0379-0000	ASESORES CONTABLES GADI S.C.P.		0.00	37,700.00	37,700.00		0.00
'2112-1000-0382-0000	TALLERES MECANICA TOTAL S DE RL DE CV		0.00	22,133.50	22,133.50		0.00
'2112-1000-0383-0000	EDUARDO FUENTES ZEPEDA	5,701.40	5,701.40	0.00			0.00
'2112-1000-0386-0000	Perfiles de Acero Jasso SA de CV	19,778.36	60,048.20	40,269.84			0.00
'2112-1000-0387-0000	GL MADESUR SA DE CV	0.00	5,170.00	5,170.00			0.00
'2112-1000-0388-0000	OMAR ALBERTO AYUSO BARBEITO	0.00	38,860.00	38,860.00			0.00
'2112-1000-0389-0000	CORPORATIVO DE NEGOCIOS AFERA SA DE CV	0.00	28,855.00	28,855.00			0.00
'2112-1000-0390-0000	MIGUEL ANGEL SOSA CANUL	0.00	58,348.00	58,348.00			0.00
'2112-1000-0391-0000	'180 NATURAL S DE CV	0.00	36,160.00	36,160.00			0.00
'2112-1000-0392-0000	COMERCIALIZADORA TECNOLOGICA DIVERSUS SA DE CV	0.00	0.00	1,309,640.00			1,309,640.00
'2112-2000-0000-0000	Proveedores Por Adquisiciones	3,369,583.65	3,591,628.04	993,487.80			771,443.41
'2112-2000-0017-0000	Merlequips SA de CV	214,922.48	214,922.48	0.00			0.00
'2112-2000-0017-2321	#2321 IDEFEY Fam Potenciado 2015 Santander	214,922.48	214,922.48	0.00			0.00
'2112-2000-0025-0000	Jose Carlos Mena Navarro	-1,197.17	0.00	0.00			-1,197.17
'2112-2000-0025-2999	#2999 ITS Motul PAC	-1,197.17	0.00	0.00			-1,197.17
'2112-2000-0067-0000	Niutec SA de CV	0.24	0.24	0.00			0.00
'2112-2000-0067-6264	'6264 FAM SUP 2018 CRODE	0.24	0.24	0.00			0.00
'2112-2000-0077-0000	Bajo Tecnologia Industrial SA de CV	-3,127.97	0.00	0.00			-3,127.97
'2112-2000-0077-0239	#0239 Fam Media Superior 2014 Scotiabank	-3,127.97	0.00	0.00			-3,127.97
'2112-2000-0111-0000	Stop And Stare Media S.A. de C.V.	780,396.84	780,396.84	0.00			0.00
'2112-2000-0111-2321	#2321 IDEFEY Fam Potenciado 2015 Santander	780,396.84	780,396.84	0.00			0.00
'2112-2000-0113-0000	Operadora Compro SA de CV	592,206.06	592,206.06	0.00			0.00
'2112-2000-0113-6264	#6264 IDEFEY FAM Superior 2018 CRODE Santander	592,206.06	592,206.06	0.00			0.00
'2112-2000-0117-0000	SYP México Soluciones y Proyectos SA de CV	1,786,383.17	1,557,796.77	398,413.60			627,000.00
'2112-2000-0117-6187	#6187 IDEFEY FAM Superior 2018 UNO Santander	796,827.20	796,827.20	0.00			0.00
'2112-2000-0117-6264	#6264 IDEFEY FAM Superior 2018 CRODE Santander	989,555.97	760,969.57	398,413.60			627,000.00
'2112-2000-0118-0000	Videonet S.A. de C.V.	0.00	446,305.65	595,074.20			148,768.55
'2112-2000-0118-6187	# 6187 IDEFEY FAM Superior 2018 UNO Santander	0.00	446,305.65	595,074.20			148,768.55
'2113-0000-0000-0000	Contratistas por Obras públicas por Pagar CP	74,801.01	17,791,326.13	21,313,142.60			3,596,617.48
'2113-0094-0000-0000	Maxi Constructora Hidraulica y Mito Integral	0.00	2,827,609.81	3,156,385.79			328,775.98
'2113-0094-6990-0000	'6990 FAM BASICA 2018	0.00	2,827,609.81	3,156,385.79			328,775.98
'2113-0233-0000-0000	Distribuidora Tanlah S.A. de C.V.	0.00	943,663.31	943,663.31			0.00
'2113-0233-6990-0000	#6990 Fam Basica 2018	0.00	943,663.31	943,663.31			0.00
'2113-0243-0000-0000	Faustino A. Leon Canto	0.00	321,757.77	321,757.77			0.00
'2113-0243-4032-0000	'4032 FAM MEDIA SUP 2018	0.00	321,757.77	321,757.77			0.00
'2113-0272-0000-0000	Consorcio Peninsular SA de CV	0.00	368,079.12	687,686.20			321,607.08
'2113-0272-4032-0000	'4032 FAM MEDIA SUP 2018	0.00	368,079.12	687,686.20			321,607.08
'2113-0304-0000-0000	ECA Infraestructura,S.A. de C.V.	-0.50	-0.50	0.00			0.00
'2113-0304-2854-0000	#2854 FAM SUPERIOR 2017	-0.50	-0.50	0.00			0.00
'2113-0321-0000-0000	Constructora Cubyc Peninsular SA de CV	0.00	203,751.89	911,640.63			707,888.74
'2113-0321-6990-0000	'6990 FAM BASICA 2018	0.00	203,751.89	911,640.63			707,888.74
'2113-0336-0000-0000	Constructora Yucaquin SA de CV	0.00	2,146,322.84	2,594,321.16			447,998.32
'2113-0336-6990-0000	'6990 FAM BASICA 2018	0.00	2,146,322.84	2,594,321.16			447,998.32
'2113-0360-0000-0000	Zamaha Construcciones SA de CV	0.00	46,876.88	59,472.42			12,595.54
'2113-0360-6990-0000	'6990 FAM BASICA 2018	0.00	46,876.88	59,472.42			12,595.54
'2113-0362-0000-0000	Desarrollo Prof. en Const. Yucatan SA de CV	65,761.36	65,761.36	0.00			0.00
'2113-0362-6990-0000	'6990 FAM BASICA 2018	65,761.36	65,761.36	0.00			0.00
'2113-0387-0000-0000	Edgar Alonso Bojorquez Uicab	0.00	7,998.03	7,998.03			0.00
'2113-0387-6990-0000	'6990 FAM BASICA 2018	0.00	7,998.03	7,998.03			0.00
'2113-0400-0000-0000	OBI Ingenieria y Proyectos SA de CV	0.00	4,759,394.02	5,829,455.38			1,070,061.36
'2113-0400-4032-0000	'4032 FAM MED SUP	0.00	22,922.67	22,922.67			0.00

'2113-0400-6187-0000	'6187 FAM SUPERIOR 2018			0.00	4,736,471.35	5,806,532.71		1,070,061.36
'2113-0404-0000-0000	Tomas Antonio Romano Yah			0.00	197,074.16	415,557.46		218,483.30
'2113-0404-4032-0000	'4032 FAM MEDIA SUP 2018			0.00	197,074.16	415,557.46		218,483.30
'2113-0405-0000-0000	Diseño e Ingeniería Peninsular SA de CV			0.00	617,542.60	619,863.64		2,321.04
'2113-0405-4032-0000	'4032 FAM MEDIA SUP 2018			0.00	617,542.60	619,863.64		2,321.04
'2113-0445-0000-0000	Servicios Tecnológicos y de Infra. S.A de S.V.			0.00	2,074,594.45	2,074,594.45		0.00
'2113-0445-6990-0000	'6990 FAM BASICA 2018			0.00	2,074,594.45	2,074,594.45		0.00
'2113-0500-0000-0000	Raul Fernando Navarrete Guevara			0.01	0.00	18,000.78		18,000.79
'2113-0500-6990-0000	'6990 FAM BASICA 2018			0.01	0.00	18,000.78		18,000.79
'2113-0507-0000-0000	D8 Ingeniería S de RL de CV			9,040.13	9,040.13	0.00		0.00
'2113-0507-9472-0000	'9472 SUB CONT ECO 2015			9,040.13	9,040.13	0.00		0.00
'2113-0508-0000-0000	PC Constructora Edmar S de RL de CV			0.00	1,498,776.33	1,498,776.33		0.00
'2113-0508-6990-0000	'6990 FAM BASICA 2018			0.00	1,498,776.33	1,498,776.33		0.00
'2113-0512-0000-0000	Moguer Construcciones Exactas, S.A. de C.V.			0.00	0.00	209,560.84		209,560.84
'2113-0512-6990-0000	'6990 FAM BASICA 2018			0.00	0.00	209,560.84		209,560.84
'2113-0541-0000-0000	JOVISION CONSULTORES SC			0.00	0.00	7,932.65		7,932.65
'2113-0541-6990-0000	'6990 FAM BASICA 2018			0.00	0.00	7,932.65		7,932.65
'2113-0549-0000-0000	Oscar Manuel Sarabia Maldonado			0.00	1,143,575.60	1,263,265.58		119,689.98
'2113-0549-6990-0000	#6990 IDEFEY FAM Basica 2018			0.00	1,143,575.60	1,263,265.58		119,689.98
'2113-0552-0000-0000	TECHOS INDUSTRIALES Y OBRAS CIVILES SA DE CV			0.01	0.01	0.00		0.00
'2113-0552-6990-0000	#6990 IDEFEY FAM Basica 2018			0.01	0.01	0.00		0.00
'2113-0559-0000-0000	Addy Selene Zumbardo Andrade			0.00	8,908.76	8,908.76		0.00
'2113-0559-6990-0000	#6990 Idefey Fam Basica 2018			0.00	8,908.76	8,908.76		0.00
'2113-0561-0000-0000	PPC Developments S de RL de CV			0.00	91,085.16	91,085.16		0.00
'2113-0561-6990-0000	#6990 Fam Basica 2018			0.00	91,085.16	91,085.16		0.00
'2113-0562-0000-0000	JESUS SANTIAGO CANCHE UCAN			0.00	0.00	131,701.86		131,701.86
'2113-0562-6990-0000	'6990 FAM BASICA 2018			0.00	0.00	131,701.86		131,701.86
'2113-0566-0000-0000	Proyectos de Ingeniería Const Sup y Auditoria SA d			0.00	461,514.40	461,514.40		0.00
'2113-0566-0870-0000	# 0870 Gastos de Sup Fam Potenciado			0.00	461,514.40	461,514.40		0.00
'2117-0000-0000-0000	Retenciones y Contribuciones por Pagar a CP			1,395,416.41	1,040,087.60	1,089,526.44		1,444,855.25
'2117-0001-0000-0000	I.S.P.T.			196,518.80	196,518.00	418,418.79		418,417.59
'2117-0001-1000-0000	I.S.P.T Sueldos Base			184,202.05	184,202.00	406,579.42		406,579.47
'2117-0001-2000-0000	ISPT Asimilables			12,314.75	12,316.00	11,839.37		11,838.12
'2117-0002-0000-0000	'10% ISR Retenido			-0.45	-0.45	0.00		0.00
'2117-0002-8756-0000	#38756 Gto Corriente Bmex			-0.45	-0.45	0.00		0.00
'2117-0006-0000-0000	Cuotas Isstey			98,545.95	183,608.49	188,871.54		103,809.00
'2117-0006-0008-0000	'8% Cuotas Empleados			36,315.84	67,534.30	69,470.14		38,251.68
'2117-0006-0012-0000	'13.75% Cuota Patronal			62,230.11	116,074.19	119,401.40		65,557.32
'2117-0008-0000-0000	Fonacot			3,420.56	7,391.97	3,695.98		-275.43
'2117-0008-0072-0000	Erick Alejandro Camacho Escalante			1,553.98	3,107.96	1,553.98		0.00
'2117-0008-0091-0000	Lina Valeria Trejo Quintal			529.92	0.00	0.00		529.92
'2117-0008-0133-0000	Martha Elisabeth Duarte Ehuan			0.01	0.01	0.00		0.00
'2117-0008-0193-0000	Rafael Chab Rodríguez			1,003.00	2,006.00	1,003.00		0.00
'2117-0008-0250-0000	Martin Yah Martha Esther			1,139.00	2,278.00	1,139.00		0.00
'2117-0008-0258-0000	Joaquin Armando López Durán			-865.90	0.00	0.00		-865.90
'2117-0008-0288-0000	Oswaldo Javier Sosa Basulto			60.55	0.00	0.00		60.55
'2117-0009-0000-0000	Prestamos ISSTEY			-9,245.02	53,995.81	51,785.28		-11,455.55
'2117-0009-0601-0000	Dir. General			3,631.57	7,263.14	7,263.14		3,631.57
'2117-0009-0602-0000	Dir. Administración			13,215.32	20,680.52	20,680.52		13,215.32
'2117-0009-0603-0000	Dir. Construcción			5,789.93	16,445.19	14,234.66		3,579.40
'2117-0009-0604-0000	Dir. Proyectos			-743.75	2,579.16	2,579.16		-743.75
'2117-0009-0605-0000	Dir. Control y Normalidad			5,752.27	7,027.80	7,027.80		5,752.27
'2117-0009-1000-0000	Retenciones Ejerc Ant			-36,890.36	0.00	0.00		-36,890.36
'2117-0010-0000-0000	Retenciones por Atraso por Devolver			788,469.91	198,220.50	161,302.65		751,552.06
'2117-0010-0065-0000	Corporativo OCE del Ste SA de CV			3,869.73	0.00	0.00		3,869.73
'2117-0010-0065-2321	'2321 FAM POTENCIADO			3,869.73	0.00	0.00		3,869.73
'2117-0010-0083-0000	Impermeabiliz.Técnicas Ste.SA			1,865.60	0.00	0.00		1,865.60
'2117-0010-0083-2321	'2321 fam potenciado			1,865.60	0.00	0.00		1,865.60

'2117-0010-0094-0000	Maxiconstructora Hidraulica y Mantto Integral S	9,034.91	0.00	97,418.93	106,453.84
'2117-0010-0094-2854	#2854 Fam Superior 2017 Santander	9,034.91	0.00	0.00	9,034.91
'2117-0010-0094-6990	#6990 IDEFEY FAM Basica 2018	0.00	0.00	97,418.93	97,418.93
'2117-0010-0117-0000	Edificaciones del Mayab, S.A. de C.V.	14,140.33	0.00	0.00	14,140.33
'2117-0010-0117-2321	'2321 FAM POTENCIADO	14,140.33	0.00	0.00	14,140.33
'2117-0010-0147-0000	Grupo Waga S.A. de C.V.	3,178.92	0.00	0.00	3,178.92
'2117-0010-0147-3376	#3376 Fafef 2015 Santander	3,178.92	0.00	0.00	3,178.92
'2117-0010-0153-0000	José Asuncion Castro Encalada	25,722.55	0.00	0.00	25,722.55
'2117-0010-0153-2321	'2321 fam potenciado	25,722.55	0.00	0.00	25,722.55
'2117-0010-0160-0000	Promotora y Comercializadora de Bienes Raices	73,905.54	0.00	0.00	73,905.54
'2117-0010-0160-2321	#2321 IDEFEY Fam Potenciado 2015 Santander	6,573.68	0.00	0.00	6,573.68
'2117-0010-0160-6143	#6143 Fam Basica 2015 Santander	13,770.59	0.00	0.00	13,770.59
'2117-0010-0160-8410	#8410 Fafef 2014 Scotiabank	53,561.27	0.00	0.00	53,561.27
'2117-0010-0162-0000	Constructora Argon SA de CV	504.74	0.00	0.00	504.74
'2117-0010-0162-2321	#2321 Fam Potenciado	504.74	0.00	0.00	504.74
'2117-0010-0172-0000	Elia Maria Garcia Vera	415.26	0.00	0.00	415.26
'2117-0010-0172-2321	#2321 Fam Potenciado	415.26	0.00	0.00	415.26
'2117-0010-0177-0000	Construcciones y Negocios del Golfo SA de CV	2,258.55	0.00	0.00	2,258.55
'2117-0010-0177-2321	'2321 fam potenciado	2,258.55	0.00	0.00	2,258.55
'2117-0010-0182-0000	Construcciones Milenium del Sureste SA de CV	557.48	0.00	0.00	557.48
'2117-0010-0182-6143	#6143 Fam Basica 2015 Santander	557.48	0.00	0.00	557.48
'2117-0010-0188-0000	José Jesús Lizama Lizama	224.45	0.00	0.00	224.45
'2117-0010-0188-6143	#6143 Fam Basica 2015 Santander	224.45	0.00	0.00	224.45
'2117-0010-0214-0000	Siurus Constructora S de RL de CV	8,554.60	0.00	0.00	8,554.60
'2117-0010-0214-2321	#2321 Fam Potenciado	8,554.60	0.00	0.00	8,554.60
'2117-0010-0233-0000	Distribuidora Tanlah SA de CV	0.00	0.00	651.69	651.69
'2117-0010-0233-6990	#6990 IDEFEY FAM Basica 2018	0.00	0.00	651.69	651.69
'2117-0010-0241-0000	Construccion y Supervisión VAVEL SA de CV	751.16	0.00	0.00	751.16
'2117-0010-0241-2321	#2321 Fam Potenciado	751.16	0.00	0.00	751.16
'2117-0010-0269-0000	Carlos Alberto Perera Cortes	-0.05	-0.05	0.00	0.00
'2117-0010-0269-9981	#9981 FAM Basica 2017 Santander	-0.05	-0.05	0.00	0.00
'2117-0010-0272-0000	Consorcio Peninsular SA de CV	1,629.33	0.00	12,845.65	14,474.98
'2117-0010-0272-2321	'2321 ESCUELAS AL CIEN	901.48	0.00	0.00	901.48
'2117-0010-0272-3376	#3376 FAFEF 2015	727.85	0.00	0.00	727.85
'2117-0010-0272-4032	#4032 IDEFEY FAM Media Superior 2018 Santander	0.00	0.00	12,845.65	12,845.65
'2117-0010-0279-0000	DISEÑO E INGENIERIA PENINSULAR	1,220.17	0.00	0.00	1,220.17
'2117-0010-0279-2321	'2321 Fam Potenciado	1,220.17	0.00	0.00	1,220.17
'2117-0010-0281-0000	Constructora impresa SA de CV	403.29	0.00	0.00	403.29
'2117-0010-0281-6143	#6143 Fam Basica 2015 Santander	403.29	0.00	0.00	403.29
'2117-0010-0287-0000	Francisco José Herrera Contreras	108.58	0.00	0.00	108.58
'2117-0010-0287-0239	#0239 Fam Media Superior 2014 Scotiabank	54.29	0.00	0.00	54.29
'2117-0010-0287-8625	#8625 Fondo Concursable EMS 2014	54.29	0.00	0.00	54.29
'2117-0010-0303-0000	JESUS ALFREDO CERVANTES GUARDIAN	608.75	0.00	0.00	608.75
'2117-0010-0303-2321	'2321 FAM POTENCIADO	608.75	0.00	0.00	608.75
'2117-0010-0304-0000	ECA Infraestructura,S.A. de C.V.	7,418.41	0.00	0.00	7,418.41
'2117-0010-0304-6990	#6990 Fam Basica 2018	7,418.41	0.00	0.00	7,418.41
'2117-0010-0311-0000	Ingenieria Civil e Instalaciones SA de CV	1,865.17	0.00	0.00	1,865.17
'2117-0010-0311-2321	#2321 Fam Potenciado Santander	1,865.17	0.00	0.00	1,865.17
'2117-0010-0312-0000	Alejandro Quintero González	1,734.28	0.00	0.00	1,734.28
'2117-0010-0312-9687	#9687 BBVA Mejores Espacios Educ 2007	1,734.28	0.00	0.00	1,734.28
'2117-0010-0313-0000	Premezclados secis gnco SA de CV	7,937.59	0.00	0.00	7,937.59
'2117-0010-0313-6143	#6143 Fam Basica 2015 Santander	7,937.59	0.00	0.00	7,937.59
'2117-0010-0318-0000	Megalita sa de cv	2,955.51	0.00	0.00	2,955.51
'2117-0010-0318-0673	#6550240673 Cendi Merida 2008 Santander	2,955.51	0.00	0.00	2,955.51
'2117-0010-0321-0000	Constructora CUBYC Peninsular SA de CV	7,797.09	0.00	0.00	7,797.09
'2117-0010-0321-2321	'2321 fam potenciado	7,797.09	0.00	0.00	7,797.09
'2117-0010-0322-0000	Luis Alberto Canto Chay	1,778.88	0.00	0.00	1,778.88
'2117-0010-0322-2321	#2321 Fam Potenciado	1,778.88	0.00	0.00	1,778.88

'2117-0010-0324-0000	Construredi SA de CV		309.91	0.00	0.00		309.91
'2117-0010-0324-2321	#2321 Fam Potenciado Santander		309.91	0.00	0.00		309.91
'2117-0010-0336-0000	Constructora Yucaquin SA de CV		0.00	0.00	8,295.47		8,295.47
'2117-0010-0336-6990	#6990 IDEFEY FAM Basica 2018		0.00	0.00	8,295.47		8,295.47
'2117-0010-0348-0000	Raul Jose Roche Lara		64.65	0.00	0.00		64.65
'2117-0010-0348-2321	#2321 Fam Potenciado		64.65	0.00	0.00		64.65
'2117-0010-0351-0000	Margom Construcciones SA de CV		8,111.24	0.00	0.00		8,111.24
'2117-0010-0351-2321	#2321 Fam Potenciado		8,111.24	0.00	0.00		8,111.24
'2117-0010-0360-0000	Zahama Construcciones SA DE CV		428.24	0.00	0.00		428.24
'2117-0010-0360-6990	#6990 IDEFEY FAM Basica 2018		428.24	0.00	0.00		428.24
'2117-0010-0362-0000	Desarrollo Prof. en Const. Yucatan SA de CV		14,365.88	0.00	0.00		14,365.88
'2117-0010-0362-2321	#2321 Fam Potenciado		13,560.87	0.00	0.00		13,560.87
'2117-0010-0362-6143	#6143 Fam Basica 2015 Santander		805.01	0.00	0.00		805.01
'2117-0010-0384-0000	GEA Construcciones Exactas SA de CV		5,194.64	0.00	0.00		5,194.64
'2117-0010-0384-6143	#6143 Fam Basica 2015 Santander		5,194.64	0.00	0.00		5,194.64
'2117-0010-0366-0000	Casas Conde SA de CV		25,288.15	0.00	0.00		25,288.15
'2117-0010-0366-2321	#2321 Fam Potenciado		25,288.15	0.00	0.00		25,288.15
'2117-0010-0383-0000	Contructora Lusen SA de CV		56,327.90	0.00	0.00		56,327.90
'2117-0010-0383-6191	#6191 IDEFEY Fam Superior 2015 Santander		56,327.90	0.00	0.00		56,327.90
'2117-0010-0397-0000	ESPACIOS CREATIVOS		1,023.54	0.00	0.00		1,023.54
'2117-0010-0397-2321	'2321 FAM POTENCIADO		1,023.54	0.00	0.00		1,023.54
'2117-0010-0404-0000	Tomas Antonio Romano Yah		0.00	0.00	8,369.42		8,369.42
'2117-0010-0404-4032	#4032 IDEFEY FAM Media Superior 2018 Santander		0.00	0.00	8,369.42		8,369.42
'2117-0010-0405-0000	DISEÑO E INGENIERIA PENINSULAR		6,567.26	0.00	0.00		6,567.26
'2117-0010-0405-2321	#2321 FAM POTENCIADO		1,088.57	0.00	0.00		1,088.57
'2117-0010-0405-4032	#4032 IDEFEY FAM Media Superior 2018 Santander		5,478.69	0.00	0.00		5,478.69
'2117-0010-0406-0000	CONSTRUCCIONES Y MAQUINARIA DHARMA SA DE CV		6,444.99	0.00	0.00		6,444.99
'2117-0010-0406-2321	'2321 FAM POTENCIADO		6,444.99	0.00	0.00		6,444.99
'2117-0010-0412-0000	Supervisión y Control de Obras SA de CV		63.39	0.00	0.00		63.39
'2117-0010-0412-9510	#9510 Fondo Concursable EMS 2015 Scotiabank		63.39	0.00	0.00		63.39
'2117-0010-0415-0000	Grupo Constructor Tomeva SA de CV		1,463.51	0.00	0.00		1,463.51
'2117-0010-0415-2321	#2321 IDEFEY Fam Potenciado 2015 Santander		1,463.51	0.00	0.00		1,463.51
'2117-0010-0416-0000	Carpis SA de CV		16,420.82	0.00	0.00		16,420.82
'2117-0010-0416-2321	'2321 FAM POTENCIADO		16,420.82	0.00	0.00		16,420.82
'2117-0010-0426-0000	Consortio Constructivo Peninsula SA de CV		782.37	0.00	0.00		782.37
'2117-0010-0426-3376	#3376 Fafef 2015 Santander		782.37	0.00	0.00		782.37
'2117-0010-0431-0000	Hassten Construcción SA de CV		100,499.39	0.00	0.00		100,499.39
'2117-0010-0431-2321	#2321 Fam Potenciado		100,499.39	0.00	0.00		100,499.39
'2117-0010-0433-0000	Josue Arturo Moo Gonzalez		3,771.03	0.00	0.00		3,771.03
'2117-0010-0433-2321	#2321 Idefey Fam Potenciado		3,771.03	0.00	0.00		3,771.03
'2117-0010-0436-0000	Infraestructura Peninsular SA de CV		6,254.23	0.00	0.00		6,254.23
'2117-0010-0436-2321	'2321 ESCUELAS AL CIEN		6,254.23	0.00	0.00		6,254.23
'2117-0010-0442-0000	Comercializadora Fed S de RL de CV		8,247.05	0.00	0.00		8,247.05
'2117-0010-0442-2321	#2321 Fam Potenciado		8,247.05	0.00	0.00		8,247.05
'2117-0010-0444-0000	Ele Carfelo SA de CV		1,432.86	0.00	0.00		1,432.86
'2117-0010-0444-2321	#2321 Fam Potenciado		1,432.86	0.00	0.00		1,432.86
'2117-0010-0445-0005	Servicios Tecnologicos y de Infra. S.A de S.V.		54,620.34	0.00	32,128.58		86,748.92
'2117-0010-0445-6990	#6990 IDEFEY FAM Basica 2018		54,620.34	0.00	32,128.58		86,748.92
'2117-0010-0449-0000	Grupo SM, S de R.L. de C.V.		2,943.08	0.00	0.00		2,943.08
'2117-0010-0449-2321	#2321 Fam Potenciado Santander		2,943.08	0.00	0.00		2,943.08
'2117-0010-0500-0000	Raul Fernando Navarrete Guevara		24,631.32	0.00	0.00		24,631.32
'2117-0010-0500-6990	#6990 IDEFEY FAM Basica 2018		24,631.32	0.00	0.00		24,631.32
'2117-0010-0508-0000	PC Constructora Edmar S de SR de CV		192,948.43	194,541.34	1,592.91		0.00
'2117-0010-0508-6990	#6990 IDEFEY FAM Basica 2018		192,948.43	194,541.34	1,592.91		0.00
'2117-0010-0512-0000	MOGUER CONSTRUCCIONES EXACTAS		1,262.10	0.00	0.00		1,262.10
'2117-0010-0512-6990	#6990 IDEFEY FAM Basica 2018		1,262.10	0.00	0.00		1,262.10
'2117-0010-0519-0000	CONINSUR SA DE CV		1,497.24	0.00	0.00		1,497.24
'2117-0010-0519-2321	'2321 FAM POTENCIADO		1,497.24	0.00	0.00		1,497.24

'2117-0010-0520-0000	GLGL EDIFICACIONES DEL SURESTE S DE RL DE CV	968.22	0.00	0.00	968.22
'2117-0010-0520-2321	'2321 FAM POTENCIADO	968.22	0.00	0.00	968.22
'2117-0010-0524-0000	Jose Rafael Apuche Gual	2,870.55	0.00	0.00	2,870.55
'2117-0010-0524-2321	#2321 Fam Potenciado	2,870.55	0.00	0.00	2,870.55
'2117-0010-0527-0000	Suprodec Construcciones SA de CV	1,622.30	0.00	0.00	1,622.30
'2117-0010-0527-2321	#2321 Fam Potenciado	1,622.30	0.00	0.00	1,622.30
'2117-0010-0528-0000	Alfredo Ruiz Victoria	7,203.56	0.00	0.00	7,203.56
'2117-0010-0528-2321	#2321 Fam Potenciado Santander	7,203.56	0.00	0.00	7,203.56
'2117-0010-0529-0000	DDR SA DE CV	1,277.42	0.00	0.00	1,277.42
'2117-0010-0529-2321	#2321 Fam Potenciado	1,277.42	0.00	0.00	1,277.42
'2117-0010-0530-0000	JG Maquinaria y Construcciones S de RL de CV	6,048.16	0.00	0.00	6,048.16
'2117-0010-0530-9981	#9981 FAM Basica 2017 Santander	6,048.16	0.00	0.00	6,048.16
'2117-0010-0541-0000	JOVISION CONSULTORES SC	8,515.79	0.00	0.00	8,515.79
'2117-0010-0541-2321	'2321 FAM POTENCIADO	5,404.36	0.00	0.00	5,404.36
'2117-0010-0541-6990	#6990 IDEFEY FAM Basica 2018	3,111.43	0.00	0.00	3,111.43
'2117-0010-0542-0000	Ideas Arquitectos S.A. de C.V.	1,293.76	0.00	0.00	1,293.76
'2117-0010-0542-2321	#2321 Fam Potenciado Santander	1,293.76	0.00	0.00	1,293.76
'2117-0010-0543-0000	Construcciones Bienes Raices Tello Salazar SA CV	32,364.68	0.00	0.00	32,364.68
'2117-0010-0543-2321	#2321 Fam Potenciado	32,364.68	0.00	0.00	32,364.68
'2117-0010-0546-0000	Constructora Uribe Capetillo SA de CV	892.93	0.00	0.00	892.93
'2117-0010-0546-2321	#2321 Fam Potenciado	892.93	0.00	0.00	892.93
'2117-0010-0559-0000	Addy Selene Zumbardo Andrade	3,679.21	3,679.21	0.00	0.00
'2117-0010-0559-6990	#6990 IDEFEY FAM Basica 2018	3,679.21	3,679.21	0.00	0.00
'2117-0010-0565-0000	Caribe Internacional Constructores SA de CV	328.95	0.00	0.00	328.95
'2117-0010-0565-2321	# 2321 Fam Potenciado	328.95	0.00	0.00	328.95
'2117-0011-0000-0000	*Retenciones 2 al millar CMIC	52,816.82	79,933.81	52,598.61	25,481.62
'2117-0011-2007-0000	Cuentas de Programa del 2007	5,453.99	0.00	0.00	5,453.99
'2117-0011-2076-0000	#2076 Fafet 2007 Inverlat	315.25	0.00	0.00	315.25
'2117-0011-7635-0000	#7635 Fam Basica 2007 Inverlat	3,700.16	0.00	0.00	3,700.16
'2117-0011-7643-0000	#7643 Educacion Media Superior 2007 Inverlat	1,438.58	0.00	0.00	1,438.58
'2117-0011-2008-0000	Cuentas del Programa del 2008	5,328.16	0.00	0.00	5,328.16
'2117-0011-0383-0000	#0383 Fafet 2008 BBVA Bancorner	7.94	0.00	0.00	7.94
'2117-0011-0608-0000	#0608 Fam Uady 2008 Santander	117.60	0.00	0.00	117.60
'2117-0011-7678-0000	#17001827678 Fam Superior 2008 Inverlat	5,264.79	0.00	0.00	5,264.79
'2117-0011-7694-0000	#7694 Fafet 2008 Inverlat	54.64	0.00	0.00	54.64
'2117-0011-8128-0000	#8128 Programa Fortalecer 2008 HSBC	299.63	0.00	0.00	299.63
'2117-0011-8151-0000	#8151 Idefey Fam Basica 2008 HSCBC	-416.44	0.00	0.00	-416.44
'2117-0011-2009-0000	Cuentas del Programa del 2009	3,206.15	0.00	0.00	3,206.15
'2117-0011-0145-0000	#0145 Fafef 2009 BBVA	3,008.74	0.00	0.00	3,008.74
'2117-0011-2940-0000	#2940 FAM Basica 2009 Santander	197.41	0.00	0.00	197.41
'2117-0011-2010-0000	Cuentas del Programa del 2010	8,375.85	0.00	0.00	8,375.85
'2117-0011-2074-0000	#2074 ITS Valladolid 2010 Banamex	36.41	0.00	0.00	36.41
'2117-0011-4123-0000	#4123 Idefey FAFEF 2010 Bmx	6,569.28	0.00	0.00	6,569.28
'2117-0011-7884-0000	#7884 Sep UTM 2010 Santander	571.32	0.00	0.00	571.32
'2117-0011-8259-0000	#8259 FAM Basica 2010 Scotiabank	-331.04	0.00	0.00	-331.04
'2117-0011-9312-0000	#9312 Uno Fam Superior 2010 BBVA	1,529.88	0.00	0.00	1,529.88
'2117-0011-2011-0000	Cuentas de programas 2011	331.46	0.00	0.00	331.46
'2117-0011-2497-0000	#2497 Fafef 2011 Banamex	307.59	0.00	0.00	307.59
'2117-0011-4082-0000	#4082 Educ Media Sup 2011 Inverlat	23.87	0.00	0.00	23.87
'2117-0011-2012-0000	Cuentas de programas 2012	-544.62	0.00	0.00	-544.62
'2117-0011-4008-0000	#4008 PAOE-SEP 2012 Banorte	-544.62	0.00	0.00	-544.62
'2117-0011-2013-0000	Cuentas de Programas 2013	-3,390.45	0.00	0.00	-3,390.45
'2117-0011-6259-0000	#6259 EMS 2013 Scotiabank	-3,390.45	0.00	0.00	-3,390.45
'2117-0011-2015-0000	Cuentas de Programas 2015	118.56	800.55	800.55	118.56
'2117-0011-0870-0000	#0870 IDEFEY Gtos de Sup Fam Potenciado Santander	0.00	800.55	800.55	0.00
'2117-0011-1547-0000	#1547 Proexoe 2015 ITS Valladolid Scotiabank	-0.01	0.00	0.00	-0.01
'2117-0011-9472-0000	#9472 65 Subsidios Para Contingencias Economicas	0.30	0.00	0.00	0.30
'2117-0011-9510-0000	#9510 Fondo Concursable EMS 2015 Scotiabank	118.27	0.00	0.00	118.27

'2117-0011-2016-0000	Cuentas de Programas 2016		-1,004.02	0.00	0.00		-1,004.02
'2117-0011-0119-0000	#0119 Rec Estatales 2016 Valladolid Scotiabank		0.01	0.00	0.00		0.01
'2117-0011-6115-0000	#6115 IDEFEY FAFEF 2016		-263.81	0.00	0.00		-263.81
'2117-0011-9440-0000	#9440 Fam Basica 2016 Santander		-621.95	0.00	0.00		-621.95
'2117-0011-9500-0000	#9500 Fam Superior 2016 Santander		-118.27	0.00	0.00		-118.27
'2117-0011-2017-0000	Cuentas de programas 2017		2,913.24	3,698.93	0.00		-785.69
'2117-0011-1525-0000	#1525 APOFINEX no regularizable 2017 Merida		3,004.39	3,004.39	0.00		0.00
'2117-0011-7581-0000	#7581 APOFINEX no regularizable 2017		694.54	694.54	0.00		0.00
'2117-0011-9065-0000	#9065 Remanentes FAM 2017 Santander		-430.31	0.00	0.00		-430.31
'2117-0011-9981-0000	#9981 FAM Basica 2017 Santander		-355.38	0.00	0.00		-355.38
'2117-0011-2018-0000	Cuentas de Programas 2018		32,028.50	75,434.33	51,798.06		8,392.23
'2117-0011-4032-0000	#4032 IDEFEY FAM Media Superior 2018 Santander		2,054.73	5,902.84	5,201.88		1,353.77
'2117-0011-6187-0000	#6187 IDEFEY FAM Superior 2018 UNO Santander		1,298.73	13,066.35	14,426.15		2,658.53
'2117-0011-6990-0000	#6990 IDEFEY FAM Basica 2018		28,675.04	56,465.14	32,170.03		4,379.93
'2117-0012-0000-0000	*Retenciones 5 al millar SECODAM		264,891.84	320,419.47	212,853.59		157,325.96
'2117-0012-1000-0000	Ret 5% Estatales		12,565.33	7,510.96	0.00		5,054.37
'2117-0012-1525-0000	#1525 APOFINEX no regularizable 2017 Merida		7,510.96	7,510.96	0.00		0.00
'2117-0012-2033-0000	#2033 ITM 2005 Inverlat		119.74	0.00	0.00		119.74
'2117-0012-6259-0000	#6259 EMS 2013 Scotiaback		63.37	0.00	0.00		63.37
'2117-0012-8128-0000	#8128 Idefey Prog.Fortalecer 2008 HSBC		4,440.95	0.00	0.00		4,440.95
'2117-0012-9065-0000	#9065 Remanentes FAM 2017 Santander		430.31	0.00	0.00		430.31
'2117-0012-2000-0000	Ret 5% Federales		252,326.51	312,908.51	212,853.59		152,271.59
'2117-0012-0145-0000	#0145 Fafef 2009 BBVA		6,831.17	0.00	0.00		6,831.17
'2117-0012-0383-0000	#0383 Fafef 2008 BBVA Bancomer		19.86	0.00	0.00		19.86
'2117-0012-0870-0000	#0870 IDEFEY Gtos de Sup Fam Potenciado Santander		0.00	2,001.36	2,001.36		0.00
'2117-0012-0971-0000	#0971 Fam Superior 2011 BBVA		8,126.24	0.00	0.00		8,126.24
'2117-0012-2074-0000	#2074 ITS Valladolid 2010 Banamex		91.05	0.00	0.00		91.05
'2117-0012-2076-0000	#2076 Fafef 2007 Inverlat		788.16	0.00	0.00		788.16
'2117-0012-2321-0000	#2321 IDEFEY Fam Potenciado 2015 Santander		-36,304.08	46,927.11	81,356.99		-1,874.20
'2117-0012-2497-0000	#2497 Fafef 2011 Banamex		-10,920.52	0.00	0.00		-10,920.52
'2117-0012-4008-0000	#4008 PAOE-SEP 2012 Banorte		-1,361.54	0.00	0.00		-1,361.54
'2117-0012-4032-0000	#4032 IDEFEY FAM Media Superior 2018 Santander		5,136.79	14,757.09	13,004.74		3,384.44
'2117-0012-4082-0000	#4082 Educ Media Sup 2011 Inverlat		59.68	0.00	0.00		59.68
'2117-0012-4732-0000	#4732 ITA de Conkal 2009		34,403.04	0.00	0.00		34,403.04
'2117-0012-6115-0000	#6115 IDEFEY FAFEF 2016		-659.53	0.00	0.00		-659.53
'2117-0012-6187-0000	#6187 IDEFEY FAM Superior 2018 UNO Santander		3,246.85	32,665.92	36,065.42		6,646.35
'2117-0012-6990-0000	#6990 IDEFEY FAM Basica 2018		72,471.37	141,162.77	80,425.08		11,733.68
'2117-0012-7581-0000	#7581 APOFINEX no regularizable 2017		1,736.33	1,736.33	0.00		0.00
'2117-0012-7635-0000	#7635 Fam Basica 2007 Inverlat		42.99	0.00	0.00		42.99
'2117-0012-7643-0000	#7643 Educación Media Superior 2007 Inverla		3,596.43	0.00	0.00		3,596.43
'2117-0012-7678-0000	#7678 Fam Sup 2008 Inverlat		9,069.95	0.00	0.00		9,069.95
'2117-0012-7694-0000	#7694 Fafef 2008 Inverlat		136.60	0.00	0.00		136.60
'2117-0012-7884-0000	#7884 Sep UTM 2010 Santander		1,428.29	0.00	0.00		1,428.29
'2117-0012-8136-0000	#8136 Fam Superior 2007 HSBC		-145.52	0.00	0.00		-145.52
'2117-0012-8151-0000	#8151 Idefey Fam Basica 2008 HSBC		1,584.82	0.00	0.00		1,584.82
'2117-0012-8259-0000	#8259 FAM Basica 2010 Inverlat		-3,130.43	0.00	0.00		-3,130.43
'2117-0012-8302-0000	#8302 Idefey Edu Med Sup Scotiabank 09		-606.84	0.00	0.00		-606.84
'2117-0012-8705-0000	#8705 Fam Superior 2006 Bmex		136.02	0.00	0.00		136.02
'2117-0012-9312-0000	#9312 Uno Fam Superior 2010 BBVA		3,824.67	0.00	0.00		3,824.67
'2117-0012-9440-0000	#9440 Fam Basica 2016 Santander		1,060.90	0.00	0.00		1,060.90
'2117-0012-9711-0000	#9711 Fortal de la Gestión Escolar 2010 Inverlat		77,650.45	0.00	0.00		77,650.45
'2117-0012-9981-0000	#9981 FAM Basica 2017 Santander		74,013.31	73,657.93	0.00		355.38
'2119-0000-0000-0000	Otras Ctas por Pagar a Corto Plazo		647,183.36	36,615.31	32,872.74		643,440.79
'2119-0001-0000-0000	Laura Amanda Briceño Tun		-1,854.24	3,470.80	3,470.80		-1,854.24
'2119-0015-0000-0000	Impulsora MTP S.A.P.I de C.V SOFOM		6,491.00	11,475.00	7,650.00		2,666.00
'2119-0027-0000-0000	David Duarte Castilla		0.01	0.01	0.00		0.00
'2119-0032-0000-0000	Miguel Edgardo Argaez Quijano		-3.80	-3.80	0.00		0.00
'2119-0036-0000-0000	Geraldine Marquez Castillo		-157.00	0.00	0.00		-157.00

*2119-0043-0000-0000	Alejandra Gabriela Herrera Franco		0.80	2,443.16	2,442.36	0.00
*2119-0045-0000-0000	CMIC #2321 IDEFEY Fam Potenciado 2015		642,706.59	15.68	95.12	642,786.03
*2119-0048-0000-0000	Amanda Guadalupe Briceño Pech		0.00	2,400.00	2,400.00	0.00
*2119-0050-0000-0000	Guillermo Julian Braga Canto		0.00	9,115.71	9,115.71	0.00
*2119-0051-0000-0000	Francisco Javier Aguilar Uc		0.00	640.00	640.00	0.00
*2119-0052-0000-0000	Francisco Javier Poot Pest		0.00	7,058.75	7,058.75	0.00
*2160-0000-0000-0000	Fondos y Bienes de Terceros en Admony/o en gta CP		637,092,153.84	0.00	6,538,568.01	643,630,721.85
*2162-0000-0000-0000	Fondos en Admon a Corto Plazo		637,092,153.84	0.00	6,538,568.01	643,630,721.85
*2162-2321-0000-0000	#2321 IDEFEY Fam Potenciado 2015 Santander		637,092,153.84	0.00	6,538,568.01	643,630,721.85
*3000-0000-0000-0000	HACIENDA PUBLICA / PATRIMONIO		240,841,166.10	115,556,409.76	0.00	125,284,756.34
*3100-0000-0000-0000	Patrimonio Contribuido		12,006,941.49	0.00	0.00	12,006,941.49
*3100-0049-0001-0000	Ejercicios Anteriores		12,006,941.49	0.00	0.00	12,006,941.49
*3100-0049-1998-0000	Act. Donado por CAPFCE		1,561,613.99	0.00	0.00	1,561,613.99
*3100-0049-2004-0000	Adq. Activo 2004		2,673,653.15	0.00	0.00	2,673,653.15
*3100-0049-2005-0000	Adq. Activo 2005		357,907.03	0.00	0.00	357,907.03
*3100-0049-2006-0000	Adq. Activo 2006		514,783.82	0.00	0.00	514,783.82
*3100-0049-2007-0000	Adq. Activo 2007		162,623.66	0.00	0.00	162,623.66
*3100-0049-2008-0000	Adq. Activo 2008		21,887.25	0.00	0.00	21,887.25
*3100-0049-2009-0000	Adq. Activo 2009		76,626.47	0.00	0.00	76,626.47
*3100-0049-2010-0000	Adq. Activo 2010		6,637,846.12	0.00	0.00	6,637,846.12
*3220-0000-0000-0000	Resultados de Ejercicios Anteriores		247,257,788.13	115,556,409.76	0.00	131,701,378.37
*3220-0050-2000-0000	Ejercicios Anteriores		247,257,788.13	115,556,409.76	0.00	131,701,378.37
*3220-0050-2004-0000	Resultado Ejercicio 2004		117,015,239.36	0.00	0.00	117,015,239.36
*3220-0050-2005-0000	Resultado Ejercicio 2005		76,026,122.25	0.00	0.00	76,026,122.25
*3220-0050-2006-0000	Resultado Ejercicio 2006		56,057,087.32	0.00	0.00	56,057,087.32
*3220-0050-2007-0000	Resultado Ejercicio 2007		#####	0.00	0.00	#####
*3220-0050-2008-0000	Resultado Ejercicio 2008		49,557,317.05	0.00	0.00	49,557,317.05
*3220-0050-2009-0000	Resultado Ejercicio 2009		31,591,366.77	0.00	0.00	31,591,366.77
*3220-0050-2010-0000	Resultado Ejercicio 2010		#####	0.00	0.00	#####
*3220-0050-2011-0000	Resultado Ejercicio 2011		101,241,112.45	0.00	0.00	101,241,112.45
*3220-0050-2012-0000	Resultado Ejercicio 2012		78,882,078.40	0.00	0.00	78,882,078.40
*3220-0050-2013-0000	Resultado Ejercicio 2013		-458,208.45	0.00	0.00	-458,208.45
*3220-0050-2014-0000	Resultado Ejercicio 2014		351,650.85	0.00	0.00	351,650.85
*3220-0050-2015-0000	Resultado Ejercicio 2015		-16,312,025.93	1,110,040.58	0.00	-17,422,066.51
*3220-0050-2016-0000	Resultado Ejercicio 2016		9,804,417.30	28,632,060.71	0.00	-18,827,643.41
*3220-0050-2017-0000	Resultado Ejercicio 2017		144,857,762.52	85,814,308.47	0.00	59,043,454.05
*3270-0000-0000-0000	Rectificaciones de Resultados de Ejerc Anteriores		-18,423,563.52	0.00	0.00	-18,423,563.52
*3270-0057-0000-0000	Rectificación Ejercicios Anteriores		-24,197,558.20	0.00	0.00	-24,197,558.20
*3270-0057-2005-0000	Rectificación Ejercicio 2005		-24,197,558.20	0.00	0.00	-24,197,558.20
*3272-0000-0000-0000	Cambios por Errores Contables		5,773,994.68	0.00	0.00	5,773,994.68
*4200-0000-0000-0000	PARTICIPACIONES, APORTACIONES, TRANSFERENCIAS		168,462,711.39	0.00	64,192,987.33	232,655,698.72
*4210-0000-0000-0000	Participaciones y Aportaciones		370,682.39	0.00	5,626,657.16	5,997,339.55
*4213-0000-0000-0000	Convenios		370,682.39	0.00	5,626,657.16	5,997,339.55
*4213-2015-0000-0000	Ing. Programas 2015		370,682.39	0.00	0.00	370,682.39
*4213-2015-1679-0000	#1679 Programa de la Reforma Educ 2015 Scotiabank		370,682.39	0.00	0.00	370,682.39
*4213-2018-0000-0000	Ing. Programas 2018		0.00	0.00	5,626,657.16	5,626,657.16
*4213-2018-4380-0000	#4380 Expansión de Educación Inicial 2018 Scotiab		0.00	0.00	2,219,202.16	2,219,202.16
*4213-2018-4383-0000	#4383 Fort Capacidades Micro Textiles		0.00	0.00	1,407,455.00	1,407,455.00
*4222-2018-4382-0000	#4382 Escuelas de Tiempo Completo 2018 Scot		0.00	0.00	2,000,000.00	2,000,000.00
*4220-0000-0000-0000	Transferencias, Asignaciones, Subsidios y Otras Ayud		168,092,029.00	0.00	58,566,330.17	226,658,359.17
*4221-0000-0000-0000	Transferencias Internas y Asignacion al Sector Pub		24,494,001.00	0.00	3,726,958.00	28,220,959.00
*4221-2009-0000-0000	Gasto Corriente		24,494,001.00	0.00	3,726,958.00	28,220,959.00
*4221-2009-8756-0000	#8756 Subsidio Gasto Corriente		24,494,001.00	0.00	3,726,958.00	28,220,959.00
*4222-0000-0000-0000	Transferencias al Resto del Sector Público		143,598,028.00	0.00	54,839,372.17	198,437,400.17
*4222-2018-0000-0000	Ing. Programas 2018		143,598,028.00	0.00	54,839,372.17	198,437,400.17
*4222-2018-1525-0000	#1525 APOFINEX no regularizable 2017 Merida		2,606,280.00	0.00	0.00	2,606,280.00
*4222-2018-4032-0000	#4032 FAM Media Superior 2018		4,358,004.00	0.00	1,866,981.00	6,223,985.00
*4222-2018-4381-0000	#4381 Mantenimiento Emergente 2018 Scotiabank		0.00	0.00	5,000,000.00	5,000,000.00

*4222-2018-4824-0000	#4824 FAM Superior 2018		44,124,339.00	0.00	8,824,873.00		52,949,212.00
*4222-2018-6187-0000	#6187 FAM Superior 2018		8,498,341.00	0.00	2,832,781.00		11,331,122.00
*4222-2018-6264-0000	#6264 IDEFEY FAM Superior 2018 CRODE Santander		2,214,950.00	0.00	738,319.00		2,953,269.00
*4222-2018-6990-0000	#6990 IDEFEY FAM Basica 2018		76,053,243.00	0.00	21,729,498.00		97,782,741.00
*4222-2018-7581-0000	#7581 APOFINEX no regularizable 2017		5,742,871.00	0.00	0.00		5,742,871.00
*4222-2018-8735-0000	#8735 Remanentes FAM 2018		0.00	0.00	13,847,920.17		13,847,920.17
*4300-0000-0000-0000	OTROS INGRESOS		353,747.64	1,564.00	108,567.06		460,750.70
*4310-0000-0000-0000	Ingresos Financieros		22,490.25	1,564.00	5,360.88		26,287.13
*4310-0096-0000-0000	Ing. x Intereses		22,490.25	1,564.00	5,360.88		26,287.13
*4310-0096-2010-0000	Intereses 2010		3.01	0.00	0.00		3.01
*4310-0096-5685-0000	#5685 SEP 2010 Bmx		3.01	0.00	0.00		3.01
*4310-0096-2013-0000	Intereses 2013		174.47	0.00	0.75		175.22
*4310-0096-0521-0000	#0521 Fam Basica 2013 Santander		3.82	0.00	0.00		3.82
*4310-0096-2644-0000	#2644 UPN Valladolid 2013 Santander		90.26	0.00	0.00		90.26
*4310-0096-2999-0000	#2999 ITS Motul PAC Multiva 2013		0.81	0.00	0.00		0.81
*4310-0096-4701-0000	#4701 Fam Superior 2013 Santander		0.70	0.00	0.00		0.70
*4310-0096-6186-0000	#6186 Paoe IT Tizimin 2013 Scotiabank		1.86	0.00	0.00		1.86
*4310-0096-6194-0000	#6194 Paoe IT Conkal 2013		1.07	0.00	0.00		1.07
*4310-0096-6232-0000	#6232 Paoe Tecnologicos 2013		14.42	0.00	0.00		14.42
*4310-0096-6259-0000	#6259 EMS 2013 Scotlaback		44.41	0.00	0.00		44.41
*4310-0096-8437-0000	#8437 ITS Motul PAOE 2013		9.11	0.00	0.00		9.11
*4310-0096-9147-0000	#9147 Cluster de Tecnologias 2013 Scotiabank		8.01	0.00	0.75		8.76
*4310-0096-2014-0000	Intereses 2014		33.51	0.00	2.27		35.78
*4310-0096-0239-0000	#0239 Fam Media Superior 2014 Scotlaback		0.57	0.00	0.00		0.57
*4310-0096-3487-0000	#3487 Fam Basica 2014 Santander		0.16	0.00	0.00		0.16
*4310-0096-4445-0000	#4445 GI Paoe EMSS 2014 Scotlabank		32.78	0.00	2.27		35.05
*4310-0096-2015-0000	Intereses 2015		4,432.71	0.00	248.09		4,680.80
*4310-0096-0870-0000	#08705 IDEFEY Gtos de Sup Fam Potenciado 2015		2,486.39	0.00	248.09		2,734.48
*4310-0096-1679-0000	#1679 Programa de la Reforma Educ 2015		121.89	0.00	0.00		121.89
*4310-0096-9472-0000	#9472 65 Subsidios Para Contingencias Economicas		1,824.43	0.00	0.00		1,824.43
*4310-0096-2016-0000	Intereses 2016		351.36	0.00	11.02		362.38
*4310-0096-0186-0000	#0186 Fondo Mixto CONACYT 2016		164.79	0.00	11.02		175.81
*4310-0096-0796-0000	#0796 Recursos Estatales 2016		14.41	0.00	0.00		14.41
*4310-0096-3744-0000	#3744 Fam Educaci3n Media Superior 2016		139.93	0.00	0.00		139.93
*4310-0096-4225-0000	#4225 Fondo Concursable de Inv Infra EMS 2016		0.58	0.00	0.00		0.58
*4310-0096-9440-0000	#9440 Fam Basica 2016 Santander		31.65	0.00	0.00		31.65
*4310-0096-2017-0000	Intereses 2017		2,152.68	1,564.00	80.55		669.23
*4310-0096-0027-0000	#0027 CINVESTAV 2017 Scotlabank		236.29	0.00	1.05		237.34
*4310-0096-0181-0000	#0181 Recursos Proplos SEGEY 2017		97.22	0.00	0.00		97.22
*4310-0096-1525-0000	#1525 Apofinex No Regularizable 2017 Merida		671.02	670.00	0.00		1.02
*4310-0096-2854-0000	#2854 Fam Superior 2017		135.56	0.00	0.00		135.56
*4310-0096-5247-0000	#5247 Recursos Proplos ICATEY 2017		81.83	0.00	0.00		81.83
*4310-0096-6568-0000	#6568 Recursos Proplos Iyem 2017		3.80	0.00	1.30		5.10
*4310-0096-7581-0000	#7581 APOFINEX no regularizable 2017		894.43	894.00	78.20		78.63
*4310-0096-9065-0000	#9065 Remanentes Fam 2017		13.05	0.00	0.00		13.05
*4310-0096-9981-0000	#9981 Fam Basica 2017		19.48	0.00	0.00		19.48
*4310-0096-2018-0000	Intereses 2018		5,372.74	0.00	2,830.13		8,202.87
*4310-0096-4032-0000	#4032 IDEFEY FAM Media Superior 2018 Santander		129.79	0.00	68.92		198.71
*4310-0096-4824-0000	4,824		4,071.78	0.00	2,436.85		6,508.43
*4310-0096-6187-0000	# 6187 Fam Superior 2018 Uno		470.99	0.00	225.49		696.48
*4310-0096-6264-0000	#6264 Fam Superior 2018 Crode		12.34	0.00	17.04		29.38
*4310-0096-6990-0000	#6990 Fam Basica 2018		687.84	0.00	82.03		769.87
*4310-0096-4000-0000	Intereses Cta Corriente		9,969.77	0.00	2,188.07		12,157.84
*4310-0096-2025-0000	#2025 Gasto Corriente 2009 Inverlat		18.13	0.00	1.71		19.84
*4310-0096-5703-0000	#5703 Gasto Corriente 2009 Santander		115.46	0.00	9.29		124.75
*4310-0096-8347-0000	#8347 Idefey Recursos Años Anteriores		1,531.03	0.00	139.11		1,670.14
*4310-0096-8748-0000	#8748 Provisiones 2004 Bmex		190.48	0.00	0.00		190.48
*4310-0096-8756-0000	#8756 Gto Corriente Bmex		8,114.67	0.00	2,037.96		10,152.63

'4340-0000-0000-0000	Otros Ingresos		331,257.39	0.00	103,206.18	434,463.57
'4340-0094-0000-0000	Via. Bases ,Recuperacion Gtos		267,600.01	0.00	34,000.00	301,600.01
'4340-0094-0002-0000	Licitaciones en Ventanilla		267,600.00	0.00	34,000.00	301,600.00
'4340-0094-0004-0000	Ingresos Diversos		0.01	0.00	0.00	0.01
'4340-0095-0000-0000	ING MULTAS, RETENC, DEDUCTIVAS		52,929.73	0.00	69,206.18	122,135.91
'4340-0095-2016-0000	Programas 2016		4,856.82	0.00	0.00	4,856.82
'4340-0095-0796-0000	#0796 Rec Estatales 2016 Santander		4,856.82	0.00	0.00	4,856.82
'4340-0095-2017-0000	Programas 2017		48,072.91	0.00	0.00	48,072.91
'4340-0095-5247-0000	#5247 Rec Prop ICATEY 2017		3,434.56	0.00	0.00	3,434.56
'4340-0095-9981-0000	#9981 FAM Basica 2017 Santander		44,638.35	0.00	0.00	44,638.35
'4340-0095-2018-0000	Programas 2018		0.00	0.00	69,206.18	69,206.18
'4340-0095-4032-0000	#4032 IDEFEY FAM Media Superior 2018 Santander		0.00	0.00	3,100.77	3,100.77
'4340-0095-6990-0000	#6990 IDEFEY FAM Basica 2018		0.00	0.00	66,105.41	66,105.41
'4349-0000-0000-0000	Otros Ingresos Varios		10,727.65	0.00	0.00	10,727.65
'4349-0097-0000-0000	ING. POR RECUP. G.TOS.TRANSFERENCIAS		10,727.65	0.00	0.00	10,727.65
'4349-0097-2017-0000	RECUP. G.TOS TRANSF. 2017		10,727.65	0.00	0.00	10,727.65
'4349-0097-9472-0000	#9472 Subsidios para Contingencias		10,727.65	0.00	0.00	10,727.65
'5000-0000-0000-0000	GASTOS Y OTRAS PERDIDAS	24,968,399.80		3,358,121.27	236,555.02	28,089,966.05
'5100-0000-0000-0000	GASTOS DE FUNCIONAMIENTO	24,968,399.80		3,358,121.27	236,555.02	28,089,966.05
'5110-1000-0000-0000	Servicios Personales	19,969,574.96		2,885,563.99	236,555.02	22,618,583.93
'5111-1000-0000-0000	Remuneraciones al Personal de Carácter Permanente	12,043,520.95		1,023,610.48	0.00	13,067,131.43
'5110-1000-0000-0601	Dir General	1,565,977.78		137,012.94	0.00	1,702,990.72
'5111-1000-1131-0601	Sueldos Base al Personal Permanente	1,565,977.78		137,012.94	0.00	1,702,990.72
'5110-1000-0000-0602	Dir. Administración	3,876,814.58		330,959.83	0.00	4,207,774.41
'5111-1000-1131-0602	Sueldos Base al Personal Permanente	3,876,814.58		330,959.83	0.00	4,207,774.41
'5110-1000-0000-0603	Dir. Construcción	3,332,031.28		272,210.89	0.00	3,604,242.17
'5111-1000-1131-0603	Sueldos Base al Personal Permanente	3,332,031.28		272,210.89	0.00	3,604,242.17
'5110-1000-0000-0604	Dir. Proyectos	1,737,638.15		151,348.69	0.00	1,888,986.84
'5111-1000-1131-0604	Sueldos Base al Personal Permanente	1,737,638.15		151,348.69	0.00	1,888,986.84
'5110-1000-0000-0605	Dir. Normatividad	1,531,059.16		132,078.13	0.00	1,663,137.29
'5111-1000-1131-0605	Sueldos Base al Personal Permanente	1,531,059.16		132,078.13	0.00	1,663,137.29
'5112-1000-0000-0000	Remuneraciones al Personal de Carácter Transitorio	2,395,806.75		121,403.37	0.00	2,517,210.12
'5112-1000-0000-0601	Dir. General	170,033.00		0.00	0.00	170,033.00
'5112-1000-1211-0601	Honorarios Asimilables a Salarios	170,033.00		0.00	0.00	170,033.00
'5112-1000-0000-0602	Dir. Administración	1,013,532.46		51,931.56	0.00	1,065,464.02
'5112-1000-1211-0602	Honorarios Asimilables a Salarios	991,407.46		50,431.56	0.00	1,041,839.02
'5112-1000-1231-0602	Retribuciones por Servicios de Carácter Social	22,125.00		1,500.00	0.00	23,625.00
'5112-1000-0000-0603	Dir. Construcción	659,941.04		50,378.10	0.00	710,319.14
'5112-1000-1211-0603	Honorarios Asimilables a Salarios	653,191.04		50,378.10	0.00	703,569.14
'5112-1000-1231-0603	Retribuciones por Servicios de Carácter Social	6,750.00		0.00	0.00	6,750.00
'5112-1000-0000-0604	Dir. Proyectos	257,879.37		10,787.42	0.00	268,666.79
'5112-1000-1211-0604	Honorarios Asimilables a Salarios	240,629.37		9,287.42	0.00	249,916.79
'5112-1000-1231-0604	Retribuciones por Servicios de Carácter Social	17,250.00		1,500.00	0.00	18,750.00
'5112-1000-0000-0605	Dir. Normatividad	294,420.88		8,306.29	0.00	302,727.17
'5112-1000-1211-0605	Honorarios Asimilables a Salarios	293,671.35		8,306.29	0.00	301,977.64
'5112-1000-1221-0605	Sueldos Base al Personal Eventual	-0.47		0.00	0.00	-0.47
'5112-1000-1231-0605	Retribuciones por Servicios de Carácter Social	750.00		0.00	0.00	750.00
'5113-1000-0000-0000	Remuneraciones Adicionales y Especiales	2,471,715.65		1,473,322.20	236,555.02	3,708,462.83
'5113-1000-0000-0601	Dir. General	239,565.35		140,998.32	19,321.70	361,241.97
'5113-1000-1311-0601	Primas por años de servicios efectivos prestados	7,812.00		530.00	0.00	8,342.00
'5113-1000-1321-0601	Primas de Vacaciones, Dominical	32,130.34		7,437.94	0.00	39,568.28
'5113-1000-1322-0601	Gratificación de Fin de Año	98,530.89		125,231.22	19,321.70	204,441.41
'5113-1000-1331-0601	Horas Extraordinarias	11,363.19		933.16	0.00	12,296.35
'5113-1000-1343-0601	Compensaciones por Servicios Eventuales	89,728.93		6,866.00	0.00	96,594.93
'5113-1000-0000-0602	Dir. Administración	911,678.29		554,922.11	91,667.51	1,374,932.89
'5113-1000-1311-0602	Primas por años de servicios efectivos prestados	30,132.00		2,746.00	0.00	32,878.00
'5113-1000-1321-0602	Primas de Vacaciones, Dominical	73,226.61		36,680.04	0.00	109,906.65
'5113-1000-1322-0602	Gratificación de Fin de Año	200,049.24		475,114.07	91,667.51	583,495.80

'5113-1000-1331-0602	Horas Extraordinarias	126,570.44	0.00	0.00	126,570.44
'5113-1000-1343-0602	Compensaciones por Servicios Eventuales	481,700.00	40,382.00	0.00	522,082.00
'5113-1000-0000-0603	Dir. Construcción	739,236.83	515,594.06	83,462.63	1,171,368.26
'5113-1000-1311-0603	Primas por años de servicios efectivos prestados	32,473.00	2,878.00	0.00	35,351.00
'5113-1000-1321-0603	Primas de Vacaciones, Dominical	63,008.75	33,673.19	0.00	96,681.94
'5113-1000-1322-0603	Gratificación de Fin de Año	179,381.34	434,234.87	83,462.63	530,153.58
'5113-1000-1343-0603	Compensaciones por Servicios Eventuales	464,373.74	44,808.00	0.00	509,181.74
'5113-1000-0000-0604	Dir. Proyectos	323,186.48	137,404.83	23,420.14	437,171.17
'5113-1000-1311-0604	Primas por años de servicios efectivos prestados	14,215.00	754.00	0.00	14,969.00
'5113-1000-1321-0604	Primas de Vacaciones, Dominical	34,780.22	6,303.70	0.00	41,083.92
'5113-1000-1322-0604	Gratificación de Fin de Año	137,965.53	119,123.13	23,420.14	233,668.52
'5113-1000-1343-0604	Compensaciones por Servicios Eventuales	136,225.73	11,224.00	0.00	147,449.73
'5113-1000-0000-0605	Dir. Normatividad	258,048.70	124,402.88	18,683.04	363,768.54
'5113-1000-1311-0605	Primas por años de servicios efectivos prestados	6,779.00	304.00	0.00	7,083.00
'5113-1000-1321-0605	Primas de Vacaciones, Dominical	30,827.93	6,649.10	0.00	37,477.03
'5113-1000-1322-0605	Gratificación de Fin de Año	107,046.17	113,856.25	18,683.04	202,219.38
'5113-1000-1343-0605	Compensaciones por Servicios Eventuales	113,395.60	3,593.53	0.00	116,989.13
'5114-1000-0000-0000	Seguridad Social	1,854,671.44	120,041.40	0.00	1,974,712.84
'5114-1000-0000-0601	Dir. General	157,923.85	12,571.92	0.00	170,495.77
'5114-1000-1411-0601	Cuotas de Seguridad Social	146,525.22	12,571.92	0.00	159,097.14
'5114-1000-1412-0601	Servicio Medico Diverso	11,398.63	0.00	0.00	11,398.63
'5114-1000-0000-0602	Dir. Administración	887,695.61	43,090.85	0.00	930,786.46
'5114-1000-1411-0602	Cuotas de Seguridad Social	491,365.14	42,450.85	0.00	533,815.99
'5114-1000-1412-0602	Servicio Medico Diverso	20,780.80	640.00	0.00	21,420.80
'5114-1000-1441-0602	Cuotas para el Seguro de Vida del Personal	375,549.67	0.00	0.00	375,549.67
'5114-1000-0000-0603	Dir. Construcción	415,438.51	34,294.30	0.00	449,732.81
'5114-1000-1411-0603	Cuotas de Seguridad Social	415,438.51	34,294.30	0.00	449,732.81
'5114-1000-0000-0604	Dir. Proyectos	208,708.39	16,813.56	0.00	225,521.95
'5114-1000-1411-0604	Cuotas de Seguridad Social	189,497.25	16,813.56	0.00	206,310.81
'5114-1000-1412-0604	Servicio Medico Diverso	19,211.14	0.00	0.00	19,211.14
'5114-1000-0000-0605	Dir. Normatividad	184,905.06	13,270.77	0.00	198,175.85
'5114-1000-1411-0605	Cuotas de Seguridad Social	164,647.20	13,270.77	0.00	177,917.97
'5114-1000-1412-0605	Servicio Medico Diverso	20,257.88	0.00	0.00	20,257.88
'5115-1000-0000-0000	Otras Prestaciones Sociales y Económicas	1,059,204.25	143,964.46	0.00	1,203,168.71
'5115-1000-0000-0601	Dir. General	76,924.00	27,347.30	0.00	104,271.30
'5115-1000-1531-0601	Prestaciones y Haberes de Retiro	0.00	23,667.30	0.00	23,667.30
'5115-1000-1541-0601	Prestaciones establecidas x Condiciones Grs d trab	62,320.00	3,680.00	0.00	66,000.00
'5115-1000-1591-0601	Otras Prestaciones	14,604.00	0.00	0.00	14,604.00
'5115-1000-0000-0602	Dir. Administración	396,846.60	38,610.00	0.00	435,456.60
'5115-1000-1531-0602	Prestaciones y Haberes de Retiro	23,667.30	14,690.00	0.00	38,357.30
'5115-1000-1541-0602	Prestaciones establecidas x Condiciones Grs d trab	305,027.30	23,920.00	0.00	328,947.30
'5115-1000-1591-0602	Otras Prestaciones	68,152.00	0.00	0.00	68,152.00
'5115-1000-0000-0603	Dir. Construcción	253,159.50	41,147.30	0.00	294,306.80
'5115-1000-1521-0603	Liquidaciones x Indemnizaciones y Sueldos Caidos	11,234.20	0.00	0.00	11,234.20
'5115-1000-1531-0603	Prestaciones y Haberes de Retiro	23,667.30	23,667.30	0.00	47,334.60
'5115-1000-1541-0603	Prestaciones establecidas x Condiciones Grs d trab	176,880.00	17,480.00	0.00	194,360.00
'5115-1000-1591-0603	Otras Prestaciones	41,378.00	0.00	0.00	41,378.00
'5115-1000-0000-0604	Dir. Proyectos	178,941.25	8,280.00	0.00	187,221.25
'5115-1000-1531-0604	Prestaciones y Haberes de Retiro	83,983.25	0.00	0.00	83,983.25
'5115-1000-1541-0604	Prestaciones establecidas x Condiciones Grs d trab	77,920.00	8,280.00	0.00	86,200.00
'5115-1000-1591-0604	Otras Prestaciones	17,038.00	0.00	0.00	17,038.00
'5115-1000-0000-0605	Dir. Normatividad	153,332.90	28,579.86	0.00	181,912.76
'5115-1000-1531-0605	Prestaciones y Haberes de Retiro	56,042.90	21,219.86	0.00	77,262.76
'5115-1000-1541-0605	Prestaciones establecidas x Condiciones Grs d trab	85,120.00	7,360.00	0.00	92,480.00
'5115-1000-1591-0605	Otras Prestaciones	12,170.00	0.00	0.00	12,170.00
'5117-1000-0000-0000	Pago de Estímulos a Servidores Públicos	144,655.92	3,222.08	0.00	147,878.00
'5117-1000-0000-0601	Dir. General	7,461.41	204.13	0.00	7,665.54
'5117-1000-1712-0601	Estímulos al Personal Operativo	7,461.41	204.13	0.00	7,665.54

*5117-1000-0000-0602	Dir. Administración	83,158.93	2,813.82	0.00	85,972.75
*5117-1000-1712-0602	Estimulos al Personal Operativo	83,158.93	2,813.82	0.00	85,972.75
*5117-1000-0000-0603	Dir. Construcción	27,704.13	0.00	0.00	27,704.13
*5117-1000-1712-0603	Estimulos al Personal Operativo	27,704.13	0.00	0.00	27,704.13
*5117-1000-0000-0604	Dir. Proyectos	10,125.21	204.13	0.00	10,329.34
*5117-1000-1712-0604	Estimulos al Personal Operativo	10,125.21	204.13	0.00	10,329.34
*5117-1000-0000-0605	Dir. Normatividad	16,206.24	0.00	0.00	16,206.24
*5117-1000-1712-0605	Estimulos al Personal Operativo	16,206.24	0.00	0.00	16,206.24
*5120-2000-0000-0000	Materiales y Suministros	847,741.62	52,398.48	0.00	900,138.08
*5121-2000-0000-0000	Materiales de Admon, Emisión de Doctos y Art Ofic	187,771.83	6,591.63	0.00	194,363.46
*5121-2000-0000-0601	Dir. General	1,860.14	0.00	0.00	1,860.14
*5121-2000-2111-0601	Materiales, Útiles y Equipos Menores de Oficina	1,860.14	0.00	0.00	1,860.14
*5121-2000-0000-0602	Dir. Administración	140,870.79	6,591.63	0.00	147,462.42
*5121-2000-2111-0602	Materiales, Útiles y Equipos Menores de Oficina	63,453.10	414.67	0.00	63,867.77
*5121-2000-2141-0602	Materiales, Útiles y Equipos Menores de tec de Inf	10,565.33	5,506.98	0.00	16,072.29
*5121-2000-2151-0602	Material Impreso E Información Digital	7,165.00	670.00	0.00	7,835.00
*5121-2000-2161-0602	Material de Limpieza	59,687.36	0.00	0.00	59,687.36
*5121-2000-0000-0603	Dir. Construcción	4,698.58	0.00	0.00	4,698.58
*5121-2000-2111-0603	Materiales, Útiles y Equipos Menores de Oficina	4,698.58	0.00	0.00	4,698.58
*5121-2000-0000-0604	Dir. Proyectos	16,487.25	0.00	0.00	16,487.25
*5121-2000-2111-0604	Materiales, Útiles y Equipos Menores de Oficina	16,487.25	0.00	0.00	16,487.25
*5121-2000-0000-0605	Dir. Normatividad	23,855.07	0.00	0.00	23,855.07
*5121-2000-2111-0605	Materiales, Útiles y Equipos Menores de Oficina	23,855.07	0.00	0.00	23,855.07
*5122-2000-0000-0000	Alimentos y Utensilios	92,177.85	41,657.00	0.00	133,834.85
*5122-2000-0000-0602	Dir. Administración	92,177.85	41,657.00	0.00	133,834.85
*5122-2000-2213-0602	Productos alimenticios para el personal en las ins	89,378.85	41,657.00	0.00	131,035.85
*5122-2000-2215-0602	Productos Alimenticios Actividades Extraordinarias	116.00	0.00	0.00	116.00
*5122-2000-2231-0602	Utensilios para el Servicio de Alimentación	2,683.00	0.00	0.00	2,683.00
*5124-2000-0000-0000	Materiales y Artículos de Construcción y de Rep	19,333.62	2,058.81	0.00	21,392.43
*5124-2000-0000-0602	Dir. Administración	19,333.62	2,058.81	0.00	21,392.43
*5124-2000-2461-0602	Material Eléctrico y Electronico	16,196.40	0.00	0.00	16,196.40
*5124-2000-2471-0602	Artículos Metálicos para la Construcción	1,566.83	649.17	0.00	2,216.00
*5124-2000-2491-0602	Otros Materiales y Artículos de Construcc y Rep	1,570.39	1,409.64	0.00	2,980.03
*5125-2000-0000-0000	Productos Químicos, Farmacéuticos y de Lab	2,180.55	0.00	0.00	2,180.55
*5125-2000-0000-0602	Dir. Administración	2,180.55	0.00	0.00	2,180.55
*5125-2000-2531-0602	Medicinas y Productos Farmacéuticos	2,180.55	0.00	0.00	2,180.55
*5126-2000-0000-0000	Combustible ,Lubricantes y Aditivos	509,678.03	0.00	0.00	509,678.03
*5126-2000-0000-0601	Dir. General	19,150.00	0.00	0.00	19,150.00
*5126-2000-2611-0601	Combustibles Para Vehiculos Terrestres	19,150.00	0.00	0.00	19,150.00
*5126-2000-0000-0602	Dir. Administración	181,745.03	0.00	0.00	181,745.03
*5126-2000-2611-0602	Combustibles Para Vehiculos Terrestres	181,567.00	0.00	0.00	181,567.00
*5126-2000-2614-0602	Lubricantes y Aditivos	178.03	0.00	0.00	178.03
*5126-2000-0000-0603	Dir. Construcción	267,033.00	0.00	0.00	267,033.00
*5126-2000-2611-0603	Combustibles Para Vehiculos Terrestres	267,033.00	0.00	0.00	267,033.00
*5126-2000-0000-0604	Dir. Proyectos	24,050.00	0.00	0.00	24,050.00
*5126-2000-2611-0604	Combustibles Para Vehiculos Terrestres	24,050.00	0.00	0.00	24,050.00
*5126-2000-0000-0605	Dir. Normatividad	17,700.00	0.00	0.00	17,700.00
*5126-2000-2611-0605	Combustibles Para Vehiculos Terrestres	17,700.00	0.00	0.00	17,700.00
*5129-2000-0000-0000	Herramientas, Refacciones y Accesorios Menores	36,599.74	2,089.02	0.00	38,688.76
*5129-2000-0000-0602	Dir. Administración	36,599.74	2,089.02	0.00	38,688.76
*5129-2000-2911-0602	Herramientas Menores	299.90	0.00	0.00	299.90
*5129-2000-2921-0602	Refacciones y Accesorios Menores de Edificios	8,934.43	2,089.02	0.00	11,023.45
*5129-2000-2931-0602	Refacciones y Acces Men de Mob y Eq de Admon Educ	2,430.36	0.00	0.00	2,430.36
*5129-2000-2941-0602	Refacciones y Accesor Men d Eq de Comp y Tec Inf	7,789.79	0.00	0.00	7,789.79
*5129-2000-2961-0602	Refacc y Acces Men de Eq de Transp	6,954.19	0.00	0.00	6,954.19
*5129-2000-2981-0602	Refacc y Acces Men de Maq y Otros Equipos	9,691.37	0.00	0.00	9,691.37
*5129-2000-2991-0602	Refacciones y Acces Menores Otros Bienes Muebles	499.70	0.00	0.00	499.70
*5130-3000-0000-0000	Servicios Generales	4,151,083.22	420,160.82	0.00	4,571,244.04

'5131-3000-0000-0000	Servicios Básicos	659,098.76	56,609.08	0.00	715,707.84
'5131-3000-0000-0601	Dir. General	13,584.15	0.00	0.00	13,584.15
'5131-3000-3151-0601	Servicio de Telefonía Celular	13,584.15	0.00	0.00	13,584.15
'5131-3000-0000-0602	Dir. Administración	584,908.61	56,609.08	0.00	641,517.69
'5131-3000-3111-0602	Energía Eléctrica	404,167.00	41,646.00	0.00	445,813.00
'5131-3000-3131-0602	Servicio de Agua	1,154.00	0.00	0.00	1,154.00
'5131-3000-3141-0602	Telefonía Tradicional	120,087.63	12,020.08	0.00	132,107.71
'5131-3000-3151-0602	Servicio de Telefonía Celular	34,523.00	0.00	0.00	34,523.00
'5131-3000-3171-0602	Servicios de Conducción de Señales Analógica y Dig	23,914.00	2,943.00	0.00	26,857.00
'5131-3000-3181-0602	Servicio Postal	1,062.98	0.00	0.00	1,062.98
'5131-3000-0000-0603	Dir. Construcción	43,233.00	0.00	0.00	43,233.00
'5131-3000-3151-0603	Servicio de Telefonía Celular	43,233.00	0.00	0.00	43,233.00
'5131-3000-0000-0604	Dir. Proyectos	8,765.00	0.00	0.00	8,765.00
'5131-3000-3151-0604	Servicio de Telefonía Celular	8,765.00	0.00	0.00	8,765.00
'5131-3000-0000-0605	Dir. Normatividad	8,608.00	0.00	0.00	8,608.00
'5131-3000-3151-0605	Servicio de Telefonía Celular	8,608.00	0.00	0.00	8,608.00
'5132-3000-0000-0000	Servicios de Arrendamiento	71,802.07	464.00	0.00	72,266.07
'5132-3000-0000-0602	Dir. Administración	71,802.07	464.00	0.00	72,266.07
'5132-3000-3231-0602	Arrendamiento de Mobiliario	742.40	0.00	0.00	742.40
'5132-3000-3232-0602	Arrendamiento de Equipo y Bienes Informáticos	43,363.99	464.00	0.00	43,827.99
'5132-3000-3271-0602	Patentes, Regalías y Otros	27,663.68	0.00	0.00	27,663.68
'5132-3000-3291-0602	Otros Arrendamientos	32.00	0.00	0.00	32.00
'5133-3000-0000-0000	Servicios Profesionales, Científicos y Otros Ser	634,540.74	271,015.00	0.00	905,555.74
'5133-3000-0000-0602	Dir. Administración	634,540.74	271,015.00	0.00	905,555.74
'5133-3000-3311-0602	Servicios Legales, de Contabilidad, Auditoría y Rel	279,219.74	0.00	0.00	279,219.74
'5133-3000-3331-0602	Servicios de Consultoría Admiva, Procesos, Tec y TI	2,320.00	0.00	0.00	2,320.00
'5133-3000-3341-0602	Servicios de Capacitación a Servidores Públicos	4,176.00	0.00	0.00	4,176.00
'5133-3000-3362-0602	Imp y Elab de Doc Oficiales Derivados de la Operac	126,284.00	27,282.00	0.00	153,566.00
'5133-3000-3363-0602	Otros Servicios Comerciales	1,450.00	0.00	0.00	1,450.00
'5133-3000-3381-0602	Servicios de Vigilancia	217,591.00	243,733.00	0.00	461,324.00
'5133-3000-3392-0602	Servicios Profesionales y Técnicos	3,500.00	0.00	0.00	3,500.00
'5134-3000-0000-0000	Serv Financieros, Bancarios y Comerciales	102,748.07	0.00	0.00	102,748.07
'5134-3000-0000-0602	Dir. Administración	102,748.07	0.00	0.00	102,748.07
'5134-3000-3411-0602	Intereses, Documentos y Otros Serv Bancarios	2,021.10	0.00	0.00	2,021.10
'5134-3000-3452-0602	Deducibles, Coaseguros y Contribuciones	5,220.00	0.00	0.00	5,220.00
'5134-3000-3454-0602	Seguros Vehiculares	93,266.97	0.00	0.00	93,266.97
'5134-3000-3471-0602	Fletes y Maniobras	2,240.00	0.00	0.00	2,240.00
'5135-3000-0000-0000	Serv de Inst, Rep y Mto y Conservación	193,036.56	964.66	0.00	194,001.22
'5135-3000-0000-0602	Dir. Administración	193,036.56	964.66	0.00	194,001.22
'5135-3000-3521-0602	Mto y Conservación de Mob y Equipo de Admon	77,899.80	0.00	0.00	77,899.80
'5135-3000-3551-0602	Mto y Conserv de Veh Terrestres	70,450.80	0.00	0.00	70,450.80
'5135-3000-3571-0602	Mto y Conservación de Maquinaria y Equipo	603.18	0.00	0.00	603.18
'5135-3000-3581-0602	Serv de Lavandería, Limpieza, Higiene	44,082.78	964.66	0.00	45,047.44
'5137-3000-0000-0000	Servicios de Traslado y Viáticos	16,842.17	425.00	0.00	17,267.17
'5137-3000-0000-0602	Dir. Administración	7,463.01	425.00	0.00	7,888.01
'5137-3000-3751-0602	Viáticos Nacionales para Servidores Públicos	4,670.01	0.00	0.00	4,670.01
'5137-3000-3752-0602	Viáticos Para Labores en Campo y de Supervisión	2,793.00	425.00	0.00	3,218.00
'5137-3000-0000-0605	Dir. Normatividad	9,379.16	0.00	0.00	9,379.16
'5137-3000-3711-0605	Pasajes Nacionales Aéreos para Servidores Públicos	9,379.16	0.00	0.00	9,379.16
'5139-3000-0000-0000	Otros Servicios Generales	2,473,014.85	90,683.08	0.00	2,563,697.93
'5139-3000-0000-0601	Dir. General	76,402.44	9,084.34	0.00	85,486.78
'5139-3000-3981-0601	Impuesto Sobre Nomina	76,402.44	9,084.34	0.00	85,486.78
'5139-3000-0000-0602	Dir. Administración	2,041,793.70	32,867.37	0.00	2,074,661.07
'5139-3000-3921-0602	Otros Impuestos y Derechos	4,740.00	0.00	0.00	4,740.00
'5139-3000-3951-0602	Penas, Multas Accesorios y Actualizaciones	1,790,250.72	0.00	0.00	1,790,250.72
'5139-3000-3981-0602	Impuesto Sobre Nomina	246,802.98	32,867.37	0.00	279,670.35
'5139-3000-0000-0603	Dir. Construcción	186,342.83	28,917.44	0.00	215,260.27
'5139-3000-3981-0603	Impuesto Sobre Nomina	186,342.83	28,917.44	0.00	215,260.27

*5139-3000-0000-0604	Dir. Proyectos	88,096.78	10,992.94	0.00	99,089.72
*5139-3000-3981-0604	Impuesto Sobre Nomina	88,096.78	10,992.94	0.00	99,089.72
*5139-3000-0000-0605	Dir. Normatividad	80,379.10	8,820.99	0.00	89,200.09
*5139-3000-3981-0605	Impuesto Sobre Norminas	80,379.10	8,820.99	0.00	89,200.09
*5300-0000-0000-0000	PARTICIPACIONES Y APORTACIONES	4,702,318.42	646,802.26	0.00	5,349,120.68
*5330-0000-0000-0000	Convenios	4,702,318.42	646,802.26	0.00	5,349,120.68
*5332-0000-0000-0000	Convenios de Descentralización y Otros	4,702,318.42	646,802.26	0.00	5,349,120.68
*5332-0027-0000-0000	#0027 CINVESTAV 2017 Scotiabank	8,127.00	0.00	0.00	8,127.00
*5332-0027-2000-0000	Materiales y Suministros	8,127.00	0.00	0.00	8,127.00
*5332-0027-2000-2931	Ref y Acc Menores de Mob y Eq de Admón Edu y Recre	5,800.00	0.00	0.00	5,800.00
*5332-0027-2000-2991	Refacciones y Accesorios Menores Otros Bienes Mueb	2,327.00	0.00	0.00	2,327.00
*5332-0870-0000-0000	#08705 IDEFEY Gtos de Sup Fam Potenciado Santander	4,294,735.42	646,802.26	0.00	4,941,537.68
*5332-0870-2000-0000	Materiales y Suministros	2,117,497.93	313,549.85	0.00	2,431,047.78
*5332-0870-2000-2111	Materiales, Útiles y Equipos Menores de Oficina	647,163.27	35,247.53	0.00	682,410.80
*5332-0870-2000-2121	Materiales y Útiles de Impresión y Reproducción	33,103.37	8,143.20	0.00	41,246.57
*5332-0870-2000-2141	Materiales, Útiles y Equipos Menores de tec de Inf	16,557.84	0.00	0.00	16,557.84
*5332-0870-2000-2161	Material de Limpieza	0.00	5,237.41	0.00	5,237.41
*5332-0870-2000-2213	Productos Alimenticios P/ Personal en el Instituto	15,844.39	2,410.72	0.00	18,255.11
*5332-0870-2000-2441	Madera y Productos de Madera	0.00	5,170.00	0.00	5,170.00
*5332-0870-2000-2461	Material Eléctrico y Electrónico	814.17	1,560.95	0.00	2,375.12
*5332-0870-2000-2471	Artículos Metálicos para la Construcción	0.00	740.00	0.00	740.00
*5332-0870-2000-2481	Materiales Complementarios	262.16	0.00	0.00	262.16
*5332-0870-2000-2491	Otros Materiales y Artículos de Construcc y Rep	0.00	30,168.14	0.00	30,168.14
*5332-0870-2000-2511	Productos Químicos Básicos	0.00	3,961.82	0.00	3,961.82
*5332-0870-2000-2611	Combustible P/Vehículos Terrestres , Aéreos etc...	1,257,100.00	197,350.00	0.00	1,454,450.00
*5332-0870-2000-2711	Vestuario y Uniformes	16,500.07	0.00	0.00	16,500.07
*5332-0870-2000-2921	Refacciones y Accesorios Menores de Edificio	20,042.36	12,793.68	0.00	32,836.04
*5332-0870-2000-2941	Ref y Acc Menores de Eq de Compt y Tec de la Info	9,488.99	10,766.40	0.00	20,255.39
*5332-0870-2000-2961	Refacc y Acces Men de Eq de Transp	1,872.24	0.00	0.00	1,872.24
*5332-0870-2000-2991	Refacciones y Acces Menores Otros Bienes Muebles	98,749.07	0.00	0.00	98,749.07
*5332-0870-3000-0000	Servicios Generales	2,167,331.09	294,392.41	0.00	2,461,723.50
*5332-0870-3000-3141	Servicio Telefónico Convencional	12,020.08	0.00	0.00	12,020.08
*5332-0870-3000-3151	Servicio de Telefonía Celular	77,598.15	47,801.68	0.00	125,399.83
*5332-0870-3000-3171	Servicios de Acceso a Internet, Redes y proc de Inf	4,591.01	0.00	0.00	4,591.01
*5332-0870-3000-3181	Servicio Postal	0.00	278.20	0.00	278.20
*5332-0870-3000-3231	Arrendamiento de Mobiliario	0.00	28,855.00	0.00	28,855.00
*5332-0870-3000-3232	Arrendamiento de Equipos y Bienes	440,693.87	47,632.67	0.00	488,326.54
*5332-0870-3000-3271	Patentes, Regalías y Otros	0.00	7,540.00	0.00	7,540.00
*5332-0870-3000-3291	Otros Arrendaminetos	25,659.20	0.00	0.00	25,659.20
*5332-0870-3000-3311	Serv. Legales, de contabilidad, auditorías y rel.	81,432.00	37,700.00	0.00	119,132.00
*5332-0870-3000-3321	Serv. de Diseño, Arq., Ing., y Act. relacionadas	1,024,580.00	0.00	0.00	1,024,580.00
*5332-0870-3000-3332	Serv de Consultoría Técnica y Tecnología de la Inf	4,013.60	0.00	0.00	4,013.60
*5332-0870-3000-3341	Servicios de Capacitación a Servidores Públicos	0.00	58,348.00	0.00	58,348.00
*5332-0870-3000-3362	Impr. y Elab. de Doc. Oficiales de Entid. publicas	62,336.00	3,906.00	0.00	66,242.00
*5332-0870-3000-3411	Intereses, Descuentos y Otros Servicios Bancarios	4,576.20	0.00	0.00	4,576.20
*5332-0870-3000-3452	Deducibles, Coaseguros y Contribuciones.	4,795.00	0.00	0.00	4,795.00
*5332-0870-3000-3454	Seguros Vehiculares	13,363.96	0.00	0.00	13,363.96
*5332-0870-3000-3471	Fletes y Maniobras	0.00	9,520.00	0.00	9,520.00
*5332-0870-3000-3481	Comisiones por Ventas	4,060.00	0.00	0.00	4,060.00
*5332-0870-3000-3521	Mantenimiento de Equipos Administrativos	24,324.62	35,033.16	0.00	59,357.78
*5332-0870-3000-3551	Mtto. y Conservación de Vehículos Terrestres, etc.	237,771.28	16,182.70	0.00	253,953.98
*5332-0870-3000-3571	INSTALACIÓN, REPARACIÓN, MANTENIMIENTO	2,088.00	0.00	0.00	2,088.00
*5332-0870-3000-3611	Difusión de Mensaje S/Progr y Act. Gubernamentales	928.00	0.00	0.00	928.00
*5332-0870-3000-3711	Pasajes Nacionales Aéreos Para Servidores Público	49,699.64	0.00	0.00	49,699.64
*5332-0870-3000-3721	Pasajes Nacionales Terrestres para Servdrs Público	5,480.00	0.00	0.00	5,480.00
*5332-0870-3000-3751	Vialicos Nacionales Para Servidores Públicos	46,953.88	1,595.00	0.00	48,548.88
*5332-0870-3000-3752	Vialicos Para Labores en Campo y Supervisión	8,346.60	0.00	0.00	8,346.60
*5332-0870-3000-3981	Impuesto Sobre Nomina	32,020.00	0.00	0.00	32,020.00

'5332-0870-3000-3591	Servicios de Jardinería y Fumigación	9,906.40		38,860.00	0.00	48,766.40
'5332-1679-0000-0000	#1679 Programa de la Reforma Educ 2015 Scotiabank	387,160.00		0.00	0.00	387,160.00
'5332-1679-2000-0000	Materiales y Suministros	374,000.00		0.00	0.00	374,000.00
'5332-1679-2000-2611	Combustible P/Vehículos Terrestres , Aéreos etc...	374,000.00		0.00	0.00	374,000.00
'5332-1679-3000-0000	Servicios Generales	13,160.00		0.00	0.00	13,160.00
'5332-1679-3000-3321	Serv. de Diseño, Arq., Ing., y Act. relacionadas	7,200.00		0.00	0.00	7,200.00
'5332-1679-3000-3411	Intereses, Descuentos y Otros Servicios Bancarios	1,160.00		0.00	0.00	1,160.00
'5332-1679-3000-3481	Comisiones Por Ventas	4,800.00		0.00	0.00	4,800.00
'5332-4445-0000-0000	#4445 GI Peoe EMSS 2014 Scotiabank	12,296.00		0.00	0.00	12,296.00
'5332-4445-2000-0000	Materiales y Suministros	12,296.00		0.00	0.00	12,296.00
'5332-4445-2000-2931	Refacc. y Accs. Menores de Mob. y Eq. de admon edu	12,296.00		0.00	0.00	12,296.00
'5500-0000-0000-0000	OTROS GASTOS Y PERDIDAS EXTRAORDINARIAS	298,168.74	26,739.54		0.00	324,908.28
'5510-0000-0000-0000	Est,Depreciaciones,Deterioros,Amort,Prov y Reserv	296,308.73	26,735.46		0.00	323,044.19
'5515-0000-0000-0000	Deterioro de Bienes Muebles	289,465.19	26,113.32		0.00	315,578.51
'5515-0001-2018-0000	Depreciación de Mobiliario y Equipo 2018	136,056.70	12,059.70		0.00	148,116.40
'5515-0002-2018-0000	Depreciación de Herramientas y Maquinaria 2018	14,656.40	1,332.40		0.00	15,988.80
'5515-0003-2018-0000	Depreciación de Equipo de Transmisión 2018	14,374.69	1,306.79		0.00	15,681.48
'5515-0004-2018-0000	Depreciación acumulada de Equio de Cómputo 2018	92,252.15	8,150.98		0.00	100,403.13
'5515-0005-2018-0000	Depreciación Otros Mob y Equipo de Admon 2018	1,116.50	101.50		0.00	1,218.00
'5515-0006-2018-0000	Depreciación Maq y Equipo Industrial 2018	1,131.13	445.80		0.00	1,576.93
'5515-0007-2018-0000	Depreciación Maq y Eq de Construcción 2018	6,699.00	609.00		0.00	7,308.00
'5515-0008-2018-0000	Depreciación Sist de Aires Acond 2018	21,864.23	1,987.66		0.00	23,851.89
'5515-0009-2018-0000	Depreciación Otros Equipos 2018	1,314.39	119.49		0.00	1,433.88
'5517-0000-0000-0000	Amortización de Activos Intangibles	6,843.54	622.14		0.00	7,465.68
'5517-0002-2018-0000	Amortización acumulada de Licencias 2017	6,843.54	622.14		0.00	7,465.68
'5590-0000-0000-0000	Otros Gastos	1,860.01	4.08		0.00	1,864.09
'5598-0000-0000-0000	Gastos varios	0.96	4.08		0.00	5.04
'5599-0000-0000-0000	Otros Gastos Varios	1,859.05	0.00		0.00	1,859.05
'5599-2644-0000-0000	'2644 UPN Valladolid 2013	16.05	0.00		0.00	16.05
'5599-2854-0000-0000	'2854 Fam Superior 2017	15.42	0.00		0.00	15.42
'5599-3490-0000-0000	'3490 Fam Superior 2014	0.12	0.00		0.00	0.12
'5599-3744-0000-0000	'3744 Fam Educación Media Superior 2016	56.42	0.00		0.00	56.42
'5599-8347-0000-0000	'8347 Idefey Recursos Años Anteriores	11.60	0.00		0.00	11.60
'5599-8437-0000-0000	#8437 ITS Motul PAOE 2013	16.24	0.00		0.00	16.24
'5599-9065-0000-0000	'9065 Remanentes Fam	174.00	0.00		0.00	174.00
'5599-9440-0000-0000	'9440 Fam Basica 2016	3.20	0.00		0.00	3.20
'5599-9981-0000-0000	'9981 Fam Basica 2017	174.00	0.00		0.00	174.00
'5599-9983-0000-0000	'9983 Convenio Rio Lagarto 2011	1,392.00	0.00		0.00	1,392.00
'5600-0000-0000-0000	INVERSION PUBLICA	397,831.05	1,074,680.83		0.00	1,472,511.88
'5600-1000-0000-0000	Inversión Pública Obra	0.00	479,606.63		0.00	479,606.63
'5600-1000-6990-0000	#6990 IDEFEY FAM Basica 2018	0.00	479,606.63		0.00	479,606.63
'5600-2000-0000-0000	Inversión Pública Adq	397,831.05	595,074.20		0.00	992,905.25
'5600-2000-0112-0000	Comsitec SA de CV	397,831.05	0.00		0.00	397,831.05
'5600-2000-0112-4032	#4032 IDEFEY FAM Media Superior 2018 Santander	397,831.05	0.00		0.00	397,831.05
'5600-2000-0118-0000	Videonet SA de CV	0.00	595,074.20		0.00	595,074.20
'5600-2000-0118-6187	#6187 IDEFEY FAM Superior 2018 UNO Santander	0.00	595,074.20		0.00	595,074.20
	Total cuentas no impresas	0.00	0.00		0.00	0.00
			0.00			0.00
	Sumas Iguales:	055,811,360.57	429,621,506.49	429,621,506.49	013,632,054.87	
		'1,055,811,360.57			'1,013,632,054.87	

C. Luis Jorge Montalvo Duarte
Director General del IDEFEY

C.P. Francisco Javier Aguilar Uc
Director de Administración del IDEFEY

C.P. Karen Eunice Morales Andrade
Jefe de Contabilidad y Administración



Cuenta Pública 2018

Instituto para el Desarrollo y Certificación de la Infraestructura Física Educativa de Yucatán

Estado Analítico de Ingresos

Del 1 de Diciembre al 31 de Diciembre 2018



Rubro de los Ingresos	Ingresos					
	Estimado (1)	Ampliaciones y Reducciones (2)	Modificado (3 = 1 + 2)	Devengado (4)	Recaudado (5)	Diferencia (7=5-1)
IMPUESTOS						
CUOTAS Y APORTACIONES DE SEGURIDAD SOCIAL						
CONTRIBUCIONES DE MEJORAS						
DERECHOS						
PRODUCTOS						
CORRIENTE						
CAPITAL						
APROVECHAMIENTOS						
CORRIENTE						
CAPITAL						
INGRESOS POR VENTAS DE BIENES Y SERVICIOS	26,669.00	80,334.06	107,003.06	107,003.06	107,003.06	80,334.06
PARTICIPACIONES Y APORTACIONES	-	5,626,657.16	5,626,657.16	5,626,657.16	5,626,657.16	5,626,657.16
TRANSFERENCIAS, ASIGNACIONES, SUBSIDIOS Y OTRAS AYUDAS	3,726,958.00	54,839,372.17	58,566,330.17	58,566,330.17	58,566,330.17	54,839,372.17
INGRESOS DERIVADOS DE FINANCIAMIENTOS						
TOTAL	3,753,627.00	60,546,363.39	64,299,990.39	64,299,990.39	64,299,990.39	60,546,363.39
				Ingresos Excedentes		

Estado Analítico de Ingresos por Fuentes de Financiamiento	Ingresos					
	Estimado (1)	Ampliaciones y Reducciones (2)	Modificado (3 = 1 + 2)	Devengado (4)	Recaudado (5)	Diferencia (7=5-1)
Ingresos del Gobierno						
IMPUESTOS						
CONTRIBUCIONES DE MEJORAS						
DERECHOS						
PRODUCTOS						
CORRIENTE						
CAPITAL						
APROVECHAMIENTOS						
CORRIENTE						
CAPITAL						
PARTICIPACIONES Y APORTACIONES						
TRANSFERENCIAS, ASIGNACIONES, SUBSIDIOS Y OTRAS AYUDAS						
Ingresos de Organismos y Empresas						
CUOTAS Y APORTACIONES DE SEGURIDAD SOCIAL						
INGRESOS POR VENTAS DE BIENES Y SERVICIOS	26,669.00	5,706,991.22	5,733,660.22	5,733,660.22	5,733,660.22	5,706,991.22
TRANSFERENCIAS, ASIGNACIONES, SUBSIDIOS Y OTRAS AYUDAS	3,726,958.00	54,839,372.17	58,566,330.17	58,566,330.17	58,566,330.17	54,839,372.17
INGRESOS DERIVADOS DE FINANCIAMIENTOS						
INGRESOS DERIVADOS DE FINANCIAMIENTOS						
TOTAL	3,753,627.00	60,546,363.39	64,299,990.39	64,299,990.39	64,299,990.39	60,546,363.39
				Ingresos Excedentes		

1. Los ingresos excedentes se presentan para efectos de cumplimiento de la Ley General de Contabilidad Gubernamental y el importe reflejado debe ser siempre mayor a cero

C.P. FRANCISCO JAVIER AGUILAR UC
DIRECTOR ADMINISTRATIVO

C. LUIS JORGE MONTALVO DUARTE
DIRECTOR GENERAL



Cuenta Pública 2018

Instituto para el Desarrollo y Certificación de la Infraestructura Física Educativa de Yucatán
Estado Analítico de Ingresos
Del 1 de Enero al 31 de Diciembre 2018



Rubro de los Ingresos	Ingresos					Diferencia (7=5-1)
	Estimado (1)	Ampliaciones y Reducciones (2)	Modificado (3 = 1 + 2)	Devengado (4)	Recaudado (5)	
IMPUESTOS						
CUOTAS Y APORTACIONES DE SEGURIDAD SOCIAL						
CONTRIBUCIONES DE MEJORAS						
DERECHOS						
PRODUCTOS						
CORRIENTE						
CAPITAL						
APROVECHAMIENTOS						
CORRIENTE						
CAPITAL						
INGRESOS POR VENTAS DE BIENES Y SERVICIOS	320,000.00	140,750.70	460,750.70	460,750.70	460,750.70	140,750.70
PARTICIPACIONES Y APORTACIONES	-	5,997,339.55	5,997,339.55	5,997,339.55	5,997,339.55	5,997,339.55
TRANSFERENCIAS, ASIGNACIONES, SUBSIDIOS Y OTRAS AYUDAS	25,727,960.00	200,930,399.17	226,658,359.17	226,658,359.17	226,485,802.65	200,757,842.65
INGRESOS DERIVADOS DE FINANCIAMIENTOS						
TOTAL	26,047,960.00	207,068,489.42	233,116,449.42	233,116,449.42	232,943,892.90	206,895,932.90
				Ingresos Excedentes		

Estado Analítico de Ingresos por Fuentes de Financiamiento	Ingresos					Diferencia (7=5-1)
	Estimado (1)	Ampliaciones y Reducciones (2)	Modificado (3 = 1 + 2)	Devengado (4)	Recaudado (5)	
Ingresos del Gobierno						
IMPUESTOS						
CONTRIBUCIONES DE MEJORAS						
DERECHOS						
PRODUCTOS						
CORRIENTE						
CAPITAL						
APROVECHAMIENTOS						
CORRIENTE						
CAPITAL						
PARTICIPACIONES Y APORTACIONES						
TRANSFERENCIAS, ASIGNACIONES, SUBSIDIOS Y OTRAS AYUDAS						
Ingresos de Organismos y Empresas						
CUOTAS Y APORTACIONES DE SEGURIDAD SOCIAL						
INGRESOS POR VENTAS DE BIENES Y SERVICIOS	320,000.00	6,138,090.25	6,458,090.25	6,458,090.25	6,458,090.25	6,138,090.25
TRANSFERENCIAS, ASIGNACIONES, SUBSIDIOS Y OTRAS AYUDAS	25,727,960.00	200,930,399.17	226,658,359.17	226,658,359.17	226,485,802.65	200,757,842.65
INGRESOS DERIVADOS DE FINANCIAMIENTOS						
INGRESOS DERIVADOS DE FINANCIAMIENTOS						
TOTAL	26,047,960.00	207,068,489.42	233,116,449.42	233,116,449.42	232,943,892.90	206,895,932.90
				Ingresos Excedentes		

1. Los ingresos excedentes se presentan para efectos de cumplimiento de la Ley General de Contabilidad Gubernamental y el importe reflejado debe ser siempre mayor a cero

C.P. FRANCISCO JAVIER AGUILAR UC
DIRECTOR ADMINISTRATIVO

C. LUIS JORGE MONTALVO DUARTE
DIRECTOR GENERAL



Cuenta Pública 2018
Instituto para el Desarrollo y Certificación de la Infraestructura Física Educativa de Yucatán
Estado Analítico del Ejercicio del Presupuesto de Egresos
Clasificación Administrativa
Del 1 de Diciembre al 31 de Diciembre de 2018



Concepto	Egresos					Subejercicio
	Aprobado	Ampliaciones/ (Reducciones)	Modificado	Devengado	Pagado	
	1	2	3 = (1 + 2)	4	5	
7.14 Instituto para el Desarrollo y Certificación de la Infraestructura Física Educativa de Yucatán	3,753,627.00	23,862,791.53	27,616,418.53	28,272,214.07	22,631,201.69	- 655,795.54
Total del Gasto	3,753,627.00	23,862,791.53	27,616,418.53	28,272,214.07	22,631,201.69	- 655,795.54


FRANCISCO JAVIER AGUILAR UC
DIRECTOR ADMINISTRATIVO


C. LUIS JORGE MONTALVO DUARTE
DIRECTOR GENERAL



Cuenta Pública 2018
Instituto para el Desarrollo y Certificación de la Infraestructura Física Educativa de Yucatán
Estado Analítico del Ejercicio del Presupuesto de Egresos
Clasificación Administrativa
Del 1 de Enero al 31 de Diciembre de 2018



Concepto	Egresos					Subejercicio
	Aprobado	Ampliaciones/ (Reducciones)	Modificado	Devengado	Pagado	
	1	2	3 = (1 + 2)	4	5	
7.14 Instituto para el Desarrollo y Certificación de la Infraestructura Física Educativa de Yucatán	26,047,960.00	265,586,740.61	291,634,700.61	206,536,319.69	196,415,600.33	85,098,380.92
Total del Gasto	26,047,960.00	265,586,740.61	291,634,700.61	206,536,319.69	196,415,600.33	85,098,380.92

FRANCISCO JAVIER AGUILAR UC
DIRECTOR ADMINISTRATIVO

C. LUIS JORGE MONTALVO DUARTE
DIRECTOR GENERAL



Cuenta Pública 2018
Instituto para el Desarrollo y Certificación de la Infraestructura Física Educativa de Yucatán
Estado Analítico del Ejercicio del Presupuesto de Egresos
Clasificación Económica (por Tipo de Gasto)
Del 1 de Diciembre al 31 de Diciembre de 2018



Concepto	Egresos					Subejercicio 6 = (3 - 4)
	Aprobado	Ampliaciones/ (Reducciones)	Modificado	Devengado	Pagado	
	1	2	3 = (1 + 2)	4	5	
Gasto Corriente	3,753,627.00	2,049.05	3,755,676.05	3,121,566.25	2,844,945.41	634,109.80
Gasto de Capital	-	23,860,742.58	23,860,742.58	25,150,647.82	19,786,256.28	- 1,289,905.24
Amortización de la Deuda y Disminución de Pasivos	-	-	-	-	-	-
Total del Gasto	3,753,627.00	23,862,791.63	27,616,418.63	28,272,214.07	22,631,201.69	- 655,795.44

C.P. FRANCISCO JAVIER AGUILAR UC
DIRECTOR ADMINISTRATIVO

C. LUIS JORGE MONTALVO DUARTE
DIRECTOR GENERAL




Cuenta Pública 2018
Instituto para el Desarrollo y Certificación de la Infraestructura Física Educativa de Yucatán
Estado Analítico del Ejercicio del Presupuesto de Egresos
Clasificación Económica (por Tipo de Gasto)
Del 1 de Enero al 31 de Diciembre de 2018



Concepto	Egresos					Subejercicio
	Aprobado	Ampliaciones/ (Reducciones)	Modificado	Devengado	Pagado	
	1	2	3 = (1 + 2)	4	5	
Gasto Corriente	26,047,960.00	4,075,736.95	30,123,696.95	28,089,966.05	27,700,260.24	2,033,730.90
Gasto de Capital	-	261,511,003.66	261,511,003.66	178,446,353.64	168,715,340.09	83,064,650.02
Amortización de la Deuda y Disminución de Pasivos	-	-	-	-	-	-
Total del Gasto	26,047,960.00	265,586,740.61	291,634,700.61	206,536,319.69	196,415,600.33	85,098,380.92

C.P. FRANCISCO JAVIER AGUILAR UC
DIRECTOR ADMINISTRATIVO

C. LUIS JORGE MONTALVO DUARTE
DIRECTOR GENERAL



Cuenta Pública 2018
Instituto para el Desarrollo y Certificación de la Infraestructura Física Educativa de Yucatán
Estado Analítico del Ejercicio del Presupuesto de Egresos
Clasificación Funcional (Finalidad y Función)
Del 1 de Diciembre al 31 de Diciembre de 2018



Concepto	Egresos					
	Aprobado 1	Ampliaciones/ (Reducciones) 2	Modificado 3 = (1 + 2)	Devengado 4	Pagado 5	Subejercicio 6 = (3 - 4)
Gobierno						
Legislación	-	-	-	-	-	-
Justicia	-	-	-	-	-	-
Coordinación de la Política de Gobierno	-	-	-	-	-	-
Relaciones Exteriores	-	-	-	-	-	-
Asuntos Financieros y Hacendarios	-	-	-	-	-	-
Seguridad Nacional	-	-	-	-	-	-
Asuntos de Orden Público y de Seguridad Interior	-	-	-	-	-	-
Otros Servicios Generales	-	-	-	-	-	-
Desarrollo Social	3,753,627.00	23,862,791.53	27,616,418.53	28,272,214.07	22,631,201.69	655,795.54
Protección Ambiental	-	-	-	-	-	-
Vivienda y Servicios a la Comunidad	-	-	-	-	-	-
Salud	-	-	-	-	-	-
Recreación, Cultura y Otras Manifestaciones Sociales	-	-	-	-	-	-
Educación	3,753,627.00	23,862,791.53	27,616,418.53	28,272,214.07	22,631,201.69	655,795.54
Protección Social	-	-	-	-	-	-
Otros Asuntos Sociales	-	-	-	-	-	-
Desarrollo Económico	-	-	-	-	-	-
Asuntos Económicos, Comerciales y Laborales en General	-	-	-	-	-	-
Agropecuaria, Silvicultura, Pesca y Caza	-	-	-	-	-	-
Combustibles y Energía	-	-	-	-	-	-
Minería, Manufacturas y Construcción	-	-	-	-	-	-
Transporte	-	-	-	-	-	-
Comunicaciones	-	-	-	-	-	-
Turismo	-	-	-	-	-	-
Ciencia, Tecnología e Innovación	-	-	-	-	-	-
Otras Industrias y Otros Asuntos Económicos	-	-	-	-	-	-
Otras no Clasificadas en Funciones Anteriores	-	-	-	-	-	-
Transacciones de la Deuda Pública / Costo Financiero de la Deuda	-	-	-	-	-	-
Transferencias, Participaciones y Aportaciones entre Diferentes Niveles y Ordenes de Gobierno	-	-	-	-	-	-
Saneamiento del Sistema Financiero	-	-	-	-	-	-
Adeudos de Ejercicios Fiscales Anteriores	-	-	-	-	-	-
Total del Gasto	3,753,627.00	23,862,791.53	27,616,418.53	28,272,214.07	22,631,201.69	655,795.54

FRANCISCO JAVIER AGUILAR UC
DIRECTOR ADMINISTRATIVO

C. LUIS JORGE MONTAÑO DUARTE
DIRECTOR GENERAL

Cuenta Pública 2018

Instituto para el Desarrollo y Certificación de la Infraestructura Física Educativa de Yucatán

Estado Analítico del Ejercicio del Presupuesto de Egresos

Clasificación por Objeto del Gasto (Capítulo y Concepto)

Del 1 de Diciembre al 31 de Diciembre de 2018



Concepto	Egresos					
	Aprobado	Ampliaciones/ (Reducciones)	Modificado	Devengado	Pagado	Subejercicio
	1	2	3 = (1 + 2)	4	5	6 = (3 - 4)
Servicios Personales	3,600,388.00	213,537.89	3,386,850.11	2,649,008.97	2,645,681.07	737,841.14
1100 Remuneraciones al Personal de Carácter Permanente	1,105,455.00	1,362,790.43	2,468,245.43	1,023,611.28	1,023,611.28	1,444,634.15
1200 Remuneraciones al Personal de Carácter Transitorio	160,149.00	56,581.03	103,567.97	121,402.57	121,402.67	17,834.60
1300 Remuneraciones Adicionales y Especiales	1,935,336.00	878,774.06	1,056,561.94	1,236,767.18	1,236,767.18	180,205.24
1400 Seguridad Social	169,717.00	385,661.82	215,944.82	120,041.40	116,713.40	335,986.22
1500 Otras Prestaciones Sociales y Económicas	155,918.00	171,552.76	15,634.76	143,964.46	143,964.46	159,599.22
1600 Previsiones	51,259.00	43,317.00	7,942.00	-	-	7,942.00
1700 Pago de Estímulos a Servidores Públicos	22,554.00	40,441.65	17,887.85	3,222.08	3,222.08	21,109.73
Materiales y Suministros	-	32,132.21	32,132.21	52,396.46	54,156.46	20,264.25
2100 Materiales de Administración, Emisión de Documentos y Artículos Oficiales	-	1,210.71	1,210.71	6,591.63	6,591.63	5,380.92
2200 Alimentos y Utensilios	-	41,657.00	41,657.00	41,657.00	43,417.00	-
2300 Materias Primas y Materiales de Producción y Comercialización	-	-	-	-	-	-
2400 Materiales y Artículos de Construcción y de Reparación	-	1,842.73	1,842.73	2,058.81	2,058.81	216.08
2500 Productos Químicos, Farmacéuticos y de Laboratorio	-	-	-	-	-	-
2600 Combustibles, Lubricantes y Aditivos	-	14,577.25	14,577.25	-	-	14,577.25
2700 Vestuario, Blancos, Prendas de Protección y Artículos Deportivos	-	-	-	-	-	-
2800 Materiales y Suministros Para Seguridad	-	-	-	-	-	-
2900 Herramientas, Refacciones y Accesorios Menores	-	1,999.02	1,999.02	2,089.02	2,089.02	90.00
Servicios Generales	153,239.00	183,454.63	336,693.63	420,160.82	145,107.88	83,467.19
3100 Servicios Básicos	10,000.00	45,116.98	55,116.98	56,609.08	56,609.08	1,492.10
3200 Servicios de Arrendamiento	-	456.40	456.40	464.00	464.00	7.60
3300 Servicios Profesionales, Científicos, Técnicos y Otros Servicios	16,669.00	250,738.98	267,407.98	271,015.00	27,282.00	3,607.02
3400 Servicios Financieros, Bancarios y Comerciales	-	1,042.41	1,042.41	-	-	1,042.41
3500 Servicios de Instalación, Reparación, Mantenimiento y Conservación	-	964.66	964.66	964.66	964.66	-
3600 Servicios de Comunicación Social y Publicidad.	-	-	-	-	-	-
3700 Servicios de Traslado y Viáticos	-	425.00	425.00	425.00	425.00	-
3800 Servicios Oficiales	-	-	-	-	-	-
3900 Otros Servicios Generales	126,570.00	115,289.80	11,280.20	90,683.08	59,363.14	79,402.88
Transferencias, Asignaciones, Subsidios y Otras Ayudas	-	-	-	-	-	-
4100 Transferencias Internas y Asignaciones al Sector Público	-	-	-	-	-	-
4200 Transferencias al Resto del Sector Público	-	-	-	-	-	-
4300 Subsidios y Subvenciones	-	-	-	-	-	-
4400 Ayudas Sociales	-	-	-	-	-	-
4500 Pensiones y Jubilaciones	-	-	-	-	-	-
4600 Transferencias a Fideicomisos, Mandatos y Otros Análogos	-	-	-	-	-	-
4700 Transferencias a la Seguridad Social	-	-	-	-	-	-
4800 Donativos	-	-	-	-	-	-
4900 Transferencias al Exterior	-	-	-	-	-	-
Bienes Muebles, Inmuebles e Intangibles	-	-	-	-	-	-
5100 Mobiliario y Equipo de Administración	-	-	-	-	-	-
5200 Mobiliario y Equipo Educativo y Recreativo	-	-	-	-	-	-
5300 Equipo e Instrumental Médico y de Laboratorio	-	-	-	-	-	-
5400 Vehículos y Equipo de Transporte	-	-	-	-	-	-
5500 Equipo de Defensa y Seguridad	-	-	-	-	-	-
5600 Maquinaria, Otros Equipos y Herramientas	-	-	-	-	-	-



Cuenta Pública 2018

Instituto para el Desarrollo y Certificación de la Infraestructura Física Educativa de Yucatán
 Estado Analítico del Ejercicio del Presupuesto de Egresos
 Clasificación por Objeto del Gasto (Capítulo y Concepto)
 Del 1 de Diciembre al 31 de Diciembre de 2018



Concepto	Egresos					Subejercicio
	Aprobado	Ampliaciones/ (Reducciones)	Modificado	Devengado	Pagado	
	1	2	3 = (1 + 2)	4	5	6 = (3 - 4)
5700 Activos Biológicos	-	-	-	-	-	-
5800 Bienes Inmuebles	-	-	-	-	-	-
5900 Activos Intangibles	-	-	-	-	-	-
Inversión Pública	-	23,860,494.49	23,860,494.49	21,660,315.72	18,636,250.13	2,200,178.77
6100 Obra Pública en Bienes de Dominio Público	-	23,860,494.49	23,860,494.49	21,660,315.72	18,636,250.13	2,200,178.77
6200 Obra Pública en Bienes Propios	-	-	-	-	-	-
6300 Proyectos Productivos y Acciones de Fomento	-	-	-	-	-	-
Inversiones Financieras y Otras Provisiones	-	-	-	-	-	-
Inversiones Para el Fomento de Actividades Productivas.	-	-	-	-	-	-
Acciones y Participaciones de Capital	-	-	-	-	-	-
Compra de Títulos y Valores	-	-	-	-	-	-
Concesión de Préstamos	-	-	-	-	-	-
Inversiones en Fideicomisos, Mandatos y Otros Análogos	-	-	-	-	-	-
Otras Inversiones Financieras	-	-	-	-	-	-
Provisiones para Contingencias y Otras Erogaciones Especiales	-	-	-	-	-	-
Participaciones y Aportaciones	-	248.09	248.09	3,490,332.10	1,150,006.15	3,490,084.01
Participaciones	-	-	-	-	-	-
Aportaciones	-	-	-	-	-	-
Convenios	-	248.09	248.09	3,490,332.10	1,150,006.15	3,490,084.01
Deuda Pública	-	-	-	-	-	-
Amortización de la Deuda Pública	-	-	-	-	-	-
Intereses de la Deuda Pública	-	-	-	-	-	-
Comisiones de la Deuda Pública	-	-	-	-	-	-
Gastos de la Deuda Pública	-	-	-	-	-	-
Costo por Coberturas	-	-	-	-	-	-
Apoyos Financieros	-	-	-	-	-	-
Adeudos de Ejercicios Fiscales Anteriores (Adefas)	-	-	-	-	-	-
Total del Gasto	3,753,627.00	23,862,791.53	27,616,418.53	28,272,214.07	22,631,201.69	655,795.54

C.P. FRANCISCO JAVIER AGUILAR UC
 DIRECTOR ADMINISTRATIVO

C. LUIS JORGE MONTALVO DUARTE
 DIRECTOR GENERAL

Concepto	Egresos					
	Aprobado 1	Ampliaciones/ (Reducciones) 2	Modificado 3 = (1 + 2)	Devengado 4	Pagado 5	Subejercicio 6 = (3 - 4)
Gobierno	-	-	-	-	-	-
Legislación	-	-	-	-	-	-
Justicia	-	-	-	-	-	-
Coordinación de la Política de Gobierno	-	-	-	-	-	-
Relaciones Exteriores	-	-	-	-	-	-
Asuntos Financieros y Hacendarios	-	-	-	-	-	-
Seguridad Nacional	-	-	-	-	-	-
Asuntos de Orden Público y de Seguridad Interior	-	-	-	-	-	-
Otros Servicios Generales	-	-	-	-	-	-
Desarrollo Social	26,047,960.00	265,586,740.61	291,634,700.61	206,536,319.69	196,415,600.33	85,098,380.92
Protección Ambiental	-	-	-	-	-	-
Vivienda y Servicios a la Comunidad	-	-	-	-	-	-
Salud	-	-	-	-	-	-
Recreación, Cultura y Otras Manifestaciones Sociales	-	-	-	-	-	-
Educación	26,047,960.00	265,586,740.61	291,634,700.61	206,536,319.69	196,415,600.33	85,098,380.92
Protección Social	-	-	-	-	-	-
Otros Asuntos Sociales	-	-	-	-	-	-
Desarrollo Económico	-	-	-	-	-	-
Asuntos Económicos, Comerciales y Laborales en General	-	-	-	-	-	-
Agropecuaria, Silvicultura, Pesca y Caza	-	-	-	-	-	-
Combustibles y Energía	-	-	-	-	-	-
Minería, Manufacturas y Construcción	-	-	-	-	-	-
Transporte	-	-	-	-	-	-
Comunicaciones	-	-	-	-	-	-
Turismo	-	-	-	-	-	-
Ciencia, Tecnología e Innovación	-	-	-	-	-	-
Otras Industrias y Otros Asuntos Económicos	-	-	-	-	-	-
Otras no Clasificadas en Funciones Anteriores	-	-	-	-	-	-
Transacciones de la Deuda Pública / Costo Financiero de la Deuda	-	-	-	-	-	-
Transferencias, Participaciones y Aportaciones entre Diferentes Niveles y Ordenes de Gobierno	-	-	-	-	-	-
Saneamiento del Sistema Financiero	-	-	-	-	-	-
Adeudos de Ejercicios Fiscales Anteriores	-	-	-	-	-	-
Total del Gasto	26,047,960.00	265,586,740.61	291,634,700.61	206,536,319.69	196,415,600.33	85,098,380.92


FRANCISCO JAVIER AGUILAR UC
 DIRECTOR ADMINISTRATIVO


C. LUIS JORGE MONTALVO DUARTE
 DIRECTOR GENERAL



Cuenta Pública 2018
Instituto para el Desarrollo y Certificación de la Infraestructura Física Educativa de Yucatán
Estado Analítico del Ejercicio del Presupuesto de Egresos
Clasificación por Objeto del Gasto (Capítulo y Concepto)
Del 1 de Enero al 31 de Diciembre de 2018



Concepto	Egresos					
	Aprobado	Ampliaciones/ (Reducciones)	Modificado	Devengado	Pagado	Subejercicio
	1	2	3 = (1 + 2)	4	5	6 = (3 - 4)
Servicios Personales	24,864,100.00	213,532.89	24,650,567.11	22,618,583.93	22,566,232.30	2,031,983.18
1100 Remuneraciones al Personal de Carácter Permanente	13,520,676.00	1,283,164.36	14,803,840.36	13,067,131.25	13,067,130.43	1,736,709.11
1200 Remuneraciones al Personal de Carácter Transitorio	1,921,700.00	659,424.20	2,581,124.20	2,517,210.30	2,517,208.38	63,913.90
1300 Remuneraciones Adicionales y Especiales	4,768,052.00	847,153.01	3,920,898.99	3,708,482.83	3,708,483.37	212,416.16
1400 Seguridad Social	2,519,462.00	544,749.16	1,974,712.84	1,974,712.84	1,922,363.41	-
1500 Otras Prestaciones Sociales y Económicas	1,196,526.00	25,566.72	1,222,112.72	1,203,168.71	1,203,168.71	18,944.01
1600 Previsiones	615,108.00	615,108.00	-	-	-	-
1700 Pago de Estímulos a Servidores Públicos	322,576.00	174,698.00	147,878.00	147,878.00	147,878.00	-
Materiales y Suministros	-	900,138.08	900,138.08	900,138.08	897,199.97	-
2100 Materiales de Administración, Emisión de Documentos y Artículos Oficiales	-	194,363.46	194,363.46	194,363.46	194,363.46	-
2200 Alimentos y Utensilios	-	133,834.85	133,834.85	133,834.85	133,807.85	-
2300 Materias Primas y Materiales de Producción y Comercialización	-	-	-	-	-	-
2400 Materiales y Artículos de Construcción y de Reparación	-	21,392.43	21,392.43	21,392.43	18,481.72	-
2500 Productos Químicos, Farmacéuticos y de Laboratorio	-	2,180.55	2,180.55	2,180.55	2,180.55	-
2600 Combustibles, Lubricantes y Aditivos	-	509,678.03	509,678.03	509,678.03	509,678.03	-
2700 Vestuario, Blancos, Prendas de Protección y Artículos Deportivos	-	-	-	-	-	-
2800 Materiales y Suministros Para Seguridad	-	-	-	-	-	-
2900 Herramientas, Refacciones y Accesorios Menores	-	38,688.76	38,688.76	38,688.76	38,688.36	-
Servicios Generales	1,183,860.00	3,389,131.76	4,572,991.76	4,571,244.04	4,236,827.97	1,747.72
3100 Servicios Básicos	120,000.00	595,707.84	715,707.84	715,707.84	715,707.84	-
3200 Servicios de Arrendamiento	-	72,266.07	72,266.07	72,266.07	72,266.07	-
3300 Servicios Profesionales, Científicos, Técnicos y Otros Servicios	200,000.00	705,555.92	905,555.92	905,555.74	661,822.74	0.18
3400 Servicios Financieros, Bancarios y Comerciales	-	104,495.79	104,495.79	102,748.07	102,748.07	1,747.72
3500 Servicios de Instalación, Reparación, Mantenimiento y Conservación	-	194,001.22	194,001.22	194,001.22	194,001.22	-
3600 Servicios de Comunicación Social y Publicidad.	-	-	-	-	-	-
3700 Servicios de Traslado y Viáticos	-	17,267.17	17,267.17	17,267.17	17,267.17	-
3800 Servicios Oficiales	-	-	-	-	-	-
3900 Otros Servicios Generales	863,860.00	1,699,837.75	2,563,697.75	2,563,697.93	2,473,014.86	0.18
Transferencias, Asignaciones, Subsidios y Otras Ayudas	-	-	-	-	-	-
4100 Transferencias Internas y Asignaciones al Sector Público	-	-	-	-	-	-
4200 Transferencias al Resto del Sector Público	-	-	-	-	-	-
4300 Subsidios y Subvenciones	-	-	-	-	-	-
4400 Ayudas Sociales	-	-	-	-	-	-
4500 Pensiones y Jubilaciones	-	-	-	-	-	-
4600 Transferencias a Fideicomisos, Mandatos y Otros Análogos	-	-	-	-	-	-
4700 Transferencias a la Seguridad Social	-	-	-	-	-	-
4800 Donativos	-	-	-	-	-	-
4900 Transferencias al Exterior	-	-	-	-	-	-
Bienes Muebles, Inmuebles e Intangibles	-	-	-	-	-	-
5100 Mobiliario y Equipo de Administración	-	-	-	-	-	-
5200 Mobiliario y Equipo Educativo y Recreativo	-	-	-	-	-	-
5300 Equipo e Instrumental Médico y de Laboratorio	-	-	-	-	-	-

5400	Vehículos y Equipo de Transporte	-	-	-	-	-	-
5500	Equipo de Defensa y Seguridad	-	-	-	-	-	-
5600	Maquinaria, Otros Equipos y Herramientas	-	-	-	-	-	-
5700	Activos Biológicos	-	-	-	-	-	-
5800	Bienes Inmuebles	-	-	-	-	-	-
5900	Activos Intangibles	-	-	-	-	-	-
Inversión Pública		-	252,554,826.05	252,554,826.05	170,212,546.55	162,871,670.53	82,342,279.50
6100	Obra Pública en Bienes de Dominio Público	-	252,554,826.05	252,554,826.05	170,212,546.55	162,871,670.53	82,342,279.50
6200	Obra Pública en Bienes Propios	-	-	-	-	-	-
6300	Proyectos Productivos y Acciones de Fomento	-	-	-	-	-	-
Inversiones Financieras y Otras Provisiones		-	-	-	-	-	-
	Inversiones Para el Fomento de Actividades Productivas.	-	-	-	-	-	-
	Acciones y Participaciones de Capital	-	-	-	-	-	-
	Compra de Títulos y Valores	-	-	-	-	-	-
	Concesión de Préstamos	-	-	-	-	-	-
	Inversiones en Fideicomisos, Mandatos y Otros Análogos	-	-	-	-	-	-
	Otras Inversiones Financieras	-	-	-	-	-	-
	Provisiones para Contingencias y Otras Erogaciones Especiales	-	-	-	-	-	-
Participaciones y Aportaciones		-	8,956,177.61	8,956,177.61	8,233,807.09	5,843,669.56	722,370.52
	Participaciones	-	-	-	-	-	-
	Aportaciones	-	-	-	-	-	-
	Convenios	-	8,956,177.61	8,956,177.61	8,233,807.09	5,843,669.56	722,370.52
Deuda Pública		-	-	-	-	-	-
	Amortización de la Deuda Pública	-	-	-	-	-	-
	Intereses de la Deuda Pública	-	-	-	-	-	-
	Comisiones de la Deuda Pública	-	-	-	-	-	-
	Gastos de la Deuda Pública	-	-	-	-	-	-
	Costo por Coberturas	-	-	-	-	-	-
	Apoyos Financieros	-	-	-	-	-	-
	Adeudos de Ejercicios Fiscales Anteriores (Adefas)	-	-	-	-	-	-
Total del Gasto		26,047,960.00	265,586,740.61	291,634,700.61	206,536,319.69	196,415,600.33	85,098,380.92

C.P. FRANCISCO JAVIER AGUILAR UC
DIRECTOR ADMINISTRATIVO

C. LUIS JORGE MONTAÑO DUARTE
DIRECTOR GENERAL



Cuenta Pública 2018
Instituto para el Desarrollo y Certificación de la Infraestructura Física Educativa de Yucatán
Gasto por Categoría Programática
Del 1 de Diciembre al 31 Diciembre de 2018



Concepto	Egresos					
	Aprobado 1	Ampliaciones/ (Reducciones) 2	Modificado 3 = (1 + 2)	Devengado 4	Pagado 5	Subejercicio 6 = (3 - 4)
Programas	3,753,627.00	23,862,791.53	27,616,418.53	28,272,214.07	12,631,201.69	- 655,795.54
Subsidios: Sector Social y Privado o Entidades Federativas y Municipios	-	-	-	-	-	-
Sujetos a Reglas de Operación	-	-	-	-	-	-
Otros Subsidios	-	-	-	-	-	-
Desempeño de las Funciones	-	23,860,742.58	23,860,742.58	25,150,647.82	9,786,256.28	- 1,289,905.24
Prestación de Servicios Públicos	-	-	-	-	-	-
Provisión de Bienes Públicos	-	-	-	-	-	-
Planeación, seguimiento y evaluación de políticas públicas	-	-	-	-	-	-
Promoción y fomento	-	-	-	-	-	-
Regulación y supervisión	-	-	-	-	-	-
Funciones de las Fuerzas Armadas (Únicamente Gobierno Federal)	-	-	-	-	-	-
Específicos	-	-	-	-	-	-
Proyectos de Inversión	-	23,860,742.58	23,860,742.58	25,150,647.82	9,786,256.28	- 1,289,905.24
Administrativos y de Apoyo	3,753,627.00	2,048.95	3,755,675.95	3,121,566.25	2,844,945.41	634,109.70
Apoyo al proceso presupuestario y para mejorar la eficiencia institucional	3,753,627.00	2,048.95	3,755,675.95	3,121,566.25	2,844,945.41	634,109.70
Apoyo a la función pública y al mejoramiento de la gestión	-	-	-	-	-	-
Compromisos	-	-	-	-	-	-
Operaciones ajenas	-	-	-	-	-	-
Obligaciones de cumplimiento de resolución jurisdiccional	-	-	-	-	-	-
Obligaciones	-	-	-	-	-	-
Desastres Naturales	-	-	-	-	-	-
Pensiones y jubilaciones	-	-	-	-	-	-
Aportaciones a la seguridad social	-	-	-	-	-	-
Aportaciones a fondos de estabilización	-	-	-	-	-	-
Aportaciones a fondos de inversión y reestructura de pensiones	-	-	-	-	-	-
Programas de Gasto Federalizado (Gobierno Federal)	-	-	-	-	-	-
Gasto Federalizado	-	-	-	-	-	-
Participaciones a entidades federativas y municipios	-	-	-	-	-	-
Costo financiero, deuda o apoyos a deudores y ahorradores de la banca	-	-	-	-	-	-
Adeudos de ejercicios fiscales anteriores	-	-	-	-	-	-
Total del Gasto	3,753,627.00	23,862,791.53	27,616,418.53	28,272,214.07	12,631,201.69	- 655,795.54

C.P. FRANCISCO JAVIER AGUILAR UC
DIRECTOR ADMINISTRATIVO

C. LUIS JORGE MONTALVO DUARTE
DIRECTOR GENERAL



Cuenta Pública 2018
Instituto para el Desarrollo y Certificación de la Infraestructura Física Educativa de Yucatán
Gasto por Categoría Programática
Del 1 de Enero al 31 Diciembre de 2018



Concepto	Egresos					
	Aprobado	Ampliaciones/ (Reducciones)	Modificado	Devengado	Pagado	Subejercicio
	1	2	3 = (1 + 2)	4	5	6 = (3 - 4)
Programas	26,047,960.00	265,586,740.61	291,634,700.61	206,536,319.69	196,415,600.33	85,098,380.92
Subsidios: Sector Social y Privado o Entidades Federativas y Municipios	-	-	-	-	-	-
Sujetos a Reglas de Operación	-	-	-	-	-	-
Otros Subsidios	-	-	-	-	-	-
Desempeño de las Funciones	-	261,511,003.66	261,511,003.66	178,446,353.64	168,715,340.09	83,064,650.02
Prestación de Servicios Públicos	-	-	-	-	-	-
Provisión de Bienes Públicos	-	-	-	-	-	-
Planeación, seguimiento y evaluación de políticas públicas	-	-	-	-	-	-
Promoción y fomento	-	-	-	-	-	-
Regulación y supervisión	-	-	-	-	-	-
Funciones de las Fuerzas Armadas (Únicamente Gobierno Federal)	-	-	-	-	-	-
Específicos	-	-	-	-	-	-
Proyectos de Inversión	-	261,511,003.66	261,511,003.66	178,446,353.64	168,715,340.09	83,064,650.02
Administrativos y de Apoyo	26,047,960.00	4,075,736.95	30,123,696.95	28,089,966.05	27,700,260.24	2,033,730.90
Apoyo al proceso presupuestario y para mejorar la eficiencia institucional	26,047,960.00	4,075,736.95	30,123,696.95	28,089,966.05	27,700,260.24	2,033,730.90
Apoyo a la función pública y al mejoramiento de la gestión	-	-	-	-	-	-
Compromisos	-	-	-	-	-	-
Operaciones ajenas	-	-	-	-	-	-
Obligaciones de cumplimiento de resolución jurisdiccional	-	-	-	-	-	-
Obligaciones	-	-	-	-	-	-
Desastres Naturales	-	-	-	-	-	-
Pensiones y jubilaciones	-	-	-	-	-	-
Aportaciones a la seguridad social	-	-	-	-	-	-
Aportaciones a fondos de estabilización	-	-	-	-	-	-
Aportaciones a fondos de inversión y reestructura de pensiones	-	-	-	-	-	-
Programas de Gasto Federalizado (Gobierno Federal)	-	-	-	-	-	-
Gasto Federalizado	-	-	-	-	-	-
Participaciones a entidades federativas y municipios	-	-	-	-	-	-
Costo financiero, deuda o apoyos a deudores y ahorradores de la banca	-	-	-	-	-	-
Adeudos de ejercicios fiscales anteriores	-	-	-	-	-	-
Total del Gasto	26,047,960.00	265,586,740.61	291,634,700.61	206,536,319.69	196,415,600.33	85,098,380.92

C.P. FRANCISCO JAVIER AGUILAR UC
DIRECTOR ADMINISTRATIVO

C. LUIS JORGE MONTAÑO DUARTE
DIRECTOR GENERAL



Instituto para el Desarrollo y Certificación de la Infraestructura Física Educativa de Yucatán
Indicadores de Resultados
(Formato libre)



Se puede incluir las Matrices de Indicadores para resultados que se tengan, en la que se muestre el resultado obtenido en el Indicador

Del 1 de Diciembre al 31 de Diciembre de 2018

Programa Presupuestario: 246 Administración de Recursos Humanos, Materiales y Financieros del Instituto para el Desarrollo y Certificación de la Infraestructura Física Educativa de Yucatán

Dependencia o Entidad

Responsable: INSTITUTO PARA EL DESARROLLO Y CERTIFICACIÓN DE LA INFRAESTRUCTURA FÍSICA EDUCATIVA DE YUCATÁN

Población Objetivo: Áreas del Instituto.

Eje PED: 06 Gestión y Administración Pública

Tema PED: 06.01 Gestión y Administración Pública

Objetivo PED: 06.01.01 Mejorar la eficiencia y la eficacia de la Administración Pública.

Finalidad: 02 Desarrollo Social

Eje: 02.06 Gestión y Administración Pública

Función: 02.06.05 Educación

Subfunción: 02.06.05.06 Otros Servicios Educativos y Actividades Inherentes

Tipo de Programa: M - Apoyo al proceso presupuestario y para mejorar la eficiencia institucional

Nivel MML	Resumen Narrativo	Numero	Indicador	Formula	Descripción	Medición	Linea Base	Meta	Acumulada	
									Programada	Realizada
Proposito	El Instituto para el Desarrollo y Certificación de la Infraestructura Física Educativa de Yucatán cuenta con una administración eficiente de recursos para su operación.	16,321	Porcentaje de presupuesto ejercido	(B/C)*100	(Total de presupuesto ejercido/Total de presupuesto autorizado)*100	Trimestral	100.00	100.00	5.00	5.00

P. FRANCISCO JAVIER AGUILAR UC
DIRECTOR ADMINISTRATIVO

C. LUIS JORGE MONTALVO DUARTE
DIRECTOR GENERAL



Instituto para el Desarrollo y Certificación de la Infraestructura Física Educativa de Yucatán
Indicadores de Resultados
(Formato libre)



Se puede incluir las Matrices de Indicadores para resultados que se tengan, en la que se muestre el resultado obtenido en el Indicador

Del 1 de Enero al 31 de Diciembre de 2018

Programa Presupuestario: 246 Administración de Recursos Humanos, Materiales y Financieros del Instituto para el Desarrollo y Certificación de la Infraestructura Física Educativa de Yucatán

Dependencia o Entidad

Responsable: INSTITUTO PARA EL DESARROLLO Y CERTIFICACIÓN DE LA INFRAESTRUCTURA FÍSICA EDUCATIVA DE YUCATÁN

Población Objetivo: Áreas del Instituto.

Eje PED: 06 Gestión y Administración Pública

Tema PED: 06.01 Gestión y Administración Pública

Objetivo PED: 06.01.01 Mejorar la eficiencia y la eficacia de la Administración Pública.

Finalidad: 02 Desarrollo Social

Eje: 02.06 Gestión y Administración Pública

Función: 02.06.05 Educación

Subfunción: 02.06.05.06 Otros Servicios Educativos y Actividades Inherentes

Tipo de Programa: M - Apoyo al proceso presupuestario y para mejorar la eficiencia institucional

Nivel MML	Resumen Narrativo	Numero	Indicador	Formula	Descripcion	Medicion	Linea Base	Meta	Acumulada	
									Programada	Realizada
Proposito	El Instituto para el Desarrollo y Certificación de la Infraestructura Física Educativa de Yucatán cuenta con una administración eficiente de recursos para su operación.	16,321	Porcentaje de presupuesto ejercido	(B/C)*100	(Total de presupuesto ejercido/Total de presupuesto autorizado)*100	Trimestral	100.00	100.00	71.00	71.00

P. FRANCISCO JAVIER AGUILAR UC
DIRECTOR ADMINISTRATIVO

C. LUIS JORGE MONTALVO DUARTE
DIRECTOR GENERAL



Cuenta Pública 2018



Ente Público: INSTITUTO PARA EL DESARROLLO Y CERTIFICACIÓN DE LA INFRAESTRUCTURA FÍSICA EDUCATIVA DE YUCATÁN.
Relación de Cuentas Bancarias Productivas Específicas
Diciembre de 2018

Fondo, Programa o Convenio	Datos de la Cuenta Bancaria	
	Institución Bancaria	Número de Cuenta
PROGRAMA DE EXPANSIÓN DE EDUCACIÓN INICIAL 2018	Scotiabank Inverlat	25600014380
PROGRAMA DE ESCUELAS DE TIEMPO COMPLETO 2018	Scotiabank Inverlat	25600014382
PROGRAMA DE MANTENIMIENTO EMERGENTE 2018	Scotiabank Inverlat	25600014381
FORTALECIMIENTO DE MICROEMPRESAS TEXTILES	Scotiabank Inverlat	25600014383


C.P. FRANCISCO JAVIER AGUILAR UC
DIRECTOR ADMINISTRATIVO


C. LUIS JORGE MONTALVO DUARTE
DIRECTOR GENERAL



Cuenta Pública 2018



Titulo: INSTITUTO PARA EL DESARROLLO Y CERTIFICACIÓN DE LA INFRAESTRUCTURA FÍSICA EDUCATIVA DE YUCATÁN.

Relación de Cuentas Bancarias Productivas Específicas

1 Enero al 31 Diciembre de 2018

Fondo, Programa o Convenio	Datos de la Cuenta Bancaria	
	Institución Bancaria	Número de Cuenta
Apoyo Financiero Extraordinario no Regularizable 2017	Scotiabank Inverlat	17003197581
Fam Basica 2018	Banco Santander (Mexico) S.A.	65506636990
APOYO FINANCIERO EXTRAORDINARIO NO REGULARIZABLE 2017 MERIDA	Scotiabank	17003211525
APOYO FINANCIERO EXTRAORDINARIO NO REGULARIZABLE 2017 TEKAX	Scotiabank	17003211541
FAM SUPERIOR 2018 CRODE	Banco Santander (Mexico) S.A.	65506766264
FAM SUPERIOR 2018 UNO	Banco Santander (Mexico) S.A.	65506766187
FAM MEDIA SUPERIOR 2018	Banco Santander (Mexico) S.A.	65506924032
FAM SUPERIOR 2018	Banco Santander (Mexico) S.A.	65506954824
PROGRAMA DE EXPANSIÓN DE EDUCACIÓN INICIAL 2018	Scotiabank Inverlat	25600014380
PROGRAMA DE ESCUELAS DE TIEMPO COMPLETO 2018	Scotiabank Inverlat	25600014382
PROGRAMA DE MANTENIMIENTO EMERGENTE 2018	Scotiabank Inverlat	25600014381
FORTALECIMIENTO DE MICROEMPRESAS TEXTILES	Scotiabank Inverlat	25600014383


C.P. FRANCISCO JAVIER AGUILAR UC
DIRECTOR ADMINISTRATIVO


C. LUIS JORGE MONTALVO DUARTE
DIRECTOR GENERAL



Cuenta Pública 2018
Instituto para el Desarrollo y Certificación de la Infraestructura Física Educativa de Yucatán
Intereses de la deuda
Acumulado del 1 de Diciembre al 31 de Diciembre de 2018
Pesos



Créditos Bancarios	N/A	N/A
Total Créditos Bancarios	N/A	N/A
Otros Instrumentos de Deuda	N/A	N/A
Total Otros Instrumentos de Deuda	N/A	N/A
TOTAL	N/A	N/A

NO APLICA

Bajo protesta de decir la verdad declaramos que los Estados Financieros y sus notas son razonablemente correctos y responsabilidad del emisor.

C.P. FRANCISCO JAVIER AGUILAR UC
DIRECTOR ADMINISTRATIVO

C. LUIS JORGE MONTALVO DUARTE
DIRECTOR GENERAL



Cuenta Pública 2018
Instituto para el Desarrollo y Certificación de la Infraestructura Física Educativa de Yucatán
Intereses de la deuda
Acumulado del 1 de Enero al 31 de Diciembre de 2018
Pesos



Identificación de Crédito o Instrumento	Devengado	Pagado
Créditos Bancarios	N/A	N/A
Total Créditos Bancarios	N/A	N/A
Otros Instrumentos de Deuda	N/A	N/A
Total Otros Instrumentos de Deuda	N/A	N/A
TOTAL	N/A	N/A

NO APLICA

Bajo protesta de decir la verdad declaramos que los Estados Financieros y sus notas son razonablemente correctos y responsabilidad del emisor.

C.P. FRANCISCO JAVIER AGUILAR UC
DIRECTOR ADMINISTRATIVO

C. LUIS JORGE MONTALVO DUARTE
DIRECTOR GENERAL

Cuenta Pública 2018



Instituto para el Desarrollo y Certificación de la Infraestructura Física Educativa de Yucatán.
Programas y Proyectos de Inversión
Del 01 de Diciembre al 31 de Diciembre 2018



ESTE INSTITUTO NO CUENTA CON PROGRAMAS Y PROYECTOS DE INVERSIÓN POR LO TANTO NO APLICA PRESENTAR INFORMACIÓN ALGUNA.

Bajo protesta de decir verdad declaramos que los Estados Financieros y sus notas, son razonablemente correctos y son responsabilidad del emisor.

NO APLICA



C.P. FRANCISCO JAVIER AGUILAR UC
DIRECTOR ADMINISTRATIVO

C. LUIS JORGE MONTALVO DUARTE
DIRECTOR GENERAL



ESTE INSTITUTO NO CUENTA CON PROGRAMAS Y PROYECTOS DE INVERSIÓN POR LO TANTO NO APLICA PRESENTAR INFORMACIÓN ALGUNA.

Bajo protesta de decir verdad declaramos que los Estados Financieros y sus notas, son razonablemente correctos y son responsabilidad del emisor.

NO APLICA


C.P. FRANCISCO JAVIER AGUILAR UC
DIRECTOR ADMINISTRATIVO


C. LUIS JORGE MONTALVO DUARTE
DIRECTOR GENERAL




Cuenta Pública 2018
Instituto para el Desarrollo y Certificación de la Infraestructura Física Educativa de Yucatán
Endeudamiento Neto
Acumulado del 1 de Diciembre al 31 de Diciembre de 2018
Pesos



Identificación de Crédito o Instrumento	Colocación	Amortización	Endeudamiento Neto
	A	B	C = A - B
Créditos Bancarios	N/A	N/A	N/A
Total Créditos Bancarios	N/A	N/A	N/A
Otros Instrumentos de Deuda	N/A	N/A	N/A
Total Otros Instrumentos de Deuda	N/A	N/A	N/A
TOTAL	N/A	N/A	N/A

NO APLICA

Bajo protesta de decir la verdad declaramos que los Estados Financieros y sus notas son razonablemente correctos y responsabilidad del emisor.


C.P. FRANCISCO JAVIER AGUILAR UC
DIRECTOR ADMINISTRATIVO


C. LUIS JORGE MONTALVO DUARTE
DIRECTOR GENERAL




Cuenta Pública 2018
Instituto para el Desarrollo y Certificación de la Infraestructura Física Educativa de Yucatán
Endeudamiento Neto
Acumulado del 1 de Enero al 31 de Diciembre de 2018
Pesos



Identificación de Crédito o Instrumento	Colocación	Amortización	Endeudamiento Neto
	A	B	C = A - B
Créditos Bancarios	N/A	N/A	N/A
Total Créditos Bancarios	N/A	N/A	N/A
Otros Instrumentos de Deuda	N/A	N/A	N/A
Total Otros Instrumentos de Deuda	N/A	N/A	N/A
TOTAL	N/A	N/A	N/A

NO APLICA

Bajo protesta de decir la verdad declaramos que los Estados Financieros y sus notas son razonablemente correctos y responsabilidad del emisor.


C.P. FRANCISCO JAVIER AGUILAR UC
DIRECTOR ADMINISTRATIVO


C. LUIS JORGE MONTALVO DUARTE
DIRECTOR GENERAL

Cuenta Pública 2018



Instituto para el Desarrollo y Certificación de la Infraestructura Física Educativa de Yucatán



Conciliación entre los Egresos Presupuestarios y los Gastos Contables

Correspondiente del 01 Diciembre al 31 Diciembre 2018

1. Total de egresos (presupuestarios) \$ 28,272,214.07

2. Menos egresos presupuestarios no contables		\$ 24,503,845.56
Mobiliario y equipo de administración	\$ -	
Mobiliario y equipo educacional y recreativo	\$ -	
Equipo e instrumental médico y de laboratorio	\$ -	
Vehículos y equipo de transporte	\$ -	
Equipo de defensa y seguridad	\$ -	
Maquinaria, otros equipos y herramientas		
Activos biológicos	\$ -	
Bienes inmuebles	\$ -	
Activos intangibles	\$ -	
Obra pública en bienes propios	\$ -	
Acciones y participaciones de capital	\$ -	
Compra de títulos y valores	\$ -	
Inversiones en fideicomisos, mandatos y otros análogos	\$ -	
Provisiones para contingencias y otras erogaciones especiales	\$ -	
Amortización de la deuda pública	\$ -	
Adeudos de ejercicios fiscales anteriores (ADEFAS)	\$ -	
Otros Egresos Presupuestales No Contables	\$ 24,503,845.56	

3. Más gastos contables no presupuestales		\$ 1,101,420.37
Estimaciones, depreciaciones, deterioros, obsolescencia y amortizaciones	\$ 26,739.54	
Provisiones	\$ -	
Disminución de inventarios	\$ -	
Aumento por insuficiencia de estimaciones por pérdida o deterioro u obsolescencia	\$ -	
Aumento por insuficiencia de provisiones	\$ -	
Otros Gastos	\$ 1,074,680.83	
Otros Gastos Contables No Presupuestales	\$ -	

4. Total de Gasto Contable (4 = 1 - 2 + 3)

\$ 4,869,788.88



C.P. FRANCISCO JAVIER AGUILAR UC
DIRECTOR ADMINISTRATIVO



C. LUIS JORGE MONTALVO DUARTE
DIRECTOR GENERAL



Conciliación entre los Egresos Presupuestarios y los Gastos Contables

Correspondiente del 01 Enero al 31 Diciembre 2018

1. Total de egresos (presupuestarios)		\$ 206,536,319.69
---------------------------------------	--	-------------------

2. Menos egresos presupuestarios no contables		\$ 173,097,232.96
Mobiliario y equipo de administración	\$ -	
Mobiliario y equipo educacional y recreativo	\$ -	
Equipo e instrumental médico y de laboratorio	\$ -	
Vehículos y equipo de transporte	\$ -	
Equipo de defensa y seguridad	\$ -	
Maquinaria, otros equipos y herramientas	\$ -	
Activos biológicos	\$ -	
Bienes inmuebles	\$ -	
Activos intangibles	\$ -	
Obra pública en bienes propios	\$ -	
Acciones y participaciones de capital	\$ -	
Compra de títulos y valores	\$ -	
Inversiones en fideicomisos, mandatos y otros análogos	\$ -	
Provisiones para contingencias y otras erogaciones especiales	\$ -	
Amortización de la deuda pública	\$ -	
Adeudos de ejercicios fiscales anteriores (ADEFAS)	\$ -	
Otros Egresos Presupuestales No Contables	\$ 173,097,232.96	

3. Más gastos contables no presupuestales		\$ 1,797,420.16
Estimaciones, depreciaciones, deterioros, obsolescencia y amortizaciones	\$ 323,048.27	
Provisiones	\$ -	
Disminución de inventarios	\$ -	
Aumento por insuficiencia de estimaciones por pérdida o deterioro u obsolescencia	\$ -	
Aumento por insuficiencia de provisiones	\$ -	
Otros Gastos	\$ 1,074,712.49	
Otros Gastos Contables No Presupuestales	\$ 399,659.40	

4. Total de Gasto Contable (4 = 1 - 2 + 3)		\$ 35,236,506.89
--	--	------------------

C. P. FRANCISCO JAVIER AGUILAR UC
DIRECTOR ADMINISTRATIVO

C. LUIS JORGE MONTALVO DUARTE
DIRECTOR GENERAL

Cuenta Pública 2018



Instituto para el Desarrollo y Certificación de la Infraestructura Física Educativa de Yucatán



Conciliación entre los Ingresos Presupuestarios y Contables

Correspondiente del 01 Diciembre al 31 Diciembre 2018

(Cifras en pesos)

1. Ingresos Presupuestarios

64,299,990.39

2. Más ingresos contables no presupuestarios

Incremento por variación de inventarios	-	
Disminución del exceso de estimaciones por pérdida o deterioro u obsolescencia	-	
Disminución del exceso de provisiones	-	
Otros ingresos y beneficios varios	-	
Otros ingresos contables no presupuestarios	-	

3. Menos ingresos presupuestarios no contables

Productos de capital	-	
Aprovechamientos capital	-	
Ingresos derivados de financiamientos	-	
Otros Ingresos presupuestarios no contables	-	

4. Ingresos Contables (4 = 1 + 2 - 3)

64,299,990.39

C.P. FRANCISCO JAVIER AGUILAR UC
DIRECTOR ADMINISTRATIVO

C. LUIS JORGE MONTALVO DUARTE
DIRECTOR GENERAL

Cuenta Pública 2018



Instituto para el Desarrollo y Certificación de la Infraestructura Física Educativa de Yucatan



Conciliación entre los Ingresos Presupuestarios y Contables

Correspondiente del 01 Enero al 31 Diciembre 2018

(Cifras en pesos)

1. Ingresos Presupuestarios 233,140,017.44

2. Más ingresos contables no presupuestarios		-
Incremento por variación de inventarios	-	
Disminución del exceso de estimaciones por pérdida o deterioro u obsolescencia	-	
Disminución del exceso de provisiones	-	
Otros ingresos y beneficios varios	-	
Otros ingresos contables no presupuestarios	-	

3. Menos ingresos presupuestarios no contables		23,568.02
Productos de capital	-	
Aprovechamientos capital	-	
Ingresos derivados de financiamientos	-	
Otros Ingresos presupuestarios no contables	23,568.02	

4. Ingresos Contables (4 = 1 + 2 - 3)

233,116,449.42


C.P. FRANCISCO JAVIER AGUILAR UC
DIRECTOR ADMINISTRATIVO


C. LUIS JORGE MONTALVO DUARTE
DIRECTOR GENERAL

Instituto para el Desarrollo y Certificación de la Infraestructura Física Educativa de Yucatán
Estado Analítico del Ejercicio del Presupuesto de Egresos Detallado - LDF
Clasificación Administrativa
Del 1 de enero al 31 de Diciembre de 2018
(PESOS)



Concepto (c)	Egresos					Subejercicio (e)
	Aprobado (d)	Ampliaciones/ (Reducciones)	Modificado	Devengado	Pagado	
I. Gasto No Etiquetado (I=A+B+C+D+E+F+G+H)	26,047,960.00	4,075,736.95	30,123,696.95	28,089,966.05	27,699,633.70	2,033,730.90
A. Dependencia o Unidad Administrativa 1	26,047,960.00	4,075,736.95	30,123,696.95	28,089,966.05	27,699,633.70	2,033,730.90
B. Dependencia o Unidad Administrativa 2	-	-	-	-	-	-
C. Dependencia o Unidad Administrativa 3	-	-	-	-	-	-
D. Dependencia o Unidad Administrativa 4	-	-	-	-	-	-
E. Dependencia o Unidad Administrativa 5	-	-	-	-	-	-
F. Dependencia o Unidad Administrativa 6	-	-	-	-	-	-
G. Dependencia o Unidad Administrativa 7	-	-	-	-	-	-
H. Dependencia o Unidad Administrativa xx	-	-	-	-	-	-
II. Gasto Etiquetado (II=A+B+C+D+E+F+G+H)	-	261,511,003.66	261,511,003.66	178,446,353.64	168,715,340.09	83,064,650.02
A. Dependencia o Unidad Administrativa 1	-	252,554,826.05	252,554,826.05	170,212,546.55	162,871,670.53	82,342,279.50
B. Dependencia o Unidad Administrativa 2	-	8,956,177.61	8,956,177.61	8,233,807.09	5,843,669.56	722,370.52
C. Dependencia o Unidad Administrativa 3	-	-	-	-	-	-
D. Dependencia o Unidad Administrativa 4	-	-	-	-	-	-
E. Dependencia o Unidad Administrativa 5	-	-	-	-	-	-
F. Dependencia o Unidad Administrativa 6	-	-	-	-	-	-
G. Dependencia o Unidad Administrativa 7	-	-	-	-	-	-
H. Dependencia o Unidad Administrativa xx	-	-	-	-	-	-
III. Total de Egresos (III = I + II)	26,047,960.00	265,586,740.61	291,634,700.61	206,536,319.69	196,414,973.79	85,098,380.92

C.P. FRANCISCO JAVIER AGUILAR UC
DIRECTOR ADMINISTRATIVO

C. LUIS JORGE MONTALVO DUARTE
DIRECTOR GENERAL

Cuenta Pública 2018

Instituto para el Desarrollo y Certificación de la Infraestructura Física Educativa de Yucatán

Estado Analítico del Ejercicio del Presupuesto de Egresos Detallado - LDF


Clasificación Funcional (Finalidad y Función)

Del 1 de Enero al 31 de Diciembre de 2018

(PESOS)



Concepto (c)	Egresos					Subejercicio (e)
	Aprobado (d)	Ampliaciones/ (Reducciones)	Modificado	Devengado	Pagado	
I. Gasto No Etiquetado (I=A+B+C+D)	26,047,960.00	4,075,736.95	30,123,696.95	28,089,966.05	27,699,633.70	2,033,730.90
A. Gobierno (A=a1+a2+a3+a4+a5+a6+a7+a8)	-	-	-	-	-	-
a1) Legislación	-	-	-	-	-	-
a2) Justicia	-	-	-	-	-	-
a3) Coordinación de la Política de Gobierno	-	-	-	-	-	-
a4) Relaciones Exteriores	-	-	-	-	-	-
a5) Asuntos Financieros y Hacendarios	-	-	-	-	-	-
a6) Seguridad Nacional	-	-	-	-	-	-
a7) Asuntos de Orden Público y de Seguridad Interior	-	-	-	-	-	-
a8) Otros Servicios Generales	-	-	-	-	-	-
B. Desarrollo Social (B=b1+b2+b3+b4+b5+b6+b7)	26,047,960.00	4,075,736.95	30,123,696.95	28,089,966.05	27,699,633.70	2,033,730.90
b1) Protección Ambiental	-	-	-	-	-	-
b2) Vivienda y Servicios a la Comunidad	-	-	-	-	-	-
b3) Salud	-	-	-	-	-	-
b4) Recreación, Cultura y Otras Manifestaciones Sociales	-	-	-	-	-	-
b5) Educación	26,047,960.00	4,075,736.95	30,123,696.95	28,089,966.05	27,699,633.70	2,033,730.90
b6) Protección Social	-	-	-	-	-	-
b7) Otros Asuntos Sociales	-	-	-	-	-	-
C. Desarrollo Económico (C=c1+c2+c3+c4+c5+c6+c7+c8+c9)	-	-	-	-	-	-
c1) Asuntos Económicos, Comerciales y Laborales en General	-	-	-	-	-	-
c2) Agropecuaria, Silvicultura, Pesca y Caza	-	-	-	-	-	-
c3) Combustibles y Energía	-	-	-	-	-	-
c4) Minería, Manufacturas y Construcción	-	-	-	-	-	-
c5) Transporte	-	-	-	-	-	-
c6) Comunicaciones	-	-	-	-	-	-
c7) Turismo	-	-	-	-	-	-
c8) Ciencia, Tecnología e Innovación	-	-	-	-	-	-
c9) Otras Industrias y Otros Asuntos Económicos	-	-	-	-	-	-
D. Otras No Clasificadas en Funciones Anteriores (D=d1+d2+d3+d4)	-	-	-	-	-	-
d1) Transacciones de la Deuda Publica / Costo Financiero de la Deuda	-	-	-	-	-	-
d2) Transferencias, Participaciones y Aportaciones Entre Diferentes Niveles y Ordenes de Gobierno	-	-	-	-	-	-
d3) Saneamiento del Sistema Financiero	-	-	-	-	-	-
d4) Adeudos de Ejercicios Fiscales Anteriores	-	-	-	-	-	-
II. Gasto Etiquetado (II=A+B+C+D)	-	261,511,003.66	261,511,003.66	178,466,353.64	168,715,340.09	83,044,650.02
A. Gobierno (A=a1+a2+a3+a4+a5+a6+a7+a8)	-	-	-	-	-	-
a1) Legislación	-	-	-	-	-	-
a2) Justicia	-	-	-	-	-	-
a3) Coordinación de la Política de Gobierno	-	-	-	-	-	-
a4) Relaciones Exteriores	-	-	-	-	-	-
a5) Asuntos Financieros y Hacendarios	-	-	-	-	-	-



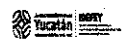
Cuenta Pública 2018
Instituto para el Desarrollo y Certificación de la Infraestructura Física Educativa de Yucatán
Estado Analítico del Ejercicio del Presupuesto de Egresos Detallado - LDF
Clasificación Funcional (Finalidad y Función)
Del 1 de Enero al 31 de Diciembre de 2018
(PESOS)



Concepto (c)	Egresos					Subejercicio (e)
	Aprobado (d)	Ampliaciones/ (Reducciones)	Modificado	Devengado	Pagado	
a6) Seguridad Nacional	-	-	-	-	-	-
a7) Asuntos de Orden Público y de Seguridad Interior	-	-	-	-	-	-
a8) Otros Servicios Generales	-	-	-	-	-	-
B. Desarrollo Social (B=b1+b2+b3+b4+b5+b6+b7)	-	261,511,003.66	261,511,003.66	178,466,353.64	168,715,340.09	83,044,650.02
b1) Protección Ambiental	-	-	-	-	-	-
b2) Vivienda y Servicios a la Comunidad	-	-	-	-	-	-
b3) Salud	-	-	-	-	-	-
b4) Recreación, Cultura y Otras Manifestaciones Sociales	-	-	-	-	-	-
b5) Educación	-	261,511,003.66	261,511,003.66	178,466,353.64	168,715,340.09	83,044,650.02
b6) Protección Social	-	-	-	-	-	-
b7) Otros Asuntos Sociales	-	-	-	-	-	-
C. Desarrollo Económico (C=c1+c2+c3+c4+c5+c6+c7+c8+c9)	-	-	-	-	-	-
c1) Asuntos Económicos, Comerciales y Laborales en General	-	-	-	-	-	-
c2) Agropecuaria, Silvicultura, Pesca y Caza	-	-	-	-	-	-
c3) Combustibles y Energía	-	-	-	-	-	-
c4) Minería, Manufacturas y Construcción	-	-	-	-	-	-
c5) Transporte	-	-	-	-	-	-
c6) Comunicaciones	-	-	-	-	-	-
c7) Turismo	-	-	-	-	-	-
c8) Ciencia, Tecnología e Innovación	-	-	-	-	-	-
c9) Otras Industrias y Otros Asuntos Económicos	-	-	-	-	-	-
D. Otras No Clasificadas en Funciones Anteriores (D=d1+d2+d3+d4)	-	-	-	-	-	-
d1) Transacciones de la Deuda Publica / Costo Financiero de la Deuda	-	-	-	-	-	-
d2) Transferencias, Participaciones y Aportaciones Entre Diferentes Niveles y Ordenes de Gobierno	-	-	-	-	-	-
d3) Saneamiento del Sistema Financiero	-	-	-	-	-	-
d4) Adeudos de Ejercicios Fiscales Anteriores	-	-	-	-	-	-
III. Total de Egresos (III = I + II)	26,047,960.00	265,586,740.61	291,634,700.61	206,556,319.69	196,414,973.79	85,078,380.92

C.P. FRANCISCO JAVIER AGUILAR UC
DIRECTOR ADMINISTRATIVO

C. LUIS JORGE MONTALVO DUARTE
DIRECTOR GENERAL



Instituto para el Desarrollo y Certificación de la Infraestructura Física Educativa de Yucatán
 Estado Analítico del Ejercicio del Presupuesto de Egresos Detallado - LDF
 Clasificación por Objeto del Gasto (Capítulo y Concepto)
 Del 1 de Enero al 31 de Diciembre de 2018
 (PESOS)



Concepto (c)	Egresos					Subejercicio (e)
	Aprobado (d)	Ampliaciones/ (Reducciones)	Modificado	Devengado	Pagado	
I. Gasto No Etiquetado (I=A+B+C+D+E+F+G+H+I)	26,047,960.00	4,075,736.95	30,123,696.95	28,089,966.05	27,699,633.70	2,033,730.90
A. Servicios Personales (A=a1+a2+a3+a4+a5+a6+a7)	24,864,100.00	213,532.89	24,650,567.11	22,618,583.93	22,566,232.30	2,031,983.18
a1) Remuneraciones al Personal de Carácter Permanente	13,520,676.00	1,283,164.36	14,803,840.36	13,067,131.25	13,067,130.43	1,736,709.11
a2) Remuneraciones al Personal de Carácter Transitorio	1,921,700.00	659,424.20	2,581,124.20	2,517,210.30	2,517,208.38	63,913.90
a3) Remuneraciones Adicionales y Especiales	4,768,052.00	847,153.01	3,920,898.99	3,708,482.83	3,708,483.37	212,416.16
a4) Seguridad Social	2,519,462.00	544,749.16	1,974,712.84	1,974,712.84	1,922,363.41	-
a5) Otras Prestaciones Sociales y Económicas	1,196,526.00	25,586.72	1,222,112.72	1,203,168.71	1,203,168.71	18,944.01
a6) Previsiones	615,108.00	615,108.00	-	-	-	-
a7) Pago de Estímulos a Servidores Públicos	322,576.00	174,698.00	147,878.00	147,878.00	147,878.00	-
B. Materiales y Suministros (B=b1+b2+b3+b4+b5+b6+b7+b8+b9)	-	900,138.08	900,138.08	900,138.08	897,958.09	-
b1) Materiales de Administración, Emisión de Documentos y Artículos Oficiales	-	194,363.46	194,363.46	194,363.46	194,363.46	-
b2) Alimentos y Utensilios	-	133,834.85	133,834.85	133,834.85	133,807.85	-
b3) Materias Primas y Materiales de Producción y Comercialización	-	-	-	-	-	-
b4) Materiales y Artículos de Construcción y de Reparación	-	21,392.43	21,392.43	21,392.43	19,239.84	-
b5) Productos Químicos, Farmacéuticos y de Laboratorio	-	2,180.55	2,180.55	2,180.55	2,180.55	-
b6) Combustibles, Lubricantes y Aditivos	-	509,678.03	509,678.03	509,678.03	509,678.03	-
b7) Vestuario, Blancos, Prendas de Protección y Artículos Deportivos	-	-	-	-	-	-
b8) Materiales y Suministros Para Seguridad	-	-	-	-	-	-
b9) Herramientas, Refacciones y Accesorios Menores	-	38,688.76	38,688.76	38,688.76	38,688.36	-
C. Servicios Generales (C=c1+c2+c3+c4+c5+c6+c7+c8+c9)	1,183,860.00	3,389,131.76	4,572,991.76	4,571,244.04	4,235,443.31	1,747.72
c1) Servicios Básicos	120,000.00	595,707.84	715,707.84	715,707.84	715,707.84	-
c2) Servicios de Arrendamiento	-	72,266.07	72,266.07	72,266.07	72,266.07	-
c3) Servicios Profesionales, Científicos, Técnicos y Otros Servicios	200,000.00	705,555.92	905,555.92	905,555.74	660,438.08	0.18
c4) Servicios Financieros, Bancarios y Comerciales	-	104,495.79	104,495.79	102,748.07	102,748.07	1,747.72
c5) Servicios de Instalación, Reparación, Mantenimiento y Conservación	-	194,001.22	194,001.22	194,001.22	194,001.22	-
c6) Servicios de Comunicación Social y Publicidad	-	-	-	-	-	-
c7) Servicios de Traslado y Viáticos	-	17,267.17	17,267.17	17,267.17	17,267.17	-
c8) Servicios Oficiales	-	-	-	-	-	-
c9) Otros Servicios Generales	863,860.00	1,699,837.75	2,563,697.75	2,563,697.93	2,473,014.86	0.18
D. Transferencias, Asignaciones, Subsidios y Otras Ayudas (D=d1+d2+d3+d4+d5+d6+d7+d8+d9)	-	-	-	-	-	-
d1) Transferencias Internas y Asignaciones al Sector Público	-	-	-	-	-	-
d2) Transferencias al Resto del Sector Público	-	-	-	-	-	-
d3) Subsidios y Subvenciones	-	-	-	-	-	-
d4) Ayudas Sociales	-	-	-	-	-	-
d5) Pensiones y Jubilaciones	-	-	-	-	-	-
d6) Transferencias a Fideicomisos, Mandatos y Otros Análogos	-	-	-	-	-	-
d7) Transferencias a la Seguridad Social	-	-	-	-	-	-
d8) Donativos	-	-	-	-	-	-
d9) Transferencias al Exterior	-	-	-	-	-	-
E. Bienes Muebles, Inmuebles e Intangibles (E=e1+e2+e3+e4+e5+e6+e7+e8+e9)	-	-	-	-	-	-
e1) Mobiliario y Equipo de Administración	-	-	-	-	-	-
e2) Mobiliario y Equipo Educativo y Recreativo	-	-	-	-	-	-
e3) Equipo e Instrumental Médico y de Laboratorio	-	-	-	-	-	-
e4) Vehículos y Equipo de Transporte	-	-	-	-	-	-
e5) Equipo de Defensa y Seguridad	-	-	-	-	-	-
e6) Maquinaria, Otros Equipos y Herramientas	-	-	-	-	-	-
e7) Activos Biológicos	-	-	-	-	-	-
e8) Bienes Inmuebles	-	-	-	-	-	-
e9) Activos Intangibles	-	-	-	-	-	-

F. Inversión Pública (F=f1+f2+f3)	-	-	-	-	-	-
f1) Obra Pública en Bienes de Dominio Público	-	-	-	-	-	-
f2) Obra Pública en Bienes Propios	-	-	-	-	-	-
f3) Proyectos Productivos y Acciones de Fomento	-	-	-	-	-	-
G. Inversiones Financieras y Otras Provisiones (G=g1+g2+g3+g4+g5+g6+g7)	-	-	-	-	-	-
g1) Inversiones Para el Fomento de Actividades Productivas	-	-	-	-	-	-
g2) Acciones y Participaciones de Capital	-	-	-	-	-	-
g3) Compra de Títulos y Valores	-	-	-	-	-	-
g4) Concesión de Préstamos	-	-	-	-	-	-
g5) Inversiones en Fideicomisos, Mandatos y Otros Análogos	-	-	-	-	-	-
Fideicomiso de Desastres Naturales (Informativo)	-	-	-	-	-	-
g6) Otras Inversiones Financieras	-	-	-	-	-	-
g7) Provisiones para Contingencias y Otras Erogaciones Especiales	-	-	-	-	-	-
H. Participaciones y Aportaciones (H=h1+h2+h3)	-	-	-	-	-	-
h1) Participaciones	-	-	-	-	-	-
h2) Aportaciones	-	-	-	-	-	-
h3) Convenios	-	-	-	-	-	-
I. Deuda Pública (I=i1+i2+i3+i4+i5+i6+i7)	-	-	-	-	-	-
i1) Amortización de la Deuda Pública	-	-	-	-	-	-
i2) Intereses de la Deuda Pública	-	-	-	-	-	-
i3) Comisiones de la Deuda Pública	-	-	-	-	-	-
i4) Gastos de la Deuda Pública	-	-	-	-	-	-
i5) Costo por Coberturas	-	-	-	-	-	-
i6) Apoyos Financieros	-	-	-	-	-	-
i7) Adeudos de Ejercicios Fiscales Anteriores (ADEFAS)	-	-	-	-	-	-
II. Gasto Etiquetado (II=A+B+C+D+E+F+G+H+I)	-	261,511,003.66	261,511,003.66	178,446,353.64	168,715,340.09	83,064,650.02
A. Servicios Personales (A=a1+a2+a3+a4+a5+a6+a7)	-	-	-	-	-	-
a1) Remuneraciones al Personal de Carácter Permanente	-	-	-	-	-	-
a2) Remuneraciones al Personal de Carácter Transitorio	-	-	-	-	-	-
a3) Remuneraciones Adicionales y Especiales	-	-	-	-	-	-
a4) Seguridad Social	-	-	-	-	-	-
a5) Otras Prestaciones Sociales y Económicas	-	-	-	-	-	-
a6) Previsiones	-	-	-	-	-	-
a7) Pago de Estímulos a Servidores Públicos	-	-	-	-	-	-
B. Materiales y Suministros (B=b1+b2+b3+b4+b5+b6+b7+b8+b9)	-	-	-	-	-	-
b1) Materiales de Administración, Emisión de Documentos y Artículos Oficiales	-	-	-	-	-	-
b2) Alimentos y Utensilios	-	-	-	-	-	-
b3) Materias Primas y Materiales de Producción y Comercialización	-	-	-	-	-	-
b4) Materiales y Artículos de Construcción y de Reparación	-	-	-	-	-	-
b5) Productos Químicos, Farmacéuticos y de Laboratorio	-	-	-	-	-	-
b6) Combustibles, Lubricantes y Aditivos	-	-	-	-	-	-
b7) Vestuario, Blancos, Prendas de Protección y Artículos Deportivos	-	-	-	-	-	-
b8) Materiales y Suministros Para Seguridad	-	-	-	-	-	-
b9) Herramientas, Refacciones y Accesorios Menores	-	-	-	-	-	-
C. Servicios Generales (C=c1+c2+c3+c4+c5+c6+c7+c8+c9)	-	-	-	-	-	-
c1) Servicios Básicos	-	-	-	-	-	-
c2) Servicios de Arrendamiento	-	-	-	-	-	-
c3) Servicios Profesionales, Científicos, Técnicos y Otros Servicios	-	-	-	-	-	-
c4) Servicios Financieros, Bancarios y Comerciales	-	-	-	-	-	-
c5) Servicios de Instalación, Reparación, Mantenimiento y Conservación	-	-	-	-	-	-
c6) Servicios de Comunicación Social y Publicidad	-	-	-	-	-	-
c7) Servicios de Traslado y Viáticos	-	-	-	-	-	-
c8) Servicios Oficiales	-	-	-	-	-	-
c9) Otros Servicios Generales	-	-	-	-	-	-
D. Transferencias, Asignaciones, Subsidios y Otras Ayudas (D=d1+d2+d3+d4+d5+d6+d7+d8+d9)	-	-	-	-	-	-
d1) Transferencias Internas y Asignaciones al Sector Público	-	-	-	-	-	-

d2) Transferencias al Resto del Sector Público	-	-	-	-	-	-
d3) Subsidios y Subvenciones	-	-	-	-	-	-
d4) Ayudas Sociales	-	-	-	-	-	-
d5) Pensiones y Jubilaciones	-	-	-	-	-	-
d6) Transferencias a Fideicomisos, Mandatos y Otros Análogos	-	-	-	-	-	-
d7) Transferencias a la Seguridad Social	-	-	-	-	-	-
d8) Donativos	-	-	-	-	-	-
d9) Transferencias al Exterior	-	-	-	-	-	-
E. Bienes Muebles, Inmuebles e Intangibles (E=e1+e2+e3+e4+e5+e6+e7+e8+e9)	-	-	-	-	-	-
e1) Mobiliario y Equipo de Administración	-	-	-	-	-	-
e2) Mobiliario y Equipo Educativo y Recreativo	-	-	-	-	-	-
e3) Equipo e Instrumental Médico y de Laboratorio	-	-	-	-	-	-
e4) Vehículos y Equipo de Transporte	-	-	-	-	-	-
e5) Equipo de Defensa y Seguridad	-	-	-	-	-	-
e6) Maquinaria, Otros Equipos y Herramientas	-	-	-	-	-	-
e7) Activos Biológicos	-	-	-	-	-	-
e8) Bienes Inmuebles	-	-	-	-	-	-
e9) Activos Intangibles	-	-	-	-	-	-
F. Inversión Pública (F=f1+f2+f3)	-	252,554,826.05	252,554,826.05	170,212,546.55	162,871,670.53	82,342,279.50
f1) Obra Pública en Bienes de Dominio Público	-	252,554,826.05	252,554,826.05	170,212,546.55	162,871,670.53	82,342,279.50
f2) Obra Pública en Bienes Propios	-	-	-	-	-	-
f3) Proyectos Productivos y Acciones de Fomento	-	-	-	-	-	-
G. Inversiones Financieras y Otras Provisiones (G=g1+g2+g3+g4+g5+g6+g7)	-	-	-	-	-	-
g1) Inversiones Para el Fomento de Actividades Productivas	-	-	-	-	-	-
g2) Acciones y Participaciones de Capital	-	-	-	-	-	-
g3) Compra de Títulos y Valores	-	-	-	-	-	-
g4) Concesión de Préstamos	-	-	-	-	-	-
g5) Inversiones en Fideicomisos, Mandatos y Otros Análogos	-	-	-	-	-	-
Fideicomiso de Desastres Naturales (Informativo)	-	-	-	-	-	-
g6) Otras Inversiones Financieras	-	-	-	-	-	-
g7) Provisiones para Contingencias y Otras Erogaciones Especiales	-	-	-	-	-	-
H. Participaciones y Aportaciones (H=h1+h2+h3)	-	8,956,177.61	8,956,177.61	8,233,807.09	5,843,669.56	722,370.52
h1) Participaciones	-	-	-	-	-	-
h2) Aportaciones	-	-	-	-	-	-
h3) Convenios	-	-	-	-	-	-
I. Deuda Pública (I=i1+i2+i3+i4+i5+i6+i7)	-	8,956,177.61	8,956,177.61	8,233,807.09	5,843,669.56	722,370.52
i1) Amortización de la Deuda Pública	-	-	-	-	-	-
i2) Intereses de la Deuda Pública	-	-	-	-	-	-
i3) Comisiones de la Deuda Pública	-	-	-	-	-	-
i4) Gastos de la Deuda Pública	-	-	-	-	-	-
i5) Costo por Coberturas	-	-	-	-	-	-
i6) Apoyos Financieros	-	-	-	-	-	-
i7) Adeudos de Ejercicios Fiscales Anteriores (ADEFAS)	-	-	-	-	-	-
III. Total de Egresos (III = I + II)	26,047,960.00	265,586,740.61	291,634,700.61	206,536,319.69	196,414,973.79	85,098,380.92

C.P. FRANCISCO JAVIER AGUILAR UC
DIRECTOR ADMINISTRATIVO

C. LUIS JORGE MONTALVO DUARTE
DIRECTOR GENERAL



Cuenta Pública 2018

Instituto para el Desarrollo y Certificación de la Infraestructura Física Educativa de Yucatán
Estado Analítico del Ejercicio del Presupuesto de Egresos Detallado - LDF

Clasificación de Servicios Personales por Categoría

Del 1 de Enero al 31 de Diciembre de 2018

(PESOS)



Concepto (c)	Egresos					Subejercicio (e)
	Aprobado (d)	Ampliaciones/ (Reducciones)	Modificado	Devengado	Pagado	
I. Gasto No Etiquetado (I=A+B+C+D+E+F)	24,864,100.00	- 213,532.89	24,650,567.11	22,618,583.93	22,566,232.30	2,031,983.18
A. Personal Administrativo y de Servicio Público	24,864,100.00	- 213,532.89	24,650,567.11	22,618,583.93	22,566,232.30	2,031,983.18
B. Magisterio	-	-	-	-	-	-
C. Servicios de Salud (C=c1+c2)	-	-	-	-	-	-
c1) Personal Administrativo	-	-	-	-	-	-
c2) Personal Médico, Paramédico y afín	-	-	-	-	-	-
D. Seguridad Pública	-	-	-	-	-	-
E. Gastos asociados a la implementación de nuevas leyes federales o reformas a las mismas (E = e1 + e2)	-	-	-	-	-	-
e1) Nombre del Programa o Ley 1	-	-	-	-	-	-
e2) Nombre del Programa o Ley 2	-	-	-	-	-	-
F. Sentencias laborales definitivas	-	-	-	-	-	-
II. Gasto Etiquetado (II=A+B+C+D+E+F)	-	-	-	-	-	-
A. Personal Administrativo y de Servicio Público	-	-	-	-	-	-
B. Magisterio	-	-	-	-	-	-
C. Servicios de Salud (C=c1+c2)	-	-	-	-	-	-
c1) Personal Administrativo	-	-	-	-	-	-
c2) Personal Médico, Paramédico y afín	-	-	-	-	-	-
D. Seguridad Pública	-	-	-	-	-	-
E. Gastos asociados a la implementación de nuevas leyes federales o reformas a las mismas (E = e1 + e2)	-	-	-	-	-	-
e1) Nombre del Programa o Ley 1	-	-	-	-	-	-
e2) Nombre del Programa o Ley 2	-	-	-	-	-	-
F. Sentencias laborales definitivas	-	-	-	-	-	-
III. Total del Gasto en Servicios Personales (III = I + II)	24,864,100.00	- 213,532.89	24,650,567.11	22,618,583.93	22,566,232.30	2,031,983.18

C.P. FRANCISCO JAVIER AGUILAR UC
DIRECTOR ADMINISTRATIVO

C. LUIS JORGE MONTALVO DUARTE
DIRECTOR GENERAL



Instituto para el Desarrollo y Certificación de la Infraestructura Física Educativa de Yucatán
Estado Analítico de Ingresos Detallado - LDF
Del 1 de Enero al 31 de Diciembre de 2018
(PESOS)



Concepto (c)	Estimado (d)	Ampliaciones/ (Reducciones)	Ingreso		Recaudado	Diferencia (e)
			Modificado	Devengado		
Ingresos de Libre Disposición						
A. Impuestos	-	-	-	-	-	-
B. Cuotas y Aportaciones de Seguridad Social	-	-	-	-	-	-
C. Contribuciones de Mejoras	-	-	-	-	-	-
D. Derechos	-	-	-	-	-	-
E. Productos	-	-	-	-	-	-
F. Aprovechamientos	-	-	-	-	-	-
G. Ingresos por Ventas de Bienes y Servicios	320,000.00	-	320,000.00	313,738.00	313,181.48	6,262.00
H. Participaciones (H=h1+h2+h3+h4+h5+h6+h7+h8+h9+h10+h11)	-	-	-	-	-	-
h1) Fondo General de Participaciones	-	-	-	-	-	-
h2) Fondo de Fomento Municipal	-	-	-	-	-	-
h3) Fondo de Fiscalización y Recaudación	-	-	-	-	-	-
h4) Fondo de Compensación	-	-	-	-	-	-
h5) Fondo de Extracción de Hidrocarburos	-	-	-	-	-	-
h6) Impuesto Especial Sobre Producción y Servicios	-	-	-	-	-	-
h7) 0.136% de la Recaudación Federal Participable	-	-	-	-	-	-
h8) 3.17% Sobre Extracción de Petróleo	-	-	-	-	-	-
h9) Gasolinas y Diésel	-	-	-	-	-	-
h10) Fondo del Impuesto Sobre la Renta	-	-	-	-	-	-
h11) Fondo de Estabilización de los Ingresos de las Entidades Federativas	-	-	-	-	-	-
I. Incentivos Derivados de la Colaboración Fiscal (I=i1+i2+i3+i4+i5)	-	-	-	-	-	-
i1) Tenencia o Uso de Vehículos	-	-	-	-	-	-
i2) Fondo de Compensación ISAN	-	-	-	-	-	-
i3) Impuesto Sobre Automóviles Nuevos	-	-	-	-	-	-
i4) Fondo de Compensación de Repecos-Intermedios	-	-	-	-	-	-
i5) Otros Incentivos Económicos	-	-	-	-	-	-
J. Transferencias	25,727,960.00	2,492,999.00	28,220,959.00	28,220,959.00	28,045,959.00	-
K. Convenios	-	-	-	-	-	-
k1) Otros Convenios y Subsidios	-	-	-	-	-	-
L. Otros Ingresos de Libre Disposición (L=l1+l2)	-	-	-	-	-	-
l1) Participaciones en Ingresos Locales	-	-	-	-	-	-
l2) Otros Ingresos de Libre Disposición	-	-	-	-	-	-
I. Total de Ingresos de Libre Disposición (I=A+B+C+D+E+F+G+H+I+J+K+L)	26,047,960.00	2,492,999.00	28,540,959.00	28,534,697.00	28,359,140.48	6,262.00
Ingresos Excedentes de Ingresos de Libre Disposición						



Cuenta Pública 2018
Instituto para el Desarrollo y Certificación de la Infraestructura Física Educativa de Yucatán
Resultados de Egresos - LDF
Del 1 de Enero al 31 de Diciembre de 2018
(PESOS)



Concepto (b)	Año 5 ¹ (c)	Año 4 ¹ (c)	Año 3 ¹ (c)	Año 2 ¹ (c)	Año 1 ¹ (c)	Año del Ejercicio Vigente ² (d)
1. Gasto No Etiquetado (1=A+B+C+D+E+F+G+H+I)	24,720,743.68	29,788,236.67	28,818,004.55	28,324,507.50	29,861,056.56	28,089,966.05
A. Servicios Personales	19,070,269.34	22,095,880.45	21,685,511.78	21,360,094.65	22,684,473.81	22,618,583.93
B. Materiales y Suministros	1,910,062.14	2,203,273.47	1,892,141.30	2,337,344.81	3,014,707.27	900,138.08
C. Servicios Generales	3,740,412.20	5,373,682.69	4,976,184.34	4,533,455.38	4,107,751.14	4,571,244.04
D. Transferencias, Asignaciones, Subsidios y Otras Ayudas	-	-	-	-	-	-
E. Bienes Muebles, Inmuebles e Intangibles	-	115,400.06	264,167.13	93,612.66	54,124.34	-
F. Inversión Pública	-	-	-	-	-	-
G. Inversiones Financieras y Otras Provisiones	-	-	-	-	-	-
H. Participaciones y Aportaciones	-	-	-	-	-	-
I. Deuda Pública	-	-	-	-	-	-
2. Gasto Etiquetado (2=A+B+C+D+E+F+G+H+I)	295,745,900.29	331,676,827.31	305,318,720.55	372,555,156.78	256,822,753.65	178,446,353.64
A. Servicios Personales	-	-	-	-	-	-
B. Materiales y Suministros	-	-	-	-	-	-
C. Servicios Generales	-	-	-	-	-	-
D. Transferencias, Asignaciones, Subsidios y Otras Ayudas	-	-	-	-	-	-
E. Bienes Muebles, Inmuebles e Intangibles	-	-	-	-	-	-
F. Inversión Pública	292,864,154.56	327,336,342.73	305,318,720.55	368,992,072.82	250,820,891.75	178,446,353.64
G. Inversiones Financieras y Otras Provisiones	-	-	-	-	-	-
H. Participaciones y Aportaciones	2,881,745.73	4,340,484.58	-	3,563,083.96	6,001,861.90	-
I. Deuda Pública	-	-	-	-	-	-
3. Total del Resultado de Egresos (3=1+2)	320,466,643.97	361,465,063.98	334,136,725.10	400,879,664.28	286,683,810.21	206,536,319.69

C.P. FRANCISCO JAVIER AGUILAR UC
DIRECTOR ADMINISTRATIVO

C. LUIS JORGE MONTALVO DUARTE
DIRECTOR GENERAL



Concepto (b)	Año 5 ¹ (c)	Año 4 ¹ (c)	Año 3 ¹ (c)	Año 2 ¹ (c)	Año 1 ¹ (c)	Año del Ejercicio Vigente ² (d)
1. Ingresos de Libre Disposición (1=A+B+C+D+E+F+G+H+I+J+K+L)	26,700,156.54	30,140,398.17	29,279,928.76	38,432,678.95	30,171,721.17	28,534,697.00
A. Impuestos	-	-	-	-	-	-
B. Cuotas y Aportaciones de Seguridad Social	-	-	-	-	-	-
C. Contribuciones de Mejoras	-	-	-	-	-	-
D. Derechos	-	-	-	-	-	-
E. Productos	-	-	-	-	-	-
F. Aprovechamientos	-	-	-	-	-	-
G. Ingresos por Ventas de Bienes y Servicios	1,004,604.54	627,692.17	1,489,313.76	972,558.95	546,655.17	313,738.00
H. Participaciones	-	-	-	-	-	-
I. Incentivos Derivados de la Colaboración Fiscal	-	-	-	-	-	-
J. Transferencias	25,695,552.00	29,512,706.00	27,790,615.00	37,460,120.00	29,625,066.00	28,220,959.00
K. Convenios	-	-	-	-	-	-
L. Otros Ingresos de Libre Disposición	-	-	-	-	-	-
2. Transferencias Federales Etiquetadas (2=A+B+C+D+E)	502,320,372.43	466,487,364.20	339,686,984.05	210,009,236.83	205,960,584.16	204,581,752.42
A. Aportaciones	-	-	-	-	-	-
B. Convenios	-	-	-	19,204,722.95	12,127,215.65	4,144,352.25
C. Fondos Distintos de Aportaciones	-	-	-	-	-	-
D. Transferencias, Subsidios y Subvenciones, y Pensiones y Jubilaciones	502,320,372.43	466,487,364.20	339,686,984.05	190,804,513.88	193,833,368.51	200,437,400.17
E. Otras Transferencias Federales Etiquetadas	-	-	-	-	-	-
3. Ingresos Derivados de Financiamientos (3=A)	-	-	-	-	-	-
A. Ingresos Derivados de Financiamientos	-	-	-	-	-	-
4. Total de Resultados de Ingresos (4=1+2+3)	529,020,528.97	496,627,762.37	368,966,912.81	248,441,915.78	236,132,305.33	233,116,449.42
Datos Informativos						
1. Ingresos Derivados de Financiamientos con Fuente de Pago de Recursos de Libre Disposición	-	-	-	-	-	-
2. Ingresos derivados de Financiamientos con Fuente de Pago de Transferencias Federales Etiquetadas	-	-	-	-	-	-
3. Ingresos Derivados de Financiamiento (3 = 1 + 2)	-	-	-	-	-	-

C.P. FRANCISCO JAVIER AGUILAR UC
DIRECTOR ADMINISTRATIVO

C. LUIS JORGE MONTALVO DUARTE
DIRECTOR GENERAL



Instituto para el Desarrollo y Certificación de la Infraestructura Física Educativa de Yucatán
 Balance Presupuestario - LDF
 Del 1 de Enero al 31 de Diciembre de 2018
 (PESOS)



Concepto (c)	Estimado/ Aprobado (d)	Devengado	Recaudado/ Pagado
A. Ingresos Totales (A = A1+A2+A3)			
A1. Ingresos de Libre Disposición	26,047,960.00	28,739,449.42	232,943,892.90
A2. Transferencias Federales Etiquetadas	26,047,960.00	28,534,697.00	28,362,140.48
A3. Financiamiento Neto	-	204,752.42	204,581,752.42
	-	-	-
B. Egresos Presupuestarios¹ (B = B1+B2)			
B1. Gasto No Etiquetado (sin incluir Amortización de la Deuda Pública)	26,047,960.00	206,536,319.69	196,414,973.79
B2. Gasto Etiquetado (sin incluir Amortización de la Deuda Pública)	26,047,960.00	28,089,966.05	27,699,633.70
	-	178,446,353.64	168,715,340.09
C. Remanentes del Ejercicio Anterior (C = C1 + C2)			
C1. Remanentes de Ingresos de Libre Disposición aplicados en el periodo	-	-	-
C2. Remanentes de Transferencias Federales Etiquetadas aplicados en el periodo	-	-	-
	-	-	-
I. Balance Presupuestario (I = A - B + C)	-	-177,796,870.27	36,528,919.11
II. Balance Presupuestario sin Financiamiento Neto (II = I - A3)	-	-177,796,870.27	36,528,919.11
III. Balance Presupuestario sin Financiamiento Neto y sin Remanentes del Ejercicio Anterior (III = II - C)	-	-177,796,870.27	36,528,919.11

Concepto	Aprobado	Devengado	Pagado
E. Intereses, Comisiones y Gastos de la Deuda (E = E1+E2)			
E1. Intereses, Comisiones y Gastos de la Deuda con Gasto No Etiquetado	-	-	-
E2. Intereses, Comisiones y Gastos de la Deuda con Gasto Etiquetado	-	-	-
	-	-	-
IV. Balance Primario (IV = III + E)	-	-177,796,870.27	36,528,919.11

Concepto	Estimado/ Aprobado	Devengado	Recaudado/ Pagado
F. Financiamiento (F = F1 + F2)			
F1. Financiamiento con Fuente de Pago de Ingresos de Libre Disposición	-	-	-
F2. Financiamiento con Fuente de Pago de Transferencias Federales Etiquetadas	-	-	-
G. Amortización de la Deuda (G = G1 + G2)			
G1. Amortización de la Deuda Pública con Gasto No Etiquetado	-	-	-
G2. Amortización de la Deuda Pública con Gasto Etiquetado	-	-	-
	-	-	-
A3. Financiamiento Neto (A3 = F - G)	-	-	-

Concepto	Estimado/ Aprobado	Devengado	Recaudado/ Pagado



Instituto para el Desarrollo y Certificación de la Infraestructura Física Educativa de Yucatán
 Balance Presupuestario - LDF
 Del 1 de Enero al 31 de Diciembre de 2018
 (PESOS)



Concepto (c)	Estimado/ Aprobado (d)	Devengado	Recaudado/ Pagado
A1. Ingresos de Libre Disposición			
A3.1 Financiamiento Neto con Fuente de Pago de Ingresos de Libre Disposición (A3.1 = F1 - G1)	-	-	-
F1. Financiamiento con Fuente de Pago de Ingresos de Libre Disposición	-	-	-
G1. Amortización de la Deuda Pública con Gasto No Etiquetado	-	-	-
B1. Gasto No Etiquetado (sin incluir Amortización de la Deuda Pública)	-	-	-
C1. Remanentes de Ingresos de Libre Disposición aplicados en el periodo	-	-	-
V. Balance Presupuestario de Recursos Disponibles (V = A1 + A3.1 - B1 + C1)	-	-	-
VI. Balance Presupuestario de Recursos Disponibles sin Financiamiento Neto (VI = V - A3.1)	-	-	-

Concepto	Estimado/ Aprobado	Devengado	Recaudado/ Pagado
A2. Transferencias Federales Etiquetadas			
A3.2 Financiamiento Neto con Fuente de Pago de Transferencias Federales Etiquetadas (A3.2 = F2 - G2)	-	-	-
F2. Financiamiento con Fuente de Pago de Transferencias Federales Etiquetadas	-	-	-
G2. Amortización de la Deuda Pública con Gasto Etiquetado	-	-	-
B2. Gasto Etiquetado (sin incluir Amortización de la Deuda Pública)	-	-	-
C2. Remanentes de Transferencias Federales Etiquetadas aplicados en el periodo	-	-	-
VII. Balance Presupuestario de Recursos Etiquetados (VII = A2 + A3.2 - B2 + C2)	-	-	-
VIII. Balance Presupuestario de Recursos Etiquetados sin Financiamiento Neto (VIII = VII - A3.2)	-	-	-


 C.P. FRANCISCO JAVIER AGUILAR UC
 DIRECTOR ADMINISTRATIVO


 C. LUIS JORGE MONTALVO DUARTE
 DIRECTOR GENERAL