





**EEEE ENERO 2018**


---

CONCEPTO	2018	2017	2018	2017
<b>ACTIVO</b>				
<b>Activo Circulante</b>				
Efectivo y Equivalentes	65,161,577.79	111,815,795.48	6,416,085.77	21,889,020.87
Derivados a Recibir Efectivo o Equivalentes	23,853.68	522,036.12	-	-
Derivados a Recibir Bienes o Servicios	18,548,392.78	34,303,154.51	-	-
Inventarios	0	24,427,146.97	-	-
Admones	9,924,846.15	-	-	-
Estimación por Pérdida o Detenido de Activos Circulantes	0.00	84,312,053.82	337,995,543.79	88,646,924.94
Otros Activos Circulantes	322,181,558.66	-	-	-
<b>Total de Activos Circulantes</b>	<b>413,840,128.95</b>	<b>255,880,156.90</b>	<b>344,374,028.52</b>	<b>110,534,525.81</b>
<b>Activo No Circulante</b>				
Inversiones Financieras a Largo Plazo	0	-	-	-
Derivados a Recibir Efectivo o Equivalentes a Largo Plazo	0	-	-	-
Bienes Inmuebles, Infraestructura y Construcciones en Proceso	249,304,569.23	227,179,129.68	-	-
Bienes Muebles	4,324,447.96	4,328,167.62	-	-
Activos Intangibles	156,853.11	138,059.11	-	-
Depreciación, Deterioro y Amortización Acumulada de Bienes	-3,317,229.89	2,891,293.73	-	-
Activos Diferidos	0	15,443,276.01	-	-
Estimación por Pérdida o Detenido de Activos no Circulantes	0	0	-	-
Otros Activos no Circulantes	15,443,276.01	15,443,276.01	-	-
<b>Total de Activos no Circulantes</b>	<b>285,881,919.42</b>	<b>244,947,119.70</b>	<b>344,374,028.52</b>	<b>110,534,525.81</b>
<b>TOTAL DEL ACTIVO</b>	<b>699,722,048.37</b>	<b>500,827,276.60</b>	<b>688,748,057.04</b>	<b>221,069,051.62</b>
<b>PASIVO</b>				
<b>Pasivo Circulante</b>				
Cuentas por Pagar a Corto Plazo	111,815,795.48	6,416,085.77	6,416,085.77	21,889,020.87
Documentos por Pagar a Corto Plazo	522,036.12	-	-	-
Préstamos a Corto Plazo de la Deuda Pública a Largo Plazo	34,303,154.51	-	-	-
Títulos y Valores a Corto Plazo	24,427,146.97	-	-	-
Pasivos Diferidos a Corto Plazo	-	-	-	-
Fondos y Bienes de Terceros en Garantía y/o Administrada a Corto Plazo	-	-	-	-
Provisiones a Corto Plazo	84,312,053.82	-	-	-
Otros Pasivos a Corto Plazo	-	-	-	-
<b>Total de Pasivos Circulantes</b>	<b>255,880,156.90</b>	<b>344,374,028.52</b>	<b>6,416,085.77</b>	<b>21,889,020.87</b>
<b>Pasivo No Circulante</b>				
Cuentas por Pagar a Largo Plazo	-	-	-	-
Documentos por Pagar a Largo Plazo	-	-	-	-
Deuda Pública a Largo Plazo	-	-	-	-
Pasivos Diferidos a Largo Plazo	-	-	-	-
Fondos y Bienes de Terceros en Garantía y/o en Administración a Largo Plazo	-	-	-	-
Provisiones a Largo Plazo	-	-	-	-
<b>Total de Pasivos no Circulantes</b>	<b>0</b>	<b>0</b>	<b>0</b>	<b>0</b>
<b>TOTAL DEL PASIVO</b>	<b>255,880,156.90</b>	<b>344,374,028.52</b>	<b>6,416,085.77</b>	<b>21,889,020.87</b>
<b>HACIENDA PÚBLICA PATRIMONIO</b>				
Hacienda Pública/ Patrimonio Contribuido	42,008,841.49	42,008,841.49	42,008,841.49	42,008,841.49
Aportaciones	-	-	-	-
Donaciones de Capital	12,008,841.49	12,008,841.49	12,008,841.49	12,008,841.49
Actualización de la Hacienda Pública / Patrimonio	-	-	-	-
Hacienda Pública/ Patrimonio Generado	323,320,477.36	377,488,609.36	377,488,609.36	377,488,609.36
Resultados del Ejercicio (Ahorro / Desahorro)	-266,476.31	120,062.72	-266,476.31	120,062.72
Resultados de Ejercidos Anteriores	342,010,517.19	395,785,310.10	342,010,517.19	395,785,310.10
Reservas	-	-	-	-
Reservaciones de Resultados de Ejercidos Anteriores	-18,423,593.52	18,423,593.52	-18,423,593.52	18,423,593.52
<b>Exceso o Insuficiencia en la Actualización de la Hacienda Pública/ Patrimonio</b>	<b>-</b>	<b>-</b>	<b>-</b>	<b>-</b>
Resultado por Posición Monetaria	335,327,418.85	399,492,750.79	335,327,418.85	399,492,750.79
Resultado por Tenencia de Activos no Monetarios	679,702,048.37	500,827,276.60	679,702,048.37	500,827,276.60
<b>Total Hacienda Pública/ Patrimonio</b>	<b>688,748,057.04</b>	<b>221,069,051.62</b>	<b>688,748,057.04</b>	<b>221,069,051.62</b>
<b>TOTAL DEL PASIVO Y HACIENDA PÚBLICA / PATRIMONIO</b>	<b>688,748,057.04</b>	<b>221,069,051.62</b>	<b>688,748,057.04</b>	<b>221,069,051.62</b>

Bajo protesta de decir verdad declaramos que los Estados Financieros y sus Notas son razonablemente correctos y responsabilidad del emisor.

  
 Ing. Javier Aguilar Castillo Espinosa  
 Director General del IDEFEY

  
 C.P. Carlos Dorfid Corto Pacheco  
 Director de Administración del IDEFEY

  
 C.P. Alicia Quinto Castillo  
 Jefe de Contabilidad y Administración

Ente Público: Instituto para el Desarrollo y Certificación de la Infraestructura Física Educativa de Yucatán

Cuenta Pública 2018  
 Estado de Actividades  
 Del 1o. De Enero al 31 de Enero de 2018 y 2017  
 (Pesos)

Concepto	2018	2017	Concepto	2018	2017
<b>INGRESOS Y OTROS BENEFICIOS</b>	<b>0.00</b>	<b>0.00</b>	<b>GASTOS Y OTRAS PÉRDIDAS</b>	<b>1,839,391.14</b>	<b>1,839,391.14</b>
Ingresos de la Gestión	0.00	0.00	Gastos de Funcionamiento	1,855,076.63	1,855,076.63
Impuestos	0.00	0.00	Servicios Personales	1,621,114.68	1,544,987.26
Cuotas y Aportaciones de Seguridad	0.00	0.00	Materiales y Suministros	25,732.05	103,135.63
Contribuciones de Mejoras	0.00	0.00	Servicios Generales	208,229.90	191,268.25
Derechos	0.00	0.00			
Productos de Tipo Corriente	0.00	0.00			
Aprovechamientos de Tipo Corriente	0.00	0.00			
Ingresos por Venta de Bienes y	0.00	0.00			
Servicios	0.00	0.00			
Ingresos no Comprendidos en las	0.00	0.00			
Fracciones de la Ley de Ingresos	0.00	0.00			
Participaciones, Aportaciones,	1,791,475.00	2,138,077.00	Ayudas Sociales	0.00	0.00
Transferencias, Asignaciones,	-	-	Pensiones y Jubilaciones	0.00	0.00
Participaciones y Aportaciones,	1,791,475.00	2,138,077.00	Transferencias a Fideicomisos,	0.00	0.00
Transferencias, Subsidios	0.00	0.00	Transferencias a la Seguridad Social	0.00	0.00
Y Otras ayudas	0.00	0.00	Donativos	0.00	0.00
Otros Ingresos y Beneficios	49,294.79	14,164.65	Transferencias al Externo	0.00	0.00
Ingresos Financieros	6,040.84	14,164.65	Participaciones y Aportaciones	224,982.75	162,070.47
Incremento por Variación de Inventarios	0.00	0.00			
Diminución del Exceso de Estimaciones	0.00	0.00			
por Pérdida o Deterioro u Obsolescencia	0.00	0.00			
Diminución del Exceso de Provisiones	0.00	0.00			
Disminución de Provisiones	0.00	0.00			
Incremento por Insuficiencia de	0.00	0.00			
Estimaciones por Pérdida o Deterioro y	0.00	0.00			
Obsolescencia	0.00	0.00			
Aumento por Insuficiencia de Provisiones	0.00	0.00			
Otros Gastos	702.76	508.55			
Inversión Pública	0.00	0.00			
Inversión Pública no Capitalizable	0.00	0.00			
Total de Gastos y Otras Pérdidas	2,107,246.10	2,032,178.93			
Resultados del Ejercicio	-268,476.31	120,062.72			
(Ahorros/Desahorro)					

Bajo protesta de decir verdad declaramos que los Estados Financieros y sus Notas son razonablemente correctos y responsabilidad del emisor

Ing. Víctor Miguel Castillo Espinosa  
 Director General del IDEFEY

C.P. Cortes David Conito Pacheco  
 Director de Administración del IDEFEY

C.P. Alina Quinto Camillo  
 Jefe de Contabilidad y Administración

Estado de Variación en la Hacienda Pública  
Del 1o de Enero al 31 de Enero de 2018  
(pesos)

Ente Público: Instituto para el Desarrollo y Certificación de la Infraestructura Física Educativa de Yucatán

Hacienda Pública / Patrimonio Contribuido Neto de 2017	12,006,941.49	-	-	12,006,941.49
Donaciones de Capital	12,006,941.49	-	-	12,006,941.49
Actualización de la Hacienda Pública/Patrimonio	-	-	-	-
Hacienda Pública / Patrimonio Generado Neto de 2017	-	157,409,502.37	193,943,700.25	351,253,202.62
Resultados del Ejercicio (Ahorro/Desahorro)	-	157,409,502.37	193,943,700.25	193,943,700.25
Resultados de Ejercicios Anteriores	-	-	-	157,409,502.37
Revalúos	-	-	-	-
Reservas	-	-	-	-
Rectificaciones de Resultados de Ejercicios Anteriores	-	18,423,563.52	-	18,423,563.52
Exceso o Insuficiencia en la Actualización de la Hacienda Pública / Patrimonio Neto de 2017	-	-	-	-
Resultado por Posición Monetaria	-	-	-	-
Resultado por Tenencia de Activos no Monetarios	-	-	-	-
Hacienda Pública / Patrimonio Neto Final de 2017	12,006,941.49	138,986,938.95	193,943,700.25	344,838,580.59
Cambio en la Hacienda Pública/Patrimonio Neto del Ejercicio 2018	-	-	-	-
Aportadores	-	-	-	-
Donaciones de Capital	-	-	-	-
Actualización de la Hacienda Pública/Patrimonio	-	-	-	-
Variaciones de la Hacienda Pública / Patrimonio Generado Neto de 2018	-	184,601,014.82	194,110,176.56	9,609,161.74
Resultados del Ejercicio (Ahorro/Desahorro)	-	-	266,476.31	266,476.31
Resultados de Ejercicios Anteriores	-	184,601,014.82	193,843,700.25	9,242,686.43
Revalúos	-	-	-	-
Reservas	-	-	-	-
Rectificaciones de Resultados de Ejercicios Anteriores	-	-	-	-
Cambio en el Exceso o Insuficiencia en la Actualización de la Hacienda Pública / Patrimonio Neto de 2018	-	-	-	-
Resultado por Posición Monetaria	-	-	-	-
Resultado por Tenencia de Activos no Monetarios	-	-	-	-
Hacienda Pública / Patrimonio Neto Final de 2018	12,006,941.49	323,586,953.67	266,476.31	335,527,118.85

Bajo protesta de decir verdad declaramos que los Estados Financieros y sus Notas son razonablemente correctos y respaldamos la veracidad del mismo.

Ing. Víctor Miguel Castillo Espinosa  
Director General del IDFEY

C.P. Carlos David Camilo Padeco  
Director de Administración del IDFEY

C.P. Alina Quinto Castillo  
Jefe de Contabilidad y Administración

Cuenta Pública 2018  
Estado de Cambios en la Situación Financiera  
Al 31 de Enero de 2018  
(Pasos)

Ente Público:

Instituto para el Desarrollo y Certificación de la Infraestructura Física Educativa de Yucatán

ACTIVO	22,787,891.74	31,065,401.20	PASIVO	24,642,775.15	6,875,903.95
Activo Circulante	22,761,207.78	21,518,995.43	Pasivo Circulante	24,642,775.15	6,875,903.95
Electivo y Equivalentes	13,970,737.59		Cuentas por Pagar a Corto Plazo		6,875,903.95
Derechos a Recibir Electivo o Equivalentes		372.72	Documentos por Pagar a Corto Plazo		
Derechos a Recibir Bienes o Servicios		1,601,198.97	Porción a Corto Plazo de la Deuda Pública a Largo Plazo		
Inventarios			Títulos y Valores a Corto Plazo		
Atmósferas	8,790,470.19		Pasivos Diferidos a Corto Plazo		
Estimación por Pérdida o Deterioro de Activos Circulantes			Fondos y Bienes de Terceros en Garantía y/o Administración a Corto Plazo		
Otros Activos Circulantes		19,917,423.74	Provisiones a Corto Plazo		
Activo No Circulante	26,463.96	9,526,405.77	Otros Pasivos a Corto Plazo	24,642,775.15	
Inversiones Financieras a Largo Plazo			Pasivo No Circulante		
Derechos a Recibir Electivo o Equivalentes a Largo Plazo			Cuentas por Pagar a Largo Plazo		
Bienes Inmuebles, Infraestructura y Construcciones en Proceso		9,526,405.77	Documentos por Pagar a Largo Plazo		
Bienes Muebles			Deuda Pública a Largo Plazo		
Activos Intangibles			Pasivos Diferidos a Largo Plazo		
Depreciación, Deterioro y Amortización Acumulada de Bienes	26,463.96		Fondos y Bienes de Terceros en Garantía y/o en Administración a Largo Plazo		
Activos Diferidos			Provisiones a Largo Plazo		
Estimación por Pérdida o Deterioro de Activos no Circulantes					
Otros Activos no Circulantes					
			<b>HACIENDA PÚBLICA/ PATRIMONIO</b>	184,601,014.82	194,110,176.56
			Hacienda Pública/Patrimonio Contribuido		
			Aportaciones		
			Donaciones de Capital		
			Actualización de la Hacienda Pública / Patrimonio		
			Hacienda Pública/Patrimonio Generado	184,601,014.82	194,110,176.56
			Resultados del Ejercicio (Antero / Desahorro)		
			Resultados de Ejercicios Anteriores	184,601,014.82	194,110,176.56
			Revalúos		
			Reservas		
			Rectificaciones de Resultados de Ejercicios Anteriores		
			Exceso o Insuficiencia en la Actualización de la Hacienda Pública/Patrimonio		
			Resultado por Posición Monetaria		
			Resultado por Tenencia de Activos no Monetarios		

Bajo protesta de decir verdad declaramos que los Estados Financieros y sus Notas son razonablemente correctos y responsabilidad del emisor

~~Ing. Víctor Miguel Castillo Espinosa  
Director General del IDDEFY~~

C.P. Carlos David Canto Pacheco  
Director de Administración del IDDEFY


C.P. Alina Quinto Castillo  
Jefe de Contabilidad y Administración


Cuenta Publica 2018  
Estado de Flujos de Efectivo  
Del 1o. De Enero al 31 de Enero de 2018 y 2017  
(Pesos)

Instituto para el Desarrollo y Certificación de la Infraestructura Física Educativa de Yucatán

		2018	2017			2018	2017
<b>Flujos de Efectivo de las Actividades de Operación</b>							
Origen		1,840,789.79	2,152,241.86	Flujos de Efectivo de las Actividades de Inversión		0.00	24,818,427.43
Impuestos		-	0.00	Bienes Inmuebles, Infraestructura y Construcciones en Proceso		0.00	21,818,127.43
Cuentas y Aportaciones de Seguridad Social		0.00	0.00	Bienes Muebles		0.00	0.00
Contribuciones de mejoras		0.00	0.00	Otros Origenes de Inversión		0.00	0.00
Derivados		0.00	0.00	<b>Aplicación</b>			
Productos de Tipo Corriente		-	0.00	Bienes Inmuebles, Infraestructura y Construcciones en Proceso		18,789,091.20	37,191,274.32
Apropiamientos de Tipo Corriente		-	0.00	Bienes Muebles		9,928,405.77	16,894.00
Ingresos por Venta de Bienes y Servicios		0.00	0.00	Otros Aplicaciones de Inversión		9,242,695.43	37,175,440.32
Ingresos no Compensados en Las Fracciones de la Ley de Ingresos Causados en Ejercicio		0.00	0.00	<b>Flujos Netos de Efectivo por Actividades de Inversión</b>			
Excedentes de Ejercicios Anteriores (en la Institución)		0.00	0.00			-18,789,091.20	-16,373,148.88
Participaciones y Aportaciones		0.00	0.00			0.00	0.00
Transferencias, Asignaciones y Subsidios y Otras ayudas		1,791,475.00	2,139,077.00	<b>Flujo de Efectivo de las Actividades de Financiamiento</b>			
Otros Origenes de Operación		49,284.79	14,164.86	Origen		17,766,871.20	0.00
Aplicación		2,107,248.40	2,032,478.83	Entendamiento Neto		0.00	0.00
Servicios Personales		1,821,114.86	1,344,987.26	Interno		0.00	0.00
Materiales y Suministros		26,752.09	103,135.63	Externo		0.00	0.00
Servicios Generales		208,229.90	191,288.25	Disminución de Activos Financieros		0.00	0.00
Transferencias Internas y Asignaciones al Sector Público		0.00	0.00	Incremento de Otros Pasivos		17,766,871.20	0.00
Transferencias al Resto del Sector Público		0.00	0.00	<b>Aplicación</b>			
Subsidios y Subvenciones		0.00	0.00	Servicios de la Deuda		12,702,041.28	590,288.02
Ayudas Sociales		0.00	0.00	Interno		0.00	0.00
Pensiones y Jubilaciones		0.00	0.00	Externo		0.00	0.00
Transferencias a Fideicomisos, Mandatos y Contratos Analógicos		0.00	0.00	Incremento de Activos Financieros		12,702,041.28	212,234.88
Transferencias a la Seguridad Social		0.00	0.00	Disminución de Otros Pasivos		0.00	389,053.13
Donativos		0.00	0.00	<b>Flujos Netos de Efectivo por Actividades de Financiamiento</b>			
Participaciones al Exterior		0.00	0.00			5,064,829.92	-580,288.02
Aportaciones		224,982.75	182,070.47	<b>Incremento/Disminución Neta en el Efectivo y Equivalentes al Efectivo</b>			
Convenios		27,186.72	30,717.32			-13,970,727.69	-16,833,372.19
Otros Aplicaciones de Operación		-288,478.31	120,082.72	Efectivo y Equivalentes al Efectivo al Inicio del Ejercicio		78,432,315.37	127,849,137.87
				Efectivo y Equivalentes al Efectivo al Final del Ejercicio		64,461,587.78	111,015,765.68

Bajo protesta de decir verdad declaramos que los Estados Financieros y sus Notas son razonablemente correctos y responsabilidad del emisor

  
**Inga Mercedes Castillo Espinosa**  
 Director General del IDFEY


  
**C.P. Carlos David Canto Pacheco**  
 Director de Administración del IDFEY


  
**C.P. Alina Victoria Castillo**  
 Jefe de Contabilidad y Administración


Cuenta Pública 2018  
Estado Analítico del Activo  
Del 1o de Enero al 31 de Enero de 2018  
(Pesos)  
Instituto para el Desarrollo y Certificación de la Infraestructura Física Educativa de Yucatán

Concepto	Saldo Inicial 1	Cargos del Periodo 2	Abonos del Periodo 3	Saldo Final 4=(1+2-3)	Variación del Periodo (4-1)
<b>ACTIVO</b>					
<b>Activo Circulante</b>	415,082,341.30	51,886,126.90	53,128,339.25	413,840,128.95	1,242,212.95
Efectivo y Equivalentes	79,132,315.37	27,336,347.39	41,307,084.98	65,161,577.78	13,970,737.59
Derechos a Recibir Efectivo o Equivalentes	23,580.96	1,791,475.00	1,791,102.28	23,953.68	372.72
Derechos a Recibir Bienes o Servicios	14,947,193.81	2,550,000.01	948,801.04	16,548,392.78	1,601,198.97
Inventarios	-	-	-	-	-
Almacenes	18,715,116.34	290,880.76	9,081,350.95	9,924,646.15	8,790,470.19
Estimación por Pérdida o Deterioro de Activos Circulantes	-	-	-	-	-
Otros Activos Circulantes	302,264,134.82	19,917,423.74	-	322,181,558.56	19,917,423.74
<b>Activo No Circulante</b>	256,361,997.61	9,526,405.77	26,483.96	266,861,919.42	9,499,921.81
Inversiones Financieras a Largo Plazo	-	-	-	-	-
Derechos a Recibir Efectivo o Equivalentes a Largo Plazo	-	-	-	-	-
Bienes Inmuebles, Infraestructura y Construcciones en Proceso	239,778,163.46	9,526,405.77	-	249,304,569.23	9,526,405.77
Bienes Muebles	4,274,447.96	-	-	4,274,447.96	-
Activos Intangibles	156,853.11	-	-	156,853.11	-
Depreciación, Deterioro y Amortización Acumulada de Bienes	3,290,742.93	-	26,483.96	3,317,226.89	26,483.96
Activos Diferidos	-	-	-	-	-
Estimación por Pérdida o Deterioro de Activos no Circulantes	-	-	-	-	-
Otros Activos no Circulantes	15,443,276.01	-	-	15,443,276.01	-
<b>TOTAL DEL ACTIVO</b>	671,444,338.91	61,412,532.67	53,154,823.21	679,702,048.37	8,257,709.46

Bajo protesta de decir verdad declaramos que los Estados Financieros y sus Notas son razonablemente correctos y responsabilidad del emisor

  
Ing. Víctor Miguel Castillo Espinosa  
Director General del IDEFEY

  
C.P. Carlos David Ganto Pacheco  
Director de Administración del IDEFEY


  
C.P. Alinda Quinto Castillo  
Jefe de Contabilidad y Administración


Cuenta Pública 2018  
 Estado Analítico de la Deuda y Otros Pasivos  
 Del 1o de Enero al 31 de Enero de 2018  
 (Pesos)


Ente Público: Instituto para el Desarrollo y Certificación de la Infraestructura Física Educativa de Yucatán

Denominación de las Deudas	Moneda de Contratación	Institución o País Acreedor	Saldo Inicial del Periodo	Saldo Final del Periodo
<b>DEUDA PÚBLICA</b>				
<b>Corto Plazo</b>				
Deuda Interna			0	0
Instituciones de Crédito			0	0
Títulos y Valores			0	0
Arrendamientos Financieros			0	0
Deuda Externa			0	0
Organismos Financieros Internacionales			0	0
Deuda Bilateral			0	0
Títulos y Valores			0	0
Arrendamientos Financieros			0	0
<b>Subtotal a Corto Plazo</b>			0	0
Largo Plazo			0	0
Deuda Interna			0	0
Instituciones de Crédito			0	0
Títulos y Valores			0	0
Arrendamientos Financieros			0	0
Deuda Externa			0	0
Organismos Financieros Internacionales			0	0
Deuda Bilateral			0	0
Títulos y Valores			0	0
Arrendamientos Financieros			0	0
<b>Subtotal a Largo Plazo</b>			0	0
Otros Pasivos			326,607,758.32	344,374,629.52
<b>Total Deuda y Otros Pasivos</b>			326,607,758.32	344,374,629.52

Bajo protesta de decir verdad certificamos que los Estados Financieros y sus Notas son razonablemente correctos y responsabilidad del emisor

  
 Ing. Victor Miguel Castillo Espinosa  
 Director General del IDFEY

  
 C.P. Carlos David Canto Pacheco  
 Director de Administración del IDFEY

  
 C.P. Alina Quinto Castillo  
 Jefe de Contabilidad y Administración



Cuenta Pública 2018

Informe de Pasivos Contingentes  
Al 31 de Enero de 2018


Instituto para el Desarrollo y Certificación de la Infraestructura Física Educativa de  
Yucatán

Entre Público:


**ESTE INSTITUTO NO CUENTA CON PASIVOS CONTINGENTES, POR LO TANTO NO APLICA PRESENTAR INFORMACIÓN ALGUNA.**

Bajo protesta de decir verdad declaramos que los Estados Financieros y sus notas, son razonablemente correctos y son responsabilidad del emisor.


Ing. Víctor Miguel Castillo Espino  
Director General del IDEFEY



C.P. Carlos David Canto Pacheco  
Director de Administración del IDEFEY



C.P. Alma Canto Castillo  
Jefe de Contabilidad y Administración



## NOTAS DE GESTIÓN ADMINISTRATIVA

### Autorización e Historia

El Instituto para el Desarrollo y Certificación de la Infraestructura Física Educativa de Yucatán es un Organismo Público Descentralizado del Gobierno del Estado, con personalidad jurídica y patrimonio propios tal como se indica en el Decreto de su creación número 142 de fecha 1 de diciembre de 2008, mismo que entra en vigor a partir del 1 de enero de 2009, señalando en el artículo Transitorio Noveno que: " Los bienes muebles, los inmuebles, y los recursos humanos y financieros con que actualmente cuenta el Instituto para la Construcción, Equipamiento, Mantenimiento y Rehabilitación de Escuelas del Estado de Yucatán (ICEMAREY), *pasaran a formar parte*, para todos los efectos a que hubiere lugar, del patrimonio del Instituto para el Desarrollo y Certificación de la Infraestructura Física Educativa de Yucatán(IDEFEY)".

### Organización y Objeto Social

El Instituto tiene como objetivo:

I.- Ejecutar la construcción, equipamiento, mantenimiento, rehabilitación, refuerzo, reconstrucción y rehabilitación de inmuebles e instalaciones destinados al servicio de la educación, acorde con las propuestas que se señalen la Secretaría de Educación del Estado, los municipios y los particulares, en todos sus niveles, con base a las políticas que para el logro de los objetivos y prioridades del plan estatal de desarrollo establezca el titular del poder ejecutivo del estado, por conducto de la secretaria de educación, incorporándolos a los objetivos y prioridades de la planeación nacional. Buscando siempre la óptima utilización de los espacios educativos.

II.-Organizar dirigir y llevar a cabo los programas y obras para la construcción,equipamiento,mantenimiento,rehabilitación,reforzamiento,reconstrucción y rehabilitación de la infraestructura física educativa en todos los niveles educativos del estado con apego a las políticas y prioridades del Plan Estatal de Desarrollo, con el concurso de la Secretaría de Educación del Estado y a las normas técnico –administrativas que para tal efecto emita el Instituto Nacional de la Infraestructura Física Educativa.

III.-Ser la instancia rectora con la capacidad normativa, de consultoría y certificación de la calidad de la infraestructura física educativa en todos los niveles educativos del Estado, su reglamento, el Decreto de creación y demás disposiciones legales aplicables.

IV.-Establecer y aplicar los lineamientos necesarios para que la infraestructura física educativa del Estado cumpla con los requisitos de calidad, seguridad, funcionalidad, oportunidad, equidad, sustentabilidad y pertinencia de acuerdo a la Ley General de la Infraestructura Física Educativa programas educativos estatales, regionales y nacionales, políticas y lineamientos del Poder Ejecutivo del Estado y demás disposiciones legales aplicables.

IV.-Previo convenio de coordinación con los ayuntamientos, asesorar y ofrecer apoyo técnico a las administraciones municipales para la construcción de sus propios espacios educativos, de conformidad con los criterios señalados en el Decreto de creación y demás disposiciones legales aplicables.

### Bases de Preparación de los Estados Financieros

Los Estados Financieros han sido preparados en cumplimiento y de conformidad con la Ley General de Contabilidad Gubernamental publicada en el Diario Oficial de la Federación del 31 de Diciembre de 2008 y los documentos publicados por el CONAC, los cuales tienen como propósito establecer la obligatoriedad de los criterios generales que rigen la armonización de la presupuestación la contabilidad gubernamental y la emisión de información financiera de los entes públicos.

Lo anterior para efecto de suministrar información acerca de la situación financiera, los resultados de gestión los flujos de efectivo acontecidos y sobre el ejercicio de la Ley de Ingresos y del Presupuesto de Egresos.

### Políticas de Contabilidad Significativas

A partir de la entrada en vigor de la normativa señalada por CONAC, el registro de obras en proceso se realiza afectándose la Cuenta Construcciones en Proceso en Bienes de Dominio Público, al término de esta, se procede a realizar el traspaso a la cuenta de Infraestructura, conforme a verificación de existencia de Acta de Entrega de la Obra, y con la afectación a la cuenta de Resultados de Ejercicios Anteriores si corresponde a Recursos Ministrados en Ejercicios Anteriores y a la cuenta de Resultados (Inversión Pública Cuenta 5600), si corresponde a Recursos Ministrados en el Ejercicio en Curso.

Se realizó el Dictamen 2016, por el Despacho Zapata Denis con la finalidad de dar una mejor presentación y revelación de la información plasmada en los estados financieros y contar con información confiable, oportuna y veraz para la toma de decisiones.

### Proceso de Mejora

El Instituto ha implementado procesos de mejora continua en cada una de las direcciones que conforman su estructura orgánica, para efecto de dar cumplimiento en tiempo y en estricto apego a lo señalado por la normatividad vigente, mediante la capacitación al personal, reestructura en los flujos de información, sistemas, mayores controles de verificación en toda la documentación que soporta cada una de las obras, que como organismo ejecutor efectúa. Cabe señalar que en la elaboración de los Estados Financieros, se han realizado adecuaciones para identificar con mayor claridad los conceptos que los conforman, a efecto de que cada vez se cuente con una mejor clasificación y estemos en condiciones de cumplir con la normatividad señalada por el CONAC.

### Responsabilidad Sobre la Presentación Razonable de los Estados Financieros

Se da cumplimiento a lo señalado incluyendo en cada una de las páginas que conforman el legajo de estados financieros, la rúbrica y la leyenda que a la letra dice: "Bajo protesta de decir verdad declaramos que los Estados Financieros y sus notas, son razonablemente correctos y son responsabilidad del emisor";

**NOTAS A LOS ESTADOS FINANCIEROS**  
**AL 31 DE ENERO DE 2018**

**NOTAS DE DESGLOSE**

**NOTAS AL ESTADO DE SITUACIÓN FINANCIERA**

**ACTIVO**

- **Efectivo y Equivalentes**

El Instituto para el Desarrollo y Certificación de la Infraestructura Física Educativa de Yucatán cuenta con dos fondos fijos, para operaciones, cuyo objetivo es cubrir los gastos menores que por la operación se presenten, cumpliendo la normativa y lineamientos para este rubro.

Fondo Fijo:

Dirección Administrativa (Jefatura de Finanzas y Control Presupuestal) \$ 7,000.00

Dirección Administrativa (Jefatura de Servicios Generales) \$ 7,000.00

El monto de bancos al cierre del periodo es por \$ 58,885,741.35 se manifiesta que los saldos bancarios han sido debidamente conciliados al cierre del mes de Enero, dicho saldo está integrado como sigue:

SALDO CONTABLE BANCOS AL 31 DE ENERO DE 2018		
Nombre y Numero de Cuenta Bancaria		%
Programas Anteriores a 2012	2,660.53	0.00%
Programas 2013	1,212,690.86	2.06%
Programas 2014	1,931,938.34	3.28%
Programas 2015	12,393,816.61	21.05%
Programas 2016	3,005,325.91	5.10%
Programas 2017	37,900,811.60	64.36%
Gastos Cuenta Corriente	2,438,297.50	4.14%
<b>TOTAL</b>	<b>58,885,741.35</b>	<b>100%</b>

SALDO CONTABLE BANCOS AL 31 DE ENERO DE 2018		
Nombre y Numero de Cuenta Bancaria	Saldo contable	%
<b>Programas 2008</b>	<b>2,660.53</b>	<b>0.00%</b>
#3634 Mejores Espacios Educ 2008 Scotia	1.27	
#17001627716 Ampliacion Educ 2008 Inverlat	507.30	
#9983 Convenio Rio Lagartos 2011 Bmx	2,151.68	
#2268 Sep-CFE 2012 Interacciones	0.28	
<b>Programas 2013</b>	<b>1,212,690.86</b>	<b>2.06%</b>
#0521 Fam Basica 2013 Santander	161,274.28	
#2630 UPN Peto 2013 Santander	33,417.26	
#2644 UPN Valladolid 2013 Santander	13,754.68	
#2999 ITS Motul PAC	234.56	
#4113 INIFED Scotiabank 2013	159.67	
#4121 Gastos de Sup Esc Dig 2013 Scotiabank	201.44	
#4701 Fam Superior 2013 Santander	9,164.99	
#6186 Paee IT Tizimin 2013	7,463.82	
#6194 Paee IT Conkal 2013	6,612.83	
#6232 Paee Tecnologicos 2013	90,892.07	
#6259 EMS 2013 Scotiabank	272,132.84	
#8347 Idefey Recursos Años Anteriores	575,764.63	
#8437 ITS Motul PAOE 2013	32,915.30	
#9147 Cluster de Tecnologias 2013 Scotiabank	8,702.49	
<b>Programas 2014</b>	<b>1,931,938.34</b>	<b>3.28%</b>
#0047 Escuela de Tiempo Completo 2014 Multiva	273,914.63	
#0239 Fam Media Superior 2014 Scotiabank	248,572.63	
#0298 APOFINEX EMS 2014 Scotiabank	638,827.87	
#1609 Diagnosticos NIFED 2014	198.23	
#3490 Fam Superior 2014 Santander	575,462.10	
#4445 GI Peoe EMSS 2014 Scotiabank	41,055.80	
#4488 Proxoe 2014 Conkal Scotiabank	85.71	
#4550 PEOE ITD 2014	9,828.03	
#4569 PROXOE EMSS 2014 PROGRESO	140,476.35	
#6364 Prog Exp Ofert Edu en EMS y Sup 2014 Scotia	703.21	
#6380 Escuelas de Excelencia 2014 Scotiabank	345.07	
#6399 Rec Prop Inst Tecnol de Valladolid Scotia	1,672.88	
#6605 Proxoe 2014 Tizimin Scotiabank	15.19	
#6664 Fise 2014 Scotiabank	687.44	
#7971 Gastos de Supervision Escuelas Digna 2014	93.20	
<b>Programas 2015</b>	<b>12,393,816.61</b>	<b>21.05%</b>
#08006 Proxoe 2015 Tizimin Scotiabank	2.08	
#0870 IDEFEY Gtos de Sup Fam Potenciado Santander	2,735,478.06	
#1474 RP Parque Cientifico AC 2015	3,972.71	
#1539 Proxoe 2015 ITS Motul Scotiabank	5,915.63	

#1547 Proxoe 2015 ITS Valladolid Scotiabank	1,826,861.02		
#1679 Programa de la Reforma Educ 2015 Scotiabank	7,883.08		
#1695 Escuelas de Tiempo Completo 2015 Scotiabank	16.24		
#3152 Proxoe 2015 ITS Progreso Scotiabank	3,700,110.44		
#5822 Proxoes 2015 ITM Scotiabank	63,069.49		
#6191 IDEFEY Fam Superior 2015 Santander	50,177.25		
#6575 Escuelas Dignas 2015	555.82		
#7921 Fondo Concursable ICAT 2015	3.87		
#7999 Rec Propios Preparatoria Estatal Scotiabank	215.99		
#9472 Contingencias Economicas 2015	3,999,530.19		
#9510 Fondo Concursable EMS 2015 Scotiabank	24.74		
<b>Programas 2016</b>			
#0100 Rec Estatales 2016 Progreso Scotiabank	4,630.08		
#0119 Rec Estatales 2016 Valladolid Scotiabank	8,250.35		
#0127 Rec Estatales 2016 Motul Scotiabank	205.08		
#0186 Fondo Mixto CONACYT 2016	201,874.80		
#0796 Rec Estatales 2016 Santander	125,571.08		
#3744 FAM Educ Med Sup 2016 Santander	1,364,089.38		
#4225 Fondo Concursable de Inversion en Infra EMS	294,043.42		
#9440 Fam Basica 2016 Santander	1,006,861.72		
<b>Programas 2017</b>			
#0027 CINVESTAV 2017 Scotiabank	999,853.80		
#0181 Recursos Propios SEGEX 2017	192,445.40		
#2854 Fam Superior 2017 Santander	27,615,503.13		
#3095 IDEFEY Fam Media Superior 2017 Santander	1,007,023.33		
#5239 FAFEF 2017 Scotiabank	78,383.08		
#5247 Recursos Propios ICATEY 2017 Scotiabank	142,035.29		
#65685 Recursos Propios IYEM 2017 Scotiabank	34,983.65		
#9065 Remanentes FAM 2017 Santander	4,662,800.93		
#9981 FAM Basica 2017 Santander	3,167,782.99		
<b>Gastos Cuenta Corriente</b>			
#2025 Gasto Corriente 2009 Inverlat	19,591.14		
#5703 Gastos Corriente 2009 Santander	1,394,472.47		
#38748 Provisiones 2004 Bmex	55,460.57		
#38756 Gto Corriente Bmex	968,773.32		
<b>TOTAL</b>	<b>58,885,741.35</b>	<b>58,885,741.35</b>	<b>100%</b>
<b>Programas 2016</b>			
		<b>37,900,811.60</b>	<b>64.36%</b>
<b>Programas 2017</b>			
		<b>2,438,297.50</b>	<b>4.14%</b>

• **Derechos a Recibir Efectivo y Equivalentes**

Al cierre del periodo se tiene un saldo de \$ 23,953.68 los cuales se integran de la siguiente manera:

Concepto	Nombre de los Deudores	Antigüedad	Saldo Contable	%
Cuentas por Cobrar a Corto Plazo	Transferencias por Recibir Cuenta Corriente	26/12/2017	10.00	0.04%
	Transferencias por Recibir Programas 2017	07/11/2017	23,568.02	98.39%
Contribuciones por Recuperar a Corto Plazo	Subsidio al Empleo	31/01/2018	375.66	1.57%
<b>TOTAL</b>			<b>23,953.68</b>	<b>100%</b>

• **Derechos a Recibir Bienes o Servicios**

El saldo al cierre del periodo de los anticipos es de \$ 16,648,392.78 que corresponde al monto de anticipos otorgados por concepto de obra y adquisiciones que están pendientes de ser amortizados. Dichos anticipos conforme a los recursos que como organismo ejecutor administra el Instituto se integra como sigue:

Anticipo a Contratistas	Anticipo por Obras pendiente de Amortizar	%
#0027 CINVESTAV 2017 Scotiabank	178,872.00	1.08%
#0947 Apoyo EMS 2010 Santander	936,037.50	5.66%
#2854 Fam Superior 2017 Santander	8,698,373.42	52.56%
#3095 IDEFEY Fam Media Superior 2017 Santander	247,060.06	1.49%
#4252 Idefey Fam Basica 2012	615.17	0.00%
#4488 Proxoe 2014 Conkal Scotiabank	1,937.41	0.01%
#5239 FAFEF 2017 Scotiabank	15,232.02	0.09%
#6115 FAFEF 2016	79,786.35	0.48%
#7883 Fise 2015 Scotiabank	34,124.72	0.21%
#9065 Remanentes FAM 2017 Santander	2,229,288.52	13.47%
#9440 Fam Basica 2016 Santander	3,459.15	0.02%
#9500 Fam Superior 2016	333,930.55	2.02%
#9981 FAM Basica 2017 Santander	445,991.97	2.70%
Anticipo a Contratistas Ejercicios Anteriores	1,013,491.43	6.12%
Anticipo por Adquisiciones	Anticipo por Adquisicion pendiente de Amortizar	%
Operadora Compra SA de CV	1,185,736.51	7.17%
Eduitesa SA de CV	1,144,456.00	6.92%
<b>TOTAL</b>	<b>16,548,392.78</b>	<b>100%</b>

#0027 CINVESTAV 2017 Scotiabank		178,872.00	
AO-931037999-E180-2017		178,872.00	
#0947 Apoyo EMS 2010 Santander		936,037.50	
'60120001-023-010		845,166.80	
IO-931037999-N100-2012		90,870.70	
#2854 Fam Superior 2017 Santander		8,698,373.42	
IDE-17-OP-040		2,166,314.75	
IDE-17-OP-049		2,550,000.01	
IDE-17-OP-044		452,583.79	
IDE-17-OP-045		881,487.87	
IDE-17-OP-046		881,740.28	
IDE-17-OP-047		882,489.72	
IDE-17-OP-048		883,757.00	
#3095 IDEFEY Fam Media Superior 2017 Santander		247,060.06	
IDE-17-OP-038		247,060.06	
#4252 Idefey Fam Basica 2012		615.17	
IDE-12-OP-056		615.17	
#4488 Proxoe 2014 Conkal Scotiabank		1,937.41	
IO-931037999-N57-2015		1,937.41	
#5239 FAFEF 2017 Scotiabank		15,232.02	
IDE-17-OP-13P-005		15,232.02	
#6115 FAFEF 2016		79,786.35	
IDE-16-OP-DIRECTA-044		79,786.35	
#7883 Fise 2015 Scotiabank		34,124.72	
IDE-15-OP-054		34,124.72	
#9065 Remanentes FAM 2017 Santander		2,229,288.52	
IDE-17-OP-030		916,318.62	
IDE-17-OP-042		1,312,969.90	
#9440 Fam Basica 2016 Santander		3,459.15	
IDE-16-OP-025		3,459.15	
#9500 Fam Superior 2016		333,930.55	
LO-931037999-N2-2011		333,930.55	
#9981 FAM Basica 2017 Santander		445,991.97	
IDE-17-OP-029		445,991.97	
Anticipo a Contratistas Ejercicios Anteriores			1,013,491.43
Anticipo a Contratistas Ejercicios Anteriores			1,013,491.43
Anticipo a Proveedores por Adquisiciones			
Anticipo por Adquisicion pendiente de Amortizar			
Operadora Compro SA de CV		1,185,736.51	
#2854 Fam Superior 2017 Santander		1,185,736.51	
Eduitesa SA de CV			1,144,456.00
#2854 Fam Superior 2017 Santander		1,144,456.00	
TOTAL		16548392.78	16,548,392.78





**Almacén**

La cuenta de Almacén de Materiales y Suministros de consumo, refleja un monto de \$ 9,924,646.15 al 31 de Enero de 2018; la cual tiene un método de valuación de costos identificados y se realizan los inventarios físicos con una periodicidad Mensual.

Almacén	Saldo Inicial	Entradas	Salidas	Saldo Final
Almacén de Materiales y Suministros de Consumo	\$ 18,715,116.34	\$ 290,880.76	\$ 9,081,350.95	\$ 9,924,646.15
Entradas de Almacén		\$ 290,880.76	\$ 9,081,350.95	\$ 9,924,646.15
Equipo de Computo	\$ 4,152,557.52	\$ -	\$ -	\$ 4,152,557.52
Redes y Asesorías del Mayab	\$ -	\$ -	\$ -	\$ -
Equipos Médicos y de Recuperación	\$ 3,880.00	\$ -	\$ -	\$ 3,880.00
Cia Mueblera Escolar SA de CV	\$ 3,432,920.89	\$ -	\$ -	\$ 3,432,920.89
Delgado y Cia SA de CV	\$ 3,778,467.61	\$ -	\$ -	\$ 3,778,467.61
La Red Corporativo	\$ 5,041,397.72	\$ -	\$ -	\$ 5,041,397.72
AI Comercializadora del Ste SA de CV	\$ 327,700.00	\$ -	\$ -	\$ 327,700.00
Equipos del Mayab SA de CV	\$ 3,550,547.95	\$ -	\$ -	\$ 3,550,547.95
Lases Computación del Ste SA de CV	\$ 3,213,720.86	\$ -	\$ -	\$ 3,213,720.86
Multiservicio de Comunicación del Ste SA de CV	\$ 528,854.22	\$ -	\$ -	\$ 528,854.22
Equipo de Laboratorio	\$ 220,609.39	\$ -	\$ -	\$ 220,609.39
Productos Metálicos Steele	\$ 67,863.87	\$ -	\$ -	\$ 67,863.87
Fortuna Corporativo de Imp y Exp	\$ 94,975.00	\$ -	\$ -	\$ 94,975.00
Grupo Termoeléctrico Península SA de CV	\$ 72,964.00	\$ -	\$ -	\$ 72,964.00
Comercializadora Infíncom S de RL de CV	\$ 53,684.80	\$ -	\$ -	\$ 53,684.80
Ag Engineering SA de CV	\$ 4,932,876.06	\$ -	\$ -	\$ 4,932,876.06
Reactivos y Equipos del Ste SA de CV	\$ 110,428.30	\$ -	\$ -	\$ 110,428.30
Merquépos SA de CV	\$ 1,683,388.98	\$ -	\$ -	\$ 1,683,388.98
Instrumentel SA de CV	\$ 2,638,427.66	\$ -	\$ -	\$ 2,638,427.66
Hi-Tec de México SA de CV	\$ 1,467,887.78	\$ -	\$ -	\$ 1,467,887.78
Thermokold de México SA de CV	\$ 605,848.74	\$ -	\$ -	\$ 605,848.74
Decome SA de CV	\$ 151,545.76	\$ -	\$ -	\$ 151,545.76
Qdesk de México SA de CV	\$ 332,242.56	\$ -	\$ -	\$ 332,242.56
Cia Distribuidora del Ste SA de CV	\$ 227,934.20	\$ -	\$ -	\$ 227,934.20
Jose Carlos Mena Navarro	\$ 428,359.91	\$ -	\$ -	\$ 428,359.91
Edgar Jesus Morales Ramos	\$ 52,742.88	\$ -	\$ -	\$ 52,742.88
CME Internacional SA de CV	\$ 737,134.76	\$ -	\$ -	\$ 737,134.76
Gama Total SA de CV	\$ 7,348.60	\$ -	\$ -	\$ 7,348.60
LARC Industrias SA de CV	\$ 1,254,718.35	\$ -	\$ -	\$ 1,254,718.35
Impulsora Hidráulica	\$ 679,980.25	\$ -	\$ -	\$ 679,980.25
Mantenimiento plantas de Emergencia	\$ 216,661.09	\$ -	\$ -	\$ 216,661.09
Grupo Cruve SA de CV	\$ -	\$ -	\$ -	\$ -
Consultoría y Servicios del Mayab	\$ 380,406.92	\$ -	\$ -	\$ 380,406.92
Patricia Urzatz Suarez	\$ 2,094,366.53	\$ -	\$ -	\$ 2,094,366.53
Stop And Store Media S.A. de CV.	\$ 1,249,157.60	\$ -	\$ -	\$ 1,249,157.60
Equipo Especializado para tecnológicos	\$ 2,411,457.77	\$ -	\$ -	\$ 2,411,457.77
Mantenimiento plantas de Emergencia	\$ 380,406.92	\$ -	\$ -	\$ 380,406.92
Mobiliario para Jardín de niños, Primarias y Sec	\$ 3,183,694.24	\$ -	\$ -	\$ 3,183,694.24
Mobiliario para Jardín de niños, Primarias y Sec	\$ 3,809,492.24	\$ -	\$ -	\$ 3,809,492.24
Equipos de Computo	\$ 1,614,528.60	\$ -	\$ -	\$ 1,614,528.60
Mobiliario cendis	\$ 2,288,912.00	\$ -	\$ -	\$ 2,288,912.00
Bienes Para Donar	\$ 12,439.84	\$ -	\$ -	\$ 12,439.84
Mobiliario deteriorado	\$ -	\$ -	\$ -	\$ -
Ejercicios Anteriores Entradas	\$ 10,162,758.77	\$ -	\$ -	\$ 10,162,758.77
Ejercicios Anteriores Salidas	\$ (48,591,187.98)	\$ -	\$ -	\$ (48,591,187.98)
<b>TOTAL</b>				<b>\$ 9,924,646.15</b>

- **Obra Pública Transferible**

Como Órgano Ejecutor, el Instituto manifiesta que conforme a lo estipulado en el Manual de Contabilidad Gubernamental y a lo estipulado en las Reglas Específicas de la Valoración del Patrimonio, documento emitido por el Consejo de Armonización Contable, hace observancia de lo que a la letra dice:

Obra Transferible es aquella realizada por un ente público a favor de otro ente público, éstas deberán permanecer como construcciones en proceso hasta concluir la obra, en ese momento con el acta de entrega-recepción como soporte, se deberán reclasificar al activo no circulante que corresponda, se dará de baja el activo, reconociéndose en gastos del periodo en el caso que corresponda al presupuesto del mismo ejercicio; por lo que se refiere a erogaciones de presupuestos de años anteriores se deberá reconocer en el resultado de ejercicios anteriores.”

**PASIVO**

El monto que se adeuda al cierre del periodo es derivado del Concepto de Pago de Obra Pública (anticipos, estimaciones, retenciones para su posterior entero).

Las Cuentas por Pagar a Corto Plazo se integran de la siguiente manera: Proveedores por Pagar a Corto Plazo por \$ 4,821,885.46; Contratistas por Obras Públicas por Pagar por \$ 185,284.97 Retenciones y Contribuciones por Pagar por \$ 899,864.80

ISSTEY	4,458.22	0.09%
Secretaría de Administración y Finanzas	60,903.79	1.26%
Proveedores Por Gastos	4,821,885.46	%
Merlequitos SA de CV	214,922.48	4.46%
Jose Carlos Mena Navarro	-1,197.17	-0.02%
Bajío Tecnología Industrial SA de CV	-3,127.97	-0.06%
Stop And Stare Media S.A. de C.V.	780,396.84	16.18%
Comstec SA de CV	290,880.76	6.03%
Operadora Compra SA de CV	1,185,736.51	24.59%
EDUTEISA SA de cv	2,288,912.00	47.47%
<b>TOTAL</b>	<b>4,821,885.46</b>	<b>100%</b>

Contratistas por Obras	185,284.97	%
ECA Infraestructura,S.A. de C.V.	16,755.19	9.04%
Barbosa Construcciones SA DE CV	168,529.78	90.96%
<b>TOTAL</b>	<b>185,284.97</b>	<b>100%</b>

**Retenciones y Contribuciones por Pagar a C.P.**

Tipo de Impuesto	Monto	Instancia Recaudadora	Periodo	Fecha de Vencimiento
I.S.P.T.	186,238.03	S.H.C.P.	Enero 2018	cada 17 del mes siguiente
10% ISR Retenido	7,799.94	S.H.C.P.	Enero 2018	cada 17 del mes siguiente
Cuotas Isstey	96,348.79	ISSTEY	Enero 2018	cada quincena del mes
Fonacot	-865.90	ISSTEY	Enero 2018	cada quincena del mes
Préstamos ISSTEY	6,428.54	ISSTEY	Enero 2018	cada quincena del mes
Retenciones por Atraso por Devolver	327,941.55	No aplica	Enero 2018	al término en tiempo y forma de la obra contratada
*Retenciones 2 al millar CMIC	26,482.90	CMIC	Enero 2018	al mes inmediato posterior de su retención
*Retenciones 5 al millar SECODAM	249,490.95	SECODAM	Enero 2018	al mes inmediato posterior de su retención
<b>Total</b>	<b>899,864.80</b>			

**NOTAS AL ESTADO DE ACTIVIDADES**

- Ingresos de Gestión

En el periodo Enero de 2018 han sido transferidos Recursos etiquetados como sigue:

Fuente de financiamiento	Concepto	Monto Ministrado
1	#8756 Subsidio Gasto Corriente	1,791,475.00
	Subtotal Ministrado SH	1,791,475.00
Otras Fuentes de Financiamiento	Concepto	Monto Ministrado
	Subtotal Ministrado Otras Fuentes	0.00
	<b>Gran Total Ministrado</b>	<b>1,791,475.00</b>

- Gastos y Otras Pérdidas

Los gastos han sido registrados conforme al acuerdo que establece la Clasificación por Objeto del Gasto del Estado de Yucatán, en apego a capítulo, conceptos, partidas genéricas y específicas establecidas. En el periodo el presupuesto ejercido es por \$ 2,107,246.10

Se hace observancia conforme a lo establecido en las Reglas de Valuación del patrimonio respecto del traspaso de las obras transferibles, correspondientes a la ejecución de los recursos correspondientes al presente ejercicio fiscal.

**NOTAS AL ESTADO DE VARIACIONES EN LA HACIENDA PÚBLICA/PATRIMONIO**

- Saldo neto de las variaciones entre las fechas de inicio y cierre del periodo.

Variaciones en la Hacienda Pública	
Hacienda Pública/Patrimonio Contribuido	12,006,941.49
Hacienda Pública/Patrimonio Generado de Ejercicios Anteriores	323,586,953.67
Hacienda Pública/Patrimonio Generado del Ejercicio	-266,476.31
<b>Saldo Neto en la Hacienda Pública / Patrimonio 2018</b>	<b>335,327,418.85</b>

**CONCILIACIONES ENTRE LOS INGRESOS PRESUPUESTARIOS Y CONTABLES, ASÍ COMO ENTRE LOS EGRESOS PRESUPUESTARIOS Y GASTOS CONTABLES.**

- Conciliación entre los Ingresos Presupuestarios y Contables.  
 Se presenta la conciliación entre los Ingresos Presupuestarios y Contables del mes de Enero 2018.

1. Ingresos Presupuestarios	
Instituto para el Desarrollo y Certificación de la Infraestructura Física Educativa de Yucatán	
Conciliación entre los Ingresos Presupuestarios y Contables	
Correspondiente del 01 de Enero al 31 de Enero de 2018	
(Cifras en pesos)	
	1,840,769.79

2. Más ingresos contables no presupuestarios	
Incremento por variación de inventarios	
Disminución del exceso de estimaciones por pérdida o deterioro u obsolescencia	
Disminución del exceso de provisiones	
Otros ingresos y beneficios varios	
Otros ingresos contables no presupuestarios	

3. Menos ingresos presupuestarios no contables	
Productos de capital	
Aprovechamientos de capital	
Ingresos derivados de financiamientos	
Otros ingresos presupuestarios no contables	


4. Ingresos Contables (4 = 1 + 2 - 3)	
	1,840,769.79

• Conciliación entre los Egresos Presupuestarios y los Gastos Contables.  
 Se presenta la conciliación entre los Egresos Presupuestarios y los Gastos Contables del mes de Enero 2018.


**Instituto para el Desarrollo y Certificación de la Infraestructura Física Educativa de Yucatán**  
**Conciliación entre los Egresos Presupuestarios y los Gastos Contables**  
**Correspondiente del 01 de Enero al 31 de Enero de 2018**

<b>1. Total de egresos (presupuestarios)</b>		<b>1,855,076.63</b>
<b>2. Menos egresos presupuestarios no contables</b>		
Mobiliario y equipo de administración		
Mobiliario y equipo educacional y recreativo		
Equipo e instrumental médico y de laboratorio		
Vehículos y equipo de transporte		
Equipo de defensa y seguridad		
Maquinaria, otros equipos y herramientas		
Activos biológicos		
Bienes inmuebles		
Activos intangibles		
Obra pública en bienes propios		
Acciones y participaciones de capital		
Compra de títulos y valores		
Inversiones en fideicomisos, mandatos y otros analogos		
Provisiones para contingencias y otras erogaciones especiales		
Amortización de la deuda pública		
Aududos de ejercicios fiscales anteriores (ADEFAS)		
Otros Egresos Presupuestales No Contables		
<b>3. Mas Gasto Contables No Presupuestales</b>		
Estimaciones, depreciaciones, deterioros, obsolescencia y amortizaciones		
Provisiones		
Disminución de inventarios		
Aumento por insuficiencia de estimaciones por pérdida o deterioro u obsolescencia		
Aumento por insuficiencia de provisiones		
Otros Gastos		
Otros Gastos Contables No Presupuestales		
<b>4. Total de Gasto Contable (4 = 1 - 2 + 3)</b>		<b>1,855,076.63</b>


**Ing. Víctor Miguel Castillo Espinosa**  
 Director General del IDEFEY



**C.P. Carlos David Cantor Pacheco**  
 Director de Administración del IDEFEY



**C.P. Alina Quinto Castillo**  
 Encargada de la Jefatura de Contabilidad y Administración




Cuenta Pública 2018  
Relación de Esquemas Bursátiles y de Coberturas Financieras  
Al 31 de Enero de 2018

Ente Público: INSTITUTO PARA EL DESARROLLO Y CERTIFICACIÓN DE LA INFRAESTRUCTURA FÍSICA Y EDUCATIVA DE YUCATÁN

« NO APLICA »

Bajo protesta de decir la verdad declaramos que los Estados Financieros y sus notas son razonablemente correctos y responsabilidad del emisor.

  
\_\_\_\_\_  
Ing. Víctor Miguel Castillo Espinosa  
Director General del IDEFEY

  
\_\_\_\_\_  
C.P. Carlos David Canto Pacheco  
Director de Administración del IDEFEY

  
\_\_\_\_\_  
C.P. Alina Quinto Castillo  
Jefe de Contabilidad y Administración

Rubro de los Ingresos	Estimado (1)	Ampliaciones y Reducciones (2)	Ingresos		Recaudado (5)	Diferencia (7=5-1)
			Modificado (3 = 1 + 2)	Devengado (4)		
IMPUESTOS						
CUOTAS Y APORTACIONES DE SEGURIDAD SOCIAL						
CONTRIBUCIONES DE MEJORAS						
DERECHOS						
PRODUCTOS						
CORRIENTE						
CAPITAL						
APROVECHAMIENTOS						
CORRIENTE						
CAPITAL						
INGRESOS POR VENTAS DE BIENES Y SERVICIOS	27,000.00	22,294.79	49,294.79	49,294.79	49,294.79	22,294.79
PARTICIPACIONES Y APORTACIONES	-	-	-	-	-	-
TRANSFERENCIAS, ASIGNACIONES, SUBSIDIOS Y OTRAS AYUDAS	1,791,475.00	-	1,791,475.00	1,791,475.00	1,791,475.00	-
INGRESOS DERIVADOS DE FINANCIAMIENTOS						
<b>TOTAL</b>	<b>1,818,475.00</b>	<b>22,294.79</b>	<b>1,840,769.79</b>	<b>1,840,769.79</b>	<b>1,840,769.79</b>	<b>22,294.79</b>

Estado Analítico de Ingresos por Fuentes de Financiamiento	Estimado (1)	Ampliaciones y Reducciones (2)	Ingresos		Rocautado (5)	Diferencia (7=5-1)
			Modificado (3 = 1 + 2)	Devengado (4)		
Ingresos del Gobierno						
IMPUESTOS						
CONTRIBUCIONES DE MEJORAS						
DERECHOS						
PRODUCTOS						
CORRIENTE						
CAPITAL						
APROVECHAMIENTOS						
CORRIENTE						
CAPITAL						
PARTICIPACIONES Y APORTACIONES						
TRANSFERENCIAS, ASIGNACIONES, SUBSIDIOS Y OTRAS AYUDAS						
Ingresos de Organismos y Empresas						
CUOTAS Y APORTACIONES DE SEGURIDAD SOCIAL						
INGRESOS POR VENTAS DE BIENES Y SERVICIOS	27,000.00	22,294.79	49,294.79	49,294.79	49,294.79	22,294.79
TRANSFERENCIAS, ASIGNACIONES, SUBSIDIOS Y OTRAS AYUDAS	1,791,475.00	-	1,791,475.00	1,791,475.00	1,791,475.00	-
INGRESOS DERIVADOS DE FINANCIAMIENTOS						
<b>TOTAL</b>	<b>1,818,475.00</b>	<b>22,294.79</b>	<b>1,840,769.79</b>	<b>1,840,769.79</b>	<b>1,840,769.79</b>	<b>22,294.79</b>

1. Los Ingresos excedentes se presentan para efectos de cumplimiento de la Ley General de Contabilidad Gubernamental y el importe reflejado debe ser siempre mayor a cero.

C.P. CARLOS DAVID SANTO PACHECO  
 DIRECTOR ADMINISTRATIVO

ING. VICTOR MIGUEL CASTILLO ESPINOSA  
 DIRECTOR GENERAL

Concepto	Aprobado	Ampliaciones/ (Reducciones)	Egresos Modificado	Devengado	Pagado	Subejercicio
	1	2	3 = (1 + 2)	4	5	6 = (3 - 4)
<b>Servicios Personales</b>						
1100 Remuneraciones al Personal de Carácter Permanente	1,727,461.00	-	1,727,461.00	1,521,114.68	1,560,144.20	106,346.32
1200 Remuneraciones al Personal de Carácter Transitorio	1,105,455.00	49,739.87	1,055,715.13	1,026,094.75	1,026,094.75	29,620.38
1300 Remuneraciones Adicionales y Especiales	160,141.00	110,332.64	270,473.64	267,075.64	267,075.64	3,398.00
1400 Seguridad Social	148,795.00	6,339.79	155,134.79	134,842.02	134,842.02	7,013.19
1500 Otras Prestaciones Sociales y Económicas	169,717.00	15,335.50	185,052.50	123,722.98	62,752.50	30,658.52
1600 Previsiones	69,540.00	750.00	70,290.00	57,200.00	57,200.00	11,590.00
1700 Pago de Estímulos a Servidores Públicos	51,259.00	29,819.94	81,078.94	-	-	21,439.06
<b>Materiales y Suministros</b>	22,554.00	7,747.54	30,301.54	12,179.29	12,179.29	2,627.17
2100 Materiales de Administración, Emisión de Documentos y Artículos Oficiales	-	1,287,964.92	1,287,964.92	25,732.05	25,732.05	1,262,232.87
2200 Alimentos y Utensilios	-	364,000.00	364,000.00	1,952.00	1,952.00	362,048.00
2300 Materias Primas y Materiales de Producción y Comercialización	-	60,000.00	60,000.00	18,125.13	18,125.13	41,874.87
2400 Materiales y Artículos de Construcción y de Reparación	-	17,000.00	17,000.00	4,157.69	4,157.69	12,842.31
2500 Productos Químicos, Farmacéuticos y de Laboratorio	-	-	-	-	-	-
2600 Combustibles, Lubrificantes y Aditivos	-	823,964.92	823,964.92	-	-	823,964.92
2700 Vestuario, Blancos, Prendas de Protección y Artículos Deportivos	-	-	-	-	-	-
2800 Materiales y Suministros Para Seguridad	-	-	-	-	-	-
2900 Herramientas, Refacciones y Accesorios Menores	-	23,000.00	23,000.00	1,497.23	1,497.23	21,502.77
<b>Servicios Generales</b>	90,680.00	640,765.93	731,445.93	209,229.90	151,765.53	522,216.03
3100 Servicios Básicos	10,000.00	248,800.00	258,800.00	69,319.07	69,319.07	189,480.93
3200 Servicios de Arrendamiento	-	86,000.00	86,000.00	27,792.77	27,792.77	58,207.23
3300 Servicios Profesionales, Científicos, Técnicos y Otros Servicios	16,666.00	158,000.00	174,666.00	38,571.00	38,571.00	136,095.00
3400 Servicios Financieros, Bancarios y Comerciales	-	13,965.67	13,965.67	4,510.40	4,510.40	9,455.27
3500 Servicios de Instalación, Reparación, Mantenimiento y Conservación	-	109,000.26	109,000.26	11,047.29	11,047.29	97,952.97
3600 Servicios de Comunicación Social y Publicidad.	-	-	-	-	-	-
3700 Servicios de Traslado y Viajeros	-	25,000.00	25,000.00	525.00	525.00	24,475.00
3800 Servicios Oficiales	-	-	-	-	-	-
3900 Otros Servicios Generales	64,014.00	-	64,014.00	57,464.37	-	6,549.63
<b>Transferencias, Asignaciones, Subsidios y Otras Ayudas</b>						
4100 Transferencias Internas y Asignaciones al Sector Público	-	-	-	-	-	-
4200 Transferencias al Resto del Sector Público	-	-	-	-	-	-
4300 Subsidios y Subvenciones	-	-	-	-	-	-
4400 Ayudas Sociales	-	-	-	-	-	-
4500 Pensiones y Jubilaciones	-	-	-	-	-	-
4600 Transferencias a Fideicomisos, Mandatos y Otros Análogos	-	-	-	-	-	-
4700 Transferencias a la Seguridad Social	-	-	-	-	-	-
4800 Donativos	-	-	-	-	-	-
4900 Transferencias al Exterior	-	-	-	-	-	-
<b>Bienes Muebles, Inmuebles e Intangibles</b>						
5100 Mobiliario y Equipo de Administración	-	-	-	-	-	-
5200 Mobiliario y Equipo Educativo y Recreativo	-	-	-	-	-	-
5300 Equipo e Instrumental Médico y de Laboratorio	-	-	-	-	-	-
5400 Vehículos y Equipo de Transporte	-	-	-	-	-	-
5500 Equipo de Defensa y Seguridad	-	-	-	-	-	-
5600 Maquinaria, Otros Equipos y Herramientas	-	-	-	-	-	-





**IDEFEY**  
 Instituto para el Desarrollo y Certificación de la Infraestructura Física Educativa de Yucatán  
 Calle Escuela a Venustiano Carranza s/n, Mérida, Yucatán  
 97120, México

Cuenta Pública 2018  
 Instituto para el Desarrollo y Certificación de la Infraestructura Física Educativa de Yucatán  
 Estado Analítico del Ejercicio del Presupuesto de Egresos  
 Clasificación por Objeto del Gasto (Capítulo y Concepto)  
 Del 1 de Enero al 31 de Enero de 2018

Concepto	Aprobado 1	Ampliaciones/ (Reducciones) 2	Egresos Modificado 3 = (1 + 2)	Devengado 4	Pagado 5	Subejercicio 6 = (3 - 4)
5700 Activos Biológicos	-	-	-	-	-	-
5800 Bienes Inmuebles	-	-	-	-	-	-
5900 Activos Intangibles	-	-	-	-	-	-
<b>Inversión Pública</b>						
6100 Otra Pública en Bienes de Dominio Público	-	71,162,013.63	71,162,013.63	17,746,073.84	15,870,129.06	53,415,939.69
6200 Otra Pública en Bienes Propios	-	71,162,013.53	71,162,013.53	17,746,073.84	15,870,129.06	53,415,939.69
6300 Proyectos Productivos y Acciones de Fomento	-	-	-	-	-	-
<b>Inversiones Financieras y Otras Provisiones</b>						
Inversiones Para el Fomento de Actividades Productivas.	-	-	-	-	-	-
Acciones y Participaciones de Capital	-	-	-	-	-	-
Compra de Títulos y Valores	-	-	-	-	-	-
Concesión de Préstamos	-	-	-	-	-	-
Otras Inversiones Financieras	-	-	-	-	-	-
Provisiones para Contingencias y Otras Erogaciones Especiales	-	-	-	-	-	-
<b>Participaciones y Aportaciones</b>						
Participaciones	-	2,943,485.58	2,943,485.58	224,982.75	221,542.75	2,718,502.83
Aportaciones	-	-	-	-	-	-
Convenios	-	2,943,485.58	2,943,485.58	224,982.75	221,542.75	2,718,502.83
<b>Deuda Pública</b>						
Amortización de la Deuda Pública	-	-	-	-	-	-
Intereses de la Deuda Pública	-	-	-	-	-	-
Comisiones de la Deuda Pública	-	-	-	-	-	-
Gastos de la Deuda Pública	-	-	-	-	-	-
Costo por Coberturas	-	-	-	-	-	-
Ayudos Financieros	-	-	-	-	-	-
Adeudos de Ejercicios Fiscales Anteriores (Adefas)	-	-	-	-	-	-
<b>Total del Gasto</b>	1,818,141.00	76,144,229.96	77,852,370.96	19,827,339.22	17,829,313.59	68,025,237.74

C.P. CARLOS DAVID CANTO PACHECO  
 DIRECTOR ADMINISTRATIVO


MIGUEL VICTOR MIGUEL CASTILLO ESPINOSA  
 DIRECTOR GENERAL

**Cuenta Pública 2018**  
**Instituto para el Desarrollo y Certificación de la Infraestructura Física Educativa de Yucatán**  
**Estado Analítico del Ejercicio del Presupuesto de Egresos**  
**Clasificación Económica (por Tipo de Gasto)**  
**Del 1 de Enero al 31 de Enero de 2018**

Concepto	Egresos					
	Aprobado 1	Ampliaciones/ Reducciones 2	Modificado 3 = (1 + 2)	Devengado 4	Pagado 5	Subejercicio 6 = (3 - 4)
Gasto Corriente	1,818,141.00	4,872,216.43	6,690,357.43	2,081,059.38	1,959,184.53	4,609,298.05
Gasto de Capital	-	71,162,013.53	71,162,013.53	17,746,073.84	15,870,129.06	53,415,939.69
Amortización de la Deuda y Disminución de Pasivos	-	-	-	-	-	-
<b>Total del Gasto</b>	<b>1,818,141.00</b>	<b>76,034,229.96</b>	<b>77,852,370.96</b>	<b>19,827,133.22</b>	<b>17,829,313.59</b>	<b>58,025,237.74</b>

C.P. CARLOS DAVID GANTO PACHECO  
DIRECTOR ADMINISTRATIVO

ING. MIGUEL MIGUEL CASTILLO ESPINOSA  
DIRECTOR GENERAL



**Cuenta Pública 2018**  
**Instituto para el Desarrollo y Certificación de la Infraestructura Física Educativa de Yucatán**  
**Estado Analítico del Ejercicio del Presupuesto de Egresos**  
**Clasificación Administrativa**  
**Del 1 de Enero al 31 de Enero de 2018**

Concepto	Aprobado 1	Ampliaciones/ (Reducciones) 2	Egresos		Pagado 5	Subejercicio 6 = ( 3 - 4 )
			Modificado 3 = ( 1 + 2 )	Devengado 4		
7.14 Instituto para el Desarrollo y Certificación de la Infraestructura Física Educativa de Yucatán	1,818,141.00	76,034,229.96	77,852,370.96	19,827,133.22	17,829,313.59	58,025,237.74
<b>Total del Gasto</b>	<b>1,818,141.00</b>	<b>76,034,229.96</b>	<b>77,852,370.96</b>	<b>19,827,133.22</b>	<b>17,829,313.59</b>	<b>58,025,237.74</b>

C.P. CARLOS DAVID GANTO PACHECO  
 DIRECTOR ADMINISTRATIVO

ING. VICTOR MIGUEL CASTILLO ESPINOSA  
 DIRECTOR GENERAL



**Cuenta Pública 2018**  
**Instituto para el Desarrollo y Certificación de la Infraestructura Física Educativa de Yucatán**  
**Estado Analítico del Ejercicio del Presupuesto de Egresos**  
**Clasificación Funcional (Finalidad y Función)**  
**Del 1 de enero al 31 de Enero de 2018**

Concepto	Aprobado 1	Ampliaciones/ (Reducciones) 2	Egresos		Pagado 5	Subejercicio 6 = ( 3 - 4 )
			Modificado 3 = ( 1 + 2 )	Devengado 4		
<b>Gobierno</b>						
Legislación	-	-	-	-	-	-
Justicia	-	-	-	-	-	-
Coordinación de la Política de Gobierno	-	-	-	-	-	-
Relaciones Exteriores	-	-	-	-	-	-
Asuntos Financieros y Hacendarios	-	-	-	-	-	-
Seguridad Nacional	-	-	-	-	-	-
Asuntos de Orden Público y de Seguridad Interior	-	-	-	-	-	-
Otros Servicios Generales	-	-	-	-	-	-
<b>Desarrollo Social</b>	1,818,141.00	76,034,229.96	77,852,370.96	19,827,133.22	17,829,313.59	58,025,237.74
Protección Ambiental	-	-	-	-	-	-
Vivienda y Servicios a la Comunidad	-	-	-	-	-	-
Salud	-	-	-	-	-	-
Recreación, Cultura y Otras Manifestaciones Sociales	-	-	-	-	-	-
Educación	1,818,141.00	76,034,229.96	77,852,370.96	19,827,133.22	17,829,313.59	58,025,237.74
Protección Social	-	-	-	-	-	-
Otros Asuntos Sociales	-	-	-	-	-	-
<b>Desarrollo Económico</b>	-	-	-	-	-	-
Asuntos Económicos, Comerciales y Laborales en General	-	-	-	-	-	-
Agropecuaria, Silvicultura, Pesca y Caza	-	-	-	-	-	-
Combustibles y Energía	-	-	-	-	-	-
Minería, Manufacturas y Construcción	-	-	-	-	-	-
Transporte	-	-	-	-	-	-
Comunicaciones	-	-	-	-	-	-
Turismo	-	-	-	-	-	-
Ciencia, Tecnología e Innovación	-	-	-	-	-	-
Otras Industrias y Otros Asuntos Económicos	-	-	-	-	-	-
<b>Otras no Clasificadas en Funciones Anteriores</b>	-	-	-	-	-	-
Transacciones de la Deuda Pública / Costo Financiero de la Deuda	-	-	-	-	-	-
Transferencias, Participaciones y Aportaciones entre Diferentes Niveles y Ordenes de Gob	-	-	-	-	-	-
Saneamiento del Sistema Financiero	-	-	-	-	-	-
Adeudos de Ejercicios Fiscales Anteriores	-	-	-	-	-	-
<b>Total del Gasto</b>	1,818,141.00	76,034,229.96	77,852,370.96	19,827,133.22	17,829,313.59	58,025,237.74

C.P. CARLOS DAVID CANTO PACHECO  
DIRECTOR ADMINISTRATIVO


ING. JESÚS MIGUEL CASTILLO ESPINOSA  
DIRECTOR GENERAL




**Cuenta Pública 2018**  
**Instituto para el Desarrollo y Certificación de la Infraestructura Física Educativa de Yucatán**  
**Endeudamiento Neto**  
**Acumulado del 1 de Enero al 31 de Enero de 2018**  
**Pesos**

Créditos Bancarios	N/A	N/A	N/A
Total Créditos Bancarios	N/A	N/A	N/A
Otros Instrumentos de Deuda	N/A	N/A	N/A
Total Otros Instrumentos de Deuda	N/A	N/A	N/A
TOTAL	N/A	N/A	N/A

Bajo protesta de decir la verdad declaramos que los Estados Financieros y sus notas son razonablemente correctos y responsabilidad del emisor.

  
 C.P. CARLOS DAVID CANTO PACHECO  
 DIRECTOR ADMINISTRATIVO

  
 ING. VÍCTOR MIGUEL CASTILLO ESPINOSA  
 DIRECTOR GENERAL





Cuenta Pública 2018  
Instituto para el Desarrollo y Certificación de la Infraestructura Física Educativa de Yucatán  
Intereses de la deuda  
Acumulado del 1 de Enero al 31 de Enero de 2018  
Pesos

Créditos Bancarios	N/A	N/A
Total Créditos Bancarios	N/A	N/A
Otros Instrumentos de Deuda	N/A	N/A
Total Otros Instrumentos de Deuda	N/A	N/A
<b>TOTAL</b>	<b>N/A</b>	<b>N/A</b>

**NO APLICA**

Bajo protesta de decir la verdad declaramos que los Estados Financieros y sus notas son razonablemente correctos y responsabilidad del emisor.

  
C.P. CARLOS DAVID CANTO PACHECO  
DIRECTOR ADMINISTRATIVO

  
ING. VICTOR MIGUEL CASTILLO ESPINOSA  
DIRECTOR GENERAL



Instituto para el Desarrollo y Certificación de la Infraestructura Física Educativa de Yucatán  
Comprovincación con la Base de Datos 2017-2018

Conta Pública 2018  
Instituto para el Desarrollo y Certificación de la Infraestructura Física Educativa de Yucatán  
Gasto por Categoría Programática  
Del 1 de Enero al 31 de Enero de 2018

Programas	Concepto	Aprobado 1	Ampliaciones/ (Reducciones) 2	Egresos 3 = (1 + 2)		Pagado 5	Saldo Ejercicio 6 = (3 - 4)
				Modificado	Devengado 4		
Subsidios: Sector Social y Privado o Entidades Federativas y Municipios	Sujetos a Reglas de Operación	1,818,141.00	76,034,229.96	77,852,370.96	19,827,133.22	17,829,313.59	58,026,237.74
	Otros Subsidios	-	-	-	-	-	-
Desempeño de las Funciones	Prestación de Servicios Públicos	-	71,162,013.53	71,162,013.53	17,746,073.84	16,870,129.06	53,415,939.69
	Provisión de Bienes Públicos	-	-	-	-	-	-
	Planeación, seguimiento y evaluación de políticas públicas	-	-	-	-	-	-
	Promoción y fomento	-	-	-	-	-	-
	Regulación y supervisión	-	-	-	-	-	-
	Funciones de las Fuerzas Armadas (Únicamente Gobierno Federal)	-	-	-	-	-	-
	Específicos	-	-	-	-	-	-
	Proyectos de Inversión	-	71,162,013.53	71,162,013.53	17,746,073.84	16,870,129.06	53,415,939.69
	Apoyo al proceso presupuestario y para mejorar la eficiencia institucional	1,818,141.00	4,872,216.43	6,690,357.43	2,081,059.38	1,989,184.53	4,609,238.05
	Apoyo a la función pública y al mejoramiento de la gestión	1,818,141.00	4,872,216.43	6,690,357.43	2,081,059.38	1,989,184.53	4,609,238.05
Compromisos	Operaciones ajenas	-	-	-	-	-	-
	Obligaciones de cumplimiento de resolución jurisdiccional	-	-	-	-	-	-
Obligaciones	Desastres Naturales	-	-	-	-	-	-
	Pensiones y jubilaciones	-	-	-	-	-	-
	Aportaciones a la seguridad social	-	-	-	-	-	-
Programas de Gasto Federalizado (Gobierno Federal)	Aportaciones a fondos de estabilización	-	-	-	-	-	-
	Aportaciones a fondos de inversión y reestructura de pensiones	-	-	-	-	-	-
	Gasto Federalizado	-	-	-	-	-	-
Participaciones a entidades federativas y municipios		-	-	-	-	-	-
Costo financiero, deuda o apoyos a deudores y ahorradores de la banca		-	-	-	-	-	-
Adeudos de ejercicios fiscales anteriores		-	-	-	-	-	-
<b>Total del Gasto</b>		<b>1,818,141.00</b>	<b>76,034,229.96</b>	<b>77,852,370.96</b>	<b>19,827,133.22</b>	<b>17,829,313.59</b>	<b>58,026,237.74</b>

C.P. CARLOS DAVID CANTO PACHECO  
DIRECTOR ADMINISTRATIVO

ING. VICENTE MIGUEL CASTILLO ESPINOSA  
DIRECTOR GENERAL



Cuenta Pública 2018  
Instituto para el Desarrollo y Certificación de la Infraestructura Física Educativa de Yucatán,  
Programas y Proyectos de Inversión  
Del 01 de Enero al 31 de Enero 2018

ESTE INSTITUTO NO CUENTA CON PROGRAMAS Y PROYECTOS DE INVERSIÓN POR LO TANTO NO APLICA PRESENTAR INFORMACIÓN ALGUNA.

Bajo protesta de decir verdad declaramos que los Estados Financieros y sus notas, son razonablemente correctos y son responsabilidad del emisor.

**NO APLICA**

C.P. CARLOS DAVID CANTO PACHECO  
DIRECTOR ADMINISTRATIVO

ING. VICTOR MIGUEL CASTILLO ESPINOSA  
DIRECTOR GENERAL





Concepto	Estimado	Devengado	Pagado <sup>3</sup>
<b>I. Ingresos Presupuestarios (I=1+2)</b>			
1. Ingresos del Gobierno de la Entidad Federativa <sup>1</sup>	1,818,475.00	1,840,769.79	1,840,769.79
2. Ingresos del Sector Paraestatal <sup>1</sup>	1,818,475.00	1,840,769.79	1,840,769.79
<b>II. Egresos Presupuestarios (II=3+4)</b>			
3. Egresos del Gobierno de la Entidad Federativa <sup>2</sup>	1,818,475.00	17,746,073.84	15,870,129.06
4. Egresos del Sector Paraestatal <sup>2</sup>	1,818,475.00	17,746,073.81	15,870,129.06
<b>III. Balance Presupuestario (Superávit o Déficit) (III = I - II)</b>	-	- 15,905,304.05	- 14,029,359.27
<b>Concepto</b>	<b>Estimado</b>	<b>Devengado</b>	<b>Pagado <sup>3</sup></b>
III. Balance presupuestario (Superávit o Déficit)	-	- 15,905,304.05	- 14,029,359.27
IV. Intereses, Comisiones y Gastos de la Deuda	-	-	-
V. Balance Primario ( Superávit o Déficit) (V= III - IV)	-	- 15,905,304.05	- 14,029,359.27
<b>Concepto</b>	<b>Estimado</b>	<b>Devengado</b>	<b>Pagado <sup>3</sup></b>
A. Financiamiento			
B. Amortización de la deuda			
C. Endeudamiento ó desendeudamiento (C = A - B)			

**ESTE INSTITUTO NO CUENTA CON INDICADORES DE POSTURA FISCAL POR LO TANTO NO APLICA PRESENTAR INFORMACIÓN ALGUNA**

Bajo protesta de decir verdad declaramos que los Estados Financieros y sus notas, son razonablemente correctos y son responsabilidad del emisor.

1. Los Ingresos que se presentan son los ingresos presupuestario totales sin incluir los ingresos por financiamientos. Los Ingresos del Gobierno de la Entidad Federativa corresponden a los del Poder Ejecutivo, Legislativo, Judicial y Autónomos
2. Los egresos que se presentan son los egresos presupuestarios totales sin incluir los egresos por amortización. Los egresos del Gobierno de la Entidad Federativa corresponden a los del Poder Ejecutivo, Legislativo, Judicial y Organos Autónomos
3. Para Ingresos se reportan los ingresos recaudados; para egresos se reportan los egresos pagados

C.P. CARLOS DAVID PANTO PACHECO  
 DIRECTOR ADMINISTRATIVO

ING. VIC. CARLOS AGUIEL CASTILLO ESPINOSA  
 DIRECTOR GENERAL



**Cuenta Pública 2018**  
**Instituto para el Desarrollo y Certificación de la Infraestructura Física Educativa de Yucatán**  
**Indicadores de Resultados**  
**(Formato libre)**

Se puede incluir las Matrices de Indicadores para resultados que se tengan, en la que se muestre el resultado obtenido en el Indicador  
 Del 1 de Enero al 31 de Enero de 2018

Programa Presupuestario: 246 Administración de Recursos Humanos, Materiales y Financieros del Instituto para el Desarrollo y Certificación de la Infraestructura Física Educativa de Yucatán  
 Dependencia o Entidad: INSTITUTO PARA EL DESARROLLO Y CERTIFICACIÓN DE LA INFRAESTRUCTURA FÍSICA EDUCATIVA DE YUCATÁN  
 Responsable:

Polación Objetivo: Áreas del Instituto.  
 Eje PED: 06 Gestión y Administración Pública  
 Tema PED: 06.01 Gestión y Administración Pública  
 Objetivo PED: 06.01.01 Mejorar la eficiencia y la eficacia de la Administración Pública.

Finalidad: 02 Desarrollo Social  
 Eje: 02.06 Gestión y Administración Pública  
 Subfunción: 02.06.05 Otros Servicios Educativos y Actividades Inherentes  
 Tipo de Programa: M - Apoyo al proceso presupuestario y para mejorar la eficiencia institucional

Nivel MIML	Resumen Narrativo	Numero	Indicador	Formula	Descripción	Medición	Linea Base	Meta	Programada	Realizada	Acumulada
Proposito	El Instituto para el Desarrollo y Certificación de la Infraestructura Física Educativa de Yucatán cuenta con una administración eficiente de recursos para su operación.	15,321	Porcentaje de presupuesto ejercido	$(B/C) * 100$	Total de presupuesto ejercido/Total de presupuesto autorizado * 100	Trimestral	100.00	100.00	26.00	26.00	26.00

C.P. CARLOS DAVID CANTO PACHECO  
 DIRECTOR ADMINISTRATIVO

ING. VICENTE MIGUEL CASTILLO ESPINOSA  
 DIRECTOR GENERAL

CUENTA PÚBLICA 2017  
 RELACION DE BIENES MUEBLES QUE INTREGRAN EL PATRIMONIO  
 DEL 1 DE ENERO AL 31 DE ENERO DE 2018  
 (Pesos)

INSTITUTO PARA EL DESARROLLO Y CERTIFICACION DE LA INFRAESTRUCTURA FISICA EDUCATIVA DE YUCATÁN.

Código	Descripción del bien mueble	Valor en libros
IDE-MOB-027	MEZA 1.5 X .60 CERESO ESTRUC.NEGRA	1.00
IDE-MOB-1046	DESTUCTORA MARCA IDEAL 1000-4MM	1.00
IDE-MOB-1048	AIRE ACONDICIONADO RHEEM M-RLK60	1.00
IDE-MOB-1049	AIRE ACONDICIONADO RHEEM TIPO FAN AND COIL	1.00
IDE-MOB-647	AMPLIFICADOR SOUND TRACK SA-1200	1.00
IDE-MOB-648	SISTEMA 2 MICROFONOS INALAMBRIICO	1.00
IDE-MOB-649	SISTEMA 2 MICROFONOS INALAMBRIICO	1.00
COMP.501-007-112011	SISTEMA 4 MICROFONOS INALAMBRIICO	1.00
IDE-MOB-1009	PAR BARLES PARED MITSU MB500 300WATTS	1.00
IDE-MOB-1010	PAR BARLES PARED MITSU MB500 300WATTS	1.00
IDE-MOB-1050	AMPLIFICADOR SOUND TRACK MOD AMP-02010	1.00
IDE-MOB-1003	RELOJ CHECADOR MARCA AMINO MOD TXC-21	1.00
IDE-MOB-1051	AIRE ACONDICIONADO RSKA-A048CK 000	1.00
IDE-MOB-1052	AIRE ACONDICIONADO RSKA-A048CK 000	1.00
IDE-MOB-663	Rotafolio fijo 170x60x90	1.00
IDE-MOB-567	SILLA ADMVA. NEUMÁTICA C/BRAZOS NEGRO	1.00
IDE-MOB-373	SILLA VISITA SIN BRAZOS NEGRA OFICE MASTER	1.00
IDE-MOB-385	SILLA VISITA SIN BRAZOS NEGRA OFICE MASTER	1.00
IDE-MOB-165	CREDENZA METALICA 152X40X75 NEGRO MARCA GEBESA	1.00
IDE-MOB-361	MEZA PARA SALA DE JUNTAS	1.00
IDE-MOB-376	16 ANAQUELES METALICOS GRIS ACERO	1.00
IDE-MOB-077	7 SILLONES EJECUTIVOS	1.00
IDE-MOB-071	4 SILLONES EJECUTIVOS	1.00
IDE-MOB-727	2 SILLONES EJECUTIVOS	1.00
IDE-MOB-132	1 CAMARA DIGITAL HP	1.00
IDE-MOB-132	NIVEL PENTAX, SISTEMA TRIPLE EXTERIOR	1.00
IDE-MOB-683	MINI-SPLIT DE PARED MOD.CCH018/CCH018CD	1.00
IDE-MOB-683	AIRE ACOND. RRYANT S-C:400187 E-40013	1.00
IDE-MOB-705	AIRE ACOND. FREYVEN BY CARRIER SERIE E503073C50311	1.00
IDE-MOB-520	CONJUNTO ELEC. 183X230X75 CHERRY CUERPO NEGRO	1.00
IDE-MOB-607	AAT-606 MODULO ANALISTA ECOAVANTE DE 1.60 GRAPITO	1.00
IDE-MOB-608	AVT-492 ARCHIVERO VERTICAL DE 3 GAVETAS CAOBA	84.81
IDE-MOB-605	SILLON EJECUTIVO EN PIEL COLOR NEGRO QZ22088	28.03
IDE-MOB-605	SILLON EJECUTIVO EN PIEL COLOR NEGRO QZ22088	28.03
IDE-MOB-778	QZY22088 SILLON EJECUTIVO EN PIEL COLOR NEGRO	28.03
IDE-MOB-075	QZY22088 SILLON EJECUTIVO EN PIEL COLOR NEGRO	28.03
IDE-MOB-646	Bañe amplificador	102.25
IDE-MOB-422	ENFRIADOR DE AGUA (2)	116.00
IDE-MOB-066	Refrigerador 7"	74.77
COMP.114-010-112011	Equipo de control de acceso b3 marca zkssoftware	95.63
IDE-MOB-729	MINISPLIT 12000 BTUS 220 VOLTS. WHIRPOOL	229.71
IDE-MOB-729	Biogenerador de Ozono	663.33
IDE-MOB-703	Minisplit LG 24000 BTUS 220 volts	230.00
IDE-MOB-507	Minisplit MIRAGE SIMCC1121F 220V	716.83
IDE-MOB-971	TRITURADORA DE PAPEL	405.45
IDE-MOB-962	ARCHIVERO VERTICAL 2 GAVETAS CAOBA	483.17
IDE-MOB-962	CAMARA SONY CYBERSHOT 10.1 MEGAPIXELSES	512.18
IDE-MOB-972	Minisplit 9000 btus marca AUX	531.30
IDE-MOB-972	CAMARA SONY CYBERSHOT 10.1 MEGAPIXELSES	752.50
COMP.126-002-112011	12 Sillas Secretaríales	531.30
IDE-MOB-1043	Silon Ejecutivo en tela Mesh c/cabezeras	5,722.16
IDE-MOB-1067	Modulo Ejecutivo y Sillas Dir de Proyectos	838.51
IDE-MOB-010	ARCHIVERO METALICO DE 4 CAJONES NEGRO	14,269.39
IDE-MOB-013	ARCHIVERO METALICO DE 4 CAJONES NEGRO	1,889.01
IDE-MOB-016	AIRE ACONDICIONADO MINISPLIT 12000 BTUS	1,889.01
IDE-MOB-018	SILLA DE VISITA VERDE	265.00
IDE-MOB-023	SILLA DE VISITA NEGRA	265.00
IDE-MOB-026	SILLON REPOSET VERDE	1,183.23
IDE-MOB-028	MEZA DE TRABAJO CAOBA	1,061.77
IDE-MOB-031	AIRE ACONDICIONADO MINISPLIT 12000 BTUS	1,987.50
IDE-MOB-032	ESCRITORIO DE 1 PEDESTAL CON 2 CAJONES	3,042.20
IDE-MOB-033	ESCRITORIO DE 1 PEDESTAL CON 2 CAJONES	3,042.20
IDE-MOB-034	MEZA DE TRABAJO NEGRA	1,061.77
IDE-MOB-045	MEZA DE TRABAJO METALICA COLOR CAOBA	1,061.77
IDE-MOB-046	MEZA DE TRABAJO METALICA COLOR CAOBA	1,061.77
IDE-MOB-052	AIRE ACONDICIONADO MINISPLIT 12000 BTUS	1,987.50
IDE-MOB-053	SILLA SALAMANCA CON PISTÓN	689.44
IDE-MOB-056	SILLA SALAMANCA CON PISTÓN	689.44
IDE-MOB-063	AIRE ACONDICIONADO MINISPLIT 24000 BTUS	3,533.33
IDE-MOB-064	AIRE ACONDICIONADO MINISPLIT 24000 BTUS	3,533.33
IDE-MOB-066	REFRIGERADOR	1,325.00

IDE-MOB-067	MESA DE TRABAJO COLOR CAOBA	1,061.77
IDE-MOB-070	61 ANAQUELES TIPO ESQUELETO CON 4 POSTES	58,867.54
IDE-MOB-203	ESCRITORIO EJECUTIVO DE 2 PEDESTALES CON 5 CAJONES	2,689.75
IDE-MOB-093	AIRE ACONDICIONADO TIPO VENTANA 24,000 BTUS	3,533.33
IDE-MOB-408	ARCHIVERO METALICO DE 4 CAJONES NEGRO	1,889.01
IDE-MOB-409	ARCHIVERO METALICO DE 4 CAJONES NEGRO	1,889.01
IDE-MOB-127	SILA EJECUTIVA CON BRAZOS NEGRA	1,889.01
IDE-MOB-128	BANCO DE MADERA VERDE	1,086.50
IDE-MOB-129	MESA ESQUINERA CAFÉ	1,147.45
IDE-MOB-130	CAMASTRO GRIS	375.42
IDE-MOB-137	ESCRITORIO EJECUTIVO DE 2 PEDESTALES CON 5 CAJONES	2,689.75
IDE-MOB-138	ESTANTE METALICO PARA RESGUARDO	1,438.51
IDE-MOB-139	CRDENZA COLOR CAFÉ CON PUERTAS DE CRISTAL	3,214.01
IDE-MOB-141	ARCHIVERO METALICO DE 4 CAJONES NEGRO	2,233.95
IDE-MOB-142	MESA DE MADERA CAFÉ	1,889.01
IDE-MOB-145	ANAQUEL TIPO ESQUELO 4 ENTRE PAÑOS	2,233.95
IDE-MOB-146	SILA VISTA NEGRA	945.17
IDE-MOB-147	SILA VISTA NEGRA	265.00
IDE-MOB-148	MESA DE JUNTAS COLOR CAOBA	2,660.60
IDE-MOB-149	ESCRITORIO DE MADERA, FORMA DE U	5,582.67
IDE-MOB-150	ESCRITORIO DE 2 PEDESTALES CON 5 CAJONES	2,689.75
IDE-MOB-152	ARCHIVERO METALICO DE 4 CAJONES NEGRO	1,889.01
IDE-MOB-202	AIRE ACONDICIONADO MINISPLIT 12000 BTUS	1,987.50
IDE-MOB-157	ESCRITORIO EJECUTIVO DE 2 PEDESTALES CON 5 CAJONES	2,689.75
IDE-MOB-158	ESCRITORIO EJECUTIVO DE 2 PEDESTALES CON 5 CAJONES	2,689.75
IDE-MOB-159	ESCRITORIO EJECUTIVO DE 2 PEDESTALES CON 5 CAJONES	2,689.75
IDE-MOB-160	MESA PARA IMPRESORA DE 30 CM DE ALTO COLOR CAFÉ	2,689.75
IDE-MOB-161	ESCRITORIO CON 2 PEDESTALES, CON 5 CAJONES	926.62
IDE-MOB-162	ESCRITORIO METALICO, 2 PEDESTALES COLOR NEGRO, 5 CAJONES	2,689.75
IDE-MOB-163	SILA DE VISTA VERDE	265.00
IDE-MOB-164	SILA SECRETARIAL NEGRA	689.44
IDE-MOB-166	ESCRITORIO METALICO CON 2 PEDESTALES Y 5 CAJONES	2,689.75
IDE-MOB-167	ARCHIVERO METALICO DE 4 CAJONES NEGRO	2,689.75
IDE-MOB-168	CAJA FUERTE METALICA, CON COMBINACIONES	1,889.01
IDE-MOB-169	ARCHIVERO METALICO CON 2 CAJONES	2,451.25
IDE-MOB-170	SILA DE VISTA VERDE	1,035.71
IDE-MOB-171	SILA DE VISTA VERDE	265.00
IDE-MOB-172	CRDENZA CON PUERTAS	1,739.28
IDE-MOB-185	SILA EJECUTIVA	1,086.50
IDE-MOB-186	MESA PARA IMPRESORA COLOR CAFÉ	926.62
IDE-MOB-187	MESA CON RUEDITAS METALICA COLOR CAFÉ	734.49
IDE-MOB-188	SILA DE VISTA VERDE	265.00
IDE-MOB-188	ESCRITORIO METALICO DE 2 PEDESTALES CON 5 CAJONES	2,689.75
IDE-MOB-183	SILA DE VISTA VERDE	265.00
IDE-MOB-184	SILA DE VISTA VERDE	2,689.75
IDE-MOB-189	MESA METALICA DE 0.40 X 1.20 CON FORMICA	265.00
IDE-MOB-190	ARCHIVERO METALICO DE 4 CAJONES NEGRO	1,061.77
IDE-MOB-191	MESA DE TRABAJO COLOR CAOBA	1,889.01
IDE-MOB-192	MESA DE TRABAJO COLOR CAOBA	1,061.77
IDE-MOB-202	SILA DE VISTA VERDE	1,061.77
IDE-MOB-263	SILA DE VISTA VERDE	265.00
IDE-MOB-291	SILA DE VISTA VERDE	265.00
IDE-MOB-393	CRDENZA METALICA CAFÉ	265.00
IDE-MOB-395	MESA DE TRABAJO COLOR CAOBA	2,752.47
IDE-MOB-396	MESA DE TRABAJO CAOBA	1,061.77
IDE-MOB-204	ESCRITORIO EJECUTIVO DE 2 PEDESTALES CON 5 CAJONES	1,061.77
IDE-MOB-205	MESA DE MADERA COLOR BLANCA	2,689.75
IDE-MOB-401	ESCRITORIO EJECUTIVO 2 PEDESTALES CON 5 CAJONES	2,233.95
IDE-MOB-207	ESCRITORIO EJECUTIVO 2 PEDESTALES CON 5 CAJONES	2,689.75
IDE-MOB-208	MESA PARA MAQUINA DE ESCRIBIR CAFÉ	2,689.75
IDE-MOB-209	SILA DE VISTA DUAL NEGRA	926.62
IDE-MOB-210	SILA DE VISTA DUAL NEGRA	433.72
IDE-MOB-211	SILA DE VISTA DUAL NEGRA	433.72
IDE-MOB-212	SILA DE VISTA DUAL NEGRA	433.72
IDE-MOB-213	SILA DE VISTA DUAL NEGRA	433.72
IDE-MOB-218	ESCRITORIO EJECUTIVO 2 PEDESTALES CON 5 CAJONES	2,689.75
IDE-MOB-221	ESCRITORIO EJECUTIVO 2 PEDESTALES CON 5 CAJONES	4,395.02
IDE-MOB-222	LIBRERO DE 4 NIVELES	2,689.75
IDE-MOB-223	SILA DE VISTA VERDE	4,578.32
IDE-MOB-402	ANAQUEL METALICO DE 5 ENTREPAÑOS	265.00
IDE-MOB-227	CRDENZA MADERA	965.04
IDE-MOB-229	SILA DE VISTA VERDE	3,214.01
IDE-MOB-232	SILA DE VISTA VERDE	265.00
IDE-MOB-233	SILA DE VISTA VERDE	265.00
IDE-MOB-235	ESCRITORIO SECRETARIAL DE MADERA CON 1 PEDESTAL Y 2 CAJONES	2,088.64
IDE-MOB-236	MESA DE TRABAJO BLANCA	1,061.77

IDE-MOB-238	SILLA DE VISITA VERDE	265.00
IDE-MOB-240	ARCHIVERO METALICO DE 4 CAJONES NEGRO	1,889.01
IDE-MOB-241	ARCHIVERO METALICO DE 4 CAJONES NEGRO	1,889.01
IDE-MOB-242	ESCRITORIO SECRETARIAL 1 PEDESTAL 2 CAJONES	2,088.64
IDE-MOB-244	MESA CON RUEDAS NEGRA	734.49
IDE-MOB-246	CRDENZA CAFE	3,214.01
IDE-MOB-247	ESCRITORIO EJECUTIVO 2 PEDESTALES CON 5 CAJONES	2,689.75
IDE-MOB-249	ESCRITORIO EJECUTIVO 2 PEDESTALES CON 5 CAJONES	2,689.75
IDE-MOB-251	MESA DE COMPUTO COLOR BLANCA	2,689.75
IDE-MOB-253	ESCRITORIO EJECUTIVO 2 PEDESTALES CON 5 CAJONES	1,207.08
IDE-MOB-255	SILLA DE VISITA VERDE	265.00
IDE-MOB-256	ESCRITORIO EJECUTIVO 2 PEDESTALES CON 5 CAJONES	2,689.75
IDE-MOB-259	MESA P/ MAQ. DE ESCRIBIR	2,689.75
IDE-MOB-261	ARCHIVERO DE 2 CAJONES NEGRO	926.62
IDE-MOB-262	ESCRITORIO EJECUTIVO 2 PEDESTALES CON 5 CAJONES	1,035.71
IDE-MOB-403	ANAQUEL METALICO DE 5 ENTREPANOS	2,689.75
IDE-MOB-264	MESITA CON RUEDAS BLANCA	965.04
IDE-MOB-266	MESA PARA MAQUINA DE ESCRIBIR CAFE	734.49
IDE-MOB-271	ANAQUEL METALICO DE 5 ENTREPANOS	965.04
IDE-MOB-290	SILLA DE VISITA VERDE	265.00
IDE-MOB-404	ANAQUEL METALICO DE 5 ENTREPANOS	965.04
IDE-MOB-311	ESCRITORIO SECRETARIAL DE MADERA CON 1 PEDESTAL Y 2 CAJONES	2,088.64
IDE-MOB-312	SILLA SECRETARIAL	689.44
IDE-MOB-314	ARCHIVERO METALICO DE 4 CAJONES NEGRO	1,889.01
IDE-MOB-315	ARCHIVERO METALICO DE 4 CAJONES NEGRO	1,889.01
IDE-MOB-317	ARCHIVERO METALICO DE 4 CAJONES NEGRO	1,889.01
IDE-MOB-318	ARCHIVERO METALICO DE 4 CAJONES NEGRO	1,889.01
IDE-MOB-405	ANAQUEL METALICO DE 5 ENTREPANOS	1,889.01
IDE-MOB-320	MESA DE TRABAJO CAOBA	965.04
IDE-MOB-321	ESCRITORIO EJECUTIVO 1 PEDESTAL 2 CAJONES	1,061.77
IDE-MOB-323	SALA DE RECEPCION COLOR VERDE (2 PIEZAS)	5,158.23
IDE-MOB-324	MESITA DE CENTRO CAOBA	1,003.03
IDE-MOB-325	ESQUINERO DE MADERA	1,098.87
IDE-MOB-328	CAJA FUERTE	2,451.25
IDE-MOB-333	CRDENZA CAFE	3,214.01
IDE-MOB-334	ARCHIVERO DE MADERA DE 3 CAJONES	1,462.36
IDE-MOB-338	TELEVISION SHARP 29"	1,545.83
IDE-MOB-339	MESA DE TRABAJO COLOR BLANCA	1,061.77
IDE-MOB-340	SOFA COLOR VERDE	2,605.83
IDE-MOB-342	ESCRITORIO DE CRISTAL EN FORMA DE L	6,430.67
IDE-MOB-343	ESCRITORIO DE CRISTAL EN FORMA DE L	6,430.67
IDE-MOB-345	ESCRITORIO DE 2 PEDESTALES CON 5 CAJONES	6,430.67
IDE-MOB-348	ESCRITORIO SECRETARIAL 1 PEDESTAL 2 CAJONES	2,088.64
IDE-MOB-348	ESCRITORIO EJECUTIVO DE 2 PEDESTALES CON 5 CAJONES	2,689.75
IDE-MOB-350	ESCRITORIO EN L CON 3 CAJONES COLOR CAOBA	2,689.75
IDE-MOB-351	SILLA DE VISITA NEGRA	3,436.17
IDE-MOB-354	SILLA EJECUTIVA CON BRAZOS	1,086.50
IDE-MOB-355	ARCHIVERO DE 2 CAJONES	1,035.71
IDE-MOB-356	SILLA EJECUTIVA CON BRAZOS	1,086.50
IDE-MOB-357	ARCHIVERO DE 2 CAJONES	1,035.71
IDE-MOB-358	SILLA EJECUTIVA CON BRAZOS	1,086.50
IDE-MOB-359	ARCHIVERO DE 2 CAJONES	1,035.71
IDE-MOB-360	MESA DE TRABAJO COLOR CAOBA	1,061.77
IDE-MOB-361	MESA DE JUNTAS COLOR CAOBA DE 8 PIEZAS	2,660.60
IDE-MOB-362	SILLA EJECUTIVA CON BRAZOS	1,086.50
IDE-MOB-363	SILLA EJECUTIVA CON BRAZOS	1,086.50
IDE-MOB-364	SILLA EJECUTIVA CON BRAZOS	1,086.50
IDE-MOB-365	SILLA EJECUTIVA CON BRAZOS	1,086.50
IDE-MOB-366	SILLA EJECUTIVA CON BRAZOS	1,086.50
IDE-MOB-367	SILLA EJECUTIVA CON BRAZOS	1,086.50
IDE-MOB-368	SILLA EJECUTIVA CON BRAZOS	1,086.50
IDE-MOB-369	SILLA EJECUTIVA CON BRAZOS	1,086.50
IDE-MOB-370	SILLA EJECUTIVA CON BRAZOS	1,086.50
IDE-MOB-371	SILLA EJECUTIVA CON BRAZOS	1,086.50
IDE-MOB-372	ESCRITORIO EN L CON 3 CAJONES COLOR CAOBA	3,436.17
IDE-MOB-374	SILLA EJECUTIVA CON BRAZOS	1,086.50
IDE-MOB-375	40 ANAQUELES DE 5 ENTREPANOS	38,601.67
IDE-MOB-377	2 ANAQUEL DE 5 ENTREPANOS	1,930.08
IDE-MOB-380	ARCHIVERO METALICO DE 4 CAJONES NEGRO	1,889.01
IDE-MOB-381	ARCHIVERO METALICO DE 4 CAJONES NEGRO	1,889.01
IDE-MOB-382	ARCHIVERO METALICO DE 4 CAJONES NEGRO	1,889.01
IDE-MOB-386	SILLA DE VISITA NEGRA	265.00
IDE-MOB-387	MESA DE TRABAJO COLOR CAOBA	1,061.77
IDE-MOB-388	MESA DE TRABAJO COLOR CAOBA	1,061.77
IDE-MOB-390	SILLA EJECUTIVA CON BRAZOS	1,086.50
IDE-MOB-391	ARCHIVERO DE 2 CAJONES CAOBA	1,035.71
IDE-MOB-392	SILLA DE VISITA VERDE	265.00
IDE-MOB-394	CRDENZA METALICA DE 3 NIVELES CAFE	3,120.82

1,889.01	\$	SILLA DE VISITA VERDE	IDE-MOB-397
265.00	\$	SILLA DE VISITA VERDE	IDE-MOB-398
265.00	\$	SILLA DE VISITA VERDE	IDE-MOB-399
265.00	\$	SILLA DE VISITA VERDE	IDE-MOB-400
265.00	\$	SILLA DE VISITA VERDE	IDE-MOB-419
1,061.77	\$	MESA DE TRABAJO COLOR CAOBA	IDE-MOB-420
2,689.75	\$	ESCRITORIO DE 2 PEDESTALES CON 5 CAJONES	IDE-MOB-423
3,214.01	\$	CREDENZA BLANCA CON 6 CAJONES	IDE-MOB-424
3,214.01	\$	CREDENZA BLANCA CON 7 CAJONES	IDE-MOB-406
265.00	\$	SILLA DE VISITA VERDE	IDE-MOB-407
265.00	\$	MESA METALICA CON RUEDAS	IDE-MOB-428
1,889.01	\$	ARCHIVERO METALICO DE 4 CAJONES NEGRO	IDE-MOB-412
265.00	\$	SILLA DE VISITA VERDE	IDE-MOB-413
1,889.01	\$	SILLA DE VISITA VERDE	IDE-MOB-414
3,120.82	\$	CRDENZA DE 3 NIVILES	IDE-MOB-415
3,042.20	\$	ESCRITORIO DE 1 PEDESTAL CON 2 CAJONES	IDE-MOB-416
1,061.77	\$	MESA DE TRABAJO COLOR CAFÉ	IDE-MOB-467
965.04	\$	SILLA DE VISITA VERDE	IDE-MOB-571
265.00	\$	SILLA DE VISITA VERDE	IDE-MOB-470
265.00	\$	SILLA DE VISITA VERDE	IDE-MOB-473
1,987.50	\$	SILLA DE VISITA VERDE	IDE-MOB-474
265.00	\$	SILLA DE VISITA VERDE	IDE-MOB-475
265.00	\$	SILLA DE VISITA VERDE	IDE-MOB-501
265.00	\$	ARCHIVERO METALICO DE 4 CAJONES NEGRO	IDE-MOB-510
265.00	\$	SILLA DE VISITA VERDE	IDE-MOB-511
1,889.01	\$	ARCHIVERO METALICO DE 4 CAJONES NEGRO	IDE-MOB-518
1,061.77	\$	MESA DE TRABAJO COLOR CAOBA	IDE-MOB-522
265.00	\$	SILLA DE VISITA VERDE	IDE-MOB-529
265.00	\$	SILLA DE VISITA VERDE	IDE-MOB-528
1,061.77	\$	MESA COFFEE BREAK	IDE-MOB-523
863.46	\$	MESA DE TRABAJO BLANCA	IDE-MOB-522
265.00	\$	SILLA DE VISITA VERDE	IDE-MOB-540
265.00	\$	SILLA DE VISITA VERDE	IDE-MOB-542
689.44	\$	ESCRITORIO EJECUTIVO MADERA CON METAL	IDE-MOB-546
803.39	\$	SILLA DE VISITA EJECUTIVA DE MADERA NEGRO	IDE-MOB-548
803.39	\$	SILLA DE VISITA EJECUTIVA DE MADERA NEGRO	IDE-MOB-549
689.44	\$	SILLA SECRETARIAL NEGRA	IDE-MOB-551
238.94	\$	SILLA APILABLE NEGRA	IDE-MOB-552
1,061.77	\$	MESA DE TRABAJO CAOBA	IDE-MOB-553
1,061.77	\$	MESA DE TRABAJO CAOBA	IDE-MOB-554
3,042.20	\$	ESCRITORIO 1 PEDESTAL 2 CAJONES	IDE-MOB-555
1,280.83	\$	TRITURADOR DE PAPEL	IDE-MOB-557
1,889.01	\$	ARCHIVERO METALICO DE 4 CAJONES NEGRO	IDE-MOB-174

1,889.01	ARCHIVERO METALICO DE 4 CAJONES	IDE-MOB-559
1,889.01	ARCHIVERO METALICO DE 4 CAJONES NEGRO	IDE-MOB-560
1,889.01	ARCHIVERO METALICO DE 4 CAJONES NEGRO	IDE-MOB-561
1,889.01	ARCHIVERO METALICO DE 4 CAJONES NEGRO	IDE-MOB-175
1,889.01	ARCHIVERO METALICO DE 4 CAJONES NEGRO	IDE-MOB-563
926.62	MEISTA PARA IMPRESORA CAFE	IDE-MOB-565
1,086.50	SILLA EJECUTIVA COLOR NEGRO	IDE-MOB-569
265.00	SILLA DE VISITA VERDE	IDE-MOB-570
1,061.77	MESA DE TRABAJO COLOR CAOBA	IDE-MOB-572
734.49	MESA DE APOYO CON RUEDAS NEGRA	IDE-MOB-573
1,061.77	MESA DE TRABAJO COLOR CLARO	IDE-MOB-575
265.00	SILLA DE VISITA VERDE	IDE-MOB-579
1,086.50	SILLA EJECUTIVA CON BRAZOS	IDE-MOB-580
1,061.77	MESA DE TRABAJO CAOBA	IDE-MOB-581
1,061.77	ARCHIVERO DE 2 CAJONES NEGRO	IDE-MOB-582
1,035.71	MESA DE MAESTRO CUBIERTA ROJA	IDE-MOB-583
1,198.68	ANQUEL TIPO ESQUELETO GRIS 6 ENTREPANOS	IDE-MOB-585
1,030.85	SILLA SECRETARIAL	IDE-MOB-587
689.44	ARCHIVERO METALICO DE 4 CAJONES GRIS	IDE-MOB-588
1,889.01	MEISTA COFFE BREAK C/ RUEDAS Y CAJON	IDE-MOB-589
863.46	ANQUEL TIPO ESQUELETO GRIS 5 ENTREPANOS	IDE-MOB-591
965.04	ANQUEL TIPO ESQUELETO NEGRO 5 ENTREPANOS	IDE-MOB-593
965.04	ARCHIVERO METALICO DE 4 CAJONES NEGRO	IDE-MOB-597
1,889.01	ARCHIVERO METALICO DE 4 CAJONES NEGRO	IDE-MOB-606
1,889.01	MESA DE TRABAJO COLOR CAOBA	IDE-MOB-178
2,689.75	ESCRITORIO DE 2 PEDESTALES 5 CAJONES	IDE-MOB-630
265.00	SILLA DE VISITA VERDE	IDE-MOB-651
1,987.50	TELEVISOR DE 29"	IDE-MOB-652
689.44	SILLA SECRETARIAL NEGRA	IDE-MOB-654
265.00	SILLA DE VISITA NEGRA	IDE-MOB-657
265.00	SILLA DE VISITA NEGRA	IDE-MOB-658
2,233.95	MESA BLANCA DE 2.40 MTS	IDE-MOB-694
2,233.95	MESA BLANCA DE 2.40 MTS	IDE-MOB-695
265.00	SILLA DE VISITA VERDE	IDE-MOB-700
2,689.75	ESCRITORIO DE 2 PEDESTALES CON 5 CAJONES	IDE-MOB-179
773.36	SILLA SECRETARIAL C/BRAZOS	IDE-MOB-711
773.36	SILLA SECRETARIAL C/BRAZOS	IDE-MOB-712
773.36	SILLA SECRETARIAL C/BRAZOS	IDE-MOB-713
773.36	SILLA SECRETARIAL C/BRAZOS	IDE-MOB-716
773.36	SILLA SECRETARIAL C/BRAZOS	IDE-MOB-717
773.36	SILLA SECRETARIAL C/BRAZOS	IDE-MOB-718
773.36	SILLA SECRETARIAL C/BRAZOS	IDE-MOB-719
773.36	SILLA SECRETARIAL C/BRAZOS	IDE-MOB-720
773.36	SILLA SECRETARIAL C/BRAZOS	IDE-MOB-721
773.36	SILLA SECRETARIAL C/BRAZOS	IDE-MOB-722
773.36	SILLA SECRETARIAL C/BRAZOS	IDE-MOB-723
773.36	SILLA SECRETARIAL C/BRAZOS	IDE-MOB-724
773.36	SILLA SECRETARIAL C/BRAZOS	IDE-MOB-725
773.36	SILLA OPERATIVA C/BRAZOS	IDE-MOB-726
1,987.50	ARE ACONDICIONADO MINISPLIT 12000 BTUS	IDE-MOB-472
265.00	SILLA DE VISITA VERDE	IDE-MOB-803
265.00	SILLA DE VISITA VERDE	IDE-MOB-182
2,689.75	ARCHIVERO METALICO DE 2 PEDESTALES CON 5 CAJONES	IDE-MOB-774
1,889.01	ARCHIVERO METALICO EN TELA NEGRA RESPALDO ALTO	IDE-MOB-796
988.01	MESA DE MADERA COLOR NEGRO	IDE-MOB-797
1,003.03	SILLA DE VISITA VERDE	IDE-MOB-800
265.00	SILLA DE VISITA VERDE	IDE-MOB-802
265.00	SILLA DE VISITA VERDE	IDE-MOB-804
265.00	SILLA DE VISITA VERDE	IDE-MOB-805
265.00	SILLA DE VISITA VERDE	IDE-MOB-806
265.00	SILLA DE VISITA VERDE	IDE-MOB-807
265.00	PANTALLA BLANCA PARA PROYECTOR	IDE-MOB-808
861.25	MESA DE MADERA COLOR NEGRO	IDE-MOB-818
1,003.03	MESA DE TRABAJO COLOR CAOBA	IDE-MOB-840
1,061.77	ARCHIVERO METALICO DE 4 CAJONES NEGRO	IDE-MOB-845
1,889.01	SILLA DE VISITA NEGRA	IDE-MOB-868
265.00	MESA DE MADERA COLOR NEGRO	IDE-MOB-319
265.00	SILLA DE VISITA VERDE	IDE-MOB-466
2,870.83	ARCHIVERO PARA PLANOS	IDE-MOB-909
2,870.83	ARCHIVERO PARA PLANOS	IDE-MOB-910
2,870.83	ARCHIVERO PARA PLANOS	IDE-MOB-911
2,870.83	ARCHIVERO PARA PLANOS	IDE-MOB-912
2,870.83	ARCHIVERO PARA PLANOS	IDE-MOB-913
2,870.83	ARCHIVERO PARA PLANOS	IDE-MOB-914
2,752.91	CREDENZA METALICA GRIS	IDE-MOB-915
2,752.91	CREDENZA METALICA NEGRA	IDE-MOB-916
1,030.85	ANQUEL CON 6 ENTREPANOS	IDE-MOB-917

965.04	ANAQUEL CON 5 ENTREPANOS	IDE-MOB-918
965.04	ANAQUEL CON 4 ENTREPANOS	IDE-MOB-919
945.17	ANAQUEL CON 5 ENTREPANOS	IDE-MOB-920
5,507.58	MESA DE MADERA LARGA CON 8 PATAS (4 MTS)	IDE-MOB-921
2,689.75	ESCRITORIO DE 2 PEDESTALES 5 CAJONES	IDE-MOB-922
2,689.75	ESCRITORIO DE 2 PEDESTALES 5 CAJONES	IDE-MOB-935
1,198.68	MESA DE MAESTRO COLOR CAOBA	IDE-MOB-936
1,198.68	MESA DE MAESTRO COLOR CAOBA	IDE-MOB-937
1,198.68	MESA DE MAESTRO COLOR CAOBA	IDE-MOB-939
1,198.68	MESA DE MAESTRO COLOR CAOBA	IDE-MOB-942
1,030.85	ANAQUEL DE 6 ENTREPANOS GRIS	IDE-MOB-943
773.36	SILLA SECRETARIAL CON BRAZOS GRIS	IDE-MOB-946
1,061.77	MESA DE TRABAJO COLOR CAOBA	IDE-MOB-947
1,061.77	MESA DE TRABAJO COLOR CAOBA	IDE-MOB-948
2,088.64	ESCRITORIO METALICO DE 1 PEDESTAL Y 2 CAJONES	IDE-MOB-955
1,198.68	SILLA DE VISITA NEGRA	IDE-MOB-954
265.00	ESCRITORIO CON ADITAMENTO IZQUIERDO CAFE	IDE-MOB-177
3,042.20	CREDENZA METALICA CON 2 PUERTAS CORREDIZAS DE 0.46 X 1.80 MTS	IDE-MOB-177
4,484.79	Compra 4 Sillones Para Jefatura: Diseño, Costos Concursos y admin DELGADO Y COMPANIA SA DE CV	Comp-209-094-112011
973.95	Silla Secretarial EASY Uso Rudo Níger Negro	IDE-MOB-1084
914.24	SILLA ANALISTA #1 CON BRAZOS MESH NEGRO - DELGADO Y COMPANIA SA DE CV	IDE-MOB-1085
914.25	SILLA ANALISTA #2 CON BRAZOS MESH NEGRO - DELGADO Y COMPANIA SA DE CV	IDE-MOB-1086
914.25	SILLA ANALISTA #3 CON BRAZOS MESH NEGRO - DELGADO Y COMPANIA SA DE CV	IDE-MOB-1086
8,146.25	Summit X350-48t Mca Extreme Networks	Comp-420-094-112012
1.00	TARJETA SONIDO, MICROFONO, MOUSE	Comp-420-094-112013
1.00	TECLADO	Comp-420-094-112014
1.00	COMPUTADORA HP VECTRA	Comp-420-094-112015
1.00	TECLADO	Comp-420-094-112016
1.00	TECLADO	Comp-420-094-112017
1.00	TECLADO	Comp-420-094-112018
1.00	TECLADO	Comp-420-094-112019
1.00	TECLADO	Comp-420-094-112020
1.00	MONITOR ACER	Comp-420-094-112021
1.00	NO BREAK	Comp-420-094-112022
1.00	MODEN	Comp-420-094-112023
1.00	LAPTOP HP	Comp-420-094-112024
1.00	COMPUTADORA HP VECTRA	Comp-529-197-112011
1.00	COMPUTADORA HP VECTRA XE310 PENTIUM II 1 GHZ	Comp-127-026-112011
1.00	COMPUTADORA HP VECTRA XE310 PENTIUM II 1 GHZ	Comp-128-026-112011
1.00	COMPUTADORA HP VECTRA XE310 PENTIUM II 1 GHZ	Comp-416-026-112011
1.00	COMPUTADORA HP VECTRA XE310 PENTIUM II 1 GHZ	Comp-114-026-112011
1.00	MONITOR SANSUN 15"	Soporte 056-124-112011
1.00	IMPRESORA LASERJET 1200	Comp-126-064-112011
1.00	NO BREAK SMART NET 2200 TRIP LTE	Comp-522-167-112011
1.00	CD WRITER EXTERNO OMEGA	Soporte 004-009-112011
1.00	IMPRESORA HP DESKJET 920	Comp-403-060-112011
1.00	REGULADOR SMART 550 USB	Comp-109-165-112011
1.00	REGULADOR SMART 550 USB	Comp-418-165-112011
1.00	SERVIDOR IBM XSERIES X225	Comp-509-027-112011
1.00	SCANNER BENO 4300U 600X1200 DPI	Soporte 147-187-112011
1.00	MONITOR LG GOLDSTAR 15"	Soporte 230-117-112011
1.00	EQUIPO PROYECTOR IBM E400 N/P 38A04	Comp-524-170-112011
1.00	NOTEBOOK IBM THINKPAD G41 MOD. 2881-5FS	Comp-109-074-112011
1.00	SERVIDOR IBM XSERIES 226 8488 PCG	Soporte 166-028-112011
1.00	MONITOR BENO LCD 17	Comp-205-091-112011
1.00	MONITOR HP LCD WF1907 SERIE SCNN7391DQM	Comp-209-094-112011
1.00	MONITOR HP LCD WF1907 SERIE SCNN7391DQQ	Comp-101-094-112011
1.00	MONITOR COMPAG	Comp-150-094-112011
1.00	MONITOR COMPAG	Comp-207-094-112011
1.00	MONITOR COMPAG	Comp-211-094-112011
1.00	MONITOR COMPAG	Comp-210-094-112011
1.00	LAPTOP	Comp-066-161-Const-022010
1.00	LAPTOP HP530	Soporte 202-070-112011
1.00	LAPTOP HP530	Comp-001-070-112011
1.00	LAPTOP	Comp-085-202-Const-022010
1.00	Comp-204-080-112011	Comp-204-080-112011
1.00	CPU HP COMPAG DC7700 SERIE SMXJ737098F	Comp-220-019-112011
1.00	CPU HP COMPAG DC7700 SERIE SMXJ74206W8	Comp-205-019-112011
1.00	CPU HP COMPAG DC7700 SERIE SMXJ74206VZ	Comp-150-019-112011
1.00	DISCO DURO EXTERNO SERIE WU2NC0044613	Comp-221-020-112011
1.00	HP COMPAG DC7800 SERIE SMXJ74601MW	Comp-103-091-112011
1.00	MONITOR BENO LCD 17" W 171W MINTR 1440X900	Comp-137-091-112011
1.00	MONITOR BENO LCD 17" SERIE ET1770073027	Comp-153-116-112011
1.00	MONITOR LG 19" LCD WIDE SCREEN L192WS	Comp-110-089-112011
1.00	MONITOR ACER 17" WX173WB 1280X1024	Comp-105-089-112011
1.00	MONITOR ACER 17" WX173WB 1280X1024	Comp-145-077-112011
1.00	Computadora Toshiba serie 528363744Q	Comp-145-077-112011





1.00	\$	COMP.144-014-112011	CPU
1.00	\$	COMP.145-030-112011	CPU MT-M-8183-265 Serie:KCK832F
1.00	\$	COMP.202-014-112011	CPU
1.00	\$	COMP.203-258-112011	TELEFONO DIGITAL
1.00	\$	COMP.210-258-112011	TELEFONO ANALOGICO
1.00	\$	COMP.210-258-112011	TELEFONO ANALOGICO
1.00	\$	COMP.211-249-112011	TELEFONO DIGITAL
1.00	\$	COMP.212-089-112011	TELEFONO ANALOGICO
1.00	\$	COMP.213-089-112011	MONITOR
1.00	\$	COMP.214-014-112011	MONITOR
1.00	\$	COMP.214-089-112011	MONITOR
1.00	\$	COMP.216-246-112011	TELEFONO ANALOGICO
1.00	\$	COMP.220-089-112011	MONITOR
1.00	\$	COMP.221-089-112011	MONITOR
1.00	\$	COMP.226-058-112011	IMPRESORA
1.00	\$	COMP.226-240-112011	TELEFONO ANALOGICO
1.00	\$	COMP.229-248-112011	TELEFONO ANALOGICO
1.00	\$	COMP.230-104-112011	MONITOR
1.00	\$	COMP.240-014-112011	CPU Serie:119695126161
1.00	\$	COMP.301-014-112011	CPU
1.00	\$	COMP.302-023-112011	CPU Serie:MXJ55002X9
1.00	\$	COMP.302-101-112011	MONITOR
1.00	\$	COMP.302-258-112011	TELEFONO DIGITAL
1.00	\$	COMP.303-023-112011	CPU Serie:MXJ55002Y6
1.00	\$	COMP.303-101-112011	MONITOR
1.00	\$	COMP.303-189-112011	SCANNER
1.00	\$	COMP.304-023-112011	CPU Serie:MXJ55002XX
1.00	\$	COMP.304-101-112011	MONITOR
1.00	\$	COMP.305-048-112011	GRABADOR CAMARAS
1.00	\$	COMP.305-065-112011	IMPRESORA
1.00	\$	COMP.305-258-112011	TELEFONO DIGITAL
1.00	\$	COMP.306-023-112011	CPU Serie:MXJ55002ZZ
1.00	\$	COMP.306-101-112011	MONITOR
1.00	\$	COMP.306-258-112011	TELEFONO DIGITAL
1.00	\$	COMP.307-189-112011	SCANNER
1.00	\$	COMP.308-025-112011	CPU Serie:MXJ82803J5
1.00	\$	COMP.308-104-112011	MONITOR
1.00	\$	COMP.308-258-112011	TELEFONO DIGITAL
1.00	\$	COMP.309-033-112011	CPU MT-M-8148-155 Serie:KCKT3YX
1.00	\$	COMP.309-105-112011	MONITOR
1.00	\$	COMP.310-204-112011	SWITCH
1.00	\$	COMP.311-014-112011	CPU
1.00	\$	COMP.311-014-112011	CPU
1.00	\$	COMP.311-101-112011	MONITOR
1.00	\$	COMP.312-258-112011	TELEFONO DIGITAL
1.00	\$	COMP.316-014-112011	CPU
1.00	\$	COMP.401-246-112011	TELEFONO ANALOGICO
1.00	\$	COMP.402-014-112011	CPU
1.00	\$	COMP.402-254-112011	TELEFONO ANALOGICO
1.00	\$	COMP.405-014-112011	CPU
1.00	\$	COMP.405-014-112011	TELEFONO ANALOGICO
1.00	\$	COMP.406-023-112011	CPU Serie:MXJ55002XT
1.00	\$	COMP.406-112-112011	MONITOR
1.00	\$	COMP.408-014-112011	CPU
1.00	\$	COMP.408-014-112011	CPU
1.00	\$	COMP.409-014-112011	CPU
1.00	\$	COMP.409-014-112011	CPU Serie:119383011368
1.00	\$	COMP.409-246-112011	TELEFONO ANALOGICO
1.00	\$	COMP.410-014-112011	CPU
1.00	\$	COMP.410-089-112011	MONITOR
1.00	\$	COMP.410-189-112011	SCANNER
1.00	\$	COMP.410-258-112011	TELEFONO DIGITAL
1.00	\$	COMP.411-195-112011	SWITCH
1.00	\$	COMP.412-014-112011	CPU
1.00	\$	COMP.416-101-112011	MONITOR
1.00	\$	COMP.502-006-112011	CAMARA FILMADORA
1.00	\$	COMP.503-011-112011	CONVERTIDOR
1.00	\$	COMP.504-012-112011	CONVERTIDOR ETHERNET FIBER OPTIC
1.00	\$	COMP.506-014-112011	CPU
1.00	\$	COMP.506-014-112011	CPU
1.00	\$	COMP.507-023-112011	CPU Serie:MXJ55002Y5
1.00	\$	COMP.510-037-112011	CPU Serie:0852QAD03E
1.00	\$	COMP.511-037-112011	CPU Serie:0852QAD03F







472.58	\$	TRIPLE DE EXTENSION DE ALUMINIO
472.58	\$	TRIPLE DE EXTENSION DE MADERA
472.58	\$	TRIPLE DE EXTENSION DE ALUMINIO
472.58	\$	TRIPLE DE EXTENSION DE ALUMINIO
1,284.32	\$	Taladro WR de 1/2 de Walt
879.99	\$	F-2311 RFC-FME-860201-ITS COMPANIA FERNANDEZ DE MERIDA
3,403.67	\$	Motosierra M5210 Sthil 18" 63PM
13,549.19	\$	Desmalezadora Sthil FS-450
3,724.92	\$	Audio para saludte juntas del IDEFEY ELECTRONICA GONZALEZ SA DE CV
3,587.85	\$	Deshumificador
3,020.74	\$	CHEVROLET 1GCEC3AK5T1Z182627
1.00	\$	DODGE PM175918
1.00	\$	VW Sedan 3VW5T1A1B6XM504593
1.00	\$	VW Sedan 3VW5T1A1B6XM525645
1.00	\$	Chevy Serie 3G1SF21X46S103270
1.00	\$	Chevy Serie 3G1SF21X66S106607
1.00	\$	Chevy Serie 3G1SF21X5130494
1.00	\$	Chevy Serie 3G1SF21X475130857
1.00	\$	Chevy Serie 3G1SF21X875130862
1.00	\$	Chevy Serie 3G1SF21X875131168
1.00	\$	Chevy Serie 3G1SF21X675131170
26,605.16	\$	Microsoft Office Estandar
12,927.02	\$	Windows 7 Profesional
37,349.10	\$	Licencia Antivirus ESCT 4.2
22,208.20	\$	Compra de Antivirus
1.00	\$	Software de UADY
<b>1,114,074.97</b>	<b>\$</b>	

Bajo protesta de decir la verdad declaramos que los Estados Financieros y sus notas son razonablemente correctos y responsabilidad del emisor.


C. P. Alina Guimto Castillo  
 Jefe de Contabilidad y Administracion



C. P. Carlos David Canto Pacheco  
 Director de Administracion del IDEFEY



Ing. Victor Miguel Castillo Espinosa  
 Director General del IDEFEY



RELACION DE BIENES INMUEBLES QUE COMPONEN EL PATRIMONIO AL 31 DE ENERO DE 2018  
 CUENTA PÚBLICA 2017  
 (PESOS)  
 INSTITUTO PARA EL DESARROLLO Y CERTIFICACION DE LA INFRAESTRUCTURA FISICA EDUCATIVA  
 DE YUCATAN.


ENTE PÚBLICO:


Valor en libros	Descripción del Bien Inmueble
194,389.23	Terrenos
1231-0000-0000-0000	Terrenos
1234-0000-0000-0000	Infraestructura
1235-2010-0160-8091	Construccion en Proc en Bienes de Dom Publico
8,037,218.92	LO-931037999-E84-2016 BIS
480,123.72	LO-931037999-E82-2016 BIS
8,010,025.87	SG-02-AD-16-JEDEX-CONV-0010 BIS
87,092.88	IDE-15-OP-DIRECTA-003
824,836.92	IDE-13-OP-DIRECTA-062
359,161.48	IDE-14-OP-002
13,897.72	LO-931037999-E82-2016
8,010,025.87	IDE-17-OP-SERVICIO 001
180,000.00	IDE-17-OP-040
771,902.23	IDE-17-OP-043
4,523,324.43	IDE-17-OP-044
1,787,008.68	IDE-17-OP-027
799,569.19	IDE-17-OP-037
363,664.47	IDE-17-OP-038
487,510.86	LO-931037999-E84-2016
8,037,218.95	IO-931037999-E187-2016 BIS
480,123.70	Instalación Sub Estacion Valladolid
300,000.00	IDE-14-OP-082
424,329.83	IDE-14-OP-088
434,645.50	IDE-14-OP-055
966,171.55	IDE-15-OP-DIRECTA-084
271,537.23	AO-931037999-E178-2016 BIS
286,671.04	AO-931037999-E193-2016 BIS
263,125.85	AO-931037999-E171-2016 BIS
255,594.14	IDE-13-OP-040
182,877.17	LO-931037999-E146-2016
676,574.79	LO-931037999-E155-2016
1,373,760.12	LO-931037999-E153-2016
1,271,194.45	LO-931037999-E156-2016
1,096,083.51	AO-931037999-E186-2016
65,610.01	AO-931037999-E178-2016
286,671.03	AO-931037999-E193-2016
263,125.88	AO-931037999-E171-2016
255,594.15	AO-931037999-E161-2016
545,757.46	AO-931037999-E195-2016
770,865.68	IDE-15-OP-13P-004
716,323.64	IDE-17-OP-004
3,602,131.26	IDE-17-OP-13P-005
1,567,458.18	IDE-17-OP-13P-003
1,259,682.12	IDE-17-OP-13P-004
873,050.84	IO-931037999-E139-2016
6,993,949.43	IDE-16-OP-DIRECTA-032
436,787.10	IDE-16-OP-DIRECTA-034
449,599.94	IDE-16-OP-DIRECTA-041
402,296.25	IDE-16-OP-DIRECTA-044
364,208.79	IDE-16-OP-DIRECTA-053
446,429.29	IDE-16-OP-DIRECTA-064
453,052.97	LO-931037999-E146-2016 BIS
676,574.74	LO-931037999-E153-2016 BIS
1,373,760.15	LO-931037999-E155-2016 BIS
1,271,194.44	LO-931037999-E156-2016 BIS
1,096,083.55	AO-931037999-E186-2016 BIS
65,610.00	IDE-15-OP-DIRECTA-079
416,494.78	IDE-15-OP-063
1,227,346.21	IDE-15-OP-037
372,588.89	IDE-15-OP-048
1,404,545.49	IDE-15-OP-13P-011
1,850,918.67	IO-931037999-E161-2016 BIS
545,757.47	IDE-16-OP-DIRECTA-002
711,099.58	IDE-15-OP-13P-008
1,716,053.70	IDE-17-OP-003
2,513,982.03	AO-931037999-N56-2013
458,200.00	IDE-15-OP-052
755,818.71	IDE-15-OP-DIRECTA-091
191,736.40	IO-931037999-E135-2015
2,608,310.70	IO-931037999-E136-2015
839,590.48	IDE-17-OP-001
4,133,941.04	IDE-17-OP-039


1235-2906-5172-0160	IDE-17-OP-030	2,077,026.68
1235-2906-5172-0205	IDE-17-OP-034	1,060,739.13
1235-2906-5172-0210	IDE-17-OP-DIRECTA-032	441,649.67
1235-2906-5172-0220	IDE-17-OP-DIRECTA-033	473,891.26
1235-2906-5172-0230	IDE-17-OP-DIRECTA-034	444,195.30
1235-2906-5172-0250	IDE-17-OP-DIRECTA-036	444,024.20
1235-2906-5172-0280	IDE-17-OP-DIRECTA-038	444,363.27
1235-2906-5172-0290	IDE-17-OP-035	1,396,364.74
1235-2906-5172-0370	IDE-17-OP-DIRECTA-043	443,910.23
1235-2906-5172-0380	IDE-17-OP-DIRECTA-044	465,760.57
1235-2906-5172-0390	IDE-17-OP-DIRECTA-045	467,500.00
1235-2906-5172-0400	IDE-17-OP-DIRECTA-046	440,082.64
1235-2906-5172-0410	IDE-17-OP-DIRECTA-047	444,362.15
1235-2906-5172-0440	IDE-17-OP-DIRECTA-050	426,068.09
1235-2906-5172-0450	IDE-17-OP-DIRECTA-051	409,855.71
1235-2906-5172-0460	IDE-17-OP-DIRECTA-052	433,351.45
1235-2906-5172-0470	IDE-17-OP-DIRECTA-053	442,799.49
1235-2906-5172-0480	IDE-17-OP-DIRECTA-054	409,338.60
1235-2906-5172-0490	IDE-17-OP-DIRECTA-055	424,756.95
1235-2906-5172-0500	IDE-17-OP-DIRECTA-057	440,894.52
1235-2906-5172-0510	IDE-17-OP-DIRECTA-058	373,178.73
1235-2906-5174-0110	IDE-17-OP-DIRECTA-056	443,391.84
1235-2906-5175-0310	IDE-17-OP-DIRECTA-063	464,974.03
1235-2906-5175-0340	IDE-17-OP-DIRECTA-064	798,487.81
1235-2906-5176-0010	IDE-17-OP-DIRECTA-065	849,763.89
1235-2906-5176-0020	IDE-17-OP-042	493,810.63
1235-2914-7135-1130	IDE-13-SROP-001	197,200.00
1235-2914-7135-1140	IDE-13-SROP-002	350,001.00
1235-2944-0160-1090	IDE-16-OP-036	946,470.46
1235-2944-0160-1101	IDE-16-OP-DIRECTA-062	344,630.85
1235-2944-0160-1112	IDE-16-OP-DIRECTA-071	430,200.84
1235-2944-0160-1113	IDE-16-OP-DIRECTA-080	423,149.52
1235-2944-0160-1270	IDE-16-OP-DIRECTA-029	198,631.21
1235-2944-0160-2510	IDE-16-OP-DIRECTA-038	389,214.01
1235-2944-0160-2540	IDE-16-OP-DIRECTA-042	429,699.50
1235-2944-0160-2570	IDE-16-OP-DIRECTA-046	431,521.01
1235-2944-0160-3270	IDE-16-OP-13P-004	367,391.33
1235-2944-0160-3350	IDE-16-OP-DIRECTA-019	998,159.88
1235-2944-0160-3450	IDE-OP-DIRECTA-030	464,247.95
1235-2944-0160-3560	IDE-OP-DIRECTA-040	428,744.87
1235-2944-0160-4060	IDE-16-OP-DIRECTA-026	734,170.68
1235-2944-0160-4080	IDE-16-OP-027	849,614.98
1235-2944-0160-4100	IDE-16-OP-033	1,052,622.94
1235-2944-0160-4120	IDE-16-OP-035	1,621,386.70
1235-2944-0160-4210	IDE-16-OP-DIRECTA-059	413,679.74
1235-2944-0160-4250	IDE-16-OP-045	413,679.74
1235-2944-0161-0160	IDE-16-OP-DIRECTA-055	3,779,677.37
1235-2944-0161-2120	IDE-16-OP-SE-DIRECTA-004	657,153.75
1235-2944-0161-2130	IDE-16-OP-DIRECTA-081	423,341.81
1235-2944-0161-2140	IDE-16-OP-DIRECTA-082	463,443.20
1235-2947-2161-2010	IO-931037999-E3-2016	524,144.84
1235-2947-2175-1130	IDE-17-OP-DIRECTA-066	2,607,172.92
1235-2947-2175-1400	IDE-17-OP-DIRECTA-069	89,452.97
1235-2951-0150-3365	AO-931037999-N83-2015	997,894.44
1235-2951-0150-5320	LO-931037999-N78-2015	212,925.24
1235-2951-0150-5510	AO-931037999-N95-2015	1,110,040.58
1235-2951-0150-5690	IO-931037999-N99-2015	253,999.01
1235-2998-1171-0440	IDE-17-OP-13P-001	1,095,174.93
1235-2998-1171-0640	IDE-17-OP-DIRECTA-001	749,933.69
1235-2998-1171-0650	IDE-17-OP-DIRECTA-002	350,000.32
1235-2998-1171-0820	IDE-17-OP-005	528,580.39
1235-2998-1171-0830	IDE-17-OP-006	893,330.90
1235-2998-1171-0840	IDE-17-OP-007	1,441,442.19
1235-2998-1171-0850	IDE-17-OP-008	838,140.37
1235-2998-1171-0860	IDE-17-OP-009	1,233,015.25
1235-2998-1171-0870	IDE-17-OP-010	6,638,635.23
1235-2998-1171-0880	IDE-17-OP-011	6,014,475.01
1235-2998-1171-0890	IDE-17-OP-DIRECTA-003	1,042,574.32
1235-2998-1171-0900	IDE-17-OP-DIRECTA-027	539,692.86
1235-2998-1171-0910	IDE-17-OP-DIRECTA-005	426,398.92
1235-2998-1171-0920	IDE-17-OP-DIRECTA-006	454,980.35
1235-2998-1171-0930	IDE-17-OP-DIRECTA-007	446,792.74
1235-2998-1171-0940	IDE-17-OP-DIRECTA-008	423,440.17
1235-2998-1171-0950	IDE-17-OP-DIRECTA-028	399,386.15
1235-2998-1171-0960	IDE-17-OP-DIRECTA-025	536,181.12
1235-2998-1171-0970	IDE-17-OP-DIRECTA-010	518,551.75
1235-2998-1171-0980	IDE-17-OP-DIRECTA-011	405,213.05
1235-2998-1171-0990	IDE-17-OP-DIRECTA-012	729,176.41
1235-2998-1171-1000	IDE-17-OP-DIRECTA-013	454,128.02



1235-2998-1171-0990	IDE-17-OP-DIRECTA-012	\$ 729,176.41
1235-2998-1171-1000	IDE-17-OP-DIRECTA-013	\$ 454,128.02
1235-2998-1171-1010	IDE-17-OP-DIRECTA-014	\$ 463,769.72
1235-2998-1171-1020	IDE-17-OP-DIRECTA-029	\$ 422,464.90
1235-2998-1171-1030	IDE-17-OP-DIRECTA-016	\$ 437,590.01
1235-2998-1171-1040	IDE-17-OP-DIRECTA-017	\$ 376,321.34
1235-2998-1171-1050	IDE-17-OP-DIRECTA-018	\$ 488,723.12
1235-2998-1171-1060	IDE-17-OP-DIRECTA-019	\$ 468,508.14
1235-2998-1171-1070	IDE-17-OP-DIRECTA-020	\$ 467,287.23
1235-2998-1171-1080	IDE-17-OP-DIRECTA-021	\$ 405,771.00
1235-2998-1171-1090	IDE-17-OP-DIRECTA-022	\$ 484,516.55
1235-2998-1171-1100	IDE-17-OP-DIRECTA-041	\$ 411,280.08
1235-2998-1171-1110	IDE-17-OP-DIRECTA-024	\$ 499,165.16
1235-2998-1171-1160	IDE-17-OP-012	\$ 6,379,401.99
1235-2998-1171-1170	IDE-17-OP-013	\$ 1,317,818.35
1235-2998-1171-1180	IDE-17-OP-014	\$ 1,159,609.71
1235-2998-1171-1190	IDE-17-OP-015	\$ 2,189,028.39
1235-2998-1171-1200	IDE-17-OP-016	\$ 1,437,684.42
1235-2998-1171-1210	IDE-17-OP-017	\$ 4,048,658.57
1235-2998-1171-1220	IDE-17-OP-DIRECTA-026	\$ 518,685.86
1235-2998-1171-1350	IDE-17-OP-018	\$ 983,581.50
1235-2998-1171-1360	IDE-17-OP-019	\$ 1,443,206.37
1235-2998-1171-1370	IDE-17-OP-020	\$ 1,214,968.88
1235-2998-1171-1380	IDE-17-OP-021	\$ 783,734.29
1235-2998-1171-1390	IDE-17-OP-022	\$ 1,078,432.64
1235-2998-1171-1400	IDE-17-OP-023	\$ 569,151.80
1235-2998-1171-1420	IDE-17-OP-025	\$ 952,424.66
1235-2998-1171-1430	IDE-17-OP-026	\$ 978,609.66
1235-2998-1172-0140	IDE-17-OP-028	\$ 1,078,750.19
1235-2998-1172-0150	IDE-17-OP-029	\$ 4,009,484.31
1235-2998-1172-0170	IDE-17-OP-031	\$ 1,410,967.51
1235-2998-1172-0180	IDE-17-OP-032	\$ 792,066.47
1235-2998-1172-0190	IDE-17-OP-033	\$ 890,373.39
1235-2998-1172-0240	IDE-17-OP-DIRECTA-035	\$ 454,824.45
1235-2998-1172-0260	IDE-17-OP-DIRECTA-037	\$ 454,874.50
1235-2998-1172-0300	IDE-17-OP-036	\$ 1,356,890.83
1235-2998-1172-0330	IDE-17-OP-DIRECTA-039	\$ 450,067.18
1235-2998-1172-0340	IDE-17-OP-DIRECTA-040	\$ 516,098.72
1235-2998-1172-0350	IDE-17-OP-DIRECTA-061	\$ 417,512.42
1235-2998-1172-0360	IDE-17-OP-DIRECTA-042	\$ 454,299.33
1235-2998-1172-0420	IDE-17-OP-DIRECTA-060	\$ 426,255.42
1235-2998-1172-0430	IDE-17-OP-DIRECTA-049	\$ 425,981.32
1235-2998-1174-0010	IDE-17-OP-002	\$ 3,890,659.27
1235-2998-1175-0260	IDE-17-OP-DIRECTA-062	\$ 465,270.06
<b>\$ 249,304,569.23</b>		


  
 Ing. Victor Miguel Castillo  
 Director General del IDEFEY


  
 C.P. Carlos David Castro Pacheco  
 Director de Administración del IDEFEY


  
 C.P. Alina Quinto Castillo  
 Jefe de Contrabilidad y Administración



IDEFEEY 2018

Balanza de comprobación al 31/Ene/2018

Cuenta	Nombre	Saldo Inicial	Saldo Actual	Deudor	Acreedor	Saldo Inicial	Saldo Actual	Deudor	Acreedor
1100-0000-0000-0000	ACTIVO CIRCULANTE	415,082,341.30	413,840,128.95			51,886,126.90	53,128,339.25	413,840,128.95	
1110-0000-0000-0000	Efectivo y Equivalentes	79,132,315.37	79,132,315.37			27,336,347.39	41,307,084.98	65,161,577.78	
1111-0000-0000-0000	Efectivo	18,000.00	18,000.00			0.00	0.00	18,000.00	
1111-0000-0000-0000	Fondo Fijo Administración	7,000.00	7,000.00			0.00	0.00	7,000.00	
1111-0003-0000-0000	Fondo Fijo Servicios Generales	7,000.00	7,000.00			0.00	0.00	7,000.00	
1111-0005-0000-0000	Fondo Fijo GIs Fam Potenciado	4,000.00	4,000.00			0.00	0.00	4,000.00	
1112-0000-0000-0000	Bancos / Tesorería	77,331,665.23	77,331,665.23			2,694,308.72	21,140,232.60	68,885,741.35	
1112-3634-0000-0000	Programas 2008	511.94	511.94			0.00	0.00	508.57	
1112-3634-0000-0000	#3634 Mejores Espacios Educ 2008 Scotia	1.27	1.27			0.00	0.00	1.27	
1112-7716-0000-0000	#1700162716 Ampliación Educ 2008 Inverlat	507.30	507.30			0.00	0.00	507.30	
1112-8854-0000-0000	#8854 Atención para Discapacitados 2008 HSBC	3.37	3.37			0.00	0.00	3.37	
1112-2011-0000-0000	Programas 2011	2,499.68	2,499.68			0.00	0.00	2,151.68	
1112-9983-0000-0000	#9983 Convenio Río Lagartos 2011 Bmx	2,499.68	2,499.68			0.00	0.00	2,151.68	
1112-2012-0000-0000	Programas 2012	0.28	0.28			0.00	0.00	0.28	
1112-2268-0000-0000	#2268 Sep-CFE 2012 Interacciones	0.28	0.28			0.00	0.00	0.28	
1112-2013-0000-0000	Programas 2013	1,662,143.28	1,662,143.28			215.03	449,667.45	1,212,690.86	
1112-0521-0000-0000	#0521 Fam Básica 2013 Santander	161,272.89	161,272.89			1.39	0.00	161,274.28	
1112-2630-0000-0000	#2630 UPN Peto 2013 Santander	33,417.26	33,417.26			0.00	0.00	33,417.26	
1112-2644-0000-0000	#2644 UPN Valladolid 2013 Santander	13,754.68	13,754.68			0.00	0.00	13,754.68	
1112-2999-0000-0000	#2999 ITS Motul PAC	234.23	234.23			0.00	0.00	234.56	
1112-4113-0000-0000	#4113 INFED Scotiabank 2013	159.67	159.67			0.00	0.00	159.67	
1112-4121-0000-0000	#4121 Gastos de Sup Esc Dig 2013 Scotiabank	201.44	201.44			0.00	0.00	201.44	
1112-4701-0000-0000	#4701 Fam Superior 2013 Santander	9,164.91	9,164.91			0.08	0.00	9,164.99	
1112-6186-0000-0000	#1186 Fase II Tizimin 2013	7,463.18	7,463.18			0.64	0.00	7,463.82	
1112-6194-0000-0000	#1194 Fase II Conkal 2013	6,612.27	6,612.27			0.56	0.00	6,612.83	
1112-6232-0000-0000	#6232 Page Tecnológicos 2013	90,884.25	90,884.25			7.82	0.00	90,892.07	
1112-6259-0000-0000	#6259 EMS 2013 Scotiabank	272,109.41	272,109.41			23.43	0.00	272,132.84	
1112-8347-0000-0000	#8347 Idear Recursos Años Anteriores	1,025,254.87	1,025,254.87			177.21	449,667.45	575,764.63	
1112-8437-0000-0000	#8437 ITS Motul PAOE 2013	32,912.47	32,912.47			2.83	0.00	32,915.30	
1112-9147-0000-0000	#9147 Cluster de Tecnologías 2013 Scotiabank	8,701.75	8,701.75			0.74	0.00	8,702.49	
1112-2014-0000-0000	Programas 2014	1,946,985.31	1,946,985.31			486.98	15,533.95	1,931,938.34	
1112-0047-0000-0000	#0047 Escuela de Tiempo Completo 2014 Multiva	273,525.60	273,525.60			389.03	0.00	273,914.63	
1112-0239-0000-0000	#0239 Fam Media Superior 2014 Scotiabank	248,551.23	248,551.23			21.40	0.00	248,572.63	
1112-0299-0000-0000	#0299 AP OFINEX EMS 2014 Scotiabank	638,772.87	638,772.87			65.00	0.00	638,827.87	
1112-1609-0000-0000	#1609 Diagnósticos INFED 2014	198.23	198.23			0.00	0.00	198.23	
1112-3487-0000-0000	#3487 Fam Básicas 2014 Santander	15,533.82	15,533.82			0.13	15,533.95	15,533.85	
1112-3490-0000-0000	#3490 Fam Superior 2014 Santander	575,457.14	575,457.14			4.96	0.00	575,462.10	
1112-4445-0000-0000	#4445 GI Paes EMS 2014 Scotiabank	41,052.27	41,052.27			3.53	0.00	41,055.80	
1112-4488-0000-0000	#4488 Proxoe 2014 Conkal Scotiabank	85.71	85.71			0.00	0.00	85.71	
1112-4550-0000-0000	#4550 PEOE IID 2014	9,827.19	9,827.19			0.84	0.00	9,828.03	
1112-4569-0000-0000	#4569 PROXOE EMS 2014 PROGRESO	140,464.26	140,464.26			12.09	0.00	140,476.35	
1112-6364-0000-0000	#6364 Proj Exp Orient Edu en EMS Y Sup 2014 Scotiabank	703.21	703.21			0.00	0.00	703.21	
1112-6380-0000-0000	#6380 Escuelas de Excelencia 2014 Scotiabank	345.07	345.07			0.00	0.00	345.07	
1112-6399-0000-0000	#6399 Rec Prpp Inst Tecnol de Valladolid Scotiabank	1,672.88	1,672.88			0.00	0.00	1,672.88	
1112-6605-0000-0000	#6605 Proxoe 2014 Tizimin Scotiabank	15.19	15.19			0.00	0.00	15.19	
1112-6664-0000-0000	#6664 Fase 2014 Scotiabank	687.44	687.44			0.00	0.00	687.44	
1112-7971-0000-0000	#7971 Gastos de Supervisión Escuelas Digna 2014	93.20	93.20			0.00	0.00	93.20	
1112-2015-0000-0000	Programas 2015	13,353,061.51	13,353,061.51			246,658.87	1,205,903.77	12,393,816.61	
1112-0800-0000-0000	#0800 Proxoe 2015 Tizimin Scotiabank	2.08	2.08			0.00	0.00	2.08	
1112-0870-0000-0000	#0870 IDEFEY Gtos de Sup Fam Potenciado Sante	2,696,263.36	2,696,263.36			245,797.45	206,562.75	2,735,478.06	
1112-1474-0000-0000	#1474 RP Parque Científico AC 2015	3,972.71	3,972.71			0.00	0.00	3,972.71	
1112-1539-0000-0000	#1539 Proxoe 2015 ITS Motul Scotiabank	5,915.13	5,915.13			0.50	0.00	5,915.63	
1112-1547-0000-0000	#1547 Proxoe 2015 ITS Valladolid Scotiabank	2,662,456.64	2,662,456.64			179.71	819,564.33	1,826,861.02	
1112-1695-0000-0000	#1695 Escuelas de Tiempo Completo 2015 Scotiabank	14,242.34	14,242.34			0.74	6,360.00	7,883.08	
1112-3152-0000-0000	#3152 Proxoe 2015 ITS Progreso Scotiabank	3,689,791.85	3,689,791.85			318.59	0.00	3,700,110.44	
1112-5822-0000-0000	#5822 Proxoe 2015 ITM Scotiabank	63,064.06	63,064.06			5.43	0.00	63,069.49	
1112-6191-0000-0000	#6191 IDEFEY Fam Superior 2015 Santander	50,174.17	50,174.17			3.08	0.00	50,177.25	
1112-6575-0000-0000	#6575 Escuelas Dignas 2015	556.82	556.82			0.00	0.00	555.82	
1112-7921-0000-0000	#7921 Fondo Concursable ICAT 2015	3.87	3.87			0.00	0.00	3.87	
1112-7999-0000-0000	#7999 Rec Proptos Preparatoria Estatal Scotiabank	215.99	215.99			0.00	0.00	215.99	
1112-9472-0000-0000	#9472 Contingencias Económicas 2015	4,172,573.51	4,172,573.51			353.37	173,396.69	3,999,530.19	
1112-9510-0000-0000	#9510 Fondo Concursable EMS 2015 Scotiabank	24.74	24.74			0.00	0.00	24.74	
1112-2016-0000-0000	Programas 2016	4,256,566.46	4,256,566.46			229.44	1,251,269.99	3,005,525.91	
1112-0100-0000-0000	#0100 Rec Estatales 2016 Progreso Scotiabank	4,630.08	4,630.08			0.00	0.00	4,630.08	
1112-0119-0000-0000	#0119 Rec Estatales 2016 Valladolid Scotiabank	1,259,486.43	1,259,486.43			33.91	1,251,269.99	8,250.35	
1112-0127-0000-0000	#0127 Rec Estatales 2016 Motul Scotiabank	205.08	205.08			0.00	0.00	205.08	
1112-0186-0000-0000	#0186 Fondo Mixto CONACT 2016	201,857.42	201,857.42			17.38	0.00	201,874.80	
1112-0796-0000-0000	#0796 Rec Estatales 2016 Santander	125,563.39	125,563.39			7.69	0.00	125,571.08	
1112-3744-0000-0000	#3744 FAM Educ Med Sup 2016 Santander	1,364,005.87	1,364,005.87			83.51	0.00	1,364,089.38	
1112-4225-0000-0000	#4225 Fondo Concursable de Inversión en Infra EM	294,018.11	294,018.11			25.31	0.00	294,043.42	
1112-8440-0000-0000	#8440 Fam Básica 2016 Santander	1,006,800.08	1,006,800.08			61.64	0.00	1,006,861.72	
1112-2017-0000-0000	Programas 2017	53,010,176.58	53,010,176.58			2,905.56	15,112,270.54	37,900,811.60	

112-0027-0000-0000	#0027 CINVESTAV 2017 Scotiabank	999,767.71	86.09	0.00	999,853.80
112-0181-0000-0000	#0181 Recursos Propios SEGEX 2017	192,445.40	0.00	0.00	192,445.40
112-2854-0000-0000	#2854 Fam Superior 2017 Santander	35,431,135.96	2,312.71	7,817,945.54	27,615,503.13
112-3095-0000-0000	#3095 IDEFEY Fam Media Superior 2017 Santand	1,035,449.09	53.93	28,479.69	1,007,023.33
112-5239-0000-0000	#5239 FADEF 2017 Scotiabank	1,577,990.34	0.00	1,499,607.26	78,383.08
112-5247-0000-0000	#5247 Recursos Propios ICATEY 2017 Scotiabank	424,916.57	0.00	282,881.28	142,035.29
112-5247-0000-0000	#5247 Recursos Propios IYEM 2017 Scotiabank	40,249.01	0.00	34,983.65	4,662,800.93
112-9981-0000-0000	#9981 FAM Basica 2017 Santander	6,722,724.98	162.85	2,060,086.90	4,662,800.93
112-2025-0000-0000	#2025 Gasto Corriente 2009 Inverlat	3,099,720.19	1.68	3,105,235.53	2,438,297.50
112-5703-0000-0000	#5703 Gastos Corriente 2009 Santander	1,959,462.07	1.68	643,818.40	1,959,114.14
112-8748-0000-0000	#38748 Provisiones 2004 Bmex	3,426.00	0.00	0.00	55,460.57
112-8756-0000-0000	#38756 Gto Corriente Bmex	1,630,242.66	34.57	1,799,958.19	968,773.32
1116-0000-0000-0000	Depositos de Fondos de Terceros	1,782,650.14	24,642,038.67	20,166,852.38	6,257,836.43
1116-2321-0000-0000	#2321 IDEFEY Fam Potenciado 2015 Santander	1,782,650.14	24,642,038.67	20,166,852.38	6,257,836.43
1120-0000-0000-0000	Derechos a Recibir Efectivo o Equivalentes	23,580.96	1,791,102.28	1,791,475.00	23,853.68
1122-0000-0000-0000	Cuentas por cobrar a Corto Plazo	23,580.96	1,791,475.00	1,791,475.00	23,578.02
1122-0006-0000-0000	Transferencias por Recibir Cuenta Corriente	10.00	1,791,475.00	1,791,475.00	10.00
1122-0012-0000-0000	Transferencias por Recibir Programas 2017	23,568.02	0.00	0.00	23,568.02
1122-0027-0000-0000	#0027 CINVESTAV 2017	23,568.02	0.00	0.00	23,568.02
1124-0000-0000-0000	Contribuciones por Recuperar a Corto Plazo	2.94	0.00	-372.72	375.66
1124-0000-1000-0000	Anticipo de Impuestos	2.94	0.00	-372.72	375.66
1124-0000-1000-0000	Subsidio al Empleo	2.94	0.00	-372.72	375.66
1130-0000-0000-0000	Derechos a Recibir Bienes o Servicios	14,947,193.81	2,550,000.01	948,801.04	16,548,392.78
1134-0000-0000-0000	Anticipo a Contratistas	11,603,509.87	2,550,000.01	948,801.04	13,204,708.84
1134-0027-0000-0000	#0027 CINVESTAV 2017 Scotiabank	178,872.00	0.00	0.00	178,872.00
1134-0947-0000-0000	#0947 Apoyo EMS 2010 Santander	936,037.50	0.00	0.00	178,872.00
1134-0947-1018-0200	60120001-023-010	845,166.80	0.00	0.00	936,037.50
1134-0947-1218-0100	IC-931037999-N100-2012	90,870.70	0.00	0.00	845,166.80
1134-2854-0000-0000	#2854 Fam Superior 2017 Santander	6,509,987.14	2,550,000.01	361,613.73	8,698,373.42
1134-2854-1220-8000	IDE-17-OP-040	2,166,314.75	0.00	0.00	2,166,314.75
1134-2854-1751-3700	IDE-17-OP-049	0.00	2,550,000.01	0.00	2,550,000.01
1134-2854-1770-0200	IDE-17-OP-043	262,064.45	0.00	262,064.45	0.00
1134-2854-1770-0300	IDE-17-OP-045	552,133.07	0.00	99,549.28	452,583.79
1134-2854-1770-0400	IDE-17-OP-046	881,740.28	0.00	0.00	881,487.87
1134-2854-1770-0500	IDE-17-OP-047	882,489.72	0.00	0.00	881,740.28
1134-2854-1770-0600	IDE-17-OP-048	883,757.00	0.00	0.00	882,489.72
1134-3095-0000-0000	#3095 IDEFEY Fam Media Superior 2017 Santand	247,827.16	0.00	0.00	883,757.00
1134-3095-1212-1300	IDE-17-OP-027	767.10	0.00	0.00	247,827.16
1134-3095-1720-1500	IDE-17-OP-038	247,060.06	0.00	0.00	767.10
1134-4252-0000-0000	#4252 Ideley Fam Basica 2012	615.17	0.00	0.00	247,060.06
1134-4252-1208-8000	IDE-12-OP-056	615.17	0.00	0.00	615.17
1134-4488-0000-0000	#4488 Promeo 2014 Conkal Scotiabank	1,937.41	0.00	0.00	615.17
1134-4488-1507-0500	IC-931037999-N57-2015	1,937.41	0.00	0.00	1,937.41
1134-5239-0000-0000	#5239 FADEF 2017 Scotiabank	15,232.02	0.00	0.00	1,937.41
1134-5239-1750-4000	IDE-17-OP-13P-005	15,232.02	0.00	0.00	15,232.02
1134-6115-0000-0000	#6115 FADEF 2016	79,786.37	0.00	0.00	15,232.02
1134-6115-1602-5600	IDE-16-OP-DIRECTA-044	79,786.35	0.00	0.00	79,786.35
1134-6115-1610-2701	IC-931037999-E152-2016 BIS	0.02	0.00	0.00	79,786.35
1134-7883-0000-0000	#7883 Fise 2016 Scotiabank	34,124.72	0.00	0.00	0.00
1134-7883-1505-4000	IDE-15-OP-054	34,124.72	0.00	0.00	34,124.72
1134-9065-0000-0000	#9065 Remanentes FAM 2017 Santander	2,477,202.11	0.00	2,229,288.52	34,124.72
1134-9065-1720-1600	IDE-17-OP-030	974,628.27	0.00	58,309.65	2,229,288.52
1134-9065-1720-2900	IDE-17-OP-035	33,451.26	0.00	33,451.26	974,628.27
1134-9065-1760-0100	IDE-17-OP-041	156,152.68	0.00	156,152.68	33,451.26
1134-9065-1760-0200	IDE-17-OP-042	1,312,969.90	0.00	0.00	156,152.68
1134-9440-0000-0000	#9440 Fam Basica 2016 Santander	3,459.15	0.00	0.00	1,312,969.90
1134-9440-1603-5800	IDE-16-OP-025	3,459.15	0.00	0.00	3,459.15
1134-9500-0000-0000	#9500 Fam Superior 2016	333,930.55	0.00	0.00	3,459.15
1134-9711-1156-0500	IC-931037999-N2-2011	333,930.55	0.00	0.00	333,930.55
1134-9981-0000-0000	#9981 FAM Basica 2017 Santander	784,498.57	0.00	0.00	333,930.55
1134-9981-1710-8300	IDE-17-OP-006	25,530.16	0.00	25,530.16	784,498.57
1134-9981-1710-8700	IDE-17-OP-010	68,774.26	0.00	68,774.26	25,530.16
1134-9981-1711-1900	IDE-17-OP-015	78,715.17	0.00	78,715.17	68,774.26
1134-9981-1711-2100	IDE-17-OP-017	139,851.42	0.00	139,851.42	78,715.17
1134-9981-1720-1500	IDE-17-OP-029	445,991.97	0.00	0.00	139,851.42
1134-0000-0000-1000	Anticipo a Contratistas Ejercicios Anteriores	1,013,491.43	0.00	0.00	445,991.97
1134-2000-0000-0000	Anticipo a Proveedores por Adquisiciones	2,330,192.51	0.00	0.00	1,013,491.43
1134-2000-0113-2854	#2854 Fam Superior 2017 Santander	1,185,736.51	0.00	0.00	2,330,192.51
1134-2000-0113-2854	#2854 Fam Superior 2017 Santander	1,185,736.51	0.00	0.00	1,185,736.51
1134-2000-0114-0000	Edulces SA de CV	1,144,456.00	0.00	0.00	1,185,736.51
1134-2000-0114-2854	#2854 Fam Superior 2017 Santander	1,144,456.00	0.00	0.00	1,144,456.00
1150-0000-0000-0000	Almacén	18,715,116.34	290,880.76	9,081,350.95	1,144,456.00
1151-0000-0012-0001	Ejercicios Anteriores Entradas	10,162,758.77	290,880.76	9,081,350.95	9,924,646.15
1151-0000-0013-0001	Ejercicios Anteriores Salidas	-48,591,187.98	0.00	0.00	10,162,758.77

1151-1000-0000-0000	Mat de Admon,Emision de Doc Y Art Ofc	57,143,545.55	290,880.76	9,080,384.95	48,354,041.36
1151-1000-0000-0001	Bienes Para Donar	12,439.84			12,439.84
1151-1000-0001-0000	Fides Y Asesorias del Mayab	4,152,557.52			4,152,557.52
1151-1000-0001-0145	#0145 Fafef 2009 BBVA	12,043.12			12,043.12
1151-1000-0001-0611	#0611 Fam Basica 2008 Santander	557,960.00			557,960.00
1151-1000-0001-2306	#2306 UTP 2011 Interacciones	1,618,392.03			1,618,392.03
1151-1000-0001-2940	#2940 Fam Basica 2009	207,408.00			207,408.00
1151-1000-0001-3774	#3774 Ampliacion Oferta Educativa 2008	39,463.20			39,463.20
1151-1000-0001-4414	#4414 Fortalec a la Gestion Educ 2012	534,602.24			534,602.24
1151-1000-0001-4554	#4554 Fam Superior 2012 Scotiabank	360,184.64			360,184.64
1151-1000-0001-7177	#7177 LTC 2011 Interacciones	619,625.07			619,625.07
1151-1000-0001-8151	#8151 Fam Basica 2008 HSBC	24,824.00			24,824.00
1151-1000-0001-8259	#8259 Fam Basica 2010 Scotiabank	98,605.80			98,605.80
1151-1000-0001-8705	#8705 Fam Superior 2006 Bmx	32,121.42			32,121.42
1151-1000-0001-8861	#8861 Programa Educativo Rural Bmx	47,328.00			47,328.00
1151-1000-0002-0145	#0145 Fafef 2009 BBVA	3,880.00			3,880.00
1151-1000-0002-0145	#0145 Fafef 2009 BBVA	3,880.00			3,880.00
1151-1000-0003-0000	Cia Mueblera Escolar SA de CV	3,432,920.89			3,432,920.89
1151-1000-0003-0145	#0145 Fafef 2009 BBVA	345,865.60			345,865.60
1151-1000-0003-0611	#0611 Fam Basica 2008 Santander	224,649.08			224,649.08
1151-1000-0003-2940	#2940 Fam Basica 2009	922,237.77			922,237.77
1151-1000-0003-3774	#3774 Ampliacion Oferta Educativa 2008	79,448.40			79,448.40
1151-1000-0004-0000	Delgado Y Cia SA de CV	3,778,467.61			3,778,467.61
1151-1000-0004-0415	#0415 Fafef 2009 BBVA	1,381,093.68			1,381,093.68
1151-1000-0004-0611	#0611 Fam Basica 2008 Santander	205,890.60			205,890.60
1151-1000-0004-2076	#2076 Fafef 2007 Inverlat	400,335.72			400,335.72
1151-1000-0004-2940	#2940 Fam Basica 2009	339,889.18			339,889.18
1151-1000-0004-3487	#3487 Fam Basica 2014 Santander	52,587.44			52,587.44
1151-1000-0004-4123	#4123 Fafef 2010	189,019.68			189,019.68
1151-1000-0004-4252	#4252 Idetey Fam Basica 2012	5,776.80			5,776.80
1151-1000-0004-4259	#4259 Fam Basica 2010 Scotiabank	870,027.84			870,027.84
1151-1000-0004-4845	#845 Prog de Impulso a la Calidad Bmx	6,550.19			6,550.19
1151-1000-0005-0000	La Red Corporativo	5,041,397.72			5,041,397.72
1151-1000-0005-0611	#0611 Fam Basica 2008 Santander	450,882.08			450,882.08
1151-1000-0005-0776	#0776(Infraestructura)Fondo Conc Educ Med Sup 2	148,956.99			148,956.99
1151-1000-0005-4123	#4123 Fafef 2010	1,173,534.63			1,173,534.63
1151-1000-0005-4554	#4554 Fam Superior 2012 Scotiabank	1,382,544.19			1,382,544.19
1151-1000-0005-8133	#8133 Programa Educativo Rural 2008	101,921.49			101,921.49
1151-1000-0005-8705	#8705 Fam Superior 2006 Bmx	9,138.70			9,138.70
1151-1000-0006-0000	AJ Comercializadora del Ste SA de CV	327,700.00			327,700.00
1151-1000-0006-0127	#0127 Rec Estatales 2016 Motul Scotiabank	0.01			0.01
1151-1000-0006-0145	#0145 Fafef 2009 BBVA	248,762.00			248,762.00
1151-1000-0006-1539	#1539 Proxeoee 2015 ITS Motul Scotiabank	-0.01			-0.01
1151-1000-0006-2940	#2940 Fam Basica 2009	70,899.20			70,899.20
1151-1000-0006-4252	#4252 Idetey Fam Basica 2012	8,038.80			8,038.80
1151-1000-0007-0145	#0145 Fafef 2009 BBVA	3,550,647.95			3,550,647.95
1151-1000-0007-0611	#0611 Fam Basica 2008 Santander	319,645.68			319,645.68
1151-1000-0007-2940	#2940 Fam Basica 2009	680,078.88			680,078.88
1151-1000-0007-3774	#3774 Ampliacion Oferta Educativa 2008	843,381.43			843,381.43
1151-1000-0007-8259	#8259 Fam basica 2010 Scotiabank	314,962.15			314,962.15
1151-1000-0008-0000	Lases Computacion del Ste SA de CV	3,213,720.86			3,213,720.86
1151-1000-0008-3774	#3774 Ampliacion Oferta Educativa 2008	431,520.02			431,520.02
1151-1000-0008-4123	#4123 Fafef 2010	1,098,914.40			1,098,914.40
1151-1000-0008-8259	#8259 Fam Basica 2010 Scotiabank	1,370,092.24			1,370,092.24
1151-1000-0008-8705	#8705 Fam Superior 2006 Bmx	299,396.00			299,396.00
1151-1000-0008-9711	#9711 Fortalecimiento de la Gestion Escolar Scotia	13,798.20			13,798.20
1151-1000-0009-0000	Multiservicio de Comunicacion del Ste SA de CV	528,854.22			528,854.22
1151-1000-0009-3774	#3774 Ampliacion Oferta Educativa 2008	398,603.04			398,603.04
1151-1000-0010-0000	Equpamiento SA de CV	220,609.39			220,609.39
1151-1000-0010-3774	#3774 Ampliacion Oferta Educativa 2008	220,609.39			220,609.39
1151-1000-0011-0000	Productos Metalicos Steelee	2940.00			2940.00
1151-1000-0011-2940	#2940 Fam Basica 2009	67,863.87			67,863.87
1151-1000-0012-0000	Fortuna Corporativo de Imp Y Exp	94,975.00			94,975.00
1151-1000-0012-0145	#0145 FAFEF 2009 BBVA	31,148.32			31,148.32
1151-1000-0012-0611	#0611 Fam Basica 2008 Santander	12,957.20			12,957.20
1151-1000-0012-3774	#1003774 Ampliacion Oferta Educ 2008 Inverlat	31,148.32			31,148.32
1151-1000-0012-8259	#8259 Fam Basica 2010 Scotiabank	19,721.16			19,721.16
1151-1000-0013-0000	Grupo Thermoelctrico Peninsular SA de CV	72,964.00			72,964.00
1151-1000-0013-0761	#0761 Biblioteca Parque Cientifico HSBC	72,964.00			72,964.00
1151-1000-0014-0000	Comercializadora Inficom S de RL de CV	53,684.80			53,684.80
1151-1000-0014-3774	#3774 Ampliacion Oferta Educativa 2008	53,684.80			53,684.80
1151-1000-0015-0000	VG Engineering SA de CV	4,932,876.06			4,932,876.06
1151-1000-0015-1101	#1101 Educacion Media Superior 2012 Interacciones	891,324.77			891,324.77
1151-1000-0015-3774	#3774 Ampliacion Oferta Educativa 2008	1,817,299.29			1,817,299.29
1151-1000-0015-4123	#4123 Fafef 2010	626,728.59			626,728.59





1194-2321-1602-2400	IO-931037999-E45-2016	0.00	7,364.10	7,364.10	0.00	7,364.10
1194-2321-1710-8000	LO-931037999-E129-2016	0.00	-10,214.06	-10,214.06	0.00	-10,214.06
1194-2321-1710-8300	AO-931037999-E135-2016	0.00	39,843.37	39,843.37	0.00	39,843.37
1194-2321-1710-8600	LO-931037999-E19-2017	0.00	453,803.87	453,803.87	0.00	453,803.87
1194-2321-1710-8900	LO-931037999-E37-2017	0.00	846.17	846.17	0.00	846.17
1194-2321-1710-9000	LO-931037999-E45-2017	0.00	593,502.28	593,502.28	0.00	593,502.28
1194-2321-1710-9600	LO-931037999-E11-2017	0.00	131,582.07	131,582.07	0.00	131,582.07
1194-2321-1710-9800	IO-931037999-E66-2017	0.00	7,813.39	7,813.39	0.00	7,813.39
1194-2321-1710-5800	AO-931037999-E64-2014	0.00	3,423.35	3,423.35	0.00	3,423.35
1194-2321-1710-6600	AO-931037999-E63-2017	0.00	1,252.39	1,252.39	0.00	1,252.39
1194-2321-1710-7500	LO-931037999-E90-2017	0.00	702,502.44	702,502.44	0.00	702,502.44
1194-2321-1710-8000	LO-931037999-E93-2017	0.00	283,070.81	283,070.81	0.00	283,070.81
1194-2321-1710-8300	LO-931037999-E98-2017	0.00	610,949.06	610,949.06	0.00	610,949.06
1194-2321-1710-8600	IO-931037999-E101-2017	0.00	100,235.24	100,235.24	0.00	100,235.24
1194-2321-1710-8900	IO-931037999-E102-2017	0.00	16,091.74	16,091.74	0.00	16,091.74
1194-2321-1710-9500	IO-931037999-E110-2017	0.00	30,376.63	30,376.63	0.00	30,376.63
1194-2321-1710-9600	LO-931037999-E11-2017	0.00	304,964.88	304,964.88	0.00	304,964.88
1194-2321-1710-9800	LO-931037999-E13-2017	0.00	9,718.91	9,718.91	0.00	9,718.91
1194-2321-1710-0000	LO-931037999-E115-2017	0.00	465,382.48	465,382.48	0.00	465,382.48
1194-2321-1711-1200	LO-931037999-E117-1200	0.00	1,070,361.95	1,070,361.95	0.00	1,070,361.95
1194-2321-1711-1700	IO-931037999-E126-2017	0.00	987,356.39	987,356.39	0.00	987,356.39
1194-2321-1711-2100	IO-931037999-E131-2017	0.00	209,597.89	209,597.89	0.00	209,597.89
1194-2321-1711-2200	IO-931037999-E132-2017	0.00	626,265.31	626,265.31	0.00	626,265.31
1194-2321-1715-0100	AO-931037999-E76-2017	0.00	16,144.47	16,144.47	0.00	16,144.47
1194-2321-1720-0400	IO-931037999-E53-2017	0.00	1,108.69	1,108.69	0.00	1,108.69
1194-2321-1720-0600	IO-931037999-E138-2017	0.00	289,049.18	289,049.18	0.00	289,049.18
1194-2321-1720-3400	LO-931037999-E191-2017	0.00	565,863.83	565,863.83	0.00	565,863.83
1194-2321-1720-5300	LO-931037999-E172-2017	0.00	362,107.60	362,107.60	0.00	362,107.60
1194-2321-1720-5600	LO-931037999-E183-2017	0.00	1,602,136.04	1,602,136.04	0.00	1,602,136.04
1194-2321-1720-6100	LO-931037999-E188-2017	0.00	31,926.69	31,926.69	0.00	31,926.69
1194-2321-1720-6100	LO-931037999-E184-2017	0.00	562,267.49	562,267.49	0.00	562,267.49
1194-2321-1720-6200	LO-931037999-E189-2017	0.00	486,164.61	486,164.61	0.00	486,164.61
1194-2321-1720-6300	LO-931037999-E190-2017	0.00	118,338.73	118,338.73	0.00	118,338.73
1194-2321-1720-6800	LO-931037999-E195-2017	0.00	117,302.69	117,302.69	0.00	117,302.69
1194-2321-1720-6900	LO-931037999-E196-2017	0.00	532,497.42	532,497.42	0.00	532,497.42
1194-2321-1720-7600	LO-931037999-E207-2017	0.00	575,776.51	575,776.51	0.00	575,776.51
1194-2321-1720-7800	LO-931037999-E207-2017	0.00	651,777.82	651,777.82	0.00	651,777.82
1194-2321-1720-8100	IO-931037999-E176-2017	0.00	51,475.02	51,475.02	0.00	51,475.02
1194-2321-1730-0500	LO-931037999-E201-2017	0.00	151,841.04	151,841.04	0.00	151,841.04
1194-2321-1730-0800	LO-931037999-E43-2017	0.00	94,822.27	94,822.27	0.00	94,822.27
1194-2321-1730-1000	LO-931037999-E40-2017	0.00	1,578,519.28	1,578,519.28	0.00	1,578,519.28
1194-2321-1730-1100	AO-931037999-E24-2017	0.00	413,023.43	413,023.43	0.00	413,023.43
1194-2321-1750-0100	LO-931037999-E230-2017	0.00	2,055.75	2,055.75	0.00	2,055.75
1194-2321-1750-0300	LO-931037999-E232-2017	0.00	288,429.56	288,429.56	0.00	288,429.56
1194-2321-1750-0700	LO-931037999-E236-2017	0.00	504,772.36	504,772.36	0.00	504,772.36
1194-2321-1750-0900	LO-931037999-E238-2017	0.00	398,503.55	398,503.55	0.00	398,503.55
1194-2321-1750-1100	AO-931037999-E251-2017	0.00	210,729.82	210,729.82	0.00	210,729.82
1194-2321-1750-1200	AO-931037999-E212-2017	0.00	141,056.45	141,056.45	0.00	141,056.45
1194-2321-1750-2500	AO-931037999-E225-2017	0.00	227,673.34	227,673.34	0.00	227,673.34
1194-2321-1750-2700	AO-931037999-E227-2017	0.00	147,567.39	147,567.39	0.00	147,567.39
1194-2321-1750-4800	LO-931037999-E261-2017	0.00	185,942.66	185,942.66	0.00	185,942.66
1194-2321-1750-6200	LO-931037999-E266-2017	0.00	389,383.48	389,383.48	0.00	389,383.48
1194-2321-1750-6200	INVERSION PUBLICA FAM POTENCIADO	0.00	389,245.33	389,245.33	0.00	389,245.33
1194-2321-1915-0000	AA-931037999-E155-2017	0.00	302,065,012.08	302,065,012.08	0.00	302,065,012.08
1194-2321-8530-0000	OTROS CONVENIOS 2% INIFED	0.00	145,464.00	145,464.00	0.00	145,464.00
1200-0000-0000-0000	ACTIVOS NO CIRCULANTE	0.00	1,602,566.05	1,602,566.05	0.00	1,602,566.05
1230-0000-0000-0000	Bienes Inmuebles,Infraest Y Construc en Proceso	256,361,997.61	26,483.96	265,861,919.42	26,483.96	265,861,919.42
1231-0000-0000-0000	Terrenos	194,389.23	0.00	194,389.23	0.00	194,389.23
1231-0581-0000-0000	Terrenos	194,389.23	0.00	194,389.23	0.00	194,389.23
1234-0000-0000-0000	Infraestructura	38,200,060.73	0.00	38,200,060.73	0.00	38,200,060.73
1234-1000-0000-0000	Infraestructura Fisica Educativa ADO	1,656.00	0.00	1,656.00	0.00	1,656.00
1234-0046-1000-0000	Edificios Anteriores	1,656.00	0.00	1,656.00	0.00	1,656.00
1234-2000-0000-0000	Infraestructura Fisica Educativa X OBRA	38,198,404.73	0.00	38,198,404.73	0.00	38,198,404.73
1234-2100-0000-0000	Infraestructura Fisica Educativa Ejerc Ant	38,198,404.73	0.00	38,198,404.73	0.00	38,198,404.73
1235-0000-0000-0000	Construc en Proc en Bienes de Dominio Publico	201,383,713.50	9,526,405.77	210,910,119.27	9,526,405.77	210,910,119.27
1235-2000-0000-0000	Edificación No Habilitacional en Proceso	201,383,713.50	9,526,405.77	210,910,119.27	9,526,405.77	210,910,119.27
1235-2010-0160-8091	#0100 Rec Estatales 2016 Progreso Scottabank	8,517,342.64	0.00	8,517,342.64	0.00	8,517,342.64
1235-2010-0160-8091	IO-931037999-E84-2016 Bis	8,037,218.92	0.00	8,037,218.92	0.00	8,037,218.92
1235-2010-0161-0480	IO-931037999-E187-2016	480,123.72	0.00	480,123.72	0.00	480,123.72
1235-2011-9160-0000	LO-931037999-E82-2016 Bis	6,751,159.27	0.00	6,751,159.27	0.00	6,751,159.27
1235-2018-1000-0000	#0181 Recuos Propios SEGEY 2017	87,092.88	0.00	87,092.88	0.00	87,092.88
1235-2018-1039-0001	SG-02-AD-16-JEDEX-CONV-0010 BIS	87,092.88	0.00	87,092.88	0.00	87,092.88
1235-2023-9000-0000	#0239 Fam Media Superior 2014 Scottaback	824,836.92	0.00	824,836.92	0.00	824,836.92
1235-2023-9150-5020	DE-16-OP-DIRECTA-003	824,836.92	0.00	824,836.92	0.00	824,836.92

1235-2052-1100-0000	#0521 Fam Básica 2013 Santander	373,059.20	0.00	0.00	373,059.20
1235-2052-1140-0000	#1547 Proxoees 2015 LTS Valladolid Scotiabank	13,897.72	0.00	0.00	13,897.72
1235-2154-7000-0000	#1547 Proxoees 2015 LTS Valladolid Scotiabank	8,010,025.87	0.00	0.00	8,010,025.87
1235-2154-7160-8070	LO-931037999-E82-2016	7,185,485.87	0.00	0.00	7,185,485.87
1235-2285-4026-9001	#2854 Fam Superior 2017 Santander	6,056,656.26	0.00	0.00	6,056,656.26
1235-2285-4172-0800	IDE-17-OP-040	180,000.00	0.00	0.00	180,000.00
1235-2285-4177-0010	IDE-17-OP-043	771,902.23	0.00	0.00	771,902.23
1235-2285-4177-0020	IDE-17-OP-044	1,455,177.76	0.00	0.00	1,455,177.76
1235-2309-5000-0000	#3095 IDEEY Fam Media Superior 2017 Santander	1,626,014.07	0.00	0.00	1,626,014.07
1235-2309-5171-2130	IDE-17-OP-027	774,838.74	0.00	0.00	774,838.74
1235-2309-5172-0150	IDE-17-OP-038	487,510.86	0.00	0.00	487,510.86
1235-2309-5172-0160	IDE-17-OP-037	363,664.47	0.00	0.00	363,664.47
1235-2309-5172-0170	IDE-17-OP-038	487,510.86	0.00	0.00	487,510.86
1235-2348-7140-2530	IDE-14-OP-082	424,329.83	0.00	0.00	424,329.83
1235-2348-7140-2550	IDE-14-OP-088	434,645.50	0.00	0.00	434,645.50
1235-2348-7140-4130	IDE-14-OP-055	966,171.55	0.00	0.00	966,171.55
1235-2348-7160-3350	IDE-15-OP-DIRECTA-084	271,537.23	0.00	0.00	271,537.23
1235-2374-4000-0000	#3744 FAM Educ Med Sup 2016 Santander	805,391.03	0.00	0.00	805,391.03
1235-2374-4161-0361	AO-931037999-E178-2016 BIS	286,671.04	0.00	0.00	286,671.04
1235-2374-4161-0371	AO-931037999-E193-2016 BIS	263,125.85	0.00	0.00	263,125.85
1235-2374-4161-0381	AO-931037999-E171-2016 BIS	255,594.14	0.00	0.00	255,594.14
1235-2419-9000-0000	#199 FAFEF 2013 Scotiabank	182,877.17	0.00	0.00	182,877.17
1235-2419-9135-4030	IDE-13-OP-040	182,877.17	0.00	0.00	182,877.17
1235-2422-5161-0300	LO-931037999-E155-2016	1,271,194.45	0.00	0.00	1,271,194.45
1235-2422-5161-0310	LO-931037999-E156-2016	1,096,083.51	0.00	0.00	1,096,083.51
1235-2422-5161-0320	AO-931037999-E186-2016	65,610.01	0.00	0.00	65,610.01
1235-2422-5161-0330	AO-931037999-E178-2016	286,671.03	0.00	0.00	286,671.03
1235-2422-5161-0340	AO-931037999-E193-2016	263,125.88	0.00	0.00	263,125.88
1235-2422-5161-0350	AO-931037999-E171-2016	255,594.15	0.00	0.00	255,594.15
1235-2422-5161-0460	IO-931037999-E161-2016	545,757.46	0.00	0.00	545,757.46
1235-2470-1000-0000	#701 Fam Superior 2013 Santander	716,323.64	0.00	0.00	716,323.64
1235-2470-1150-8040	IDE-15-OP-13P-004	716,323.64	0.00	0.00	716,323.64
1235-2523-9000-0000	#2233 FAFEF 2017 Scotiabank	5,169,589.44	0.00	0.00	5,169,589.44
1235-2523-9173-0020	IDE-17-OP-004	3,602,131.26	0.00	0.00	3,602,131.26
1235-2523-9175-0400	IDE-17-OP-13P-005	1,567,458.18	0.00	0.00	1,567,458.18
1235-2524-1700-0000	#5247 Recursos Propios CATEY 2017 Scotiabank	1,259,682.12	0.00	0.00	1,259,682.12
1235-2524-1714-0044	IDE-17-OP-13P-003	1,259,682.12	0.00	0.00	1,259,682.12
1235-2568-5000-0000	#6685 Recursos Propios IYEM 2017 Scotiabank	873,050.84	0.00	0.00	873,050.84
1235-2568-5174-0090	IDE-17-OP-13P-004	873,050.84	0.00	0.00	873,050.84
1235-2582-2000-0000	#8322 Proxoees 2015 ITM Scotiabank	6,993,949.43	0.00	0.00	6,993,949.43
1235-2582-2161-1150	IO-931037999-E139-2016	6,993,949.43	0.00	0.00	6,993,949.43
1235-2611-5000-0000	#0115 DEFEX FAFEF 2016	7,035,697.22	0.00	0.00	7,035,697.22
1235-2611-5160-2470	IDE-16-OP-DIRECTA-032	426,787.10	0.00	0.00	426,787.10
1235-2611-5160-2530	IDE-16-OP-DIRECTA-034	449,599.94	0.00	0.00	449,599.94
1235-2611-5160-2530	IDE-16-OP-DIRECTA-041	402,296.25	0.00	0.00	402,296.25
1235-2611-5160-2560	IDE-16-OP-DIRECTA-044	364,208.79	0.00	0.00	364,208.79
1235-2611-5160-2640	IDE-16-OP-DIRECTA-053	446,429.29	0.00	0.00	446,429.29
1235-2611-5160-2660	IDE-16-OP-DIRECTA-064	453,052.97	0.00	0.00	453,052.97
1235-2611-5161-0211	LO-931037999-E146-2016 BIS	676,574.74	0.00	0.00	676,574.74
1235-2611-5161-0301	LO-931037999-E153-2016 BIS	1,373,760.15	0.00	0.00	1,373,760.15
1235-2611-5161-0301	LO-931037999-E155-2016 BIS	1,271,194.44	0.00	0.00	1,271,194.44
1235-2611-5161-0321	AO-931037999-E186-2016 BIS	65,610.00	0.00	0.00	65,610.00
1235-2614-3000-0000	#6143 Fam Básica 2015 Santander	5,271,894.04	0.00	0.00	5,271,894.04
1235-2614-3150-3320	IDE-15-OP-DIRECTA-079	416,494.78	0.00	0.00	416,494.78
1235-2614-3150-3390	IDE-15-OP-063	1,227,346.21	0.00	0.00	1,227,346.21
1235-2614-3150-4370	IDE-15-OP-048	372,588.89	0.00	0.00	372,588.89
1235-2614-3150-4390	IDE-15-OP-13P-011	1,404,545.49	0.00	0.00	1,404,545.49
1235-2614-3160-4390	IDE-15-OP-13P-011	1,850,918.67	0.00	0.00	1,850,918.67
1235-2619-1160-8050	#6191 IDEEY Fam Superior 2015 Santander	5,486,892.78	0.00	0.00	5,486,892.78
1235-2619-1160-8060	IDE-16-OP-13P-008	1,271,603.70	0.00	0.00	1,271,603.70
1235-2619-1173-0010	IDE-17-OP-003	2,513,982.03	0.00	0.00	2,513,982.03
1235-2687-5000-0000	#6875 Parque Científico 2012 Interacciones	458,200.00	0.00	0.00	458,200.00
1235-2687-5000-0005	AO-931037999-N56-2013	458,200.00	0.00	0.00	458,200.00
1235-2788-3000-0000	#7883 Fisa 2015 Scotiabank	947,555.11	0.00	0.00	947,555.11
1235-2788-3150-5380	IDE-15-OP-052	755,818.71	0.00	0.00	755,818.71
1235-2788-3150-5530	IDE-15-OP-DIRECTA-091	191,736.40	0.00	0.00	191,736.40
1235-2792-1000-0000	#7921 Fond Concursable ICAT 2015	2,608,310.70	0.00	0.00	2,608,310.70
1235-2792-1151-2050	IO-931037999-E135-2015	2,608,310.70	0.00	0.00	2,608,310.70



1235-2796-4000-0000	#7964 Proxectos 2015 (UNO) Scotiabank	839.590,48	0,00	0,00	839.590,48
1235-2796-4161-2060	IO-931037999-E136-2015	839.590,48	0,00	0,00	839.590,48
1235-2834-7000-0000	#347 Idéy Recursos Años Anteriores	3.687.738,76	0,00	0,00	3.687.738,76
1235-2834-7172-0010	IDE-17-OP-001	3.687.738,76	0,00	0,00	3.687.738,76
1235-2906-5000-0000	#9065 Remanentes FAM 2017 Santander	17.253.012,86	0,00	0,00	17.253.012,86
1235-2906-5171-1410	IDE-17-OP-039	970.379,35	0,00	0,00	970.379,35
1235-2906-5172-0160	IDE-17-OP-030	1.998.753,86	0,00	0,00	1.998.753,86
1235-2906-5172-0205	IDE-17-OP-034	1.060.739,13	0,00	0,00	1.060.739,13
1235-2906-5172-0210	IDE-17-OP-DIRECTA-032	433.938,89	0,00	0,00	433.938,89
1235-2906-5172-0220	IDE-17-OP-DIRECTA-033	473.891,26	0,00	0,00	473.891,26
1235-2906-5172-0230	IDE-17-OP-DIRECTA-034	444.195,30	0,00	0,00	444.195,30
1235-2906-5172-0250	IDE-17-OP-DIRECTA-036	444.024,20	0,00	0,00	444.024,20
1235-2906-5172-0280	IDE-17-OP-DIRECTA-038	444.363,27	0,00	0,00	444.363,27
1235-2906-5172-0290	IDE-17-OP-035	1.118.761,29	0,00	0,00	1.118.761,29
1235-2906-5172-0370	IDE-17-OP-DIRECTA-043	443.910,23	0,00	0,00	443.910,23
1235-2906-5172-0380	IDE-17-OP-DIRECTA-044	425.911,71	0,00	0,00	425.911,71
1235-2906-5172-0390	IDE-17-OP-DIRECTA-045	467.500,00	0,00	0,00	467.500,00
1235-2906-5172-0400	IDE-17-OP-DIRECTA-046	440.082,64	0,00	0,00	440.082,64
1235-2906-5172-0410	IDE-17-OP-DIRECTA-047	444.362,15	0,00	0,00	444.362,15
1235-2906-5172-0440	IDE-17-OP-DIRECTA-050	426.068,09	0,00	0,00	426.068,09
1235-2906-5172-0450	IDE-17-OP-DIRECTA-051	409.855,71	0,00	0,00	409.855,71
1235-2906-5172-0460	IDE-17-OP-DIRECTA-052	433.351,45	0,00	0,00	433.351,45
1235-2906-5172-0470	IDE-17-OP-DIRECTA-053	442.799,49	0,00	0,00	442.799,49
1235-2906-5172-0480	IDE-17-OP-DIRECTA-054	409.938,60	0,00	0,00	409.938,60
1235-2906-5172-0490	IDE-17-OP-DIRECTA-055	424.756,95	0,00	0,00	424.756,95
1235-2906-5172-0500	IDE-17-OP-DIRECTA-057	440.894,52	0,00	0,00	440.894,52
1235-2906-5172-0510	IDE-17-OP-DIRECTA-058	373.178,73	0,00	0,00	373.178,73
1235-2906-5174-0110	IDE-17-OP-DIRECTA-056	443.391,84	0,00	0,00	443.391,84
1235-2906-5175-0310	IDE-17-OP-DIRECTA-063	444.110,87	0,00	0,00	444.110,87
1235-2906-5175-0340	IDE-17-OP-DIRECTA-064	763.594,64	0,00	0,00	763.594,64
1235-2906-5175-0380	IDE-17-OP-DIRECTA-065	0,00	0,00	0,00	0,00
1235-2906-5175-0410	IDE-17-OP-041	2.146.448,06	0,00	0,00	2.146.448,06
1235-2906-5176-0020	IDE-17-OP-042	493.810,63	0,00	0,00	493.810,63
1235-2914-7000-0000	#9147 Cluster de Tecnologías 2013 Scotiabank	547.201,00	0,00	0,00	547.201,00
1235-2914-7135-3140	IDE-13-SRFP-002	350.001,00	0,00	0,00	350.001,00
1235-2914-7135-3130	IDE-13-SRFP-001	197.200,00	0,00	0,00	197.200,00
1235-2944-0000-0000	#440 Fam Basica 2016 Santander	16.803.433,40	0,00	0,00	16.803.433,40
1235-2944-0160-1090	IDE-16-OP-036	946.470,46	0,00	0,00	946.470,46
1235-2944-0160-2102	IDE-16-OP-DIRECTA-071	430.200,84	0,00	0,00	430.200,84
1235-2944-0160-2112	IDE-16-OP-DIRECTA-076	423.149,52	0,00	0,00	423.149,52
1235-2944-0160-2113	IDE-16-OP-DIRECTA-080	198.631,21	0,00	0,00	198.631,21
1235-2944-0160-2270	IDE-16-OP-DIRECTA-029	399.214,01	0,00	0,00	399.214,01
1235-2944-0160-2540	IDE-16-OP-DIRECTA-042	431.521,01	0,00	0,00	431.521,01
1235-2944-0160-2570	IDE-16-OP-DIRECTA-046	367.391,33	0,00	0,00	367.391,33
1235-2944-0160-2670	IDE-16-OP-13P-004	998.159,88	0,00	0,00	998.159,88
1235-2944-0160-3350	IDE-16-OP-DIRECTA-019	464.247,95	0,00	0,00	464.247,95
1235-2944-0160-3450	IDE-OP-DIRECTA-030	428.744,87	0,00	0,00	428.744,87
1235-2944-0160-3560	IDE-OP-DIRECTA-040	432.135,96	0,00	0,00	432.135,96
1235-2944-0160-4060	IDE-16-OP-DIRECTA-026	734.170,68	0,00	0,00	734.170,68
1235-2944-0160-4080	IDE-16-OP-027	849.614,98	0,00	0,00	849.614,98
1235-2944-0160-4100	IDE-16-OP-033	1.052.622,94	0,00	0,00	1.052.622,94
1235-2944-0160-4120	IDE-16-OP-035	1.621.396,70	0,00	0,00	1.621.396,70
1235-2944-0160-4210	IDE-16-OP-DIRECTA-059	413.679,74	0,00	0,00	413.679,74
1235-2944-0160-4250	IDE-16-OP-046	3.779.677,37	0,00	0,00	3.779.677,37
1235-2944-0160-4260	IDE-16-OP-DIRECTA-055	667.153,75	0,00	0,00	667.153,75
1235-2944-0160-4270	IDE-16-OP-DIRECTA-056	423.341,81	0,00	0,00	423.341,81
1235-2944-0160-4280	IDE-16-OP-SE-DIRECTA-004	463.443,20	0,00	0,00	463.443,20
1235-2944-0160-4290	IDE-16-OP-DIRECTA-081	524.144,84	0,00	0,00	524.144,84
1235-2947-2000-0000	#9472 Subsidios Para Contingencias Economicas	3.525.647,10	0,00	0,00	3.525.647,10
1235-2947-2161-2016	IO-931037999-E3-2016	2.607.172,92	0,00	0,00	2.607.172,92
1235-2947-2175-1130	IDE-17-OP-DIRECTA-066	0,00	0,00	0,00	0,00
1235-2947-2175-1400	IDE-17-OP-DIRECTA-069	918.474,18	0,00	0,00	918.474,18
1235-2951-0000-0000	#510 Fondo Consumible EMS 2015 Scotiabank	2.672.139,76	0,00	0,00	2.672.139,76
1235-2951-0150-3365	AO-931037999-N83-2015	212.925,24	0,00	0,00	212.925,24
1235-2951-0150-5510	LC-931037999-N78-2015	1.110.040,58	0,00	0,00	1.110.040,58
1235-2951-0150-5515	AO-931037999-N95-2015	253.999,01	0,00	0,00	253.999,01
1235-2951-0150-6690	IO-931037999-N99-2015	1.095.174,93	0,00	0,00	1.095.174,93
1235-2998-1000-0000	#9981 FAM Basica 2017 Santander	69.304.525,67	0,00	0,00	69.304.525,67
1235-2998-1171-0440	IDE-17-OP-13P-001	749.933,69	0,00	0,00	749.933,69
1235-2998-1171-0640	IDE-17-OP-DIRECTA-001	350.000,32	0,00	0,00	350.000,32
1235-2998-1171-0650	IDE-17-OP-DIRECTA-002	528.580,39	0,00	0,00	528.580,39
1235-2998-1171-0820	IDE-17-OP-005	893.330,90	0,00	0,00	893.330,90
1235-2998-1171-0830	IDE-17-OP-006	1.356.341,64	0,00	0,00	1.356.341,64
1235-2998-1171-0840	IDE-17-OP-007	838.140,37	0,00	0,00	838.140,37
1235-2998-1171-0860	IDE-17-OP-008	1.233.015,25	0,00	0,00	1.233.015,25
1235-2998-1171-0860	IDE-17-OP-009	6.317.201,10	0,00	0,00	6.317.201,10
1235-2998-1171-0870	IDE-17-OP-010	5.333.092,09	0,00	0,00	5.333.092,09
1235-2998-1171-0880	IDE-17-OP-011	1.042.574,32	0,00	0,00	1.042.574,32
1235-2998-1171-0890	IDE-17-OP-012	681.382,92	0,00	0,00	681.382,92
1235-2998-1171-0910	IDE-17-OP-013	321.434,13	0,00	0,00	321.434,13
1235-2998-1171-0920	IDE-17-OP-014	1.233.015,25	0,00	0,00	1.233.015,25
1235-2998-1171-0930	IDE-17-OP-015	838.140,37	0,00	0,00	838.140,37
1235-2998-1171-0940	IDE-17-OP-016	1.441.442,19	0,00	0,00	1.441.442,19
1235-2998-1171-0950	IDE-17-OP-017	893.330,90	0,00	0,00	893.330,90
1235-2998-1171-0960	IDE-17-OP-018	528.580,39	0,00	0,00	528.580,39
1235-2998-1171-0970	IDE-17-OP-019	350.000,32	0,00	0,00	350.000,32
1235-2998-1171-0980	IDE-17-OP-020	749.933,69	0,00	0,00	749.933,69
1235-2998-1171-0990	IDE-17-OP-021	72.998.851,46	0,00	0,00	72.998.851,46
1235-2998-1171-1000	IDE-17-OP-022	1.095.174,93	0,00	0,00	1.095.174,93
1235-2998-1171-1010	IDE-17-OP-023	253.999,01	0,00	0,00	253.999,01
1235-2998-1171-1020	IDE-17-OP-024	1.110.040,58	0,00	0,00	1.110.040,58
1235-2998-1171-1030	IDE-17-OP-025	1.095.174,93	0,00	0,00	1.095.174,93
1235-2998-1171-1040	IDE-17-OP-026	253.999,01	0,00	0,00	253.999,01
1235-2998-1171-1050	IDE-17-OP-027	1.110.040,58	0,00	0,00	1.110.040,58
1235-2998-1171-1060	IDE-17-OP-028	212.925,24	0,00	0,00	212.925,24
1235-2998-1171-1070	IDE-17-OP-029	2.672.139,76	0,00	0,00	2.672.139,76
1235-2998-1171-1080	IDE-17-OP-030	79.420,26	0,00	0,00	79.420,26
1235-2998-1171-1090	IDE-17-OP-031	89.452,97	0,00	0,00	89.452,97
1235-2998-1171-1100	IDE-17-OP-032	2.607.172,92	0,00	0,00	2.607.172,92
1235-2998-1171-1110	IDE-17-OP-033	3.694.325,79	0,00	0,00	3.694.325,79
1235-2998-1171-1120	IDE-17-OP-034	168.873,23	0,00	0,00	168.873,23
1235-2998-1171-1130	IDE-17-OP-035	524.144,84	0,00	0,00	524.144,84
1235-2998-1171-1140	IDE-17-OP-036	463.443,20	0,00	0,00	463.443,20
1235-2998-1171-1150	IDE-17-OP-037	667.153,75	0,00	0,00	667.153,75
1235-2998-1171-1160	IDE-17-OP-038	423.341,81	0,00	0,00	423.341,81
1235-2998-1171-1170	IDE-17-OP-039	463.443,20	0,00	0,00	463.443,20
1235-2998-1171-1180	IDE-17-OP-040	524.144,84	0,00	0,00	524.144,84
1235-2998-1171-1190	IDE-17-OP-041	463.443,20	0,00	0,00	463.443,20
1235-2998-1171-1200	IDE-17-OP-042	524.144,84	0,00	0,00	524.144,84
1235-2998-1171-1210	IDE-17-OP-043	463.443,20	0,00	0,00	463.443,20
1235-2998-1171-1220	IDE-17-OP-044	524.144,84	0,00	0,00	524.144,84
1235-2998-1171-1230	IDE-17-OP-045	463.443,20	0,00	0,00	463.443,20
1235-2998-1171-1240	IDE-17-OP-046	524.144,84	0,00	0,00	524.144,84
1235-2998-1171-1250	IDE-17-OP-047	463.443,20	0,00	0,00	463.443,20
1235-2998-1171-1260	IDE-17-OP-048	524.144,84	0,00	0,00	524.144,84
1235-2998-1171-1270	IDE-17-OP-049	463.443,20	0,00	0,00	463.443,20
1235-2998-1171-1280	IDE-17-OP-050	524.144,84	0,00	0,00	524.144,84
1235-2998-1171-1290	IDE-17-OP-051	463.443,20	0,00	0,00	463.443,20
1235-2998-1171-1300	IDE-17-OP-052	524.144,84	0,00	0,00	524.144,84
1235-2998-1171-1310	IDE-17-OP-053	463.443,20	0,00	0,00	463.443,20
1235-2998-1171-1320	IDE-17-OP-054	524.144,84	0,00	0,00	524.144,84
1235-2998-1171-1330	IDE-17-OP-055	463.443,20	0,00	0,00	463.443,20
1235-2998-1171-1340	IDE-17-OP-056	524.144,84	0,00	0,00	524.144,84
1235-2998-1171-1350	IDE-17-OP-057	463.443,20	0,00	0,00	463.443,20
1235-2998-1171-1360	IDE-17-OP-058	524.144,84	0,00	0,00	524.144,84
1235-2998-1171-1370	IDE-17-OP-059	463.443,20	0,00	0,00	463.443,20
1235-2998-1171-1380	IDE-17-OP-060	524.144,84	0,00	0,00	524.144,84
1235-2998-1171-1390	IDE-17-OP-061	463.443,20	0,00	0,00	463.443,20
1235-2998-1171-1400	IDE-17-OP-062	524.144,84	0,00	0,00	524.144,84
1235-2998-1171-1410	IDE-17-OP-063	463.443,20	0,00	0,00	463.443,20
1235-2998-1171-1420	IDE-17-OP-064	524.144,84	0,00		

1235-2998-1171-0900	IDE-17-OP-DIRECTA-027	426,398.92	0.00	426,398.92	0.00	0.00	426,398.92
1235-2998-1171-0910	IDE-17-OP-DIRECTA-005	460,007.54	0.00	460,007.54	0.00	0.00	460,007.54
1235-2998-1171-0920	IDE-17-OP-DIRECTA-006	454,980.35	0.00	454,980.35	0.00	0.00	454,980.35
1235-2998-1171-0930	IDE-17-OP-DIRECTA-007	446,792.74	0.00	446,792.74	0.00	0.00	446,792.74
1235-2998-1171-0940	IDE-17-OP-DIRECTA-008	419,431.09	4,009.08	419,431.09	0.00	0.00	419,431.09
1235-2998-1171-0950	IDE-17-OP-DIRECTA-028	399,386.15	0.00	399,386.15	0.00	0.00	399,386.15
1235-2998-1171-0960	IDE-17-OP-DIRECTA-025	536,181.12	0.00	536,181.12	0.00	0.00	536,181.12
1235-2998-1171-0970	IDE-17-OP-DIRECTA-010	518,551.75	0.00	518,551.75	0.00	0.00	518,551.75
1235-2998-1171-0980	IDE-17-OP-DIRECTA-011	375,784.57	29,433.48	375,784.57	0.00	0.00	375,784.57
1235-2998-1171-0990	IDE-17-OP-DIRECTA-012	729,176.41	0.00	729,176.41	0.00	0.00	729,176.41
1235-2998-1171-1000	IDE-17-OP-DIRECTA-013	454,128.02	0.00	454,128.02	0.00	0.00	454,128.02
1235-2998-1171-1010	IDE-17-OP-DIRECTA-014	463,769.72	0.00	463,769.72	0.00	0.00	463,769.72
1235-2998-1171-1020	IDE-17-OP-DIRECTA-029	422,464.90	0.00	422,464.90	0.00	0.00	422,464.90
1235-2998-1171-1030	IDE-17-OP-DIRECTA-016	437,590.01	0.00	437,590.01	0.00	0.00	437,590.01
1235-2998-1171-1040	IDE-17-OP-DIRECTA-017	376,321.34	0.00	376,321.34	0.00	0.00	376,321.34
1235-2998-1171-1050	IDE-17-OP-DIRECTA-018	323,179.39	0.00	323,179.39	0.00	0.00	323,179.39
1235-2998-1171-1060	IDE-17-OP-DIRECTA-019	468,508.14	0.00	468,508.14	0.00	0.00	468,508.14
1235-2998-1171-1070	IDE-17-OP-DIRECTA-020	435,612.49	31,669.74	435,612.49	0.00	0.00	435,612.49
1235-2998-1171-1080	IDE-17-OP-DIRECTA-021	405,771.00	0.00	405,771.00	0.00	0.00	405,771.00
1235-2998-1171-1090	IDE-17-OP-DIRECTA-022	484,516.55	0.00	484,516.55	0.00	0.00	484,516.55
1235-2998-1171-1100	IDE-17-OP-DIRECTA-041	81,306.81	329,973.27	81,306.81	0.00	0.00	81,306.81
1235-2998-1171-1110	IDE-17-OP-DIRECTA-024	499,165.16	0.00	499,165.16	0.00	0.00	499,165.16
1235-2998-1171-1160	IDE-17-OP-012	5,654,135.16	725,266.83	5,654,135.16	0.00	0.00	5,654,135.16
1235-2998-1171-1170	IDE-17-OP-013	1,246,986.21	0.00	1,246,986.21	0.00	0.00	1,246,986.21
1235-2998-1171-1180	IDE-17-OP-014	1,159,609.71	0.00	1,159,609.71	0.00	0.00	1,159,609.71
1235-2998-1171-1190	IDE-17-OP-015	1,926,644.48	262,383.91	1,926,644.48	0.00	0.00	1,926,644.48
1235-2998-1171-1200	IDE-17-OP-016	1,437,684.42	0.00	1,437,684.42	0.00	0.00	1,437,684.42
1235-2998-1171-1210	IDE-17-OP-017	3,272,487.35	771,171.22	3,272,487.35	0.00	0.00	3,272,487.35
1235-2998-1171-1220	IDE-17-OP-DIRECTA-026	518,685.86	0.00	518,685.86	0.00	0.00	518,685.86
1235-2998-1171-1350	IDE-17-OP-018	983,581.50	0.00	983,581.50	0.00	0.00	983,581.50
1235-2998-1171-1360	IDE-17-OP-019	1,443,206.37	0.00	1,443,206.37	0.00	0.00	1,443,206.37
1235-2998-1171-1370	IDE-17-OP-020	1,214,968.88	0.00	1,214,968.88	0.00	0.00	1,214,968.88
1235-2998-1171-1380	IDE-17-OP-021	783,734.29	0.00	783,734.29	0.00	0.00	783,734.29
1235-2998-1171-1390	IDE-17-OP-022	1,078,432.64	0.00	1,078,432.64	0.00	0.00	1,078,432.64
1235-2998-1171-1400	IDE-17-OP-023	569,151.80	0.00	569,151.80	0.00	0.00	569,151.80
1235-2998-1171-1420	IDE-17-OP-025	952,424.66	0.00	952,424.66	0.00	0.00	952,424.66
1235-2998-1171-1430	IDE-17-OP-026	978,609.66	0.00	978,609.66	0.00	0.00	978,609.66
1235-2998-1172-0140	IDE-17-OP-028	1,078,750.19	0.00	1,078,750.19	0.00	0.00	1,078,750.19
1235-2998-1172-0170	IDE-17-OP-031	1,410,967.51	0.00	1,410,967.51	0.00	0.00	1,410,967.51
1235-2998-1172-0180	IDE-17-OP-032	792,066.47	0.00	792,066.47	0.00	0.00	792,066.47
1235-2998-1172-0190	IDE-17-OP-033	890,373.39	0.00	890,373.39	0.00	0.00	890,373.39
1235-2998-1172-0240	IDE-17-OP-DIRECTA-035	454,824.45	0.00	454,824.45	0.00	0.00	454,824.45
1235-2998-1172-0260	IDE-17-OP-DIRECTA-037	454,874.50	0.00	454,874.50	0.00	0.00	454,874.50
1235-2998-1172-0300	IDE-17-OP-036	1,356,890.83	0.00	1,356,890.83	0.00	0.00	1,356,890.83
1235-2998-1172-0330	IDE-17-OP-DIRECTA-039	450,067.18	0.00	450,067.18	0.00	0.00	450,067.18
1235-2998-1172-0340	IDE-17-OP-DIRECTA-040	516,098.72	0.00	516,098.72	0.00	0.00	516,098.72
1235-2998-1172-0350	IDE-17-OP-DIRECTA-061	417,512.42	0.00	417,512.42	0.00	0.00	417,512.42
1235-2998-1172-0360	IDE-17-OP-DIRECTA-042	454,299.33	0.00	454,299.33	0.00	0.00	454,299.33
1235-2998-1172-0430	IDE-17-OP-DIRECTA-060	426,255.42	0.00	426,255.42	0.00	0.00	426,255.42
1235-2998-1172-0430	IDE-17-OP-DIRECTA-049	417,644.77	0.00	417,644.77	0.00	0.00	417,644.77
1235-2998-1174-0010	IDE-17-OP-002	3,890,659.27	8,336.55	3,890,659.27	0.00	0.00	3,890,659.27
1235-2998-1175-0260	IDE-17-OP-DIRECTA-062	257,481.82	207,788.24	257,481.82	0.00	0.00	257,481.82
1241-0000-0000-0000	Bienes Muebles	4,274,447.96	0.00	4,274,447.96	0.00	0.00	4,274,447.96
1241-0000-0000-0000	Mobiliario y Equipo de Administración	2,844,905.66	0.00	2,844,905.66	0.00	0.00	2,844,905.66
1241-1000-0000-0000	Muebles de Oficina y Estantería	1,718,190.16	0.00	1,718,190.16	0.00	0.00	1,718,190.16
1241-3000-0000-0000	Equipo de Computo y de Tecnologías de Inf	1,112,035.50	0.00	1,112,035.50	0.00	0.00	1,112,035.50
1241-9000-0000-0000	Otros Mobiliarios y Equipos de Administración	14,680.00	0.00	14,680.00	0.00	0.00	14,680.00
1244-0000-0000-0000	Equipo de Transporte	832,582.03	0.00	832,582.03	0.00	0.00	832,582.03
1244-1000-0000-0000	Automóviles y Equipo Terrestre	832,582.03	0.00	832,582.03	0.00	0.00	832,582.03
1246-0000-0000-0000	Maquinaria, Otros Equipos y Herramientas	596,960.27	0.00	596,960.27	0.00	0.00	596,960.27
1246-2000-0000-0000	Maquinaria y Equipo Industrial	12,340.00	0.00	12,340.00	0.00	0.00	12,340.00
1246-3000-0000-0000	Maquinaria y Equipo de Construcción	73,080.00	0.00	73,080.00	0.00	0.00	73,080.00
1246-4000-0000-0000	Sistemas de Aire Acond, Calefacción y de Refrig Ind	174,160.36	0.00	174,160.36	0.00	0.00	174,160.36
1246-5000-0000-0000	Equipo de Comunicación y Telecomunicación	156,814.80	0.00	156,814.80	0.00	0.00	156,814.80
1246-7000-0000-0000	Herramientas y Máquinas-Herramienta	166,226.44	0.00	166,226.44	0.00	0.00	166,226.44
1246-9000-0000-0000	Otros Equipos	14,338.67	0.00	14,338.67	0.00	0.00	14,338.67
1250-0000-0000-0000	Activos Intangibles	156,853.11	0.00	156,853.11	0.00	0.00	156,853.11
1254-0000-0000-0000	Licencias Informáticas e Intelectuales	156,853.11	0.00	156,853.11	0.00	0.00	156,853.11
1260-0000-0000-0000	Depreciación Deterioro y Amort Acum de Bienes	3,290,742.93	0.00	3,290,742.93	0.00	0.00	3,290,742.93
1263-0000-0000-0000	Depreciación Acumulada de Bienes Muebles	3,235,003.82	0.00	3,235,003.82	0.00	0.00	3,235,003.82
1263-0001-2007-0000	Depreciación acumulada de Mobiliario y Equipo 200	6,718.61	0.00	6,718.61	0.00	0.00	6,718.61
1263-0001-2008-0000	Depreciación acumulada de Mobiliario y Equipo 200	114,354.31	0.00	114,354.31	0.00	0.00	114,354.31
1263-0001-2011-0000	Depreciación acumulada de Mobiliario y Equipo 200	3,533.67	0.00	3,533.67	0.00	0.00	3,533.67
1263-0001-2012-0000	Depreciación acumulada de Mobiliario y Equipo 201	79,662.06	0.00	79,662.06	0.00	0.00	79,662.06
1263-0001-2013-0000	Depreciación acumulada de Mobiliario y Equipo 201	169,913.38	0.00	169,913.38	0.00	0.00	169,913.38
1263-0001-2014-0000	Depreciación acumulada de Mobiliario y Equipo 201	170,057.43	0.00	170,057.43	0.00	0.00	170,057.43
1263-0001-2015-0000	Depreciación acumulada de Mobiliario y Equipo 201	170,714.20	0.00	170,714.20	0.00	0.00	170,714.20
1263-0001-2016-0000	Depreciación acumulada de Mobiliario y Equipo 201	170,961.48	0.00	170,961.48	0.00	0.00	170,961.48
1263-0001-2017-0000	Depreciación acumulada de Mobiliario y Equipo 201	170,961.48	0.00	170,961.48	0.00	0.00	170,961.48
1263-0001-2018-0000	Depreciación acumulada de Mobiliario y Equipo 201	170,961.48	0.00	170,961.48	0.00	0.00	170,961.48
1263-0001-2019-0000	Depreciación acumulada de Mobiliario y Equipo 201	170,961.48	0.00	170,961.48	0.00	0.00	170,961.48
1263-0001-2020-0000	Depreciación acumulada de Mobiliario y Equipo 201	170,961.48	0.00	170,961.48	0.00	0.00	170,961.48
1263-0001-2021-0000	Depreciación acumulada de Mobiliario y Equipo 201	170,961.48	0.00	170,961.48	0.00	0.00	170,961.48
1263-0001-2022-0000	Depreciación acumulada de Mobiliario y Equipo 201	170,961.48	0.00	170,961.48	0.00	0.00	170,961.48
1263-0001-2023-0000	Depreciación acumulada de Mobiliario y Equipo 201	170,961.48	0.00	170,961.48	0.00	0.00	170,961.48
1263-0001-2024-0000	Depreciación acumulada de Mobiliario y Equipo 201	170,961.48	0.00	170,961.48	0.00	0.00	170,961.48
1263-0001-2025-0000	Depreciación acumulada de Mobiliario y Equipo 201	170,961.48	0.00	170,961.48	0.00	0.00	170,961.48
1263-0001-2026-0000	Depreciación acumulada de Mobiliario y Equipo 201	170,961.48	0.00	170,961.48	0.00	0.00	170,961.48
1263-0001-2027-0000	Depreciación acumulada de Mobiliario y Equipo 201	170,961.48	0.00	170,961.48	0.00	0.00	170,961.48
1263-0001-2028-0000	Depreciación acumulada de Mobiliario y Equipo 201	170,961.48	0.00	170,961.48	0.00	0.00	170,961.48
1263-0001-2029-0000	Depreciación acumulada de Mobiliario y Equipo 201	170,961.48	0.00	170,961.48	0.00	0.00	170,961.48
1263-0001-2030-0000	Depreciación acumulada de Mobiliario y Equipo 201	170,961.48	0.00	170,961.48	0.00	0.00	170,961.48
1263-0001-2031-0000	Depreciación acumulada de Mobiliario y Equipo 201	170,961.48	0.00	170,961.48	0.00	0.00	170,961.48
1263-0001-2032-0000	Depreciación acumulada de Mobiliario y Equipo 201	170,961.48	0.00	170,961.48	0.00	0.00	170,961.48
1263-0001-2033-0000	Depreciación acumulada de Mobiliario y Equipo 201	170,961.48	0.00	170,961.48	0.00	0.00	170,961.48
1263-0001-2034-0000	Depreciación acumulada de Mobiliario y Equipo 201	170,961.48	0.00	170,961.48	0.00	0.00	170,961.48
1263-0001-2035-0000	Depreciación acumulada de Mobiliario y Equipo 201	170,961.48	0.00	170,961.48	0.00	0.00	170,961.48
1263-0001-2036-0000	Depreciación acumulada de Mobiliario y Equipo 201	170,961.48	0.00	170,961.48	0.00	0.00	170,961.48
1263-0001-2037-0000	Depreciación acumulada de Mobiliario y Equipo 201	170,961.48	0.00	170,961.48	0.00	0.00	170,961.48
1263-0001-2038-0000	Depreciación acumulada de Mobiliario y Equipo 201	170,961.48	0.00	170,961.48	0.00	0.00	170,961.48
1263-0001-2039-0000	Depreciación acumulada de Mobiliario y Equipo 201	170,961.48	0.00	170,961.48	0.00	0.00	170,961.48
1263-0001-2040-0000	Depreciación acumulada de Mobiliario y Equipo 201	170,961.48	0.00	170,961.48	0.00	0.00	170,961.48
1263-0001-2041-0000	Depreciación acumulada de Mobiliario y Equipo 201	170,961.48	0.00	170,961.48	0.00	0.00	170,961.48
1263-0001-2042-0000	Depreciación acumulada de Mobiliario y Equipo						

1263-0001-2017-0000	Depreciación acumulada de Mobiliario y Equipo 2017	171,097.13	0.00	171,097.13	0.00	0.00	171,097.13
1263-0001-2018-0000	Depreciación acumulada de Mobiliario y Equipo 2018	12,548.51	0.00	12,548.51	0.00	0.00	12,548.51
1263-0002-2017-0000	Depreciación acumulada de Herramienta y Maq 2017	6,781.14	0.00	6,781.14	0.00	0.00	6,781.14
1263-0002-2018-0000	Depreciación acumulada de Herramienta y Maq 2018	6,553.90	0.00	6,553.90	0.00	0.00	6,553.90
1263-0002-2012-0000	Depreciación acumulada de Equipo de Transmi 2012	371.20	0.00	371.20	0.00	0.00	371.20
1263-0003-2013-0000	Depreciación acumulada de Equipo de Transmi 2013	1,251.55	0.00	1,251.55	0.00	0.00	1,251.55
1263-0003-2014-0000	Depreciación acumulada de Equipo de Transmi 2014	15,403.08	0.00	15,403.08	0.00	0.00	15,403.08
1263-0003-2015-0000	Depreciación acumulada de Equipo de Transmi 2015	15,452.75	0.00	15,452.75	0.00	0.00	15,452.75
1263-0003-2016-0000	Depreciación acumulada de Equipo de Transmi 2016	15,472.68	0.00	15,472.68	0.00	0.00	15,472.68
1263-0003-2017-0000	Depreciación acumulada de Equipo de Transmi 2017	15,681.48	0.00	15,681.48	0.00	0.00	15,681.48
1263-0004-2007-0000	Depreciación acumulada de Equipo de Cómputo 2007	0.00	0.00	0.00	0.00	0.00	0.00
1263-0004-2008-0000	Depreciación acumulada de Equipo de Cómputo 2008	251,913.63	0.00	251,913.63	0.00	0.00	251,913.63
1263-0004-2009-0000	Depreciación acumulada de Equipo de Cómputo 2009	26,722.66	0.00	26,722.66	0.00	0.00	26,722.66
1263-0004-2010-0000	Depreciación acumulada de Equipo de Cómputo 2010	31,180.25	0.00	31,180.25	0.00	0.00	31,180.25
1263-0004-2011-0000	Depreciación acumulada de Equipo de Cómputo 2011	4,191.40	0.00	4,191.40	0.00	0.00	4,191.40
1263-0004-2012-0000	Depreciación acumulada de Equipo de Cómputo 2012	82,724.53	0.00	82,724.53	0.00	0.00	82,724.53
1263-0004-2013-0000	Depreciación acumulada de Equipo de Cómputo 2013	109,668.81	0.00	109,668.81	0.00	0.00	109,668.81
1263-0004-2014-0000	Depreciación acumulada de Equipo de Cómputo 2014	116,524.75	0.00	116,524.75	0.00	0.00	116,524.75
1263-0004-2015-0000	Depreciación acumulada de Equipo de Cómputo 2015	121,730.50	0.00	121,730.50	0.00	0.00	121,730.50
1263-0004-2016-0000	Depreciación acumulada de Equipo de Cómputo 2016	115,316.54	0.00	115,316.54	0.00	0.00	115,316.54
1263-0004-2017-0000	Depreciación acumulada de Equipo de Cómputo 2017	111,814.91	0.00	111,814.91	0.00	0.00	111,814.91
1263-0004-2018-0000	Depreciación acumulada de Equipo de Cómputo 2018	0.00	0.00	0.00	0.00	0.00	0.00
1263-0005-2014-0000	Depreciación acum. Otros Mob y Eq de Admon 2014	1,780.50	0.00	1,780.50	0.00	0.00	1,780.50
1263-0005-2015-0000	Depreciación acum. Otros Mob y Eq de Admon 2015	1,968.00	0.00	1,968.00	0.00	0.00	1,968.00
1263-0005-2016-0000	Depreciación acum. Otros Mob y Eq de Admon 2016	1,968.00	0.00	1,968.00	0.00	0.00	1,968.00
1263-0005-2017-0000	Depreciación acum. Otros Mob y Eq de Admon 2017	1,655.50	0.00	1,655.50	0.00	0.00	1,655.50
1263-0005-2018-0000	Depreciación acum. Otros Mob y Eq de Admon 2018	0.00	0.00	0.00	0.00	0.00	0.00
1263-0006-2014-0000	Depreciación acumulada de Maq Y Eq de Const 2014	7,308.00	0.00	7,308.00	0.00	0.00	7,308.00
1263-0006-2015-0000	Depreciación acumulada de Maq Y Eq de Const 2015	7,308.00	0.00	7,308.00	0.00	0.00	7,308.00
1263-0006-2016-0000	Depreciación acumulada de Maq Y Eq de Const 2016	7,308.00	0.00	7,308.00	0.00	0.00	7,308.00
1263-0006-2017-0000	Depreciación acumulada de Maq Y Eq de Const 2017	7,308.00	0.00	7,308.00	0.00	0.00	7,308.00
1263-0006-2018-0000	Depreciación acumulada de Maq Y Eq de Const 2018	7,308.00	0.00	7,308.00	0.00	0.00	7,308.00
1263-0007-2014-0000	Depreciación acumulada de Maq Y Eq de Const 2014	7,308.00	0.00	7,308.00	0.00	0.00	7,308.00
1263-0007-2015-0000	Depreciación acumulada de Maq Y Eq de Const 2015	7,308.00	0.00	7,308.00	0.00	0.00	7,308.00
1263-0007-2016-0000	Depreciación acumulada de Maq Y Eq de Const 2016	7,308.00	0.00	7,308.00	0.00	0.00	7,308.00
1263-0007-2017-0000	Depreciación acumulada de Maq Y Eq de Const 2017	7,308.00	0.00	7,308.00	0.00	0.00	7,308.00
1263-0007-2018-0000	Depreciación acumulada de Maq Y Eq de Const 2018	7,308.00	0.00	7,308.00	0.00	0.00	7,308.00
1263-0008-2014-0000	Depreciación acumulada de Maq Y Eq de Const 2014	12,725.67	0.00	12,725.67	0.00	0.00	12,725.67
1263-0008-2015-0000	Depreciación acumulada de Maq Y Eq de Const 2015	12,725.67	0.00	12,725.67	0.00	0.00	12,725.67
1263-0008-2016-0000	Depreciación acumulada de Maq Y Eq de Const 2016	15,076.14	0.00	15,076.14	0.00	0.00	15,076.14
1263-0008-2017-0000	Depreciación acumulada de Maq Y Eq de Const 2017	16,773.37	0.00	16,773.37	0.00	0.00	16,773.37
1263-0008-2018-0000	Depreciación acumulada de Maq Y Eq de Const 2018	0.00	0.00	0.00	0.00	0.00	0.00
1263-0009-2014-0000	Depreciación acumulada de Maq Y Eq de Const 2014	397.32	0.00	397.32	0.00	0.00	397.32
1263-0009-2015-0000	Depreciación acumulada de Maq Y Eq de Const 2015	613.67	0.00	613.67	0.00	0.00	613.67
1263-0009-2016-0000	Depreciación acumulada de Maq Y Eq de Const 2016	1,341.39	0.00	1,341.39	0.00	0.00	1,341.39
1263-0009-2017-0000	Depreciación acumulada de Maq Y Eq de Const 2017	1,433.88	0.00	1,433.88	0.00	0.00	1,433.88
1263-0009-2018-0000	Depreciación acumulada de Maq Y Eq de Const 2018	0.00	0.00	0.00	0.00	0.00	0.00
1263-0010-2006-0000	Depreciación acumulada de Maq Y Eq de Const 2006	687,094.84	0.00	687,094.84	0.00	0.00	687,094.84
1263-0010-2010-0000	Depreciación acumulada de Maq Y Eq de Const 2010	145,476.19	0.00	145,476.19	0.00	0.00	145,476.19
1263-0010-2015-0000	Depreciación acumulada de Maq Y Eq de Const 2015	0.01	0.00	0.01	0.00	0.00	0.01
1263-0010-2016-0000	Depreciación acumulada de Maq Y Eq de Const 2016	0.01	0.00	0.01	0.00	0.00	0.01
1265-0000-0000-0000	Amortización Acumulada de Activos Intangibles	55,739.11	0.00	55,739.11	0.00	0.00	55,739.11
1265-0001-2010-0000	Amortización acumulada de Software 2010	3,060.56	0.00	3,060.56	0.00	0.00	3,060.56
1265-0001-2011-0000	Amortización acumulada de Software 2011	1,879.20	0.00	1,879.20	0.00	0.00	1,879.20
1265-0001-2012-0000	Amortización acumulada de Software 2012	3,060.56	0.00	3,060.56	0.00	0.00	3,060.56
1265-0001-2013-0000	Amortización acumulada de Software 2013	3,060.56	0.00	3,060.56	0.00	0.00	3,060.56
1265-0002-2012-0000	Amortización acumulada de Licencias 2012	4,272.91	0.00	4,272.91	0.00	0.00	4,272.91
1265-0002-2013-0000	Amortización acumulada de Licencias 2013	4,405.10	0.00	4,405.10	0.00	0.00	4,405.10
1265-0002-2014-0000	Amortización acumulada de Licencias 2014	9,507.74	0.00	9,507.74	0.00	0.00	9,507.74
1265-0002-2015-0000	Amortización acumulada de Licencias 2015	13,245.74	0.00	13,245.74	0.00	0.00	13,245.74
1265-0002-2016-0000	Amortización acumulada de Licencias 2016	7,792.20	0.00	7,792.20	0.00	0.00	7,792.20
1265-0002-2017-0000	Amortización acumulada de Licencias 2017	5,454.54	0.00	5,454.54	0.00	0.00	5,454.54
1265-0002-2018-0000	Amortización acumulada de Licencias 2018	0.00	0.00	0.00	0.00	0.00	0.00
1290-0000-0000-0000	Otros Activos No Circulantes	15,443,276.01	0.00	15,443,276.01	0.00	0.00	15,443,276.01
1293-0000-0000-0000	Bienes en Comodato	15,443,276.01	0.00	15,443,276.01	0.00	0.00	15,443,276.01
1293-0001-0000-0000	Planta de Energía Eléctrica	6,500,218.92	0.00	6,500,218.92	0.00	0.00	6,500,218.92
1293-0002-0000-0000	Planta de Agua Potable	8,120,358.09	0.00	8,120,358.09	0.00	0.00	8,120,358.09
1293-0003-0000-0000	Vehículo Nissan Tsuru 2016	822,699.00	0.00	822,699.00	0.00	0.00	822,699.00
2100-0000-0000-0000	PASIVO CIRCULANTE	326,607,758.32	20,455,792.24	347,063,550.56	38,222,663.44	344,840,887.12	344,840,887.12
2110-0000-0000-0000	Cuentas por Pagar a CP	13,291,989.72	20,455,792.24	33,747,781.96	13,579,888.29	20,167,893.67	20,167,893.67
2111-0000-0000-0000	Servicios Personales por pagar a Corto Plazo	-1.00	1,162,778.00	1,161,777.00	1,162,779.00	1,162,779.00	1,162,779.00
2111-0001-0000-0000	IDEFY	-1.00	1,162,778.00	1,161,777.00	1,162,779.00	1,162,779.00	1,162,779.00

2112-0000-0000-0000	Proveedores Por Pagar a CP	8,928,189.03	4,792,087.26	686,783.69	4,821,885.46
2112-1000-0000-0000	Proveedores Por Gastos	156,832.24	486,373.16	394,902.93	65,262.01
2112-1000-0001-0000	ISTEY	4,458.22	57,200.00	67,200.00	4,458.22
2112-1000-0003-0000	Mario Salomon polanco Ayala	0.00	0.00	0.00	0.00
2112-1000-0017-0000	Radiohoy Dipsa SA de CV	0.00	62,687.12	67,650.00	0.00
2112-1000-0019-0000	Sistema Para el Desarrollo Integral de la Familia	264.00	264.00	0.00	0.00
2112-1000-0021-0000	Teléfonos de México	0.00	11,940.08	11,940.08	0.00
2112-1000-0023-0000	Junta de Agua Potable y Alcantarillado de Yucatán	0.00	260.00	260.00	0.00
2112-1000-0033-0000	Soc Cooperativa de Recol de Basura y Serv Cobas	0.00	876.96	876.96	0.00
2112-1000-0036-0000	Seguros Banorte General, S.A de C.V.	0.00	1,835.40	1,835.40	0.00
2112-1000-0051-0000	Compañía Tipográfica Yucateca SA de CV	0.00	1,550.00	1,550.00	0.00
2112-1000-0053-0000	Secretaría de Gobernación	0.00	23,376.00	23,376.00	0.00
2112-1000-0067-0000	Novidades de Mérida, S.A. de C.V.	0.00	335.00	335.00	0.00
2112-1000-0076-0000	All Private Security México SA de CV	0.00	464.00	464.00	0.00
2112-1000-0076-0000	Cablemas Telecomunicaciones SA de CV	0.00	875.00	875.00	0.00
2112-1000-0101-0000	Colegio de Contadores Públicos de Yuc	0.00	3,247.38	3,247.38	0.00
2112-1000-0125-0000	Secretaría de Administración y Finanzas	139,541.42	172,153.00	93,515.37	60,903.79
2112-1000-0132-0000	Edenred México, S.A de C.V.	0.00	61,392.00	61,392.00	0.00
2112-1000-0139-0000	Juan José Soto Zúñiga	0.00	10,170.33	10,170.33	0.00
2112-1000-0175-0000	German Castañeda Martín	0.00	1,600.00	1,600.00	0.00
2112-1000-0261-0000	Orkut Signs SA de CV	0.00	928.00	928.00	0.00
2112-1000-0269-0000	Enlace TPE SA de CV	0.00	1,848.00	1,848.00	0.00
2112-1000-0283-0000	AT&T Comunicaciones Digitales S de RL de CV	0.00	737.99	737.99	0.00
2112-1000-0330-0000	Bepensa Bebidas SA de CV	0.00	1,290.30	1,290.30	0.00
2112-1000-0332-0000	DIEGO SOSA CANTILLO	0.00	12,568.60	12,568.60	0.00
2112-1000-0335-0000	CFE Suministrador de Servicios Básicos	0.00	34,808.00	34,808.00	0.00
2112-1000-0353-0000	Eisy Guadalupe Múruj Pech	0.00	2,240.00	2,240.00	0.00
2112-1000-0357-0000	Alfonso Rodríguez Baez	0.00	3,247.38	3,247.38	0.00
2112-2000-0000-0000	Proveedores Por Adquisiciones	8,771,356.79	4,305,714.10	290,880.76	4,756,523.45
2112-2000-0017-0000	Menequijos SA de CV	0.00	214,922.48	0.00	214,922.48
2112-2000-0017-2321	#2321 IDEFFEY Fam Potenciado 2015 Santander	0.00	214,922.48	0.00	0.00
2112-2000-0017-3744	#3744 Fam Med Sup 2016	0.01	0.01	0.00	0.00
2112-2000-0017-4225	#4225 Fond Con de Inv en Infra EMS 2016	-0.01	-0.01	0.00	0.00
2112-2000-0025-0000	#299 ITS Moliu PAC	0.00	-1,197.17	-1,197.17	-1,197.17
2112-2000-0028-0000	Dedutei Exportaciones e Importaciones SA de CV	0.00	463,351.87	463,351.87	0.00
2112-2000-0028-2654	#2654 Fam Superior 2017 Santander	0.00	463,351.87	463,351.87	0.00
2112-2000-0077-0000	Baño Tecnología Industrial SA de CV	0.00	-3,127.97	-3,127.97	-3,127.97
2112-2000-0079-2854	#2854 Fam Superior 2017 Santander	0.00	-0.01	-0.01	0.00
2112-2000-0079-2854	Compañía Fernández de Mérida, SA de CV	0.00	0.00	0.00	0.00
2112-2000-0099-0000	Distribución Control e Iluminación, SA	0.02	0.02	0.00	0.00
2112-2000-0099-3744	#3744 FAM Educ Med Sup 2016 Santander	0.01	0.01	0.00	0.00
2112-2000-0099-4225	#4225 Fondo Concurable de Inversión en Infra EM	0.01	0.01	0.00	0.00
2112-2000-0111-0000	Stop And Share Media S.A. de C.V.	0.00	780,396.84	780,396.84	780,396.84
2112-2000-0111-2321	#2321 IDEFFEY Fam Potenciado 2015 Santander	0.00	780,396.84	0.00	0.00
2112-2000-0112-0000	Comitac SA de CV	-0.01	-0.01	290,880.76	290,880.76
2112-2000-0112-2854	#2854 Fam Superior 2017 Santander	0.00	0.00	290,880.76	290,880.76
2112-2000-0115-0000	Comercio Impulsor Foscos SA de CV	0.00	263,055.37	263,055.37	0.00
2112-2000-0115-5239	#5239 FAFEE 2017 Scotiabank	0.00	263,055.37	263,055.37	0.00
2112-2000-0113-0000	Operadora Compra SA de CV	0.00	3,150,514.77	1,964,778.26	1,185,736.51
2112-2000-0113-2854	#2854 FAM Superior 2017 Santander	0.00	1,964,778.26	1,964,778.26	1,185,736.51
2112-2000-0114-0000	EDUTEL SA de CV	0.00	3,903,440.60	1,614,528.60	2,288,912.00
2112-2000-0114-2854	#2854 Fam Superior 2017	0.00	3,903,440.60	1,614,528.60	2,288,912.00
2112-2000-0115-0000	Comercio Impulsor Foscos SA de CV	0.00	263,055.37	263,055.37	0.00
2112-2000-0115-5239	#5239 FAFEE 2017 Scotiabank	0.00	263,055.37	263,055.37	0.00
2112-2000-0118-0000	Contratas por Obras públicas por Pagar CP	2,290,872.67	13,134,479.96	11,028,892.26	185,284.97
2112-2000-0118-0000	Contratas y Materias Ramirez SA de CV	0.00	625,568.83	625,568.83	0.00
2112-2000-0118-0000	#5247 Recursos Propios ICATEY 2017	0.00	282,881.28	282,881.28	0.00
2112-2000-0118-0000	9065 REMANENTES FAM BASICA	0.00	342,687.55	342,687.55	0.00
2112-2000-0118-0000	Feca Constructor SA de CV	0.00	535,673.54	535,673.54	0.00
2112-2000-0118-0000	#2854 FAM SUPERIOR 2017	0.00	535,673.54	535,673.54	0.00
2112-2000-0118-0000	Maxi Constructora Hidraulica y Mitto Integral	0.00	2,550,000.01	2,550,000.01	0.00
2112-2000-0118-0000	#2854 Fam superior 2017	0.00	2,550,000.01	2,550,000.01	0.00
2112-2000-0118-0000	Rodolfo Alejandro Castiño Alejos	0.00	289,445.59	289,445.59	0.00
2112-2000-0118-0000	9981 FAM BASICA 2017	0.00	289,445.59	289,445.59	0.00
2112-2000-0118-0000	Ingeniería Alternativa SA de CV	0.00	88,913.17	88,913.17	0.00
2112-2000-0118-0000	9472 SUBSIDIOS PARA CONTINGENCIAS ECON	0.00	88,913.17	88,913.17	0.00
2112-2010-0000-0000	Miguel Angel Navarrete Gueraña	0.00	1,035,377.40	1,035,377.40	0.00
2112-2010-0000-0000	9065 FAM BASICA 2017	0.00	424,852.18	424,852.18	0.00
2112-2010-0000-0000	9981 FAM BASICA 2017	0.00	610,525.22	610,525.22	0.00
2112-2010-0000-0000	Cecilia Martínez Olayo	0.00	1,051,170.35	1,051,170.35	0.00
2112-2059-9065-0000	9065 REMANENTES FAM	0.00	844,636.01	844,636.01	0.00
2112-2059-9981-0000	9981 FAM BASICA 2017	0.00	206,534.34	206,534.34	0.00
2112-2059-9981-0000	ECA Infraestructura, S.A. de C.V.	0.00	456,001.01	456,001.01	0.00
2112-2059-9981-0000	2854 FAM SUPERIOR 2017	0.00	213,524.02	213,524.02	0.00
2112-2059-9981-0000	9065 REMANENTES FAM BASICA2017	0.00	242,476.99	242,476.99	0.00
2112-2021-0000-0000	Constructora Cubyc Peninsular SA de CV	0.00	29,430.49	29,430.49	0.00
2112-2021-0000-0000	9065 REMANENTES FAM BASICA	0.00	29,430.49	29,430.49	0.00
2112-2036-0000-0000	Constructora Yucaguim SA de CV	0.00	44,769.14	44,769.14	0.00
2112-2036-9981-0000	9981 FAM BASICA 2017	0.00	44,769.14	44,769.14	0.00
2112-2036-9981-0000	Geotecnia Edificaciones y Estudios SA de CV	0.01	44,769.14	44,769.14	0.00









2'17-0012-12017-0000	Cuentas de programas 2017	54,133.97	61,950.98	12,541.59	4,724.58
2'17-0011-2854-0000	#2854 Fam Superior 2017 Santander	10,442.85	10,973.34	2,078.24	1,547.75
2'17-0011-3095-0000	#3095 IDEFEY Fam Media Superior 2017 Santand	1,290.39	1,333.03	42.64	0.00
2'17-0011-5247-0000	#5239 FAFEF 2017 Scotiabank	4,285.32	1,582.80	0.00	2,702.52
2'17-0011-5247-0000	#5247 Recursos Propios ICATEY2017 Scotiabank	490.69	0.00	0.00	490.69
2'17-0011-8568-0000	#5585 Recursos Propios IYEM 2017 Scotiabank	1,505.26	1,505.26	0.00	0.00
2'17-0011-8547-0000	#8347 Iderey Recursos Años Anteriores	1,757.71	1,757.71	0.00	769.31
2'17-0011-9665-0000	#9065 Remanentes FAM 2017 Santander	8,057.23	11,769.41	3,281.87	-430.31
2'17-0011-9981-0000	#9981 FAM Basica 2017 Santander	26,304.52	33,029.43	6,369.53	-355.38
2'17-0012-1000-0000	Retenciónes 5 al millar SECODAM	375,485.71	258,308.71	132,314.47	249,490.95
2'17-0012-1000-0000	Ret 5% Estatales	64,990.43	68,642.52	24,706.03	21,053.94
2'17-0012-0100-0000	#100 Rec Estatales 2016 Progreso Scotiabank	0.01	0.00	-0.01	0.00
2'17-0012-0119-0000	#119 Rec Estatales 2016 Valladolid Scotiabank	0.00	5,426.15	0.00	5,426.15
2'17-0012-1547-0000	#1547 Proxoez 2015 ITS Valladolid Scotiabank	0.00	3,554.05	0.00	3,554.05
2'17-0012-2033-0000	#2033 ITM 2005 Invernal	119.74	0.00	0.00	119.74
2'17-0012-2854-0000	#2854 Fam Superior 2017 Santander	26,107.14	27,433.38	5,195.60	3,869.36
2'17-0012-3095-0000	#3095 IDEFEY Fam Media Superior 2017 Santand	3,225.95	3,332.55	106.60	0.00
2'17-0012-3744-0000	#3744 FAM Educ Med Sup 2016 Santander	0.01	0.00	-0.01	0.00
2'17-0012-5247-0000	#5247 Recursos Estatales ICATEY2017 Scotiabank	1,226.72	1,226.72	0.00	1,226.72
2'17-0012-6143-0000	#6143 Fam Basica 2015 Santander	0.01	0.00	-0.01	0.00
2'17-0012-6259-0000	#6259 EMS 2013 Scotiaback	63.37	0.00	0.00	63.37
2'17-0012-6668-0000	#5585 Recursos Propios IYEM 2017 Scotiabank	3,763.15	3,763.15	0.00	0.00
2'17-0012-8128-0000	#128 Iderey Prog.Fortalecer 2008 HSB	4,440.95	4,440.95	0.00	4,440.95
2'17-0012-8347-0000	#8347 Iderey Recursos Años Anteriores	4,394.26	4,394.26	0.00	1,923.29
2'17-0012-9665-0000	#9065 Remanentes FAM 2017 Santander	21,649.12	29,423.50	8,204.69	430.31
2'17-0012-9500-0000	#9500 Fam Superior 2016 Santander	-295.68	-295.68	0.00	0.00
2'17-0012-9510-0000	#9510 Fondo Consumible EMS 2015 Scotiabank	310,494.76	189,666.19	107,608.44	228,437.01
2'17-0012-0145-0000	#0145 Fafel 2009 BBVA	6,831.17	0.00	0.00	6,831.17
2'17-0012-0383-0000	#0383 Fafel 2008 BBVA Bancomer	19.86	0.00	0.00	19.86
2'17-0012-0971-0000	#0971 Fam Superior 2011 BBVA	8,126.24	0.00	0.00	8,126.24
2'17-0012-2074-0000	#2074 ITS Valladolid 2010 Banamex	91.05	0.00	0.00	91.05
2'17-0012-2076-0000	#2076 Fafel 2007 Invernal	788.16	0.00	0.00	788.16
2'17-0012-2321-0000	#2321 IDEFEY Fam Potenciado 2015 Santander	23,133.45	99,176.59	90,956.72	14,913.68
2'17-0012-2497-0000	#2497 Fafel 2011 Banamex	-10,920.52	-10,920.52	0.00	-10,920.52
2'17-0012-4008-0000	#4008 PAOE-SEP 2012 Banorte	-1,361.54	0.00	0.00	-1,361.54
2'17-0012-4082-0000	#4082 Educ Media Sup 2011 Invernal	59.68	0.00	0.00	59.68
2'17-0012-4225-0000	#4225 Fondo Consumible de Inversion en Infra EM	-0.01	0.00	0.00	0.00
2'17-0012-4732-0000	#4732 ITA de Conkal 2009	34,403.04	0.00	0.00	34,403.04
2'17-0012-5239-0000	#5239 FAFEF 2017 Scotiabank	10,713.29	3,957.01	0.00	6,756.28
2'17-0012-7635-0000	#7635 Fam Basica 2007 Invernal	42.89	-659.53	0.00	-659.53
2'17-0012-7643-0000	#7643 Educacion Media Superior 2007 Inverna	3,596.43	0.00	0.00	3,596.43
2'17-0012-7678-0000	#7678 Fam Sup 2008 Invernal	9,069.95	0.00	0.00	9,069.95
2'17-0012-7694-0000	#7694 Fafel 2008 Invernal	136.60	0.00	0.00	136.60
2'17-0012-7884-0000	#7884 Sep UTM 2010 Santander	1,428.29	0.00	0.00	1,428.29
2'17-0012-8151-0000	#8151 Iderey Fam Basica 2008 HSB	1,584.82	0.00	0.00	1,584.82
2'17-0012-8259-0000	#8259 FAM Basica 2010 Invernal	-3,130.43	0.00	0.00	-3,130.43
2'17-0012-8302-0000	#8302 Iderey Edu Med Sup Scotiabank 09	-606.84	0.00	0.00	-606.84
2'17-0012-8705-0000	#8705 Fam Superior 2006 Bmex	136.02	0.00	0.00	136.02
2'17-0012-9312-0000	#9312 Uno Fam Superior 2010 BBVA	3,824.67	0.00	0.00	3,824.67
2'17-0012-9440-0000	#9440 Fam Basica 2016 Santander	1,060.90	0.00	0.00	1,060.90
2'17-0012-9472-0000	#9472 65 Subsidiarias Para Contingencias Economic	3,958.94	0.00	0.00	727.90
2'17-0012-9711-0000	#7111 Foral de la Gestion Escolar 2010 Invernal	77,650.45	82,573.65	15,923.81	74,013.31
2'19-0000-0000-0000	Otras Clas por Corto Plazo	491,747.07	46,112.67	63,416.15	609,050.54
2'19-0001-0000-0000	Laura Amanda Briceño Tun	-1,854.24	1,913.52	1,913.52	-1,854.24
2'19-0015-0000-0000	Impulsora MTP S.A.P. de C.V.SOFOM	0.00	16,428.00	16,428.00	0.00
2'19-0024-0000-0000	Victor Miguel Castillo Espinosa	0.00	1,782.02	1,782.02	0.00
2'19-0031-0000-0000	Ligia Alejandra Miranda Pique	-2,500.00	2,500.00	2,500.00	-2,500.00
2'19-0032-0000-0000	Miguel Edgardo Argeez Quijano	0.00	17,401.75	17,401.75	0.00
2'19-0036-0000-0000	Geraldine Marquez Castillo	-157.00	0.00	0.00	-157.00
2'19-0043-0000-0000	Alejandra Gabriela Herrera Franco	0.80	2,442.36	2,442.36	0.80
2'19-0045-0000-0000	CMIC #2321 IDEFEY Fam Potenciado 2015	496,257.51	0.00	17,303.47	513,560.98
2'19-0047-0000-0000	José Bernardo Arjona Fuentes	0.00	3,645.02	3,645.02	0.00
2'19-0000-0000-0000	Fondos Y Bienes de Terceros en Admony/o en gta (	313,315,768.60	9,242,685.43	24,642,775.15	337,958,543.75
2'162-0000-0000-0000	Fondos en Admon a Corto Plazo	313,315,768.60	0.00	24,642,775.15	337,958,543.75
2'162-2321-0000-0000	#2321 IDEFEY Fam Potenciado 2015 Santander	313,315,768.60	0.00	24,642,775.15	337,958,543.75
3000-0000-0000-0000	HACIENDA PUBLICA / PATRIMONIO	344,836,580.59	9,242,685.43	0.00	335,593,895.16
3'100-0049-2007-0000	Adq. Activo 2007	162,623.66	0.00	0.00	162,623.66
3'100-0049-2008-0000	Adq. Activo 2008	21,887.25	0.00	0.00	21,887.25
3'100-0049-2009-0000	Adq. Activo 2009	76,626.47	0.00	0.00	76,626.47
3'100-0049-2010-0000	Adq. Activo 2010	6,637,846.12	0.00	0.00	6,637,846.12
3'220-0000-0000-0000	Resultados de Ejercicios Anteriores	351,253,202.62	2,242,685.43	0.00	342,010,517.19



3220-0050-2004-0000	Resultado Ejercicio 2004	117,015,239.36	117,015,239.36	0.00	0.00	117,015,239.36	117,015,239.36	0.00	0.00
3220-0050-2005-0000	Resultado Ejercicio 2005	76,026,122.25	76,026,122.25	0.00	0.00	76,026,122.25	76,026,122.25	0.00	0.00
3220-0050-2006-0000	Resultado Ejercicio 2006	56,057,087.32	56,057,087.32	0.00	0.00	56,057,087.32	56,057,087.32	0.00	0.00
3220-0050-2007-0000	Resultado Ejercicio 2007	-124,084,892.65	-124,083,928.65	966.00	0.00	-124,084,892.65	-124,084,892.65	0.00	0.00
3220-0050-2008-0000	Resultado Ejercicio 2008	49,557,317.05	49,557,317.05	0.00	0.00	49,557,317.05	49,557,317.05	0.00	0.00
3220-0050-2009-0000	Resultado Ejercicio 2009	33,211,656.61	33,211,656.61	0.00	0.00	33,211,656.61	33,211,656.61	0.00	0.00
3220-0050-2010-0000	Resultado Ejercicio 2010	-277,225,730.11	-277,225,730.11	0.00	0.00	-277,225,730.11	-277,225,730.11	0.00	0.00
3220-0050-2011-0000	Resultado Ejercicio 2011	101,241,112.45	101,241,112.45	0.00	0.00	101,241,112.45	101,241,112.45	0.00	0.00
3220-0050-2012-0000	Resultado Ejercicio 2012	78,894,099.57	78,894,099.57	0.00	0.00	78,894,099.57	78,894,099.57	0.00	0.00
3220-0050-2013-0000	Resultado Ejercicio 2013	362,212.92	362,212.92	0.00	0.00	362,212.92	362,212.92	0.00	0.00
3220-0050-2014-0000	Resultado Ejercicio 2014	2,244,343.74	2,244,343.74	15,533.95	0.00	2,244,343.74	2,244,343.74	15,533.95	0.00
3220-0050-2015-0000	Resultado Ejercicio 2015	2,406,559.95	2,406,559.95	0.00	0.00	2,406,559.95	2,406,559.95	0.00	0.00
3220-0050-2016-0000	Resultado Ejercicio 2016	41,703,407.91	41,703,407.91	221,856.61	0.00	41,703,407.91	41,703,407.91	221,856.61	0.00
3220-0050-2017-0000	Resultado Ejercicio 2017	193,843,700.25	193,843,700.25	9,004,328.87	0.00	193,843,700.25	193,843,700.25	9,004,328.87	0.00
3270-0000-0000-0000	Rectificaciones de Resultados de Ejerc Anteriores	-18,423,563.52	-18,423,563.52	0.00	0.00	-18,423,563.52	-18,423,563.52	0.00	0.00
3270-0057-2005-0000	Rectificación Ejercicio 2005	-24,197,558.20	-24,197,558.20	0.00	0.00	-24,197,558.20	-24,197,558.20	0.00	0.00
3272-0000-0000-0000	Cambios por Errores Contables	5,773,994.68	5,773,994.68	0.00	0.00	5,773,994.68	5,773,994.68	0.00	0.00
4200-0000-0000-0000	PARTICIPACIONES, APORTACIONES, TRANSFER								
4220-0000-0000-0000	Transferencias, Asignaciones, Subsidios Y Otras Ayu								
4221-0000-0000-0000	Transferencias, Asignaciones, Subsidios Y Otras Pub								
4221-0000-0000-0000	Transferencias, Asignaciones Y Asignación al Sector Pub								
4221-2009-8756-0000	Gasto Corriente	1,791,475.00	1,791,475.00	0.00	0.00	1,791,475.00	1,791,475.00	0.00	0.00
4221-2009-8756-0000	#8756 Subsidio Gasto Corriente	1,791,475.00	1,791,475.00	0.00	0.00	1,791,475.00	1,791,475.00	0.00	0.00
4300-0000-0000-0000	OTROS INGRESOS	49,294.79	49,294.79	0.00	0.00	49,294.79	49,294.79	0.00	0.00
4310-0000-0000-0000	Ingresos Financieros	6,040.84	6,040.84	0.00	0.00	6,040.84	6,040.84	0.00	0.00
4310-0096-2013-0000	Int. x Intereses	6,040.84	6,040.84	0.00	0.00	6,040.84	6,040.84	0.00	0.00
4310-0096-2013-0000	Int. x Intereses 2013	37.82	37.82	0.00	0.00	37.82	37.82	0.00	0.00
4310-0096-2013-0000	#0521 Fam Basica 2013 Santander	1.39	1.39	0.00	0.00	1.39	1.39	0.00	0.00
4310-0096-2013-0000	#2999 ITS Motul PAC Multiva 2013	0.33	0.33	0.00	0.00	0.33	0.33	0.00	0.00
4310-0096-2013-0000	#4701 Fam Superior 2013 Santander	0.08	0.08	0.00	0.00	0.08	0.08	0.00	0.00
4310-0096-2013-0000	#6186 Paqe II Tizimin 2013 Scotiabank	0.64	0.64	0.00	0.00	0.64	0.64	0.00	0.00
4310-0096-2013-0000	#194 Paqe IT Conkal 2013	0.56	0.56	0.00	0.00	0.56	0.56	0.00	0.00
4310-0096-2013-0000	#6232 Paqe Tecnologicos 2013	7.82	7.82	0.00	0.00	7.82	7.82	0.00	0.00
4310-0096-2013-0000	#6269 EMS 2013 Scotiabank	23.43	23.43	0.00	0.00	23.43	23.43	0.00	0.00
4310-0096-2013-0000	#8437 ITS Motul PAOE 2013	2.83	2.83	0.00	0.00	2.83	2.83	0.00	0.00
4310-0096-2014-0000	Int. x Intereses 2014	0.74	0.74	0.00	0.00	0.74	0.74	0.00	0.00
4310-0096-2014-0000	#9147 Cluster de Tecnologias 2013 Scotiabank	0.00	0.00	0.00	0.00	0.00	0.00	0.00	0.00
4310-0096-2014-0000	Int. x Intereses 2014	486.98	486.98	0.00	0.00	486.98	486.98	0.00	0.00
4310-0096-2014-0000	#0047 Escuela de Tiempo Completo 2014 Multiv	389.03	389.03	0.00	0.00	389.03	389.03	0.00	0.00
4310-0096-2014-0000	#0239 Fam Media Superior 2014 Scotiabank	21.40	21.40	0.00	0.00	21.40	21.40	0.00	0.00
4310-0096-2014-0000	#0298 APOFINEX EMS 2014 Scotiabank	55.00	55.00	0.00	0.00	55.00	55.00	0.00	0.00
4310-0096-2014-0000	#3487 Fam Basica 2014 Santander	0.13	0.13	0.00	0.00	0.13	0.13	0.00	0.00
4310-0096-2014-0000	#3490 Fam Superior 2014 Santander	4.96	4.96	0.00	0.00	4.96	4.96	0.00	0.00
4310-0096-2014-0000	#4445 GI Peqe EMS 2014 Scotiabank	3.53	3.53	0.00	0.00	3.53	3.53	0.00	0.00
4310-0096-2014-0000	#4560 PEOE ITD 2014	0.84	0.84	0.00	0.00	0.84	0.84	0.00	0.00
4310-0096-2014-0000	#4569 PROXOE EMS 2014 PROGRESO	12.09	12.09	0.00	0.00	12.09	12.09	0.00	0.00
4310-0096-2015-0000	Int. x Intereses 2015	1,038.99	1,038.99	0.00	0.00	1,038.99	1,038.99	0.00	0.00
4310-0096-2015-0000	#08705 IDEFEY Gtos de Sup Fam Potenciado 20	177.57	177.57	0.00	0.00	177.57	177.57	0.00	0.00
4310-0096-2015-0000	#1539 Proxoe 2015 ITS Motul Scotiabank	0.50	0.50	0.00	0.00	0.50	0.50	0.00	0.00
4310-0096-2015-0000	#1547 Proxoe 2015 ITS Valladolid Scotiabank	179.71	179.71	0.00	0.00	179.71	179.71	0.00	0.00
4310-0096-2015-0000	#1679 Programa de la Reforma Educ 2015	0.74	0.74	0.00	0.00	0.74	0.74	0.00	0.00
4310-0096-2015-0000	#31520 Proxoe 2015 ITS Progreso Scotiabank	318.59	318.59	0.00	0.00	318.59	318.59	0.00	0.00
4310-0096-2015-0000	#5822 Proxoees 2015 ITM	5.43	5.43	0.00	0.00	5.43	5.43	0.00	0.00
4310-0096-2015-0000	#6191 Fam Superior 2015	3.08	3.08	0.00	0.00	3.08	3.08	0.00	0.00
4310-0096-2015-0000	#9472 65 Subsidios Para Contingencias Econom	353.37	353.37	0.00	0.00	353.37	353.37	0.00	0.00
4310-0096-2016-0000	Int. x Intereses 2016	229.44	229.44	0.00	0.00	229.44	229.44	0.00	0.00
4310-0096-2016-0000	#0119 Rec Estatales 2016 Valladolid	33.91	33.91	0.00	0.00	33.91	33.91	0.00	0.00
4310-0096-2016-0000	#0186 Fondo Mixto CONACYT 2016	17.38	17.38	0.00	0.00	17.38	17.38	0.00	0.00
4310-0096-2016-0000	#0796 Recursos Estatales 2016	7.69	7.69	0.00	0.00	7.69	7.69	0.00	0.00
4310-0096-2016-0000	#3744 Fam Educacion Media Superior 2016	83.51	83.51	0.00	0.00	83.51	83.51	0.00	0.00
4310-0096-2016-0000	#4225 Fondo Concursable de Inv Infra EMS 2016	25.31	25.31	0.00	0.00	25.31	25.31	0.00	0.00
4310-0096-2016-0000	#9440 Fam Basica 2016 Santander	61.64	61.64	0.00	0.00	61.64	61.64	0.00	0.00
4310-0096-2017-0000	Int. x Intereses 2017	2,905.56	2,905.56	0.00	0.00	2,905.56	2,905.56	0.00	0.00
4310-0096-2017-0000	#0277 CINVESTAV 2017 Scotiabank	86.09	86.09	0.00	0.00	86.09	86.09	0.00	0.00
4310-0096-2017-0000	#2854 Fam Superior 2017	2,312.71	2,312.71	0.00	0.00	2,312.71	2,312.71	0.00	0.00
4310-0096-2017-0000	#3095 Fam Media Superior 2017 Santander	53.93	53.93	0.00	0.00	53.93	53.93	0.00	0.00
4310-0096-2017-0000	#9065 Remanentes Fam 2017	3.05	3.05	0.00	0.00	3.05	3.05	0.00	0.00
4310-0096-2017-0000	#6568 Recursos Propios Ijcm 2017	162.85	162.85	0.00	0.00	162.85	162.85	0.00	0.00
4310-0096-2017-0000	#9881 Fam Basica 2017	286.93	286.93	0.00	0.00	286.93	286.93	0.00	0.00
4310-0096-2017-0000	Int. x Intereses 2017	1,342.05	1,342.05	0.00	0.00	1,342.05	1,342.05	0.00	0.00
4310-0096-2017-0000	#2025 Gasto Corriente 2009 Invernal	1.68	1.68	0.00	0.00	1.68	1.68	0.00	0.00
4310-0096-2017-0000	#5703 Gasto Corriente 2009 Santander	10.40	10.40	0.00	0.00	10.40	10.40	0.00	0.00
4310-0096-2017-0000	#8347 Ideyey Recursos Años Anteriores	177.21	177.21	0.00	0.00	177.21	177.21	0.00	0.00
4310-0096-2017-0000	#8748 Provisiones 2004 Bmex	34.57	34.57	0.00	0.00	34.57	34.57	0.00	0.00
4310-0096-2017-0000	#8756 Gto Corriente Bmex	1,118.19	1,118.19	0.00	0.00	1,118.19	1,118.19	0.00	0.00
4340-0000-0000-0000	Otros Ingresos	43,253.95	43,253.95	0.00	0.00	43,253.95	43,253.95	0.00	0.00
4340-0085-0000-0000	ING MULTAS, RETENC. DEDUCTIVAS	43,253.95	43,253.95	0.00	0.00	43,253.95	43,253.95	0.00	0.00
4340-0085-2017-0000	Programas 2017	43,253.95	43,253.95	0.00	0.00	43,253.95	43,253.95	0.00	0.00
4340-0095-9981-0000	#9981 FAM Basica 2017 Santander	43,253.95	43,253.95	0.00	0.00	43,253.95	43,253.95	0.00	0.00
5000-0000-0000-0000	GASTOS Y OTRAS PERDIDAS	1,855,076.63	1,855,076.63	0.00	0.00	1,855,076.63	1,855,076.63	0.00	0.00
5100-0000-0000-0000	GASTOS DE FUNCIONAMIENTO	1,855,076.63	1,855,076.63	0.00	0.00	1,855,076.63	1,855,076.63	0.00	0.00

351,253,202.52 9,242,685.43 0.00 0.00 351,253,202.52 9,242,685.43 0.00 0.00 351,253,202.52 9,242,685.43



5122-2000-0000-0602	Dir. Administración	0.00	18,125.13	18,125.13	0.00	18,125.13
5122-2000-2213-0602	Productos alimenticios para el personal en las ins	0.00	18,125.13	18,125.13	0.00	18,125.13
5124-2000-0000-0000	Materiales y Artículos de Construcción y de Rep	0.00	4,157.69	4,157.69	0.00	4,157.69
5124-2000-2471-0602	Dir. Administración	0.00	4,157.69	4,157.69	0.00	4,157.69
5124-2000-2471-0602	Materiales Eléctricos y Electrónico	0.00	3,866.86	3,866.86	0.00	3,866.86
5129-2000-0000-0000	Artículos Metálicos para la Construcción	0.00	290.83	290.83	0.00	290.83
5129-2000-0000-0602	Herramientas,Relaciones y Accesorios Menores	0.00	1,497.23	1,497.23	0.00	1,497.23
5129-2000-2921-0602	Dir. Administración	0.00	1,497.23	1,497.23	0.00	1,497.23
5129-2000-2921-0602	Relaciones y Accesorios Menores de Edificios	0.00	1,190.07	1,190.07	0.00	1,190.07
5129-2000-2961-0602	Refacc y Acces Men de Eq de Transp	0.00	307.16	307.16	0.00	307.16
5130-3000-0000-0000	Servicios Generales	0.00	208,229.90	208,229.90	0.00	208,229.90
5130-3000-0000-0000	Servicios Básicos	0.00	68,319.07	68,319.07	0.00	68,319.07
5131-3000-0000-0601	Dir. General	0.00	2,029.99	2,029.99	0.00	2,029.99
5131-3000-3151-0601	Servicio de Telefonía Celular	0.00	2,029.99	2,029.99	0.00	2,029.99
5131-3000-3151-0602	Servicio de Telefonía Celular	0.00	7,737.00	7,737.00	0.00	7,737.00
5131-3000-3151-0603	Servicio de Telefonía Celular	0.00	7,737.00	7,737.00	0.00	7,737.00
5131-3000-3151-0604	Dir. Proyectos	0.00	1,560.00	1,560.00	0.00	1,560.00
5131-3000-3151-0605	Servicio de Telefonía Celular	0.00	1,560.00	1,560.00	0.00	1,560.00
5131-3000-0000-0605	Dir. Normatividad	0.00	1,368.00	1,368.00	0.00	1,368.00
5132-3000-0000-0000	Servicios de Arrendamiento	0.00	27,792.77	27,792.77	0.00	27,792.77
5132-3000-0000-0602	Dir. Administración	0.00	27,792.77	27,792.77	0.00	27,792.77
5132-3000-3231-0602	Arrendamiento de Mobiliario	0.00	742.40	742.40	0.00	742.40
5133-3000-0000-0000	Servicios Profesionales,Científ y Tec y Otros Ser	0.00	27,050.37	27,050.37	0.00	27,050.37
5133-3000-0000-0602	Dir. Administración	0.00	38,571.00	38,571.00	0.00	38,571.00
5133-3000-3341-0602	Servicios de Capacitación a Servidores Públicos	0.00	4,176.00	4,176.00	0.00	4,176.00
5133-3000-3363-0602	Otros Servicios Comerciales	0.00	1,320.00	1,320.00	0.00	1,320.00
5133-3000-3381-0602	Servicios de Vigilancia	0.00	33,075.00	33,075.00	0.00	33,075.00
5134-3000-0000-0000	Serv. Financieros Bancarios y Comerciales	0.00	4,510.40	4,510.40	0.00	4,510.40
5134-3000-3411-0602	Dir. Administración	0.00	4,510.40	4,510.40	0.00	4,510.40
5134-3000-3454-0602	Seguros Vehiculares	0.00	435.00	435.00	0.00	435.00
5135-3000-3471-0602	Fletes y Maniobras	0.00	2,240.00	2,240.00	0.00	2,240.00
5135-3000-0000-0000	Serv de Inst.Rep y Mtto y Conservación	0.00	11,047.29	11,047.29	0.00	11,047.29
5135-3000-3581-0602	Dir. Administración	0.00	11,047.29	11,047.29	0.00	11,047.29
5135-3000-3581-0602	Mtto y Conserv de Veh Terrestres	0.00	10,170.33	10,170.33	0.00	10,170.33
5137-3000-0000-0000	Servicios de Traslado y Viáticos	0.00	876.96	876.96	0.00	876.96
5137-3000-3752-0602	Dir. Administración	0.00	525.00	525.00	0.00	525.00
5137-3000-3752-0602	Viáticos Para Labores en Campo y de Supervisión	0.00	525.00	525.00	0.00	525.00
5139-3000-0000-0000	Otros Servicios Generales	0.00	57,464.37	57,464.37	0.00	57,464.37
5139-3000-0000-0601	Dir. General	0.00	6,956.44	6,956.44	0.00	6,956.44
5139-3000-3981-0601	Impuesto Sobre Nomina	0.00	6,956.44	6,956.44	0.00	6,956.44
5139-3000-3981-0602	Dir. Administración	0.00	20,102.85	20,102.85	0.00	20,102.85
5139-3000-3981-0602	Impuesto Sobre Nomina	0.00	20,102.85	20,102.85	0.00	20,102.85
5139-3000-3981-0603	Dir. Construcción	0.00	14,628.88	14,628.88	0.00	14,628.88
5139-3000-3981-0603	Impuesto Sobre Nomina	0.00	14,628.88	14,628.88	0.00	14,628.88
5139-3000-3981-0604	Dir. Proyectos	0.00	9,075.34	9,075.34	0.00	9,075.34
5139-3000-3981-0604	Impuesto Sobre Nomina	0.00	9,075.34	9,075.34	0.00	9,075.34
5139-3000-0000-0605	Dir. Normatividad	0.00	6,700.86	6,700.86	0.00	6,700.86
5139-3000-3981-0605	Impuesto Sobre Nomias	0.00	6,700.86	6,700.86	0.00	6,700.86
5300-0000-0000-0000	PARTICIPACIONES Y APORTACIONES	0.00	224,982.75	224,982.75	0.00	224,982.75
5300-0000-0000-0000	Convenios	0.00	224,982.75	224,982.75	0.00	224,982.75
5300-0000-0000-0000	Convenios de Descartelización y Otros	0.00	224,982.75	224,982.75	0.00	224,982.75
5300-0000-0000-0000	#8705 IDEFEY Gtos de Sup Fam Potenciado San	0.00	217,782.75	217,782.75	0.00	217,782.75
5300-0000-0000-0000	Materiales y Suministros	0.00	60,000.00	60,000.00	0.00	60,000.00
5300-0000-0000-0000	Compuable P/Vehiculos Terrestres , Aéreos etc...	0.00	60,000.00	60,000.00	0.00	60,000.00
5300-0000-0000-0000	Servicios Generales	0.00	157,782.75	157,782.75	0.00	157,782.75
5300-0000-0000-0000	Arrendamiento de Equipos y Bienes	0.00	35,636.75	35,636.75	0.00	35,636.75
5300-0000-0000-0000	Ser. de Diseño, Arq., Ing., y Act. relacionadas	0.00	96,000.00	96,000.00	0.00	96,000.00
5300-0000-0000-0000	Impr, y Elab. de Doc. Oficiales de Entid. publicas	0.00	23,376.00	23,376.00	0.00	23,376.00
5300-0000-0000-0000	Intereses, Descuentos y Otros Servicios Bancarios	0.00	1,392.00	1,392.00	0.00	1,392.00
5300-0000-0000-0000	5332-0870-3000-3611	0.00	928.00	928.00	0.00	928.00
5300-0000-0000-0000	Difusión de Mensaje S/Progr y Act. Gubernamental	0.00	450.00	450.00	0.00	450.00
5300-0000-0000-0000	Viáticos Para Labores en Campo y Supervisión	0.00	7,200.00	7,200.00	0.00	7,200.00
5300-0000-0000-0000	#1679 Programa de la Reforma Educ 2015 Scotlab	0.00	7,200.00	7,200.00	0.00	7,200.00
5300-0000-0000-0000	Servicios Generales	0.00	7,200.00	7,200.00	0.00	7,200.00
5300-0000-0000-0000	Ser. de Diseño, Arq., Ing., y Act. relacionadas	0.00	27,186.72	27,186.72	0.00	27,186.72
5300-0000-0000-0000	OTROS GASTOS Y PERDIDAS EXTRAORDINARI	0.00	26,483.96	26,483.96	0.00	26,483.96
5300-0000-0000-0000	Est.Depreciaciones,Deprecios,Amort,Proy y Reser	0.00	26,483.96	26,483.96	0.00	26,483.96
5300-0000-0000-0000	Deprecio de Bienes Muebles	0.00	25,861.82	25,861.82	0.00	25,861.82
5300-0000-0000-0000	Deprecio de Mobiliario y Equipo 2018	0.00	12,548.51	12,548.51	0.00	12,548.51
5300-0000-0000-0000	Deprecio de Herramientas y Maquinaria 2018	0.00	1,332.40	1,332.40	0.00	1,332.40
5300-0000-0000-0000	Deprecio de Equipo de Transmisión 2018	0.00	1,306.79	1,306.79	0.00	1,306.79
5300-0000-0000-0000	Depreciación acumulada de Equio de Cómputo 201	0.00	8,289.96	8,289.96	0.00	8,289.96

Ing. Victor Miguel Castillo Espinosa  
Director General del IDFEY

C.P. Carlos David Canto Pacheco  
Director de Administración del IDFEY

C.P. Alina Quinto Castillo  
Jefa de Contabilidad y Administración

5515-0005-2018-0000	Depreciación Otros Mob Y Equipo de Admon 2018	101.50	101.50	0.00	0.00	0.00	0.00
5515-0006-2018-0000	Depreciación Maq Y Equipo Industrial 2018	102.83	102.83	0.00	0.00	0.00	0.00
5515-0007-2018-0000	Depreciación Maq Y Eq de Construcción 2018	609.00	609.00	0.00	0.00	0.00	0.00
5515-0008-2018-0000	Depreciación Sist de Aires Acond 2018	1,451.34	1,451.34	0.00	0.00	0.00	0.00
5515-0009-2018-0000	Depreciación Otros Equipos 2018	119.49	119.49	0.00	0.00	0.00	0.00
5517-0000-0000-0000	Amortización de Activos Intangibles	622.14	622.14	0.00	0.00	0.00	0.00
5517-0002-2018-0000	Amortización acumulada de Licencias 2017	622.14	622.14	0.00	0.00	0.00	0.00
5590-0000-0000-0000	Otros Gastos	702.76	702.76	0.00	0.00	0.00	0.00
5598-0000-0000-0000	Gastos varios	0.96	0.96	0.00	0.00	0.00	0.00
5599-0000-0000-0000	Otros Gastos Varios	701.80	701.80	0.00	0.00	0.00	0.00
5599-8347-0000-0000	8347 Idelay Recursos Años Anteriores	5.80	5.80	0.00	0.00	0.00	0.00
5599-9065-0000-0000	9065 Remanentes Fam	174.00	174.00	0.00	0.00	0.00	0.00
5599-9981-0000-0000	9981 Fam Basica 2017	174.00	174.00	0.00	0.00	0.00	0.00
5599-9983-0000-0000	9983 Convenio Rio Lagarto 2011	348.00	348.00	0.00	0.00	0.00	0.00
<b>Total cuentas no impresas</b>							
0.00							
<b>Sumas iguales:</b>							
		674,735,081.84	674,735,081.84	93,218,252.55	93,218,252.55	685,126,521.36	685,126,521.36