




EEFF FEBRERO 2018


Cuenta Pública 2018
Estado de Situación Financiera
Al 28 de Febrero de 2018 y 2017
(Pesos)


Instituto para el Desarrollo y Certificación de la Infraestructura Física Educativa de Yucatán

| CONCEPTO | | 2018 | 2017 | Año | |
|---|---|-----------------------|-----------------------|-----------------------|-----------------------|
| ACTIVO | PASIVO | | | | |
| <i>Activo Circulante</i> | <i>Activo Circulante</i> | | | | |
| Efectivo y Equivalencias | Cuentas por Pagar a Corto Plazo | 55,784,070.24 | 93,254,925.98 | 5,515,193.45 | 25,123,643.85 |
| Derechos a Recibir Efectivo o Equivalentes | Documentos por Pagar a Corto Plazo | 23,003.35 | 35,71 | - | - |
| Derechos a Recibir Bienes o Servicios | Porción a Corto Plazo de la Deuda Pública a Largo Plazo | 13,785,012.68 | 22,948,993.91 | - | - |
| Inventarios | Títulos y Valores a Corto Plazo | 0 | 21,437,359.55 | - | - |
| Almacenes | Prestos Diferidos a Corto Plazo | 6,892,925.10 | 0.00 | 377,350,424.00 | 118,676,888.20 |
| Estimación por Pérdida o Deterioro de Activos Circulantes | Fondos y Bienes de Terceros en Garantía y/o Administración a Corto Plazo | 358,975,909.87 | 111,766,546.81 | - | - |
| Otros Activos Circulantes | Provisiones a Corto Plazo | 0 | 0 | - | - |
| Total de Activos Circulantes | Total de Pasivos Circulantes | 435,972,921.04 | 249,404,551.98 | 382,865,617.51 | 141,800,512.05 |
| <i>Activo No Circulante</i> | <i>Activo No Circulante</i> | | | | |
| Inversiones Financieras a Largo Plazo | Cuentas por Pagar a Largo Plazo | 0 | - | - | - |
| Derechos a Recibir Efectivo o Equivalentes a Largo Plazo | Documentos por Pagar a Largo Plazo | 0 | - | - | - |
| Bienes inmuebles, Infraestructura y Construcciones en Proceso | Deuda Pública a Largo Plazo | 260,975,194.25 | 260,014,418.59 | - | - |
| Bienes Muebles | Pasivos Diferidos a Largo Plazo | 4,274,447.96 | 4,236,157.82 | - | - |
| Activos Intangibles | Fondos y Bienes de Terceros en Garantía y/o en Administración a Largo Plazo | 156,893.11 | 159,853.11 | - | - |
| Depreciación, Deterioro y Amortización Acumulada de Bienes | Provisiones a Largo Plazo | -3,343,221.90 | 2,989,155.89 | - | - |
| Activos Diferidos | Total de Pasivos No Circulantes | 0 | 15,443,276.01 | 382,865,617.51 | 141,800,512.05 |
| Estimación por Pérdida o Deterioro de Activos no Circulantes | TOTAL DEL PASIVO | 15,443,276.01 | 15,443,276.01 | | |
| Otros Activos no Circulantes | HACIENDA PÚBLICA/ PATRIMONIO | 277,207,669.43 | 276,851,549.44 | | |
| Total de Activos No Circulantes | <i>Hacienda Pública/Patrimonio Contribuido</i> | 712,780,470.47 | 526,256,101.10 | | |
| TOTAL DEL ACTIVO | Abonaciones | | | 12,006,941.49 | 12,006,941.49 |
| | Donaciones de Capital | | | 12,006,941.49 | 12,006,941.49 |
| | Actualización de la Hacienda Pública / Patrimonio | | | - | - |
| | <i>Hacienda Pública/Patrimonio Generado</i> | | | 317,907,914.47 | 372,445,847.56 |
| | Resultados del Ejercicio (Ahorro / Desahorro) | | | -300,546.02 | 3,151,805.65 |
| | Resultados de Ejercicios Anteriores | | | 338,832,021.01 | 387,720,395.12 |
| | Revalúos | | | - | - |
| | Reservas | | | -18,423,583.52 | 18,423,583.52 |
| | Rectificaciones de Resultados de Ejercicios Anteriores | | | - | - |
| | <i>Exceso o Insuficiencia en la Actualización de la Hacienda Pública/Patrimonio</i> | | | - | - |
| | Resultado por Posición Monetaria | | | | |
| | Resultado por Tenencia de Activos no Monetarios | | | 329,914,952.98 | 384,455,589.05 |
| | Total Hacienda Pública/ Patrimonio | | | 712,780,470.47 | 526,256,101.10 |
| | TOTAL DEL PASIVO Y HACIENDA PÚBLICA / PATRIMONIO | | | | |

Bajo protesta de decir verdad declaramos que los Estados Financieros y sus Notas son razonablemente correctos y responsabilidad del emisor


Ing. Víctor Miguel Veguillo Espinosa
Director General del IDEFEY


C.P. Carlos David Canto Pacheco
Director de Administración del IDEFEY


C.P. Alina Quinto Castillo
Jefe de Contabilidad y Administración

Cuenta Pública 2018
Estado de Actividades
Del 1o. De Febrero al 28 de Febrero de 2018 y 2017
(Pesos)

Ente Público: **Instituto para el Desarrollo y Certificación de la Infraestructura Física Educativa de Yucatán**

| Concepto | 2018 | 2017 | Concepto | 2018 | 2017 |
|---|---------------------|---------------------|---|---------------------|---------------------|
| INGRESOS Y OTROS BENEFICIOS | | | GASTOS Y OTRAS PÉRDIDAS | | |
| Ingresos de la Gestión | 0.00 | 0.00 | Gastos de Funcionamiento | 2,121,431.75 | 1,976,394.25 |
| Impuestos | 0 | 0.00 | Servicios Personales | 1,624,624.48 | 1,555,025.00 |
| Cuotas y Aportaciones de Seguridad | 0 | 0 | Materiales y Suministros | 331,689.11 | 194,081.22 |
| Contribuciones de Mejoras | 0 | 0 | Servicios Generales | 165,118.16 | 227,288.03 |
| Derechos | 0 | 0 | Transferencias, Asignaciones, Subsidios y Otras Ayudas | 0 | 0 |
| Productos de Tipo Corriente | | 0 | Transferencias Internas y Asignaciones al | 0 | 0 |
| Aprovechamientos de Tipo Corriente | | 0.00 | Transferencias al Resto del Sector | 0 | 0 |
| Ingresos por Venta de Bienes y | 0 | 0 | Subsidios y Subvenciones | 0 | 0 |
| Ingresos no Comprendidos en las | 0 | 0 | Ayudas Sociales | 0 | 0 |
| Participaciones, Aportaciones, Transferencias, Asignaciones, Participaciones y Aportaciones | 2,645,015.39 | 5,217,148.35 | Pensiones y Jubilaciones | 0 | 0 |
| | 370,682.39 | - | Transferencias a Fideicomisos, Mandatos y Contratos Análogos | 0 | 0 |
| Transferencias, Asignaciones, Subsidios y Otras ayudas | 2,274,333.00 | 5,217,148.35 | Transferencias a la Seguridad Social | 0 | 0 |
| Otros Ingresos y Beneficios | 4,884.09 | 13,899.20 | Donativos | 0 | 0 |
| Ingresos Financieros | 4,884.09 | 13,354.00 | Transferencias al Exterior | 0 | 0 |
| Incremento por Variación de Inventarios | 0.00 | 0.00 | Participaciones y Aportaciones | 536,132.21 | 191,676.34 |
| Disminución del Exceso de Estimaciones | 0.00 | 0.00 | Participaciones | 0 | 0 |
| Disminución del Exceso de Provisiones | 0.00 | 0.00 | Aportaciones | 0 | 0 |
| Otros Ingresos y Beneficios Varios | 0.00 | 545.20 | Convenios | 536,132.21 | 191,676.34 |
| Total de Ingresos y Otros Beneficios | 2,649,899.48 | 5,231,047.55 | Intereses, Comisiones y Otros Gastos de la Deuda Pública | 0 | 0 |
| | | | Intereses de la Deuda Pública | 0 | 0 |
| | | | Comisiones de la Deuda Pública | 0 | 0 |
| | | | Gastos de la Deuda Pública | 0 | 0 |
| | | | Costo por Coberturas | 0 | 0 |
| | | | Apoyos Financieros | 0 | 0 |
| | | | Otros Gastos y Pérdidas | 26,465.23 | 31,133.72 |
| | | | Estimaciones, Depreciaciones, Deterioros, Obsolescencia y Amortizaciones | 25,995.01 | 30,859.26 |
| | | | Provisiones | 0 | 0 |
| | | | Disminución de Inventarios | 0 | 0 |
| | | | Aumento por Insuficiencia de Estimaciones por Pérdida o Deterioro y Obsolescencia | 0 | 0 |
| | | | Aumento por Insuficiencia de Provisiones | 0 | 0 |
| | | | Otros Gastos | 410.22 | 274.46 |
| | | | Inversión Pública | 0.00 | 0.00 |
| | | | Inversión Pública no Capitalizable | 0.00 | 0.00 |
| | | | Total de Gastos y Otras Pérdidas | 2,683,969.19 | 2,199,204.31 |
| | | | Resultados del Ejercicio (Ahorro/Desahorro) | -34,069.71 | 3,031,843.24 |

Bejo protesta de decir verdad declaramos que los Estados Financieros y sus Notas son razonablemente correctos y responsabilidad del emisor


Ing. Víctor Miguel Casallo Espinosa
Director General del IDEFEY


C.P. Carlos David Canto Pacheco
Director de Administración del IDEFEY


C.P. Afina Quinto Castillo
Jefe de Contabilidad y Administración

Cuenta Pública 2018
Estado de Actividades
Del 1o. De Enero al 28 de Febrero de 2018 y 2017
(Pesos)

Ente Público: Instituto para el Desarrollo y Certificación de la Infraestructura Física Educativa de Yucatán

| Concepto | 2018 | 2017 | Concepto | 2018 | 2017 |
|------------------------------------|---------------------|---------------------|---------------------------------------|---------------------|---------------------|
| INGRESOS Y OTROS | | | GASTOS Y OTRAS PÉRDIDAS | | |
| Ingresos de la Gestión | 0.00 | 0 | Gastos de Funcionamiento | 3,976,508.38 | 3,815,785.39 |
| Impuestos | 0.00 | 0.00 | Servicios Personales | 3,245,739.16 | 3,100,012.26 |
| Cuotas y Aportaciones de | 0 | 0.00 | Materiales y Suministros | 357,421.16 | 297,216.85 |
| Contribuciones de Mejoras | 0 | 0.00 | Servicios Generales | 373,348.06 | 418,556.28 |
| Derechos | 0 | 0.00 | | | |
| Productos de Tipo Corriente | 0 | 0.00 | Transferencias, Asignaciones, | 0 | 0 |
| Aprovechamientos de Tipo | 0.00 | 0.00 | Transferencias Internas y | 0 | |
| Ingresos por Venta de Bienes | 0 | 0.00 | Transferencias al Resto del | 0 | 0 |
| Ingresos no Comprendidos en | 0 | 0.00 | Subsidios y Subvenciones | 0 | 0 |
| | | | Ayudas Sociales | 0 | 0 |
| Participaciones, | 4,436,490.39 | 7,355,225.35 | Pensiones y Jubilaciones | 0 | 0 |
| Participaciones y | 370,682.39 | 0.00 | Transferencias a Fideicomisos, | 0 | 0 |
| Transferencias, Asignaciones, | 4,065,808.00 | 7,355,225.35 | Transferencias a la Seguridad | 0 | 0 |
| | | | Donativos | 0 | 0 |
| Otros Ingresos y Beneficios | 54,178.88 | 28,063.85 | Transferencias al Exterior | 0 | 0 |
| Ingresos Financieros | 10,924.93 | 27,518.85 | | | |
| Incremento por Variación de | 0 | 0.00 | Participaciones y Aportaciones | 761,114.96 | 353,746.81 |
| Disminución del Exceso de | 0 | 0.00 | Participaciones | 0 | 0 |
| Disminución del Exceso de | 0 | 0.00 | Aportaciones | 0 | 0 |
| Otros Ingresos y Beneficios | 43,253.95 | 545.20 | Convenios | 761,114.96 | 353,746.81 |
| | | | | | |
| Total de Ingresos y Otros | 4,490,669.27 | 7,383,289.20 | Intereses, Comisiones y Otros | 0 | 0 |
| | | | Intereses de la Deuda Pública | 0 | 0 |
| | | | Comisiones de la Deuda Pública | 0 | 0 |
| | | | Gastos de la Deuda Pública | 0 | 0 |
| | | | Costo por Coberturas | 0 | 0 |
| | | | Apoyos Financieros | 0 | 0 |
| | | | | | |
| | | | Otros Gastos y Pérdidas | 53,591.95 | 61,851.04 |
| | | | Estimaciones, Depreciaciones, | 52,478.97 | 61,067.03 |
| | | | Provisiones | 0 | 0 |
| | | | Disminución de Inventarios | 0 | 0 |
| | | | Aumento por Insuficiencia de | 0 | 0 |
| | | | Aumento por Insuficiencia de | 0 | 0 |
| | | | Otros Gastos | 1,112.98 | 784.01 |
| | | | | | |
| | | | Inversión Pública | 0.00 | 0.00 |
| | | | Inversión Pública no | 0.00 | 0.00 |
| | | | | | |
| | | | Total de Gastos y Otras | 4,791,215.29 | 4,231,363.24 |
| | | | | | |
| | | | Resultados del Ejercicio | -300,546.02 | 3,151,905.96 |

Bajo protesta de decir verdad declaramos que los Estados Financieros y sus Notas son razonablemente correctos y responsabilidad del emisor



Ing. Víctor Miguel Castillo Espinosa
Director General de IDEFEY


C.P. Carlos David Canto Pacheco
Director de Administración del IDEFEY



C.P. Alina Quinto Castillo
Jefe de Contabilidad y Administración

| | | | | |
|---|----------------|----------------|---|----------------|
| Hacienda Pública / Patrimonio Contribuido Neto de 2017 | 12,006,941.49 | - | - | 12,006,941.49 |
| Aportaciones | 12,006,941.49 | - | - | 12,006,941.49 |
| Donaciones de Capital | - | - | - | - |
| Actualización de la Hacienda Pública/Patrimonio | - | - | - | - |
| Hacienda Pública / Patrimonio Generado Neto de 2017 | 157,409,502.37 | 193,843,700.25 | - | 351,253,202.62 |
| Resultados del Ejercicio (Ahorro/Desahorro) | - | 193,843,700.25 | - | 193,843,700.25 |
| Resultados de Ejercicios Anteriores | 157,409,502.37 | - | - | 157,409,502.37 |
| Revalúos | - | - | - | - |
| Reservas | - | - | - | - |
| Rectificaciones de Resultados de Ejercicios Anteriores | 18,423,563.52 | - | - | 18,423,563.52 |
| Exceso o Insuficiencia en la Actualización de la Hacienda Pública / Patrimonio Neto de 2017 | - | - | - | - |
| Resultado por Posición Monetaria | - | - | - | - |
| Resultado por Tenencia de Activos no Monetarios | - | - | - | - |
| Hacienda Pública / Patrimonio Neto Final de 2017 | 12,006,941.49 | 138,885,938.85 | - | 149,892,880.34 |
| Hacienda Pública / Patrimonio Neto Final de 2018 | 12,006,941.49 | 163,843,700.25 | - | 175,850,641.74 |
| Cambios en la Hacienda Pública/Patrimonio Neto del Ejercicio 2018 | - | - | - | - |
| Aportaciones | - | - | - | - |
| Donaciones de Capital | - | - | - | - |
| Actualización de la Hacienda Pública/Patrimonio | - | - | - | - |
| Variaciones de la Hacienda Pública / Patrimonio Generado Neto de 2018 | - | 184,144,246.27 | - | 184,144,246.27 |
| Resultados del Ejercicio (Ahorro/Desahorro) | - | 300,546.02 | - | 300,546.02 |
| Resultados de Ejercicios Anteriores | 179,222,518.64 | - | - | 179,222,518.64 |
| Revalúos | - | - | - | - |
| Reservas | - | - | - | - |
| Rectificaciones de Resultados de Ejercicios Anteriores | - | - | - | - |
| Cambios en el Exceso o Insuficiencia en la Actualización de la Hacienda Pública / Patrimonio Neto de 2018 | - | - | - | - |
| Resultado por Posición Monetaria | - | - | - | - |
| Resultado por Tenencia de Activos no Monetarios | - | - | - | - |
| Hacienda Pública / Patrimonio Neto Final de 2018 | 12,006,941.49 | 318,208,457.49 | - | 329,914,852.96 |


Bajo protesta de decir verdad certifico que los Estados Financieros y sus Notas son razonablemente correctos y responsabilidad del emisor.



Ing. Victor Miguel Castillo Espinosa
Director General del IDDEFY



C.P. Carlos David Canto Pacheco
Director de Administración del IDDEFY



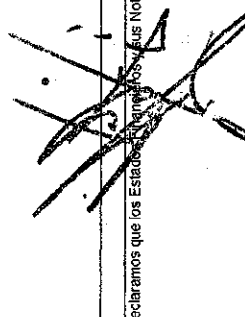
C.P. Alina Quinto Casifllo
Jefe de Contabilidad y Administración

Cuenta Pública 2018
 Estado de Cambios en la Situación Financiera
 Al 28 de Febrero de 2018
 (Pesos)
 Instituto para el Desarrollo y Certificación de la Infraestructura Física Educativa de Yucatán


Ente Público:

| ACTIVO | 36,273,598.47 | 77,608,728.03 | PASIVO | 64,034,655.46 | 7,776,796.27 |
|---|---------------|---------------|--|----------------|----------------|
| Activo Circulante | 36,221,117.50 | 56,711,697.24 | Activo Circulante | 64,034,655.46 | 7,776,796.27 |
| Efectivo y Equivalentes | 23,337,345.13 | 22.39 | Cuentas por Pagar a Corto Plazo | | |
| Derechos a Recibir Efectivo o Equivalentes | 1,161,531.13 | | Documentos por Pagar a Corto Plazo | | |
| Derechos a Recibir Bienes o Servicios | | | Porción a Corto Plazo de la Deuda Pública a Largo Plazo | | |
| Inventarios | | | Títulos y Valores a Corto Plazo | | |
| Almacenes | | | Pasivos Diferidos a Corto Plazo | | |
| Estimación por Pérdida o Deterioro de Activos Circulantes | 11,722,191.24 | 56,711,674.85 | Fondos y Bienes de Terceros en Garantía, y/o Administración a Corto Plazo | 64,034,655.46 | |
| Otros Activos Circulantes | | | Provisiones a Corto Plazo | | |
| Activo No Circulante | 52,478.97 | 20,898,030.79 | Otros Pasivos a Corto Plazo | | |
| Inversiones Financieras a Largo Plazo | | | Pasivo No Circulante | | |
| Derechos a Recibir Efectivo o Equivalentes a Largo Plazo | | | Cuentas por Pagar a Largo Plazo | | |
| Bienes Inmuebles, Infraestructura y Construcciones en Proceso | | 20,898,030.79 | Documentos por Pagar a Largo Plazo | | |
| Bienes Muebles | | | Deuda Pública a Largo Plazo | | |
| Activos Intangibles | | | Pasivos Diferidos a Largo Plazo | | |
| Depreciación, Deterioro y Amortización Acumulada de Bienes | 52,478.97 | | Fondos y Bienes de Terceros en Garantía, y/o Administración a Largo Plazo | | |
| Activos Deteridos | | | Provisiones a Largo Plazo | | |
| Estimación por Pérdida o Deterioro de Activos no Circulantes | | | HACIENDA PÚBLICA/ PATRIMONIO | 179,222,518.64 | 194,144,246.27 |
| Otros Activos no Circulantes | | | Hacienda Pública/Patrimonio Contribuido | | |
| | | | Aportaciones | | |
| | | | Donaciones de Capital | | |
| | | | Actualización de la Hacienda Pública / Patrimonio | | |
| | | | Hacienda Pública/Patrimonio Generado | 179,222,518.64 | 194,144,246.27 |
| | | | Resultados del Ejercicio (Ahorro / Desahorro) | | |
| | | | Resultados de Ejercicios Anteriores | 179,222,518.64 | |
| | | | Revalúos | | |
| | | | Reservas | | |
| | | | Rectificaciones de Resultados de Ejercicios Anteriores | | |
| | | | Exceso o Insuficiencia en la Actualización de la Hacienda Pública/Patrimonio | | |
| | | | Resultado por Posición Monetaria | | |
| | | | Resultado por Tenencia de Activos no Monetarios | | |

Bajo protesta de decir verdad declaramos que los Estados Financieros y sus Notas son razonablemente correctos y responsabilidad del emisor



Ing. Víctor Miguel Castillo Espinosa
 Director General del IDEFEY



C.P. Carlos David Castro Pacheco
 Director de Administración del IDEFEY




C.P. Alina Quinto Castillo
 Jefe de Contabilidad y Administración


Cuenta Pública 2018
Estado de Flujos de Efectivo
Del 1o. de Febrero al 28 de Febrero de 2018 y 2017
(presos)


Instituto para el Desarrollo y Certificación de la Infraestructura Física Educativa de Yucatán

| Concepto | 2018 | 2017 | Concepto | 2018 | 2017 |
|--|--------------|--------------|--|----------------|----------------|
| Flujos de Efectivo de las Actividades de Operación | | | Flujos de Efectivo de las Actividades de Inversión | | |
| Origen | 4,480,889.27 | 7,383,288.20 | Origen | 0.00 | 0.00 |
| Impuestos | - | 0.00 | Bienes Inmuebles, Infraestructura y Construcciones en Proceso | 0.00 | 0.00 |
| Cuotas y Aportaciones de Seguridad Social | - | 0.00 | Bienes Muebles | 0.00 | 0.00 |
| Contribuciones de mejoras | - | 0.00 | Otros Orígenes de Inversión | 0.00 | 0.00 |
| Derechos | - | 0.00 | | | |
| Productos de Tipo Corriente | - | 0.00 | Aplicación | 35,510,212.40 | 56,277,440.87 |
| Aprovechamientos de Tipo Corriente | - | 0.00 | Bienes Inmuebles, Infraestructura y Construcciones en Proceso | 20,388,030.79 | 11,017,181.57 |
| Ingresos por Venta de Bienes y Servicios | - | 0.00 | Bienes Muebles | 0.00 | 15,834.00 |
| Ingresos por Compendidos en las Fracciones de la Ley de Ingresos Causados en | - | 0.00 | Otras Aplicaciones de Inversión | 14,621,131.61 | 45,244,445.30 |
| Participaciones, Asignaciones y Subsidios de la Federación | - | 0.00 | | | |
| Participaciones, Asignaciones y Subsidios de la Federación | 370,882.39 | 0.00 | Flujos Netos de Efectivo por Actividades de Inversión | -35,510,212.40 | 0 |
| Transferencias, Asignaciones y Subsidios y Otras ayudas | 4,065,808.00 | 7,355,225.35 | | | |
| Otros Orígenes de Operación | 94,178.98 | 23,063.85 | | | |
| Aplicación | 4,791,216.29 | 4,231,385.24 | Flujo de Efectivo de las Actividades de Financiamiento | | |
| Servicios Personales | 3,245,738.18 | 3,100,012.28 | Origen | 56,257,858.19 | 30,887,933.11 |
| Materiales y Suministros | 357,421.18 | 297,219.35 | Endeudamiento Neto | 0.00 | 0.00 |
| Servicios Generales | 373,348.08 | 416,556.28 | Interno | 0.00 | 0.00 |
| Transferencias Internas y Asignaciones al Sector Público | - | 0.00 | Externo | 0.00 | 0.00 |
| Transferencias al resto del Sector Público | - | 0.00 | Diminución de Activos Financieros | 0.00 | 0.00 |
| Subsidios y Subvenciones | - | 0.00 | Incremento de Otros Pasivos | 56,257,858.19 | 30,887,933.11 |
| Ayudas Sociales | - | 0.00 | | | |
| Pensiones y Jubilaciones | - | 0.00 | Aplicación | 43,775,445.90 | 12,166,610.19 |
| Transferencias a Fiducicomisos, Mandatos y Contratos Análogos | - | 0.00 | Servicios de la Deuda | 0.00 | 0.00 |
| Transferencias a la Seguridad Social | - | 0.00 | Interno | 0.00 | 0.00 |
| Donativos | - | 0.00 | Externo | 0.00 | 0.00 |
| Transferencias al Externo | - | 0.00 | Incremento de Activos Financieros | 43,775,445.90 | 12,166,610.19 |
| Participaciones | - | 0.00 | Diminución de Otros Pasivos | 0.00 | 0.00 |
| Aportaciones | - | 0.00 | | | |
| Convenios | 761,114.99 | 353,746.81 | Flujos netos de Efectivo por Actividades de Financiamiento | 12,482,413.29 | 18,731,322.92 |
| Otros Aplicaciones de Operación | 53,891.95 | 81,651.04 | | | |
| Flujos Netos de Efectivo por Actividades de Operación | -300,646.02 | 3,151,905.96 | Incremento/Disminución Neta en el Efectivo y Equivalentes al Efectivo | -23,337,346.13 | -34,394,211.99 |
| | | | Efectivo y Equivalentes al Efectivo al inicio del Ejercicio | 78,432,316.37 | 127,649,437.67 |
| | | | Efectivo y Equivalentes al Efectivo al final del Ejercicio | 55,794,970.24 | 93,254,925.68 |

Bajo protesta de decir verdad declaramos que los Estados Financieros y sus Notas son razonablemente correctos y responsabilidad del emisor


 Víctor Miguel Castillo Pacheco
 Director General del IDEFEY


 C.P. Carlos David Cerón Pacheco
 Director de Administración del IDEFEY


 C.P. Alina Quinto Castillo
 Jefa de Contabilidad y Administración

Cuenta Pública 2018
Estado Analítico del Activo
Del 1o. De Febrero al 28 de Febrero de 2018
(Pesos)


Instituto para el Desarrollo y Certificación de la Infraestructura Física Educativa de Yucatán

Ente Público:

| Concepto | 1 | | 2 | | 3 | | 4 | |
|---|-----------------------|----------------------|----------------------|-----------------------|-----------------------|-------|---|--|
| | Saldo Inicial | Cargos del Periodo | Abonos del Periodo | Saldo Final | Variación del Periodo | (4-1) | | |
| ACTIVO | | | | | | | | |
| Activo Circulante | 413,840,128.95 | 34,730,970.12 | 62,998,178.03 | 485,572,921.04 | 21,732,792.09 | | | |
| Efectivo y Equivalentes | 65,161,577.78 | 44,860,441.90 | 54,227,049.44 | 55,794,970.24 | 9,366,607.54 | | | |
| Derechos a Recibir Efectivo o Equivalentes | 23,953.68 | 2,645,015.39 | 2,645,385.72 | 23,603.35 | 350.33 | | | |
| Derechos a Recibir Bienes o Servicios | 16,548,392.78 | - | 2,762,780.10 | 13,785,612.68 | 2,762,780.10 | | | |
| Inventarios | - | - | - | - | - | | | |
| Almacenes | 9,924,646.15 | - | 2,931,721.05 | 6,992,925.10 | 2,931,721.05 | | | |
| Estimación por Pérdida o Deterioro de Activos Circulantes | - | - | - | - | - | | | |
| Otros Activos Circulantes | 322,181,558.56 | 37,225,512.83 | 431,281.72 | 358,975,809.67 | 36,794,251.11 | | | |
| Activo No Circulante | 285,861,919.42 | 11,371,625.02 | 25,995.01 | 277,207,549.43 | 11,345,630.01 | | | |
| Inversiones Financieras a Largo Plazo | - | - | - | - | - | | | |
| Derechos a Recibir Efectivo o Equivalentes a Largo Plazo | - | - | - | - | - | | | |
| Bienes Inmuebles, Infraestructura y Construcciones en Proceso | 249,304,569.23 | 11,371,625.02 | - | 260,676,194.25 | 11,371,625.02 | | | |
| Bienes Muebles | 4,274,447.96 | - | - | 4,274,447.96 | - | | | |
| Activos Intangibles | 156,853.11 | - | - | 156,853.11 | - | | | |
| Depreciación, Deterioro y Amortización Acumulada de Bienes | - | - | 25,995.01 | 3,343,221.90 | 25,995.01 | | | |
| Activos Diferidos | 3,317,226.89 | - | - | - | - | | | |
| Estimación por Pérdida o Deterioro de Activos no Circulantes | - | - | - | - | - | | | |
| Otros Activos no Circulantes | 15,443,276.01 | - | - | 15,443,276.01 | - | | | |
| TOTAL DEL ACTIVO | 679,702,048.37 | 96,102,595.14 | 63,024,173.04 | 712,780,470.47 | 33,078,422.10 | | | |

Bajo protesta de decir verdad declaramos que los Estados Financieros y sus Notas son razonablemente correctos y responsabilidad del emisor


Ing. Victor Miguel Chavillo Espinosa
Director General del IDEFEY



C.P. Alina Quinto Casfillo
Jefe de Contabilidad y Administración


Cuenta Pública 2018
Estado Analítico del Activo
Del 1o Enero al 28 de Febrero de 2018
(Pesos)


Instituto para el Desarrollo y Certificación de la Infraestructura Física Educativa de Yucatán

| Ente Público: | 1 | 2 | 3 | 4 = (1+2-3) | (4-1) |
|---|-----------------------|-----------------------|-----------------------|-----------------------|-----------------------|
| Concepto | Saldo Inicial | Cargos del Periodo | Abonos del Periodo | Saldo Final | Variación del Periodo |
| ACTIVO | | | | | |
| Activo Circulante | 415,082,341.30 | 136,617,097.02 | 116,126,517.28 | 435,572,921.04 | 20,490,579.74 |
| Efectivo y Equivalentes | 79,132,315.37 | 72,196,789.29 | 95,594,134.42 | 55,794,970.24 | - 23,337,345.13 |
| Derechos a Recibir Efectivo o Equivalentes | 23,580.96 | 4,436,480.39 | 4,436,468.00 | 23,603.35 | 22.39 |
| Derechos a Recibir Bienes o Servicios | 14,947,193.81 | 2,550,000.01 | 3,711,581.14 | 13,785,612.68 | 1,161,581.13 |
| Inventarios | - | - | - | - | - |
| Almacenes | 18,715,116.34 | 290,880.76 | 12,013,072.00 | 6,992,925.10 | 11,722,191.24 |
| Estimación por Pérdida o Deterioro de Activos Circulantes | - | - | - | - | - |
| Otros Activos Circulantes | 302,264,134.82 | 57,142,936.57 | 431,261.72 | 358,975,809.67 | 56,711,674.85 |
| Activo No Circulante | 256,361,997.61 | 20,898,030.79 | 52,478.97 | 277,207,549.43 | 20,845,551.82 |
| Inversiones Financieras a Largo Plazo | - | - | - | - | - |
| Derechos a Recibir Efectivo o Equivalentes a Largo Plazo | - | - | - | - | - |
| Bienes Inmuebles, Infraestructura y Construcciones en Proceso | 239,778,163.46 | 20,898,030.79 | - | 260,676,194.25 | 20,898,030.79 |
| Bienes Muebles | 4,274,447.96 | - | - | 4,274,447.96 | - |
| Activos Intangibles | 156,853.11 | - | - | 156,853.11 | - |
| Depreciación, Deterioro y Amortización Acumulada de Bienes | 3,290,742.93 | - | 52,478.97 | 3,343,221.90 | 52,478.97 |
| Activos Diferidos | - | - | - | - | - |
| Estimación por Pérdida o Deterioro de Activos no Circulantes | - | - | - | - | - |
| Otros Activos no Circulantes | 15,443,276.01 | - | - | 15,443,276.01 | - |
| TOTAL DEL ACTIVO | 671,444,338.91 | 157,515,127.81 | 116,178,996.25 | 712,780,470.47 | 41,336,131.56 |

Bajo protesta de decir verdad declaramos que los Estados Financieros y sus Notas son razonablemente correctos y responsabilidad del emisor


Ing. Víctor Miguel Castillo Espinosa
Director General del IDEFEY


C.P. Carlos David Canto Pacheco
Director de Administración del IDEFEY


C.P. Alina Quinto Castillo
Jefe de Contabilidad y Administración


Cuenta Pública 2018
Estado Analítico de la Deuda y Otros Pasivos
Del 1o. De Febrero al 28 de Febrero de 2018
(Pesos)


Ente Público: Instituto para el Desarrollo y Certificación de la Infraestructura Física Educativa de Yucatán

| Denominación de las Deudas | Moneda de Contratación | Institución o País Acreedor | Saldo Inicial del Periodo | Saldo Final del Periodo |
|----------------------------|--|--------------------------------|---------------------------|-------------------------|
| DEUDA PÚBLICA | | | | |
| Deuda Interna | Corto Plazo | | 0 | 0 |
| | Instituciones de Crédito | | 0 | 0 |
| | Títulos y Valores | | 0 | 0 |
| | Arrendamientos Financieros | | 0 | 0 |
| Deuda Externa | | | 0 | 0 |
| | Organismos Financieros Internacionales | | 0 | 0 |
| | Deuda Bilateral | | 0 | 0 |
| | Títulos y Valores | | 0 | 0 |
| | Arrendamientos Financieros | | 0 | 0 |
| | Subtotal a Corto Plazo | | 0 | 0 |
| Deuda Interna | Largo Plazo | | 0 | 0 |
| | Instituciones de Crédito | | 0 | 0 |
| | Títulos y Valores | | 0 | 0 |
| | Arrendamientos Financieros | | 0 | 0 |
| Deuda Externa | | | 0 | 0 |
| | Organismos Financieros Internacionales | | 0 | 0 |
| | Deuda Bilateral | | 0 | 0 |
| | Títulos y Valores | | 0 | 0 |
| | Arrendamientos Financieros | | 0 | 0 |
| | Subtotal a Largo Plazo | | 0 | 0 |
| Otros Pasivos | | | 344,374,629.52 | 382,865,617.51 |
| | Total Deuda y Otros Pasivos | | 344,374,629.52 | 382,865,617.51 |

Bajo protesta de decir verdad declaramos que los Estados Financieros y sus Notas son razonablemente correctos y responsabilidad del emisor.


Ing. Víctor Miguel Castillo Espinosa
Director General del IDEFEY


C.P. Carlos David Canto Pacheco
Director de Administración del IDEFEY



C.P. Alina Guimto Castillo
Jefe de Contabilidad y Administración


Cuenta Pública 2018
 Estado Analítico de la Deuda y Otros Pasivos
 Del 1o de Enero al 28 de Febrero de 2018
 (Pesos)


Ente Público: Instituto para el Desarrollo y Certificación de la Infraestructura Física Educativa de Yucatán

| Denominación de las Deudas | Moneda de Contratación | Institución o País Acreedor | Saldo Inicial del Periodo | Saldo Final del Periodo |
|--|------------------------|--------------------------------|---------------------------|-------------------------|
| DEUDA PÚBLICA | | | | |
| Deuda Interna | | | | |
| Corto Plazo | | | 0 | 0 |
| Instituciones de Crédito | | | 0 | 0 |
| Títulos y Valores | | | 0 | 0 |
| Arrendamientos Financieros | | | 0 | 0 |
| Deuda Externa | | | | |
| Organismos Financieros Internacionales | | | 0 | 0 |
| Deuda Bilateral | | | 0 | 0 |
| Títulos y Valores | | | 0 | 0 |
| Arrendamientos Financieros | | | 0 | 0 |
| Subtotal a Corto Plazo | | | 0 | 0 |
| Deuda Interna | | | | |
| Largo Plazo | | | 0 | 0 |
| Instituciones de Crédito | | | 0 | 0 |
| Títulos y Valores | | | 0 | 0 |
| Arrendamientos Financieros | | | 0 | 0 |
| Deuda Externa | | | | |
| Organismos Financieros Internacionales | | | 0 | 0 |
| Deuda Bilateral | | | 0 | 0 |
| Títulos y Valores | | | 0 | 0 |
| Arrendamientos Financieros | | | 0 | 0 |
| Subtotal a Largo Plazo | | | 0 | 0 |
| Otros Pasivos | | | | |
| | | | 326,607,756.32 | 382,865,617.51 |
| Total Deuda y Otros Pasivos | | | 326,607,756.32 | 382,865,617.51 |

Bajo protesta de decir verdad declaramos que los Estados Financieros y sus Notas son razonablemente correctos y responsabilidad del emisor


 Ing. Víctor Miguel Castillo Espinosa
 Director General del IDEFEY


 C.P. Carlos David Canto Pacheco
 Director de Administración del IDEFEY



 C.P. Alina Quinto Castillo
 Jefe de Contabilidad y Administración

Cuenta Pública 2018
Informe de Pasivos Contingentes
Al 28 de Febrero de 2018

Ente Público: Instituto para el Desarrollo y Certificación de la Infraestructura Física Educativa de
Yucatán

ESTE INSTITUTO NO CUENTA CON PASIVOS CONTINGENTES, POR LO TANTO NO APLICA PRESENTAR INFORMACIÓN ALGUNA.


Bajo protesta de decir verdad declaramos que los Estados Financieros y sus notas, son razonablemente correctos y son responsabilidad del emisor



Ing. Víctor Miguel Castillo Espino
Director General del IDEFEY



C.P. Carlos David Canto Pacheco
Director de Administración del IDEFEY



C.P. Alina Quinto Castillo
Jefe de Contabilidad y
Administración

NOTAS DE GESTIÓN ADMINISTRATIVA

Autorización e Historia

El Instituto para el Desarrollo y Certificación de la Infraestructura Física Educativa de Yucatán es un Organismo Público Descentralizado del Gobierno del Estado, con personalidad jurídica y patrimonios propios tal como se indica en el Decreto de su creación número 142 de fecha 1 de diciembre de 2008, mismo que entra en vigor a partir del 1 de enero de 2009, señalando en el artículo Transitorio Noveno que: “ Los bienes muebles, los inmuebles, y los recursos humanos y financieros con que actualmente cuenta el Instituto para la Construcción, Equipamiento, Mantenimiento y Rehabilitación de Escuelas del Estado de Yucatán (ICEMAREY), *pasaran a formar parte*, para todos los efectos a que hubiere lugar, del patrimonio del Instituto para el Desarrollo y Certificación de la Infraestructura Física Educativa de Yucatán(IDEFEY)”.

Organización y Objeto Social

El Instituto tiene como objetivo:

I.- Ejecutar la construcción, equipamiento, mantenimiento, rehabilitación, refuerzo, reconstrucción y habilitación de inmuebles e instalaciones destinados al servicio de la educación, acorde con las propuestas que le señalen la Secretaría de Educación del Estado, los municipios y los particulares, en todos sus niveles, con base a las políticas que para el logro de los objetivos y prioridades del plan estatal de desarrollo establezca el titular del poder ejecutivo del estado, por conducto de la secretaria de educación, incorporándolos a los objetivos y prioridades de la planeación nacional. Buscando siempre la óptima utilización de los espacios educativos.

II.-Organizar, dirigir y llevar a cabo los programas y obras para la construcción, equipamiento, mantenimiento, rehabilitación, reforzamiento, reconstrucción y habilitación de la infraestructura física educativa en todos los niveles educativos del estado con apego a las políticas y prioridades del Plan Estatal de Desarrollo, con el concurso de la Secretaría de Educación del Estado y a las normas técnico-administrativas que para tal efecto emita el Instituto Nacional de la Infraestructura Física Educativa.

III.-Ser la Instancia rectora con la capacidad normativa, de consultoría y certificación de la calidad de la infraestructura física educativa en todos los niveles educativos del Estado, su reglamento, el Decreto de creación y demás disposiciones legales aplicables.

IV.-Establecer y aplicar los lineamientos necesarios para que la infraestructura física educativa del Estado cumpla con los requisitos de calidad, seguridad, funcionalidad, oportunidad, equidad, sustentabilidad y pertinencia de acuerdo a la Ley General de la Infraestructura Física Educativa programas educativos estatales, regionales y nacionales, políticas y lineamientos del Poder Ejecutivo del Estado y demás disposiciones legales aplicables.

IV.-Previo convenio de coordinación con los ayuntamientos, asesorar y ofrecer apoyo técnico a las administraciones municipales para la construcción de sus propios espacios educativos, de conformidad con los criterios señalados en el Decreto de creación y demás disposiciones legales aplicables.

Bases de Preparación de los Estados Financieros

Los Estados Financieros han sido preparados en cumplimiento y de conformidad con la Ley General de Contabilidad Gubernamental publicada en el Diario Oficial de la Federación del 31 de Diciembre de 2008 y los documentos publicados por el CONAC, los cuales tienen como propósito establecer la obligatoriedad de los criterios generales que rigen la armonización de la presupuestación la contabilidad gubernamental y la emisión de información financiera de los entes públicos.

Lo anterior para efecto de suministrar información acerca de la situación financiera, los resultados de gestión los flujos de efectivo acontecidos y sobre el ejercicio de la Ley de Ingresos y del Presupuesto de Egresos.

Políticas de Contabilidad Significativas

A partir de la entrada en vigor de la normativa señalada por CONAC, el registro de obras en proceso se realiza afectándose la Cuenta Construcciones en Proceso en Bienes de Dominio Público, al término de esta ,se procede a realizar el traspaso a la cuenta de Infraestructura , conforme a verificación de existencia de Acta de Entrega de la Obra, y con la afectación a la cuenta de Resultados de Ejercicios Anteriores si corresponde a Recursos Ministrados en Ejercicios Anteriores y a la cuenta de Resultados (Inversión Pública Cuenta 5600), si corresponde a Recursos Ministrados en el Ejercicio en Curso.

Se realizo el Dictamen 2016, por el Despacho Zapata Denis con la finalidad de dar una mejor presentación y revelación de la información plasmada en los estados financieros y contar con información confiable, oportuna y veraz para la toma de decisiones.

Proceso de Mejora

El Instituto ha implementado procesos de mejora continua en cada una de las direcciones que conforman su estructura orgánica, para efecto de dar cumplimiento en tiempo y en estricto apego a lo señalado por la normatividad vigente, mediante la capacitación al personal, reestructura en los flujos de información, sistemas, mayores controles de verificación en toda la documentación que soporta cada una de las obras, que como organismo ejecutor efectúa. Cabe señalar que en la elaboración de los Estados Financieros, se han realizado adecuaciones para identificar con mayor claridad los conceptos que los conforman, a efecto de que cada vez se cuente con una mejor clasificación y estemos en condiciones de cumplir con la normatividad señalada por el CONAC.

Responsabilidad Sobre la Presentación Razonable de los Estados Financieros

Se da cumplimiento a lo señalado incluyendo en cada una de las páginas que conforman el legajo de estados financieros, la rúbrica y la leyenda que a la letra dice: "Bajo protesta de decir verdad declaramos que los Estados Financieros y sus notas, son razonablemente correctos y son responsabilidad del emisor".

**NOTAS A LOS ESTADOS FINANCIEROS
 AL 28 DE FEBRERO DE 2018**

NOTAS DE DESGLOSE

NOTAS AL ESTADO DE SITUACIÓN FINANCIERA

ACTIVO

- **Efectivo y Equivalentes**

El Instituto para el Desarrollo y Certificación de la Infraestructura Física Educativa de Yucatán cuenta con dos fondos fijos, para operaciones, cuyo objetivo es cubrir los gastos menores que por la operación se presenten, cumpliendo la normativa y lineamientos para este rubro.

Fondo Fijo:

Dirección Administrativa (Jefatura de Finanzas y Control Presupuestal) \$ 7,000.00

Dirección Administrativa (Jefatura de Servicios Generales) \$7,000.00

El monto de bancos al cierre del período es por \$ 48,134,586.69 se manifiesta que los saldos bancarios han sido debidamente conciliados al cierre del mes de Enero, dicho saldo está integrado como sigue:

| SALDO CONTABLE BANCOS AL 28 DE FEBRERO DE 2018 | | |
|---|----------------------|-------------|
| Nombre y Numero de Cuenta Bancaria | | % |
| Programas Anteriores a 2012 | 2,312.53 | 0.00% |
| Programas 2013 | 1,210,151.68 | 2.51% |
| Programas 2014 | 1,162,307.94 | 2.41% |
| Programas 2015 | 12,918,572.55 | 26.84% |
| Programas 2016 | 1,438,789.80 | 2.99% |
| Programas 2017 | 28,766,239.87 | 59.76% |
| Gastos Cuenta Corriente | 2,636,212.32 | 5.48% |
| TOTAL | 48,134,586.69 | 100% |

**IDEFEY**Instituto para el Desarrollo y Certificación
de la Infraestructura Física Educativa de Yucatán
Comprometidos con tu bienestar
2012 - 2018

| SALDO CONTABLE BANCOS AL 28 DE FEBRERO DE 2018 | | | |
|---|----------------|----------------------|---------------|
| Nombre y Numero de Cuenta Bancaria | Saldo contable | | % |
| Programas Anteriores a 2012 | | 2,317.53 | 0.00% |
| #3634 Mejores Espacios Educ 2008 Scotia | 1.27 | | |
| #17001627716 Ampliacion Educ 2008 Inverlat | 507.30 | | |
| #9983 Convenio Rio Lagartos 2011 Bmx | 1,803.68 | | |
| #2268 Sep-CFE 2012 Interacciones | 0.28 | | |
| Programas 2013 | | 1,210,151.68 | 2.51% |
| #0521 Fam Básica 2013 Santander | 161,275.67 | | |
| #2630 UPN Peto 2013 Santander | 33,417.26 | | |
| #2644 UPN Valladolid 2013 Santander | 13,754.68 | | |
| #2999 ITS Motul PAC | 234.86 | | |
| #4113 INIFED Scotiabank 2013 | 159.67 | | |
| #4121 Gastos de Sup Esc Dig 2013 Scotiabank | 201.44 | | |
| #4701 Fam Superior 2013 Santander | 9,165.07 | | |
| #6186 Paoe IT Tizimin 2013 | 7,464.40 | | |
| #6194 Paoe IT Conkal 2013 | 6,613.34 | | |
| #6232 Paoe Tecnologicos 2013 | 90,899.13 | | |
| #6259 EMS 2013 Scotiabank | 272,154.00 | | |
| #8347 Idefey Recursos Años Anteriores | 573,191.14 | | |
| #8437 ITS Motul PAOE 2013 | 32,917.86 | | |
| #9147 Cluster de Tecnologias 2013 Scotiabank | 8,703.16 | | |
| Programas 2014 | | 1,162,307.94 | 2.41% |
| #0047 Escuela de Tiempo Completo 2014 Multiva | 274,266.52 | | |
| #0239 Fam Media Superior 2014 Scotiabank | 15.80 | | |
| #0298 APOFINEX EMS 2014 Scotiabank | 638,877.55 | | |
| #1609 Diagnosticos INIFED 2014 | 198.23 | | |
| #3487 Fam Básica 2014 Santander | 0.03 | | |
| #3490 Fam Superior 2014 Santander | 54,775.06 | | |
| #4445 GI Peoe EMSS 2014 Scotiabank | 41,058.99 | | |
| #4488 Proexoe 2014 Conkal Scotiabank | 0.71 | | |
| #4550 PEOE ITD 2014 | 9,828.79 | | |
| #4569 PROEXO E MSS 2014 PROGRESO | 140,487.27 | | |
| #6364 Prog Exp Ofert Edu en EMS y Sup 2014 Scotia | 0.21 | | |
| #6380 Escuelas de Excelencia 2014 Scotiabank | 345.07 | | |
| #6399 Rec Prop Inst Tecnol de Valladolid Scotia | 1,672.88 | | |
| #6605 Proexoe 2014 Tizimin Scotiabank | 0.19 | | |
| #6664 Fise 2014 Scotiabank | 687.44 | | |
| #7971 Gastos de Supervision Escuelas Digna 2014 | 93.20 | | |
| Programas 2015 | | 12,918,572.55 | 26.84% |
| #08006 Proexoe 2015 Tizimin Scotiabank | 2.08 | | |
| #0870 IDEFEY Gtos de Sup Fam Potenciado Santander | 3,808,338.68 | | |
| #1474 RP Parque Cientifico AC 2015 | 3,972.71 | | |
| #1539 Proexoe 2015 ITS Motul Scotiabank | 5,916.09 | | |
| #1547 Proexoe 2015 ITS Valladolid Scotiabank | 1,822,027.12 | | |
| #1679 Programa de la Reforma Educ 2015 Scotiabank | 327,419.50 | | |



IDEFEY
 Instituto para el Desarrollo y Certificación
 de la Infraestructura Física Educativa de Yucatán
 Comprometidos con tu bienestar
 2012 - 2018

| | | | |
|--|----------------------|----------------------|---------------|
| #1695 Escuelas de Tiempo Completo 2015 Scotiabank | 16.24 | | |
| #3152 Proexoe 2015 ITS Progreso Scotiabank | 3,700,398.22 | | |
| #5822 Proexoes 2015 ITM Scotiabank | 63,074.39 | | |
| #6191 IDEFEY Fam Superior 2015 Santander | 50,180.32 | | |
| #6575 Escuelas Dignas 2015 | 555.82 | | |
| #7921 Fondo Concursable ICAT 2015 | 3.87 | | |
| #7999 Rec Propios Preparatoria Estatal2 Scotiabank | 215.99 | | |
| #9472 Contingencias Economicas 2015 | 3,136,426.78 | | |
| #9510 Fondo Concursable EMS 2015 Scotiabank | 24.74 | | |
| Programas 2016 | | 1,438,789.80 | 2.99% |
| #0100 Rec Estatales 2016 Progreso Scotiabank | 4,630.08 | | |
| #0119 Rec Estatales 2016 Valladolid Scotiabank | 653.74 | | |
| #0127 Rec Estatales 2016 Motul Scotiabank | 205.08 | | |
| #0186 Fondo Mixto CONACYT 2016 | 201,890.50 | | |
| #0796 Rec Estatales 2016 Santander | 125,578.77 | | |
| #4225 Fondo Concursable de Inversion en Infra EMS | 294,066.29 | | |
| #9440 Fam Basica 2016 Santander | 811,765.34 | | |
| Programas 2017 | | 28,766,239.87 | 59.76% |
| #0027 CINVESTAV 2017 Scotiabank | 639,035.30 | | |
| #0181 Recursos Propios SEGEY 2017 | 192,460.36 | | |
| #2854 Fam Superior 2017 Santander | 23,934,877.17 | | |
| #3095 IDEFEY Fam Media Superior 2017 Santander | 526,115.28 | | |
| #5239 FAFEF 2017 Scotiabank | 311.50 | | |
| #5247 Recursos Propios ICATEY 2017 Scotiabank | 140,328.81 | | |
| #65685 Recursos Propios IYEM 2017 Scotiabank | 34,986.37 | | |
| #9065 Remanentes FAM 2017 Santander | 1,842,063.55 | | |
| #9981 FAM Basica 2017 Santander | 1,456,061.53 | | |
| Gastos Cuenta Corriente | | 2,636,212.32 | 5.48% |
| #2025 Gasto Corriente 2009 Inverlat | 19,592.66 | | |
| #5703 Gastos Corriente 2009 Santander | 1,394,484.48 | | |
| #38748 Provisiones 2004 Bmex | 55,492.47 | | |
| #38756 Gto Corriente Bmex | 1,166,642.71 | | |
| TOTAL | 48,134,586.69 | 48,134,586.69 | 100% |

- **Derechos a Recibir Efectivo y Equivalentes**

Al cierre del período se tiene un saldo de \$ 23,603.35 los cuales se integran de la siguiente manera:

| Concepto | Nombre de los Deudores | Antigüedad | Saldo Contable | % |
|--|---|------------|------------------|-------------|
| Cuentas por Cobrar a Corto Plazo | Transferencias por Recibir Cuenta Corriente | 26/12/2017 | 10.00 | 0.04% |
| | Transferencias por Recibir Programas 2017 | 07/11/2017 | 23,568.02 | 99.85% |
| Contribuciones por Recuperar a Corto Plazo | Subsidio al Empleo | 28/02/2018 | 25.33 | 0.11% |
| TOTAL | | | 23,603.35 | 100% |

**IDEFEY**Instituto para el Desarrollo y Certificación
de la Infraestructura Física Educativa de Yucatán
Comprometidos con tu bienestar
2012 • 2018

- **Derechos a Recibir Bienes o Servicios**

El saldo al cierre del período de los anticipos es de \$ 13,785,612.68 que corresponde al monto de anticipos otorgados por concepto de obra y adquisiciones que están pendientes de ser amortizados. Dichos anticipos conforme a los recursos que como organismo ejecutor administra el Instituto se integra como sigue:

| Anticipo a Contratistas | Anticipo por Obras pendiente de Amortizar | % |
|---|--|----------------|
| #0027 CINVESTAV 2017 Scotiabank | 22,859.83 | 0.17% |
| #0947 Apoyo EMS 2010 Santander | 936,037.50 | 6.79% |
| #2854 Fam Superior 2017 Santander | 7,884,849.70 | 57.20% |
| #3095 IDEFEY Fam Media Superior 2017 Santander | 39,137.46 | 0.28% |
| #4252 Idefey Fam Basica 2012 | 615.17 | 0.00% |
| #4488 Proexoe 2014 Conkal Scotiabank | 1,937.41 | 0.01% |
| #6115 FAFEF 2016 | 79,786.35 | 0.58% |
| #7883 Fise 2015 Scotiabank | 34,124.72 | 0.25% |
| #9065 Remanentes FAM 2017 Santander | 1,009,747.18 | 7.32% |
| #9440 Fam Basica 2016 Santander | 3,459.15 | 0.03% |
| #9500 Fam Superior 2016 | 333,930.55 | 2.42% |
| #9981 FAM Basica 2017 Santander | 95,443.72 | 0.69% |
| Anticipo a Contratistas Ejercicios Anteriores | 1,013,491.43 | 7.35% |
| Anticipo a Proveedores por Adquisiciones | Anticipo por Adquisicion pendiente de Amortizar | % |
| Operadora Compro SA de CV | 1,185,736.51 | 8.60% |
| Edultesa SA de CV | 1,144,456.00 | 8.30% |
| TOTAL | 13,785,612.68 | 100.00% |

**IDEFEY**Instituto para el Desarrollo y Certificación
de la Infraestructura Física Educativa de Yucatán
Comprometidos con tu bienestar
2012 - 2016

| Anticipo a Contratistas | Anticipo por Obras pendiente de Amortizar | |
|---|--|----------------------|
| #0027 CINVESTAV 2017 Scotiabank | | 22,859.83 |
| AO-931037999-E180-2017 | 22,859.83 | |
| #0947 Apoyo EMS 2010 Santander | | 936,037.50 |
| '60120001-023-010 | 845,166.80 | |
| IO-931037999-N100-2012 | 90,870.70 | |
| #2854 Fam Superior 2017 Santander | | 7,884,849.70 |
| IDE-17-OP-040 | 2,166,314.75 | |
| IDE-17-OP-049 | 2,550,000.01 | |
| IDE-17-OP-044 | 307,701.80 | |
| IDE-17-OP-045 | 881,487.87 | |
| IDE-17-OP-046 | 881,740.28 | |
| IDE-17-OP-047 | 213,847.99 | |
| IDE-17-OP-048 | 883,757.00 | |
| #3095 IDEFEY Fam Media Superior 2017 Santander | | 39,137.46 |
| IDE-17-OP-038 | 39,137.46 | |
| #4252 Idefey Fam Basica 2012 | | 615.17 |
| IDE-12-OP-056 | 615.17 | |
| #4488 Proexoe 2014 Conkal Scotiabank | | 1,937.41 |
| IO-931037999-N57-2015 | 1,937.41 | |
| #6115 FAFEF 2016 | | 79,786.35 |
| IDE-16-OP-DIRECTA-044 | 79,786.35 | |
| #7883 Fise 2015 Scotiabank | | 34,124.72 |
| IDE-15-OP-054 | 34,124.72 | |
| #9065 Remanentes FAM 2017 Santander | | 1,009,747.18 |
| IDE-17-OP-030 | 916,318.62 | |
| IDE-17-OP-042 | 93,428.56 | |
| #9440 Fam Basica 2016 Santander | | 3,459.15 |
| IDE-16-OP-025 | 3,459.15 | |
| #9500 Fam Superior 2016 | | 333,930.55 |
| LO-931037999-N2-2011 | 333,930.55 | |
| #9981 FAM Basica 2017 Santander | | 95,443.72 |
| IDE-17-OP-029 | 95,443.72 | |
| Anticipo a Contratistas Ejercicios Anteriores | | 1,013,491.43 |
| Anticipo a Contratistas Ejercicios Anteriores | 1,013,491.43 | |
| Anticipo a Proveedores por Adquisiciones | Anticipo por Adquisición pendiente de Amortizar | |
| Operadora Compró SA de CV | | 1,185,736.51 |
| #2854 Fam Superior 2017 Santander | 1,185,736.51 | |
| Edultesa SA de CV | | 1,144,456.00 |
| #2854 Fam Superior 2017 Santander | 1,144,456.00 | |
| TOTAL | 13,785,612.68 | 13,785,612.68 |

- Almacén

La cuenta de Almacén de Materiales y Suministros de consumo, refleja un monto de \$ 6,992,925.10 al 28 de Febrero de 2018; la cual tiene un método de valuación de costos identificados y se realizan los inventarios físicos con una periodicidad Mensual.

| | | Saldo Inicial | Entradas | Salidas | Saldo Final |
|---|--|--------------------|----------|-----------------|--------------------|
| Almacén de Materiales y Suministros de Consumo | | \$ 9,924,646.15 | \$ - | \$ 2,931,721.05 | \$ 6,992,925.10 |
| Almacén | | | | | |
| Entradas de almacén | | \$ 9,924,646.15 | \$ - | \$ 2,931,721.05 | \$ 6,992,925.10 |
| Redes y Asesorías del Mayab | Equipo de Computo | \$ 4,152,557.52 | \$ - | \$ - | \$ 4,152,557.52 |
| Equipos Medicos y de Recuperación | Equipos de Rehabilitacion para Cendis | \$ 3,880.00 | \$ - | \$ - | \$ 3,880.00 |
| Cía Mueblera Escolar SA de CV | Mobiliario para Jardin de niños, Primarias y S | \$ 3,432,920.89 | \$ - | \$ - | \$ 3,432,920.89 |
| Delgado y Cía SA de CV | Mobiliario para Jardin de niños, Primarias, Se | \$ 3,778,467.61 | \$ - | \$ - | \$ 3,778,467.61 |
| La Red Corporativo | Equipo de Computo | \$ 5,041,397.72 | \$ - | \$ - | \$ 5,041,397.72 |
| AI Comercializadora del Ste SA de CV | Equipo de Computo | \$ 327,700.00 | \$ - | \$ - | \$ 327,700.00 |
| Equipos del Mayab SA de CV | Equipos Diversos | \$ 3,550,547.95 | \$ - | \$ - | \$ 3,550,547.95 |
| Lases Computación del Ste SA de CV | Equipo de Computo | \$ 3,213,720.86 | \$ - | \$ - | \$ 3,213,720.86 |
| Multiservicio de Comunicación del Ste SA de CV | Proyectors | \$ 528,854.22 | \$ - | \$ - | \$ 528,854.22 |
| Equipamiento SA de CV | Equipo de Laboratorio | \$ 220,609.39 | \$ - | \$ - | \$ 220,609.39 |
| Productos Metalicos Steele | Mobiliario para Areas de Administración | \$ 67,863.87 | \$ - | \$ - | \$ 67,863.87 |
| Fortuna Corporativo de Imp y Exp | Mobiliario Para Escuelas | \$ 94,975.00 | \$ - | \$ - | \$ 94,975.00 |
| Grupo Thermoelectrico Peninsular SA de CV | Equipos de Aire Acondicionado | \$ 72,964.00 | \$ - | \$ - | \$ 72,964.00 |
| Comercializadora Infinicom S de RL de CV | Equipos de Computo | \$ 53,684.80 | \$ - | \$ - | \$ 53,684.80 |
| AG Engineering SA de CV | Equipos Diversos | \$ 4,932,876.06 | \$ - | \$ - | \$ 4,932,876.06 |
| Reactivos y Equipos del Ste SA de CV | Equipos de Laboratorios | \$ 110,428.30 | \$ - | \$ - | \$ 110,428.30 |
| Meriequipos SA de CV | Equipos de Laboratorios | \$ 1,683,388.98 | \$ - | \$ - | \$ 1,683,388.98 |
| Instrumel SA de CV | Equipos de Laboratorios | \$ 2,638,427.66 | \$ - | \$ - | \$ 2,638,427.66 |
| Hi-Tec de México SA de CV | Equipo Especializado para tecnologicos | \$ 1,467,887.78 | \$ - | \$ - | \$ 1,467,887.78 |
| Thermokold de México SA de CV | Equipos de Aire Acondicionado | \$ 605,848.74 | \$ - | \$ - | \$ 605,848.74 |
| Decome SA de CV | Equipos Diversos (impresoras,Proyectors,etc) | \$ 151,545.76 | \$ - | \$ - | \$ 151,545.76 |
| Qdesk de México SA de CV | Pupitres Nivel Medio Superior (Conalep) | \$ 332,242.56 | \$ - | \$ - | \$ 332,242.56 |
| Cía Distribuidora del Ste SA de CV | Equipos de Laboratorios | \$ 227,934.20 | \$ - | \$ - | \$ 227,934.20 |
| Jose Carlos Mena Navarro | Equipos de Computo | \$ 428,359.91 | \$ - | \$ - | \$ 428,359.91 |
| Edgar Jesus Morales Ramos | Mobiliario cendis | \$ 52,742.88 | \$ - | \$ - | \$ 52,742.88 |
| CME Internacional SA de CV | Mobiliario para Jardin de niños, Primarias y S | \$ 737,134.76 | \$ - | \$ - | \$ 737,134.76 |
| Gama Total SA de CV | Mobiliario para Jardin de niños, Primarias y S | \$ 7,348.60 | \$ - | \$ - | \$ 7,348.60 |
| LARC Industries SA de CV | Mobiliario para Jardin de niños, Primarias y S | \$ 749,735.55 | \$ - | \$ 144,280.80 | \$ 605,454.75 |
| Impulsora Hidraulica | Mantenimiento plantas de Emergencia | \$ 679,980.25 | \$ - | \$ - | \$ 679,980.25 |
| Grupo Cruve SA de CV | Mantenimiento plantas de Emergencia | \$ 216,661.09 | \$ - | \$ - | \$ 216,661.09 |
| Consultoria y Servicios del Mayab | Mobiliario para Jardin de niños, Primarias y S | \$ 380,406.92 | \$ - | \$ - | \$ 380,406.92 |
| Patricia Urzaiz Suarez | Mantenimiento plantas de Emergencia | \$ 2,094,366.53 | \$ - | \$ 8,120.00 | \$ 2,086,246.53 |
| Stop And Stare Media S.A. de C.V. | Equipo Especializado para tecnologicos | \$ 822,924.88 | \$ - | \$ 305,564.88 | \$ 517,360.00 |
| Comsitec SA de CV | Mobiliario para Jardin de niños, Primarias y S | \$ 447,107.62 | \$ - | \$ 156,226.87 | \$ 290,880.75 |
| Operadora Compro SA de CV | Equipos de Computo | \$ 2,745,196.66 | \$ - | \$ 18,888.88 | \$ 2,726,307.78 |
| Bienes Para Donar | Mobiliario deteriorado | \$ 12,439.84 | \$ - | \$ 9,589.62 | \$ 2,850.22 |
| | | | | | \$ 45,422,458.31 |
| Ejercicios Anteriores Entradas | | \$ 10,161,792.77 | \$ - | \$ 138.00 | \$ 10,161,654.77 |
| | | | | | \$ 55,584,113.08 |
| Ejercicios Anteriores Salidas | | \$ (48,591,187.98) | \$ - | \$ - | \$ (48,591,187.98) |
| TOTAL | | | | | \$ 6,992,925.10 |

- **Obra Pública Transferible**

Como Órgano Ejecutor, el Instituto manifiesta que conforme a lo estipulado en el Manual de Contabilidad Gubernamental y a lo estipulado en las Reglas Específicas de la Valoración del Patrimonio, documento emitido por el Consejo de Armonización Contable, hace observancia de lo que a la letra dice:

Obra Transferible es aquella realizada por un ente público a favor de otro ente público, éstas deberán permanecer como construcciones en proceso hasta concluir la obra, en ese momento con el acta de entrega-recepción como soporte, se deberán reclasificar al activo no circulante que corresponda, se dará de baja el activo, reconociéndose en gastos del período en el caso que corresponda al presupuesto del mismo ejercicio; por lo que se refiere a erogaciones de presupuestos de años anteriores se deberá reconocer en el resultado de ejercicios anteriores.”

PASIVO

El monto que se adeuda al cierre del periodo es derivado del Concepto de Pago de Obra Pública (anticipos, estimaciones, retenciones para su posterior entero).

Las Cuentas por Pagar a Corto Plazo se integran de la siguiente manera: Proveedores por Pagar a Corto Plazo por \$ 3,940,066.17; Retenciones y Contribuciones por Pagar por \$ 1,030,905.30

| Proveedores Por Gastos | Proveedores Por Pagar a CP | % |
|---|----------------------------|-------------|
| ISSTEY | 4,458.22 | 0.11% |
| Secretaría de Administración y Finanzas | 61,148.50 | 1.55% |
| Zapata Denis Contadores Públicos SCP | 262,392.00 | 6.66% |
| Proveedores Por Gastos | Proveedores Por Pagar a CP | % |
| Merlequipos SA de CV | 214,922.48 | 5.45% |
| Jose Carlos Mena Navarro | -1,197.17 | -0.03% |
| Bajio Tecnologia Industrial SA de CV | -3,127.97 | -0.08% |
| Stop And Stare Media S.A. de C.V. | 780,396.84 | 19.81% |
| Comsitec SA de CV | 290,880.76 | 7.38% |
| Operadora Compro SA de CV | 1,185,736.51 | 30.09% |
| EDUTELSA SA de cv | 1,144,456.00 | 29.05% |
| TOTAL | 3,940,066.17 | 100% |

| Retenciones y Contribuciones por Pagar a C.P. | | | | |
|---|---------------------|-----------------------|--------------|--|
| Tipo de Impuesto | Monto | Instancia Recaudadora | Periodo | Fecha de Vencimiento |
| I.S.P.T. | 185,150.58 | S.H.C.P. | Febrero 2018 | cada 17 del mes siguiente |
| 10% ISR Retenido | 8,224.94 | S.H.C.P. | Febrero 2018 | cada 17 del mes siguiente |
| Cuotas Isstey | 97,033.56 | ISSTEY | Febrero 2018 | cada quincena del mes |
| Fonacot | 7,837.15 | ISSTEY | Febrero 2018 | cada quincena del mes |
| Prestamos ISSTEY | 45,356.39 | ISSTEY | Febrero 2018 | cada quincena del mes |
| Retenciones por Atraso por Devolver | 342,610.34 | No aplica | Febrero 2018 | al termino en tiempo y forma de la obra contratada |
| *Retenciones 2 al millar CMIC | 37,155.99 | CMIC | Febrero 2018 | al mes inmediato posterior de su retención |
| *Retenciones 5 al millar SECODAM | 307,536.35 | SECODAM | Febrero 2018 | al mes inmediato posterior de su retención |
| Total | 1,030,905.30 | | | |

NOTAS AL ESTADO DE ACTIVIDADES

- Ingresos de Gestión

En el período Febrero de 2018 han sido transferidos Recursos etiquetados como sigue:

| Fuente de Financiamiento | Concepto | Monto Ministrado |
|---------------------------------|---|---------------------|
| 1 | #8756 Subsidio Gasto Corriente | 2,274,333.00 |
| | Subtotal Ministrado SH | 2,274,333.00 |
| Otras Fuentes de Financiamiento | Concepto | Monto Ministrado |
| Convenio | #1679 Programa de la reforma Educ 2015 Scotiabank | 370,682.39 |
| | Subtotal Ministrado Otras Fuentes | 370,682.39 |
| Gran Total Ministrado | | 2,645,015.39 |

En el período Enero - Febrero de 2018 han sido transferidos Recursos etiquetados como sigue:

| Fuente de Financiamiento | Concepto | Monto Ministrado |
|---------------------------------|---|---------------------|
| 1 | #8756 Subsidio Gasto Corriente | 4,065,808.00 |
| | Subtotal Ministrado SH | 4,065,808.00 |
| Otras Fuentes de Financiamiento | Concepto | Monto Ministrado |
| Convenio | #1679 Programa de la reforma Educ 2015 Scotiabank | 370,682.39 |
| | Subtotal Ministrado Otras Fuentes | 370,682.39 |
| Gran Total Ministrado | | 4,436,490.39 |

- Gastos y Otras Pérdidas

Los gastos han sido registrados conforme al acuerdo que establece la Clasificación por Objeto del Gasto del Estado de Yucatán, en apego a capítulo, conceptos, partidas genéricas y específicas establecidas. En el período el presupuesto ejercido es por \$ 2,683,969.19

Se hace observancia conforme a lo establecido en las Reglas de Valuación del patrimonio respecto del traspaso de las obras transferibles, correspondientes a la ejecución de los recursos correspondientes al presente ejercicio fiscal.

NOTAS AL ESTADO DE VARIACIONES EN LA HACIENDA PUBLICA/PATRIMONIO

- Saldo neto de las variaciones entre las fechas de inicio y cierre del periodo.

| Variaciones en la Hacienda Pública | |
|---|-----------------------|
| Hacienda Pública/Patrimonio Contribuido | 12,006,941.49 |
| Hacienda Pública/Patrimonio Generado de Ejercicios Anteriores | 318,208,457.49 |
| Hacienda Pública/Patrimonio Generado del Ejercicio | -300,546.02 |
| Saldo Neto en la Hacienda Pública / Patrimonio 2018 | 329,914,852.96 |

CONCILIACIONES ENTRE LOS INGRESOS PRESUPUESTARIOS Y CONTABLES, ASÍ COMO ENTRE LOS EGRESOS PRESUPUESTARIOS Y GASTOS CONTABLES.

- Conciliación entre los Ingresos Presupuestarios y Contables.

Se presenta la conciliación entre los ingresos Presupuestarios y Contables del mes de Febrero 2018.

| Instituto para el Desarrollo y Certificación de la Infraestructura Física Educativa de Yucatán Conciliación entre los Ingresos Presupuestarios y Contables Correspondiente del 01 de Febrero al 28 de Febrero de 2018 (Cifras en pesos) | | |
|--|--|---------------------|
| 1. Ingresos Presupuestarios | | 2,649,899.48 |
| 2. Más ingresos contables no presupuestarios | | |
| Incremento por variación de inventarios | | |
| Disminución del exceso de estimaciones por pérdida o deterioro u obsolescencia | | |
| Disminución del exceso de provisiones | | |
| Otros ingresos y beneficios varios | | |
| Otros ingresos contables no presupuestarios | | |
| 3. Menos ingresos presupuestarios no contables | | |
| Productos de capital | | |
| Aprovechamientos capital | | |
| Ingresos derivados de financiamientos | | |
| Otros Ingresos presupuestarios no contables | | |
| 4. Ingresos Contables (4 = 1 + 2 - 3) | | 2,649,899.48 |




- Conciliación entre los Egresos Presupuestarios y los Gastos Contables.

Se presenta la conciliación entre los Egresos Presupuestarios y los Gastos Contables del mes de Febrero 2018.

| Instituto para el Desarrollo y Certificación de la Infraestructura Física Educativa de Yucatán | | |
|---|--|---------------------|
| Conciliación entre los Egresos Presupuestarios y los Gastos Contables | | |
| Correspondiente del 01 de Febrero al 28 de Febrero de 2018 | | |
| 1. Total de egresos (presupuestarios) | | 2,121,431.75 |
| 2. Menos egresos presupuestarios no contables | | |
| Mobiliario y equipo de administración | | |
| Mobiliario y equipo educacional y recreativo | | |
| Equipo e instrumental médico y de laboratorio | | |
| Vehículos y equipo de transporte | | |
| Equipo de defensa y seguridad | | |
| Maquinaria, otros equipos y herramientas | | |
| Activos biológicos | | |
| Bienes inmuebles | | |
| Activos intangibles | | |
| Obra pública en bienes propios | | |
| Acciones y participaciones de capital | | |
| Compra de títulos y valores | | |
| Inversiones en fideicomisos, mandatos y otros análogos | | |
| Provisiones para contingencias y otras erogaciones especiales | | |
| Amortización de la deuda pública | | |
| Adeudos de ejercicios fiscales anteriores (ADEFAS) | | |
| Otros Egresos Presupuestales No Contables | | |
| 3. Más Gasto Contables No Presupuestales | | |
| Estimaciones, depreciaciones, deterioros, obsolescencia y amortizaciones | | |
| Provisiones | | |
| Disminución de inventarios | | |
| Aumento por insuficiencia de estimaciones por pérdida o deterioro u obsolescencia | | |
| Aumento por insuficiencia de provisiones | | |
| Otros Gastos | | |
| Otros Gastos Contables No Presupuestales | | |
| 4. Total de Gasto Contable (4 = 1 - 2 + 3) | | 2,121,431.75 |


 Ing. Víctor Miguel Castillo Espinosa
 Director General del IDEFEY


 C.P. Carlos David Canto Pacheco
 Director de Administración del IDEFEY



 C.P. Alina Quinto Castillo
 Encargada de la Jefatura de Contabilidad y Administración

Cuenta Pública 2018
Relación de Esquemas Bursátiles y de Coberturas Financieras
Al 28 de Febrero de 2018


Ente Público: INSTITUTO PARA EL DESARROLLO Y CERTIFICACIÓN DE LA INFRAESTRUCTURA FÍSICA Y EDUCATIVA DE YUCATÁN

« NO APLICA »

Bajo protesta de decir la verdad declaramos que los Estados Financieros y sus notas son razonablemente correctos y responsabilidad del emisor.



Ing. Víctor Miguel Castillo Espinosa
Director General del IDEFEY



C.P. Carlos David Canto Pacheco
Director de Administración del IDEFEY



C.P. Alina Quinto Castillo
Jefe de Contabilidad y Administración



Cuenta Pública 2018
Instituto para el Desarrollo y Certificación de la Infraestructura Física Educativa de Yucatán
Estado Analítico de Ingresos
Del 1 de Febrero al 28 de Febrero 2018

| Rubro de los Ingresos | Ingresos | | | | | |
|--|---------------------|--------------------------------|------------------------|---------------------|---------------------|--------------------|
| | Estimado (1) | Ampliaciones y Reducciones (2) | Modificado (3 = 1 + 2) | Devengado (4) | Recaudado (5) | Diferencia (7=5-1) |
| IMPUESTOS | | | | | | |
| CUOTAS Y APORTACIONES DE SEGURIDAD SOCIAL | | | | | | |
| CONTRIBUCIONES DE MEJORAS | | | | | | |
| DERECHOS | | | | | | |
| PRODUCTOS | | | | | | |
| CORRIENTE | | | | | | |
| CAPITAL | | | | | | |
| APROVECHAMIENTOS | | | | | | |
| CORRIENTE | | | | | | |
| CAPITAL | | | | | | |
| INGRESOS POR VENTAS DE BIENES Y SERVICIOS | 26,666.00 | 4,884.09 | 31,550.09 | 4,884.09 | 4,884.09 | 21,781.91 |
| PARTICIPACIONES Y APORTACIONES | - | 370,682.39 | 370,682.39 | 370,682.39 | 370,682.39 | 370,682.39 |
| TRANSFERENCIAS, ASIGNACIONES, SUBSIDIOS Y OTRAS AYUDAS | 2,274,333.00 | - | 2,274,333.00 | 2,274,333.00 | 2,274,333.00 | - |
| INGRESOS DERIVADOS DE FINANCIAMIENTOS | | | | | | |
| TOTAL | 2,300,999.00 | 375,566.48 | 2,676,565.48 | 2,649,899.48 | 2,649,899.48 | 348,900.48 |
| | | | | Ingresos Excedentes | | |

| Estado Analítico de Ingresos por Fuentes de Financiamiento | Ingresos | | | | | |
|--|---------------------|--------------------------------|------------------------|---------------------|---------------------|--------------------|
| | Estimado (1) | Ampliaciones y Reducciones (2) | Modificado (3 = 1 + 2) | Devengado (4) | Recaudado (5) | Diferencia (7=5-1) |
| Ingresos del Gobierno | | | | | | |
| IMPUESTOS | | | | | | |
| CONTRIBUCIONES DE MEJORAS | | | | | | |
| DERECHOS | | | | | | |
| PRODUCTOS | | | | | | |
| CORRIENTE | | | | | | |
| CAPITAL | | | | | | |
| APROVECHAMIENTOS | | | | | | |
| CORRIENTE | | | | | | |
| CAPITAL | | | | | | |
| PARTICIPACIONES Y APORTACIONES | | | | | | |
| TRANSFERENCIAS, ASIGNACIONES, SUBSIDIOS Y OTRAS AYUDAS | | | | | | |
| Ingresos de Organismos y Empresas | | | | | | |
| CUOTAS Y APORTACIONES DE SEGURIDAD SOCIAL | | | | | | |
| INGRESOS POR VENTAS DE BIENES Y SERVICIOS | 26,666.00 | 375,566.48 | 402,232.48 | 375,566.48 | 375,566.48 | 348,900.48 |
| TRANSFERENCIAS, ASIGNACIONES, SUBSIDIOS Y OTRAS AYUDAS | 2,274,333.00 | - | 2,274,333.00 | 2,274,333.00 | 2,274,333.00 | - |
| INGRESOS DERIVADOS DE FINANCIAMIENTOS | | | | | | |
| INGRESOS DERIVADOS DE FINANCIAMIENTOS | | | | | | |
| TOTAL | 2,300,999.00 | 375,566.48 | 2,676,565.48 | 2,649,899.48 | 2,649,899.48 | 348,900.48 |
| | | | | Ingresos Excedentes | | |

1. Los Ingresos excedentes se presentan para efectos de cumplimiento de la Ley General de Contabilidad Gubernamental y el importe reflejado debe ser siempre mayor a cero

C.P. CARLOS DAVID CANTO PACHECO
DIRECTOR ADMINISTRATIVO

ING. VICTOR ALFREDO CASTILLO ESPINOSA
DIRECTOR GENERAL



Cuenta Pública 2018
Instituto para el Desarrollo y Certificación de la Infraestructura Física Educativa de Yucatán
Estado Analítico de Ingresos
Del 1 de Enero al 28 de Febrero 2018

| Rubro de los Ingresos | Ingresos | | | | | |
|--|---------------------|--------------------------------------|---------------------------|---------------------|---------------------|--------------------|
| | Estimado (1) | Ampliaciones y Reducciones (2) | Modificado (3 = 1 + 2) | Devengado (4) | Recaudado (5) | Diferencia (7=5-4) |
| IMPUESTOS | | | | | | |
| CUOTAS Y APORTACIONES DE SEGURIDAD SOCIAL | | | | | | |
| CONTRIBUCIONES DE MEJORAS | | | | | | |
| DERECHOS | | | | | | |
| PRODUCTOS | | | | | | |
| CORRIENTE | | | | | | |
| CAPITAL | | | | | | |
| APROVECHAMIENTOS | | | | | | |
| CORRIENTE | 53,332.00 | 27,178.88 | 80,510.88 | 54,178.88 | 54,178.88 | 846.88 |
| CAPITAL | - | 370,682.39 | 370,682.39 | 370,682.39 | 370,682.39 | 370,682.39 |
| INGRESOS POR VENTAS DE BIENES Y SERVICIOS | | | | | | |
| PARTICIPACIONES Y APORTACIONES | 4,065,808.00 | - | 4,065,808.00 | 4,065,808.00 | 4,065,808.00 | - |
| TRANSFERENCIAS, ASIGNACIONES, SUBSIDIOS Y OTRAS AYUDAS | | | | | | |
| INGRESOS DERIVADOS DE FINANCIAMIENTOS | | | | | | |
| TOTAL | 4,119,140.00 | 397,861.27 | 4,517,001.27 | 4,490,669.27 | 4,490,669.27 | 371,529.27 |
| | | | | Ingresos Excedentes | | |

| Estado Analítico de Ingresos por Fuentes de Financiamiento | Ingresos | | | | | |
|--|---------------------|--------------------------------------|---------------------------|---------------------|---------------------|--------------------|
| | Estimado (1) | Ampliaciones y Reducciones (2) | Modificado (3 = 1 + 2) | Devengado (4) | Recaudado (5) | Diferencia (7=5-4) |
| Ingresos del Gobierno | | | | | | |
| IMPUESTOS | | | | | | |
| CONTRIBUCIONES DE MEJORAS | | | | | | |
| DERECHOS | | | | | | |
| PRODUCTOS | | | | | | |
| CORRIENTE | | | | | | |
| CAPITAL | | | | | | |
| APROVECHAMIENTOS | | | | | | |
| CORRIENTE | | | | | | |
| CAPITAL | | | | | | |
| PARTICIPACIONES Y APORTACIONES | | | | | | |
| TRANSFERENCIAS, ASIGNACIONES, SUBSIDIOS Y OTRAS AYUDAS | | | | | | |
| Ingresos de Organismos y Empresas | | | | | | |
| CUOTAS Y APORTACIONES DE SEGURIDAD SOCIAL | | | | | | |
| INGRESOS POR VENTAS DE BIENES Y SERVICIOS | 53,666.00 | 397,861.27 | 451,527.27 | 424,861.27 | 424,861.27 | 371,195.27 |
| TRANSFERENCIAS, ASIGNACIONES, SUBSIDIOS Y OTRAS AYUDAS | 4,065,808.00 | - | 4,065,808.00 | 4,065,808.00 | 4,065,808.00 | - |
| INGRESOS DERIVADOS DE FINANCIAMIENTOS | | | | | | |
| INGRESOS DERIVADOS DE FINANCIAMIENTOS | | | | | | |
| TOTAL | 4,119,474.00 | 397,861.27 | 4,517,335.27 | 4,490,669.27 | 4,490,669.27 | 371,195.27 |
| | | | | Ingresos Excedentes | | |

1. Los ingresos excedentes se presentan para efectos de cumplimiento de la Ley General de Contabilidad Gubernamental y el importe reflejado debe ser siempre mayor a cero

C.P. CARLOS DAVID CANTO PACHECO
DIRECTOR ADMINISTRATIVO

ING. VICENTE MIGUEL CASTILLO ESPINOSA
DIRECTOR GENERAL



Cuenta Pública 2018

Instituto para el Desarrollo y Certificación de la Infraestructura Física Educativa de Yucatán

Estado Analítico del Ejercicio del Presupuesto de Egresos

Clasificación por Objeto del Gasto (Capítulo y Concepto)

Del 1 de Febrero al 28 de Febrero de 2018

| Concepto | Egresos | | | | Subejercicio | |
|--|---------------------|-------------------------------------|---------------------------|---------------------|---------------------|-------------------|
| | 1 Aprobado | 2 Ampliaciones/ (Reducciones) | 3 = (1 + 2) Modificado | 4 Devengado | | 5 Pagado |
| Servicios Personales | 2,210,319.00 | 0.00 | 2,210,319.00 | 1,624,624.48 | 1,636,794.41 | 585,694.52 |
| 1100 Remuneraciones al Personal de Carácter Permanente | 1,105,455.00 | 44,396.53 | 1,061,058.47 | 1,031,793.12 | 1,031,793.12 | 29,265.35 |
| 1200 Remuneraciones al Personal de Carácter Transitorio | 180,141.00 | 118,279.59 | 278,420.59 | 269,008.98 | 269,008.98 | 9,411.61 |
| 1300 Remuneraciones Adicionales y Especiales | 148,795.00 | 9,874.96 | 158,669.96 | 136,058.02 | 136,058.02 | 22,611.94 |
| 1400 Seguridad Social | 662,575.00 | 5,126.00 | 647,449.00 | 129,389.57 | 141,559.50 | 518,059.43 |
| 1500 Otras Prestaciones Sociales y Económicas | 69,540.00 | - | 69,540.00 | 54,560.00 | 54,560.00 | 14,980.00 |
| 1600 Previsiones | 51,259.00 | 72,688.06 | 21,439.06 | - | - | 21,439.06 |
| 1700 Pago de Estímulos a Servidores Públicos | 22,554.00 | 5,933.96 | 16,620.04 | 3,814.79 | 3,814.79 | 12,805.25 |
| Materiales y Suministros | - | - | 16,620.04 | 331,689.11 | 331,689.11 | 331,689.11 |
| 2100 Materiales de Administración, Emisión de Documentos y Artículos Oficiales | - | 1,885.00 | 1,885.00 | 58,674.72 | 58,674.72 | 56,789.72 |
| 2200 Alimentos y Utensilios | - | - | - | 7,987.97 | 7,987.97 | 7,987.97 |
| 2300 Materias Primas y Materiales de Producción y Comercialización | - | - | - | - | - | - |
| 2400 Materiales y Artículos de Construcción y de Reparación | - | 2,180.55 | 2,180.55 | 759.35 | 759.35 | 2,839.90 |
| 2500 Productos Químicos, Farmacéuticos y de Laboratorio | - | 2,180.55 | 2,180.55 | 2,180.55 | 2,180.55 | - |
| 2600 Combustibles, Lubrificantes y Aditivos | - | 178.03 | 178.03 | 256,178.03 | 256,178.03 | 256,000.00 |
| 2700 Vestuario, Blancos, Prendas de Protección y Artículos Deportivos | - | - | - | - | - | - |
| 2800 Materiales y Suministros Para Seguridad | - | - | - | - | - | - |
| 2900 Herramientas, Refacciones y Accesorios Menores | - | 2,063.03 | 2,063.03 | 5,908.49 | 5,908.49 | 7,971.52 |
| Servicios Generales | 90,680.00 | 13.53 | 90,693.53 | 185,118.16 | 184,873.82 | 74,424.63 |
| 3100 Servicios Básicos | 10,000.00 | 253.00 | 10,253.00 | 32,812.07 | 32,812.07 | 22,559.07 |
| 3200 Servicios de Arrendamiento | - | - | - | 464.00 | 464.00 | 464.00 |
| 3300 Servicios Profesionales, Científicos, Técnicos y Otros Servicios | - | 253.00 | 253.00 | 37,139.00 | 37,139.00 | 20,726.00 |
| 3400 Servicios Financieros, Bancarios y Comerciales | - | 13.53 | 13.53 | 330.60 | 330.60 | 317.07 |
| 3500 Servicios de Instalación, Reparación, Mantenimiento y Conservación | - | - | - | 36,363.78 | 36,363.78 | 36,363.78 |
| 3600 Servicios de Comunicación Social y Publicidad. | - | - | - | - | - | - |
| 3700 Servicios de Traslado y Viajes | - | - | - | 300.00 | 300.00 | 300.00 |
| 3800 Servicios Oficiales | - | - | - | - | - | - |
| 3900 Otros Servicios Generales | 64,014.00 | - | 64,014.00 | 57,708.71 | 57,464.37 | 6,305.29 |
| Transferencias, Asignaciones, Subsidios y Otras Ayudas | - | - | - | - | - | - |
| 4100 Transferencias Internas y Asignaciones al Sector Público | - | - | - | - | - | - |
| 4200 Transferencias al Resto del Sector Público | - | - | - | - | - | - |
| 4300 Subsidios y Subvenciones | - | - | - | - | - | - |
| 4400 Ayudas Sociales | - | - | - | - | - | - |
| 4500 Pensiones y Jubilaciones | - | - | - | - | - | - |
| 4600 Transferencias a Fideicomisos, Mandatos y Otros Análogos | - | - | - | - | - | - |
| 4700 Transferencias a la Seguridad Social | - | - | - | - | - | - |
| 4800 Donativos | - | - | - | - | - | - |
| 4900 Transferencias al Exterior | - | - | - | - | - | - |
| Bienes Muebles, Inmuebles e Intangibles | - | - | - | - | - | - |
| 5100 Mobiliario y Equipo de Administración | - | - | - | - | - | - |
| 5200 Mobiliario y Equipo Educativo y Recreativo | - | - | - | - | - | - |
| 5300 Equipo e Instrumental Médico y de Laboratorio | - | - | - | - | - | - |
| 5400 Vehículos y Equipo de Transporte | - | - | - | - | - | - |
| 5500 Equipo de Defensa y Seguridad | - | - | - | - | - | - |
| 5600 Maquinaria, Otros Equipos y Herramientas | - | - | - | - | - | - |



Cuenta Pública 2018

Instituto para el Desarrollo y Certificación de la Infraestructura Física Educativa de Yucatán

Estado Analítico del Ejercicio del Presupuesto de Egresos

Clasificación por Objeto del Gasto (Capítulo y Concepto)


Del 1 de Enero al 28 de Febrero de 2018


| Concepto | Egresos | | | | Subejercicio 6 = (3 - 4) |
|--|---------------------|-------------------------------------|---------------------------|---------------------|-----------------------------|
| | Aprobado 1 | Ampliaciones/ (Reducciones) 2 | Modificado 3 = (1 + 2) | Devengado 4 | |
| Servicios Personales | 3,937,760.00 | - | 3,937,760.00 | 3,245,739.16 | 3,196,938.61 |
| 1100 Remuneraciones al Personal de Carácter Permanente | 2,210,910.00 | - | 2,210,910.00 | 2,057,887.87 | 2,057,887.87 |
| 1200 Remuneraciones al Personal de Carácter Transitorio | 320,282.00 | 94,136.40 | 2,116,773.60 | 536,084.62 | 536,084.62 |
| 1300 Remuneraciones Adicionales y Especiales | 297,590.00 | 228,612.23 | 546,894.23 | 270,900.04 | 270,900.04 |
| 1400 Seguridad Social | 822,292.00 | 2,935.17 | 300,525.17 | 253,112.95 | 204,312.00 |
| 1500 Otras Prestaciones Sociales y Económicas | 139,090.00 | 20,461.50 | 801,830.50 | 111,760.00 | 111,760.00 |
| 1600 Provisiones | 102,518.00 | 750.00 | 138,330.00 | - | - |
| 1700 Pago de Estímulos a Servidores Públicos | 45,108.00 | 102,518.00 | 31,426.50 | 15,994.08 | 15,994.08 |
| Materiales y Suministros | - | 1,287,964.92 | 1,287,964.92 | 367,421.16 | 367,421.16 |
| 2100 Materiales de Administración, Emisión de Documentos y Artículos Oficiales | - | 365,885.00 | 365,885.00 | 60,626.72 | 60,626.72 |
| 2200 Alimentos y Utensilios | - | 60,000.00 | 60,000.00 | 26,113.10 | 26,113.10 |
| 2300 Materias Primas y Materiales de Producción y Comercialización | - | - | - | - | - |
| 2400 Materiales y Artículos de Construcción y de Reparación | - | 14,819.45 | 14,819.45 | 4,917.04 | 4,917.04 |
| 2500 Productos Químicos, Farmacéuticos y de Laboratorio | - | 2,180.55 | 2,180.55 | 2,180.55 | 2,180.55 |
| 2600 Combustibles, Lubrificantes y Aditivos | - | 824,142.95 | 824,142.95 | 256,178.03 | 256,178.03 |
| 2700 Vestuario, Blancos, Prendas de Protección y Artículos Deportivos | - | - | - | - | - |
| 2800 Materiales y Suministros Para Seguridad | - | - | - | - | - |
| 2900 Herramientas, Refacciones y Accesorios Menores | - | 20,936.97 | 20,936.97 | 7,405.72 | 7,405.72 |
| Servicios Generales | 181,360.00 | 640,779.46 | 822,139.46 | 373,346.06 | 315,639.35 |
| 3100 Servicios Básicos | 20,000.00 | 249,053.00 | 269,053.00 | 101,131.14 | 101,131.14 |
| 3200 Servicios de Arrendamiento | - | 86,000.00 | 86,000.00 | 28,256.77 | 28,256.77 |
| 3300 Servicios Profesionales, Científicos, Técnicos y Otros Servicios | 33,332.00 | 157,747.00 | 191,079.00 | 75,710.00 | 75,710.00 |
| 3400 Servicios Financieros, Bancarios y Comerciales | - | 13,979.20 | 13,979.20 | 4,841.00 | 4,841.00 |
| 3500 Servicios de Instalación, Reparación, Mantenimiento y Conservación | - | 109,000.26 | 109,000.26 | 47,411.07 | 47,411.07 |
| 3600 Servicios de Comunicación Social y Publicidad. | - | - | - | - | - |
| 3700 Servicios de Traslado y Viáticos | - | 25,000.00 | 25,000.00 | 825.00 | 825.00 |
| 3800 Servicios Oficiales | - | - | - | - | - |
| 3900 Otros Servicios Generales | 128,028.00 | - | 128,028.00 | 115,173.08 | 57,464.37 |
| Transferencias, Asignaciones, Subsidios y Otras Ayudas | - | - | - | - | - |
| 4100 Transferencias Internas y Asignaciones al Sector Público | - | - | - | - | - |
| 4200 Transferencias al Resto del Sector Público | - | - | - | - | - |
| 4300 Subsidios y Subvenciones | - | - | - | - | - |
| 4400 Ayudas Sociales | - | - | - | - | - |
| 4500 Pensiones y Jubilaciones | - | - | - | - | - |
| 4600 Transferencias a Fideicomisos, Mandatos y Otros Análogos | - | - | - | - | - |
| 4700 Transferencias a la Seguridad Social | - | - | - | - | - |
| 4800 Donativos | - | - | - | - | - |
| 4900 Transferencias al Exterior | - | - | - | - | - |
| Bienes Muebles, Inmuebles e Intangibles | - | - | - | - | - |
| 5100 Mobiliario y Equipo de Administración | - | - | - | - | - |
| 5200 Mobiliario y Equipo Educativo y Recreativo | - | - | - | - | - |
| 5300 Equipo e Instrumental Médico y de Laboratorio | - | - | - | - | - |
| 5400 Vehículos y Equipo de Transporte | - | - | - | - | - |
| 5500 Equipo de Defensa y Seguridad | - | - | - | - | - |
| 5600 Maquinaria, Otros Equipos y Herramientas | - | - | - | - | - |




Cuenta Pública 2018
Instituto para el Desarrollo y Certificación de la Infraestructura Física Educativa de Yucatán
Estado Analítico del Ejercicio del Presupuesto de Egresos
Clasificación por Objeto del Gasto (Capítulo y Concepto)
Del 1 de Enero al 28 de Febrero de 2018

| Concepto | Aprobado | | Ampliaciones/ (Reducciones) | | Egresos Modificado | | Devengado | Pagado | Subejercicio |
|---|---------------------|----------------------|--------------------------------|----------------------|-----------------------|---------------|---------------|---------------|--------------|
| | 1 | 2 | 3 = (1 + 2) | 4 | 5 | 6 = (3 - 4) | | | |
| 5700 Activos Biológicos | | | | | | | | | |
| 5800 Bienes Inmuebles | | | | | | | | | |
| 5900 Activos Intangibles | | | | | | | | | |
| Inversión Pública | | | | | | | | | |
| 6100 Obra Pública en Bienes de Dominio Público | | 72,250,674.98 | | 72,250,674.98 | 72,250,674.98 | 27,498,007.43 | 24,416,893.68 | 44,752,667.55 | |
| 6200 Obra Pública en Bienes Propios | | 72,250,674.98 | | 72,250,674.98 | 72,250,674.98 | 27,498,007.43 | 24,416,893.69 | 44,752,667.55 | |
| 6300 Proyectos Productivos y Acciones de Fomento | | | | | | | | | |
| Inversiones Financieras y Otras Provisiones | | | | | | | | | |
| Inversiones Para el Fomento de Actividades Productivas. | | | | | | | | | |
| Acciones y Participaciones de Capital | | | | | | | | | |
| Compra de Títulos y Valores | | | | | | | | | |
| Concesión de Préstamos | | | | | | | | | |
| Inversiones en Fideicomisos, Mandatos y Otros Análogos | | | | | | | | | |
| Otras Inversiones Financieras | | | | | | | | | |
| Provisiones para Contingencias y Otras Erogaciones Especiales | | | | | | | | | |
| Participaciones y Aportaciones | | 4,611,860.26 | | 4,611,860.26 | 4,611,860.26 | 761,114.96 | 495,282.96 | 3,850,745.30 | |
| Participaciones | | | | | | | | | |
| Aportaciones | | | | | | | | | |
| Convenios | | 4,611,860.26 | | 4,611,860.26 | 4,611,860.26 | 761,114.96 | 495,282.96 | 3,850,745.30 | |
| Deuda Pública | | | | | | | | | |
| Amortización de la Deuda Pública | | | | | | | | | |
| Intereses de la Deuda Pública | | | | | | | | | |
| Comisiones de la Deuda Pública | | | | | | | | | |
| Gastos de la Deuda Pública | | | | | | | | | |
| Costo por Coberturas | | | | | | | | | |
| Apoyos Financieros | | | | | | | | | |
| Adeudos de Ejercicios Fiscales Anteriores (Adefas) | | | | | | | | | |
| Total del Gasto | 4,119,140.00 | 86,741,279.62 | 82,810,419.62 | 32,235,430.77 | 50,574,988.85 | | | | |



C.P. CARLOS DAVID CANTO PACHECO
 DIRECTOR ADMINISTRATIVO

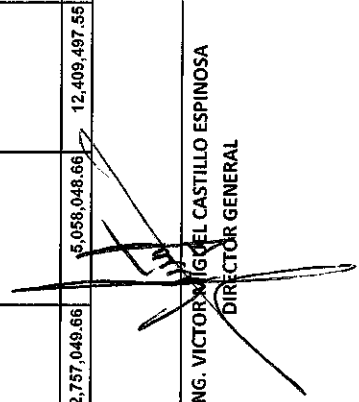

M.G. VICTOR MIGUEL CASTILLO ESPINOSA
 DIRECTOR GENERAL



Cuenta Pública 2018
Instituto para el Desarrollo y Certificación de la Infraestructura Física Educativa de Yucatán
Estado Analítico del Ejercicio del Presupuesto de Egresos
Clasificación Económica (por Tipo de Gasto)
Del 1 de Febrero al 28 de Febrero de 2018

| Concepto | Egresos | | | | | |
|---|---------------------|-------------------------------------|---------------------------|----------------------|----------------------|-----------------------------|
| | 1 Aprobado | 2 Ampliaciones/ (Reducciones) | 3 = (1 + 2) Modificado | 4 Devengado | 5 Pagado | 6 = (3 - 4) Subejercicio |
| Gasto Corriente | 2,300,999.00 | 13.53 | 2,301,012.53 | 2,121,431.75 | 2,133,357.34 | 179,580.78 |
| Gasto de Capital | - | 2,757,036.13 | 2,757,036.13 | 10,288,065.80 | 8,820,604.84 | 7,531,029.67 |
| Amortización de la Deuda y Disminución de Pasivos | | | | | | |
| Total del Gasto | 2,300,999.00 | 2,757,049.66 | 5,058,048.66 | 12,409,497.55 | 10,953,962.18 | 7,351,448.89 |



C.P. CARLOS DAVID CANTO PACHECO
 DIRECTOR ADMINISTRATIVO



ING. VICTOR MIGUEL CASTILLO ESPINOSA
 DIRECTOR GENERAL



Cuenta Pública 2018
Instituto para el Desarrollo y Certificación de la Infraestructura Física Educativa de Yucatán
Estado Analítico del Ejercicio del Presupuesto de Egresos
Clasificación Económica (por Tipo de Gasto)
Del 1 de Enero al 28 de Febrero de 2018

| Concepto | Egresos | | | | | |
|---|---------------------|-------------------------------------|---------------------------|----------------------|----------------------|-----------------------------|
| | 1 Aprobado | 2 Ampliaciones/ (Reducciones) | 3 = (1 + 2) Modificado | 4 Devengado | 5 Pagado | 6 = (3 - 4) Subejercicio |
| Gasto Corriente | 4,119,140.00 | 1,928,744.38 | 6,047,884.38 | 3,976,508.38 | 3,869,999.12 | 2,071,376.00 |
| Gasto de Capital | - | 76,862,535.24 | 76,862,535.24 | 28,259,122.39 | 24,912,276.65 | 48,603,412.85 |
| Amortización de la Deuda y Disminución de Pasivos | | | | | | |
| Total del Gasto | 4,119,140.00 | 78,791,279.62 | 82,980,419.62 | 32,235,630.77 | 28,782,275.77 | 50,674,788.85 |



C.P. CARLOS DAVID CANTO PACHECO
 DIRECTOR ADMINISTRATIVO

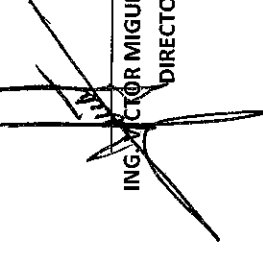

ING. VICTOR MANUEL CASTILLO ESPINOSA
 DIRECTOR GENERAL



Cuenta Pública 2018
Instituto para el Desarrollo y Certificación de la Infraestructura Física Educativa de Yucatán
Estado Analítico del Ejercicio del Presupuesto de Egresos
Clasificación Administrativa
Del 1 de Febrero al 28 de Febrero de 2018

| Concepto | Egresos | | | | | |
|---|---------------------|-------------------------------------|---------------------------|----------------------|----------------------|-----------------------------|
| | Aprobado 1 | Ampliaciones/ (Reducciones) 2 | Modificado 3 = (1 + 2) | Devengado 4 | Pagado 5 | Subejercicio 6 = (3 - 4) |
| 7.14 Instituto para el Desarrollo y Certificación de la Infraestructura Física Educativa de Yucatán | 2,300,999.00 | 2,757,049.66 | 5,058,048.66 | 12,409,497.55 | 10,953,962.18 | 7,351,448.89 |
| Total del Gasto | 2,300,999.00 | 2,757,049.66 | 5,058,048.66 | 12,409,497.55 | 10,953,962.18 | 7,351,448.89 |



C.P. CARLOS DAVID CANTO PACHECO
DIRECTOR ADMINISTRATIVO



ING. MIGUEL CASTILLO ESPINOSA
DIRECTOR GENERAL



Cuenta Pública 2018
Instituto para el Desarrollo y Certificación de la Infraestructura Física Educativa de Yucatán
Estado Analítico del Ejercicio del Presupuesto de Egresos
Clasificación Administrativa
Del 1 de Enero al 28 de Febrero de 2018

| Concepto | Egresos | | | | | |
|---|---------------------|-------------------------------------|---------------------------|----------------------|----------------------|-----------------------------|
| | Aprobado 1 | Ampliaciones/ (Reducciones) 2 | Modificado 3 = (1 + 2) | Devengado 4 | Pagado 5 | Subejercicio 6 = (3 - 4) |
| 7.14 Instituto para el Desarrollo y Certificación de la Infraestructura Física Educativa de Yucatán | 4,119,140.00 | 78,791,279.62 | 82,910,419.62 | 32,235,630.77 | 28,782,275.77 | 50,674,788.85 |
| Total del Gasto | 4,119,140.00 | 78,791,279.62 | 82,910,419.62 | 32,235,630.77 | 28,782,275.77 | 50,674,788.85 |



C.P. CARLOS DAVID CANTO PACHECO
DIRECTOR ADMINISTRATIVO



ING. VICTOR MIGUEL CASTILLO ESPINOSA
DIRECTOR GENERAL



Cuenta Pública 2018
Instituto para el Desarrollo y Certificación de la Infraestructura Física Educativa de Yucatán
Estado Analítico del Ejercicio del Presupuesto de Egresos
Clasificación Funcional (Finalidad y Función)
Del 1 de Febrero al 28 de Febrero de 2018

| Concepto | Egresos | | | | Subejercicio 6 = (3 - 4) |
|---|---------------------|-------------------------------------|-----------------------------|----------------------|-------------------------------|
| | Aprobado 1 | Ampliaciones/ (Reducciones) 2 | Modificado 3 = (1 + 2) | Devengado 4 | |
| Gobierno | | | | | |
| Legislación | - | - | - | - | - |
| Justicia | - | - | - | - | - |
| Coordinación de la Política de Gobierno | - | - | - | - | - |
| Relaciones Exteriores | - | - | - | - | - |
| Asuntos Financieros y Hacendarios | - | - | - | - | - |
| Seguridad Nacional | - | - | - | - | - |
| Asuntos de Orden Público y de Seguridad Interior | - | - | - | - | - |
| Otros Servicios Generales | - | - | - | - | - |
| Desarrollo Social | 2,300,999.00 | 2,757,049.66 | 5,058,048.66 | 12,409,497.55 | 10,953,962.18 |
| Protección Ambiental | - | - | - | - | - |
| Vivienda y Servicios a la Comunidad | - | - | - | - | - |
| Salud | - | - | - | - | - |
| Recreación, Cultura y Otras Manifestaciones Sociales | - | - | - | - | - |
| Educación | 2,300,999.00 | 2,757,049.66 | 5,058,048.66 | 12,409,497.55 | 10,953,962.18 |
| Protección Social | - | - | - | - | - |
| Otros Asuntos Sociales | - | - | - | - | - |
| Desarrollo Económico | | | | | |
| Asuntos Económicos, Comerciales y Laborales en General | - | - | - | - | - |
| Agropecuaria, Silvicultura, Pesca y Caza | - | - | - | - | - |
| Combustibles y Energía | - | - | - | - | - |
| Minería, Manufacturas y Construcción | - | - | - | - | - |
| Transporte | - | - | - | - | - |
| Comunicaciones | - | - | - | - | - |
| Turismo | - | - | - | - | - |
| Ciencia, Tecnología e Innovación | - | - | - | - | - |
| Otras Industrias y Otros Asuntos Económicos | - | - | - | - | - |
| Otras no Clasificadas en Funciones Anteriores | | | | | |
| Transacciones de la Deuda Pública / Costo Financiero de la Deuda | - | - | - | - | - |
| Transferencias, Participaciones y Aportaciones entre Diferentes Niveles y Ordenes de Gobi | - | - | - | - | - |
| Saneamiento del Sistema Financiero | - | - | - | - | - |
| Adeudos de Ejercicios Fiscales Anteriores | - | - | - | - | - |
| Total del Gasto | 2,300,999.00 | 2,757,049.66 | 5,058,048.66 | 12,409,497.55 | 10,953,962.18 |



C.P. CARLOS DAVID CANTO PACHECO
 DIRECTOR ADMINISTRATIVO



ING. MIGUEL CASTILLO ESPINOSA
 DIRECTOR GENERAL



Cuenta Pública 2018
Instituto para el Desarrollo y Certificación de la Infraestructura Física Educativa de Yucatán
Estado Analítico del Ejercicio del Presupuesto de Egresos
Clasificación Funcional (Finalidad y Función)
Del 1 de Enero al 28 de Febrero de 2018

| Concepto | Egresos | | | | Subejercicio 6 = (3 + 4) |
|---|---------------------|-------------------------------------|-----------------------------|----------------------|-------------------------------|
| | Aprobado 1 | Ampliaciones/ (Reducciones) 2 | Modificado 3 = (1 + 2) | Devenigado 4 | |
| Gobierno | | | | | |
| Legislación | | | | | |
| Justicia | | | | | |
| Coordinación de la Política de Gobierno | | | | | |
| Relaciones Exteriores | | | | | |
| Asuntos Financieros y Hacendarios | | | | | |
| Seguridad Nacional | | | | | |
| Asuntos de Orden Público y de Seguridad Interior | | | | | |
| Otros Servicios Generales | | | | | |
| Desarrollo Social | 4,119,140.00 | 78,791,279.62 | 82,910,419.62 | 32,235,630.77 | 28,782,275.77 |
| Protección Ambiental | | | | | |
| Vivienda y Servicios a la Comunidad | | | | | |
| Salud | | | | | |
| Recreación, Cultura y Otras Manifestaciones Sociales | | | | | |
| Educación | 4,119,140.00 | 78,791,279.62 | 82,910,419.62 | 32,235,630.77 | 28,782,275.77 |
| Protección Social | | | | | |
| Otros Asuntos Sociales | | | | | |
| Desarrollo Económico | | | | | |
| Asuntos Económicos, Comerciales y Laborales en General | | | | | |
| Agropecuaria, Silvicultura, Pesca y Caza | | | | | |
| Combustibles y Energía | | | | | |
| Minería, Manufacturas y Construcción | | | | | |
| Transporte | | | | | |
| Comunicaciones | | | | | |
| Turismo | | | | | |
| Ciencia, Tecnología e Innovación | | | | | |
| Otras Industrias y Otros Asuntos Económicos | | | | | |
| Otras no Clasificadas en Funciones Anteriores | | | | | |
| Transacciones de la Deuda Pública / Costo Financiero de la Deuda | | | | | |
| Transferencias, Participaciones y Aportaciones entre Diferentes Niveles y Ordenes de Gobi | | | | | |
| Saneamiento del Sistema Financiero | | | | | |
| Adeudos de Ejercicios Fiscales Anteriores | | | | | |
| Total del Gasto | 4,119,140.00 | 78,791,279.62 | 82,910,419.62 | 32,235,630.77 | 28,782,275.77 |


C.P. CARLOS DAVID CANTO PACHECO
 DIRECTOR ADMINISTRATIVO


VICTOR MIGUEL CASTILLO ESPINOSA
 DIRECTOR GENERAL




Cuenta Pública 2018
Instituto para el Desarrollo y Certificación de la Infraestructura Física Educativa de Yucatán
Intereses de la deuda
Acumulado del 1 de Febrero al 28 de Febrero de 2018
Pesos

| Identificación de Crédito o Instrumento | Devenigado | Pagado |
|---|------------|------------|
| Créditos Bancarios | N/A | N/A |
| Total Créditos Bancarios | N/A | N/A |
| Otros Instrumentos de Deuda | N/A | N/A |
| Total Otros Instrumentos de Deuda | N/A | N/A |
| TOTAL | N/A | N/A |

NO APLICA

Bajo protesta de decir la verdad declaramos que los Estados Financieros y sus notas son razonablemente correctos y responsabilidad del emisor.

C.P. CARLOS DAVID CANTO PACHECO
DIRECTOR ADMINISTRATIVO



ING. VICTOR MIGUEL CASTILLO ESPINOSA
DIRECTOR GENERAL





Cuenta Pública 2018
Instituto para el Desarrollo y Certificación de la Infraestructura Física Educativa de Yucatán
Intereses de la deuda
Acumulado del 1 de Enero al 28 de Febrero de 2018
Pesos

| Identificación de Crédito o Instrumento | Devengado | Pagado |
|---|------------|------------|
| Créditos Bancarios | N/A | N/A |
| Total Créditos Bancarios | N/A | N/A |
| Otros Instrumentos de Deuda | N/A | N/A |
| Total Otros Instrumentos de Deuda | N/A | N/A |
| TOTAL | N/A | N/A |

NO APLICA

Bajo protesta de decir la verdad declaramos que los Estados Financieros y sus notas son razonablemente correctos y responsabilidad del emisor.


C.P. CARLOS DAVID CANTO PACHECO
DIRECTOR ADMINISTRATIVO


ING. VICTOR MIGUEL CASTILLO ESPINOSA
DIRECTOR GENERAL



Cuenta Pública 2018
Instituto para el Desarrollo y Certificación de la Infraestructura Física Educativa de Yucatán
Gasto por Categoría Programática
Del 1 de Febrero al 28 febrero de 2018

| Programas | Concepto | Egresos | | | | Subejercicio |
|-----------|--|-------------------|-------------------------------------|----------------------|----------------------|---------------------|
| | | Aprobado 1 | Ampliaciones/ (Reducciones) 2 | Devengado 4 | Pagado 5 | |
| | | 3 = (1 + 2) | 6 = (3 - 4) | | | |
| | Subsidios: Sector Social y Privado o Entidades Federativas y Municipios | 2,300,999.00 | 2,757,049.66 | 12,409,497.55 | 10,953,962.18 | 7,351,448.89 |
| | Sujetos a Reglas de Operación | - | - | - | - | - |
| | Otros Subsidios | - | - | - | - | - |
| | Desempeño de las Funciones | | 2,757,036.13 | 10,288,065.80 | 8,820,604.84 | 7,531,029.67 |
| | Prestación de Servicios Públicos | | | | | |
| | Provisión de Bienes Públicos | | | | | |
| | Planeación, seguimiento y evaluación de políticas públicas | | | | | |
| | Promoción y fomento | | | | | |
| | Regulación y supervisión | | | | | |
| | Funciones de las Fuerzas Armadas (Únicamente Gobierno Federal) | | | | | |
| | Específicos | | | | | |
| | Proyectos de Inversión | | 2,757,036.13 | 10,288,065.80 | 8,820,604.84 | 7,531,029.67 |
| | Administrativos y de Apoyo | 2,300,999.00 | 13.53 | 2,121,431.75 | 2,133,357.34 | 179,580.78 |
| | Apoyo al proceso presupuestario y para mejorar la eficiencia institucional | 2,300,999.00 | 13.53 | 2,121,431.75 | 2,133,357.34 | 179,580.78 |
| | Apoyo a la función pública y al mejoramiento de la gestión | | | | | |
| | Operaciones ajenas | | | | | |
| | Compromisos | | | | | |
| | Obligaciones | | | | | |
| | Obligaciones de cumplimiento de resolución jurisdiccional | | | | | |
| | Desastres Naturales | | | | | |
| | Pensiones y jubilaciones | | | | | |
| | Aportaciones a la seguridad social | | | | | |
| | Aportaciones a fondos de estabilización | | | | | |
| | Aportaciones a fondos de inversión y reestructura de pensiones | | | | | |
| | Programas de Gasto Federalizado (Gobierno Federal) | | | | | |
| | Gasto Federalizado | | | | | |
| | Participaciones a entidades federativas y municipios | | | | | |
| | Costo financiero, deuda o apoyos a deudores y ahorradores de la banca | | | | | |
| | Aduanos de ejercicios fiscales anteriores | | | | | |
| | Total del Gasto | 300,999.00 | 2,757,049.66 | 12,409,497.55 | 10,953,962.18 | 7,351,448.89 |

C.P. CARLOS DAVID GANTO PACHECO
 DIRECTOR ADMINISTRATIVO

ING. VICTOR RAFAEL CASTILLO ESPINOSA
 DIRECTOR GENERAL



Cuenta Pública 2018
Instituto para el Desarrollo y Certificación de la Infraestructura Física Educativa de Yucatán
Gasto por Categoría Programática
Del 1 de Enero al 28 Febrero de 2018

| Programas | Concepto | Egresos Modificado | | | | | Subejercicio |
|---|---|---------------------|-------------------------------------|----------------------|----------------------|----------------------|----------------------|
| | | 1 Aprobado | 2 Ampliaciones/ (Reducciones) | 3 = (1 + 2) | 4 Devengado | 5 Pagado | |
| Programas | Subsidios: Sector Social y Privado o Entidades Federativas y Municipios | 4,119,140.00 | 78,791,279.62 | 82,910,419.62 | 32,235,630.77 | 28,782,276.77 | 50,674,788.85 |
| | Sujetos a Reglas de Operación | - | - | - | - | - | - |
| | Otros Subsidios | - | - | - | - | - | - |
| | Desempeño de las Funciones | - | 76,862,536.24 | 76,862,535.24 | 28,259,122.39 | 24,912,276.65 | 48,603,412.85 |
| | Prestación de Servicios Públicos | - | - | - | - | - | - |
| | Provisión de Bienes Públicos | - | - | - | - | - | - |
| | Planeación, seguimiento y evaluación de políticas públicas | - | - | - | - | - | - |
| | Promoción y fomento | - | - | - | - | - | - |
| | Regulación y supervisión | - | - | - | - | - | - |
| | Funciones de las Fuerzas Armadas (Únicamente Gobierno Federal) | - | - | - | - | - | - |
| Administrativos y de Apoyo | 4,119,140.00 | 1,928,744.38 | 6,047,884.38 | 3,976,508.38 | 3,869,999.12 | 2,071,376.00 | |
| Compromisos | 4,119,140.00 | 1,928,744.38 | 6,047,884.38 | 3,976,508.38 | 3,869,999.12 | 2,071,376.00 | |
| Obligaciones | - | - | - | - | - | - | |
| Programas de Gasto Federalizado (Gobierno Federal) | - | - | - | - | - | - | |
| Participaciones a entidades federativas y municipios | - | - | - | - | - | - | |
| Costo financiero, deuda o apoyos a deudores y ahorradores de la banca | - | - | - | - | - | - | |
| Adeudos de ejercicios fiscales anteriores | - | - | - | - | - | - | |
| Total del Gasto | | 4,119,140.00 | 78,791,279.62 | 82,910,419.62 | 32,235,630.77 | 28,782,276.77 | 50,674,788.85 |

C.P. CARLOS DAVID ZANTO PACHECO
 DIRECTOR ADMINISTRATIVO

ING. VICTOR MIGUEL CASTILLO ESPINOSA
 DIRECTOR GENERAL



Cuenta Pública 2018

Instituto para el Desarrollo y Certificación de la Infraestructura Física Educativa de Yucatán.

Programas y Proyectos de Inversión

Del 01 de Febrero al 28 de Febrero 2018

ESTE INSTITUTO NO CUENTA CON PROGRAMAS Y PROYECTOS DE INVERSIÓN POR LO TANTO NO APLICA PRESENTAR INFORMACIÓN ALGUNA.

Bajo protesta de decir verdad declaramos que los Estados Financieros y sus notas, son razonablemente correctos y son responsabilidad del emisor.

NO APLICA

C.P. CARLOS DAVID CANTO PACHECO
DIRECTOR ADMINISTRATIVO

ING. VICTOR MIGUEL CASTILLO ESPINOSA
DIRECTOR GENERAL



Cuenta Pública 2018

Instituto para el Desarrollo y Certificación de la Infraestructura Física Educativa de Yucatán.
Programas y Proyectos de Inversión
Del 01 de Enero al 28 de Febrero 2018

ESTE INSTITUTO NO CUENTA CON PROGRAMAS Y PROYECTOS DE INVERSIÓN POR LO TANTO NO APLICA PRESENTAR INFORMACIÓN ALGUNA.

Bajo protesta de decir verdad declaramos que los Estados Financieros y sus notas, son razonablemente correctos y son responsabilidad del emisor.

NO APLICA

C.P. CARLOS DÁVILA CANTO PACHECO
DIRECTOR ADMINISTRATIVO

ING. VICTOR MANUEL CASTILLO ESPINOSA
DIRECTOR GENERAL



Cuenta Pública 2018
Instituto para el Desarrollo y Certificación de la Infraestructura Física Educativa de Yucatán.
Indicadores de Postura Fiscal
Del 01 de Febrero al 28 de Febrero 2018

| Concepto | Estimado | Devengado | Pagado ³ |
|--|--------------|----------------|---------------------|
| I. Ingresos Presupuestarios (I=I+2) | 2,300,999.00 | 2,649,899.48 | 2,649,899.48 |
| 1. Ingresos del Gobierno de la Entidad Federativa ¹ | | | |
| 2. Ingresos del Sector Paraestatal ¹ | 2,300,999.00 | 2,649,899.48 | 2,649,899.48 |
| II. Egresos Presupuestarios (II=3+4) | 2,300,999.00 | 12,409,497.55 | 10,953,962.18 |
| 3. Egresos del Gobierno de la Entidad Federativa ² | | | |
| 4. Egresos del Sector Paraestatal ² | 2,300,999.00 | 12,409,497.55 | 10,953,962.18 |
| III. Balance Presupuestario (Superávit o Déficit) (III = I - II) | - | - 9,759,598.07 | - 8,304,062.70 |


| Concepto | Estimado | Devengado | Pagado ³ |
|--|----------|----------------|---------------------|
| III. Balance presupuestario (Superávit o Déficit) | - | - 9,759,598.07 | - 8,304,062.70 |
| IV. Intereses, Comisiones y Gastos de la Deuda | - | - | - |
| V. Balance Primario (Superávit o Déficit) (V= III - IV) | - | - 9,759,598.07 | - 8,304,062.70 |


| Concepto | Estimado | Devengado | Pagado ³ |
|---|----------|-----------|---------------------|
| A. Financiamiento | | | |
| B. Amortización de la deuda | | | |
| C. Endeudamiento ó desendeudamiento (C = A - B) | | | |

ESTE INSTITUTO NO CUENTA CON INDICADORES DE POSTURA FISCAL POR LO TANTO NO APLICA PRESENTAR INFORMACIÓN ALGUNA

Bajo protesta de decir verdad declaramos que los Estados Financieros y sus notas, son razonablemente correctos y son responsabilidad del emisor.

1. Los Ingresos que se presentan son los Ingresos presupuestario totales sin incluir los ingresos por financiamientos. Los Ingresos del Gobierno de la Entidad Federativa corresponden a los del Poder Ejecutivo, Legislativo, Judicial y Autónomos
2. Los egresos que se presentan son los egresos presupuestarios totales sin incluir los egresos por amortización. Los egresos del Gobierno de la Entidad Federativa corresponden a los del Poder Ejecutivo, Legislativo, Judicial y Organos Autónomos
3. Para Ingresos se reportan los Ingresos recaudados; para egresos se reportan los egresos pagados


C.P. CARLOS DAVID CANTO PACHECO
 DIRECTOR ADMINISTRATIVO


ING. VICTOR MANUEL CASTILLO ESPINOSA
 DIRECTOR GENERAL



Cuenta Pública 2018
Instituto para el Desarrollo y Certificación de la Infraestructura Física Educativa de Yucatán.
Indicadores de Postura Fiscal
Del 01 de Enero al 28 de Febrero 2018

| Concepto | Estimado | Devengado | Pagado ³ |
|---|--------------|-----------------|---------------------|
| I. Ingresos Presupuestarios (I=1+2) | | | |
| 1. Ingresos del Gobierno de la Entidad Federativa ¹ | 4,119,474.00 | 4,490,669.27 | 4,490,669.27 |
| 2. Ingresos del Sector Paraestatal ¹ | 4,119,474.00 | 4,490,669.27 | 4,490,669.27 |
| II. Egresos Presupuestarios (II=3+4) | | | |
| 3. Egresos del Gobierno de la Entidad Federativa ² | 4,119,474.00 | 32,235,630.77 | 28,782,275.77 |
| 4. Egresos del Sector Paraestatal ² | 4,119,474.00 | 32,235,630.77 | 28,782,275.77 |
| III. Balance Presupuestario (Superávit o Déficit) (III = I - II) | | | |
| | - | - 27,744,961.50 | - 24,291,606.50 |


| Concepto | Estimado | Devengado | Pagado ³ |
|---|----------|-----------------|---------------------|
| III. Balance presupuestario (Superávit o Déficit) | | | |
| | - | - 27,744,961.50 | - 24,291,606.50 |
| IV. Intereses, Comisiones y Gastos de la Deuda | | | |
| | - | - | - |
| V. Balance Primario (Superávit o Déficit) (V= III - IV) | | | |
| | - | - 27,744,961.50 | - 24,291,606.50 |


| Concepto | Estimado | Devengado | Pagado ³ |
|--|----------|-----------|---------------------|
| A. Financiamiento | | | |
| B. Amortización de la deuda | | | |
| C. Endeudamiento ó desendeudamiento (C = A - B) | | | |

ESTE INSTITUTO NO CUENTA CON INDICADORES DE POSTURA FISCAL POR LO TANTO NO APLICA PRESENTAR INFORMACIÓN ALGUNA

Bajo protesta de decir verdad declaramos que los Estados Financieros y sus notas, son razonablemente correctos y son responsabilidad del emisor.

1. Los Ingresos que se presentan son los Ingresos presupuestario totales sin incluir los ingresos por financiamientos. Los Ingresos del Gobierno de la Entidad Federativa corresponden a los del Poder Ejecutivo, Legislativo, Judicial y Autónomos
2. Los egresos que se presentan son los egresos presupuestarios totales sin incluir los egresos por amortización. Los egresos del Gobierno de la Entidad Federativa corresponden a los del Poder Ejecutivo, Legislativo, Judicial y Órganos Autónomos
3. Para Ingresos se reportan los Ingresos recaudados; para egresos se reportan los egresos pagados


C.P. CARLOS DAVID CANTO PACHECO
 DIRECTOR ADMINISTRATIVO


ING. VICTOR MIGUEL CASTILLO ESPINOSA
 DIRECTOR GENERAL




Instituto para el Desarrollo y Certificación de la Infraestructura Física Educativa de Yucatán
Indicadores de Resultados
(Formato libre)


Se puede incluir las Matrices de Indicadores para resultados que se tengan, en la que se muestre el resultado obtenido en el Indicador
Del 1 de Febrero al 28 de Febrero de 2018

Programa Presupuestario: 246 Administración de Recursos Humanos, Materiales y Financieros del Instituto para el Desarrollo y Certificación de la Infraestructura Física Educativa de Yucatán
 Dependencia o Entidad: INSTITUTO PARA EL DESARROLLO Y CERTIFICACIÓN DE LA INFRAESTRUCTURA FÍSICA EDUCATIVA DE YUCATÁN
 Responsable:
 Población Objetivo: Áreas del Instituto.
 Eje PED: 06 Gestión y Administración Pública
 Tema PED: 06.01 Gestión y Administración Pública
 Objetivo PED: 06.01.01 Mejorar la eficiencia y la eficacia de la Administración Pública.

Finalidad: 02 Desarrollo Social
 Eje: 02.06 Gestión y Administración Pública
 Función: 02.06.05 Educación
 Subfunción: 02.06.05.06 Otros Servicios Educativos y Actividades inherentes
 Tipo de Programa: M - Apoyo al proceso presupuestario y para mejorar la eficiencia institucional

| Nivel MMFL | Resumen Narrativo | Numero | Indicador | Formula | Descripción (Total de presupuesto ejercido/Total de presupuesto autorizado) * 100 | Medición | Linea Base | Meta | Acumulada | |
|------------|--|--------|------------------------------------|-------------|--|------------|------------|--------|------------|-----------|
| | | | | | | | | | Programada | Realizada |
| Propósito | El Instituto para el Desarrollo y Certificación de la Infraestructura Física Educativa de Yucatán cuenta con una administración eficiente de recursos para su operación. | 16,321 | Porcentaje de presupuesto ejercido | (B/C) * 100 | | Trimestral | 100.00 | 100.00 | 13.00 | 13.00 |


 C.P. CARLOS DAVILA CANTO PACHECO
 DIRECTOR ADMINISTRATIVO


 ING. VICTOR MANUEL CASTILLO ESPINOSA
 DIRECCION GENERAL



Instituto para el Desarrollo y Certificación de la Infraestructura Física Educativa de Yucatán
Indicadores de Resultados
 (Formato libre)


Se puede incluir las Matrices de Indicadores para resultados que se tengan, en la que se muestre el resultado obtenido en el Indicador
Del 1 de Enero al 28 de Febrero de 2018

Programa Presupuestario: 246 Administración de Recursos Humanos, Materiales y Financieros del Instituto para el Desarrollo y Certificación de la Infraestructura Física Educativa de Yucatán
 Dependencia o Entidad Responsable: INSTITUTO PARA EL DESARROLLO Y CERTIFICACIÓN DE LA INFRAESTRUCTURA FÍSICA EDUCATIVA DE YUCATÁN

Población Objetivo: Áreas del Instituto.
 Eje PED: 06 Gestión y Administración Pública
 Tema PED: 06.01 Gestión y Administración Pública
 Objetivo PED: 06.01.01 Mejorar la eficiencia y la eficacia de la Administración Pública.
 Finalidad: 02 Desarrollo Social
 Eje: 02.06 Gestión y Administración Pública
 Función: 02.06.05 Educación
 Subfunción: 02.06.05.06 Otros Servicios Educativos y Actividades Inherentes
 Tipo de Programa: MI - Apoyo al proceso presupuestario y para mejorar la eficiencia institucional

| Nivel MIML | Resumen Narrativo | Numero | Indicador | Formula | Descripción (Total de presupuesto ejercido/Total de presupuesto autorizado)*100 | Medición | Linea Base | Meta | Acumulada Programada | Acumulada Realizada |
|------------|--|--------|------------------------------------|-----------|--|----------|------------|--------|----------------------|---------------------|
| Propósito | El Instituto para el Desarrollo y Certificación de la Infraestructura Física Educativa de Yucatán cuenta con una administración eficiente de recursos para su operación. | 16.321 | Porcentaje de presupuesto ejercido | (B/C)*100 | Trimestral | 100.00 | 100.00 | 100.00 | 39.00 | 39.00 |


 C.P. CARLOS DAVID CANTO PACHECO
 DIRECTOR ADMINISTRATIVO


 ING. VICTOR MIGUEL CASTILLO ESPINOSA
 DIRECTOR GENERAL

CUENTA PÚBLICA 2018
RELACIÓN DE BIENES MUEBLES QUE INTEGRAN EL PATRIMONIO
DEL 1 DE ENERO AL 28 DE FEBRERO DE 2018
(Pesos)

INSTITUTO PARA EL DESARROLLO Y CERTIFICACIÓN DE LA INFRAESTRUCTURA FÍSICA EDUCATIVA DE YUCATÁN.

| Código | Descripción del Bien Mueble | Valor en libros |
|---------------------|--|-----------------|
| IDE-MOB-027 | MESA 1.5 X .60 CERESO ESTRUCT. NEGRA | \$ 1.00 |
| IDE-MOB-1046 | DESTRUCTORA MARCA IDEAL 1000-4MM | \$ 1.00 |
| IDE-MOB-1048 | AIRE ACONDICIONADO RHEEM M-RLK060 | \$ 1.00 |
| IDE-MOB-1049 | AIRE ACONDICIONADO RHEEM TIPO FAN AND COIL | \$ 1.00 |
| IDE-MOB-647 | AMPLIFICADOR SOUND TRACK SA-1200 | \$ 1.00 |
| IDE-MOB-648 | SISTEMA 2 MICROFONOS INALAMBRICO | \$ 1.00 |
| IDE-MOB-649 | SISTEMA 2 MICROFONOS INALAMBRICO | \$ 1.00 |
| COMP.S01-007-112011 | SISTEMA 4 MICROFONOS INALAMBRICO | \$ 1.00 |
| IDE-MOB-1009 | PAR BAFLES PARED MITSU MB500 300WATTS | \$ 1.00 |
| IDE-MOB-1010 | PAR BAFLES PARED MITSU MB500 300WATTS | \$ 1.00 |
| IDE-MOB-1050 | AMPLIFICADOR SOUND TRACK MOD AMP-02010 | \$ 1.00 |
| IDE-MOB-1003 | RELOJ CHECADOR MARCA AMNO MOD TXC-21 | \$ 1.00 |
| IDE-MOB-1051 | AIRE ACONDICIONADO RSKA-A048CK 000 | \$ 1.00 |
| IDE-MOB-1052 | AIRE ACONDICIONADO RSKA-A048CK 000 | \$ 1.00 |
| IDE-MOB-663 | Rotafolio fijo 170x60x90 | \$ 1.00 |
| IDE-MOB-567 | SILLA ADMVA. NEUMATICA C/BRAZOS NEGRO | \$ 1.00 |
| IDE-MOB-373 | SILLA VISITA SIN BRAZOS NEGRA OFFICE MASTER | \$ 1.00 |
| IDE-MOB-385 | SILLA VISITA SIN BRAZOS NEGRA OFFICE MASTER | \$ 1.00 |
| IDE-MOB-165 | CREDENZA METALICA 152X40X75 NEGRO MARCA GEBESA | \$ 1.00 |
| IDE-MOB-361 | MESA PARA SALA DE JUNTAS | \$ 1.00 |
| IDE-MOB-376 | '16 ANAQUELES METALICOS GRIS ACERO | \$ 1.00 |
| IDE-MOB-077 | '7 SILLONES EJECUTIVOS | \$ 1.00 |
| IDE-MOB-071 | '4 SILLONES EJECUTIVOS | \$ 1.00 |
| IDE-MOB-727 | '2 SILLONES EJECUTIVOS | \$ 1.00 |
| IDE-MOB-132 | '1 CAMARA DIGITAL HP | \$ 1.00 |
| IDE-MOB-132 | NIVEL PENTAX, SISTEMA TRIPIE EXTERIOR | \$ 1.00 |
| IDE-MOB-683 | MINI-SPLIT DE PARED MOD.CCH018/CCH018CD | \$ 1.00 |
| IDE-MOB-683 | AIRE ACOND. BRYANT S-C-400187 E-400513 | \$ 1.00 |
| IDE-MOB-705 | AIRE ACOND. FREYVEN BY CARRIER SERIE E503073C50311 | \$ 1.00 |
| IDE-MOB-520 | CONJUNTO EJEC.183X230X75 CHERRY CUERPO NEGRO | \$ 1.00 |
| IDE-MOB-607 | AVT-606 MODULO ANALISTA ECOAVANTE DE 1.60 GRAFITO | \$ 56.54 |
| IDE-MOB-608 | AVT-492 ARCHIVERO VERTICAL DE 3 GAVETAS CAOBA | \$ 43.51 |
| IDE-MOB-065 | SILLON EJECUTIVO EN PIEL COLOR NEGRO QZY2208B | \$ 18.69 |
| IDE-MOB-605 | QZY2208B SILLON EJECUTIVO EN PIEL COLOR NEGRO | \$ 18.69 |
| IDE-MOB-778 | QZY2208B SILLON EJECUTIVO EN PIEL COLOR NEGRO | \$ 18.69 |
| IDE-MOB-075 | QZY 2208B SILLON EJECUTIVO EN PIEL COLOR NEGRO | \$ 18.69 |
| IDE-MOB-646 | Bafle amplificador | \$ 68.17 |
| IDE-MOB-422 | ENFRIADOR DE AGUA (2) | \$ 77.33 |
| IDE-MOB-378 | DESHUMIDIFICADOR (2) | \$ 49.85 |
| IDE-MOB-066 | Refrigerador 7" | \$ 76.50 |
| COMP.114-010-112011 | Equipo de control de acceso b3 marca zksoftware | \$ 191.43 |
| IDE-MOB-029 | MINISPLIT 12000 BTUS 220 VOLTS. WHIRPOOL | \$ 580.42 |
| IDE-MOB-729 | Biogenerador de Ozono | \$ 201.25 |
| IDE-MOB-703 | Minisplit LG 24000 BTUS 220 volts | \$ 627.23 |
| IDE-MOB-507 | Minisplit MIRAGE SMCC1121F 220V | \$ 360.40 |
| IDE-MOB-971 | TRITURADORA DE PAPEL | \$ 459.01 |
| IDE-MOB-962 | ARCHIVERO VERTICAL 2 GAVETAS CAOBA | \$ 487.79 |
| IDE-MOB-962 | CAMARA SONY CYBERSHOT 10.1 MEGAPIXELES | \$ 506.00 |
| IDE-MOB-972 | Minisplit 9000 btus marca AUX | \$ 716.67 |
| IDE-MOB-972 | CAMARA SONY CYBERSHOT 10.1 MEGAPIXELES | \$ 506.00 |
| COMP.126-002-112011 | 12 Sillas Secretariales | \$ 5,623.51 |
| IDE-MOB-1043 | Sillon Ejecutivo en tela Mesh c/cabezera | \$ 824.76 |
| IDE-MOB-1067 | Modulo Ejecutivo y Sillas Dir de Proyectos | \$ 14,056.42 |
| IDE-MOB-010 | ARCHIVERO METALICO DE 4 CAJONES NEGRO | \$ 1,853.37 |
| IDE-MOB-013 | ARCHIVERO METALICO DE 4 CAJONES NEGRO | \$ 1,853.37 |
| IDE-MOB-016 | AIRE ACONDICIONADO MINISPLIT 12000 BTUS | \$ 1,950.00 |
| IDE-MOB-018 | SILLA DE VISITA VERDE | \$ 260.00 |
| IDE-MOB-023 | SILLA DE VISITA NEGRA | \$ 260.00 |
| IDE-MOB-026 | SILLON REPOSET VERDE | \$ 1,160.90 |
| IDE-MOB-028 | MESA DE TRABAJO CAOBA | \$ 1,041.73 |
| IDE-MOB-031 | AIRE ACONDICIONADO MINISPLIT 12000 BTUS | \$ 1,950.00 |
| IDE-MOB-032 | ESCRITORIO DE 1 PEDESTAL CON 2 CAJONES | \$ 2,984.80 |
| IDE-MOB-033 | ESCRITORIO DE 1 PEDESTAL CON 2 CAJONES | \$ 2,984.80 |
| IDE-MOB-034 | MESA DE TRABAJO NEGRA | \$ 1,041.73 |
| IDE-MOB-045 | MESA DE TRABAJO METALICA COLOR CAOBA | \$ 1,041.73 |
| IDE-MOB-046 | MESA DE TRABAJO METALICA COLOR CAOBA | \$ 1,041.73 |
| IDE-MOB-052 | AIRE ACONDICIONADO MINISPLIT 12000 BTUS | \$ 1,950.00 |
| IDE-MOB-053 | SILLA SALAMANCA CON PISTÓN | \$ 676.43 |
| IDE-MOB-056 | SILLA SALAMANCA CON PISTÓN | \$ 676.43 |
| IDE-MOB-063 | AIRE ACONDICIONADO MINISPLIT 24000 BTUS | \$ 3,466.67 |
| IDE-MOB-064 | AIRE ACONDICIONADO MINISPLIT 24000 BTUS | \$ 3,466.67 |
| IDE-MOB-066 | REFRIGERADOR | \$ 1,300.00 |

| | | | |
|-------------|---|----|-----------|
| IDE-MOB-067 | MESA DE TRABAJO COLOR CAOBA | \$ | 1,041.73 |
| IDE-MOB-070 | 61 ANAQUELES TIPO ESQUELETO CON 4 POSTES | \$ | 57,756.83 |
| IDE-MOB-203 | ESCRITORIO EJECUTIVO DE 2 PEDESTALES CON 5 CAJONES | \$ | 2,639.00 |
| IDE-MOB-093 | AIRE ACONDICIONADO TIPO VENTANA 24,000 BTUS | \$ | 3,466.67 |
| IDE-MOB-408 | ARCHIVERO METALICO DE 4 CAJONES NEGRO | \$ | 1,853.37 |
| IDE-MOB-409 | ARCHIVERO METALICO DE 4 CAJONES NEGRO | \$ | 1,853.37 |
| IDE-MOB-127 | SILLA EJECUTIVA CON BRAZOS NEGRA | \$ | 1,066.00 |
| IDE-MOB-128 | BANCO DE MADERA VERDE | \$ | 1,125.80 |
| IDE-MOB-129 | MESA ESQUINERA CAFÉ | \$ | 1,078.13 |
| IDE-MOB-130 | CAMASTRO GRIS | \$ | 368.33 |
| IDE-MOB-137 | ESCRITORIO EJECUTIVO DE 2 PEDESTALES CON 5 CAJONES | \$ | 2,639.00 |
| IDE-MOB-138 | ESTANTE METALICO PARA RESGUARDO | \$ | 1,411.37 |
| IDE-MOB-139 | CREDENZA COLOR CAFÉ CON PUERTAS DE CRISTAL | \$ | 3,153.37 |
| IDE-MOB-140 | MESITA MADERA COLOR NEGRO | \$ | 2,191.80 |
| IDE-MOB-141 | ARCHIVERO METALICO DE 4 CAJONES NEGRO | \$ | 1,853.37 |
| IDE-MOB-142 | MESA DE MADERA CAFÉ | \$ | 2,191.80 |
| IDE-MOB-145 | ANAQUEL TIPO ESQUETO 4 ENTRE PAÑOS | \$ | 927.33 |
| IDE-MOB-146 | SILLA VISITA NEGRA | \$ | 260.00 |
| IDE-MOB-147 | SILLA VISITA NEGRA | \$ | 260.00 |
| IDE-MOB-148 | MESA DE JUNTAS COLOR CAOBA | \$ | 2,610.40 |
| IDE-MOB-149 | ESCRITORIO DE MADERA, FORMA DE U | \$ | 5,477.33 |
| IDE-MOB-150 | ESCRITORIO DE 2 PEDESTALES CON 5 CAJONES | \$ | 2,639.00 |
| IDE-MOB-152 | ARCHIVERO METALICO DE 4 CAJONES NEGRO | \$ | 1,853.37 |
| IDE-MOB-021 | AIRE ACONDICIONADO MINISPLIT 12000 BTUS | \$ | 1,950.00 |
| IDE-MOB-157 | ESCRITORIO EJECUTIVO DE 2 PEDESTALES CON 5 CAJONES | \$ | 2,639.00 |
| IDE-MOB-158 | ESCRITORIO EJECUTIVO DE 2 PEDESTALES CON 5 CAJONES | \$ | 2,639.00 |
| IDE-MOB-159 | ESCRITORIO EJECUTIVO DE 2 PEDESTALES CON 5 CAJONES | \$ | 2,639.00 |
| IDE-MOB-160 | MESA PARA IMPRESORA DE 30 CM DE ALTO COLOR CAFÉ | \$ | 909.13 |
| IDE-MOB-161 | ESCRITORIO CON 2 PEDESTALES, CON 5 CAJONES | \$ | 2,639.00 |
| IDE-MOB-162 | ESCRITORIO METALICO, 2 PEDESTALES COLOR NEGRO, 5 CAJONES | \$ | 2,639.00 |
| IDE-MOB-163 | SILLA DE VISITA VERDE | \$ | 260.00 |
| IDE-MOB-164 | SILLA SECRETARIAL NEGRA | \$ | 676.43 |
| IDE-MOB-166 | ESCRITORIO METALICO CON 2 PEDESTALES Y 5 CAJONES | \$ | 2,639.00 |
| IDE-MOB-167 | ARCHIVERO METALICO DE 4 CAJONES NEGRO | \$ | 1,853.37 |
| IDE-MOB-168 | CAJA FUERTE METALICA, CON COMBINACIONES | \$ | 2,405.00 |
| IDE-MOB-169 | ARCHIVERO METALICO CON 2 CAJONES | \$ | 1,016.17 |
| IDE-MOB-170 | SILLA DE VISITA VERDE | \$ | 260.00 |
| IDE-MOB-171 | SILLA DE VISITA VERDE | \$ | 260.00 |
| IDE-MOB-172 | CREDENZA CON PUERTAS | \$ | 1,706.47 |
| IDE-MOB-151 | SILLA EJECUTIVA | \$ | 1,066.00 |
| IDE-MOB-185 | MESA PARA IMPRESORA COLOR CAFÉ | \$ | 909.13 |
| IDE-MOB-186 | MESA CON RUEDITAS METALICA COLOR CAFÉ | \$ | 720.63 |
| IDE-MOB-180 | SILLA DE VISITA VERDE | \$ | 260.00 |
| IDE-MOB-187 | ESCRITORIO METALICO DE 2 PEDESTALES CON 5 CAJONES | \$ | 2,639.00 |
| IDE-MOB-188 | ESCRITORIO METALICO DE 2 PEDESTALES CON 5 CAJONES | \$ | 2,639.00 |
| IDE-MOB-183 | SILLA DE VISITA VERDE | \$ | 260.00 |
| IDE-MOB-184 | SILLA DE VISITA VERDE | \$ | 260.00 |
| IDE-MOB-189 | MESA METALICA DE 0.40 X 1.20 CON FORMICA | \$ | 1,041.73 |
| IDE-MOB-190 | ARCHIVERO METALICO DE 4 CAJONES NEGRO | \$ | 1,853.37 |
| IDE-MOB-191 | MESA DE TRABAJO COLOR CAOBA | \$ | 1,041.73 |
| IDE-MOB-192 | MESA DE TRABAJO COLOR CAOBA | \$ | 1,041.73 |
| IDE-MOB-202 | SILLA DE VISITA VERDE | \$ | 260.00 |
| IDE-MOB-263 | SILLA DE VISITA VERDE | \$ | 260.00 |
| IDE-MOB-291 | SILLA DE VISITA VERDE | \$ | 260.00 |
| IDE-MOB-393 | CREDENZA METALICA CAFÉ | \$ | 2,700.53 |
| IDE-MOB-395 | MESA DE TRABAJO COLOR CAOBA | \$ | 1,041.73 |
| IDE-MOB-396 | MESA DE TRABAJO CAOBA | \$ | 1,041.73 |
| IDE-MOB-204 | ESCRITORIO EJECUTIVO DE 2 PEDESTALES CON 5 CAJONES | \$ | 2,639.00 |
| IDE-MOB-205 | MESA DE MADERA COLOR BLANCA | \$ | 2,191.80 |
| IDE-MOB-401 | ESCRITORIO EJECUTIVO 2 PEDESTALES CON 5 CAJONES | \$ | 2,639.00 |
| IDE-MOB-207 | ESCRITORIO EJECUTIVO 2 PEDESTALES CON 5 CAJONES | \$ | 2,639.00 |
| IDE-MOB-208 | MESA PARA MAQUINA DE ESCRIBIR CAFÉ | \$ | 909.13 |
| IDE-MOB-209 | SILLA DE VISITA DUAL NEGRA | \$ | 425.53 |
| IDE-MOB-210 | SILLA DE VISITA DUAL NEGRA | \$ | 425.53 |
| IDE-MOB-211 | SILLA DE VISITA DUAL NEGRA | \$ | 425.53 |
| IDE-MOB-212 | SILLA DE VISITA DUAL NEGRA | \$ | 425.53 |
| IDE-MOB-213 | SILLA DE VISITA DUAL NEGRA | \$ | 425.53 |
| IDE-MOB-217 | ESCRITORIO EJECUTIVO 2 PEDESTALES CON 5 CAJONES | \$ | 2,639.00 |
| IDE-MOB-218 | ESCRITORIO 2 PEDESTALES CON 4 CAJONES EN L | \$ | 4,312.10 |
| IDE-MOB-221 | ESCRITORIO EJECUTIVO 2 PEDESTALES CON 5 CAJONES | \$ | 2,639.00 |
| IDE-MOB-222 | LIBRERO DE 4 NIVELES | \$ | 4,491.93 |
| IDE-MOB-223 | SILLA DE VISITA VERDE | \$ | 260.00 |
| IDE-MOB-402 | ANAQUEL METALICO DE 5 ENTREPAÑOS | \$ | 946.83 |
| IDE-MOB-227 | CREDENZA MADERA | \$ | 3,153.37 |
| IDE-MOB-229 | SILLA DE VISITA VERDE | \$ | 260.00 |
| IDE-MOB-232 | SILLA DE VISITA VERDE | \$ | 260.00 |
| IDE-MOB-233 | SILLA DE VISITA VERDE | \$ | 260.00 |
| IDE-MOB-235 | ESCRITORIO SECRETARIAL DE MADERA CON 1 PEDESTAL Y 2 CAJONES | \$ | 2,049.23 |
| IDE-MOB-236 | MESA DE TRABAJO BLANCA | \$ | 1,041.73 |
| IDE-MOB-238 | SILLA DE VISITA VERDE | \$ | 260.00 |

| | | | |
|-------------|---|----|-----------|
| IDE-MOB-240 | ARCHIVERO METALICO DE 4 CAJONES NEGRO | \$ | 1,853.37 |
| IDE-MOB-241 | ARCHIVERO METALICO DE 4 CAJONES NEGRO | \$ | 1,853.37 |
| IDE-MOB-242 | ESCRITORIO SECRETARIAL 1 PEDESTAL 2 CAJONES | \$ | 2,049.23 |
| IDE-MOB-244 | MESA CON RUEDAS NEGRA | \$ | 720.63 |
| IDE-MOB-246 | CREDENZA CAFÉ | \$ | 3,153.37 |
| IDE-MOB-247 | ESCRITORIO EJECUTIVO 2 PEDESTALES CON 5 CAJONES | \$ | 2,639.00 |
| IDE-MOB-249 | ESCRITORIO EJECUTIVO 2 PEDESTALES CON 5 CAJONES | \$ | 2,639.00 |
| IDE-MOB-251 | MESA DE COMPUTO COLOR BLANCA | \$ | 1,184.30 |
| IDE-MOB-253 | ESCRITORIO EJECUTIVO 2 PEDESTALES CON 5 CAJONES | \$ | 2,639.00 |
| IDE-MOB-255 | SILLA DE VISITA VERDE | \$ | 260.00 |
| IDE-MOB-256 | ESCRITORIO EJECUTIVO 2 PEDESTALES CON 5 CAJONES | \$ | 2,639.00 |
| IDE-MOB-258 | ESCRITORIO EJECUTIVO 2 PEDESTALES CON 5 CAJONES | \$ | 2,639.00 |
| IDE-MOB-259 | MESA P/ MAQ. DE ESCRIBIR | \$ | 909.13 |
| IDE-MOB-261 | ARCHIVERO DE 2 CAJONES NEGRO | \$ | 1,016.17 |
| IDE-MOB-262 | ESCRITORIO EJECUTIVO 2 PEDESTALES CON 5 CAJONES | \$ | 2,639.00 |
| IDE-MOB-403 | ANAQUEL METALICO DE 5 ENTREPAÑOS | \$ | 946.83 |
| IDE-MOB-264 | MESITA CON RUEDAS BLANCA | \$ | 720.63 |
| IDE-MOB-266 | MESA PARA MAQUINA DE ESCRIBIR CAFÉ | \$ | 909.13 |
| IDE-MOB-271 | ANAQUEL METALICO DE 5 ENTREPAÑOS | \$ | 946.83 |
| IDE-MOB-290 | SILLA DE VISITA VERDE | \$ | 260.00 |
| IDE-MOB-404 | ANAQUEL METALICO DE 5 ENTREPAÑOS | \$ | 946.83 |
| IDE-MOB-311 | ESCRITORIO SECRETARIAL DE MADERA CON 1 PEDESTAL Y 2 CAJONES | \$ | 2,049.23 |
| IDE-MOB-312 | SILLA SECRETARIAL | \$ | 676.43 |
| IDE-MOB-314 | ARCHIVERO METALICO DE 4 CAJONES NEGRO | \$ | 1,853.37 |
| IDE-MOB-315 | ARCHIVERO METALICO DE 4 CAJONES NEGRO | \$ | 1,853.37 |
| IDE-MOB-317 | ARCHIVERO METALICO DE 4 CAJONES NEGRO | \$ | 1,853.37 |
| IDE-MOB-318 | ARCHIVERO METALICO DE 4 CAJONES NEGRO | \$ | 1,853.37 |
| IDE-MOB-405 | ANAQUEL METALICO DE 5 ENTREPAÑOS | \$ | 946.83 |
| IDE-MOB-320 | MESA DE TRABAJO CAOBA | \$ | 1,041.73 |
| IDE-MOB-321 | ESCRITORIO EJECUTIVO 1 PEDESTAL 2 CAJONES | \$ | 5,060.90 |
| IDE-MOB-323 | SALA DE RECEPCION COLOR VERDE (2 PIEZAS) | \$ | 2,556.67 |
| IDE-MOB-324 | MESITA DE CENTRO CAOBA | \$ | 984.10 |
| IDE-MOB-325 | ESQUINERO DE MADERA | \$ | 1,078.13 |
| IDE-MOB-328 | CAJA FUERTE | \$ | 2,405.00 |
| IDE-MOB-333 | CREDENZA CAFÉ | \$ | 3,153.37 |
| IDE-MOB-334 | ARCHIVERO DE MADERA DE 3 CAJONES | \$ | 1,434.77 |
| IDE-MOB-338 | TELEVISION SHARP 29" | \$ | 1,516.67 |
| IDE-MOB-339 | MESA DE TRABAJO COLOR BLANCA | \$ | 1,041.73 |
| IDE-MOB-340 | SOFA COLOR VERDE | \$ | 2,556.67 |
| IDE-MOB-342 | ESCRITORIO DE CRISTAL EN FORMA DE L | \$ | 6,309.33 |
| IDE-MOB-343 | ESCRITORIO DE CRISTAL EN FORMA DE L | \$ | 6,309.33 |
| IDE-MOB-345 | ESCRITORIO DE 2 PEDESTALES CON 5 CAJONES | \$ | 2,639.00 |
| IDE-MOB-346 | ESCRITORIO SECRETARIAL 1 PEDESTAL 2 CAJONES | \$ | 2,049.23 |
| IDE-MOB-348 | ESCRITORIO EJECUTIVO DE 2 PEDESTALES CON 5 CAJONES | \$ | 2,639.00 |
| IDE-MOB-350 | ESCRITORIO EN L CON 3 CAJONES COLOR CAOBA | \$ | 3,371.33 |
| IDE-MOB-351 | SILLA DE VISITA NEGRA | \$ | 260.00 |
| IDE-MOB-354 | SILLA EJECUTIVA CON BRAZOS | \$ | 1,066.00 |
| IDE-MOB-355 | ARCHIVERO DE 2 CAJONES | \$ | 1,016.17 |
| IDE-MOB-356 | SILLA EJECUTIVA CON BRAZOS | \$ | 1,066.00 |
| IDE-MOB-357 | ARCHIVERO DE 2 CAJONES | \$ | 1,016.17 |
| IDE-MOB-358 | SILLA EJECUTIVA CON BRAZOS | \$ | 1,066.00 |
| IDE-MOB-359 | ARCHIVERO DE 2 CAJONES | \$ | 1,016.17 |
| IDE-MOB-360 | MESA DE TRABAJO COLOR CAOBA | \$ | 1,041.73 |
| IDE-MOB-361 | MESA DE JUNTAS COLOR CAOBA DE 8 PIEZAS | \$ | 2,610.40 |
| IDE-MOB-362 | SILLA EJECUTIVA CON BRAZOS | \$ | 1,066.00 |
| IDE-MOB-363 | SILLA EJECUTIVA CON BRAZOS | \$ | 1,066.00 |
| IDE-MOB-364 | SILLA EJECUTIVA CON BRAZOS | \$ | 1,066.00 |
| IDE-MOB-365 | SILLA EJECUTIVA CON BRAZOS | \$ | 1,066.00 |
| IDE-MOB-366 | SILLA EJECUTIVA CON BRAZOS | \$ | 1,066.00 |
| IDE-MOB-367 | SILLA EJECUTIVA CON BRAZOS | \$ | 1,066.00 |
| IDE-MOB-368 | SILLA EJECUTIVA CON BRAZOS | \$ | 1,066.00 |
| IDE-MOB-369 | SILLA EJECUTIVA CON BRAZOS | \$ | 1,066.00 |
| IDE-MOB-370 | SILLA EJECUTIVA CON BRAZOS | \$ | 1,066.00 |
| IDE-MOB-371 | SILLA EJECUTIVA CON BRAZOS | \$ | 1,066.00 |
| IDE-MOB-372 | ESCRITORIO EN L CON 3 CAJONES COLOR CAOBA | \$ | 3,371.33 |
| IDE-MOB-374 | SILLA EJECUTIVA CON BRAZOS | \$ | 1,066.00 |
| IDE-MOB-375 | 40 ANAQUELES DE 5 ENTREPAÑOS | \$ | 37,873.33 |
| IDE-MOB-377 | 2 ANAQUEL DE 5 ENTREPAÑOS | \$ | 1,893.67 |
| IDE-MOB-380 | ARCHIVERO METALICO DE 4 CAJONES NEGRO | \$ | 1,853.37 |
| IDE-MOB-381 | ARCHIVERO METALICO DE 4 CAJONES NEGRO | \$ | 1,853.37 |
| IDE-MOB-382 | ARCHIVERO METALICO DE 4 CAJONES NEGRO | \$ | 1,853.37 |
| IDE-MOB-386 | SILLA DE VISITA NEGRA | \$ | 260.00 |
| IDE-MOB-387 | MESA DE TRABAJO COLOR CAOBA | \$ | 1,041.73 |
| IDE-MOB-388 | MESA DE TRABAJO COLOR CAOBA | \$ | 1,041.73 |
| IDE-MOB-390 | SILLA EJECUTIVA CON BRAZOS | \$ | 1,066.00 |
| IDE-MOB-391 | ARCHIVERO DE 2 CAJONES CAOBA | \$ | 1,016.17 |
| IDE-MOB-392 | SILLA DE VISITA VERDE | \$ | 260.00 |
| IDE-MOB-394 | CREDENZA METALICA DE 3 NIVELES CAFE | \$ | 3,061.93 |
| IDE-MOB-397 | SILLA DE VISITA VERDE | \$ | 260.00 |
| IDE-MOB-398 | SILLA DE VISITA VERDE | \$ | 260.00 |

| | | | |
|-------------|---|----|----------|
| IDE-MOB-399 | SILLA DE VISITA VERDE | \$ | 260.00 |
| IDE-MOB-400 | SILLA DE VISITA NEGRA | \$ | 260.00 |
| IDE-MOB-419 | MESA DE TRABAJO COLOR CAOBA | \$ | 1,041.73 |
| IDE-MOB-420 | ESCRITORIO DE 2 PEDESTALES CON 5 CAJONES | \$ | 2,639.00 |
| IDE-MOB-423 | CREDENZA BLANCA CON 6 CAJONES | \$ | 3,153.37 |
| IDE-MOB-424 | CREDENZA BLANCA CON 7 CAJONES | \$ | 3,153.37 |
| IDE-MOB-406 | SILLA DE VISITA VERDE | \$ | 260.00 |
| IDE-MOB-407 | MESA METALICA CON RUEDAS | \$ | 720.63 |
| IDE-MOB-428 | ARCHIVERO METALICO DE 4 CAJONES NEGRO | \$ | 1,853.37 |
| IDE-MOB-412 | SILLA DE VISITA VERDE | \$ | 260.00 |
| IDE-MOB-413 | CREDENZA DE 3 NIVELES | \$ | 3,061.93 |
| IDE-MOB-414 | ESCRITORIO DE 1 PEDESTAL CON 2 CAJONES | \$ | 2,984.80 |
| IDE-MOB-415 | MESA DE TRABAJO COLOR CAFÉ | \$ | 1,041.73 |
| IDE-MOB-416 | ANAQUEL METALICO DE 5 ENTREPAÑOS | \$ | 946.83 |
| IDE-MOB-467 | SILLA DE VISITA VERDE | \$ | 260.00 |
| IDE-MOB-571 | SILLA DE VISITA VERDE | \$ | 260.00 |
| IDE-MOB-704 | AIRE ACONDICIONADO MINISPLIT 12000 BTUS | \$ | 1,950.00 |
| IDE-MOB-425 | SILLA DE VISITA VERDE | \$ | 260.00 |
| IDE-MOB-430 | ARCHIVERO METALICO DE 4 CAJONES NEGRO | \$ | 1,853.37 |
| IDE-MOB-431 | SILLA DE VISITA VERDE | \$ | 260.00 |
| IDE-MOB-432 | MESITA DE MADERA CON RUEDAS NEGRO | \$ | 720.63 |
| IDE-MOB-433 | MESITA DE MADERA COLOR CAFÉ | \$ | 720.63 |
| IDE-MOB-434 | SILLA DE VISITA VERDE | \$ | 260.00 |
| IDE-MOB-436 | ESCRITORIO DE 1 PEDESTALES CON 2 CAJONES | \$ | 2,984.80 |
| IDE-MOB-438 | ESCRITORIO SECRETARIAL 1 PEDESTAL CON 2 CAJONES | \$ | 5,060.90 |
| IDE-MOB-440 | SILLA DE VISITA VERDE | \$ | 260.00 |
| IDE-MOB-441 | SILLA DE VISITA VERDE | \$ | 260.00 |
| IDE-MOB-442 | ARCHIVERO METALICO DE 4 CAJONES NEGRO | \$ | 1,853.37 |
| IDE-MOB-443 | ESCRITORIO DE 2 PEDESTALES CON 5 CAJONES | \$ | 2,639.00 |
| IDE-MOB-450 | MESA DE TRABAJO COLOR CAOBA | \$ | 1,041.73 |
| IDE-MOB-451 | MESA DE TRABAJO COLOR CAOBA | \$ | 1,041.73 |
| IDE-MOB-452 | MESA DE TRABAJO COLOR CAOBA | \$ | 1,041.73 |
| IDE-MOB-453 | MESA DE TRABAJO COLOR CAOBA | \$ | 1,041.73 |
| IDE-MOB-454 | MESA DE TRABAJO COLOR CAOBA | \$ | 1,041.73 |
| IDE-MOB-455 | MESA DE TRABAJO COLOR CAOBA | \$ | 1,041.73 |
| IDE-MOB-456 | MESA DE TRABAJO COLOR CAOBA | \$ | 1,041.73 |
| IDE-MOB-457 | MESA DE TRABAJO COLOR CAOBA | \$ | 1,041.73 |
| IDE-MOB-458 | MESA DE TRABAJO COLOR CAOBA | \$ | 1,041.73 |
| IDE-MOB-459 | MESA DE TRABAJO COLOR CAOBA | \$ | 1,041.73 |
| IDE-MOB-460 | SILLA DE VISITA VERDE | \$ | 260.00 |
| IDE-MOB-461 | SILLA DE VISITA VERDE | \$ | 260.00 |
| IDE-MOB-462 | MESA DE TRABAJO COLOR CAOBA | \$ | 1,041.73 |
| IDE-MOB-463 | SILLA DE VISITA VERDE | \$ | 260.00 |
| IDE-MOB-464 | SILLA DE VISITA VERDE | \$ | 260.00 |
| IDE-MOB-465 | SILLA DE VISITA VERDE | \$ | 260.00 |
| IDE-MOB-468 | SILLA DE VISITA VERDE | \$ | 260.00 |
| IDE-MOB-469 | SILLA DE VISITA VERDE | \$ | 260.00 |
| IDE-MOB-470 | SILLA DE VISITA VERDE | \$ | 260.00 |
| IDE-MOB-471 | SILLA DE VISITA VERDE | \$ | 260.00 |
| IDE-MOB-473 | SILLA DE VISITA VERDE | \$ | 260.00 |
| IDE-MOB-474 | SILLA DE VISITA VERDE | \$ | 260.00 |
| IDE-MOB-475 | SILLA DE VISITA VERDE | \$ | 260.00 |
| IDE-MOB-501 | ARCHIVERO 4 CAJONES | \$ | 1,853.37 |
| IDE-MOB-503 | ESCRITORIO SECRETARIAL BLANCO | \$ | 2,049.23 |
| IDE-MOB-510 | ARCHIVERO METALICO DE 4 CAJONES NEGRO | \$ | 1,853.37 |
| IDE-MOB-511 | MESA DE MAESTRO COLOR CAOBA | \$ | 1,176.07 |
| IDE-MOB-512 | MESA DE MAESTRO COLOR CAOBA | \$ | 1,176.07 |
| IDE-MOB-513 | MESA DE MAESTRO COLOR CAOBA | \$ | 1,176.07 |
| IDE-MOB-514 | MESA DE MAESTRO COLOR CAOBA | \$ | 1,176.07 |
| IDE-MOB-518 | MESA COLOR CAOBA | \$ | 1,041.73 |
| IDE-MOB-521 | SILLA DE VISITA VERDE | \$ | 260.00 |
| IDE-MOB-522 | MESA PARA IMPRESORA CON RUEDAS BLANCA | \$ | 909.13 |
| IDE-MOB-523 | MESA DE TRABAJO BLANCA | \$ | 1,041.73 |
| IDE-MOB-528 | MESA COFFE BREAK | \$ | 847.17 |
| IDE-MOB-529 | SILLA DE VISITA VERDE | \$ | 260.00 |
| IDE-MOB-540 | SILLA DE VISITA VERDE | \$ | 260.00 |
| IDE-MOB-542 | SILLON SECRETARIAL | \$ | 676.43 |
| IDE-MOB-546 | ESCRITORIO EJECUTIVO MADERA CON METAL | \$ | 5,477.33 |
| IDE-MOB-548 | SILLA DE VISITA EJECUTIVA DE MADERA NEGRO | \$ | 788.23 |
| IDE-MOB-549 | SILLA DE VISITA EJECUTIVA DE MADERA NEGRO | \$ | 788.23 |
| IDE-MOB-551 | SILLA SECRETARIAL NEGRA | \$ | 676.43 |
| IDE-MOB-552 | SILLA APILABLE NEGRA | \$ | 234.43 |
| IDE-MOB-553 | MESA DE TRABAJO CAOBA | \$ | 1,041.73 |
| IDE-MOB-554 | MESA DE TRABAJO CAOBA | \$ | 1,041.73 |
| IDE-MOB-555 | ESCRITORIO 1 PEDESTAL 2 CAJONES | \$ | 2,984.80 |
| IDE-MOB-557 | TRITURADOR DE PAPEL | \$ | 1,256.67 |
| IDE-MOB-174 | ARCHIVERO METALICO DE 4 CAJONES NEGRO | \$ | 1,853.37 |
| IDE-MOB-559 | ARCHIVERO METALICO DE 4 CAJONES | \$ | 1,853.37 |
| IDE-MOB-560 | ARCHIVERO METALICO DE 4 CAJONES NEGRO | \$ | 1,853.37 |
| IDE-MOB-561 | ARCHIVERO METALICO DE 4 CAJONES NEGRO | \$ | 1,853.37 |

| | | | |
|-------------|---|----|----------|
| IDE-MOB-175 | ARCHIVERO METALICO DE 4 CAJONES NEGRO | \$ | 1,853.37 |
| IDE-MOB-563 | ARCHIVERO METALICO DE 4 CAJONES NEGRO | \$ | 1,853.37 |
| IDE-MOB-565 | MESITA PARA IMPRESORA CAFÉ | \$ | 909.13 |
| IDE-MOB-568 | SILLA EJECUTIVA COLOR NEGRO | \$ | 1,066.00 |
| IDE-MOB-569 | SILLA DE VISITA VERDE | \$ | 260.00 |
| IDE-MOB-570 | SILLA DE VISITA VERDE | \$ | 260.00 |
| IDE-MOB-572 | MESA DE TRABAJO COLOR CAOBA | \$ | 1,041.73 |
| IDE-MOB-573 | MESA DE APOYO CON RUEDAS NEGRA | \$ | 720.63 |
| IDE-MOB-575 | MESA DE TRABAJO COLOR CLARO | \$ | 1,041.73 |
| IDE-MOB-579 | SILLA DE VISITA VERDE | \$ | 260.00 |
| IDE-MOB-580 | SILLA EJECUTIVA CON BRAZOS | \$ | 1,066.00 |
| IDE-MOB-581 | MESA DE TRABAJO CAOBA | \$ | 1,041.73 |
| IDE-MOB-582 | ARCHIVERO DE 2 CAJONES NEGRO | \$ | 1,016.17 |
| IDE-MOB-583 | MESA DE MAESTRO CUBIERTA ROJA | \$ | 1,176.07 |
| IDE-MOB-585 | ANAQUEL TIPO ESQUELETO GRIS 6 ENTREPAÑOS | \$ | 1,011.40 |
| IDE-MOB-587 | SILLA SECRETARIAL | \$ | 676.43 |
| IDE-MOB-588 | ARCHIVERO METALICO DE 4 CAJONES GRIS | \$ | 1,853.37 |
| IDE-MOB-589 | MESITA COFFE BREAK C/ RUEDAS Y CAJON | \$ | 847.17 |
| IDE-MOB-591 | ANAQUEL TIPO ESQUELETO GRIS 5 ENTREPAÑOS | \$ | 946.83 |
| IDE-MOB-593 | ANAQUEL TIPO ESQUELETO NEGRO 5 ENTREPAÑOS | \$ | 946.83 |
| IDE-MOB-597 | ARCHIVERO METALICO DE 4 CAJONES NEGRO | \$ | 1,853.37 |
| IDE-MOB-606 | ARCHIVERO METALICO DE 4 CAJONES NEGRO | \$ | 1,853.37 |
| IDE-MOB-178 | MESA DE TRABAJO COLOR CAOBA | \$ | 1,041.73 |
| IDE-MOB-630 | ESCRITORIO DE 2 PEDESTALES 5 CAJONES | \$ | 2,639.00 |
| IDE-MOB-651 | SILLA DE VISITA VERDE | \$ | 260.00 |
| IDE-MOB-652 | TELEVISOR DE 29" | \$ | 1,950.00 |
| IDE-MOB-654 | SILLA SECRETARIAL NEGRA | \$ | 676.43 |
| IDE-MOB-657 | SILLA DE VISITA NEGRA | \$ | 260.00 |
| IDE-MOB-658 | SILLA DE VISITA NEGRA | \$ | 260.00 |
| IDE-MOB-694 | MESA BLANCA DE 2.40 MTS | \$ | 2,191.80 |
| IDE-MOB-695 | MESA BLANCA DE 2.40 MTS | \$ | 2,191.80 |
| IDE-MOB-700 | SILLA DE VISITA VERDE | \$ | 260.00 |
| IDE-MOB-179 | ESCRITORIO DE 2 PEDESTALES CON 5 CAJONES | \$ | 2,639.00 |
| IDE-MOB-711 | SILLA SECRETARIAL C/BRAZOS | \$ | 758.77 |
| IDE-MOB-712 | SILLA SECRETARIAL C/BRAZOS | \$ | 758.77 |
| IDE-MOB-713 | SILLA SECRETARIAL C/BRAZOS | \$ | 758.77 |
| IDE-MOB-716 | SILLA SECRETARIAL C/BRAZOS | \$ | 758.77 |
| IDE-MOB-717 | SILLA SECRETARIAL C/BRAZOS | \$ | 758.77 |
| IDE-MOB-718 | SILLA SECRETARIAL C/BRAZOS | \$ | 758.77 |
| IDE-MOB-719 | SILLA SECRETARIAL C/BRAZOS | \$ | 758.77 |
| IDE-MOB-720 | SILLA SECRETARIAL C/BRAZOS | \$ | 758.77 |
| IDE-MOB-721 | SILLA SECRETARIAL C/BRAZOS | \$ | 758.77 |
| IDE-MOB-722 | SILLA SECRETARIAL C/BRAZOS | \$ | 758.77 |
| IDE-MOB-723 | SILLA SECRETARIAL C/BRAZOS | \$ | 758.77 |
| IDE-MOB-724 | SILLA SECRETARIAL C/BRAZOS | \$ | 758.77 |
| IDE-MOB-725 | SILLA SECRETARIAL C/BRAZOS | \$ | 758.77 |
| IDE-MOB-726 | SILLA OPERATIVA C/BRAZOS | \$ | 676.43 |
| IDE-MOB-733 | AIRE ACONDICIONADO MINISPLIT 12000 BTUS | \$ | 1,950.00 |
| IDE-MOB-472 | SILLA DE VISITA VERDE | \$ | 260.00 |
| IDE-MOB-803 | SILLA DE VISITA VERDE | \$ | 260.00 |
| IDE-MOB-182 | ESCRITORIO METALICO DE 2 PEDESTALES CON 5 CAJONES | \$ | 2,639.00 |
| IDE-MOB-774 | ARCHIVERO METALICO DE 4 CAJONES NEGRO | \$ | 1,853.37 |
| IDE-MOB-796 | SILLA SEMIEJECUTIVA EN TELA NEGRA RESPALDO ALTO | \$ | 969.37 |
| IDE-MOB-797 | MESA DE MADERA COLOR NEGRO | \$ | 984.10 |
| IDE-MOB-800 | SILLA DE VISITA VERDE | \$ | 260.00 |
| IDE-MOB-802 | SILLA DE VISITA VERDE | \$ | 260.00 |
| IDE-MOB-804 | SILLA DE VISITA VERDE | \$ | 260.00 |
| IDE-MOB-805 | SILLA DE VISITA VERDE | \$ | 260.00 |
| IDE-MOB-806 | SILLA DE VISITA VERDE | \$ | 260.00 |
| IDE-MOB-807 | SILLA DE VISITA VERDE | \$ | 260.00 |
| IDE-MOB-808 | PANTALLA BLANCA PARA PROYECTOR | \$ | 845.00 |
| IDE-MOB-818 | MESA DE MADERA COLOR NEGRO | \$ | 984.10 |
| IDE-MOB-840 | MESA DE TRABAJO COLOR CAOBA | \$ | 1,041.73 |
| IDE-MOB-845 | ARCHIVERO METALICO DE 4 CAJONES NEGRO | \$ | 1,853.37 |
| IDE-MOB-868 | SILLA DE VISITA NEGRA | \$ | 260.00 |
| IDE-MOB-319 | MESA DE MADERA COLOR NEGRO | \$ | 984.10 |
| IDE-MOB-466 | SILLA DE VISITA VERDE | \$ | 260.00 |
| IDE-MOB-909 | ARCHIVERO PARA PLANOS | \$ | 2,816.67 |
| IDE-MOB-910 | ARCHIVERO PARA PLANOS | \$ | 2,816.67 |
| IDE-MOB-911 | ARCHIVERO PARA PLANOS | \$ | 2,816.67 |
| IDE-MOB-912 | ARCHIVERO PARA PLANOS | \$ | 2,816.67 |
| IDE-MOB-913 | ARCHIVERO PARA PLANOS | \$ | 2,816.67 |
| IDE-MOB-914 | ARCHIVERO PARA PLANOS | \$ | 2,816.67 |
| IDE-MOB-915 | CREDENZA METALICA GRIS | \$ | 2,700.97 |
| IDE-MOB-916 | CREDENZA METALICA NEGRA | \$ | 2,700.97 |
| IDE-MOB-917 | ANAQUEL CON 6 ENTREPAÑOS | \$ | 1,011.40 |
| IDE-MOB-918 | ANAQUEL CON 5 ENTREPAÑOS | \$ | 946.83 |
| IDE-MOB-919 | ANAQUEL CON 5 ENTREPAÑOS | \$ | 946.83 |
| IDE-MOB-920 | ANAQUEL CON 4 ENTREPAÑOS | \$ | 927.33 |
| IDE-MOB-921 | MESA DE MADERA LARGA CON 8 PATAS (4 MTS) | \$ | 5,403.67 |

| | | | |
|---------------------------|---|----|----------|
| IDE-MOB-922 | ESCRITORIO DE 2 PEDESTALES 5 CAJONES | \$ | 2,639.00 |
| IDE-MOB-922 | ESCRITORIO DE 2 PEDESTALES 5 CAJONES | \$ | 2,639.00 |
| IDE-MOB-935 | MESA DE MAESTRO COLOR CAOBA | \$ | 1,176.07 |
| IDE-MOB-936 | MESA DE MAESTRO COLOR CAOBA | \$ | 1,176.07 |
| IDE-MOB-937 | MESA DE MAESTRO COLOR CAOBA | \$ | 1,176.07 |
| IDE-MOB-939 | MESA DE MAESTRO COLOR CAOBA | \$ | 1,176.07 |
| IDE-MOB-942 | ANAQUEL DE 6 ENTREPAÑOS GRIS | \$ | 1,012.40 |
| IDE-MOB-943 | SILLA SECRETARIAL CON BRAZOS GRIS | \$ | 758.77 |
| IDE-MOB-946 | MESA DE TRABAJO COLOR CAOBA | \$ | 1,041.73 |
| IDE-MOB-947 | MESA DE TRABAJO COLOR CAOBA | \$ | 1,041.73 |
| IDE-MOB-155 | ESCRITORIO METALICO DE 1 PEDESTAL Y 2 CAJONES | \$ | 2,049.23 |
| IDE-MOB-389 | SILLA DE VISITA NEGRA | \$ | 260.00 |
| IDE-MOB-534 | ESCRITORIO CON ADITAMENTO IZQUIERDO CAFÉ | \$ | 2,984.80 |
| IDE-MOB-177 | CREDENZA METALICA CON 2 PUERTAS CORREDIZAS DE 0.46 X 1.80 MTS | \$ | 2,700.53 |
| Comp.209-094-112011 | Compra 4 Sillones Para Jefatura: Diseño, Costos Concursos y admon DELGADO Y COMPAÑIA SA DE CV | \$ | 4,427.29 |
| COMP.420-094-112011 | Silla Secretarial EASY Uso Rudo Niger Ngo | \$ | 962.62 |
| IDE-MOB-1084 | SILLA ANALISTA #1 CON BRAZOS MESH NEGRO - DELGADO Y COMPAÑIA SA DE CV | \$ | 904.08 |
| IDE-MOB-1085 | SILLA ANALISTA #2 CON BRAZOS MESH NEGRO - DELGADO Y COMPAÑIA SA DE CV | \$ | 904.09 |
| IDE-MOB-1086 | SILLA ANALISTA #3 CON BRAZOS MESH NEGRO - DELGADO Y COMPAÑIA SA DE CV | \$ | 904.09 |
| | ART. M220P RECEPCION EXTEND SECCION PRINCIPAL MAPLE-ALUMINIO | \$ | 8,074.79 |
| COMP.420-094-112012 | Summit X350-48t Mca Extreme Networks | \$ | 1.00 |
| COMP.420-094-112013 | TARJETA SONIDO, MICROFONO, MOUSE | \$ | 1.00 |
| COMP.420-094-112014 | TECLADO | \$ | 1.00 |
| COMP.420-094-112015 | COMPUTADORA HP VECTRA | \$ | 1.00 |
| COMP.420-094-112016 | TECLADO | \$ | 1.00 |
| COMP.420-094-112017 | TECLADO | \$ | 1.00 |
| COMP.420-094-112018 | TECLADO | \$ | 1.00 |
| COMP.420-094-112019 | TECLADO | \$ | 1.00 |
| COMP.420-094-112020 | TECLADO | \$ | 1.00 |
| COMP.420-094-112021 | MONITOR ACER | \$ | 1.00 |
| COMP.420-094-112022 | NO BREAK | \$ | 1.00 |
| COMP.420-094-112023 | MODEN | \$ | 1.00 |
| COMP.420-094-112024 | LAPTOP HP | \$ | 1.00 |
| Comp.S29-197-112011 | COMPUTADORA HP VECTRA | \$ | 1.00 |
| Comp.127-026-112011 | COMPUTADORA HP VECTRA XE310 PENTIUM II 1 GHZ | \$ | 1.00 |
| Comp.128-026-112011 | COMPUTADORA HP VECTRA XE310 PENTIUM II 1 GHZ | \$ | 1.00 |
| Comp.416-026-112011 | COMPUTADORA HP VECTRA XE310 PENTIUM II 1 GHZ | \$ | 1.00 |
| Soporte 114-026-112011 | COMPUTADORA HP VECTRA XE310 PENTIUM II 1 GHZ | \$ | 1.00 |
| Soporte 056-124-112011 | MONITOR SANSUN 15" | \$ | 1.00 |
| Comp.126-064-112011 | IMPRESORA LASERJET 1200 | \$ | 1.00 |
| Comp.S22-167-112011 | NO BREAK SMART NET 2200 TRIP LITE | \$ | 1.00 |
| Soporte 004-009-112011 | CD WRITER EXTERNO IOMEGA | \$ | 1.00 |
| Comp.403-060-112011 | IMPRESORA HP DESKJET 920 | \$ | 1.00 |
| Comp.109-165-112011 | REGULADOR SMART 550 USB | \$ | 1.00 |
| Comp.418-165-112011 | REGULADOR SMART 550 USB | \$ | 1.00 |
| Comp.S09-027-112011 | SERVIDOR IBM XSERIES X225 | \$ | 1.00 |
| Soporte 147-187-112011 | SCANNER BENQ 4300U 600X1200 DPI | \$ | 1.00 |
| Soporte 230-117-112011 | MONITOR LG GOLDSTAR 15" | \$ | 1.00 |
| Comp.S24-170-112011 | EQUIPO PROYECTOR IBM E400 N/P 38A04 | \$ | 1.00 |
| COMP.109-074-112011 | NOTEBOOK IBM THINKPAD G41 MOD. 2881-5FS | \$ | 1.00 |
| SOPORTE 166-028-112011 | SERVIDOR IBM XSERIES 226 8488 PCG | \$ | 1.00 |
| COMP.205-091-112011 | MONITOR BENQ LCD 17 | \$ | 1.00 |
| Comp.209-094-112011 | MONITOR HP LCD WF1907 SERIE SCNN7391QQM | \$ | 1.00 |
| COMP.420-094-112011 | MONITOR HP LCD WF1907 SERIE SCNN7391QQQ | \$ | 1.00 |
| Comp.101-094-112011 | MONITOR COMPAQ | \$ | 1.00 |
| Comp.150-094-112011 | MONITOR COMPAQ | \$ | 1.00 |
| Comp.207-094-112011 | MONITOR COMPAQ | \$ | 1.00 |
| Comp.211-0094-112011 | MONITOR COMPAQ | \$ | 1.00 |
| Comp.210-094-112011 | MONITOR COMPAQ | \$ | 1.00 |
| Comp.066-161-Const-022010 | LAPTOP | \$ | 1.00 |
| Soporte 202-070-112011 | LAPTOP HP530 | \$ | 1.00 |
| Comp.001-070-112011 | LAPTOP HP530 | \$ | 1.00 |
| Comp.085-202-Const-022010 | LAPTOP | \$ | 1.00 |
| Comp.204-080-112011 | LAPTOP TOSHIBA SATELLITE A135 | \$ | 1.00 |
| Comp.220-019-112011 | CPU HP COMPAQ DC7700 SERIE SMXJ737098F | \$ | 1.00 |
| Comp.205-019-112011 | CPU HP COMPAQ DC7700 SERIE SMXJ74206W8 | \$ | 1.00 |
| Comp.150-019-112011 | CPU HP COMPAQ DC7700 SERIE SMXJ74206VZ | \$ | 1.00 |
| Soporte 005-038-112011 | DISCO DURO EXTERNO SERIE WU2NC0044613 | \$ | 1.00 |
| COMP.221-020-112011 | HPCOMPAQ DC7800 SERIE SMXJ74601NW | \$ | 1.00 |
| Comp.103-091-112011 | MONITOR BENQ LCD 17" W T71W MNTR 1440X900 | \$ | 1.00 |
| COMP.137-091-112011 | MONITOR BENQ LCD 17" SERIE ET17700773027 | \$ | 1.00 |
| Comp.153-116-112011 | MONITOR LG 19" LCD WIDE SCREEN L192WS | \$ | 1.00 |
| Comp.110-089-112011 | MONITOR ACER 17" WX173WB 1280X1024 | \$ | 1.00 |
| Comp.105-089-112011 | MONITOR ACER 17" WX173WB 1280X1024 | \$ | 1.00 |
| Comp.145-077-112011 | Computadora Toshiba serie S28363744Q | \$ | 1.00 |
| Comp.118-077-112011 | Computadora Toshiba Serie S28363965Q | \$ | 1.00 |
| Comp.222-024-112011 | Computadora HP Compaq Serie MXJ81708H0 | \$ | 1.00 |
| Comp.229-024-112011 | Computadora HP Compaq Serie MXJ816034L | \$ | 1.00 |
| Comp.217-024-112011 | Computadora HP Compaq Serie MXJ81202BN | \$ | 1.00 |
| Comp.223-024-112011 | Computadora HP Compaq Serie MXJ8160338 | \$ | 1.00 |

| | | | |
|------------------------|--|----|------|
| Comp.111-122-112011 | MONITOR SAMSUNG 17LCD SILVER/BLACK 743NX | \$ | 1.00 |
| Comp.110-051-112011 | Impresora EPSON Matriz LX-300-II | \$ | 1.00 |
| Comp.240-089-112011 | Monitor ACER 17" WX173WB 1280X1024 | \$ | 1.00 |
| Comp.212-021-112011 | EQUIPO DE COMPUTO NH009LA#ABM d2450M | \$ | 1.00 |
| Comp.002-063-112011 | IMPRESORA HP PHOTSMART C4480 Q8388A | \$ | 1.00 |
| COMP.126-073-112011 | NoteBook HP 8530W | \$ | 1.00 |
| Soporte 146-071-112011 | NOTEBOOK HP 550, C2d T5470/1.6 | \$ | 1.00 |
| Comp.513-045-112011 | FortiGate 800C Bundle Firewall | \$ | 1.00 |
| Comp.130-044-112011 | Conector LX/LH Transeiver, GLC-LH-5M | \$ | 1.00 |
| Comp.130-043-112011 | Jumper de Fibra Optica MonomodoSC-LC | \$ | 1.00 |
| Comp.114-078-112011 | Laptop Toshiba Satellite | \$ | 1.00 |
| Comp.216-072-112011 | Laptop HP 630 Serie:4CZ1170 | \$ | 1.00 |
| Comp.227-072-112011 | Laptop HP 630 15.6"LED | \$ | 1.00 |
| Comp.215-118-112011 | Monitore LG Mod. W1943c-pf | \$ | 1.00 |
| NO IDENTIFICADO | All Private Security Camaras | \$ | 1.00 |
| Comp.108-271-112011 | Impresora hp Laser Jet CP1025 | \$ | 1.00 |
| Comp.154-280-052012 | Monitor Hacer 19" LCD | \$ | 1.00 |
| Comp.116-286-052012 | Impresora Okidata Microline | \$ | 1.00 |
| Comp.153-281-062012 | Computadora Acer Aspire | \$ | 1.00 |
| Comp.154-281-062012 | Computadora Acer Aspire | \$ | 1.00 |
| Comp.216-285-062012 | Monitor Hacer Negro | \$ | 1.00 |
| Comp.142-284-062012 | UPS CDP GUPR506 | \$ | 1.00 |
| Comp.213-287-082012 | PC Ensamblada Celeron E600 | \$ | 1.00 |
| Comp.547-290-112012 | Trade Up Watchguard XTM330 | \$ | 1.00 |
| Comp.211-288-082012 | HP Design Jet 510 | \$ | 1.00 |
| Comp.129-014-092012 | Comput Emsamblada Pentium | \$ | 1.00 |
| Comp.112-289-112012 | Lap Top Lenovo B470/2gb | \$ | 1.00 |
| Comp.204-293-122012 | Swich TP-Link 48 Puertos | \$ | 1.00 |
| COMP.002-260-112011 | TELEFONO DIGITAL | \$ | 1.00 |
| COMP.003-014-112011 | CPU | \$ | 1.00 |
| COMP.003-101-112011 | MONITOR | \$ | 1.00 |
| COMP.005-258-112011 | TELEFONO DIGITAL | \$ | 1.00 |
| COMP.006-001-112011 | CPU | \$ | 1.00 |
| COMP.006-034-112011 | CPU TM-8149-KSA Serie:KCKH7NZ | \$ | 1.00 |
| COMP.006-091-112011 | MONITOR | \$ | 1.00 |
| COMP.009-014-112011 | CPU | \$ | 1.00 |
| COMP.010-257-112011 | TELEFONO DIGITAL | \$ | 1.00 |
| COMP.013-249-112011 | TELEFONO ANALOGICO | \$ | 1.00 |
| COMP.102-030-112011 | CPU MT-M-8183-265 Serie:KCPV83Z | \$ | 1.00 |
| COMP.105-014-112011 | CPU | \$ | 1.00 |
| COMP.105-253-112011 | TELEFONO ANALOGICO | \$ | 1.00 |
| COMP.107-243-112011 | TELEFONO ANALOGICO | \$ | 1.00 |
| COMP.107-255-112011 | TELEFONO ANALOGICO | \$ | 1.00 |
| COMP.108-050-112011 | IMPRESORA | \$ | 1.00 |
| COMP.108-191-112011 | SCANNER | \$ | 1.00 |
| COMP.109-192-112011 | SWITCH | \$ | 1.00 |
| COMP.110-014-112011 | CPU Serie:119694122983 | \$ | 1.00 |
| COMP.111-014-112011 | CPU | \$ | 1.00 |
| COMP.115-192-112011 | SWITCH | \$ | 1.00 |
| COMP.115-258-112011 | TELEFONO DIGITAL | \$ | 1.00 |
| COMP.116-001-112011 | IMPRESORA S/N: 709B1066348C | \$ | 1.00 |
| COMP.116-112-112011 | MONITOR | \$ | 1.00 |
| COMP.117-014-112011 | CPU | \$ | 1.00 |
| COMP.117-025-112011 | CPU Serie:MXJ82402MQ | \$ | 1.00 |
| COMP.118-046-112011 | GRABADOR CAMARAS | \$ | 1.00 |
| COMP.118-205-112011 | SWITCH | \$ | 1.00 |
| COMP.119-055-112011 | IMPRESORA | \$ | 1.00 |
| COMP.124-049-112011 | IMPRESORA | \$ | 1.00 |
| COMP.124-262-112011 | TELEFONO DIGITAL | \$ | 1.00 |
| COMP.125-014-112011 | CPU Serie:119383063495 | \$ | 1.00 |
| COMP.126-245-112011 | TELEFONO ANALOGICO | \$ | 1.00 |
| COMP.126-263-112011 | TELEFONO ANALOGICO | \$ | 1.00 |
| COMP.126-264-112011 | TELEFONO DIGITAL | \$ | 1.00 |
| COMP.127-014-112011 | CPU | \$ | 1.00 |
| COMP.127-014-112011 | CPU | \$ | 1.00 |
| COMP.128-111-112011 | MONITOR | \$ | 1.00 |
| COMP.128-239-112011 | TELEFONO ANALOGICO | \$ | 1.00 |
| COMP.130-012-112011 | CONVERTIDOR ETHERNET FIBER OPTIC | \$ | 1.00 |
| COMP.130-194-112011 | SWITCH | \$ | 1.00 |
| COMP.132-014-112011 | CPU | \$ | 1.00 |
| COMP.132-112-112011 | MONITOR | \$ | 1.00 |
| COMP.134-205-112011 | SWITCH | \$ | 1.00 |
| COMP.135-125-112011 | MONITOR | \$ | 1.00 |
| COMP.142-189-112011 | SCANNER | \$ | 1.00 |
| COMP.144-014-112011 | CPU | \$ | 1.00 |
| COMP.145-030-112011 | CPU MT-M-8183-265 Serie:KCB32F | \$ | 1.00 |
| COMP.202-014-11201 | CPU | \$ | 1.00 |
| COMP.203-258-112011 | TELEFONO DIGITAL | \$ | 1.00 |
| COMP.210-258-112011 | TELEFONO ANALOGICO | \$ | 1.00 |
| COMP.210-258-112011 | TELEFONO DIGITAL | \$ | 1.00 |

| | | | |
|---------------------|----------------------------------|----|------|
| COMP.211-249-112011 | TELEFONO ANALOGICO | \$ | 1.00 |
| COMP.212-089-112011 | MONITOR | \$ | 1.00 |
| COMP.213-089-112011 | MONITOR | \$ | 1.00 |
| COMP.214-014-112011 | CPU Serie:1420235046013 | \$ | 1.00 |
| COMP.214-089-112011 | MONITOR | \$ | 1.00 |
| COMP.216-246-112011 | TELEFONO ANALOGICO | \$ | 1.00 |
| COMP.220-089-112011 | MONITOR | \$ | 1.00 |
| COMP.221-089-112011 | MONITOR | \$ | 1.00 |
| COMP.226-058-112011 | IMPRESORA | \$ | 1.00 |
| COMP.226-240-112011 | TELEFONO ANALOGICO | \$ | 1.00 |
| COMP.229-248-112011 | TELEFONO ANALOGICO | \$ | 1.00 |
| COMP.230-104-112011 | MONITOR | \$ | 1.00 |
| COMP.240-014-112011 | CPU Serie:119695126161 | \$ | 1.00 |
| COMP.301-014-112011 | CPU | \$ | 1.00 |
| COMP.302-023-112011 | CPU Serie:MXJ55002X9 | \$ | 1.00 |
| COMP.302-101-112011 | MONITOR | \$ | 1.00 |
| COMP.302-258-112011 | TELEFONO DIGITAL | \$ | 1.00 |
| COMP.303-023-112011 | CPU Serie:MXJ55002Y6 | \$ | 1.00 |
| COMP.303-101-112011 | MONITOR | \$ | 1.00 |
| COMP.303-189-112011 | SCANNER | \$ | 1.00 |
| COMP.304-023-112011 | CPU Serie:MXJ55002XX | \$ | 1.00 |
| COMP.304-101-112011 | MONITOR | \$ | 1.00 |
| COMP.305-048-112011 | GRABADOR CAMARAS | \$ | 1.00 |
| COMP.305-065-112011 | IMPRESORA | \$ | 1.00 |
| COMP.305-258-112011 | TELEFONO DIGITAL | \$ | 1.00 |
| COMP.306-023-112011 | CPU Serie:MXJ55002ZZ | \$ | 1.00 |
| COMP.306-101-112011 | MONITOR | \$ | 1.00 |
| COMP.306-258-112011 | TELEFONO DIGITAL | \$ | 1.00 |
| COMP.307-189-112011 | SCANNER | \$ | 1.00 |
| COMP.308-025-112011 | CPU Serie:MXJ82803JS | \$ | 1.00 |
| COMP.308-104-112011 | MONITOR | \$ | 1.00 |
| COMP.308-258-112011 | TELEFONO DIGITAL | \$ | 1.00 |
| COMP.309-033-112011 | CPU MT-M-8148-15S Serie:KCKT3YX | \$ | 1.00 |
| COMP.309-105-112011 | MONITOR | \$ | 1.00 |
| COMP.310-204-112011 | SWITCH | \$ | 1.00 |
| COMP.311-014-112011 | CPU | \$ | 1.00 |
| COMP.311-014-112011 | CPU | \$ | 1.00 |
| COMP.311-014-112011 | CPU | \$ | 1.00 |
| COMP.311-014-112011 | CPU | \$ | 1.00 |
| COMP.311-101-112011 | MONITOR | \$ | 1.00 |
| COMP.312-258-112011 | TELEFONO DIGITAL | \$ | 1.00 |
| COMP.315-014-112011 | CPU | \$ | 1.00 |
| COMP.316-014-112011 | CPU | \$ | 1.00 |
| COMP.401-246-112011 | TELEFONO ANALOGICO | \$ | 1.00 |
| COMP.402-014-112011 | CPU | \$ | 1.00 |
| COMP.402-254-112011 | TELEFONO ANALOGICO | \$ | 1.00 |
| COMP.405-014-112011 | CPU | \$ | 1.00 |
| COMP.405-014-112011 | CPU | \$ | 1.00 |
| COMP.405-242-112011 | TELEFONO ANALOGICO | \$ | 1.00 |
| COMP.406-023-112011 | CPU Serie: MXJ55002XT | \$ | 1.00 |
| COMP.406-112-112011 | MONITOR | \$ | 1.00 |
| COMP.408-014-112011 | CPU | \$ | 1.00 |
| COMP.408-014-112011 | CPU | \$ | 1.00 |
| COMP.409-014-112011 | CPU | \$ | 1.00 |
| COMP.409-014-112011 | CPU Serie:119383011368 | \$ | 1.00 |
| COMP.409-246-112011 | TELEFONO ANALOGICO | \$ | 1.00 |
| COMP.410-014-112011 | CPU | \$ | 1.00 |
| COMP.410-014-112011 | CPU | \$ | 1.00 |
| COMP.410-089-112011 | MONITOR | \$ | 1.00 |
| COMP.410-189-112011 | SCANNER | \$ | 1.00 |
| COMP.410-258-112011 | TELEFONO DIGITAL | \$ | 1.00 |
| COMP.411-195-112011 | SWITCH | \$ | 1.00 |
| COMP.412-014-112011 | CPU | \$ | 1.00 |
| COMP.416-101-112011 | MONITOR | \$ | 1.00 |
| COMP.S02-006-112011 | CAMARA FILMADORA | \$ | 1.00 |
| COMP.S03-011-112011 | CONMUTADOR | \$ | 1.00 |
| COMP.S04-012-112011 | CONVERTIDOR ETHERNET FIBER OPTIC | \$ | 1.00 |
| COMP.S06-014-112011 | CPU | \$ | 1.00 |
| COMP.S06-014-112011 | CPU | \$ | 1.00 |
| COMP.S06-014-112011 | CPU | \$ | 1.00 |
| COMP.S07-023-112011 | CPU Serie:MXJ55002Y5 | \$ | 1.00 |
| COMP.S10-037-112011 | CPU Serie:0852QAD03E | \$ | 1.00 |
| COMP.S11-037-112011 | CPU Serie:0852QAD03F | \$ | 1.00 |
| COMP.S12-037-112011 | CPU Serie:0852QAD03D | \$ | 1.00 |
| COMP.S14-047-112011 | GRABADOR CAMARAS | \$ | 1.00 |
| COMP.S19-126-112011 | MONITOR | \$ | 1.00 |
| COMP.S26-184-112011 | ROUTER | \$ | 1.00 |
| COMP.S27-196-112011 | SWITCH | \$ | 1.00 |
| COMP.S28-196-112011 | SWITCH | \$ | 1.00 |
| COMP.S30-198-112011 | SWITCH | \$ | 1.00 |


| | | | |
|------------------------|--|----|------|
| COMP.S31-199-112011 | SWITCH | \$ | 1.00 |
| COMP.S32-200-112011 | SWITCH | \$ | 1.00 |
| COMP.S33-203-112011 | SWITCH | \$ | 1.00 |
| COMP.S34-202-112011 | SWITCH | \$ | 1.00 |
| COMP.S36-206-112011 | SWITCH | \$ | 1.00 |
| COMP.S37-207-112011 | SWITCH | \$ | 1.00 |
| COMP.S40-252-112011 | TELEFONO ANALOGICO | \$ | 1.00 |
| COMP.S44-266-112011 | UNIDA DE ARREGLO DE DISCOS | \$ | 1.00 |
| COMP.S45-267-112011 | UNIDAD DE ALMACENAMIENTO | \$ | 1.00 |
| COMP.S46-201-112011 | SWITCH | \$ | 1.00 |
| SOPORTE 001-003-112011 | CAMARA DIGITAL S/N:5508432 | \$ | 1.00 |
| SOPORTE 003-008-112011 | CARGADOR DE PILAS DOCK S/N:CN476081JJ | \$ | 1.00 |
| SOPORTE 010-090-112011 | MONITOR S/N: J2PS43A768498 | \$ | 1.00 |
| SOPORTE 011-111-112011 | MONITOR S/N: 8830028122 | \$ | 1.00 |
| SOPORTE 012-093-112011 | MONITOR S/N: 7033DD000171 | \$ | 1.00 |
| SOPORTE 013-095-112011 | MONITOR S/N: 97MLA0001089 | \$ | 1.00 |
| SOPORTE 014-096-112011 | MONITOR S/N: 7042DB000005 | \$ | 1.00 |
| SOPORTE 015-097-112011 | MONITOR S/N: 4CLP91404129 | \$ | 1.00 |
| SOPORTE 017-108-112011 | MONITOR S/N: 55VFPH2 | \$ | 1.00 |
| SOPORTE 019-107-112011 | MONITOR S/N: 55-62671 | \$ | 1.00 |
| SOPORTE 020-111-112011 | MONITOR S/N: 8830028210 | \$ | 1.00 |
| SOPORTE 021-111-112011 | MONITOR S/N: 8830028139 | \$ | 1.00 |
| SOPORTE 022-111-112011 | MONITOR S/N: 8830027965 | \$ | 1.00 |
| SOPORTE 023-114-112011 | MONITOR S/N: 409MXLSOL040 | \$ | 1.00 |
| SOPORTE 024-114-112011 | MONITOR S/N:401MXKD12813 | \$ | 1.00 |
| SOPORTE 025-121-112011 | MONITOR S/N: BCN825B29553 | \$ | 1.00 |
| SOPORTE 026-121-112011 | MONITOR S/N: BCN825B29507 | \$ | 1.00 |
| SOPORTE 027-120-112011 | MONITOR S/N: BCN825B29514 | \$ | 1.00 |
| SOPORTE 028-120-112011 | MONITOR S/N: BCN833B56904 | \$ | 1.00 |
| SOPORTE 029-124-112011 | MONITOR S/N: AN15HCAW208862W | \$ | 1.00 |
| SOPORTE 032-124-112011 | MONITOR S/N: AN15HCDX310665A | \$ | 1.00 |
| SOPORTE 033-124-112011 | MONITOR S/N: AN15HCGWA03985B | \$ | 1.00 |
| SOPORTE 034-124-112011 | MONITOR S/N: AQ15HCET42333H MI | \$ | 1.00 |
| SOPORTE 035-124-112011 | MONITOR S/N: AN15HCBW134765N MX | \$ | 1.00 |
| SOPORTE 046-258-112011 | TELEFONO DIGITAL | \$ | 1.00 |
| SOPORTE 075-244-112011 | TELEFONO ANALOGICO | \$ | 1.00 |
| SOPORTE 076-075-112011 | LAPTOP | \$ | 1.00 |
| SOPORTE 077-124-112011 | MONITOR S/N: AN15HCDX125493D | \$ | 1.00 |
| SOPORTE 079-251-112011 | TELEFONO ANALOGICO | \$ | 1.00 |
| SOPORTE 080-014-112011 | CPU | \$ | 1.00 |
| SOPORTE 084-251-112011 | TELEFONO ANALOGICO | \$ | 1.00 |
| SOPORTE 086-105-112011 | MONITOR S/N: 55WT219 | \$ | 1.00 |
| SOPORTE 088-261-112011 | TELEFONO DIGITAL | \$ | 1.00 |
| SOPORTE 090-014-112011 | CPU | \$ | 1.00 |
| SOPORTE 092-014-112011 | CPU | \$ | 1.00 |
| SOPORTE 093-014-112011 | CPU | \$ | 1.00 |
| SOPORTE 095-124-112011 | MONITOR S/N: AN15HCDX314179N | \$ | 1.00 |
| SOPORTE 096-105-112011 | MONITOR S/N: 55WA863 | \$ | 1.00 |
| SOPORTE 100-014-112011 | CPU | \$ | 1.00 |
| SOPORTE 113-014-112011 | CPU | \$ | 1.00 |
| SOPORTE 142-193-112011 | SWITCH | \$ | 1.00 |
| SOPORTE 150-014-112011 | CPU Serie:200706178384 | \$ | 1.00 |
| SOPORTE 155-124-112011 | MONITOR S/N: AN15HCBW134792W | \$ | 1.00 |
| SOPORTE 157-105-112011 | MONITOR S/N: 55WT561 | \$ | 1.00 |
| SOPORTE 158-125-112011 | MONITOR S/N: LB17H9LL402887X | \$ | 1.00 |
| SOPORTE 169-101-112011 | MONITOR | \$ | 1.00 |
| SOPORTE 175-014-112011 | CPU Serie:200706178613 | \$ | 1.00 |
| SOPORTE 180-032-112011 | CPU MT-M-8215-48S Serie:LK56985 | \$ | 1.00 |
| SOPORTE 186-124-112011 | MONITOR S/N: AN15HCGWA04245R | \$ | 1.00 |
| SOPORTE 189-034-112011 | CPU TM-8149-KSA Serie:KCKH1DB | \$ | 1.00 |
| SOPORTE 197-245-112011 | TELEFONO ANALOGICO | \$ | 1.00 |
| SOPORTE 198-194-112011 | SWITCH | \$ | 1.00 |
| SOPORTE 211-099-112011 | MONITOR S/N: CNN4500CTC | \$ | 1.00 |
| SOPORTE 220-185-112011 | ROUTER | \$ | 1.00 |
| SOPORTE 221-185-112011 | ROUTER | \$ | 1.00 |
| SOPORTE 236-124-112011 | MONITOR S/N: AN15HCDX310572K | \$ | 1.00 |
| SOPORTE 238-014-112011 | CPU | \$ | 1.00 |
| Comp.106-259-042013 | Telefono Alcatel-Lucent 4029 | \$ | 1.00 |
| Comp.411-259-042013 | Telefono Alcatel-Lucent 4029 | \$ | 1.00 |
| Comp.411-271-042013 | Impresora Laser HP Modelo CP1025NW | \$ | 1.00 |
| Comp.112-322-112013 | LapTop HP 4440S C13,500 GB, 4G, DVDRW | \$ | 1.00 |
| Comp.142-323-112013 | PC HP 3500 CORE I3, 4GB, 500 GB, WIN8 | \$ | 1.00 |
| Comp.142-324-112013 | Monitor HP LV1911 18.5" LED | \$ | 1.00 |
| Comp.239-327-112013 | TECHNOLOGY CENTER MERIDA 3 COMPUTADORAS | \$ | 1.00 |
| Comp.201-335-012014 | F-4497 IMPRESORA HP DESKJET 1515 SCANNER- SERVICIOS COMPUTACIONESLES DE LA PENINSULA | \$ | 1.00 |
| Comp.002-271-022014 | F-12 RFC-TCM-051110-GX8 TECHNOLOGY CENTER MERIDA | \$ | 1.00 |
| Comp.002-271-022014 | Maquinas Pc's Normatividad y Serv. Grales TECHNOLOGY CENTER MERIDA S DE RL DE CV | \$ | 1.00 |
| Comp.422-067-082014 | Impresora Laserjet 2035 Para Costos JOSE CARLOS MENA NAVARRO | \$ | 1.00 |
| Comp.118-360-082014 | EQUIPO DVR'S SERV GENERALES LUDWING MAHALEL MOO DZIB | \$ | 1.00 |
| Soporte 203-349-082014 | D-Link Wireless Display Adapter | \$ | 1.00 |

| | | | |
|------------------------|--|----|-----------|
| Comp.S50-344-082014 | Swich 16 Ptos Linkys EZXS16W RJ4510/100 R4350MC01908, R4350MC01910 | \$ | 130.00 |
| COMP.210-377-062015 | Monitor 21.5" LG Modelo 22M37A-B | \$ | 468.00 |
| COMP.155-384-072015 | CAMARA BULLET #1 VISION NOCTURNA 900 LINEAS EXTERIOR RFC-MODL-780609-NJ9 LUDWING MAHALEL N | \$ | 233.59 |
| COMP.156-384-072015 | CAMARA BULLET #2 VISION NOCTURNA 900 LINEAS EXTERIOR RFC-MODL-780609-NJ9 LUDWING MAHALEL N | \$ | 233.59 |
| COMP.157-384-072015 | CAMARA BULLET #3 VISION NOCTURNA 900 LINEAS EXTERIOR RFC-MODL-780609-NJ9 LUDWING MAHALEL N | \$ | 233.59 |
| COMP.411-384-072015 | CAMARA BULLET #4 VISION NOCTURNA 900 LINEAS EXTERIOR RFC-MODL-780609-NJ9 LUDWING MAHALEL N | \$ | 233.59 |
| COMP.114-378-082015 | LapTop Toshiba Satellite C55-C5207S 15.6" Serie:5F201590C | \$ | 3,347.76 |
| SOPORTE 249-381-082015 | LapTop Acer Aspire E51-111-C8YT 11.6" Serie:NXMRKAL017510098987600 | \$ | 1,259.47 |
| COMP.S53-380-092015 | Servidor de Red Xeon E5-2650v2 2.6 GHZ | \$ | 54,096.97 |
| COMP.158-271-052016 | Impresora HP LaserJet PRO CP1025NW Red y Wifi GENEST SA DE CV | \$ | 3,278.45 |
| COMP.S55-390-072016 | Switch Gigabit de 48 Ptos Acero/Base TL-SG1048 TP.LINK | \$ | 5,264.81 |
| COMP.S56-394-092016 | FIREWALL-WATCHGUARD FIREBOX M200- EQUIPO DE SEGURIDAD PERIMETRAL | \$ | 24,485.42 |
| COMP.164-397-012017 | LENOVO THINKCENTER M700 SFF 10GTA00LLS INTEL CORE I3, 4GB, 500GB | \$ | 9,396.00 |
| COMP.164-400-012017 | MONITOR LG LED 18.5 WIDE NE 1366X768, VGA | \$ | 1,291.95 |
| | IMPRESORA LASERJET A COLOR HP M252DW, 19 PPM NEGRO/COLOR DUPLEX, WIFI 1 AÑO VNB3B82186 | \$ | 3,472.58 |
| | CPU I3 TM 1151 | \$ | 7,708.49 |
| IDE-MOB-1073 | Aire Acondicionado Panasonic CS-YS18NKV Inverter AJ COMERCIALIZADORA | \$ | 7,105.00 |
| COMP.211-288-082012 | Impresora HP | \$ | 1.00 |
| IDE-MOB-0604 | Desmalezadora Sthil 44.3 CM3 2.9 HP Autocut 40-2 | \$ | 6,375.67 |
| IDE-MOB-1013 | Equipo Estacional North N2R de 2" con 2 Pantallas | \$ | 15,864.91 |
| IDE-MOB-1062 | Mini-Split 24,000 BTU Serie S | \$ | 4,956.53 |
| | Mini-Split 36,000 BTU Serie S | \$ | 6,374.26 |
| IDE-MOB-1063 | A/A 60,000 BTU e Instalación de Equipo | \$ | 11,832.00 |
| IDE-MOB-1064 | Suministro de aire acondicionado | \$ | 2,707.75 |
| IDE-MOB-1078 | Minisplit Inverter RHEM 18,000 BTUS 220V Solo Frio | \$ | 7,865.29 |
| IDE-MOB-1065 | Minisplit Inverter RHEM 12,000 BTUS 220V Solo Frio | \$ | 5,412.97 |
| IDE-MOB-1080 | Minisplit Inverter RHEM 12,000 BTUS 220V Solo Frio | \$ | 5,412.97 |
| IDE-MOB-1081 | Minisplit Inverter RHEM 12,000 BTUS 220V Solo Frio | \$ | 5,412.97 |
| IDE-MOB-1088 | Minisplit LG 22000 btu/h Artcool Inverter Tipo Espejo 220V. | \$ | 13,623.68 |
| IDE-MOB-1087 | Minisplit Inverter Panasonic 12000BTU Modelo CS-YS-12NKV-6 | \$ | 7,482.00 |
| IDE-MOB-1092 | Minisplit Inverter Panasonic de 18000 BTUS para INIFED | \$ | 10,231.20 |
| | Minisplit Inverter 12000 BTUS para CYSFRE | \$ | 8,416.30 |
| | A/C Cia Fernandez FMA49015 | \$ | 7,473.06 |
| COMP.126-083-111962 | DOS JUEGOS DE CONECTORES | \$ | 57.50 |
| COMP.126-083-111963 | RADIO PORTATIL MOTOROLA MOD P-110 | \$ | 627.71 |
| COMP.126-083-111964 | RADIO PORTATIL MOTOROLA MOD P-110 | \$ | 627.71 |
| COMP.126-083-111965 | RADIO PORTATIL MOTOROLA MOD P-110 | \$ | 627.71 |
| COMP.126-083-111966 | RADIO PORTATIL MOTOROLA MOD P-110 | \$ | 627.71 |
| COMP.126-083-111967 | RADIO PORTATIL MOTOROLA MOD P-110 | \$ | 627.71 |
| COMP.126-083-111968 | RADIO PORTATIL MOTOROLA MOD P-110 | \$ | 627.71 |
| COMP.126-083-111969 | RADIO PORTATIL MOTOROLA MOD P-110 | \$ | 627.71 |
| COMP.126-083-111970 | AUDIFONO MICROFONO MODELO SPM-203 | \$ | 57.50 |
| COMP.126-083-111971 | AUDIFONO MICROFONO MODELO SPM-203 | \$ | 57.50 |
| COMP.126-083-111972 | AUDIFONO MICROFONO MODELO SPM-203 | \$ | 57.50 |
| COMP.126-083-111973 | AUDIFONO MICROFONO MODELO SPM-203 | \$ | 57.50 |
| COMP.126-083-111974 | AUDIFONO MICROFONO MODELO SPM-203 | \$ | 57.50 |
| COMP.126-083-111975 | AUDIFONO MICROFONO MODELO SPM-203 | \$ | 57.50 |
| COMP.126-083-111976 | AUDIFONO MICROFONO MODELO SPM-203 | \$ | 57.50 |
| COMP.126-083-111977 | AUDIFONO MICROFONO P/RADIO VERTEX | \$ | 86.25 |
| COMP.126-083-111978 | EQ.RADIO VERTEX MOD VX-10 40 CANALES | \$ | 833.75 |
| COMP.126-083-111979 | EQ.RADIO MOTOROLA SM-50 2 CANALES | \$ | 584.58 |
| COMP.126-083-111980 | EQ.RADIO MOTOROLA SM-50 2 CANALES | \$ | 584.58 |
| COMP.126-083-111981 | EQ.RADIO MOTOROLA SM-50 2 CANALES | \$ | 584.58 |
| COMP.126-083-111982 | ANTENA BASE HUSTLER MOD-G7-150 | \$ | 316.25 |
| COMP.126-083-111983 | ANTENA BASE HUSTLER MOD-G7-150 | \$ | 316.25 |
| COMP.126-083-111984 | MASTIL DE 12 MTS | \$ | 124.58 |
| COMP.126-083-111985 | MASTIL DE 12 MTS | \$ | 124.58 |
| COMP.126-083-111986 | FUENTE DE PODER MOD-SL-11R | \$ | 148.54 |
| COMP.126-083-111987 | FUENTE DE PODER MOD-SL-11R | \$ | 148.54 |
| COMP.126-083-111988 | CABLE RG-8 BELDEN 9913 | \$ | 249.17 |
| COMP.126-083-111989 | ANTENA MOVIL DE 3DBS MHB-5800 | \$ | 62.29 |
| COMP.126-083-111990 | RADIOPORTATIL MOTOROLA PRO3150 | \$ | 527.08 |
| COMP.126-083-111991 | RADIOPORTATIL MOTOROLA PRO3150 | \$ | 527.08 |
| COMP.126-083-111992 | ANTENA | \$ | 3,976.13 |
| COMP.126-083-111993 | RADIOPORTATIL MOTOROLA PRO3150 | \$ | 440.83 |
| COMP.126-083-111994 | RADIOPORTATIL MOTOROLA PRO3150 | \$ | 440.83 |
| COMP.126-083-111995 | RADIOPORTATIL MOTOROLA PRO3150 | \$ | 440.83 |
| COMP.126-083-111996 | RADIOPORTATIL MOTOROLA PRO3150 | \$ | 440.83 |
| COMP.126-083-111997 | RADIOPORTATIL MOTOROLA PRO3150 | \$ | 440.83 |
| COMP.126-083-111998 | RADIOPORTATIL MOTOROLA PRO3150 | \$ | 440.83 |
| COMP.126-083-111999 | RADIOPORTATIL MOTOROLA PRO3150 | \$ | 527.08 |
| COMP.126-083-112000 | RADIOPORTATIL MOTOROLA PRO3150 | \$ | 527.08 |
| COMP.126-083-112001 | RADIOPORTATIL MOTOROLA PRO3150 | \$ | 527.08 |
| COMP.126-083-112002 | RADIOPORTATIL MOTOROLA PRO3150 | \$ | 527.08 |
| COMP.126-083-112003 | RADIOPORTATIL MOTOROLA PRO3150 | \$ | 527.08 |
| COMP.126-083-112004 | RADIOPORTATIL MOTOROLA PRO3150 | \$ | 527.08 |
| COMP.126-083-112005 | RADIOPORTATIL MOTOROLA PRO3150 | \$ | 527.08 |
| COMP.126-083-112006 | RADIOPORTATIL MOTOROLA PRO3150 | \$ | 527.08 |
| COMP.126-083-112007 | POR IDENTIFICAR | \$ | 1,227.24 |
| COMP.126-083-112008 | LOCALIZADOR NEC | \$ | 682.33 |

| | | | |
|---------------------|--|----|-----------|
| COMP.126-083-112009 | POR IDENTIFICAR | \$ | 613.69 |
| COMP.126-083-112010 | RADIO PORTATIL EP450 146-178 MHZ 16 CH 5 | \$ | 778.17 |
| COMP.126-083-112011 | GRABADORA DE VOZ TIPO REPORTERA | \$ | 385.52 |
| COMP.126-083-112012 | RADIO PORTATIL I776 FALCON | \$ | 696.00 |
| COMP.126-083-112013 | Celular BackBerry 9900 | \$ | 1,496.88 |
| CEL-42-092016 | TELEFONO DIGITAL MARCA ALCATEL LUCENT 4019 COLOR NEGRO - Dir. NORMATIVIDAD | \$ | 2,389.60 |
| COMP.126-083-112014 | DESMALEZADORA STHIL FS-250 | \$ | 1.00 |
| COMP.126-083-112015 | RADIOLOCALIZADOR MOTOROLA | \$ | 572.94 |
| COMP.126-083-112016 | RADIOLOCALIZADOR MOTOROLA | \$ | 572.94 |
| COMP.126-083-112017 | RADIOLOCALIZADOR MOTOROLA | \$ | 572.94 |
| COMP.126-083-112018 | RADIOLOCALIZADOR MOTOROLA | \$ | 572.94 |
| COMP.126-083-112019 | RADIOLOCALIZADOR MOTOROLA | \$ | 572.94 |
| IDE-MOB-1044 | DESMALEZADORA STHIL M-FS250 | \$ | 1,897.21 |
| IDE-MOB-1045 | Desmalezadora Honda 35.8 CC con manubrio | \$ | 2,450.00 |
| IDE-MOB-449 | SISTEMA DE POSICIONAMIENTO GLOBAL | \$ | 806.00 |
| IDE-MOB-119 | SAPAPICO | \$ | 63.01 |
| IDE-MOB-121 | SAPAPICO | \$ | 63.01 |
| IDE-MOB-122 | SAPAPICO | \$ | 63.01 |
| IDE-MOB-599 | LLAVE STILSON | \$ | 97.80 |
| IDE-MOB-600 | ESCALERA TIJERA 4 ESCALONES | \$ | 194.57 |
| IDE-MOB-601 | ESCALERA TIJERA 8 ESCALONES | \$ | 303.33 |
| IDE-MOB-602 | PISTOLA DE GRAVEDAD | \$ | 127.14 |
| IDE-MOB-645 | ROTO MARTILLO DE MEDIA | \$ | 610.65 |
| IDE-MOB-656 | MACHETE PULIDO ESTANDAR DE 20" | \$ | 19.37 |
| IDE-MOB-698 | MACHETE PULIDO ESTANDAR DE 20" | \$ | 19.37 |
| IDE-MOB-814 | NIVEL METALICO | \$ | 36.96 |
| IDE-MOB-823 | PALA | \$ | 32.21 |
| IDE-MOB-824 | PALA | \$ | 32.21 |
| IDE-MOB-825 | PALA | \$ | 32.21 |
| IDE-MOB-826 | PALA | \$ | 32.21 |
| IDE-MOB-827 | PALA | \$ | 32.21 |
| IDE-MOB-830 | CARRETILLA | \$ | 315.03 |
| IDE-MOB-867 | BARRETA | \$ | 128.22 |
| IDE-MOB-940 | 8 NIVELES DE 21 PULGADAS | \$ | 295.71 |
| IDE-MOB-941 | 10 NIVELES DE 18 PULGADAS | \$ | 282.53 |
| IDE-MOB-135 | NIVEL PENTAX ETH-10D | \$ | 455.00 |
| IDE-MOB-136 | ESTADAL DE 4 METROS | \$ | 190.67 |
| IDE-MOB-274 | VIPODE | \$ | 676.00 |
| IDE-MOB-276 | PRISMA | \$ | 455.00 |
| IDE-MOB-277 | PRISMA | \$ | 455.00 |
| IDE-MOB-281 | ESTADAL 4 MTS | \$ | 190.67 |
| IDE-MOB-282 | ESTADAL 5 MTS | \$ | 234.00 |
| IDE-MOB-283 | ESTADAL 4 MTS | \$ | 190.67 |
| IDE-MOB-383 | ESCALERA DE 2 ESCALONES | \$ | 148.63 |
| IDE-MOB-876 | SET SOKKISHA RED 22 | \$ | 21,060.00 |
| IDE-MOB-952 | FUENTE DE ENERGIA, ARRANCADOR | \$ | 503.88 |
| IDE-MOB-278 | BALIZA | \$ | 412.97 |
| IDE-MOB-279 | BALIZA | \$ | 412.97 |
| IDE-MOB-444 | BALIZA | \$ | 412.97 |
| IDE-MOB-445 | BALIZA | \$ | 412.97 |
| IDE-MOB-446 | BALIZA | \$ | 412.97 |
| IDE-MOB-447 | BALIZA | \$ | 412.97 |
| IDE-MOB-448 | BALIZA | \$ | 412.97 |
| IDE-MOB-133 | TRIPIE DE EXTENSION DE ALUMINIO | \$ | 463.67 |
| IDE-MOB-134 | TRIPIE DE EXTENSION DE ALUMINIO | \$ | 463.67 |
| IDE-MOB-269 | TEODOLITO (TRANSITO) | \$ | 5,633.33 |
| IDE-MOB-270 | TEODOLITO (TRANSITO) | \$ | 5,633.33 |
| IDE-MOB-284 | TRIPIE DE EXTENSION DE ALUMINIO | \$ | 463.67 |
| IDE-MOB-285 | TRIPIE DE EXTENSION DE ALUMINIO | \$ | 463.67 |
| IDE-MOB-286 | TRIPIE DE EXTENSION DE ALUMINIO | \$ | 463.67 |
| IDE-MOB-287 | TRIPIE DE EXTENSION DE MADERA | \$ | 463.67 |
| IDE-MOB-288 | TRIPIE DE EXTENSION DE ALUMINIO | \$ | 463.67 |
| IDE-MOB-289 | TRIPIE DE EXTENSION DE ALUMINIO | \$ | 463.67 |
| IDE-MOB-1042 | Taladro WR de 1/2 de Walt | \$ | 1,263.27 |
| IDE-MOB-133 | F-2311 RFC-FME-860201-ITS COMPAÑIA FERNANDEZ DE MERIDA | \$ | 867.77 |
| IDE-MOB-1089 | Motosierra MS210 Sthil 18" 63PM | \$ | 3,366.26 |
| | Desmalezadora Sthil FS-450 | \$ | 13,421.37 |
| IDE-MOB-1066 | Audio para salade juntas del IDEFEY ELECTRONICA GONZALEZ SA DE CV | \$ | 3,675.25 |
| IDE-MOB-1090 | Deshumificador | \$ | 3,548.85 |
| IDE-MOB-1091 | DISPENSADOR DE AGUA COLOR NEGRO Y ACERO ACUASTAR | \$ | 2,989.91 |
| 25 | CHEVROLET 1GCEC34K5T2182627 | \$ | 1.00 |
| 12 | DODGE PM175918 | \$ | 1.00 |
| 10 | VW Sedan 3VWS1A1B6XM504593 | \$ | 1.00 |
| 4 | VW Sedan 3VWS1A1B6XM525645 | \$ | 1.00 |
| 27 | Chevy Serie 3G1SF21X46S103270 | \$ | 1.00 |
| 28 | Chevy Serie 3G1SF21X66S106607 | \$ | 1.00 |
| 32 | Chevy Serie 3G1SF21X57S130494 | \$ | 1.00 |
| 30 | Chevy Serie 3G1SF21X47S130857 | \$ | 1.00 |
| 34 | Chevy Serie 3G1SF21X87S130862 | \$ | 1.00 |
| 31 | Chevy Serie 3G1SF21X87S131168 | \$ | 1.00 |

| | | | |
|--------------|--|----|---------------------|
| IDE-MOB-1091 | DISPENSADOR DE AGUA COLOR NEGRO Y ACERO ACUASTAR | \$ | 2,989.91 |
| 25 | CHEVROLET 1GCEC34KSTZ182627 | \$ | 1.00 |
| 12 | DODGE PM175918 | \$ | 1.00 |
| 10 | VW Sedan 3VWS1A1B6XM504593 | \$ | 1.00 |
| 4 | VW Sedan 3VWS1A1B6XM525645 | \$ | 1.00 |
| 27 | Chevy Serie 3G1SF21X46S103270 | \$ | 1.00 |
| 28 | Chevy Serie 3G1SF21X66S106607 | \$ | 1.00 |
| 32 | Chevy Serie 3G1SF21X57S130494 | \$ | 1.00 |
| 30 | Chevy Serie 3G1SF21X47S130857 | \$ | 1.00 |
| 34 | Chevy Serie 3G1SF21X87S130862 | \$ | 1.00 |
| 31 | Chevy Serie 3G1SF21X87S131168 | \$ | 1.00 |
| 33 | Chevy Serie 3G1SF21X67S131170 | \$ | 1.00 |
| Soff/01 | Microsoft Office Estandar | \$ | 26,433.51 |
| Soff/02 | Windows 7 Profesional | \$ | 12,843.62 |
| Soff/03 | Licencia Antivirus ESET 4.2 | \$ | 37,114.20 |
| Soff/04 | Compra de Antivirus | \$ | 22,076.01 |
| Soff/05 | Software de UADY | \$ | 1.00 |
| | | \$ | 1,088,079.95 |


Bajo protesta de decir la verdad declaramos que los Estados Financieros y sus notas son razonablemente correctos y responsabilidad del emisor.



Ing. Victor Miguel Castillo Espinosa
Director General del IDEFEY



C.P. Carlos David Canto Pacheco
Director de Administración del IDEFEY



C.P. Alina Quinto Castillo
Jefe de Contabilidad y Administración

RELACION DE BIENES INMUEBLES QUE COMPONEN EL PATRIMONIO AL 28 DE FEBRERO DE 2018
CUENTA PÚBLICA 2018
(PESOS)

ENTE PÚBLICO:

INSTITUTO PARA EL DESARROLLO Y CERTIFICACIÓN DE LA INFRAESTRUCTURA FÍSICA EDUCATIVA DE YUCATÁN.

| Descripción del Bien Inmueble | Valor en libros |
|-------------------------------|------------------|
| 1231-0000-0000-0000 | \$ 194,389.23 |
| 1234-0000-0000-0000 | \$ 38,200,060.73 |
| 1235-2002-7174-0120 | \$ 520,040.59 |
| 1235-2010-0160-8091 | \$ 8,037,218.92 |
| 1235-2010-0161-0480 | \$ 480,123.72 |
| 1235-2011-9160-8071 | \$ 8,010,025.87 |
| 1235-2018-1039-0001 | \$ 87,092.88 |
| 1235-2023-9150-5020 | \$ 824,836.92 |
| 1235-2052-1130-6140 | \$ 359,161.48 |
| 1235-2052-1140-1020 | \$ 13,897.72 |
| 1235-2154-7160-8070 | \$ 8,010,025.87 |
| 1235-2285-4026-9001 | \$ 180,000.00 |
| 1235-2285-4172-0800 | \$ 771,902.23 |
| 1235-2285-4177-0010 | \$ 4,993,315.18 |
| 1235-2285-4177-0020 | \$ 2,269,948.68 |
| 1235-2285-4177-0050 | \$ 2,228,805.81 |
| 1235-2309-5171-2130 | \$ 799,569.19 |
| 1235-2309-5172-0140 | \$ 363,664.47 |
| 1235-2309-5172-0150 | \$ 1,180,586.21 |
| 1235-2315-2160-8090 | \$ 8,037,218.95 |
| 1235-2315-2161-0481 | \$ 480,123.70 |
| 1235-2348-7039-0000 | \$ 300,000.00 |
| 1235-2348-7140-2530 | \$ 424,329.83 |
| 1235-2348-7140-2550 | \$ 434,645.50 |
| 1235-2348-7140-4130 | \$ 966,171.55 |
| 1235-2348-7150-3350 | \$ 271,537.23 |
| 1235-2374-4161-0361 | \$ 286,671.04 |
| 1235-2374-4161-0371 | \$ 263,125.85 |
| 1235-2374-4161-0381 | \$ 255,594.14 |
| 1235-2419-9135-4030 | \$ 182,877.17 |
| 1235-2422-5161-0210 | \$ 676,574.79 |
| 1235-2422-5161-0280 | \$ 1,373,760.12 |
| 1235-2422-5161-0300 | \$ 1,271,194.45 |
| 1235-2422-5161-0310 | \$ 1,096,083.51 |
| 1235-2422-5161-0320 | \$ 65,610.01 |
| 1235-2422-5161-0360 | \$ 286,671.03 |
| 1235-2422-5161-0370 | \$ 263,125.88 |
| 1235-2422-5161-0380 | \$ 255,594.15 |
| 1235-2422-5161-0460 | \$ 545,757.46 |
| 1235-2422-5161-0500 | \$ 770,865.68 |
| 1235-2470-1150-8040 | \$ 716,323.64 |
| 1235-2523-9173-0020 | \$ 3,602,131.26 |
| 1235-2523-9175-0400 | \$ 1,618,231.54 |
| 1235-2524-7174-0044 | \$ 1,259,682.12 |
| 1235-2568-5174-0090 | \$ 873,050.84 |
| 1235-2582-2161-0150 | \$ 6,993,949.43 |
| 1235-2611-5160-2450 | \$ 436,787.10 |
| 1235-2611-5160-2470 | \$ 449,599.94 |
| 1235-2611-5160-2530 | \$ 402,296.25 |
| 1235-2611-5160-2560 | \$ 364,208.79 |
| 1235-2611-5160-2640 | \$ 446,429.29 |
| 1235-2611-5160-2660 | \$ 453,052.97 |
| 1235-2611-5161-0211 | \$ 676,574.74 |
| 1235-2611-5161-0281 | \$ 1,373,760.15 |
| 1235-2611-5161-0301 | \$ 1,271,194.44 |
| 1235-2611-5161-0311 | \$ 1,096,083.55 |
| 1235-2611-5161-0321 | \$ 65,610.00 |
| 1235-2614-3150-3320 | \$ 416,494.78 |
| 1235-2614-3150-3390 | \$ 1,227,346.21 |
| 1235-2614-3150-4245 | \$ 372,588.89 |
| 1235-2614-3150-4370 | \$ 1,404,545.49 |
| 1235-2614-3150-4390 | \$ 1,850,918.67 |
| 1235-2611-5161-0461 | \$ 545,757.47 |
| 1235-2619-1160-8010 | \$ 711,099.58 |
| 1235-2619-1160-8050 | \$ 1,716,053.70 |
| 1235-2619-1173-0010 | \$ 2,513,982.03 |
| 1235-2687-5000-0005 | \$ 458,200.00 |
| 1235-2788-3150-5380 | \$ 755,818.71 |
| 1235-2788-3150-5530 | \$ 191,736.40 |

| | | | |
|----------------------|--------------------------|----|--------------|
| '1235-2792-1151-2050 | IO-931037999-E135-2015 | \$ | 2,608,310.70 |
| '1235-2796-4151-2060 | IO-931037999-E136-2015 | \$ | 839,590.48 |
| '1235-2834-7172-0010 | IDE-17-OP-001 | \$ | 4,133,941.04 |
| '1235-2906-5171-1410 | IDE-17-OP-039 | \$ | 970,379.35 |
| '1235-2906-5172-0160 | IDE-17-OP-030 | \$ | 2,077,026.68 |
| '1235-2906-5172-0205 | IDE-17-OP-034 | \$ | 1,060,739.13 |
| '1235-2906-5172-0210 | IDE-17-OP-DIRECTA-032 | \$ | 441,649.67 |
| '1235-2906-5172-0220 | IDE-17-OP-DIRECTA-033 | \$ | 473,891.26 |
| '1235-2906-5172-0230 | IDE-17-OP-DIRECTA-034 | \$ | 444,195.30 |
| '1235-2906-5172-0250 | IDE-17-OP-DIRECTA-036 | \$ | 444,024.20 |
| '1235-2906-5172-0280 | IDE-17-OP-DIRECTA-038 | \$ | 444,363.27 |
| '1235-2906-5172-0290 | IDE-17-OP-035 | \$ | 1,396,364.74 |
| '1235-2906-5172-0370 | IDE-17-OP-DIRECTA-043 | \$ | 443,910.23 |
| '1235-2906-5172-0380 | IDE-17-OP-DIRECTA-044 | \$ | 465,760.57 |
| '1235-2906-5172-0390 | IDE-17-OP-DIRECTA-045 | \$ | 467,500.00 |
| '1235-2906-5172-0400 | IDE-17-OP-DIRECTA-046 | \$ | 440,082.64 |
| '1235-2906-5172-0410 | IDE-17-OP-DIRECTA-047 | \$ | 444,362.15 |
| '1235-2906-5172-0440 | IDE-17-OP-DIRECTA-050 | \$ | 426,068.09 |
| '1235-2906-5172-0450 | IDE-17-OP-DIRECTA-051 | \$ | 409,855.71 |
| '1235-2906-5172-0460 | IDE-17-OP-DIRECTA-052 | \$ | 433,351.45 |
| '1235-2906-5172-0470 | IDE-17-OP-DIRECTA-053 | \$ | 442,799.49 |
| '1235-2906-5172-0480 | IDE-17-OP-DIRECTA-054 | \$ | 409,938.60 |
| '1235-2906-5172-0490 | IDE-17-OP-DIRECTA-055 | \$ | 424,756.95 |
| '1235-2906-5172-0500 | IDE-17-OP-DIRECTA-057 | \$ | 440,894.52 |
| '1235-2906-5172-0510 | IDE-17-OP-DIRECTA-058 | \$ | 373,178.73 |
| '1235-2906-5174-0110 | IDE-17-OP-DIRECTA-056 | \$ | 443,391.84 |
| '1235-2906-5175-0310 | IDE-17-OP-DIRECTA-063 | \$ | 464,974.03 |
| '1235-2906-5175-0340 | IDE-17-OP-DIRECTA-064 | \$ | 798,487.81 |
| '1235-2906-5175-0380 | IDE-17-OP-DIRECTA-065 | \$ | 849,763.89 |
| '1235-2906-5176-0010 | IDE-17-OP-041 | \$ | 2,730,980.27 |
| '1235-2906-5176-0020 | IDE-17-OP-042 | \$ | 4,558,948.46 |
| '1235-2914-7135-3130 | IDE-13-SROP-001 | \$ | 197,200.00 |
| '1235-2914-7135-3140 | IDE-13-SROP-002 | \$ | 350,001.00 |
| '1235-2944-0160-1090 | IDE-16-OP-036 | \$ | 946,470.46 |
| '1235-2944-0160-2101 | IDE-16-OP-DIRECTA-062 | \$ | 344,630.85 |
| '1235-2944-0160-2107 | IDE-16-OP-DIRECTA-071 | \$ | 430,200.84 |
| '1235-2944-0160-2112 | IDE-16-OP-DIRECTA-076 | \$ | 423,149.52 |
| '1235-2944-0160-2113 | IDE-16-OP-DIRECTA-080 | \$ | 198,631.21 |
| '1235-2944-0160-2270 | IDE-16-OP-DIRECTA-029 | \$ | 389,214.01 |
| '1235-2944-0160-2510 | IDE-16-OP-DIRECTA-038 | \$ | 429,699.50 |
| '1235-2944-0160-2540 | IDE-16-OP-DIRECTA-042 | \$ | 431,521.01 |
| '1235-2944-0160-2570 | IDE-16-OP-DIRECTA-046 | \$ | 367,391.33 |
| '1235-2944-0160-3270 | IDE-16-OP-ISP-004 | \$ | 998,159.88 |
| '1235-2944-0160-3350 | IDE-16-OP-DIRECTA-019 | \$ | 464,247.95 |
| '1235-2944-0160-3450 | IDE-OP-DIRECTA-030 | \$ | 428,744.87 |
| '1235-2944-0160-3560 | IDE-OP-DIRECTA-040 | \$ | 432,135.96 |
| '1235-2944-0160-4060 | IDE-16-OP-DIRECTA-026 | \$ | 734,170.68 |
| '1235-2944-0160-4080 | IDE-16-OP-027 | \$ | 849,614.98 |
| '1235-2944-0160-4100 | IDE-16-OP-033 | \$ | 1,052,622.94 |
| '1235-2944-0160-4120 | IDE-16-OP-035 | \$ | 1,621,386.70 |
| '1235-2944-0160-4210 | IDE-16-OP-DIRECTA-059 | \$ | 413,679.74 |
| '1235-2944-0160-4250 | IDE-16-OP-045 | \$ | 3,779,677.37 |
| '1235-2944-0161-0160 | IDE-16-OP-DIRECTA-055 | \$ | 657,153.75 |
| '1235-2944-0161-2120 | IDE-16-OP-SE-DIRECTA-004 | \$ | 423,341.81 |
| '1235-2944-0161-2130 | IDE-16-OP-DIRECTA-081 | \$ | 463,443.20 |
| '1235-2944-0161-2140 | IDE-16-OP-DIRECTA-082 | \$ | 524,144.84 |
| '1235-2947-2161-2010 | IO-931037999-E3-2016 | \$ | 2,607,172.92 |
| '1235-2947-2175-1130 | IDE-17-OP-DIRECTA-066 | \$ | 149,169.82 |
| '1235-2947-2175-1400 | IDE-17-OP-DIRECTA-069 | \$ | 997,894.44 |
| '1235-2947-2175-1950 | IDE-17-OP-DIRECTA-073 | \$ | 103,515.91 |
| '1235-2947-2175-7010 | IDE-17-OP-DIRECTA-071 | \$ | 704,383.84 |
| '1235-2951-0150-3365 | AO-931037999-N83-2015 | \$ | 212,925.24 |
| '1235-2951-0150-5320 | LO-931037999-N78-2015 | \$ | 1,110,040.58 |
| '1235-2951-0150-5510 | AO-931037999-N95-2015 | \$ | 253,999.01 |
| '1235-2951-0150-5690 | IO-931037999-N99-2015 | \$ | 1,095,174.93 |
| '1235-2998-1171-0440 | IDE-17-OP-ISP-001 | \$ | 749,933.69 |
| '1235-2998-1171-0640 | IDE-17-OP-DIRECTA-001 | \$ | 350,000.32 |
| '1235-2998-1171-0650 | IDE-17-OP-DIRECTA-002 | \$ | 528,580.39 |
| '1235-2998-1171-0820 | IDE-17-OP-005 | \$ | 893,330.90 |
| '1235-2998-1171-0830 | IDE-17-OP-006 | \$ | 1,441,442.19 |
| '1235-2998-1171-0840 | IDE-17-OP-007 | \$ | 838,140.37 |
| '1235-2998-1171-0850 | IDE-17-OP-008 | \$ | 1,233,015.25 |
| '1235-2998-1171-0860 | IDE-17-OP-009 | \$ | 6,638,635.23 |
| '1235-2998-1171-0870 | IDE-17-OP-010 | \$ | 6,014,475.01 |
| '1235-2998-1171-0880 | IDE-17-OP-011 | \$ | 1,042,574.32 |
| '1235-2998-1171-0890 | IDE-17-OP-DIRECTA-003 | \$ | 539,692.86 |
| '1235-2998-1171-0900 | IDE-17-OP-DIRECTA-027 | \$ | 426,398.92 |
| '1235-2998-1171-0910 | IDE-17-OP-DIRECTA-005 | \$ | 460,007.54 |
| '1235-2998-1171-0920 | IDE-17-OP-DIRECTA-006 | \$ | 454,980.35 |

| | | | |
|----------------------|-----------------------|----|-----------------------|
| '1235-2998-1171-0930 | IDE-17-OP-DIRECTA-007 | \$ | 446,792.74 |
| '1235-2998-1171-0940 | IDE-17-OP-DIRECTA-008 | \$ | 423,440.17 |
| '1235-2998-1171-0950 | IDE-17-OP-DIRECTA-028 | \$ | 399,386.15 |
| '1235-2998-1171-0960 | IDE-17-OP-DIRECTA-025 | \$ | 536,181.12 |
| '1235-2998-1171-0970 | IDE-17-OP-DIRECTA-010 | \$ | 518,551.75 |
| '1235-2998-1171-0980 | IDE-17-OP-DIRECTA-011 | \$ | 405,218.05 |
| '1235-2998-1171-0990 | IDE-17-OP-DIRECTA-012 | \$ | 729,176.41 |
| '1235-2998-1171-1000 | IDE-17-OP-DIRECTA-013 | \$ | 454,128.02 |
| '1235-2998-1171-1010 | IDE-17-OP-DIRECTA-014 | \$ | 463,769.72 |
| '1235-2998-1171-1020 | IDE-17-OP-DIRECTA-029 | \$ | 422,464.90 |
| '1235-2998-1171-1030 | IDE-17-OP-DIRECTA-016 | \$ | 437,590.01 |
| '1235-2998-1171-1040 | IDE-17-OP-DIRECTA-017 | \$ | 376,321.34 |
| '1235-2998-1171-1050 | IDE-17-OP-DIRECTA-018 | \$ | 488,723.12 |
| '1235-2998-1171-1060 | IDE-17-OP-DIRECTA-019 | \$ | 468,508.14 |
| '1235-2998-1171-1070 | IDE-17-OP-DIRECTA-020 | \$ | 467,287.23 |
| '1235-2998-1171-1080 | IDE-17-OP-DIRECTA-021 | \$ | 405,771.00 |
| '1235-2998-1171-1090 | IDE-17-OP-DIRECTA-022 | \$ | 484,516.55 |
| '1235-2998-1171-1100 | IDE-17-OP-DIRECTA-041 | \$ | 411,280.08 |
| '1235-2998-1171-1110 | IDE-17-OP-DIRECTA-024 | \$ | 499,165.16 |
| '1235-2998-1171-1160 | IDE-17-OP-012 | \$ | 6,918,936.74 |
| '1235-2998-1171-1170 | IDE-17-OP-013 | \$ | 1,317,818.35 |
| '1235-2998-1171-1180 | IDE-17-OP-014 | \$ | 1,159,609.71 |
| '1235-2998-1171-1190 | IDE-17-OP-015 | \$ | 2,189,028.39 |
| '1235-2998-1171-1200 | IDE-17-OP-016 | \$ | 1,437,684.42 |
| '1235-2998-1171-1210 | IDE-17-OP-017 | \$ | 4,048,658.57 |
| '1235-2998-1171-1220 | IDE-17-OP-DIRECTA-026 | \$ | 518,685.86 |
| '1235-2998-1171-1350 | IDE-17-OP-018 | \$ | 983,581.50 |
| '1235-2998-1171-1360 | IDE-17-OP-019 | \$ | 1,443,206.37 |
| '1235-2998-1171-1370 | IDE-17-OP-020 | \$ | 1,214,968.88 |
| '1235-2998-1171-1380 | IDE-17-OP-021 | \$ | 783,734.29 |
| '1235-2998-1171-1390 | IDE-17-OP-022 | \$ | 1,078,432.64 |
| '1235-2998-1171-1400 | IDE-17-OP-023 | \$ | 569,151.80 |
| '1235-2998-1171-1420 | IDE-17-OP-025 | \$ | 952,424.66 |
| '1235-2998-1171-1430 | IDE-17-OP-026 | \$ | 978,609.66 |
| '1235-2998-1172-0140 | IDE-17-OP-028 | \$ | 1,078,750.19 |
| '1235-2998-1172-0150 | IDE-17-OP-029 | \$ | 5,177,978.48 |
| '1235-2998-1172-0170 | IDE-17-OP-031 | \$ | 1,410,967.51 |
| '1235-2998-1172-0180 | IDE-17-OP-032 | \$ | 792,066.47 |
| '1235-2998-1172-0190 | IDE-17-OP-033 | \$ | 890,373.39 |
| '1235-2998-1172-0240 | IDE-17-OP-DIRECTA-035 | \$ | 454,824.45 |
| '1235-2998-1172-0260 | IDE-17-OP-DIRECTA-037 | \$ | 454,874.50 |
| '1235-2998-1172-0300 | IDE-17-OP-036 | \$ | 1,356,890.83 |
| '1235-2998-1172-0330 | IDE-17-OP-DIRECTA-039 | \$ | 450,067.18 |
| '1235-2998-1172-0340 | IDE-17-OP-DIRECTA-040 | \$ | 516,098.72 |
| '1235-2998-1172-0350 | IDE-17-OP-DIRECTA-061 | \$ | 417,512.42 |
| '1235-2998-1172-0360 | IDE-17-OP-DIRECTA-042 | \$ | 454,299.33 |
| '1235-2998-1172-0420 | IDE-17-OP-DIRECTA-060 | \$ | 426,255.42 |
| '1235-2998-1172-0430 | IDE-17-OP-DIRECTA-049 | \$ | 425,981.32 |
| '1235-2998-1174-0010 | IDE-17-OP-002 | \$ | 3,890,659.27 |
| '1235-2998-1175-0260 | IDE-17-OP-DIRECTA-062 | \$ | 465,270.06 |
| '1235-2998-1175-1390 | IDE-17-OP-DIRECTA-068 | \$ | 285,215.81 |
| | | \$ | 260,676,194.25 |


 Ing. Víctor Miguel Castiño Espinosa
 Director General del IDEFEY


 C.P. Carlos David Canto Pacheco
 Director de Administración del IDEFEY


 C.P. Alina Quinto Castillo
 Jefe de Contabilidad y Administración

IDEFY 2018
Balanza de comprobación al 28/Feb/2018

| Cuenta | Nombre | Saldos | | | | Saldos Actuales | |
|----------------------|--|----------------|-----------------------|---------------|---------------|-----------------|----------|
| | | Deudor | Iniciales Acreedor | Cargos | Abonos | Deudor | Acreedor |
| '1100-0000-0000-0000 | ACTIVO CIRCULANTE | 413,840,128.95 | | 84,730,970.12 | 62,998,178.03 | 435,572,921.04 | |
| '1110-0000-0000-0000 | Efectivo y Equivalentes | 65,161,577.78 | | 44,860,441.90 | 54,227,049.44 | 55,794,970.24 | |
| '1111-0000-0000-0000 | Efectivo | 18,000.00 | | 0.00 | 0.00 | 18,000.00 | |
| '1111-0002-0000-0000 | Fondo Fijo Administración | 7,000.00 | | 0.00 | 0.00 | 7,000.00 | |
| '1111-0003-0000-0000 | Fondo Fijo Servicios Generales | 7,000.00 | | 0.00 | 0.00 | 7,000.00 | |
| '1111-0005-0000-0000 | Fondo Fijo Gts Fam Potenciado | 4,000.00 | | 0.00 | 0.00 | 4,000.00 | |
| '1112-0000-0000-0000 | Bancos / Tesorería | 58,885,741.35 | | 5,058,656.16 | 15,809,810.82 | 48,134,586.69 | |
| '1112-2008-0000-0000 | Programas 2008 | 508.57 | | 0.00 | 0.00 | 508.57 | |
| '1112-3634-0000-0000 | #3634 Mejores Espacios Educ 2008 Scotia | 1.27 | | 0.00 | 0.00 | 1.27 | |
| '1112-7716-0000-0000 | #17001627716 Ampliacion Educ 2008 Inverla | 507.30 | | 0.00 | 0.00 | 507.30 | |
| '1112-2011-0000-0000 | Programas 2011 | 2,151.68 | | 0.00 | 348.00 | 1,803.68 | |
| '1112-9983-0000-0000 | #9983 Convenio Rio Laqartos 2011 Bmx | 2,151.68 | | 0.00 | 348.00 | 1,803.68 | |
| '1112-2012-0000-0000 | Programas 2012 | 0.28 | | 0.00 | 0.00 | 0.28 | |
| '1112-2268-0000-0000 | #2268 Sep-CFE 2012 Interacciones | 0.28 | | 0.00 | 0.00 | 0.28 | |
| '1112-2013-0000-0000 | Programas 2013 | 1,212,690.86 | | 159.22 | 2,698.40 | 1,210,151.68 | |
| '1112-0521-0000-0000 | #0521 Fam Básica 2013 Santander | 161,274.28 | | 1.39 | 0.00 | 161,275.67 | |
| '1112-2630-0000-0000 | #2630 UPN Peto 2013 Santander | 33,417.26 | | 0.00 | 0.00 | 33,417.26 | |
| '1112-2644-0000-0000 | #2644 UPN Valladolid 2013 Santander | 13,754.68 | | 0.00 | 0.00 | 13,754.68 | |
| '1112-2999-0000-0000 | #2999 ITS Motul PAC | 234.56 | | 0.30 | 0.00 | 234.86 | |
| '1112-4113-0000-0000 | #4113 INIFED Scotiabank 2013 | 159.67 | | 0.00 | 0.00 | 159.67 | |
| '1112-4121-0000-0000 | #4121 Gastos de Sup Esc Dig 2013 Scotiabank | 201.44 | | 0.00 | 0.00 | 201.44 | |
| '1112-4701-0000-0000 | #4701 Fam Superior 2013 Santander | 9,164.99 | | 0.08 | 0.00 | 9,165.07 | |
| '1112-6186-0000-0000 | #6186 Paoe IT Tizimin 2013 | 7,463.82 | | 0.58 | 0.00 | 7,464.40 | |
| '1112-6194-0000-0000 | #6194 Paoe IT Conkal 2013 | 6,612.83 | | 0.51 | 0.00 | 6,613.34 | |
| '1112-6232-0000-0000 | #6232 Paoe Tecnologicos 2013 | 90,892.07 | | 7.06 | 0.00 | 90,899.13 | |
| '1112-6259-0000-0000 | #6259 EMS 2013 Scotiabank | 272,132.84 | | 21.16 | 0.00 | 272,154.00 | |
| '1112-8347-0000-0000 | #8347 Idefey Recursos Años Anteriores | 575,764.63 | | 124.91 | 2,698.40 | 573,191.14 | |
| '1112-8437-0000-0000 | #8437 ITS Motul PAOE 2013 | 32,915.30 | | 2.56 | 0.00 | 32,917.86 | |
| '1112-9147-0000-0000 | #9147 Cluster de Tecnologias 2013 Scotiabank | 8,702.49 | | 0.67 | 0.00 | 8,703.16 | |
| '1112-2014-0000-0000 | Programas 2014 | 1,931,938.34 | | 436.60 | 770,067.00 | 1,162,307.94 | |
| '1112-0047-0000-0000 | #0047 Escuela de Tiempo Completo 2014 M | 273,914.63 | | 351.89 | 0.00 | 274,266.52 | |
| '1112-0239-0000-0000 | #0239 Fam Media Superior 2014 Scotiabank | 248,572.63 | | 15.17 | 248,572.00 | 15.80 | |
| '1112-0298-0000-0000 | #0298 APOFINEX EMS 2014 Scotiabank | 638,827.87 | | 49.68 | 0.00 | 638,877.55 | |
| '1112-1609-0000-0000 | #1609 Diagnosticos INIFED 2014 | 198.23 | | 0.00 | 0.00 | 198.23 | |
| '1112-3487-0000-0000 | #3487 Fam Básica 2014 Santander | 0.00 | | 0.03 | 0.00 | 0.03 | |
| '1112-3490-0000-0000 | #3490 Fam Superior 2014 Santander | 575,462.10 | | 4.96 | 520,692.00 | 54,775.06 | |
| '1112-4445-0000-0000 | #4445 GI Peoe EMSS 2014 Scotiabank | 41,055.80 | | 3.19 | 0.00 | 41,058.99 | |
| '1112-4488-0000-0000 | #4488 Proexoe 2014 Conkal Scotiabank | 85.71 | | 0.00 | 85.00 | 0.71 | |
| '1112-4550-0000-0000 | #4550 PEOE ITD 2014 | 9,828.03 | | 0.76 | 0.00 | 9,828.79 | |
| '1112-4569-0000-0000 | #4569 PROEXOE EMSS 2014 PROGRESO | 140,476.35 | | 10.92 | 0.00 | 140,487.27 | |
| '1112-6364-0000-0000 | #6364 Prog Exp Ofert Edu en EMS y Sup 201 | 703.21 | | 0.00 | 703.00 | 0.21 | |
| '1112-6380-0000-0000 | #6380 Escuelas de Excelencia 2014 Scotiabank | 345.07 | | 0.00 | 0.00 | 345.07 | |
| '1112-6399-0000-0000 | #6399 Rec Prop Inst Tecnol de Valladolid Sc | 1,672.88 | | 0.00 | 0.00 | 1,672.88 | |
| '1112-6605-0000-0000 | #6605 Proexoe 2014 Tizimin Scotiabank | 15.19 | | 0.00 | 15.00 | 0.19 | |
| '1112-6664-0000-0000 | #6664 Fise 2014 Scotiabank | 687.44 | | 0.00 | 0.00 | 687.44 | |
| '1112-7971-0000-0000 | #7971 Gastos de Supervision Escuelas Digne | 93.20 | | 0.00 | 0.00 | 93.20 | |
| '1112-2015-0000-0000 | Programas 2015 | 12,393,816.61 | | 1,654,831.86 | 1,130,075.92 | 12,918,572.55 | |
| '1112-0800-0000-0000 | #08006 Proexoe 2015 Tizimin Scotiabank | 2.08 | | 0.00 | 0.00 | 2.08 | |
| '1112-0870-0000-0000 | #0870 IDEFY Gtos de Sup Fam Potenciado | 2,735,478.06 | | 1,283,400.83 | 210,540.21 | 3,808,338.68 | |
| '1112-1474-0000-0000 | #1474 RP Parque Cientifico AC 2015 | 3,972.71 | | 0.00 | 0.00 | 3,972.71 | |
| '1112-1539-0000-0000 | #1539 Proexoe 2015 ITS Motul Scotiabank | 5,915.63 | | 0.46 | 0.00 | 5,916.09 | |
| '1112-1547-0000-0000 | #1547 Proexoe 2015 ITS Valladolid Scotiabank | 1,826,861.02 | | 141.77 | 4,975.67 | 1,822,027.12 | |
| '1112-1679-0000-0000 | #1679 Programa de la Reforma Educ 2015 S | 7,883.08 | | 370,696.42 | 51,160.00 | 327,419.50 | |
| '1112-1695-0000-0000 | #1695 Escuelas de Tiempo Completo 2015 S | 16.24 | | 0.00 | 0.00 | 16.24 | |
| '1112-3152-0000-0000 | #3152 Proexoe 2015 ITS Progreso Scotiabank | 3,700,110.44 | | 287.78 | 0.00 | 3,700,398.22 | |
| '1112-5822-0000-0000 | #5822 Proexoes 2015 ITM Scotiabank | 63,069.49 | | 4.90 | 0.00 | 63,074.39 | |
| '1112-6191-0000-0000 | #6191 IDEFY Fam Superior 2015 Santander | 50,177.25 | | 3.07 | 0.00 | 50,180.32 | |
| '1112-6575-0000-0000 | #6575 Escuelas Dignas 2015 | 555.82 | | 0.00 | 0.00 | 555.82 | |
| '1112-7921-0000-0000 | #7921 Fondo Concursable ICAT 2015 | 3.87 | | 0.00 | 0.00 | 3.87 | |
| '1112-7999-0000-0000 | #7999 Rec Propios Preparatoria Estatal2 Sc | 215.99 | | 0.00 | 0.00 | 215.99 | |
| '1112-9472-0000-0000 | #9472 Contingencias Economicas 2015 | 3,999,530.19 | | 296.63 | 863,400.04 | 3,136,426.78 | |
| '1112-9510-0000-0000 | #9510 Fondo Concursable EMS 2015 Scotiabank | 24.74 | | 0.00 | 0.00 | 24.74 | |
| '1112-2016-0000-0000 | Programas 2016 | 3,005,525.91 | | 247.85 | 1,566,983.96 | 1,438,789.80 | |
| '1112-0100-0000-0000 | #0100 Rec Estatales 2016 Progreso Scotiabank | 4,630.08 | | 0.00 | 0.00 | 4,630.08 | |
| '1112-0119-0000-0000 | #0119 Rec Estatales 2016 Valladolid Scotiabank | 8,250.35 | | 0.00 | 7,596.61 | 653.74 | |
| '1112-0127-0000-0000 | #0127 Rec Estatales 2016 Motul Scotiabank | 205.08 | | 0.00 | 0.00 | 205.08 | |
| '1112-0186-0000-0000 | #0186 Fondo Mixto CONACYT 2016 | 201,874.80 | | 15.70 | 0.00 | 201,890.50 | |
| '1112-0796-0000-0000 | #0796 Rec Estatales 2016 Santander | 125,571.08 | | 7.69 | 0.00 | 125,578.77 | |
| '1112-3744-0000-0000 | #3744 FAM Educ Med Sup 2016 Santander | 1,364,089.38 | | 139.94 | 1,364,229.32 | 0.00 | |
| '1112-4225-0000-0000 | #4225 Fondo Concursable de Inversion en Inf | 294,043.42 | | 22.87 | 0.00 | 294,066.29 | |
| '1112-9440-0000-0000 | #9440 Fam Basica 2016 Santander | 1,006,861.72 | | 61.65 | 195,158.03 | 811,765.34 | |

| | | | | | | |
|----------------------|--|----------------------|--|----------------------|----------------------|----------------------|
| '1112-2017-0000-0000 | Programas 2017 | 37,900,811.60 | | 483,674.32 | 9,618,246.05 | 28,766,239.87 |
| '1112-0027-0000-0000 | #0027 CINVESTAV 2017 Scotiabank | 999,853.80 | | 71.75 | 360,890.25 | 639,035.30 |
| '1112-0181-0000-0000 | #0181 Recursos Propios SEGEY 2017 | 192,445.40 | | 14.96 | 0.00 | 192,460.36 |
| '1112-2854-0000-0000 | #2854 Fam Superior 2017 Santander | 27,615,503.13 | | 1,933.63 | 3,682,559.59 | 23,934,877.17 |
| '1112-3095-0000-0000 | #3095 IDEFEY Fam Media Superior 2017 Sa | 1,007,023.33 | | 481,032.75 | 961,940.80 | 526,115.28 |
| '1112-5239-0000-0000 | #5239 FAFEF 2017 Scotiabank | 78,383.08 | | 5.10 | 78,076.68 | 311.50 |
| '1112-5247-0000-0000 | #5247 Recursos Propios ICATEY 2017 Scoti | 142,035.29 | | 10.93 | 1,717.41 | 140,328.81 |
| '1112-6568-0000-0000 | #65685 Recursos Propios IYEM 2017 Scotiab | 34,983.65 | | 2.72 | 0.00 | 34,986.37 |
| '1112-9065-0000-0000 | #9065 Remanentes FAM 2017 Santander | 4,662,800.93 | | 328.10 | 2,821,065.48 | 1,842,063.55 |
| '1112-9981-0000-0000 | #9981 FAM Basica 2017 Santander | 3,167,782.99 | | 274.38 | 1,711,995.84 | 1,456,061.53 |
| '1112-4000-0000-0000 | Gastos Cuenta Corriente | 2,438,297.50 | | 2,919,306.31 | 2,721,391.49 | 2,636,212.32 |
| '1112-2025-0000-0000 | #2025 Gasto Corriente 2009 Inverlat | 19,591.14 | | 1.52 | 0.00 | 19,592.66 |
| '1112-5703-0000-0000 | #5703 Gastos Corriente 2009 Santander | 1,394,472.47 | | 644,394.01 | 644,382.00 | 1,394,484.48 |
| '1112-8748-0000-0000 | #38748 Provisiones 2004 Bmex | 55,460.57 | | 31.90 | 0.00 | 55,492.47 |
| '1112-8756-0000-0000 | #38756 Gto Corriente Bmex | 968,773.32 | | 2,274,878.88 | 2,077,009.49 | 1,166,642.71 |
| '1116-0000-0000-0000 | Depositos de Fondos de Terceros | 6,257,836.43 | | 39,801,785.74 | 38,417,238.62 | 7,642,383.55 |
| '1116-2321-0000-0000 | #2321 IDEFEY Fam Potenciado 2015 Santar | 6,257,836.43 | | 39,801,785.74 | 38,417,238.62 | 7,642,383.55 |
| '1120-0000-0000-0000 | Derechos a Recibir Efectivo o Equivalentes | 23,953.68 | | 2,645,015.39 | 2,645,365.72 | 23,603.35 |
| '1122-0000-0000-0000 | Cuentas por cobrar a Corto Plazo | 23,578.02 | | 2,645,015.39 | 2,645,015.39 | 23,578.02 |
| '1122-0006-0000-0000 | Transferencias por Recibir Cuenta Corriente | 10.00 | | 2,274,333.00 | 2,274,333.00 | 10.00 |
| '1122-0006-8756-0000 | #38756 Gto Corriente Bmex | 10.00 | | 2,274,333.00 | 2,274,333.00 | 10.00 |
| '1122-0010-0000-0000 | Transferencias por Recibir Programas 2015 | 0.00 | | 370,682.39 | 370,682.39 | 0.00 |
| '1122-0010-1679-0000 | #1679 Programa de la Reforma Educ 2015 S | 0.00 | | 370,682.39 | 370,682.39 | 0.00 |
| '1122-0012-0000-0000 | Transferencias por Recibir Programas 2017 | 23,568.02 | | 0.00 | 0.00 | 23,568.02 |
| '1122-0012-0027-0000 | #0027 CINVESTAV 2017 | 23,568.02 | | 0.00 | 0.00 | 23,568.02 |
| '1124-0000-0000-0000 | Contribuciones por Recuperar a Corto Plazo | 375.66 | | 0.00 | 350.33 | 25.33 |
| '1124-0000-1000-0000 | Anticipo de Impuestos | 375.66 | | 0.00 | 350.33 | 25.33 |
| '1124-0000-1000-0001 | Subsidio al Empleo | 375.66 | | 0.00 | 350.33 | 25.33 |
| '1130-0000-0000-0000 | Derechos a Recibir Bienes o Servicios | 16,548,392.78 | | 0.00 | 2,762,780.10 | 13,785,612.68 |
| '1134-0000-0000-0000 | Anticipo a Contratistas | 13,204,708.84 | | 0.00 | 2,762,780.10 | 10,441,928.74 |
| '1134-0027-0000-0000 | #0027 CINVESTAV 2017 Scotiabank | 178,872.00 | | 0.00 | 156,012.17 | 22,859.83 |
| '1134-0027-1740-1200 | AO-931037999-E180-2017 | 178,872.00 | | 0.00 | 156,012.17 | 22,859.83 |
| '1134-0947-0000-0000 | #0947 Apoyo EMS 2010 Santander | 936,037.50 | | 0.00 | 0.00 | 936,037.50 |
| '1134-0947-1018-0200 | #60120001-023-010 | 845,166.80 | | 0.00 | 0.00 | 845,166.80 |
| '1134-0947-1218-0100 | IO-931037999-N100-2012 | 90,870.70 | | 0.00 | 0.00 | 90,870.70 |
| '1134-2854-0000-0000 | #2854 Fam Superior 2017 Santander | 8,698,373.42 | | 0.00 | 813,523.72 | 7,884,849.70 |
| '1134-2854-1720-8000 | IDE-17-OP-040 | 2,166,314.75 | | 0.00 | 0.00 | 2,166,314.75 |
| '1134-2854-1751-3700 | IDE-17-OP-049 | 2,550,000.01 | | 0.00 | 0.00 | 2,550,000.01 |
| '1134-2854-1770-0200 | IDE-17-OP-044 | 452,583.79 | | 0.00 | 144,881.99 | 307,701.80 |
| '1134-2854-1770-0300 | IDE-17-OP-045 | 881,487.87 | | 0.00 | 0.00 | 881,487.87 |
| '1134-2854-1770-0400 | IDE-17-OP-046 | 881,740.28 | | 0.00 | 0.00 | 881,740.28 |
| '1134-2854-1770-0500 | IDE-17-OP-047 | 882,489.72 | | 0.00 | 668,641.73 | 213,847.99 |
| '1134-2854-1770-0600 | IDE-17-OP-048 | 883,757.00 | | 0.00 | 0.00 | 883,757.00 |
| '1134-3095-0000-0000 | #3095 IDEFEY Fam Media Superior 2017 Sa | 247,060.06 | | 0.00 | 207,922.60 | 39,137.46 |
| '1134-3095-1720-1500 | IDE-17-OP-038 | 247,060.06 | | 0.00 | 207,922.60 | 39,137.46 |
| '1134-4252-0000-0000 | #4252 Idefey Fam Basica 2012 | 615.17 | | 0.00 | 0.00 | 615.17 |
| '1134-4252-1208-8000 | IDE-12-OP-056 | 615.17 | | 0.00 | 0.00 | 615.17 |
| '1134-4488-0000-0000 | #4488 Proexoe 2014 Conkal Scotiabank | 1,937.41 | | 0.00 | 0.00 | 1,937.41 |
| '1134-4488-1507-0500 | IO-931037999-N57-2015 | 1,937.41 | | 0.00 | 0.00 | 1,937.41 |
| '1134-5239-0000-0000 | #5239 FAFEF 2017 Scotiabank | 15,232.02 | | 0.00 | 15,232.02 | 0.00 |
| '1134-5239-1750-4000 | IDE-17-OP-I3P-005 | 15,232.02 | | 0.00 | 15,232.02 | 0.00 |
| '1134-6115-0000-0000 | #6115 FAFEF 2016 | 79,786.35 | | 0.00 | 0.00 | 79,786.35 |
| '1134-6115-1602-5600 | IDE-16-OP-DIRECTA-044 | 79,786.35 | | 0.00 | 0.00 | 79,786.35 |
| '1134-7883-0000-0000 | #7883 Fise 2015 Scotiabank | 34,124.72 | | 0.00 | 0.00 | 34,124.72 |
| '1134-7883-1505-4000 | IDE-15-OP-054 | 34,124.72 | | 0.00 | 0.00 | 34,124.72 |
| '1134-9065-0000-0000 | #9065 Remanentes FAM 2017 Santander | 2,229,288.52 | | 0.00 | 1,219,541.34 | 1,009,747.18 |
| '1134-9065-1720-1600 | IDE-17-OP-030 | 916,318.62 | | 0.00 | 0.00 | 916,318.62 |
| '1134-9065-1760-0200 | IDE-17-OP-042 | 1,312,969.90 | | 0.00 | 1,219,541.34 | 93,428.56 |
| '1134-9440-0000-0000 | #9440 Fam Basica 2016 Santander | 3,459.15 | | 0.00 | 0.00 | 3,459.15 |
| '1134-9440-1603-5800 | IDE-16-OP-025 | 3,459.15 | | 0.00 | 0.00 | 3,459.15 |
| '1134-9500-0000-0000 | #9500 Fam Superior 2016 | 333,930.55 | | 0.00 | 0.00 | 333,930.55 |
| '1134-9711-1156-0500 | LO-931037999-N2-2011 | 333,930.55 | | 0.00 | 0.00 | 333,930.55 |
| '1134-9981-0000-0000 | #9981 FAM Basica 2017 Santander | 445,991.97 | | 0.00 | 350,548.25 | 95,443.72 |
| '1134-9981-1720-1500 | IDE-17-OP-029 | 445,991.97 | | 0.00 | 350,548.25 | 95,443.72 |
| '1134-0000-0000-1000 | Anticipo a Contratistas Ejercicios Anterior | 1,013,491.43 | | 0.00 | 0.00 | 1,013,491.43 |
| '1134-2000-0000-0000 | Anticipo a Proveedores por Adquisiciones | 2,330,192.51 | | 0.00 | 0.00 | 2,330,192.51 |
| '1134-2000-0113-0000 | Operadora Compro SA de CV | 1,185,736.51 | | 0.00 | 0.00 | 1,185,736.51 |
| '1134-2000-0113-2854 | #2854 Fam Superior 2017 Santander | 1,185,736.51 | | 0.00 | 0.00 | 1,185,736.51 |
| '1134-2000-0114-0000 | Edultesa SA de CV | 1,144,456.00 | | 0.00 | 0.00 | 1,144,456.00 |
| '1134-2000-0114-2854 | #2854 Fam Superior 2017 Santander | 1,144,456.00 | | 0.00 | 0.00 | 1,144,456.00 |
| '1150-0000-0000-0000 | Almacén | 9,924,646.15 | | 0.00 | 2,931,721.05 | 6,992,925.10 |
| '1151-0000-0000-0000 | Almacén de Materiales y Suministros de C | 9,924,646.15 | | 0.00 | 2,931,721.05 | 6,992,925.10 |
| '1151-0000-0012-0001 | Ejercicios Anteriores Entradas | 10,161,792.77 | | 0.00 | 138.00 | 10,161,654.77 |
| '1151-0000-0013-0001 | Ejercicios Anteriores Salidas | -48,591,187.98 | | 0.00 | 0.00 | -48,591,187.98 |
| '1151-1000-0000-0000 | Mat de Admon, Emision de Doc y Art Ofic | 48,354,041.36 | | 0.00 | 2,931,583.05 | 45,422,458.31 |
| '1151-0000-0000-0001 | Bienes Para Donar | 12,439.84 | | 0.00 | 9,589.62 | 2,850.22 |
| '1151-1000-0001-0000 | Redes y Asesorias del Mayab | 4,152,557.52 | | 0.00 | 0.00 | 4,152,557.52 |
| '1151-1000-0001-0145 | #0145 Fafef 2009 BBVA | 12,043.12 | | 0.00 | 0.00 | 12,043.12 |

| | | | | | |
|----------------------|---|--------------|------|------|--------------|
| '1151-1000-0001-0611 | #0611 Fam Basica 2008 Santander | 557,960.00 | 0.00 | 0.00 | 557,960.00 |
| '1151-1000-0001-2306 | #2306 UTP 2011 Interacciones | 1,618,392.03 | 0.00 | 0.00 | 1,618,392.03 |
| '1151-1000-0001-2940 | #2940 Fam Basica 2009 | 207,408.00 | 0.00 | 0.00 | 207,408.00 |
| '1151-1000-0001-3774 | #3774 Ampliacion Oferta Educativa 2008 | 39,463.20 | 0.00 | 0.00 | 39,463.20 |
| '1151-1000-0001-4414 | #4414 Fortalec a la Gestion Educ 2012 | 534,602.24 | 0.00 | 0.00 | 534,602.24 |
| '1151-1000-0001-4554 | #4554 Fam Superior 2012 Scotiabank | 360,184.64 | 0.00 | 0.00 | 360,184.64 |
| '1151-1000-0001-7717 | #7717 UTC 2011 Interacciones | 619,625.07 | 0.00 | 0.00 | 619,625.07 |
| '1151-1000-0001-8151 | #8151 Fam Basica 2008 HSBC | 24,824.00 | 0.00 | 0.00 | 24,824.00 |
| '1151-1000-0001-8259 | #8259 Fam Basica 2010 Scotiabank | 98,605.80 | 0.00 | 0.00 | 98,605.80 |
| '1151-1000-0001-8705 | #8705 Fam Superior 2006 Bmx | 32,121.42 | 0.00 | 0.00 | 32,121.42 |
| '1151-1000-0001-8861 | #8861 Programa Educativo Rural Bmx | 47,328.00 | 0.00 | 0.00 | 47,328.00 |
| '1151-1000-0002-0000 | Equipos Medicos y de Recuperación | 3,880.00 | 0.00 | 0.00 | 3,880.00 |
| '1151-1000-0002-0145 | #0145 Fafef 2009 BBVA | 3,880.00 | 0.00 | 0.00 | 3,880.00 |
| '1151-1000-0003-0000 | Cia Mueblera Escolar SA de CV | 3,432,920.89 | 0.00 | 0.00 | 3,432,920.89 |
| '1151-1000-0003-0145 | #0145 Fafef 2009 BBVA | 345,865.60 | 0.00 | 0.00 | 345,865.60 |
| '1151-1000-0003-0611 | #0611 Fam Basica 2008 Santander | 224,649.08 | 0.00 | 0.00 | 224,649.08 |
| '1151-1000-0003-2940 | #2940 Fam Basica 2009 | 922,237.77 | 0.00 | 0.00 | 922,237.77 |
| '1151-1000-0003-3774 | #3774 Ampliacion Oferta Educativa 2008 | 79,448.40 | 0.00 | 0.00 | 79,448.40 |
| '1151-1000-0003-8259 | #8259 Fam Basica 2010 Scotiabank | 1,860,720.04 | 0.00 | 0.00 | 1,860,720.04 |
| '1151-1000-0004-0000 | Delgado y Cia SA de CV | 3,778,467.61 | 0.00 | 0.00 | 3,778,467.61 |
| '1151-1000-0004-0145 | #0145 Fafef 2009 BBVA | 1,381,093.68 | 0.00 | 0.00 | 1,381,093.68 |
| '1151-1000-0004-0611 | #0611 Fam Basica 2008 Santander | 205,890.60 | 0.00 | 0.00 | 205,890.60 |
| '1151-1000-0004-2076 | #2076 Fafef 2007 Inverlat | 400,335.72 | 0.00 | 0.00 | 400,335.72 |
| '1151-1000-0004-2940 | #2940 Fam Basica 2009 | 339,889.18 | 0.00 | 0.00 | 339,889.18 |
| '1151-1000-0004-3487 | #3487 Fam Basica 2014 Santander | 52,587.44 | 0.00 | 0.00 | 52,587.44 |
| '1151-1000-0004-3774 | #3774 Ampliación Oferta Educativa 2008 | 56,260.00 | 0.00 | 0.00 | 56,260.00 |
| '1151-1000-0004-4123 | #4123 Fafef 2010 | 189,019.68 | 0.00 | 0.00 | 189,019.68 |
| '1151-1000-0004-4252 | #4252 Idefey Fam Basica 2012 | 5,776.80 | 0.00 | 0.00 | 5,776.80 |
| '1151-1000-0004-5573 | #5573 Proyecto de Apoyo a la Calidad | 870,027.84 | 0.00 | 0.00 | 870,027.84 |
| '1151-1000-0004-8259 | #8259 Fam Basica 2010 Scotiabank | 269,036.48 | 0.00 | 0.00 | 269,036.48 |
| '1151-1000-0004-8845 | #8845 Proq de Impulso a la Calidad Bmx | 8,550.19 | 0.00 | 0.00 | 8,550.19 |
| '1151-1000-0005-0000 | La Red Corporativo | 5,041,397.72 | 0.00 | 0.00 | 5,041,397.72 |
| '1151-1000-0005-0145 | #0145 Fafef 2009 BBVA | 1,774,419.64 | 0.00 | 0.00 | 1,774,419.64 |
| '1151-1000-0005-0611 | #0611 Fam Basica 2008 Santander | 450,882.08 | 0.00 | 0.00 | 450,882.08 |
| '1151-1000-0005-0776 | #0776 (Infraestructura)Fondo Conc Educ Med | 148,956.99 | 0.00 | 0.00 | 148,956.99 |
| '1151-1000-0005-4123 | #4123 Fafef 2010 | 1,173,534.63 | 0.00 | 0.00 | 1,173,534.63 |
| '1151-1000-0005-4554 | #4554 Fam Superior 2012 Scotiabank | 1,382,544.19 | 0.00 | 0.00 | 1,382,544.19 |
| '1151-1000-0005-8133 | #8133 Programa Educativo Rural 2008 | 101,921.49 | 0.00 | 0.00 | 101,921.49 |
| '1151-1000-0005-8705 | #8705 Fam Superior 2006 Bmx | 9,138.70 | 0.00 | 0.00 | 9,138.70 |
| '1151-1000-0006-0000 | AJ Comercializadora del Ste SA de CV | 327,700.00 | 0.00 | 0.00 | 327,700.00 |
| '1151-1000-0006-0145 | #0145 Fafef 2009 BBVA | 248,762.00 | 0.00 | 0.00 | 248,762.00 |
| '1151-1000-0006-2940 | #2940 Fam Basica 2009 | 70,899.20 | 0.00 | 0.00 | 70,899.20 |
| '1151-1000-0006-4252 | #4252 Idefey Fam Basica 2012 | 8,038.80 | 0.00 | 0.00 | 8,038.80 |
| '1151-1000-0007-0000 | Equipos del Mayab SA de CV | 3,550,547.95 | 0.00 | 0.00 | 3,550,547.95 |
| '1151-1000-0007-0145 | #0145 Fafef 2009 BBVA | 1,492,479.81 | 0.00 | 0.00 | 1,492,479.81 |
| '1151-1000-0007-0611 | #0611 Fam Basica 2008 Santander | 319,645.68 | 0.00 | 0.00 | 319,645.68 |
| '1151-1000-0007-2940 | #2940 Fam Basica 2009 | 580,078.88 | 0.00 | 0.00 | 580,078.88 |
| '1151-1000-0007-3774 | #3774 Ampliación Oferta Educativa 2008 | 843,381.43 | 0.00 | 0.00 | 843,381.43 |
| '1151-1000-0007-8259 | #8259 Fam basica 2010 Scotiabank | 314,962.15 | 0.00 | 0.00 | 314,962.15 |
| '1151-1000-0008-0000 | Lases Computación del Ste SA de CV | 3,213,720.86 | 0.00 | 0.00 | 3,213,720.86 |
| '1151-1000-0008-3774 | #3774 Ampliación Oferta Educativa 2008 | 431,520.02 | 0.00 | 0.00 | 431,520.02 |
| '1151-1000-0008-4123 | #4123 Fafef 2010 | 1,098,914.40 | 0.00 | 0.00 | 1,098,914.40 |
| '1151-1000-0008-8259 | #8259 Fam Basica 2010 Scotiabank | 1,370,092.24 | 0.00 | 0.00 | 1,370,092.24 |
| '1151-1000-0008-8705 | #8705 Fam Superior 2006 Bmx | 299,396.00 | 0.00 | 0.00 | 299,396.00 |
| '1151-1000-0008-9711 | #9711 Fortalecimiento de la Gestión Escolar | 13,798.20 | 0.00 | 0.00 | 13,798.20 |
| '1151-1000-0009-0000 | Multiservicio de Comunicación del Ste SA de | 528,854.22 | 0.00 | 0.00 | 528,854.22 |
| '1151-1000-0009-2940 | #2940 Fam Basica 2009 | 398,603.04 | 0.00 | 0.00 | 398,603.04 |
| '1151-1000-0009-3774 | #3774 Ampliación Oferta Educativa 2008 | 130,251.18 | 0.00 | 0.00 | 130,251.18 |
| '1151-1000-0010-0000 | Equipamiento SA de CV | 220,609.39 | 0.00 | 0.00 | 220,609.39 |
| '1151-1000-0010-3774 | #3774 Ampliacion Oferta Educativa 2008 | 220,609.39 | 0.00 | 0.00 | 220,609.39 |
| '1151-1000-0011-0000 | Productos Metalicos Steele | 67,863.87 | 0.00 | 0.00 | 67,863.87 |
| '1151-1000-0011-2940 | #2940 Fam Basica 2009 | 67,863.87 | 0.00 | 0.00 | 67,863.87 |
| '1151-1000-0012-0000 | Fortuna Corporativo de Imp y Exp | 94,975.00 | 0.00 | 0.00 | 94,975.00 |
| '1151-1000-0012-0145 | #0145 FAFEF 2009 BBVA | 31,148.32 | 0.00 | 0.00 | 31,148.32 |
| '1151-1000-0012-0611 | #0611 Fam Basica 2008 Santander | 12,957.20 | 0.00 | 0.00 | 12,957.20 |
| '1151-1000-0012-3774 | #1063774 Ampliación Oferta Educ 2008 Inver | 31,148.32 | 0.00 | 0.00 | 31,148.32 |
| '1151-1000-0012-8259 | #8259 Fam Basica 2010 Scotiabank | 19,721.16 | 0.00 | 0.00 | 19,721.16 |
| '1151-1000-0013-0000 | Grupo Termoelectrico Peninsular SA de CV | 72,964.00 | 0.00 | 0.00 | 72,964.00 |
| '1151-1000-0013-0761 | #0761 Biblioteca Parque Científico HSBC | 72,964.00 | 0.00 | 0.00 | 72,964.00 |
| '1151-1000-0014-0000 | Comercializadora Inficom S de RL de CV | 53,684.80 | 0.00 | 0.00 | 53,684.80 |
| '1151-1000-0014-3774 | #3774 Ampliación Oferta Educativa 2008 | 53,684.80 | 0.00 | 0.00 | 53,684.80 |
| '1151-1000-0015-0000 | AG Engineering SA de CV | 4,932,876.06 | 0.00 | 0.00 | 4,932,876.06 |
| '1151-1000-0015-1101 | #1101 Educación Media Superior 2012 Intera | 891,324.77 | 0.00 | 0.00 | 891,324.77 |
| '1151-1000-0015-3774 | #3774 Ampliación Oferta Educativa 2008 | 1,817,299.29 | 0.00 | 0.00 | 1,817,299.29 |
| '1151-1000-0015-4123 | #4123 Fafef 2010 | 626,728.59 | 0.00 | 0.00 | 626,728.59 |
| '1151-1000-0015-5573 | #5573 Proyecto de Apoyo a la Calidad | 706,198.66 | 0.00 | 0.00 | 706,198.66 |
| '1151-1000-0015-7491 | #7491 Fafef 2012 Banamex | 891,324.75 | 0.00 | 0.00 | 891,324.75 |
| '1151-1000-0016-0000 | Reactivos y Equipos del Ste SA de CV | 110,428.30 | 0.00 | 0.00 | 110,428.30 |

| | | | | | |
|----------------------|--|----------------|---------------|--------------|----------------|
| '1151-1000-0016-3774 | #3774 Ampliación Oferta Educativa 2008 | 110,428.30 | 0.00 | 0.00 | 110,428.30 |
| '1151-1000-0017-0000 | Meriequipos SA de CV | 1,683,388.98 | 0.00 | 0.00 | 1,683,388.98 |
| '1151-1000-0017-2306 | #2306 UTP 2011 Interacciones | 1,670.86 | 0.00 | 0.00 | 1,670.86 |
| '1151-1000-0017-3774 | #3774 Ampliación Oferta Educativa 2008 | 1,456,282.56 | 0.00 | 0.00 | 1,456,282.56 |
| '1151-1000-0017-7644 | #7644 ITS Valladolid 2011 | 225,435.56 | 0.00 | 0.00 | 225,435.56 |
| '1151-1000-0018-0000 | Instrumel SA de CV | 2,638,427.66 | 0.00 | 0.00 | 2,638,427.66 |
| '1151-1000-0018-3774 | #3774 Ampliación Oferta Educativa 2008 | 2,638,427.66 | 0.00 | 0.00 | 2,638,427.66 |
| '1151-1000-0020-0000 | Hi-Tec de México SA de CV | 1,467,887.78 | 0.00 | 0.00 | 1,467,887.78 |
| '1151-1000-0020-3774 | #3774 Ampliación Oferta Educativa 2008 | 1,467,887.78 | 0.00 | 0.00 | 1,467,887.78 |
| '1151-1000-0021-0000 | Thermokold de México SA de CV | 605,848.74 | 0.00 | 0.00 | 605,848.74 |
| '1151-1000-0021-3774 | #3774 Ampliación Oferta Educativa 2008 | 555,043.06 | 0.00 | 0.00 | 555,043.06 |
| '1151-1000-0021-8133 | #8133 Programa Educativo Rural | 50,805.68 | 0.00 | 0.00 | 50,805.68 |
| '1151-1000-0022-0000 | Decome SA de CV | 151,545.76 | 0.00 | 0.00 | 151,545.76 |
| '1151-1000-0022-0076 | #0776 (Infra) Fondo Concursable Educ Med S | 54,583.74 | 0.00 | 0.00 | 54,583.74 |
| '1151-1000-0022-3774 | #3374 Ampliación Oferta Educativa 2008 | 96,962.02 | 0.00 | 0.00 | 96,962.02 |
| '1151-1000-0023-0000 | Qdesk de México SA de CV | 332,242.56 | 0.00 | 0.00 | 332,242.56 |
| '1151-1000-0023-4123 | #4123 Fafef 2010 | 332,242.56 | 0.00 | 0.00 | 332,242.56 |
| '1151-1000-0024-0000 | Cia Distribuidora del Ste SA de CV | 227,934.20 | 0.00 | 0.00 | 227,934.20 |
| '1151-1000-0024-4123 | #4123 Fafef 2010 | 227,934.20 | 0.00 | 0.00 | 227,934.20 |
| '1151-1000-0025-0000 | Jose Carlos Mena Navarro | 428,359.91 | 0.00 | 0.00 | 428,359.91 |
| '1151-1000-0025-1520 | #1520 Ampliación Oferta Educativa Estatal B | 126,691.31 | 0.00 | 0.00 | 126,691.31 |
| '1151-1000-0025-4123 | #4123 Fafef 2010 | 77,840.80 | 0.00 | 0.00 | 77,840.80 |
| '1151-1000-0025-9711 | #9711 Fortal de la Gestion Escolar 2010 Inve | 223,827.80 | 0.00 | 0.00 | 223,827.80 |
| '1151-1000-0027-0000 | Edgar Jesus Morales Ramos | 52,742.88 | 0.00 | 0.00 | 52,742.88 |
| '1151-1000-0027-8259 | #8259 Fam Basica 2010 Scotiabank | 52,742.88 | 0.00 | 0.00 | 52,742.88 |
| '1151-1000-0051-0000 | CME Internacional SA de CV | 737,134.76 | 0.00 | 0.00 | 737,134.76 |
| '1151-1000-0051-2497 | #2497 Fafef 2011 Banamex | 321,830.40 | 0.00 | 0.00 | 321,830.40 |
| '1151-1000-0051-4082 | #4082 Educ Media Sup 2011 Inverlat | 321,830.40 | 0.00 | 0.00 | 321,830.40 |
| '1151-1000-0051-5107 | #5107 Fam Basica 2011 Scotia | 40,385.40 | 0.00 | 0.00 | 40,385.40 |
| '1151-1000-0051-7643 | #7643 Educación Media Superior 2007 | 3,065.88 | 0.00 | 0.00 | 3,065.88 |
| '1151-1000-0051-8259 | #8259 Fam Basica 2010 Scotiabank | 50,022.68 | 0.00 | 0.00 | 50,022.68 |
| '1151-1000-0052-0000 | Gama Total SA de CV | 7,348.60 | 0.00 | 0.00 | 7,348.60 |
| '1151-1000-0052-9711 | #9711 Fortalecimiento de la Gestión Escolar | 7,348.60 | 0.00 | 0.00 | 7,348.60 |
| '1151-1000-0060-0000 | LARC Industries SA de CV | 749,735.55 | 0.00 | 144,280.80 | 605,454.75 |
| '1151-1000-0060-3487 | #3487 Fam Básica 2014 Santander | 172,612.35 | 0.00 | 0.00 | 172,612.35 |
| '1151-1000-0060-9981 | #9981 FAM Basica 2017 Santander | 577,123.20 | 0.00 | 144,280.80 | 432,842.40 |
| '1151-1000-0069-0000 | Impulsora Hidraulica | 679,980.25 | 0.00 | 0.00 | 679,980.25 |
| '1151-1000-0069-8756 | #38756 Gto Corriente Bmex | 679,980.25 | 0.00 | 0.00 | 679,980.25 |
| '1151-1000-0070-0000 | Grupo Cruve SA de CV | 216,661.09 | 0.00 | 0.00 | 216,661.09 |
| '1151-1000-0070-8756 | #38756 Gto Corriente Bmex | 216,661.09 | 0.00 | 0.00 | 216,661.09 |
| '1151-1000-0071-0000 | Consultoria y Servicios del Mayab | 380,406.92 | 0.00 | 0.00 | 380,406.92 |
| '1151-1000-0071-9711 | #9711 Fortalecimiento de la Gestión Escolar | 380,406.92 | 0.00 | 0.00 | 380,406.92 |
| '1151-1000-0076-0000 | Patricia Urzaiz Suarez | 2,094,366.53 | 0.00 | 8,120.00 | 2,086,246.53 |
| '1151-1000-0076-0521 | #0521 Fam Básica 2013 Santander | 107,378.27 | 0.00 | 0.00 | 107,378.27 |
| '1151-1000-0076-3487 | #3487 Fam Básica 2014 Santander | 20,657.28 | 0.00 | 0.00 | 20,657.28 |
| '1151-1000-0076-4252 | #4252 Idefey Fam Basica 2012 | 97,524.90 | 0.00 | 0.00 | 97,524.90 |
| '1151-1000-0076-6143 | #6143 Fam Basica 2015 Santander | 53,677.84 | 0.00 | 0.00 | 53,677.84 |
| '1151-1000-0076-9065 | #9065 Remanentes FAM 2017 Santander | 802,734.20 | 0.00 | 0.00 | 802,734.20 |
| '1151-1000-0076-9440 | #9440 Fam Basica 2016 Santander | 172,959.26 | 0.00 | 0.00 | 172,959.26 |
| '1151-1000-0076-9981 | #9981 FAM Basica 2017 Santander | 839,434.78 | 0.00 | 8,120.00 | 831,314.78 |
| '1151-1000-0111-0000 | Stop And Stare Media S.A. de C.V. | 822,924.88 | 0.00 | 305,564.88 | 517,360.00 |
| '1151-1000-0111-3095 | #3095 Fam Media Superior 2017 Santander | 305,564.88 | 0.00 | 305,564.88 | 0.00 |
| '1151-1000-0111-9981 | #9981 FAM Basica 2017 Santander | 517,360.00 | 0.00 | 0.00 | 517,360.00 |
| '1151-1000-0112-0000 | Comsitec SA de CV | 447,107.62 | 0.00 | 156,226.87 | 290,880.75 |
| '1151-1000-0112-2854 | #2854 Fam Superior 2017 Santander | 290,880.75 | 0.00 | 0.00 | 290,880.75 |
| '1151-1000-0112-3095 | #3095 IDEFEY Fam Media Superior 2017 Sar | 156,226.87 | 0.00 | 156,226.87 | 0.00 |
| '1151-1000-0113-0000 | Operadora Compro SA de CV | 2,745,196.66 | 0.00 | 18,888.88 | 2,726,307.78 |
| '1151-1000-0113-2854 | #2854 Fam Superior 2017 Santander | 2,745,196.66 | 0.00 | 18,888.88 | 2,726,307.78 |
| '1151-1000-0114-0000 | Edutel SA de CV | 2,288,912.00 | 0.00 | 2,288,912.00 | 0.00 |
| '1151-1000-0114-2854 | #2854 Fam Superior 2017 Santander | 2,288,912.00 | 0.00 | 2,288,912.00 | 0.00 |
| '1190-0000-0000-0000 | Otros Activos Circulantes | 322,181,558.56 | 37,225,512.83 | 431,261.72 | 358,975,809.67 |
| '1191-0000-0000-0000 | Valores en Garantia | 199,122.74 | 0.00 | 0.00 | 199,122.74 |
| '1194-0000-0000-0000 | Adquisicion c/fondo de Terceros | 321,982,435.82 | 37,225,512.83 | 431,261.72 | 358,776,686.93 |
| '1194-2321-0000-0000 | #2321 IDEFEY Fam Potenciado 2015 Santan | 321,982,435.82 | 37,225,512.83 | 431,261.72 | 358,776,686.93 |
| '1194-2321-6000-0000 | Inversión Publica Fam Potenciado 2015 | 320,379,869.77 | 35,942,274.72 | 431,261.72 | 355,890,882.77 |
| '1194-2321-1602-2400 | IO-931037999-E45-2016 | 7,364.10 | 0.00 | 0.00 | 7,364.10 |
| '1194-2321-1602-8900 | AO-931037999-E128-2016 | 0.00 | 3,234.60 | 0.00 | 3,234.60 |
| '1194-2321-1602-9000 | AO-931037999-E129-2016 | -10,214.06 | 0.00 | -10,214.06 | 0.00 |
| '1194-2321-1602-9500 | AO-931037999-E135-2016 | 39,843.37 | 0.00 | 0.00 | 39,843.37 |
| '1194-2321-1710-0100 | AO-931037999-E3-2017 | 0.00 | 441,362.23 | 0.00 | 441,362.23 |
| '1194-2321-1710-0200 | AO-931037999-E4-2017 | 0.00 | 199,867.92 | 0.00 | 199,867.92 |
| '1194-2321-1710-0210 | AO-931037999-E161-2017 | 0.00 | 35,997.36 | 0.00 | 35,997.36 |
| '1194-2321-1710-0400 | LO-931037999-E7-2017 | 0.00 | 1,234.38 | 0.00 | 1,234.38 |
| '1194-2321-1710-1300 | LO-931037999-E16-2017 | 453,803.87 | 0.00 | 0.00 | 453,803.87 |
| '1194-2321-1710-1600 | LO-931037999-E19-2017 | 846.17 | 0.00 | 0.00 | 846.17 |
| '1194-2321-1710-2000 | AO-931037999-E159-2017 | 0.00 | 25,047.78 | 0.00 | 25,047.78 |
| '1194-2321-1710-2300 | AO-931037999-E32-2017 | 0.00 | 223,777.81 | 0.00 | 223,777.81 |
| '1194-2321-1710-3100 | LO-931037999-E37-2017 | 593,502.28 | 0.00 | 0.00 | 593,502.28 |

| | | | | | |
|----------------------|------------------------|--------------|--------------|------|--------------|
| '1194-2321-1710-3400 | LO-931037999-E40-2017 | 0.00 | 240,379.94 | 0.00 | 240,379.94 |
| '1194-2321-1710-3800 | LO-931037999-E43-2017 | 0.00 | 248,900.34 | 0.00 | 248,900.34 |
| '1194-2321-1710-3900 | IO-931037999-E55-2017 | 0.00 | 112,674.79 | 0.00 | 112,674.79 |
| '1194-2321-1710-4000 | LO-931037999-E45-2017 | 131,582.07 | 0.00 | 0.00 | 131,582.07 |
| '1194-2321-1710-4100 | IO-931037999-E56-2017 | 7,813.39 | 0.00 | 0.00 | 7,813.39 |
| '1194-2321-1710-4700 | AO-931037999-E62-2017 | 0.00 | 52,459.90 | 0.00 | 52,459.90 |
| '1194-2321-1710-5800 | AO-931037999-E64-2014 | 3,423.35 | 0.00 | 0.00 | 3,423.35 |
| '1194-2321-1710-6600 | AO-931037999-E63-2017 | 1,252.39 | 0.00 | 0.00 | 1,252.39 |
| '1194-2321-1710-6800 | LO-931037999-E81-2017 | 0.00 | 182,648.76 | 0.00 | 182,648.76 |
| '1194-2321-1710-6900 | LO-931037999-E82-2017 | 0.00 | 1,216,018.66 | 0.00 | 1,216,018.66 |
| '1194-2321-1710-7500 | LO-931037999-E90-2017 | 702,502.44 | 0.00 | 0.00 | 702,502.44 |
| '1194-2321-1710-7800 | LO-931037999-E93-2017 | 283,070.81 | 0.00 | 0.00 | 283,070.81 |
| '1194-2321-1710-8000 | LO-931037999-E95-2017 | 610,949.06 | 0.00 | 0.00 | 610,949.06 |
| '1194-2321-1710-8100 | AO-931037999-E109-2017 | 0.00 | 181,244.19 | 0.00 | 181,244.19 |
| '1194-2321-1710-8200 | LO-931037999-E97-2017 | 0.00 | 773,105.68 | 0.00 | 773,105.68 |
| '1194-2321-1710-8300 | LO-931037999-E98-2017 | 100,235.24 | 0.00 | 0.00 | 100,235.24 |
| '1194-2321-1710-8400 | LO-931037999-E99-2017 | 0.00 | 564,598.36 | 0.00 | 564,598.36 |
| '1194-2321-1710-8600 | IO-931037999-E101-2017 | 16,091.74 | 0.00 | 0.00 | 16,091.74 |
| '1194-2321-1710-8700 | IO-931037999-E102-2017 | 1,462.53 | 0.00 | 0.00 | 1,462.53 |
| '1194-2321-1710-8900 | IO-931037999-E104-2017 | 30,376.63 | 0.00 | 0.00 | 30,376.63 |
| '1194-2321-1710-9200 | IO-931037999-E107-2017 | 0.00 | 3,211.38 | 0.00 | 3,211.38 |
| '1194-2321-1710-9500 | IO-931037999-E110-2017 | 304,964.88 | 299,287.34 | 0.00 | 604,252.22 |
| '1194-2321-1710-9600 | LO-931037999-E111-2017 | 9,718.91 | 0.00 | 0.00 | 9,718.91 |
| '1194-2321-1710-9700 | LO-931037999-E112-2017 | 0.00 | 359,066.39 | 0.00 | 359,066.39 |
| '1194-2321-1710-9800 | LO-931037999-E113-2017 | 465,382.48 | 0.00 | 0.00 | 465,382.48 |
| '1194-2321-1711-0000 | LO-931037999-E115-2017 | 1,070,361.95 | 0.00 | 0.00 | 1,070,361.95 |
| '1194-2321-1711-1200 | LO-931037999-E117-2017 | 987,356.39 | 0.00 | 0.00 | 987,356.39 |
| '1194-2321-1711-1400 | LO-931037999-E119-2017 | 0.00 | 337,736.49 | 0.00 | 337,736.49 |
| '1194-2321-1711-1700 | IO-931037999-E126-2017 | 209,597.89 | 0.00 | 0.00 | 209,597.89 |
| '1194-2321-1711-2100 | IO-931037999-E131-2017 | 626,265.31 | 0.00 | 0.00 | 626,265.31 |
| '1194-2321-1711-2200 | IO-931037999-E132-2017 | 4,686.02 | 0.00 | 0.00 | 4,686.02 |
| '1194-2321-1711-2300 | LO-931037999-E135-2017 | 0.00 | 135,820.57 | 0.00 | 135,820.57 |
| '1194-2321-1712-0210 | AO-931037999-E162-2017 | 0.00 | 362,661.17 | 0.00 | 362,661.17 |
| '1194-2321-1715-0100 | AO-931037999-E76-2017 | 16,144.47 | 0.00 | 0.00 | 16,144.47 |
| '1194-2321-1720-0400 | IO-931037999-E53-2017 | 1,108.69 | 0.00 | 0.00 | 1,108.69 |
| '1194-2321-1720-0600 | IO-931037999-E138-2017 | 289,049.18 | 0.00 | 0.00 | 289,049.18 |
| '1194-2321-1720-0610 | LO-931037999-E123-2017 | 0.00 | 747,728.19 | 0.00 | 747,728.19 |
| '1194-2321-1720-0800 | IO-931037999-E140-2017 | 0.00 | 1,587.29 | 0.00 | 1,587.29 |
| '1194-2321-1720-0900 | IO-931037999-E141-2017 | 0.00 | 34,096.37 | 0.00 | 34,096.37 |
| '1194-2321-1720-1000 | LO-931037999-E134-2017 | 0.00 | 997,878.17 | 0.00 | 997,878.17 |
| '1194-2321-1720-1600 | AO-931037999-E163-2017 | 0.00 | 354,106.03 | 0.00 | 354,106.03 |
| '1194-2321-1720-1800 | LO-931037999-E199-2017 | 0.00 | 782,960.62 | 0.00 | 782,960.62 |
| '1194-2321-1720-2300 | AO-931037999-E219-2017 | 0.00 | 81,294.09 | 0.00 | 81,294.09 |
| '1194-2321-1720-2800 | LO-931037999-E164-2017 | 0.00 | 380,793.95 | 0.00 | 380,793.95 |
| '1194-2321-1720-3400 | LO-931037999-E191-2017 | 565,863.83 | 0.00 | 0.00 | 565,863.83 |
| '1194-2321-1720-5200 | LO-931037999-E171-2017 | 362,107.60 | 678,914.71 | 0.00 | 1,041,022.31 |
| '1194-2321-1720-5300 | LO-931037999-E172-2017 | 1,602,136.04 | 0.00 | 0.00 | 1,602,136.04 |
| '1194-2321-1720-5400 | LO-931037999-E181-2017 | 0.00 | 586,970.09 | 0.00 | 586,970.09 |
| '1194-2321-1720-5500 | LO-931037999-E182-2017 | 0.00 | 288,450.51 | 0.00 | 288,450.51 |
| '1194-2321-1720-5600 | LO-931037999-E183-2017 | 31,926.69 | 524,890.35 | 0.00 | 556,817.04 |
| '1194-2321-1720-5700 | LO-931037999-E184-2017 | 562,267.49 | 11,005.64 | 0.00 | 573,273.13 |
| '1194-2321-1720-5800 | LO-931037999-E185-2017 | 0.00 | 507,400.58 | 0.00 | 507,400.58 |
| '1194-2321-1720-6100 | LO-931037999-E188-2017 | 486,164.61 | 0.00 | 0.00 | 486,164.61 |
| '1194-2321-1720-6200 | LO-931037999-E189-2017 | 118,338.73 | 221,001.68 | 0.00 | 339,340.41 |
| '1194-2321-1720-6300 | LO-931037999-E190-2017 | 117,302.69 | 0.00 | 0.00 | 117,302.69 |
| '1194-2321-1720-6600 | LO-931037999-E193-2017 | 0.00 | 269,304.51 | 0.00 | 269,304.51 |
| '1194-2321-1720-6800 | LO-931037999-E195-2017 | 532,497.42 | 0.00 | 0.00 | 532,497.42 |
| '1194-2321-1720-6900 | LO-931037999-E196-2017 | 575,776.51 | 0.00 | 0.00 | 575,776.51 |
| '1194-2321-1720-7000 | LO-931037999-E197-2017 | 0.00 | 690,338.52 | 0.00 | 690,338.52 |
| '1194-2321-1720-7100 | LO-931037999-E203-2017 | 0.00 | 399,574.39 | 0.00 | 399,574.39 |
| '1194-2321-1720-7200 | LO-931037999-E198-2017 | 0.00 | 383,441.06 | 0.00 | 383,441.06 |
| '1194-2321-1720-7300 | LO-931037999-E204-2017 | 0.00 | 735,289.36 | 0.00 | 735,289.36 |
| '1194-2321-1720-7500 | LO-931037999-E206-2017 | 0.00 | 396,163.95 | 0.00 | 396,163.95 |
| '1194-2321-1720-7600 | LO-931037999-E207-2017 | 651,777.82 | 505,697.34 | 0.00 | 1,157,475.16 |
| '1194-2321-1720-7900 | IO-931037999-E174-2017 | 51,475.02 | 0.00 | 0.00 | 51,475.02 |
| '1194-2321-1720-8100 | IO-931037999-E176-2017 | 151,841.04 | 175,258.98 | 0.00 | 327,100.02 |
| '1194-2321-1720-8300 | IO-931037999-E178-2017 | 0.00 | 54,735.80 | 0.00 | 54,735.80 |
| '1194-2321-1730-0300 | IO-931037999-E142-2017 | 0.00 | 38,816.92 | 0.00 | 38,816.92 |
| '1194-2321-1730-0500 | LO-931037999-E201-2017 | 94,822.27 | 322,919.54 | 0.00 | 417,741.81 |
| '1194-2321-1730-0600 | LO-931037999-E241-2017 | 0.00 | 598,989.05 | 0.00 | 598,989.05 |
| '1194-2321-1730-0700 | LO-931037999-E242-2017 | 0.00 | 271,564.29 | 0.00 | 271,564.29 |
| '1194-2321-1730-0800 | LO-931037999-E243-2017 | 1,578,519.28 | 153,272.13 | 0.00 | 1,731,791.41 |
| '1194-2321-1730-1000 | LO-931037999-E240-2017 | 413,023.43 | 0.00 | 0.00 | 413,023.43 |
| '1194-2321-1730-1100 | AO-931037999-E214-2017 | 40,318.49 | 30,012.27 | 0.00 | 70,330.76 |
| '1194-2321-1730-1200 | AO-931037999-E253-2017 | 0.00 | 64,612.79 | 0.00 | 64,612.79 |
| '1194-2321-1740-0500 | LO-931037999-E85-2017 | 2,055.75 | 0.00 | 0.00 | 2,055.75 |
| '1194-2321-1740-0600 | LO-931037999-E86-2017 | 0.00 | 360,158.29 | 0.00 | 360,158.29 |
| '1194-2321-1740-0900 | LO-931037999-E167-2017 | 0.00 | 506,162.49 | 0.00 | 506,162.49 |

| | | | | | |
|----------------------|---|----------------|---------------|------------|----------------|
| *1194-2321-1750-0100 | LO-931037999-E230-2017 | 288,429.56 | 349,424.14 | 0.00 | 637,853.70 |
| *1194-2321-1750-0300 | LO-931037999-E232-2017 | 504,772.36 | 0.00 | 0.00 | 504,772.36 |
| *1194-2321-1750-0400 | LO-931037999-E233-2017 | 0.00 | 557,727.40 | 0.00 | 557,727.40 |
| *1194-2321-1750-0700 | LO-931037999-E236-2017 | 389,333.29 | 0.00 | 0.00 | 389,333.29 |
| *1194-2321-1750-0800 | LO-931037999-E237-2017 | 0.00 | 207,247.10 | 0.00 | 207,247.10 |
| *1194-2321-1750-0900 | LO-931037999-E238-2017 | 398,503.55 | 0.00 | 0.00 | 398,503.55 |
| *1194-2321-1750-1000 | AO-931037999-E252-2017 | 0.00 | 340,584.40 | 0.00 | 340,584.40 |
| *1194-2321-1750-1100 | AO-931037999-E251-2017 | 210,729.82 | 0.00 | 0.00 | 210,729.82 |
| *1194-2321-1750-1200 | AO-931037999-E212-2017 | 141,056.45 | 326,713.70 | 0.00 | 467,770.15 |
| *1194-2321-1750-1600 | AO-931037999-E215-2017 | 227,673.34 | 159,544.47 | 0.00 | 387,217.81 |
| *1194-2321-1750-1800 | AO-931037999-E222-2017 | 0.00 | 116,130.16 | 0.00 | 116,130.16 |
| *1194-2321-1750-2300 | AO-931037999-E219-2017 | 0.00 | 80,830.20 | 0.00 | 80,830.20 |
| *1194-2321-1750-2500 | AO-931037999-E225-2017 | 147,567.39 | 132,556.28 | 0.00 | 280,123.67 |
| *1194-2321-1750-2700 | AO-931037999-E227-2017 | 185,942.86 | 0.00 | 0.00 | 185,942.86 |
| *1194-2321-1750-2800 | AO-931037999-E229-2017 | 0.00 | 528,202.84 | 0.00 | 528,202.84 |
| *1194-2321-1750-3000 | AO-931037999-E247-2017 | 0.00 | 175,119.63 | 0.00 | 175,119.63 |
| *1194-2321-1750-3200 | AO-931037999-E248-2017 | 0.00 | 336,954.30 | 0.00 | 336,954.30 |
| *1194-2321-1750-3300 | LO-931037999-E202-2017 | 0.00 | 504,773.12 | 0.00 | 504,773.12 |
| *1194-2321-1750-3500 | LO-931037999-E254-2017 | 0.00 | 286,798.54 | 0.00 | 286,798.54 |
| *1194-2321-1750-3600 | LO-931037999-E255-2017 | 0.00 | 445,956.83 | 0.00 | 445,956.83 |
| *1194-2321-1750-4500 | LO-931037999-E258-2017 | 0.00 | 389,394.75 | 0.00 | 389,394.75 |
| *1194-2321-1750-4600 | LO-931037999-E259-2017 | 0.00 | 504,775.03 | 0.00 | 504,775.03 |
| *1194-2321-1750-4700 | LO-931037999-E260-2017 | 0.00 | 389,312.67 | 0.00 | 389,312.67 |
| *1194-2321-1750-4800 | LO-931037999-E261-2017 | 389,383.48 | 0.00 | 0.00 | 389,383.48 |
| *1194-2321-1750-5000 | LO-931037999-E263-2017 | 0.00 | 263,619.42 | 0.00 | 263,619.42 |
| *1194-2321-1750-5100 | LO-931037999-E264-2017 | 0.00 | 240,864.89 | 0.00 | 240,864.89 |
| *1194-2321-1750-5600 | LO-931037999-E270-2017 | 0.00 | 322,941.17 | 0.00 | 322,941.17 |
| *1194-2321-1750-5700 | LO-931037999-E271-2017 | 0.00 | 228,468.53 | 0.00 | 228,468.53 |
| *1194-2321-1750-5800 | LO-931037999-E272-2017 | 0.00 | 218,567.49 | 0.00 | 218,567.49 |
| *1194-2321-1750-5900 | LO-931037999-E273-2017 | 0.00 | 504,697.03 | 0.00 | 504,697.03 |
| *1194-2321-1750-6200 | LO-931037999-E266-2017 | 389,245.33 | 0.00 | 0.00 | 389,245.33 |
| *1194-2321-1750-6700 | LO-931037999-E281-2017 | 0.00 | 504,719.41 | 0.00 | 504,719.41 |
| *1194-2321-1750-6900 | LO-931037999-E283-2017 | 0.00 | 288,299.51 | 0.00 | 288,299.51 |
| *1194-2321-1750-7000 | LO-931037999-E284-2017 | 0.00 | 288,388.67 | 0.00 | 288,388.67 |
| *1194-2321-1750-7100 | LO-931037999-E285-2017 | 0.00 | 288,387.74 | 0.00 | 288,387.74 |
| *1194-2321-1750-7200 | LO-931037999-E286-2017 | 0.00 | 288,273.11 | 0.00 | 288,273.11 |
| *1194-2321-1750-7300 | LO-931037999-E287-2017 | 0.00 | 389,175.58 | 0.00 | 389,175.58 |
| *1194-2321-1750-7400 | LO-931037999-E288-2017 | 0.00 | 759,411.40 | 0.00 | 759,411.40 |
| *1194-2321-1750-7500 | LO-931037999-E289-2017 | 0.00 | 389,314.24 | 0.00 | 389,314.24 |
| *1194-2321-1750-8000 | LO-931037999-E294-2017 | 0.00 | 382,794.96 | 0.00 | 382,794.96 |
| *1194-2321-1750-8100 | LO-931037999-E295-2017 | 0.00 | 288,361.02 | 0.00 | 288,361.02 |
| *1194-2321-1750-8200 | LO-931037999-E296-2017 | 0.00 | 288,360.68 | 0.00 | 288,360.68 |
| *1194-2321-1750-8300 | LO-931037999-E297-2017 | 0.00 | 389,417.51 | 0.00 | 389,417.51 |
| *1194-2321-1750-8400 | LO-931037999-E298-2017 | 0.00 | 288,118.27 | 0.00 | 288,118.27 |
| *1194-2321-1750-8500 | LO-931037999-E299-2017 | 0.00 | 504,713.89 | 0.00 | 504,713.89 |
| *1194-2321-1750-9000 | LO-931037999-304-2017 | 0.00 | 388,491.23 | 0.00 | 388,491.23 |
| *1194-2321-1750-9100 | LO-931037999-E305-2017 | 0.00 | 503,850.14 | 0.00 | 503,850.14 |
| *1194-2321-1750-9600 | LO-931037999-E310-2017 | 0.00 | 287,725.77 | 0.00 | 287,725.77 |
| *1194-2321-1751-0000 | LO-931037999-E314-2017 | 0.00 | 288,447.19 | 0.00 | 288,447.19 |
| *1194-2321-1751-0300 | LO-931037999-E317-2017 | 0.00 | 288,366.96 | 0.00 | 288,366.96 |
| *1194-2321-1751-0400 | LO-931037999-E318-2017 | 0.00 | 288,298.07 | 0.00 | 288,298.07 |
| *1194-2321-1751-0800 | LO-931037999-E322-2017 | 0.00 | 288,294.86 | 0.00 | 288,294.86 |
| *1194-2321-1751-2500 | LO-931037999-E337-2017 | 0.00 | 389,360.48 | 0.00 | 389,360.48 |
| *1194-2321-1751-2800 | LO-931037999-E340-2017 | 0.00 | 389,229.60 | 0.00 | 389,229.60 |
| *1194-2321-1751-3000 | LO-931037999-E342-2017 | 0.00 | 389,364.67 | 0.00 | 389,364.67 |
| *1194-2321-1751-3300 | LO-931037999-E345-2017 | 0.00 | 288,437.30 | 0.00 | 288,437.30 |
| *1194-2321-1751-4500 | AO-931037999-E350-2017 | 0.00 | 145,736.90 | 0.00 | 145,736.90 |
| *1194-2321-1751-4600 | AO-931037999-E351-2017 | 0.00 | 107,795.06 | 0.00 | 107,795.06 |
| *1194-2321-1751-5200 | AO-931037999-E357-2017 | 0.00 | 139,665.00 | 0.00 | 139,665.00 |
| *1194-2321-1751-5500 | AO-931037999-E360-2017 | 0.00 | 136,634.96 | 0.00 | 136,634.96 |
| *1194-2321-1751-5700 | AO-931037999-E362-2017 | 0.00 | 162,112.09 | 0.00 | 162,112.09 |
| *1194-2321-1751-8400 | LO-931037999-E371-2017 | 0.00 | 194,248.74 | 0.00 | 194,248.74 |
| *1194-2321-1751-8800 | AO-931037999-2017 | 0.00 | 161,549.63 | 0.00 | 161,549.63 |
| *1194-2321-6001-0000 | INVERSION PUBLICA FAM POTENCIADO | 302,065,012.08 | 0.00 | 441,475.78 | 301,623,536.30 |
| *1194-2321-9155-0000 | AA-931037999-E155-2017 | 145,464.00 | 0.00 | 0.00 | 145,464.00 |
| *1194-2321-8530-0000 | OTROS CONVENIOS 2% INIFED | 1,602,566.05 | 1,283,238.11 | 0.00 | 2,885,804.16 |
| *1200-0000-0000-0000 | ACTIVO NO CIRCULANTE | 265,861,919.42 | 11,371,625.02 | 25,995.01 | 277,207,549.43 |
| *1230-0000-0000-0000 | Bienes Inmuebles,Infraestr y Construcc en Pro | 249,304,569.23 | 11,371,625.02 | 0.00 | 260,676,194.25 |
| *1231-0000-0000-0000 | Terrenos | 194,389.23 | 0.00 | 0.00 | 194,389.23 |
| *1231-0581-0000-0000 | Terrenos | 194,389.23 | 0.00 | 0.00 | 194,389.23 |
| *1234-0000-0000-0000 | Infraestructura | 38,200,060.73 | 0.00 | 0.00 | 38,200,060.73 |
| *1234-1000-0000-0000 | Infraestructura Fisica Educativa ADQ | 1,656.00 | 0.00 | 0.00 | 1,656.00 |
| *1234-0046-0000-0000 | Jorge Alberto de Zavala Ponce | 1,656.00 | 0.00 | 0.00 | 1,656.00 |
| *1234-0046-1000-0000 | Ejercicios Anteriores | 1,656.00 | 0.00 | 0.00 | 1,656.00 |
| *1234-2000-0000-0000 | Infraestructura Fisica Educativa X OBRA | 38,198,404.73 | 0.00 | 0.00 | 38,198,404.73 |
| *1234-2100-0000-0000 | Infraestructura Fisica Educativa Ejerc Ant | 38,198,404.73 | 0.00 | 0.00 | 38,198,404.73 |
| *1235-0000-0000-0000 | Construcc en Proc en Bienes de Dominio | 210,910,119.27 | 11,371,625.02 | 0.00 | 222,281,744.29 |
| *1235-2000-0000-0000 | Edificación No Habitacional en Proceso | 210,910,119.27 | 11,371,625.02 | 0.00 | 222,281,744.29 |

| | | | | | |
|----------------------|---|--------------|--------------|------|---------------|
| *1235-2002-7000-0000 | #0027 CINVESTAV 2017 Scotiabank | 0.00 | 520,040.59 | 0.00 | 520,040.59 |
| *1235-2002-7174-0120 | AO-931037999-E180-2017 | 0.00 | 520,040.59 | 0.00 | 520,040.59 |
| *1235-2010-0000-0000 | #0100 Rec Estatales 2016 Progreso Scotiab | 8,517,342.64 | 0.00 | 0.00 | 8,517,342.64 |
| *1235-2010-0160-8091 | LO-931037999-E84-2016 Bis | 8,037,218.92 | 0.00 | 0.00 | 8,037,218.92 |
| *1235-2010-0161-0480 | IO-931037999-E187-2016 | 480,123.72 | 0.00 | 0.00 | 480,123.72 |
| *1235-2011-9000-0000 | #0119 Rec Estatales 2016 Valladolid Scotiab | 8,010,025.87 | 0.00 | 0.00 | 8,010,025.87 |
| *1235-2011-9160-8071 | LO-931037999-E82-2016 Bis | 8,010,025.87 | 0.00 | 0.00 | 8,010,025.87 |
| *1235-2018-1000-0000 | #0181 Recursos Propios SEGEY 2017 | 87,092.88 | 0.00 | 0.00 | 87,092.88 |
| *1235-2018-1039-0001 | SG-02-AD-16-JEDEY-CONV-0010 BIS | 87,092.88 | 0.00 | 0.00 | 87,092.88 |
| *1235-2023-9000-0000 | #0239 Fam Media Superior 2014 Scotiaback | 824,836.92 | 0.00 | 0.00 | 824,836.92 |
| *1235-2023-9150-5020 | IDE-15-OP-DIRECTA-003 | 824,836.92 | 0.00 | 0.00 | 824,836.92 |
| *1235-2052-1000-0000 | #0521 Fam Básica 2013 Santander | 373,059.20 | 0.00 | 0.00 | 373,059.20 |
| *1235-2052-1130-6140 | IDE-13-OP-DIRECTA-062 | 359,161.48 | 0.00 | 0.00 | 359,161.48 |
| *1235-2052-1140-1020 | IDE-14-OP-002 | 13,897.72 | 0.00 | 0.00 | 13,897.72 |
| *1235-2154-7000-0000 | #1547 Proexoee 2015 ITS Valladolid Scotiab | 8,010,025.87 | 0.00 | 0.00 | 8,010,025.87 |
| *1235-2154-7160-8070 | LO-931037999-E82-2016 | 8,010,025.87 | 0.00 | 0.00 | 8,010,025.87 |
| *1235-2285-4000-0000 | #2854 Fam Superior 2017 Santander | 7,262,235.34 | 3,181,736.56 | 0.00 | 10,443,971.90 |
| *1235-2285-4026-9001 | IDE-17-OP-SERVICIO 001 | 180,000.00 | 0.00 | 0.00 | 180,000.00 |
| *1235-2285-4172-0800 | IDE-17-OP-040 | 771,902.23 | 0.00 | 0.00 | 771,902.23 |
| *1235-2285-4177-0010 | IDE-17-OP-043 | 4,523,324.43 | 469,990.75 | 0.00 | 4,993,315.18 |
| *1235-2285-4177-0020 | IDE-17-OP-044 | 1,787,008.68 | 482,940.00 | 0.00 | 2,269,948.68 |
| *1235-2285-4177-0050 | IDE-17-OP-047 | 0.00 | 2,228,805.81 | 0.00 | 2,228,805.81 |
| *1235-2309-5000-0000 | #3095 IDEFEY Fam Media Superior 2017 Sa | 1,650,744.52 | 693,075.35 | 0.00 | 2,343,819.87 |
| *1235-2309-5171-2130 | IDE-17-OP-027 | 799,569.19 | 0.00 | 0.00 | 799,569.19 |
| *1235-2309-5172-0140 | IDE-17-OP-037 | 363,664.47 | 0.00 | 0.00 | 363,664.47 |
| *1235-2309-5172-0150 | IDE-17-OP-038 | 487,510.86 | 693,075.35 | 0.00 | 1,180,586.21 |
| *1235-2315-2000-0000 | #31520 Proexoee 2015 ITS Progreso Scotiab | 8,517,342.65 | 0.00 | 0.00 | 8,517,342.65 |
| *1235-2315-2160-8090 | LO-931037999-E84-2016 | 8,037,218.95 | 0.00 | 0.00 | 8,037,218.95 |
| *1235-2315-2161-0481 | IO-931037999-E187-2016 Bis | 480,123.70 | 0.00 | 0.00 | 480,123.70 |
| *1235-2348-7000-0000 | #3487 Fam Básica 2014 Santander | 2,396,684.11 | 0.00 | 0.00 | 2,396,684.11 |
| *1235-2348-7039-0000 | Instalación Sub Estacion Valladolid | 300,000.00 | 0.00 | 0.00 | 300,000.00 |
| *1235-2348-7140-2530 | IDE-14-OP-082 | 424,329.83 | 0.00 | 0.00 | 424,329.83 |
| *1235-2348-7140-2550 | IDE-14-OP-088 | 434,645.50 | 0.00 | 0.00 | 434,645.50 |
| *1235-2348-7140-4130 | IDE-14-OP-055 | 966,171.55 | 0.00 | 0.00 | 966,171.55 |
| *1235-2348-7150-3350 | IDE-15-OP-DIRECTA-084 | 271,537.23 | 0.00 | 0.00 | 271,537.23 |
| *1235-2374-4000-0000 | #3744 FAM Educ Med Sup 2016 Santander | 805,391.03 | 0.00 | 0.00 | 805,391.03 |
| *1235-2374-4161-0361 | AO-931037999-E178-2016 BIS | 286,671.04 | 0.00 | 0.00 | 286,671.04 |
| *1235-2374-4161-0371 | AO-931037999-E193-2016 Bis | 263,125.85 | 0.00 | 0.00 | 263,125.85 |
| *1235-2374-4161-0381 | AO-931037999-E171-2016 BIS | 255,594.14 | 0.00 | 0.00 | 255,594.14 |
| *1235-2419-9000-0000 | #4199 FAFEF 2013 Scotiabank | 182,877.17 | 0.00 | 0.00 | 182,877.17 |
| *1235-2419-9135-4030 | IDE-13-OP-040 | 182,877.17 | 0.00 | 0.00 | 182,877.17 |
| *1235-2422-5000-0000 | #4225 Fondo Concursable de Inversion en In | 6,605,237.08 | 0.00 | 0.00 | 6,605,237.08 |
| *1235-2422-5161-0210 | LO-931037999-E146-2016 | 676,574.79 | 0.00 | 0.00 | 676,574.79 |
| *1235-2422-5161-0280 | LO-931037999-E153-2016 | 1,373,760.12 | 0.00 | 0.00 | 1,373,760.12 |
| *1235-2422-5161-0300 | LO-931037999-E155-2016 | 1,271,194.45 | 0.00 | 0.00 | 1,271,194.45 |
| *1235-2422-5161-0310 | LO-931037999-E156-2016 | 1,096,083.51 | 0.00 | 0.00 | 1,096,083.51 |
| *1235-2422-5161-0320 | AO-931037999-E186-2016 | 65,610.01 | 0.00 | 0.00 | 65,610.01 |
| *1235-2422-5161-0360 | AO-931037999-E178-2016 | 286,671.03 | 0.00 | 0.00 | 286,671.03 |
| *1235-2422-5161-0370 | AO-931037999-E193-2016 | 263,125.88 | 0.00 | 0.00 | 263,125.88 |
| *1235-2422-5161-0380 | AO-931037999-E171-2016 | 255,594.15 | 0.00 | 0.00 | 255,594.15 |
| *1235-2422-5161-0460 | IO-931037999-E161-2016 | 545,757.46 | 0.00 | 0.00 | 545,757.46 |
| *1235-2422-5161-0500 | AO-931037999-E195-2016 | 770,865.68 | 0.00 | 0.00 | 770,865.68 |
| *1235-2470-1000-0000 | #4701 Fam Superior 2013 Santander | 716,323.64 | 0.00 | 0.00 | 716,323.64 |
| *1235-2470-1150-8040 | IDE-15-OP-I3P-004 | 716,323.64 | 0.00 | 0.00 | 716,323.64 |
| *1235-2523-9000-0000 | #5239 FAFEF 2017 Scotiabank | 5,169,589.44 | 50,773.36 | 0.00 | 5,220,362.80 |
| *1235-2523-9173-0020 | IDE-17-OP-004 | 3,602,131.26 | 0.00 | 0.00 | 3,602,131.26 |
| *1235-2523-9175-0400 | IDE-17-OP-I3P-005 | 1,567,458.18 | 50,773.36 | 0.00 | 1,618,231.54 |
| *1235-2524-7000-0000 | #5247 Recursos Propios ICATEY 2017 Scoti | 1,259,682.12 | 0.00 | 0.00 | 1,259,682.12 |
| *1235-2524-7174-0044 | IDE-17-OP-I3P-003 | 1,259,682.12 | 0.00 | 0.00 | 1,259,682.12 |
| *1235-2568-5000-0000 | #65685 Recursos Propios IYEM 2017 Scotiab | 873,050.84 | 0.00 | 0.00 | 873,050.84 |
| *1235-2568-5174-0090 | IDE-17-OP-13P-004 | 873,050.84 | 0.00 | 0.00 | 873,050.84 |
| *1235-2582-2000-0000 | #5822 Proexoees 2015 ITM Scotiabank | 6,993,949.43 | 0.00 | 0.00 | 6,993,949.43 |
| *1235-2582-2161-0150 | IO-931037999-E139-2016 | 6,993,949.43 | 0.00 | 0.00 | 6,993,949.43 |
| *1235-2611-5000-0000 | #6115 IDEFEY FAFEF 2016 | 7,035,597.22 | 0.00 | 0.00 | 7,035,597.22 |
| *1235-2611-5160-2450 | IDE-16-OP-DIRECTA-032 | 436,787.10 | 0.00 | 0.00 | 436,787.10 |
| *1235-2611-5160-2470 | IDE-16-OP-DIRECTA-034 | 449,599.94 | 0.00 | 0.00 | 449,599.94 |
| *1235-2611-5160-2530 | IDE-16-OP-DIRECTA-041 | 402,296.25 | 0.00 | 0.00 | 402,296.25 |
| *1235-2611-5160-2560 | IDE-16-OP-DIRECTA-044 | 364,208.79 | 0.00 | 0.00 | 364,208.79 |
| *1235-2611-5160-2640 | IDE-16-OP-DIRECTA-053 | 446,429.29 | 0.00 | 0.00 | 446,429.29 |
| *1235-2611-5160-2660 | IDE-16-OP-DIRECTA-064 | 453,052.97 | 0.00 | 0.00 | 453,052.97 |
| *1235-2611-5161-0211 | LO-931037999-E146-2016 BIS | 676,574.74 | 0.00 | 0.00 | 676,574.74 |
| *1235-2611-5161-0281 | LO-931037999-E153-2016 BIS | 1,373,760.15 | 0.00 | 0.00 | 1,373,760.15 |
| *1235-2611-5161-0301 | LO-931037999-E155-2016 BIS | 1,271,194.44 | 0.00 | 0.00 | 1,271,194.44 |
| *1235-2611-5161-0311 | LO-931037999-E156-2016 BIS | 1,096,083.55 | 0.00 | 0.00 | 1,096,083.55 |
| *1235-2611-5161-0321 | AO-931037999-E186-2016 BIS | 65,610.00 | 0.00 | 0.00 | 65,610.00 |
| *1235-2614-3000-0000 | #6143 Fam Basica 2015 Santander | 5,271,894.04 | 0.00 | 0.00 | 5,271,894.04 |
| *1235-2614-3150-3320 | IDE-15-OP-DIRECTA-079 | 416,494.78 | 0.00 | 0.00 | 416,494.78 |
| *1235-2614-3150-3390 | IDE-15-OP-063 | 1,227,346.21 | 0.00 | 0.00 | 1,227,346.21 |

| | | | | | |
|----------------------|--|---------------|--------------|------|---------------|
| '1235-2614-3150-4245 | IDE-15-OP-037 | 372,588.89 | 0.00 | 0.00 | 372,588.89 |
| '1235-2614-3150-4370 | IDE-15-OP-048 | 1,404,545.49 | 0.00 | 0.00 | 1,404,545.49 |
| '1235-2614-3150-4390 | IDE-15-OP-I3P-011 | 1,850,918.67 | 0.00 | 0.00 | 1,850,918.67 |
| '1235-2619-1000-0000 | #6191 IDEFEY Fam Superior 2015 Santander | 5,486,892.78 | 0.00 | 0.00 | 5,486,892.78 |
| '1235-2611-5161-0461 | IO-931037999-E161-2016 BIS | 545,757.47 | 0.00 | 0.00 | 545,757.47 |
| '1235-2619-1160-8010 | IDE-16-OP-DIRECTA-002 | 711,099.58 | 0.00 | 0.00 | 711,099.58 |
| '1235-2619-1160-8050 | IDE-15-OP-I3P-008 | 1,716,053.70 | 0.00 | 0.00 | 1,716,053.70 |
| '1235-2619-1173-0010 | IDE-17-OP-003 | 2,513,982.03 | 0.00 | 0.00 | 2,513,982.03 |
| '1235-2687-5000-0000 | #6875 Parque Cientifico 2012 Interacciones | 458,200.00 | 0.00 | 0.00 | 458,200.00 |
| '1235-2687-5000-0005 | AO-931037999-N56-2013 | 458,200.00 | 0.00 | 0.00 | 458,200.00 |
| '1235-2788-3000-0000 | #7883 Fise 2015 Scotiabank | 947,555.11 | 0.00 | 0.00 | 947,555.11 |
| '1235-2788-3150-5380 | IDE-15-OP-052 | 755,818.71 | 0.00 | 0.00 | 755,818.71 |
| '1235-2788-3150-5530 | IDE-15-OP-DIRECTA-091 | 191,736.40 | 0.00 | 0.00 | 191,736.40 |
| '1235-2792-1000-0000 | #7921 Fondo Concursable ICAT 2015 | 2,608,310.70 | 0.00 | 0.00 | 2,608,310.70 |
| '1235-2792-1151-2050 | IO-931037999-E135-2015 | 2,608,310.70 | 0.00 | 0.00 | 2,608,310.70 |
| '1235-2796-4000-0000 | #7964 Proexoes 2015 (UNO) Scotiabank | 839,590.48 | 0.00 | 0.00 | 839,590.48 |
| '1235-2796-4151-2060 | IO-931037999-E136-2015 | 839,590.48 | 0.00 | 0.00 | 839,590.48 |
| '1235-2834-7000-0000 | #8347 Idefev Recursos Años Anteriores | 4,133,941.04 | 0.00 | 0.00 | 4,133,941.04 |
| '1235-2834-7172-0010 | IDE-17-OP-001 | 4,133,941.04 | 0.00 | 0.00 | 4,133,941.04 |
| '1235-2906-5000-0000 | #9065 Remanentes FAM 2017 Santander | 19,156,501.20 | 4,065,137.83 | 0.00 | 23,221,639.03 |
| '1235-2906-5171-1410 | IDE-17-OP-039 | 970,379.35 | 0.00 | 0.00 | 970,379.35 |
| '1235-2906-5172-0160 | IDE-17-OP-030 | 2,077,026.68 | 0.00 | 0.00 | 2,077,026.68 |
| '1235-2906-5172-0205 | IDE-17-OP-034 | 1,060,739.13 | 0.00 | 0.00 | 1,060,739.13 |
| '1235-2906-5172-0210 | IDE-17-OP-DIRECTA-032 | 441,649.67 | 0.00 | 0.00 | 441,649.67 |
| '1235-2906-5172-0220 | IDE-17-OP-DIRECTA-033 | 473,891.26 | 0.00 | 0.00 | 473,891.26 |
| '1235-2906-5172-0230 | IDE-17-OP-DIRECTA-034 | 444,195.30 | 0.00 | 0.00 | 444,195.30 |
| '1235-2906-5172-0250 | IDE-17-OP-DIRECTA-036 | 444,024.20 | 0.00 | 0.00 | 444,024.20 |
| '1235-2906-5172-0280 | IDE-17-OP-DIRECTA-038 | 444,363.27 | 0.00 | 0.00 | 444,363.27 |
| '1235-2906-5172-0290 | IDE-17-OP-035 | 1,396,364.74 | 0.00 | 0.00 | 1,396,364.74 |
| '1235-2906-5172-0370 | IDE-17-OP-DIRECTA-043 | 443,910.23 | 0.00 | 0.00 | 443,910.23 |
| '1235-2906-5172-0380 | IDE-17-OP-DIRECTA-044 | 465,760.57 | 0.00 | 0.00 | 465,760.57 |
| '1235-2906-5172-0390 | IDE-17-OP-DIRECTA-045 | 467,500.00 | 0.00 | 0.00 | 467,500.00 |
| '1235-2906-5172-0400 | IDE-17-OP-DIRECTA-046 | 440,082.64 | 0.00 | 0.00 | 440,082.64 |
| '1235-2906-5172-0410 | IDE-17-OP-DIRECTA-047 | 444,362.15 | 0.00 | 0.00 | 444,362.15 |
| '1235-2906-5172-0440 | IDE-17-OP-DIRECTA-050 | 426,068.09 | 0.00 | 0.00 | 426,068.09 |
| '1235-2906-5172-0450 | IDE-17-OP-DIRECTA-051 | 409,855.71 | 0.00 | 0.00 | 409,855.71 |
| '1235-2906-5172-0460 | IDE-17-OP-DIRECTA-052 | 433,351.45 | 0.00 | 0.00 | 433,351.45 |
| '1235-2906-5172-0470 | IDE-17-OP-DIRECTA-053 | 442,799.49 | 0.00 | 0.00 | 442,799.49 |
| '1235-2906-5172-0480 | IDE-17-OP-DIRECTA-054 | 409,938.60 | 0.00 | 0.00 | 409,938.60 |
| '1235-2906-5172-0490 | IDE-17-OP-DIRECTA-055 | 424,756.95 | 0.00 | 0.00 | 424,756.95 |
| '1235-2906-5172-0500 | IDE-17-OP-DIRECTA-057 | 440,894.52 | 0.00 | 0.00 | 440,894.52 |
| '1235-2906-5172-0510 | IDE-17-OP-DIRECTA-058 | 373,178.73 | 0.00 | 0.00 | 373,178.73 |
| '1235-2906-5174-0110 | IDE-17-OP-DIRECTA-056 | 443,391.84 | 0.00 | 0.00 | 443,391.84 |
| '1235-2906-5175-0310 | IDE-17-OP-DIRECTA-063 | 464,974.03 | 0.00 | 0.00 | 464,974.03 |
| '1235-2906-5175-0340 | IDE-17-OP-DIRECTA-064 | 798,487.81 | 0.00 | 0.00 | 798,487.81 |
| '1235-2906-5175-0380 | IDE-17-OP-DIRECTA-065 | 849,763.89 | 0.00 | 0.00 | 849,763.89 |
| '1235-2906-5176-0010 | IDE-17-OP-041 | 2,730,980.27 | 0.00 | 0.00 | 2,730,980.27 |
| '1235-2906-5176-0020 | IDE-17-OP-042 | 493,810.63 | 4,065,137.83 | 0.00 | 4,558,948.46 |
| '1235-2914-7000-0000 | #9147 Cluster de Tecnologias 2013 Scotiabank | 547,201.00 | 0.00 | 0.00 | 547,201.00 |
| '1235-2914-7135-3130 | IDE-13-SROP-001 | 197,200.00 | 0.00 | 0.00 | 197,200.00 |
| '1235-2914-7135-3140 | IDE-13-SROP-002 | 350,001.00 | 0.00 | 0.00 | 350,001.00 |
| '1235-2944-0000-0000 | #9440 Fam Basica 2016 Santander | 16,803,433.40 | 0.00 | 0.00 | 16,803,433.40 |
| '1235-2944-0160-1090 | IDE-16-OP-036 | 946,470.46 | 0.00 | 0.00 | 946,470.46 |
| '1235-2944-0160-2101 | IDE-16-OP-DIRECTA-062 | 344,630.85 | 0.00 | 0.00 | 344,630.85 |
| '1235-2944-0160-2107 | IDE-16-OP-DIRECTA-071 | 430,200.84 | 0.00 | 0.00 | 430,200.84 |
| '1235-2944-0160-2112 | IDE-16-OP-DIRECTA-076 | 423,149.52 | 0.00 | 0.00 | 423,149.52 |
| '1235-2944-0160-2113 | IDE-16-OP-DIRECTA-080 | 198,631.21 | 0.00 | 0.00 | 198,631.21 |
| '1235-2944-0160-2270 | IDE-16-OP-DIRECTA-029 | 389,214.01 | 0.00 | 0.00 | 389,214.01 |
| '1235-2944-0160-2510 | IDE-16-OP-DIRECTA-038 | 429,699.50 | 0.00 | 0.00 | 429,699.50 |
| '1235-2944-0160-2540 | IDE-16-OP-DIRECTA-042 | 431,521.01 | 0.00 | 0.00 | 431,521.01 |
| '1235-2944-0160-2570 | IDE-16-OP-DIRECTA-046 | 367,391.33 | 0.00 | 0.00 | 367,391.33 |
| '1235-2944-0160-3270 | IDE-16-OP-I3P-004 | 998,159.88 | 0.00 | 0.00 | 998,159.88 |
| '1235-2944-0160-3350 | IDE-16-OP-DIRECTA-019 | 464,247.95 | 0.00 | 0.00 | 464,247.95 |
| '1235-2944-0160-3450 | IDE-OP-DIRECTA-030 | 428,744.87 | 0.00 | 0.00 | 428,744.87 |
| '1235-2944-0160-3560 | IDE-OP-DIRECTA-040 | 432,135.96 | 0.00 | 0.00 | 432,135.96 |
| '1235-2944-0160-4060 | IDE-16-OP-DIRECTA-026 | 734,170.68 | 0.00 | 0.00 | 734,170.68 |
| '1235-2944-0160-4080 | IDE-16-OP-027 | 849,614.98 | 0.00 | 0.00 | 849,614.98 |
| '1235-2944-0160-4100 | IDE-16-OP-033 | 1,052,622.94 | 0.00 | 0.00 | 1,052,622.94 |
| '1235-2944-0160-4120 | IDE-16-OP-035 | 1,621,386.70 | 0.00 | 0.00 | 1,621,386.70 |
| '1235-2944-0160-4210 | IDE-16-OP-DIRECTA-059 | 413,679.74 | 0.00 | 0.00 | 413,679.74 |
| '1235-2944-0160-4250 | IDE-16-OP-045 | 3,779,677.37 | 0.00 | 0.00 | 3,779,677.37 |
| '1235-2944-0161-0160 | IDE-16-OP-DIRECTA-055 | 657,153.75 | 0.00 | 0.00 | 657,153.75 |
| '1235-2944-0161-2120 | IDE-16-OP-SE-DIRECTA-004 | 423,341.81 | 0.00 | 0.00 | 423,341.81 |
| '1235-2944-0161-2130 | IDE-16-OP-DIRECTA-081 | 463,443.20 | 0.00 | 0.00 | 463,443.20 |
| '1235-2944-0161-2140 | IDE-16-OP-DIRECTA-082 | 524,144.84 | 0.00 | 0.00 | 524,144.84 |
| '1235-2947-2000-0000 | #9472 Subsidios Para Contingencias Econo | 3,694,520.33 | 867,616.60 | 0.00 | 4,562,136.93 |
| '1235-2947-2161-2010 | IO-931037999-E3-2016 | 2,607,172.92 | 0.00 | 0.00 | 2,607,172.92 |
| '1235-2947-2175-1130 | IDE-17-OP-DIRECTA-066 | 89,452.97 | 59,716.85 | 0.00 | 149,169.82 |

| | | | | | |
|----------------------|---|---------------|--------------|------|---------------|
| '1235-2947-2175-1400 | IDE-17-OP-DIRECTA-069 | 997,894.44 | 0.00 | 0.00 | 997,894.44 |
| '1235-2947-2175-1950 | IDE-17-OP-DIRECTA-073 | 0.00 | 103,515.91 | 0.00 | 103,515.91 |
| '1235-2947-2175-7010 | IDE-17-OP-DIRECTA-071 | 0.00 | 704,383.84 | 0.00 | 704,383.84 |
| '1235-2951-0000-0000 | #9510 Fondo Concursable EMS 2015 Scotlat | 2,672,139.76 | 0.00 | 0.00 | 2,672,139.76 |
| '1235-2951-0150-3365 | AO-931037999-N83-2015 | 212,925.24 | 0.00 | 0.00 | 212,925.24 |
| '1235-2951-0150-5320 | LO-931037999-N78-2015 | 1,110,040.58 | 0.00 | 0.00 | 1,110,040.58 |
| '1235-2951-0150-5510 | AO-931037999-N95-2015 | 253,999.01 | 0.00 | 0.00 | 253,999.01 |
| '1235-2951-0150-5690 | IO-931037999-N99-2015 | 1,095,174.93 | 0.00 | 0.00 | 1,095,174.93 |
| '1235-2998-1000-0000 | #9981 FAM Basica 2017 Santander | 72,998,851.46 | 1,993,244.73 | 0.00 | 74,992,096.19 |
| '1235-2998-1171-0440 | IDE-17-OP-13P-001 | 749,933.69 | 0.00 | 0.00 | 749,933.69 |
| '1235-2998-1171-0640 | IDE-17-OP-DIRECTA-001 | 350,000.32 | 0.00 | 0.00 | 350,000.32 |
| '1235-2998-1171-0650 | IDE-17-OP-DIRECTA-002 | 528,580.39 | 0.00 | 0.00 | 528,580.39 |
| '1235-2998-1171-0820 | IDE-17-OP-005 | 893,330.90 | 0.00 | 0.00 | 893,330.90 |
| '1235-2998-1171-0830 | IDE-17-OP-006 | 1,441,442.19 | 0.00 | 0.00 | 1,441,442.19 |
| '1235-2998-1171-0840 | IDE-17-OP-007 | 838,140.37 | 0.00 | 0.00 | 838,140.37 |
| '1235-2998-1171-0850 | IDE-17-OP-008 | 1,233,015.25 | 0.00 | 0.00 | 1,233,015.25 |
| '1235-2998-1171-0860 | IDE-17-OP-009 | 6,638,635.23 | 0.00 | 0.00 | 6,638,635.23 |
| '1235-2998-1171-0870 | IDE-17-OP-010 | 6,014,475.01 | 0.00 | 0.00 | 6,014,475.01 |
| '1235-2998-1171-0880 | IDE-17-OP-011 | 1,042,574.32 | 0.00 | 0.00 | 1,042,574.32 |
| '1235-2998-1171-0890 | IDE-17-OP-DIRECTA-003 | 539,692.86 | 0.00 | 0.00 | 539,692.86 |
| '1235-2998-1171-0900 | IDE-17-OP-DIRECTA-027 | 426,398.92 | 0.00 | 0.00 | 426,398.92 |
| '1235-2998-1171-0910 | IDE-17-OP-DIRECTA-005 | 460,007.54 | 0.00 | 0.00 | 460,007.54 |
| '1235-2998-1171-0920 | IDE-17-OP-DIRECTA-006 | 454,980.35 | 0.00 | 0.00 | 454,980.35 |
| '1235-2998-1171-0930 | IDE-17-OP-DIRECTA-007 | 446,792.74 | 0.00 | 0.00 | 446,792.74 |
| '1235-2998-1171-0940 | IDE-17-OP-DIRECTA-008 | 423,440.17 | 0.00 | 0.00 | 423,440.17 |
| '1235-2998-1171-0950 | IDE-17-OP-DIRECTA-028 | 399,386.15 | 0.00 | 0.00 | 399,386.15 |
| '1235-2998-1171-0960 | IDE-17-OP-DIRECTA-025 | 536,181.12 | 0.00 | 0.00 | 536,181.12 |
| '1235-2998-1171-0970 | IDE-17-OP-DIRECTA-010 | 518,551.75 | 0.00 | 0.00 | 518,551.75 |
| '1235-2998-1171-0980 | IDE-17-OP-DIRECTA-011 | 405,218.05 | 0.00 | 0.00 | 405,218.05 |
| '1235-2998-1171-0990 | IDE-17-OP-DIRECTA-012 | 729,176.41 | 0.00 | 0.00 | 729,176.41 |
| '1235-2998-1171-1000 | IDE-17-OP-DIRECTA-013 | 454,128.02 | 0.00 | 0.00 | 454,128.02 |
| '1235-2998-1171-1010 | IDE-17-OP-DIRECTA-014 | 463,769.72 | 0.00 | 0.00 | 463,769.72 |
| '1235-2998-1171-1020 | IDE-17-OP-DIRECTA-029 | 422,464.90 | 0.00 | 0.00 | 422,464.90 |
| '1235-2998-1171-1030 | IDE-17-OP-DIRECTA-016 | 437,590.01 | 0.00 | 0.00 | 437,590.01 |
| '1235-2998-1171-1040 | IDE-17-OP-DIRECTA-017 | 376,321.34 | 0.00 | 0.00 | 376,321.34 |
| '1235-2998-1171-1050 | IDE-17-OP-DIRECTA-018 | 488,723.12 | 0.00 | 0.00 | 488,723.12 |
| '1235-2998-1171-1060 | IDE-17-OP-DIRECTA-019 | 468,508.14 | 0.00 | 0.00 | 468,508.14 |
| '1235-2998-1171-1070 | IDE-17-OP-DIRECTA-020 | 467,287.23 | 0.00 | 0.00 | 467,287.23 |
| '1235-2998-1171-1080 | IDE-17-OP-DIRECTA-021 | 405,771.00 | 0.00 | 0.00 | 405,771.00 |
| '1235-2998-1171-1090 | IDE-17-OP-DIRECTA-022 | 484,516.55 | 0.00 | 0.00 | 484,516.55 |
| '1235-2998-1171-1100 | IDE-17-OP-DIRECTA-041 | 411,280.08 | 0.00 | 0.00 | 411,280.08 |
| '1235-2998-1171-1110 | IDE-17-OP-DIRECTA-024 | 499,165.16 | 0.00 | 0.00 | 499,165.16 |
| '1235-2998-1171-1160 | IDE-17-OP-012 | 6,379,401.99 | 539,534.75 | 0.00 | 6,918,936.74 |
| '1235-2998-1171-1170 | IDE-17-OP-013 | 1,317,818.35 | 0.00 | 0.00 | 1,317,818.35 |
| '1235-2998-1171-1180 | IDE-17-OP-014 | 1,159,609.71 | 0.00 | 0.00 | 1,159,609.71 |
| '1235-2998-1171-1190 | IDE-17-OP-015 | 2,189,028.39 | 0.00 | 0.00 | 2,189,028.39 |
| '1235-2998-1171-1200 | IDE-17-OP-016 | 1,437,684.42 | 0.00 | 0.00 | 1,437,684.42 |
| '1235-2998-1171-1210 | IDE-17-OP-017 | 4,048,658.57 | 0.00 | 0.00 | 4,048,658.57 |
| '1235-2998-1171-1220 | IDE-17-OP-DIRECTA-026 | 518,685.86 | 0.00 | 0.00 | 518,685.86 |
| '1235-2998-1171-1350 | IDE-17-OP-018 | 983,581.50 | 0.00 | 0.00 | 983,581.50 |
| '1235-2998-1171-1360 | IDE-17-OP-019 | 1,443,206.37 | 0.00 | 0.00 | 1,443,206.37 |
| '1235-2998-1171-1370 | IDE-17-OP-020 | 1,214,968.88 | 0.00 | 0.00 | 1,214,968.88 |
| '1235-2998-1171-1380 | IDE-17-OP-021 | 783,734.29 | 0.00 | 0.00 | 783,734.29 |
| '1235-2998-1171-1390 | IDE-17-OP-022 | 1,078,432.64 | 0.00 | 0.00 | 1,078,432.64 |
| '1235-2998-1171-1400 | IDE-17-OP-023 | 569,151.80 | 0.00 | 0.00 | 569,151.80 |
| '1235-2998-1171-1420 | IDE-17-OP-025 | 952,424.66 | 0.00 | 0.00 | 952,424.66 |
| '1235-2998-1171-1430 | IDE-17-OP-026 | 978,609.66 | 0.00 | 0.00 | 978,609.66 |
| '1235-2998-1172-0140 | IDE-17-OP-028 | 1,078,750.19 | 0.00 | 0.00 | 1,078,750.19 |
| '1235-2998-1172-0150 | IDE-17-OP-029 | 4,009,484.31 | 1,168,494.17 | 0.00 | 5,177,978.48 |
| '1235-2998-1172-0170 | IDE-17-OP-031 | 1,410,967.51 | 0.00 | 0.00 | 1,410,967.51 |
| '1235-2998-1172-0180 | IDE-17-OP-032 | 792,066.47 | 0.00 | 0.00 | 792,066.47 |
| '1235-2998-1172-0190 | IDE-17-OP-033 | 890,373.39 | 0.00 | 0.00 | 890,373.39 |
| '1235-2998-1172-0240 | IDE-17-OP-DIRECTA-035 | 454,824.45 | 0.00 | 0.00 | 454,824.45 |
| '1235-2998-1172-0260 | IDE-17-OP-DIRECTA-037 | 454,874.50 | 0.00 | 0.00 | 454,874.50 |
| '1235-2998-1172-0300 | IDE-17-OP-036 | 1,356,890.83 | 0.00 | 0.00 | 1,356,890.83 |
| '1235-2998-1172-0330 | IDE-17-OP-DIRECTA-039 | 450,067.18 | 0.00 | 0.00 | 450,067.18 |
| '1235-2998-1172-0340 | IDE-17-OP-DIRECTA-040 | 516,098.72 | 0.00 | 0.00 | 516,098.72 |
| '1235-2998-1172-0350 | IDE-17-OP-DIRECTA-061 | 417,512.42 | 0.00 | 0.00 | 417,512.42 |
| '1235-2998-1172-0360 | IDE-17-OP-DIRECTA-042 | 454,299.33 | 0.00 | 0.00 | 454,299.33 |
| '1235-2998-1172-0420 | IDE-17-OP-DIRECTA-060 | 426,255.42 | 0.00 | 0.00 | 426,255.42 |
| '1235-2998-1172-0430 | IDE-17-OP-DIRECTA-049 | 425,981.32 | 0.00 | 0.00 | 425,981.32 |
| '1235-2998-1174-0010 | IDE-17-OP-002 | 3,890,659.27 | 0.00 | 0.00 | 3,890,659.27 |
| '1235-2998-1175-0260 | IDE-17-OP-DIRECTA-062 | 465,270.06 | 0.00 | 0.00 | 465,270.06 |
| '1235-2998-1175-1390 | IDE-17-OP-DIRECTA-068 | 0.00 | 285,215.81 | 0.00 | 285,215.81 |
| '1240-0000-0000-0000 | Bienes Muebles | 4,274,447.96 | 0.00 | 0.00 | 4,274,447.96 |
| '1241-0000-0000-0000 | Mobiliario y Equipo de Administración | 2,844,905.66 | 0.00 | 0.00 | 2,844,905.66 |
| '1241-1000-0000-0000 | Muebles de Oficina y Estantería | 1,718,190.16 | 0.00 | 0.00 | 1,718,190.16 |
| '1241-3000-0000-0000 | Equipo de Cómputo y de Tecnologías de Inf | 1,112,035.50 | 0.00 | 0.00 | 1,112,035.50 |

| | | | | | | |
|----------------------|---|--------------|--------------|------|-----------|--------------|
| *1241-9000-0000-0000 | Otros Mobiliarios y Equipos de Administraci | 14,680.00 | | 0.00 | 0.00 | 14,680.00 |
| *1244-0000-0000-0000 | Equipo de Transporte | 832,582.03 | | 0.00 | 0.00 | 832,582.03 |
| *1244-1000-0000-0000 | Automóviles y Equipo Terrestre | 832,582.03 | | 0.00 | 0.00 | 832,582.03 |
| *1246-0000-0000-0000 | Maquinaria,Otros Equipos y Herramientas | 596,960.27 | | 0.00 | 0.00 | 596,960.27 |
| *1246-2000-0000-0000 | Maquinaria y Equipo Industrial | 12,340.00 | | 0.00 | 0.00 | 12,340.00 |
| *1246-3000-0000-0000 | Maquinaria y Equipo de Construcción | 73,080.00 | | 0.00 | 0.00 | 73,080.00 |
| *1246-4000-0000-0000 | Sistemas de Aire Acond,Calefacción y de Re | 174,160.36 | | 0.00 | 0.00 | 174,160.36 |
| *1246-5000-0000-0000 | Equipo de Comunicación y Telecomunicación | 156,814.80 | | 0.00 | 0.00 | 156,814.80 |
| *1246-7000-0000-0000 | Herramientas y Máquinas-Herramienta | 166,226.44 | | 0.00 | 0.00 | 166,226.44 |
| *1246-9000-0000-0000 | Otros Equipos | 14,338.67 | | 0.00 | 0.00 | 14,338.67 |
| *1250-0000-0000-0000 | Activos Intangibles | 156,853.11 | | 0.00 | 0.00 | 156,853.11 |
| *1254-0000-0000-0000 | Licencias | 156,853.11 | | 0.00 | 0.00 | 156,853.11 |
| *1254-1000-0000-0000 | Licencias Informáticas e Intelectuales | 156,853.11 | | 0.00 | 0.00 | 156,853.11 |
| *1260-0000-0000-0000 | Depreciación,Deterioro y Amort Acum de Bie | | 3,317,226.89 | 0.00 | 25,995.01 | 3,343,221.90 |
| *1263-0000-0000-0000 | Depreciación Acumulada de Bienes Muebl | 3,260,865.64 | | 0.00 | 25,372.87 | 3,286,238.51 |
| *1263-0001-2007-0000 | Depreciación acumulada de Mobiliario y Equi | 6,718.61 | | 0.00 | 0.00 | 6,718.61 |
| *1263-0001-2008-0000 | Depreciación acumulada de Mobiliario y Equi | 114,354.31 | | 0.00 | 0.00 | 114,354.31 |
| *1263-0001-2009-0000 | Depreciación acumulada de Mobiliario y Equi | 3,533.67 | | 0.00 | 0.00 | 3,533.67 |
| *1263-0001-2011-0000 | Depreciación acumulada de Mobiliario y Equi | 8,723.23 | | 0.00 | 0.00 | 8,723.23 |
| *1263-0001-2012-0000 | Depreciación acumulada de Mobiliario y Equi | 79,662.06 | | 0.00 | 0.00 | 79,662.06 |
| *1263-0001-2013-0000 | Depreciación acumulada de Mobiliario y Equi | 169,913.38 | | 0.00 | 0.00 | 169,913.38 |
| *1263-0001-2014-0000 | Depreciación acumulada de Mobiliario y Equi | 170,057.43 | | 0.00 | 0.00 | 170,057.43 |
| *1263-0001-2015-0000 | Depreciación acumulada de Mobiliario y Equi | 170,714.20 | | 0.00 | 0.00 | 170,714.20 |
| *1263-0001-2016-0000 | Depreciación acumulada de Mobiliario y Equi | 170,961.48 | | 0.00 | 0.00 | 170,961.48 |
| *1263-0001-2017-0000 | Depreciación acumulada de Mobiliario y Equi | 171,097.13 | | 0.00 | 0.00 | 171,097.13 |
| *1263-0001-2018-0000 | Depreciación acumulada de Mobiliario y Equi | 12,548.51 | | 0.00 | 12,548.51 | 25,097.02 |
| *1263-0002-2007-0000 | Depreciación acumulada de Herramienta y M | 6,781.14 | | 0.00 | 0.00 | 6,781.14 |
| *1263-0002-2011-0000 | Depreciación acumulada de Herramienta y M | 6,553.90 | | 0.00 | 0.00 | 6,553.90 |
| *1263-0002-2012-0000 | Depreciación acumulada de Herramienta y M | 27,947.81 | | 0.00 | 0.00 | 27,947.81 |
| *1263-0002-2013-0000 | Depreciación acumulada de Herramienta y M | 36,949.87 | | 0.00 | 0.00 | 36,949.87 |
| *1263-0002-2014-0000 | Depreciación acumulada de Herramienta y M | 14,627.72 | | 0.00 | 0.00 | 14,627.72 |
| *1263-0002-2015-0000 | Depreciación herramienta y Maq 2015 | 15,618.49 | | 0.00 | 0.00 | 15,618.49 |
| *1263-0002-2016-0000 | Depreciación herramienta y Maq 2016 | 15,216.62 | | 0.00 | 0.00 | 15,216.62 |
| *1263-0002-2017-0000 | Depreciación herramienta y Maq 2017 | 17,085.32 | | 0.00 | 0.00 | 17,085.32 |
| *1263-0002-2018-0000 | Depreciación herramienta y Maq 2018 | 1,332.40 | | 0.00 | 1,332.40 | 2,664.80 |
| *1263-0003-2009-0000 | Depreciación acumulada de Equipo de Trans | 46,035.76 | | 0.00 | 0.00 | 46,035.76 |
| *1263-0003-2010-0000 | Depreciación acumulada de Equipo de Trans | 371.20 | | 0.00 | 0.00 | 371.20 |
| *1263-0003-2012-0000 | Depreciación acumulada de Equipo de Trans | 1,251.55 | | 0.00 | 0.00 | 1,251.55 |
| *1263-0003-2013-0000 | Depreciación acumulada de Equipo de Trans | 15,403.08 | | 0.00 | 0.00 | 15,403.08 |
| *1263-0003-2014-0000 | Depreciación acumulada de Equipo de Trans | 15,403.08 | | 0.00 | 0.00 | 15,403.08 |
| *1263-0003-2015-0000 | Depreciación acumulada de Equipo de Trans | 15,452.75 | | 0.00 | 0.00 | 15,452.75 |
| *1263-0003-2016-0000 | Depreciación acumulada de Equipo de Trans | 15,472.68 | | 0.00 | 0.00 | 15,472.68 |
| *1263-0003-2017-0000 | Depreciación acumulada de Equipo de Trans | 15,681.48 | | 0.00 | 0.00 | 15,681.48 |
| *1263-0003-2018-0000 | Depreciación acumulada de Equipo de Trans | 1,306.79 | | 0.00 | 1,306.79 | 2,613.58 |
| *1263-0004-2007-0000 | Depreciación acumulada de Equipo de Cómp | 251,913.63 | | 0.00 | 0.00 | 251,913.63 |
| *1263-0004-2008-0000 | Depreciación acumulada de Equipo de Cómp | 26,722.66 | | 0.00 | 0.00 | 26,722.66 |
| *1263-0004-2009-0000 | Depreciación acumulada de Equipo de Cómp | 31,180.25 | | 0.00 | 0.00 | 31,180.25 |
| *1263-0004-2010-0000 | Depreciación acumulada de Equipo de Cómp | 4,191.40 | | 0.00 | 0.00 | 4,191.40 |
| *1263-0004-2012-0000 | Depreciación acumulada de Equipo de Cómp | 82,724.53 | | 0.00 | 0.00 | 82,724.53 |
| *1263-0004-2013-0000 | Depreciación acumulada de Equipo de Cómp | 109,668.81 | | 0.00 | 0.00 | 109,668.81 |
| *1263-0004-2014-0000 | Depreciación acumulada de Equipo de Cómp | 116,524.75 | | 0.00 | 0.00 | 116,524.75 |
| *1263-0004-2015-0000 | Depreciación Acum de Equipo de Computo 2 | 121,730.50 | | 0.00 | 0.00 | 121,730.50 |
| *1263-0004-2016-0000 | Depreciación Acum de Equipo de Computo 2 | 115,316.54 | | 0.00 | 0.00 | 115,316.54 |
| *1263-0004-2017-0000 | Depreciación Acum de Equipo de Computo 2 | 111,814.91 | | 0.00 | 0.00 | 111,814.91 |
| *1263-0004-2018-0000 | Depreciación Acum de Equipo de Computo 2 | 8,289.96 | | 0.00 | 7,801.01 | 16,090.97 |
| *1263-0005-2014-0000 | Depreciación acum Otros Mob y Eq de Admo | 1,780.50 | | 0.00 | 0.00 | 1,780.50 |
| *1263-0005-2015-0000 | Depreciación acum Otros Mob y Eq de Admo | 1,968.00 | | 0.00 | 0.00 | 1,968.00 |
| *1263-0005-2016-0000 | Depreciación acum Otros Mob y Eq de Admo | 1,968.00 | | 0.00 | 0.00 | 1,968.00 |
| *1263-0005-2017-0000 | Depreciación acum Otros Mob y Eq de Admo | 1,655.50 | | 0.00 | 0.00 | 1,655.50 |
| *1263-0005-2018-0000 | Depreciación acum Otros Mob y Eq de Admo | 101.50 | | 0.00 | 101.50 | 203.00 |
| *1263-0006-2014-0000 | Depreciación Acum Maq y Eq Industrial 2014 | 1,234.00 | | 0.00 | 0.00 | 1,234.00 |
| *1263-0006-2015-0000 | Depreciación Acum Maq y Eq Industrial 2015 | 1,233.96 | | 0.00 | 0.00 | 1,233.96 |
| *1263-0006-2016-0000 | Depreciación Acum Maq y Eq Industrial 2016 | 1,233.96 | | 0.00 | 0.00 | 1,233.96 |
| *1263-0006-2017-0000 | Depreciación Acum Maq y Eq Industrial 2017 | 1,233.96 | | 0.00 | 0.00 | 1,233.96 |
| *1263-0006-2018-0000 | Depreciación Acum Maq y Eq Industrial 2018 | 102.83 | | 0.00 | 102.83 | 205.66 |
| *1263-0007-2014-0000 | Dep Acum Maq y Eq de Const 2014 | 7,308.00 | | 0.00 | 0.00 | 7,308.00 |
| *1263-0007-2015-0000 | Depreciación Maq y Eq de Const 2015 | 7,308.00 | | 0.00 | 0.00 | 7,308.00 |
| *1263-0007-2016-0000 | Depreciación Maq y Eq de Const 2016 | 7,308.00 | | 0.00 | 0.00 | 7,308.00 |
| *1263-0007-2017-0000 | Depreciación Maq y Eq de Const 2017 | 7,308.00 | | 0.00 | 0.00 | 7,308.00 |
| *1263-0007-2018-0000 | Depreciación Maq y Eq de Const 2018 | 609.00 | | 0.00 | 609.00 | 1,218.00 |
| *1263-0008-2014-0000 | Depreciación Acum Sist de Aire Acond 2014 | 9,155.52 | | 0.00 | 0.00 | 9,155.52 |
| *1263-0008-2015-0000 | Depreciación Acum Sist de Aire Acond 2015 | 12,725.67 | | 0.00 | 0.00 | 12,725.67 |
| *1263-0008-2016-0000 | Depreciación Acum Sist de Aire Acond 2016 | 15,076.14 | | 0.00 | 0.00 | 15,076.14 |
| *1263-0008-2017-0000 | Depreciación Acum Sist de Aire Acond 2017 | 16,773.37 | | 0.00 | 0.00 | 16,773.37 |
| *1263-0008-2018-0000 | Depreciación Acum Sist de Aire Acond 2018 | 1,451.34 | | 0.00 | 1,451.34 | 2,902.68 |
| *1263-0009-2014-0000 | Depreciación Acum Otros Equipos 2014 | 397.32 | | 0.00 | 0.00 | 397.32 |
| *1263-0009-2015-0000 | Depreciación Acum Otros Equipos 2015 | 613.67 | | 0.00 | 0.00 | 613.67 |
| *1263-0009-2016-0000 | Depreciación Acum Otros Equipos 2016 | 1,341.39 | | 0.00 | 0.00 | 1,341.39 |

| | | | | | | | |
|----------------------|--|----------------------|-----------------------|----------------------|----------------------|----------------------|-----------------------|
| '1263-0009-2017-0000 | Depreciación Acum Otros Equipos 2017 | | 1,433.88 | 0.00 | 0.00 | | 1,433.88 |
| '1263-0009-2018-0000 | Depreciación Acum Otros Equipos 2018 | | 119.49 | 0.00 | 119.49 | | 238.98 |
| '1263-0010-2006-0000 | Depreciación Acum Equipo de Transp 2006 | | 687,094.84 | 0.00 | 0.00 | | 687,094.84 |
| '1263-0010-2010-0000 | Depreciación Acum Equipo de Transp 2010 | | 145,476.19 | 0.00 | 0.00 | | 145,476.19 |
| '1263-0010-2015-0000 | Depreciación Acum Eq de Transp 2015 | | 0.01 | 0.00 | 0.00 | | 0.01 |
| '1263-0010-2016-0000 | Depreciación Acum Eq de Transp 2016 | | 0.01 | 0.00 | 0.00 | | 0.01 |
| '1265-0000-0000-0000 | Amortización Acumulada de Activos Intan | | 56,361.25 | 0.00 | 622.14 | | 56,983.39 |
| '1265-0001-2010-0000 | Amortización acumulada de Software 2010 | | 3,060.56 | 0.00 | 0.00 | | 3,060.56 |
| '1265-0001-2011-0000 | Amortización acumulada de Software 2011 | | 1,879.20 | 0.00 | 0.00 | | 1,879.20 |
| '1265-0001-2012-0000 | Amortización acumulada de Software 2012 | | 3,060.56 | 0.00 | 0.00 | | 3,060.56 |
| '1265-0001-2013-0000 | Amortización acumulada de Software 2013 | | 3,060.56 | 0.00 | 0.00 | | 3,060.56 |
| '1265-0002-2012-0000 | Amortización acumulada de Licencias 2012 | | 4,272.91 | 0.00 | 0.00 | | 4,272.91 |
| '1265-0002-2013-0000 | Amortización acumulada de Licencias 2013 | | 4,405.10 | 0.00 | 0.00 | | 4,405.10 |
| '1265-0002-2014-0000 | Amortización acumulada de Licencias 2014 | | 9,507.74 | 0.00 | 0.00 | | 9,507.74 |
| '1265-0002-2015-0000 | Amortización acumulada de Licencias 2015 | | 13,245.74 | 0.00 | 0.00 | | 13,245.74 |
| '1265-0002-2016-0000 | Amortización acumulada de Licencias 2016 | | 7,792.20 | 0.00 | 0.00 | | 7,792.20 |
| '1265-0002-2017-0000 | Amortización acumulada de Licencias 2017 | | 5,454.54 | 0.00 | 0.00 | | 5,454.54 |
| '1265-0002-2018-0000 | Amortización acumulada de Licencias 2018 | | 622.14 | 0.00 | 622.14 | | 1,244.28 |
| '1290-0000-0000-0000 | Otros Activos No Circulantes | 15,443,276.01 | | 0.00 | 0.00 | 15,443,276.01 | |
| '1293-0000-0000-0000 | Bienes en Comodato | 15,443,276.01 | | 0.00 | 0.00 | 15,443,276.01 | |
| '1293-0001-0000-0000 | Planta de Energía Eléctrica | 6,500,218.92 | | 0.00 | 0.00 | 6,500,218.92 | |
| '1293-0002-0000-0000 | Planta de Agua Potable | 8,120,358.09 | | 0.00 | 0.00 | 8,120,358.09 | |
| '1293-0003-0000-0000 | Veículo Nissan Tsuru 2016 | 822,699.00 | | 0.00 | 0.00 | 822,699.00 | |
| '2100-0000-0000-0000 | PASIVO CIRCULANTE | | 344,374,629.52 | 12,767,727.10 | 51,258,715.09 | | 382,865,617.51 |
| '2110-0000-0000-0000 | Cuentas por Pagar a CP | | 6,416,085.77 | 12,336,465.38 | 11,435,573.06 | | 5,515,193.45 |
| '2111-0000-0000-0000 | Servicios Personales por pagar a Corto Pl | | 0.00 | 1,160,565.00 | 1,160,565.00 | | 0.00 |
| '2111-0001-0000-0000 | IDEFY | | 0.00 | 1,160,565.00 | 1,160,565.00 | | 0.00 |
| '2112-0000-0000-0000 | Proveedores Por Pagar a CP | | 4,821,885.46 | 1,857,080.08 | 975,260.79 | | 3,940,066.17 |
| '2112-1000-0000-0000 | Proveedores Por Gastos | | 65,362.01 | 712,624.08 | 975,260.79 | | 327,998.72 |
| '2112-1000-0001-0000 | ISSTEY | | 4,458.22 | 54,560.00 | 54,560.00 | | 4,458.22 |
| '2112-1000-0017-0000 | Radiomóvil Dipsa SA de CV | | 0.00 | 16,858.00 | 16,858.00 | | 0.00 |
| '2112-1000-0021-0000 | Teléfonos de México | | 0.00 | 11,940.08 | 11,940.08 | | 0.00 |
| '2112-1000-0033-0000 | Soc Cooperativa de Recol de Basura y Serv C | | 0.00 | 964.66 | 964.66 | | 0.00 |
| '2112-1000-0067-0000 | All Private Security México SA de CV | | 0.00 | 464.00 | 464.00 | | 0.00 |
| '2112-1000-0076-0000 | Cablemas Telecomunicaciones SA de CV | | 0.00 | 875.00 | 875.00 | | 0.00 |
| '2112-1000-0125-0000 | Secretaría de Administración y Finanzas | | 60,903.79 | 95,723.00 | 95,967.71 | | 61,148.50 |
| '2112-1000-0132-0000 | Edenred Mexico, S.A. de C.V. | | 0.00 | 97,204.00 | 97,204.00 | | 0.00 |
| '2112-1000-0139-0000 | Juan José Soto Zumárraga | | 0.00 | 31,063.12 | 31,063.12 | | 0.00 |
| '2112-1000-0169-0000 | Zapata Denis Contadores Públicos SCP | | 0.00 | 43,732.00 | 306,124.00 | | 262,392.00 |
| '2112-1000-0175-0000 | German Castañeda Martín | | 0.00 | 1,320.00 | 1,320.00 | | 0.00 |
| '2112-1000-0199-0000 | Verínice Rodríguez López | | 0.00 | 25,659.20 | 25,659.20 | | 0.00 |
| '2112-1000-0282-0000 | Automaya SA de CV | | 0.00 | 4,336.00 | 4,336.00 | | 0.00 |
| '2112-1000-0283-0000 | AT&T Comunicaciones Digitales S de RL de | | 0.00 | 737.99 | 737.99 | | 0.00 |
| '2112-1000-0284-0000 | Autoservicio Yucatán SA de CV | | 0.00 | 256,000.00 | 256,000.00 | | 0.00 |
| '2112-1000-0300-0000 | Karla Evelin Medina Tur | | 0.00 | 2,320.00 | 2,320.00 | | 0.00 |
| '2112-1000-0303-0000 | Jose Juan Fco Tun Cetina | | 0.00 | 58,674.72 | 58,674.72 | | 0.00 |
| '2112-1000-0330-0000 | Bepensa Bebidas SA de CV | | 0.00 | 3,307.50 | 3,307.50 | | 0.00 |
| '2112-1000-0348-0000 | Roger Arabiel Pat Arceo | | 0.00 | 5,036.81 | 5,036.81 | | 0.00 |
| '2112-1000-0363-0000 | TOTAL PLAY TELECOMUNICACIONES SA | | 0.00 | 1,848.00 | 1,848.00 | | 0.00 |
| '2112-2000-0000-0000 | Proveedores Por Adquisiciones | | 4,756,523.45 | 1,144,456.00 | 0.00 | | 3,612,067.45 |
| '2112-2000-0017-0000 | Meriequipos SA de CV | | 214,922.48 | 0.00 | 0.00 | | 214,922.48 |
| '2112-2000-0017-2321 | #2321 IDEFEY Fam Potenciado 2015 Santan | | 214,922.48 | 0.00 | 0.00 | | 214,922.48 |
| '2112-2000-0025-0000 | Jose Carlos Mena Navarro | | -1,197.17 | 0.00 | 0.00 | | -1,197.17 |
| '2112-2000-0025-2999 | #2999 ITS Motul PAC | | -1,197.17 | 0.00 | 0.00 | | -1,197.17 |
| '2112-2000-0077-0000 | Balio Tecnología Industrial SA de CV | | -3,127.97 | 0.00 | 0.00 | | -3,127.97 |
| '2112-2000-0077-0239 | #0239 Fam Media Superior 2014 Scottiabank | | -3,127.97 | 0.00 | 0.00 | | -3,127.97 |
| '2112-2000-0111-0000 | Stop And Stare Media S.A. de C.V. | | 780,396.84 | 0.00 | 0.00 | | 780,396.84 |
| '2112-2000-0111-2321 | #2321 IDEFEY Fam Potenciado 2015 Santan | | 780,396.84 | 0.00 | 0.00 | | 780,396.84 |
| '2112-2000-0112-0000 | Comsitec SA de CV | | 290,880.76 | 0.00 | 0.00 | | 290,880.76 |
| '2112-2000-0112-2854 | #2854 Fam Superior 2017 Santander | | 290,880.76 | 0.00 | 0.00 | | 290,880.76 |
| '2112-2000-0113-0000 | Operadora Compro SA de CV | | 1,185,736.51 | 0.00 | 0.00 | | 1,185,736.51 |
| '2112-2000-0113-2854 | #2854 FAM Superior 2017 Santander | | 1,185,736.51 | 0.00 | 0.00 | | 1,185,736.51 |
| '2112-2000-0114-0000 | EDUTELSA SA de cv | | 2,288,912.00 | 1,144,456.00 | 0.00 | | 1,144,456.00 |
| '2112-2000-0114-2854 | # 2854 Fam Superior 2017 | | 2,288,912.00 | 1,144,456.00 | 0.00 | | 1,144,456.00 |
| '2113-0000-0000-0000 | Contratistas por Obras públicas por Pagar | | 185,284.97 | 8,725,508.00 | 8,540,223.03 | | 0.00 |
| '2113-0058-0000-0000 | Construcciones y Materiales Ramirez SA de C | | 0.00 | 2,821,065.48 | 2,821,065.48 | | 0.00 |
| '2113-0058-9065-0000 | #9065 REMANENTES FAM BASICA | | 0.00 | 2,821,065.48 | 2,821,065.48 | | 0.00 |
| '2113-0094-0000-0000 | Maxi Constructora Hidraulica y Mto Integral | | 0.00 | 480,970.40 | 480,970.40 | | 0.00 |
| '2113-0094-3095-0000 | #3095 FDO EMS 2017 | | 0.00 | 480,970.40 | 480,970.40 | | 0.00 |
| '2113-0114-0000-0000 | Ingeniería Alternativa SA de CV | | 0.00 | 162,247.73 | 162,247.73 | | 0.00 |
| '2113-0114-9472-0000 | #9472 SUBSIDIOS PARA CONTINGENCIAS | | 0.00 | 162,247.73 | 162,247.73 | | 0.00 |
| '2113-0269-0000-0000 | Carlos Alberto Perera Cortes | | 0.00 | 283,494.68 | 283,494.68 | | 0.00 |
| '2113-0269-9981-0000 | #9981 FAM BASICA 2017 | | 0.00 | 283,494.68 | 283,494.68 | | 0.00 |
| '2113-0304-0000-0000 | ECA Infraestructura.S.A. de C.V. | | 16,755.19 | 351,898.90 | 335,143.71 | | 0.00 |
| '2113-0304-2854-0000 | #2854 FAM SUPERIOR 2017 | | 16,755.19 | 351,898.90 | 335,143.71 | | 0.00 |
| '2113-0358-0000-0000 | Geotecnia Edificaciones y Estudios SA de CV | | 0.00 | 810,894.66 | 810,894.66 | | 0.00 |
| '2113-0358-9981-0000 | #9981 FAM BASICA 2017 | | 0.00 | 810,894.66 | 810,894.66 | | 0.00 |
| '2113-0500-0000-0000 | Raul Fernando Navarrete Guevara | | 0.00 | 1,907,604.63 | 1,907,604.63 | | 0.00 |

| | | | | | |
|----------------------|---|-------------------|-------------------|-------------------|---------------------|
| '2113-0500-0027-0000 | 0027 CINVESTAD | 0.00 | 360,890.25 | 360,890.25 | 0.00 |
| '2113-0500-2854-0000 | '2854 FAM SUPERIOR 2017 | 0.00 | 1,546,714.38 | 1,546,714.38 | 0.00 |
| '2113-0507-0000-0000 | D8 Ingenieria S de RL de CV | 0.00 | 700,133.25 | 700,133.25 | 0.00 |
| '2113-0507-9472-0000 | '9472 SUB CONT ECO 2015 | 0.00 | 700,133.25 | 700,133.25 | 0.00 |
| '2113-0509-0000-0000 | Barbosa Construcciones SA DE CV | 168,529.78 | 635,684.38 | 467,154.60 | 0.00 |
| '2113-0509-2854-0000 | '2854 FAM SUPERIOR 2017 | 168,529.78 | 635,684.38 | 467,154.60 | 0.00 |
| '2113-0512-0000-0000 | Moquer Construcciones Exactas, S.A. de C.V. | 0.00 | 536,278.94 | 536,278.94 | 0.00 |
| '2113-0512-9981-0000 | #9981 Fam Basica 2017 Santander | 0.00 | 536,278.94 | 536,278.94 | 0.00 |
| '2113-0537-0000-0000 | Grupo APROSUR S. de RL de C.V. | 0.00 | 35,234.95 | 35,234.95 | 0.00 |
| '2113-0537-5239-0000 | #5239 FAFEF 2017 Scotiabank | 0.00 | 35,234.95 | 35,234.95 | 0.00 |
| '2117-0000-0000-0000 | Retenciones y Contribuciones por Pagar a | 899,864.80 | 559,936.52 | 693,809.90 | 1,033,738.18 |
| '2117-0001-0000-0000 | I.S.P.T. | 186,238.03 | 186,237.00 | 185,149.55 | 185,150.58 |
| '2117-0001-1000-0000 | I.S.P.T. Sueldos Base | 161,037.39 | 161,035.00 | 159,963.57 | 159,965.96 |
| '2117-0001-2000-0000 | ISPT Asimilables | 25,200.64 | 25,202.00 | 25,185.98 | 25,184.62 |
| '2117-0002-0000-0000 | '10% ISR Retenido | 7,799.94 | 8,600.00 | 9,025.00 | 8,224.94 |
| '2117-0002-0870-0000 | #08705 IDEFEY Gtos de Sup Fam Potenciad | 7,200.39 | 8,000.00 | 8,600.00 | 7,800.39 |
| '2117-0002-1679-0000 | #1679 Programa de la Reforma Educ 2015 S | 600.00 | 600.00 | 0.00 | 0.00 |
| '2117-0002-8756-0000 | #38756 Gto Corriente Bmex | -0.45 | 0.00 | 425.00 | 424.55 |
| '2117-0006-0000-0000 | Cuotas Isstey | 96,348.79 | 193,573.51 | 194,258.28 | 97,033.56 |
| '2117-0006-0008-0000 | '8% Cuotas Empleados | 35,473.91 | 71,199.65 | 71,451.52 | 35,725.78 |
| '2117-0006-0012-0000 | '13.75% Cuota Patronal | 60,874.88 | 122,373.86 | 122,806.76 | 61,307.78 |
| '2117-0008-0000-0000 | Fonacot | -865.90 | 0.00 | 8,703.05 | 7,837.15 |
| '2117-0008-0072-0000 | Erick Alejandro Camacho Escalante | 0.00 | 0.00 | 1,553.98 | 1,553.98 |
| '2117-0008-0091-0000 | Lina Valeria Trejo Quintal | 0.00 | 0.00 | 1,059.84 | 1,059.84 |
| '2117-0008-0133-0000 | Martha Elisabeth Duarte Ehuán | 0.00 | 0.00 | 556.21 | 556.21 |
| '2117-0008-0193-0000 | Rafael Chab Rodríguez | 0.00 | 0.00 | 1,003.00 | 1,003.00 |
| '2117-0008-0250-0000 | Martín Yah Martha Esther | 0.00 | 0.00 | 1,139.00 | 1,139.00 |
| '2117-0008-0258-0000 | Joaquín Armando López Durán | -865.90 | 0.00 | 0.00 | -865.90 |
| '2117-0008-0288-0000 | Oswaldo Javier Sosa Basulto | 0.00 | 0.00 | 3,391.02 | 3,391.02 |
| '2117-0009-0000-0000 | Prestamos ISSTEY | 6,428.54 | 43,776.73 | 82,704.58 | 45,356.39 |
| '2117-0009-0601-0000 | Dir. General | 3,439.45 | 3,637.12 | 7,274.24 | 7,076.57 |
| '2117-0009-0602-0000 | Dir. Administración | 17,679.68 | 14,606.95 | 29,213.90 | 32,286.63 |
| '2117-0009-0603-0000 | Dir. Construcción | 7,480.13 | 11,018.06 | 22,036.12 | 18,498.19 |
| '2117-0009-0604-0000 | Dir. Proyectos | 3,578.09 | 5,609.42 | 10,436.62 | 8,403.29 |
| '2117-0009-0605-0000 | Dir. Control y Normatividad | 11,143.55 | 8,905.18 | 13,743.70 | 15,982.07 |
| '2117-0009-1000-0000 | Retenciones Ejerc Ant | -36,890.36 | 0.00 | 0.00 | -36,890.36 |
| '2117-0010-0000-0000 | Retenciones por Atraso por Devolver | 327,941.55 | 5,526.48 | 23,028.15 | 345,443.22 |
| '2117-0010-0093-0000 | Gabriel Gerardo de J. Lara Herrera | 4,091.79 | 0.00 | 0.00 | 4,091.79 |
| '2117-0010-0093-2321 | #2321 Fam Potenciado | 4,091.79 | 0.00 | 0.00 | 4,091.79 |
| '2117-0010-0147-0000 | Grupo Waga S.A. de C.V. | 3,178.92 | 0.00 | 0.00 | 3,178.92 |
| '2117-0010-0147-3376 | #3376 Fafef 2015 Santander | 3,178.92 | 0.00 | 0.00 | 3,178.92 |
| '2117-0010-0153-0000 | José Asunción Castro Encalada | 25,722.55 | 0.00 | 0.00 | 25,722.55 |
| '2117-0010-0153-2321 | '2321 fam potenciado | 25,722.55 | 0.00 | 0.00 | 25,722.55 |
| '2117-0010-0160-0000 | Promotora y Comercializadora de Bienes Rai | 88,537.62 | 0.00 | 0.00 | 88,537.62 |
| '2117-0010-0160-2321 | #2321 IDEFEY Fam Potenciado 2015 Santan | 21,205.76 | 0.00 | 0.00 | 21,205.76 |
| '2117-0010-0160-6143 | #6143 Fam Basica 2015 Santander | 13,770.59 | 0.00 | 0.00 | 13,770.59 |
| '2117-0010-0160-8410 | #8410 Fafef 2014 Scotiabank | 53,561.27 | 0.00 | 0.00 | 53,561.27 |
| '2117-0010-0162-0000 | Constructora Argon SA de CV | 504.74 | 0.00 | 0.00 | 504.74 |
| '2117-0010-0162-2321 | #2321 Fam Potenciado | 504.74 | 0.00 | 0.00 | 504.74 |
| '2117-0010-0172-0000 | Elia María García Vera | 9,045.36 | 0.00 | 0.00 | 9,045.36 |
| '2117-0010-0172-2321 | #2321 Fam Potenciado | 9,045.36 | 0.00 | 0.00 | 9,045.36 |
| '2117-0010-0177-0000 | Construcciones y Negocios del Golfo SA de C | 2,258.55 | 0.00 | 0.00 | 2,258.55 |
| '2117-0010-0177-2321 | '2321 fam potenciado | 2,258.55 | 0.00 | 0.00 | 2,258.55 |
| '2117-0010-0182-0000 | Construcciones Milenium del Sureste SA de C | 557.48 | 0.00 | 0.00 | 557.48 |
| '2117-0010-0182-6143 | #6143 Fam Basica 2015 Santander | 557.48 | 0.00 | 0.00 | 557.48 |
| '2117-0010-0188-0000 | José Jesús Lizama Lizama | 752.36 | 527.91 | 0.00 | 224.45 |
| '2117-0010-0188-2321 | #2321 Fam Potenciado Santander | 527.91 | 527.91 | 0.00 | 0.00 |
| '2117-0010-0188-6143 | #6143 Fam Basica 2015 Santander | 224.45 | 0.00 | 0.00 | 224.45 |
| '2117-0010-0214-0000 | Sturus Constructora S de RL de CV | 8,554.60 | 0.00 | 0.00 | 8,554.60 |
| '2117-0010-0214-2321 | #2321 Fam Potenciado | 8,554.60 | 0.00 | 0.00 | 8,554.60 |
| '2117-0010-0241-0000 | Construcción y Supervisión VAVEL SA de CV | 0.00 | 0.00 | 751.16 | 751.16 |
| '2117-0010-0241-2321 | #2321 Fam Potenciado | 0.00 | 0.00 | 751.16 | 751.16 |
| '2117-0010-0272-0000 | Consortio Peninsular SA de CV | 727.85 | 0.00 | 901.48 | 1,629.33 |
| '2117-0010-0272-2321 | '2321 ESCUELAS AL CIEN | 0.00 | 0.00 | 901.48 | 901.48 |
| '2117-0010-0272-3376 | #3376 FAFEF 2015 | 727.85 | 0.00 | 0.00 | 727.85 |
| '2117-0010-0279-0000 | DISEÑO E INGENIERIA PENINSULAR | 1,220.17 | 0.00 | 3,934.68 | 5,154.85 |
| '2117-0010-0279-2321 | '2321 Fam Potenciado | 1,220.17 | 0.00 | 3,934.68 | 5,154.85 |
| '2117-0010-0281-0000 | Constructora Impresa SA de CV | 4,538.97 | 0.00 | 0.00 | 4,538.97 |
| '2117-0010-0281-2321 | #2321 IDEFEY Fam Potenciado 2015 | 4,135.68 | 0.00 | 0.00 | 4,135.68 |
| '2117-0010-0281-6143 | #6143 Fam Basica 2015 Santander | 403.29 | 0.00 | 0.00 | 403.29 |
| '2117-0010-0287-0000 | Francisco José Herrera Contreras | 108.58 | 0.00 | 0.00 | 108.58 |
| '2117-0010-0287-0239 | #0239 Fam Media Superior 2014 Scotiabank | 54.29 | 0.00 | 0.00 | 54.29 |
| '2117-0010-0287-8625 | #8625 Fondo Concursable EMS 2014 | 54.29 | 0.00 | 0.00 | 54.29 |
| '2117-0010-0311-0000 | Ingeniería Civil e Instalaciones SA de CV | 0.00 | 0.00 | 1,865.17 | 1,865.17 |
| '2117-0010-0311-2321 | #2321 Fam Potenciado Santander | 0.00 | 0.00 | 1,865.17 | 1,865.17 |
| '2117-0010-0312-0000 | Alejandro Quintero González | 1,734.28 | 0.00 | 0.00 | 1,734.28 |
| '2117-0010-0312-9687 | #9687 BBVA Mejores Espacios Educ 2007 | 1,734.28 | 0.00 | 0.00 | 1,734.28 |
| '2117-0010-0313-0000 | Premezclados secis gnco SA de CV | 7,937.59 | 0.00 | 0.00 | 7,937.59 |

| | | | | | |
|----------------------|--|-----------|----------|-----------|-----------|
| '2117-0010-0313-6143 | #6143 Fam Basica 2015 Santander | 7,937.59 | 0.00 | 0.00 | 7,937.59 |
| '2117-0010-0318-0000 | Megalita sa de cv | 2,955.51 | 0.00 | 0.00 | 2,955.51 |
| '2117-0010-0318-0673 | #6550240673 Cendi Merida 2008 Santander | 2,955.51 | 0.00 | 0.00 | 2,955.51 |
| '2117-0010-0321-0000 | Constructora CUBYC Peninsular SA de CV | 1,751.46 | 0.00 | 0.00 | 1,751.46 |
| '2117-0010-0321-2321 | '2321 fam potenciado | 1,751.46 | 0.00 | 0.00 | 1,751.46 |
| '2117-0010-0322-0000 | Luis Alberto Canto Chay | 1,778.88 | 0.00 | 0.00 | 1,778.88 |
| '2117-0010-0322-2321 | #2321 Fam Potenciado | 1,778.88 | 0.00 | 0.00 | 1,778.88 |
| '2117-0010-0324-0000 | Construredi SA de CV | 309.91 | 0.00 | 0.00 | 309.91 |
| '2117-0010-0324-2321 | #2321 Fam Potenciado Santander | 309.91 | 0.00 | 0.00 | 309.91 |
| '2117-0010-0351-0000 | Margom Construcciones SA de CV | 8,111.24 | 0.00 | 0.00 | 8,111.24 |
| '2117-0010-0351-2321 | #2321 Fam Potenciado | 8,111.24 | 0.00 | 0.00 | 8,111.24 |
| '2117-0010-0359-0000 | SAUNING INGENIERIA Y CONSTRUCCION | 0.00 | 2,653.95 | 2,653.95 | 0.00 |
| '2117-0010-0359-2321 | #2321 Fam Potenciado | -2,653.95 | 0.00 | 2,653.95 | 0.00 |
| '2117-0359-2321-0000 | '2321 FAM POTENCIADO | 2,653.95 | 2,653.95 | 0.00 | 0.00 |
| '2117-0010-0362-0000 | Desarrollo Prof. en Const. Yucatan SA de CV | 805.01 | 0.00 | 0.00 | 805.01 |
| '2117-0010-0362-6143 | #6143 Fam Basica 2015 Santander | 805.01 | 0.00 | 0.00 | 805.01 |
| '2117-0010-0364-0000 | GEA Construcciones Exactas SA de CV | 5,194.64 | 0.00 | 0.00 | 5,194.64 |
| '2117-0010-0364-6143 | #6143 Fam Basica 2015 Santander | 5,194.64 | 0.00 | 0.00 | 5,194.64 |
| '2117-0010-0366-0000 | Casas Conde SA de CV | 17,420.49 | 0.00 | 7,392.58 | 24,813.07 |
| '2117-0010-0366-2321 | #2321 Fam Potenciado | 17,420.49 | 0.00 | 7,392.58 | 24,813.07 |
| '2117-0010-0375-0000 | Proyectos Arquitectura y Obras SA de CV | -2,832.88 | 0.00 | 2,832.88 | 0.00 |
| '2117-0010-0375-3487 | #3487 Fam Básica 2014 Santander | -2,832.88 | 0.00 | 2,832.88 | 0.00 |
| '2117-0010-0381-0000 | Cynthia Mariel Zapata Sabido | 13,126.77 | 0.00 | 0.00 | 13,126.77 |
| '2117-0010-0381-2321 | #2321 Fam Potenciado | 13,126.77 | 0.00 | 0.00 | 13,126.77 |
| '2117-0010-0383-0000 | Constructora Lusen SA de CV | 56,327.90 | 0.00 | 0.00 | 56,327.90 |
| '2117-0010-0383-6191 | #6191 IDEFEY Fam Superior 2015 Santande | 56,327.90 | 0.00 | 0.00 | 56,327.90 |
| '2117-0010-0401-0000 | Roberto Antonio Nuñez Proulx | 2,077.77 | 0.00 | 0.00 | 2,077.77 |
| '2117-0010-0401-2321 | # 2321 Fam Potenciado | 2,077.77 | 0.00 | 0.00 | 2,077.77 |
| '2117-0010-0405-0000 | DISEÑO E INGENIERIA PENINSULAR | 1,088.57 | 0.00 | 0.00 | 1,088.57 |
| '2117-0010-0405-2321 | '2321 FAM POTENCIADO | 1,088.57 | 0.00 | 0.00 | 1,088.57 |
| '2117-0010-0412-0000 | Supervisión y Control de Obras SA de CV | 63.39 | 0.00 | 0.00 | 63.39 |
| '2117-0010-0412-9510 | #9510 Fondo Concursable EMS 2015 Scotial | 63.39 | 0.00 | 0.00 | 63.39 |
| '2117-0010-0414-0000 | CONSTRUCTORA EFEM SA DE CV | 0.00 | 2,344.62 | 2,344.62 | 0.00 |
| '2117-0010-0414-2321 | #2321 Fam Potenciado Santander | -2,344.62 | 0.00 | 2,344.62 | 0.00 |
| '2117-0414-2321-0000 | '2321 FAM POTENCIADO | 2,344.62 | 2,344.62 | 0.00 | 0.00 |
| '2117-0010-0415-0000 | Grupo Constructor Tomeva SA de CV | 1,463.51 | 0.00 | 0.00 | 1,463.51 |
| '2117-0010-0415-2321 | #2321 IDEFEY Fam Potenciado 2015 Santan | 1,463.51 | 0.00 | 0.00 | 1,463.51 |
| '2117-0010-0416-0000 | Carpis SA de CV | 16,420.82 | 0.00 | 0.00 | 16,420.82 |
| '2117-0010-0416-2321 | '2321 FAM POTENCIADO | 16,420.82 | 0.00 | 0.00 | 16,420.82 |
| '2117-0010-0419-0000 | Mantenimiento e Instalaciones Peninsulares | -351.63 | 0.00 | 351.63 | 0.00 |
| '2117-0010-0419-2321 | #2321 IDEFEY Fam Potenciado 2015 Santan | -351.63 | 0.00 | 351.63 | 0.00 |
| '2117-0010-0426-0000 | Consortio Constructivo Peninsula SA de CV | 782.37 | 0.00 | 0.00 | 782.37 |
| '2117-0010-0426-3376 | #3376 Fafef 2015 Santander | 782.37 | 0.00 | 0.00 | 782.37 |
| '2117-0010-0431-0000 | Hassten Construcción SA de CV | 14,300.31 | 0.00 | 0.00 | 14,300.31 |
| '2117-0010-0431-2321 | #2321 Fam Potenciado | 14,300.31 | 0.00 | 0.00 | 14,300.31 |
| '2117-0010-0442-0000 | Comercializadora Fed S de RL de CV | 8,247.05 | 0.00 | 0.00 | 8,247.05 |
| '2117-0010-0442-2321 | #2321 Fam Potenciado | 8,247.05 | 0.00 | 0.00 | 8,247.05 |
| '2117-0010-0444-0000 | Ele Carfelo SA de CV | 1,432.86 | 0.00 | 0.00 | 1,432.86 |
| '2117-0010-0444-2321 | #2321 Fam Potenciado | 1,432.86 | 0.00 | 0.00 | 1,432.86 |
| '2117-0010-0524-0000 | Jose Rafael Alpuche Gual | 3,579.06 | 0.00 | 0.00 | 3,579.06 |
| '2117-0010-0524-2321 | #2321 Fam Potenciado | 3,579.06 | 0.00 | 0.00 | 3,579.06 |
| '2117-0010-0527-0000 | Suprodec Construcciones SA de CV | 1,622.30 | 0.00 | 0.00 | 1,622.30 |
| '2117-0010-0527-2321 | #2321 Fam Potenciado | 1,622.30 | 0.00 | 0.00 | 1,622.30 |
| '2117-0010-0528-0000 | Alfredo Ruiz Victoria | 3,523.22 | 0.00 | 0.00 | 3,523.22 |
| '2117-0010-0528-2321 | #2321 Fam Potenciado Santander | 3,523.22 | 0.00 | 0.00 | 3,523.22 |
| '2117-0010-0529-0000 | DDR SA DE CV | 1,277.42 | 0.00 | 0.00 | 1,277.42 |
| '2117-0010-0529-2321 | #2321 Fam Potenciado | 1,277.42 | 0.00 | 0.00 | 1,277.42 |
| '2117-0010-0530-0000 | JG Maquinaria y Construcciones S de RL de | 6,048.16 | 0.00 | 0.00 | 6,048.16 |
| '2117-0010-0530-9981 | #9981 FAM Basica 2017 Santander | 6,048.16 | 0.00 | 0.00 | 6,048.16 |
| '2117-0010-0541-0000 | JOVISION CONSULTORES SC | 652.27 | 0.00 | 0.00 | 652.27 |
| '2117-0010-0541-2321 | '2321 FAM POTENCIADO | 652.27 | 0.00 | 0.00 | 652.27 |
| '2117-0010-0542-0000 | Ideas Arquitectos S.A. de C.V. | 1,293.76 | 0.00 | 0.00 | 1,293.76 |
| '2117-0010-0542-2321 | #2321 Fam Potenciado Santander | 1,293.76 | 0.00 | 0.00 | 1,293.76 |
| '2117-0011-0000-0000 | *Retenciones 2 al millar CMIC | 26,482.90 | 8,933.17 | 19,606.26 | 37,155.99 |
| '2117-0011-2007-0000 | Cuentas de Programa del 2007 | 5,453.99 | 0.00 | 0.00 | 5,453.99 |
| '2117-0011-2076-0000 | #2076 Fafef 2007 Inverlat | 315.25 | 0.00 | 0.00 | 315.25 |
| '2117-0011-7635-0000 | #7635 Fam Basica 2007 Inverlat | 3,700.16 | 0.00 | 0.00 | 3,700.16 |
| '2117-0011-7643-0000 | #7643 Educacion Media Superior 2007 Inverlat | 1,438.58 | 0.00 | 0.00 | 1,438.58 |
| '2117-0011-2008-0000 | Cuentas del Programa del 2008 | 5,328.16 | 0.00 | 0.00 | 5,328.16 |
| '2117-0011-0383-0000 | #0383 Fafef 2008 BBVA Bancomer | 7.94 | 0.00 | 0.00 | 7.94 |
| '2117-0011-0608-0000 | #0608 Fam Uady 2008 Santander | 117.60 | 0.00 | 0.00 | 117.60 |
| '2117-0011-7678-0000 | #17001627678 Fam Superior 2008 Inverlat | 5,264.79 | 0.00 | 0.00 | 5,264.79 |
| '2117-0011-7694-0000 | #7694 Fafef 2008 Inverlat | 54.64 | 0.00 | 0.00 | 54.64 |
| '2117-0011-8128-0000 | #8128 Programa Fortalecer 2008 HSBC | 299.63 | 0.00 | 0.00 | 299.63 |
| '2117-0011-8151-0000 | #8151 Idefey Fam Basica 2008 HSCBC | -416.44 | 0.00 | 0.00 | -416.44 |
| '2117-0011-2009-0000 | Cuentas del Programa del 2009 | 3,206.15 | 0.00 | 0.00 | 3,206.15 |
| '2117-0011-0145-0000 | #0145 Fafef 2009 BBVA | 3,008.74 | 0.00 | 0.00 | 3,008.74 |
| '2117-0011-2940-0000 | #2940 FAM Básica 2009 Santander | 197.41 | 0.00 | 0.00 | 197.41 |

| | | | | | |
|----------------------|--|------------|------------|------------|------------|
| '2117-0011-2010-0000 | Cuentas del Programa del 2010 | 8,375.85 | 0.00 | 0.00 | 8,375.85 |
| '2117-0011-2074-0000 | #2074 ITS Valladolid 2010 Banamex | 36.41 | 0.00 | 0.00 | 36.41 |
| '2117-0011-4123-0000 | #4123 Idefey FAFEF 2010 Bmx | 6,569.28 | 0.00 | 0.00 | 6,569.28 |
| '2117-0011-7884-0000 | #7884 Sep UTM 2010 Santander | 571.32 | 0.00 | 0.00 | 571.32 |
| '2117-0011-8259-0000 | #8259 FAM Básica 2010 Scotiabank | -331.04 | 0.00 | 0.00 | -331.04 |
| '2117-0011-9312-0000 | #9312 Uno Fam Superior 2010 BBVA | 1,529.88 | 0.00 | 0.00 | 1,529.88 |
| '2117-0011-2011-0000 | Cuentas de programas 2011 | 331.46 | 0.00 | 0.00 | 331.46 |
| '2117-0011-2497-0000 | #2497 Fafef 2011 Banamex | 307.59 | 0.00 | 0.00 | 307.59 |
| '2117-0011-4082-0000 | #4082 Educ Media Sup 2011 Inverlat | 23.87 | 0.00 | 0.00 | 23.87 |
| '2117-0011-2012-0000 | Cuentas de programas 2012 | -544.62 | 0.00 | 0.00 | -544.62 |
| '2117-0011-4008-0000 | #4008 PAOE-SEP 2012 Banorte | -544.62 | 0.00 | 0.00 | -544.62 |
| '2117-0011-2013-0000 | Cuentas de Programas 2013 | -3,390.45 | 0.00 | 0.00 | -3,390.45 |
| '2117-0011-6259-0000 | #6259 EMS 2013 Scotiaback | -3,390.45 | 0.00 | 0.00 | -3,390.45 |
| '2117-0011-2015-0000 | Cuentas de Programas 2015 | 1,831.34 | 1,712.78 | 1,495.89 | 1,614.45 |
| '2117-0011-1547-0000 | #1547 Proexoe 2015 ITS Valladolid Scotiab | 1,421.61 | 1,421.62 | 0.00 | -0.01 |
| '2117-0011-9472-0000 | #9472 65 Subsidios Para Contingencias Eco | 291.46 | 291.16 | 1,495.89 | 1,496.19 |
| '2117-0011-9510-0000 | #9510 Fondo Concursable EMS 2015 Scotiab | 118.27 | 0.00 | 0.00 | 118.27 |
| '2117-0011-2016-0000 | Cuentas de Programas 2016 | 1,166.44 | 2,170.46 | 0.00 | -1,004.02 |
| '2117-0011-0119-0000 | #0119 Rec Estatales 2016 Valladolid Scotiab | 2,170.47 | 2,170.46 | 0.00 | 0.01 |
| '2117-0011-6115-0000 | #6115 IDEFEY FAFEF 2016 | -263.81 | 0.00 | 0.00 | -263.81 |
| '2117-0011-9440-0000 | #9440 Fam Basica 2016 Santander | -621.95 | 0.00 | 0.00 | -621.95 |
| '2117-0011-9500-0000 | #9500 Fam Superior 2016 Santander | -118.27 | 0.00 | 0.00 | -118.27 |
| '2117-0011-2017-0000 | Cuentas de programas 2017 | 4,724.58 | 5,049.93 | 18,110.37 | 17,785.02 |
| '2117-0011-0027-0000 | #0027 CINVESTAV 2017 Scotiabank | 0.00 | 0.00 | 896.62 | 896.62 |
| '2117-0011-2854-0000 | #2854 Fam Superior 2017 Santander | 1,547.75 | 1,087.41 | 5,485.76 | 5,946.10 |
| '2117-0011-3095-0000 | #3095 IDEFEY Fam Media Superior 2017 Sa | 0.00 | 0.00 | 1,194.96 | 1,194.96 |
| '2117-0011-5239-0000 | #5239 FAFEF 2017 Scotiabank | 2,702.52 | 2,702.52 | 87.54 | 87.54 |
| '2117-0011-5247-0000 | #5247 Recursos Propios ICATEY2017 Scotia | 490.69 | 490.69 | 0.00 | 0.00 |
| '2117-0011-8347-0000 | #8347 Idefey Recursos Años Anteriores | 769.31 | 769.31 | 0.00 | 0.00 |
| '2117-0011-9065-0000 | #9065 Remanentes FAM 2017 Santander | -430.31 | 0.00 | 7,008.86 | 6,578.55 |
| '2117-0011-9981-0000 | #9981 FAM Basica 2017 Santander | -355.38 | 0.00 | 3,436.63 | 3,081.25 |
| '2117-0012-0000-0000 | *Retenciones 5 al millar SECODAM | 249,490.95 | 113,289.63 | 171,335.03 | 307,536.35 |
| '2117-0012-1000-0000 | Ret 5% Estatales | 21,053.94 | 14,848.73 | 36,465.48 | 42,670.69 |
| '2117-0012-0027-0000 | #0027 CINVESTAV 2017 Scotiabank | 0.00 | 0.00 | 2,241.55 | 2,241.55 |
| '2117-0012-0119-0000 | #0119 Rec Estatales 2016 Valladolid Scotiab | 5,426.15 | 5,426.15 | 0.00 | 0.00 |
| '2117-0012-1547-0000 | #1547 Proexoe 2015 ITS Valladolid Scotiab | 3,554.05 | 3,554.05 | 0.00 | 0.00 |
| '2117-0012-2033-0000 | #2033 ITM 2005 Inverlat | 119.74 | 0.00 | 0.00 | 119.74 |
| '2117-0012-2854-0000 | #2854 Fam Superior 2017 Santander | 3,869.36 | 2,718.52 | 13,714.39 | 14,865.23 |
| '2117-0012-3095-0000 | #3095 IDEFEY Fam Media Superior 2017 Sa | 0.00 | 0.00 | 2,987.39 | 2,987.39 |
| '2117-0012-5247-0000 | #5247 Recursos Estatales ICATEY2017 Scot | 1,226.72 | 1,226.72 | 0.00 | 0.00 |
| '2117-0012-6259-0000 | #6259 EMS 2013 Scotiaback | 63.37 | 0.00 | 0.00 | 63.37 |
| '2117-0012-8128-0000 | #8128 Idefey Proq.Fortalecer 2008 HSBC | 4,440.95 | 0.00 | 0.00 | 4,440.95 |
| '2117-0012-8347-0000 | #8347 Idefey Recursos Años Anteriores | 1,923.29 | 1,923.29 | 0.00 | 0.00 |
| '2117-0012-9065-0000 | #9065 Remanentes FAM 2017 Santander | 430.31 | 0.00 | 17,522.15 | 17,952.46 |
| '2117-0012-2000-0000 | Ret 5% Federales | 228,437.01 | 98,440.90 | 134,869.55 | 264,865.66 |
| '2117-0012-0145-0000 | #0145 Fafef 2009 BBVA | 6,831.17 | 0.00 | 0.00 | 6,831.17 |
| '2117-0012-0383-0000 | #0383 Fafef 2008 BBVA Bancomer | 19.86 | 0.00 | 0.00 | 19.86 |
| '2117-0012-0971-0000 | #0971 Fam Superior 2011 BBVA | 8,126.24 | 0.00 | 0.00 | 8,126.24 |
| '2117-0012-2074-0000 | #2074 ITS Valladolid 2010 Banamex | 91.05 | 0.00 | 0.00 | 91.05 |
| '2117-0012-2076-0000 | #2076 Fafef 2007 Inverlat | 788.16 | 0.00 | 0.00 | 788.16 |
| '2117-0012-2321-0000 | #2321 IDEFEY Fam Potenciado 2015 Santan | 14,913.58 | 90,956.72 | 122,319.40 | 46,276.26 |
| '2117-0012-2497-0000 | #2497 Fafef 2011 Banamex | -10,920.52 | 0.00 | 0.00 | -10,920.52 |
| '2117-0012-4008-0000 | #4008 PAOE-SEP 2012 Banorte | -1,361.54 | 0.00 | 0.00 | -1,361.54 |
| '2117-0012-4082-0000 | #4082 Educ Media Sup 2011 Inverlat | 59.68 | 0.00 | 0.00 | 59.68 |
| '2117-0012-4732-0000 | #4732 ITA de Conkal 2009 | 34,403.04 | 0.00 | 0.00 | 34,403.04 |
| '2117-0012-5239-0000 | #5239 FAFEF 2017 Scotiabank | 6,756.28 | 6,756.28 | 218.85 | 218.85 |
| '2117-0012-6115-0000 | #6115 IDEFEY FAFEF 2016 | -659.53 | 0.00 | 0.00 | -659.53 |
| '2117-0012-7635-0000 | #7635 Fam Basica 2007 Inverlat | 42.99 | 0.00 | 0.00 | 42.99 |
| '2117-0012-7643-0000 | #7643 Educación Media Superior 2007 Inverl | 3,596.43 | 0.00 | 0.00 | 3,596.43 |
| '2117-0012-7678-0000 | #7678 Fam Sup 2008 Inverlat | 9,069.95 | 0.00 | 0.00 | 9,069.95 |
| '2117-0012-7694-0000 | #7694 Fafef 2008 Inverlat | 136.60 | 0.00 | 0.00 | 136.60 |
| '2117-0012-7884-0000 | #7884 Sep UTM 2010 Santander | 1,428.29 | 0.00 | 0.00 | 1,428.29 |
| '2117-0012-8136-0000 | #8136 Fam Superior 2007 HSBC | -145.52 | 0.00 | 0.00 | -145.52 |
| '2117-0012-8151-0000 | #8151 Idefey Fam Basica 2008 HSBC | 1,584.82 | 0.00 | 0.00 | 1,584.82 |
| '2117-0012-8259-0000 | #8259 FAM Basica 2010 Inverlat | -3,130.43 | 0.00 | 0.00 | -3,130.43 |
| '2117-0012-8302-0000 | #8302 Idefey Edu Med Sup Scotiabank 09 | -606.84 | 0.00 | 0.00 | -606.84 |
| '2117-0012-8705-0000 | #8705 Fam Superior 2006 Bmex | 136.02 | 0.00 | 0.00 | 136.02 |
| '2117-0012-9312-0000 | #9312 Uno Fam Superior 2010 BBVA | 3,824.67 | 0.00 | 0.00 | 3,824.67 |
| '2117-0012-9440-0000 | #9440 Fam Basica 2016 Santander | 1,060.90 | 0.00 | 0.00 | 1,060.90 |
| '2117-0012-9472-0000 | #9472 65 Subsidios Para Contingencias Eco | 727.90 | 727.90 | 3,739.73 | 3,739.73 |
| '2117-0012-9711-0000 | #9711 Portal de la Gestión Escolar 2010 Inve | 77,650.45 | 0.00 | 0.00 | 77,650.45 |
| '2117-0012-9981-0000 | #9981 FAM Basica 2017 Santander | 74,013.31 | 0.00 | 8,591.57 | 82,604.88 |
| '2119-0000-0000-0000 | Otras Ctas por Pagar a Corto Plazo | 509,050.54 | 33,375.78 | 65,714.34 | 541,389.10 |
| '2119-0001-0000-0000 | Laura Amanda Briceño Tun | -1,854.24 | 1,913.52 | 1,913.52 | -1,854.24 |
| '2119-0015-0000-0000 | Impulsora MTP S.A.P.I de C.V SOFOM | 0.00 | 8,214.00 | 16,428.00 | 8,214.00 |
| '2119-0023-0000-0000 | Carlos David Canto Pacheco | 0.00 | 3,825.00 | 3,825.00 | 0.00 |
| '2119-0028-0000-0000 | Jorge Luis Zapata Villalobos | 0.00 | 2,332.81 | 2,332.81 | 0.00 |
| '2119-0031-0000-0000 | Ligia Alejandra Miranda Pique | -2,500.00 | 2,500.00 | 2,500.00 | -2,500.00 |


| | | | | | |
|----------------------|---|-----------------|--------------|---------------|-----------------|
| '2119-0032-0000-0000 | Miguel Edgardo Argaez Quijano | 0.00 | 3,958.49 | 3,958.49 | 0.00 |
| '2119-0036-0000-0000 | Geraldine Marquez Castillo | -157.00 | 0.00 | 0.00 | -157.00 |
| '2119-0043-0000-0000 | Alejandra Gabriela Herrera Franco | 0.80 | 2,442.36 | 2,442.36 | 0.80 |
| '2119-0045-0000-0000 | CMIC #2321 IDEFEY Fam Potenciado 2015 | 513,560.98 | 0.00 | 24,124.56 | 537,685.54 |
| '2119-0047-0000-0000 | José Bernardo Ariona Fuentes | 0.00 | 8,189.60 | 8,189.60 | 0.00 |
| '2160-0000-0000-0000 | Fondos y Bienes de Terceros en Admony/o e | 337,958,543.75 | 431,261.72 | 39,823,142.03 | 377,350,424.06 |
| '2162-0000-0000-0000 | Fondos en Admon a Corto Plazo | 337,958,543.75 | 431,261.72 | 39,823,142.03 | 377,350,424.06 |
| '2162-2321-0000-0000 | #2321 IDEFEY Fam Potenciado 2015 Santan | 337,958,543.75 | 431,261.72 | 39,823,142.03 | 377,350,424.06 |
| '3000-0000-0000-0000 | HACIENDA PUBLICA / PATRIMONIO | 335,593,895.16 | 5,378,496.18 | 0.00 | 330,215,398.98 |
| '3100-0000-0000-0000 | Patrimonio Contribuido | 12,006,941.49 | 0.00 | 0.00 | 12,006,941.49 |
| '3100-0049-0001-0000 | Ejercicios Anteriores | 12,006,941.49 | 0.00 | 0.00 | 12,006,941.49 |
| '3100-0049-1998-0000 | Act. Donado por CAPFCE | 1,561,613.99 | 0.00 | 0.00 | 1,561,613.99 |
| '3100-0049-2004-0000 | Adq. Activo 2004 | 2,673,653.15 | 0.00 | 0.00 | 2,673,653.15 |
| '3100-0049-2005-0000 | Adq. Activo 2005 | 357,907.03 | 0.00 | 0.00 | 357,907.03 |
| '3100-0049-2006-0000 | Adq. Activo 2006 | 514,783.82 | 0.00 | 0.00 | 514,783.82 |
| '3100-0049-2007-0000 | Adq. Activo 2007 | 162,623.66 | 0.00 | 0.00 | 162,623.66 |
| '3100-0049-2008-0000 | Adq. Activo 2008 | 21,887.25 | 0.00 | 0.00 | 21,887.25 |
| '3100-0049-2009-0000 | Adq. Activo 2009 | 76,626.47 | 0.00 | 0.00 | 76,626.47 |
| '3100-0049-2010-0000 | Adq. Activo 2010 | 6,637,846.12 | 0.00 | 0.00 | 6,637,846.12 |
| '3220-0000-0000-0000 | Resultados de Ejercicios Anteriores | 342,010,517.19 | 5,378,496.18 | 0.00 | 336,632,021.01 |
| '3220-0050-2000-0000 | Ejercicios Anteriores | 342,010,517.19 | 5,378,496.18 | 0.00 | 336,632,021.01 |
| '3220-0050-2004-0000 | Resultado Ejercicio 2004 | 117,015,239.36 | 0.00 | 0.00 | 117,015,239.36 |
| '3220-0050-2005-0000 | Resultado Ejercicio 2005 | 76,026,122.25 | 0.00 | 0.00 | 76,026,122.25 |
| '3220-0050-2006-0000 | Resultado Ejercicio 2006 | 56,057,087.32 | 0.00 | 0.00 | 56,057,087.32 |
| '3220-0050-2007-0000 | Resultado Ejercicio 2007 | -124,084,892.65 | 138.00 | 0.00 | -124,085,030.65 |
| '3220-0050-2008-0000 | Resultado Ejercicio 2008 | 49,557,317.05 | 0.00 | 0.00 | 49,557,317.05 |
| '3220-0050-2009-0000 | Resultado Ejercicio 2009 | 33,211,656.61 | 0.00 | 0.00 | 33,211,656.61 |
| '3220-0050-2010-0000 | Resultado Ejercicio 2010 | -277,225,730.11 | 0.00 | 0.00 | -277,225,730.11 |
| '3220-0050-2011-0000 | Resultado Ejercicio 2011 | 101,241,112.45 | 0.00 | 0.00 | 101,241,112.45 |
| '3220-0050-2012-0000 | Resultado Ejercicio 2012 | 78,894,099.57 | 0.00 | 0.00 | 78,894,099.57 |
| '3220-0050-2013-0000 | Resultado Ejercicio 2013 | 362,212.92 | 9,589.62 | 0.00 | 352,623.30 |
| '3220-0050-2014-0000 | Resultado Ejercicio 2014 | 2,228,809.79 | 770,046.00 | 0.00 | 1,458,763.79 |
| '3220-0050-2015-0000 | Resultado Ejercicio 2015 | 2,406,559.95 | 2,832.88 | 0.00 | 2,403,727.07 |
| '3220-0050-2016-0000 | Resultado Ejercicio 2016 | 41,481,551.30 | 1,559,185.76 | 0.00 | 39,922,365.54 |
| '3220-0050-2017-0000 | Resultado Ejercicio 2017 | 184,839,371.38 | 3,036,703.92 | 0.00 | 181,802,667.46 |
| '3270-0000-0000-0000 | Rectificaciones de Resultados de Ejerc Anter | -18,423,563.52 | 0.00 | 0.00 | -18,423,563.52 |
| '3270-0057-0000-0000 | Rectificacion Ejercicios Anteriores | -24,197,558.20 | 0.00 | 0.00 | -24,197,558.20 |
| '3270-0057-2005-0000 | Rectificacion Ejercicio 2005 | -24,197,558.20 | 0.00 | 0.00 | -24,197,558.20 |
| '3272-0000-0000-0000 | Cambios por Errores Contables | 5,773,994.68 | 0.00 | 0.00 | 5,773,994.68 |
| '4200-0000-0000-0000 | PARTICIPACIONES, APORTACIONES, TRAN | 1,791,475.00 | 0.00 | 2,645,015.39 | 4,436,490.39 |
| '4210-0000-0000-0000 | Participaciones y Aportaciones | 0.00 | 0.00 | 370,682.39 | 370,682.39 |
| '4213-0000-0000-0000 | Convenios | 0.00 | 0.00 | 370,682.39 | 370,682.39 |
| '4213-2015-0000-0000 | Ing. Programas 2015 | 0.00 | 0.00 | 370,682.39 | 370,682.39 |
| '4213-2015-1679-0000 | #1679 Programa de la Reforma Educ 2015 | 0.00 | 0.00 | 370,682.39 | 370,682.39 |
| '4220-0000-0000-0000 | Transferencias, Asignaciones, Subsidios y Otr | 1,791,475.00 | 0.00 | 2,274,333.00 | 4,065,808.00 |
| '4221-0000-0000-0000 | Transferencias Internas y Asignacion al Sect | 1,791,475.00 | 0.00 | 2,274,333.00 | 4,065,808.00 |
| '4221-2009-0000-0000 | Gasto Corriente | 1,791,475.00 | 0.00 | 2,274,333.00 | 4,065,808.00 |
| '4221-2009-8756-0000 | #8756 Subsidio Gasto Corriente | 1,791,475.00 | 0.00 | 2,274,333.00 | 4,065,808.00 |
| '4300-0000-0000-0000 | OTROS INGRESOS | 49,294.79 | 166.17 | 5,050.26 | 54,178.88 |
| '4310-0000-0000-0000 | Ingresos Financieros | 6,040.84 | 166.17 | 5,050.26 | 10,924.93 |
| '4310-0096-0000-0000 | Ing. x Intereses | 6,040.84 | 166.17 | 5,050.26 | 10,924.93 |
| '4310-0096-2013-0000 | Intereses 2013 | 37.82 | 0.00 | 34.31 | 72.13 |
| '4310-0096-0521-0000 | #0521 Fam Básica 2013 Santander | 1.39 | 0.00 | 1.39 | 2.78 |
| '4310-0096-2999-0000 | #2999 ITS Motul PAC Multiva 2013 | 0.33 | 0.00 | 0.30 | 0.63 |
| '4310-0096-4701-0000 | #4701 Fam Superior 2013 Santander | 0.08 | 0.00 | 0.08 | 0.16 |
| '4310-0096-6186-0000 | #6186 Paoe IT Tizimin 2013 Scotiabank | 0.64 | 0.00 | 0.58 | 1.22 |
| '4310-0096-6194-0000 | #6194 Paoe IT Conkal 2013 | 0.56 | 0.00 | 0.51 | 1.07 |
| '4310-0096-6232-0000 | #6232 Paoe Tecnologicos 2013 | 7.82 | 0.00 | 7.06 | 14.88 |
| '4310-0096-6259-0000 | #6259 EMS 2013 Scotiaback | 23.43 | 0.00 | 21.16 | 44.59 |
| '4310-0096-8437-0000 | #8437 ITS Motul PAOE 2013 | 2.83 | 0.00 | 2.56 | 5.39 |
| '4310-0096-9147-0000 | #9147 Cluster de Tecnologias 2013 Scotiab | 0.74 | 0.00 | 0.67 | 1.41 |
| '4310-0096-2014-0000 | Intereses 2014 | 486.98 | 21.00 | 436.60 | 902.58 |
| '4310-0096-0047-0000 | #0047 Escuela de Tiempo Completo 2014 I | 389.03 | 0.00 | 351.89 | 740.92 |
| '4310-0096-0239-0000 | #0239 Fam Media Superior 2014 Scotiabac | 21.40 | 21.00 | 18.17 | 15.57 |
| '4310-0096-0298-0000 | #0298 APOFINEX EMS 2014 Scotiabank | 55.00 | 0.00 | 49.68 | 104.68 |
| '4310-0096-3487-0000 | #3487 Fam Básica 2014 Santander | 0.13 | 0.00 | 0.03 | 0.16 |
| '4310-0096-3490-0000 | #3490 Fam Superior 2014 Santander | 4.96 | 0.00 | 4.96 | 9.92 |
| '4310-0096-4445-0000 | #4445 GI Peoe EMSS 2014 Scotiabank | 3.53 | 0.00 | 3.19 | 6.72 |
| '4310-0096-4550-0000 | #4550 PEOE ITD 2014 | 0.84 | 0.00 | 0.76 | 1.60 |
| '4310-0096-4569-0000 | #4569 PROXOE EMSS 2014 PROGRESO | 12.09 | 0.00 | 10.92 | 23.01 |
| '4310-0096-2015-0000 | Intereses 2015 | 1,038.99 | 0.00 | 911.36 | 1,950.35 |
| '4310-0096-0870-0000 | #08705 IDEFEY Gtos de Sup Fam Potencie | 177.57 | 0.00 | 162.72 | 340.29 |
| '4310-0096-1539-0000 | #1539 Proxoe 2015 ITS Motul Scotiabank | 0.50 | 0.00 | 0.46 | 0.96 |
| '4310-0096-1547-0000 | #1547 Proxoe 2015 ITS Valladolid Scotia | 179.71 | 0.00 | 141.77 | 321.48 |
| '4310-0096-1679-0000 | #1679 Programa de la Reforma Educ 2015 | 0.74 | 0.00 | 14.03 | 14.77 |
| '4310-0096-3152-0000 | #31520 Proxoe 2015 ITS Progreso Scotia | 318.59 | 0.00 | 287.78 | 606.37 |
| '4310-0096-5822-0000 | #5822 Proxoees 2015 ITM | 5.43 | 0.00 | 4.90 | 10.33 |
| '4310-0096-6191-0000 | #6191Fam Superior 2015 | 3.08 | 0.00 | 3.07 | 6.15 |

| | | | | | | |
|----------------------|---|--------------|-----------|--------------|----------|--------------|
| '4310-0096-9472-0000 | #9472 65 Subsidios Para Contingencias E | | 353.37 | 0.00 | 296.63 | 650.00 |
| '4310-0096-2016-0000 | Intereses 2016 | | 229.44 | 145.17 | 247.85 | 332.12 |
| '4310-0096-0119-0000 | #0119 Rec Estatales 2016 Valladolid | | 33.91 | 0.00 | 0.00 | 33.91 |
| '4310-0096-0186-0000 | #0186 Fondo Mixto CONACYT 2016 | | 17.38 | 0.00 | 15.70 | 33.08 |
| '4310-0096-0796-0000 | #0796 Recursos Estatales 2016 | | 7.69 | 0.00 | 7.69 | 15.38 |
| '4310-0096-3744-0000 | #3744 Fam Educación Media Superior 2016 | | 83.51 | 83.52 | 139.94 | 139.93 |
| '4310-0096-4225-0000 | #4225 Fondo Concursable de Inv Infra EM | | 25.31 | 0.00 | 22.87 | 48.18 |
| '4310-0096-9440-0000 | #9440 Fam Basica 2016 Santander | | 61.64 | 61.65 | 61.65 | 61.64 |
| '4310-0096-2017-0000 | Intereses 2017 | | 2,905.56 | 0.00 | 2,703.92 | 5,609.48 |
| '4310-0096-0027-0000 | #0027 CINVESTAV 2017 Scotiabank | | 86.09 | 0.00 | 71.75 | 157.84 |
| '4310-0096-0181-0000 | #0181 Recursos Propios SEGEY 2017 | | 0.00 | 0.00 | 14.96 | 14.96 |
| '4310-0096-2854-0000 | #2854 Fam Superior 2017 | | 2,312.71 | 0.00 | 1,933.63 | 4,246.34 |
| '4310-0096-3095-0000 | #3095 Fam Media Superior 2017 Santander | | 53.93 | 0.00 | 62.35 | 116.28 |
| '4310-0096-5239-0000 | #5239 Fafef 2017 | | 0.00 | 0.00 | 5.10 | 5.10 |
| '4310-0096-5247-0000 | #5247 Recursos Propios ICATEY 2017 | | 0.00 | 0.00 | 10.93 | 10.93 |
| '4310-0096-6568-0000 | #6568 Recursos Propios Iyem 2017 | | 3.05 | 0.00 | 2.72 | 5.77 |
| '4310-0096-9065-0000 | #9065 Remanentes Fam 2017 | | 162.85 | 0.00 | 328.10 | 490.95 |
| '4310-0096-9981-0000 | #9981 Fam Basica 2017 | | 286.93 | 0.00 | 274.38 | 561.31 |
| '4310-0096-4000-0000 | Intereses Cta Corriente | | 1,342.05 | 0.00 | 716.22 | 2,058.27 |
| '4310-0096-2025-0000 | #2025 Gasto Corriente 2009 Inverlat | | 1.68 | 0.00 | 1.52 | 3.20 |
| '4310-0096-5703-0000 | #5703 Gasto Corriente 2009 Santander | | 10.40 | 0.00 | 12.01 | 22.41 |
| '4310-0096-8347-0000 | #8347 Idefey Recursos Años Anteriores | | 177.21 | 0.00 | 124.91 | 302.12 |
| '4310-0096-8748-0000 | #8748 Provisiones 2004 Bmex | | 34.57 | 0.00 | 31.90 | 66.47 |
| '4310-0096-8756-0000 | #8756 Gto Corriente Bmex | | 1,118.19 | 0.00 | 545.88 | 1,664.07 |
| '4340-0000-0000-0000 | Otros Ingresos | | 43,253.95 | 0.00 | 0.00 | 43,253.95 |
| '4340-0095-0000-0000 | ING MULTAS, RETENC, DEDUCTIVAS | | 43,253.95 | 0.00 | 0.00 | 43,253.95 |
| '4340-0095-2017-0000 | Programas 2017 | | 43,253.95 | 0.00 | 0.00 | 43,253.95 |
| '4340-0095-9981-0000 | #9981 FAM Basica 2017 Santander | | 43,253.95 | 0.00 | 0.00 | 43,253.95 |
| '5000-0000-0000-0000 | GASTOS Y OTRAS PERDIDAS | 1,855,076.63 | | 2,121,431.45 | -0.30 | 3,976,508.38 |
| '5100-0000-0000-0000 | GASTOS DE FUNCIONAMIENTO | 1,855,076.63 | | 2,121,431.45 | -0.30 | 3,976,508.38 |
| '5110-1000-0000-0000 | Servicios Personales | 1,621,114.68 | | 1,624,624.18 | -0.30 | 3,245,739.16 |
| '5111-1000-0000-0000 | Remuneraciones al Personal de Caracter Pe | 1,026,094.75 | | 1,031,790.60 | -2.52 | 2,057,887.87 |
| '5110-1000-0000-0601 | Dir. General | 139,509.50 | | 139,509.60 | -1.03 | 279,020.13 |
| '5111-1000-1131-0601 | Sueldos Base al Personal Permanente | 139,509.50 | | 139,509.60 | -1.03 | 279,020.13 |
| '5110-1000-0000-0602 | Dir. Administración | 335,211.34 | | 335,210.70 | -2.01 | 670,424.05 |
| '5111-1000-1131-0602 | Sueldos Base al Personal Permanente | 335,211.34 | | 335,210.70 | -2.01 | 670,424.05 |
| '5110-1000-0000-0603 | Dir. Construcción | 269,185.80 | | 269,185.20 | 0.40 | 538,370.60 |
| '5111-1000-1131-0603 | Sueldos Base al Personal Permanente | 269,185.80 | | 269,185.20 | 0.40 | 538,370.60 |
| '5110-1000-0000-0604 | Dir. Proyectos | 154,876.28 | | 154,877.10 | 0.04 | 309,753.34 |
| '5111-1000-1131-0604 | Sueldos Base al Personal Permanente | 154,876.28 | | 154,877.10 | 0.04 | 309,753.34 |
| '5110-1000-0000-0605 | Dir. Normatividad | 127,311.83 | | 133,008.00 | 0.08 | 260,319.75 |
| '5111-1000-1131-0605 | Sueldos Base al Personal Permanente | 127,311.83 | | 133,008.00 | 0.08 | 260,319.75 |
| '5112-1000-0000-0000 | Remuneraciones al Personal de Carácter Tra | 267,075.64 | | 269,011.20 | 2.22 | 536,084.62 |
| '5112-1000-0000-0601 | Dir. General | 21,309.04 | | 21,308.40 | 0.36 | 42,617.08 |
| '5112-1000-1211-0601 | Honorarios Asimilables a Salarios | 21,309.04 | | 21,308.40 | 0.36 | 42,617.08 |
| '5112-1000-0000-0602 | Dir. Administración | 98,944.41 | | 101,631.60 | 1.00 | 200,575.01 |
| '5112-1000-1211-0602 | Honorarios Asimilables a Salarios | 97,444.41 | | 100,131.60 | 1.00 | 197,575.01 |
| '5112-1000-1231-0602 | Retribuciones por Servicios de Carácter Soc | 1,500.00 | | 1,500.00 | 0.00 | 3,000.00 |
| '5112-1000-0000-0603 | Dir. Construcción | 59,325.02 | | 59,324.40 | -0.62 | 118,650.04 |
| '5112-1000-1211-0603 | Honorarios Asimilables a Salarios | 57,825.02 | | 57,824.40 | -0.62 | 115,650.04 |
| '5112-1000-1231-0603 | Retribuciones por Servicios de Carácter Soc | 1,500.00 | | 1,500.00 | 0.00 | 3,000.00 |
| '5112-1000-0000-0604 | Dir. Proyectos | 58,059.18 | | 58,058.70 | 1.52 | 116,116.36 |
| '5112-1000-1211-0604 | Honorarios Asimilables a Salarios | 56,559.18 | | 56,558.70 | 1.52 | 113,116.36 |
| '5112-1000-1231-0604 | Retribuciones por Servicios de Carácter Soc | 1,500.00 | | 1,500.00 | 0.00 | 3,000.00 |
| '5112-1000-0000-0605 | Dir. Normatividad | 29,437.99 | | 28,688.10 | -0.04 | 58,126.13 |
| '5112-1000-1211-0605 | Honorarios Asimilables a Salarios | 28,687.99 | | 28,688.10 | -0.04 | 57,376.13 |
| '5112-1000-1231-0605 | Retribuciones por Servicios de Carácter Soc | 750.00 | | 0.00 | 0.00 | 750.00 |
| '5113-1000-0000-0000 | Remuneraciones Adicionales y Especiales | 134,842.02 | | 136,058.02 | 0.00 | 270,900.04 |
| '5113-1000-0000-0601 | Dir. General | 10,000.06 | | 10,136.06 | 0.00 | 20,136.12 |
| '5113-1000-1311-0601 | Primas por años de servicios efectivos presta | 448.00 | | 584.00 | 0.00 | 1,032.00 |
| '5113-1000-1331-0601 | Horas Extraordinarias | 868.06 | | 868.06 | 0.00 | 1,736.12 |
| '5113-1000-1343-0601 | Compensaciones por Servicios Eventuales | 8,684.00 | | 8,684.00 | 0.00 | 17,368.00 |
| '5113-1000-0000-0602 | Dir. Administración | 60,365.96 | | 60,365.96 | 0.00 | 120,731.92 |
| '5113-1000-1311-0602 | Primas por años de servicios efectivos presta | 2,366.00 | | 2,366.00 | 0.00 | 4,732.00 |
| '5113-1000-1331-0602 | Horas Extraordinarias | 13,813.96 | | 13,813.96 | 0.00 | 27,627.92 |
| '5113-1000-1343-0602 | Compensaciones por Servicios Eventuales | 44,186.00 | | 44,186.00 | 0.00 | 88,372.00 |
| '5113-1000-0000-0603 | Dir. Construcción | 38,712.00 | | 38,712.00 | 0.00 | 77,424.00 |
| '5113-1000-1311-0603 | Primas por años de servicios efectivos presta | 2,458.00 | | 2,458.00 | 0.00 | 4,916.00 |
| '5113-1000-1343-0603 | Compensaciones por Servicios Eventuales | 36,254.00 | | 36,254.00 | 0.00 | 72,508.00 |
| '5113-1000-0000-0604 | Dir. Proyectos | 15,448.00 | | 15,448.00 | 0.00 | 30,896.00 |
| '5113-1000-1311-0604 | Primas por años de servicios efectivos presta | 1,328.00 | | 1,328.00 | 0.00 | 2,656.00 |
| '5113-1000-1343-0604 | Compensaciones por Servicios Eventuales | 14,120.00 | | 14,120.00 | 0.00 | 28,240.00 |
| '5113-1000-0000-0605 | Dir. Normatividad | 10,316.00 | | 11,396.00 | 0.00 | 21,712.00 |
| '5113-1000-1311-0605 | Primas por años de servicios efectivos presta | 388.00 | | 524.00 | 0.00 | 912.00 |
| '5113-1000-1343-0605 | Compensaciones por Servicios Eventuales | 9,928.00 | | 10,872.00 | 0.00 | 20,800.00 |
| '5114-1000-0000-0000 | Seguridad Social | 123,722.98 | | 129,389.57 | 0.00 | 253,112.55 |
| '5114-1000-0000-0601 | Dir. General | 15,054.22 | | 13,272.20 | 0.00 | 28,326.42 |
| '5114-1000-1411-0601 | Cuotas de Seguridad Social | 13,272.20 | | 13,272.20 | 0.00 | 26,544.40 |

| | | | | | |
|----------------------|---|-------------------|-------------------|-------------|-------------------|
| '5114-1000-1412-0601 | Servicio Medico Diverso | 1,782.02 | 0.00 | 0.00 | 1,782.02 |
| '5114-1000-0000-0602 | Dir. Administración | 43,483.92 | 47,733.92 | 0.00 | 91,217.84 |
| '5114-1000-1411-0602 | Cuotas de Seguridad Social | 43,483.92 | 43,483.92 | 0.00 | 86,967.84 |
| '5114-1000-1412-0602 | Servicio Medico Diverso | 0.00 | 4,250.00 | 0.00 | 4,250.00 |
| '5114-1000-0000-0603 | Dir. Construcción | 33,827.92 | 33,827.92 | 0.00 | 67,655.84 |
| '5114-1000-1411-0603 | Cuotas de Seguridad Social | 33,827.92 | 33,827.92 | 0.00 | 67,655.84 |
| '5114-1000-0000-0604 | Dir. Proyectos | 17,560.08 | 19,892.89 | 0.00 | 37,452.97 |
| '5114-1000-1411-0604 | Cuotas de Seguridad Social | 17,560.08 | 17,560.08 | 0.00 | 35,120.16 |
| '5114-1000-1412-0604 | Servicio Medico Diverso | 0.00 | 2,332.81 | 0.00 | 2,332.81 |
| '5114-1000-0000-0605 | Dir. Normatividad | 13,796.84 | 14,662.64 | 0.00 | 28,459.48 |
| '5114-1000-1411-0605 | Cuotas de Seguridad Social | 13,796.84 | 14,662.64 | 0.00 | 28,459.48 |
| '5115-1000-0000-0000 | Otras Prestaciones Sociales y Económicas | 57,200.00 | 54,560.00 | 0.00 | 111,760.00 |
| '5115-1000-0000-0601 | Dir. General | 5,280.00 | 5,280.00 | 0.00 | 10,560.00 |
| '5115-1000-1541-0601 | Prestaciones establecidas x Condiciones Grls | 5,280.00 | 5,280.00 | 0.00 | 10,560.00 |
| '5115-1000-0000-0602 | Dir. Administración | 24,640.00 | 22,880.00 | 0.00 | 47,520.00 |
| '5115-1000-1541-0602 | Prestaciones establecidas x Condiciones Grls | 24,640.00 | 22,880.00 | 0.00 | 47,520.00 |
| '5115-1000-0000-0603 | Dir. Construcción | 14,960.00 | 14,960.00 | 0.00 | 29,920.00 |
| '5115-1000-1541-0603 | Prestaciones establecidas x Condiciones Grls | 14,960.00 | 14,960.00 | 0.00 | 29,920.00 |
| '5115-1000-0000-0604 | Dir. Proyectos | 6,160.00 | 6,160.00 | 0.00 | 12,320.00 |
| '5115-1000-1541-0604 | Prestaciones establecidas x Condiciones Grls | 6,160.00 | 6,160.00 | 0.00 | 12,320.00 |
| '5115-1000-0000-0605 | Dir. Normatividad | 6,160.00 | 5,280.00 | 0.00 | 11,440.00 |
| '5115-1000-1541-0605 | Prestaciones establecidas x Condiciones Grls | 6,160.00 | 5,280.00 | 0.00 | 11,440.00 |
| '5117-1000-0000-0000 | Pago de Estímulos a Servidores Públicos | 12,179.29 | 3,814.79 | 0.00 | 15,994.08 |
| '5117-1000-0000-0601 | Dir. General | 1,421.34 | 473.88 | 0.00 | 1,895.22 |
| '5117-1000-1712-0601 | Estímulos al Personal Operativo | 1,421.34 | 473.88 | 0.00 | 1,895.22 |
| '5117-1000-0000-0602 | Dir. Administración | 9,551.71 | 3,340.91 | 0.00 | 12,892.62 |
| '5117-1000-1712-0602 | Estímulos al Personal Operativo | 9,551.71 | 3,340.91 | 0.00 | 12,892.62 |
| '5117-1000-0000-0605 | Dir. Normatividad | 1,206.24 | 0.00 | 0.00 | 1,206.24 |
| '5117-1000-1712-0605 | Estímulos al Personal Operativo | 1,206.24 | 0.00 | 0.00 | 1,206.24 |
| '5120-2000-0000-0000 | Materiales y Suministros | 25,732.05 | 331,689.11 | 0.00 | 357,421.16 |
| '5121-2000-0000-0000 | Materiales de Admon.Emisión de Doctos y Ar | 1,952.00 | 58,674.72 | 0.00 | 60,626.72 |
| '5121-2000-0000-0601 | Dir. General | 0.00 | 923.29 | 0.00 | 923.29 |
| '5121-2000-2111-0601 | Materiales, Útiles y Equipos Menores de Ofic | 0.00 | 923.29 | 0.00 | 923.29 |
| '5121-2000-0000-0602 | Dir. Administración | 1,952.00 | 26,170.25 | 0.00 | 28,122.25 |
| '5121-2000-2111-0602 | Materiales, Útiles y Equipos Menores de Ofic | 0.00 | 26,170.25 | 0.00 | 26,170.25 |
| '5121-2000-2151-0602 | Material Impreso E Información Digital | 1,885.00 | 0.00 | 0.00 | 1,885.00 |
| '5121-2000-2161-0602 | Material de Limpieza | 67.00 | 0.00 | 0.00 | 67.00 |
| '5121-2000-0000-0603 | Dir. Construcción | 0.00 | 4,698.58 | 0.00 | 4,698.58 |
| '5121-2000-2111-0603 | Materiales, Útiles y Equipos Menores de Ofic | 0.00 | 4,698.58 | 0.00 | 4,698.58 |
| '5121-2000-0000-0604 | Dir. Proyectos | 0.00 | 6,739.14 | 0.00 | 6,739.14 |
| '5121-2000-2111-0604 | Materiales, Útiles y Equipos Menores de Ofic | 0.00 | 6,739.14 | 0.00 | 6,739.14 |
| '5121-2000-0000-0605 | Dir. Normatividad | 0.00 | 20,143.46 | 0.00 | 20,143.46 |
| '5121-2000-2111-0605 | Materiales, Útiles y Equipos Menores de Ofic | 0.00 | 20,143.46 | 0.00 | 20,143.46 |
| '5122-2000-0000-0000 | Alimentos y Utensilios | 18,125.13 | 7,987.97 | 0.00 | 26,113.10 |
| '5122-2000-0000-0602 | Dir. Administración | 18,125.13 | 7,987.97 | 0.00 | 26,113.10 |
| '5122-2000-2213-0602 | Productos alimenticios para el personal en la | 18,125.13 | 7,987.97 | 0.00 | 26,113.10 |
| '5124-2000-0000-0000 | Materiales y Artículos de Construcción y de F | 4,157.69 | 759.35 | 0.00 | 4,917.04 |
| '5124-2000-0000-0602 | Dir. Administración | 4,157.69 | 759.35 | 0.00 | 4,917.04 |
| '5124-2000-2461-0602 | Material Eléctrico y Electronico | 3,866.86 | 759.35 | 0.00 | 4,626.21 |
| '5124-2000-2471-0602 | Artículos Metálicos para la Construcción | 290.83 | 0.00 | 0.00 | 290.83 |
| '5125-2000-0000-0000 | Productos Químicos, Farmacéuticos y de Lab | 0.00 | 2,180.55 | 0.00 | 2,180.55 |
| '5125-2000-0000-0602 | Dir. Administración | 0.00 | 2,180.55 | 0.00 | 2,180.55 |
| '5125-2000-2531-0602 | Medicinas y Productos Farmacéuticos | 0.00 | 2,180.55 | 0.00 | 2,180.55 |
| '5126-2000-0000-0000 | Combustible ,Lubricantes y Aditivos | 0.00 | 256,178.03 | 0.00 | 256,178.03 |
| '5126-2000-0000-0601 | Dir. General | 0.00 | 8,850.00 | 0.00 | 8,850.00 |
| '5126-2000-2611-0601 | Combustibles Para Vehiculos Terrestres | 0.00 | 8,850.00 | 0.00 | 8,850.00 |
| '5126-2000-0000-0602 | Dir. Administración | 0.00 | 97,583.03 | 0.00 | 97,583.03 |
| '5126-2000-2611-0602 | Combustibles Para Vehiculos Terrestres | 0.00 | 97,405.00 | 0.00 | 97,405.00 |
| '5126-2000-2614-0602 | Lubricantes y Aditivos | 0.00 | 178.03 | 0.00 | 178.03 |
| '5126-2000-0000-0603 | Dir. Construcción | 0.00 | 128,245.00 | 0.00 | 128,245.00 |
| '5126-2000-2611-0603 | Combustibles Para Vehiculos Terrestres | 0.00 | 128,245.00 | 0.00 | 128,245.00 |
| '5126-2000-0000-0604 | Dir. Proyectos | 0.00 | 12,000.00 | 0.00 | 12,000.00 |
| '5126-2000-2611-0604 | Combustibles Para Vehiculos Terrestres | 0.00 | 12,000.00 | 0.00 | 12,000.00 |
| '5126-2000-0000-0605 | Dir. Normatividad | 0.00 | 9,500.00 | 0.00 | 9,500.00 |
| '5126-2000-2611-0605 | Combustibles Para Vehiculos Terrestres | 0.00 | 9,500.00 | 0.00 | 9,500.00 |
| '5129-2000-0000-0000 | Herramientas,Refacciones y Accesorios Men | 1,497.23 | 5,908.49 | 0.00 | 7,405.72 |
| '5129-2000-0000-0602 | Dir. Administración | 1,497.23 | 5,908.49 | 0.00 | 7,405.72 |
| '5129-2000-2921-0602 | Refacciones y Accesorios Menores de Edifici | 1,190.07 | 262.64 | 0.00 | 1,452.71 |
| '5129-2000-2941-0602 | Refacciones y Accesor Men d Eq de Comp y | 0.00 | 5,587.85 | 0.00 | 5,587.85 |
| '5129-2000-2961-0602 | Refacc y Acces Men de Eq de Transp | 307.16 | 58.00 | 0.00 | 365.16 |
| '5130-3000-0000-0000 | Servicios Generales | 208,229.90 | 165,118.16 | 0.00 | 373,348.06 |
| '5131-3000-0000-0000 | Servicios Básicos | 68,319.07 | 32,812.07 | 0.00 | 101,131.14 |
| '5131-3000-0000-0601 | Dir. General | 2,029.99 | 2,229.99 | 0.00 | 4,259.98 |
| '5131-3000-3151-0601 | Servicio de Telefonía Celular | 2,029.99 | 2,229.99 | 0.00 | 4,259.98 |
| '5131-3000-0000-0602 | Dir. Administración | 55,624.08 | 20,519.08 | 0.00 | 76,143.16 |
| '5131-3000-3111-0602 | Energía Eléctrica | 34,808.00 | 0.00 | 0.00 | 34,808.00 |
| '5131-3000-3131-0602 | Servicio de Agua | 260.00 | 0.00 | 0.00 | 260.00 |
| '5131-3000-3141-0602 | Telefonía Tradicional | 11,940.08 | 11,940.08 | 0.00 | 23,880.16 |

| | | | | | |
|----------------------|--|------------|------------|------|------------|
| '5131-3000-3151-0602 | Servicio de Telefonía Celular | 5,893.00 | 5,603.00 | 0.00 | 11,496.00 |
| '5131-3000-3171-0602 | Servicios de Conducción de Señales Analógicas | 2,723.00 | 2,723.00 | 0.00 | 5,446.00 |
| '5131-3000-3181-0602 | Servicio Postal | 0.00 | 253.00 | 0.00 | 253.00 |
| '5131-3000-0000-0603 | Dir. Construcción | 7,737.00 | 7,132.00 | 0.00 | 14,869.00 |
| '5131-3000-3151-0603 | Servicio de Telefonía Celular | 7,737.00 | 7,132.00 | 0.00 | 14,869.00 |
| '5131-3000-0000-0604 | Dir. Proyectos | 1,560.00 | 1,563.00 | 0.00 | 3,123.00 |
| '5131-3000-3151-0604 | Servicio de Telefonía Celular | 1,560.00 | 1,563.00 | 0.00 | 3,123.00 |
| '5131-3000-0000-0605 | Dir. Normatividad | 1,368.00 | 1,368.00 | 0.00 | 2,736.00 |
| '5131-3000-3151-0605 | Servicio de Telefonía Celular | 1,368.00 | 1,368.00 | 0.00 | 2,736.00 |
| '5132-3000-0000-0000 | Servicios de Arrendamiento | 27,792.77 | 464.00 | 0.00 | 28,256.77 |
| '5132-3000-0000-0602 | Dir. Administración | 27,792.77 | 464.00 | 0.00 | 28,256.77 |
| '5132-3000-3231-0602 | Arrendamiento de Mobiliario | 742.40 | 0.00 | 0.00 | 742.40 |
| '5132-3000-3232-0602 | Arrendamiento de Equipo y Bienes Informáticos | 27,050.37 | 464.00 | 0.00 | 27,514.37 |
| '5133-3000-0000-0000 | Servicios Profesionales, Científ y Tec y Otros | 38,571.00 | 37,139.00 | 0.00 | 75,710.00 |
| '5133-3000-0000-0602 | Dir. Administración | 38,571.00 | 37,139.00 | 0.00 | 75,710.00 |
| '5133-3000-3331-0602 | Servicios de Consultoría Admtya, Procesos, TI | 0.00 | 2,320.00 | 0.00 | 2,320.00 |
| '5133-3000-3341-0602 | Servicios de Capacitación a Servidores Públicos | 4,176.00 | 0.00 | 0.00 | 4,176.00 |
| '5133-3000-3363-0602 | Otros Servicios Comerciales | 1,320.00 | 0.00 | 0.00 | 1,320.00 |
| '5133-3000-3381-0602 | Servicios de Vigilancia | 33,075.00 | 34,819.00 | 0.00 | 67,894.00 |
| '5134-3000-0000-0000 | Serv. Financieros, Bancarios y Comerciales | 4,510.40 | 330.60 | 0.00 | 4,841.00 |
| '5134-3000-0000-0602 | Dir. Administración | 4,510.40 | 330.60 | 0.00 | 4,841.00 |
| '5134-3000-3411-0602 | Intereses, Documentos y Otros Serv Bancarios | 435.00 | 330.60 | 0.00 | 765.60 |
| '5134-3000-3454-0602 | Seguros Vehiculares | 1,835.40 | 0.00 | 0.00 | 1,835.40 |
| '5134-3000-3471-0602 | Fletes y Maniobras | 2,240.00 | 0.00 | 0.00 | 2,240.00 |
| '5135-3000-0000-0000 | Serv de Inst, Rep y Mnto y Conservación | 11,047.29 | 36,363.78 | 0.00 | 47,411.07 |
| '5135-3000-0000-0602 | Dir. Administración | 11,047.29 | 36,363.78 | 0.00 | 47,411.07 |
| '5135-3000-3551-0602 | Mnto y Conserv de Veh Terrestres | 10,170.33 | 35,399.12 | 0.00 | 45,569.45 |
| '5135-3000-3581-0602 | Serv de Lavandería, Limpieza, Higiene | 876.96 | 964.66 | 0.00 | 1,841.62 |
| '5137-3000-0000-0000 | Servicios de Traslado y Viáticos | 525.00 | 300.00 | 0.00 | 825.00 |
| '5137-3000-0000-0602 | Dir. Administración | 525.00 | 300.00 | 0.00 | 825.00 |
| '5137-3000-3752-0602 | Viáticos Para Labores en Campo y de Supervisión | 525.00 | 300.00 | 0.00 | 825.00 |
| '5139-3000-0000-0000 | Otros Servicios Generales | 57,464.37 | 57,708.71 | 0.00 | 115,173.08 |
| '5139-3000-0000-0601 | Dir. General | 6,956.44 | 6,857.12 | 0.00 | 13,813.56 |
| '5139-3000-3981-0601 | Impuesto Sobre Nomina | 6,956.44 | 6,857.12 | 0.00 | 13,813.56 |
| '5139-3000-0000-0602 | Dir. Administración | 20,102.85 | 20,131.97 | 0.00 | 40,234.82 |
| '5139-3000-3981-0602 | Impuesto Sobre Nomina | 20,102.85 | 20,131.97 | 0.00 | 40,234.82 |
| '5139-3000-0000-0603 | Dir. Construcción | 14,628.88 | 14,628.88 | 0.00 | 29,257.76 |
| '5139-3000-3981-0603 | Impuesto Sobre Nomina | 14,628.88 | 14,628.88 | 0.00 | 29,257.76 |
| '5139-3000-0000-0604 | Dir. Proyectos | 9,075.34 | 9,167.06 | 0.00 | 18,242.40 |
| '5139-3000-3981-0604 | Impuesto Sobre Nomina | 9,075.34 | 9,167.06 | 0.00 | 18,242.40 |
| '5139-3000-0000-0605 | Dir. Normatividad | 6,700.86 | 6,923.68 | 0.00 | 13,624.54 |
| '5139-3000-3981-0605 | Impuesto Sobre Nomina | 6,700.86 | 6,923.68 | 0.00 | 13,624.54 |
| '5300-0000-0000-0000 | PARTICIPACIONES Y APORTACIONES | 224,982.75 | 536,132.21 | 0.00 | 761,114.96 |
| '5330-0000-0000-0000 | Convenios | 224,982.75 | 536,132.21 | 0.00 | 761,114.96 |
| '5332-0000-0000-0000 | Convenios de Descentralización y Otros | 224,982.75 | 536,132.21 | 0.00 | 761,114.96 |
| '5332-0870-0000-0000 | #08705 IDEFEY Gtos de Sup Fam Potenciada | 217,782.75 | 484,972.21 | 0.00 | 702,754.96 |
| '5332-0870-2000-0000 | Materiales y Suministros | 60,000.00 | 48,065.01 | 0.00 | 108,065.01 |
| '5332-0870-2000-2213 | Productos Alimenticios P/ Personal en el Instituto | 0.00 | 3,065.01 | 0.00 | 3,065.01 |
| '5332-0870-2000-2611 | Combustible P/Vehículos Terrestres, Aéreos | 60,000.00 | 45,000.00 | 0.00 | 105,000.00 |
| '5332-0870-3000-0000 | Servicios Generales | 157,782.75 | 436,907.20 | 0.00 | 594,689.95 |
| '5332-0870-3000-3232 | Arrendamiento de Equipos y Bienes | 35,636.75 | 0.00 | 0.00 | 35,636.75 |
| '5332-0870-3000-3291 | Otros Arrendamientos | 0.00 | 25,659.20 | 0.00 | 25,659.20 |
| '5332-0870-3000-3311 | Serv. Legales, de contabilidad, auditorías y r | 0.00 | 306,124.00 | 0.00 | 306,124.00 |
| '5332-0870-3000-3321 | Serv. de Diseño, Arq., Ing., y Act. relacionadas | 96,000.00 | 99,760.00 | 0.00 | 195,760.00 |
| '5332-0870-3000-3362 | Imp. y Elab. de Doc. Oficiales de Entid. pública | 23,376.00 | 0.00 | 0.00 | 23,376.00 |
| '5332-0870-3000-3411 | Intereses, Descuentos y Otros Servicios Bancarios | 1,392.00 | 1,044.00 | 0.00 | 2,436.00 |
| '5332-0870-3000-3611 | Difusión de Mensaje S/Progr y Act. Gubernamentales | 928.00 | 0.00 | 0.00 | 928.00 |
| '5332-0870-3000-3752 | Viáticos Para Labores en Campo y Supervisión | 450.00 | 880.00 | 0.00 | 1,330.00 |
| '5332-0870-3000-3981 | Impuesto Sobre Nomina | 0.00 | 3,440.00 | 0.00 | 3,440.00 |
| '5332-1679-0000-0000 | #1679 Programa de la Reforma Educ 2015 S | 7,200.00 | 51,160.00 | 0.00 | 58,360.00 |
| '5332-1679-2000-0000 | Materiales y Suministros | 0.00 | 50,000.00 | 0.00 | 50,000.00 |
| '5332-1679-2000-2611 | Combustible P/Vehículos Terrestres, Aéreos | 0.00 | 50,000.00 | 0.00 | 50,000.00 |
| '5332-1679-3000-0000 | Servicios Generales | 7,200.00 | 1,160.00 | 0.00 | 8,360.00 |
| '5332-1679-3000-3321 | Serv. de Diseño, Arq., Ing., y Act. relacionadas | 7,200.00 | 0.00 | 0.00 | 7,200.00 |
| '5332-1679-3000-3411 | Intereses, Descuentos y Otros Servicios Bancarios | 0.00 | 1,160.00 | 0.00 | 1,160.00 |
| '5500-0000-0000-0000 | OTROS GASTOS Y PERDIDAS EXTRAORDINARIAS | 27,186.72 | 26,405.23 | 0.00 | 53,591.95 |
| '5510-0000-0000-0000 | Est. Depreciaciones, Deterioros, Amort, Prov y | 26,483.96 | 25,995.01 | 0.00 | 52,478.97 |
| '5515-0000-0000-0000 | Deterioro de Bienes Muebles | 25,861.82 | 25,372.87 | 0.00 | 51,234.69 |
| '5515-0001-2018-0000 | Depreciación de Mobiliario y Equipo 2018 | 12,548.51 | 12,548.51 | 0.00 | 25,097.02 |
| '5515-0002-2018-0000 | Depreciación de Herramientas y Maquinaria 2018 | 1,332.40 | 1,332.40 | 0.00 | 2,664.80 |
| '5515-0003-2018-0000 | Depreciación de Equipo de Transmisión 2018 | 1,306.79 | 1,306.79 | 0.00 | 2,613.58 |
| '5515-0004-2018-0000 | Depreciación acumulada de Equipo de Computación 2018 | 8,289.96 | 7,801.01 | 0.00 | 16,090.97 |
| '5515-0005-2018-0000 | Depreciación Otros Mob y Equipo de Admon 2018 | 101.50 | 101.50 | 0.00 | 203.00 |
| '5515-0006-2018-0000 | Depreciación Maq y Equipo Industrial 2018 | 102.83 | 102.83 | 0.00 | 205.66 |
| '5515-0007-2018-0000 | Depreciación Maq y Eq de Construcción 2018 | 609.00 | 609.00 | 0.00 | 1,218.00 |
| '5515-0008-2018-0000 | Depreciación Sist de Aires Acond 2018 | 1,451.34 | 1,451.34 | 0.00 | 2,902.68 |
| '5515-0009-2018-0000 | Depreciación Otros Equipos 2018 | 119.49 | 119.49 | 0.00 | 238.98 |
| '5517-0000-0000-0000 | Amortización de Activos Intangibles | 622.14 | 622.14 | 0.00 | 1,244.28 |

| | | | | | |
|----------------------|--|----------------|----------------|----------------|----------------|
| '5517-0002-2018-0000 | Amortización acumulada de Licencias 2017 | 622.14 | 622.14 | 0.00 | 1,244.28 |
| '5590-0000-0000-0000 | Otros Gastos | 702.76 | 410.22 | 0.00 | 1,112.98 |
| '5598-0000-0000-0000 | Gastos varios | 0.96 | 0.00 | 0.00 | 0.96 |
| '5599-0000-0000-0000 | Otros Gastos Varios | 701.80 | 410.22 | 0.00 | 1,112.02 |
| '5599-3744-0000-0000 | '3744 Fam Educación Media Superior 2016 | 0.00 | 56.42 | 0.00 | 56.42 |
| '5599-8347-0000-0000 | '8347 Idefey Recursos Años Anteriores | 5.80 | 5.80 | 0.00 | 11.60 |
| '5599-9065-0000-0000 | '9065 Remanentes Fam | 174.00 | 0.00 | 0.00 | 174.00 |
| '5599-9981-0000-0000 | '9981 Fam Basica 2017 | 174.00 | 0.00 | 0.00 | 174.00 |
| '5599-9983-0000-0000 | '9983 Convenio Rio Lagarto 2011 | 348.00 | 348.00 | 0.00 | 696.00 |
| | Total cuentas no impresas | 0.00 | 0.00 | 0.00 | 0.00 |
| | | | 0.00 | | 0.00 |
| | Sumas Iguales: | 685,126,521.36 | 116,932,953.48 | 116,932,953.48 | 720,914,907.66 |
| | | 685,126,521.36 | | | 720,914,907.66 |



Ing. Víctor Miguel Castillo Espinosa
 Director General del IDEFEY



C.P. Carlos David Canto Pacheco
 Director de Administración del IDEFEY



C.P. Aina Quinto Castillo
 Jefe de Contabilidad y Administración