




**EEFF JUNIO 2018**


---

Ente Público: **Cuenta Pública 2018**  
**Estado de Situación Financiera**  
**Al 30 de Junio de 2018 y 2017**  
**(Pesos)**  
**Instituto para el Desarrollo y Certificación de la Infraestructura Física Educativa de Yucatán**

CONCEPTO	Año 2018	Año 2017	CONCEPTO	Año 2018	Año 2017
<b>ACTIVO</b>			<b>PASIVO</b>		
<b>Activo Circulante</b>			<b>Pasivo Circulante</b>		
Efectivo y Equivalentes	32,284,406.98	76,271,736.80	Cuentas por Pagar a Corto Plazo		19,571,733.20
Derechos a Recibir Efectivo o Equivalentes	32,012.79	2,802.89	Documentos por Pagar a Corto Plazo	9,793,967.33	-
Derechos a Recibir Bienes o Servicios	22,196,129.51	12,080,815.23	Porción a Corto Plazo de la Deuda Pública a Largo Plazo	-	-
Inventarios	0	0.00	Títulos y Valores a Corto Plazo	-	-
Almacenes	2,209,893.85	9,758,980.00	Pasivos Diferidos a Corto Plazo	-	-
Estimación por Pérdida o Deterioro de Activos Circulantes	0.00	0.00	Fondos y Bienes de Terceros en Garantía y/o Administración a Corto Plazo	505,070,196.45	192,955,807.99
Otros Activos Circulantes	485,928,632.84	185,870,828.27	Provisiones a Corto Plazo	-	-
<b>Total de Activos Circulantes</b>	<b>542,660,376.07</b>	<b>283,984,863.19</b>	Otros Pasivos a Corto Plazo	-	-
<b>Activo No Circulante</b>			<b>Total de Pasivos Circulantes</b>	<b>514,864,163.78</b>	<b>212,527,541.19</b>
Inversiones Financieras a Largo Plazo	0	-	<b>Pasivo No Circulante</b>		
Derechos a Recibir Efectivo o Equivalentes a Largo Plazo	0	-	Cuentas por Pagar a Largo Plazo	-	-
Bienes Inmuebles, Infraestructura y Construcciones en Proceso	251,092,434.43	222,950,503.61	Documentos por Pagar a Largo Plazo	-	-
			Deuda Pública a Largo Plazo	-	-
Bienes Muebles	4,240,816.77	4,257,756.76			
Activos Intangibles	158,893.11	158,893.11	Pasivos Diferidos a Largo Plazo	-	-
Depreciación, Deterioro y Amortización Acumulada de Bienes	-3,413,089.59	3,117,025.99	Fondos y Bienes de Terceros en Garantía y/o en Administración a Largo Plazo	-	-
Activos Diferidos	0	0	Provisiones a Largo Plazo	-	-
Estimación por Pérdida o Deterioro de Activos no Circulantes	15,443,276.01	15,443,276.01	<b>Total de Pasivos No Circulantes</b>	<b>514,864,163.78</b>	<b>212,527,541.19</b>
Otros Activos no Circulantes	287,520,290.73	239,731,385.50	<b>TOTAL DEL PASIVO</b>	<b>12,006,941.49</b>	<b>12,006,941.49</b>
<b>Total de Activos No Circulantes</b>	<b>810,181,166.80</b>	<b>523,716,323.69</b>	<b>HACIENDA PÚBLICA/ PATRIMONIO</b>		
<b>TOTAL DEL ACTIVO</b>			<b>Hacienda Pública/Patrimonio Contribuido</b>		
			Aportaciones	12,006,941.49	12,006,941.49
			Donaciones de Capital	12,006,941.49	12,006,941.49
			Actualización de la Hacienda Pública / Patrimonio	-	-
			<b>Hacienda Pública/Patrimonio Generado</b>		
			Resultados del Ejercicio (Ahorro / Desahorro)	283,310,061.53	288,181,846.01
			Resultados de Ejercicios Anteriores	27,245,127.60	43,413,145.45
			Revalúos	274,488,487.45	274,185,264.08
			Reservas	-	-
			Rectificaciones de Resultados de Ejercicios Anteriores	-18,423,563.52	18,423,563.52
			<b>Exceso o Insuficiencia en la Actualización de la Hacienda Pública/Patrimonio</b>		
			Resultado por Posición Monetaria	-	-
			Resultado por Tenencia de Activos no Monetarios	-	-
			<b>Total Hacienda Pública/ Patrimonio</b>	<b>295,317,003.02</b>	<b>311,188,787.50</b>
			<b>TOTAL DEL PASIVO Y HACIENDA PÚBLICA / PATRIMONIO</b>	<b>810,181,166.80</b>	<b>523,716,323.69</b>

Bajo protesta de decir verdad declaramos que los Estados Financieros y sus Notas son razonablemente correctos y responsabilidad del emisor


  
**Ing. Víctor Hugo Castillo Espinosa**  
 Director General del IDEFEY


  
**C.P. Aline Quinto Castillo**  
 Jefe de Contabilidad y Administración

Cuenta Pública 2018  
Estado de Actividades  
Del 1° de Junio al 30 de Junio de 2018 y 2017  
(Pesos)


Ente Público: Instituto para el Desarrollo y Certificación de la Infraestructura Física Educativa de Yucatán

Concepto	2018	2017	Concepto	2018	2017
<b>INGRESOS Y OTROS BENEFICIOS</b>			<b>GASTOS Y OTRAS PÉRDIDAS</b>		
Ingresos de la Gestión	0.00	0.00	Gastos de Funcionamiento	1,959,166.71	2,626,484.97
Impuestos	0	0.00	Servicios Personales	1,875,088.33	2,017,612.28
Cuotas y Aportaciones de Seguridad Social	0	0	Materiales y Suministros	-55,582.62	232,563.77
Contribuciones de Mejoras	0	0	Servicios Generales	139,661.00	376,308.92
Derechos	0	0	Transferencias, Asignaciones, Subsidios y Otras Ayudas	0	0
Productos de Tipo Corriente		0	Transferencias Internas y Asignaciones al Sector Público	0	0
Aprovechamientos de Tipo Corriente		0.00	Transferencias al Resto del Sector Público	0	0
Ingresos por Venta de Bienes y Servicios	0	0	Subsidios y Subvenciones	0	0
Ingresos no Comprendidos en las Fracciones de la Ley de Ingresos Causados en Ejercicios Fiscales Anteriores Pendientes de Liquidación o Pago	0	0	Ayudas Sociales	0	0
Participaciones, Aportaciones, Transferencias, Asignaciones, Subsidios y Otras Ayudas	10,451,666.00	13,892,907.83	Pensiones y Jubilaciones	0	0
Participaciones y Aportaciones	-	5,184,395.40	Transferencias a Fideicomisos, Mandatos y Contratos Análogos	0	0
Transferencias, Asignaciones, Subsidios y Otras ayudas	10,451,666.00	8,708,512.43	Transferencias a la Seguridad Social	0	0
Otros Ingresos y Beneficios	11,742.20	228,368.21	Donativos	0	0
Ingresos Financieros	1,742.20	4,635.37	Transferencias al Exterior	0	0
Incremento por Variación de Inventarios	0.00	0.00	Participaciones y Aportaciones	669,753.93	277,792.75
Disminución del Exceso de Estimaciones por Pérdida o Deterioro u Obsolescencia	0.00	0.00	Participaciones	0	0
Disminución del Exceso de Provisiones	0.00	0.00	Aportaciones	0	0
Otros Ingresos y Beneficios Varios	10,000.00	223,732.84	Convenios	669,753.93	277,792.75
<b>Total de Ingresos y Otros Beneficios</b>	<b>10,463,408.20</b>	<b>14,121,276.04</b>	Intereses, Comisiones y Otros Gastos de la Deuda Pública	0	0
			Intereses de la Deuda Pública	0	0
			Comisiones de la Deuda Pública	0	0
			Gastos de la Deuda Pública	0	0
			Costo por Coberturas	0	0
			Apoyos Financieros	0	0
			Otros Gastos y Pérdidas	25,759.98	29,490.07
			Estimaciones, Depreciaciones, Deterioros, Obsolescencia y Amortizaciones	25,743.93	29,101.57
			Provisiones	0	0
			Disminución de Inventarios	0	0
			Aumento por Insuficiencia de Estimaciones por Pérdida o Deterioro y Obsolescencia	0	0
			Aumento por Insuficiencia de Provisiones	0	0
			Otros Gastos	16.05	388.50
			Inversión Pública	0.00	162,632.00
			Inversión Pública no Capitalizable	0.00	162,632.00
			<b>Total de Gastos y Otras Pérdidas</b>	<b>2,654,680.62</b>	<b>3,096,399.79</b>
			<b>Resultados del Ejercicio (Ahorro/Desahorro)</b>	<b>7,808,727.58</b>	<b>11,024,876.25</b>

Bajo protesta de decir verdad declaramos que los Estados Financieros y sus Notas son razonablemente correctos y responsabilidad del emisor

  
Ing. Víctor Miguel Castillo Espinosa  
Director General del IDEFEY

  
C.P. Carlos David Canto Pacheco  
Director de Administración del IDEFEY

  
C.P. Aline Quinto Castillo  
Jefe de Contabilidad y Administración

**Cuenta Pública 2018**  
**Estado de Actividades**  
 Del 1° de Enero al 30 de Junio de 2018 y 2017  
 (Pesos)


Ente Público: Instituto para el Desarrollo y Certificación de la Infraestructura Física Educativa de Yucatán

Concepto	2018	2017	Concepto	2018	2017
<b>INGRESOS Y OTROS BENEFICIOS</b>			<b>GASTOS Y OTRAS PÉRDIDAS</b>		
Ingresos de la Gestión	0.00	0	Gastos de Funcionamiento	12,871,434.79	13,230,785.41
Impuestos	0.00	0.00	Servicios Personales	10,797,395.60	10,436,470.44
Cuotas y Aportaciones de Seguridad Social	0	0.00	Materiales y Suministros	751,099.11	1,059,982.03
Contribuciones de Mejoras	0	0.00	Servicios Generales	1,322,940.08	1,734,332.94
Derechos	0	0.00	Transferencias, Asignaciones, Subsidios y Otras Ayudas	0	0
Productos de Tipo Corriente	0	0.00	Transferencias Internas y Asignaciones al Sector Público	0	0
Aprovechamientos de Tipo Corriente	0.00	0.00	Transferencias al Resto del Sector Público	0	0
Ingresos por Venta de Bienes y Servicios	0	0.00	Subsidios y Subvenciones	0	0
Ingresos no Comprendidos en las Fracciones de la Ley de Ingresos Causados en Ejercicios Fiscales Anteriores Pendientes de Liquidación o Pago	0	0.00	Ayudas Sociales	0	0
Participaciones, Aportaciones, Transferencias, Asignaciones, Subsidios y Otras Ayudas	42,228,643.39	58,347,949.75	Pensiones y Jubilaciones	0	0
Participaciones y Aportaciones	370,682.39	5,184,395.40	Transferencias a Fideicomisos, Mandatos y Contratos Análogos	0	0
Transferencias, Asignaciones, Subsidios y Otras ayudas	41,857,961.00	53,163,554.35	Transferencias a la Seguridad Social	0	0
Otros Ingresos y Beneficios	236,470.62	415,851.73	Donativos	0	0
Ingresos Financieros	20,704.61	53,892.27	Transferencias al Exterior	0	0
Incremento por Variación de Inventarios	0	0.00	Participaciones y Aportaciones	2,190,745.42	1,776,419.55
Disminución del Exceso de Estimaciones por Pérdida o Deterioro u Obsolescencia	0	0.00	Participaciones	0	0
Disminución del Exceso de Provisiones	0	0.00	Aportaciones	0	0
Otros Ingresos y Beneficios Varios	215,766.01	361,959.46	Convenios	2,190,745.42	1,776,419.55
<b>Total de Ingresos y Otros Beneficios</b>	<b>42,465,114.01</b>	<b>58,763,801.48</b>	Intereses, Comisiones y Otros Gastos de la Deuda Pública	0	0
			Intereses de la Deuda Pública	0	0
			Comisiones de la Deuda Pública	0	0
			Gastos de la Deuda Pública	0	0
			Costo por Coberturas	0	0
			Apoyos Financieros	0	0
			Otros Gastos y Pérdidas	157,806.20	181,819.07
			Extraordinarias	155,977.85	178,937.03
			Estimaciones, Depreciaciones, Deterioros, Obsolescencia y Amortizaciones	0	0
			Provisiones	0	0
			Disminución de Inventarios	0	0
			Aumento por Insuficiencia de Estimaciones por Pérdida o Deterioro u Obsolescencia	0	0
			Aumento por Insuficiencia de Provisiones	0	0
			Otros Gastos	1,828.35	2,882.04
			Inversión Pública	0.00	162,632.00
			Inversión Pública no Capitalizable	0.00	162,632.00
			<b>Total de Gastos y Otras Pérdidas</b>	<b>15,219,986.41</b>	<b>15,351,656.03</b>
			<b>Resultados del Ejercicio</b>	<b>27,245,127.60</b>	<b>43,412,145.45</b>

Bajo protesta de decir verdad declaramos que los Estados Financieros y sus Notas son razonablemente correctos y responsabilidad del emisor

  
 Ing. Víctor Miguel Castillo Espinosa  
 Director General del IDEFEY

  
 C.P. Carlos David Cento Pacheco  
 Director de Administración del IDEFEY

  
 C.P. Alina Quinto Castillo  
 Jefe de Contabilidad y Administración



Cuenta Pública 2018  
Estado de Variación en la Hacienda Pública  
Del 1° de Junio al 30 de Junio de 2018  
(pesos)

Ente Público: Instituto para el Desarrollo y Certificación de la Infraestructura Física Educativa de Yucatán

Concepto	Hacienda Pública/ Patrimonio Contribuido	Hacienda Pública/ Patrimonio Generado de Ejercicios Anteriores	Hacienda Pública/ Patrimonio Generado del Ejercicio	Exceso o Insuficiencia en la Actualización de la Hacienda Pública/ Patrimonio	TOTAL
Hacienda Pública / Patrimonio Contribuido Neto de 2017	12,006,941.49	-	-	-	12,006,941.49
Aportaciones	12,006,941.49	-	-	-	12,006,941.49
Donaciones de Capital	-	-	-	-	-
Actualización de la Hacienda Pública/ Patrimonio	-	-	-	-	-
Hacienda Pública / Patrimonio Generado Neto de 2017	-	157,409,502.37	193,843,700.25	-	351,253,202.62
Resultados del Ejercicio (Ahorro/Desahorro)	-	157,409,502.37	193,843,700.25	-	351,253,202.62
Resultados de Ejercicios Anteriores	-	157,409,502.37	-	-	157,409,502.37
Revalúos	-	-	-	-	-
Reservas	-	-	-	-	-
Rectificaciones de Resultados de Ejercicios Anteriores	-	18,423,563.52	-	-	18,423,563.52
Exceso o Insuficiencia en la Actualización de la Hacienda Pública / Patrimonio Neto de 2017	-	-	-	-	-
Resultado por Posición Monetaria	-	-	-	-	-
Resultado por Tenencia de Activos no Monetarios	-	-	-	-	-
Hacienda Pública / Patrimonio Neto Final de 2017	12,006,941.49	138,985,938.85	193,843,700.25	-	363,280,144.11
Cambios en la Hacienda Pública/ Patrimonio Neto del Ejercicio 2018	-	-	-	-	-
Aportaciones	-	-	-	-	-
Donaciones de Capital	-	-	-	-	-
Actualización de la Hacienda Pública/ Patrimonio	-	-	-	-	-
Variaciones de la Hacienda Pública / Patrimonio Generado Neto de 2018	-	117,078,995.08	166,598,572.85	-	49,519,577.93
Resultados del Ejercicio (Ahorro/Desahorro)	-	117,078,995.08	166,598,572.85	-	49,519,577.93
Resultados de Ejercicios Anteriores	-	-	27,245,127.60	-	27,245,127.60
Revalúos	-	-	193,843,700.25	-	193,843,700.25
Reservas	-	-	-	-	-
Rectificaciones de Resultados de Ejercicios Anteriores	-	-	-	-	-
Cambios en el Exceso o Insuficiencia en la Actualización de la Hacienda Pública / Patrimonio Neto de 2018	-	-	-	-	-
Resultado por Posición Monetaria	-	-	-	-	-
Resultado por Tenencia de Activos no Monetarios	-	-	-	-	-
Hacienda Pública / Patrimonio Neto Final de 2018	12,006,941.49	256,064,933.93	27,245,127.60	-	289,317,003.02

Bajo protesta de decir verdad declaramos que los Estados Financieros y sus Notas son razonablemente correctos y responsabilidad del emisor

Ing. Víctor Miguel Castillo Espinosa  
Director General del IDEFEY

C.P. Carlos David Canto Pacheco  
Director de Administración del IDEFEY


C.P. Alina Quinto Castillo  
Jefe de Contabilidad y Administración

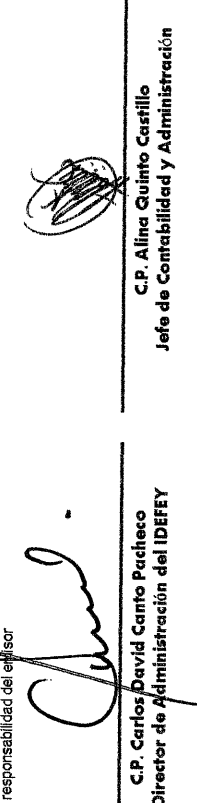
Cuenta Pública 2018  
Estado de Cambios en la Situación Financiera  
Al 30 de Junio de 2018

Ente Público: Instituto para el Desarrollo y Certificación de la Infraestructura Física Educativa de Yucatán  
(Pesos)

Concepto	Origen	Aplicación	Concepto	Origen	Aplicación
<b>ACTIVO</b>					
Activo Circulante	63,498,308.73	202,236,136.62	PASIVO	191,754,427.85	3,498,022.39
Efectivo y Equivalentes			Pasivo Circulante	191,754,427.85	3,498,022.39
Derechos a Recibir Efectivo o Equivalentes	46,837,908.39		Cuentas por Pagar a Corto Plazo		
Derechos a Recibir Bienes o Servicios Inventariados		8,431.83	Documentos por Pagar a Corto Plazo		
Almacenes		7,248,935.70	Porción a Corto Plazo de la Deuda Pública a Largo Plazo		
Estimación por Pérdida o Deterioro de Activos Circulantes	16,505,422.49		Títulos y Valores a Corto Plazo		
Otros Activos Circulantes			Pasivos Diferidos a Corto Plazo		
Activo No Circulante	155,977.85	183,664,498.12	Fondos y Bienes de Terceros en Garantía y/o Administración a Corto Plazo	191,754,427.85	
Inversiones Financieras a Largo Plazo			Provisiones a Corto Plazo		
Derechos a Recibir Efectivo o Equivalentes a Largo Plazo		11,314,270.97	Otros Pasivos a Corto Plazo		
Bienes Inmuebles, Infraestructura y Construcciones en Proceso			<b>Pasivo No Circulante</b>		
Bienes Muebles	33,631.19		Cuentas por Pagar a Largo Plazo		
Activos Intangibles			Documentos por Pagar a Largo Plazo		
Depreciación, Deterioro y Amortización Acumulada de Bienes	122,346.66		Deuda Pública a Largo Plazo		
Activos Diferidos			Pasivos Diferidos a Largo Plazo		
Estimación por Pérdida o Deterioro de Activos no Circulantes			Fondos y Bienes de Terceros en Garantía y/o en Administración a Largo Plazo		
Otros Activos no Circulantes			Provisiones a Largo Plazo		
				117,078,995.08	166,598,572.65
			<b>HACIENDA PÚBLICA/ PATRIMONIO</b>		
			Hacienda Pública/Patrimonio Contribuido		
			Aportaciones		
			Donaciones de Capital		
			Actualización de la Hacienda Pública / Patrimonio		
			Hacienda Pública/Patrimonio Generado	117,078,995.08	166,598,572.65
			Resultados del Ejercicio (Ahorro / Desahorro)		
			Resultados de Ejercicios Anteriores		166,598,572.65
			Revalúos		
			Reservas	117,078,995.08	
			Rectificaciones de Resultados de Ejercicios Anteriores		
			Exceso o Insuficiencia en la Actualización de la Hacienda Pública/Patrimonio		
			Resultado por Posición Monetaria		
			Resultado por Tenencia de Activos no Monetarios		

Bajo protesta de decir verdad declaramos que los Estados Financieros y sus Notas son razonablemente correctos y responsabilidad del emisor

  
Instituto para el Desarrollo y Certificación de la Infraestructura Física Educativa de Yucatán  
Director General del IDEFEY

  
C.P. Carlos David Carrizo Pacheco  
Director de Administración del IDEFEY


  
C.P. Alina Quinto Castillo  
Jefe de Contabilidad y Administración


Cuenta Pública 2018  
Estado de Flujos de Efectivo  
Del 1° de Junio al 30 de Junio de 2018 y 2017  
(Pesos)


Instituto para el Desarrollo y Certificación de la Infraestructura Física Educativa de Yucatán

	2018	2017	Concepto	2018	2017
<b>Flujos de Efectivo de las Actividades de Operación</b>					
<b>Origen</b>					
Impuestos	42,465,114.01	58,783,801.48	Flujos de Efectivo de las Actividades de Inversión		
Cuotas y Aportaciones de Seguridad Social	-	0.00	Origen	33,631.19	26,006,753.51
Contribuciones de mejoras	-	0.00	Bienes Inmuebles, Infraestructura y Construcciones en Proceso	0.00	26,006,753.51
Derechos	-	0.00	Bienes Muebles	33,631.19	0.00
Productos de Tipo Corriente	-	0.00	Otros Orígenes de Inversión	0.00	0.00
Aprovechamientos de Tipo Corriente	-	0.00	Aplicación	88,078,976.14	158,808,921.48
Ingresos por Venta de Bienes y Servicios	-	0.00	Bienes Inmuebles, Infraestructura y Construcciones en Proceso	11,314,270.97	0.00
Ingresos no Comprendidos en las Fracciones de la Ley de Ingresos Causados en	-	0.00	Bienes Muebles	0.00	37,435.14
Fracciones Fiscales Anteriores Pendientes de Liquidación o Pagan	-	0.00	Otras Aplicaciones de Inversión	76,764,705.17	158,771,486.34
Participaciones y Aportaciones	370,682.38	5,184,385.40	Flujos Netos de Efectivo por Actividades de Inversión	-88,045,344.95	0
Transferencias, Asignaciones y Subsidios y Otras ayudas	41,857,981.00	53,163,584.35			
Otros Orígenes de Operación	239,470.62	415,851.73			
<b>Aplicación</b>			<b>Flujo de Efectivo de las Actividades de Financiamiento</b>		
Servicios Personales	15,219,986.41	15,351,686.03	Origen	188,256,405.46	101,624,962.25
Materiales y Suministros	10,797,365.60	10,436,470.44	Endeudamiento Neto	0.00	0.00
Servicios Generales	751,099.11	1,059,982.03	Interno	0.00	0.00
Transferencias Internas y Asignaciones al Sector Público	1,322,940.08	1,734,332.94	Externo	0.00	0.00
Transferencias al resto del Sector Público	-	0.00	Disminución de Activos Financieros	0.00	0.00
Subsidios y Subvenciones	-	0.00	Incremento de Otros Pasivos	188,256,405.46	101,624,962.25
Ayudas Sociales	-	0.00	Aplicación	174,294,096.50	63,612,340.80
Pensiones y Jubilaciones	-	0.00	Servicios de la Deuda	0.00	0.00
Transferencias a Fideicomisos, Mandatos y Contratos Análogos	-	0.00	Interno	0.00	0.00
Transferencias a la Seguridad Social	-	0.00	Externo	0.00	0.00
Donativos	-	0.00	Incremento de Activos Financieros	174,294,096.50	63,612,340.80
Transferencias al Exterior	-	0.00	Disminución de Otros Pasivos	0.00	0.00
Participaciones	-	0.00	Flujos netos de Efectivo por Actividades de Financiamiento	13,982,308.86	38,012,621.65
Aportaciones	-	0.00			
Convenios	2,190,745.42	1,776,419.55			
Otros Aplicaciones de Operación	157,806.20	344,451.07			
<b>Flujos Netos de Efectivo por Actividades de Operación</b>	<b>27,245,127.80</b>	<b>43,412,145.45</b>	<b>Incremento/Disminución Neta en el Efectivo y Equivalentes al Efectivo</b>	<b>-46,837,908.39</b>	<b>-51,377,400.87</b>
			<b>Efectivo y Equivalentes al Efectivo al Inicio del Ejercicio</b>	<b>79,132,315.37</b>	<b>127,649,137.67</b>
			<b>Efectivo y Equivalentes al Efectivo al final del Ejercicio</b>	<b>32,294,406.88</b>	<b>76,271,736.80</b>

Bajo protesta de decir verdad declaramos que los Estados Financieros y sus Notas son razonablemente correctos y responsabilidad del emisor

  
Ing. Víctor Miguel Castillo Espinosa  
Director General del IDFEY

  
C.P. Carlos David Canto Pacheco  
Director de Administración del IDFEY

  
C.P. Alina Quinto Castillo  
Jefe de Contabilidad y Administración

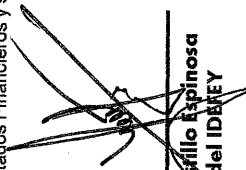
Cuenta Pública 2018  
Estado Analítico del Activo  
Del Del 1º de Junio al 30 de Junio de 2018  
(Pesos)


Instituto para el Desarrollo y Certificación de la Infraestructura Física Educativa de Yucatán


Ente Público:

Concepto	Saldo Inicial: 1	Cargos del Periodo 2	Abonos del Periodo 3	Saldo Final 4=(1+2-3)	Variación del Periodo (4-1)
<b>ACTIVO</b>					
<b>Activo Circulante</b>	529,439,591.16	59,217,671.54	45,996,386.63	542,660,876.07	13,221,284.91
Efectivo y Equivalentes	36,994,771.87	28,990,426.63	33,690,791.52	32,294,406.98	4,700,364.89
Derechos a Recibir Efectivo o Equivalentes	34,012.79	10,461,666.00	10,463,666.00	32,012.79	2,000.00
Derechos a Recibir Bienes o Servicios Inventarios	19,478,507.39	3,012,611.59	294,989.47	22,196,129.51	2,717,622.12
Almacenes	2,953,899.29	802,734.20	1,546,939.64	2,209,693.85	744,205.44
Estimación por Pérdida o Deterioro de Activos Circulantes	-	-	-	-	-
Otros Activos Circulantes	469,978,399.82	15,950,233.12	-	485,928,632.94	15,950,233.12
<b>Activo No Circulante</b>	313,999,454.98	62,916,719.94	109,395,884.19	287,520,290.73	46,479,164.25
Inversiones Financieras a Largo Plazo	-	-	-	-	-
Derechos a Recibir Efectivo o Equivalentes a Largo Plazo	-	-	-	-	-
Bienes Inmuebles, Infraestructura y Construcciones en Proceso	297,545,854.75	62,916,719.94	109,370,140.26	251,092,434.43	46,453,420.32
Bienes Muebles	4,240,816.77	-	-	4,240,816.77	-
Activos Intangibles	156,853.11	-	-	156,853.11	-
Depreciación, Deterioro y Amortización Acumulada de Bienes Activos Diferidos	3,387,345.66	-	25,743.93	3,413,089.59	25,743.93
Estimación por Pérdida o Deterioro de Activos no Circulantes	-	-	-	-	-
Otros Activos no Circulantes	15,443,276.01	-	-	15,443,276.01	-
<b>TOTAL DEL ACTIVO</b>	843,439,046.14	122,134,391.48	155,392,270.82	810,181,166.80	33,257,876.34

Bajo protesta de decir verdad declaramos que los Estados Financieros y sus Notas son razonablemente correctos y responsabilidad del emisor

  
Ing. Víctor Miguel Castillo Espinosa  
Director General del IDEFEY

  
C.P. Carlos David Canto Pacheco  
Director de Administración del IDEFEY

  
C.P. Alina Quinto Castillo  
Jefe de Contabilidad y Administración


Cuenta Pública 2018  
Estado Analítico del Activo  
Del 1o Enero al 30 de Junio de 2018  
(Pesos)


Instituto para el Desarrollo y Certificación de la Infraestructura Física Educativa de Yucatán


Ente Público:

Concepto	Saldo Inicial 1	Cargos del Periodo 2	Abonos del Periodo 3	Saldo Final 4 = (1+2-3)	Variación del Periodo (4-1)
<b>ACTIVO</b>					
Activo Circulante	529,439,591.16	59,217,671.54	45,996,396.63	542,660,876.07	13,221,284.91
Efectivo y Equivalentes	36,994,771.87	28,990,426.63	33,690,791.52	32,294,406.98	4,700,364.89
Derechos a Recibir Efectivo o Equivalentes	34,012.79	10,461,666.00	10,463,666.00	32,012.79	2,000.00
Derechos a Recibir Bienes o Servicios	19,478,507.39	3,012,611.59	294,989.47	22,196,129.51	2,717,622.12
Inventarios	-	-	-	-	-
Airracenes	2,953,899.29	802,734.20	1,546,939.64	2,209,693.85	744,205.44
Estimación por Pérdida o Deterioro de Activos Circulantes	-	-	-	-	-
Otros Activos Circulantes	469,978,399.82	15,950,233.12	-	485,928,632.94	15,950,233.12
Activo No Circulante	313,999,454.98	62,916,719.94	109,395,884.19	267,520,290.73	46,479,164.25
Inversiones Financieras a Largo Plazo	-	-	-	-	-
Derechos a Recibir Efectivo o Equivalentes a Largo Plazo	-	-	-	-	-
Bienes Inmuebles, Infraestructura y Construcciones en Proceso	297,545,854.75	62,916,719.94	109,370,140.26	251,092,434.43	46,453,420.32
Bienes Muebles	4,240,816.77	-	-	4,240,816.77	-
Activos Intangibles	156,853.11	-	-	156,853.11	-
Depreciación, Deterioro y Amortización Acumulada de Bienes	3,387,345.66	-	25,743.93	3,413,089.59	25,743.93
Activos Diferidos	-	-	-	-	-
Estimación por Pérdida o Deterioro de Activos no Circulantes	-	-	-	-	-
Otros Activos no Circulantes	15,443,276.01	-	-	15,443,276.01	-
<b>TOTAL DEL ACTIVO</b>	<b>843,439,046.14</b>	<b>122,134,391.48</b>	<b>155,392,270.82</b>	<b>810,181,166.80</b>	<b>33,257,879.34</b>

Bajo protesta de decir verdad declaramos que los Estados Financieros y sus Notas son razonablemente correctos y responsabilidad del emisor

  
Ing. Miguel Castillo Espinosa  
Director General del IDEFEY

  
C.P. Carlos David Canto Pacheco  
Director de Administración del IDEFEY

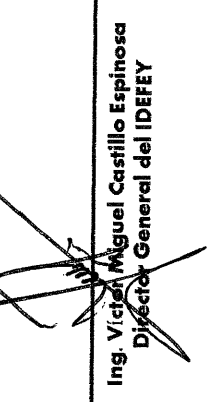
  
C.P. Alina Quinto Castillo  
Jefe de Contabilidad y Administración


Cuenta Pública 2018  
 Estado Analítico de la Deuda y Otros Pasivos  
 Del 1° de Junio al 30 de Junio de 2018  
 (Pesos)


Ente Público: Instituto para el Desarrollo y Certificación de la Infraestructura Física Educativa de Yucatán

Denominación de las Deudas	Moneda de Contratación	Institución o País Acreedor	Saldo Inicial del Periodo	Saldo Final del Periodo
<b>DEUDA PÚBLICA</b>				
<b>Deuda Interna</b>				
Corto Plazo				
Instituciones de Crédito			0	0
Títulos y Valores			0	0
Arrendamientos Financieros			0	0
<b>Deuda Externa</b>				
Organismos Financieros Internacionales			0	0
Deuda Bilateral			0	0
Títulos y Valores			0	0
Arrendamientos Financieros			0	0
<b>Subtotal a Corto Plazo</b>			<b>0</b>	<b>0</b>
<b>Deuda Interna</b>				
Largo Plazo				
Instituciones de Crédito			0	0
Títulos y Valores			0	0
Arrendamientos Financieros			0	0
<b>Deuda Externa</b>				
Organismos Financieros Internacionales			0	0
Deuda Bilateral			0	0
Títulos y Valores			0	0
Arrendamientos Financieros			0	0
<b>Subtotal a Largo Plazo</b>			<b>0</b>	<b>0</b>
<b>Otros Pasivos</b>				
<b>Subtotal a Largo Plazo</b>			<b>0</b>	<b>0</b>
<b>Otros Pasivos</b>			<b>500,206,516.82</b>	<b>514,864,163.78</b>
<b>Total Deuda y Otros Pasivos</b>			<b>500,206,516.82</b>	<b>514,864,163.78</b>

Bajo protesta de decir verdad declaramos que los Estados Financieros y sus Notas son razonablemente correctos y responsabilidad del emisor

  
**Ing. Víctor Miguel Castillo Espinosa**  
 Director General del IDEFEY

  
**C.P. Carlos David Canto Pacheco**  
 Director de Administración del IDEFEY

  
**C.P. Alina Quinto Castillo**  
 Jefe de Contabilidad y Administración

Cuenta Pública 2018  
Estado Analítico de la Deuda y Otros Pasivos  
Del 1o de Enero al 30 de Junio de 2018  
(Pesos)

Ente Público: Instituto para el Desarrollo y Certificación de la Infraestructura Física Educativa de Yucatán

Denominación de las Deudas	Moneda de Contratación	Institución o País Acreditor	Saldo Inicial del Periodo	Saldo Final del Periodo
<b>DEUDA PÚBLICA</b>				
<b>Deuda Interna</b>				
Corto Plazo				
Instituciones de Crédito			0	0
Títulos y Valores			0	0
Arrendamientos Financieros			0	0
<b>Deuda Externa</b>				
Organismos Financieros Internacionales			0	0
Deuda Bilateral			0	0
Títulos y Valores			0	0
Arrendamientos Financieros			0	0
<b>Subtotal a Corto Plazo</b>			0	0
<b>Deuda Interna</b>				
Largo Plazo				
Instituciones de Crédito			0	0
Títulos y Valores			0	0
Arrendamientos Financieros			0	0
<b>Deuda Externa</b>				
Organismos Financieros Internacionales			0	0
Deuda Bilateral			0	0
Títulos y Valores			0	0
Arrendamientos Financieros			0	0
<b>Subtotal a Largo Plazo</b>			0	0
<b>Otros Pasivos</b>				
<b>Total Deuda y Otros Pasivos</b>			326,607,758.32	514,864,163.78
			326,607,758.32	514,864,163.78

Bajo protesta de decir verdad declaramos que los Estados Financieros y sus Notas son razonablemente correctos y responsabilidad del emisor

Ing. Víctor Manuel Castillo Espinosa  
Director General del IDEFEY

C.P. Carlos David Canto Pacheco  
Director de Administración del IDEFEY

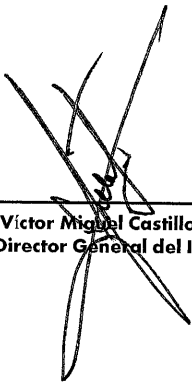
C.P. Alina Quinto Castillo  
Jefe de Contabilidad y Administración

Cuenta Pública 2018  
Informe de Pasivos Contingentes  
Al 30 de Junio de 2018

Ente Público: Instituto para el Desarrollo y Certificación de la Infraestructura Física Educativa de Yucatán


ESTE INSTITUTO NO CUENTA CON PASIVOS CONTINGENTES, POR LO TANTO NO APLICA PRESENTAR INFORMACIÓN ALGUNA.

Bajo protesta de decir verdad declaramos que los Estados Financieros y sus notas, son razonablemente correctos y son responsabilidad del emisor




---

Ing. Víctor Miguel Castillo Espino  
Director General del IDEFEY



---

C.P. Carlos David Canto Pacheco  
Director de Administración del IDEFEY



---

C.P. Alina Quinto Castillo  
Jefe de Contabilidad y  
Administración





**IDEFEY**

Instituto para el Desarrollo y Certificación  
de la Infraestructura Física Educativa de Yucatán  
Comprometidos con tu bienestar  
2012 - 2018

## NOTAS DE GESTIÓN ADMINISTRATIVA

### **Autorización e Historia**

El Instituto para el Desarrollo y Certificación de la Infraestructura Física Educativa de Yucatán es un Organismo Público Descentralizado del Gobierno del Estado, con personalidad jurídica y patrimonios propios tal como se indica en el Decreto de su creación número 142 de fecha 1 de diciembre de 2008, mismo que entra en vigor a partir del 1 de enero de 2009, señalando en el artículo Transitorio Noveno que: " Los bienes muebles, los inmuebles, y los recursos humanos y financieros con que actualmente cuenta el Instituto para la Construcción, Equipamiento, Mantenimiento y Rehabilitación de Escuelas del Estado de Yucatán (ICEMAREY), *pasaran a formar parte*, para todos los efectos a que hubiere lugar, del patrimonio del Instituto para el Desarrollo y Certificación de la Infraestructura Física Educativa de Yucatán(IDEFEY)".

### **Organización y Objeto Social**

El Instituto tiene como objetivo:

I.- Ejecutar la construcción, equipamiento, mantenimiento, rehabilitación, refuerzo, reconstrucción y habilitación de inmuebles e instalaciones destinados al servicio de la educación, acorde con las propuestas que le señalen la Secretaría de Educación del Estado, los municipios y los particulares, en todos sus niveles, con base a las políticas que para el logro de los objetivos y prioridades del plan estatal de desarrollo establezca el titular del poder ejecutivo del estado, por conducto de la secretaría de educación, incorporándolos a los objetivos y prioridades de la planeación nacional. Buscando siempre la óptima utilización de los espacios educativos.

II.-Organizar dirigir y llevar a cabo los programas y obras para la construcción, equipamiento, mantenimiento, rehabilitación, reforzamiento, reconstrucción y habilitación de la infraestructura física educativa en todos los niveles educativos del estado con apego a las políticas y prioridades del Plan Estatal de Desarrollo, con el concurso de la Secretaría de Educación del Estado y a las normas técnico –administrativas que para tal efecto emita el Instituto Nacional de la Infraestructura Física Educativa.

III.-Ser la Instancia rectora con la capacidad normativa, de consultoría y certificación de la calidad de la infraestructura física educativa en todos los niveles educativos del Estado, su reglamento, el Decreto de creación y demás disposiciones legales aplicables.

IV.-Establecer y aplicar los lineamientos necesarios para que la infraestructura física educativa del Estado cumpla con los requisitos de calidad, seguridad, funcionalidad, oportunidad, equidad, sustentabilidad y pertinencia de acuerdo a la Ley General de la Infraestructura Física Educativa programas educativos estatales, regionales y nacionales, políticas y lineamientos del Poder Ejecutivo del Estado y demás disposiciones legales aplicables.

IV.-Previo convenio de coordinación con los ayuntamientos, asesorar y ofrecer apoyo técnico a las administraciones municipales para la construcción de sus propios espacios educativos, de conformidad con los criterios señalados en el Decreto de creación y demás disposiciones legales aplicables.

### **Bases de Preparación de los Estados Financieros**

Los Estados Financieros han sido preparados en cumplimiento y de conformidad con la Ley General de Contabilidad Gubernamental publicada en el Diario Oficial de la Federación del 31 de Diciembre de 2008 y los



**IDEFEY**

Instituto para el Desarrollo y Certificación  
de la Infraestructura Física Educativa de Yucatán  
Comprometidos con tu bienestar  
2012 - 2018

documentos publicados por el CONAC, los cuales tienen como propósito establecer la obligatoriedad de los criterios generales que rigen la armonización de la presupuestación de la contabilidad gubernamental y la emisión de información financiera de los entes públicos.

Lo anterior para efecto de suministrar información acerca de la situación financiera, los resultados de gestión los flujos de efectivo acontecidos y sobre el ejercicio de la Ley de Ingresos y del Presupuesto de Egresos.

#### **Políticas de Contabilidad Significativas**

A partir de la entrada en vigor de la normativa señalada por CONAC, el registro de obras en proceso se realiza afectándose la Cuenta Construcciones en Proceso en Bienes de Dominio Público, al término de esta ,se procede a realizar el traspaso a la cuenta de Infraestructura , conforme a verificación de existencia de Acta de Entrega-Recepción de la Obra, y con la afectación a la cuenta de Resultados de Ejercicios Anteriores si corresponde a Recursos de Ejercicios Anteriores y a la cuenta de Resultados (Inversión Pública Cuenta 5600), si corresponde a Recursos del Ejercicio en Curso.

Se realizó el Dictamen 2016, por el Despacho Zapata Denis con la finalidad de dar una mejor presentación y revelación de la información plasmada en los estados financieros y contar con información confiable, oportuna y veraz para la toma de decisiones.

#### **Proceso de Mejora**

El Instituto ha implementado procesos de mejora continua en cada una de las direcciones que conforman su estructura orgánica, para efecto de dar cumplimiento en tiempo y en estricto apego a lo señalado por la normatividad vigente, mediante la capacitación al personal, reestructura en los flujos de información, sistemas, mayores controles de verificación en toda la documentación que soporta cada una de las obras, que como organismo ejecutor efectúa. Cabe señalar que en la elaboración de los Estados Financieros, se han realizado adecuaciones para identificar con mayor claridad los conceptos que los conforman, a efecto de que cada vez se cuente con una mejor clasificación y estemos en condiciones de cumplir con la normatividad señalada por el CONAC.

#### **Responsabilidad Sobre la Presentación Razonable de los Estados Financieros**

Se da cumplimiento a lo señalado incluyendo en cada una de las páginas que conforman el legajo de estados financieros, la rúbrica y la leyenda que a la letra dice: "Bajo protesta de decir verdad declaramos que los Estados Financieros y sus notas, son razonablemente correctos y son responsabilidad del emisor".

**IDEFEY**

Instituto para el Desarrollo y Certificación  
de la Infraestructura Física Educativa de Yucatán  
Comprometidos con tu bienestar  
2012 - 2018

**NOTAS A LOS ESTADOS FINANCIEROS  
AL 30 DE JUNIO DE 2018**

**NOTAS DE DESGLOSE**

**NOTAS AL ESTADO DE SITUACIÓN FINANCIERA**

**ACTIVO**

• **Efectivo y Equivalentes**

El Instituto para el Desarrollo y Certificación de la Infraestructura Física Educativa de Yucatán cuenta con dos fondos fijos, para operaciones, cuyo objetivo es cubrir los gastos menores que por la operación se presenten, cumpliendo la normativa y lineamientos para este rubro.

Fondo Fijo:

Dirección Administrativa (Jefatura de Finanzas y Control Presupuestal) \$ 7,000.00

Dirección Administrativa (Jefatura de Servicios Generales) \$7,000.00

El monto de bancos al cierre del período es por \$ **25, 880,574.53** se manifiesta que los saldos bancarios han sido debidamente conciliados al cierre del mes de Junio, dicho saldo está integrado como sigue:

SALDO CONTABLE BANCOS AL 30 DE JUNIO DE 2018		
Nombre y Número de Cuenta Bancaria		%
Programas Anteriores a 2012	1,616.53	0.01%
Programas 2013	817,340.27	3.16%
Programas 2014	664,578.71	2.57%
Programas 2015	12,030,753.29	46.49%
Programas 2016	597,117.20	2.31%
Programas 2017	2,873,248.72	11.10%
Programas 2018	7,126,888.53	27.54%
Gastos Cuenta Corriente	1,769,031.28	6.84%
<b>TOTAL</b>	<b>25,880,574.53</b>	<b>100%</b>

SALDO CONTABLE BANCOS AL 30 DE JUNIO DE 2018			
Nombre y Número de Cuenta Bancaria	Saldo contable		%
Programas Anteriores a 2012		1,616.53	0.01%
#3634 Mejores Espacios Educ 2008 Scotia	1.27		
#17001627716 Ampliacion Educ 2008 Inverlat	507.30		
#9983 Convenio Rio Lagartos 2011 Bmx	1,107.68		
#2268 Sep-CFE 2012 Interacciones	0.28		
Programas 2013		817,340.27	3.16%
#0521 Fam Básica 2013 Santander	67,512.37		
#2630 UPN Peto 2013 Santander	33,417.26		



# IDEFEY

Instituto para el Desarrollo y Certificación  
de la Infraestructura Física Educativa de Yucatán  
Comprometidos con tu bienestar  
2012 - 2018

#2644 UPN Valladolid 2013 Santander	13,828.89		
#4113 INIFED Scotiabank 2013	159.67		
#4121 Gastos de Sup Esc Dig 2013 Scotiabank	201.44		
#4701 Fam Superior 2013 Santander	9,052.38		
#6232 Paoe Tecnologicos 2013	80,378.78		
#6259 EMS 2013 Scotiabank	33.71		
#8347 Idefey Recursos Años Anteriores	573,735.23		
#8437 ITS Motul PAOE 2013	30,314.46		
#9147 Cluster de Tecnologias 2013 Scotiabank	8,706.08		
<b>Programas 2014</b>		<b>664,578.71</b>	<b>2.57%</b>
#0298 APOFINEX EMS 2014 Scotiabank	621,196.44		
#1609 Diagnosticos INIFED 2014	198.23		
#4445 GI Peoe EMSS 2014 Scotiabank	41,072.89		
#6380 Escuelas de Excelencia 2014 Scotiabank	345.07		
#6399 Rec Prop Inst Tecnol de Valladolid Scotia	1,672.88		
#7971 Gastos de Supervision Escuelas Digna 2014	93.20		
<b>Programas 2015</b>		<b>12,030,753.29</b>	<b>46.49%</b>
#0870 IDEFEY Gtos de Sup Fam Potenciado Santander	4,403,004.93		
#1474 RP Parque Cientifico AC 2015	3,972.71		
#1539 Proexoe 2015 ITS Motul Scotiabank	5,918.07		
#1547 Proexoe 2015 ITS Valladolid Scotiabank	1,822,644.64		
#1679 Programa de la Reforma Educ 2015 Scotiabank	202,157.08		
#1695 Escuelas de Tiempo Completo 2015 Scotiabank	16.24		
#3152 Proexoe 2015 ITS Progreso Scotiabank	3,698,266.76		
#5822 Proexoes 2015 ITM Scotiabank	63,095.75		
#6191 IDEFEY Fam Superior 2015 Santander	3.17		
#6575 Escuelas Dignas 2015	555.82		
#7999 Rec Propios Preparatoria Estatal2 Scotiabank	215.99		
#9472 Contingencias Economicas 2015	1,830,902.13		
<b>Programas 2016</b>		<b>597,117.20</b>	<b>2.31%</b>
#0100 Rec Estatales 2016 Progreso Scotiabank	4,630.08		
#0119 Rec Estatales 2016 Valladolid Scotiabank	653.74		
#0127 Rec Estatales 2016 Motul Scotiabank	205.08		
#0186 Fondo Mixto CONACYT 2016	201,958.90		
#0796 Rec Estatales 2016 Santander	125,608.53		
#4225 Fondo Concursable de Inversion en Infra EMS	264,060.87		
<b>Programas 2017</b>		<b>2,873,248.72</b>	<b>11.10%</b>
#0027 CINVESTAV 2017 Scotiabank	24,455.95		
#0181 Recursos Propios SEGEY 2017	192,526.05		
#2854 Fam Superior 2017 Santander	2,470,998.43		
#5247 Recursos Propios ICATEY 2017 Scotiabank	140,376.35		
#65685 Recursos Propios IYEM 2017 Scotiabank	34,998.21		
#9065 Remanentes FAM 2017 Santander	9,893.73		
<b>Programas 2018</b>		<b>7,126,888.53</b>	<b>27.54%</b>
#1525 APOFINEX no regularizable 2017 Merida	2,606,323.43		
#6990 IDEFEY FAM Basica 2018	31,619.51		

**IDEFEY**

Instituto para el Desarrollo y Certificación  
de la Infraestructura Física Educativa de Yucatán  
Comprometidos con tu bienestar  
2012 - 2018

#7581 APOFINEX no regularizable 2017	4,488,945.59		
<b>Gastos Cuenta Corriente</b>		<b>1,769,031.28</b>	<b>6.84%</b>
#2025 Gasto Corriente 2009 Inverlat	19,608.28		
#5703 Gastos Corriente 2009 Santander	1,055,932.39		
#38748 Provisiones 2004 Bmex	17.83		
#38756 Gto Corriente Bmex	693,472.78		
<b>TOTAL</b>	<b>25,880,574.53</b>	<b>25,880,574.53</b>	<b>100%</b>

- **Derechos a Recibir Efectivo y Equivalentes**

Al cierre del período se tiene un saldo de \$32,012.79 los cuales se integran de la siguiente manera:

Derechos a Recibir Efectivo o Equivalentes		Concepto	Antigüedad	Saldo Contable	%
Cuentas por Cobrar a Corto Plazo	Transferencias por Recibir Cuenta Corriente	#38756 Gto Corriente Bmex	26/12/2017	32,011.00	99.99%
Contribuciones por Recuperar a Corto Plazo	Anticipo de Impuestos	Subsidio al Empleo	15/05/2018	1.79	0.01%
<b>TOTAL</b>				<b>32,012.79</b>	<b>100%</b>

- **Derechos a Recibir Bienes o Servicios**

El saldo al cierre del período de los anticipos es de \$ 22, 196,129.51 que corresponde al monto de anticipos otorgados por concepto de obra y adquisiciones que están pendientes de ser amortizados. Dichos anticipos conforme a los recursos que como organismo ejecutor administra el Instituto y se integra como sigue:

Anticipo a Contratistas	Anticipo por Obras pendiente de Amortizar	%
#0947 Apoyo EMS 2010 Santander	936,037.50	4.22%
#2854 Fam Superior 2017 Santander	623,672.39	2.81%
#4252 Idefey Fam Basica 2012	615.17	0.00%
#4488 Proexoe 2014 Conkal Scotiabank	1,937.41	0.01%
#6115 FAFEF 2016	79,786.35	0.36%
#6990 IDEFEY FAM Basica 2018	17,915,149.38	80.71%
#7581 APOFINEX no regularizable 2017	1,253,925.41	5.65%
#7883 Fise 2015 Scotiabank	34,124.72	0.15%
#9440 Fam Basica 2016 Santander	3,459.15	0.02%
#9500 Fam Superior 2016	333,930.55	1.50%
#9981 FAM Basica 2017 Santander	0.05	0.00%
Anticipo a Contratistas Ejercicios Anteriores	1,013,491.43	4.57%
<b>TOTAL</b>	<b>22,196,129.51</b>	<b>100%</b>



# IDEFEY

Instituto para el Desarrollo y Certificación  
de la Infraestructura Física Educativa de Yucatán  
Comprometidos con tu bienestar  
2012 - 2018

Anticipo a Contratistas	Anticipo por Obras pendiente de Amortizar	
<b>#0947 Apoyo EMS 2010 Santander</b>		<b>936,037.50</b>
'60120001-023-010	845,166.80	
IO-931037999-N100-2012	90,870.70	
<b>#2854 Fam Superior 2017 Santander</b>		<b>623,672.39</b>
IDE-17-OP-049	603,988.36	
IDE-17-OP-046	19,684.03	
<b>#4252 Idefey Fam Basica 2012</b>		<b>615.17</b>
IDE-12-OP-056	615.17	
<b>#4488 Proexoe 2014 Conkal Scotiabank</b>		<b>1,937.41</b>
IO-931037999-N57-2015	1,937.41	
<b>#6115 FAFEF 2016</b>		<b>79,786.35</b>
IDE-16-OP-DIRECTA-044	79,786.35	
<b>#6990 IDEFEY FAM Basica 2018</b>		<b>17,915,149.38</b>
IDE-18-OP-002	2,399,701.77	
IDE-18-OP-003	1,484,991.89	
IDE-18-OP-004	719,450.55	
IDE-18-OP-006	554,991.55	
IDE-18-OP-007	958,489.36	
IDE-18-OP-008	1,082,303.00	
IDE-18-OP-009	3,074,991.93	
IDE-18-OP-010	1,526,517.22	
IDE-18-OP-001	494,938.37	
IDE-18-OP-014	2,039,909.53	
IDE-18-OP-016	724,727.28	
IDE-18-OP-018	292,207.54	
IDE-18-OP-019	243,158.19	
IDE-18-OP-020	839,951.31	
IDE-18-OP-015	1,478,819.89	
<b>#7581 APOFINEX no regularizable 2017</b>		<b>1,253,925.41</b>
LO-931037999-E10-2018	1,253,925.41	
<b>#7883 Fise 2015 Scotiabank</b>		<b>34,124.72</b>
IDE-15-OP-054	34,124.72	
<b>#9440 Fam Basica 2016 Santander</b>		<b>3,459.15</b>
IDE-16-OP-025	3,459.15	
<b>#9500 Fam Superior 2016</b>		<b>333,930.55</b>
LO-931037999-N2-2011	333,930.55	
<b>#9981 FAM Basica 2017 Santander</b>		<b>0.05</b>
IDE-17-OP-029	0.05	
<b>Anticipo a Contratistas Ejercicios Anteriores</b>	<b>1,013,491.43</b>	<b>1,013,491.43</b>
<b>TOTAL</b>	<b>22,196,129.51</b>	<b>22,196,129.51</b>



**IDEFEY**

Instituto para el Desarrollo y Certificación  
de la Infraestructura Física Educativa de Yucatán  
Comprometidos con tu bienestar  
2012 - 2018

• **Almacén**

La cuenta de Almacén de Materiales y Suministros de consumo, refleja un monto de \$ 2,209,693.85 al 30 de Junio de 2018; la cual tiene un método de aleación de costos identificados y se realizan los inventarios físicos con una periodicidad mensual.

Almacén de Materiales y Suministros de Consumo		Saldo Inicial	Entradas	Salidas	Saldo Final
		\$ 2,953,899.29	\$ 802,734.20	\$ 1,546,939.64	\$ 2,209,693.85
<b>Almacén</b>					
<b>Entradas de almacén</b>		\$ 2,953,899.29	\$ 802,734.20	\$ 1,546,939.64	\$ 2,209,693.85
Redes y Asesorías del Mayab	Equipo de Computo	\$ 4,152,557.52	\$ -	\$ -	\$ 4,152,557.52
Equipos Médicos y de Recuperación	Equipos de Rehabilitacion para Cendis	\$ 3,880.00	\$ -	\$ -	\$ 3,880.00
Cia Mueblera Escolar SA de CV	Mobiliario para Jardin de niños, Primarias y Secundarias	\$ 3,432,920.89	\$ -	\$ -	\$ 3,432,920.89
Delgado y Cia SA de CV	Mobiliario para Jardin de niños, Primarias, Secundarias y a	\$ 3,778,467.61	\$ -	\$ -	\$ 3,778,467.61
La Red Corporativo	Equipo de Computo	\$ 5,041,397.72	\$ -	\$ -	\$ 5,041,397.72
AJ Comercializadora del Ste SA de CV	Equipo de Computo	\$ 327,700.00	\$ -	\$ -	\$ 327,700.00
Equipos del Mayab SA de CV	Equipos Diversos	\$ 3,550,547.95	\$ -	\$ -	\$ 3,550,547.95
Lases Computación del Ste SA de CV	Equipo de Computo	\$ 3,213,720.86	\$ -	\$ -	\$ 3,213,720.86
Multiservicio de Comunicación del Ste SA de CV	Proyectors	\$ 528,854.22	\$ -	\$ -	\$ 528,854.22
Equipamiento SA de CV	Equipo de Laboratorio	\$ 220,609.39	\$ -	\$ -	\$ 220,609.39
Productos Metalicos Steele	Mobiliario para Areas de Administración	\$ 67,863.87	\$ -	\$ -	\$ 67,863.87
Fortuna Corporativo de Imp y Exp	Mobiliario Para Escuelas	\$ 94,975.00	\$ -	\$ -	\$ 94,975.00
Grupo Thermoelctrico Península SA de CV	Equipos de Aire Acondicionado	\$ 72,964.00	\$ -	\$ -	\$ 72,964.00
Comercializadora Infinicom S de RL de CV	Equipos de Computo	\$ 53,684.80	\$ -	\$ -	\$ 53,684.80
AG Engineering SA de CV	Equipos Diversos	\$ 4,932,876.06	\$ -	\$ -	\$ 4,932,876.06
Reactivos y Equipos del Ste SA de CV	Equipos de Laboratorios	\$ 110,428.30	\$ -	\$ -	\$ 110,428.30
Merlequipos SA de CV	Equipos de Laboratorios	\$ 1,683,388.98	\$ -	\$ -	\$ 1,683,388.98
Instrumel SA de CV	Equipos de Laboratorios	\$ 2,638,427.66	\$ -	\$ -	\$ 2,638,427.66
Hi-Tec de México SA de CV	Equipo Especializado para tecnologicos	\$ 1,467,887.78	\$ -	\$ -	\$ 1,467,887.78
Thermokold de México SA de CV	Equipos de Aire Acondicionado	\$ 605,848.74	\$ -	\$ -	\$ 605,848.74
Decome SA de CV	Equipos Diversos (impresoras,Proyectors,etc)	\$ 151,545.76	\$ -	\$ -	\$ 151,545.76
Qdesk de México SA de CV	Pupitres Nivel Medio Superior (Conalep)	\$ 332,242.56	\$ -	\$ -	\$ 332,242.56
Cia Distribuidora del Ste SA de CV	Equipos de Laboratorios	\$ 227,934.20	\$ -	\$ -	\$ 227,934.20
Jose Carlos Mena Navarro	Equipos de Computo	\$ 428,359.91	\$ -	\$ -	\$ 428,359.91
Edgar Jesus Morales Ramos	Mobiliario cendis	\$ 52,742.88	\$ -	\$ -	\$ 52,742.88
CME Internacional SA de CV	Mobiliario para Jardin de niños, Primarias y Secundarias	\$ 737,134.76	\$ -	\$ -	\$ 737,134.76
Gama Total SA de CV	Mobiliario para Jardin de niños, Primarias y Secundarias	\$ 7,348.60	\$ -	\$ -	\$ 7,348.60
LARC Industries SA de CV	Mobiliario para Jardin de niños, Primarias y Secundarias	\$ 389,033.55	\$ -	\$ -	\$ 389,033.55
Impulsora Hidraulica	Mantenimiento plantas de Emergencia	\$ 679,980.25	\$ -	\$ -	\$ 679,980.25
Grupo Cruve SA de CV	Mantenimiento plantas de Emergencia	\$ 216,661.09	\$ -	\$ -	\$ 216,661.09
Consultoria y Servicios del Mayab	Mobiliario para Jardin de niños, Primarias y Secundarias	\$ 380,406.92	\$ -	\$ -	\$ 380,406.92
Patricia Urzaiz Suarez	Mantenimiento plantas de Emergencia	\$ 1,516,875.46	\$ 802,734.20	\$ 1,545,628.64	\$ 773,981.02
Stop And Stare Media S.A. de C.V.	Equipo Especializado para tecnologicos	\$ 283,040.00	\$ -	\$ -	\$ 283,040.00
Comsitec SA de CV	Mobiliario para Jardin de niños, Primarias y Secundarias	\$ (0.01)	\$ -	\$ -	\$ (0.01)
Bienes Para Donar	Mobiliario deteriorado	\$ 2,850.22	\$ -	\$ -	\$ 2,850.22
Ejercicios Anteriores Entradas		\$ 10,159,929.77	\$ -	\$ 1,311.00	\$ 10,158,618.77
Ejercicios Anteriores Salidas		\$ -	\$ -	\$ -	\$ 50,800,881.83
<b>TOTAL</b>		\$ -48,591,187.98	\$ -	\$ -	\$ (48,591,187.98)
					\$ 2,209,693.85

• **Obra Pública Transferible**

Como Órgano Ejecutor, el Instituto manifiesta que conforme a lo estipulado en el Manual de Contabilidad Gubernamental y a lo estipulado en las Reglas Específicas de la Valoración del Patrimonio, documento emitido por el Consejo de Armonización Contable, hace observancia de lo que a la letra dice:

Obra Transferible es aquella realizada por un ente público a favor de otro ente público, éstas deberán permanecer como construcciones en proceso hasta concluir la obra, en ese momento con el acta de entrega-recepción como soporte, se deberán reclasificar al activo no circulante que corresponda, se dará de baja el activo, reconociéndose en gastos del período en el caso que corresponda al presupuesto del mismo ejercicio; por lo que se refiere a erogaciones de presupuestos de años anteriores se deberá reconocer en el resultado de ejercicios anteriores.”

### PASIVO

El monto que se adeuda al cierre del periodo es derivado del Concepto de Pago de Obra Pública (anticipos, estimaciones, retenciones para su posterior entero).

Las Cuentas por Pagar a Corto Plazo se integran de la siguiente manera: Proveedores por Pagar a Corto Plazo por \$1,289,796.74, Retenciones y Contribuciones por Pagar a Corto Plazo por \$ 1,095,878.48

Proveedores Por Gastos	Proveedores Por Pagar a CP	%
ISSTEY	4,458.22	0.35%
Publicidad Impresa del Sureste SA de CV	20,167.00	1.56%
Cablemas Telecomunicaciones SA de CV	875.00	0.07%
Secretaría de Administración y Finanzas	105,411.06	8.17%
Juan José Soto Zumárraga	9,686.16	0.75%
Zapata Denis Contadores Públicos SCP	131,196.00	10.17%
Ecoaires SA de CV	18,270.00	1.42%
Jose Juan Fco Tun Cetina	2,030.00	0.16%
QUIMICA BIODEGRADABLE DE MANTENIMIENTO	6,709.12	0.52%
Proveedores Por Adquisición	Proveedores Por Pagar a CP	%
Meriequipos SA de CV	214,922.48	16.66%
Jose Carlos Mena Navarro	-1,197.17	-0.09%
Bajio Tecnologia Industrial SA de CV	-3,127.97	-0.24%
Stop And Stare Media S.A. de C.V.	780,396.84	60.51%
<b>TOTAL</b>	<b>1,289,796.74</b>	<b>100%</b>

Retenciones y Contribuciones por Pagar a C.P.				
Tipo de Impuesto	Monto	Instancia Recaudadora	Periodo	Fecha de Vencimiento
I.S.P.T.	227,319.66	S.H.C.P.	Junio 2018	cada 17 del mes siguiente
'10% ISR Retenido	8,999.94	S.H.C.P.	Junio 2018	cada 17 del mes siguiente
Cuotas Isstey	102,250.72	ISSTEY	Junio 2018	cada quincena del mes
Fonacot	8,263.36	ISSTEY	Junio 2018	cada quincena del mes
Prestamos ISSTEY	38,405.92	ISSTEY	Junio 2018	cada quincena del mes
Retenciones por Atraso por Devolver	403,067.42	No aplica	Junio 2018	al termino en tiempo y forma de la obra contratada
*Retenciones 2 al millar CMIC	34,036.65	CMIC	Junio 2018	al mes inmediato posterior de su retención
*Retenciones 5 al millar SECODAM	273,534.81	SECODAM	Junio 2018	al mes inmediato posterior de su retención
<b>Total</b>	<b>1,095,878.48</b>			



**NOTAS AL ESTADO DE ACTIVIDADES**

- Ingresos de Gestión

En el período Junio de 2018 han sido transferidos Recursos etiquetados como sigue:

Fuente de Financiamiento	Concepto	Monto Ministrado
1	#8756 Subsidio Gasto Corriente	2,102,515.00
18192	#1525 APOFINEX no regularizable 2017 Mérida	2,606,280.00
18192	#7581 APOFINEX no regularizable 2017	5,742,871.00
	<b>Subtotal Ministrado SH</b>	10,451,666.00
<b>Gran Total Ministrado</b>		<b>10,451,666.00</b>

En el periodo de Enero – Junio de 2018 han sido transferidos Recursos etiquetados como sigue:

Fuente de Financiamiento	Concepto	Monto Ministrado
1	#8756 Subsidio Gasto Corriente	11,779,312.00
18192	#1525 APOFINEX no regularizable 2017 Mérida	2,606,280.00
	#6990 IDEFEY FAM Basica 2018	21,729,498.00
18192	#7581 APOFINEX no regularizable 2017	5,742,871.00
	<b>Subtotal Ministrado SH</b>	41,857,961.00
Otras Fuentes de Financiamiento	Concepto	Monto Ministrado
Convenio	#1679 Programa de la reforma Educ 2015 Scotiabank	370,682.39
	<b>Subtotal Ministrado Otras Fuentes</b>	370,682.39
<b>Gran Total Ministrado</b>		<b>42,228,643.39</b>

- Gastos y Otras Pérdidas

Los gastos han sido registrados conforme al acuerdo que establece la Clasificación por Objeto del Gasto del Estado de Yucatán, en apego a capítulo, conceptos, partidas genéricas y específicas establecidas. En el período el presupuesto ejercido es por \$ **2,654,680.62**

**IDEFEY**

Instituto para el Desarrollo y Certificación  
de la Infraestructura Física Educativa de Yucatán  
Comprometidos con tu bienestar  
2012 - 2018

**NOTAS AL ESTADO DE VARIACIONES EN LA HACIENDA PUBLICA/PATRIMONIO**

- Saldo neto de las variaciones entre las fechas de inicio y cierre del periodo.

<b>Variaciones en la Hacienda Pública</b>	
Hacienda Pública/Patrimonio Contribuido	12,006,941.49
Hacienda Pública/Patrimonio Generado de Ejercicios Anteriores	256,064,933.93
Hacienda Pública/Patrimonio Generado del Ejercicio	27,245,127.60
<b>Saldo Neto en la Hacienda Pública / Patrimonio 2018</b>	<b>295,317,003.02</b>

**CONCILIACIONES ENTRE LOS INGRESOS PRESUPUESTARIOS Y CONTABLES, ASÍ COMO ENTRE LOS EGRESOS PRESUPUESTARIOS Y GASTOS CONTABLES.**

- Conciliación entre los Ingresos Presupuestarios y Contables.  
Se presenta la conciliación entre los ingresos Presupuestarios y Contables del mes Junio 2018.

<b>Instituto para el Desarrollo y Certificación de la Infraestructura Física Educativa de Yucatán</b> <b>Conciliación entre los Ingresos Presupuestarios y Contables</b> <b>Correspondiente del 01 de Junio al 30 de Junio de 2018</b> <b>(Cifras en pesos)</b>		
<b>1. Ingresos Presupuestarios</b>		<b>10,463,408.20</b>
<b>2. Más ingresos contables no presupuestarios</b>		
Incremento por variación de inventarios		
Disminución del exceso de estimaciones por pérdida o deterioro u obsolescencia		
Disminución del exceso de provisiones		
Otros ingresos y beneficios varios		
<b>Otros ingresos contables no presupuestarios</b>		
<b>3. Menos ingresos presupuestarios no contables</b>		
Productos de capital		
Aprovechamientos capital		
Ingresos derivados de financiamientos		
<b>Otros Ingresos presupuestarios no contables</b>		
<b>4. Ingresos Contables (4 = 1 + 2 - 3)</b>		<b>10,463,408.20</b>

**IDEFEY**

Instituto para el Desarrollo y Certificación  
de la Infraestructura Física Educativa de Yucatán  
Comprometidos con tu bienestar  
2012 - 2018

- Conciliación entre los Egresos Presupuestarios y los Gastos Contables.

Se presenta la conciliación entre los Egresos Presupuestarios y los Gastos Contables del mes de Junio 2018.

<b>Instituto para el Desarrollo y Certificación de la Infraestructura Física Educativa de Yucatán</b> <b>Conciliación entre los Egresos Presupuestarios y los Gastos Contables</b> <b>Correspondiente del 01 de Junio al 30 de Junio de 2018</b>		
<b>1. Total de egresos (presupuestarios)</b>		<b>1,959,166.71</b>
<b>2. Menos egresos presupuestarios no contables</b>		
Mobiliario y equipo de administración		
Mobiliario y equipo educacional y recreativo		
Equipo e instrumental médico y de laboratorio		
Vehículos y equipo de transporte		
Equipo de defensa y seguridad		
Maquinaria, otros equipos y herramientas		
Activos biológicos		
Bienes inmuebles		
Activos intangibles		
Obra pública en bienes propios		
Acciones y participaciones de capital		
Compra de títulos y valores		
Inversiones en fideicomisos, mandatos y otros análogos		
Provisiones para contingencias y otras erogaciones especiales		
Amortización de la deuda pública		
Adeudos de ejercicios fiscales anteriores (ADEFAS)		
Otros Egresos Presupuestales No Contables		
<b>3. Más Gasto Contables No Presupuestales</b>		<b>25,759.98</b>
Estimaciones, depreciaciones, deterioros, obsolescencia y amortizaciones	25,743.93	
Provisiones		
Disminución de inventarios		
Aumento por insuficiencia de estimaciones por pérdida o deterioro u obsolescencia		
Aumento por insuficiencia de provisiones		
Otros Gastos	16.05	
Otros Gastos Contables No Presupuestales		
<b>4. Total de Gasto Contable (4 = 1 - 2 + 3)</b>		<b>1,984,926.69</b>

  
Ing. Víctor Miguel Castillo Espinosa  
Director General del IDEFEY

  
C.P. Carlos David Canto Pacheco  
Director de Administración del IDEFEY


  
C.P. Alina Quinto Castillo  
Encargada de la Jefatura de  
Contabilidad y Administración


Cuenta Pública 2018  
Relación de Esquemas Bursátiles y de Coberturas Financieras  
Al 30 de Junio de 2018

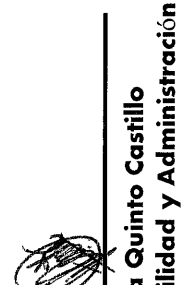
Ente Público: INSTITUTO PARA EL DESARROLLO Y CERTIFICACIÓN DE LA INFRAESTRUCTURA FÍSICA Y EDUCATIVA DE YUCATÁN

« NO APLICA »

Bajo protesta de decir la verdad declaramos que los Estados Financieros y sus notas son razonablemente correctos y responsabilidad del emisor.

  
\_\_\_\_\_  
Ing. Víctor Miguel Castiello Espinosa  
Director General del IDEFEY

  
\_\_\_\_\_  
C.P. Carlos David Canto Pacheco  
Director de Administración del IDEFEY

  
\_\_\_\_\_  
C.P. Alina Quinto Castillo  
Jefe de Contabilidad y Administración

INSTITUTO PARA EL DESARROLLO Y CERTIFICACIÓN DE LA INFRAESTRUCTURA FÍSICA EDUCATIVA DE YUCATÁN

Estado de Situación Financiera Detallado - LDF


Al 31 de Diciembre de 2017 y al 30 de Junio de 2018 (b)


(PESOS)


Concepto (c)	30 de Junio de 2018	31 de Dic de 2017	Concepto (c)	30 de Junio de 2018	31 de Dic de 2017
<b>ACTIVO</b>			<b>PASIVO</b>		
<b>Activo Circulante</b>			<b>Pasivo Circulante</b>		
a. Efectivo y Equivalentes (a=a1+a2+a3+a4+a5+a6+a7)	\$ 32,294,406.98	\$ 79,132,315.37	a. Cuentas por Pagar a Corto Plazo (a=a1+a2+a3+a4+a5+a6+a7+a8+a9)	\$ 9,793,967.33	\$ 13,291,989.72
a1) Efectivo	\$ 18,000.00	\$ 18,000.00	a1) Servicios Personales por Pagar a Corto Plazo	\$ 8,480.00	\$ 1.00
a2) Bancos/Tesorería	\$ 25,880,574.53	\$ 77,331,665.23	a2) Proveedores por Pagar a Corto Plazo	\$ 1,289,796.74	\$ 8,928,189.03
a3) Bancos/Dependencias y Otros			a3) Contratistas por Obras Públicas por Pagar a Corto Plazo	\$ 6,794,048.26	\$ 2,290,872.67
a4) Inversiones Temporales (Hasta 3 meses)			a4) Participaciones y Aportaciones por Pagar a Corto Plazo		
a5) Fondos con Afectación Específica			a5) Transferencias Otorgadas por Pagar a Corto Plazo		
a6) Depósitos de Fondos de Terceros en Garantía y/o Administración	\$ 6,395,832.45	\$ 1,782,650.14	a6) Intereses, Comisiones y Otros Gastos de la Deuda Pública por Pagar a Corto Plazo		
a7) Otros Efectivos y Equivalentes			a7) Retenciones y Contribuciones por Pagar a Corto Plazo	\$ 1,095,878.48	\$ 1,581,181.95
b. Derechos a Recibir Efectivo o Equivalentes (b=b1+b2+b3+b4+b5+b6+b7)	\$ 32,012.79	\$ 23,580.96	a8) Devoluciones de la Ley de Ingresos por Pagar a Corto Plazo		
b1) Inversiones Financieras de Corto Plazo			a9) Otras Cuentas por Pagar a Corto Plazo	\$ 605,763.85	\$ 491,747.07
b2) Cuentas por Cobrar a Corto Plazo	\$ 32,011.00	\$ 23,578.02	b. Documentos por Pagar a Corto Plazo (b=b1+b2+b3)		
b3) Deudores Diversos por Cobrar a Corto Plazo	\$ -	\$ -	b1) Documentos Comerciales por Pagar a Corto Plazo		
b4) Ingresos por Recuperar a Corto Plazo	\$ 1.79	\$ 2.94	b2) Documentos con Contratistas por Obras Públicas por Pagar a Corto Plazo		
b5) Deudores por Anticipos de la Tesorería a Corto Plazo			b3) Otros Documentos por Pagar a Corto Plazo		
b6) Préstamos Otorgados a Corto Plazo			c. Porción a Corto Plazo de la Deuda Pública (c=c1+c2)		
b7) Otros Derechos a Recibir Efectivo o Equivalentes a Corto Plazo			c1) Porción a Corto Plazo de la Deuda Pública		
c. Derechos a Recibir Bienes o Servicios (c=c1+c2+c3+c4+c5)	\$ 22,196,129.51	\$ 14,947,193.81	c2) Porción a Corto Plazo de Arrendamiento Financiero		
c1) Anticipo a Proveedores por Adquisición de Bienes y Prestación de Servicios a Corto Plazo	\$ -	\$ 2,330,192.51	d. Títulos y Valores a Corto Plazo		
c2) Anticipo a Proveedores por Adquisición de Bienes Inmuebles y Muebles a Corto Plazo			e. Pasivos Diferidos a Corto Plazo (e=e1+e2+e3)		
c3) Anticipo a Proveedores por Adquisición de Bienes Intangibles a Corto Plazo			e1) Ingresos Cobrados por Adelantado a Corto Plazo		
c4) Anticipo a Contratistas por Obras Públicas a Corto Plazo	\$ 22,196,129.51	\$ 12,617,001.30	e2) Ingresos Cobrados por Adelantado a Corto Plazo		
c5) Otros Derechos a Recibir Bienes o Servicios a Corto Plazo			e3) Otros Pasivos Diferidos a Corto Plazo		
d. Inventarios (d=d1+d2+d3+d4+d5)			f. Fondos y Bienes de Terceros en Garantía y/o Administración a Corto Plazo (f=f1+f2+f3+f4+f5+f6)	\$ 505,070,196.45	\$ 313,315,768.60
d1) Inventario de Mercancías para Venta			f1) Fondos en Garantía a Corto Plazo		
d2) Inventario de Mercancías Terminadas			f2) Fondos en Administración a Corto Plazo	\$ 505,070,196.45	\$ 313,315,768.60
d3) Inventario de Mercancías en Proceso de Elaboración			f3) Fondos Contingentes a Corto Plazo		
d4) Inventario de Materias Primas, Materiales y Suministros para Producción			f4) Fondos de Fideicomisos, Mandatos y Contratos Análogos a Corto Plazo		
d5) Bienes en Tránsito			f5) Otros Fondos de Terceros en Garantía y/o Administración a Corto Plazo		
e. Almacenes			f6) Valores y Bienes en Garantía a Corto Plazo		
f. Estimaciones por Pérdida o Deterioro de Activos Circulantes (f=f1+f2)	\$ 2,209,693.85	\$ 18,715,116.34	g. Provisiones a Corto Plazo (g=g1+g2+g3)		
f1) Estimaciones para Cuentas Incobrables por Derechos a Recibir Efectivo o Equivalentes	\$ -	\$ -	g1) Provisión para Demandas y Juicios a Corto Plazo		
f2) Estimación por Deterioro de Inventarios			g2) Provisión para Contingencias a Corto Plazo		
g. Otros Activos Circulantes (g=g1+g2+g3+g4)	\$ 485,928,632.94	\$ 302,264,134.82	g3) Otras Provisiones a Corto Plazo		
g1) Valores en Garantía	\$ 199,122.74	\$ 199,122.74	h. Otros Pasivos a Corto Plazo (h=h1+h2+h3)		
g2) Bienes en Garantía (excluye depósitos de fondos)			h1) Ingresos por Clasificar		
g3) Bienes Derivados de Embargos, Decomisos, Aseguramientos y Dación en Pago	\$ 485,729,510.20	\$ 302,065,012.08	h2) Recaudación por Participar		
g4) Adquisición con Fondos de Terceros			h3) Otros Pasivos Circulantes		
<b>IA. Total de Activos Circulantes (IA = a + b + c + d + e + f + g)</b>	\$ 542,660,876.07	\$ 415,082,341.30	<b>IIA. Total de Pasivos Circulantes (IIA = a + b + c + d + e + f + g + h)</b>	\$ 514,864,163.78	\$ 326,607,758.32

<b>Activo No Circulante</b>			<b>Pasivo No Circulante</b>		
a. Inversiones Financieras a Largo Plazo	\$ 251,092,434.43	\$ 239,778,163.46	a. Cuentas por Pagar a Largo Plazo		
b. Derechos a Recibir Efectivo o Equivalentes a Largo Plazo	\$ 4,240,816.77	\$ 4,274,447.96	b. Documentos por Pagar a Largo Plazo		
c. Bienes Inmuebles, Infraestructura y Construcciones en Proceso	\$ 156,853.11	\$ 156,853.11	c. Deuda Pública a Largo Plazo		
d. Bienes Muebles	\$ 3,413,089.59	\$ 3,290,742.93	d. Pasivos Diferidos a Largo Plazo		
e. Activos Intangibles			e. Fondos y Bienes de Terceros en Garantía y/o en Administración a Largo Plazo		
f. Depreciación, Deterioro y Amortización Acumulada de Bienes			f. Provisiones a Largo Plazo		
g. Activos Diferidos			<b>IIIB. Total de Pasivos No Circulantes (IIIB = a + b + c + d + e + f)</b>	\$ -	\$ -
h. Estimación por Pérdida o Deterioro de Activos no Circulantes	\$ 15,443,276.01	\$ 15,443,276.01	<b>II. Total del Pasivo (II = IIA + IIIB)</b>	\$ 514,864,163.78	\$ 326,607,758.32
i. Otros Activos no Circulantes			<b>HACIENDA PÚBLICA/PATRIMONIO</b>		
<b>IB. Total de Activos No Circulantes (IB = a + b + c + d + e + f + g + h + i)</b>	\$ 267,520,290.73	\$ 256,361,997.61	<b>IIIA. Hacienda Pública/Patrimonio Contribuido (IIIA = a + b + c)</b>	\$ 12,006,941.49	\$ 12,006,941.49
<b>I. Total del Activo (I = IA + IB)</b>	\$ 810,181,166.80	\$ 671,444,338.91	a. Aportaciones	\$ 12,006,941.49	\$ 12,006,941.49
			b. Donaciones de Capital		
			c. Actualización de la Hacienda Pública/Patrimonio		

III.B. Hacienda Pública/Patrimonio Generado (IIIB = a + b + c + d + e)	\$ 283,310,061.53	332825699.1
a. Resultados del Ejercicio (Ahorro/ Desahorro)	\$ 27,245,127.60	193843700.3
b. Resultados de Ejercicios Anteriores	\$ 274,488,497.45	\$ 157,409,502.37
c. Revaluos		
d. Reservas		
e. Rectificaciones de Resultados de Ejercicios Anteriores	\$ 18,423,569.52	-18423569.52
III.C. Exceso o Insuficiencia en la Actualización de la Hacienda Pública/Patrimonio (IIIC=a+b)		
a. Resultado por Posición Monetaria		
b. Resultado por Tenencia de Activos no Monetarios		
III. Total Hacienda Pública/Patrimonio (III = IIIA + IIIB + IIIC)	\$ 295,317,003.02	\$ 344,836,580.59
IV. Total del Pasivo y Hacienda Pública/Patrimonio (IV = II + III)	\$ 810,181,166.80	\$ 671,444,338.91

  
**Ing. Víctor Miguel Castillo Espinosa**  
 Director General del IDEFEY

  
**C.P. Carlos David Canto Pacheco**  
 Director de Administración del IDEFEY

  
**C.P. Alina Quinto Castillo**  
 Jefe de Contabilidad y Administración

**INSTITUTO PARA EL DESARROLLO Y CERTIFICACIÓN DE LA INFRAESTRUCTURA FÍSICA EDUCATIVA DE YUCATÁN**

**Informe Analítico de la Deuda Pública y Otros Pasivos - LDF**

Del 1 de Enero al 30 de junio 2018 (b)

(PESOS)


Denominación de la Deuda Pública y Otros Pasivos (c)	Saldo al 31 de Diciembre de 2016 (d)	Disposiciones del Periodo (e)	Amortizaciones del periodo (f)	Revaluaciones, Reclasificaciones y Otros Ajustes (g)	Saldo Final del Periodo (h) h=d+e-f-g	Pago de Intereses del Periodo (i)	Pago de Comisiones y demás costos asociados durante el Periodo (j)
<b>1. Deuda Pública (1=A+B)</b>							
<b>A. Corto Plazo (A=a1+a2+a3)</b>							
a1) Instituciones de Crédito							
a2) Títulos y Valores							
a3) Arrendamientos Financieros							
<b>B. Largo Plazo (B=b1+b2+b3)</b>							
b1) Instituciones de Crédito							
b2) Títulos y Valores							
b3) Arrendamientos Financieros							
<b>2. Otros Pasivos</b>							
<b>3. Total de la Deuda Pública y Otros Pasivos (3=1+2)</b>	\$ 326,607,758.32	0	0	0	\$ 514,864,163.78		
<b>4. Deuda Contingente 1 (Informativo)</b>							
A. Deuda Contingente 1							
B. Deuda Contingente 2							
C. Deuda Contingente XX							
<b>5. Valor de Instrumentos Bono Cupón Cero 2 (Informativo)</b>							
A. Instrumento Bono Cupón Cero 1							
B. Instrumento Bono Cupón Cero 2							
C. Instrumento Bono Cupón Cero XX							
	\$ 326,607,758.32				\$ 514,864,163.78		

Obligaciones a Corto Plazo (k)	Monto Contratado (l)	Plazo Pactado (m)	Tasa de Interés (n)	Comisiones y Costos Relacionados (o)	Tasa Efectiva (p)
<b>6. Obligaciones a Corto Plazo (Informativo)</b>					
A. Crédito 1					
B. Crédito 2					
C. Crédito XX					

**Ing. Víctor Miguel Castillo Espinosa**  
Director General del IDEFEY



**C.P. Carlos David Canto Pacheco**  
Director de Administración del IDEFEY



**C.P. Alina Quinto Castillo**  
Jefe de Contabilidad y Administración



RELACION DE BIENES INMUEBLES QUE COMPONEN EL PATRIMONIO AL 30 DE JUNIO DE 2018  
CUENTA PÚBLICA 2018  
(PESOS)

ENTE PÚBLICO:

INSTITUTO PARA EL DESARROLLO Y CERTIFICACIÓN DE LA INFRAESTRUCTURA FÍSICA EDUCATIVA DE YUCATÁN.

Descripción del Bien Inmueble	Valor en libros
*1231-0000-0000-0000	\$ 194,389.23
1234-0000-0000-0000	\$ 38,197,060.73
*1235-2002-7174-0120	\$ 596,239.99
*1235-2002-7174-0125	\$ 581,740.00
*1235-2010-0161-0480	\$ 480,123.72
*1235-2011-9160-8071	\$ 8,010,025.87
*1235-2018-1039-0001	\$ 87,092.88
*1235-2023-9150-5020	\$ 824,836.92
*1235-2052-1130-6140	\$ 359,161.48
*1235-2052-1140-1020	\$ 13,897.72
*1235-2154-7160-8070	\$ 8,010,025.87
*1235-2285-4026-9001	\$ 180,000.00
*1235-2285-4172-0800	\$ 9,624,839.10
*1235-2285-4175-1370	\$ 6,486,705.66
*1235-2285-4175-1630	\$ 1,194,856.41
*1235-2285-4177-0010	\$ 4,993,315.18
*1235-2285-4177-0020	\$ 4,119,526.61
*1235-2285-4177-0030	\$ 3,000,000.00
*1235-2285-4177-0040	\$ 2,980,315.98
*1235-2285-4177-0050	\$ 3,000,000.00
*1235-2285-4177-0060	\$ 2,999,999.97
*1235-2309-5171-2130	\$ 799,569.19
*1235-2309-5172-0150	\$ 1,287,127.92
*1235-2309-5175-1700	\$ 330,504.32
*1235-2315-2161-0481	\$ 480,123.70
*1235-2348-7039-0000	\$ 300,000.00
*1235-2348-7140-2530	\$ 424,329.83
*1235-2348-7140-2550	\$ 434,645.50
*1235-2348-7140-4130	\$ 966,171.55
*1235-2348-7150-3350	\$ 271,537.23
*1235-2374-4161-0361	\$ 286,671.04
*1235-2374-4161-0371	\$ 263,125.85
*1235-2374-4161-0381	\$ 255,594.14
*1235-2419-9135-4030	\$ 182,877.17
*1235-2422-5161-0210	\$ 676,574.79
*1235-2422-5161-0280	\$ 1,373,760.12
*1235-2422-5161-0300	\$ 1,271,194.45
*1235-2422-5161-0310	\$ 1,096,083.51
*1235-2422-5161-0320	\$ 65,610.01
*1235-2422-5161-0360	\$ 286,671.03
*1235-2422-5161-0370	\$ 263,125.88
*1235-2422-5161-0380	\$ 255,594.15
*1235-2470-1150-8040	\$ 716,323.64
*1235-2523-9173-0020	\$ 3,602,131.26
*1235-2524-7174-0044	\$ 1,259,682.12
*1235-2568-5174-0090	\$ 873,050.84
*1235-2582-2161-0150	\$ 6,993,949.43
*1235-2611-5160-2450	\$ 436,787.10
*1235-2611-5160-2470	\$ 449,599.94
*1235-2611-5160-2530	\$ 402,296.25
*1235-2611-5160-2640	\$ 364,208.79
*1235-2611-5160-2660	\$ 446,429.29
*1235-2611-5161-0211	\$ 453,052.97
*1235-2611-5161-0281	\$ 676,574.74
*1235-2611-5161-0281	\$ 1,373,760.15
*1235-2611-5161-0301	\$ 1,271,194.44
*1235-2611-5161-0311	\$ 1,096,083.55
*1235-2611-5161-0321	\$ 65,610.00
*1235-2614-3150-3320	\$ 416,494.78
*1235-2614-3150-3390	\$ 1,227,346.21
*1235-2614-3150-4245	\$ 372,588.89
*1235-2614-3150-4370	\$ 1,404,545.49
*1235-2614-3150-4390	\$ 1,850,918.67
*1235-2619-1160-8010	\$ 711,099.58
*1235-2619-1160-8050	\$ 1,716,053.70
*1235-2687-5000-0005	\$ 458,200.00




'1235-2699-0181-0050	IDE-18-OP-DIRECTA-17	\$	439,775.20
'1235-2699-0181-0060	IDE-18-OP-DIRECTA-14	\$	204,577.58
'1235-2699-0181-0080	IDE-18-OP-DIRECTA-09	\$	453,641.29
'1235-2699-0181-0100	IDE-18-OP-DIRECTA-11	\$	239,565.44
'1235-2699-0181-0110	IDE-18-OP-DIRECTA-46	\$	227,783.13
'1235-2699-0181-0120	IDE-18-OP-DIRECTA-026	\$	182,082.06
'1235-2699-0181-0130	IDE-18-OP-DIRECTA-02	\$	473,221.57
'1235-2699-0181-0140	IDE-18-OP-DIRECTA-30	\$	205,135.81
'1235-2699-0181-0150	IDE-18-OP-DIRECTA-18	\$	436,170.46
'1235-2699-0181-0160	IDE-18-OP-DIRECTA-15	\$	434,777.06
'1235-2699-0181-0200	IDE-18-OP-DIRECTA-03	\$	452,295.94
'1235-2699-0181-0220	IDE-18-OP-DIRECTA-01	\$	487,130.67
'1235-2699-0181-0230	IDE-18-OP-DIRECTA-08	\$	202,485.66
'1235-2699-0181-0240	IDE-18-OP-DIRECTA-28	\$	234,501.14
'1235-2699-0181-0250	IDE-18-OP-DIRECTA-13	\$	222,796.11
'1235-2699-0181-0270	IDE-18-OP-DIRECTA-07	\$	278,587.22
'1235-2699-0181-0280	IDE-18-OP-DIRECTA-27	\$	205,202.17
'1235-2699-0181-0290	IDE-18-OP-DIRECTA-22	\$	396,984.15
'1235-2699-0181-0310	IDE-18-OP-DIRECTA-12	\$	214,594.97
'1235-2699-0181-0320	IDE-18-OP-DIRECTA-20	\$	490,399.24
'1235-2699-0181-0330	IDE-18-OP-DIRECTA-21	\$	211,134.44
'1235-2699-0181-0350	IDE-18-OP-DIRECTA-23	\$	380,516.49
'1235-2699-0181-0365	IDE-18-OP-DIRECTA-25	\$	204,794.28
'1235-2699-0181-0450	IDE-18-OP-011	\$	428,385.59
'1235-2699-0181-0460	IDE-18-OP-012	\$	287,388.53
'1235-2699-0181-0470	IDE-18-OP-DIRECTA-31	\$	192,478.59
'1235-2699-0181-0500	IDE-18-OP-DIRECTA-32	\$	455,206.53
'1235-2699-0181-0560	IDE-18-OP-DIRECTA-33	\$	493,765.69
'1235-2699-0181-0570	IDE-18-OP-DIRECTA-34	\$	324,555.98
'1235-2699-0181-0580	IDE-18-OP-DIRECTA-35	\$	303,455.54
'1235-2699-0181-0590	IDE-18-OP-DIRECTA-36	\$	436,019.14
'1235-2699-0181-0620	IDE-18-OP-DIRECTA-43	\$	191,644.88
'1235-2699-0181-0630	IDE-18-OP-DIRECTA-39	\$	249,877.68
'1235-2788-3150-5380	IDE-15-OP-052	\$	755,818.71
'1235-2788-3150-5530	IDE-15-OP-DIRECTA-091	\$	191,736.40
'1235-2792-1151-2050	IO-931037999-E135-2015	\$	2,608,310.70
'1235-2796-4151-2060	IO-931037999-E136-2015	\$	839,590.48
'1235-2906-5171-1410	IDE-17-OP-039	\$	970,379.35
'1235-2906-5172-0160	IDE-17-OP-030	\$	3,290,217.14
'1235-2906-5172-0210	IDE-17-OP-DIRECTA-032	\$	441,649.67
'1235-2906-5172-0220	IDE-17-OP-DIRECTA-033	\$	473,891.26
'1235-2906-5172-0230	IDE-17-OP-DIRECTA-034	\$	444,195.30
'1235-2906-5172-0250	IDE-17-OP-DIRECTA-036	\$	444,024.20
'1235-2906-5172-0280	IDE-17-OP-DIRECTA-038	\$	444,363.27
'1235-2906-5172-0290	IDE-17-OP-035	\$	1,396,364.74
'1235-2906-5172-0370	IDE-17-OP-DIRECTA-043	\$	443,910.23
'1235-2906-5172-0380	IDE-17-OP-DIRECTA-044	\$	465,760.57
'1235-2906-5172-0390	IDE-17-OP-DIRECTA-045	\$	467,500.00
'1235-2906-5172-0400	IDE-17-OP-DIRECTA-046	\$	440,082.64
'1235-2906-5172-0440	IDE-17-OP-DIRECTA-050	\$	426,068.09
'1235-2906-5172-0450	IDE-17-OP-DIRECTA-051	\$	409,855.71
'1235-2906-5172-0460	IDE-17-OP-DIRECTA-052	\$	433,351.45
'1235-2906-5175-0310	IDE-17-OP-DIRECTA-063	\$	464,974.03
'1235-2906-5175-0340	IDE-17-OP-DIRECTA-064	\$	798,487.81
'1235-2906-5175-0380	IDE-17-OP-DIRECTA-065	\$	849,763.89
'1235-2906-5176-0010	IDE-17-OP-041	\$	2,730,980.27
'1235-2906-5176-0020	IDE-17-OP-042	\$	5,325,868.82
'1235-2906-5181-0600	IDE-18-OP-DIRECTA-37	\$	835,651.06
'1235-2914-7135-3130	IDE-13-SROP-001	\$	197,200.00
'1235-2914-7135-3140	IDE-13-SROP-002	\$	350,001.00
'1235-2944-0160-1090	IDE-16-OP-036	\$	946,470.46
'1235-2944-0160-2101	IDE-16-OP-DIRECTA-062	\$	344,630.85
'1235-2944-0160-2107	IDE-16-OP-DIRECTA-071	\$	430,200.84
'1235-2944-0160-2112	IDE-16-OP-DIRECTA-076	\$	423,149.52
'1235-2944-0160-2113	IDE-16-OP-DIRECTA-080	\$	198,631.21
'1235-2944-0160-2510	IDE-16-OP-DIRECTA-038	\$	429,699.50
'1235-2944-0160-2540	IDE-16-OP-DIRECTA-042	\$	431,521.01
'1235-2944-0160-2570	IDE-16-OP-DIRECTA-046	\$	367,391.33
'1235-2944-0160-3270	IDE-16-OP-13P-004	\$	998,159.88
'1235-2944-0160-3350	IDE-16-OP-DIRECTA-019	\$	464,247.95
'1235-2944-0160-3560	IDE-OP-DIRECTA-040	\$	432,135.96
'1235-2944-0160-4060	IDE-16-OP-DIRECTA-026	\$	734,170.68
'1235-2944-0160-4100	IDE-16-OP-033	\$	1,052,622.94
'1235-2944-0160-4120	IDE-16-OP-035	\$	1,621,386.70
'1235-2944-0160-4210	IDE-16-OP-DIRECTA-059	\$	413,679.74
'1235-2944-0160-4250	IDE-16-OP-045	\$	3,779,677.37

'1235-2944-0161-0160	IDE-16-OP-DIRECTA-055	\$	657,153.75
'1235-2944-0161-2120	IDE-16-OP-SE-DIRECTA-004	\$	423,341.81
'1235-2947-2161-2010	IO-931037999-E3-2016	\$	2,607,172.92
'1235-2947-2175-1130	IDE-17-OP-DIRECTA-066	\$	528,187.71
'1235-2947-2175-1380	IDE-17-OP-DIRECTA-067	\$	613,781.52
'1235-2947-2175-1400	IDE-17-OP-DIRECTA-069	\$	997,894.44
'1235-2947-2175-1950	IDE-17-OP-DIRECTA-073	\$	426,716.82
'1235-2947-2175-7010	IDE-17-OP-DIRECTA-071	\$	704,383.84
'1235-2951-0150-3365	AO-931037999-N83-2015	\$	212,925.24
'1235-2951-0150-5320	LO-931037999-N78-2015	\$	1,110,040.58
'1235-2951-0150-5510	AO-931037999-N95-2015	\$	253,999.01
'1235-2951-0150-5690	IO-931037999-N99-2015	\$	1,095,174.93
'1235-2998-1171-0440	IDE-17-OP-43P-001	\$	749,933.69
'1235-2998-1171-0650	IDE-17-OP-DIRECTA-002	\$	528,580.39
'1235-2998-1171-0820	IDE-17-OP-005	\$	893,330.90
'1235-2998-1171-0830	IDE-17-OP-006	\$	1,441,442.19
'1235-2998-1171-0840	IDE-17-OP-007	\$	838,140.37
'1235-2998-1171-0870	IDE-17-OP-010	\$	6,014,475.01
'1235-2998-1171-0880	IDE-17-OP-011	\$	1,042,574.32
'1235-2998-1171-0890	IDE-17-OP-DIRECTA-003	\$	539,692.86
'1235-2998-1171-0910	IDE-17-OP-DIRECTA-005	\$	460,007.54
'1235-2998-1171-0920	IDE-17-OP-DIRECTA-006	\$	454,980.35
'1235-2998-1171-0940	IDE-17-OP-DIRECTA-008	\$	423,440.17
'1235-2998-1171-0960	IDE-17-OP-DIRECTA-025	\$	536,181.12
'1235-2998-1171-0990	IDE-17-OP-DIRECTA-012	\$	729,176.41
'1235-2998-1171-1000	IDE-17-OP-DIRECTA-013	\$	454,128.02
'1235-2998-1171-1010	IDE-17-OP-DIRECTA-014	\$	463,769.72
'1235-2998-1171-1020	IDE-17-OP-DIRECTA-029	\$	422,464.90
'1235-2998-1171-1030	IDE-17-OP-DIRECTA-016	\$	437,590.01
'1235-2998-1171-1040	IDE-17-OP-DIRECTA-017	\$	3,000.00
'1235-2998-1171-1050	IDE-17-OP-DIRECTA-018	\$	488,723.12
'1235-2998-1171-1060	IDE-17-OP-DIRECTA-019	\$	468,508.14
'1235-2998-1171-1080	IDE-17-OP-DIRECTA-021	\$	405,771.00
'1235-2998-1171-1100	IDE-17-OP-DIRECTA-041	\$	411,280.08
'1235-2998-1171-1160	IDE-17-OP-012	\$	6,984,994.60
'1235-2998-1171-1170	IDE-17-OP-013	\$	1,317,818.35
'1235-2998-1171-1180	IDE-17-OP-014	\$	1,159,609.71
'1235-2998-1171-1190	IDE-17-OP-015	\$	2,189,028.39
'1235-2998-1171-1200	IDE-17-OP-016	\$	1,437,684.42
'1235-2998-1171-1210	IDE-17-OP-017	\$	4,048,658.57
'1235-2998-1171-1370	IDE-17-OP-020	\$	1,214,968.88
'1235-2998-1171-1430	IDE-17-OP-026	\$	978,609.66
'1235-2998-1172-0150	IDE-17-OP-029	\$	5,496,124.17
'1235-2998-1172-0170	IDE-17-OP-031	\$	1,410,967.51
'1235-2998-1172-0180	IDE-17-OP-032	\$	792,066.47
'1235-2998-1172-0260	IDE-17-OP-DIRECTA-037	\$	454,874.50
'1235-2998-1172-0300	IDE-17-OP-036	\$	1,356,890.83
'1235-2998-1172-0330	IDE-17-OP-DIRECTA-039	\$	450,067.18
'1235-2998-1172-0340	IDE-17-OP-DIRECTA-040	\$	516,098.72
'1235-2998-1172-0350	IDE-17-OP-DIRECTA-061	\$	417,512.42
'1235-2998-1172-0360	IDE-17-OP-DIRECTA-042	\$	454,299.33
'1235-2998-1172-0430	IDE-17-OP-DIRECTA-049	\$	425,981.32
'1235-2998-1174-0010	IDE-17-OP-002	\$	3,890,659.27
'1235-2998-1175-0260	IDE-17-OP-DIRECTA-062	\$	465,270.06
'1235-2998-1175-1390	IDE-17-OP-DIRECTA-068	\$	591,049.61
'1235-2998-1176-0021	IDE-17-OP-042 BIS	\$	409,508.09
		\$	<b>251,092,434.43</b>

Bajo protesta de decir la verdad declaramos que los Estados Financieros y sus notas son razonablemente correctos y responsabilidad del emisor.

  
Ing. Víctor Miguel Castilla Espinosa  
Director General del IDEFEY

  
C.P. Carlos David Canto Pacheco  
Director de Administración del IDEFEY

  
C.P. Alina Quinto Castillo  
Jefe de Contabilidad y Administración

CUENTA PÚBLICA 2018  
RELACIÓN DE BIENES MUEBLES QUE INTEGRAN EL PATRIMONIO  
DEL 1 DE ENERO AL 30 DE JUNIO DE 2018  
(Pesos)

INSTITUTO PARA EL DESARROLLO Y CERTIFICACIÓN DE LA INFRAESTRUCTURA FÍSICA EDUCATIVA DE YUCATÁN.

Código	Descripción del Bien Mueble	Valor en libros
IDE-MOB-027	MESA 1.5 X .60 CERESO ESTRUC.NEGRA	\$ 1.00
IDE-MOB-1046	DESTRUCTORA MARCA IDEAL 1000-4MM	\$ 1.00
IDE-MOB-1048	AIRE ACONDICIONADO RHEEM M-RLK060	\$ 1.00
IDE-MOB-1049	AIRE ACONDICIONADO RHEEM TIPO FAN AND COIL	\$ 1.00
IDE-MOB-647	AMPLIFICADOR SOUND TRACK SA-1200	\$ 1.00
IDE-MOB-648	SISTEMA 2 MICROFONOS INALAMBRICO	\$ 1.00
IDE-MOB-649	SISTEMA 2 MICROFONOS INALAMBRICO	\$ 1.00
COMP.S01-007-112011	SISTEMA 4 MICROFONOS INALAMBRICO	\$ 1.00
IDE-MOB-1009	PAR BAFLES PARED MITSU MB500 300WATTS	\$ 1.00
IDE-MOB-1010	PAR BAFLES PARED MITSU MB500 300WATTS	\$ 1.00
IDE-MOB-1050	AMPLIFICADOR SOUND TRACK MOD AMP-02010	\$ 1.00
IDE-MOB-1003	RELOJ CHECADOR MARCA AMNO MOD TXC-21	\$ 1.00
IDE-MOB-1051	AIRE ACONDICIONADO RSKA-A048CK 000	\$ 1.00
IDE-MOB-1052	AIRE ACONDICIONADO RSKA-A048CK 000	\$ 1.00
IDE-MOB-663	Rotafolio fijo 170x60x90	\$ 1.00
IDE-MOB-567	SILLA ADMVA. NEUMATICA C/BRAZOS NEGRO	\$ 1.00
IDE-MOB-373	SILLA VISITA SIN BRAZOS NEGRA OFICE MASTER	\$ 1.00
IDE-MOB-385	SILLA VISITA SIN BRAZOS NEGRA OFICE MASTER	\$ 1.00
IDE-MOB-165	CREDENZA METALICA 152X40X75 NEGRO MARCA GEBESA	\$ 1.00
IDE-MOB-361	MESA PARA SALA DE JUNTAS	\$ 1.00
IDE-MOB-376	'16 ANAQUELES METALICOS GRIS ACERO	\$ 1.00
IDE-MOB-077	'7 SILLONES EJECUTIVOS	\$ 1.00
IDE-MOB-071	'4 SILLONES EJECUTIVOS	\$ 1.00
IDE-MOB-727	'2 SILLONES EJECUTIVOS	\$ 1.00
IDE-MOB-132	'1 CAMARA DIGITAL HP	\$ 1.00
IDE-MOB-132	NIVEL PENTAX, SISTEMA TRIPIE EXTERIOR	\$ 1.00
IDE-MOB-683	MINI-SPLIT DE PARED MOD.CCH018/CCH018CD	\$ 1.00
IDE-MOB-683	AIRE ACOND. BRYANT S-C:400187 E-400513	\$ 1.00
IDE-MOB-705	AIRE ACOND. FREYVEN BY CARRIER SERIE E503073C50311	\$ 1.00
IDE-MOB-520	CONJUNTO EJEC.183X230X75 CHERRY CUERPO NEGRO	\$ 1.00
IDE-MOB-607	AVT-606 MODULO ANALISTA ECOAVANTE DE 1.60 GRAFITO	\$ 1.00
IDE-MOB-608	AVT-492 ARCHIVERO VERTICAL DE 3 GAVETAS CAOBA	\$ 1.00
IDE-MOB-065	SILLON EJECUTIVO EN PIEL COLOR NEGRO QZY2208B	\$ 1.00
IDE-MOB-605	QZY2208B SILLON EJECUTIVO EN PIEL COLOR NEGRO	\$ 1.00
IDE-MOB-778	QZY2208B SILLON EJECUTIVO EN PIEL COLOR NEGRO	\$ 1.00
IDE-MOB-075	QZY 2208B SILLON EJECUTIVO EN PIEL COLOR NEGRO	\$ 1.00
IDE-MOB-646	Baffle amplificador	\$ 1.00
IDE-MOB-422	ENFRIADOR DE AGUA (2)	\$ 1.00
IDE-MOB-378	DESHUMIDIFICADOR (2)	\$ 1.00
IDE-MOB-066	Refrigerador 7"	\$ 1.00
COMP.114-010-112011	Equipo de control de acceso b3 marca zksoftware	\$ 38.29
IDE-MOB-029	MINISPLIT 12000 BTUS 220 VOLTS. WHIRPOOL	\$ 248.75
IDE-MOB-729	Biogenerador de Ozono	\$ 86.25
IDE-MOB-703	Minisplit LG 24000 BTUS 220 volts	\$ 268.81
IDE-MOB-507	Minisplit MIRAGE SMCC1121F 220V	\$ 180.20
IDE-MOB-971	TRITURADORA DE PAPEL	\$ 362.38
IDE-MOB-962	ARCHIVERO VERTICAL 2 GAVETAS CAOBA	\$ 390.23
IDE-MOB-962	CAMARA SONY CYBERSHOT 10.1 MEGAPIXELES	\$ 404.80
IDE-MOB-972	Minisplit 9000 btus marca AUX	\$ 573.33
IDE-MOB-972	CAMARA SONY CYBERSHOT 10.1 MEGAPIXELES	\$ 404.80
COMP.126-002-112011	12 Sillas Secretariales	\$ 5,228.87
IDE-MOB-1043	Sillon Ejecutivo en tela Mesh c/cabezera	\$ 769.78
IDE-MOB-1067	Modulo Ejecutivo y Sillas Dir de Proyectos	\$ 13,204.51
IDE-MOB-010	ARCHIVERO METALICO DE 4 CAJONES NEGRO	\$ 1,710.80
IDE-MOB-013	ARCHIVERO METALICO DE 4 CAJONES NEGRO	\$ 1,710.80
IDE-MOB-016	AIRE ACONDICIONADO MINISPLIT 12000 BTUS	\$ 1,800.00
IDE-MOB-018	SILLA DE VISITA VERDE	\$ 240.00
IDE-MOB-023	SILLA DE VISITA NEGRA	\$ 240.00
IDE-MOB-026	SILLON REPOSET VERDE	\$ 1,071.60
IDE-MOB-028	MESA DE TRABAJO CAOBA	\$ 961.60
IDE-MOB-031	AIRE ACONDICIONADO MINISPLIT 12000 BTUS	\$ 1,800.00
IDE-MOB-032	ESCRITORIO DE 1 PEDESTAL CON 2 CAJONES	\$ 2,755.20

IDE-MOB-033	ESCRITORIO DE 1 PEDESTAL CON 2 CAJONES	\$	2,755.20
IDE-MOB-034	MESA DE TRABAJO NEGRA	\$	961.60
IDE-MOB-045	MESA DE TRABAJO METALICA COLOR CAOBA	\$	961.60
IDE-MOB-046	MESA DE TRABAJO METALICA COLOR CAOBA	\$	961.60
IDE-MOB-052	AIRE ACONDICIONADO MINISPLIT 12000 BTUS	\$	1,800.00
IDE-MOB-053	SILLA SALAMANCA CON PISTÓN	\$	624.40
IDE-MOB-056	SILLA SALAMANCA CON PISTÓN	\$	624.40
IDE-MOB-063	AIRE ACONDICIONADO MINISPLIT 24000 BTUS	\$	3,200.00
IDE-MOB-064	AIRE ACONDICIONADO MINISPLIT 24000 BTUS	\$	3,200.00
IDE-MOB-066	REFRIGERADOR	\$	1,200.00
IDE-MOB-067	MESA DE TRABAJO COLOR CAOBA	\$	961.60
IDE-MOB-070	61 ANAQUELES TIPO ESQUELETO CON 4 POSTES	\$	53,314.00
IDE-MOB-203	ESCRITORIO EJECUTIVO DE 2 PEDESTALES CON 5 CAJONES	\$	2,436.00
IDE-MOB-093	AIRE ACONDICIONADO TIPO VENTANA 24,000 BTUS	\$	3,200.00
IDE-MOB-408	ARCHIVERO METALICO DE 4 CAJONES NEGRO	\$	1,710.80
IDE-MOB-409	ARCHIVERO METALICO DE 4 CAJONES NEGRO	\$	1,710.80
IDE-MOB-127	SILLA EJECUTIVA CON BRAZOS NEGRA	\$	984.00
IDE-MOB-128	BANCO DE MADERA VERDE	\$	1,039.20
IDE-MOB-129	MESA ESQUINERA CAFÉ	\$	995.20
IDE-MOB-130	CAMASTRO GRIS	\$	340.00
IDE-MOB-137	ESCRITORIO EJECUTIVO DE 2 PEDESTALES CON 5 CAJONES	\$	2,436.00
IDE-MOB-138	ESTANTE METALICO PARA RESGUARDO	\$	1,302.80
IDE-MOB-139	CREDENZA COLOR CAFÉ CON PUERTAS DE CRISTAL	\$	2,910.80
IDE-MOB-140	MESITA MADERA COLOR NEGRO	\$	2,023.20
IDE-MOB-141	ARCHIVERO METALICO DE 4 CAJONES NEGRO	\$	1,710.80
IDE-MOB-142	MESA DE MADERA CAFÉ	\$	2,023.20
IDE-MOB-145	ANAQUEL TIPO ESQUETO 4 ENTRE PAÑOS	\$	856.00
IDE-MOB-146	SILLA VISITA NEGRA	\$	240.00
IDE-MOB-147	SILLA VISITA NEGRA	\$	240.00
IDE-MOB-148	MESA DE JUNTAS COLOR CAOBA	\$	2,409.60
IDE-MOB-149	ESCRITORIO DE MADERA, FORMA DE U	\$	5,056.00
IDE-MOB-150	ESCRITORIO DE 2 PEDESTALES CON 5 CAJONES	\$	2,436.00
IDE-MOB-152	ARCHIVERO METALICO DE 4 CAJONES NEGRO	\$	1,710.80
IDE-MOB-021	AIRE ACONDICIONADO MINISPLIT 12000 BTUS	\$	1,800.00
IDE-MOB-157	ESCRITORIO EJECUTIVO DE 2 PEDESTALES CON 5 CAJONES	\$	2,436.00
IDE-MOB-158	ESCRITORIO EJECUTIVO DE 2 PEDESTALES CON 5 CAJONES	\$	2,436.00
IDE-MOB-159	ESCRITORIO EJECUTIVO DE 2 PEDESTALES CON 5 CAJONES	\$	2,436.00
IDE-MOB-160	MESA PARA IMPRESORA DE 30 CM DE ALTO COLOR CAFÉ	\$	839.20
IDE-MOB-161	ESCRITORIO CON 2 PEDESTALES, CON 5 CAJONES	\$	2,436.00
IDE-MOB-162	ESCRITORIO METALICO, 2 PEDESTALES COLOR NEGRO, 5 CAJONES	\$	2,436.00
IDE-MOB-163	SILLA DE VISITA VERDE	\$	240.00
IDE-MOB-164	SILLA SECRETARIAL NEGRA	\$	624.40
IDE-MOB-166	ESCRITORIO METALICO CON 2 PEDESTALES Y 5 CAJONES	\$	2,436.00
IDE-MOB-167	ARCHIVERO METALICO DE 4 CAJONES NEGRO	\$	1,710.80
IDE-MOB-168	CAJA FUERTE METALICA, CON COMBINACIONES	\$	2,220.00
IDE-MOB-169	ARCHIVERO METALICO CON 2 CAJONES	\$	938.00
IDE-MOB-170	SILLA DE VISITA VERDE	\$	240.00
IDE-MOB-171	SILLA DE VISITA VERDE	\$	240.00
IDE-MOB-172	CREDENZA CON PUERTAS	\$	1,575.20
IDE-MOB-151	SILLA EJECUTIVA	\$	984.00
IDE-MOB-185	MESA PARA IMPRESORA COLOR CAFÉ	\$	839.20
IDE-MOB-186	MESA CON RUEDITAS METALICA COLOR CAFÉ	\$	665.20
IDE-MOB-180	SILLA DE VISITA VERDE	\$	240.00
IDE-MOB-187	ESCRITORIO METALICO DE 2 PEDESTALES CON 5 CAJONES	\$	2,436.00
IDE-MOB-188	ESCRITORIO METALICO DE 2 PEDESTALES CON 5 CAJONES	\$	2,436.00
IDE-MOB-183	SILLA DE VISITA VERDE	\$	240.00
IDE-MOB-184	SILLA DE VISITA VERDE	\$	240.00
IDE-MOB-189	MESA METALICA DE 0.40 X 1.20 CON FORMICA	\$	961.60
IDE-MOB-190	ARCHIVERO METALICO DE 4 CAJONES NEGRO	\$	1,710.80
IDE-MOB-191	MESA DE TRABAJO COLOR CAOBA	\$	961.60
IDE-MOB-192	MESA DE TRABAJO COLOR CAOBA	\$	961.60
IDE-MOB-202	SILLA DE VISITA VERDE	\$	240.00
IDE-MOB-263	SILLA DE VISITA VERDE	\$	240.00
IDE-MOB-291	SILLA DE VISITA VERDE	\$	240.00
IDE-MOB-393	CREDENZA METALICA CAFÉ	\$	2,492.80
IDE-MOB-395	MESA DE TRABAJO COLOR CAOBA	\$	961.60
IDE-MOB-396	MESA DE TRABAJO CAOBA	\$	961.60
IDE-MOB-204	ESCRITORIO EJECUTIVO DE 2 PEDESTALES CON 5 CAJONES	\$	2,436.00
IDE-MOB-205	MESA DE MADERA COLOR BLANCA	\$	2,023.20
IDE-MOB-401	ESCRITORIO EJECUTIVO 2 PEDESTALES CON 5 CAJONES	\$	2,436.00

IDE-MOB-207	ESCRITORIO EJECUTIVO 2 PEDESTALES CON 5 CAJONES	\$	2,436.00
IDE-MOB-208	MESA PARA MAQUINA DE ESCRIBIR CAFÉ	\$	839.20
IDE-MOB-209	SILLA DE VISITA DUAL NEGRA	\$	392.80
IDE-MOB-210	SILLA DE VISITA DUAL NEGRA	\$	392.80
IDE-MOB-211	SILLA DE VISITA DUAL NEGRA	\$	392.80
IDE-MOB-212	SILLA DE VISITA DUAL NEGRA	\$	392.80
IDE-MOB-213	SILLA DE VISITA DUAL NEGRA	\$	392.80
IDE-MOB-217	ESCRITORIO EJECUTIVO 2 PEDESTALES CON 5 CAJONES	\$	2,436.00
IDE-MOB-218	ESCRITORIO 2 PEDESTALES CON 4 CAJONES EN L	\$	3,980.40
IDE-MOB-221	ESCRITORIO EJECUTIVO 2 PEDESTALES CON 5 CAJONES	\$	2,436.00
IDE-MOB-222	LIBRERO DE 4 NIVELES	\$	4,146.40
IDE-MOB-223	SILLA DE VISITA VERDE	\$	240.00
IDE-MOB-402	ANAQUEL METALICO DE 5 ENTREPAÑOS	\$	874.00
IDE-MOB-227	CREDENZA MADERA	\$	2,910.80
IDE-MOB-229	SILLA DE VISITA VERDE	\$	240.00
IDE-MOB-232	SILLA DE VISITA VERDE	\$	240.00
IDE-MOB-233	SILLA DE VISITA VERDE	\$	240.00
IDE-MOB-235	ESCRITORIO SECRETARIAL DE MADERA CON 1 PEDESTAL Y 2 CAJONES	\$	1,891.60
IDE-MOB-236	MESA DE TRABAJO BLANCA	\$	961.60
IDE-MOB-238	SILLA DE VISITA VERDE	\$	240.00
IDE-MOB-240	ARCHIVERO METALICO DE 4 CAJONES NEGRO	\$	1,710.80
IDE-MOB-241	ARCHIVERO METALICO DE 4 CAJONES NEGRO	\$	1,710.80
IDE-MOB-242	ESCRITORIO SECRETARIAL 1 PEDESTAL 2 CAJONES	\$	1,891.60
IDE-MOB-244	MESA CON RUEDAS NEGRA	\$	665.20
IDE-MOB-246	CREDENZA CAFÉ	\$	2,910.80
IDE-MOB-247	ESCRITORIO EJECUTIVO 2 PEDESTALES CON 5 CAJONES	\$	2,436.00
IDE-MOB-249	ESCRITORIO EJECUTIVO 2 PEDESTALES CON 5 CAJONES	\$	2,436.00
IDE-MOB-251	MESA DE COMPUTO COLOR BLANCA	\$	1,093.20
IDE-MOB-253	ESCRITORIO EJECUTIVO 2 PEDESTALES CON 5 CAJONES	\$	2,436.00
IDE-MOB-255	SILLA DE VISITA VERDE	\$	240.00
IDE-MOB-256	ESCRITORIO EJECUTIVO 2 PEDESTALES CON 5 CAJONES	\$	2,436.00
IDE-MOB-258	ESCRITORIO EJECUTIVO 2 PEDESTALES CON 5 CAJONES	\$	2,436.00
IDE-MOB-259	MESA P/ MAQ. DE ESCRIBIR	\$	839.20
IDE-MOB-261	ARCHIVERO DE 2 CAJONES NEGRO	\$	938.00
IDE-MOB-262	ESCRITORIO EJECUTIVO 2 PEDESTALES CON 5 CAJONES	\$	2,436.00
IDE-MOB-403	ANAQUEL METALICO DE 5 ENTREPAÑOS	\$	874.00
IDE-MOB-264	MESITA CON RUEDAS BLANCA	\$	665.20
IDE-MOB-266	MESA PARA MAQUINA DE ESCRIBIR CAFÉ	\$	839.20
IDE-MOB-271	ANAQUEL METALICO DE 5 ENTREPAÑOS	\$	874.00
IDE-MOB-290	SILLA DE VISITA VERDE	\$	240.00
IDE-MOB-404	ANAQUEL METALICO DE 5 ENTREPAÑOS	\$	874.00
IDE-MOB-311	ESCRITORIO SECRETARIAL DE MADERA CON 1 PEDESTAL Y 2 CAJONES	\$	1,891.60
IDE-MOB-312	SILLA SECRETARIAL	\$	624.40
IDE-MOB-314	ARCHIVERO METALICO DE 4 CAJONES NEGRO	\$	1,710.80
IDE-MOB-315	ARCHIVERO METALICO DE 4 CAJONES NEGRO	\$	1,710.80
IDE-MOB-317	ARCHIVERO METALICO DE 4 CAJONES NEGRO	\$	1,710.80
IDE-MOB-318	ARCHIVERO METALICO DE 4 CAJONES NEGRO	\$	1,710.80
IDE-MOB-405	ANAQUEL METALICO DE 5 ENTREPAÑOS	\$	874.00
IDE-MOB-320	MESA DE TRABAJO CAOBA	\$	961.60
IDE-MOB-321	ESCRITORIO EJECUTIVO 1 PEDESTAL 2 CAJONES	\$	4,671.60
IDE-MOB-323	SALA DE RECEPCION COLOR VERDE (2 PIEZAS)	\$	2,360.00
IDE-MOB-324	MESITA DE CENTRO CAOBA	\$	908.40
IDE-MOB-325	ESQUINERO DE MADERA	\$	995.20
IDE-MOB-328	CAJA FUERTE	\$	2,220.00
IDE-MOB-333	CREDENZA CAFÉ	\$	2,910.80
IDE-MOB-334	ARCHIVERO DE MADERA DE 3 CAJONES	\$	1,324.40
IDE-MOB-338	TELEVISION SHARP 29"	\$	1,400.00
IDE-MOB-339	MESA DE TRABAJO COLOR BLANCA	\$	961.60
IDE-MOB-340	SOFA COLOR VERDE	\$	2,360.00
IDE-MOB-342	ESCRITORIO DE CRISTAL EN FORMA DE L	\$	5,824.00
IDE-MOB-343	ESCRITORIO DE CRISTAL EN FORMA DE L	\$	5,824.00
IDE-MOB-345	ESCRITORIO DE 2 PEDESTALES CON 5 CAJONES	\$	2,436.00
IDE-MOB-346	ESCRITORIO SECRETARIAL 1 PEDESTAL 2 CAJONES	\$	1,891.60
IDE-MOB-348	ESCRITORIO EJECUTIVO DE 2 PEDESTALES CON 5 CAJONES	\$	2,436.00
IDE-MOB-350	ESCRITORIO EN L CON 3 CAJONES COLOR CAOBA	\$	3,112.00
IDE-MOB-351	SILLA DE VISITA NEGRA	\$	240.00
IDE-MOB-354	SILLA EJECUTIVA CON BRAZOS	\$	984.00
IDE-MOB-355	ARCHIVERO DE 2 CAJONES	\$	938.00
IDE-MOB-356	SILLA EJECUTIVA CON BRAZOS	\$	984.00
IDE-MOB-357	ARCHIVERO DE 2 CAJONES	\$	938.00

IDE-MOB-358	SILLA EJECUTIVA CON BRAZOS	\$	984.00
IDE-MOB-359	ARCHIVERO DE 2 CAJONES	\$	938.00
IDE-MOB-360	MESA DE TRABAJO COLOR CAOBA	\$	961.60
IDE-MOB-361	MESA DE JUNTAS COLOR CAOBA DE 8 PIEZAS	\$	2,409.60
IDE-MOB-362	SILLA EJECUTIVA CON BRAZOS	\$	984.00
IDE-MOB-363	SILLA EJECUTIVA CON BRAZOS	\$	984.00
IDE-MOB-364	SILLA EJECUTIVA CON BRAZOS	\$	984.00
IDE-MOB-365	SILLA EJECUTIVA CON BRAZOS	\$	984.00
IDE-MOB-366	SILLA EJECUTIVA CON BRAZOS	\$	984.00
IDE-MOB-367	SILLA EJECUTIVA CON BRAZOS	\$	984.00
IDE-MOB-368	SILLA EJECUTIVA CON BRAZOS	\$	984.00
IDE-MOB-369	SILLA EJECUTIVA CON BRAZOS	\$	984.00
IDE-MOB-370	SILLA EJECUTIVA CON BRAZOS	\$	984.00
IDE-MOB-371	SILLA EJECUTIVA CON BRAZOS	\$	984.00
IDE-MOB-372	ESCRITORIO EN L CON 3 CAJONES COLOR CAOBA	\$	3,112.00
IDE-MOB-374	SILLA EJECUTIVA CON BRAZOS	\$	984.00
IDE-MOB-375	40 ANAQUELES DE 5 ENTREPAÑOS	\$	34,960.00
IDE-MOB-377	2 ANAQUEL DE 5 ENTREPAÑOS	\$	1,748.00
IDE-MOB-380	ARCHIVERO METALICO DE 4 CAJONES NEGRO	\$	1,710.80
IDE-MOB-381	ARCHIVERO METALICO DE 4 CAJONES NEGRO	\$	1,710.80
IDE-MOB-382	ARCHIVERO METALICO DE 4 CAJONES NEGRO	\$	1,710.80
IDE-MOB-386	SILLA DE VISITA NEGRA	\$	240.00
IDE-MOB-387	MESA DE TRABAJO COLOR CAOBA	\$	961.60
IDE-MOB-388	MESA DE TRABAJO COLOR CAOBA	\$	961.60
IDE-MOB-390	SILLA EJECUTIVA CON BRAZOS	\$	984.00
IDE-MOB-391	ARCHIVERO DE 2 CAJONES CAOBA	\$	938.00
IDE-MOB-392	SILLA DE VISITA VERDE	\$	240.00
IDE-MOB-394	CREDENZA METALICA DE 3 NIVELES CAFE	\$	2,826.40
IDE-MOB-397	SILLA DE VISITA VERDE	\$	240.00
IDE-MOB-398	SILLA DE VISITA VERDE	\$	240.00
IDE-MOB-399	SILLA DE VISITA VERDE	\$	240.00
IDE-MOB-400	SILLA DE VISITA NEGRA	\$	240.00
IDE-MOB-419	MESA DE TRABAJO COLOR CAOBA	\$	961.60
IDE-MOB-420	ESCRITORIO DE 2 PEDESTALES CON 5 CAJONES	\$	2,436.00
IDE-MOB-423	CREDENZA BLANCA CON 6 CAJONES	\$	2,910.80
IDE-MOB-424	CREDENZA BLANCA CON 7 CAJONES	\$	2,910.80
IDE-MOB-406	SILLA DE VISITA VERDE	\$	240.00
IDE-MOB-407	MESA METALICA CON RUEDAS	\$	665.20
IDE-MOB-428	ARCHIVERO METALICO DE 4 CAJONES NEGRO	\$	1,710.80
IDE-MOB-412	SILLA DE VISITA VERDE	\$	240.00
IDE-MOB-413	CREDENZA DE 3 NIVELES	\$	2,826.40
IDE-MOB-414	ESCRITORIO DE 1 PEDESTAL CON 2 CAJONES	\$	2,755.20
IDE-MOB-415	MESA DE TRABAJO COLOR CAFÉ	\$	961.60
IDE-MOB-416	ANAQUEL METALICO DE 5 ENTREPAÑOS	\$	874.00
IDE-MOB-467	SILLA DE VISITA VERDE	\$	240.00
IDE-MOB-571	SILLA DE VISITA VERDE	\$	240.00
IDE-MOB-704	AIRE ACONDICIONADO MINISPLIT 12000 BTUS	\$	1,800.00
IDE-MOB-425	SILLA DE VISITA VERDE	\$	240.00
IDE-MOB-430	ARCHIVERO METALICO DE 4 CAJONES NEGRO	\$	1,710.80
IDE-MOB-431	SILLA DE VISITA VERDE	\$	240.00
IDE-MOB-432	MESITA DE MADERA CON RUEDAS NEGRO	\$	665.20
IDE-MOB-433	MESITA DE MADERA COLOR CAFÉ	\$	665.20
IDE-MOB-434	SILLA DE VISITA VERDE	\$	240.00
IDE-MOB-436	ESCRITORIO DE 1 PEDESTALES CON 2 CAJONES	\$	2,755.20
IDE-MOB-438	ESCRITORIO SECRETARIAL 1 PEDESTAL CON 2 CAJONES	\$	4,671.60
IDE-MOB-440	SILLA DE VISITA VERDE	\$	240.00
IDE-MOB-441	SILLA DE VISITA VERDE	\$	240.00
IDE-MOB-442	ARCHIVERO METALICO DE 4 CAJONES NEGRO	\$	1,710.80
IDE-MOB-443	ESCRITORIO DE 2 PEDESTALES CON 5 CAJONES	\$	2,436.00
IDE-MOB-450	MESA DE TRABAJO COLOR CAOBA	\$	961.60
IDE-MOB-451	MESA DE TRABAJO COLOR CAOBA	\$	961.60
IDE-MOB-452	MESA DE TRABAJO COLOR CAOBA	\$	961.60
IDE-MOB-453	MESA DE TRABAJO COLOR CAOBA	\$	961.60
IDE-MOB-454	MESA DE TRABAJO COLOR CAOBA	\$	961.60
IDE-MOB-455	MESA DE TRABAJO COLOR CAOBA	\$	961.60
IDE-MOB-456	MESA DE TRABAJO COLOR CAOBA	\$	961.60
IDE-MOB-457	MESA DE TRABAJO COLOR CAOBA	\$	961.60
IDE-MOB-458	MESA DE TRABAJO COLOR CAOBA	\$	961.60
IDE-MOB-459	MESA DE TRABAJO COLOR CAOBA	\$	961.60
IDE-MOB-460	SILLA DE VISITA VERDE	\$	240.00

IDE-MOB-461	SILLA DE VISITA VERDE	\$	240.00
IDE-MOB-462	MESA DE TRABAJO COLOR CAOBA	\$	961.60
IDE-MOB-463	SILLA DE VISITA VERDE	\$	240.00
IDE-MOB-464	SILLA DE VISITA VERDE	\$	240.00
IDE-MOB-465	SILLA DE VISITA VERDE	\$	240.00
IDE-MOB-468	SILLA DE VISITA VERDE	\$	240.00
IDE-MOB-469	SILLA DE VISITA VERDE	\$	240.00
IDE-MOB-470	SILLA DE VISITA VERDE	\$	240.00
IDE-MOB-471	SILLA DE VISITA VERDE	\$	240.00
IDE-MOB-473	SILLA DE VISITA VERDE	\$	240.00
IDE-MOB-474	SILLA DE VISITA VERDE	\$	240.00
IDE-MOB-475	SILLA DE VISITA VERDE	\$	240.00
IDE-MOB-501	ARCHIVERO 4 CAJONES	\$	1,710.80
IDE-MOB-503	ESCRITORIO SECRETARIAL BLANCO	\$	1,891.60
IDE-MOB-510	ARCHIVERO METALICO DE 4 CAJONES NEGRO	\$	1,710.80
IDE-MOB-511	MESA DE MAESTRO COLOR CAOBA	\$	1,085.60
IDE-MOB-512	MESA DE MAESTRO COLOR CAOBA	\$	1,085.60
IDE-MOB-513	MESA DE MAESTRO COLOR CAOBA	\$	1,085.60
IDE-MOB-514	MESA DE MAESTRO COLOR CAOBA	\$	1,085.60
IDE-MOB-518	MESA COLOR CAOBA	\$	961.60
IDE-MOB-521	SILLA DE VISITA VERDE	\$	240.00
IDE-MOB-522	MESA PARA IMPRESORA CON RUEDAS BLANCA	\$	839.20
IDE-MOB-523	MESA DE TRABAJO BLANCA	\$	961.60
IDE-MOB-528	MESA COFFE BREAK	\$	782.00
IDE-MOB-529	SILLA DE VISITA VERDE	\$	240.00
IDE-MOB-540	SILLA DE VISITA VERDE	\$	240.00
IDE-MOB-542	SILLON SECRETARIAL	\$	624.40
IDE-MOB-546	ESCRITORIO EJECUTIVO MADERA CON METAL	\$	5,056.00
IDE-MOB-548	SILLA DE VISITA EJECUTIVA DE MADERA NEGRO	\$	727.60
IDE-MOB-549	SILLA DE VISITA EJECUTIVA DE MADERA NEGRO	\$	727.60
IDE-MOB-551	SILLA SECRETARIAL NEGRA	\$	624.40
IDE-MOB-552	SILLA APILABLE NEGRA	\$	216.40
IDE-MOB-553	MESA DE TRABAJO CAOBA	\$	961.60
IDE-MOB-554	MESA DE TRABAJO CAOBA	\$	961.60
IDE-MOB-555	ESCRITORIO 1 PEDESTAL 2 CAJONES	\$	2,755.20
IDE-MOB-557	TRITURADOR DE PAPEL	\$	1,160.00
IDE-MOB-174	ARCHIVERO METALICO DE 4 CAJONES NEGRO	\$	1,710.80
IDE-MOB-559	ARCHIVERO METALICO DE 4 CAJONES	\$	1,710.80
IDE-MOB-560	ARCHIVERO METALICO DE 4 CAJONES NEGRO	\$	1,710.80
IDE-MOB-561	ARCHIVERO METALICO DE 4 CAJONES NEGRO	\$	1,710.80
IDE-MOB-175	ARCHIVERO METALICO DE 4 CAJONES NEGRO	\$	1,710.80
IDE-MOB-563	ARCHIVERO METALICO DE 4 CAJONES NEGRO	\$	1,710.80
IDE-MOB-565	MESITA PARA IMPRESORA CAFÉ	\$	839.20
IDE-MOB-568	SILLA EJECUTIVA COLOR NEGRO	\$	984.00
IDE-MOB-569	SILLA DE VISITA VERDE	\$	240.00
IDE-MOB-570	SILLA DE VISITA VERDE	\$	240.00
IDE-MOB-572	MESA DE TRABAJO COLOR CAOBA	\$	961.60
IDE-MOB-573	MESA DE APOYO CON RUEDAS NEGRA	\$	665.20
IDE-MOB-575	MESA DE TRABAJO COLOR CLARO	\$	961.60
IDE-MOB-579	SILLA DE VISITA VERDE	\$	240.00
IDE-MOB-580	SILLA EJECUTIVA CON BRAZOS	\$	984.00
IDE-MOB-581	MESA DE TRABAJO CAOBA	\$	961.60
IDE-MOB-582	ARCHIVERO DE 2 CAJONES NEGRO	\$	938.00
IDE-MOB-583	MESA DE MAESTRO CUBIERTA ROJA	\$	1,085.60
IDE-MOB-585	ANAQUEL TIPO ESQUELETO GRIS 6 ENTREPAÑOS	\$	933.60
IDE-MOB-587	SILLA SECRETARIAL	\$	624.40
IDE-MOB-588	ARCHIVERO METALICO DE 4 CAJONES GRIS	\$	1,710.80
IDE-MOB-589	MESITA COFFE BREAK C/ RUEDAS Y CAJON	\$	782.00
IDE-MOB-591	ANAQUEL TIPO ESQUELETO GRIS 5 ENTREPAÑOS	\$	874.00
IDE-MOB-593	ANAQUEL TIPO ESQUELETO NEGRO 5 ENTREPAÑOS	\$	874.00
IDE-MOB-597	ARCHIVERO METALICO DE 4 CAJONES NEGRO	\$	1,710.80
IDE-MOB-606	ARCHIVERO METALICO DE 4 CAJONES NEGRO	\$	1,710.80
IDE-MOB-178	MESA DE TRABAJO COLOR CAOBA	\$	961.60
IDE-MOB-630	ESCRITORIO DE 2 PEDESTALES 5 CAJONES	\$	2,436.00
IDE-MOB-651	SILLA DE VISITA VERDE	\$	240.00
IDE-MOB-652	TELEVISOR DE 29"	\$	1,800.00
IDE-MOB-654	SILLA SECRETARIAL NEGRA	\$	624.40
IDE-MOB-657	SILLA DE VISITA NEGRA	\$	240.00
IDE-MOB-658	SILLA DE VISITA NEGRA	\$	240.00
IDE-MOB-694	MESA BLANCA DE 2.40 MTS	\$	2,023.20

IDE-MOB-695	MESA BLANCA DE 2.40 MTS	\$	2,023.20
IDE-MOB-700	SILLA DE VISITA VERDE	\$	240.00
IDE-MOB-179	ESCRITORIO DE 2 PEDESTALES CON 5 CAJONES	\$	2,436.00
IDE-MOB-711	SILLA SECRETARIAL C/BRAZOS	\$	700.40
IDE-MOB-712	SILLA SECRETARIAL C/BRAZOS	\$	700.40
IDE-MOB-713	SILLA SECRETARIAL C/BRAZOS	\$	700.40
IDE-MOB-716	SILLA SECRETARIAL C/BRAZOS	\$	700.40
IDE-MOB-717	SILLA SECRETARIAL C/BRAZOS	\$	700.40
IDE-MOB-718	SILLA SECRETARIAL C/BRAZOS	\$	700.40
IDE-MOB-719	SILLA SECRETARIAL C/BRAZOS	\$	700.40
IDE-MOB-720	SILLA SECRETARIAL C/BRAZOS	\$	700.40
IDE-MOB-721	SILLA SECRETARIAL C/BRAZOS	\$	700.40
IDE-MOB-722	SILLA SECRETARIAL C/BRAZOS	\$	700.40
IDE-MOB-723	SILLA SECRETARIAL C/BRAZOS	\$	700.40
IDE-MOB-724	SILLA SECRETARIAL C/BRAZOS	\$	700.40
IDE-MOB-725	SILLA SECRETARIAL C/BRAZOS	\$	700.40
IDE-MOB-726	SILLA OPERATIVA C/BRAZOS	\$	624.40
IDE-MOB-733	AIRE ACONDICIONADO MINISPLIT 12000 BTUS	\$	1,800.00
IDE-MOB-472	SILLA DE VISITA VERDE	\$	240.00
IDE-MOB-803	SILLA DE VISITA VERDE	\$	240.00
IDE-MOB-182	ESCRITORIO METALICO DE 2 PEDESTALES CON 5 CAJONES	\$	2,436.00
IDE-MOB-774	ARCHIVERO METALICO DE 4 CAJONES NEGRO	\$	1,710.80
IDE-MOB-796	SILLA SEMIEJECUTIVA EN TELA NEGRA RESPALDO ALTO	\$	894.80
IDE-MOB-797	MESA DE MADERA COLOR NEGRO	\$	908.40
IDE-MOB-800	SILLA DE VISITA VERDE	\$	240.00
IDE-MOB-802	SILLA DE VISITA VERDE	\$	240.00
IDE-MOB-804	SILLA DE VISITA VERDE	\$	240.00
IDE-MOB-805	SILLA DE VISITA VERDE	\$	240.00
IDE-MOB-806	SILLA DE VISITA VERDE	\$	240.00
IDE-MOB-807	SILLA DE VISITA VERDE	\$	240.00
IDE-MOB-808	PANTALLA BLANCA PARA PROYECTOR	\$	780.00
IDE-MOB-818	MESA DE MADERA COLOR NEGRO	\$	908.40
IDE-MOB-840	MESA DE TRABAJO COLOR CAOBA	\$	961.60
IDE-MOB-845	ARCHIVERO METALICO DE 4 CAJONES NEGRO	\$	1,710.80
IDE-MOB-868	SILLA DE VISITA NEGRA	\$	240.00
IDE-MOB-319	MESA DE MADERA COLOR NEGRO	\$	908.40
IDE-MOB-466	SILLA DE VISITA VERDE	\$	240.00
IDE-MOB-909	ARCHIVERO PARA PLANOS	\$	2,600.00
IDE-MOB-910	ARCHIVERO PARA PLANOS	\$	2,600.00
IDE-MOB-911	ARCHIVERO PARA PLANOS	\$	2,600.00
IDE-MOB-912	ARCHIVERO PARA PLANOS	\$	2,600.00
IDE-MOB-913	ARCHIVERO PARA PLANOS	\$	2,600.00
IDE-MOB-914	ARCHIVERO PARA PLANOS	\$	2,600.00
IDE-MOB-915	CREDENZA METALICA GRIS	\$	2,493.20
IDE-MOB-916	CREDENZA METALICA NEGRA	\$	2,493.20
IDE-MOB-917	ANAQUEL CON 6 ENTREPAÑOS	\$	933.60
IDE-MOB-918	ANAQUEL CON 5 ENTREPAÑOS	\$	874.00
IDE-MOB-919	ANAQUEL CON 5 ENTREPAÑOS	\$	874.00
IDE-MOB-920	ANAQUEL CON 4 ENTREPAÑOS	\$	856.00
IDE-MOB-921	MESA DE MADERA LARGA CON 8 PATAS (4 MTS)	\$	4,988.00
IDE-MOB-922	ESCRITORIO DE 2 PEDESTALES 5 CAJONES	\$	2,436.00
IDE-MOB-922	ESCRITORIO DE 2 PEDESTALES 5 CAJONES	\$	2,436.00
IDE-MOB-935	MESA DE MAESTRO COLOR CAOBA	\$	1,085.60
IDE-MOB-936	MESA DE MAESTRO COLOR CAOBA	\$	1,085.60
IDE-MOB-937	MESA DE MAESTRO COLOR CAOBA	\$	1,085.60
IDE-MOB-939	MESA DE MAESTRO COLOR CAOBA	\$	1,085.60
IDE-MOB-942	ANAQUEL DE 6 ENTREPAÑOS GRIS	\$	933.60
IDE-MOB-943	SILLA SECRETARIAL CON BRAZOS GRIS	\$	700.40
IDE-MOB-946	MESA DE TRABAJO COLOR CAOBA	\$	961.60
IDE-MOB-947	MESA DE TRABAJO COLOR CAOBA	\$	961.60
IDE-MOB-155	ESCRITORIO METALICO DE 1 PEDESTAL Y 2 CAJONES	\$	1,891.60
IDE-MOB-389	SILLA DE VISITA NEGRA	\$	240.00
IDE-MOB-534	ESCRITORIO CON ADITAMENTO IZQUIERDO CAFÉ	\$	2,755.20
IDE-MOB-177	CREDENZA METALICA CON 2 PUERTAS CORREDIZAS DE 0.46 X 1.80 MTS	\$	2,492.80
Comp.209-094-112011	Compra 4 Sillones Para Jefatura: Diseño,Costos Concursos y admon DELGADO Y COMPAÑIA SA D	\$	4,197.31
COMP.420-094-112011	Silla Secretarial EASY Uso Rudo Niger Ngo	\$	917.32
IDE-MOB-1084	SILLA ANALISTA #1 CON BRAZOS MESH NEGRO - DELGADO Y COMPAÑIA SA DE CV	\$	863.45
IDE-MOB-1085	SILLA ANALISTA #2 CON BRAZOS MESH NEGRO - DELGADO Y COMPAÑIA SA DE CV	\$	863.45
IDE-MOB-1086	SILLA ANALISTA #3 CON BRAZOS MESH NEGRO - DELGADO Y COMPAÑIA SA DE CV	\$	863.45
	ART. M220P RECEPCION EXTEND SECCION PRINCIPAL MAPLE-ALUMINIO	\$	7,788.95



COMP.420-094-112012	Summit X350-48t Mca Extreme Networks	\$	1.00
Comp.127-026-112011	COMPUTADORA HP VECTRA XE310 PENTIUM II 1 GHZ	\$	1.00
Comp.128-026-112011	COMPUTADORA HP VECTRA XE310 PENTIUM II 1 GHZ	\$	1.00
Comp.416-026-112011	COMPUTADORA HP VECTRA XE310 PENTIUM II 1 GHZ	\$	1.00
Soporte 114-026-112011	COMPUTADORA HP VECTRA XE310 PENTIUM II 1 GHZ	\$	1.00
Soporte 056-124-112011	MONITOR SANSUN 15"	\$	1.00
Comp.126-064-112011	IMPRESORA LASERJET 1200	\$	1.00
Comp.522-167-112011	NO BREAK SMART NET 2200 TRIP LITE	\$	1.00
Soporte 004-009-112011	CD WRITER EXTERNO IOMEGA	\$	1.00
Comp.403-060-112011	IMPRESORA HP DESKJET 920	\$	1.00
Comp.109-165-112011	REGULADOR SMART 550 USB	\$	1.00
Comp.418-165-112011	REGULADOR SMART 550 USB	\$	1.00
Comp.S09-027-112011	SERVIDOR IBM XSERIES X225	\$	1.00
Soporte 147-187-112011	SCANNER BENQ 4300U 600X1200 DPI	\$	1.00
Soporte 230-117-112011	MONITOR LG GOLDSTAR 15"	\$	1.00
Comp.S24-170-112011	EQUIPO PROYECTOR IBM E400 N/P 38A04	\$	1.00
COMP.109-074-112011	NOTEBOOK IBM THINKPAD G41 MOD. 2881-5F5	\$	1.00
SOPORTE 166-028-112011	SERVIDOR IBM XSERIES 226 8488 PCG	\$	1.00
COMP.205-091-112011	MONITOR BENQ LCD 17	\$	1.00
Comp.209-094-112011	MONITOR HP LCD WF1907 SERIE SCNN7391QQM	\$	1.00
COMP.420-094-112011	MONITOR HP LCD WF1907 SERIE SCNN7391QQQ	\$	1.00
Comp.101-094-112011	MONITOR COMPAQ	\$	1.00
Comp.150-094-112011	MONITOR COMPAQ	\$	1.00
Comp.207-094-112011	MONITOR COMPAQ	\$	1.00
Comp.211-0094-112011	MONITOR COMPAQ	\$	1.00
Comp.210-094-112011	MONITOR COMPAQ	\$	1.00
Soporte 202-070-112011	LAPTOP HP530	\$	1.00
Comp.001-070-112011	LAPTOP HP530	\$	1.00
Comp.204-080-112011	LAPTOP TOSHIBA SATELLITE A135	\$	1.00
Comp.220-019-112011	CPU HP COMPAQ DC7700 SERIE SMXJ737098F	\$	1.00
Comp.205-019-112011	CPU HP COMPAQ DC7700 SERIE SMXJ74206W8	\$	1.00
Comp.150-019-112011	CPU HP COMPAQ DC7700 SERIE SMXJ74206VZ	\$	1.00
Soporte 005-038-112011	DISCO DURO EXTERNO SERIE WU2NC0044613	\$	1.00
COMP.221-020-112011	HPCOMPAQ DC7800 SERIE SMXJ74601NW	\$	1.00
Comp.103-091-112011	MONITOR BENQ LCD 17" W T71W MNTR 1440X900	\$	1.00
COMP.137-091-112011	MONITOR BENQ LCD 17" SERIE ET17700773027	\$	1.00
Comp.153-116-112011	MONITOR LG 19" LCD WIDE SCREEN L192WS	\$	1.00
Comp.110-089-112011	MONITOR ACER 17" WX173WB 1280X1024	\$	1.00
Comp.105-089-112011	MONITOR ACER 17" WX173WB 1280X1024	\$	1.00
Comp.145-077-112011	Computadora Toshiba serie S28363744Q	\$	1.00
Comp.118-077-112011	Computadora Toshiba Serie S28363965Q	\$	1.00
Comp.222-024-112011	Computadora HP Compaq Serie MXJ81708H0	\$	1.00
Comp.229-024-112011	Computadora HP Compaq Serie MXJ816034L	\$	1.00
Comp.217-024-112011	Computadora HP Compaq Serie MXJ81202BN	\$	1.00
Comp.223-024-112011	Computadora HP Compaq Serie MXJ8160338	\$	1.00
Comp.111-122-112011	MONITOR SAMSUNG 17LCD SILVER/BLACK 743NX	\$	1.00
Comp.110-051-112011	Impresora EPSON Matriz LX-300-HI	\$	1.00
Comp.240-089-112011	Monitor ACER 17" WX173WB 1280X1024	\$	1.00
Comp.212-021-112011	EQUIPO DE COMPUTO NH009LA#ABM d2450M	\$	1.00
Comp.002-063-112011	IMPRESORA HP PHOTSMART C4480 Q8388A	\$	1.00
COMP.126-073-112011	NoteBook HP 8530W	\$	1.00
Soporte 146-071-112011	NOTEBOOK HP 550, C2d T5470/1.6	\$	1.00
Comp.S13-045-112011	FortiGate 800C Bundle Firewall	\$	1.00
Comp.130-044-112011	Conector LX/LH Transeiver, GLC-LH-SM	\$	1.00
Comp.130-043-112011	Jumper de Fibra Optica MonomodoSC-LC	\$	1.00
Comp.114-078-112011	Laptop Toshiba Satellite	\$	1.00
Comp.216-072-112011	Laptop HP 630 Serie:4CZ1170	\$	1.00
Comp.227-072-112011	Laptop HP 630 15.6"LED	\$	1.00
Comp.215-118-112011	Monitore LG Mod. W1943c-pf	\$	1.00
NO IDENTIFICADO	All Private Security Camaras	\$	1.00
Comp.108-271-112011	Impresora hp Laser Jet CP1025	\$	1.00
Comp.154-280-052012	Monitor Hacer 19" LCD	\$	1.00
Comp.116-286-052012	Impresora Okidata Microline	\$	1.00
Comp.153-281-062012	Computadora Acer Aspire	\$	1.00
Comp.154-281-062012	Computadora Acer Aspire	\$	1.00
Comp.216-285-062012	Monitor Hacer Negro	\$	1.00
Comp.142-284-062012	UPS CDP GUPR506	\$	1.00
Comp.213-287-082012	PC Ensamblada Celeron E600	\$	1.00
Comp.S47-290-112012	Trade Up Watchguard XTM330	\$	1.00
Comp.211-288-082012	HP Design Jet 510	\$	1.00

Comp.129-014-092012	Comput Emsablada Pentium	\$	1.00
Comp.112-289-112012	Lap Top Lenovo B470/2gb	\$	1.00
Comp.204-293-122012	Swich TP-Link 48 Puertos	\$	1.00
COMP.002-260-112011	TELEFONO DIGITAL	\$	1.00
COMP.003-014-112011	CPU	\$	1.00
COMP.003-101-112011	MONITOR	\$	1.00
COMP.005-258-112011	TELEFONO DIGITAL	\$	1.00
COMP.006-001-112011	CPU	\$	1.00
COMP.006-034-112011	CPU TM-8149-KSA Serie:KCKH7NZ	\$	1.00
COMP.006-091-112011	MONITOR	\$	1.00
COMP.009-014-112011	CPU	\$	1.00
COMP.010-257-112011	TELEFONO DIGITAL	\$	1.00
COMP.013-249-112011	TELEFONO ANALOGICO	\$	1.00
COMP.102-030-112011	CPU MT-M-8183-26S Serie:KCPV83Z	\$	1.00
COMP.105-014-112011	CPU	\$	1.00
COMP.105-253-112011	TELEFONO ANALOGICO	\$	1.00
COMP.107-243-112011	TELEFONO ANALOGICO	\$	1.00
COMP.107-255-112011	TELEFONO ANALOGICO	\$	1.00
COMP.108-050-112011	IMPRESORA	\$	1.00
COMP.108-191-112011	SCANNER	\$	1.00
COMP.109-192-112011	SWITCH	\$	1.00
COMP.110-014-112011	CPU Serie:119694122983	\$	1.00
COMP.115-192-112011	SWITCH	\$	1.00
COMP.115-258-112011	TELEFONO DIGITAL	\$	1.00
COMP.116-001-112011	IMPRESORA S/N: 709B1066348C	\$	1.00
COMP.116-112-112011	MONITOR	\$	1.00
COMP.117-025-112011	CPU Serie:MXI82402MQ	\$	1.00
COMP.118-046-112011	GRABADOR CAMARAS	\$	1.00
COMP.118-205-112011	SWITCH	\$	1.00
COMP.119-055-112011	IMPRESORA	\$	1.00
COMP.124-049-112011	IMPRESORA	\$	1.00
COMP.124-262-112011	TELEFONO DIGITAL	\$	1.00
COMP.125-014-112011	CPU Serie:119383063495	\$	1.00
COMP.126-245-112011	TELEFONO ANALOGICO	\$	1.00
COMP.126-263-112011	TELEFONO ANALOGICO	\$	1.00
COMP.126-264-112011	TELEFONO DIGITAL	\$	1.00
COMP.127-014-112011	CPU	\$	1.00
COMP.128-111-112011	MONITOR	\$	1.00
COMP.128-239-112011	TELEFONO ANALOGICO	\$	1.00
COMP.130-012-112011	CONVERTIDOR ETHERNET FIBER OPTIC	\$	1.00
COMP.130-194-112011	SWITCH	\$	1.00
COMP.132-014-112011	CPU	\$	1.00
COMP.132-112-112011	MONITOR	\$	1.00
COMP.134-205-112011	SWITCH	\$	1.00
COMP.135-125-112011	MONITOR	\$	1.00
COMP.142-189-112011	SCANNER	\$	1.00
COMP.144-014-112011	CPU	\$	1.00
COMP.145-030-112011	CPU MT-M-8183-26S Serie:KCXB32F	\$	1.00
COMP.202-014-11201	CPU	\$	1.00
COMP.203-258-112011	TELEFONO DIGITAL	\$	1.00
COMP.210-258-112011	TELEFONO ANALOGICO	\$	1.00
COMP.210-258-112011	TELEFONO DIGITAL	\$	1.00
COMP.211-249-112011	TELEFONO ANALOGICO	\$	1.00
COMP.212-089-112011	MONITOR	\$	1.00
COMP.213-089-112011	MONITOR	\$	1.00
COMP.214-014-112011	CPU Serie:1420235046013	\$	1.00
COMP.214-089-112011	MONITOR	\$	1.00
COMP.216-246-112011	TELEFONO ANALOGICO	\$	1.00
COMP.220-089-112011	MONITOR	\$	1.00
COMP.221-089-112011	MONITOR	\$	1.00
COMP.226-058-112011	IMPRESORA	\$	1.00
COMP.226-240-112011	TELEFONO ANALOGICO	\$	1.00
COMP.229-248-112011	TELEFONO ANALOGICO	\$	1.00
COMP.230-104-112011	MONITOR	\$	1.00
COMP.240-014-112011	CPU Serie:119695126161	\$	1.00
COMP.301-014-112011	CPU	\$	1.00
COMP.302-023-112011	CPU Serie:MXJ55002X9	\$	1.00
COMP.302-101-112011	MONITOR	\$	1.00
COMP.302-258-112011	TELEFONO DIGITAL	\$	1.00
COMP.303-023-112011	CPU Serie:MXJ55002Y6	\$	1.00

COMP.303-101-112011	MONITOR	\$	1.00
COMP.303-189-112011	SCANNER	\$	1.00
COMP.304-023-112011	CPU Serie:MXJ55002XX	\$	1.00
COMP.304-101-112011	MONITOR	\$	1.00
COMP.305-048-112011	GRABADOR CAMARAS	\$	1.00
COMP.305-065-112011	IMPRESORA	\$	1.00
COMP.305-258-112011	TELEFONO DIGITAL	\$	1.00
COMP.306-023-112011	CPU Serie:MXJ55002ZZ	\$	1.00
COMP.306-101-112011	MONITOR	\$	1.00
COMP.306-258-112011	TELEFONO DIGITAL	\$	1.00
COMP.307-189-112011	SCANNER	\$	1.00
COMP.308-025-112011	CPU Serie:MXJ82803JS	\$	1.00
COMP.308-104-112011	MONITOR	\$	1.00
COMP.308-258-112011	TELEFONO DIGITAL	\$	1.00
COMP.309-033-112011	CPU MT-M-8148-15S Serie:KCKT3YX	\$	1.00
COMP.309-105-112011	MONITOR	\$	1.00
COMP.310-204-112011	SWITCH	\$	1.00
COMP.311-014-112011	CPU	\$	1.00
COMP.311-101-112011	MONITOR	\$	1.00
COMP.312-258-112011	TELEFONO DIGITAL	\$	1.00
COMP.315-014-112011	CPU	\$	1.00
COMP.316-014-112011	CPU	\$	1.00
COMP.401-246-112011	TELEFONO ANALOGICO	\$	1.00
COMP.402-254-112011	TELEFONO ANALOGICO	\$	1.00
COMP.405-242-112011	TELEFONO ANALOGICO	\$	1.00
COMP.406-112-112011	MONITOR	\$	1.00
COMP.409-014-112011	CPU Serie:119383011368	\$	1.00
COMP.409-246-112011	TELEFONO ANALOGICO	\$	1.00
COMP.410-014-112011	CPU	\$	1.00
COMP.410-089-112011	MONITOR	\$	1.00
COMP.410-189-112011	SCANNER	\$	1.00
COMP.410-258-112011	TELEFONO DIGITAL	\$	1.00
COMP.411-195-112011	SWITCH	\$	1.00
COMP.412-014-112011	CPU	\$	1.00
COMP.416-101-112011	MONITOR	\$	1.00
COMP.502-006-112011	CAMARA FILMADORA	\$	1.00
COMP.S03-011-112011	CONMUTADOR	\$	1.00
COMP.S04-012-112011	CONVERTIDOR ETHERNET FIBER OPTIC	\$	1.00
COMP.S06-014-112011	CPU	\$	1.00
COMP.S06-014-112011	CPU	\$	1.00
COMP.S07-023-112011	CPU Serie:MXJ55002Y5	\$	1.00
COMP.S10-037-112011	CPU Serie:0852QAD03E	\$	1.00
COMP.S11-037-112011	CPU Serie:0852QAD03F	\$	1.00
COMP.S12-037-112011	CPU Serie:0852QAD03D	\$	1.00
COMP.S14-047-112011	GRABADOR CAMARAS	\$	1.00
COMP.S19-126-112011	MONITOR	\$	1.00
COMP.S26-184-112011	ROUTER	\$	1.00
COMP.S27-196-112011	SWITCH	\$	1.00
COMP.S28-196-112011	SWITCH	\$	1.00
COMP.S30-198-112011	SWITCH	\$	1.00
COMP.S31-199-112011	SWITCH	\$	1.00
COMP.S32-200-112011	SWITCH	\$	1.00
COMP.S33-203-112011	SWITCH	\$	1.00
COMP.S34-202-112011	SWITCH	\$	1.00
COMP.S36-206-112011	SWITCH	\$	1.00
COMP.S37-207-112011	SWITCH	\$	1.00
COMP.S40-252-112011	TELEFONO ANALOGICO	\$	1.00
COMP.S44-266-112011	UNIDA DE ARREGLO DE DISCOS	\$	1.00
COMP.S45-267-112011	UNIDAD DE ALMACENAMIENTO	\$	1.00
COMP.S46-201-112011	SWITCH	\$	1.00
SOPORTE 001-003-112011	CAMARA DIGITAL S/N:5508432	\$	1.00
SOPORTE 003-008-112011	CARGADOR DE PILAS DOCK S/N:CN476081J	\$	1.00
SOPORTE 010-090-112011	MONITOR S/N: J2PS43A768498	\$	1.00
SOPORTE 011-111-112011	MONITOR S/N: 8830028122	\$	1.00
SOPORTE 012-093-112011	MONITOR S/N: 7033DD000171	\$	1.00
SOPORTE 013-095-112011	MONITOR S/N: 97MLA0001089	\$	1.00
SOPORTE 014-096-112011	MONITOR S/N: 7042DB000005	\$	1.00
SOPORTE 015-097-112011	MONITOR S/N: 4CLP91404129	\$	1.00
SOPORTE 017-108-112011	MONITOR S/N: 55VFPH2	\$	1.00
SOPORTE 019-107-112011	MONITOR S/N: 55-62671	\$	1.00

SOPORTE 020-111-112011	MONITOR S/N: 8830028210	\$	1.00
SOPORTE 021-111-112011	MONITOR S/N: 8830028139	\$	1.00
SOPORTE 022-111-112011	MONITOR S/N: 8830027965	\$	1.00
SOPORTE 023-114-112011	MONITOR S/N: 409MXLSOL040	\$	1.00
SOPORTE 024-114-112011	MONITOR S/N:401MXKD12813	\$	1.00
SOPORTE 025-121-112011	MONITOR S/N: BCN825B29553	\$	1.00
SOPORTE 026-121-112011	MONITOR S/N: BCN825B29507	\$	1.00
SOPORTE 027-120-112011	MONITOR S/N: BCN825B29514	\$	1.00
SOPORTE 028-120-112011	MONITOR S/N: BCN833B56904	\$	1.00
SOPORTE 029-124-112011	MONITOR S/N: AN15HCAW208862W	\$	1.00
SOPORTE 032-124-112011	MONITOR S/N: AN15HCDX310665A	\$	1.00
SOPORTE 033-124-112011	MONITOR S/N: AN15HCGWA03985B	\$	1.00
SOPORTE 034-124-112011	MONITOR S/N: AQ15HCET42333H MI	\$	1.00
SOPORTE 035-124-112011	MONITOR S/N: AN15HCBW134765N MX	\$	1.00
SOPORTE 046-258-112011	TELEFONO DIGITAL	\$	1.00
SOPORTE 075-244-112011	TELEFONO ANALOGICO	\$	1.00
SOPORTE 076-075-112011	LAPTOP	\$	1.00
SOPORTE 077-124-112011	MONITOR S/N: AN15HCDX125493D	\$	1.00
SOPORTE 079-251-112011	TELEFONO ANALOGICO	\$	1.00
SOPORTE 080-014-112011	CPU	\$	1.00
SOPORTE 084-251-112011	TELEFONO ANALOGICO	\$	1.00
SOPORTE 086-105-112011	MONITOR S/N: 55WT219	\$	1.00
SOPORTE 088-261-112011	TELEFONO DIGITAL	\$	1.00
SOPORTE 090-014-112011	CPU	\$	1.00
SOPORTE 092-014-112011	CPU	\$	1.00
SOPORTE 093-014-112011	CPU	\$	1.00
SOPORTE 095-124-112011	MONITOR S/N: AN15HCDX314179N	\$	1.00
SOPORTE 096-105-112011	MONITOR S/N: 55WA863	\$	1.00
SOPORTE 100-014-112011	CPU	\$	1.00
SOPORTE 113-014-112011	CPU	\$	1.00
SOPORTE 142-193-112011	SWITCH	\$	1.00
SOPORTE 150-014-112011	CPU Serie:200706178384	\$	1.00
SOPORTE 155-124-112011	MONITOR S/N: AN15HCBW134792W	\$	1.00
SOPORTE 157-105-112011	MONITOR S/N: 55WT561	\$	1.00
SOPORTE 158-125-112011	MONITOR S/N: LB17H9LL402887X	\$	1.00
SOPORTE 169-101-112011	MONITOR	\$	1.00
SOPORTE 175-014-112011	CPU Serie:200706178613	\$	1.00
SOPORTE 180-032-112011	CPU MT-M-8215-48S Serie:LK56985	\$	1.00
SOPORTE 186-124-112011	MONITOR S/N: AN15HCGWA04245R	\$	1.00
SOPORTE 189-034-112011	CPU TM-8149-KSA Serie:KCKH1DB	\$	1.00
SOPORTE 197-245-112011	TELEFONO ANALOGICO	\$	1.00
SOPORTE 198-194-112011	SWITCH	\$	1.00
SOPORTE 211-099-112011	MONITOR S/N: CNN4500CTC	\$	1.00
SOPORTE 220-185-112011	ROUTER	\$	1.00
SOPORTE 221-185-112011	ROUTER	\$	1.00
SOPORTE 236-124-112011	MONITOR S/N: AN15HCDX310572K	\$	1.00
SOPORTE 238-014-112011	CPU	\$	1.00
Comp.106-259-042013	Telefono Alcatel-Lucent 4029	\$	1.00
Comp.411-259-042013	Telefono Alcatel-Lucent 4029	\$	1.00
Comp.411-271-042013	Impresora Laser HP Modelo CP1025NW	\$	1.00
Comp.112-322-112013	LapTop HP 4440S C3,500 GB, 4G, DVDRW	\$	1.00
Comp.142-323-112013	PC HP 3500 CORE I3, 4GB, 500 GB, WIN8	\$	1.00
Comp.142-324-112013	Monitor HP LV1911 18.5" LED	\$	1.00
Comp.239-327-112013	TECHNOLOGY CENTER MERIDA 3 COMPUTADORAS	\$	1.00
Comp.201-335-012014	F-4497 IMPRESORA HP DESKJET 1515 SCANNER- SERVICIOS COMPUTACIONESLES DE LA PENINSUL	\$	1.00
Comp.002-271-022014	F-12 RFC-TCM-051110-GX8 TECHNOLOGY CENTER MERIDA	\$	1.00
Comp.002-271-022014	Maquinas Pc's Normatividad y Serv. Grales TECHNOLOGY CENTER MERIDA S DE RL DE CV	\$	1.00
Comp.422-067-082014	Impresora Laserjet 2035 Para Costos JOSE CARLOS MENA NAVARRO	\$	1.00
Comp.118-360-082014	EQUIPO DVR'S SERV GENERALES LUDWING MAHALEL MOO DZIB	\$	1.00
Soporte 203-349-082014	D-Link Wireless Display Adapter	\$	1.00
Comp.S50-344-082014	Swich 16 Ptos Linkys EZXS16W RJ4510/100 R4350MC01908, R4350MC01910	\$	1.00
COMP.210-377-062015	Monitor 21.5" LG Modelo 22M37A-B	\$	234.00
COMP.155-384-072015	CAMARA BULLET #1 VISION NOCTURNA 900 LINEAS EXTERIOR RFC-MODL-780609-NJ9 LUDWING	\$	129.77
COMP.156-384-072015	CAMARA BULLET #2 VISION NOCTURNA 900 LINEAS EXTERIOR RFC-MODL-780609-NJ9 LUDWING	\$	129.77
COMP.157-384-072015	CAMARA BULLET #3 VISION NOCTURNA 900 LINEAS EXTERIOR RFC-MODL-780609-NJ9 LUDWING	\$	129.77
COMP.411-384-072015	CAMARA BULLET #4 VISION NOCTURNA 900 LINEAS EXTERIOR RFC-MODL-780609-NJ9 LUDWING	\$	129.77
COMP.114-378-082015	LapTop Toshiba Satellite C55-C5207S 15.6" Serie:SF201590C	\$	2,008.66
SOPORTE 249-381-082015	LapTop Acer Aspire ES1-111-C8YT 11.6" Serie:NXMRKAL017510098987600	\$	755.68
COMP.S53-380-092015	Servidor de Red Xeon ES-2650v2 2.6 GHZ	\$	34,425.35
COMP.158-271-052016	Impresora HP LaserJet PRO CP1025NW Red y Wifi GENEST SA DE CV	\$	2,588.25

COMP.S55-390-072016	Switch Gigabit de 48 Ptos Acero/Base TL-SG1048 TP.LINK	\$	4,261.99
COMP.S56-394-092016	FIREWALL-WATCHGUARD FIREBOX M200- EQUIPO DE SEGURIDAD PERIMETRAL	\$	20,227.09
COMP.164-397-012017	LENOVO THINKCENTER M700 SFF 10GTA00LLS INTEL CORE I3, 4GB, 500GB	\$	8,004.00
COMP.164-400-012017	MONITOR LG LED 18.5 WIDE NE 1366X768, VGA	\$	1,100.55
	IMPRESORA LASERJET A COLOR HP M252DW, 19 PPM NEGRO/COLOR DUPLEX, WIFI 1 AÑO VNE	\$	3,038.50
	CPU I3 TM 1151	\$	6,897.07
IDE-MOB-1073	Aire Acondicionado Panasonic CS-YS18NKV Inverter AJ COMERCIALIZADORA	\$	6,699.00
COMP.211-288-082012	Impresora HP	\$	1.00
IDE-MOB-0604	Desmalezadora Sthil 44.3 CM3 2.9 HP Autocut 40-2	\$	5,964.33
IDE-MOB-1013	Equipo Estacional North N2R de 2" con 2 Pantallas	\$	13,428.91
IDE-MOB-1062	Mini-Split 24,000 BTU Serie S	\$	4,390.06
	Mini-Split 36,000 BTU Serie S	\$	5,645.78
IDE-MOB-1063	A/A 60,000 BTU e Instalación de Equipo	\$	10,648.80
IDE-MOB-1064	Suministro de aire acondicionado	\$	2,546.09
IDE-MOB-1078	Minisplit Inverter RHEM 18,000 BTUS 220V Solo Frio	\$	7,461.94
IDE-MOB-1065	Minisplit Inverter RHEM 12,000 BTUS 220V Solo Frio	\$	5,135.38
IDE-MOB-1080	Minisplit Inverter RHEM 12,000 BTUS 220V Solo Frio	\$	5,135.38
IDE-MOB-1081	Minisplit Inverter RHEM 12,000 BTUS 220V Solo Frio	\$	5,135.38
IDE-MOB-1088	Minisplit LG 22000 btu/h Artcool Inverter Tipo Espejo 220V.	\$	13,011.38
IDE-MOB-1087	Minisplit Inverter Panasonic 12000BTU Modelo CS-YS-12NKV-6	\$	7,149.47
IDE-MOB-1092	Minisplit Inverter Panasonic de 18000 BTUS para INIFED	\$	9,821.95
	Minisplit Inverter 12000 BTUS para CYSFRE	\$	8,110.26
	A/C Cia Fernandez FMA49015	\$	7,203.74
COMP.126-083-111962	DOS JUEGOS DE CONECTORES	\$	46.00
COMP.126-083-111963	RADIO PORTATIL MOTOROLA MOD P-110	\$	502.17
COMP.126-083-111964	RADIO PORTATIL MOTOROLA MOD P-110	\$	502.17
COMP.126-083-111965	RADIO PORTATIL MOTOROLA MOD P-110	\$	502.17
COMP.126-083-111966	RADIO PORTATIL MOTOROLA MOD P-110	\$	502.17
COMP.126-083-111967	RADIO PORTATIL MOTOROLA MOD P-110	\$	502.17
COMP.126-083-111968	RADIO PORTATIL MOTOROLA MOD P-110	\$	502.17
COMP.126-083-111969	RADIO PORTATIL MOTOROLA MOD P-110	\$	502.17
COMP.126-083-111970	AUDIFONO MICROFONO MODELO SPM-203	\$	46.00
COMP.126-083-111971	AUDIFONO MICROFONO MODELO SPM-203	\$	46.00
COMP.126-083-111972	AUDIFONO MICROFONO MODELO SPM-203	\$	46.00
COMP.126-083-111973	AUDIFONO MICROFONO MODELO SPM-203	\$	46.00
COMP.126-083-111974	AUDIFONO MICROFONO MODELO SPM-203	\$	46.00
COMP.126-083-111975	AUDIFONO MICROFONO MODELO SPM-203	\$	46.00
COMP.126-083-111976	AUDIFONO MICROFONO MODELO SPM-203	\$	46.00
COMP.126-083-111977	AUDIFONO MICROFONO P/RADIO VERTEX	\$	69.00
COMP.126-083-111978	EQ.RADIO VERTEX MOD VX-10 40 CANALES	\$	667.00
COMP.126-083-111979	EQ.RADIO MOTOROLA SM-50 2 CANALES	\$	467.67
COMP.126-083-111980	EQ.RADIO MOTOROLA SM-50 2 CANALES	\$	467.67
COMP.126-083-111981	EQ.RADIO MOTOROLA SM-50 2 CANALES	\$	467.67
COMP.126-083-111982	ANTENA BASE HUSTLER MOD-G7-150	\$	253.00
COMP.126-083-111983	ANTENA BASE HUSTLER MOD-G7-150	\$	253.00
COMP.126-083-111984	MASTIL DE 12 MTS	\$	99.67
COMP.126-083-111985	MASTIL DE 12 MTS	\$	99.67
COMP.126-083-111986	FUENTE DE PODER MOD-SL-11R	\$	118.83
COMP.126-083-111987	FUENTE DE PODER MOD-SL-11R	\$	118.83
COMP.126-083-111988	CABLE RG-8 BELDEN 9913	\$	199.33
COMP.126-083-111989	ANTENA MOVIL DE 3DBS MHB-5800	\$	49.83
COMP.126-083-111990	RADIOPORTATIL MOTOROLA PRO3150	\$	421.67
COMP.126-083-111991	RADIOPORTATIL MOTOROLA PRO3150	\$	421.67
COMP.126-083-111992	ANTENA	\$	3,180.90
COMP.126-083-111993	RADIOPORTATIL MOTOROLA PRO3150	\$	352.67
COMP.126-083-111994	RADIOPORTATIL MOTOROLA PRO3150	\$	352.67
COMP.126-083-111995	RADIOPORTATIL MOTOROLA PRO3150	\$	352.67
COMP.126-083-111996	RADIOPORTATIL MOTOROLA PRO3150	\$	352.67
COMP.126-083-111997	RADIOPORTATIL MOTOROLA PRO3150	\$	352.67
COMP.126-083-111998	RADIOPORTATIL MOTOROLA PRO3150	\$	352.67
COMP.126-083-111999	RADIOPORTATIL MOTOROLA PRO3150	\$	421.67
COMP.126-083-112000	RADIOPORTATIL MOTOROLA PRO3150	\$	421.67
COMP.126-083-112001	RADIOPORTATIL MOTOROLA PRO3150	\$	421.67
COMP.126-083-112002	RADIOPORTATIL MOTOROLA PRO3150	\$	421.67
COMP.126-083-112003	RADIOPORTATIL MOTOROLA PRO3150	\$	421.67
COMP.126-083-112004	RADIOPORTATIL MOTOROLA PRO3150	\$	421.67
COMP.126-083-112005	RADIOPORTATIL MOTOROLA PRO3150	\$	421.67
COMP.126-083-112006	RADIOPORTATIL MOTOROLA PRO3150	\$	421.67
COMP.126-083-112007	POR IDENTIFICAR	\$	981.79
COMP.126-083-112008	LOCALIZADOR NEC	\$	545.87

COMP.126-083-112009	POR IDENTIFICAR	\$	490.95
COMP.126-083-112010	RADIO PORTATIL EP450 146-178 MHZ 16 CH 5	\$	622.53
COMP.126-083-112011	GRABADORA DE VOZ TIPO REPORTERA	\$	308.42
COMP.126-083-112012	RADIO PORTATIL I776 FALCON	\$	603.20
COMP.126-083-112013	Celular BackBerry 9900	\$	1,374.69
CEL-42-092016	TELEFONO DIGITAL MARCA ALCATEL LUCENT 4019 COLOR NEGRO - Dir. NORMATIVIDAD	\$	2,296.80
COMP.126-083-112014	DESMALEZADORA STHIL FS-250	\$	1.00
COMP.126-083-112015	RADIOLOCALIZADOR MOTOROLA	\$	458.35
COMP.126-083-112016	RADIOLOCALIZADOR MOTOROLA	\$	458.35
COMP.126-083-112017	RADIOLOCALIZADOR MOTOROLA	\$	458.35
COMP.126-083-112018	RADIOLOCALIZADOR MOTOROLA	\$	458.35
COMP.126-083-112019	RADIOLOCALIZADOR MOTOROLA	\$	458.35
IDE-MOB-1044	DESMALEZADORA STIHL M-FS250	\$	1,674.01
IDE-MOB-1045	Desmalezadora Honda 35.8 CC con manubrio	\$	2,250.00
IDE-MOB-449	SISTEMA DE POSICIONAMIENTO GLOBAL	\$	744.00
IDE-MOB-119	SAPAPICO	\$	58.16
IDE-MOB-121	SAPAPICO	\$	58.16
IDE-MOB-122	SAPAPICO	\$	58.16
IDE-MOB-599	LLAVE STILSON	\$	90.28
IDE-MOB-600	ESCALERA TUERA 4 ESCALONES	\$	179.60
IDE-MOB-601	ESCALERA TUERA 8 ESCALONES	\$	280.00
IDE-MOB-602	PISTOLA DE GRAVEDAD	\$	117.36
IDE-MOB-645	ROTO MARTILLO DE MEDIA	\$	563.68
IDE-MOB-656	MACHETE PULIDO ESTANDAR DE 20"	\$	17.88
IDE-MOB-698	MACHETE PULIDO ESTANDAR DE 20"	\$	17.88
IDE-MOB-814	NIVEL METALICO	\$	34.12
IDE-MOB-823	PALA	\$	29.74
IDE-MOB-824	PALA	\$	29.74
IDE-MOB-825	PALA	\$	29.74
IDE-MOB-826	PALA	\$	29.74
IDE-MOB-827	PALA	\$	29.74
IDE-MOB-830	CARRETILLA	\$	290.80
IDE-MOB-867	BARRETA	\$	118.36
IDE-MOB-940	8 NIVELES DE 21 PULGADAS	\$	272.96
IDE-MOB-941	10 NIVELES DE 18 PULGADAS	\$	260.80
IDE-MOB-135	NIVEL PENTAX ETH-10D	\$	420.00
IDE-MOB-136	ESTADAL DE 4 METROS	\$	176.00
IDE-MOB-274	VIPODE	\$	624.00
IDE-MOB-276	PRISMA	\$	420.00
IDE-MOB-277	PRISMA	\$	420.00
IDE-MOB-281	ESTADAL 4 MTS	\$	176.00
IDE-MOB-282	ESTADAL 5 MTS	\$	216.00
IDE-MOB-283	ESTADAL 4 MTS	\$	176.00
IDE-MOB-383	ESCALERA DE 2 ESCALONES	\$	137.20
IDE-MOB-876	SET SOKKISHA RED 22	\$	19,440.00
IDE-MOB-952	FUENTE DE ENERGIA, ARRANCADOR	\$	465.12
IDE-MOB-278	BALIZA	\$	381.20
IDE-MOB-279	BALIZA	\$	381.20
IDE-MOB-444	BALIZA	\$	381.20
IDE-MOB-445	BALIZA	\$	381.20
IDE-MOB-446	BALIZA	\$	381.20
IDE-MOB-447	BALIZA	\$	381.20
IDE-MOB-448	BALIZA	\$	381.20
IDE-MOB-133	TRIPIE DE EXTENSION DE ALUMINIO	\$	428.00
IDE-MOB-134	TRIPIE DE EXTENSION DE ALUMINIO	\$	428.00
IDE-MOB-269	TEODOLITO (TRANSITO)	\$	5,200.00
IDE-MOB-270	TEODOLITO (TRANSITO)	\$	5,200.00
IDE-MOB-284	TRIPIE DE EXTENSION DE ALUMINIO	\$	428.00
IDE-MOB-285	TRIPIE DE EXTENSION DE ALUMINIO	\$	428.00
IDE-MOB-286	TRIPIE DE EXTENSION DE ALUMINIO	\$	428.00
IDE-MOB-287	TRIPIE DE EXTENSION DE MADERA	\$	428.00
IDE-MOB-288	TRIPIE DE EXTENSION DE ALUMINIO	\$	428.00
IDE-MOB-289	TRIPIE DE EXTENSION DE ALUMINIO	\$	428.00
IDE-MOB-1042	Taladro WR de 1/2 de Walt	\$	1,179.05
IDE-MOB-133	F-2311 RFC-FME-860201-ITS COMPAÑIA FERNANDEZ DE MERIDA	\$	818.88
IDE-MOB-1089	Motosierra MS210 Stihl 18" 63PM	\$	3,216.65
	Desmalezadora Stihl FS-450	\$	12,910.09
IDE-MOB-1066	Audio para salade juntas del IDEFEY ELECTRONICA GONZALEZ SA DE CV	\$	3,476.59
IDE-MOB-1090	Deshumificador	\$	3,392.86
IDE-MOB-1091	DISPENSADOR DE AGUA COLOR NEGRO Y ACERO ACUASTAR	\$	2,866.59


25	CHEVROLET 1GCEC34K5T2182627	\$	1.00
12	DODGE PM175918	\$	1.00
10	VW Sedan 3VWS1A1B6XM504593	\$	1.00
4	VW Sedan 3VWS1A1B6XM525645	\$	1.00
27	Chevy Serie 3G1SF21X46S103270	\$	1.00
28	Chevy Serie 3G1SF21X66S106607	\$	1.00
32	Chevy Serie 3G1SF21X57S130494	\$	1.00
30	Chevy Serie 3G1SF21X47S130857	\$	1.00
34	Chevy Serie 3G1SF21X87S130862	\$	1.00
31	Chevy Serie 3G1SF21X87S131168	\$	1.00
33	Chevy Serie 3G1SF21X67S131170	\$	1.00
Soff/01	Microsoft Office Estandar	\$	25,746.93
Soff/02	Windows 7 Profesional	\$	12,510.02
Soff/03	Licencia Antivirus ESET 4.2	\$	36,174.60
Soff/04	Compra de Antivirus	\$	21,547.24
Soff/05	Software de UADY	\$	1.00

\$ 984,581.05

Bajo protesta de decir la verdad declaramos que los Estados Financieros y sus notas son razonablemente correctos y responsabilidad del emisor.

  
 \_\_\_\_\_  
**Ing. Víctor Miguel Castillo Espinosa**  
**Director General del IDEFEY**

  
 \_\_\_\_\_  
**C.P. Carlos David Canto Pacheco**  
**Director de Administración del IDEFEY**

  
 \_\_\_\_\_  
**C.P. Alina Quinto Castillo**  
**Jefe de Contabilidad y Administración**

CONTPAQ I

IDEFEY 2018  
Balanza de comprobación al 30/Jun/2018

Cuenta	Nombre	Saldos Iniciales			Saldos Actuales		
		Deudor	Acreeedor	Cargos	Abonos	Deudor	Acreeedor
'1100-0000-0000-0000	ACTIVO CIRCULANTE	529,439,591.16		59,217,671.54	45,996,386.63	542,660,876.07	
'1110-0000-0000-0000	Efectivo y Equivalentes	36,994,771.87		28,990,426.63	33,690,791.52	32,294,406.99	
'1111-0000-0000-0000	Efectivo	18,000.00		0.00	0.00	18,000.00	
'1111-0002-0000-0000	Fondo Fijo Administración	7,000.00		0.00	0.00	7,000.00	
'1111-0003-0000-0000	Fondo Fijo Servicios Generales	7,000.00		0.00	0.00	7,000.00	
'1111-0005-0000-0000	Fondo Fijo Gts Fam Potenciado	4,000.00		0.00	0.00	4,000.00	
'1112-0000-0000-0000	Bancos / Tesorería	31,719,211.36		11,726,048.99	17,564,685.82	25,880,574.53	
'1112-2008-0000-0000	Programas 2008	508.57		0.00	0.00	508.57	
'1112-3634-0000-0000	#3634 Mejores Espacios Educ 2008 Scotia	1.27		0.00	0.00	1.27	
'1112-7716-0000-0000	#17001627716 Ampliación Educ 2008 Inverlat	507.30		0.00	0.00	507.30	
'1112-2011-0000-0000	Programas 2011	1,107.68		0.00	0.00	1,107.68	
'1112-9983-0000-0000	#9983 Convenio Río Lagartos 2011 Bmx	1,107.68		0.00	0.00	1,107.68	
'1112-2012-0000-0000	Programas 2012	0.28		0.00	0.00	0.28	
'1112-2268-0000-0000	#2268 Sep-CFE 2012 Interacciones	0.28		0.00	0.00	0.28	
'1112-2013-0000-0000	Programas 2013	803,366.95		13,989.37	16.05	817,340.27	
'1112-0521-0000-0000	#0521 Fam Básica 2013 Santander	67,511.79		0.58	0.00	67,512.37	
'1112-2630-0000-0000	#2630 UPN Peto 2013 Santander	33,417.26		0.00	0.00	33,417.26	
'1112-2644-0000-0000	#2644 UPN Valladolid 2013 Santander	0.00		13,844.94	16.05	13,828.89	
'1112-4113-0000-0000	#4113 INIFED Scotiabank 2013	159.67		0.00	0.00	159.67	
'1112-4121-0000-0000	#4121 Gastos de Sup Esc Dlg 2013 Scotiabank	201.44		0.00	0.00	201.44	
'1112-4701-0000-0000	#4701 Fam Superior 2013 Santander	9,052.30		0.08	0.00	9,052.38	
'1112-6232-0000-0000	#6232 Paes Tecnológicos 2013	80,372.09		6.69	0.00	80,378.78	
'1112-6259-0000-0000	#6259 EMS 2013 Scotiabank	33.71		0.00	0.00	33.71	
'1112-8347-0000-0000	#8347 Idefey Recursos Años Anteriores	573,601.39		133.84	0.00	573,735.23	
'1112-8437-0000-0000	#8437 ITS Motul PAOE 2013	30,311.94		2.52	0.00	30,314.46	
'1112-9147-0000-0000	#9147 Cluster de Tecnologías 2013 Scotiabank	8,705.36		0.72	0.00	8,706.08	
'1112-2014-0000-0000	Programas 2014	664,523.53		55.18	0.00	664,578.71	
'1112-0298-0000-0000	#0298 APOFINEX EMS 2014 Scotiabank	621,144.68		51.76	0.00	621,196.44	
'1112-1609-0000-0000	#1609 Diagnosticos INIFED 2014	198.23		0.00	0.00	198.23	
'1112-4445-0000-0000	#4445 GI Peoe EMSS 2014 Scotiabank	41,069.47		3.42	0.00	41,072.89	
'1112-6380-0000-0000	#6380 Escuelas de Excelencia 2014 Scotiabank	345.07		0.00	0.00	345.07	
'1112-6399-0000-0000	#6399 Rec Prop Inst Tecnol de Valladolid Scotia	1,672.88		0.00	0.00	1,672.88	
'1112-7971-0000-0000	#7971 Gastos de Supervision Escuelas Digna 2014	93.20		0.00	0.00	93.20	
'1112-2015-0000-0000	Programas 2015	12,845,486.46		79,131.94	893,865.11	12,030,753.29	
'1112-0870-0000-0000	#0870 IDEFEY Gtos de Sup Fam Potenciado Santander	4,914,437.06		78,489.64	589,921.77	4,403,004.93	
'1112-1474-0000-0000	#1474 RP Parque Científico AC 2015	3,972.71		0.00	0.00	3,972.71	
'1112-1539-0000-0000	#1539 Proexoe 2015 ITS Motul Scotiabank	5,917.58		0.49	0.00	5,918.07	
'1112-1547-0000-0000	#1547 Proexoe 2015 ITS Valladolid Scotiabank	1,822,492.77		151.87	0.00	1,822,644.64	
'1112-1679-0000-0000	#1679 Programa de la Reforma Educ 2015 Scotiabank	275,137.59		19.49	73,000.00	202,157.08	
'1112-1695-0000-0000	#1695 Escuelas de Tiempo Completo 2015 Scotiabank	16.24		0.00	0.00	16.24	
'1112-3152-0000-0000	#3152 Proexoe 2015 ITS Progreso Scotiabank	3,697,958.60		308.16	0.00	3,698,266.76	
'1112-5822-0000-0000	#5822 Proexoes 2015 ITM Scotiabank	63,090.50		5.25	0.00	63,095.75	
'1112-6191-0000-0000	#6191 IDEFEY Fam Superior 2015 Santander	3.17		0.00	0.00	3.17	
'1112-6575-0000-0000	#6575 Escuelas Dignas 2015	555.82		0.00	0.00	555.82	
'1112-7999-0000-0000	#7999 Rec Propios Preparatoria Estatal2 Scotiabank	215.99		0.00	0.00	215.99	
'1112-9472-0000-0000	#9472 Contingencias Economicas 2015	2,061,688.43		157.04	230,943.34	1,830,902.13	
'1112-2016-0000-0000	Programas 2016	597,070.69		46.51	0.00	597,117.20	
'1112-0100-0000-0000	#0100 Rec Estatales 2016 Progreso Scotiabank	4,630.08		0.00	0.00	4,630.08	
'1112-0119-0000-0000	#0119 Rec Estatales 2016 Valladolid Scotiabank	653.74		0.00	0.00	653.74	
'1112-0127-0000-0000	#0127 Rec Estatales 2016 Motul Scotiabank	205.08		0.00	0.00	205.08	
'1112-0186-0000-0000	#0186 Fondo Mixto CONACYT 2016	201,942.08		16.82	0.00	201,958.90	
'1112-0796-0000-0000	#0796 Rec Estatales 2016 Santander	125,600.84		7.99	0.00	125,608.83	
'1112-4225-0000-0000	#4225 Fondo Concursable de Inversion en infra EMS	264,038.87		22.00	0.00	264,060.87	
'1112-2017-0000-0000	Programas 2017	4,348,823.88		310.85	1,475,886.01	2,873,248.72	
'1112-0027-0000-0000	#0027 CINVESTAV 2017 Scotiabank	24,795.93		2.04	342.02	24,455.95	
'1112-0181-0000-0000	#0181 Recursos Propios SEGEY 2017	192,510.01		16.04	0.00	192,526.05	
'1112-2854-0000-0000	#2854 Fam Superior 2017 Santander	3,138,809.05		209.75	688,020.37	2,470,998.43	
'1112-5247-0000-0000	#5247 Recursos Propios ICATEY 2017 Scotiabank	140,364.66		11.69	0.00	140,376.35	
'1112-6568-0000-0000	#6568 Recursos Propios IYEM 2017 Scotiabank	34,995.30		2.91	0.00	34,998.21	
'1112-9065-0000-0000	#9065 Remanentes FAM 2017 Santander	507,818.54		48.94	497,973.75	9,893.73	
'1112-9981-0000-0000	#9981 FAM Basica 2017 Santander	309,530.39		19.48	309,549.87	0.00	
'1112-2018-0000-0000	Programas 2018	10,626,567.05		8,349,584.60	11,849,263.12	7,126,888.53	
'1112-1525-0000-0000	#1525 APOFINEX no regularizable 2017 Merida	0.00		2,606,323.43	0.00	2,606,323.43	
'1112-6990-0000-0000	#6990 IDEFEY FAM Basica 2018	10,626,567.05		390.17	10,595,337.71	31,619.51	
'1112-7581-0000-0000	#7581 APOFINEX no regularizable 2017	0.00		5,742,871.00	1,253,925.41	4,488,945.59	
'1112-4000-0000-0000	Gastos Cuenta Corriente	1,831,756.27		3,282,930.54	3,345,655.53	1,769,031.28	
'1112-2025-0000-0000	#2025 Gasto Corriente 2009 Inverlat	19,606.65		1.63	0.00	19,608.28	
'1112-5703-0000-0000	#5703 Gastos Corriente 2009 Santander	1,342,919.51		776,717.88	1,063,705.00	1,055,932.39	
'1112-8748-0000-0000	#38748 Provisiones 2004 Bmx	55,598.65		17.83	55,598.65	17.83	
'1112-8756-0000-0000	#38756 Gto Corriente Bmx	413,831.46		2,506,193.20	2,226,351.88	693,472.78	
'1116-0000-0000-0000	Depositos de Fondos de Terceros	5,257,580.51		17,264,377.64	16,126,105.70	6,395,832.45	
'1116-2321-0000-0000	#2321 IDEFEY Fam Potenciado 2015 Santander	5,257,580.51		17,264,377.64	16,126,105.70	6,395,832.45	
'120-0000-0000-0000	Derechos a Recibir Efectivo o Equivalentes	34,012.79		10,461,666.00	10,463,666.00	32,012.79	
'122-0000-0000-0000	Cuentas por cobrar a Corto Plazo	32,011.00		10,451,666.00	10,451,666.00	32,011.00	
'122-0006-0000-0000	Transferencias por Recibir Cuenta Corriente	32,011.00		2,102,515.00	2,102,515.00	32,011.00	
'122-0006-8756-0000	#38756 Gto Corriente Bmx	32,011.00		2,102,515.00	2,102,515.00	32,011.00	
'122-0013-0000-0000	Transferencias por Recibir Programas 2018	0.00		8,349,151.00	8,349,151.00	0.00	
'122-0013-1525-0000	#1525 APOFINEX no regularizable 2017 Merida	0.00		2,606,280.00	2,606,280.00	0.00	
'122-0013-7581-0000	#7581 APOFINEX no regularizable 2017	0.00		5,742,871.00	5,742,871.00	0.00	
'123-0000-0000-0000	Deudores por Cobrar a Corto Plazo	2,000.00		10,000.00	12,000.00	0.00	
'123-0009-2000-0000	Otros Deudores Diversos	2,000.00		10,000.00	12,000.00	0.00	
'123-0009-0020-0000	Bases por Depositar	2,000.00		10,000.00	12,000.00	0.00	
'124-0000-0000-0000	Contribuciones por Recuperar a Corto Plazo	1.79		0.00	0.00	1.79	
'124-0000-1000-0000	Anticipo de Impuestos	1.79		0.00	0.00	1.79	
'124-0000-1000-0001	Subsidio al Empleo	1.79		0.00	0.00	1.79	



*1130-0000-0000-0000	Derechos a Recibir Bienes o Servicios	19,478,507.39	3,012,611.59	294,989.47	22,196,129.51
*1134-0000-0000-0000	Anticipo a Contratistas	18,465,015.96	3,012,611.59	294,989.47	21,182,638.00
*1134-0947-0000-0000	#0947 Apoyo EMS 2010 Santander	936,037.50	0.00	0.00	936,037.50
*1134-0947-1018-0200	#0120001-023-010	845,166.80	0.00	0.00	845,166.80
*1134-0947-1218-0100	IQ-931037999-N100-2012	90,870.70	0.00	0.00	90,870.70
*1134-2854-0000-0000	#2854 Fam Superior 2017 Santander	918,661.86	0.00	294,989.47	623,672.39
*1134-2854-1751-3700	IDE-17-OP-049	898,977.83	0.00	294,989.47	603,988.36
*1134-2854-1770-0400	IDE-17-OP-046	19,684.03	0.00	0.00	19,684.03
*1134-4252-0000-0000	#4252 Idefey Fam Basica 2012	615.17	0.00	0.00	615.17
*1134-4252-1208-8000	IDE-12-OP-056	615.17	0.00	0.00	615.17
*1134-4488-0000-0000	#4488 Proexoe 2014 Conkal Scotiabank	1,937.41	0.00	0.00	1,937.41
*1134-4488-1507-0500	IQ-931037999-N57-2015	1,937.41	0.00	0.00	1,937.41
*1134-6115-0000-0000	#6115 FAFEF 2016	79,786.35	0.00	0.00	79,786.35
*1134-6115-1602-5600	IDE-16-OP-DIRECTA-044	79,786.35	0.00	0.00	79,786.35
*1134-6990-0000-0000	#6990 IDEFEY FAM Basica 2018	14,902,537.79	3,012,611.59	0.00	17,915,149.38
*1134-6990-1810-3600	IDE-18-OP-002	2,399,701.77	0.00	0.00	2,399,701.77
*1134-6990-1810-3700	IDE-18-OP-003	1,484,991.89	0.00	0.00	1,484,991.89
*1134-6990-1810-3800	IDE-18-OP-004	719,450.55	0.00	0.00	719,450.55
*1134-6990-1810-4000	IDE-18-OP-006	0.00	554,991.55	0.00	554,991.55
*1134-6990-1810-4100	IDE-18-OP-007	958,489.36	0.00	0.00	958,489.36
*1134-6990-1810-4200	IDE-18-OP-008	0.00	1,082,303.00	0.00	1,082,303.00
*1134-6990-1810-4300	IDE-18-OP-009	3,074,991.93	0.00	0.00	3,074,991.93
*1134-6990-1810-4400	IDE-18-OP-010	1,526,517.22	0.00	0.00	1,526,517.22
*1134-6990-1810-5400	IDE-18-OP-001	494,938.37	0.00	0.00	494,938.37
*1134-6990-1810-7200	IDE-18-OP-014	2,039,909.53	0.00	0.00	2,039,909.53
*1134-6990-1810-7300	IDE-18-OP-016	724,727.28	0.00	0.00	724,727.28
*1134-6990-1810-7700	IDE-18-OP-018	0.00	292,207.54	0.00	292,207.54
*1134-6990-1810-7800	IDE-18-OP-019	0.00	243,158.19	0.00	243,158.19
*1134-6990-1810-7900	IDE-18-OP-020	0.00	839,951.31	0.00	839,951.31
*1134-6990-1840-0300	IDE-18-OP-015	1,478,819.89	0.00	0.00	1,478,819.89
*1134-7581-0000-0000	#7581 APOFINEX no regularizable 2017	1,253,925.41	0.00	0.00	1,253,925.41
*1134-7581-1820-0200	LO-931037999-E10-2018	1,253,925.41	0.00	0.00	1,253,925.41
*1134-7883-0000-0000	#7883 Fise 2015 Scotiabank	34,124.72	0.00	0.00	34,124.72
*1134-7883-1505-4000	IDE-15-OP-054	34,124.72	0.00	0.00	34,124.72
*1134-9440-0000-0000	#9440 Fam Basica 2016 Santander	3,459.15	0.00	0.00	3,459.15
*1134-9440-1603-5800	IDE-16-OP-025	3,459.15	0.00	0.00	3,459.15
*1134-9500-0000-0000	#9500 Fam Superior 2016	333,930.55	0.00	0.00	333,930.55
*1134-9711-1156-0500	LO-931037999-N2-2011	333,930.55	0.00	0.00	333,930.55
*1134-9981-0000-0000	#9981 FAM Basica 2017 Santander	0.05	0.00	0.00	0.05
*1134-9981-1720-1500	IDE-17-OP-029	0.05	0.00	0.00	0.05
*1150-0000-0000-1000	Anticipo a Contratistas Ejercicios Anteriores	1,013,491.43	0.00	0.00	1,013,491.43
*1150-0000-0000-0000	Almacén	2,953,899.29	802,734.20	1,546,939.64	2,209,693.85
*1151-0000-0000-0000	Almacén de Materiales y Suministros de Consumo	2,953,899.29	802,734.20	1,546,939.64	2,209,693.85
*1151-0000-0012-0001	Ejercicios Anteriores Entradas	10,159,929.77	0.00	1,311.00	10,158,618.77
*1151-0000-0013-0001	Ejercicios Anteriores Salidas	-48,591,187.98	0.00	0.00	-48,591,187.98
*1151-1000-0000-0000	Mat de Admon, Emision de Doc y Art Ofic	41,385,157.50	802,734.20	1,545,628.64	40,642,263.06
*1151-0000-0000-0001	Bienes Para Donar	2,850.22	0.00	0.00	2,850.22
*1151-1000-0001-0000	Redes y Asesorías del Mayab	4,152,557.52	0.00	0.00	4,152,557.52
*1151-1000-0001-0145	#0145 Fafef 2009 BBVA	12,043.12	0.00	0.00	12,043.12
*1151-1000-0001-0611	#0611 Fam Basica 2008 Santander	557,960.00	0.00	0.00	557,960.00
*1151-1000-0001-2306	#2306 UTP 2011 Interacciones	1,618,392.03	0.00	0.00	1,618,392.03
*1151-1000-0001-2940	#2940 Fam Basica 2009	207,408.00	0.00	0.00	207,408.00
*1151-1000-0001-3774	#3774 Ampliacion Oferta Educativa 2008	39,463.20	0.00	0.00	39,463.20
*1151-1000-0001-4414	#4414 Fortalec a la Gestion Educ 2012	534,602.24	0.00	0.00	534,602.24
*1151-1000-0001-4554	#4554 Fam Superior 2012 Scotiabank	360,184.64	0.00	0.00	360,184.64
*1151-1000-0001-7717	#7717 UTC 2011 Interacciones	619,625.07	0.00	0.00	619,625.07
*1151-1000-0001-8151	#8151 Fam Basica 2008 HSBC	24,824.00	0.00	0.00	24,824.00
*1151-1000-0001-8259	#8259 Fam Basica 2010 Scotiabank	98,605.80	0.00	0.00	98,605.80
*1151-1000-0001-8705	#8705 Fam Superior 2006 Bmx	32,121.42	0.00	0.00	32,121.42
*1151-1000-0001-8861	#8861 Programa Educativo Rural Bmx	47,328.00	0.00	0.00	47,328.00
*1151-1000-0002-0000	Equipos Medicos y de Recuperación	3,880.00	0.00	0.00	3,880.00
*1151-1000-0002-0145	#0145 Fafef 2009 BBVA	3,880.00	0.00	0.00	3,880.00
*1151-1000-0003-0000	Cia Mueblera Escolar SA de CV	3,432,920.89	0.00	0.00	3,432,920.89
*1151-1000-0003-0145	#0145 Fafef 2009 BBVA	345,865.60	0.00	0.00	345,865.60
*1151-1000-0003-0611	#0611 Fam Basica 2008 Santander	224,649.08	0.00	0.00	224,649.08
*1151-1000-0003-2940	#2940 Fam Basica 2009	922,237.77	0.00	0.00	922,237.77
*1151-1000-0003-3774	#3774 Ampliacion Oferta Educativa 2008	79,448.40	0.00	0.00	79,448.40
*1151-1000-0003-8259	#8259 Fam Basica 2010 Scotiabank	1,860,720.04	0.00	0.00	1,860,720.04
*1151-1000-0004-0000	Delgado y Cia SA de CV	3,778,487.61	0.00	0.00	3,778,487.61
*1151-1000-0004-0145	#0145 Fafef 2009 BBVA	1,381,093.68	0.00	0.00	1,381,093.68
*1151-1000-0004-0611	#0611 Fam Basica 2008 Santander	205,890.60	0.00	0.00	205,890.60
*1151-1000-0004-2076	#2076 Fafef 2007 Inverlat	400,335.72	0.00	0.00	400,335.72
*1151-1000-0004-2940	#2940 Fam Basica 2009	339,889.18	0.00	0.00	339,889.18
*1151-1000-0004-3487	#3487 Fam Basica 2014 Santander	52,587.44	0.00	0.00	52,587.44
*1151-1000-0004-3774	#3774 Ampliacion Oferta Educativa 2008	56,260.00	0.00	0.00	56,260.00
*1151-1000-0004-4123	#4123 Fafef 2010	189,019.88	0.00	0.00	189,019.88
*1151-1000-0004-4252	#4252 Idefey Fam Basica 2012	5,776.80	0.00	0.00	5,776.80
*1151-1000-0004-5573	#5573 Proyecto de Apoyo a la Calidad	870,027.84	0.00	0.00	870,027.84
*1151-1000-0004-8259	#8259 Fam Basica 2010 Scotiabank	269,036.48	0.00	0.00	269,036.48
*1151-1000-0004-8845	#8845 Prog de Impulso a la Calidad Bmx	8,550.19	0.00	0.00	8,550.19
*1151-1000-0005-0000	La Red Corporativo	5,041,397.72	0.00	0.00	5,041,397.72
*1151-1000-0005-0145	#0145 Fafef 2009 BBVA	1,774,419.64	0.00	0.00	1,774,419.64
*1151-1000-0005-0611	#0611 Fam Basica 2008 Santander	450,882.08	0.00	0.00	450,882.08
*1151-1000-0005-0776	#0776 (Infraestructura)Fondo Conc Educ Med Sup 2010	148,956.99	0.00	0.00	148,956.99
*1151-1000-0005-4123	#4123 Fafef 2010	1,173,534.63	0.00	0.00	1,173,534.63
*1151-1000-0005-4554	#4554 Fam Superior 2012 Scotiabank	1,382,544.19	0.00	0.00	1,382,544.19
*1151-1000-0005-8133	#8133 Programa Educativo Rural 2008	101,921.49	0.00	0.00	101,921.49
*1151-1000-0005-8705	#8705 Fam Superior 2006 Bmx	9,138.70	0.00	0.00	9,138.70
*1151-1000-0006-0000	AJ Comercializadora del Ste SA de CV	327,700.00	0.00	0.00	327,700.00
*1151-1000-0006-0145	#0145 Fafef 2009 BBVA	248,762.00	0.00	0.00	248,762.00
*1151-1000-0006-2940	#2940 Fam Basica 2009	70,899.20	0.00	0.00	70,899.20
*1151-1000-0006-4252	#4252 Idefey Fam Basica 2012	8,038.80	0.00	0.00	8,038.80

*1151-1000-0007-0000	Equipos del Mayab SA de CV	3,550,547.95	0.00	0.00	3,550,547.95
*1151-1000-0007-0145	#0145 Fafef 2009 BBVA	1,492,479.81	0.00	0.00	1,492,479.81
*1151-1000-0007-0611	#0611 Fam Basica 2008 Santander	319,645.68	0.00	0.00	319,645.68
*1151-1000-0007-2940	#2940 Fam Basica 2009	580,078.88	0.00	0.00	580,078.88
*1151-1000-0007-3774	#3774 Ampliación Oferta Educativa 2008	843,381.43	0.00	0.00	843,381.43
*1151-1000-0007-8259	#8259 Fam basica 2010 Scotiabank	314,962.15	0.00	0.00	314,962.15
*1151-1000-0008-0000	Lases Computación del Ste SA de CV	3,213,720.86	0.00	0.00	3,213,720.86
*1151-1000-0008-3774	#3774 Ampliación Oferta Educativa 2008	431,520.02	0.00	0.00	431,520.02
*1151-1000-0008-4123	#4123 Fafef 2010	1,098,914.40	0.00	0.00	1,098,914.40
*1151-1000-0008-8259	#8259 Fam Basica 2010 Scotiabank	1,370,092.24	0.00	0.00	1,370,092.24
*1151-1000-0008-8705	#8705 Fam Superior 2006 Bmex	299,396.00	0.00	0.00	299,396.00
*1151-1000-0008-9711	#9711 Fortalecimiento de la Gestión Escolar Scotia	13,798.20	0.00	0.00	13,798.20
*1151-1000-0009-0000	Multiservicio de Comunicación del Ste SA de CV	528,854.22	0.00	0.00	528,854.22
*1151-1000-0009-2940	#2940 Fam Basica 2009	398,603.04	0.00	0.00	398,603.04
*1151-1000-0009-3774	#3774 Ampliación Oferta Educativa 2008	130,251.18	0.00	0.00	130,251.18
*1151-1000-0010-0000	Equipamiento SA de CV	220,609.39	0.00	0.00	220,609.39
*1151-1000-0010-3774	#3774 Ampliación Oferta Educativa 2008	220,609.39	0.00	0.00	220,609.39
*1151-1000-0011-0000	Productos Metalicos Steele	67,863.87	0.00	0.00	67,863.87
*1151-1000-0011-2940	#2940 Fam Basica 2009	67,863.87	0.00	0.00	67,863.87
*1151-1000-0012-0000	Fortuna Corporativo de Imp y Exp	94,975.00	0.00	0.00	94,975.00
*1151-1000-0012-0145	#0145 FAFEF 2009 BBVA	31,148.32	0.00	0.00	31,148.32
*1151-1000-0012-0611	#0611 Fam Basica 2008 Santander	12,957.20	0.00	0.00	12,957.20
*1151-1000-0012-3774	#1063774 Ampliación Oferta Educ 2008 Inverlat	31,148.32	0.00	0.00	31,148.32
*1151-1000-0012-8259	#8259 Fam Basica 2010 Scotiabank	19,721.16	0.00	0.00	19,721.16
*1151-1000-0013-0000	Grupo Thermoelectrico Peninsular SA de CV	72,964.00	0.00	0.00	72,964.00
*1151-1000-0013-0761	#0761 Biblioteca Parque Científico HSBC	72,964.00	0.00	0.00	72,964.00
*1151-1000-0014-0000	Comercializadora Infinicom S de RL de CV	53,684.80	0.00	0.00	53,684.80
*1151-1000-0014-3774	#3774 Ampliación Oferta Educativa 2008	53,684.80	0.00	0.00	53,684.80
*1151-1000-0015-0000	AG Engineering SA de CV	4,932,876.08	0.00	0.00	4,932,876.08
*1151-1000-0015-1101	#1101 Educación Media Superior 2012 Interacciones	891,324.77	0.00	0.00	891,324.77
*1151-1000-0015-3774	#3774 Ampliación Oferta Educativa 2008	1,817,299.29	0.00	0.00	1,817,299.29
*1151-1000-0015-4123	#4123 Fafef 2010	626,728.59	0.00	0.00	626,728.59
*1151-1000-0015-5573	#5573 Proyecto de Apoyo a la Calidad	706,198.66	0.00	0.00	706,198.66
*1151-1000-0015-7491	#7491 Fafef 2012 Banamex	891,324.75	0.00	0.00	891,324.75
*1151-1000-0016-0000	Reactivos y Equipos del Ste SA de CV	110,428.30	0.00	0.00	110,428.30
*1151-1000-0016-3774	#3774 Ampliación Oferta Educativa 2008	110,428.30	0.00	0.00	110,428.30
*1151-1000-0017-0000	Meritequipos SA de CV	1,683,388.98	0.00	0.00	1,683,388.98
*1151-1000-0017-2306	#2306 UTP 2011 Interacciones	1,670.86	0.00	0.00	1,670.86
*1151-1000-0017-3774	#3774 Ampliación Oferta Educativa 2008	1,456,282.58	0.00	0.00	1,456,282.58
*1151-1000-0017-7644	#7644 ITS Valladolid 2011	225,435.58	0.00	0.00	225,435.58
*1151-1000-0018-0000	Instrumental SA de CV	2,638,427.66	0.00	0.00	2,638,427.66
*1151-1000-0018-3774	#3774 Ampliación Oferta Educativa 2008	2,638,427.66	0.00	0.00	2,638,427.66
*1151-1000-0020-0000	Hi-Tec de México SA de CV	1,467,887.78	0.00	0.00	1,467,887.78
*1151-1000-0020-3774	#3774 Ampliación Oferta Educativa 2008	1,467,887.78	0.00	0.00	1,467,887.78
*1151-1000-0021-0000	Thermokold de México SA de CV	605,848.74	0.00	0.00	605,848.74
*1151-1000-0021-3774	#3774 Ampliación Oferta Educativa 2008	555,043.06	0.00	0.00	555,043.06
*1151-1000-0021-8133	#8133 Programa Educativo Rural	50,805.68	0.00	0.00	50,805.68
*1151-1000-0022-0000	Decome SA de CV	151,545.78	0.00	0.00	151,545.78
*1151-1000-0022-0776	#0776 (Infra) Fondo Concursable Educ Med Sup 2010	54,583.74	0.00	0.00	54,583.74
*1151-1000-0022-3774	#3374 Ampliación Oferta Educativa 2008	96,962.02	0.00	0.00	96,962.02
*1151-1000-0023-0000	Qdesk de México SA de CV	332,242.56	0.00	0.00	332,242.56
*1151-1000-0023-4123	#4123 Fafef 2010	332,242.56	0.00	0.00	332,242.56
*1151-1000-0024-0000	Cia Distribuidora del Ste SA de CV	227,934.20	0.00	0.00	227,934.20
*1151-1000-0024-4123	#4123 Fafef 2010	227,934.20	0.00	0.00	227,934.20
*1151-1000-0025-0000	Jose Carlos Mena Navarro	428,359.91	0.00	0.00	428,359.91
*1151-1000-0025-1520	#1520 Ampliación Oferta Educativa Estatal BBVA	126,691.31	0.00	0.00	126,691.31
*1151-1000-0025-4123	#4123 Fafef 2010	77,840.80	0.00	0.00	77,840.80
*1151-1000-0025-9711	#9711 Fortal de la Gestión Escolar 2010 Inverlat	223,827.80	0.00	0.00	223,827.80
*1151-1000-0027-0000	Edgar Jesus Morales Ramos	52,742.88	0.00	0.00	52,742.88
*1151-1000-0027-8259	#8259 Fam Basica 2010 Scotiabank	52,742.88	0.00	0.00	52,742.88
*1151-1000-0051-0000	CME Internacional SA de CV	737,134.76	0.00	0.00	737,134.76
*1151-1000-0051-2497	#2497 Fafef 2011 Banamex	321,830.40	0.00	0.00	321,830.40
*1151-1000-0051-4082	#4082 Educ Media Sup 2011 Inverlat	321,830.40	0.00	0.00	321,830.40
*1151-1000-0051-5107	#5107 Fam Basica 2011 Scotia	40,385.40	0.00	0.00	40,385.40
*1151-1000-0051-7643	#7643 Educación Media Superior 2007	3,065.88	0.00	0.00	3,065.88
*1151-1000-0051-8259	#8259 Fam Basica 2010 Scotiabank	50,022.68	0.00	0.00	50,022.68
*1151-1000-0052-0000	Gama Total SA de CV	7,348.80	0.00	0.00	7,348.80
*1151-1000-0052-9711	#9711 Fortalecimiento de la Gestión Escolar Scotia	7,348.80	0.00	0.00	7,348.80
*1151-1000-0060-0000	LARC Industries SA de CV	389,033.55	0.00	0.00	389,033.55
*1151-1000-0060-3487	#3487 Fam Basica 2014 Santander	172,612.35	0.00	0.00	172,612.35
*1151-1000-0060-9981	#9981 FAM Basica 2017 Santander	216,421.20	0.00	0.00	216,421.20
*1151-1000-0069-0000	Impulsora Hidraulica	679,980.25	0.00	0.00	679,980.25
*1151-1000-0069-8756	#38756 Gto Corriente Bmex	679,980.25	0.00	0.00	679,980.25
*1151-1000-0070-0000	Grupo Cruve SA de CV	216,661.09	0.00	0.00	216,661.09
*1151-1000-0070-8756	#38756 Gto Corriente Bmex	216,661.09	0.00	0.00	216,661.09
*1151-1000-0071-0000	Consultoria y Servicios del Mayab	380,406.92	0.00	0.00	380,406.92
*1151-1000-0071-9711	#9711 Fortalecimiento de la Gestión Escolar Scotia	380,406.92	0.00	0.00	380,406.92
*1151-1000-0076-0000	Patricia Urzaiz Suarez	1,516,875.48	802,734.20	1,545,628.64	773,981.02
*1151-1000-0076-0521	#0521 Fam Basica 2013 Santander	107,378.27	0.00	0.00	107,378.27
*1151-1000-0076-3487	#3487 Fam Basica 2014 Santander	20,657.28	0.00	0.00	20,657.28
*1151-1000-0076-4252	#4252 Idefey Fam Basica 2012	97,524.90	0.00	0.00	97,524.90
*1151-1000-0076-6143	#6143 Fam Basica 2015 Santander	53,677.84	0.00	0.00	53,677.84
*1151-1000-0076-9065	#9065 Remanentes FAM 2017 Santander	802,734.20	0.00	802,734.20	0.00
*1151-1000-0076-9440	#9440 Fam Basica 2016 Santander	133,444.32	0.00	0.00	133,444.32
*1151-1000-0076-9981	#9981 FAM Basica 2017 Santander	301,458.65	802,734.20	742,894.44	361,298.41
*1151-1000-0111-0000	Stop And Stare Media S.A. de C.V.	283,040.00	0.00	0.00	283,040.00
*1151-1000-0111-9981	#9981 FAM Basica 2017 Santander	283,040.00	0.00	0.00	283,040.00
*1151-1000-0112-0000	Comsitec SA de CV	-0.01	0.00	0.00	-0.01
*1151-1000-0112-2854	#2854 Fam Superior 2017 Santander	-0.01	0.00	0.00	-0.01
*1190-0000-0000-0000	Otros Activos Circulantes	469,978,399.82	15,950,233.12	0.00	485,928,632.94
*1191-0000-0000-0000	Valores en Garantía	199,122.74	0.00	0.00	199,122.74
*1194-0000-0000-0000	Adquisición c/fondo de Terceros	469,779,277.08	15,950,233.12	0.00	485,729,510.20

*1194-2321-0000-0000	#2321 IDEFEY Fam Potenciado 2015 Santander	469,779,277.08	15,950,233.12	0.00	485,729,510.20
*1194-2321-6000-0000	Inversión Publica Fam Potenciado 2015	464,921,187.90	15,895,645.21	0.00	480,816,833.11
*1194-2321-1175-1180	LO-931037999-E330-2017	288,232.04	0.00	0.00	288,232.04
*1194-2321-1502-5000	LO-931037999-E129-2015	0.00	13,207.02	0.00	13,207.02
*1194-2321-1602-0600	AO-931037999-E26-2016	2,071.68	0.00	0.00	2,071.68
*1194-2321-1602-2400	IO-931037999-E45-2016	7,364.10	0.00	0.00	7,364.10
*1194-2321-1602-6000	AO-931037999-E79-2016	122,919.01	0.00	0.00	122,919.01
*1194-2321-1602-7700	LO-931037999-E121-2016	0.00	66,552.71	0.00	66,552.71
*1194-2321-1602-7800	LO-931037999-E122-2016	9,680.28	0.00	0.00	9,680.28
*1194-2321-1602-8000	LO-931037999-E124-2016	2,745.13	0.00	0.00	2,745.13
*1194-2321-1602-8800	AO-931037999-E127-2016	0.00	3,662.04	0.00	3,662.04
*1194-2321-1602-8900	AO-931037999-E128-2016	3,234.60	0.00	0.00	3,234.60
*1194-2321-1602-9500	AO-931037999-E135-2016	39,843.37	0.00	0.00	39,843.37
*1194-2321-1610-0900	AO-931037999-E77-2016	223,137.81	0.00	0.00	223,137.81
*1194-2321-1610-5200	LO-931037999-E1-2017	5,420,910.41	0.00	0.00	5,420,910.41
*1194-2321-1710-0100	AO-931037999-E3-2017	441,362.23	0.00	0.00	441,362.23
*1194-2321-1710-0200	AO-931037999-E4-2017	199,867.92	0.00	0.00	199,867.92
*1194-2321-1710-0210	AO-931037999-E161-2017	35,997.36	0.00	0.00	35,997.36
*1194-2321-1710-0400	LO-931037999-E7-2017	1,234.38	0.00	0.00	1,234.38
*1194-2321-1710-1200	LO-931037999-E15-2017	57,604.95	0.00	0.00	57,604.95
*1194-2321-1710-1300	LO-931037999-E16-2017	471,045.00	0.00	0.00	471,045.00
*1194-2321-1710-1400	LO-931037999-E17-2017	7,799.57	0.00	0.00	7,799.57
*1194-2321-1710-1600	LO-931037999-E19-2017	846.17	0.00	0.00	846.17
*1194-2321-1710-2000	AO-931037999-E159-2017	25,047.78	0.00	0.00	25,047.78
*1194-2321-1710-2100	AO-931037999-E25-2017	6,065.69	0.00	0.00	6,065.69
*1194-2321-1710-2200	AO-931037999-E31-2017	341,481.63	0.00	0.00	341,481.63
*1194-2321-1710-2300	AO-931037999-E32-2017	225,531.73	0.00	0.00	225,531.73
*1194-2321-1710-3100	LO-931037999-E37-2017	593,502.28	0.00	0.00	593,502.28
*1194-2321-1710-3400	LO-931037999-E40-2017	240,379.94	461,152.31	0.00	701,532.25
*1194-2321-1710-3500	LO-931037999-E41-2017	9,110.85	0.00	0.00	9,110.85
*1194-2321-1710-3600	LO-931037999-E49-2017	1,714.53	0.00	0.00	1,714.53
*1194-2321-1710-3800	LO-931037999-E43-2017	248,900.34	0.00	0.00	248,900.34
*1194-2321-1710-3810	IO-931037999-E50-2017	24,248.86	0.00	0.00	24,248.86
*1194-2321-1710-3900	IO-931037999-E55-2017	112,674.79	0.00	0.00	112,674.79
*1194-2321-1710-4000	LO-931037999-E45-2017	812,542.33	0.00	0.00	812,542.33
*1194-2321-1710-4100	IO-931037999-E56-2017	7,813.39	0.00	0.00	7,813.39
*1194-2321-1710-4110	IO-931037999-E52-2017	68,391.36	0.00	0.00	68,391.36
*1194-2321-1710-4300	LO-931037999-E48-2017	855.34	0.00	0.00	855.34
*1194-2321-1710-4700	AO-931037999-E62-2017	52,459.90	0.00	0.00	52,459.90
*1194-2321-1710-5300	AO-931037999-E69-2017	11,222.92	0.00	0.00	11,222.92
*1194-2321-1710-5400	AO-931037999-E71-2017	2,336.50	0.00	0.00	2,336.50
*1194-2321-1710-5600	AO-931037999-E77-2017	1,248.57	0.00	0.00	1,248.57
*1194-2321-1710-5700	AO-931037999-E78-2017	1,534.04	0.00	0.00	1,534.04
*1194-2321-1710-5800	AO-931037999-E64-2014	3,423.35	0.00	0.00	3,423.35
*1194-2321-1710-6000	AO-931037999-E145-20173	115,143.78	0.00	0.00	115,143.78
*1194-2321-1710-6800	AO-931037999-E63-2017	1,252.39	0.00	0.00	1,252.39
*1194-2321-1710-6800	LO-931037999-E81-2017	339,450.82	0.00	0.00	339,450.82
*1194-2321-1710-6900	LO-931037999-E82-2017	1,216,018.66	15,181.29	0.00	1,231,199.95
*1194-2321-1710-7000	LO-931037999-E83-2017	105,807.60	0.00	0.00	105,807.60
*1194-2321-1710-7100	LO-931037999-E84-2017	244,489.78	0.00	0.00	244,489.78
*1194-2321-1710-7300	LO-931037999-E88-2017	453,767.24	0.00	0.00	453,767.24
*1194-2321-1710-7400	LO-931037999-E89-2017	691,191.92	0.00	0.00	691,191.92
*1194-2321-1710-7500	LO-931037999-E90-2017	807,881.28	0.00	0.00	807,881.28
*1194-2321-1710-7600	LO-931037999-E91-2017	0.00	5,169.44	0.00	5,169.44
*1194-2321-1710-7800	LO-931037999-E93-2017	283,070.81	38,674.62	0.00	321,745.43
*1194-2321-1710-8000	LO-931037999-E95-2017	948,975.23	0.00	0.00	948,975.23
*1194-2321-1710-8100	AO-931037999-E109-2017	518,355.95	0.00	0.00	518,355.95
*1194-2321-1710-8110	LO-931037999-E96-2017	7,698.41	0.00	0.00	7,698.41
*1194-2321-1710-8200	LO-931037999-E97-2017	773,105.68	0.00	0.00	773,105.68
*1194-2321-1710-8300	LO-931037999-E98-2017	100,235.24	0.00	0.00	100,235.24
*1194-2321-1710-8400	LO-931037999-E99-2017	564,598.36	341,680.12	0.00	906,278.48
*1194-2321-1710-8500	LO-931037999-E100-2017	2,121.04	0.00	0.00	2,121.04
*1194-2321-1710-8600	IO-931037999-E101-2017	16,091.74	0.00	0.00	16,091.74
*1194-2321-1710-8700	IO-931037999-E102-2017	1,462.53	0.00	0.00	1,462.53
*1194-2321-1710-8900	IO-931037999-E104-2017	30,376.63	0.00	0.00	30,376.63
*1194-2321-1710-9200	IO-931037999-E107-2017	3,211.38	0.00	0.00	3,211.38
*1194-2321-1710-9500	IO-931037999-E110-2017	604,252.22	0.00	0.00	604,252.22
*1194-2321-1710-9600	LO-931037999-E111-2017	9,718.91	0.00	0.00	9,718.91
*1194-2321-1710-9700	LO-931037999-E112-2017	713,476.09	0.00	0.00	713,476.09
*1194-2321-1710-9800	LO-931037999-E113-2017	681,812.93	0.00	0.00	681,812.93
*1194-2321-1710-9900	LO-931037999-E114-2017	1,867,347.01	0.00	0.00	1,867,347.01
*1194-2321-1711-0000	LO-931037999-E115-2017	1,070,361.95	0.00	0.00	1,070,361.95
*1194-2321-1711-1200	LO-931037999-E117-2017	987,356.39	0.00	0.00	987,356.39
*1194-2321-1711-1400	LO-931037999-E119-2017	515,839.42	0.00	0.00	515,839.42
*1194-2321-1711-1500	LO-931037999-E120-2017	1,004,283.18	0.00	0.00	1,004,283.18
*1194-2321-1711-1600	AO-931037999-E146-2017	274,960.55	0.00	0.00	274,960.55
*1194-2321-1711-1700	IO-931037999-E126-2017	366,782.00	0.00	0.00	366,782.00
*1194-2321-1711-2000	IO-931037999-E130-2017	389,492.57	0.00	0.00	389,492.57
*1194-2321-1711-2100	IO-931037999-E131-2017	626,265.31	0.00	0.00	626,265.31
*1194-2321-1711-2200	IO-931037999-E132-2017	4,686.02	0.00	0.00	4,686.02
*1194-2321-1711-2300	LO-931037999-E135-2017	135,820.57	0.00	0.00	135,820.57
*1194-2321-1712-0210	AO-931037999-E162-2017	362,661.17	8,118.35	0.00	370,779.52
*1194-2321-1715-0100	AO-931037999-E76-2017	16,144.47	0.00	0.00	16,144.47
*1194-2321-1715-1610	AO-931037999-E366-2017	571,521.11	0.00	0.00	571,521.11
*1194-2321-1715-4800	AO-931037999-E353-2017	541,553.07	0.00	0.00	541,553.07
*1194-2321-1720-0200	LO-931037999-E20-2017	1,212.39	0.00	0.00	1,212.39
*1194-2321-1720-0400	IO-931037999-E53-2017	1,108.69	0.00	0.00	1,108.69
*1194-2321-1720-0500	IO-931037999-E137-2017	5,126.43	0.00	0.00	5,126.43
*1194-2321-1720-0600	IO-931037999-E138-2017	289,049.18	0.00	0.00	289,049.18
*1194-2321-1720-0610	LO-931037999-E123-2017	747,728.19	0.00	0.00	747,728.19
*1194-2321-1720-0700	IO-931037999-E139-2017	204,607.23	0.00	0.00	204,607.23
*1194-2321-1720-0710	LO-931037999-E124-2017	1,332,293.34	0.00	0.00	1,332,293.34

*1194-2321-1720-0800	IO-931037999-E140-2017	1,587.29	0.00	0.00	1,587.29
*1194-2321-1720-0810	LO-931037999-E125-2017	1,181,562.03	0.00	0.00	1,181,562.03
*1194-2321-1720-0900	IO-931037999-E141-2017	69,393.04	0.00	0.00	69,393.04
*1194-2321-1720-1000	LO-931037999-E134-2017	997,878.17	0.00	0.00	997,878.17
*1194-2321-1720-1010	IO-931037999-E148-2017	0.00	4,214.76	0.00	4,214.76
*1194-2321-1720-1100	IO-931037999-E149-2017	124,957.51	0.00	0.00	124,957.51
*1194-2321-1720-1600	AO-931037999-E163-2017	354,108.03	0.00	0.00	354,108.03
*1194-2321-1720-1700	LO-931037999-E209-2017	500,221.23	611,738.05	0.00	1,111,959.28
*1194-2321-1720-1800	LO-931037999-E199-2017	976,173.58	0.00	0.00	976,173.58
*1194-2321-1720-1900	LO-931037999-E200-2017	180,936.28	0.00	0.00	180,936.28
*1194-2321-1720-2000	AO-931037999-E167-2017	244,936.22	0.00	0.00	244,936.22
*1194-2321-1720-2300	AO-931037999-E219-2017	81,294.09	0.00	0.00	81,294.09
*1194-2321-1720-2310	AO-931037999-E228-2017	147,955.96	0.00	0.00	147,955.96
*1194-2321-1720-2700	AO-931037999-E160-2017	315,608.89	0.00	0.00	315,608.89
*1194-2321-1720-2800	LO-931037999-E164-2017	542,956.59	0.00	0.00	542,956.59
*1194-2321-1720-2900	LO-931037999-E165-2017	1,081,707.45	0.00	0.00	1,081,707.45
*1194-2321-1720-3000	LO-931037999-E166-2017	728,937.74	0.00	0.00	728,937.74
*1194-2321-1720-3100	LO-931037999-E169-2017	512,547.30	0.00	0.00	512,547.30
*1194-2321-1720-3200	LO-931037999-E170-2017	400,604.62	474,803.81	0.00	875,408.43
*1194-2321-1720-3400	LO-931037999-E191-2017	895,720.81	0.00	0.00	895,720.81
*1194-2321-1720-5200	LO-931037999-E171-2017	1,041,022.31	0.00	0.00	1,041,022.31
*1194-2321-1720-5300	LO-931037999-E172-2017	1,670,181.16	0.00	0.00	1,670,181.16
*1194-2321-1720-5400	LO-931037999-E181-2017	641,188.00	28,418.90	0.00	669,586.90
*1194-2321-1720-5500	LO-931037999-E182-2017	510,492.92	175,160.08	0.00	685,653.00
*1194-2321-1720-5600	LO-931037999-E183-2017	566,688.05	0.00	0.00	566,688.05
*1194-2321-1720-5700	LO-931037999-E184-2017	573,273.13	0.00	0.00	573,273.13
*1194-2321-1720-5800	LO-931037999-E185-2017	672,272.03	0.00	0.00	672,272.03
*1194-2321-1720-5900	LO-931037999-E186-2017	686,336.16	0.00	0.00	686,336.16
*1194-2321-1720-6000	LO-931037999-E187-2017	903,513.40	0.00	0.00	903,513.40
*1194-2321-1720-6100	LO-931037999-E188-2017	663,213.11	0.00	0.00	663,213.11
*1194-2321-1720-6200	LO-931037999-E189-2017	470,645.30	0.00	0.00	470,645.30
*1194-2321-1720-6300	LO-931037999-E190-2017	117,302.69	0.00	0.00	117,302.69
*1194-2321-1720-6500	LO-931037999-E192-2017	409,239.36	0.00	0.00	409,239.36
*1194-2321-1720-6600	LO-931037999-E193-2017	661,607.97	0.00	0.00	661,607.97
*1194-2321-1720-6700	LO-931037999-E194-2017	651,274.62	17,660.70	0.00	668,935.32
*1194-2321-1720-6800	LO-931037999-E195-2017	1,174,818.94	0.00	0.00	1,174,818.94
*1194-2321-1720-6900	LO-931037999-E196-2017	629,198.19	0.00	0.00	629,198.19
*1194-2321-1720-7000	LO-931037999-E197-2017	1,096,029.61	0.00	0.00	1,096,029.61
*1194-2321-1720-7100	LO-931037999-E203-2017	862,298.27	306,908.38	0.00	1,169,206.65
*1194-2321-1720-7200	LO-931037999-E198-2017	1,040,463.80	0.00	0.00	1,040,463.80
*1194-2321-1720-7300	LO-931037999-E204-2017	972,998.03	0.00	0.00	972,998.03
*1194-2321-1720-7400	LO-931037999-E205-2017	504,754.51	0.00	0.00	504,754.51
*1194-2321-1720-7500	LO-931037999-E206-2017	1,168,049.25	0.00	0.00	1,168,049.25
*1194-2321-1720-7600	LO-931037999-E207-2017	1,157,475.16	0.00	0.00	1,157,475.16
*1194-2321-1720-7700	LO-931037999-E208-2017	60,071.76	544,595.45	0.00	604,667.21
*1194-2321-1720-7800	IO-931037999-E173-2017	362,690.83	338,982.99	0.00	701,673.82
*1194-2321-1720-7900	IO-931037999-E174-2017	51,475.02	0.00	0.00	51,475.02
*1194-2321-1720-8000	IO-931037999-E175-2017	254,041.11	0.00	0.00	254,041.11
*1194-2321-1720-8100	IO-931037999-E176-2017	518,250.28	0.00	0.00	518,250.28
*1194-2321-1720-8200	IO-931037999-E177-2017	535,448.59	0.00	0.00	535,448.59
*1194-2321-1720-8300	IO-931037999-E178-2017	498,620.74	0.00	0.00	498,620.74
*1194-2321-1720-8400	IO-931037999-E179-2017	230,009.48	0.00	0.00	230,009.48
*1194-2321-1730-0300	IO-931037999-E142-2017	50,276.39	0.00	0.00	50,276.39
*1194-2321-1730-0500	LO-931037999-E201-2017	417,741.81	0.00	0.00	417,741.81
*1194-2321-1730-0600	LO-931037999-E241-2017	661,675.69	0.00	0.00	661,675.69
*1194-2321-1730-0700	LO-931037999-E242-2017	743,809.82	0.00	0.00	743,809.82
*1194-2321-1730-0900	LO-931037999-E243-2017	8,334,509.08	2,719,672.22	0.00	11,054,181.30
*1194-2321-1730-1000	LO-931037999-E240-2017	813,001.13	0.00	0.00	813,001.13
*1194-2321-1730-1100	AO-931037999-E214-2017	70,330.76	0.00	0.00	70,330.76
*1194-2321-1730-1200	AO-931037999-E253-2017	203,954.54	0.00	0.00	203,954.54
*1194-2321-1740-0500	LO-931037999-E85-2017	2,055.75	0.00	0.00	2,055.75
*1194-2321-1740-0600	LO-931037999-E86-2017	360,158.29	0.00	0.00	360,158.29
*1194-2321-1740-0900	LO-931037999-E167-2017	742,805.82	0.00	0.00	742,805.82
*1194-2321-1740-1000	LO-931037999-E168-2017	561,361.75	0.00	0.00	561,361.75
*1194-2321-1750-0100	LO-931037999-E230-2017	952,964.79	0.00	0.00	952,964.79
*1194-2321-1750-0200	LO-931037999-E231-2017	669,433.75	0.00	0.00	669,433.75
*1194-2321-1750-0300	LO-931037999-E232-2017	1,359,849.20	0.00	0.00	1,359,849.20
*1194-2321-1750-0400	LO-931037999-E233-2017	1,160,761.19	9,517.16	0.00	1,170,278.35
*1194-2321-1750-0500	LO-931037999-E234-2017	884,302.78	0.00	0.00	884,302.78
*1194-2321-1750-0700	LO-931037999-E236-2017	389,333.29	0.00	0.00	389,333.29
*1194-2321-1750-0800	LO-931037999-E237-2017	601,130.86	0.00	0.00	601,130.86
*1194-2321-1750-0900	LO-931037999-E238-2017	782,958.41	0.00	0.00	782,958.41
*1194-2321-1750-1000	AO-931037999-E252-2017	367,605.88	0.00	0.00	367,605.88
*1194-2321-1750-1100	AO-931037999-E251-2017	292,719.04	0.00	0.00	292,719.04
*1194-2321-1750-1200	AO-931037999-E212-2017	467,770.15	4,106.28	0.00	471,876.43
*1194-2321-1750-1300	AO-931037999-E213-2017	254,963.94	0.00	0.00	254,963.94
*1194-2321-1750-1500	AO-931037999-E217-2017	191,246.31	0.00	0.00	191,246.31
*1194-2321-1750-1600	AO-931037999-E215-2017	387,217.81	0.00	0.00	387,217.81
*1194-2321-1750-1700	AO-931037999-E220-2017	219,038.62	0.00	0.00	219,038.62
*1194-2321-1750-1800	AO-931037999-E222-2017	116,130.16	104,101.66	0.00	220,231.82
*1194-2321-1750-2000	AO-931037999-E223-2017	284,517.54	33,381.91	0.00	317,899.45
*1194-2321-1750-2100	AO-931037999-E224-2017	184,480.17	0.00	0.00	184,480.17
*1194-2321-1750-2200	AO-931037999-E250-2017	159,273.53	0.00	0.00	159,273.53
*1194-2321-1750-2300	AO-931037999-E219-2017	198,401.32	74,546.45	0.00	272,947.77
*1194-2321-1750-2400	AO-931037999-E216-2017	290,108.00	0.00	0.00	290,108.00
*1194-2321-1750-2500	AO-931037999-E225-2017	350,906.21	0.00	0.00	350,906.21
*1194-2321-1750-2700	AO-931037999-E227-2017	185,942.86	0.00	0.00	185,942.86
*1194-2321-1750-2800	AO-931037999-E229-2017	700,204.74	0.00	0.00	700,204.74
*1194-2321-1750-2900	AO-931037999-E244-2017	245,297.53	0.00	0.00	245,297.53
*1194-2321-1750-3000	AO-931037999-E247-2017	576,113.28	0.00	0.00	576,113.28
*1194-2321-1750-3100	IO-931037999-E249-2017	365,545.72	239,045.36	0.00	604,591.08
*1194-2321-1750-3200	IO-931037999-E248-2017	336,954.30	0.00	0.00	336,954.30

*1194-2321-1750-3300	LO-931037999-E202-2017	504,773.12	0.00	0.00	504,773.12
*1194-2321-1750-3500	IO-931037999-E254-2017	718,205.64	0.00	0.00	718,205.64
*1194-2321-1750-3600	IO-931037999-E255-2017	445,956.83	997,932.58	0.00	1,443,889.41
*1194-2321-1750-4500	LO-931037999-E258-2017	389,394.75	0.00	0.00	389,394.75
*1194-2321-1750-4600	LO-931037999-E259-2017	504,775.03	0.00	0.00	504,775.03
*1194-2321-1750-4700	LO-931037999-E260-2017	794,184.45	497,417.17	0.00	1,291,601.62
*1194-2321-1750-4800	LO-931037999-E261-2017	1,279,682.10	0.00	0.00	1,279,682.10
*1194-2321-1750-4900	LO-931037999-E262-2017	389,241.06	245,631.21	0.00	634,872.27
*1194-2321-1750-5000	LO-931037999-E263-2017	263,619.42	201,774.52	0.00	465,393.94
*1194-2321-1750-5100	LO-931037999-E264-2017	460,976.34	288,573.85	0.00	749,550.19
*1194-2321-1750-5200	LO-931037999-E265-2017	643,578.86	0.00	0.00	643,578.86
*1194-2321-1750-5300	LO-931037999-E267-2017	288,289.49	364,527.26	0.00	652,816.75
*1194-2321-1750-5400	LO-931037999-E268-2017	287,547.21	0.00	0.00	287,547.21
*1194-2321-1750-5500	LO-931037999-E269-2017	795,620.98	0.00	0.00	795,620.98
*1194-2321-1750-5600	LO-931037999-E270-2017	322,941.17	250,379.72	0.00	573,320.89
*1194-2321-1750-5700	LO-931037999-E271-2017	228,468.53	210,749.92	0.00	439,218.45
*1194-2321-1750-5800	LO-931037999-E272-2017	720,326.79	0.00	0.00	720,326.79
*1194-2321-1750-5900	LO-931037999-E273-2017	1,583,340.75	0.00	0.00	1,583,340.75
*1194-2321-1750-6000	LO-931037999-E274-2017	504,671.38	0.00	0.00	504,671.38
*1194-2321-1750-6100	LO-931037999-E275-2017	389,246.20	0.00	0.00	389,246.20
*1194-2321-1750-6200	LO-931037999-E266-2017	1,294,789.71	0.00	0.00	1,294,789.71
*1194-2321-1750-6210	LO-931037999-E276-2017	279,280.85	0.00	0.00	279,280.85
*1194-2321-1750-6300	LO-931037999-E277-2017	388,911.45	0.00	0.00	388,911.45
*1194-2321-1750-6500	LO-931037999-E279-2017	809,456.90	0.00	0.00	809,456.90
*1194-2321-1750-6600	LO-931037999-E280-2017	549,562.26	0.00	0.00	549,562.26
*1194-2321-1750-6700	LO-931037999-E281-2017	504,719.41	0.00	0.00	504,719.41
*1194-2321-1750-6800	LO-931037999-E282-2017	325,550.91	0.00	0.00	325,550.91
*1194-2321-1750-6900	LO-931037999-E283-2017	822,629.86	137,361.67	0.00	959,991.53
*1194-2321-1750-7000	LO-931037999-E284-2017	288,388.67	0.00	0.00	288,388.67
*1194-2321-1750-7100	LO-931037999-E285-2017	952,791.05	0.00	0.00	952,791.05
*1194-2321-1750-7200	LO-931037999-E286-2017	288,273.11	224,699.40	0.00	512,972.51
*1194-2321-1750-7300	LO-931037999-E287-2017	1,288,828.80	0.00	0.00	1,288,828.80
*1194-2321-1750-7400	LO-931037999-E288-2017	1,290,067.92	5,070.28	0.00	1,295,138.20
*1194-2321-1750-7500	LO-931037999-E289-2017	1,186,176.42	97,607.35	0.00	1,283,783.77
*1194-2321-1750-7600	LO-931037999-E290-2017	388,649.18	547,899.43	0.00	936,548.61
*1194-2321-1750-7700	LO-931037999-E291-2017	1,293,892.70	0.00	0.00	1,293,892.70
*1194-2321-1750-7800	LO-931037999-E292-2017	1,285,016.73	0.00	0.00	1,285,016.73
*1194-2321-1750-7900	LO-931037999-E293-2017	389,358.99	889,200.12	0.00	1,278,559.11
*1194-2321-1750-8000	LO-931037999-E294-2017	810,630.46	0.00	0.00	810,630.46
*1194-2321-1750-8100	LO-931037999-E295-2017	615,398.57	331,462.23	0.00	946,860.80
*1194-2321-1750-8200	LO-931037999-E296-2017	434,533.99	0.00	0.00	434,533.99
*1194-2321-1750-8300	LO-931037999-E297-2017	389,417.51	0.00	0.00	389,417.51
*1194-2321-1750-8400	LO-931037999-E298-2017	371,304.59	31,316.15	0.00	402,620.74
*1194-2321-1750-8500	LO-931037999-E299-2017	808,251.67	0.00	0.00	808,251.67
*1194-2321-1750-8600	LO-931037999-E282-2017	288,446.13	0.00	0.00	288,446.13
*1194-2321-1750-8610	LO-931037999-E300-2017	225,449.96	0.00	0.00	225,449.96
*1194-2321-1750-8700	LO-931037999-E301-2017	280,338.46	0.00	0.00	280,338.46
*1194-2321-1750-8800	LO-931037999-E302-2017	286,647.19	0.00	0.00	286,647.19
*1194-2321-1750-8900	LO-931037999-E303-2017	504,552.61	236,622.98	0.00	741,175.57
*1194-2321-1750-9000	LO-931037999-304-2017	388,491.23	0.00	0.00	388,491.23
*1194-2321-1750-9100	LO-931037999-E305-2017	503,850.14	0.00	0.00	503,850.14
*1194-2321-1750-9200	LO-931037999-E306-2017	288,122.67	0.00	0.00	288,122.67
*1194-2321-1750-9300	LO-931037999-E307-2017	762,405.22	0.00	0.00	762,405.22
*1194-2321-1750-9500	LO-931037999-E309-2017	288,293.68	0.00	0.00	288,293.68
*1194-2321-1750-9600	LO-931037999-E310-2017	287,725.77	0.00	0.00	287,725.77
*1194-2321-1750-9700	LO-931037999-E311-2017	809,369.50	0.00	0.00	809,369.50
*1194-2321-1750-9800	LO-931037999-E312-2017	560,376.05	0.00	0.00	560,376.05
*1194-2321-1750-9900	LO-931037999-E313-2017	288,161.88	363,645.14	0.00	651,807.02
*1194-2321-1751-0000	LO-931037999-E314-2017	909,340.48	47,463.56	0.00	956,804.04
*1194-2321-1751-0100	LO-931037999-E315-2017	643,073.80	0.00	0.00	643,073.80
*1194-2321-1751-0200	LO-931037999-E316-2017	389,369.24	0.00	0.00	389,369.24
*1194-2321-1751-0300	LO-931037999-E317-2017	611,054.07	234,222.47	0.00	845,276.54
*1194-2321-1751-0400	LO-931037999-E318-2017	952,227.09	0.00	0.00	952,227.09
*1194-2321-1751-0500	LO-931037999-E319-2017	773,106.25	177,098.60	0.00	950,204.85
*1194-2321-1751-0600	LO-931037999-E320-2017	949,219.22	0.00	0.00	949,219.22
*1194-2321-1751-0700	LO-931037999-E321-2017	288,447.53	0.00	0.00	288,447.53
*1194-2321-1751-0800	LO-931037999-E322-2017	960,336.09	0.00	0.00	960,336.09
*1194-2321-1751-0900	LO-931037999-E323-2017	1,296,437.16	0.00	0.00	1,296,437.16
*1194-2321-1751-1000	LO-931037999-E324-2017	288,448.80	0.00	0.00	288,448.80
*1194-2321-1751-1100	LO-931037999-E325-2017	288,447.58	227,370.02	0.00	515,817.60
*1194-2321-1751-1200	AO-931037999-E349-2017	353,929.21	3,395.47	0.00	357,324.68
*1194-2321-1751-1400	LO-931037999-E326-2017	446,187.09	0.00	0.00	446,187.09
*1194-2321-1751-1500	LO-931037999-E327-2017	819,725.35	0.00	0.00	819,725.35
*1194-2321-1751-1600	LO-931037999-E328-2017	307,309.92	0.00	0.00	307,309.92
*1194-2321-1751-1700	LO-931037999-E329-2017	283,126.13	0.00	0.00	283,126.13
*1194-2321-1751-1800	LO-931037999-E330-2017	566,108.19	100,739.47	0.00	666,847.66
*1194-2321-1751-1900	LO-931037999-E331-2017	1,293,594.92	0.00	0.00	1,293,594.92
*1194-2321-1751-2000	LO-931037999-E332-2017	287,613.28	0.00	0.00	287,613.28
*1194-2321-1751-2100	LO-931037999-E333-2017	1,118,941.79	0.00	0.00	1,118,941.79
*1194-2321-1751-2300	LO-931037999-E335-2017	223,465.97	0.00	0.00	223,465.97
*1194-2321-1751-2400	LO-931037999-E336-2017	281,249.97	0.00	0.00	281,249.97
*1194-2321-1751-2500	LO-931037999-E337-2017	389,360.48	0.00	0.00	389,360.48
*1194-2321-1751-2600	LO-931037999-E338-2017	288,278.58	452,067.88	0.00	740,346.46
*1194-2321-1751-2700	LO-931037999-E339-2017	1,123,722.48	0.00	0.00	1,123,722.48
*1194-2321-1751-2800	LO-931037999-E340-2017	1,081,815.28	0.00	0.00	1,081,815.28
*1194-2321-1751-3000	LO-931037999-E342-2017	1,295,231.26	0.00	0.00	1,295,231.26
*1194-2321-1751-3100	LO-931037999-E343-2017	341,391.89	0.00	0.00	341,391.89
*1194-2321-1751-3200	LO-931037999-E344-2017	1,198,783.27	86,476.52	0.00	1,285,259.79
*1194-2321-1751-3300	LO-931037999-E345-2017	902,623.01	57,241.99	0.00	959,865.00
*1194-2321-1751-3400	LO-931037999-E346-2017	238,971.15	0.00	0.00	238,971.15
*1194-2321-1751-3500	LO-931037999-E347-2017	288,202.40	0.00	0.00	288,202.40
*1194-2321-1751-3600	LO-931037999-E348-2017	389,400.02	403,287.40	0.00	792,687.42



*1194-2321-1751-4500	AO-931037999-E350-2017	481,077.61	0.00	0.00	481,077.61
*1194-2321-1751-4600	AO-931037999-E351-2017	358,367.30	0.00	0.00	358,367.30
*1194-2321-1751-4700	AO-931037999-E352-2017	163,956.64	332,604.14	0.00	496,560.78
*1194-2321-1751-5100	AO-931037999-E356-2017	151,782.14	0.00	0.00	151,782.14
*1194-2321-1751-5200	AO-931037999-E357-2017	454,990.62	0.00	0.00	454,990.62
*1194-2321-1751-5300	AO-931037999-E358-2017	324,701.11	20,987.64	0.00	345,688.75
*1194-2321-1751-5500	AO-931037999-E360-2017	136,634.96	0.00	0.00	136,634.96
*1194-2321-1751-5600	AO-931037999-E361-2017	151,652.86	0.00	0.00	151,652.86
*1194-2321-1751-5700	AO-931037999-E362-2017	498,539.57	24,463.68	0.00	523,003.25
*1194-2321-1751-5800	AO-931037999-E363-2017	163,193.14	302,753.29	0.00	465,946.43
*1194-2321-1751-5900	AO-931037999-E364-2017	474,071.51	0.00	0.00	474,071.51
*1194-2321-1751-6000	AO-931037999-E365-2017	113,079.55	0.00	0.00	113,079.55
*1194-2321-1751-8000	IO-931037999-E367-2017	180,594.45	0.00	0.00	180,594.45
*1194-2321-1751-8100	IO-931037999-E368-2017	181,557.04	0.00	0.00	181,557.04
*1194-2321-1751-8200	IO-931037999-E369-2017	200,386.70	0.00	0.00	200,386.70
*1194-2321-1751-8300	IO-931037999-E370-2017	645,456.87	0.00	0.00	645,456.87
*1194-2321-1751-8400	IO-931037999-E371-2017	194,248.74	0.00	0.00	194,248.74
*1194-2321-1751-8800	AO-931037999-2017	267,563.96	0.00	0.00	267,563.96
*1194-2321-1751-8900	AO-931037999-E374-20173	330,641.97	0.00	0.00	330,641.97
*1194-2321-1810-0100	LO-931037999-E3-2018	503,813.13	663,361.03	0.00	1,167,174.16
*1194-2321-1810-0200	LO-931037999-E4-2018	287,694.76	0.00	0.00	287,694.76
*1194-2321-1810-0300	LO-931037999-E5-2018	503,007.60	0.00	0.00	503,007.60
*1194-2321-1810-0400	AO-931037999-E1-2018	369,844.23	136,371.29	0.00	506,215.52
*1194-2321-1810-0410	AO-931037999-E8-2018	226,728.45	0.00	0.00	226,728.45
*1194-2321-1810-0420	LO-931037999-E6-2018	11,508,836.98	0.00	0.00	11,508,836.98
*1194-2321-1840-0100	IO-931037999-E2-2018	773,264.67	63,617.74	0.00	836,882.41
*1194-2321-6001-0000	INVERSION PUBLICA FAM POTENCIADO	301,623,536.30	0.00	0.00	301,623,536.30
*1194-2321-9155-0000	AA-931037999-E155-2017	145,464.00	0.00	0.00	145,464.00
*1194-2321-8530-0000	OTROS CONVENIOS 2% INIFED	4,858,089.18	54,587.91	0.00	4,912,677.09
*1200-0000-0000-0000	ACTIVO NO CIRCULANTE	313,999,454.98	62,916,719.94	109,395,884.19	267,520,290.73
*1230-0000-0000-0000	Bienes Inmuebles Infraestr y Construcc en Proceso	297,545,854.75	62,916,719.94	109,370,140.26	251,092,434.43
*1231-0000-0000-0000	Terrenos	194,389.23	0.00	0.00	194,389.23
*1231-0581-0000-0000	Terrenos	194,389.23	0.00	0.00	194,389.23
*1234-0000-0000-0000	Infraestructura	38,200,060.73	54,683,570.13	54,686,570.13	38,197,060.73
*1234-1000-0000-0000	Infraestructura Fisica Educativa ADQ	1,656.00	0.00	0.00	1,656.00
*1234-0046-0000-0000	Jorge Alberto de Zavala Ponce	1,656.00	0.00	0.00	1,656.00
*1234-0046-1000-0000	Ejercicios Anteriores	1,656.00	0.00	0.00	1,656.00
*1234-2000-0000-0000	Infraestructura Fisica Educativa X OBRA	38,198,404.73	54,683,570.13	54,686,570.13	38,195,404.73
*1234-2100-0000-0000	Infraestructura Fisica Educativa Ejerc Ant	38,198,404.73	54,683,570.13	54,686,570.13	38,195,404.73
*1235-0000-0000-0000	Construcc en Proc en Bienes de Dominio Público	259,151,404.79	8,233,149.81	54,683,570.13	212,700,984.47
*1235-2000-0000-0000	Edificación No Habitacional en Proceso	259,151,404.79	8,233,149.81	54,683,570.13	212,700,984.47
*1235-2002-7000-0000	#0027 CINVSTAV 2017 Scotiabank	1,177,979.99	0.00	0.00	1,177,979.99
*1235-2002-7174-0120	AO-931037999-E180-2017	596,239.99	0.00	0.00	596,239.99
*1235-2002-7174-0125	AO-931037999-E372-2017	581,740.00	0.00	0.00	581,740.00
*1235-2010-0000-0000	#0100 Rec Estatales 2016 Progreso Scotiabank	8,517,342.84	0.00	8,037,218.92	480,123.72
*1235-2010-0160-8091	LO-931037999-E84-2016 Bis	8,037,218.92	0.00	8,037,218.92	0.00
*1235-2010-0161-0480	IO-931037999-E187-2016	480,123.72	0.00	0.00	480,123.72
*1235-2011-9000-0000	#0119 Rec Estatales 2016 Valladolid Scotiabank	8,010,025.87	0.00	0.00	8,010,025.87
*1235-2011-9160-8071	LO-931037999-E82-2016 Bis	8,010,025.87	0.00	0.00	8,010,025.87
*1235-2018-1000-0000	#0181 Recursos Propios SEGEY 2017	87,092.88	0.00	0.00	87,092.88
*1235-2018-1039-0001	SG-02-AD-16-JEDEY-CONV-0010 BIS	87,092.88	0.00	0.00	87,092.88
*1235-2023-9000-0000	#0239 Fam Media Superior 2014 Scotiabank	824,836.92	0.00	0.00	824,836.92
*1235-2023-9150-5020	IDE-15-OP-DIRECTA-003	824,836.92	0.00	0.00	824,836.92
*1235-2052-1000-0000	#0521 Fam Básica 2013 Santander	373,059.20	0.00	0.00	373,059.20
*1235-2052-1130-6140	IDE-13-OP-DIRECTA-062	359,161.48	0.00	0.00	359,161.48
*1235-2052-1140-1020	IDE-14-OP-002	13,897.72	0.00	0.00	13,897.72
*1235-2154-7000-0000	#1547 Proxocee 2015 ITS Valladolid Scotiabank	8,010,025.87	0.00	0.00	8,010,025.87
*1235-2154-7160-8070	LO-931037999-E82-2016	8,010,025.87	0.00	0.00	8,010,025.87
*1235-2285-4000-0000	#2854 Fam Superior 2017 Santander	37,596,260.63	983,298.28	0.00	38,579,558.91
*1235-2285-4026-9001	IDE-17-OP-SERVICIO 001	180,000.00	0.00	0.00	180,000.00
*1235-2285-4172-0800	IDE-17-OP-040	9,624,839.10	0.00	0.00	9,624,839.10
*1235-2285-4175-1370	IDE-17-OP-049	5,503,407.38	983,298.28	0.00	6,486,705.66
*1235-2285-4175-1630	IDE-17-OP-DIRECTA-070	1,194,856.41	0.00	0.00	1,194,856.41
*1235-2285-4177-0010	IDE-17-OP-043	4,993,315.18	0.00	0.00	4,993,315.18
*1235-2285-4177-0020	IDE-17-OP-044	4,119,526.61	0.00	0.00	4,119,526.61
*1235-2285-4177-0030	IDE-17-OP-045	3,000,000.00	0.00	0.00	3,000,000.00
*1235-2285-4177-0040	IDE-17-OP-046	2,980,315.98	0.00	0.00	2,980,315.98
*1235-2285-4177-0050	IDE-17-OP-047	3,000,000.00	0.00	0.00	3,000,000.00
*1235-2285-4177-0060	IDE-17-OP-048	2,999,999.97	0.00	0.00	2,999,999.97
*1235-2309-5000-0000	#3095 IDEFEY Fam Media Superior 2017 Santander	2,780,865.90	0.00	363,664.47	2,417,201.43
*1235-2309-5171-2130	IDE-17-OP-027	799,569.19	0.00	0.00	799,569.19
*1235-2309-5172-0140	IDE-17-OP-037	363,664.47	0.00	363,664.47	0.00
*1235-2309-5172-0150	IDE-17-OP-038	1,287,127.92	0.00	0.00	1,287,127.92
*1235-2309-5175-1700	IDE-17-OP-DIRECTA-072	330,504.32	0.00	0.00	330,504.32
*1235-2315-2000-0000	#31520 Proxocee 2015 ITS Progreso Scotiabank	8,517,342.65	0.00	8,037,218.95	480,123.70
*1235-2315-2160-8090	LO-931037999-E84-2016	8,037,218.95	0.00	8,037,218.95	0.00
*1235-2315-2161-0481	IO-931037999-E187-2016 Bis	480,123.70	0.00	0.00	480,123.70
*1235-2348-7000-0000	#3487 Fam Básica 2014 Santander	2,396,684.11	0.00	0.00	2,396,684.11
*1235-2348-7039-0000	Instalación Sub Estacion Valladolid	300,000.00	0.00	0.00	300,000.00
*1235-2348-7140-2530	IDE-14-OP-082	424,329.83	0.00	0.00	424,329.83
*1235-2348-7140-2550	IDE-14-OP-088	434,645.50	0.00	0.00	434,645.50
*1235-2348-7140-4130	IDE-14-OP-055	966,171.55	0.00	0.00	966,171.55
*1235-2348-7150-3350	IDE-15-OP-DIRECTA-084	271,537.23	0.00	0.00	271,537.23
*1235-2374-4000-0000	#3744 FAM Educ Med Sup 2016 Santander	805,391.03	0.00	0.00	805,391.03
*1235-2374-4161-0361	AO-931037999-E178-2016 Bis	286,671.04	0.00	0.00	286,671.04
*1235-2374-4161-0371	AO-931037999-E193-2016 Bis	263,125.85	0.00	0.00	263,125.85
*1235-2374-4161-0381	AO-931037999-E171-2016 Bis	255,594.14	0.00	0.00	255,594.14
*1235-2419-9000-0000	#4199 FAFEF 2013 Scotiabank	182,877.17	0.00	0.00	182,877.17
*1235-2419-9135-4030	IDE-13-OP-040	182,877.17	0.00	0.00	182,877.17
*1235-2422-5000-0000	#4225 Fondo Concursable de Inversion en Infra EMS	6,605,237.08	0.00	1,316,623.14	5,288,613.94
*1235-2422-5161-0210	LO-931037999-E146-2016	676,574.79	0.00	0.00	676,574.79
*1235-2422-5161-0280	LO-931037999-E153-2016	1,373,760.12	0.00	0.00	1,373,760.12

*1235-2422-5161-0300	LO-931037999-E155-2016	1,271,194.45	0.00	0.00	1,271,194.45
*1235-2422-5161-0310	LO-931037999-E156-2016	1,096,083.51	0.00	0.00	1,096,083.51
*1235-2422-5161-0320	AO-931037999-E186-2016	65,610.01	0.00	0.00	65,610.01
*1235-2422-5161-0360	AO-931037999-E178-2016	286,671.03	0.00	0.00	286,671.03
*1235-2422-5161-0370	AO-931037999-E193-2016	263,125.88	0.00	0.00	263,125.88
*1235-2422-5161-0380	AO-931037999-E171-2016	255,594.15	0.00	0.00	255,594.15
*1235-2422-5161-0460	IO-931037999-E161-2016	545,757.46	0.00	545,757.46	0.00
*1235-2422-5161-0500	AO-931037999-E195-2016	770,865.68	0.00	770,865.68	0.00
*1235-2470-1000-0000	#4701 Fam Superior 2013 Santander	716,323.64	0.00	0.00	716,323.64
*1235-2470-1150-8040	IDE-15-OP-I3P-004	716,323.64	0.00	0.00	716,323.64
*1235-2523-9000-0000	#5239 FAFEF 2017 Scotiabank	5,220,362.80	0.00	1,618,231.54	3,602,131.26
*1235-2523-9173-0020	IDE-17-OP-004	3,602,131.26	0.00	0.00	3,602,131.26
*1235-2523-9175-0400	IDE-17-OP-I3P-005	1,618,231.54	0.00	1,618,231.54	0.00
*1235-2524-7000-0000	#5247 Recursos Propios ICATEY 2017 Scotiabank	1,259,682.12	0.00	0.00	1,259,682.12
*1235-2524-7174-0044	IDE-17-OP-I3P-003	1,259,682.12	0.00	0.00	1,259,682.12
*1235-2568-5000-0000	#65685 Recursos Propios IYEM 2017 Scotiabank	873,050.84	0.00	0.00	873,050.84
*1235-2568-5174-0090	IDE-17-OP-I3P-004	873,050.84	0.00	0.00	873,050.84
*1235-2582-2000-0000	#5822 Proxoees 2015 ITM Scotiabank	6,993,949.43	0.00	0.00	6,993,949.43
*1235-2582-2161-0150	IO-931037999-E139-2016	6,993,949.43	0.00	0.00	6,993,949.43
*1235-2611-5000-0000	#6115 IDEFEY FAFEF 2016	7,035,597.22	0.00	0.00	7,035,597.22
*1235-2611-5160-2450	IDE-16-OP-DIRECTA-032	436,787.10	0.00	0.00	436,787.10
*1235-2611-5160-2470	IDE-16-OP-DIRECTA-034	449,599.94	0.00	0.00	449,599.94
*1235-2611-5160-2530	IDE-16-OP-DIRECTA-041	402,296.25	0.00	0.00	402,296.25
*1235-2611-5160-2560	IDE-16-OP-DIRECTA-044	364,208.79	0.00	0.00	364,208.79
*1235-2611-5160-2640	IDE-16-OP-DIRECTA-053	446,429.29	0.00	0.00	446,429.29
*1235-2611-5160-2660	IDE-16-OP-DIRECTA-064	453,052.97	0.00	0.00	453,052.97
*1235-2611-5161-0211	LO-931037999-E146-2016 BIS	676,574.74	0.00	0.00	676,574.74
*1235-2611-5161-0281	LO-931037999-E153-2016 BIS	1,373,760.15	0.00	0.00	1,373,760.15
*1235-2611-5161-0301	LO-931037999-E155-2016 BIS	1,271,194.44	0.00	0.00	1,271,194.44
*1235-2611-5161-0311	LO-931037999-E156-2016 BIS	1,096,083.55	0.00	0.00	1,096,083.55
*1235-2611-5161-0321	AO-931037999-E186-2016 BIS	65,610.00	0.00	0.00	65,610.00
*1235-2614-3000-0000	#6143 Fam Basica 2015 Santander	5,271,894.04	0.00	0.00	5,271,894.04
*1235-2614-3150-3320	IDE-15-OP-DIRECTA-079	416,494.78	0.00	0.00	416,494.78
*1235-2614-3150-3390	IDE-15-OP-063	1,227,346.21	0.00	0.00	1,227,346.21
*1235-2614-3150-4245	IDE-15-OP-037	372,588.89	0.00	0.00	372,588.89
*1235-2614-3150-4370	IDE-15-OP-048	1,404,545.49	0.00	0.00	1,404,545.49
*1235-2614-3150-4390	IDE-15-OP-I3P-011	1,850,918.67	0.00	0.00	1,850,918.67
*1235-2619-1000-0000	#6191 IDEFEY Fam Superior 2015 Santander	5,486,892.78	0.00	3,059,739.50	2,427,153.28
*1235-2611-5161-0461	IO-931037999-E161-2016 BIS	545,757.47	0.00	545,757.47	0.00
*1235-2619-1160-8010	IDE-16-OP-DIRECTA-002	711,099.58	0.00	0.00	711,099.58
*1235-2619-1160-8050	IDE-15-OP-I3P-008	1,716,053.70	0.00	0.00	1,716,053.70
*1235-2619-1173-0010	IDE-17-OP-003	2,513,982.03	0.00	2,513,982.03	0.00
*1235-2687-5000-0000	#6875 Parque Cientifico 2012 Interacciones	458,200.00	0.00	0.00	458,200.00
*1235-2687-5000-0005	AO-931037999-N56-2013	458,200.00	0.00	0.00	458,200.00
*1235-2699-0000-0000	#6990 IDEFEY FAM Basica 2018	4,121,660.59	6,519,269.64	0.00	10,640,930.23
*1235-2699-0181-0050	IDE-18-OP-DIRECTA-17	178,109.32	261,665.88	0.00	439,775.20
*1235-2699-0181-0060	IDE-18-OP-DIRECTA-14	0.00	204,577.58	0.00	204,577.58
*1235-2699-0181-0080	IDE-18-OP-DIRECTA-09	452,283.54	1,357.75	0.00	453,641.29
*1235-2699-0181-0100	IDE-18-OP-DIRECTA-11	84,861.40	154,704.04	0.00	239,565.44
*1235-2699-0181-0110	IDE-18-OP-DIRECTA-46	0.00	227,783.13	0.00	227,783.13
*1235-2699-0181-0120	IDE-18-OP-DIRECTA-026	0.00	182,082.06	0.00	182,082.06
*1235-2699-0181-0130	IDE-18-OP-DIRECTA-02	198,041.58	275,179.99	0.00	473,221.57
*1235-2699-0181-0140	IDE-18-OP-DIRECTA-30	0.00	205,135.81	0.00	205,135.81
*1235-2699-0181-0150	IDE-18-OP-DIRECTA-18	276,046.97	160,123.49	0.00	436,170.46
*1235-2699-0181-0160	IDE-18-OP-DIRECTA-15	357,748.49	77,028.57	0.00	434,777.06
*1235-2699-0181-0200	IDE-18-OP-DIRECTA-03	198,850.45	253,445.49	0.00	452,295.94
*1235-2699-0181-0220	IDE-18-OP-DIRECTA-01	193,637.15	293,493.52	0.00	487,130.67
*1235-2699-0181-0230	IDE-18-OP-DIRECTA-08	202,485.66	0.00	0.00	202,485.66
*1235-2699-0181-0240	IDE-18-OP-DIRECTA-28	89,679.36	144,821.78	0.00	234,501.14
*1235-2699-0181-0250	IDE-18-OP-DIRECTA-13	0.00	222,796.11	0.00	222,796.11
*1235-2699-0181-0270	IDE-18-OP-DIRECTA-07	0.00	278,587.22	0.00	278,587.22
*1235-2699-0181-0280	IDE-18-OP-DIRECTA-27	0.00	205,202.17	0.00	205,202.17
*1235-2699-0181-0290	IDE-18-OP-DIRECTA-22	206,634.21	190,349.94	0.00	396,984.15
*1235-2699-0181-0310	IDE-18-OP-DIRECTA-12	0.00	214,594.97	0.00	214,594.97
*1235-2699-0181-0320	IDE-18-OP-DIRECTA-20	345,531.92	144,867.32	0.00	490,399.24
*1235-2699-0181-0330	IDE-18-OP-DIRECTA-21	134,240.73	76,893.71	0.00	211,134.44
*1235-2699-0181-0350	IDE-18-OP-DIRECTA-23	264,689.85	115,826.64	0.00	380,516.49
*1235-2699-0181-0365	IDE-18-OP-DIRECTA-25	0.00	204,794.28	0.00	204,794.28
*1235-2699-0181-0450	IDE-18-OP-011	0.00	428,385.59	0.00	428,385.59
*1235-2699-0181-0460	IDE-18-OP-012	287,388.53	0.00	0.00	287,388.53
*1235-2699-0181-0470	IDE-18-OP-DIRECTA-31	0.00	192,478.59	0.00	192,478.59
*1235-2699-0181-0500	IDE-18-OP-DIRECTA-32	204,843.33	250,363.20	0.00	455,206.53
*1235-2699-0181-0560	IDE-18-OP-DIRECTA-33	239,447.43	254,318.26	0.00	493,765.69
*1235-2699-0181-0570	IDE-18-OP-DIRECTA-34	0.00	324,555.98	0.00	324,555.98
*1235-2699-0181-0580	IDE-18-OP-DIRECTA-35	0.00	303,455.54	0.00	303,455.54
*1235-2699-0181-0590	IDE-18-OP-DIRECTA-36	207,140.67	228,878.47	0.00	436,019.14
*1235-2699-0181-0620	IDE-18-OP-DIRECTA-43	0.00	191,644.88	0.00	191,644.88
*1235-2699-0181-0630	IDE-18-OP-DIRECTA-39	0.00	249,877.68	0.00	249,877.68
*1235-2789-3000-0000	#7883 Fise 2015 Scotiabank	947,555.11	0.00	0.00	947,555.11
*1235-2788-3150-5380	IDE-15-OP-052	755,818.71	0.00	0.00	755,818.71
*1235-2788-3150-5530	IDE-15-OP-DIRECTA-091	191,736.40	0.00	0.00	191,736.40
*1235-2792-1000-0000	#7921 Fondo Concursable ICAT 2015	2,608,310.70	0.00	0.00	2,608,310.70
*1235-2792-1151-2050	IO-931037999-E135-2015	2,608,310.70	0.00	0.00	2,608,310.70
*1235-2796-4000-0000	#7964 Proxoees 2015 (UNO) Scotiabank	839,590.48	0.00	0.00	839,590.48
*1235-2796-4151-2060	IO-931037999-E136-2015	839,590.48	0.00	0.00	839,590.48
*1235-2834-7000-0000	#8347 Idefey Recursos Años Anteriores	4,133,941.04	0.00	4,133,941.04	0.00
*1235-2834-7172-0010	IDE-17-OP-001	4,133,941.04	0.00	4,133,941.04	0.00
*1235-2906-5000-0000	#9065 Remanentes FAM 2017 Santander	25,538,448.04	498,952.87	4,040,061.41	21,997,339.50
*1235-2906-5171-1410	IDE-17-OP-039	970,379.35	0.00	0.00	970,379.35
*1235-2906-5172-0180	IDE-17-OP-030	3,290,217.14	0.00	0.00	3,290,217.14
*1235-2906-5172-0205	IDE-17-OP-034	1,060,739.13	0.00	1,060,739.13	0.00
*1235-2906-5172-0210	IDE-17-OP-DIRECTA-032	441,649.67	0.00	0.00	441,649.67

*1235-2906-5172-0220	IDE-17-OP-DIRECTA-033	473,891.26	0.00	0.00	473,891.26
*1235-2906-5172-0230	IDE-17-OP-DIRECTA-034	444,195.30	0.00	0.00	444,195.30
*1235-2906-5172-0250	IDE-17-OP-DIRECTA-036	444,024.20	0.00	0.00	444,024.20
*1235-2906-5172-0280	IDE-17-OP-DIRECTA-038	444,363.27	0.00	0.00	444,363.27
*1235-2906-5172-0290	IDE-17-OP-035	1,398,364.74	0.00	0.00	1,398,364.74
*1235-2906-5172-0370	IDE-17-OP-DIRECTA-043	443,910.23	0.00	0.00	443,910.23
*1235-2906-5172-0380	IDE-17-OP-DIRECTA-044	465,760.57	0.00	0.00	465,760.57
*1235-2906-5172-0390	IDE-17-OP-DIRECTA-045	467,500.00	0.00	0.00	467,500.00
*1235-2906-5172-0400	IDE-17-OP-DIRECTA-046	440,082.64	0.00	0.00	440,082.64
*1235-2906-5172-0410	IDE-17-OP-DIRECTA-047	444,362.15	0.00	444,362.15	0.00
*1235-2906-5172-0440	IDE-17-OP-DIRECTA-050	428,068.09	0.00	0.00	428,068.09
*1235-2906-5172-0450	IDE-17-OP-DIRECTA-051	409,855.71	0.00	0.00	409,855.71
*1235-2906-5172-0460	IDE-17-OP-DIRECTA-052	433,351.45	0.00	0.00	433,351.45
*1235-2906-5172-0470	IDE-17-OP-DIRECTA-053	442,799.49	0.00	442,799.49	0.00
*1235-2906-5172-0480	IDE-17-OP-DIRECTA-054	409,938.60	0.00	409,938.60	0.00
*1235-2906-5172-0490	IDE-17-OP-DIRECTA-055	424,756.95	0.00	424,756.95	0.00
*1235-2906-5172-0500	IDE-17-OP-DIRECTA-057	440,894.52	0.00	440,894.52	0.00
*1235-2906-5172-0510	IDE-17-OP-DIRECTA-058	373,178.73	0.00	373,178.73	0.00
*1235-2906-5174-0110	IDE-17-OP-DIRECTA-056	443,391.84	0.00	443,391.84	0.00
*1235-2906-5175-0310	IDE-17-OP-DIRECTA-063	464,974.03	0.00	0.00	464,974.03
*1235-2906-5175-0340	IDE-17-OP-DIRECTA-064	798,487.81	0.00	0.00	798,487.81
*1235-2906-5175-0380	IDE-17-OP-DIRECTA-065	849,763.89	0.00	0.00	849,763.89
*1235-2906-5176-0010	IDE-17-OP-041	2,730,980.27	0.00	0.00	2,730,980.27
*1235-2906-5176-0020	IDE-17-OP-042	5,325,868.82	0.00	0.00	5,325,868.82
*1235-2906-5181-0600	IDE-18-OP-DIRECTA-37	338,698.19	498,952.87	0.00	835,651.06
*1235-2914-7000-0000	#9147 Cluster de Tecnologias 2013 Scotiabank	547,201.00	0.00	0.00	547,201.00
*1235-2914-7135-3130	IDE-13-SROP-001	197,200.00	0.00	0.00	197,200.00
*1235-2914-7135-3140	IDE-13-SROP-002	350,001.00	0.00	0.00	350,001.00
*1235-2944-0000-0000	#9440 Fam Basica 2016 Santander	16,803,433.40	0.00	2,655,161.90	14,148,271.50
*1235-2944-0160-1090	IDE-16-OP-036	946,470.46	0.00	0.00	946,470.46
*1235-2944-0160-2101	IDE-16-OP-DIRECTA-062	344,630.85	0.00	0.00	344,630.85
*1235-2944-0160-2107	IDE-16-OP-DIRECTA-071	430,200.84	0.00	0.00	430,200.84
*1235-2944-0160-2112	IDE-16-OP-DIRECTA-076	423,149.52	0.00	0.00	423,149.52
*1235-2944-0160-2113	IDE-16-OP-DIRECTA-080	198,631.21	0.00	0.00	198,631.21
*1235-2944-0160-2270	IDE-16-OP-DIRECTA-029	389,214.01	0.00	389,214.01	0.00
*1235-2944-0160-2510	IDE-16-OP-DIRECTA-038	429,699.50	0.00	0.00	429,699.50
*1235-2944-0160-2540	IDE-16-OP-DIRECTA-042	431,521.01	0.00	0.00	431,521.01
*1235-2944-0160-2570	IDE-16-OP-DIRECTA-046	367,391.33	0.00	0.00	367,391.33
*1235-2944-0160-3270	IDE-16-OP-IP-004	998,159.88	0.00	0.00	998,159.88
*1235-2944-0160-3350	IDE-16-OP-DIRECTA-019	464,247.95	0.00	0.00	464,247.95
*1235-2944-0160-3450	IDE-OP-DIRECTA-030	428,744.87	0.00	428,744.87	0.00
*1235-2944-0160-3560	IDE-OP-DIRECTA-040	432,135.98	0.00	0.00	432,135.98
*1235-2944-0160-4060	IDE-16-OP-DIRECTA-026	734,170.68	0.00	0.00	734,170.68
*1235-2944-0160-4080	IDE-16-OP-027	849,614.98	0.00	849,614.98	0.00
*1235-2944-0160-4100	IDE-16-OP-033	1,052,622.94	0.00	0.00	1,052,622.94
*1235-2944-0160-4120	IDE-16-OP-035	1,621,386.70	0.00	0.00	1,621,386.70
*1235-2944-0160-4210	IDE-16-OP-DIRECTA-059	413,679.74	0.00	0.00	413,679.74
*1235-2944-0160-4250	IDE-16-OP-045	3,779,677.37	0.00	0.00	3,779,677.37
*1235-2944-0161-0160	IDE-16-OP-DIRECTA-055	657,153.75	0.00	0.00	657,153.75
*1235-2944-0161-2120	IDE-18-OP-SE-DIRECTA-004	423,341.81	0.00	0.00	423,341.81
*1235-2944-0161-2130	IDE-16-OP-DIRECTA-081	463,443.20	0.00	463,443.20	0.00
*1235-2944-0161-2140	IDE-16-OP-DIRECTA-082	524,144.84	0.00	524,144.84	0.00
*1235-2947-2000-0000	#9472 Subsidios Para Contingencias Economicas	5,646,508.23	231,629.02	0.00	5,878,137.25
*1235-2947-2161-2010	IO-931037999-E3-2016	2,607,172.92	0.00	0.00	2,607,172.92
*1235-2947-2175-1130	IDE-17-OP-DIRECTA-066	429,903.66	99,284.05	0.00	528,187.71
*1235-2947-2175-1380	IDE-17-OP-DIRECTA-067	613,781.52	0.00	0.00	613,781.52
*1235-2947-2175-1400	IDE-17-OP-DIRECTA-069	997,894.44	0.00	0.00	997,894.44
*1235-2947-2175-1950	IDE-17-OP-DIRECTA-073	294,371.85	132,344.97	0.00	426,716.82
*1235-2947-2175-7010	IDE-17-OP-DIRECTA-071	704,383.84	0.00	0.00	704,383.84
*1235-2951-0000-0000	#9510 Fondo Concursable EMS 2015 Scotiabank	2,672,139.76	0.00	0.00	2,672,139.76
*1235-2951-0150-3365	AO-931037999-N83-2015	212,925.24	0.00	0.00	212,925.24
*1235-2951-0150-5320	LO-931037999-N78-2015	1,110,040.58	0.00	0.00	1,110,040.58
*1235-2951-0150-5510	AO-931037999-N95-2015	253,999.01	0.00	0.00	253,999.01
*1235-2951-0150-5690	IO-931037999-N99-2015	1,095,174.93	0.00	0.00	1,095,174.93
*1235-2998-1000-0000	#9981 FAM Basica 2017 Santander	76,091,641.63	0.00	21,421,709.26	54,669,932.37
*1235-2998-1171-0440	IDE-17-OP-IP-001	749,933.69	0.00	0.00	749,933.69
*1235-2998-1171-0640	IDE-17-OP-DIRECTA-001	350,000.32	0.00	350,000.32	0.00
*1235-2998-1171-0650	IDE-17-OP-DIRECTA-002	528,580.39	0.00	0.00	528,580.39
*1235-2998-1171-0820	IDE-17-OP-005	893,330.90	0.00	0.00	893,330.90
*1235-2998-1171-0830	IDE-17-OP-006	1,441,442.19	0.00	0.00	1,441,442.19
*1235-2998-1171-0840	IDE-17-OP-007	838,140.37	0.00	0.00	838,140.37
*1235-2998-1171-0850	IDE-17-OP-008	1,233,015.25	0.00	1,233,015.25	0.00
*1235-2998-1171-0860	IDE-17-OP-009	6,638,635.23	0.00	6,638,635.23	0.00
*1235-2998-1171-0870	IDE-17-OP-010	6,014,475.01	0.00	0.00	6,014,475.01
*1235-2998-1171-0880	IDE-17-OP-011	1,042,574.32	0.00	0.00	1,042,574.32
*1235-2998-1171-0890	IDE-17-OP-DIRECTA-003	539,692.86	0.00	0.00	539,692.86
*1235-2998-1171-0900	IDE-17-OP-DIRECTA-027	426,398.92	0.00	426,398.92	0.00
*1235-2998-1171-0910	IDE-17-OP-DIRECTA-005	460,007.54	0.00	0.00	460,007.54
*1235-2998-1171-0920	IDE-17-OP-DIRECTA-006	454,980.35	0.00	0.00	454,980.35
*1235-2998-1171-0930	IDE-17-OP-DIRECTA-007	446,792.74	0.00	446,792.74	0.00
*1235-2998-1171-0940	IDE-17-OP-DIRECTA-008	423,440.17	0.00	0.00	423,440.17
*1235-2998-1171-0950	IDE-17-OP-DIRECTA-028	399,386.15	0.00	399,386.15	0.00
*1235-2998-1171-0960	IDE-17-OP-DIRECTA-025	536,181.12	0.00	0.00	536,181.12
*1235-2998-1171-0970	IDE-17-OP-DIRECTA-010	518,551.75	0.00	518,551.75	0.00
*1235-2998-1171-0980	IDE-17-OP-DIRECTA-011	405,218.05	0.00	405,218.05	0.00
*1235-2998-1171-0990	IDE-17-OP-DIRECTA-012	729,176.41	0.00	0.00	729,176.41
*1235-2998-1171-1000	IDE-17-OP-DIRECTA-013	454,128.02	0.00	0.00	454,128.02
*1235-2998-1171-1010	IDE-17-OP-DIRECTA-014	463,769.72	0.00	0.00	463,769.72
*1235-2998-1171-1020	IDE-17-OP-DIRECTA-029	422,464.90	0.00	0.00	422,464.90
*1235-2998-1171-1030	IDE-17-OP-DIRECTA-016	437,590.01	0.00	0.00	437,590.01
*1235-2998-1171-1040	IDE-17-OP-DIRECTA-017	376,321.34	0.00	373,321.34	3,000.00
*1235-2998-1171-1050	IDE-17-OP-DIRECTA-018	488,723.12	0.00	0.00	488,723.12



*1235-2998-1171-1060	IDE-17-OP-DIRECTA-019	468,508.14	0.00	0.00	468,508.14
*1235-2998-1171-1070	IDE-17-OP-DIRECTA-020	467,287.23	0.00	467,287.23	0.00
*1235-2998-1171-1080	IDE-17-OP-DIRECTA-021	405,771.00	0.00	0.00	405,771.00
*1235-2998-1171-1090	IDE-17-OP-DIRECTA-022	484,516.55	0.00	484,516.55	0.00
*1235-2998-1171-1100	IDE-17-OP-DIRECTA-041	411,280.08	0.00	0.00	411,280.08
*1235-2998-1171-1110	IDE-17-OP-DIRECTA-024	499,165.16	0.00	499,165.16	0.00
*1235-2998-1171-1160	IDE-17-OP-012	6,984,994.60	0.00	0.00	6,984,994.60
*1235-2998-1171-1170	IDE-17-OP-013	1,317,818.35	0.00	0.00	1,317,818.35
*1235-2998-1171-1180	IDE-17-OP-014	1,159,609.71	0.00	0.00	1,159,609.71
*1235-2998-1171-1190	IDE-17-OP-015	2,189,028.39	0.00	0.00	2,189,028.39
*1235-2998-1171-1200	IDE-17-OP-016	1,437,684.42	0.00	0.00	1,437,684.42
*1235-2998-1171-1210	IDE-17-OP-017	4,048,658.57	0.00	0.00	4,048,658.57
*1235-2998-1171-1220	IDE-17-OP-DIRECTA-026	518,685.86	0.00	518,685.86	0.00
*1235-2998-1171-1350	IDE-17-OP-018	983,581.50	0.00	983,581.50	0.00
*1235-2998-1171-1360	IDE-17-OP-019	1,443,206.37	0.00	1,443,206.37	0.00
*1235-2998-1171-1370	IDE-17-OP-020	1,214,968.88	0.00	0.00	1,214,968.88
*1235-2998-1171-1380	IDE-17-OP-021	783,734.29	0.00	783,734.29	0.00
*1235-2998-1171-1390	IDE-17-OP-022	1,078,432.64	0.00	1,078,432.64	0.00
*1235-2998-1171-1400	IDE-17-OP-023	569,151.80	0.00	569,151.80	0.00
*1235-2998-1171-1420	IDE-17-OP-025	952,424.66	0.00	952,424.66	0.00
*1235-2998-1171-1430	IDE-17-OP-026	978,609.66	0.00	0.00	978,609.66
*1235-2998-1172-0140	IDE-17-OP-028	1,078,750.19	0.00	1,078,750.19	0.00
*1235-2998-1172-0150	IDE-17-OP-029	5,496,124.17	0.00	0.00	5,496,124.17
*1235-2998-1172-0170	IDE-17-OP-031	1,410,967.51	0.00	0.00	1,410,967.51
*1235-2998-1172-0180	IDE-17-OP-032	792,066.47	0.00	0.00	792,066.47
*1235-2998-1172-0190	IDE-17-OP-033	890,373.39	0.00	890,373.39	0.00
*1235-2998-1172-0240	IDE-17-OP-DIRECTA-035	454,824.45	0.00	454,824.45	0.00
*1235-2998-1172-0260	IDE-17-OP-DIRECTA-037	454,874.50	0.00	0.00	454,874.50
*1235-2998-1172-0300	IDE-17-OP-036	1,356,890.83	0.00	0.00	1,356,890.83
*1235-2998-1172-0330	IDE-17-OP-DIRECTA-039	450,067.18	0.00	0.00	450,067.18
*1235-2998-1172-0340	IDE-17-OP-DIRECTA-040	518,098.72	0.00	0.00	518,098.72
*1235-2998-1172-0350	IDE-17-OP-DIRECTA-061	417,512.42	0.00	0.00	417,512.42
*1235-2998-1172-0360	IDE-17-OP-DIRECTA-042	454,299.33	0.00	0.00	454,299.33
*1235-2998-1172-0420	IDE-17-OP-DIRECTA-060	426,255.42	0.00	426,255.42	0.00
*1235-2998-1172-0430	IDE-17-OP-DIRECTA-049	425,981.32	0.00	0.00	425,981.32
*1235-2998-1174-0010	IDE-17-OP-002	3,890,659.27	0.00	0.00	3,890,659.27
*1235-2998-1175-0260	IDE-17-OP-DIRECTA-062	465,270.06	0.00	0.00	465,270.06
*1235-2998-1175-1390	IDE-17-OP-DIRECTA-068	591,049.61	0.00	0.00	591,049.61
*1235-2998-1176-0021	IDE-17-OP-042 BIS	409,508.09	0.00	0.00	409,508.09
*1240-0000-0000-0000	Bienes Muebles	4,240,816.77	0.00	0.00	4,240,816.77
*1241-0000-0000-0000	Mobiliario y Equipo de Administración	2,811,274.47	0.00	0.00	2,811,274.47
*1241-1000-0000-0000	Muebles de Oficina y Estantería	1,718,190.16	0.00	0.00	1,718,190.16
*1241-3000-0000-0000	Equipo de Cómputo y de Tecnologías de Inf	1,078,404.31	0.00	0.00	1,078,404.31
*1241-9000-0000-0000	Otros Mobiliarios y Equipos de Administración	14,680.00	0.00	0.00	14,680.00
*1244-0000-0000-0000	Equipo de Transporte	832,582.03	0.00	0.00	832,582.03
*1244-1000-0000-0000	Automóviles y Equipo Terrestre	832,582.03	0.00	0.00	832,582.03
*1246-0000-0000-0000	Maquinaria, Otros Equipos y Herramientas	596,980.27	0.00	0.00	596,980.27
*1246-2000-0000-0000	Maquinaria y Equipo Industrial	12,340.00	0.00	0.00	12,340.00
*1246-3000-0000-0000	Maquinaria y Equipo de Construcción	73,080.00	0.00	0.00	73,080.00
*1246-4000-0000-0000	Sistemas de Aire Acond, Calefacción y de Refrig Ind	174,160.36	0.00	0.00	174,160.36
*1246-5000-0000-0000	Equipo de Comunicación y Telecomunicación	156,814.80	0.00	0.00	156,814.80
*1246-7000-0000-0000	Herramientas y Máquinas-Herramienta	166,226.44	0.00	0.00	166,226.44
*1246-9000-0000-0000	Otros Equipos	14,338.67	0.00	0.00	14,338.67
*1250-0000-0000-0000	Activos Intangibles	156,853.11	0.00	0.00	156,853.11
*1254-0000-0000-0000	Licencias	156,853.11	0.00	0.00	156,853.11
*1254-1000-0000-0000	Licencias Informáticas e Intelectuales	156,853.11	0.00	0.00	156,853.11
*1260-0000-0000-0000	Depreciación, Deterioro y Amort Acum de Bienes	3,387,345.66	0.00	25,743.93	3,413,089.59
*1263-0000-0000-0000	Depreciación Acumulada de Bienes Muebles	3,328,495.85	0.00	25,121.79	3,353,617.64
*1263-0001-2007-0000	Depreciación acumulada de Mobiliario y Equipo 2007	6,718.61	0.00	0.00	6,718.61
*1263-0001-2008-0000	Depreciación acumulada de Mobiliario y Equipo 2008	114,354.31	0.00	0.00	114,354.31
*1263-0001-2009-0000	Depreciación acumulada de Mobiliario y Equipo 2009	3,533.67	0.00	0.00	3,533.67
*1263-0001-2011-0000	Depreciación acumulada de Mobiliario y Equipo 2011	8,723.23	0.00	0.00	8,723.23
*1263-0001-2012-0000	Depreciación acumulada de Mobiliario y Equipo 2012	79,662.06	0.00	0.00	79,662.06
*1263-0001-2013-0000	Depreciación acumulada de Mobiliario y Equipo 2013	169,913.38	0.00	0.00	169,913.38
*1263-0001-2014-0000	Depreciación acumulada de Mobiliario y Equipo 2014	170,057.43	0.00	0.00	170,057.43
*1263-0001-2015-0000	Depreciación acumulada de Mobiliario y Equipo 2015	170,714.20	0.00	0.00	170,714.20
*1263-0001-2016-0000	Depreciación acumulada de Mobiliario y Equipo 2016	170,961.48	0.00	0.00	170,961.48
*1263-0001-2017-0000	Depreciación acumulada de Mobiliario y Equipo 2017	171,097.13	0.00	0.00	171,097.13
*1263-0001-2018-0000	Depreciación acumulada de Mobiliario y Equipo 2018	62,548.47	0.00	12,362.43	74,910.90
*1263-0002-2007-0000	Depreciación acumulada de Herramienta y Maq 2007	6,781.14	0.00	0.00	6,781.14
*1263-0002-2011-0000	Depreciación acumulada de Herramienta y Maq 2011	6,553.90	0.00	0.00	6,553.90
*1263-0002-2012-0000	Depreciación acumulada de Herramienta y Maq 2012	27,947.81	0.00	0.00	27,947.81
*1263-0002-2013-0000	Depreciación acumulada de Herramienta y Maq 2013	36,949.87	0.00	0.00	36,949.87
*1263-0002-2014-0000	Depreciación acumulada de Herramienta y Maq 2014	14,627.72	0.00	0.00	14,627.72
*1263-0002-2015-0000	Depreciación herramienta y Maq 2015	15,618.49	0.00	0.00	15,618.49
*1263-0002-2016-0000	Depreciación herramienta y Maq 2016	15,216.62	0.00	0.00	15,216.62
*1263-0002-2017-0000	Depreciación herramienta y Maq 2017	17,085.32	0.00	0.00	17,085.32
*1263-0002-2018-0000	Depreciación herramienta y Maq 2018	6,662.00	0.00	1,332.40	7,994.40
*1263-0003-2009-0000	Depreciación acumulada de Equipo de Transmi 2009	46,035.76	0.00	0.00	46,035.76
*1263-0003-2010-0000	Depreciación acumulada de Equipo de Transmi 2010	371.20	0.00	0.00	371.20
*1263-0003-2012-0000	Depreciación acumulada de Equipo de Transmi 2012	1,251.55	0.00	0.00	1,251.55
*1263-0003-2013-0000	Depreciación acumulada de Equipo de Transmi 2013	15,403.08	0.00	0.00	15,403.08
*1263-0003-2014-0000	Depreciación acumulada de Equipo de Transmi 2014	15,403.08	0.00	0.00	15,403.08
*1263-0003-2015-0000	Depreciación acumulada de Equipo de Transmi 2015	15,452.75	0.00	0.00	15,452.75
*1263-0003-2016-0000	Depreciación acumulada de Equipo de Transmi 2016	15,472.68	0.00	0.00	15,472.68
*1263-0003-2017-0000	Depreciación acumulada de Equipo de Transmi 2017	15,681.48	0.00	0.00	15,681.48
*1263-0003-2018-0000	Depreciación acumulada de Equipo de Transmi 2018	6,533.95	0.00	1,306.79	7,840.74
*1263-0004-2007-0000	Depreciación acumulada de Equipo de Cómputo 2007	248,715.63	0.00	0.00	248,715.63
*1263-0004-2008-0000	Depreciación acumulada de Equipo de Cómputo 2008	26,722.66	0.00	0.00	26,722.66
*1263-0004-2009-0000	Depreciación acumulada de Equipo de Cómputo 2009	31,180.25	0.00	0.00	31,180.25
*1263-0004-2010-0000	Depreciación acumulada de Equipo de Cómputo 2010	4,191.40	0.00	0.00	4,191.40
*1263-0004-2012-0000	Depreciación acumulada de Equipo de Cómputo 2012	82,724.53	0.00	0.00	82,724.53

*1263-0004-2013-0000	Depreciación acumulada de Equipo de Cómputo 2013	106,991.31	0.00	0.00	106,991.31
*1263-0004-2014-0000	Depreciación acumulada de Equipo de Cómputo 2014	90,271.56	0.00	0.00	90,271.56
*1263-0004-2015-0000	Depreciación Acum de Equipo de Computo 2015	120,258.00	0.00	0.00	120,258.00
*1263-0004-2016-0000	Depreciación Acum de Equipo de Computo 2016	115,316.54	0.00	0.00	115,316.54
*1263-0004-2017-0000	Depreciación Acum de Equipo de Computo 2017	111,814.91	0.00	0.00	111,814.91
*1263-0004-2018-0000	Depreciación Acum de Equipo de Computo 2018	39,428.00	0.00	7,736.01	47,164.01
*1263-0005-2014-0000	Depreciación acum Otros Mob y Eq de Admon 2014	1,780.50	0.00	0.00	1,780.50
*1263-0005-2015-0000	Depreciación acum Otros Mob y Eq de Admon 2015	1,968.00	0.00	0.00	1,968.00
*1263-0005-2016-0000	Depreciación acum Otros Mob y Eq de Admon 2016	1,968.00	0.00	0.00	1,968.00
*1263-0005-2017-0000	Depreciación acum Otros Mob y Eq de Admon 2017	1,655.50	0.00	0.00	1,655.50
*1263-0005-2018-0000	Depreciación acum Otros Mob y Eq de Admon 2018	607.50	0.00	101.50	609.00
*1263-0006-2014-0000	Depreciación Acum Maq y Eq Industrial 2014	1,234.00	0.00	0.00	1,234.00
*1263-0006-2015-0000	Depreciación Acum Maq y Eq Industrial 2015	1,233.96	0.00	0.00	1,233.96
*1263-0006-2016-0000	Depreciación Acum Maq y Eq Industrial 2016	1,233.96	0.00	0.00	1,233.96
*1263-0006-2017-0000	Depreciación Acum Maq y Eq Industrial 2017	1,233.96	0.00	0.00	1,233.96
*1263-0006-2018-0000	Depreciación Acum Maq y Eq Industrial 2018	514.15	0.00	102.83	616.98
*1263-0007-2014-0000	Dep Acum Maq y Eq de Const 2014	7,308.00	0.00	0.00	7,308.00
*1263-0007-2015-0000	Depreciación Maq y Eq de Const 2015	7,308.00	0.00	0.00	7,308.00
*1263-0007-2016-0000	Depreciación Maq y Eq de Const 2016	7,308.00	0.00	0.00	7,308.00
*1263-0007-2017-0000	Depreciación Maq y Eq de Const 2017	7,308.00	0.00	0.00	7,308.00
*1263-0007-2018-0000	Depreciación Maq y Eq de Const 2018	3,045.00	0.00	609.00	3,654.00
*1263-0008-2014-0000	Depreciación Acum Sist de Aire Acond 2014	9,155.52	0.00	0.00	9,155.52
*1263-0008-2015-0000	Depreciación Acum Sist de Aire Acond 2015	12,725.67	0.00	0.00	12,725.67
*1263-0008-2016-0000	Depreciación Acum Sist de Aire Acond 2016	15,076.14	0.00	0.00	15,076.14
*1263-0008-2017-0000	Depreciación Acum Sist de Aire Acond 2017	16,773.37	0.00	0.00	16,773.37
*1263-0008-2018-0000	Depreciación Acum Sist de Aire Acond 2018	7,256.70	0.00	1,451.34	8,708.04
*1263-0009-2014-0000	Depreciación Acum Otros Equipos 2014	397.32	0.00	0.00	397.32
*1263-0009-2015-0000	Depreciación Acum Otros Equipos 2015	613.67	0.00	0.00	613.67
*1263-0009-2016-0000	Depreciación Acum Otros Equipos 2016	1,341.39	0.00	0.00	1,341.39
*1263-0009-2017-0000	Depreciación Acum Otros Equipos 2017	1,433.88	0.00	0.00	1,433.88
*1263-0009-2018-0000	Depreciación Acum Otros Equipos 2018	597.45	0.00	119.49	716.94
*1263-0010-2006-0000	Depreciación Acum Equipo de Transp 2006	687,094.84	0.00	0.00	687,094.84
*1263-0010-2010-0000	Depreciación Acum Equipo de Transp 2010	145,476.19	0.00	0.00	145,476.19
*1263-0010-2015-0000	Depreciación Acum Eq de Transp 2015	0.01	0.00	0.00	0.01
*1263-0010-2016-0000	Depreciación Acum Eq de Transp 2016	0.01	0.00	0.00	0.01
*1265-0000-0000-0000	Amortización Acumulada de Activos Intangibles	58,849.81	0.00	622.14	59,471.95
*1265-0001-2010-0000	Amortización acumulada de Software 2010	3,060.56	0.00	0.00	3,060.56
*1265-0001-2011-0000	Amortización acumulada de Software 2011	1,879.20	0.00	0.00	1,879.20
*1265-0001-2012-0000	Amortización acumulada de Software 2012	3,060.56	0.00	0.00	3,060.56
*1265-0001-2013-0000	Amortización acumulada de Software 2013	3,060.56	0.00	0.00	3,060.56
*1265-0002-2012-0000	Amortización acumulada de Licencias 2012	4,272.91	0.00	0.00	4,272.91
*1265-0002-2013-0000	Amortización acumulada de Licencias 2013	4,405.10	0.00	0.00	4,405.10
*1265-0002-2014-0000	Amortización acumulada de Licencias 2014	9,507.74	0.00	0.00	9,507.74
*1265-0002-2015-0000	Amortización acumulada de Licencias 2015	13,245.74	0.00	622.14	13,867.88
*1265-0002-2016-0000	Amortización acumulada de Licencias 2016	7,792.20	0.00	0.00	7,792.20
*1265-0002-2017-0000	Amortización acumulada de Licencias 2017	5,454.54	0.00	0.00	5,454.54
*1265-0002-2018-0000	Amortización acumulada de Licencias 2018	3,110.70	0.00	0.00	3,110.70
*1290-0000-0000-0000	Otros Activos No Circulantes	15,443,276.01	0.00	0.00	15,443,276.01
*1293-0000-0000-0000	Bienes en Comodato	15,443,276.01	0.00	0.00	15,443,276.01
*1293-0001-0000-0000	Planta de Energía Eléctrica	6,500,218.92	0.00	0.00	6,500,218.92
*1293-0002-0000-0000	Planta de Agua Potable	8,120,358.09	0.00	0.00	8,120,358.09
*1293-0003-0000-0000	Vehículo Nissan Tsuru 2016	822,699.00	0.00	0.00	822,699.00
*2100-0000-0000-0000	PASIVO CIRCULANTE	500,206,516.82	16,376,215.61	31,033,862.57	514,864,163.78
*2110-0000-0000-0000	Cuentas por Pagar a CP	12,437,782.04	16,375,863.98	13,732,049.27	9,793,967.33
*2111-0000-0000-0000	Servicios Personales por pagar a Corto Plazo	2,250.00	1,386,219.00	1,392,449.00	8,480.00
*2111-0001-0000-0000	IDEFY	2,250.00	1,386,219.00	1,392,449.00	8,480.00
*2112-0000-0000-0000	Proveedores Por Pagar a CP	1,437,016.53	852,717.43	705,497.64	1,289,796.74
*2112-1000-0000-0000	Proveedores Por Gastos	446,022.35	852,717.43	705,497.64	298,802.56
*2112-1000-0001-0000	ISSTEY	4,458.22	73,617.86	73,617.86	4,458.22
*2112-1000-0003-0000	Mario Salomon polanco Ayala	0.00	121,277.76	121,277.76	0.00
*2112-1000-0017-0000	RadioMóvil Dipsa SA de CV	0.00	16,536.00	16,536.00	0.00
*2112-1000-0021-0000	Teléfonos de México	0.00	12,020.08	12,020.08	0.00
*2112-1000-0062-0000	Publicidad Impresa del Sureste SA de CV	17,632.00	0.00	2,535.00	20,167.00
*2112-1000-0063-0000	Novedades de Mérida, S.A. de C.V.	0.00	670.00	670.00	0.00
*2112-1000-0067-0000	All Private Security México SA de CV	0.00	464.00	464.00	0.00
*2112-1000-0076-0000	Cablemas Telecomunicaciones SA de CV	0.00	0.00	875.00	875.00
*2112-1000-0125-0000	Secretaría de Administración y Finanzas	103,654.13	68,836.00	70,592.93	105,411.06
*2112-1000-0132-0000	Edenred México, S.A. de C.V.	0.00	127,900.00	127,900.00	0.00
*2112-1000-0139-0000	Juan José Soto Zumárraga	0.00	5,441.08	15,127.24	9,686.16
*2112-1000-0169-0000	Zapata Denis Contadores Públicos SCP	174,928.00	43,732.00	0.00	131,196.00
*2112-1000-0175-0000	German Castañeda Martín	0.00	2,200.00	2,200.00	0.00
*2112-1000-0283-0000	AT&T Comunicaciones Digitales S de RL de CV	0.00	737.99	737.99	0.00
*2112-1000-0284-0000	Autoservicio Yucatan SA de CV	145,350.00	218,350.00	73,000.00	0.00
*2112-1000-0286-0000	Ecoaires SA de CV	0.00	3,688.80	21,958.80	18,270.00
*2112-1000-0303-0000	Jose Juan Fco Tun Cetina	0.00	44,402.27	46,432.27	2,030.00
*2112-1000-0330-0000	Bepensa Bebidas SA de CV	0.00	2,928.00	2,928.00	0.00
*2112-1000-0335-0000	CFE Suministrador de Servicios Basicos	0.00	38,407.00	38,407.00	0.00
*2112-1000-0348-0000	Roger Arabel Pat Arceo	0.00	3,232.92	3,232.92	0.00
*2112-1000-0363-0000	TOTAL PLAY TELECOMUNICACIONES SA DE CV	0.00	1,848.00	1,848.00	0.00
*2112-1000-0366-0000	PROEME DEL SURESTE SA DE CV	0.00	7,386.67	7,386.67	0.00
*2112-1000-0370-0000	QUIMICA BIODEGRADABLE DE MANTENIMIENTO	0.00	0.00	6,709.12	6,709.12
*2112-1000-0372-0000	CME Commerce S de RL de CV	0.00	59,041.00	59,041.00	0.00
*2112-2000-0000-0000	Proveedores Por Adquisiciones	990,994.18	0.00	0.00	990,994.18
*2112-2000-0017-0000	Merlequipos SA de CV	214,922.48	0.00	0.00	214,922.48
*2112-2000-0017-2321	#2321 IDEFEY Fam Potenciado 2015 Santander	214,922.48	0.00	0.00	214,922.48
*2112-2000-0025-0000	Jose Carlos Mena Navarro	-1,197.17	0.00	0.00	-1,197.17
*2112-2000-0025-2999	#2999 ITS Motul PAC	-1,197.17	0.00	0.00	-1,197.17
*2112-2000-0077-0000	Bajo Tecnología Industrial SA de CV	-3,127.97	0.00	0.00	-3,127.97
*2112-2000-0077-0239	#0239 Fam Media Superior 2014 Scotiabank	-3,127.97	0.00	0.00	-3,127.97
*2112-2000-0111-0000	Stop And Stare Media S.A. de C.V.	780,396.84	0.00	0.00	780,396.84
*2112-2000-0111-2321	#2321 IDEFEY Fam Potenciado 2015 Santander	780,396.84	0.00	0.00	780,396.84
*2113-0000-0000-0000	Contratistas por Obras públicas por Pagar CP	9,135,252.55	13,229,728.89	10,888,524.60	6,794,048.26

*2113-0041-0000-0000	Mas Constructora SA de CV	343,446.81	343,446.81	143,993.12	143,993.12
*2113-0041-6990-0000	*6990 FAM BASICA 2018	343,446.81	343,446.81	143,993.12	143,993.12
*2113-0083-0000-0000	Impermeabilizaciones Tecnicas del Ste SA de CV	238,002.49	238,002.49	252,783.58	252,783.58
*2113-0083-6990-0000	*6990 FAM BASICA 2018	238,002.49	238,002.49	252,783.58	252,783.58
*2113-0088-0000-0000	Juan David Oy Arceo	0.00	495,941.95	495,941.95	0.00
*2113-0088-9065-0000	*9065 REMANENTES FAM	0.00	495,941.95	495,941.95	0.00
*2113-0094-0000-0000	Maxi Constructora Hidraulica y Mtto Integral	0.00	668,020.37	668,020.37	0.00
*2113-0094-2854-0000	#2854 Fam superior 2017	0.00	668,020.37	668,020.37	0.00
*2113-0114-0000-0000	Ingenieria Alternativa SA de CV	0.00	433,789.71	433,789.71	0.00
*2113-0114-6990-0000	*6990 FAM BASICA 2018	0.00	203,558.45	203,558.45	0.00
*2113-0114-9472-0000	*9472 SUBSIDIOS PARA CONTINGENCIAS ECONOMICAS	0.00	230,231.26	230,231.26	0.00
*2113-0210-0000-0000	Miguel Angel Navarrete Guevara	0.00	76,429.69	76,429.69	0.00
*2113-0210-6990-0000	*6990 fam basica 2018	0.00	76,429.69	76,429.69	0.00
*2113-0233-0000-0000	Distribidora Tanlah S.A.de C.V.	0.00	0.00	839,951.31	839,951.31
*2113-0233-6990-0000	#6990 Fam Basica 2018	0.00	0.00	839,951.31	839,951.31
*2113-0241-0000-0000	Construccion y Supervision VAVEL SA de CV	0.00	83,820.53	322,597.45	238,776.92
*2113-0241-6990-0000	*6990 FAM BASICA 2018	0.00	83,820.53	322,597.45	238,776.92
*2113-0243-0000-0000	Faustino A. Leon Canto	0.00	0.00	180,983.29	180,983.29
*2113-0243-6990-0000	# 6990 Fam Basica 2018	0.00	0.00	180,983.29	180,983.29
*2113-0296-0000-0000	Fernando Gamaliel Hijueros Perez	0.00	224,501.74	291,722.44	67,220.70
*2113-0296-6990-0000	*6990 FAM BASICA 2018	0.00	224,501.74	291,722.44	67,220.70
*2113-0304-0000-0000	ECA Infraestructura S.A. de C.V.	-0.50	0.00	243,158.19	243,157.69
*2113-0304-2854-0000	*2854 FAM SUPERIOR 2017	-0.50	0.00	0.00	-0.50
*2113-0304-6990-0000	#6990 Fam Basica 2018	0.00	0.00	243,158.19	243,158.19
*2113-0347-0000-0000	Trinidad del Socorro Quintal Cauch	353,865.21	353,865.21	76,563.74	76,563.74
*2113-0347-6990-0000	*6990 FAM BASICA 2018	353,865.21	353,865.21	76,563.74	76,563.74
*2113-0358-0000-0000	Geotecnia Edificaciones y Estudios SA de CV	0.00	0.00	1,082,303.00	1,082,303.00
*2113-0358-6990-0000	IDE-18-OP-008	0.00	0.00	1,082,303.00	1,082,303.00
*2113-0363-0000-0000	Construcciones y diseño de proporciones SA de CV	0.00	0.00	301,332.03	301,332.03
*2113-0363-6990-0000	*6990 FAM BASICA 2018	0.00	0.00	301,332.03	301,332.03
*2113-0375-0000-0000	Proyectos Arquitectura y Obras SA de CV	28,164.49	28,164.49	6,438.76	6,438.76
*2113-0375-6990-0000	*6990 FAM BASICA 2018	28,164.49	28,164.49	6,438.76	6,438.76
*2113-0377-0000-0000	Juan Bautista Moo Rodriguez	0.00	0.00	190,488.40	190,488.40
*2113-0377-6990-0000	#6990 Fam Basica 2018	0.00	0.00	190,488.40	190,488.40
*2113-0387-0000-0000	Edgar Alonso Bojorquez Uicab	0.00	0.00	226,408.58	226,408.58
*2113-0387-6990-0000	*6990 FAM BASICA 2018	0.00	0.00	226,408.58	226,408.58
*2113-0397-0000-0000	Espacios Creativos S.A.	89,138.19	89,138.19	143,947.86	143,947.86
*2113-0397-6990-0000	*6990 FAM BASICA 2018	89,138.19	89,138.19	143,947.86	143,947.86
*2113-0400-0000-0000	OBI Ingenieria y Proyectos SA de CV	1,253,925.41	1,253,925.41	0.00	0.00
*2113-0400-7581-0000	*7581 AFE NO REG 2017	1,253,925.41	1,253,925.41	0.00	0.00
*2113-0402-0000-0000	Horizonte Constructora SA de CV	205,890.68	205,890.68	227,497.30	227,497.30
*2113-0402-6990-0000	*6990 FAM BASICA 2018	205,890.68	205,890.68	227,497.30	227,497.30
*2113-0405-0000-0000	Diseño e Ingenieria Peninsular SA de CV	0.00	423,115.07	423,115.07	0.00
*2113-0405-6990-0000	*6990 FAM BASICA 2018	0.00	423,115.07	423,115.07	0.00
*2113-0415-0000-0000	Grupo Constructor Tomeva SA de CV	0.00	260,086.87	260,086.87	0.00
*2113-0415-6990-0000	*6990 FAM BASICA 2018	0.00	260,086.87	260,086.87	0.00
*2113-0421-0000-0000	Imperliner SA de CV	205,387.27	394,267.30	188,880.03	0.00
*2113-0421-6990-0000	*6990 FAM BASICA 2018	205,387.27	394,267.30	188,880.03	0.00
*2113-0443-0000-0000	Materiales Y Constructores de Vivienda SA de CV	0.00	0.00	203,343.06	203,343.06
*2113-0443-6990-0000	*6990 FAM BASICA 2018	0.00	0.00	203,343.06	203,343.06
*2113-0445-0000-0000	Servicios Tecnologicos y de Infra. S.A de S.V.	2,039,909.53	2,039,909.53	0.00	0.00
*2113-0445-6990-0000	*6990 FAM BASICA 2018	2,039,909.53	2,039,909.53	0.00	0.00
*2113-0448-0000-0000	Sistemas y Proyectos de Infraestructura SA de CV	0.00	0.00	292,207.54	292,207.54
*2113-0448-6990-0000	*6990 FAM BASICA 2018	0.00	0.00	292,207.54	292,207.54
*2113-0508-0000-0000	PC Constructora Edmar S de RL de CV	2,399,701.77	2,399,701.77	0.00	0.00
*2113-0508-6990-0000	*6990 FAM BASICA 2018	2,399,701.77	2,399,701.77	0.00	0.00
*2113-0512-0000-0000	Moguer Construcciones Exactas, S.A. de C.V.	1,478,819.89	1,478,819.89	0.00	0.00
*2113-0512-6990-0000	*6990 FAM BASICA 2018	1,478,819.89	1,478,819.89	0.00	0.00
*2113-0516-0000-0000	Jilo Construcciones SA DE CV	0.00	0.00	276,906.10	276,906.10
*2113-0516-6990-0000	*6990 FAM BASICA 2018	0.00	0.00	276,906.10	276,906.10
*2113-0532-0000-0000	Yessica Judith Ruiz Ayala	0.00	0.00	203,963.88	203,963.88
*2113-0532-6990-0000	*6990 FAM BASICA 2018	0.00	0.00	203,963.88	203,963.88
*2113-0533-0000-0000	Corseyuc S.De R.L. de C.V.	0.00	248,852.38	248,852.38	0.00
*2113-0533-6990-0000	*6990 FAM BASICA 2018	0.00	248,852.38	248,852.38	0.00
*2113-0538-0000-0000	CONSTRUCTORA AVERTIS S DE RL DE CV	0.00	525,435.50	525,435.50	0.00
*2113-0538-6990-0000	*6990 FAM BASICA 2018	0.00	525,435.50	525,435.50	0.00
*2113-0549-0000-0000	Oscar Manuel Sarabia Maldonado	0.00	159,157.23	159,157.23	0.00
*2113-0549-6990-0000	#6990 IDEFEY FAM Basica 2018	0.00	159,157.23	159,157.23	0.00
*2113-0550-0000-0000	Carlos Manuel Urbina Aguilar	0.00	115,127.69	115,127.69	0.00
*2113-0550-6990-0000	#6990 Idefey Fam Basica 2018	0.00	115,127.69	115,127.69	0.00
*2113-0551-0000-0000	Liga de Ingenieria y Desarrollo SA DE CV	80,400.83	80,400.83	153,770.48	153,770.48
*2113-0551-6990-0000	#6990 IDEFEY FAM Basica 2018	80,400.83	80,400.83	153,770.48	153,770.48
*2113-0552-0000-0000	TECHOS INDUSTRIALES Y OBRAS CIVILES SA DE CV	418,600.48	418,600.48	0.00	0.00
*2113-0552-6990-0000	#6990 IDEFEY FAM Basica 2018	418,600.48	418,600.48	0.00	0.00
*2113-0553-0000-0000	Eric Ricardo Soriano Duran	0.00	191,317.08	191,317.08	0.00
*2113-0553-6990-0000	#6990 FAM Basica 2018	0.00	191,317.08	191,317.08	0.00
*2113-0554-0000-0000	Juan Manuel Magaña Hubbe	0.00	0.00	554,991.55	554,991.55
*2113-0554-6990-0000	#6990 IDEFEY FAM Basica 2018	0.00	0.00	554,991.55	554,991.55
*2113-0555-0000-0000	Jose Luis Gonzalez Ascencio	0.00	0.00	203,897.92	203,897.92
*2113-0555-6990-0000	#6990 IDEFEY FAM Basica 2018	0.00	0.00	203,897.92	203,897.92
*2113-0556-0000-0000	Consultores Asociados en Topografia SA de CV	0.00	0.00	434,751.65	434,751.65
*2113-0556-6990-0000	*6990 Fam Basica 2018	0.00	0.00	434,751.65	434,751.65
*2113-0557-0000-0000	Arquitectura, diseño estructural y construccion SA	0.00	0.00	248,369.80	248,369.80
*2113-0557-6990-0000	#6990 IDEFEY FAM Basica 2018	0.00	0.00	248,369.80	248,369.80
*2117-0000-0000-0000	Retenciones y Contribuciones por Pagar a CP	1,269,358.31	872,429.97	698,950.14	1,095,878.48
*2117-0001-0000-0000	I.S.P.T.	216,455.75	216,455.75	227,319.91	227,319.66
*2117-0001-1000-0000	I.S.P.T Suelos Base	193,088.05	193,087.00	204,212.09	204,213.14
*2117-0001-2000-0000	ISPT Asimilables	23,367.70	23,369.00	23,107.82	23,106.52
*2117-0002-0000-0000	*10% ISR Retenido	11,799.94	12,600.00	9,800.00	8,999.94
*2117-0002-0870-0000	#08705 IDEFEY Gtos de Sup Fam Potenciado Santander	11,600.39	12,400.00	9,800.00	9,000.39
*2117-0002-8756-0000	#38756 Gto Corriente Bmex	199.55	200.00	0.00	-0.45
*2117-0005-0000-0000	Otros	-1.26	0.00	1.26	0.00

'2117-0005-0001-0000	EPS 8%	-1.26	0.00	1.26	0.00
'2117-0006-0000-0000	Cuotas Isstey	221,419.59	323,861.55	204,692.68	102,250.72
'2117-0006-0008-0000	8% Cuotas Empleados	81,476.94	119,121.68	75,289.42	37,644.68
'2117-0006-0012-0000	13.75% Cuota Patronal	139,942.65	204,739.87	129,403.26	64,606.04
'2117-0008-0000-0000	Fonacot	8,853.84	9,719.73	9,129.25	8,263.36
'2117-0008-0072-0000	Erick Alejandro Camacho Escalante	1,553.98	1,553.98	1,553.98	1,553.98
'2117-0008-0091-0000	Lina Valeria Trejo Quintal	1,059.84	1,059.84	529.92	529.92
'2117-0008-0133-0000	Martha Elisabeth Duarte Ehuán	556.22	556.21	556.21	556.22
'2117-0008-0193-0000	Rafael Chab Rodríguez	1,003.00	1,003.00	1,003.00	1,003.00
'2117-0008-0250-0000	Martin Yah Martha Esther	1,139.00	1,139.00	1,139.00	1,139.00
'2117-0008-0258-0000	Joaquín Armando López Durán	150.78	1,016.68	1,016.68	150.78
'2117-0008-0288-0000	Oswaldo Javier Sosa Basulto	3,391.02	3,391.02	3,330.46	3,330.46
'2117-0009-0000-0000	Prestamos ISSTEY	-1,616.94	35,731.25	75,754.11	38,405.92
'2117-0009-0601-0000	Dir. General	3,106.12	3,106.12	7,263.14	7,263.14
'2117-0009-0602-0000	Dir. Administración	14,281.94	11,406.88	22,742.41	25,617.47
'2117-0009-0603-0000	Dir. Construcción	5,239.12	8,777.05	20,370.88	16,832.95
'2117-0009-0604-0000	Dir. Proyectos	3,525.25	5,558.58	11,612.44	9,579.11
'2117-0009-0605-0000	Dir. Control y Normatividad	9,120.99	6,882.62	13,765.24	16,003.61
'2117-0009-1000-0000	Retenciones Eirc Ant	-36,890.36	0.00	0.00	-36,890.36
'2117-0010-0000-0000	Retenciones por Atraso por Devolver	395,872.50	16,739.00	23,933.92	403,067.42
'2117-0010-0083-0000	Impermeabiliz. Técnicas Sle.SA	0.00	0.00	1,865.60	1,865.60
'2117-0010-0083-2321	#2321 fam potenciado	0.00	0.00	1,865.60	1,865.60
'2117-0010-0093-0000	Gabriel Gerardo de J. Lara Herrera	2,857.11	0.00	0.00	2,857.11
'2117-0010-0093-2321	#2321 Fam Potenciado	2,857.11	0.00	0.00	2,857.11
'2117-0010-0094-0000	Maxiconstructora Hidraulica y Manto Integral S	16,970.68	0.00	14,354.74	31,325.42
'2117-0010-0094-2854	#2854 Fam Superior 2017 Santander	16,970.68	0.00	14,354.74	31,325.42
'2117-0010-0114-0000	Ingeniería Alternativa, S.A.de C.V.	2,815.01	0.00	0.00	2,815.01
'2117-0010-0114-9472	#9472 Subsidios Para Contingencias Economicas	2,815.01	0.00	0.00	2,815.01
'2117-0010-0147-0000	Grupo Waga S.A. de C.V.	3,178.92	0.00	0.00	3,178.92
'2117-0010-0147-3376	#3376 Fafef 2015 Santander	3,178.92	0.00	0.00	3,178.92
'2117-0010-0153-0000	José Asunción Castro Encalada	25,722.55	0.00	0.00	25,722.55
'2117-0010-0153-2321	#2321 fam potenciado	25,722.55	0.00	0.00	25,722.55
'2117-0010-0160-0000	Promotora y Comercializadora de Bienes Raíces	82,363.66	0.00	0.00	82,363.66
'2117-0010-0160-2321	#2321 IDEFEY Fam Potenciado 2015 Santander	15,031.80	0.00	0.00	15,031.80
'2117-0010-0160-6143	#6143 Fam Basica 2015 Santander	13,770.59	0.00	0.00	13,770.59
'2117-0010-0160-8410	#8410 Fafef 2014 Scotiabank	53,561.27	0.00	0.00	53,561.27
'2117-0010-0162-0000	Constructora Argon SA de CV	504.74	0.00	0.00	504.74
'2117-0010-0162-2321	#2321 Fam Potenciado	504.74	0.00	0.00	504.74
'2117-0010-0172-0000	Ela María García Vera	0.00	0.00	415.26	415.26
'2117-0010-0172-2321	#2321 Fam Potenciado	0.00	0.00	415.26	415.26
'2117-0010-0177-0000	Construcciones y Negocios del Golfo SA de CV	2,258.55	0.00	0.00	2,258.55
'2117-0010-0177-2321	#2321 fam potenciado	2,258.55	0.00	0.00	2,258.55
'2117-0010-0182-0000	Construcciones Milenium del Sureste SA de CV	557.48	0.00	0.00	557.48
'2117-0010-0182-6143	#6143 Fam Basica 2015 Santander	557.48	0.00	0.00	557.48
'2117-0010-0188-0000	José Jesús Lizama Lizama	224.45	0.00	0.00	224.45
'2117-0010-0188-6143	#6143 Fam Basica 2015 Santander	224.45	0.00	0.00	224.45
'2117-0010-0210-0000	Miguel Ángel Navarrete Guevara	967.53	0.00	0.00	967.53
'2117-0010-0210-6990	#6990 Idefey Fam Basica 2018	967.53	0.00	0.00	967.53
'2117-0010-0214-0000	Slurus Constructora S de RL de CV	8,554.60	0.00	0.00	8,554.60
'2117-0010-0214-2321	#2321 Fam Potenciado	8,554.60	0.00	0.00	8,554.60
'2117-0010-0217-0000	Edificaciones PAQA SA de CV	2,809.68	0.00	0.00	2,809.68
'2117-0010-0217-2321	#2321 Fam Potenciado	2,809.68	0.00	0.00	2,809.68
'2117-0010-0226-0000	INGENOVA CONSTRUCCIONES SA DE CV	565.36	0.00	0.00	565.36
'2117-0010-0226-2321	#2321 FAM POTENCIADO	565.36	0.00	0.00	565.36
'2117-0010-0241-0000	Construcción y Supervisión VAVEL SA de CV	7,796.34	0.00	0.00	7,796.34
'2117-0010-0241-2321	#2321 Fam Potenciado	7,796.34	0.00	0.00	7,796.34
'2117-0010-0269-0000	Carlos Alberto Perera Cortes	1,534.51	1,534.56	0.00	-0.05
'2117-0010-0269-9981	#9981 FAM Basica 2017 Santander	1,534.51	1,534.56	0.00	-0.05
'2117-0010-0272-0000	Consorcio Peninsular SA de CV	1,775.93	0.00	0.00	1,775.93
'2117-0010-0272-2321	#2321 ESCUELAS AL CIEN	1,048.08	0.00	0.00	1,048.08
'2117-0010-0272-3376	#3376 FAFEF 2015	727.85	0.00	0.00	727.85
'2117-0010-0279-0000	DISEÑO E INGENIERIA PENINSULAR	5,154.85	3,934.68	0.00	1,220.17
'2117-0010-0279-2321	#2321 Fam Potenciado	5,154.85	3,934.68	0.00	1,220.17
'2117-0010-0281-0000	Constructora Impresa SA de CV	4,538.97	2,245.88	0.00	2,293.09
'2117-0010-0281-2321	#2321 IDEFEY Fam Potenciado 2015	4,135.68	2,245.88	0.00	1,889.80
'2117-0010-0281-6143	#6143 Fam Basica 2015 Santander	403.29	0.00	0.00	403.29
'2117-0010-0287-0000	Francisco José Herrera Contreras	108.58	0.00	0.00	108.58
'2117-0010-0287-0239	#0239 Fam Media Superior 2014 Scotiabank	54.29	0.00	0.00	54.29
'2117-0010-0287-8625	#8625 Fondo Concursable EMS 2014	54.29	0.00	0.00	54.29
'2117-0010-0311-0000	Ingeniería Civil e Instalaciones SA de CV	1,865.17	0.00	0.00	1,865.17
'2117-0010-0311-2321	#2321 Fam Potenciado Santander	1,865.17	0.00	0.00	1,865.17
'2117-0010-0312-0000	Alejandro Quintero González	1,734.28	0.00	0.00	1,734.28
'2117-0010-0312-9687	#9687 BBVA Mejores Espacios Educ 2007	1,734.28	0.00	0.00	1,734.28
'2117-0010-0313-0000	Premezclados secis gnc SA de CV	7,937.59	0.00	0.00	7,937.59
'2117-0010-0313-6143	#6143 Fam Basica 2015 Santander	7,937.59	0.00	0.00	7,937.59
'2117-0010-0318-0000	Megalita sa de cv	2,955.51	0.00	0.00	2,955.51
'2117-0010-0318-0673	#6550240673 Cendi Merida 2008 Santander	2,955.51	0.00	0.00	2,955.51
'2117-0010-0321-0000	Constructora CUBYC Peninsular SA de CV	1,751.46	0.00	0.00	1,751.46
'2117-0010-0321-2321	#2321 fam potenciado	1,751.46	0.00	0.00	1,751.46
'2117-0010-0322-0000	Luis Alberto Canto Chay	1,778.88	0.00	0.00	1,778.88
'2117-0010-0322-2321	#2321 Fam Potenciado	1,778.88	0.00	0.00	1,778.88
'2117-0010-0324-0000	Construedi SA de CV	309.91	0.00	0.00	309.91
'2117-0010-0324-2321	#2321 Fam Potenciado Santander	309.91	0.00	0.00	309.91
'2117-0010-0348-0000	Raul Jose Roche Lara	0.00	0.00	64.65	64.65
'2117-0010-0348-2321	#2321 Fam Potenciado	0.00	0.00	64.65	64.65
'2117-0010-0351-0000	Margom Construcciones SA de CV	8,111.24	0.00	0.00	8,111.24
'2117-0010-0351-2321	#2321 Fam Potenciado	8,111.24	0.00	0.00	8,111.24
'2117-0010-0362-0000	Desarrollo Prof. en Const. Yucatan SA de CV	805.01	3,934.68	3,934.68	805.01
'2117-0010-0362-2321	#2321 Fam Potenciado	0.00	3,934.68	3,934.68	0.00
'2117-0010-0362-6143	#6143 Fam Basica 2015 Santander	805.01	0.00	0.00	805.01
'2117-0010-0363-0000	Construcciones y diseño de proporciones SA de CV	0.00	0.00	292.31	292.31
'2117-0010-0363-6990	#6990 IDEFEY FAM Basica 2018	0.00	0.00	292.31	292.31

'2117-0010-0364-0000	GEA Construcciones Exactas SA de CV		5,194.64	0.00	0.00	5,194.64
'2117-0010-0364-6143	#6143 Fam Basica 2015 Santander		5,194.64	0.00	0.00	5,194.64
'2117-0010-0366-0000	Casas Conde SA de CV		24,813.07	0.00	0.00	24,813.07
'2117-0010-0366-2321	#2321 Fam Potenciado		24,813.07	0.00	0.00	24,813.07
'2117-0010-0375-0000	Proyectos Arquitectura y Obras SA de CV		5,089.20	5,089.20	0.00	0.00
'2117-0010-0375-6990	#6990 IDEFEY FAM Basica 2018		5,089.20	5,089.20	0.00	0.00
'2117-0010-0383-0000	Constructora Lusen SA de CV		56,327.90	0.00	0.00	56,327.90
'2117-0010-0383-6191	#6191 IDEFEY Fam Superior 2015 Santander		56,327.90	0.00	0.00	56,327.90
'2117-0010-0397-0000	ESPACIOS CREATIVOS		1,023.54	0.00	0.00	1,023.54
'2117-0010-0397-2321	#2321 FAM POTENCIADO		1,023.54	0.00	0.00	1,023.54
'2117-0010-0401-0000	Roberto Antonio Nuñez Proux		2,077.77	0.00	0.00	2,077.77
'2117-0010-0401-2321	# 2321 Fam Potenciado		2,077.77	0.00	0.00	2,077.77
'2117-0010-0402-0000	HORIZONTE CONSTRUCTORA		137.84	0.00	0.00	137.84
'2117-0010-0402-2321	#2321 ESCUELAS AL CIEN		137.84	0.00	0.00	137.84
'2117-0010-0405-0000	DISEÑO E INGENIERIA PENINSULAR		1,088.57	0.00	2,685.43	3,774.00
'2117-0010-0405-2321	#2321 FAM POTENCIADO		1,088.57	0.00	0.00	1,088.57
'2117-0010-0405-6990	#6990 IDEFEY FAM Basica 2018		0.00	0.00	2,685.43	2,685.43
'2117-0010-0412-0000	Supervisión y Control de Obras SA de CV		63.39	0.00	0.00	63.39
'2117-0010-0412-9510	#9510 Fondo Concursable EMS 2015 Scotiabank		63.39	0.00	0.00	63.39
'2117-0010-0415-0000	Grupo Constructor Tomeya SA de CV		1,463.51	0.00	0.00	1,463.51
'2117-0010-0415-2321	#2321 IDEFEY Fam Potenciado 2015 Santander		1,463.51	0.00	0.00	1,463.51
'2117-0010-0416-0000	Carpis SA de CV		16,420.82	0.00	0.00	16,420.82
'2117-0010-0416-2321	#2321 FAM POTENCIADO		16,420.82	0.00	0.00	16,420.82
'2117-0010-0421-0000	Imperliner SA de CV		0.00	0.00	321.25	321.25
'2117-0010-0421-6990	#6990 IDEFEY FAM Basica 2018		0.00	0.00	321.25	321.25
'2117-0010-0426-0000	Consorcio Constructivo Península SA de CV		782.37	0.00	0.00	782.37
'2117-0010-0426-3376	#3376 Fafef 2015 Santander		782.37	0.00	0.00	782.37
'2117-0010-0431-0000	Hassten Construcción SA de CV		14,300.31	0.00	0.00	14,300.31
'2117-0010-0431-2321	#2321 Fam Potenciado		14,300.31	0.00	0.00	14,300.31
'2117-0010-0436-0000	Infraestructura Peninsular SA de CV		3,562.98	0.00	0.00	3,562.98
'2117-0010-0436-2321	#2321 ESCUELAS AL CIEN		3,562.98	0.00	0.00	3,562.98
'2117-0010-0437-0000	Mericonstruye SA de CV		1,724.46	0.00	0.00	1,724.46
'2117-0010-0437-6990	#6990 IDEFEY FAM Basica 2024		1,724.46	0.00	0.00	1,724.46
'2117-0010-0442-0000	Comercializadora Fed S de RL de CV		8,247.05	0.00	0.00	8,247.05
'2117-0010-0442-2321	#2321 Fam Potenciado		8,247.05	0.00	0.00	8,247.05
'2117-0010-0444-0000	Ele Carfelo SA de CV		1,432.86	0.00	0.00	1,432.86
'2117-0010-0444-2321	#2321 Fam Potenciado		1,432.86	0.00	0.00	1,432.86
'2117-0010-0524-0000	Jose Rafael Aluche Gual		6,449.61	0.00	0.00	6,449.61
'2117-0010-0524-2321	#2321 Fam Potenciado		6,449.61	0.00	0.00	6,449.61
'2117-0010-0527-0000	Suprodec Construcciones SA de CV		1,622.30	0.00	0.00	1,622.30
'2117-0010-0527-2321	#2321 Fam Potenciado		1,622.30	0.00	0.00	1,622.30
'2117-0010-0528-0000	Alfredo Ruiz Victoria		7,203.56	0.00	0.00	7,203.56
'2117-0010-0528-2321	#2321 Fam Potenciado Santander		7,203.56	0.00	0.00	7,203.56
'2117-0010-0529-0000	DDR SA DE CV		1,277.42	0.00	0.00	1,277.42
'2117-0010-0529-2321	#2321 Fam Potenciado		1,277.42	0.00	0.00	1,277.42
'2117-0010-0530-0000	JG Maquinaria y Construcciones S de RL de CV		6,048.16	0.00	0.00	6,048.16
'2117-0010-0530-9981	#9981 FAM Basica 2017 Santander		6,048.16	0.00	0.00	6,048.16
'2117-0010-0538-0000	CONSTRUCTORA AVERTIS S DE RL DE CV		7,230.65	0.00	0.00	7,230.65
'2117-0010-0538-2321	#2321 ESC AL CIEN		2,158.39	0.00	0.00	2,158.39
'2117-0010-0538-6990	IDE-18-OP-DIRECTA-03		5,072.26	0.00	0.00	5,072.26
'2117-0010-0541-0000	JOVISION CONSULTORES SC		652.27	0.00	0.00	652.27
'2117-0010-0541-2321	#2321 FAM POTENCIADO		652.27	0.00	0.00	652.27
'2117-0010-0542-0000	Ideas Arquitectos S.A. de C.V.		1,293.76	0.00	0.00	1,293.76
'2117-0010-0542-2321	#2321 Fam Potenciado Santander		1,293.76	0.00	0.00	1,293.76
'2117-0010-0543-0000	Construcciones Bienes Raíces Tello Salazar SA CV		16,091.37	0.00	0.00	16,091.37
'2117-0010-0543-2321	#2321 Fam Potenciado		16,091.37	0.00	0.00	16,091.37
'2117-0010-0544-0000	Construcciones y Servicios de la Pen S de RL de CV		1,353.88	0.00	0.00	1,353.88
'2117-0010-0544-2321	#2321 Fam Potenciado		1,353.88	0.00	0.00	1,353.88
'2117-0010-0545-0000	Carlos Manuel Urbina Aguilar		442.21	0.00	0.00	442.21
'2117-0010-0545-2321	# 2321 Fam Potenciado		442.21	0.00	0.00	442.21
'2117-0010-0551-0000	Liga de Ingeniería Y Desarrollo SA DE CV		3,948.48	0.00	0.00	3,948.48
'2117-0010-0551-6990	#6990 IDEFEY FAM Basica 2018		3,948.48	0.00	0.00	3,948.48
'2117-0011-0000-0000	*Retenciones 2 al millar CMIC		24,645.51	4,803.92	14,195.06	34,036.65
'2117-0011-2007-0000	Cuentas de Programa del 2007		5,453.99	0.00	0.00	5,453.99
'2117-0011-2078-0000	#2078 Fafef 2007 Inverlat		315.25	0.00	0.00	315.25
'2117-0011-7635-0000	#7635 Fam Basica 2007 Inverlat		3,700.16	0.00	0.00	3,700.16
'2117-0011-7643-0000	#7643 Educacion Media Superior 2007 Inverlat		1,438.58	0.00	0.00	1,438.58
'2117-0011-2008-0000	Cuentas del Programa del 2008		5,328.16	0.00	0.00	5,328.16
'2117-0011-0383-0000	#0383 Fafef 2008 BBVA Bancomer		7.94	0.00	0.00	7.94
'2117-0011-0608-0000	#0608 Fam Uady 2008 Santander		117.60	0.00	0.00	117.60
'2117-0011-7678-0000	#17001627678 Fam Superior 2008 Inverlat		5,264.79	0.00	0.00	5,264.79
'2117-0011-7694-0000	#7694 Fafef 2008 Inverlat		54.64	0.00	0.00	54.64
'2117-0011-8128-0000	#8128 Programa Fortalecer 2008 HSBC		299.63	0.00	0.00	299.63
'2117-0011-8151-0000	#8151 Idefey Fam Basica 2008 HSCBC		-416.44	0.00	0.00	-416.44
'2117-0011-2009-0000	Cuentas del Programa del 2009		3,206.15	0.00	0.00	3,206.15
'2117-0011-0145-0000	#0145 Fafef 2009 BBVA		3,008.74	0.00	0.00	3,008.74
'2117-0011-2940-0000	#2940 FAM Básica 2009 Santander		197.41	0.00	0.00	197.41
'2117-0011-2010-0000	Cuentas del Programa del 2010		8,375.85	0.00	0.00	8,375.85
'2117-0011-2074-0000	#2074 ITS Valladolid 2010 Banamex		36.41	0.00	0.00	36.41
'2117-0011-4123-0000	#4123 Idefey FAFEF 2010 Bmx		6,569.28	0.00	0.00	6,569.28
'2117-0011-7884-0000	#7884 Sep UTM 2010 Santander		571.32	0.00	0.00	571.32
'2117-0011-8259-0000	#8259 FAM Básica 2010 Scotiabank		-331.04	0.00	0.00	-331.04
'2117-0011-9312-0000	#9312 Uno Fam Superior 2010 BBVA		1,529.88	0.00	0.00	1,529.88
'2117-0011-2011-0000	Cuentas de programas 2011		331.46	0.00	0.00	331.46
'2117-0011-2497-0000	#2497 Fafef 2011 Banamex		307.59	0.00	0.00	307.59
'2117-0011-4082-0000	#4082 Educ Media Sup 2011 Inverlat		23.87	0.00	0.00	23.87
'2117-0011-2012-0000	Cuentas de programas 2012		-544.62	0.00	0.00	-544.62
'2117-0011-4008-0000	#4008 PAOE-SEP 2012 Banorte		-544.62	0.00	0.00	-544.62
'2117-0011-2013-0000	Cuentas de Programas 2013		-3,390.45	0.00	0.00	-3,390.45
'2117-0011-6259-0000	#6259 EMS 2013 Scotiabank		-3,390.45	0.00	0.00	-3,390.45
'2117-0011-2015-0000	Cuentas de Programas 2015		322.01	203.45	399.36	517.92
'2117-0011-1547-0000	#1547 Proxoe 2015 ITS Valladolid Scotiabank		-0.01	0.00	0.00	-0.01



'2117-0011-9472-0000	#9472 65 Subsidios Para Contingencias Economicas	203.75	203.45	399.36	399.66
'2117-0011-9510-0000	#9510 Fondo Concursable EMS 2015 Scotiabank	118.27	0.00	0.00	118.27
'2117-0011-2016-0000	Cuentas de Programas 2016	-1,004.02	0.00	0.00	-1,004.02
'2117-0011-0119-0000	#0119 Rec Estatales 2016 Valladolid Scotiabank	0.01	0.00	0.00	0.01
'2117-0011-6115-0000	#6115 IDEFEY FAFEF 2016	-263.81	0.00	0.00	-263.81
'2117-0011-9440-0000	#9440 Fam Basica 2016 Santander	-621.95	0.00	0.00	-621.95
'2117-0011-9500-0000	#9500 Fam Superior 2016 Santander	-118.27	0.00	0.00	-118.27
'2117-0011-2017-0000	Cuentas de programas 2017	-43.84	678.23	2,555.60	1,833.53
'2117-0011-0027-0000	#0027 CINVESTAV 2017 Scotiabank	97.72	97.72	0.00	0.00
'2117-0011-2854-0000	#2854 Fam Superior 2017 Santander	63.62	0.00	1,695.34	1,758.96
'2117-0011-9065-0000	#9065 Remanentes FAM 2017 Santander	150.20	580.51	860.26	429.95
'2117-0011-9981-0000	#9981 FAM Basica 2017 Santander	-355.38	0.00	0.00	-355.38
'2117-0011-2018-0000	Cuentas de Programas 2018	6,610.82	3,922.24	11,240.10	13,928.68
'2117-0011-6990-0000	#6990 IDEFEY FAM Basica 2018	6,610.82	3,922.24	11,240.10	13,928.68
'2117-0012-0000-0000	*Retenciones 5 al millar SECODAM	391,929.38	252,518.52	134,123.95	273,534.81
'2117-0012-1000-0000	Ret 5% Estatales	6,749.96	1,695.59	6,389.02	11,443.39
'2117-0012-0027-0000	#0027 CINVESTAV 2017 Scotiabank	244.30	244.30	0.00	0.00
'2117-0012-2033-0000	#2033 ITM 2005 Inverlat	119.74	0.00	0.00	119.74
'2117-0012-2854-0000	#2854 Fam Superior 2017 Santander	0.00	0.00	4,238.36	4,238.36
'2117-0012-6259-0000	#6259 EMS 2013 Scotiabank	63.37	0.00	0.00	63.37
'2117-0012-8128-0000	#8128 Idefey Prog.Fortalecer 2008 HSBC	4,440.95	0.00	0.00	4,440.95
'2117-0012-9065-0000	#9065 Remanentes FAM 2017 Santander	1,881.60	1,451.29	2,150.66	2,580.97
'2117-0012-2000-0000	Ret 5% Federales	385,179.42	250,822.93	127,734.93	262,091.42
'2117-0012-0145-0000	#0145 Fafef 2009 BBVA	6,831.17	0.00	0.00	6,831.17
'2117-0012-0383-0000	#0383 Fafef 2008 BBVA Bancomer	19.86	0.00	0.00	19.86
'2117-0012-0971-0000	#0971 Fam Superior 2011 BBVA	8,126.24	0.00	0.00	8,126.24
'2117-0012-2074-0000	#2074 ITS Valladolid 2010 Banamex	91.05	0.00	0.00	91.05
'2117-0012-2076-0000	#2076 Fafef 2007 Inverlat	788.16	0.00	0.00	788.16
'2117-0012-2321-0000	#2321 IDEFEY Fam Potenciado 2015 Santander	162,104.50	240,508.73	98,636.21	20,231.96
'2117-0012-2497-0000	#2497 Fafef 2011 Banamex	-10,920.52	0.00	0.00	-10,920.52
'2117-0012-4008-0000	#4008 PAOE-SEP 2012 Banorte	-1,361.54	0.00	0.00	-1,361.54
'2117-0012-4082-0000	#4082 Educ Media Sup 2011 Inverlat	59.68	0.00	0.00	59.68
'2117-0012-4732-0000	#4732 ITA de Conkal 2009	34,403.04	0.00	0.00	34,403.04
'2117-0012-6115-0000	#6115 IDEFEY FAFEF 2016	-659.53	0.00	0.00	-659.53
'2117-0012-6990-0000	#6990 IDEFEY FAM Basica 2018	16,527.04	9,905.57	28,100.32	34,821.79
'2117-0012-7635-0000	#7635 Fam Basica 2007 Inverlat	42.99	0.00	0.00	42.99
'2117-0012-7643-0000	#7643 Educacion Media Superior 2007 Inverlat	3,596.43	0.00	0.00	3,596.43
'2117-0012-7678-0000	#7678 Fam Sup 2008 Inverlat	9,069.95	0.00	0.00	9,069.95
'2117-0012-7694-0000	#7694 Fafef 2008 Inverlat	136.60	0.00	0.00	136.60
'2117-0012-7884-0000	#7884 Sep UTM 2010 Santander	1,428.29	0.00	0.00	1,428.29
'2117-0012-8136-0000	#8136 Fam Superior 2007 HSBC	-145.52	0.00	0.00	-145.52
'2117-0012-8151-0000	#8151 Idefey Fam Basica 2008 HSBC	1,584.82	0.00	0.00	1,584.82
'2117-0012-8259-0000	#8259 FAM Basica 2010 Inverlat	-3,130.43	0.00	0.00	-3,130.43
'2117-0012-8302-0000	#8302 Idefey Edu Med Sup Scotiabank 09	-606.84	0.00	0.00	-606.84
'2117-0012-8705-0000	#8705 Fam Superior 2006 Bmex	136.02	0.00	0.00	136.02
'2117-0012-9312-0000	#9312 Uno Fam Superior 2010 BBVA	3,824.67	0.00	0.00	3,824.67
'2117-0012-9440-0000	#9440 Fam Basica 2016 Santander	1,060.90	0.00	0.00	1,060.90
'2117-0012-9472-0000	#9472 65 Subsidios Para Contingencias Economicas	508.63	508.63	998.40	998.40
'2117-0012-9711-0000	#9711 Portal de la Gestión Escolar 2010 Inverlat	77,650.45	0.00	0.00	77,650.45
'2117-0012-9981-0000	#9981 FAM Basica 2017 Santander	74,013.31	0.00	0.00	74,013.31
'2119-0000-0000-0000	Otras Ctas por Pagar a Corto Plazo	593,904.65	34,768.69	46,627.89	605,763.85
'2119-0001-0000-0000	Laura Amanda Briceño Tun	82.24	3,872.96	2,904.72	-886.00
'2119-0015-0000-0000	Impulsora MTP S.A.P.I de C.V SOFOM	6,665.00	0.00	16,428.00	23,093.00
'2119-0027-0000-0000	David Duarte Castilla	0.01	0.00	0.00	0.01
'2119-0028-0000-0000	Jorge Luis Zapata Villalobos	0.00	1,955.00	1,955.00	0.00
'2119-0031-0000-0000	Ligia Alejandra Miranda Pique	0.00	5,000.00	3,750.00	-1,250.00
'2119-0032-0000-0000	Miguel Edgardo Argaez Quilano	0.20	10,676.53	10,672.53	-3.80
'2119-0036-0000-0000	Geraldine Marquez Castillo	-157.00	0.00	0.00	-157.00
'2119-0043-0000-0000	Alejandra Gabriela Herrera Franco	2,443.16	4,884.72	3,663.54	1,221.98
'2119-0045-0000-0000	CMIC #2321 IDEFEY Fam Potenciado 2015	581,291.56	0.00	2,454.10	583,745.66
'2119-0046-0000-0000	Juan Raul Marrufo Leon	554.00	554.00	0.00	0.00
'2119-0047-0000-0000	José Bernardo Arjona Fuentes	3,025.48	3,025.48	0.00	0.00
'2119-0048-0000-0000	Amanda Guadalupe Briceño Pech	0.00	4,800.00	4,800.00	0.00
'2160-0000-0000-0000	Fondos y Bienes de Terceros en Admonyo en gta CP	487,768,734.78	351.63	17,301,813.30	505,070,196.45
'2162-0000-0000-0000	Fondos en Admon a Corto Plazo	487,768,734.78	351.63	17,301,813.30	505,070,196.45
'2162-2321-0000-0000	#2321 IDEFEY Fam Potenciado 2015 Santander	487,768,734.78	351.63	17,301,813.30	505,070,196.45
'3000-0000-0000-0000	HACIENDA PUBLICA / PATRIMONIO	323,796,129.30	55,738,008.56	13,754.68	268,071,875.42
'3100-0000-0000-0000	Patrimonio Contribuido	12,006,941.49	0.00	0.00	12,006,941.49
'3100-0049-0001-0000	Ejercicios Anteriores	12,006,941.49	0.00	0.00	12,006,941.49
'3100-0049-1998-0000	Act. Donado por CAPFCE	1,561,613.99	0.00	0.00	1,561,613.99
'3100-0049-2004-0000	Adq. Activo 2004	2,673,653.15	0.00	0.00	2,673,653.15
'3100-0049-2005-0000	Adq. Activo 2005	357,907.03	0.00	0.00	357,907.03
'3100-0049-2006-0000	Adq. Activo 2006	514,783.82	0.00	0.00	514,783.82
'3100-0049-2007-0000	Adq. Activo 2007	162,623.66	0.00	0.00	162,623.66
'3100-0049-2008-0000	Adq. Activo 2008	21,887.25	0.00	0.00	21,887.25
'3100-0049-2009-0000	Adq. Activo 2009	76,626.47	0.00	0.00	76,626.47
'3100-0049-2010-0000	Adq. Activo 2010	6,637,846.12	0.00	0.00	6,637,846.12
'3220-0000-0000-0000	Resultados de Ejercicios Anteriores	330,212,751.33	55,738,008.56	13,754.68	274,488,497.45
'3220-0050-2000-0000	Ejercicios Anteriores	330,212,751.33	55,738,008.56	13,754.68	274,488,497.45
'3220-0050-2004-0000	Resultado Ejercicio 2004	117,015,239.36	0.00	0.00	117,015,239.36
'3220-0050-2005-0000	Resultado Ejercicio 2005	76,026,122.25	0.00	0.00	76,026,122.25
'3220-0050-2006-0000	Resultado Ejercicio 2006	56,057,087.32	0.00	0.00	56,057,087.32
'3220-0050-2007-0000	Resultado Ejercicio 2007	-124,088,066.65	1,311.00	0.00	-124,088,066.65
'3220-0050-2008-0000	Resultado Ejercicio 2008	49,557,317.05	0.00	0.00	49,557,317.05
'3220-0050-2009-0000	Resultado Ejercicio 2009	33,209,598.31	1,618,231.54	0.00	31,591,366.77
'3220-0050-2010-0000	Resultado Ejercicio 2010	-277,267,030.11	0.00	0.00	-277,267,030.11
'3220-0050-2011-0000	Resultado Ejercicio 2011	101,241,112.45	0.00	0.00	101,241,112.45
'3220-0050-2012-0000	Resultado Ejercicio 2012	78,882,693.57	0.00	0.00	78,882,693.57
'3220-0050-2013-0000	Resultado Ejercicio 2013	-54,625.75	0.00	13,754.68	-40,871.07
'3220-0050-2014-0000	Resultado Ejercicio 2014	1,016,526.79	0.00	0.00	1,016,526.79
'3220-0050-2015-0000	Resultado Ejercicio 2015	2,350,145.93	2,513,982.03	0.00	-163,836.10
'3220-0050-2016-0000	Resultado Ejercicio 2016	39,041,019.48	20,591,980.38	0.00	18,449,039.10

'3220-0050-2017-0000	Resultado Ejercicio 2017		177,224,300.33	31,012,503.61	0.00	0.00	146,211,796.72
'3270-0000-0000-0000	Rectificaciones de Resultados de Ejerc Anteriores		-18,423,563.52	0.00	0.00	0.00	-18,423,563.52
'3270-0057-0000-0000	Rectificacion Ejercicios Anteriores		-24,197,558.20	0.00	0.00	0.00	-24,197,558.20
'3270-0057-2005-0000	Rectificacion Ejercicio 2005		-24,197,558.20	0.00	0.00	0.00	-24,197,558.20
'3272-0000-0000-0000	Cambios por Errores Contables		5,773,994.68	0.00	0.00	0.00	5,773,994.68
'4200-0000-0000-0000	PARTICIPACIONES, APORTACIONES, TRANSFERENCIAS		31,776,977.39	0.00	10,451,666.00	0.00	42,228,643.39
'4210-0000-0000-0000	Participaciones y Aportaciones		370,682.39	0.00	0.00	0.00	370,682.39
'4213-0000-0000-0000	Convenios		370,682.39	0.00	0.00	0.00	370,682.39
'4213-2015-0000-0000	Ing. Programas 2015		370,682.39	0.00	0.00	0.00	370,682.39
'4213-2015-1679-0000	#1679 Programa de la Reforma Educ 2015 Scotiabank		370,682.39	0.00	0.00	0.00	370,682.39
'4220-0000-0000-0000	Transferencias, Asignaciones, Subsidios, y Otras Ayud		31,406,295.00	0.00	10,451,666.00	0.00	41,857,961.00
'4221-0000-0000-0000	Transferencias Internas y Asignacion al Sector Pub		9,676,797.00	0.00	2,102,515.00	0.00	11,779,312.00
'4221-2009-0000-0000	Gasto Corriente		9,676,797.00	0.00	2,102,515.00	0.00	11,779,312.00
'4221-2009-8756-0000	#8756 Subsidio Gasto Corriente		9,676,797.00	0.00	2,102,515.00	0.00	11,779,312.00
'4222-0000-0000-0000	Transferencias al Resto del Sector Público		21,729,498.00	0.00	8,349,151.00	0.00	30,078,649.00
'4222-2018-0000-0000	Ing. Programas 2018		21,729,498.00	0.00	8,349,151.00	0.00	30,078,649.00
'4222-2018-1525-0000	#1525 APOFINEX no regularizable 2017 Merida		0.00	0.00	2,606,280.00	0.00	2,606,280.00
'4222-2018-6990-0000	#6990 IDEFEY FAM Basica 2018		21,729,498.00	0.00	0.00	0.00	21,729,498.00
'4222-2018-7581-0000	#7581 APOFINEX no regularizable 2017		0.00	0.00	5,742,871.00	0.00	5,742,871.00
'4300-0000-0000-0000	OTROS INGRESOS		224,728.42	782.32	12,524.52	0.00	236,470.82
'4310-0000-0000-0000	Ingresos Financieros		18,962.41	782.32	2,524.52	0.00	20,704.61
'4310-0096-0000-0000	Ing. x Intereses		18,962.41	782.32	2,524.52	0.00	20,704.61
'4310-0096-2010-0000	Intereses 2010		3.01	0.00	0.00	0.00	3.01
'4310-0096-2013-0000	Intereses 2013		3.01	0.00	0.00	0.00	3.01
'4310-0096-0521-0000	#0521 Fam Basica 2013 Santander		126.47	0.00	100.85	0.00	227.32
'4310-0096-2644-0000	#2644 UPN Valladolid 2013 Santander		1.03	0.00	0.58	0.00	1.61
'4310-0096-2999-0000	#2999 ITS Motul PAC Multiva 2013		0.00	0.00	90.26	0.00	90.26
'4310-0096-4701-0000	#4701 Fam Superior 2013 Santander		0.81	0.00	0.00	0.00	0.81
'4310-0096-6186-0000	#6186 Paoe IT Tizimin 2013 Scotiabank		0.31	0.00	0.08	0.00	0.39
'4310-0096-6194-0000	#6194 Paoe IT Conkal 2013		1.86	0.00	0.00	0.00	1.86
'4310-0096-6232-0000	#6232 Paoe Tecnologicos 2013		1.07	0.00	0.00	0.00	1.07
'4310-0096-6259-0000	#6259 EMS 2013 Scotiaback		29.02	0.00	6.69	0.00	35.71
'4310-0096-8437-0000	#8437 ITS Motul PAOE 2013		78.12	0.00	0.00	0.00	78.12
'4310-0096-9147-0000	#9147 Cluster de Tecnologias 2013 Scotiabank		10.64	0.00	2.52	0.00	13.16
'4310-0096-2014-0000	Intereses 2014		3.61	0.00	0.72	0.00	4.33
'4310-0096-0239-0000	#0239 Fam Media Superior 2014 Scotiaback		123.23	0.00	55.18	0.00	178.41
'4310-0096-0298-0000	#0298 APOFINEX EMS 2014 Scotiabank		0.57	0.00	0.00	0.00	0.57
'4310-0096-3487-0000	#3487 Fam Basica 2014 Santander		105.82	0.00	51.76	0.00	157.58
'4310-0096-3490-0000	#3490 Fam Superior 2014 Santander		0.16	0.00	0.00	0.00	0.16
'4310-0096-4445-0000	#4445 GI Paoe EMSS 2014 Scotiabank		-0.52	0.00	0.00	0.00	-0.52
'4310-0096-2015-0000	Intereses 2015		17.20	0.00	3.42	0.00	20.62
'4310-0096-0870-0000	#0870 IDEFEY Gtos de Sup Fam Potenciado 2015		4,800.76	0.00	948.80	0.00	5,749.56
'4310-0096-1539-0000	#1539 Proxoees 2015 ITS Motul Scotiabank		1,076.17	0.00	306.50	0.00	1,382.67
'4310-0096-1547-0000	#1547 Proxoees 2015 ITS Valladolid Scotiabank		2.45	0.00	0.49	0.00	2.94
'4310-0096-1679-0000	#1679 Programa de la Reforma Educ 2015		787.13	0.00	151.87	0.00	939.00
'4310-0096-3152-0000	#31520 Proxoees 2015 ITS Progreso Scotiabank		92.86	0.00	13.49	0.00	112.35
'4310-0096-5822-0000	#5822 Proxoees 2015 ITM		1,551.88	0.00	308.16	0.00	1,860.04
'4310-0096-9472-0000	#9472 65 Subsidios Para Contingencias Economicas		26.44	0.00	5.25	0.00	31.69
'4310-0096-2016-0000	Intereses 2016		1,263.83	0.00	157.04	0.00	1,420.87
'4310-0096-0119-0000	#0119 Rec. Estatales 2016 Valladolid		447.33	0.00	46.51	0.00	493.84
'4310-0096-0186-0000	#0186 Fondo Mixto CONACYT 2016		33.91	0.00	0.00	0.00	33.91
'4310-0096-0796-0000	#0796 Recursos Estatales 2016		84.66	0.00	16.82	0.00	101.48
'4310-0096-3744-0000	#3744 Fam Educación Media Superior 2016		37.45	0.00	7.69	0.00	45.14
'4310-0096-4225-0000	#4225 Fondo Concursable de Inv Infra EMS 2016		139.93	0.00	0.00	0.00	139.93
'4310-0096-9440-0000	#9440 Fam Basica 2016 Santander		119.73	0.00	22.00	0.00	141.73
'4310-0096-2017-0000	Intereses 2017		31.65	0.00	0.00	0.00	31.65
'4310-0096-0027-0000	#0027 CINVESTAV 2017 Scotiabank		9,008.03	782.32	354.28	0.00	8,579.99
'4310-0096-0181-0000	#0181 Recursos Propios SEGEY 2017		226.17	0.00	2.04	0.00	228.21
'4310-0096-1525-0000	#1525 Apofinex No Regularizable 2017 Merida		64.61	0.00	16.04	0.00	80.65
'4310-0096-2854-0000	#2854 Fam Superior 2017		0.00	0.00	43.43	0.00	43.43
'4310-0096-5239-0000	#5239 Fafef 2017		7,063.93	0.00	209.75	0.00	7,273.68
'4310-0096-5247-0000	#5247 Recursos Propios ICATEY 2017		-0.01	0.00	0.00	0.00	-0.01
'4310-0096-6568-0000	#6568 Recursos Propios Ivm 2017		46.78	0.00	11.69	0.00	58.47
'4310-0096-9065-0000	#9065 Remanentes Fam 2017		11.69	0.00	2.91	0.00	14.60
'4310-0096-9981-0000	#9981 Fam Basica 2017		812.54	0.00	48.94	0.00	861.48
'4310-0096-2018-0000	Intereses 2018		782.32	782.32	19.48	0.00	1,584.12
'4310-0096-6990-0000	#6990 Fam Basica 2018		0.00	0.00	390.17	0.00	390.17
'4310-0096-4000-0000	Intereses Cia Corriente		0.00	0.00	390.17	0.00	390.17
'4310-0096-2025-0000	#2025 Gasto Corriente 2009 Inverlat		4,453.58	0.00	628.73	0.00	5,082.31
'4310-0096-5703-0000	#5703 Gasto Corriente 2009 Santander		8.19	0.00	1.63	0.00	9.82
'4310-0096-8347-0000	#8347 Idevey Recursos Años Anteriores		57.21	0.00	12.88	0.00	70.09
'4310-0096-8748-0000	#8748 Provisiones 2004 Bmex		712.37	0.00	133.84	0.00	846.21
'4310-0096-8756-0000	#8756 Gto Corriente Bmex		172.65	0.00	17.83	0.00	190.48
'4340-0000-0000-0000	Otros Ingresos		3,503.16	0.00	462.55	0.00	3,965.71
'4340-0094-0000-0000	Vta. Bases Recuperacion Gtos		205,766.01	0.00	10,000.00	0.00	215,766.01
'4340-0094-0002-0000	Licitaciones en Ventanilla		150,400.01	0.00	10,000.00	0.00	160,400.01
'4340-0094-0004-0000	Ingresos Diversos		150,400.00	0.00	10,000.00	0.00	160,400.00
'4340-0095-0000-0000	ING MULTAS, RETENC, DEDUCTIVAS		0.01	0.00	0.00	0.00	0.01
'4340-0095-2017-0000	Programas 2017		44,638.35	0.00	0.00	0.00	44,638.35
'4340-0095-9981-0000	#9981 FAM Basica 2017 Santander		44,638.35	0.00	0.00	0.00	44,638.35
'4349-0000-0000-0000	Otros Ingresos Varios		10,727.65	0.00	0.00	0.00	10,727.65
'4349-0097-0000-0000	ING. POR RECUP. Gtos, TRANSFERENCIAS		10,727.65	0.00	0.00	0.00	10,727.65
'4349-0097-2017-0000	RECUP. Gtos TRANSF. 2017		10,727.65	0.00	0.00	0.00	10,727.65
'4349-0097-9472-0000	#9472 Subsidios para Contingencias		10,727.65	0.00	0.00	0.00	10,727.65
'5000-0000-0000-0000	GASTOS Y OTRAS PERDIDAS	10,912,268.08		2,030,274.40	71,107.69	12,871,434.79	
'5100-0000-0000-0000	GASTOS DE FUNCIONAMIENTO	10,912,268.08		2,030,274.40	71,107.69	12,871,434.79	
'5110-1000-0000-0000	Servicios Personales	8,922,307.27		1,875,096.02	7.69	10,797,399.60	
'5111-1000-0000-0000	Remuneraciones al Personal de Caracter Permanente	5,368,069.84		1,085,893.20	8.31	6,453,964.73	
'5110-1000-0000-0601	Dir General	709,106.99		141,821.10	1.85	850,928.24	
'5111-1000-1131-0601	Sueldos Base al Personal Permanente	709,106.99		141,821.10	1.85	850,928.24	
'5110-1000-0000-0602	Dir. Administración	1,743,098.61		344,538.90	3.27	2,087,634.24	

'5111-1000-1131-0602	Sueldos Base al Personal Permanente	1,743,098.61	344,538.90	3.27	2,087,634.24
'5110-1000-0000-0603	Dir. Construcción	1,445,963.25	317,942.40	0.81	1,763,904.84
'5111-1000-1131-0603	Sueldos Base al Personal Permanente	1,445,963.25	317,942.40	0.81	1,763,904.84
'5110-1000-0000-0604	Dir. Proyectos	795,638.95	145,223.70	0.60	940,862.05
'5111-1000-1131-0604	Sueldos Base al Personal Permanente	795,638.95	145,223.70	0.60	940,862.05
'5110-1000-0000-0605	Dir. Normatividad	674,262.04	136,367.10	1.78	810,627.36
'5111-1000-1131-0605	Sueldos Base al Personal Permanente	674,262.04	136,367.10	1.78	810,627.36
'5112-1000-0000-0000	Remuneraciones al Personal de Carácter Transitorio	1,258,870.70	242,113.20	-0.62	1,500,984.52
'5112-1000-0000-0601	Dir. General	106,542.20	21,308.40	-0.64	127,851.24
'5112-1000-1211-0601	Honorarios Asimilables a Salarios	106,542.20	21,308.40	-0.64	127,851.24
'5112-1000-0000-0602	Dir. Administración	491,407.33	97,754.40	1.18	589,160.55
'5112-1000-1211-0602	Honorarios Asimilables a Salarios	491,407.33	97,754.40	1.18	589,160.55
'5112-1000-1231-0602	Retribuciones por Servicios de Carácter Social	9,375.00	3,000.00	0.00	12,375.00
'5112-1000-0000-0603	Dir. Construcción	294,373.10	84,699.60	-1.38	379,074.08
'5112-1000-1211-0603	Honorarios Asimilables a Salarios	289,123.10	83,949.60	-1.38	373,074.08
'5112-1000-1231-0603	Retribuciones por Servicios de Carácter Social	5,250.00	750.00	0.00	6,000.00
'5112-1000-0000-0604	Dir. Proyectos	220,114.44	8,541.00	-0.40	228,655.84
'5112-1000-1211-0604	Honorarios Asimilables a Salarios	212,614.44	7,041.00	-0.40	219,655.84
'5112-1000-1231-0604	Retribuciones por Servicios de Carácter Social	7,500.00	1,500.00	0.00	9,000.00
'5112-1000-0000-0605	Dir. Normatividad	146,433.63	29,809.80	0.62	176,242.81
'5112-1000-1211-0605	Honorarios Asimilables a Salarios	145,683.63	29,809.80	0.62	175,492.81
'5112-1000-1231-0605	Retribuciones por Servicios de Carácter Social	750.00	0.00	0.00	750.00
'5113-1000-0000-0000	Remuneraciones Adicionales y Especiales	695,530.18	337,899.69	0.00	1,033,429.85
'5113-1000-0000-0601	Dir. General	50,871.40	35,547.34	0.00	86,418.74
'5113-1000-1311-0601	Primas por años de servicios efectivos prestados	3,046.00	846.00	0.00	3,892.00
'5113-1000-1321-0601	Primas de Vacaciones, Dominical	0.00	25,084.18	0.00	25,084.18
'5113-1000-1331-0601	Horas Extraordinarias	4,405.40	933.16	0.00	5,338.56
'5113-1000-1343-0601	Compensaciones por Servicios Eventuales	43,420.00	8,684.00	0.00	52,104.00
'5113-1000-0000-0602	Dir. Administración	305,078.76	124,198.73	0.00	429,277.49
'5113-1000-1311-0602	Primas por años de servicios efectivos prestados	12,456.00	2,992.00	0.00	15,448.00
'5113-1000-1321-0602	Primas de Vacaciones, Dominical	0.00	63,487.81	0.00	63,487.81
'5113-1000-1331-0602	Horas Extraordinarias	69,518.76	14,262.92	0.00	83,781.68
'5113-1000-1343-0602	Compensaciones por Servicios Eventuales	223,104.00	43,566.00	0.00	266,560.00
'5113-1000-0000-0603	Dir. Construcción	206,939.00	106,762.43	0.00	313,701.43
'5113-1000-1311-0603	Primas por años de servicios efectivos prestados	13,092.00	3,336.00	0.00	16,428.00
'5113-1000-1321-0603	Primas de Vacaciones, Dominical	0.00	57,972.43	0.00	57,972.43
'5113-1000-1343-0603	Compensaciones por Servicios Eventuales	193,847.00	45,454.00	0.00	239,301.00
'5113-1000-0000-0604	Dir. Proyectos	76,493.00	36,385.31	0.00	112,878.31
'5113-1000-1311-0604	Primas por años de servicios efectivos prestados	6,754.00	1,366.00	0.00	8,120.00
'5113-1000-1321-0604	Primas de Vacaciones, Dominical	0.00	24,739.31	0.00	24,739.31
'5113-1000-1343-0604	Compensaciones por Servicios Eventuales	69,739.00	10,290.00	0.00	80,019.00
'5113-1000-0000-0605	Dir. Normatividad	56,148.00	35,005.88	0.00	91,153.88
'5113-1000-1311-0605	Primas por años de servicios efectivos prestados	2,732.00	772.00	0.00	3,504.00
'5113-1000-1321-0605	Primas de Vacaciones, Dominical	0.00	23,361.88	0.00	23,361.88
'5113-1000-1343-0605	Compensaciones por Servicios Eventuales	53,416.00	10,872.00	0.00	64,288.00
'5114-1000-0000-0000	Seguridad Social	1,045,579.82	131,359.52	0.00	1,176,939.34
'5114-1000-0000-0601	Dir. General	75,798.32	13,527.46	0.00	89,325.78
'5114-1000-1411-0601	Cuotas de Seguridad Social	67,631.07	13,526.20	0.00	81,157.27
'5114-1000-1412-0601	Servicio Medico Diverso	8,167.25	1.26	0.00	8,168.51
'5114-1000-0000-0602	Dir. Administración	612,289.56	44,441.44	0.00	656,731.00
'5114-1000-1411-0602	Cuotas de Seguridad Social	225,177.58	44,441.44	0.00	269,619.02
'5114-1000-1412-0602	Servicio Medico Diverso	11,562.31	0.00	0.00	11,562.31
'5114-1000-1441-0602	Cuotas para el Seguro de Vida del Personal	375,549.67	0.00	0.00	375,549.67
'5114-1000-0000-0603	Dir. Construcción	181,970.48	40,619.50	0.00	222,589.98
'5114-1000-1411-0603	Cuotas de Seguridad Social	181,970.48	40,619.50	0.00	222,589.98
'5114-1000-0000-0604	Dir. Proyectos	97,956.53	17,844.02	0.00	115,800.55
'5114-1000-1411-0604	Cuotas de Seguridad Social	89,540.43	15,889.02	0.00	105,429.45
'5114-1000-1412-0604	Servicio Medico Diverso	8,416.10	1,955.00	0.00	10,371.10
'5114-1000-0000-0605	Dir. Normatividad	77,564.93	14,927.10	0.00	92,492.03
'5114-1000-1411-0605	Cuotas de Seguridad Social	73,710.93	14,927.10	0.00	88,638.03
'5114-1000-1412-0605	Servicio Medico Diverso	3,854.00	0.00	0.00	3,854.00
'5115-1000-0000-0000	Otras Prestaciones Sociales y Económicas	446,773.44	73,617.86	0.00	520,391.30
'5115-1000-0000-0601	Dir. General	41,004.00	6,480.00	0.00	47,484.00
'5115-1000-1541-0601	Prestaciones establecidas x Condiciones Grs d trab	26,400.00	6,480.00	0.00	32,880.00
'5115-1000-1591-0601	Otras Prestaciones	14,604.00	0.00	0.00	14,604.00
'5115-1000-0000-0602	Dir. Administración	192,232.00	31,240.00	0.00	223,472.00
'5115-1000-1541-0602	Prestaciones establecidas x Condiciones Grs d trab	124,080.00	31,240.00	0.00	155,320.00
'5115-1000-1591-0602	Otras Prestaciones	68,152.00	0.00	0.00	68,152.00
'5115-1000-0000-0603	Dir. Construcción	116,178.00	18,360.00	0.00	134,538.00
'5115-1000-1541-0603	Prestaciones establecidas x Condiciones Grs d trab	74,800.00	18,360.00	0.00	93,160.00
'5115-1000-1591-0603	Otras Prestaciones	41,378.00	0.00	0.00	41,378.00
'5115-1000-0000-0604	Dir. Proyectos	47,838.00	7,560.00	0.00	55,398.00
'5115-1000-1541-0604	Prestaciones establecidas x Condiciones Grs d trab	30,800.00	7,560.00	0.00	38,360.00
'5115-1000-1591-0604	Otras Prestaciones	17,038.00	0.00	0.00	17,038.00
'5115-1000-0000-0605	Dir. Normatividad	49,521.44	9,977.86	0.00	59,499.30
'5115-1000-1531-0605	Prestaciones y Haberes de Retiro	2,151.44	537.86	0.00	2,689.30
'5115-1000-1541-0605	Prestaciones establecidas x Condiciones Grs d trab	35,200.00	9,440.00	0.00	44,640.00
'5115-1000-1591-0605	Otras Prestaciones	12,170.00	0.00	0.00	12,170.00
'5117-1000-0000-0000	Pago de Estimulos a Servidores Publicos	107,483.31	4,212.55	0.00	111,695.86
'5117-1000-0000-0601	Dir. General	4,285.96	495.22	0.00	4,781.18
'5117-1000-1712-0601	Estimulos al Personal Operativo	4,285.96	495.22	0.00	4,781.18
'5117-1000-0000-0602	Dir. Administración	51,407.20	3,513.20	0.00	54,920.40
'5117-1000-1712-0602	Estimulos al Personal Operativo	51,407.20	3,513.20	0.00	54,920.40
'5117-1000-0000-0603	Dir. Construcción	27,500.00	0.00	0.00	27,500.00
'5117-1000-1712-0603	Estimulos al Personal Operativo	27,500.00	0.00	0.00	27,500.00
'5117-1000-0000-0604	Dir. Proyectos	8,083.91	204.13	0.00	8,288.04
'5117-1000-1712-0604	Estimulos al Personal Operativo	8,083.91	204.13	0.00	8,288.04
'5117-1000-0000-0605	Dir. Normatividad	16,206.24	0.00	0.00	16,206.24
'5117-1000-1712-0605	Estimulos al Personal Operativo	16,206.24	0.00	0.00	16,206.24
'5120-2000-0000-0000	Materiales y Suministros	806,681.73	15,517.38	71,100.00	751,099.11
'5121-2000-0000-0000	Materiales de Admon, Emisión de Doctos y Art Ofic	142,027.22	10,048.12	0.00	152,075.34
'5121-2000-0000-0601	Dir. General	1,860.14	0.00	0.00	1,860.14



*5121-2000-2111-0601	Materiales, Útiles y Equipos Menores de Oficina	1,860.14	0.00	0.00	1,860.14
*5121-2000-0000-0602	Dir. Administración	95,126.18	10,048.12	0.00	105,174.30
*5121-2000-2111-0602	Materiales, Útiles y Equipos Menores de Oficina	57,175.23	134.00	0.00	57,309.23
*5121-2000-2141-0602	Materiales, Útiles y Equipos Menores de tec de Inf	10,375.33	0.00	0.00	10,375.33
*5121-2000-2151-0602	Material Impreso E Información Digital	2,220.00	3,205.00	0.00	5,425.00
*5121-2000-2161-0602	Material de Limpieza	25,355.62	6,709.12	0.00	32,064.74
*5121-2000-0000-0603	Dir. Construcción	4,698.58	0.00	0.00	4,698.58
*5121-2000-2111-0603	Materiales, Útiles y Equipos Menores de Oficina	4,698.58	0.00	0.00	4,698.58
*5121-2000-0000-0604	Dir. Proyectos	16,487.25	0.00	0.00	16,487.25
*5121-2000-2111-0604	Materiales, Útiles y Equipos Menores de Oficina	16,487.25	0.00	0.00	16,487.25
*5121-2000-0000-0605	Dir. Normatividad	23,855.07	0.00	0.00	23,855.07
*5121-2000-2111-0605	Materiales, Útiles y Equipos Menores de Oficina	23,855.07	0.00	0.00	23,855.07
*5122-2000-0000-0000	Alimentos y Utensilios	56,858.51	5,128.00	0.00	61,986.51
*5122-2000-0000-0602	Dir. Administración	56,858.51	5,128.00	0.00	61,986.51
*5122-2000-2213-0602	Productos alimenticios para el personal en las ins	56,858.51	5,128.00	0.00	61,986.51
*5124-2000-0000-0000	Materiales y Artículos de Construcción y de Rep	6,841.11	341.26	0.00	7,182.37
*5124-2000-0000-0602	Dir. Administración	6,841.11	341.26	0.00	7,182.37
*5124-2000-2461-0602	Material Eléctrico y Electronico	5,945.56	341.26	0.00	6,287.82
*5124-2000-2471-0602	Artículos Metálicos para la Construcción	894.55	0.00	0.00	894.55
*5125-2000-0000-0000	Productos Químicos, Farmacéuticos y de Lab	2,180.55	0.00	0.00	2,180.55
*5125-2000-0000-0602	Dir. Administración	2,180.55	0.00	0.00	2,180.55
*5125-2000-2531-0602	Medicinas y Productos Farmacéuticos	2,180.55	0.00	0.00	2,180.55
*5126-2000-0000-0000	Combustible, Lubricantes y Aditivos	580,778.03	0.00	71,100.00	509,678.03
*5126-2000-0000-0601	Dir. General	19,750.00	0.00	600.00	19,150.00
*5126-2000-2611-0601	Combustibles Para Vehículos Terrestres	19,750.00	0.00	600.00	19,150.00
*5126-2000-0000-0602	Dir. Administración	204,151.03	0.00	22,406.00	181,745.03
*5126-2000-2611-0602	Combustibles Para Vehículos Terrestres	203,973.00	0.00	22,406.00	181,567.00
*5126-2000-2614-0602	Lubricantes y Aditivos	178.03	0.00	0.00	178.03
*5126-2000-0000-0603	Dir. Construcción	310,327.00	0.00	43,294.00	267,033.00
*5126-2000-2611-0603	Combustibles Para Vehículos Terrestres	310,327.00	0.00	43,294.00	267,033.00
*5126-2000-0000-0604	Dir. Proyectos	26,850.00	0.00	2,800.00	24,050.00
*5126-2000-2611-0604	Combustibles Para Vehículos Terrestres	26,850.00	0.00	2,800.00	24,050.00
*5126-2000-0000-0605	Dir. Normatividad	19,700.00	0.00	2,000.00	17,700.00
*5126-2000-2611-0605	Combustibles Para Vehículos Terrestres	19,700.00	0.00	2,000.00	17,700.00
*5129-2000-0000-0000	Herramientas, Refacciones y Accesorios Menores	17,996.31	0.00	0.00	17,996.31
*5129-2000-0000-0602	Dir. Administración	17,996.31	0.00	0.00	17,996.31
*5129-2000-2921-0602	Refacciones y Accesorios Menores de Edificios	2,643.41	0.00	0.00	2,643.41
*5129-2000-2931-0602	Refacciones y Acces Men de Mob y Eq de Admon Educ	1,972.00	0.00	0.00	1,972.00
*5129-2000-2941-0602	Refacciones y Acces Men d Eq de Comp y Tec Inf	7,318.09	0.00	0.00	7,318.09
*5129-2000-2961-0602	Refacc y Acces Men de Eq de Transp	5,913.81	0.00	0.00	5,913.81
*5129-2000-2991-0602	Refacciones y Acces Menores Otros Bienes Muebles	149.00	0.00	0.00	149.00
*5130-3000-0000-0000	Servicios Generales	1,183,279.08	139,661.00	0.00	1,322,940.08
*5131-3000-0000-0000	Servicios Básicos	299,497.42	52,340.07	0.00	341,837.49
*5131-3000-0000-0601	Dir. General	9,612.44	737.99	0.00	10,350.43
*5131-3000-3151-0601	Servicio de Telefonía Celular	9,612.44	737.99	0.00	10,350.43
*5131-3000-0000-0602	Dir. Administración	228,567.98	51,602.08	0.00	280,170.06
*5131-3000-3111-0602	Energía Eléctrica	124,972.00	38,407.00	0.00	163,379.00
*5131-3000-3131-0602	Servicio de Agua	588.00	0.00	0.00	588.00
*5131-3000-3141-0602	Telefonía Tradicional	59,986.00	12,020.08	0.00	72,006.08
*5131-3000-3151-0602	Servicio de Telefonía Celular	28,614.00	300.00	0.00	28,914.00
*5131-3000-3171-0602	Servicios de Conducción de Señales Analógica y Dig	13,615.00	875.00	0.00	14,490.00
*5131-3000-3181-0602	Servicio Postal	792.98	0.00	0.00	792.98
*5131-3000-0000-0603	Dir. Construcción	36,473.00	0.00	0.00	36,473.00
*5131-3000-3151-0603	Servicio de Telefonía Celular	36,473.00	0.00	0.00	36,473.00
*5131-3000-0000-0604	Dir. Proyectos	8,004.00	0.00	0.00	8,004.00
*5131-3000-3151-0604	Servicio de Telefonía Celular	8,004.00	0.00	0.00	8,004.00
*5131-3000-0000-0605	Dir. Normatividad	6,840.00	0.00	0.00	6,840.00
*5131-3000-3151-0605	Servicio de Telefonía Celular	6,840.00	0.00	0.00	6,840.00
*5132-3000-0000-0000	Servicios de Arrendamiento	59,178.95	464.00	0.00	59,642.95
*5132-3000-0000-0602	Dir. Administración	59,178.95	464.00	0.00	59,642.95
*5132-3000-3231-0602	Arrendamiento de Mobiliario	742.40	0.00	0.00	742.40
*5132-3000-3232-0602	Arrendamiento de Equipo y Bienes Informáticos	40,127.59	464.00	0.00	40,591.59
*5132-3000-3271-0602	Patentes, Regalías y Otros	18,276.96	0.00	0.00	18,276.96
*5132-3000-3291-0602	Otros Arrendamientos	32.00	0.00	0.00	32.00
*5133-3000-0000-0000	Servicios Profesionales, Científicos y Tec y Otros Ser	392,400.20	0.00	0.00	392,400.20
*5133-3000-0000-0602	Dir. Administración	392,400.20	0.00	0.00	392,400.20
*5133-3000-3311-0602	Servicios Legales, de Contabilidad, Auditoría y Rel	131,196.00	0.00	0.00	131,196.00
*5133-3000-3331-0602	Servicios de Consultoría Adm, Procesos, Tec y TI	2,320.00	0.00	0.00	2,320.00
*5133-3000-3341-0602	Servicios de Capacitación a Servidores Públicos	4,176.00	0.00	0.00	4,176.00
*5133-3000-3362-0602	Imp y Elab de Doc Oficiales Derivados de la Operac	59,256.00	0.00	0.00	59,256.00
*5133-3000-3363-0602	Otros Servicios Comerciales	1,386.00	0.00	0.00	1,386.00
*5133-3000-3381-0602	Servicios de Vigilancia	194,066.20	0.00	0.00	194,066.20
*5134-3000-0000-0000	Serv. Financieros, Bancarios y Comerciales	5,502.20	0.00	0.00	5,502.20
*5134-3000-0000-0602	Dir. Administración	5,502.20	0.00	0.00	5,502.20
*5134-3000-3411-0602	Intereses, Documentos y Otros Serv Bancarios	1,426.80	0.00	0.00	1,426.80
*5134-3000-3454-0602	Seguros Vehiculares	1,835.40	0.00	0.00	1,835.40
*5134-3000-3471-0602	Fletes y Maniobras	2,240.00	0.00	0.00	2,240.00
*5135-3000-0000-0000	Serv de Inst, Rep y Mto y Conservación	117,009.60	20,184.00	0.00	137,193.60
*5135-3000-0000-0602	Dir. Administración	117,009.60	20,184.00	0.00	137,193.60
*5135-3000-3521-0602	Mto y Conservación de Mob y Equipo de Admon	25,229.42	20,184.00	0.00	45,413.42
*5135-3000-3551-0602	Mto y Conserv de Veh Terrestres	70,450.80	0.00	0.00	70,450.80
*5135-3000-3571-0602	Mto y Conservación de Maquinaria y Equipo	603.18	0.00	0.00	603.18
*5135-3000-3581-0602	Serv de Lavandería, Limpieza Higiene	20,726.20	0.00	0.00	20,726.20
*5137-3000-0000-0000	Servicios de Traslado y Viáticos	2,793.00	0.00	0.00	2,793.00
*5137-3000-0000-0602	Dir. Administración	2,793.00	0.00	0.00	2,793.00
*5137-3000-3752-0602	Viáticos Para Labores en Campo y de Supervisión	2,793.00	0.00	0.00	2,793.00
*5139-3000-0000-0000	Otros Servicios Generales	316,897.71	66,672.93	0.00	383,570.64
*5139-3000-0000-0601	Dir. General	35,731.97	7,966.88	0.00	43,698.85
*5139-3000-3981-0601	Impuesto Sobre Nomina	35,731.97	7,966.88	0.00	43,698.85
*5139-3000-0000-0602	Dir. Administración	121,669.87	22,680.19	0.00	144,350.06
*5139-3000-3921-0602	Otros Impuestos y Derechos	97.00	0.00	0.00	97.00
*5139-3000-3951-0602	Penas, Multas, Accesorios y Actualizaciones	998.00	0.00	0.00	998.00

'5139-3000-3981-0602	Impuesto Sobre Nomina	120,574.87		22,680.19	0.00	143,255.06
'5139-3000-0000-0603	Dir. Construcción	79,336.02		20,346.17	0.00	99,682.19
'5139-3000-3981-0603	Impuesto Sobre Nomina	79,336.02		20,346.17	0.00	99,682.19
'5139-3000-0000-0604	Dir. Proyectos	44,426.94		7,632.37	0.00	52,059.31
'5139-3000-3981-0604	Impuesto Sobre Nomina	44,426.94		7,632.37	0.00	52,059.31
'5139-3000-0000-0605	Dir. Normatividad	35,732.91		8,047.32	0.00	43,780.23
'5139-3000-3981-0605	Impuesto Sobre Nominas	35,732.91		8,047.32	0.00	43,780.23
'5300-0000-0000-0000	PARTICIPACIONES Y APORTACIONES	1,520,991.49		669,753.93	0.00	2,190,745.42
'5330-0000-0000-0000	Convenios	1,520,991.49		669,753.93	0.00	2,190,745.42
'5332-0000-0000-0000	Convenios de Descentralización y Otros	1,520,991.49		669,753.93	0.00	2,190,745.42
'5332-0870-0000-0000	#08705 IDEFEY Gtos de Sup Fam Potenciado Santander	1,411,471.49		596,753.93	0.00	2,008,225.42
'5332-0870-2000-0000	Materiales y Suministros	418,930.17		318,415.13	0.00	737,345.30
'5332-0870-2000-2111	Materiales, Útiles y Equipos Menores de Oficina	220,384.15		113,191.94	0.00	333,576.09
'5332-0870-2000-2213	Productos Alimenticios P/ Personal en el Instituto	3,546.02		6,949.94	0.00	10,495.96
'5332-0870-2000-2461	Material Eléctrico y Electrónico	0.00		814.17	0.00	814.17
'5332-0870-2000-2481	Materiales Complementarios	0.00		262.16	0.00	262.16
'5332-0870-2000-2611	Combustible P/Vehículos Terrestres, Aéreos etc...	195,000.00		193,700.00	0.00	388,700.00
'5332-0870-2000-2921	Refacciones y Accesorios Menores de Edificio	0.00		264.00	0.00	264.00
'5332-0870-2000-2941	Ref y Acc Menores de Eqp de Compt y Tec de la Info	0.00		3,232.92	0.00	3,232.92
'5332-0870-3000-0000	Servicios Generales	982,634.92		278,338.80	0.00	1,260,973.72
'5332-0870-3000-3151	Servicio de Telefonía Celular	0.00		16,536.00	0.00	16,536.00
'5332-0870-3000-3171	Servicios de Acceso a Internet, Redes y proc de Inf	0.00		1,848.00	0.00	1,848.00
'5332-0870-3000-3232	Arrendamiento de Equipos y Bienes	68,085.71		121,277.76	0.00	189,363.47
'5332-0870-3000-3291	Otros Arrendamientos	25,659.20		0.00	0.00	25,659.20
'5332-0870-3000-3311	Serv. Legales, de contabilidad, auditorías y rel.	174,928.00		0.00	0.00	174,928.00
'5332-0870-3000-3321	Serv. de Diseño, Arg., Ing., y Act. relacionadas	582,320.00		113,680.00	0.00	696,000.00
'5332-0870-3000-3362	Impr. y Elab. de Doc. Oficiales de Entid. publicas	23,376.00		0.00	0.00	23,376.00
'5332-0870-3000-3411	Intereses, Descuentos y Otros Servicios Bancarios	4,524.00		0.00	0.00	4,524.00
'5332-0870-3000-3481	Comisiones por Ventas	0.00		2,900.00	0.00	2,900.00
'5332-0870-3000-3521	Mantenimiento de Equipos Administrativos	0.00		1,774.80	0.00	1,774.80
'5332-0870-3000-3551	Mtto. y Conservación de Vehículos Terrestres, etc.	68,093.53		15,127.24	0.00	83,220.77
'5332-0870-3000-3611	Difusión de Mensaje S/Progr y Act. Gubernamentales	928.00		0.00	0.00	928.00
'5332-0870-3000-3751	Viáticos Nacionales Para Servidores Públicos	31,568.88		0.00	0.00	31,568.88
'5332-0870-3000-3752	Viáticos Para Labores en Campo y Supervisión	7,071.60		1,275.00	0.00	8,346.60
'5332-0870-3000-3981	Impuesto Sobre Nomina	18,080.00		3,920.00	0.00	20,000.00
'5332-0870-3000-3591	Servicios de Jardinería y Fumigación	9,906.40		0.00	0.00	9,906.40
'5332-1679-0000-0000	#1679 Programa de la Reforma Educ 2015 Scottabank	109,520.00		73,000.00	0.00	182,520.00
'5332-1679-2000-0000	Materiales y Suministros	101,000.00		73,000.00	0.00	174,000.00
'5332-1679-2000-2611	Combustible P/Vehículos Terrestres, Aéreos etc...	101,000.00		73,000.00	0.00	174,000.00
'5332-1679-3000-0000	Servicios Generales	8,520.00		0.00	0.00	8,520.00
'5332-1679-3000-3321	Serv. de Diseño, Arg., Ing., y Act. relacionadas	7,200.00		0.00	0.00	7,200.00
'5332-1679-3000-3411	Intereses, Descuentos y Otros Servicios Bancarios	1,160.00		0.00	0.00	1,160.00
'5332-1679-3000-3481	Comisiones Por Ventas	160.00		0.00	0.00	160.00
'5500-0000-0000-0000	OTROS GASTOS Y PERDIDAS EXTRAORDINARIAS	132,046.22		25,759.98	0.00	157,806.20
'5510-0000-0000-0000	Est. Depreciaciones, Deterioros, Amort, Prov y Reserv	130,233.92		25,743.93	0.00	155,977.85
'5515-0000-0000-0000	Deterioro de Bienes Muebles	127,123.22		25,121.79	0.00	152,245.01
'5515-0001-2018-0000	Depreciación de Mobiliario y Equipo 2018	62,578.47		12,362.43	0.00	74,940.90
'5515-0002-2018-0000	Depreciación de Herramientas y Maquinaria 2018	6,662.00		1,332.40	0.00	7,994.40
'5515-0003-2018-0000	Depreciación de Equipo de Transmisión 2018	6,533.95		1,306.79	0.00	7,840.74
'5515-0004-2018-0000	Depreciación acumulada de Equipo de Cómputo 2018	39,428.00		7,736.01	0.00	47,164.01
'5515-0005-2018-0000	Depreciación Otros Mob y Equipo de Admon 2018	507.50		101.50	0.00	609.00
'5515-0006-2018-0000	Depreciación Maq y Equipo Industrial 2018	514.15		102.83	0.00	616.98
'5515-0007-2018-0000	Depreciación Maq y Eq de Construcción 2018	3,045.00		609.00	0.00	3,654.00
'5515-0008-2018-0000	Depreciación Sist de Aires Acond 2018	7,256.70		1,451.34	0.00	8,708.04
'5515-0009-2018-0000	Depreciación Otros Equipos 2018	597.45		119.49	0.00	716.94
'5517-0000-0000-0000	Amortización de Activos Intangibles	3,110.70		622.14	0.00	3,732.84
'5517-0002-2018-0000	Amortización acumulada de Licencias 2017	3,110.70		622.14	0.00	3,732.84
'5590-0000-0000-0000	Otros Gastos	1,812.30		16.05	0.00	1,828.35
'5598-0000-0000-0000	Gastos varios	0.96		0.00	0.00	0.96
'5599-0000-0000-0000	Otros Gastos Varios	1,811.34		16.05	0.00	1,827.39
'5599-2644-0000-0000	'2644 UPN Valladolid 2013	0.00		16.05	0.00	16.05
'5599-3490-0000-0000	'3490 Fam Superior 2014	0.12		0.00	0.00	0.12
'5599-3744-0000-0000	'3744 Fam Educación Media Superior 2016	56.42		0.00	-0.00	56.42
'5599-8347-0000-0000	'8347 Idefey Recursos Años Anteriores	11.60		0.00	0.00	11.60
'5599-9065-0000-0000	'9065 Remanentes Fam	174.00		0.00	0.00	174.00
'5599-9440-0000-0000	'9440 Fam Basica 2016	3.20		0.00	0.00	3.20
'5599-9981-0000-0000	'9981 Fam Basica 2017	174.00		0.00	0.00	174.00
'5599-9983-0000-0000	'9983 Convenio Rio Lagarto 2011	1,392.00		0.00	0.00	1,392.00
	Total cuentas no impresas	0.00	0.00	0.00	0.00	0.00
	Sumas Iguales:	859,391,897.59	859,391,897.59	196,975,186.28	196,975,186.28	828,814,242.80

Ing. Víctor Miguel Castillo Espinosa  
Director General del IDEFEY

CP. Carlos David Canto Pacheco  
Director de Administración del IDEFEY

C.P. Alina Quinto Castillo  
Jefe de Contabilidad y Administración



**IDEFEY**  
 Instituto para el Desarrollo y Certificación de la Infraestructura Física Educativa de Yucatán  
 Estado Analítico de Ingresos  
 Del 1 de Junio al 30 de Junio 2018

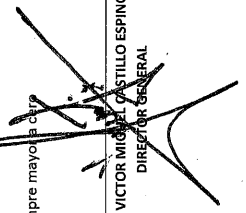
Rubro de los Ingresos	Ingresos					
	Estimado (1)	Ampliaciones y Reducciones (2)	Modificado (3 = 1 + 2)	Devengado (4)	Recaudado (5)	Diferencia (7=5-1)
IMPUESTOS						
CUOTAS Y APORTACIONES DE SEGURIDAD SOCIAL						
CONTRIBUCIONES DE MEJORAS						
DERECHOS						
PRODUCTOS						
CORRIENTE						
CAPITAL						
APROVECHAMIENTOS						
CORRIENTE						
CAPITAL						
INGRESOS POR VENTAS DE BIENES Y SERVICIOS	26,666.00	1,742.20	28,408.20	11,742.20	13,742.20	12,923.80
PARTICIPACIONES Y APORTACIONES						
TRANSFERENCIAS, ASIGNACIONES, SUBSIDIOS Y OTRAS AYUDAS	2,102,515.00	8,349,151.00	10,451,666.00	10,451,666.00	10,451,666.00	8,349,151.00
INGRESOS DERIVADOS DE FINANCIAMIENTOS						
<b>TOTAL</b>	<b>2,129,181.00</b>	<b>8,350,893.20</b>	<b>10,480,074.20</b>	<b>10,463,408.20</b>	<b>10,465,408.20</b>	<b>8,336,227.20</b>
			Ingresos Excedentes			


Estado Analítico de Ingresos por Fuentes de Financiamiento	Ingresos					
	Estimado (1)	Ampliaciones y Reducciones (2)	Modificado (3 = 1 + 2)	Devengado (4)	Recaudado (5)	Diferencia (7=5-1)
Ingresos del Gobierno						
IMPUESTOS						
CONTRIBUCIONES DE MEJORAS						
DERECHOS						
PRODUCTOS						
CORRIENTE						
CAPITAL						
APROVECHAMIENTOS						
CORRIENTE						
CAPITAL						
PARTICIPACIONES Y APORTACIONES						
TRANSFERENCIAS, ASIGNACIONES, SUBSIDIOS Y OTRAS AYUDAS						
Ingresos de Organismos y Empresas						
CUOTAS Y APORTACIONES DE SEGURIDAD SOCIAL						
INGRESOS POR VENTAS DE BIENES Y SERVICIOS	26,666.00	1,742.20	28,408.20	11,742.20	13,742.20	12,923.80
TRANSFERENCIAS, ASIGNACIONES, SUBSIDIOS Y OTRAS AYUDAS	2,102,515.00	8,349,151.00	10,451,666.00	10,451,666.00	10,451,666.00	8,349,151.00
INGRESOS DERIVADOS DE FINANCIAMIENTOS						
<b>TOTAL</b>	<b>2,129,181.00</b>	<b>8,350,893.20</b>	<b>10,480,074.20</b>	<b>10,463,408.20</b>	<b>10,465,408.20</b>	<b>8,336,227.20</b>
			Ingresos Excedentes			

1. Los ingresos excedentes se presentan para efectos de cumplimiento de la Ley General de Contabilidad Gubernamental y el importe reflejado debe ser siempre mayor a cero.

C.P. CARLOS DAVID SANTO PACHECO  
 DIRECTOR ADMINISTRATIVO


ING. VICTOR MIGUEL CASTILLO ESPINOSA  
 DIRECTOR GENERAL






**Cuenta Pública 2018**  
**Instituto para el Desarrollo y Certificación de la Infraestructura Física Educativa de Yucatán**  
**Estado Analítico del Ejercicio del Presupuesto de Egresos**  
**Clasificación Administrativa**  
**Del 1 de Junio al 30 de Junio de 2018**

Concepto	Egresos					Subejercicio
	1	2	3 = (1 + 2)	4	5	
	Aprobado	Ampliaciones/ (Reducciones)	Modificado	Devengado	Pagado	
7.14 Instituto para el Desarrollo y Certificación de la Infraestructura Física Educativa de Yucatán	2,129,181.00	84,169,681.65	86,298,862.65	13,351,909.44	16,096,119.40	72,946,953.21
<b>Total del Gasto</b>	<b>2,129,181.00</b>	<b>84,169,681.65</b>	<b>86,298,862.65</b>	<b>13,351,909.44</b>	<b>16,096,119.40</b>	<b>72,946,953.21</b>


  
**C.P. CARLOS DAVID CANTO PACHECO**  
**DIRECTOR ADMINISTRATIVO**

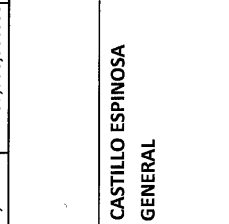
  
**ING. MIGUEL CASTILLO ESPINOSA**  
**DIRECTOR GENERAL**



**Cuenta Pública 2018**  
**Instituto para el Desarrollo y Certificación de la Infraestructura Física Educativa de Yucatán**  
**Estado Analítico del Ejercicio del Presupuesto de Egresos**  
**Clasificación Económica (por Tipo de Gasto)**  
**Del 1 de Junio al 30 de Junio de 2018**

Concepto	Egresos					
	1 Aprobado	2 Ampliaciones/ (Reducciones)	3 = (1 + 2) Modificado	4 Devengado	5 Pagado	6 = (3 - 4) Subejercicio
Gasto Corriente	2,129,181.00	14.51	2,129,195.51	1,959,166.71	2,198,228.43	170,028.80
Gasto de Capital	-	84,169,667.14	84,169,667.14	11,392,742.73	13,897,890.97	72,776,924.41
Amortización de la Deuda y Disminución de Pasivos						
<b>Total del Gasto</b>	<b>2,129,181.00</b>	<b>84,169,681.65</b>	<b>86,298,862.65</b>	<b>13,351,909.44</b>	<b>16,096,119.40</b>	<b>72,946,953.21</b>


  
**C.P. CARLOS DAVID CANTO PACHECO**  
**DIRECTOR ADMINISTRATIVO**

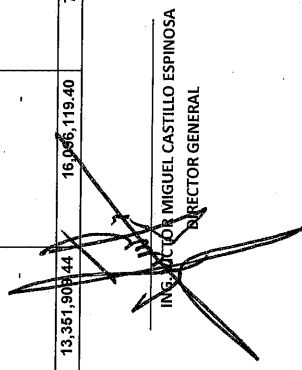
  
**ING. MIGUEL CASTILLO ESPINOSA**  
**DIRECTOR GENERAL**



**Cuenta Pública 2018**  
**Instituto para el Desarrollo y Certificación de la Infraestructura Física Educativa de Yucatán**  
**Estado Analítico del Ejercicio del Presupuesto de Egresos**  
**Clasificación Funcional (Finalidad y Función)**  
**Del 1 de Junio al 30 de Junio de 2018**

Concepto	Egresos					Subejercicio 6 = ( 3 + 4 )
	1 Aprobado	2 Ampliaciones/ (Reducciones)	3 = (1 + 2) Modificado	4 Devengado	5 Pagado	
<b>Gobierno</b>						
Legislación						
Justicia						
Coordinación de la Política de Gobierno						
Relaciones Exteriores						
Asuntos Financieros y Hacendarios						
Seguridad Nacional						
Asuntos de Orden Público y de Seguridad Interior						
Otros Servicios Generales						
<b>Desarrollo Social</b>						
Protección Ambiental	2,129,181.00	84,169,681.65	86,298,862.65	13,351,909.44	16,096,119.40	72,946,953.21
Vivienda y Servicios a la Comunidad	-	-	-	-	-	-
Salud	-	-	-	-	-	-
Recreación, Cultura y Otras Manifestaciones Sociales	-	-	-	-	-	-
Educación	2,129,181.00	84,169,681.65	86,298,862.65	13,351,909.44	16,096,119.40	72,946,953.21
Protección Social	-	-	-	-	-	-
Otros Asuntos Sociales	-	-	-	-	-	-
<b>Desarrollo Económico</b>						
Asuntos Económicos, Comerciales y Laborales en General						
Agropecuaria, Silvicultura, Pesca y Caza						
Combustibles y Energía						
Minería, Manufacturas y Construcción						
Transporte						
Comunicaciones						
Turismo						
Ciencia, Tecnología e Innovación						
Otras Industrias y Otros Asuntos Económicos						
<b>Otras no Clasificadas en Funciones Arteriores</b>						
Transacciones de la Deuda Pública / Costo Financiero de la Deuda						
Transferencias, Participaciones y Aportaciones entre Diferentes Niveles y Ordenes de Gobi						
Sanearmento del Sistema Financiero						
Adeudos de Ejercicios Fiscales Anteriores						
<b>Total del Gasto</b>	<b>2,129,181.00</b>	<b>84,169,681.65</b>	<b>86,298,862.65</b>	<b>13,351,909.44</b>	<b>16,096,119.40</b>	<b>72,946,953.21</b>

  
**C.P. CARLOS DAVID CANTO PACHECO**  
 DIRECTOR ADMINISTRATIVO

  
**ING. MIGUEL CASTILLO ESPINOSA**  
 DIRECTOR GENERAL




**Cuenta Pública 2018**  
**Instituto para el Desarrollo y Certificación de la Infraestructura Física Educativa de Yucatán**  
**Estado Analítico del Ejercicio del Presupuesto de Egresos**  
**Clasificación por Objeto del Gasto (Capítulo y Concepto)**  
**Del 1 de Junio al 30 de Junio de 2018**


Concepto	Aprobado		Ampliaciones/ (Reducciones)		Egresos Modificado		Devengado		Pagado		Subejercicio	
	1	2	3 = (1 + 2)	4	5	6 = (3 + 4)						
<b>Servicios Personales</b>	<b>2,038,501.00</b>	<b>0.00</b>	<b>2,038,501.00</b>	<b>1,875,088.33</b>	<b>1,863,228.94</b>	<b>163,412.67</b>						
1100 Remuneraciones al Personal de Carácter Permanente	1,105,455.00	7,823.83	1,097,631.17	1,065,984.89	1,065,984.89	11,746.28						
1200 Remuneraciones al Personal de Carácter Transitorio	160,141.00	75,010.16	235,151.16	242,113.82	244,363.82	6,962.66						
1300 Remuneraciones Adicionales y Especiales	368,803.00	5,933.50	374,736.50	337,899.69	337,899.69	36,836.81						
1400 Seguridad Social	169,717.00	5,000.00	164,717.00	131,359.52	207,250.13	33,357.48						
1500 Otras Prestaciones Sociales y Económicas	160,572.00	15,381.67	145,190.33	73,617.86	73,617.86	71,572.47						
1600 Provisiones	51,259.00	51,259.00	-	-	-	-						
1700 Pago de Estímulos a Servidores Públicos	22,554.00	1,479.16	21,074.84	4,212.55	4,212.55	16,862.29						
<b>Materiales y Suministros</b>	<b>22,554.00</b>	<b>56,677.00</b>	<b>56,677.00</b>	<b>55,582.82</b>	<b>82,942.76</b>	<b>1,094.38</b>						
2100 Materiales de Administración, Emisión de Documentos y Artículos Oficiales	-	-	-	-	-	-						
2200 Alimentos y Utensilios	-	13,000.26	13,000.26	10,048.12	823.50	23,048.38						
2300 Materias Primas y Materiales de Producción y Comercialización	-	2,024.81	2,024.81	5,128.00	5,128.00	3,103.19						
2400 Materiales y Artículos de Construcción y de Reparación	-	-	-	-	-	-						
2500 Productos Químicos, Farmacéuticos y de Laboratorio	-	-	-	-	-	-						
2600 Combustibles, Lubrificantes y Aditivos	-	-	-	341.26	341.26	341.26						
2700 Vestuario, Blancos, Prendas de Protección y Artículos Deportivos	-	45,701.55	45,701.55	71,100.00	76,650.00	25,398.45						
2800 Materiales y Suministros Para Seguridad	-	-	-	-	-	-						
2900 Herramientas, Refacciones y Accesorios Menores	-	-	-	-	-	-						
<b>Servicios Generales</b>	<b>90,680.00</b>	<b>56,691.51</b>	<b>147,371.51</b>	<b>139,661.00</b>	<b>162,056.73</b>	<b>7,710.51</b>						
3100 Servicios Básicos	10,000.00	41,020.08	51,020.08	52,340.07	52,005.05	1,319.99						
3200 Servicios de Arrendamiento	-	464.00	464.00	464.00	464.00	-						
3300 Servicios Profesionales, Científicos, Técnicos y Otros Servicios	16,666.00	-	16,666.00	-	43,798.00	16,666.00						
3400 Servicios Financieros, Bancarios y Comerciales	-	14.51	14.51	-	-	14.51						
3500 Servicios de Instalación, Reparación, Mantenimiento y Conservación	-	20,183.42	20,183.42	20,184.00	1,914.00	0.58						
3600 Servicios de Comunicación Social y Publicidad.	-	-	-	-	-	-						
3700 Servicios de Traslado y Viáticos	-	4,990.50	4,990.50	-	-	4,990.50						
3800 Servicios Oficiales	-	-	-	-	-	-						
3900 Otros Servicios Generales	64,014.00	-	64,014.00	66,672.93	63,875.68	2,658.93						
<b>Transferencias, Asignaciones, Subsidios y Otras Ayudas</b>	<b>-</b>	<b>-</b>	<b>-</b>	<b>-</b>	<b>-</b>	<b>-</b>						
4100 Transferencias Internas y Asignaciones al Sector Público	-	-	-	-	-	-						
4200 Transferencias al Resto del Sector Público	-	-	-	-	-	-						
4300 Subsidios y Subvenciones	-	-	-	-	-	-						
4400 Ayudas Sociales	-	-	-	-	-	-						
4500 Pensiones y Jubilaciones	-	-	-	-	-	-						
4600 Transferencias a Fideicomisos, Mandatos y Otros Análogos	-	-	-	-	-	-						
4700 Transferencias a la Seguridad Social	-	-	-	-	-	-						
4800 Donativos	-	-	-	-	-	-						
4900 Transferencias al Exterior	-	-	-	-	-	-						
<b>Bienes Muebles, Inmuebles e Intangibles</b>	<b>-</b>	<b>-</b>	<b>-</b>	<b>-</b>	<b>-</b>	<b>-</b>						
5100 Mobiliario y Equipo de Administración	-	-	-	-	-	-						
5200 Mobiliario y Equipo Educativo y Recreativo	-	-	-	-	-	-						
5300 Equipo e Instrumental Médico y de Laboratorio	-	-	-	-	-	-						
5400 Vehículos y Equipo de Transporte	-	-	-	-	-	-						
5500 Equipo de Defensa y Seguridad	-	-	-	-	-	-						
5600 Maquinaria, Otros Equipos y Herramientas	-	-	-	-	-	-						



**Cuenta Pública 2018**  
**Instituto para el Desarrollo y Certificación de la Infraestructura Física Educativa de Yucatán**  
**Estado Analítico del Ejercicio del Presupuesto de Egresos**  
**Clasificación por Objeto del Gasto (Capítulo y Concepto)**  
**Del 1 de Junio al 30 de Junio de 2018**

Concepto	1 Aprobado	2 Ampliaciones/ (Reducciones)	3 = (1 + 2) Egresos Modificado	4 Devengado	5 Pagado	6 = (3 - 4) Subejercicio
5700 Activos Biológicos	-	-	-	-	-	-
5800 Bienes Inmuebles	-	-	-	-	-	-
5900 Activos Intangibles	-	-	-	-	-	-
<b>Inversión Pública</b>						
6100 Obra Pública en Bienes de Dominio Público	84,099,329.75	-	84,099,329.75	10,722,988.80	13,248,093.20	73,376,340.95
6200 Obra Pública en Bienes Propios	84,099,329.75	-	84,099,329.75	10,722,988.80	13,248,093.20	73,376,340.95
6300 Proyectos Productivos y Acciones de Fomento	-	-	-	-	-	-
<b>Inversiones Financieras y Otras Provisiones</b>						
Inversiones Para el Fomento de Actividades Productivas.	-	-	-	-	-	-
Acciones y Participaciones de Capital	-	-	-	-	-	-
Compra de Títulos y Valores	-	-	-	-	-	-
Concesión de Préstamos	-	-	-	-	-	-
Inversiones en Fideicomisos, Mandatos y Otros Análogos	-	-	-	-	-	-
Otras Inversiones Financieras	-	-	-	-	-	-
Provisiones para Contingencias y Otras Erogaciones Especiales	-	-	-	-	-	-
<b>Participaciones y Aportaciones</b>						
Participaciones	70,337.39	-	70,337.39	669,753.93	649,797.77	599,416.54
Aportaciones	-	-	-	-	-	-
Convenios	70,337.39	-	70,337.39	669,753.93	649,797.77	599,416.54
<b>Deuda Pública</b>						
Amortización de la Deuda Pública	-	-	-	-	-	-
Intereses de la Deuda Pública	-	-	-	-	-	-
Comisiones de la Deuda Pública	-	-	-	-	-	-
Gastos de la Deuda Pública	-	-	-	-	-	-
Costo por Coberturas	-	-	-	-	-	-
Apoyos Financieros	-	-	-	-	-	-
Adeudos de Ejercicios Fiscales Anteriores (Adefas)	-	-	-	-	-	-
<b>Total del Gasto</b>	<b>2,129,181.00</b>	<b>84,169,681.65</b>	<b>86,298,862.65</b>	<b>13,351,909.53</b>	<b>16,096,119.40</b>	<b>72,946,953.21</b>

  
**C.P. CARLOS DAVID CANTO PACHECO**  
 DIRECTOR ADMINISTRATIVO

  
**ING. VICTOR MIGUEL CASTILLO ESPINOSA**  
 DIRECTOR GENERAL





**Cuenta Pública 2018**  
**Instituto para el Desarrollo y Certificación de la Infraestructura Física Educativa de Yucatán**  
**Gasto por Categoría Programática**  
**Del 1 de Junio al 30 Junio de 2018**


Programas	Concepto	Egresos				Subejercicio
		Aprobado 1	Ampliaciones/ Reducciones 2	Modificado 3 = (1 + 2)	Devengado 4	
	Subsidios: Sector Social y Privado o Entidades Federativas y Municipios	2,129,181.00	84,169,681.65	86,298,862.65	13,351,909.44	16,096,119.40
	Desempeño de las Funciones	-	-	-	-	-
	Sujetos a Reglas de Operación	-	-	-	-	-
	Otros Subsidios	-	-	-	-	-
	Prestación de Servicios Públicos	-	84,169,667.14	84,169,667.14	11,392,742.73	13,897,890.97
	Provisión de Bienes Públicos	-	-	-	-	-
	Planeación, seguimiento y evaluación de políticas públicas	-	-	-	-	-
	Promoción y fomento	-	-	-	-	-
	Regulación y supervisión	-	-	-	-	-
	Funciones de las Fuerzas Armadas (Únicamente Gobierno Federal)	-	-	-	-	-
	Específicos	-	-	-	-	-
	Proyectos de Inversión	-	84,169,667.14	84,169,667.14	11,392,742.73	13,897,890.97
	Administrativos y de Apoyo	2,129,181.00	14.51	2,129,195.51	1,959,166.71	2,198,228.43
	Apoyo al proceso presupuestario y para mejorar la eficiencia institucional	2,129,181.00	14.51	2,129,195.51	1,959,166.71	2,198,228.43
	Apoyo a la función pública y al mejoramiento de la gestión	-	-	-	-	-
	Operaciones ajenas	-	-	-	-	-
	Compromisos	-	-	-	-	-
	Obligaciones de cumplimiento de resolución jurisdiccional	-	-	-	-	-
	Desastres Naturales	-	-	-	-	-
	Obligaciones	-	-	-	-	-
	Pensiones y jubilaciones	-	-	-	-	-
	Aportaciones a la seguridad social	-	-	-	-	-
	Aportaciones a fondos de estabilización	-	-	-	-	-
	Aportaciones a fondos de inversión y reestructura de pensiones	-	-	-	-	-
	Programas de Gasto Federalizado (Gobierno Federal)	-	-	-	-	-
	Gasto Federalizado	-	-	-	-	-
	Participaciones a entidades federativas y municipios	-	-	-	-	-
	Costo financiero, deuda o apoyos a deudores y ahorradores de la banca	-	-	-	-	-
	Adeudos de ejercicios fiscales anteriores	-	-	-	-	-
	<b>Totál del Gasto</b>	<b>2,129,181.00</b>	<b>84,169,681.65</b>	<b>86,298,862.65</b>	<b>13,351,909.44</b>	<b>16,096,119.40</b>
						<b>72,946,953.21</b>


**C.P. CARLOS DAVID SANTO PACHECO**  
 DIRECTOR ADMINISTRATIVO

**ING. VICTOR MANUEL CASTILLO ESPINOSA**  
 DIRECTOR GENERAL

Ente Público: INSTITUTO PARA EL DESARROLLO Y CERTIFICACIÓN DE LA INFRAESTRUCTURA FÍSICA EDUCATIVA DE YUCATÁN.  
Cuenta Pública 2018  
Relación de Cuentas Bancarias Productivas Específicas  
Junio de 2018

Fondo, Programa o Convenio	Institución Bancaria	Datos de la Cuenta Bancaria	Número de Cuenta
<b>NO APLICA</b>			

  
C.P. CARLOS DAVID CANTO PACHECO  
DIRECTOR ADMINISTRATIVO

  
ING. VICTOR MIGUEL CASTILLO ESPINOSA  
DIRECTOR GENERAL



**Cuenta Pública 2018**  
**Instituto para el Desarrollo y Certificación de la Infraestructura Física Educativa de Yucatán**  
**Endeudamiento Neto**  
**Acumulado del 1 de Junio al 30 de Junio de 2018**  
**Pesos**

Identificación de Crédito o Instrumento	Colocación A	Amortización B	Endeudamiento Neto C = A - B
Créditos Bancarios	N/A	N/A	N/A
<b>Total Créditos Bancarios</b>	<b>N/A</b>	<b>N/A</b>	<b>N/A</b>
Otros Instrumentos de Deuda	N/A	N/A	N/A
<b>Total Otros Instrumentos de Deuda</b>	<b>N/A</b>	<b>N/A</b>	<b>N/A</b>
<b>TOTAL</b>	<b>N/A</b>	<b>N/A</b>	<b>N/A</b>

NO APLICA

Bajo protesta de decir la verdad declaramos que los Estados Financieros y sus notas son razonablemente correctos y responsabilidad del emisor.

C.P. CARLOS DAVID CANTO PACHECO  
 DIRECTOR ADMINISTRATIVO

ING. VICTOR MIGUEL CASTILLO ESPINOSA  
 DIRECTOR GENERAL



**Instituto para el Desarrollo y Certificación de la Infraestructura Física Educativa de Yucatán**  
**Indicadores de Resultados**  
 (Formato libre)

Se puede incluir las Matrices de Indicadores para resultados que se tengan, en la que se muestre el resultado obtenido en el Indicador  
 Del 1 de Junio al 30 de Junio de 2018

Programa Presupuestario: 246 Administración de Recursos Humanos, Materiales y Financieros del Instituto para el Desarrollo y Certificación de la Infraestructura Física Educativa de Yucatán  
 Dependencia o Entidad:  
 Responsable: INSTITUTO PARA EL DESARROLLO Y CERTIFICACIÓN DE LA INFRAESTRUCTURA FÍSICA EDUCATIVA DE YUCATÁN

Población Objetivo: Áreas del Instituto.  
 Eje PED: 06 Gestión y Administración Pública  
 Tema PED: 06.01 Gestión y Administración Pública  
 Objetivo PED: 06.01.01 Mejorar la eficiencia y la eficacia de la Administración Pública.

Finalidad: 02 Desarrollo Social  
 Eje: 02.06 Gestión y Administración Pública  
 Función: 02.06.05 Educación  
 Subfunción: 02.06.05.06 Otros Servicios Educativos y Actividades inherentes  
 Tipo de Programa: M - Apoyo al proceso presupuestario y para mejorar la eficiencia institucional

Nivel M/ML	Resumen Narrativo	Numero	Indicador	Formula	Descripción	Medición	Linea Base	Meta	Acumulada	
									Programada	Realizada
Proposito	El Instituto para el Desarrollo y Certificación de la Infraestructura Física Educativa de Yucatán cuenta con una administración eficiente de recursos para su operación.	16,321	Porcentaje de presupuesto ejercido	(B/C)*100	(Total de presupuesto ejercido/Total de presupuesto autorizado)*100	Trimestral	100.00	100.00	2.00	2.00

*[Firma]*  
 C.P. CARLOS DAVID SANTO PACHECO  
 DIRECTOR ADMINISTRATIVO

*[Firma]*  
 ING. VICTOR MIGUEL CASTILLO ESPINOSA  
 DIRECTOR GENERAL



**Cuenta Pública 2018**  
**Instituto para el Desarrollo y Certificación de la Infraestructura Física Educativa de Yucatán**  
**Intereses de la deuda**  
**Acumulado del 1 de Junio al 30 de Junio de 2018**  
**Pesos**

Identificación de Crédito o Instrumento	Devengado	Pagado
Créditos Bancarios	N/A	N/A
Total Créditos Bancarios	N/A	N/A
Otros Instrumentos de Deuda	N/A	N/A
Total Otros Instrumentos de Deuda	N/A	N/A
<b>TOTAL</b>	<b>N/A</b>	<b>N/A</b>

**NO APLICA**

Bajo protesta de decir la verdad declaramos que los Estados Financieros y sus notas son razonablemente correctos y responsabilidad del emisor.

C.P. CARLOS DAVID CANTO PACHECO  
DIRECTOR ADMINISTRATIVO

ING. VICTOR MIGUEL CASTILLO ESPINOSA  
DIRECTOR GENERAL



Concepto	Estimado	Devengado	Pagado <sup>3</sup>
<b>I. Ingresos Presupuestarios (I=1+2)</b>	2,129,181.00	10,463,408.20	10,465,408.20
1. Ingresos del Gobierno de la Entidad Federativa <sup>1</sup>			
2. Ingresos del Sector Paraestatal <sup>1</sup>	2,129,181.00	10,463,408.20	10,465,408.20
<b>II. Egresos Presupuestarios (II=3+4)</b>	2,129,181.00	13,351,909.44	16,096,119.40
3. Egresos del Gobierno de la Entidad Federativa <sup>2</sup>			
4. Egresos del Sector Paraestatal <sup>2</sup>	2,129,181.00	13,351,909.44	16,096,119.40
<b>III. Balance Presupuestario (Superávit o Déficit) (III = I - II)</b>	-	2,888,501.24	5,630,711.20

Concepto	Estimado	Devengado	Pagado <sup>3</sup>
<b>III. Balance presupuestario (Superávit o Déficit)</b>	-	2,888,501.24	5,630,711.20
<b>IV. Intereses, Comisiones y Gastos de la Deuda</b>	-	-	-
<b>V. Balance Primario ( Superávit o Déficit) (V= III - IV)</b>	-	2,888,501.24	5,630,711.20

Concepto	Estimado	Devengado	Pagado <sup>3</sup>
<b>A. Financiamiento</b>			
<b>B. Amortización de la deuda</b>			
<b>C. Endeudamiento ó desendeudamiento (C = A - B)</b>			

ESTE INSTITUTO NO CUENTA CON INDICADORES DE POSTURA FISCAL POR LO TANTO NO APLICA PRESENTAR INFORMACIÓN ALGUNAS

Bajo protesta de decir verdad declaramos que los Estados Financieros y sus notas, son razonablemente correctos y son responsabilidad del emisor.

1. Los ingresos que se presentan son los ingresos presupuestarios totales sin incluir los ingresos por financiamientos. Los Ingresos del Gobierno de la Entidad Federativa corresponden a los del Poder Ejecutivo, Legislativo Judicial y Autónomos
2. Los egresos que se presentan son los egresos presupuestarios totales sin incluir los egresos por amortización. Los egresos del Gobierno de la Entidad Federativa corresponden a los del Poder Ejecutivo, Legislativo, Judicial y Organos Autónomos
3. Para Ingresos se reportan los ingresos recaudados; para egresos se reportan los egresos pagados

C.P. CARLOS DAVID CANTO PACHECO  
DIRECTOR ADMINISTRATIVO

MIGUEL CASTILLO ESPINOSA  
DIRECTOR GENERAL




Cuenta Pública 2018

Instituto para el Desarrollo y Certificación de la Infraestructura Física Educativa de Yucatán.  
Programas y Proyectos de Inversión  
Del 01 de Junio al 30 de Junio 2018

ESTE INSTITUTO NO CUENTA CON PROGRAMAS Y PROYECTOS DE INVERSIÓN POR LO TANTO NO APLICA PRESENTAR INFORMACIÓN ALGUNA.

Bajo protesta de decir verdad declaramos que los Estados Financieros y sus notas, son razonablemente correctos y son responsabilidad del emisor.

**NO APLICA**

  
C.P. CARLOS DAVID CANTO PACHECO  
DIRECTOR ADMINISTRATIVO

  
ING. VICTOR MIGUEL CASTILLO ESPINOSA  
DIRECTOR GENERAL



**Cuenta Pública 2018**

**Instituto para el Desarrollo y Certificación de la Infraestructura Física Educativa de Yucatán**

**Conciliación entre los Ingresos Presupuestarios y Contables**

**Correspondiente del 01 Junio al 30 Junio 2018**

(Cifras en pesos)

<b>1. Ingresos Presupuestarios</b>		<b>10,463,408.20</b>
------------------------------------	--	----------------------

<b>2. Más ingresos contables no presupuestarios</b>		-
Incremento por variación de inventarios	-	
Disminución del exceso de estimaciones por pérdida o deterioro u obsolescencia	-	
Disminución del exceso de provisiones	-	
Otros ingresos y beneficios varios	-	
Otros ingresos contables no presupuestarios	-	

<b>3. Menos ingresos presupuestarios no contables</b>		-
Productos de capital	-	
Aprovechamientos capital	-	
Ingresos derivados de financiamientos	-	
Otros ingresos presupuestarios no contables	-	

<b>4. Ingresos Contables (4 = 1 + 2 - 3)</b>		<b>10,463,408.20</b>
--	--	----------------------





1. Total de egresos (presupuestarios) \$ 13,351,909.44

2. Menos egresos presupuestarios no contables	\$	10,722,988.80
Mobiliario y equipo de administración	\$	-
Mobiliario y equipo educacional y recreativo	\$	-
Equipo e instrumental médico y de laboratorio	\$	-
Vehículos y equipo de transporte	\$	-
Equipo de defensa y seguridad	\$	-
Maquinaria, otros equipos y herramientas	\$	-
Activos biológicos	\$	-
Bienes inmuebles	\$	-
Activos intangibles	\$	-
Obra pública en bienes propios	\$	-
Acciones y participaciones de capital	\$	-
Compra de títulos y valores	\$	-
Inversiones en fideicomisos, mandatos y otros análogos	\$	-
Provisiones para contingencias y otras erogaciones especiales	\$	-
Amortización de la deuda pública	\$	-
Adeudos de ejercicios fiscales anteriores (ADEFAS)	\$	-
Otros Egresos Presupuestales No Contables	\$	10,722,988.80

3. Más gastos contables no presupuestales	\$	25,759.98
Estimaciones, depreciaciones, deterioros, obsolescencia y amortizaciones	\$	25,743.93
Provisiones	\$	-
Disminución de inventarios	\$	-
Aumento por insuficiencia de estimaciones por pérdida o deterioro u obsolescencia	\$	-
Aumento por insuficiencia de provisiones	\$	-
Otros Gastos	\$	-
Otros Gastos Contables No Presupuestales	\$	16.05

4. Total de Gasto Contable (4=1 - 2 + 3) \$ 2,654,680.62



**Cuenta Pública 2018**  
**Instituto para el Desarrollo y Certificación de la Infraestructura Física Educativa de Yucatán**  
**Estado Analítico de Ingresos**  
**Del 1 de Enero al 30 de Junio 2018**

Rubro de los Ingresos	Ingresos			Diferencia (7=5-1)
	Estimado (1)	Ampliaciones y Reducciones (2)	Modificado (3 = 1 + 2)	
IMPUESTOS				
CUOTAS Y APORTACIONES DE SEGURIDAD SOCIAL				
CONTRIBUCIONES DE MEJORAS				
DERECHOS				
PRODUCTOS				
CORRIENTE				
CAPITAL				
APROVECHAMIENTOS				
CORRIENTE				
CAPITAL				
INGRESOS POR VENTAS DE BIENES Y SERVICIOS	159,996.00	146,138.62	306,134.62	76,474.62
PARTICIPACIONES Y APORTACIONES	-	370,682.39	370,682.39	370,682.39
TRANSFERENCIAS, ASIGNACIONES, SUBSIDIOS Y OTRAS AYUDAS	11,779,312.00	30,078,649.00	41,857,961.00	30,046,648.00
INGRESOS DERIVADOS DE FINANCIAMIENTOS				
<b>TOTAL</b>	<b>11,939,308.00</b>	<b>30,595,470.01</b>	<b>42,534,778.01</b>	<b>30,493,805.01</b>
			Ingresos Excedentes	

Estado Analítico de Ingresos por Fuentes de Financiamiento	Ingresos			Diferencia (7=5-1)
	Estimado (1)	Ampliaciones y Reducciones (2)	Modificado (3 = 1 + 2)	
Ingresos del Gobierno				
IMPUESTOS				
CONTRIBUCIONES DE MEJORAS				
DERECHOS				
PRODUCTOS				
CORRIENTE				
CAPITAL				
APROVECHAMIENTOS				
CORRIENTE				
CAPITAL				
PARTICIPACIONES Y APORTACIONES				
TRANSFERENCIAS, ASIGNACIONES, SUBSIDIOS Y OTRAS AYUDAS				
Ingresos de Organismos y Empresas				
CUOTAS Y APORTACIONES DE SEGURIDAD SOCIAL	159,996.00	516,821.01	676,817.01	447,157.01
INGRESOS POR VENTAS DE BIENES Y SERVICIOS				
TRANSFERENCIAS, ASIGNACIONES, SUBSIDIOS Y OTRAS AYUDAS	11,779,312.00	30,078,649.00	41,857,961.00	30,046,648.00
INGRESOS DERIVADOS DE FINANCIAMIENTOS				
INGRESOS DERIVADOS DE FINANCIAMIENTOS				
<b>TOTAL</b>	<b>11,939,308.00</b>	<b>30,595,470.01</b>	<b>42,534,778.01</b>	<b>30,493,805.01</b>
			Ingresos Excedentes	

1. Los ingresos excedentes se presentan para efectos de cumplimiento de la Ley General de Contabilidad Gubernamental y el importe reflejado debe ser siempre mayor a cero


C.P. CARLOS DAVID CANTO PACHECO  
 DIRECTOR ADMINISTRATIVO


ING. VICTOR MIGUEL CASTILLO ESPINOSA  
 DIRECTOR GENERAL



**Cuenta Pública 2018**  
**Instituto para el Desarrollo y Certificación de la Infraestructura Física Educativa de Yucatán**  
**Estado Analítico del Ejercicio del Presupuesto de Egresos**  
**Clasificación Administrativa**  
**Del 1 de Enero al 30 de Junio de 2018**

Concepto	Egresos					Subejercicio
	Aprobado 1	Ampliaciones/ (Reducciones) 2	Modificado 3 = (1 + 2)	Devengado 4	Pagado 5	
7.14 Instituto para el Desarrollo y Certificación de la Infraestructura Física Educativa de Yucatán	11,939,308.00	185,354,005.53	197,293,313.53	98,503,412.87	88,460,104.23	98,789,900.66
<b>Total del Gasto</b>	<b>11,939,308.00</b>	<b>185,354,005.53</b>	<b>197,293,313.53</b>	<b>98,503,412.87</b>	<b>88,460,104.23</b>	<b>98,789,900.66</b>


  
**C.P. CARLOS DAVID CANTO PACHECO**  
**DIRECTOR ADMINISTRATIVO**

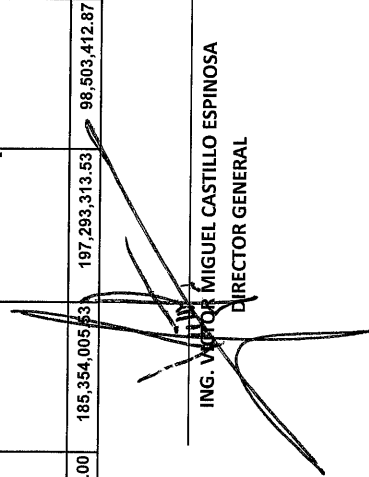
  
**ING. VICTOR MIGUEL CASTILLO ESPINOSA**  
**DIRECTOR GENERAL**



**Cuenta Pública 2018**  
**Instituto para el Desarrollo y Certificación de la Infraestructura Física Educativa de Yucatán**  
**Estado Analítico del Ejercicio del Presupuesto de Egresos**  
**Clasificación Económica (por Tipo de Gasto)**  
**Del 1 de Enero al 30 de Junio de 2018**

Concepto	Egresos					
	1 Aprobado	2 Ampliaciones/ (Reducciones)	3 = (1 + 2) Modificado	4 Devengado	5 Pagado	6 = (3 - 4) Subejercicio
Gasto Corriente	11,939,308.00	1,928,834.38	13,868,142.38	12,871,434.79	12,670,707.30	996,707.59
Gasto de Capital	-	183,425,171.15	183,425,171.15	85,631,978.08	75,789,396.93	97,793,193.07
Amortización de la Deuda y Disminución de Pasivos						
<b>Total del Gasto</b>	<b>11,939,308.00</b>	<b>185,354,005.53</b>	<b>197,293,313.53</b>	<b>98,503,412.87</b>	<b>88,460,104.23</b>	<b>98,789,900.66</b>


  
**C.P. CARLOS DAVID CANTO PACHECO**  
 DIRECTOR ADMINISTRATIVO

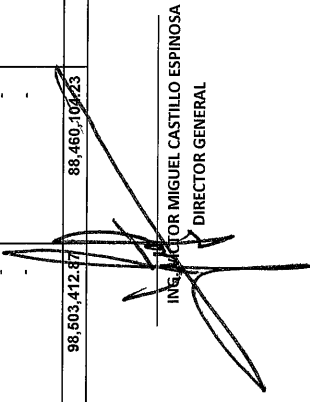
  
**ING. VÍCTOR MIGUEL CASTILLO ESPINOSA**  
 DIRECTOR GENERAL



**Cuenta Pública 2018**  
**Instituto para el Desarrollo y Certificación de la Infraestructura Física Educativa de Yucatán**  
**Estado Analítico del Ejercicio del Presupuesto de Egresos**  
**Clasificación Funcional (Finalidad y Función)**  
**Del 1 de Enero al 30 de Junio de 2018**

Concepto	Aprobado 1	Ampliaciones/ (Reducciones) 2	Egresos		Pagado 5	Subejercicio 6 = ( 3 + 4 )
			Modificado 3 = ( 1 + 2 )	Devengado 4		
<b>Gobierno</b>						
Legislación						
Justicia						
Coordinación de la Política de Gobierno						
Relaciones Exteriores						
Asuntos Financieros y Hacendarios						
Seguridad Nacional						
Asuntos de Orden Público y de Seguridad Interior						
Otros Servicios Generales						
<b>Desarrollo Social</b>	11,939,308.00	185,354,005.53	197,293,313.53	98,503,412.87	88,460,104.23	98,789,900.66
Protección Ambiental						
Vivienda y Servicios a la Comunidad						
Salud						
Recreación, Cultura y Otras Manifestaciones Sociales						
Educación	11,939,308.00	185,354,005.53	197,293,313.53	98,503,412.87	88,460,104.23	98,789,900.66
Protección Social						
Otros Asuntos Sociales						
<b>Desarrollo Económico</b>						
Asuntos Económicos, Comerciales y Laborales en General						
Agropecuaria, Silvicultura, Pesca y Caza						
Combustibles y Energía						
Minería, Manufacturas y Construcción						
Transporte						
Comunicaciones						
Turismo						
Ciencia, Tecnología e Innovación						
Otras Industrias y Otros Asuntos Económicos						
<b>Otras no Clasificadas en Funciones Anteriores</b>						
Transacciones de la Deuda Pública / Costo Financiero de la Deuda						
Transferencias, Participaciones y Aportaciones entre Diferentes Niveles y Ordenes de Gobi						
Saneamiento del Sistema Financiero						
Adeudos de Ejercicios Fiscales Anteriores						
<b>Total del Gasto</b>	11,939,308.00	185,354,005.53	197,293,313.53	98,503,412.87	88,460,104.23	98,789,900.66

  
**C.P. CARLOS DAVID CANTO PACHECO**  
 DIRECTOR ADMINISTRATIVO

  
**INGE. MIGUEL CASTILLO ESPINOSA**  
 DIRECTOR GENERAL




**Cuenta Pública 2018**  
**Instituto para el Desarrollo y Certificación de la Infraestructura Física Educativa de Yucatán**  
**Estado Analítico del Ejercicio del Presupuesto de Egresos**  
**Clasificación por Objeto del Gasto (Capítulo y Concepto)**  
**Del 1 de Enero al 30 de Junio de 2018**


Concepto	Aprobado		Egresos Modificados		Devengado	Pagado	Subejercicio
	1	2	3 = (1 + 2)	4			
<b>Servicios Personales</b>	<b>11,395,228.00</b>	-	<b>0.00</b>	<b>11,395,228.00</b>	<b>10,797,396.60</b>	<b>10,746,296.70</b>	<b>697,832.40</b>
1100 Remuneraciones al Personal de Carácter Permanente	6,632,730.00	-	84,613.01	6,548,116.99	6,453,954.73	6,453,954.73	94,162.26
1200 Remuneraciones al Personal de Carácter Transitorio	960,846.00	-	541,149.46	1,501,995.46	1,500,984.52	1,500,984.52	1,010.94
1300 Remuneraciones Adicionales y Especiales	1,112,778.00	-	4,965.12	1,117,743.12	1,033,429.85	1,033,429.85	84,313.27
1400 Seguridad Social	1,501,160.00	-	93,830.26	1,407,329.74	1,176,939.34	1,124,840.44	230,390.40
1500 Otras Prestaciones Sociales y Económicas	692,908.00	-	12,909.62	679,998.38	520,391.30	520,391.30	159,607.08
1600 Previsiones	307,554.00	-	307,554.00	-	-	-	-
1700 Pago de Estímulos a Servidores Públicos	187,252.00	-	47,207.69	140,044.31	111,695.86	111,695.86	28,348.45
<b>Materiales y Suministros</b>	<b>187,252.00</b>	-	<b>1,056,359.92</b>	<b>1,056,359.92</b>	<b>751,099.11</b>	<b>741,854.11</b>	<b>305,260.81</b>
2100 Materiales de Administración, Emisión de Documentos y Artículos Oficiales	-	-	268,167.74	268,167.74	152,075.34	142,830.34	116,092.40
2200 Alimentos y Utensilios	-	-	62,468.51	62,468.51	61,986.51	61,986.51	482.00
2300 Materias Primas y Materiales de Producción y Comercialización	-	-	-	-	-	-	-
2400 Materiales y Artículos de Construcción y de Reparación	-	-	14,040.75	14,040.75	7,182.37	7,182.37	6,858.38
2500 Productos Químicos, Farmacéuticos y de Laboratorio	-	-	2,180.55	2,180.55	2,180.55	2,180.55	-
2600 Combustibles, Lubrificantes y Aditivos	-	-	688,565.40	688,565.40	509,678.03	509,678.03	178,887.37
2700 Vestuario, Blancos, Prendas de Protección y Artículos Deportivos	-	-	-	-	-	-	-
2800 Materiales y Suministros Para Seguridad	-	-	-	-	-	-	-
2900 Herramientas, Refacciones y Accesorios Menores	-	-	20,936.97	20,936.97	17,996.31	17,996.31	2,940.66
<b>Servicios Generales</b>	<b>544,080.00</b>	-	<b>872,474.46</b>	<b>1,416,554.46</b>	<b>1,322,940.08</b>	<b>1,183,566.49</b>	<b>93,614.38</b>
3100 Servicios Básicos	60,000.00	-	284,451.06	344,451.06	341,837.49	340,962.49	2,613.57
3200 Servicios de Arrendamiento	-	-	59,650.55	59,650.55	59,642.95	59,642.95	7.60
3300 Servicios Profesionales, Científicos, Técnicos y Otros Servicios	99,996.00	-	377,314.20	477,314.20	392,400.20	339,949.20	84,910.00
3400 Servicios Financieros, Bancarios y Comerciales	-	-	5,679.20	5,679.20	5,502.20	5,502.20	177.00
3500 Servicios de Instalación, Reparación, Mantenimiento y Conservación	-	-	137,193.60	137,193.60	137,193.60	117,958.94	19,234.66
3600 Servicios de Comunicación Social y Publicidad.	-	-	-	-	-	-	-
3700 Servicios de Traslado y Viáticos	-	-	7,090.85	7,090.85	2,793.00	2,643.00	4,297.85
3800 Servicios Oficiales	-	-	-	-	-	-	-
3900 Otros Servicios Generales	384,084.00	-	1,095.00	385,179.00	383,570.64	316,897.71	1,608.36
<b>Transferencias, Asignaciones, Subsidios y Otras Ayudas</b>	-	-	-	-	-	-	-
4100 Transferencias Internas y Asignaciones al Sector Público	-	-	-	-	-	-	-
4200 Transferencias al Resto del Sector Público	-	-	-	-	-	-	-
4300 Subsidios y Subvenciones	-	-	-	-	-	-	-
4400 Ayudas Sociales	-	-	-	-	-	-	-
4500 Pensiones y Jubilaciones	-	-	-	-	-	-	-
4600 Transferencias a Fideicomisos, Mandatos y Otros Análogos	-	-	-	-	-	-	-
4700 Transferencias a la Seguridad Social	-	-	-	-	-	-	-
4800 Donativos	-	-	-	-	-	-	-
4900 Transferencias al Exterior	-	-	-	-	-	-	-
<b>Bienes Muebles, Inmuebles e Intangibles</b>	-	-	-	-	-	-	-
5100 Mobiliario y Equipo de Administración	-	-	-	-	-	-	-
5200 Mobiliario y Equipo Educativo y Recreativo	-	-	-	-	-	-	-
5300 Equipo e Instrumental Médico y de Laboratorio	-	-	-	-	-	-	-
5400 Vehículos y Equipo de Transporte	-	-	-	-	-	-	-
5500 Equipo de Defensa y Seguridad	-	-	-	-	-	-	-
5600 Maquinaria, Otros Equipos y Herramientas	-	-	-	-	-	-	-



**Cuenta Pública 2018**  
**Instituto para el Desarrollo y Certificación de la Infraestructura Física Educativa de Yucatán**  
**Estado Analítico del Ejercicio del Presupuesto de Egresos**  
**Clasificación por Objeto del Gasto (Capítulo y Concepto)**  
**Del 1 de Enero al 30 de Junio de 2018**

Concepto	Egresos					Subejercicio 6 = (3 + 4)
	1 Aprobado	2 Ampliaciones/ (Reducciones)	3 = (1 + 2) Modificado	4 Devengado	5 Pagado	
5700 Activos Biológicos	-	-	-	-	-	-
5800 Bienes Inmuebles	-	-	-	-	-	-
5900 Activos Intangibles	-	-	-	-	-	-
<b>Inversión Pública</b>						
6100 Obra Pública en Bienes de Dominio Público	-	176,769,857.71	176,769,857.71	83,441,232.66	73,754,763.68	93,328,625.05
6200 Obra Pública en Bienes Propios	-	176,769,857.71	176,769,857.71	83,441,232.66	73,754,763.68	93,328,625.05
6300 Proyectos Productivos y Acciones de Fomento	-	-	-	-	-	-
<b>Inversiones Financieras y Otras Provisiones</b>						
Inversiones Para el Fomento de Actividades Productivas.	-	-	-	-	-	-
Acciones y Participaciones de Capital	-	-	-	-	-	-
Compra de Títulos y Valores	-	-	-	-	-	-
Concesión de Préstamos	-	-	-	-	-	-
Inversiones en Fideicomisos, Mandatos y Otros Análogos	-	-	-	-	-	-
Otras Inversiones Financieras	-	-	-	-	-	-
Provisiones para Contingencias y Otras erogaciones Especiales	-	-	-	-	-	-
<b>Participaciones y Aportaciones</b>						
Participaciones	-	6,655,313.44	6,655,313.44	2,190,745.42	2,034,633.25	4,464,568.02
Aportaciones	-	-	-	-	-	-
Convenios	-	6,655,313.44	6,655,313.44	2,190,745.42	2,034,633.25	4,464,568.02
<b>Deuda Pública</b>						
Amortización de la Deuda Pública	-	-	-	-	-	-
Intereses de la Deuda Pública	-	-	-	-	-	-
Comisiones de la Deuda Pública	-	-	-	-	-	-
Gastos de la Deuda Pública	-	-	-	-	-	-
Costo por Coberturas	-	-	-	-	-	-
Apoyos Financieros	-	-	-	-	-	-
Adeudos de Ejercicios Fiscales Anteriores (Adefas)	-	-	-	-	-	-
<b>Total del Gasto</b>	<b>11,935,308.00</b>	<b>485,354,005.53</b>	<b>197,253,313.53</b>	<b>98,503,422.80</b>	<b>88,460,104.23</b>	<b>98,789,900.66</b>

  
**C.P. CARLOS DAVID CANTO PACHECO**  
 DIRECTOR ADMINISTRATIVO

  
**ING. VICTOR MIGUEL CASTILLO ESPINOSA**  
 DIRECTOR GENERAL



**Cuenta Pública 2018**  
**Instituto para el Desarrollo y Certificación de la Infraestructura Física Educativa de Yucatán**  
**Gasto por Categoría Programática**  
**Del 1 de Enero al 30 Junio de 2018**

Concepto	Egresos				Subejercicio	
	1 Aprobado	2 Ampliaciones/ (Reducciones)	3 = (1 + 2) Modificado	4 Devengado		5 Pagado
Programas	11,939,308.00	185,354,005.53	197,293,313.53	98,503,412.87	88,460,104.23	98,789,900.66
Subsidios: Sector Social y Privado o Entidades Federativas y Municipios	-	-	-	-	-	-
Sujetos a Reglas de Operación	-	-	-	-	-	-
Otros Subsidios	-	-	-	-	-	-
Desempeño de las Funciones	-	183,425,171.15	183,425,171.15	85,631,978.08	75,789,396.93	97,793,193.07
Prestación de Servicios Públicos	-	-	-	-	-	-
Provisión de Bienes Públicos	-	-	-	-	-	-
Planeación, seguimiento y evaluación de políticas públicas	-	-	-	-	-	-
Promoción y fomento	-	-	-	-	-	-
Regulación y supervisión	-	-	-	-	-	-
Funciones de las Fuerzas Armadas (Únicamente Gobierno Federal)	-	-	-	-	-	-
Específicos	-	-	-	-	-	-
Proyectos de Inversión	-	183,425,171.15	183,425,171.15	85,631,978.08	75,789,396.93	97,793,193.07
Administrativos y de Apoyo	11,939,308.00	1,928,834.38	13,868,142.38	12,871,434.79	12,870,707.30	986,707.59
Apoyo al proceso presupuestario y para mejorar la eficiencia institucional	11,939,308.00	1,928,834.38	13,868,142.38	12,871,434.79	12,870,707.30	986,707.59
Compromisos	-	-	-	-	-	-
Operaciones ajenas	-	-	-	-	-	-
Obligaciones	-	-	-	-	-	-
Obligaciones de cumplimiento de resolución Jurisdiccional	-	-	-	-	-	-
Desastres Naturales	-	-	-	-	-	-
Pensiones y jubilaciones	-	-	-	-	-	-
Aportaciones a la seguridad social	-	-	-	-	-	-
Aportaciones a fondos de estabilización	-	-	-	-	-	-
Aportaciones a fondos de inversión y reestructura de pensiones	-	-	-	-	-	-
Programas de Gasto Federalizado (Gobierno Federal)	-	-	-	-	-	-
Gasto Federalizado	-	-	-	-	-	-
Participaciones a entidades federativas y municipios	-	-	-	-	-	-
Costo financiero, deuda o apoyos a deudores y ahorradores de la banca	-	-	-	-	-	-
Adeudos de ejercicios fiscales anteriores	-	-	-	-	-	-
<b>Total del Gasto</b>	<b>11,939,308.00</b>	<b>185,354,005.53</b>	<b>197,293,313.53</b>	<b>98,503,412.87</b>	<b>88,460,104.23</b>	<b>98,789,900.66</b>

*[Firma]*


C.P. CARLOS DAVID CANTO PACHECO  
 DIRECTOR ADMINISTRATIVO

*[Firma]*  
 ING. VICTOR MIGUEL CASTILLO ESPINOSA  
 DIRECTOR GENERAL




**Cuenta Pública 2018**  
**Ente Público: INSTITUTO PARA EL DESARROLLO Y CERTIFICACIÓN DE LA INFRAESTRUCTURA FÍSICA EDUCATIVA DE YUCATÁN.**  
**Relación de Cuentas Bancarias Productivas Específicas**  
**1 Enero al 30 Junio de 2018**

Fondo, Programa o Convenio	Institución Bancaria	Datos de la Cuenta Bancaria	Número de Cuenta
Apoyo Financiero Extraordinario no Regularizable 2017	Scotiabank Inverlat		17003197581
Fam Basica 2018	Banco Santander (Mexico) S.A.		65506636990
APOYO FINANCIERO EXTRAORDINARIO NO REGULARIZABLE 2017 MERIDA	Scotiabank		17003211525
APOYO FINANCIERO EXTRAORDINARIO NO REGULARIZABLE 2017 TEKAX	Scotiabank		17003211541
FAM SUPERIOR 2018 CRODE	Santander		65506766264
FAM SUPERIOR 2018 UNO	Santander		65506766187



C.P. CARLOS DAVID CANTO PACHECO  
 DIRECTOR ADMINISTRATIVO



ING. VÍCTOR MIGUEL CASTILLO ESPINOSA  
 DIRECTOR GENERAL





**Cuenta Pública 2018**  
**Instituto para el Desarrollo y Certificación de la Infraestructura Física Educativa de Yucatán**  
**Endeudamiento Neto**  
**Acumulado del 1 de Enero al 30 de Junio de 2018**  
**Pesos**

Identificación de Crédito o Instrumento	Colocación A	Amortización B	Endeudamiento Neto C = A - B
Créditos Bancarios	N/A	N/A	N/A
Total Créditos Bancarios	N/A	N/A	N/A
Otros Instrumentos de Deuda	N/A	N/A	N/A
Total Otros Instrumentos de Deuda	N/A	N/A	N/A
<b>TOTAL</b>	<b>N/A</b>	<b>N/A</b>	<b>N/A</b>

NO APLICA

Bajo protesta de decir la verdad declaramos que los Estados Financieros y sus notas son razonablemente correctos y responsabilidad del emisor.

  
**C.P. CARLOS DAVID CANJO PACHECO**  
**DIRECTOR ADMINISTRATIVO**

  
**ING. VICTOR MIGUEL CASTILLO ESPINOSA**  
**DIRECTOR GENERAL**



**Instituto para el Desarrollo y Certificación de la Infraestructura Física Educativa de Yucatán**  
**Indicadores de Resultados**  
 (Formato libre)


Se puede incluir las Matrices de Indicadores para resultados que se tengan, en la que se muestre el resultado obtenido en el Indicador.  
 Del 1 de Enero al 30 de Junio de 2018


Programa Presupuestario: 246 Administración de Recursos Humanos, Materiales y Financieros del Instituto para el Desarrollo y Certificación de la Infraestructura Física Educativa de Yucatán  
 Dependencia o Entidad:  
 Responsable: INSTITUTO PARA EL DESARROLLO Y CERTIFICACIÓN DE LA INFRAESTRUCTURA FÍSICA EDUCATIVA DE YUCATÁN

Población Objetivo: Áreas del Instituto.  
 Eje PED: 06 Gestión y Administración Pública  
 Tema PED: 06.01 Gestión y Administración Pública  
 Objetivo PED: 06.01.01. Mejorar la eficiencia y la eficacia de la Administración Pública.

Finalidad: 02 Desarrollo Social  
 Eje: 02.06 Gestión y Administración Pública  
 Función: 02.06.05 Educación  
 Subfunción: 02.06.05.06 Otros Servicios Educativos y Actividades inherentes  
 Tipo de Programa: M - Apoyo al proceso presupuestario y para mejorar la eficiencia institucional

Nivel MVL	Resumen Narrativo	Numero	Indicador	Formula	Descripcion (Total de presupuesto ejercido/total de presupuesto autorizado)*100	Medicion	Linea Base	Meta	Acumulada Programada	Acumulada Realizada
Proposito	El Instituto para el Desarrollo y Certificación de la Infraestructura Física Educativa de Yucatán cuenta con una administración eficiente de recursos para su operación.	16,321	Porcentaje de presupuesto ejercido	(B/C)*100	00	Trimestral	100.00	100.00	54.00	54.00

  
 C.P. CARLOS DAVID GANTO PACHECO  
 DIRECTOR ADMINISTRATIVO

  
 ING. VICTOR MIGUEL CASTILLO ESPINOSA  
 DIRECTOR GENERAL





**Cuenta Pública 2018**  
**Instituto para el Desarrollo y Certificación de la Infraestructura Física Educativa de Yucatán**  
**Intereses de la deuda**  
**Acumulado del 1 de Enero al 30 de Junio de 2018**  
**Pesos**

Identificación de Crédito o Instrumento	Devengado	Pagado
Créditos Bancarios	N/A	N/A
Total Créditos Bancarios	N/A	N/A
Otros Instrumentos de Deuda	N/A	N/A
Total Otros Instrumentos de Deuda	N/A	N/A
<b>TOTAL</b>	<b>N/A</b>	<b>N/A</b>

**NO APLICA**

Bajo protesta de decir la verdad declaramos que los Estados Financieros y sus notas son razonablemente correctos y responsabilidad del emisor.

  
 C.P. CARLOS DAVID CANTO PACHECO  
 DIRECTOR ADMINISTRATIVO

  
 ING. VICTOR MIGUEL CASTILLO ESPINOSA  
 DIRECTOR GENERAL



**Cuenta Pública 2018**  
**Instituto para el Desarrollo y Certificación de la Infraestructura Física Educativa de Yucatán.**  
**Indicadores de Postura Fiscal**  
**Del 01 de Enero al 30 de Junio 2018**

Concepto	Estimado	Devengado	Pagado <sup>3</sup>
<b>I. Ingresos Presupuestarios (I=1+2)</b>			
1. Ingresos del Gobierno de la Entidad Federativa <sup>1</sup>	11,939,642.00	42,465,119.12	42,433,118.12
2. Ingresos del Sector Paraestatal <sup>1</sup>	11,939,642.00	42,465,119.12	42,433,118.12
<b>II. Egresos Presupuestarios (II=3+4)</b>			
3. Egresos del Gobierno de la Entidad Federativa <sup>2</sup>	11,939,642.00	98,503,412.87	88,460,104.23
4. Egresos del Sector Paraestatal <sup>2</sup>	11,939,642.00	98,503,412.87	88,460,104.23
<b>III. Balance Presupuestario (Superávit o Déficit) (III = I - II)</b>			
	-	- 56,038,293.75	- 46,026,986.11
<b>Concepto</b>	<b>Estimado</b>	<b>Devengado</b>	<b>Pagado<sup>3</sup></b>
<b>III. Balance presupuestario (Superávit o Déficit)</b>			
	-	- 56,038,293.75	- 46,026,986.11
<b>IV. Intereses, Comisiones y Gastos de la Deuda</b>			
	-	-	-
<b>V. Balance Primario ( Superávit o Déficit) (V= III - IV)</b>			
	-	- 56,038,293.75	- 46,026,986.11
<b>Concepto</b>	<b>Estimado</b>	<b>Devengado</b>	<b>Pagado<sup>3</sup></b>
<b>A. Financiamiento</b>			
<b>B. Amortización de la deuda</b>			
<b>C. Endeudamiento ó desendeudamiento (C = A - B)</b>			

**ESTE INSTITUTO NO CUENTA CON INDICADORES DE POSTURA FISCAL POR LO TANTO NO APLICA PRESENTAR INFORMACIÓN ALGUNA**

Bajo protesta de decir verdad declaramos que los Estados Financieros y sus notas, son razonablemente correctos y son responsabilidad del emisor.

1. Los Ingresos que se presentan son los ingresos presupuestario totales sin incluir los ingresos por financiamientos. Los Ingresos del Gobierno de la Entidad Federativa corresponden a los del Poder Ejecutivo, Legislativo Judicial y Autónomos
2. Los egresos que se presentan son los egresos presupuestarios totales sin incluir los egresos por amortización. Los egresos del Gobierno de la Entidad Federativa corresponden a los del Poder Ejecutivo, Legislativo, Judicial y Organos Autónomos
3. Para Ingresos se reportan los ingresos recaudados; para egresos se reportan los egresos pagados

**C.P. CARLOS DAVID CANTO PACHECO**  
**DIRECTOR ADMINISTRATIVO**

**INGENIERO MIGUEL CASTILLO ESPINOSA**  
**DIRECTOR GENERAL**



Cuenta Pública 2018

Instituto para el Desarrollo y Certificación de la Infraestructura Física Educativa de Yucatán.

Programas y Proyectos de Inversión

Del 01 de Enero al 30 de Junio 2018

ESTE INSTITUTO NO CUENTA CON PROGRAMAS Y PROYECTOS DE INVERSIÓN POR LO TANTO NO APLICA PRESENTAR INFORMACIÓN ALGUNA.

Bajo protesta de decir verdad declaramos que los Estados Financieros y sus notas, son razonablemente correctos y son responsabilidad del emisor.

**NO APLICA**

C.P. CARLOS DAVID CANTO PACHECO  
DIRECTOR ADMINISTRATIVO

ING. VICTOR MIGUEL CASTILLO ESPINOSA  
DIRECTOR GENERAL



Cuenta Pública 2018

Instituto para el Desarrollo y Certificación de la Infraestructura Física Educativa de Yucatán

Conciliación entre los Ingresos Presupuestarios y Contables

Correspondiente del 01 Enero al 30 Junio 2018

(Cifras en pesos)

<b>1. Ingresos Presupuestarios</b>		42,488,682.03
------------------------------------	--	---------------

<b>2. Más ingresos contables no presupuestarios</b>		-
Incremento por variación de inventarios	-	
Disminución del exceso de estimaciones por pérdida o deterioro u obsolescencia	-	
Disminución del exceso de provisiones	-	
Otros ingresos y beneficios varios	-	
Otros ingresos contables no presupuestarios	-	

<b>3. Menos ingresos presupuestarios no contables</b>		23,568.02
Productos de capital	-	
Aprovechamientos capital	-	
Ingresos derivados de financiamientos	-	
Otros Ingresos presupuestarios no contables	23,568.02	

<b>4. Ingresos Contables (4 = 1 + 2 - 3)</b>		42,465,114.01
--	--	---------------



Cuenta Pública 2018

Instituto para el Desarrollo y Certificación de la Infraestructura Física Educativa de Yucatán

Conciliación entre los Egresos Presupuestarios y los Gastos Contables

Correspondiente del 01 Enero al 30 Junio 2018

1. Total de egresos (presupuestarios) \$ 98,503,412.87

2. Menos egresos presupuestarios no contables		\$ 83,441,232.66
Mobiliario y equipo de administración	\$	
Mobiliario y equipo educacional y recreativo	\$	
Equipo e instrumental médico y de laboratorio	\$	
Vehículos y equipo de transporte	\$	
Equipo de defensa y seguridad	\$	
Maquinaria, otros equipos y herramientas	\$	
Activos biológicos	\$	
Bienes inmuebles	\$	
Activos intangibles	\$	
Obra pública en bienes propios	\$	
Acciones y participaciones de capital	\$	
Compra de títulos y valores	\$	
Inversiones en fideicomisos, mandatos y otros análogos	\$	
Provisiones para contingencias y otras erogaciones especiales	\$	
Amortización de la deuda pública	\$	
Adeudos de ejercicios fiscales anteriores (ADEFAS)	\$	
Otros Egresos Presupuestales No Contables	\$	83,441,232.66

3. Más gastos contables no presupuestales		\$ 157,806.20
Estimaciones, depreciaciones, deterioros, obsolescencia y amortizaciones	\$	155,977.85
Provisiones	\$	
Disminución de inventarios	\$	
Aumento por insuficiencia de estimaciones por pérdida o deterioro u obsolescencia	\$	
Aumento por insuficiencia de provisiones	\$	
Otros Gastos	\$	
Otros Gastos Contables No Presupuestales	\$	1,828.35

4. Total de Gasto Contable (4 = 1 - 2 + 3) \$ 15,219,986.41





Instituto para el Desarrollo y Certificación de la Infraestructura Física Educativa de Yucatán  
Estado Analítico del Ejercicio del Presupuesto de Egresos Detallado - LDF

Clasificación Administrativa

Del 1 de enero al 30 de Junio de 2018

(PESOS)

Concepto (c)	Egresos						Subejercicio (e)
	Aprobado (d)	Ampliaciones/ (Reducciones)	Modificado	Devengado	Pagado		
<b>I. Gasto No Etiquetado (I=A+B+C+D+E+F+G+H)</b>	26,047,960.00	1,928,834.38	27,976,794.38	12,871,434.79	12,670,707.30	15,105,359.59	
A. Dependencia o Unidad Administrativa 1							
B. Dependencia o Unidad Administrativa 2	26,047,960.00	1,928,834.38	27,976,794.38	12,871,434.79	12,670,707.30	15,105,359.59	
C. Dependencia o Unidad Administrativa 3	-	-	-	-	-	-	
D. Dependencia o Unidad Administrativa 4	-	-	-	-	-	-	
E. Dependencia o Unidad Administrativa 5	-	-	-	-	-	-	
F. Dependencia o Unidad Administrativa 6	-	-	-	-	-	-	
G. Dependencia o Unidad Administrativa 7	-	-	-	-	-	-	
H. Dependencia o Unidad Administrativa xx	-	-	-	-	-	-	
<b>II. Gasto Etiquetado (II=A+B+C+D+E+F+G+H)</b>							
A. Dependencia o Unidad Administrativa 1		183,425,171.15	183,425,171.15	85,631,978.08	75,789,396.93	93,328,625.05	
B. Dependencia o Unidad Administrativa 2		176,769,857.71	176,769,857.71	83,441,232.66	73,754,763.68	93,328,625.05	
C. Dependencia o Unidad Administrativa 3		6,655,313.44	6,655,313.44	2,190,745.42	2,034,633.25		
D. Dependencia o Unidad Administrativa 4		-	-	-	-	-	
E. Dependencia o Unidad Administrativa 5		-	-	-	-	-	
F. Dependencia o Unidad Administrativa 6		-	-	-	-	-	
G. Dependencia o Unidad Administrativa 7		-	-	-	-	-	
H. Dependencia o Unidad Administrativa xx		-	-	-	-	-	
<b>III. Total de Egresos (III = I + II)</b>	26,047,960.00	185,354,005.53	211,401,965.53	98,503,412.87	88,460,104.23	108,433,984.64	

C.P. CARLOS DAVID CANTO PACHECO  
DIRECTOR ADMINISTRATIVO

ING. VÍCTOR MIGUEL CASTILLO ESPINOSA  
DIRECTOR GENERAL



**Cuenta Pública 2018**  
**Instituto para el Desarrollo y Certificación de la Infraestructura Física Educativa de Yucatán**  
**Estado Analítico del Ejercicio del Presupuesto de Egresos Detallado - LDF**  
**Clasificación Funcional (Finalidad y Función)**  
**Del 1 de Enero al 30 de Junio de 2018**  
**(PESOS)**

Concepto (c)	Egresos					Subejercicio (e)
	Aprobado (d)	Ampliaciones/ (Reducciones)	Modificado	Devengado	Pagado	
<b>I. Gasto No Etiquetado (I=A+B+C+D)</b>	26,047,960.00	1,928,834.38	27,976,794.38	12,871,434.79	12,670,707.30	15,105,359.59
<b>A. Gobierno (A=a1+a2+a3+a4+a5+a6+a7+a8)</b>	-	1,928,834.38	27,976,794.38	-	-	-
a1) Legislación	-	-	-	-	-	-
a2) Justicia	-	-	-	-	-	-
a3) Coordinación de la Política de Gobierno	-	-	-	-	-	-
a4) Relaciones Exteriores	-	-	-	-	-	-
a5) Asuntos Financieros y Hacendarios	-	-	-	-	-	-
a6) Seguridad Nacional	-	-	-	-	-	-
a7) Asuntos de Orden Público y de Seguridad Interior	-	-	-	-	-	-
a8) Otros Servicios Generales	-	-	-	-	-	-
<b>B. Desarrollo Social (B=b1+b2+b3+b4+b5+b6+b7)</b>	26,047,960.00	1,928,834.38	27,976,794.38	12,871,434.79	12,670,707.30	15,105,359.59
b1) Protección Ambiental	-	-	-	-	-	-
b2) Vivienda y Servicios a la Comunidad	-	-	-	-	-	-
b3) Salud	-	-	-	-	-	-
b4) Recreación, Cultura y Otras Manifestaciones Sociales	-	-	-	-	-	-
b5) Educación	26,047,960.00	1,928,834.38	27,976,794.38	12,871,434.79	12,670,707.30	15,105,359.59
b6) Protección Social	-	-	-	-	-	-
b7) Otros Asuntos Sociales	-	-	-	-	-	-
<b>C. Desarrollo Económico (C=c1+c2+c3+c4+c5+c6+c7+c8+c9)</b>	-	-	-	-	-	-
c1) Asuntos Económicos, Comerciales y Laborales en General	-	-	-	-	-	-
c2) Agropecuaria, Silvicultura, Pesca y Caza	-	-	-	-	-	-
c3) Combustibles y Energía	-	-	-	-	-	-
c4) Minería, Manufacturas y Construcción	-	-	-	-	-	-
c5) Transporte	-	-	-	-	-	-
c6) Comunicaciones	-	-	-	-	-	-
c7) Turismo	-	-	-	-	-	-
c8) Ciencia, Tecnología e Innovación	-	-	-	-	-	-
c9) Otras Industrias y Otros Asuntos Económicos	-	-	-	-	-	-
<b>D. Otras No Clasificadas en Funciones Anteriores (D=d1+d2+d3+d4)</b>	-	-	-	-	-	-
d1) Transacciones de la Deuda Pública / Costo Financiero de la Deuda	-	-	-	-	-	-
d2) Transferencias, Participaciones y Aportaciones Entre Diferentes Niveles y Ordenes de Gobierno	-	-	-	-	-	-
d3) Saneamiento del Sistema Financiero	-	-	-	-	-	-
d4) Adeudos de Ejercicios Fiscales Anteriores	-	-	-	-	-	-
<b>II. Gasto Etiquetado (II=A+B+C+D)</b>	-	183,425,171.15	183,425,171.15	85,631,978.08	75,789,396.93	97,793,193.07
<b>A. Gobierno (A=a1+a2+a3+a4+a5+a6+a7+a8)</b>	-	183,425,171.15	183,425,171.15	85,631,978.08	75,789,396.93	97,793,193.07
a1) Legislación	-	-	-	-	-	-
a2) Justicia	-	-	-	-	-	-
a3) Coordinación de la Política de Gobierno	-	-	-	-	-	-
a4) Relaciones Exteriores	-	-	-	-	-	-
a5) Asuntos Financieros y Hacendarios	-	-	-	-	-	-
a6) Seguridad Nacional	-	-	-	-	-	-



**Cuenta Pública 2018**  
**Instituto para el Desarrollo y Certificación de la Infraestructura Física Educativa de Yucatán**  
**Estado Analítico del Ejercicio del Presupuesto de Egresos Detallado - LDF**  
**Clasificación Funcional (Finalidad y Función)**  
**Del 1 de Enero al 30 de Junio de 2018**  
**(PESOS)**

Concepto (c)	Egresos				Subejercicio (e)
	Aprobado (d)	Ampliaciones/ (Reducciones)	Modificado	Devengado	
a7) Asuntos de Orden Público y de Seguridad Interior	-	-	-	-	-
a8) Otros Servicios Generales	-	-	-	-	-
<b>B. Desarrollo Social (B=b1+b2+b3+b4+b5+b6+b7)</b>		183,425,171.15	183,425,171.15	85,631,978.08	75,789,396.93
b1) Protección Ambiental	-	-	-	-	-
b2) Vivienda y Servicios a la Comunidad	-	-	-	-	-
b3) Salud	-	-	-	-	-
b4) Recreación, Cultura y Otras Manifestaciones Sociales	-	-	-	-	-
b5) Educación	-	-	-	-	-
b6) Protección Social	-	183,425,171.15	183,425,171.15	85,631,978.08	75,789,396.93
b7) Otros Asuntos Sociales	-	-	-	-	-
<b>C. Desarrollo Económico (C=c1+c2+c3+c4+c5+c6+c7+c8+c9)</b>					
c1) Asuntos Económicos, Comerciales y Laborales en General	-	-	-	-	-
c2) Agropecuaria, Silvicultura, Pesca y Caza	-	-	-	-	-
c3) Combustibles y Energía	-	-	-	-	-
c4) Minería, Manufacturas y Construcción	-	-	-	-	-
c5) Transporte	-	-	-	-	-
c6) Comunicaciones	-	-	-	-	-
c7) Turismo	-	-	-	-	-
c8) Ciencia, Tecnología e Innovación	-	-	-	-	-
c9) Otras Industrias y Otros Asuntos Económicos	-	-	-	-	-
<b>D. Otras No Clasificadas en Funciones Anteriores (D=d1+d2+d3+d4)</b>					
d1) Transacciones de la Deuda Pública / Costo Financiero de la Deuda	-	-	-	-	-
d2) Transferencias, Participaciones y Aportaciones Entre Diferentes Niveles y Ordenes de Gobierno	-	-	-	-	-
d3) Saneamiento del Sistema Financiero	-	-	-	-	-
d4) Adeudos de Ejercicios Fiscales Anteriores	-	-	-	-	-
<b>III. Total de Egresos (III = I + II)</b>	26,047,960.00	185,354,005.53	211,401,965.53	94,503,412.87	88,460,104.23
					112,898,552.66

*Carlos David Camto Pacheco*  
**C.P. CARLOS DAVID CAMTO PACHECO**  
**DIRECTOR ADMINISTRATIVO**

*Miguel Ángel Castillo Espinosa*  
**ING. VICTOR MIGUEL CASTILLO ESPINOSA**  
**DIRECTOR GENERAL**



Instituto para el Desarrollo y Certificación de la Infraestructura Física Educativa de Yucatán  
 Estado Analítico del Ejercicio del Presupuesto de Egresos Detallado - LDF  
 Clasificación por Objeto del Gasto (Capítulo y Concepto)  
 Del 1 de Enero al 30 de Junio de 2018  
 (PESOS)

Concepto (c)	Egresos					Subejercicio (e)
	Aprobado (d)	Ampliaciones/ (Reducciones)	Modificado	Devengado	Pagado	
<b>I. Gasto No Etiquetado (I=A+B+C+D+E+F+G+H+I)</b>	<b>26,047,960.00</b>	<b>1,928,834.38</b>	<b>27,976,794.38</b>	<b>12,917,434.79</b>	<b>12,670,707.30</b>	<b>15,059,359.59</b>
<b>A. Servicios Personales (A=a1+a2+a3+a4+a5+a6+a7)</b>	<b>24,864,100.00</b>	<b>0.00</b>	<b>24,864,100.00</b>	<b>10,797,395.60</b>	<b>10,745,296.70</b>	<b>14,066,704.40</b>
a1) Remuneraciones al Personal de Carácter Permanente	13,520,676.00	84,613.01	13,436,062.99	6,453,954.73	6,453,954.73	6,982,108.26
a2) Remuneraciones al Personal de Carácter Transitorio	1,921,700.00	541,149.46	2,462,849.46	1,500,984.52	1,500,984.52	961,864.94
a3) Remuneraciones Adicionales y Especiales	4,768,052.00	4,965.12	4,773,017.12	1,033,429.85	1,033,429.85	3,739,587.27
a4) Seguridad Social	2,519,462.00	93,830.26	2,425,631.74	1,176,939.34	1,124,840.44	1,248,692.40
a5) Otras Prestaciones Sociales y Económicas	1,196,526.00	12,909.62	1,183,616.38	520,391.30	520,391.30	663,225.08
a6) Previsiones	615,108.00	307,554.00	922,662.00	-	-	307,554.00
a7) Pago de Estímulos a Servidores Públicos	322,576.00	47,207.69	275,368.31	111,695.86	111,695.86	163,672.45
<b>B. Materiales y Suministros (B=b1+b2+b3+b4+b5+b6+b7+b8+b9)</b>	<b>1,056,359.92</b>	<b>1,056,359.92</b>	<b>1,056,359.92</b>	<b>797,099.11</b>	<b>741,854.11</b>	<b>259,260.81</b>
b1) Materiales de Administración, Emisión de Documentos y Artículos Oficiales	-	268,167.74	268,167.74	152,075.34	142,830.34	116,092.40
b2) Alimentos y Utensilios	-	62,468.51	62,468.51	107,986.51	61,986.51	45,518.00
b3) Materias Primas y Materiales de Producción y Comercialización	-	-	-	-	-	-
b4) Materiales y Artículos de Construcción y de Reparación	-	14,040.75	14,040.75	7,182.37	7,182.37	6,858.38
b5) Productos Químicos, Farmacéuticos y de Laboratorio	-	2,180.55	2,180.55	2,180.55	2,180.55	-
b6) Combustibles, Lubrificantes y Aditivos	-	688,565.40	688,565.40	509,678.03	509,678.03	178,887.37
b7) Vestuario, Blancos, Prendas de Protección y Artículos Deportivos	-	-	-	-	-	-
b8) Herramientas, Refacciones y Accesorios Menores	-	-	-	-	-	-
b9) Servicios Generales (C=c1+c2+c3+c4+c5+c6+c7+c8+c9)	-	20,936.97	20,936.97	17,996.31	17,996.31	2,940.66
c1) Servicios Básicos	1,183,860.00	872,474.46	2,056,334.46	1,322,940.08	1,183,556.49	733,394.38
c2) Servicios de Arrendamiento	120,000.00	284,451.06	404,451.06	341,837.49	340,962.49	62,613.57
c3) Servicios Profesionales, Científicos, Técnicos y Otros Servicios	200,000.00	59,650.55	259,650.55	59,642.95	59,642.95	7.60
c4) Servicios Financieros, Bancarios y Comerciales	-	377,314.20	377,314.20	392,400.20	399,949.20	184,914.00
c5) Servicios de Instalación, Reparación, Mantenimiento y Conservación	-	5,679.20	5,679.20	5,502.20	5,502.20	177.00
c6) Servicios de Comunicación Social y Publicidad	-	137,193.60	137,193.60	137,193.60	117,958.94	-
c7) Servicios de Traslado y Viáticos	-	-	-	-	-	-
c8) Servicios Oficiales	-	7,090.85	7,090.85	2,793.00	2,643.00	4,297.85
c9) Otros Servicios Generales	863,860.00	1,095.00	864,955.00	383,570.64	316,897.71	481,384.36
<b>D. Transferencias, Asignaciones, Subsidios y Otras Ayudas (D=d1+d2+d3+d4+d5+d6+d7+d8+d9)</b>	-	-	-	-	-	-
d1) Transferencias Internas y Asignaciones al Sector Público	-	-	-	-	-	-
d2) Transferencias al Resto del Sector Público	-	-	-	-	-	-
d3) Subsidios y Subvenciones	-	-	-	-	-	-
d4) Ayudas Sociales	-	-	-	-	-	-
d5) Pensiones y Jubilaciones	-	-	-	-	-	-
d6) Transferencias a Fideicomisos, Mandatos y Otros Análogos	-	-	-	-	-	-
d7) Transferencias a la Seguridad Social	-	-	-	-	-	-
d8) Donativos	-	-	-	-	-	-
d9) Transferencias al Exterior	-	-	-	-	-	-
<b>E. Bienes Muebles, Inmuebles e Intangibles (E=e1+e2+e3+e4+e5+e6+e7+e8+e9)</b>	-	-	-	-	-	-
e1) Mobiliario y Equipo de Administración	-	-	-	-	-	-
e2) Mobiliario y Equipo Educativo y Recreativo	-	-	-	-	-	-
e3) Equipo e Instrumental Médico y de Laboratorio	-	-	-	-	-	-
e4) Vehículos y Equipo de Transporte	-	-	-	-	-	-
e5) Equipo de Defensa y Seguridad	-	-	-	-	-	-
e6) Maquinaria, Otros Equipos y Herramientas	-	-	-	-	-	-
e7) Activos Biológicos	-	-	-	-	-	-
e8) Bienes Inmuebles	-	-	-	-	-	-
e9) Activos Intangibles	-	-	-	-	-	-
<b>F. Inversión Pública (F=f1+f2+f3)</b>	-	-	-	-	-	-
f1) Obra Pública en Bienes de Dominio Público	-	-	-	-	-	-
f2) Obra Pública en Bienes Propios	-	-	-	-	-	-
f3) Proyectos Productivos y Acciones de Fomento	-	-	-	-	-	-
<b>G. Inversiones Financieras y Otras Provisiones (G=g1+g2+g3+g4+g5+g6+g7)</b>	-	-	-	-	-	-
g1) Inversiones Para el Fomento de Actividades Productivas	-	-	-	-	-	-
g2) Acciones y Participaciones de Capital	-	-	-	-	-	-




Instituto para el Desarrollo y Certificación de la Infraestructura Física Educativa de Yucatán  
 Estado Analítico del Ejercicio del Presupuesto de Egresos Detallado - LDF  
 Clasificación por Objeto del Gasto (Capítulo y Concepto)  
 Del 1 de Enero al 30 de Junio de 2018  
 (PESOS)

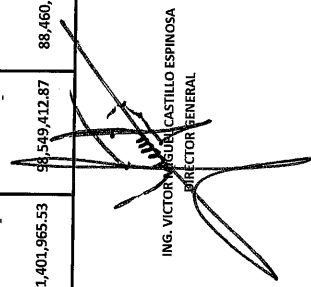
Concepto (c)	Egresos					Subejercicio (e)
	Aprobado (d)	Ampliaciones/ (Reducciones)	Modificado	Devengado	Pagado	
g3) Compra de Títulos y Valores g4) Concesión de Préstamos g5) Inversiones en Fideicomisos, Mandatos y Otros Análogos Fideicomiso de Desastres Naturales (Informativo) g6) Otras Inversiones Financieras g7) Provisiones para Contingencias y Otras Erogaciones Especiales H. Participaciones y Aportaciones (H=h1+h2+h3) h1) Participaciones h2) Aportaciones h3) Convenios I. Deuda Pública (I=i1+i2+i3+i4+i5+i6+i7) 1) Amortización de la Deuda Pública 2) Intereses de la Deuda Pública 13) Comisiones de la Deuda Pública 14) Gastos de la Deuda Pública 15) Costo por Coberturas 16) Apoyos Financieros 17) Adeudos de Ejercicios Fiscales Anteriores (ADEFAS)	-	-	-	-	-	-
<b>II. Gasto Etiquetado (I=A+B+C+D+E+F+G+H+I)</b> A. Servicios Personales (A=a1+a2+a3+a4+a5+a6+a7) a1) Remuneraciones al Personal de Carácter Permanente a2) Remuneraciones al Personal de Carácter Transitorio a3) Remuneraciones Adicionales y Especiales a4) Seguridad Social a5) Otras Prestaciones Sociales y Económicas a6) Provisiones a7) Pago de Estímulos a Servidores Públicos B. Materiales y Suministros (B=b1+b2+b3+b4+b5+b6+b7+b8+b9) b1) Materiales de Administración, Emisión de Documentos y Artículos Oficiales b2) Alimentos y Utensilios b3) Materias Primas y Materiales de Producción y Comercialización b4) Materiales y Artículos de Construcción y de Reparación b5) Productos Químicos, Farmacéuticos y de Laboratorio b6) Combustibles; Lubrificantes y Aditivos b7) Vestuario, Blancos, Prendas de Protección y Artículos Deportivos b8) Materiales y Suministros Para Seguridad b9) Herramientas, Refacciones y Accesorios Menores C. Servicios Generales (C=c1+c2+c3+c4+c5+c6+c7+c8+c9) c1) Servicios Básicos c2) Servicios de Arrendamiento c3) Servicios Profesionales, Científicos, Técnicos y Otros Servicios c4) Servicios Financieros, Bancarios y Comerciales c5) Servicios de Instalación, Reparación, Mantenimiento y Conservación c6) Servicios de Comunicación Social y Publicidad c7) Servicios de Traslado y Viáticos c8) Servicios Oficiales c9) Otros Servicios Generales D. Transferencias, Asignaciones, Subsidios y Otras Ayudas (D=d1+d2+d3+d4+d5+d6+d7+d8+d9) d1) Transferencias Internas y Asignaciones al Sector Público d2) Transferencias al Resto del Sector Público d3) Subsidios y Subvenciones d4) Ayudas Sociales d5) Pensiones y Jubilaciones d6) Transferencias a Fideicomisos, Mandatos y Otros Análogos d7) Transferencias a la Seguridad Social	-	183,425,171.15	183,425,171.15	85,631,978.08	75,789,396.93	97,793,193.07



Instituto para el Desarrollo y Certificación de la Infraestructura Física Educativa de Yucatán  
 Estado Analítico del Ejercicio del Presupuesto de Egresos Detallado - IDF  
 Clasificación por Objeto del Gasto (Capítulo y Concepto)  
 Del 1 de Enero al 30 de Junio de 2018  
 (PESOS)

Concepto (c)	Egresos				Subejercicio (e)
	Aprobado (a)	Ampliaciones/ (Reducciones)	Modificado	Devengado	
d8) Donativos					
d9) Transferencias al Exterior					
E. Bienes Muebles, Inmuebles e Intangibles (E=e1+e2+e3+e4+e5+e6+e7+e8+e9)					
e1) Mobiliario y Equipo de Administración					
e2) Mobiliario y Equipo Educativo y Recreativo					
e3) Equipo e Instrumental Médico y de Laboratorio					
e4) Vehículos y Equipo de Transporte					
e5) Equipo de Defensa y Seguridad					
e6) Maquinaria, Otros Equipos y Herramientas					
e7) Activos Biológicos					
e8) Bienes Inmuebles					
e9) Activos Intangibles					
F. Inversión Pública (F=f1+f2+f3)					
f1) Obra Pública en Bienes de Dominio Público	176,769,857.71		176,769,857.71	83,441,232.66	73,754,763.68
f2) Obra Pública en Bienes Propios	176,769,857.71		176,769,857.71	83,441,232.66	73,754,763.68
f3) Proyectos Productivos y Acciones de Fomento					
G. Inversiones Financieras y Otras Provisiones (G=g1+g2+g3+g4+g5+g6+g7)					
g1) Inversiones Para el Fomento de Actividades Productivas					
g2) Acciones y Participaciones de Capital					
g3) Compra de Títulos y Valores					
g4) Concesión de Préstamos					
g5) Inversiones en Fideicomisos, Mandatos y Otros Análogos					
Fideicomiso de Desastres Naturales (Informativo)					
g6) Otras Inversiones Financieras					
g7) Provisiones para Contingencias y Otras Erogaciones Especiales					
H. Participaciones y Aportaciones (H=h1+H2+H3)					
h1) Participaciones					
h2) Aportaciones					
h3) Convenios					
I. Deuda Pública (I=i1+i2+i3+i4+i5+i6+i7)					
i1) Amortización de la Deuda Pública					
i2) Intereses de la Deuda Pública					
i3) Comisiones de la Deuda Pública					
i4) Gastos de la Deuda Pública					
i5) Costo por Coberturas					
i6) Apoyos Financieros					
i7) Adeudos de Ejercicios Fiscales Anteriores (ADEFAS)					
III. Total de Egresos (III = I + II)	26,047,960.00	185,354,005.53	211,401,965.53	98,549,412.87	88,460,104.23
					112,852,552.66

  
 C.P. CARLOS DAVID CANTO PACHECO  
 DIRECTOR ADMINISTRATIVO

  
 ING. VICTOR AGUILAR CASTILLO ESPINOSA  
 DIRECTOR GENERAL



**Cuenta Pública 2018**  
**Instituto para el Desarrollo y Certificación de la Infraestructura Física Educativa de Yucatán**  
**Estado Analítico del Ejercicio del Presupuesto de Egresos Detallado - LDF**  
**Clasificación de Servicios Personales por Categoría**  
**Del 1 de Enero al 30 de Junio de 2018**  
**(PESOS)**

Concepto (c)	Egresos				Subejercicio (e)
	Aprobado (d)	Ampliaciones/ (Reducciones)	Modificado	Devergado Pagado	
<b>I. Gasto No Etiquetado (I=A+B+C+D+E+F)</b>	<b>24,864,100.00</b>	-	<b>24,864,100.00</b>	<b>10,797,395.60</b>	<b>14,066,704.40</b>
A. Personal Administrativo y de Servicio Público	24,864,100.00	-	24,864,100.00	10,745,296.70	14,066,704.40
B. Magisterio	-	-	-	-	-
C. Servicios de Salud (C=c1+c2)	-	-	-	-	-
c1) Personal Administrativo	-	-	-	-	-
c2) Personal Médico, Paramédico y afín	-	-	-	-	-
D. Seguridad Pública	-	-	-	-	-
E. Gastos asociados a la implementación de nuevas leyes federales o reformas a las mismas (E = e1 + e2)	-	-	-	-	-
e1) Nombre del Programa o Ley 1	-	-	-	-	-
e2) Nombre del Programa o Ley 2	-	-	-	-	-
F. Sentencias laborales definitivas	-	-	-	-	-
<b>II. Gasto Etiquetado (II=A+B+C+D+E+F)</b>	-	-	-	-	-
A. Personal Administrativo y de Servicio Público	-	-	-	-	-
B. Magisterio	-	-	-	-	-
C. Servicios de Salud (C=c1+c2)	-	-	-	-	-
c1) Personal Administrativo	-	-	-	-	-
c2) Personal Médico, Paramédico y afín	-	-	-	-	-
D. Seguridad Pública	-	-	-	-	-
E. Gastos asociados a la implementación de nuevas leyes federales o reformas a las mismas (E = e1 + e2)	-	-	-	-	-
e1) Nombre del Programa o Ley 1	-	-	-	-	-
e2) Nombre del Programa o Ley 2	-	-	-	-	-
F. Sentencias laborales definitivas	-	-	-	-	-
<b>III. Total del Gasto en Servicios Personales (III = I + II)</b>	<b>24,864,100.00</b>	-	<b>24,864,100.00</b>	<b>10,797,395.60</b>	<b>14,066,704.40</b>

**C.P. CARLOS DAVID CANTO PACHECO**  
 DIRECTOR ADMINISTRATIVO

**ING. VICTOR MIGUEL CASTILLO ESPINOSA**  
 DIRECTOR GENERAL



**Instituto para el Desarrollo y Certificación de la Infraestructura Física Educativa de Yucatán**  
**Estado Analítico de Ingresos Detallado - LDF**  
**Del 1 de Enero al 30 de Junio de 2018**  
**(PESOS)**

Concepto (c)	Ingreso					Diferencia (e)
	Estimado (d)	Ampliaciones/ (Reducciones)	Modificado	Devengado	Recaudado	
<b>Ingresos de Libre Disposición</b>						
A. Impuestos	-	-	-	-	-	-
B. Cuotas y Aportaciones de Seguridad Social	-	-	-	-	-	-
C. Contribuciones de Mejoras	-	-	-	-	-	-
D. Derechos	-	-	-	-	-	-
E. Productos	-	-	-	-	-	-
F. Aprovechamientos	-	-	-	-	-	-
G. Ingresos por Ventas de Bienes y Servicios	-	-	-	-	-	-
H. Participaciones	320,000.00	-	320,000.00	167,066.00	167,066.00	152,934.00
(H=h1+h2+h3+h4+h5+h6+h7+h8+h9+h10+h11)						
h1) Fondo General de Participaciones	-	-	-	-	-	-
h2) Fondo de Fomento Municipal	-	-	-	-	-	-
h3) Fondo de Fiscalización y Recaudación	-	-	-	-	-	-
h4) Fondo de Compensación	-	-	-	-	-	-
h5) Fondo de Extracción de Hidrocarburos	-	-	-	-	-	-
h6) Impuesto Especial Sobre Producción y Servicios	-	-	-	-	-	-
h7) 0.136% de la Recaudación Federal Participable	-	-	-	-	-	-
h8) 3.17% Sobre Extracción de Petróleo	-	-	-	-	-	-
h9) Gasolinas y Diésel	-	-	-	-	-	-
h10) Fondo del Impuesto Sobre la Renta	-	-	-	-	-	-
h11) Fondo de Estabilización de los Ingresos de las Entidades Federativas	-	-	-	-	-	-
I. Incentivos Derivados de la Colaboración Fiscal (I=i1+i2+i3+i4+i5)						
i1) Tenencia o Uso de Vehículos	-	-	-	-	-	-
i2) Fondo de Compensación ISAN	-	-	-	-	-	-
i3) Impuesto Sobre Automóviles Nuevos	-	-	-	-	-	-
i4) Fondo de Compensación de Repecos-Intermedios	-	-	-	-	-	-
i5) Otros Incentivos Económicos	-	-	-	-	-	-
J. Transferencias	25,727,960.00	-	25,727,960.00	11,779,312.00	11,747,311.00	13,948,648.00
K. Convenios	-	-	-	-	-	-
k1) Otros Convenios y Subsidios	-	-	-	-	-	-
L. Otros Ingresos de Libre Disposición (L=l1+l2)						
l1) Participaciones en Ingresos Locales	-	3,434.50	3,434.50	3,434.50	3,434.50	-
l2) Otros Ingresos de Libre Disposición	-	3,434.50	3,434.50	3,434.50	3,434.50	-





**Instituto para el Desarrollo y Certificación de la Infraestructura Física Educativa de Yucatán**  
**Estado Analítico de Ingresos Detallado - LDF**  
**Del 1 de Enero al 30 de Junio de 2018**  
**(PESOS)**

Concepto (c)	Ingreso					Diferencia (e)
	Estimado (d)	Ampliaciones/ (Reducciones)	Modificado	Devengado	Recaudado	
<b>I. Total de Ingresos de Libre Disposición</b> <b>(I=A+B+C+D+E+F+G+H+I+J+K+L)</b>	26,047,960.00	3,434.50	26,051,394.50	11,949,812.50	11,917,811.50	14,101,582.00
<b>Ingresos Excedentes de Ingresos de Libre Disposición</b>						
<b>Transferencias Federales Etiquetadas</b>						
A. Aportaciones (A=a1+a2+a3+a4+a5+a6+a7+a8)	-	-	-	-	-	-
a1) Fondo de Aportaciones para la Nómina Educativa y Gasto Operativo	-	-	-	-	-	-
a2) Fondo de Aportaciones para los Servicios de Salud	-	-	-	-	-	-
a3) Fondo de Aportaciones para la Infraestructura Social	-	-	-	-	-	-
a4) Fondo de Aportaciones para el Fortalecimiento de los Municipios y de las Demarcaciones Territoriales del Distrito Federal	-	-	-	-	-	-
a5) Fondo de Aportaciones Múltiples	-	-	-	-	-	-
a6) Fondo de Aportaciones para la Educación Tecnológica y de Adultos	-	-	-	-	-	-
a7) Fondo de Aportaciones para la Seguridad Pública de los Estados y del Distrito Federal	-	-	-	-	-	-
a8) Fondo de Aportaciones para el Fortalecimiento de las Entidades Federativas	-	-	-	-	-	-
B. Convenios (B=b1+b2+b3+b4)						
b1) Convenios de Protección Social en Salud	-	370,682.39	370,682.39	370,682.39	370,682.39	-
b2) Convenios de Descentralización	-	-	-	-	-	-
b3) Convenios de Reasignación	-	-	-	-	-	-
b4) Otros Convenios y Subsidios	-	370,682.39	370,682.39	370,682.39	370,682.39	-
C. Fondos Distintos de Aportaciones (C=c1+c2)						
c1) Fondo para Entidades Federativas y Municipios Productores de Hidrocarburos	-	-	-	-	-	-
c2) Fondo Minero	-	-	-	-	-	-
D. Transferencias, Subsidios y Subvenciones, y Pensiones y Jubilaciones	-	30,078,649.00	30,078,649.00	30,078,649.00	30,078,649.00	-
E. Otras Transferencias Federales Etiquetadas	-	65,970.12	65,970.12	65,970.12	65,970.12	-
<b>II. Total de Transferencias Federales Etiquetadas (II = A + B + C + D + E)</b>	-	30,515,301.51	30,515,301.51	30,515,301.51	30,515,301.51	-
<b>III. Ingresos Derivados de Financiamientos (III = A)</b>						
A. Ingresos Derivados de Financiamientos	-	-	-	-	-	-



**Instituto para el Desarrollo y Certificación de la Infraestructura Física Educativa de Yucatán**  
**Estado Analítico de Ingresos Detallado - LDF**  
**Del 1 de Enero al 30 de Junio de 2018**  
**(PESOS)**

Concepto (c)	Ingreso					Diferencia (e)
	Estimado (d)	Ampliaciones/ (Reducciones)	Modificado	Devenigado	Recaudado	
<b>IV. Total de Ingresos (IV = I + II + III)</b>	26,047,960.00	30,518,736.01	56,566,696.01	42,465,114.01	42,433,113.01	14,101,582.00
<b>Datos Informativos</b>						
1. Ingresos Derivados de Financiamientos con Fuente de Pago de Ingresos de Libre Disposición	-	-	-	-	-	-
2. Ingresos Derivados de Financiamientos con Fuente de Pago de Transferencias Federales Etiquetadas	-	-	-	-	-	-
3. Ingresos Derivados de Financiamientos (3 = 1 + 2)	-	-	-	-	-	-

*David Canto Pacheco*

C.P. CARLOS DAVID CANTO PACHECO  
 DIRECTOR ADMINISTRATIVO

*[Signature]*

ING. VICTOR MIGUEL CASTILLO ESPINOSA  
 DIRECTOR GENERAL



**Cuenta Pública 2018**  
**Instituto para el Desarrollo y Certificación de la Infraestructura Física Educativa de Yucatán**  
**Resultados de Egresos - LDF**  
**Del 1 de Enero al 30 de Junio de 2018**  
**(PESOS)**

Concepto (b)	Año 5 <sup>1</sup> (c)	Año 4 <sup>1</sup> (c)	Año 3 <sup>1</sup> (c)	Año 2 <sup>1</sup> (c)	Año 1 <sup>1</sup> (c)	Año del Ejercicio Vigente <sup>2</sup> (d)
	<b>1. Gasto No Etiquetado (1=A+B+C+D+E+F+G+H+I)</b>	24,720,743.68	29,788,236.67	28,818,004.55	28,324,507.50	29,861,056.56
A. Servicios Personales	19,070,269.34	22,095,880.45	21,685,511.78	21,360,094.65	22,684,473.81	24,864,100.00
B. Materiales y Suministros	1,910,062.14	2,203,273.47	1,892,141.30	2,337,344.81	3,014,707.27	751,099.11
C. Servicios Generales	3,740,412.20	5,373,682.69	4,976,184.34	4,533,455.38	4,107,751.14	1,809,481.08
D. Transferencias, Asignaciones, Subsidios y Otras Ayudas	-	-	-	-	-	-
E. Bienes Muebles, Inmuebles e Intangibles	-	-	-	-	-	-
F. Inversión Pública	-	115,400.06	264,167.13	93,612.66	54,124.34	-
G. Inversiones Financieras y Otras Provisiones	-	-	-	-	-	-
H. Participaciones y Aportaciones	-	-	-	-	-	-
I. Deuda Pública	-	-	-	-	-	-
<b>2. Gasto Etiquetado (2=A+B+C+D+E+F+G+H+I)</b>	295,745,900.29	331,676,827.31	305,318,720.55	372,555,156.78	256,822,753.65	110,648,762.76
A. Servicios Personales	-	-	-	-	-	-
B. Materiales y Suministros	-	-	-	-	-	-
C. Servicios Generales	-	-	-	-	-	-
D. Transferencias, Asignaciones, Subsidios y Otras Ayudas	-	-	-	-	-	-
E. Bienes Muebles, Inmuebles e Intangibles	-	-	-	-	-	-
F. Inversión Pública	292,864,154.56	327,336,342.73	305,318,720.55	368,992,072.82	250,820,891.75	103,393,526.76
G. Inversiones Financieras y Otras Provisiones	-	-	-	-	-	-
H. Participaciones y Aportaciones	2,881,745.73	4,340,484.58	-	3,563,083.96	6,001,861.90	7,255,236.00
I. Deuda Pública	-	-	-	-	-	-
<b>3. Total del Resultado de Egresos (3=1+2)</b>	320,466,643.97	361,465,063.98	334,136,725.10	400,879,664.28	286,683,810.21	138,073,442.95

C.P. CARLOS DAVID GANTO PACHECO  
 DIRECTOR ADMINISTRATIVO

ING. VICTOR MIBES CASTILLO ESPINOSA  
 DIRECTOR GENERAL



**Cuenta Pública 2018**  
**Instituto para el Desarrollo y Certificación de la Infraestructura Física Educativa de Yucatán**  
**Resultados de Ingresos - LDF**  
**Del 1 de Enero al 30 de Junio de 2018**  
**(PESOS)**

Concepto (b)	Año 5 <sup>1</sup> (c)	Año 4 <sup>1</sup> (c)	Año 3 <sup>1</sup> (c)	Año 2 <sup>1</sup> (c)	Año 1 <sup>1</sup> (c)	Año del Ejercicio Vigente <sup>2</sup> (d)
<b>1. Ingresos de Libre Disposición (1=A+B+C+D+E+F+G+H+I+J+K+L)</b>	26,700,156.54	30,140,398.17	29,279,928.76	38,432,678.95	30,171,721.17	25,187,534.50
A. Impuestos	-	-	-	-	-	-
B. Cuotas y Aportaciones de Seguridad Social	-	-	-	-	-	-
C. Contribuciones de Mejoras	-	-	-	-	-	-
D. Derechos	-	-	-	-	-	-
E. Productos	-	-	-	-	-	-
F. Aprovechamientos	-	-	-	-	-	-
G. Ingresos por Ventas de Bienes y Servicios	1,004,604.54	627,692.17	1,489,313.76	972,558.95	546,655.17	320,000.00
H. Participaciones	-	-	-	-	-	-
I. Incentivos Derivados de la Colaboración Fiscal	-	-	-	-	-	-
J. Transferencias	25,695,552.00	29,512,706.00	27,790,615.00	37,460,120.00	29,625,066.00	24,864,100.00
K. Convenios	-	-	-	-	-	-
L. Otros Ingresos de Libre Disposición	-	-	-	-	-	3,434.50
<b>2. Transferencias Federales Etiquetadas (2=A+B+C+D+E)</b>	502,320,372.43	466,487,364.20	339,686,984.05	210,009,236.83	205,960,584.16	30,515,301.51
A. Aportaciones	-	-	-	-	-	-
B. Convenios	-	-	-	-	-	-
C. Fondos Distintos de Aportaciones	-	-	-	19,204,722.95	12,127,215.65	370,682.39
D. Transferencias, Subsidios y Subvenciones, y Pensiones y Jubilaciones	502,320,372.43	466,487,364.20	339,686,984.05	190,804,513.88	193,833,368.51	30,078,649.00
E. Otras Transferencias Federales Etiquetadas	-	-	-	-	-	65,970.12
<b>3. Ingresos Derivados de Financiamientos (3=A)</b>	-	-	-	-	-	-
A. Ingresos Derivados de Financiamientos	-	-	-	-	-	-
<b>4. Total de Resultados de Ingresos (4=1+2+3)</b>	529,020,528.97	496,627,762.37	368,966,912.81	248,441,915.78	236,132,305.33	55,702,836.01
<b>Datos Informativos</b>						
1. Ingresos Derivados de Financiamientos con Fuente de Pago de Recursos de Libre Disposición	-	-	-	-	-	-
2. Ingresos derivados de Financiamientos con Fuente de Pago de Transferencias Federales Etiquetadas	-	-	-	-	-	-
<b>3. Ingresos Derivados de Financiamiento (3= 1 + 2)</b>	-	-	-	-	-	-

C.P. CARLOS DAVID CANTO PACHECO  
 DIRECTOR ADMINISTRATIVO

ING. VICTOR MIGUEL CASTILLO ESPINOSA  
 DIRECTOR GENERAL



**Instituto para el Desarrollo y Certificación de la Infraestructura Física Educativa de Yucatán**  
**Balance Presupuestario - LDF**  
**Del 1 de Enero al 30 de Junio de 2013**  
**(PESOS)**

Concepto (c)	Estimado/ Aprobado (d)	Devengado	Recaudado/ Pagado
<b>A. Ingresos Totales (A = A1+A2+A3)</b>	26,047,960.00	42,465,114.01	42,433,113.01
A1. Ingresos de Libre Disposición	26,047,960.00	11,949,784.37	11,917,783.37
A2. Transferencias Federales Etiquetadas	-	30,515,329.64	30,515,329.64
A3. Financiamiento Neto	-	-	-
<b>B. Egresos Presupuestarios<sup>1</sup> (B = B1+B2)</b>	26,047,960.00	98,503,412.87	88,460,104.23
B1. Gasto No Etiquetado (sin incluir Amortización de la Deuda Pública)	26,047,960.00	12,871,434.79	12,670,707.30
B2. Gasto Etiquetado (sin incluir Amortización de la Deuda Pública)	-	85,631,978.08	75,789,396.93
<b>C. Remanentes del Ejercicio Anterior (C = C1 + C2)</b>	-	76,034,229.96	76,034,229.96
C1. Remanentes de Ingresos de Libre Disposición aplicados en el periodo	-	1,927,600.58	1,927,600.58
C2. Remanentes de Transferencias Federales Etiquetadas aplicados en el periodo	-	74,106,629.38	74,106,629.38
<b>I. Balance Presupuestario (I = A - B + C)</b>	-	19,995,931.10	30,007,238.74
<b>II. Balance Presupuestario sin Financiamiento Neto (II = I - A3)</b>	-	19,995,931.10	30,007,238.74
<b>III. Balance Presupuestario sin Financiamiento Neto y sin Remanentes del Ejercicio Anterior (III = II - C)</b>	-	56,038,298.86	46,026,991.22

Concepto	Aprobado	Devengado	Pagado
<b>E. Intereses, Comisiones y Gastos de la Deuda (E = E1+E2)</b>	-	-	-
E1. Intereses, Comisiones y Gastos de la Deuda con Gasto No Etiquetado	-	-	-
E2. Intereses, Comisiones y Gastos de la Deuda con Gasto Etiquetado	-	-	-
<b>IV. Balance Primario (IV = III + E)</b>	-	56,038,298.86	46,026,991.22

Concepto	Estimado/ Aprobado	Devengado	Recaudado/ Pagado
<b>F. Financiamiento (F = F1 + F2)</b>	-	-	-
F1. Financiamiento con Fuente de Pago de Ingresos de Libre Disposición	-	-	-
F2. Financiamiento con Fuente de Pago de Transferencias Federales Etiquetadas	-	-	-
<b>G. Amortización de la Deuda (G = G1 + G2)</b>	-	-	-
G1. Amortización de la Deuda Pública con Gasto No Etiquetado	-	-	-
G2. Amortización de la Deuda Pública con Gasto Etiquetado	-	-	-
<b>A3. Financiamiento Neto (A3 = F - G)</b>	-	-	-


Concepto	Estimado/ Aprobado	Devengado	Recaudado/ Pagado




**Instituto para el Desarrollo y Certificación de la Infraestructura Física Educativa de Yucatán**  
**Balance Presupuestario - LDF**  
**Del 1 de Enero al 30 de Junio de 2018**  
**(PESOS)**

Concepto (c)	Estimado/ Aprobado (d)	Devengado	Recaudado/ Pagado
A1. Ingresos de Libre Disposición	-	-	-
A3.1. Financiamiento Neto con Fuente de Pago de Ingresos de Libre Disposición (A3.1 = F1 - G1)	-	-	-
F1. Financiamiento con Fuente de Pago de Ingresos de Libre Disposición	-	-	-
G1. Amortización de la Deuda Pública con Gasto No Etiquetado	-	-	-
B1. Gasto No Etiquetado (sin incluir Amortización de la Deuda Pública)	-	-	-
C1. Remanentes de Ingresos de Libre Disposición aplicados en el periodo	-	-	-
<b>V. Balance Presupuestario de Recursos Disponibles (V = A1 + A3.1 - B + C1)</b>	-	-	-
<b>VI. Balance Presupuestario de Recursos Disponibles sin Financiamiento Neto (VI = V - A3.1)</b>	-	-	-

Concepto	Estimado/ Aprobado	Devengado	Recaudado/ Pagado
A2. Transferencias Federales Etiquetadas	-	-	-
A3.2. Financiamiento Neto con Fuente de Pago de Transferencias Federales Etiquetadas (A3.2 = F2 - G2)	-	-	-
F2. Financiamiento con Fuente de Pago de Transferencias Federales Etiquetadas	-	-	-
G2. Amortización de la Deuda Pública con Gasto Etiquetado	-	-	-
B2. Gasto Etiquetado (sin incluir Amortización de la Deuda Pública)	-	-	-
C2. Remanentes de Transferencias Federales Etiquetadas aplicados en el periodo	-	-	-
<b>VII. Balance Presupuestario de Recursos Etiquetados (VII = A2 + A3.2 - B2 + C2)</b>	-	-	-
<b>VIII. Balance Presupuestario de Recursos Etiquetados sin Financiamiento Neto (VIII = VII - A3.2)</b>	-	-	-

  
**C.P. CARLOS DAVID CANTO PACHECO**  
**DIRECTOR ADMINISTRATIVO**

  
**ING. VÍCTOR MIGUEL CASTILLO ESPINOSA**  
**DIRECTOR GENERAL**