



Juntos transformemos

Yucatán

GOBIERNO ESTATAL 2018 · 2024

IDEFEY

INSTITUTO PARA EL DESARROLLO
Y CERTIFICACIÓN DE LA INFRAESTRUCTURA
FÍSICA EDUCATIVA DE YUCATÁN

EEFF OCTUBRE 2018

Cuenta Pública 2018
Estado de Situación Financiera
Al 31 de Octubre de 2018 y 2017
(Pesos)

Instituto para el Desarrollo y Certificación de la Infraestructura Física Educativa de Yucatán

CONCEPTO		2018	2017
ACTIVO			
Activo Circulante			
Efectivo y Equivalentes		61,608,754.69	51,693,511.85
Derechos a Recibir Efectivo o Equivalentes		184,876.90	5,897,751.49
Derechos a Recibir Bienes o Servicios		14,837,509.55	14,676,821.74
Inventarios		0	0.00
Almacenes		5,410,673.12	7,839,288.95
Estimación por Pérdida o Deterioro de Activos Circulantes		0.00	0.00
Otros Activos Circulantes		591,068,421.90	301,039,819.24
Total de Activos Circulantes		673,110,335.15	381,147,193.29
Activo No Circulante			
Inversiones Financieras a Largo Plazo		0	-
Derechos a Recibir Efectivo o Equivalentes a Largo Plazo		0	-
Bienes Inmuebles, Infraestructura y Construcciones en Proceso		300,083,881.66	215,434,458.86
Bienes Muebles		4,236,577.62	4,266,333.76
Activos Intangibles		156,853.11	156,853.11
Depreciación, Deterioro y Amortización Acumulada de Bienes		-3,442,204.51	-3,233,051.77
Activos Diferidos		0	-
Estimación por Pérdida o Deterioro de Activos no Circulantes		15,443,276.01	15,443,276.01
Otros Activos no Circulantes		316,478,183.89	230,067,886.97
Total de Activos No Circulantes		989,568,519.05	611,215,063.26
TOTAL DEL ACTIVO			
		1,662,698,854.20	992,362,256.55
PASIVO			
Pasivo Circulante			
Cuentas por Pagar a Corto Plazo		17,149,544.65	10,409,776.47
Documentos por Pagar a Corto Plazo		-	-
Porción a Corto Plazo de la Deuda Pública a Largo Plazo		-	-
Títulos y Valores a Corto Plazo		-	-
Pasivos Diferidos a Corto Plazo		609,975,572.25	310,632,416.63
Fondos y Bienes de Terceros en Garantía y/o Administración a Corto Plazo		-	-
Provisiones a Corto Plazo		-	-
Otros Pasivos a Corto Plazo		627,125,116.90	321,042,193.10
Total de Pasivos Circulantes		1,214,250,234.80	642,084,418.23
Pasivo No Circulante			
Cuentas por Pagar a Largo Plazo		-	-
Documentos por Pagar a Largo Plazo		-	-
Deuda Pública a Largo Plazo		215,434,458.86	-
Pasivos Diferidos a Largo Plazo		4,266,333.76	-
Fondos y Bienes de Terceros en Garantía y/o en Administración a Largo Plazo		156,853.11	-
Provisiones a Largo Plazo		-3,233,051.77	-
Total de Pasivos No Circulantes		15,443,276.01	-
TOTAL DEL PASIVO		1,229,693,510.81	642,084,418.23
HACIENDA PÚBLICA/ PATRIMONIO			
Hacienda Pública/Patrimonio Contribuido		12,006,941.49	12,006,941.49
Aportaciones		12,006,941.49	12,006,941.49
Donaciones de Capital		-	-
Actualización de la Hacienda Pública / Patrimonio		-	-
Hacienda Pública/Patrimonio Generado		350,466,460.66	278,165,928.67
Resultados del Ejercicio (Ahorro / Desahorro)		121,622,236.05	121,268,261.37
Resultados de Ejercicios Anteriores		247,267,788.13	175,321,230.82
Reservas		-	-
Rectificaciones de Resultados de Ejercicios Anteriores		-18,423,563.52	16,423,563.52
Exceso o Insuficiencia en la Actualización de la Hacienda Pública/Patrimonio		-	-
Resultado por Posición Monetaria		-	-
Resultado por Tenencia de Activos no Monetarios		-	-
Total Hacienda Pública/ Patrimonio		362,463,402.15	290,172,870.16
TOTAL DEL PASIVO Y HACIENDA PÚBLICA / PATRIMONIO		989,568,519.05	611,215,063.26

Bajo protesta de decir verdad declaramos que los Estados Financieros y sus Notas son razonablemente correctos y responsabilidad del emisor

C. LUIS JORGE MONTALVO DUARTE
Director General del IDIEFY

DR. FRANCISCO JAVIER AGUILAR UC
Jefe de Administración del IDIEFY

CP. KAREL EUGENIO MORELES ANDRÁDE
Jefe de Contabilidad y Administración

Cuenta Pública 2018
Estado de Actividades
Del 1° de Octubre al 31 de Octubre de 2018 y 2017
(Pesos)

Ente Público: **Instituto para el Desarrollo y Certificación de la Infraestructura Física Educativa de Yucatán**

Concepto	2018	2017	Concepto	2018	2017
INGRESOS Y OTROS BENEFICIOS			GASTOS Y OTRAS PÉRDIDAS		
Ingresos de la Gestión	0.00	0.00	Gastos de Funcionamiento	1,799,033.74	2,419,411.40
Impuestos	0	0.00	Servicios Personales	1,548,346.73	1,641,959.10
Cuotas y Aportaciones de Seguridad Social	0	0	Materiales y Suministros	36,101.61	401,136.49
Contribuciones de Mejoras	0	0	Servicios Generales	214,585.40	376,315.81
Derechos	0	0			
Productos de Tipo Corriente		0	Transferencias, Asignaciones, Subsidios y Otras Ayudas	0	0
Aprovechamientos de Tipo Corriente		0.00	Transferencias Internas y Asignaciones al Sector Público	0	0
Ingresos por Venta de Bienes y Servicios	0	0	Transferencias al Resto del Sector Público	0	0
Ingresos no Comprendidos en las Fracciones de la Ley de Ingresos Causados en Ejercicios Fiscales Anteriores Pendientes de Liquidación o Pago	0	0	Subsidios y Subvenciones	0	0
			Ayudas Sociales	0	0
Participaciones, Aportaciones, Transferencias, Asignaciones, Subsidios y Otras Ayudas	17,476,991.00	20,936,110.55	Pensiones y Jubilaciones	0	0
Participaciones y Aportaciones	-	1,416,846.55			
Transferencias, Asignaciones, Subsidios y Otras ayudas	17,476,991.00	19,519,264.00	Transferencias a Fideicomisos, Mandatos y Contratos Análogos	0	0
			Transferencias a la Seguridad Social	0	0
Otros Ingresos y Beneficios	22,560.69	68,022.42	Donativos	0	0
Ingresos Financieros	3,560.69	5,839.50	Transferencias al Exterior	0	0
Incremento por Variación de Inventarios	0.00	0.00			
Disminución del Exceso de Estimaciones por Pérdida o Deterioro u Obsolescencia	0.00	0.00	Participaciones y Aportaciones	223,701.06	176,418.31
Disminución del Exceso de Provisiones	0.00	0.00	Participaciones	0	0
Otros Ingresos y Beneficios Varios	19,000.00	62,182.92	Aportaciones	0	0
			Convenios	223,701.06	176,418.31
Total de Ingresos y Otros Beneficios	17,499,551.69	21,004,132.97			
			Intereses, Comisiones y Otros Gastos de la Deuda Pública	0	0
			Intereses de la Deuda Pública	0	0
			Comisiones de la Deuda Pública	0	0
			Gastos de la Deuda Pública	0	0
			Costo por Coberturas	0	0
			Apoyos Financieros	0	0
			Otros Gastos y Pérdidas	26,599.86	29,857.83
			Estimaciones, Depreciaciones, Deterioros, Obsolescencia y Amortizaciones	26,599.86	29,017.07
			Provisiones	0	0
			Disminución de Inventarios	0	0
			Aumento por Insuficiencia de Estimaciones por Pérdida o Deterioro y Obsolescencia	0	0
			Aumento por Insuficiencia de Provisiones	0	0
			Otros Gastos		840.76
			Inversión Pública	0.00	224,523.34
			Inversión Pública no Capitalizable	0.00	224,523.34
			Total de Gastos y Otras Pérdidas	2,049,334.66	2,850,210.88
			Resultados del Ejercicio (Ahorro/Desahorro)	15,450,217.03	18,153,922.09

Bajo protesta de decir verdad declaramos que los Estados Financieros y sus Notas son razonablemente correctos y responsabilidad del emisor


C. Luis Jorge Montalvo Duarte
Director General del IDEFEY


C.P. Francisco Javier Aguilar Uc
Director de Administración del IDEFEY


C.P. Karen Eunice Morales Andrade
Jefe de Contabilidad y Administración

Cuenta Pública 2018
Estado de Actividades
Del 1° de Enero al 31 de Octubre de 2018 y 2017
(Pesos)

Ente Público: **Instituto para el Desarrollo y Certificación de la Infraestructura Física Educativa de Yucatán**

Concepto	2018	2017	Concepto	2018	2017
INGRESOS Y OTROS BENEFICIOS			GASTOS Y OTRAS PÉRDIDAS		
Ingresos de la Gestión	0.00	0	Gastos de Funcionamiento	22,700,195.97	22,497,049.04
Impuestos	0.00	0.00	Servicios Personales	17,887,969.02	17,056,827.06
Cuotas y Aportaciones de Seguridad Social	0	0.00	Materiales y Suministros	828,772.97	2,268,051.50
Contribuciones de Mejoras	0	0.00	Servicios Generales	3,983,453.98	3,172,170.48
Derechos	0	0.00	Transferencias, Asignaciones, Subsidios y Otras Ayudas	0	0
Productos de Tipo Corriente	0	0.00	Transferencias Internas y Asignaciones al Sector Público	0	
Aprovechamientos de Tipo Corriente	0.00	0.00	Transferencias al Resto del Sector Público	0	0
Ingresos por Venta de Bienes y Servicios	0	0.00	Subsidios y Subvenciones	0	0
Ingresos no Comprendidos en las Fracciones de la Ley de Ingresos Causados en Ejercicios Fiscales Anteriores Pendientes de Liquidación o Pago	0	0.00	Ayudas Sociales	0	0
Participaciones, Aportaciones, Transferencias, Asignaciones, Subsidios y Otras Ayudas	148,986,222.39	149,390,556.03	Pensiones y Jubilaciones	0	0
Participaciones y Aportaciones	370,682.39	9,969,072.18	Transferencias a Fideicomisos, Mandatos y Contratos Análogos	0	0
Transferencias, Asignaciones, Subsidios y Otras ayudas	148,617,540.00	139,421,483.85	Transferencias a la Seguridad Social	0	0
Otros Ingresos y Beneficios	319,106.61	615,405.55	Donativos	0	0
Ingresos Financieros	18,449.22	76,349.98	Transferencias al Exterior	0	0
Incremento por Variación de Inventarios	0	0.00	Participaciones y Aportaciones	4,315,391.50	3,857,121.48
Disminución del Exceso de Estimaciones por Pérdida o Deterioro u Obsolescencia	0	0.00	Participaciones	0	0
Disminución del Exceso de Provisiones	0	0.00	Aportaciones	0	0
Otros Ingresos y Beneficios Varios	300,657.39	539,055.57	Convenios	4,315,391.50	3,857,121.48
Total de Ingresos y Otros Beneficios	149,307,329.00	150,005,961.58	Intereses, Comisiones y Otros Gastos de la Deuda Pública	0	0
			Intereses de la Deuda Pública	0	0
			Comisiones de la Deuda Pública	0	0
			Gastos de la Deuda Pública	0	0
			Costo por Coberturas	0	0
			Apoyos Financieros	0	0
			Otros Gastos y Pérdidas	271,674.43	299,756.17
			Extraordinarias	269,814.42	294,982.81
			Estimaciones, Depreciaciones, Deterioros, Obsolescencia y Amortizaciones		
			Provisiones	0	0
			Disminución de Inventarios	0	0
			Aumento por Insuficiencia de Estimaciones por Pérdida o Deterioro y Obsolescencia	0	0
			Aumento por Insuficiencia de Provisiones	0	0
			Otros Gastos	1,860.01	4,793.36
			Inversión Pública	397,831.05	2,083,773.52
			Inversión Pública no Capitalizable	397,831.05	2,083,773.52
			Total de Gastos y Otras Pérdidas	27,685,092.95	28,737,700.21
			Resultados del Ejercicio	121,622,236.05	121,268,261.37

Bajo protesta de decir verdad declaramos que los Estados Financieros y sus Notas son razonablemente correctos y responsabilidad del emisor


C. Luis Jorge Montaño Duarte
Director General del IDEFEY


C.P. Francisco Javier Aguilar Uc
Director de Administración del IDEFEY


C.P. Karen Eunice Morales Andrade
Jefe de Contabilidad y Administración

Cuenta Pública 2018
Estado de Variación en la Hacienda Pública
Del 1° de Septiembre al 30 de Septiembre 2018
(pesos)

Ente Público: Instituto para el Desarrollo y Certificación de la Infraestructura Física Educativa de Yucatán

Concepto	Hacienda Pública/ Patrimonio Contribuido	Hacienda Pública/ Patrimonio Generado de Ejercicios Anteriores	Hacienda Pública/ Patrimonio Generado del Ejercicio	Exceso o Insuficiencia en la Actualización de la Hacienda Pública / Patrimonio	TOTAL
Hacienda Pública / Patrimonio Contribuido Neto de 2017	12,006,941.49				12,006,941.49
Aportaciones	12,006,941.49				12,006,941.49
Donaciones de Capital					
Actualización de la Hacienda Pública/ Patrimonio					
Hacienda Pública / Patrimonio Generado Neto de 2017		157,409,502.37	193,843,700.25		351,253,202.62
Resultados del Ejercicio (Ahorro/Desahorro)			193,843,700.25		193,843,700.25
Resultados de Ejercicios Anteriores		157,409,502.37			157,409,502.37
Revalúos					
Reservas		18,423,563.52			
Rectificaciones de Resultados de Ejercicios Anteriores					
Exceso o Insuficiencia en la Actualización de la Hacienda Pública / Patrimonio Neto de 2017					
Resultado por Tenencia de Activos no Monetarios					
Hacienda Pública / Patrimonio Neto Final de 2017	12,006,941.49	138,985,336.85	193,843,700.25		363,260,144.11
Cambios en la Hacienda Pública/ Patrimonio Neto del Ejercicio 2018					
Aportaciones					
Donaciones de Capital					
Actualización de la Hacienda Pública/ Patrimonio					
Variaciones de la Hacienda Pública / Patrimonio Generado Neto de 2018		89,848,285.76	72,221,464.20		17,626,821.56
Resultados del Ejercicio (Ahorro/Desahorro)			121,622,236.05		121,622,236.05
Resultados de Ejercicios Anteriores		89,848,285.76	193,843,700.25		103,995,414.49
Revalúos					
Reservas					
Rectificaciones de Resultados de Ejercicios Anteriores					
Cambios en el Exceso o Insuficiencia en la Actualización de la Hacienda Pública / Patrimonio Neto de 2018					
Resultado por Posición Monetaria					
Resultado por Tenencia de Activos no Monetarios					
Hacienda Pública / Patrimonio Neto Final de 2018	12,006,941.49	228,834,224.61	121,622,236.05		362,463,402.15

Bajo protesta de decir verdad declaramos que los Estados Financieros y sus Notas son razonablemente correctos y responsabilidad del emisor

C. Luis Jorge Montalvo Duarte
Director General del IDEFEY

C.P. Francisco Javier Aguilar Uc
Director de Administración del IDEFEY

C.P. Karen Emilio Morales Andrade
Jefe de Contabilidad y Administración

Cuenta Pública 2018
Estado de Cambios en la Situación Financiera
Al 31 de Octubre de 2018
(Pesos)

Ente Público:

Instituto para el Desarrollo y Certificación de la Infraestructura Física Educativa de Yucatán

Concepto	Origen	Aplicación	Concepto	Origen	Aplicación
ACTIVO	31,127,023.08	349,271,203.22	PASIVO	300,517,358.58	
Activo Circulante	30,937,691.16	288,965,685.02	Pasivo Circulante	300,517,358.58	
Efectivo y Equivalentes	17,523,560.69		Cuentas por Pagar a Corto Plazo	3,857,554.93	
Derechos a Recibir Efectivo o Equivalentes		161,397.94	Documentos por Pagar a Corto Plazo		
Derechos a Recibir Bienes o Servicios	109,667.26		Porción a Corto Plazo de la Deuda Pública a Largo Plazo		
Inventarios			Títulos y Valores a Corto Plazo		
Almacenes			Pasivos Diferidos a Corto Plazo		
Estimación por Pérdida o Deterioro de Activos Circulantes	13,304,443.22		Fondos y Bienes de Terceros en Garantía y/o Administración a Corto Plazo		
Otros Activos Circulantes		288,804,287.08	Provisiones a Corto Plazo	296,659,803.65	
Activo No Circulante	189,331.92	60,305,518.20	Otros Pasivos a Corto Plazo		
Inversiones Financieras a Largo Plazo			<i>Pasivo No Circulante</i>		
Derechos a Recibir Efectivo o Equivalentes a Largo Plazo		60,305,518.20	Cuentas por Pagar a Largo Plazo		
Bienes Inmuebles, Infraestructura y Construcciones en Proceso			Documentos por Pagar a Largo Plazo		
Bienes Muebles	37,870.34		Deuda Pública a Largo Plazo		
Activos Intangibles			Pasivos Diferidos a Largo Plazo		
Depreciación, Deterioro y Amortización Acumulada de Bienes	151,461.58		Fondos y Bienes de Terceros en Garantía y/o en Administración a Largo Plazo		
Activos Diferidos			Provisiones a Largo Plazo		
Estimación por Pérdida o Deterioro de Activos no Circulantes			HACIENDA PÚBLICA/ PATRIMONIO	89,848,285.76	72,221,464.20
Otros Activos no Circulantes			Hacienda Pública/Patrimonio Contribuido		
			Aportaciones		
			Donaciones de Capital		
			Actualización de la Hacienda Pública / Patrimonio		
			Hacienda Pública/Patrimonio Generado	89,848,285.76	72,221,464.20
			Resultados del Ejercicio (Ahorro / Desahorro)		
			Resultados de Ejercicios Anteriores	89,848,285.76	72,221,464.20
			Revalúos		
			Reservas		
			Rectificaciones de Resultados de Ejercicios Anteriores		
			Exceso o Insuficiencia en la Actualización de la Hacienda Pública/Patrimonio		
			Resultado por Posición Monetaria		
			Resultado por Tenencia de Activos no Monetarios		

Bajo protesta de decir verdad declaramos que los Estados Financieros y sus Notas son razonablemente correctos y responsabilidad del emisor.


C. Luis Jorge Montalvo Duarte
Director General del IDEFEY


C. Francisco Javier Aguilar Uc
Director de Administración del IDEFEY


C. Karen Eunice Morales Andrade
Jefe de Contabilidad y Administración


Cuenta Pública 2018
Estado de Flujos de Efectivo
Del 1° de Octubre al 31 de Octubre de 2018 y 2017
(Pesos)


Instituto para el Desarrollo y Certificación de la Infraestructura Física Educativa de Yucatán


Ente Público:

Concepto	2018		2017	
	2018	2017	2018	2017
Flujos de Efectivo de las Actividades de Operación				
Origen				
Impuestos	149,307,325.00	150,005,961.58		
Cuotas y Aportaciones de Seguridad Social	0.00	0.00		
Contribuciones de mejoras	0.00	0.00		
Derectos	0.00	0.00		
Productos de Tipo Corriente	0.00	0.00		
Aprovechamientos de Tipo Corriente	0.00	0.00		
Ingreso por Venta de Bienes y Servicios	0.00	0.00		
Ingresos no Comprendidos en las Fracciones de la Ley de Ingresos Causados en Ejercicios Fiscales Anteriores, Pendientes de Liquidación o Pazo	0.00	0.00		
Participaciones y Aportaciones	0.00	0.00		
Transferencias, Asignaciones y Subsidios y Otras ayudas	370,652.39	9,969,072.18		
Otros Orígenes de Operación	148,617,540.00	139,421,483.95		
	319,108.61	615,405.55		
Aplicación				
Servicios Personales	27,685,092.95	28,737,700.21		
Materiales y Suministros	17,887,969.02	17,066,827.06		
Servicios Generales	828,772.87	2,298,051.50		
Transferencias Internas y Asignaciones al Sector Público	3,963,453.96	3,172,170.48		
Transferencias al resto del Sector Público	0.00	0.00		
Subsidios y Subvenciones	0.00	0.00		
Ayudas Sociales	0.00	0.00		
Pensiones y Jubilaciones	0.00	0.00		
Transferencias a Fideicomisos, Mandatos y Contratos Análogos	0.00	0.00		
Transferencias a la Seguridad Social	0.00	0.00		
Donativos	0.00	0.00		
Transferencias al Exterior	0.00	0.00		
Participaciones	0.00	0.00		
Aportaciones	0.00	0.00		
Convenios	4,315,391.50	3,857,121.48		
Otros Aplicaciones de Operación	669,605.48	2,383,529.69		
Flujos Netos de Efectivo por Actividades de Operación	121,822,238.05	121,288,261.37		
Flujos de Efectivo de las Actividades de Inversión				
Origen				
Bienes Inmuebles, Infraestructuras y Construcciones en Proceso	37,870.34	37,870.34		
Bienes Muebles	0.00	0.00		
Otros Orígenes de Inversión	0.00	0.00		
Aplicación				
Bienes Inmuebles, Infraestructura y Construcciones en Proceso	164,300,932.69	164,300,932.69		
Bienes Muebles	60,305,518.20	60,305,518.20		
Otras Aplicaciones de Inversión	103,995,414.49	103,995,414.49		
Flujos Netos de Efectivo por Actividades de Inversión	-164,263,062.35	-164,263,062.35		
	0	0		
Flujo de Efectivo de las Actividades de Financiamiento				
Origen				
Endeudamiento Neto	300,517,358.58	300,517,358.58		
Interno	0.00	0.00		
Externo	0.00	0.00		
Disminución de Activos Financieros	0.00	0.00		
Incremento de Otros Pasivos	300,517,358.58	300,517,358.58		
Aplicación				
Servicios de la Deuda	275,400,092.96	275,400,092.96		
Interno	0.00	0.00		
Externo	0.00	0.00		
Incremento de Activos Financieros	275,400,092.96	275,400,092.96		
Disminución de Otros Pasivos	0.00	0.00		
Flujos netos de Efectivo por Actividades de Financiamiento	25,117,265.62	24,902,844.30		
Incremento/Disminución Neta en el Efectivo y Equivalentes al Efectivo	-17,523,660.68	-75,965,625.81		
Efectivo y Equivalentes al Efectivo al Inicio del Ejercicio	79,132,315.37	127,649,137.67		
Efectivo y Equivalentes al Efectivo al final del Ejercicio	61,608,754.69	51,683,511.86		

Bajo protesta de decir verdad declaramos que los Estados Financieros y sus Notas son razonablemente correctos y responsabilidad del emisor


C. Luis Jorge Montalvo Duarte
Director General del IDEEY


C.P. Francisco Javier Aquilar Uc
Director de Administración del IDEEY


C.P. Karen Emilio Morales Andrade
Jefe de Contabilidad y Administración

Cuenta Pública 2018
Estado Analítico de la Deuda y Otros Pasivos
Del 1° de Octubre al 31 de Octubre de 2018
(Pesos)

Ente Público: Instituto para el Desarrollo y Certificación de la Infraestructura Física Educativa de Yucatán

Denominación de las Deudas	Moneda de Contratación	Institución o País Acreedor	Saldo Inicial del Periodo	Saldo Final del Periodo
DEUDA PÚBLICA				
Deuda Interna				
Corto Plazo				
Instituciones de Crédito			0	0
Títulos y Valores			0	0
Arrendamientos Financieros			0	0
Deuda Externa				
Organismos Financieros Internacionales			0	0
Deuda Bilateral			0	0
Títulos y Valores			0	0
Arrendamientos Financieros			0	0
Subtotal a Corto Plazo			0	0
Deuda Interna				
Largo Plazo				
Instituciones de Crédito			0	0
Títulos y Valores			0	0
Arrendamientos Financieros			0	0
Deuda Externa				
Organismos Financieros Internacionales			0	0
Deuda Bilateral			0	0
Títulos y Valores			0	0
Arrendamientos Financieros			0	0
Subtotal a Largo Plazo			0	0
Otros Pasivos				
Total Deuda y Otros Pasivos			608,678,401.70	627,125,116.90
			608,678,401.70	627,125,116.90

Bajo protesta de decir verdad declaramos que los Estados Financieros y sus Notas son razonablemente correctos y responsabilidad del emisor


C. Luis Jorge Montalvo Duarte
Director General del IDEFEY


C. P. Francisco Javier Aguilar Uc
Director de Administración del IDEFEY



C. P. Karen Eunice Morales Andrade
Jefe de Contabilidad y Administración


Cuenta Pública 2018
Estado Analítico de la Deuda y Otros Pasivos
Del 1o de Enero al 31 de Septiembre de 2018
(Pesos)


Ente Público: Instituto para el Desarrollo y Certificación de la Infraestructura Física Educativa de Yucatán

Denominación de las Deudas	Moneda de Contratación	Institución o País Acreedor	Saldo Inicial del Periodo	Saldo Final del Periodo
DEUDA PÚBLICA				
Deuda Interna				
Corto Plazo				
Instituciones de Crédito			0	0
Títulos y Valores			0	0
Arrendamientos Financieros			0	0
Deuda Externa				
Organismos Financieros Internacionales			0	0
Deuda Bilateral			0	0
Títulos y Valores			0	0
Arrendamientos Financieros			0	0
Subtotal a Corto Plazo			0	0
Deuda Interna				
Largo Plazo				
Instituciones de Crédito			0	0
Títulos y Valores			0	0
Arrendamientos Financieros			0	0
Deuda Externa				
Organismos Financieros Internacionales			0	0
Deuda Bilateral			0	0
Títulos y Valores			0	0
Arrendamientos Financieros			0	0
Subtotal a Largo Plazo			0	0
Otros Pasivos				
Total Deuda y Otros Pasivos			326,607,758.32	627,125,116.90
			326,607,758.32	627,125,116.90

Bajo protesta de decir verdad declaramos que los Estados Financieros y sus Notas son razonablemente correctos y responsabilidad del emisor


C. Luis Jorge Montalvo Duarte
Director General del IDEFEY


C.P. Francisco Javier Aguilár Uc
Director de Administración del IDEFEY



C.P. Karen Eunice Morales Andrade
Jefe de Contabilidad y Administración


Cuenta Pública 2018
Estado Analítico del Activo
Del Del 1° de Octubre al 31 de Octubre de 2018
(Pesos)


Ente Público: Instituto para el Desarrollo y Certificación de la Infraestructura Física Educativa de Yucatán

Concepto	1	2	3	4 = (1+2-3)	Variación del Periodo (4-1)
	Saldo Inicial	Cargos del Periodo	Abonos del Periodo	Saldo Final	
ACTIVO					
Activo Circulante	650,175,786.86	74,303,956.04	51,369,405.13	673,110,337.77	22,934,550.91
Efectivo y Equivalentes	51,786,427.75	40,608,500.26	30,786,170.71	61,608,757.30	9,822,329.55
Derechos a Recibir Efectivo o Equivalentes	175,011.79	17,502,991.00	17,493,023.89	184,978.90	9,967.11
Derechos a Recibir Bienes o Servicios	17,919,901.31	-	3,082,394.76	14,837,506.55	3,082,394.76
Inventarios	-	-	-	-	-
Almacenes	5,410,673.12	-	-	5,410,673.12	-
Estimación por Pérdida o Deterioro de Activos Circulantes	-	-	-	-	-
Otros Activos Circulantes	574,863,772.89	16,192,464.78	7,815.77	591,068,421.90	16,184,649.01
Activo No Circulante	305,548,198.53	10,956,585.22	26,599.86	316,478,183.89	10,929,985.36
Inversiones Financieras a Largo Plazo	-	-	-	-	-
Derechos a Recibir Efectivo o Equivalentes a Largo Plazo	-	-	-	-	-
Bienes Inmuebles, Infraestructura y Construcciones en Proceso	289,127,096.44	10,956,585.22	-	300,083,681.66	10,956,585.22
Bienes Muebles	4,236,577.62	-	-	4,236,577.62	-
Activos Intangibles	156,853.11	-	-	156,853.11	-
Depreciación, Deterioro y Amortización Acumulada de Bienes	3,415,604.65	-	26,599.86	3,442,204.51	26,599.86
Activos Diferidos	-	-	-	-	-
Estimación por Pérdida o Deterioro de Activos no Circulantes	-	-	-	-	-
Otros Activos no Circulantes	15,443,276.01	-	-	15,443,276.01	-
TOTAL DEL ACTIVO	955,723,985.39	85,260,541.26	51,396,004.99	989,598,521.66	33,864,536.27

Bajo protesta de decir verdad declaramos que los Estados Financieros y sus Notas son razonablemente correctos y responsabilidad del emisor


C. Luis Jorge Montalvo Duarte
Director General del IDEFEY


C. Francisco Javier Aguilar Uc
Director de Administración del IDEFEY


C.P. Karen Eunice Morales Andrade
Jefe de Contabilidad y Administración


Cuenta Pública 2018
Estado Analítico del Activo
Del 1o Enero al 31 de Octubre de 2018
(Pesos)


Instituto para el Desarrollo y Certificación de la Infraestructura Física Educativa de Yucatán


Ente Público:

Concepto	1 Saldo Inicial	2 Cargos del Periodo	3 Abonos del Periodo	Saldo Final 4 = (1+2-3)	Variación del Periodo (4-1)
ACTIVO					
Activo Circulante	415,082,341.30	937,497,792.07	679,469,798.21	673,110,335.16	258,027,993.86
Efectivo y Equivalentes	79,132,315.37	460,488,507.90	478,012,068.58	61,608,754.69	17,523,560.68
Derechos a Recibir Efectivo o Equivalentes	23,580.96	150,080,892.39	149,919,494.45	184,978.90	161,397.94
Derechos a Recibir Bienes o Servicios	14,947,193.81	31,256,745.12	31,366,432.38	14,837,506.55	109,687.26
Inventarios					
Almacenes	18,715,116.34	5,889,405.48	19,193,848.70	5,410,673.12	13,304,443.22
Estimación por Pérdida o Deterioro de Activos Circulantes					
Otros Activos Circulantes	302,264,134.82	289,782,241.18	977,954.10	591,068,421.90	288,804,287.08
Activo No Circulante	256,361,987.61	203,768,426.45	143,652,240.17	316,478,183.89	60,116,186.28
Inversiones Financieras a Largo Plazo					
Derechos a Recibir Efectivo o Equivalentes a Largo Plazo					
Bienes Inmuebles, Infraestructura y Construcciones en Proceso	239,778,163.46	203,522,025.14	143,216,506.94	300,083,681.66	60,305,518.20
Bienes Muebles	4,274,447.96	87,529.59	125,399.93	4,236,577.62	37,870.34
Activos Intangibles	156,853.11			156,853.11	
Depreciación, Deterioro y Amortización Acumulada de Bienes	3,290,742.93	158,871.72	310,333.30	3,442,204.51	151,461.58
Activos Diferidos					
Estimación por Pérdida o Deterioro de Activos no Circulantes					
Otros Activos no Circulantes	15,443,276.01			15,443,276.01	
TOTAL DEL ACTIVO	671,444,338.91	1,141,266,218.52	823,122,038.38	989,588,519.05	318,144,180.14

Bajo protesta de decir verdad declaro que los Estados Financieros y sus Notas son razonablemente correctos y responsabilidad del emisor


C. Luis Jorge Montalvo Duarte
Director General del IDEFEY


C.P. Francisco Javier Aguilar Uc
Director de Administración del IDEFEY


C.P. Karen Eunice Morales Andrade
Jefe de Contabilidad y Administración

Cuenta Pública 2018
Informe de Pasivos Contingentes
Al 31 de Octubre de 2018

Ente Público: Instituto para el Desarrollo y Certificación de la Infraestructura Física Educativa de Yucatán

ESTE INSTITUTO NO CUENTA CON PASIVOS CONTINGENTES, POR LO TANTO NO APLICA PRESENTAR INFORMACIÓN ALGUNA.

Bajo protesta de decir verdad declaramos que los Estados Financieros y sus notas, son razonablemente correctos y son responsabilidad del emisor



C. Luis Jorge Montalvo Duarte
Director General del IDEFEY



C.P. Francisco Javier Aguilar Uc
Director de Administración del IDEFEY



C.P. Karen Eunice Morales Andrade
Jefe de Contabilidad y Administración



NOTAS DE GESTIÓN ADMINISTRATIVA

Autorización e Historia

El Instituto para el Desarrollo y Certificación de la Infraestructura Física Educativa de Yucatán es un Organismo Público Descentralizado del Gobierno del Estado, con personalidad jurídica y patrimonios propios tal como se indica en el Decreto de su creación número 142 de fecha 1 de diciembre de 2008, mismo que entra en vigor a partir del 1 de enero de 2009, señalando en el artículo Transitorio Noveno que: " Los bienes muebles, los inmuebles, y los recursos humanos y financieros con que actualmente cuenta el Instituto para la Construcción, Equipamiento, Mantenimiento y Rehabilitación de Escuelas del Estado de Yucatán (ICEMAREY), *pasaran a formar parte*, para todos los efectos a que hubiere lugar, del patrimonio del Instituto para el Desarrollo y Certificación de la Infraestructura Física Educativa de Yucatán (IDEFY)".

Organización y Objeto Social

El Instituto tiene como objetivo:

I.- Ejecutar la construcción, equipamiento, mantenimiento, rehabilitación, refuerzo, reconstrucción y habilitación de inmuebles e instalaciones destinados al servicio de la educación, acorde con las propuestas que le señalen la Secretaría de Educación del Estado, los municipios y los particulares, en todos sus niveles, con base a las políticas que para el logro de los objetivos y prioridades del plan estatal de desarrollo establezca el titular del poder ejecutivo del estado, por conducto de la secretaría de educación, incorporándolos a los objetivos y prioridades de la planeación nacional. Buscando siempre la óptima utilización de los espacios educativos.

II.- Organizar, dirigir y llevar a cabo los programas y obras para la construcción, equipamiento, mantenimiento, rehabilitación, reforzamiento, reconstrucción y habilitación de la infraestructura física educativa en todos los niveles educativos del estado con apego a las políticas y prioridades del Plan Estatal de Desarrollo, con el concurso de la Secretaría de Educación del Estado y a las normas técnico-administrativas que para tal efecto emita el Instituto Nacional de la Infraestructura Física Educativa.

III.- Ser la Instancia rectora con la capacidad normativa, de consultoría y certificación de la calidad de la infraestructura física educativa en todos los niveles educativos del Estado, su reglamento, el Decreto de creación y demás disposiciones legales aplicables.

IV.- Establecer y aplicar los lineamientos necesarios para que la infraestructura física educativa del Estado cumpla con los requisitos de calidad, seguridad, funcionalidad, oportunidad, equidad, sustentabilidad y pertinencia de acuerdo a la Ley General de la Infraestructura Física Educativa programas educativos estatales, regionales y nacionales, políticas y lineamientos del Poder Ejecutivo del Estado y demás disposiciones legales aplicables.

IV.- Previo convenio de coordinación con los ayuntamientos, asesorar y ofrecer apoyo técnico a las administraciones municipales para la construcción de sus propios espacios educativos, de conformidad con los criterios señalados en el Decreto de creación y demás disposiciones legales aplicables.



Bases de Preparación de los Estados Financieros

Los Estados Financieros han sido preparados en cumplimiento y de conformidad con la Ley General de Contabilidad Gubernamental publicada en el Diario Oficial de la Federación del 31 de Diciembre de 2008 y los documentos publicados por el CONAC, los cuales tienen como propósito establecer la obligatoriedad de los criterios generales que rigen la armonización de la presupuestación de la contabilidad gubernamental y la emisión de información financiera de los entes públicos.

Lo anterior para efecto de suministrar información acerca de la situación financiera, los resultados de gestión los flujos de efectivo acontecidos y sobre el ejercicio de la Ley de Ingresos y del Presupuesto de Egresos.

Políticas de Contabilidad Significativas

A partir de la entrada en vigor de la normativa señalada por CONAC, el registro de obras en proceso se realiza afectándose la Cuenta Construcciones en Proceso en Bienes de Dominio Público, al término de esta ,se procede a realizar el traspaso a la cuenta de Infraestructura , conforme a verificación de existencia de Acta de Entrega-Recepción de la Obra, y con la afectación a la cuenta de Resultados de Ejercicios Anteriores si corresponde a Recursos de Ejercicios Anteriores y a la cuenta de Resultados (Inversión Pública Cuenta 5600), si corresponde a Recursos del Ejercicio en Curso.

Se realizó el Dictamen 2016, por el Despacho Zapata Denis con la finalidad de dar una mejor presentación y revelación de la información plasmada en los estados financieros y contar con información confiable, oportuna y veraz para la toma de decisiones.

Proceso de Mejora

El Instituto ha implementado procesos de mejora continua en cada una de las direcciones que conforman su estructura orgánica, para efecto de dar cumplimiento en tiempo y en estricto apego a lo señalado por la normatividad vigente, mediante la capacitación al personal, reestructura en los flujos de información, sistemas, mayores controles de verificación en toda la documentación que soporta cada una de las obras, que como organismo ejecutor efectúa. Cabe señalar que en la elaboración de los Estados Financieros, se han realizado adecuaciones para identificar con mayor claridad los conceptos que los conforman, a efecto de que cada vez se cuente con una mejor clasificación y estemos en condiciones de cumplir con la normatividad señalada por el CONAC.

Responsabilidad Sobre la Presentación Razonable de los Estados Financieros

Se da cumplimiento a lo señalado incluyendo en cada una de las páginas que conforman el legajo de estados financieros, la rúbrica y la leyenda que a la letra dice: "Bajo protesta de decir verdad declaramos que los Estados Financieros y sus notas, son razonablemente correctos y son responsabilidad del emisor".



**NOTAS A LOS ESTADOS FINANCIEROS
AL 31 DE OCTUBRE DE 2018**

NOTAS DE DESGLOSE

NOTAS AL ESTADO DE SITUACIÓN FINANCIERA

ACTIVO

• **Efectivo y Equivalentes**

El Instituto para el Desarrollo y Certificación de la Infraestructura Física Educativa de Yucatán cuenta con dos fondos fijos, para operaciones, cuyo objetivo es cubrir los gastos menores que por la operación se presenten, cumpliendo la normativa y lineamientos para este rubro.

Fondo Fijo:

Dirección Administrativa (Jefatura de Finanzas y Control Presupuestal) \$ 7,000.00

Dirección Administrativa (Jefatura de Servicios Generales) \$7,000.00

El monto de bancos al cierre del período es por \$ **56,014,449.58** se manifiesta que los saldos bancarios han sido debidamente conciliados al cierre del mes de Octubre, dicho saldo está integrado como sigue:

SALDO CONTABLE BANCOS AL 31 DE OCTUBRE DE 2018		
Nombre y Número de Cuenta Bancaria		%
Programas Anteriores a 2012	507.58	0.00%
Programas 2013	585,891.47	1.05%
Programas 2014	26,397.14	0.05%
Programas 2015	3,205,590.61	5.72%
Programas 2016	128,021.12	0.23%
Programas 2017	27,236.88	0.05%
Programas 2018	49,816,279.43	88.93%
Gastos Cuenta Corriente	2,224,525.35	3.97%
TOTAL	56,014,449.58	100%

SALDO CONTABLE BANCOS AL 31 DE OCTUBRE DE 2018			
Nombre y Numero de Cuenta Bancaria	Saldo contable		%
Programas Anteriores a 2012		507.58	0.00%
#17001627716 Ampliacion Educ 2008 Inverlat	507.30		
#2268 Sep-CFE 2012 Interacciones	0.28		
Programas 2013		585,891.47	1.05%
#0521 Fam Básica 2013 Santander	3.21		
#4113 INIFED Scotiabank 2013	159.67		
#4121 Gastos de Sup Esc Dig 2013 Scotiabank	201.44		
#4701 Fam Superior 2013 Santander	0.07		



Juntos transformemos
Yucatán

IDEFEY
INSTITUTO PARA EL DESARROLLO
Y CERTIFICACIÓN DE LA INFRAESTRUCTURA



#8347 Idefey Recursos Años Anteriores	576,816.46		
#8437 ITS Motul PAOE 2013	1.59		
#9147 Cluster de Tecnologías 2013 Scotiabank	8,709.03		
Programas 2014		26,397.14	0.05%
#4445 GI Peoe EMSS 2014 Scotiabank	26,303.94		
#7971 Gastos de Supervision Escuelas Digna 2014	93.20		
Programas 2015		3,205,590.61	5.72%
#0870 IDEFEY Gtos de Sup Fam Potenciado Santander	3,205,485.37		
#9472 Contingencias Economicas 2015	105.24		
Programas 2016		128,021.12	0.23%
#0186 Fondo Mixto CONACYT 2016	128,011.54		
#4225 Fondo Concursable de Inversion en Infra EMS	9.58		
Programas 2017		27,236.88	0.05%
#0027 CINVESTAV 2017 Scotiabank	12,177.75		
#5247 Recursos Propios ICATEY 2017 Scotiabank	2.42		
#65685 Recursos Propios IYEM 2017 Scotiabank	15,056.71		
Programas 2018		49,816,279.43	88.93%
#1525 APOFINEX no regularizable 2017 Merida	1,226,358.28		
#4032 IDEFEY FAM Media Superior 2018 Santander	1,440,697.33		
#4824 Idefey FAM Superior 2018 Santander	39,713,764.17		
#6187 IDEFEY FAM Superior 2018 UNO Santander	3,776,749.27		
#6264 IDEFEY FAM Superior 2018 CRODE Santander	412.21		
#6990 IDEFEY FAM Basica 2018	1,805,484.23		
#7581 APOFINEX no regularizable 2017	1,852,813.94		
Gastos Cuenta Corriente		2,224,525.35	3.97%
#2025 Gasto Corriente 2009 Inverlat	19,614.96		
#5703 Gastos Corriente 2009 Santander	1,123,161.36		
#38756 Gto Corriente Bmex	1,081,749.03		
TOTAL	56,014,449.58	56,014,449.58	100%

- Derechos a Recibir Efectivo y Equivalentes**

Al cierre del período se tiene un saldo de \$18,4978.90 los cuales se integran de la siguiente manera:

Concepto		Nombre de los Deudores	Antigüedad	Saldo Contable	%
Cuentas por Cobrar a Corto Plazo	Transferencias por Recibir Cuenta Corriente	#38756 Gto Corriente Bmex	26/12/2017	175,010.00	94.61%
Deudores por Cobrar a Corto Plazo	Otros Deudores Diversos	Bases por Depositar	25/04/2018	9,600.00	5.19%
Contribuciones por Recuperar a Corto Plazo	Anticipo de Impuestos	Subsidio al Empleo	30/04/2018	368.90	0.20%
TOTAL				184,978.90	100%

Av. Zamná No. 295 x 61 y
63,
Fracc. Yucalpetén
C.P. 97238 Mérida, Yuc.

T +52 (999) 611 8400
idefey.yucatan.gob.mx



• Derechos a Recibir Bienes o Servicios

El saldo al cierre del período de los anticipos es de \$14,837,506.55 que corresponde al monto de anticipos otorgados por concepto de obra y adquisiciones que están pendientes de ser amortizados. Dichos anticipos conforme a los recursos que como organismo ejecutor administra el Instituto y se integra como sigue:

Anticipo a Contratistas	Anticipo por Obras pendiente de Amortizar	%
#0947 Apoyo EMS 2010 Santander	936,037.50	6.31%
#2854 Fam Superior 2017 Santander	19,684.03	0.13%
#4032 IDEFEY FAM Media Superior 2018 Santander	1,255,916.81	8.46%
#6187 IDEFEY FAM Superior 2018 UNO Santander	2,848,361.05	19.20%
#6990 IDEFEY FAM Basica 2018	7,240,546.78	48.80%
#7581 APOFINEX no regularizable 2017	30,155.18	0.20%
#9500 Fam Superior 2016	333,930.55	2.25%
#9981 FAM Basica 2017 Santander	0.05	0.00%
Anticipo a Contratistas Ejercicios Anteriores	1,013,491.43	6.83%
Anticipo a Proveedores por Adquisiciones	Anticipo por Adquisicion pendiente de Amortizar	%
SYP México Soluciones y Proyectos SA de CV	1,159,383.17	7.81%
TOTAL	14,837,506.55	100%

Anticipo a Contratistas	Anticipo por Obras pendiente de Amortizar	
#0947 Apoyo EMS 2010 Santander		936,037.50
'60120001-023-010	845,166.80	
IO-931037999-N100-2012	90,870.70	
#2854 Fam Superior 2017 Santander		19,684.03
IDE-17-OP-046	19,684.03	
#4032 IDEFEY FAM Media Superior 2018 Santander		1,255,916.81
IDE-18-OP-I3P-002	177,665.86	
IDE-18-OP-I3P-003	34,842.81	
IDE-18-OP-I3P-004	303,791.17	
IDE-18-OP-I3P-005	261,416.97	
IDE-18-OP-022	478,200.00	
#6187 IDEFEY FAM Superior 2018 UNO		2,848,361.05



Santander		
IDE-18-OP-021	2,848,361.05	
#6990 IDEFEY FAM Basica 2018		7,240,546.78
IDE-18-OP-002	504,198.56	
IDE-18-OP-003	1,127,077.61	
IDE-18-OP-007	958,489.36	
IDE-18-OP-008	120,662.59	
IDE-18-OP-009	1,620,269.25	
IDE-18-OP-010	546,107.35	
IDE-18-OP-001	457,017.66	
IDE-18-OP-014	1,293,975.63	
IDE-18-OP-018	60,465.06	
IDE-18-OP-019	93,488.16	
IDE-18-OP-020	448,958.79	
IDE-18-OP-015	1,810.84	
IDE-18-OP-I3P-001	8,025.92	
#7581 APOFINEX no regularizable 2017		30,155.18
LO-931037999-E10-2018	30,155.18	
#9500 Fam Superior 2016		333,930.55
LO-931037999-N2-2011	333,930.55	
#9981 FAM Basica 2017 Santander		0.05
IDE-17-OP-029	0.05	
Anticipo a Contratistas Ejercicios Anteriores	1,013,491.43	1,013,491.43
Anticipo a Proveedores por Adquisiciones	Anticipo por Adquisicion pendiente de Amortizar	
SYP México Soluciones y Proyectos SA de CV		1,159,383.17
#6187 IDEFEY FAM Superior 2018 UNO Santander	398,413.60	
#6264 IDEFEY FAM Superior 2018 CRODE Santander	760,969.57	
TOTAL	14,837,506.55	14,837,506.55

- Almacén**

La cuenta de Almacén de Materiales y Suministros de consumo, refleja un monto de **\$5,410,673.12** al 31 de Octubre de 2018; la cual tiene un método de aleación de costos identificados y se realizan los inventarios físicos con una periodicidad mensual.



		Saldo Inicial	Entradas	Salidas	Saldo Final
Almacén de Materiales y Suministros de Consumo		\$ 5,410,673.12	\$ -	\$ -	\$ 5,410,673.12
Almacén					
Entradas de almacén		\$ 5,410,673.12	\$ -	\$ -	\$ 5,410,673.12
Redes y Asesorías del Mayab	Equipo de Computo	\$ 4,152,557.52	\$ -	\$ -	\$ 4,152,557.52
Equipos Medicos y de Recuperación	Equipos de Rehabilitacion para Cendis	\$ 3,880.00	\$ -	\$ -	\$ 3,880.00
Cia Mueblera Escolar SA de CV	Mobiliario para Jardin de niños, Primarias y Secundarias	\$ 3,432,920.89	\$ -	\$ -	\$ 3,432,920.89
Delgado y Cia SA de CV	Mobiliario para Jardin de niños, Primarias, Secundarias y a	\$ 3,778,467.61	\$ -	\$ -	\$ 3,778,467.61
La Red Corporativo	Equipo de Computo	\$ 5,041,397.72	\$ -	\$ -	\$ 5,041,397.72
AJ Comercializadora del Ste SA de CV	Equipo de Computo	\$ 327,700.00	\$ -	\$ -	\$ 327,700.00
Equipos del Mayab SA de CV	Equipos Diversos	\$ 3,550,547.95	\$ -	\$ -	\$ 3,550,547.95
Lases Computación del Ste SA de CV	Equipo de Computo	\$ 3,213,720.86	\$ -	\$ -	\$ 3,213,720.86
Multiservicio de Comunicación del Ste SA de CV	Proyectores	\$ 528,854.22	\$ -	\$ -	\$ 528,854.22
Equipamiento SA de CV	Equipo de Laboratorio	\$ 220,609.39	\$ -	\$ -	\$ 220,609.39
Productos Metálicos Steele	Mobiliario para Areas de Administración	\$ 67,863.87	\$ -	\$ -	\$ 67,863.87
Fortuna Corporativo de Imp y Exp	Mobiliario Para Escuelas	\$ 94,975.00	\$ -	\$ -	\$ 94,975.00
Grupo Thermoelectrico Peninsular SA de CV	Equipos de Aire Acondicionado	\$ 72,964.00	\$ -	\$ -	\$ 72,964.00
Comercializadora Infinicom S de RL de CV	Equipos de Computo	\$ 53,684.80	\$ -	\$ -	\$ 53,684.80
AG Engineering SA de CV	Equipos Diversos	\$ 4,932,876.06	\$ -	\$ -	\$ 4,932,876.06
Reactivos y Equipos del Ste SA de CV	Equipos de Laboratorios	\$ 110,428.30	\$ -	\$ -	\$ 110,428.30
Meritequipos SA de CV	Equipos de Laboratorios	\$ 1,683,388.98	\$ -	\$ -	\$ 1,683,388.98
Instrumentel SA de CV	Equipos de Laboratorios	\$ 2,638,427.66	\$ -	\$ -	\$ 2,638,427.66
Hi-Tec de México SA de CV	Equipo Especializado para tecnologicos	\$ 1,467,887.78	\$ -	\$ -	\$ 1,467,887.78
Thermokold de México SA de CV	Equipos de Aire Acondicionado	\$ 605,848.74	\$ -	\$ -	\$ 605,848.74
Decome SA de CV	Equipos Diversos (Impresoras, Proyectores, etc)	\$ 151,545.76	\$ -	\$ -	\$ 151,545.76
Qdesk de México SA de CV	Pupitres Nivel Medio Superior (Conalep)	\$ 332,242.56	\$ -	\$ -	\$ 332,242.56
Cia Distribuidora del Ste SA de CV	Equipos de Laboratorios	\$ 227,934.20	\$ -	\$ -	\$ 227,934.20
Jose Carlos Mena Navarro	Equipos de Computo	\$ 428,359.91	\$ -	\$ -	\$ 428,359.91
Edgar Jesus Morales Ramos	Mobiliario cendis	\$ 52,742.88	\$ -	\$ -	\$ 52,742.88
CME Internacional SA de CV	Mobiliario para Jardin de niños, Primarias y Secundarias	\$ 737,134.76	\$ -	\$ -	\$ 737,134.76
Gama Total SA de CV	Mobiliario para Jardin de niños, Primarias y Secundarias	\$ 7,348.60	\$ -	\$ -	\$ 7,348.60
LARCIndustries SA de CV	Mobiliario para Jardin de niños, Primarias y Secundarias	\$ 389,033.55	\$ -	\$ -	\$ 389,033.55
Niutec SA de CV	Equipos de Aire Acondicionado	\$ 235,195.16	\$ -	\$ -	\$ 235,195.16
Impulsora Hidraulica	Mantenimiento plantas de Emergencia	\$ 679,980.25	\$ -	\$ -	\$ 679,980.25
Grupo Gruve SA de CV	Mantenimiento plantas de Emergencia	\$ 216,661.09	\$ -	\$ -	\$ 216,661.09
Consultoria y Servicios del Mayab	Mobiliario para Jardin de niños, Primarias y Secundarias	\$ 380,406.92	\$ -	\$ -	\$ 380,406.92
Patricia Urzaiz Suarez	Mantenimiento plantas de Emergencia	\$ 237,621.66	\$ -	\$ -	\$ 237,621.66
Stop And Stare Media S.A. de CV.	Equipo Especializado para tecnologicos	\$ 283,040.00	\$ -	\$ -	\$ 283,040.00
Comsitac SA de CV	Mobiliario para Jardin de niños, Primarias y Secundarias	\$ (0.01)	\$ -	\$ -	\$ (0.01)
Operadora Compró SA de CV	Equipos de Computo	\$ 1,184,412.13	\$ -	\$ -	\$ 1,184,412.13
SPY Mexico Soluciones y Proyectos SA de CV	Mobiliario para COBAY plantel Kaua	\$ 2,318,766.34	\$ -	\$ -	\$ 2,318,766.34
Bienes Para Donar	Mobiliario deteriorado	\$ 2,850.22	\$ -	\$ -	\$ 2,850.22
					\$ 43,844,277.33
Ejercicios Anteriores Entradas		10,157,583.77	\$ -	\$ -	\$ 10,157,583.77
					\$ 54,001,861.10
Ejercicios Anteriores Salidas		-48,591,187.98	\$ -	\$ -	\$ (48,591,187.98)
TOTAL					\$ 5,410,673.12

• **Obra Pública Transferible**

Como Órgano Ejecutor, el Instituto manifiesta que conforme a lo estipulado en el Manual de Contabilidad Gubernamental y a lo estipulado en las Reglas Específicas de la Valoración del Patrimonio, documento emitido por el Consejo de Armonización Contable, hace observancia de lo que a la letra dice:

Obra Transferible es aquella realizada por un ente público a favor de otro ente público, éstas deberán permanecer como construcciones en proceso hasta concluir la obra, en ese momento con el acta de entrega-recepción como soporte, se deberán reclasificar al activo no circulante que corresponda, se dará de baja el activo, reconociéndose en gastos del periodo en el caso que corresponda al presupuesto del mismo ejercicio; por lo que se refiere a erogaciones de presupuestos de años anteriores se deberá reconocer en el resultado de ejercicios anteriores."

PASIVO

El monto que se adeuda al cierre del periodo es derivado del Concepto de Pago de Obra Pública (anticipos, estimaciones, retenciones para su posterior entero).

Las Cuentas por Pagar a Corto Plazo se integran de la siguiente manera: Proveedores por Pagar a Corto Plazo por \$ 3,551,617.94 Retenciones y Contribuciones por Pagar a Corto Plazo por \$1,611,744.30



Proveedores Por Gastos	Proveedores Por Pagar a CP	%
ISSTEY	4,458.22	0.13%
Soc Cooperativa de Recol de Basura y Serv Corbase	964.66	0.03%
Seguros Banorte Generali, S.A.de C.V.	60.00	0.00%
All Private Security México SA de CV	464.00	0.01%
Secretaría de Administración y Finanzas	54,555.41	1.54%
Centro Llantero de la Península SA de CV	1,872.24	0.05%
Juan José Soto Zumárraga	2,635.52	0.07%
Autoservicio Yucatan SA de CV	56,250.00	1.58%
Bepensa Bebidas SA de CV	-27.00	0.00%
DIEGO SOSA CANTILLO	16,861.02	0.47%
Roger Arabiel Pat Arceo	3,303.68	0.09%
TOTAL PLAY TELECOMUNICACIONES SA DE CV	2,048.00	0.06%
Maria Cecilia Alcocer Buhl	38,588.54	1.09%
Proveedores Por Adquisición	Proveedores Por Pagar a CP	%
Meriequipos SA de CV	214,922.48	6.05%
Jose Carlos Mena Navarro	-1,197.17	-0.03%
Niutec SA de CV	0.24	0.00%
Bajío Tecnología Industrial SA de CV	-3,127.97	-0.09%
Stop And Stare Media S.A. de C.V.	780,396.84	21.97%
Operadora Compro SA de CV	592,206.06	16.67%
SYP México Soluciones y Proyectos SA de CV	1,786,383.17	50.30%
TOTAL	3,551,617.94	100%

Retenciones y Contribuciones por Pagar a C.P.				
Tipo de Impuesto	Monto	Instancia Recaudadora	Periodo	Fecha de Vencimiento
I.S.P.T.	173,212.25	S.H.C.P.	Octubre 2018	cada 17 del mes siguiente
'10% ISR Retenido	4,649.55	S.H.C.P.	Octubre 2018	cada 17 del mes siguiente
Cuotas Isstey	197,560.32	ISSTEY	Octubre 2018	cada quincena del mes
Fonacot	3,420.56	ISSTEY	Octubre 2018	cada quincena del mes
Prestamos ISSTEY	25,478.83	ISSTEY	Octubre 2018	cada quincena del mes
Retenciones por Atraso por Devolver	749,010.07	No aplica	Octubre 2018	al termino en tiempo y forma de la obra contratada
*Retenciones 2 al millar CMIC	88,910.94	CMIC	Octubre 2018	al mes inmediato posterior de su retención
*Retenciones 5 al millar SECODAM	369,501.78	SECODAM	Octubre 2018	al mes inmediato posterior de su retención
Total	1,611,744.30			



- Ingresos de Gestión

En el período Septiembre de 2018 han sido transferidos Recursos etiquetados como sigue:

Fuente de Financiamiento	Concepto	Monto Ministrado
1	#8756 Subsidio Gasto Corriente	1,791,475.00
10	#4032 FAM Media Superior 2018	408,334.00
9	#4824 FAM Superior 2018	4,412,433.00
8	#6990 IDEFEY FAM Basica 2018	10,864,749.00
	Subtotal Ministrado SH	17,476,991.00
Gran Total Ministrado		17,476,991.00

En el periodo de Enero – Octubre de 2018 han sido transferidos Recursos etiquetados como sigue:

Fuente de Financiamiento	Concepto	Monto Ministrado
1	#8756 Subsidio Gasto Corriente	22,175,831.00
18192	#1525 APOFINEX no regularizable 2017 Merida	2,606,280.00
10	#4032 FAM Media Superior 2018	3,915,337.00
9	#4824 FAM Superior 2018	39,711,906.00
9	#6187 FAM Superior 2018	7,554,081.00
9	#6264 IDEFEY FAM Superior 2018 CRODE Santander	1,722,740.00
8	#6990 IDEFEY FAM Basica 2018	65,188,494.00
18192	#7581 APOFINEX no regularizable 2017	5,742,871.00
Otras Fuentes de Financiamiento	Concepto	Monto Ministrado
Convenio	#1679 Programa de la reforma Educ 2015 Scotiabank	370,682.39
	Subtotal Ministrado Otras Fuentes	370,682.39
Gran Total Ministrado		148,988,222.39

- Gastos y Otras Pérdidas

Los gastos han sido registrados conforme al acuerdo que establece la Clasificación por Objeto del Gasto del Estado de Yucatán, en apego a capítulo, conceptos, partidas genéricas y específicas establecidas. En el período el presupuesto ejercido es por \$ **362,463,402.15**

NOTAS AL ESTADO DE VARIACIONES EN LA HACIENDA PUBLICA/PATRIMONIO

- Saldo neto de las variaciones entre las fechas de inicio y cierre del periodo.

Variaciones en la Hacienda Pública



Hacienda Pública/Patrimonio Contribuido	12,006,941.49
Hacienda Pública/Patrimonio Generado de Ejercicios Anteriores	228,834,224.61
Hacienda Pública/Patrimonio Generado del Ejercicio	121,622,236.05
Saldo Neto en la Hacienda Pública / Patrimonio 2018	362,463,402.15

CONCILIACIONES ENTRE LOS INGRESOS PRESUPUESTARIOS Y CONTABLES, ASÍ COMO ENTRE LOS EGRESOS PRESUPUESTARIOS Y GASTOS CONTABLES.

- Conciliación entre los Ingresos Presupuestarios y Contables.

Se presenta la conciliación entre los ingresos Presupuestarios y Contables del mes Octubre 2018.

Instituto para el Desarrollo y Certificación de la Infraestructura Física Educativa de Yucatán Conciliación entre los Ingresos Presupuestarios y Contables Correspondiente del 01 de Octubre al 31 de Octubre de 2018 (Cifras en pesos)		
1. Ingresos Presupuestarios		17,499,551.69
2. Más ingresos contables no presupuestarios		
Incremento por variación de inventarios		
Disminución del exceso de estimaciones por pérdida o deterioro u obsolescencia		
Disminución del exceso de provisiones		
Otros ingresos y beneficios varios		
Otros ingresos contables no presupuestarios		
3. Menos ingresos presupuestarios no contables		
Productos de capital		
Aprovechamientos capital		
Ingresos derivados de financiamientos		
Otros Ingresos presupuestarios no contables		
4. Ingresos Contables (4 = 1 + 2 - 3)		17,499,551.69



- Conciliación entre los Egresos Presupuestarios y los Gastos Contables.
Se presenta la conciliación entre los Egresos Presupuestarios y los Gastos Contables del mes de Septiembre 2018.

Instituto para el Desarrollo y Certificación de la Infraestructura Física Educativa de Yucatán Conciliación entre los Egresos Presupuestarios y los Gastos Contables Correspondiente del 01 de Octubre al 31 de Octubre de 2018		
1. Total de egresos (presupuestarios)		9,896,925.26
2. Menos egresos presupuestarios no contables		7,874,190.46
Mobiliario y equipo de administración		
Mobiliario y equipo educacional y recreativo		
Equipo e instrumental médico y de laboratorio		
Vehículos y equipo de transporte		
Equipo de defensa y seguridad		
Maquinaria, otros equipos y herramientas		
Activos biológicos		
Bienes inmuebles		
Activos intangibles		
Obra pública en bienes propios		
Acciones y participaciones de capital		
Compra de títulos y valores		
Inversiones en fideicomisos, mandatos y otros análogos		
Provisiones para contingencias y otras erogaciones especiales		
Amortización de la deuda pública		
Adeudos de ejercicios fiscales anteriores (ADEFAS)		
Otros Egresos Presupuestales No Contables	7874190.46	
3. Más Gasto Contables No Presupuestales		26,599.86
Estimaciones, depreciaciones, deterioros, obsolescencia y amortizaciones	26,599.86	
Provisiones		
Disminución de inventarios		
Aumento por insuficiencia de estimaciones por pérdida o deterioro u obsolescencia		
Aumento por insuficiencia de provisiones		
Otros Gastos		
Otros Gastos Contables No Presupuestales		
4. Total de Gasto Contable (4 = 1 - 2 + 3)		2,049,334.66


C. Luis Jorge Montalvo Duarte
Director General del IDEFEY


C.P. Francisco Javier Aguilar Uc
Director de Administración del IDEFEY


C.P. Karen Eunice Morales Andrade
Jefe de Contabilidad y
Administración

Cuenta Pública 2018
Relación de Esquemas Bursátiles y de Coberturas Financieras
Al 31 de Octubre de 2018

Ente Público: INSTITUTO PARA EL DESARROLLO Y CERTIFICACIÓN DE LA INFRAESTRUCTURA FÍSICA Y EDUCATIVA DE YUCATÁN

« NO APLICA »

Bajo protesta de decir la verdad declaramos que los Estados Financieros y sus notas son razonablemente correctos y responsabilidad del emisor.


C. Luis Jorge Montalvo Duarte
Director General del IDEFEY


C.P. Francisco Javier Aguilar Uc
Director de Administración del IDEFEY


C.P. Karen Eunice Mordles And
Jefe de Contabilidad y Administrati

RELACIÓN DE BIENES INMUEBLES QUE COMPONEN EL PATRIMONIO AL 31 DE OCTUBRE DE 2018
CUENTA PÚBLICA 2018
(PESOS)

ENTE PÚBLICO:

INSTITUTO PARA EL DESARROLLO Y CERTIFICACIÓN DE LA INFRAESTRUCTURA FÍSICA EDUCATIVA DE YUCATÁN.

Descripción del Bien Inmueble	Valor en libros
'1231-0000-0000-0000	\$ 194,389.23
1234-0000-0000-0000	\$ 38,197,060.73
'1235-2002-7174-0120	\$ 596,239.99
'1235-2002-7174-0125	\$ 581,740.00
'1235-2010-0161-0480	\$ 480,123.72
'1235-2011-9160-8071	\$ 8,010,025.87
'1235-2018-1039-0001	\$ 87,092.88
'1235-2023-9150-5020	\$ 824,836.92
'1235-2052-1130-6140	\$ 359,161.48
'1235-2052-1140-1020	\$ 13,897.72
'1235-2152-5182-0010	\$ 2,605,480.08
'1235-2154-7160-8070	\$ 8,010,025.87
'1235-2285-4026-9001	\$ 180,000.00
'1235-2285-4172-0800	\$ 9,624,839.10
'1235-2285-4175-1370	\$ 8,498,801.93
'1235-2285-4175-1630	\$ 1,194,856.41
'1235-2285-4177-0010	\$ 4,993,315.18
'1235-2285-4177-0020	\$ 4,119,526.61
'1235-2285-4177-0030	\$ 3,000,000.00
'1235-2285-4177-0040	\$ 2,980,315.98
'1235-2285-4177-0050	\$ 3,000,000.00
'1235-2285-4177-0060	\$ 2,999,999.97
'1235-2309-5171-2130	\$ 799,569.19
'1235-2309-5172-0150	\$ 1,287,127.92
'1235-2309-5175-1700	\$ 330,504.32
'1235-2315-2161-0481	\$ 480,123.70
'1235-2348-7039-0000	\$ 300,000.00
'1235-2348-7140-2530	\$ 424,329.83
'1235-2348-7140-2550	\$ 434,645.50
'1235-2348-7140-4130	\$ 966,171.55
'1235-2348-7150-3350	\$ 271,537.23
'1235-2374-4161-0361	\$ 286,671.04
'1235-2374-4161-0371	\$ 263,125.85
'1235-2374-4161-0381	\$ 255,594.14
'1235-2403-2182-0060	\$ 108,444.33
'1235-2403-2182-0070	\$ 555,942.89
'1235-2403-2182-0090	\$ 161,541.73
'1235-2422-5161-0210	\$ 676,574.79
'1235-2422-5161-0300	\$ 1,271,194.45
'1235-2422-5161-0310	\$ 1,096,083.51
'1235-2422-5161-0320	\$ 65,610.01
'1235-2422-5161-0360	\$ 286,671.03
'1235-2422-5161-0370	\$ 263,125.88
'1235-2422-5161-0380	\$ 255,594.15
'1235-2470-1150-8040	\$ 716,323.64
'1235-2523-9173-0020	\$ 3,602,131.26
'1235-2524-7174-0044	\$ 1,324,125.60
'1235-2568-5174-0090	\$ 873,050.84
'1235-2582-2161-0150	\$ 6,993,949.43
'1235-2611-5160-2450	\$ 436,787.10
'1235-2611-5160-2470	\$ 449,599.94
'1235-2611-5160-2530	\$ 402,296.25
'1235-2611-5160-2560	\$ 364,208.79
'1235-2611-5160-2640	\$ 446,429.29
'1235-2611-5160-2660	\$ 453,052.97
'1235-2611-5161-0211	\$ 676,574.74
'1235-2611-5161-0301	\$ 1,271,194.44
'1235-2611-5161-0311	\$ 1,096,083.55
'1235-2611-5161-0321	\$ 65,610.00
'1235-2614-3150-3320	\$ 416,494.78
'1235-2614-3150-3390	\$ 1,227,346.21
'1235-2614-3150-4245	\$ 372,588.89
'1235-2618-7183-0050	\$ 441,277.46
'1235-2687-5000-0005	\$ 458,200.00

'1235-2699-0181-0050	IDE-18-OP-DIRECTA-17	\$	442,048.29
'1235-2699-0181-0060	IDE-18-OP-DIRECTA-14	\$	430,804.10
'1235-2699-0181-0080	IDE-18-OP-DIRECTA-09	\$	453,641.29
'1235-2699-0181-0090	IDE-18-OP-DIRECTA-04	\$	477,338.64
'1235-2699-0181-0100	IDE-18-OP-DIRECTA-11	\$	461,600.04
'1235-2699-0181-0110	IDE-18-OP-DIRECTA-46	\$	477,857.60
'1235-2699-0181-0120	IDE-18-OP-DIRECTA-026	\$	431,282.18
'1235-2699-0181-0130	IDE-18-OP-DIRECTA-02	\$	494,298.07
'1235-2699-0181-0140	IDE-18-OP-DIRECTA-30	\$	477,877.94
'1235-2699-0181-0150	IDE-18-OP-DIRECTA-18	\$	470,118.00
'1235-2699-0181-0160	IDE-18-OP-DIRECTA-15	\$	469,823.80
'1235-2699-0181-0170	IDE-18-OP-DIRECTA-19	\$	479,075.30
'1235-2699-0181-0180	IDE-18-OP-DIRECTA-052	\$	508,502.58
'1235-2699-0181-0190	IDE-18-OP-DIRECTA-024	\$	490,313.23
'1235-2699-0181-0200	IDE-18-OP-DIRECTA-03	\$	476,235.94
'1235-2699-0181-0210	IDE-18-OP-DIRECTA-05	\$	485,879.49
'1235-2699-0181-0220	IDE-18-OP-DIRECTA-01	\$	487,130.67
'1235-2699-0181-0230	IDE-18-OP-DIRECTA-08	\$	486,408.55
'1235-2699-0181-0240	IDE-18-OP-DIRECTA-28	\$	465,926.31
'1235-2699-0181-0250	IDE-18-OP-DIRECTA-13	\$	491,784.07
'1235-2699-0181-0260	IDE-18-OP-DIRECTA-10	\$	484,040.54
'1235-2699-0181-0270	IDE-18-OP-DIRECTA-07	\$	472,723.58
'1235-2699-0181-0280	IDE-18-OP-DIRECTA-27	\$	461,592.55
'1235-2699-0181-0290	IDE-18-OP-DIRECTA-22	\$	479,606.63
'1235-2699-0181-0310	IDE-18-OP-DIRECTA-12	\$	462,175.99
'1235-2699-0181-0320	IDE-18-OP-DIRECTA-20	\$	495,761.25
'1235-2699-0181-0330	IDE-18-OP-DIRECTA-21	\$	430,569.24
'1235-2699-0181-0350	IDE-18-OP-DIRECTA-23	\$	497,994.36
'1235-2699-0181-0360	IDE-18-OP-002	\$	6,318,344.00
'1235-2699-0181-0365	IDE-18-OP-DIRECTA-25	\$	390,837.97
'1235-2699-0181-0370	IDE-18-OP-003	\$	1,193,047.65
'1235-2699-0181-0380	IDE-18-OP-004	\$	2,397,564.55
'1235-2699-0181-0390	IDE-18-OP-005	\$	1,385,913.86
'1235-2699-0181-0400	IDE-18-OP-006	\$	1,800,543.81
'1235-2699-0181-0420	IDE-18-OP-008	\$	3,205,468.05
'1235-2699-0181-0430	IDE-18-OP-009	\$	4,849,075.61
'1235-2699-0181-0440	IDE-18-OP-010	\$	3,268,032.89
'1235-2699-0181-0450	IDE-18-OP-011	\$	1,028,516.85
'1235-2699-0181-0460	IDE-18-OP-012	\$	815,916.91
'1235-2699-0181-0470	IDE-18-OP-DIRECTA-31	\$	499,492.00
'1235-2699-0181-0500	IDE-18-OP-DIRECTA-32	\$	455,206.53
'1235-2699-0181-0510	IDE-18-OP-DIRECTA-040	\$	499,961.01
'1235-2699-0181-0520	IDE-18-OP-DIRECTA-38	\$	449,998.01
'1235-2699-0181-0540	IDE-18-OP-001	\$	126,402.38
'1235-2699-0181-0560	IDE-18-OP-DIRECTA-33	\$	493,765.69
'1235-2699-0181-0570	IDE-18-OP-DIRECTA-34	\$	447,958.94
'1235-2699-0181-0580	IDE-18-OP-DIRECTA-35	\$	519,999.74
'1235-2699-0181-0590	IDE-18-OP-DIRECTA-36	\$	472,029.64
'1235-2699-0181-0620	IDE-18-OP-DIRECTA-43	\$	493,651.83
'1235-2699-0181-0630	IDE-18-OP-DIRECTA-39	\$	249,877.68
'1235-2699-0181-0635	IDE-18-OP-DIRECTA-57	\$	697,077.86
'1235-2699-0181-0660	IDE-18-OP-DIRECTA-41	\$	509,000.00
'1235-2699-0181-0670	IDE-18-OP-DIRECTA-42	\$	462,038.56
'1235-2699-0181-0690	IDE-18-OP-DIRECTA-44	\$	497,711.57
'1235-2699-0181-0710	IDE-18-OP-013	\$	1,039,811.64
'1235-2699-0181-0720	IDE-18-OP-014	\$	2,486,446.31
'1235-2699-0181-0730	IDE-18-OP-016	\$	1,020,422.68
'1235-2699-0181-0735	IDE-18-OP-017	\$	1,383,030.03
'1235-2699-0181-0760	IDE-18-OP-DIRECTA-45	\$	449,087.86
'1235-2699-0181-0770	IDE-18-OP-018	\$	772,474.93
'1235-2699-0181-0780	IDE-18-OP-019	\$	498,900.11
'1235-2699-0181-0790	IDE-18-OP-020	\$	1,303,308.39
'1235-2699-0181-0800	IDE-18-OP-DIRECTA-47	\$	515,536.15
'1235-2699-0181-0810	IDE-18-OP-DIRECTA-50	\$	488,949.67
'1235-2699-0181-0830	IDE-18-OP-DIRECTA-49	\$	400,742.51
'1235-2699-0181-0840	IDE-18-OP-DIRECTA-48	\$	461,343.32
'1235-2699-0181-0850	IDE-18-OP-DIRECTA-51	\$	471,022.72
'1235-2699-0181-0900	IDE-18-OP-DIRECTA-54	\$	509,232.19
'1235-2699-0181-0910	IDE-18-OP-DIRECTA-55	\$	1,207,717.79
'1235-2699-0181-0915	IDE-18-OP-DIRECTA-53	\$	59,589.58
'1235-2699-0181-0920	IDE-18-OP-DIRECTA-56	\$	384,298.02
'1235-2699-0184-0030	IDE-18-OP-015	\$	4,923,363.50
'1235-2699-0184-0050	IDE-18-OP-13P-001	\$	1,063,211.38
'1235-2758-1182-0020	LO-931037999-E10-2018	\$	4,079,234.05
'1235-2788-3150-5380	IDE-15-OP-052	\$	755,818.71

'1235-2788-3150-5530	IDE-15-OP-DIRECTA-091	\$	191,736.40
'1235-2906-5171-1410	IDE-17-OP-039	\$	970,379.35
'1235-2906-5172-0160	IDE-17-OP-030	\$	3,290,217.14
'1235-2906-5172-0210	IDE-17-OP-DIRECTA-032	\$	441,649.67
'1235-2906-5172-0220	IDE-17-OP-DIRECTA-033	\$	473,891.26
'1235-2906-5172-0230	IDE-17-OP-DIRECTA-034	\$	444,195.30
'1235-2906-5172-0250	IDE-17-OP-DIRECTA-036	\$	444,024.20
'1235-2906-5172-0280	IDE-17-OP-DIRECTA-038	\$	444,363.27
'1235-2906-5172-0290	IDE-17-OP-035	\$	1,396,364.74
'1235-2906-5172-0370	IDE-17-OP-DIRECTA-043	\$	443,910.23
'1235-2906-5172-0380	IDE-17-OP-DIRECTA-044	\$	465,760.57
'1235-2906-5172-0390	IDE-17-OP-DIRECTA-045	\$	467,500.00
'1235-2906-5172-0400	IDE-17-OP-DIRECTA-046	\$	440,082.64
'1235-2906-5172-0440	IDE-17-OP-DIRECTA-050	\$	426,068.09
'1235-2906-5172-0450	IDE-17-OP-DIRECTA-051	\$	409,855.71
'1235-2906-5172-0460	IDE-17-OP-DIRECTA-052	\$	433,351.45
'1235-2906-5175-0310	IDE-17-OP-DIRECTA-063	\$	464,974.03
'1235-2906-5175-0340	IDE-17-OP-DIRECTA-064	\$	798,487.81
'1235-2906-5175-0380	IDE-17-OP-DIRECTA-065	\$	849,763.89
'1235-2906-5176-0010	IDE-17-OP-041	\$	2,730,980.27
'1235-2906-5176-0020	IDE-17-OP-042	\$	5,325,868.82
'1235-2906-5181-0600	IDE-18-OP-DIRECTA-37	\$	840,700.08
'1235-2914-7135-3130	IDE-13-SROP-001	\$	197,200.00
'1235-2914-7135-3140	IDE-13-SROP-002	\$	350,001.00
'1235-2944-0160-1090	IDE-16-OP-036	\$	946,470.46
'1235-2944-0160-2101	IDE-16-OP-DIRECTA-062	\$	344,630.85
'1235-2944-0160-2107	IDE-16-OP-DIRECTA-071	\$	430,200.84
'1235-2944-0160-2112	IDE-16-OP-DIRECTA-076	\$	423,149.52
'1235-2944-0160-2113	IDE-16-OP-DIRECTA-080	\$	198,631.21
'1235-2944-0160-2570	IDE-16-OP-DIRECTA-046	\$	367,391.33
'1235-2944-0160-3350	IDE-16-OP-DIRECTA-019	\$	464,247.95
'1235-2944-0160-3560	IDE-OP-DIRECTA-040	\$	432,135.96
'1235-2944-0160-4060	IDE-16-OP-DIRECTA-026	\$	734,170.68
'1235-2944-0160-4100	IDE-16-OP-033	\$	1,052,622.94
'1235-2944-0160-4120	IDE-16-OP-035	\$	1,621,386.70
'1235-2944-0160-4210	IDE-16-OP-DIRECTA-059	\$	413,679.74
'1235-2944-0160-4250	IDE-16-OP-045	\$	3,779,677.37
'1235-2944-0161-0160	IDE-16-OP-DIRECTA-055	\$	657,153.75
'1235-2944-0161-2120	IDE-16-OP-SE-DIRECTA-004	\$	423,341.81
'1235-2947-2175-1130	IDE-17-OP-DIRECTA-066	\$	593,253.44
'1235-2947-2175-1380	IDE-17-OP-DIRECTA-067	\$	631,099.79
'1235-2947-2175-1400	IDE-17-OP-DIRECTA-069	\$	997,894.44
'1235-2947-2175-1950	IDE-17-OP-DIRECTA-073	\$	465,967.97
'1235-2947-2175-7010	IDE-17-OP-DIRECTA-071	\$	713,478.85
'1235-2951-0150-5320	LO-931037999-N78-2015	\$	1,110,040.58
'1235-2951-0150-5510	AO-931037999-N95-2015	\$	253,999.01
'1235-2951-0150-5690	IO-931037999-N99-2015	\$	1,095,174.93
'1235-2998-1171-0440	IDE-17-OP-03P-001	\$	749,933.69
'1235-2998-1171-0650	IDE-17-OP-DIRECTA-002	\$	528,580.39
'1235-2998-1171-0820	IDE-17-OP-005	\$	893,330.90
'1235-2998-1171-0830	IDE-17-OP-006	\$	1,441,442.19
'1235-2998-1171-0840	IDE-17-OP-007	\$	838,140.37
'1235-2998-1171-0870	IDE-17-OP-010	\$	6,014,475.01
'1235-2998-1171-0880	IDE-17-OP-011	\$	1,042,574.32
'1235-2998-1171-0890	IDE-17-OP-DIRECTA-003	\$	539,692.86
'1235-2998-1171-0910	IDE-17-OP-DIRECTA-005	\$	460,007.54
'1235-2998-1171-0920	IDE-17-OP-DIRECTA-006	\$	454,980.35
'1235-2998-1171-0940	IDE-17-OP-DIRECTA-008	\$	423,440.17
'1235-2998-1171-0960	IDE-17-OP-DIRECTA-025	\$	536,181.12
'1235-2998-1171-0990	IDE-17-OP-DIRECTA-012	\$	729,176.41
'1235-2998-1171-1000	IDE-17-OP-DIRECTA-013	\$	454,128.02
'1235-2998-1171-1010	IDE-17-OP-DIRECTA-014	\$	463,769.72
'1235-2998-1171-1020	IDE-17-OP-DIRECTA-029	\$	422,464.90
'1235-2998-1171-1030	IDE-17-OP-DIRECTA-016	\$	437,590.01
'1235-2998-1171-1040	IDE-17-OP-DIRECTA-017	\$	3,000.00
'1235-2998-1171-1050	IDE-17-OP-DIRECTA-018	\$	488,723.12
'1235-2998-1171-1060	IDE-17-OP-DIRECTA-019	\$	468,508.14
'1235-2998-1171-1080	IDE-17-OP-DIRECTA-021	\$	405,771.00
'1235-2998-1171-1100	IDE-17-OP-DIRECTA-041	\$	411,280.08
'1235-2998-1171-1160	IDE-17-OP-012	\$	6,984,994.60
'1235-2998-1171-1170	IDE-17-OP-013	\$	1,317,818.35
'1235-2998-1171-1180	IDE-17-OP-014	\$	1,159,609.71
'1235-2998-1171-1190	IDE-17-OP-015	\$	2,189,028.39
'1235-2998-1171-1200	IDE-17-OP-016	\$	1,437,684.42
'1235-2998-1171-1210	IDE-17-OP-017	\$	4,048,658.57

'1235-2998-1171-1370	IDE-17-OP-020	\$	1,214,968.88
'1235-2998-1171-1430	IDE-17-OP-026	\$	978,609.66
'1235-2998-1172-0150	IDE-17-OP-029	\$	5,496,124.17
'1235-2998-1172-0170	IDE-17-OP-031	\$	1,410,967.51
'1235-2998-1172-0180	IDE-17-OP-032	\$	792,066.47
'1235-2998-1172-0260	IDE-17-OP-DIRECTA-037	\$	454,874.50
'1235-2998-1172-0300	IDE-17-OP-036	\$	1,356,890.83
'1235-2998-1172-0330	IDE-17-OP-DIRECTA-039	\$	450,067.18
'1235-2998-1172-0340	IDE-17-OP-DIRECTA-040	\$	516,098.72
'1235-2998-1172-0350	IDE-17-OP-DIRECTA-061	\$	417,512.42
'1235-2998-1172-0360	IDE-17-OP-DIRECTA-042	\$	454,299.33
'1235-2998-1172-0430	IDE-17-OP-DIRECTA-049	\$	425,981.32
'1235-2998-1174-0010	IDE-17-OP-002	\$	3,890,659.27
'1235-2998-1175-0260	IDE-17-OP-DIRECTA-062	\$	465,270.06
'1235-2998-1175-1390	IDE-17-OP-DIRECTA-068	\$	591,049.61
'1235-2998-1176-0021	IDE-17-OP-042 BIS	\$	409,508.09
		\$	300,083,681.66

Bajo protesta de decir la verdad declaramos que los Estados Financieros y sus notas son razonablemente correctos y responsabilidad del emisor.


 C. Luis Jorge Montalvo Duarte
 Director General del IDEFEY


 C.P. Francisco Javier Aguilar Uc
 Director de Administración del IDEFEY


 C.P. Karen Eunice Morales Andrade
 Jefe de Contabilidad y Administración

CUENTA PÚBLICA 2018
RELACIÓN DE BIENES MUEBLES QUE INTEGRAN EL PATRIMONIO
DEL 1 DE ENERO AL 31 DE OCTUBRE DE 2018
(Pesos)

INSTITUTO PARA EL DESARROLLO Y CERTIFICACIÓN DE LA INFRAESTRUCTURA FÍSICA EDUCATIVA DE YUCATÁN.

Código	Descripción del Bien Mueble	Valor en libros
IDE-MOB-027	MESA 1.5 X .60 CERESO ESTRUCT.NEGRA	\$ 1.00
IDE-MOB-1046	DESTRUCTORA MARCA IDEAL 1000-4MM	\$ 1.00
IDE-MOB-1048	AIRE ACONDICIONADO RHEEM M-RLK060	\$ 1.00
IDE-MOB-1049	AIRE ACONDICIONADO RHEEM TIPO FAN AND COIL	\$ 1.00
IDE-MOB-647	AMPLIFICADOR SOUND TRACK SA-1200	\$ 1.00
IDE-MOB-648	SISTEMA 2 MICROFONOS INALAMBRICO	\$ 1.00
IDE-MOB-649	SISTEMA 2 MICROFONOS INALAMBRICO	\$ 1.00
COMP.S01-007-112011	SISTEMA 4 MICROFONOS INALAMBRICO	\$ 1.00
IDE-MOB-1009	PAR BAFLES PARED MITSU MB500 300WATTS	\$ 1.00
IDE-MOB-1010	PAR BAFLES PARED MITSU MB500 300WATTS	\$ 1.00
IDE-MOB-1050	AMPLIFICADOR SOUND TRACK MOD AMP-02010	\$ 1.00
IDE-MOB-1003	RELOJ CHECADOR MARCA AMNO MOD TXC-21	\$ 1.00
IDE-MOB-1051	AIRE ACONDICIONADO RSKA-A048CK 000	\$ 1.00
IDE-MOB-1052	AIRE ACONDICIONADO RSKA-A048CK 000	\$ 1.00
IDE-MOB-663	Rotafolio fijo 170x60x90	\$ 1.00
IDE-MOB-567	SILLA ADMVA. NEUMATICA C/BRAZOS NEGRO	\$ 1.00
IDE-MOB-373	SILLA VISITA SIN BRAZOS NEGRA OFICE MASTER	\$ 1.00
IDE-MOB-385	SILLA VISITA SIN BRAZOS NEGRA OFICE MASTER	\$ 1.00
IDE-MOB-165	CREDENZA METALICA 152X40X75 NEGRO MARCA GEBESA	\$ 1.00
IDE-MOB-361	MESA PARA SALA DE JUNTAS	\$ 1.00
IDE-MOB-376	'16 ANAQUELES METALICOS GRIS ACERO	\$ 1.00
IDE-MOB-077	'7 SILLONES EJECUTIVOS	\$ 1.00
IDE-MOB-071	'4 SILLONES EJECUTIVOS	\$ 1.00
IDE-MOB-727	'2 SILLONES EJECUTIVOS	\$ 1.00
IDE-MOB-132	'1 CAMARA DIGITAL HP	\$ 1.00
IDE-MOB-132	NIVEL PENTAX, SISTEMA TRIPIE EXTERIOR	\$ 1.00
IDE-MOB-683	MINI-SPLIT DE PARED MOD.CCH018/CCH018CD	\$ 1.00
IDE-MOB-683	AIRE ACOND. BRYANT S-C:400187 E-400513	\$ 1.00
IDE-MOB-705	AIRE ACOND. FREYVEN BY CARRIER SERIE E503073C50311	\$ 1.00
IDE-MOB-520	CONJUNTO EJEC.183X230X75 CHERRY CUERPO NEGRO	\$ 1.00
IDE-MOB-607	AVT-606 MODULO ANALISTA ECOAVANTE DE 1.60 GRAFITO	\$ 1.00
IDE-MOB-608	AVT-492 ARCHIVERO VERTICAL DE 3 GAVETAS CAOBA	\$ 1.00
IDE-MOB-065	SILLON EJECUTIVO EN PIEL COLOR NEGRO QZY2208B	\$ 1.00
IDE-MOB-605	QZY2208B SILLON EJECUTIVO EN PIEL COLOR NEGRO	\$ 1.00
IDE-MOB-778	QZY2208B SILLON EJECUTIVO EN PIEL COLOR NEGRO	\$ 1.00
IDE-MOB-075	QZY 2208B SILLON EJECUTIVO EN PIEL COLOR NEGRO	\$ 1.00
IDE-MOB-646	Baffle amplificador	\$ 1.00
IDE-MOB-422	ENFRIADOR DE AGUA (2)	\$ 1.00
IDE-MOB-378	DESHUMIDIFICADOR (2)	\$ 1.00
IDE-MOB-066	Refrigerador 7"	\$ 1.00
COMP.114-010-112011	Equipo de control de acceso b3 marca zksoftware	\$ 1.00
IDE-MOB-029	MINISPLIT 12000 BTUS 220 VOLTS. WHIRPOOL	\$ 1.00
IDE-MOB-729	Biogenerador de Ozono	\$ 1.00
IDE-MOB-703	Minisplit LG 24000 BTUS 220 volts	\$ 1.00
IDE-MOB-507	Minisplit MIRAGE SMCC1121F 220V	\$ 1.00
IDE-MOB-971	TRITURADORA DE PAPEL	\$ 265.74
IDE-MOB-962	ARCHIVERO VERTICAL 2 GAVETAS CAOBA	\$ 292.67
IDE-MOB-962	CAMARA SONY CYBERSHOT 10.1 MEGAPIXELES	\$ 303.60
IDE-MOB-972	Minisplit 9000 btus marca AUX	\$ 430.00
IDE-MOB-972	CAMARA SONY CYBERSHOT 10.1 MEGAPIXELES	\$ 303.60
COMP.126-002-112011	12 Sillas Secretariales	\$ 4,834.24
IDE-MOB-1043	Sillon Ejecutivo en tela Mesh c/cabezera	\$ 714.79
IDE-MOB-1067	Modulo Ejecutivo y Sillas Dir de Proyectos	\$ 12,352.61
IDE-MOB-010	ARCHIVERO METALICO DE 4 CAJONES NEGRO	\$ 1,568.23
IDE-MOB-013	ARCHIVERO METALICO DE 4 CAJONES NEGRO	\$ 1,568.23
IDE-MOB-016	AIRE ACONDICIONADO MINISPLIT 12000 BTUS	\$ 1,650.00
IDE-MOB-018	SILLA DE VISITA VERDE	\$ 220.00
IDE-MOB-023	SILLA DE VISITA NEGRA	\$ 220.00
IDE-MOB-026	SILLON REPOSET VERDE	\$ 982.30
IDE-MOB-028	MESA DE TRABAJO CAOBA	\$ 881.47
IDE-MOB-031	AIRE ACONDICIONADO MINISPLIT 12000 BTUS	\$ 1,650.00
IDE-MOB-032	ESCRITORIO DE 1 PEDESTAL CON 2 CAJONES	\$ 2,525.60

IDE-MOB-033	ESCRITORIO DE 1 PEDESTAL CON 2 CAJONES	\$	2,525.60
IDE-MOB-034	MESA DE TRABAJO NEGRA	\$	881.47
IDE-MOB-045	MESA DE TRABAJO METALICA COLOR CAOBA	\$	881.47
IDE-MOB-046	MESA DE TRABAJO METALICA COLOR CAOBA	\$	881.47
IDE-MOB-052	AIRE ACONDICIONADO MINISPLIT 12000 BTUS	\$	1,650.00
IDE-MOB-053	SILLA SALAMANCA CON PISTÓN	\$	572.37
IDE-MOB-056	SILLA SALAMANCA CON PISTÓN	\$	572.37
IDE-MOB-063	AIRE ACONDICIONADO MINISPLIT 24000 BTUS	\$	2,933.33
IDE-MOB-064	AIRE ACONDICIONADO MINISPLIT 24000 BTUS	\$	2,933.33
IDE-MOB-066	REFRIGERADOR	\$	1,100.00
IDE-MOB-067	MESA DE TRABAJO COLOR CAOBA	\$	881.47
IDE-MOB-070	61 ANAQUELES TIPO ESQUELETO CON 4 POSTES	\$	48,871.17
IDE-MOB-203	ESCRITORIO EJECUTIVO DE 2 PEDESTALES CON 5 CAJONES	\$	2,233.00
IDE-MOB-093	AIRE ACONDICIONADO TIPO VENTANA 24,000 BTUS	\$	2,933.33
IDE-MOB-408	ARCHIVERO METALICO DE 4 CAJONES NEGRO	\$	1,568.23
IDE-MOB-409	ARCHIVERO METALICO DE 4 CAJONES NEGRO	\$	1,568.23
IDE-MOB-127	SILLA EJECUTIVA CON BRAZOS NEGRA	\$	902.00
IDE-MOB-128	BANCO DE MADERA VERDE	\$	952.60
IDE-MOB-129	MESA ESQUINERA CAFÉ	\$	912.27
IDE-MOB-130	CAMASTRO GRIS	\$	311.67
IDE-MOB-137	ESCRITORIO EJECUTIVO DE 2 PEDESTALES CON 5 CAJONES	\$	2,233.00
IDE-MOB-138	ESTANTE METALICO PARA RESGUARDO	\$	1,194.23
IDE-MOB-139	CREDENZA COLOR CAFÉ CON PUERTAS DE CRISTAL	\$	2,668.23
IDE-MOB-140	MESITA MADERA COLOR NEGRO	\$	1,854.60
IDE-MOB-141	ARCHIVERO METALICO DE 4 CAJONES NEGRO	\$	1,568.23
IDE-MOB-142	MESA DE MADERA CAFÉ	\$	1,854.60
IDE-MOB-145	ANAQUEL TIPO ESQUETO 4 ENTRE PAÑOS	\$	784.67
IDE-MOB-146	SILLA VISITA NEGRA	\$	220.00
IDE-MOB-147	SILLA VISITA NEGRA	\$	220.00
IDE-MOB-148	MESA DE JUNTAS COLOR CAOBA	\$	2,208.80
IDE-MOB-149	ESCRITORIO DE MADERA, FORMA DE U	\$	4,634.67
IDE-MOB-150	ESCRITORIO DE 2 PEDESTALES CON 5 CAJONES	\$	2,233.00
IDE-MOB-152	ARCHIVERO METALICO DE 4 CAJONES NEGRO	\$	1,568.23
IDE-MOB-021	AIRE ACONDICIONADO MINISPLIT 12000 BTUS	\$	1,650.00
IDE-MOB-157	ESCRITORIO EJECUTIVO DE 2 PEDESTALES CON 5 CAJONES	\$	2,233.00
IDE-MOB-158	ESCRITORIO EJECUTIVO DE 2 PEDESTALES CON 5 CAJONES	\$	2,233.00
IDE-MOB-159	ESCRITORIO EJECUTIVO DE 2 PEDESTALES CON 5 CAJONES	\$	2,233.00
IDE-MOB-160	MESA PARA IMPRESORA DE 30 CM DE ALTO COLOR CAFÉ	\$	769.27
IDE-MOB-161	ESCRITORIO CON 2 PEDESTALES, CON 5 CAJONES	\$	2,233.00
IDE-MOB-162	ESCRITORIO METALICO, 2 PEDESTALES COLOR NEGRO, 5 CAJONES	\$	2,233.00
IDE-MOB-163	SILLA DE VISITA VERDE	\$	220.00
IDE-MOB-164	SILLA SECRETARIAL NEGRA	\$	572.37
IDE-MOB-166	ESCRITORIO METALICO CON 2 PEDESTALES Y 5 CAJONES	\$	2,233.00
IDE-MOB-167	ARCHIVERO METALICO DE 4 CAJONES NEGRO	\$	1,568.23
IDE-MOB-168	CAJA FUERTE METALICA, CON COMBINACIONES	\$	2,035.00
IDE-MOB-169	ARCHIVERO METALICO CON 2 CAJONES	\$	859.83
IDE-MOB-170	SILLA DE VISITA VERDE	\$	220.00
IDE-MOB-171	SILLA DE VISITA VERDE	\$	220.00
IDE-MOB-172	CREDENZA CON PUERTAS	\$	1,443.93
IDE-MOB-151	SILLA EJECUTIVA	\$	902.00
IDE-MOB-185	MESA PARA IMPRESORA COLOR CAFÉ	\$	769.27
IDE-MOB-186	MESA CON RUEDITAS METALICA COLOR CAFÉ	\$	609.77
IDE-MOB-180	SILLA DE VISITA VERDE	\$	220.00
IDE-MOB-187	ESCRITORIO METALICO DE 2 PEDESTALES CON 5 CAJONES	\$	2,233.00
IDE-MOB-188	ESCRITORIO METALICO DE 2 PEDESTALES CON 5 CAJONES	\$	2,233.00
IDE-MOB-183	SILLA DE VISITA VERDE	\$	220.00
IDE-MOB-184	SILLA DE VISITA VERDE	\$	220.00
IDE-MOB-189	MESA METALICA DE 0.40 X 1.20 CON FORMICA	\$	881.47
IDE-MOB-190	ARCHIVERO METALICO DE 4 CAJONES NEGRO	\$	1,568.23
IDE-MOB-191	MESA DE TRABAJO COLOR CAOBA	\$	881.47
IDE-MOB-192	MESA DE TRABAJO COLOR CAOBA	\$	881.47
IDE-MOB-202	SILLA DE VISITA VERDE	\$	220.00
IDE-MOB-263	SILLA DE VISITA VERDE	\$	220.00
IDE-MOB-291	SILLA DE VISITA VERDE	\$	220.00
IDE-MOB-393	CREDENZA METALICA CAFÉ	\$	2,285.07
IDE-MOB-395	MESA DE TRABAJO COLOR CAOBA	\$	881.47
IDE-MOB-396	MESA DE TRABAJO CAOBA	\$	881.47
IDE-MOB-204	ESCRITORIO EJECUTIVO DE 2 PEDESTALES CON 5 CAJONES	\$	2,233.00
IDE-MOB-205	MESA DE MADERA COLOR BLANCA	\$	1,854.60
IDE-MOB-401	ESCRITORIO EJECUTIVO 2 PEDESTALES CON 5 CAJONES	\$	2,233.00

IDE-MOB-207	ESCRITORIO EJECUTIVO 2 PEDESTALES CON 5 CAJONES	\$	2,233.00
IDE-MOB-208	MESA PARA MAQUINA DE ESCRIBIR CAFÉ	\$	769.27
IDE-MOB-209	SILLA DE VISITA DUAL NEGRA	\$	360.07
IDE-MOB-210	SILLA DE VISITA DUAL NEGRA	\$	360.07
IDE-MOB-211	SILLA DE VISITA DUAL NEGRA	\$	360.07
IDE-MOB-212	SILLA DE VISITA DUAL NEGRA	\$	360.07
IDE-MOB-213	SILLA DE VISITA DUAL NEGRA	\$	360.07
IDE-MOB-217	ESCRITORIO EJECUTIVO 2 PEDESTALES CON 5 CAJONES	\$	2,233.00
IDE-MOB-218	ESCRITORIO 2 PEDESTALES CON 4 CAJONES EN L	\$	3,648.70
IDE-MOB-221	ESCRITORIO EJECUTIVO 2 PEDESTALES CON 5 CAJONES	\$	2,233.00
IDE-MOB-222	LIBRERO DE 4 NIVELES	\$	3,800.87
IDE-MOB-223	SILLA DE VISITA VERDE	\$	220.00
IDE-MOB-402	ANAQUEL METALICO DE 5 ENTREPAÑOS	\$	801.17
IDE-MOB-227	CREDENZA MADERA	\$	2,668.23
IDE-MOB-229	SILLA DE VISITA VERDE	\$	220.00
IDE-MOB-232	SILLA DE VISITA VERDE	\$	220.00
IDE-MOB-233	SILLA DE VISITA VERDE	\$	220.00
IDE-MOB-235	ESCRITORIO SECRETARIAL DE MADERA CON 1 PEDESTAL Y 2 CAJONES	\$	1,733.97
IDE-MOB-236	MESA DE TRABAJO BLANCA	\$	881.47
IDE-MOB-238	SILLA DE VISITA VERDE	\$	220.00
IDE-MOB-240	ARCHIVERO METALICO DE 4 CAJONES NEGRO	\$	1,568.23
IDE-MOB-241	ARCHIVERO METALICO DE 4 CAJONES NEGRO	\$	1,568.23
IDE-MOB-242	ESCRITORIO SECRETARIAL 1 PEDESTAL 2 CAJONES	\$	1,733.97
IDE-MOB-244	MESA CON RUEDAS NEGRA	\$	609.77
IDE-MOB-246	CREDENZA CAFÉ	\$	2,668.23
IDE-MOB-247	ESCRITORIO EJECUTIVO 2 PEDESTALES CON 5 CAJONES	\$	2,233.00
IDE-MOB-249	ESCRITORIO EJECUTIVO 2 PEDESTALES CON 5 CAJONES	\$	2,233.00
IDE-MOB-251	MESA DE COMPUTO COLOR BLANCA	\$	1,002.10
IDE-MOB-253	ESCRITORIO EJECUTIVO 2 PEDESTALES CON 5 CAJONES	\$	2,233.00
IDE-MOB-255	SILLA DE VISITA VERDE	\$	220.00
IDE-MOB-256	ESCRITORIO EJECUTIVO 2 PEDESTALES CON 5 CAJONES	\$	2,233.00
IDE-MOB-258	ESCRITORIO EJECUTIVO 2 PEDESTALES CON 5 CAJONES	\$	2,233.00
IDE-MOB-259	MESA P/ MAQ. DE ESCRIBIR	\$	769.27
IDE-MOB-261	ARCHIVERO DE 2 CAJONES NEGRO	\$	859.83
IDE-MOB-262	ESCRITORIO EJECUTIVO 2 PEDESTALES CON 5 CAJONES	\$	2,233.00
IDE-MOB-403	ANAQUEL METALICO DE 5 ENTREPAÑOS	\$	801.17
IDE-MOB-264	MESITA CON RUEDAS BLANCA	\$	609.77
IDE-MOB-266	MESA PARA MAQUINA DE ESCRIBIR CAFÉ	\$	769.27
IDE-MOB-271	ANAQUEL METALICO DE 5 ENTREPAÑOS	\$	801.17
IDE-MOB-290	SILLA DE VISITA VERDE	\$	220.00
IDE-MOB-404	ANAQUEL METALICO DE 5 ENTREPAÑOS	\$	801.17
IDE-MOB-311	ESCRITORIO SECRETARIAL DE MADERA CON 1 PEDESTAL Y 2 CAJONES	\$	1,733.97
IDE-MOB-312	SILLA SECRETARIAL	\$	572.37
IDE-MOB-314	ARCHIVERO METALICO DE 4 CAJONES NEGRO	\$	1,568.23
IDE-MOB-315	ARCHIVERO METALICO DE 4 CAJONES NEGRO	\$	1,568.23
IDE-MOB-317	ARCHIVERO METALICO DE 4 CAJONES NEGRO	\$	1,568.23
IDE-MOB-318	ARCHIVERO METALICO DE 4 CAJONES NEGRO	\$	1,568.23
IDE-MOB-405	ANAQUEL METALICO DE 5 ENTREPAÑOS	\$	801.17
IDE-MOB-320	MESA DE TRABAJO CAOBA	\$	881.47
IDE-MOB-321	ESCRITORIO EJECUTIVO 1 PEDESTAL 2 CAJONES	\$	4,282.30
IDE-MOB-323	SALA DE RECEPCION COLOR VERDE (2 PIEZAS)	\$	2,163.33
IDE-MOB-324	MESITA DE CENTRO CAOBA	\$	832.70
IDE-MOB-325	ESQUINERO DE MADERA	\$	912.27
IDE-MOB-328	CAJA FUERTE	\$	2,035.00
IDE-MOB-333	CREDENZA CAFÉ	\$	2,668.23
IDE-MOB-334	ARCHIVERO DE MADERA DE 3 CAJONES	\$	1,214.03
IDE-MOB-338	TELEVISION SHARP 29"	\$	1,283.33
IDE-MOB-339	MESA DE TRABAJO COLOR BLANCA	\$	881.47
IDE-MOB-340	SOFA COLOR VERDE	\$	2,163.33
IDE-MOB-342	ESCRITORIO DE CRISTAL EN FORMA DE L	\$	5,338.67
IDE-MOB-343	ESCRITORIO DE CRISTAL EN FORMA DE L	\$	5,338.67
IDE-MOB-345	ESCRITORIO DE 2 PEDESTALES CON 5 CAJONES	\$	2,233.00
IDE-MOB-346	ESCRITORIO SECRETARIAL 1 PEDESTAL 2 CAJONES	\$	1,733.97
IDE-MOB-348	ESCRITORIO EJECUTIVO DE 2 PEDESTALES CON 5 CAJONES	\$	2,233.00
IDE-MOB-350	ESCRITORIO EN L CON 3 CAJONES COLOR CAOBA	\$	2,852.67
IDE-MOB-351	SILLA DE VISITA NEGRA	\$	220.00
IDE-MOB-354	SILLA EJECUTIVA CON BRAZOS	\$	902.00
IDE-MOB-355	ARCHIVERO DE 2 CAJONES	\$	859.83
IDE-MOB-356	SILLA EJECUTIVA CON BRAZOS	\$	902.00
IDE-MOB-357	ARCHIVERO DE 2 CAJONES	\$	859.83

IDE-MOB-358	SILLA EJECUTIVA CON BRAZOS	\$	902.00
IDE-MOB-359	ARCHIVERO DE 2 CAJONES	\$	859.83
IDE-MOB-360	MESA DE TRABAJO COLOR CAOBA	\$	881.47
IDE-MOB-361	MESA DE JUNTAS COLOR CAOBA DE 8 PIEZAS	\$	2,208.80
IDE-MOB-362	SILLA EJECUTIVA CON BRAZOS	\$	902.00
IDE-MOB-363	SILLA EJECUTIVA CON BRAZOS	\$	902.00
IDE-MOB-364	SILLA EJECUTIVA CON BRAZOS	\$	902.00
IDE-MOB-365	SILLA EJECUTIVA CON BRAZOS	\$	902.00
IDE-MOB-366	SILLA EJECUTIVA CON BRAZOS	\$	902.00
IDE-MOB-367	SILLA EJECUTIVA CON BRAZOS	\$	902.00
IDE-MOB-368	SILLA EJECUTIVA CON BRAZOS	\$	902.00
IDE-MOB-369	SILLA EJECUTIVA CON BRAZOS	\$	902.00
IDE-MOB-370	SILLA EJECUTIVA CON BRAZOS	\$	902.00
IDE-MOB-371	SILLA EJECUTIVA CON BRAZOS	\$	902.00
IDE-MOB-372	ESCRITORIO EN L CON 3 CAJONES COLOR CAOBA	\$	2,852.67
IDE-MOB-374	SILLA EJECUTIVA CON BRAZOS	\$	902.00
IDE-MOB-375	40 ANAQUELES DE 5 ENTREPAÑOS	\$	32,046.67
IDE-MOB-377	2 ANAQUEL DE 5 ENTREPAÑOS	\$	1,602.33
IDE-MOB-380	ARCHIVERO METALICO DE 4 CAJONES NEGRO	\$	1,568.23
IDE-MOB-381	ARCHIVERO METALICO DE 4 CAJONES NEGRO	\$	1,568.23
IDE-MOB-382	ARCHIVERO METALICO DE 4 CAJONES NEGRO	\$	1,568.23
IDE-MOB-386	SILLA DE VISITA NEGRA	\$	220.00
IDE-MOB-387	MESA DE TRABAJO COLOR CAOBA	\$	881.47
IDE-MOB-388	MESA DE TRABAJO COLOR CAOBA	\$	881.47
IDE-MOB-390	SILLA EJECUTIVA CON BRAZOS	\$	902.00
IDE-MOB-391	ARCHIVERO DE 2 CAJONES CAOBA	\$	859.83
IDE-MOB-392	SILLA DE VISITA VERDE	\$	220.00
IDE-MOB-394	CREDENZA METALICA DE 3 NIVELES CAFE	\$	2,590.87
IDE-MOB-397	SILLA DE VISITA VERDE	\$	220.00
IDE-MOB-398	SILLA DE VISITA VERDE	\$	220.00
IDE-MOB-399	SILLA DE VISITA VERDE	\$	220.00
IDE-MOB-400	SILLA DE VISITA NEGRA	\$	220.00
IDE-MOB-419	MESA DE TRABAJO COLOR CAOBA	\$	881.47
IDE-MOB-420	ESCRITORIO DE 2 PEDESTALES CON 5 CAJONES	\$	2,233.00
IDE-MOB-423	CREDENZA BLANCA CON 6 CAJONES	\$	2,668.23
IDE-MOB-424	CREDENZA BLANCA CON 7 CAJONES	\$	2,668.23
IDE-MOB-406	SILLA DE VISITA VERDE	\$	220.00
IDE-MOB-407	MESA METALICA CON RUEDAS	\$	609.77
IDE-MOB-428	ARCHIVERO METALICO DE 4 CAJONES NEGRO	\$	1,568.23
IDE-MOB-412	SILLA DE VISITA VERDE	\$	220.00
IDE-MOB-413	CREDENZA DE 3 NIVELES	\$	2,590.87
IDE-MOB-414	ESCRITORIO DE 1 PEDESTAL CON 2 CAJONES	\$	2,525.60
IDE-MOB-415	MESA DE TRABAJO COLOR CAFÉ	\$	881.47
IDE-MOB-416	ANAQUEL METALICO DE 5 ENTREPAÑOS	\$	801.17
IDE-MOB-467	SILLA DE VISITA VERDE	\$	220.00
IDE-MOB-571	SILLA DE VISITA VERDE	\$	220.00
IDE-MOB-704	AIRE ACONDICIONADO MINISPLIT 12000 BTUS	\$	1,650.00
IDE-MOB-425	SILLA DE VISITA VERDE	\$	220.00
IDE-MOB-430	ARCHIVERO METALICO DE 4 CAJONES NEGRO	\$	1,568.23
IDE-MOB-431	SILLA DE VISITA VERDE	\$	220.00
IDE-MOB-432	MESITA DE MADERA CON RUEDAS NEGRO	\$	609.77
IDE-MOB-433	MESITA DE MADERA COLOR CAFÉ	\$	609.77
IDE-MOB-434	SILLA DE VISITA VERDE	\$	220.00
IDE-MOB-436	ESCRITORIO DE 1 PEDESTALES CON 2 CAJONES	\$	2,525.60
IDE-MOB-438	ESCRITORIO SECRETARIAL 1 PEDESTAL CON 2 CAJONES	\$	4,282.30
IDE-MOB-440	SILLA DE VISITA VERDE	\$	220.00
IDE-MOB-441	SILLA DE VISITA VERDE	\$	220.00
IDE-MOB-442	ARCHIVERO METALICO DE 4 CAJONES NEGRO	\$	1,568.23
IDE-MOB-443	ESCRITORIO DE 2 PEDESTALES CON 5 CAJONES	\$	2,233.00
IDE-MOB-450	MESA DE TRABAJO COLOR CAOBA	\$	881.47
IDE-MOB-451	MESA DE TRABAJO COLOR CAOBA	\$	881.47
IDE-MOB-452	MESA DE TRABAJO COLOR CAOBA	\$	881.47
IDE-MOB-453	MESA DE TRABAJO COLOR CAOBA	\$	881.47
IDE-MOB-454	MESA DE TRABAJO COLOR CAOBA	\$	881.47
IDE-MOB-455	MESA DE TRABAJO COLOR CAOBA	\$	881.47
IDE-MOB-456	MESA DE TRABAJO COLOR CAOBA	\$	881.47
IDE-MOB-457	MESA DE TRABAJO COLOR CAOBA	\$	881.47
IDE-MOB-458	MESA DE TRABAJO COLOR CAOBA	\$	881.47
IDE-MOB-459	MESA DE TRABAJO COLOR CAOBA	\$	881.47
IDE-MOB-460	SILLA DE VISITA VERDE	\$	220.00

IDE-MOB-461	SILLA DE VISITA VERDE	\$	220.00
IDE-MOB-462	MESA DE TRABAJO COLOR CAOBA	\$	881.47
IDE-MOB-463	SILLA DE VISITA VERDE	\$	220.00
IDE-MOB-464	SILLA DE VISITA VERDE	\$	220.00
IDE-MOB-465	SILLA DE VISITA VERDE	\$	220.00
IDE-MOB-468	SILLA DE VISITA VERDE	\$	220.00
IDE-MOB-469	SILLA DE VISITA VERDE	\$	220.00
IDE-MOB-470	SILLA DE VISITA VERDE	\$	220.00
IDE-MOB-471	SILLA DE VISITA VERDE	\$	220.00
IDE-MOB-473	SILLA DE VISITA VERDE	\$	220.00
IDE-MOB-474	SILLA DE VISITA VERDE	\$	220.00
IDE-MOB-475	SILLA DE VISITA VERDE	\$	220.00
IDE-MOB-501	ARCHIVERO 4 CAJONES	\$	1,568.23
IDE-MOB-503	ESCRITORIO SECRETARIAL BLANCO	\$	1,733.97
IDE-MOB-510	ARCHIVERO METALICO DE 4 CAJONES NEGRO	\$	1,568.23
IDE-MOB-511	MESA DE MAESTRO COLOR CAOBA	\$	995.13
IDE-MOB-512	MESA DE MAESTRO COLOR CAOBA	\$	995.13
IDE-MOB-513	MESA DE MAESTRO COLOR CAOBA	\$	995.13
IDE-MOB-514	MESA DE MAESTRO COLOR CAOBA	\$	995.13
IDE-MOB-518	MESA COLOR CAOBA	\$	881.47
IDE-MOB-521	SILLA DE VISITA VERDE	\$	220.00
IDE-MOB-522	MESA PARA IMPRESORA CON RUEDAS BLANCA	\$	769.27
IDE-MOB-523	MESA DE TRABAJO BLANCA	\$	881.47
IDE-MOB-528	MESA COFFE BREAK	\$	716.83
IDE-MOB-529	SILLA DE VISITA VERDE	\$	220.00
IDE-MOB-540	SILLA DE VISITA VERDE	\$	220.00
IDE-MOB-542	SILLON SECRETARIAL	\$	572.37
IDE-MOB-546	ESCRITORIO EJECUTIVO MADERA CON METAL	\$	4,634.67
IDE-MOB-548	SILLA DE VISITA EJECUTIVA DE MADERA NEGRO	\$	666.97
IDE-MOB-549	SILLA DE VISITA EJECUTIVA DE MADERA NEGRO	\$	666.97
IDE-MOB-551	SILLA SECRETARIAL NEGRA	\$	572.37
IDE-MOB-552	SILLA APILABLE NEGRA	\$	198.37
IDE-MOB-553	MESA DE TRABAJO CAOBA	\$	881.47
IDE-MOB-554	MESA DE TRABAJO CAOBA	\$	881.47
IDE-MOB-555	ESCRITORIO 1 PEDESTAL 2 CAJONES	\$	2,525.60
IDE-MOB-557	TRITURADOR DE PAPEL	\$	1,063.33
IDE-MOB-174	ARCHIVERO METALICO DE 4 CAJONES NEGRO	\$	1,568.23
IDE-MOB-559	ARCHIVERO METALICO DE 4 CAJONES	\$	1,568.23
IDE-MOB-560	ARCHIVERO METALICO DE 4 CAJONES NEGRO	\$	1,568.23
IDE-MOB-561	ARCHIVERO METALICO DE 4 CAJONES NEGRO	\$	1,568.23
IDE-MOB-175	ARCHIVERO METALICO DE 4 CAJONES NEGRO	\$	1,568.23
IDE-MOB-563	ARCHIVERO METALICO DE 4 CAJONES NEGRO	\$	1,568.23
IDE-MOB-565	MESITA PARA IMPRESORA CAFÉ	\$	769.27
IDE-MOB-568	SILLA EJECUTIVA COLOR NEGRO	\$	902.00
IDE-MOB-569	SILLA DE VISITA VERDE	\$	220.00
IDE-MOB-570	SILLA DE VISITA VERDE	\$	220.00
IDE-MOB-572	MESA DE TRABAJO COLOR CAOBA	\$	881.47
IDE-MOB-573	MESA DE APOYO CON RUEDAS NEGRA	\$	609.77
IDE-MOB-575	MESA DE TRABAJO COLOR CLARO	\$	881.47
IDE-MOB-579	SILLA DE VISITA VERDE	\$	220.00
IDE-MOB-580	SILLA EJECUTIVA CON BRAZOS	\$	902.00
IDE-MOB-581	MESA DE TRABAJO CAOBA	\$	881.47
IDE-MOB-582	ARCHIVERO DE 2 CAJONES NEGRO	\$	859.83
IDE-MOB-583	MESA DE MAESTRO CUBIERTA ROJA	\$	995.13
IDE-MOB-585	ANAQUEL TIPO ESQUELETO GRIS 6 ENTREPAÑOS	\$	855.80
IDE-MOB-587	SILLA SECRETARIAL	\$	572.37
IDE-MOB-588	ARCHIVERO METALICO DE 4 CAJONES GRIS	\$	1,568.23
IDE-MOB-589	MESITA COFFE BREAK C/ RUEDAS Y CAJON	\$	716.83
IDE-MOB-591	ANAQUEL TIPO ESQUELETO GRIS 5 ENTREPAÑOS	\$	801.17
IDE-MOB-593	ANAQUEL TIPO ESQUELETO NEGRO 5 ENTREPAÑOS	\$	801.17
IDE-MOB-597	ARCHIVERO METALICO DE 4 CAJONES NEGRO	\$	1,568.23
IDE-MOB-606	ARCHIVERO METALICO DE 4 CAJONES NEGRO	\$	1,568.23
IDE-MOB-178	MESA DE TRABAJO COLOR CAOBA	\$	881.47
IDE-MOB-630	ESCRITORIO DE 2 PEDESTALES 5 CAJONES	\$	2,233.00
IDE-MOB-651	SILLA DE VISITA VERDE	\$	220.00
IDE-MOB-652	TELEVISOR DE 29"	\$	1,650.00
IDE-MOB-654	SILLA SECRETARIAL NEGRA	\$	572.37
IDE-MOB-657	SILLA DE VISITA NEGRA	\$	220.00
IDE-MOB-658	SILLA DE VISITA NEGRA	\$	220.00
IDE-MOB-694	MESA BLANCA DE 2.40 MTS	\$	1,854.60

IDE-MOB-695	MESA BLANCA DE 2.40 MTS	\$	1,854.60
IDE-MOB-700	SILLA DE VISITA VERDE	\$	220.00
IDE-MOB-179	ESCRITORIO DE 2 PEDESTALES CON 5 CAJONES	\$	2,233.00
IDE-MOB-711	SILLA SECRETARIAL C/BRAZOS	\$	642.03
IDE-MOB-712	SILLA SECRETARIAL C/BRAZOS	\$	642.03
IDE-MOB-713	SILLA SECRETARIAL C/BRAZOS	\$	642.03
IDE-MOB-716	SILLA SECRETARIAL C/BRAZOS	\$	642.03
IDE-MOB-717	SILLA SECRETARIAL C/BRAZOS	\$	642.03
IDE-MOB-718	SILLA SECRETARIAL C/BRAZOS	\$	642.03
IDE-MOB-719	SILLA SECRETARIAL C/BRAZOS	\$	642.03
IDE-MOB-720	SILLA SECRETARIAL C/BRAZOS	\$	642.03
IDE-MOB-721	SILLA SECRETARIAL C/BRAZOS	\$	642.03
IDE-MOB-722	SILLA SECRETARIAL C/BRAZOS	\$	642.03
IDE-MOB-723	SILLA SECRETARIAL C/BRAZOS	\$	642.03
IDE-MOB-724	SILLA SECRETARIAL C/BRAZOS	\$	642.03
IDE-MOB-725	SILLA SECRETARIAL C/BRAZOS	\$	642.03
IDE-MOB-726	SILLA OPERATIVA C/BRAZOS	\$	572.37
IDE-MOB-733	AIRE ACONDICIONADO MINISPLIT 12000 BTUS	\$	1,650.00
IDE-MOB-472	SILLA DE VISITA VERDE	\$	220.00
IDE-MOB-803	SILLA DE VISITA VERDE	\$	220.00
IDE-MOB-182	ESCRITORIO METALICO DE 2 PEDESTALES CON 5 CAJONES	\$	2,233.00
IDE-MOB-774	ARCHIVERO METALICO DE 4 CAJONES NEGRO	\$	1,568.23
IDE-MOB-796	SILLA SEMIEJECUTIVA EN TELA NEGRA RESPALDO ALTO	\$	820.23
IDE-MOB-797	MESA DE MADERA COLOR NEGRO	\$	832.70
IDE-MOB-800	SILLA DE VISITA VERDE	\$	220.00
IDE-MOB-802	SILLA DE VISITA VERDE	\$	220.00
IDE-MOB-804	SILLA DE VISITA VERDE	\$	220.00
IDE-MOB-805	SILLA DE VISITA VERDE	\$	220.00
IDE-MOB-806	SILLA DE VISITA VERDE	\$	220.00
IDE-MOB-807	SILLA DE VISITA VERDE	\$	220.00
IDE-MOB-808	PANTALLA BLANCA PARA PROYECTOR	\$	715.00
IDE-MOB-818	MESA DE MADERA COLOR NEGRO	\$	832.70
IDE-MOB-840	MESA DE TRABAJO COLOR CAOBA	\$	881.47
IDE-MOB-845	ARCHIVERO METALICO DE 4 CAJONES NEGRO	\$	1,568.23
IDE-MOB-868	SILLA DE VISITA NEGRA	\$	220.00
IDE-MOB-319	MESA DE MADERA COLOR NEGRO	\$	832.70
IDE-MOB-466	SILLA DE VISITA VERDE	\$	220.00
IDE-MOB-909	ARCHIVERO PARA PLANOS	\$	2,383.33
IDE-MOB-910	ARCHIVERO PARA PLANOS	\$	2,383.33
IDE-MOB-911	ARCHIVERO PARA PLANOS	\$	2,383.33
IDE-MOB-912	ARCHIVERO PARA PLANOS	\$	2,383.33
IDE-MOB-913	ARCHIVERO PARA PLANOS	\$	2,383.33
IDE-MOB-914	ARCHIVERO PARA PLANOS	\$	2,383.33
IDE-MOB-915	CREDENZA METALICA GRIS	\$	2,285.43
IDE-MOB-916	CREDENZA METALICA NEGRA	\$	2,285.43
IDE-MOB-917	ANAQUEL CON 6 ENTREPAÑOS	\$	855.80
IDE-MOB-918	ANAQUEL CON 5 ENTREPAÑOS	\$	801.17
IDE-MOB-919	ANAQUEL CON 5 ENTREPAÑOS	\$	801.17
IDE-MOB-920	ANAQUEL CON 4 ENTREPAÑOS	\$	784.67
IDE-MOB-921	MESA DE MADERA LARGA CON 8 PATAS (4 MTS)	\$	4,572.33
IDE-MOB-922	ESCRITORIO DE 2 PEDESTALES 5 CAJONES	\$	2,233.00
IDE-MOB-922	ESCRITORIO DE 2 PEDESTALES 5 CAJONES	\$	2,233.00
IDE-MOB-935	MESA DE MAESTRO COLOR CAOBA	\$	995.13
IDE-MOB-936	MESA DE MAESTRO COLOR CAOBA	\$	995.13
IDE-MOB-937	MESA DE MAESTRO COLOR CAOBA	\$	995.13
IDE-MOB-939	MESA DE MAESTRO COLOR CAOBA	\$	995.13
IDE-MOB-942	ANAQUEL DE 6 ENTREPAÑOS GRIS	\$	855.80
IDE-MOB-943	SILLA SECRETARIAL CON BRAZOS GRIS	\$	642.03
IDE-MOB-946	MESA DE TRABAJO COLOR CAOBA	\$	881.47
IDE-MOB-947	MESA DE TRABAJO COLOR CAOBA	\$	881.47
IDE-MOB-155	ESCRITORIO METALICO DE 1 PEDESTAL Y 2 CAJONES	\$	1,733.97
IDE-MOB-389	SILLA DE VISITA NEGRA	\$	220.00
IDE-MOB-534	ESCRITORIO CON ADITAMENTO IZQUIERDO CAFÉ	\$	2,525.60
IDE-MOB-177	CREDENZA METALICA CON 2 PUERTAS CORREDIZAS DE 0.46 X 1.80 MTS	\$	2,285.07
Comp.209-094-112011	Compra 4 Sillones Para Jefatura: Diseño, Costos Concursos y admon DELGADO Y COMPAÑIA SA DE CV	\$	3,967.32
COMP.420-094-112011	Silla Secretarial EASY Uso Rudo Niger Ngo	\$	872.02
IDE-MOB-1084	SILLA ANALISTA #1 CON BRAZOS MESH NEGRO - DELGADO Y COMPAÑIA SA DE CV	\$	822.82
IDE-MOB-1085	SILLA ANALISTA #2 CON BRAZOS MESH NEGRO - DELGADO Y COMPAÑIA SA DE CV	\$	822.83
IDE-MOB-1086	SILLA ANALISTA #3 CON BRAZOS MESH NEGRO - DELGADO Y COMPAÑIA SA DE CV	\$	822.83
	ART. M220P RECEPCION EXTEND SECCION PRINCIPAL MAPLE-ALUMINIO	\$	7,503.11

COMP.S29-197-112011	Summit X350-48t Mca Extreme Networks	\$	1.00
SOPORTE 297-026-112011	COMPUTADORA HP VECTRA XE310 PENTIUM II 1 GHZ	\$	1.00
COMP.S22-167-112011	NO BREAK SMART NET 2200 TRIP LITE	\$	1.00
COMP.403-060-112011	IMPRESORA HP DESKJET 920	\$	1.00
COMP.109-165-112011	REGULADOR SMART 550 USB	\$	1.00
COMP.418-165-112011	REGULADOR SMART 550 USB	\$	1.00
COMP.S09-027-112011	SERVIDOR IBM XSERIES X225	\$	1.00
COMP.109-074-112011	NOTEBOOK IBM THINKPAD G41 MOD. 2881-5FS	\$	1.00
SOPORTE 166-028-112011	SERVIDOR IBM XSERIES 226 8488 PCG	\$	1.00
COMP.205-091-112011	MONITOR BENQ LCD 17	\$	1.00
COMP.209-094-112011	MONITOR HP LCD WF1907 SERIE SCNN7391QQM	\$	1.00
COMP.420-094-112011	MONITOR HP LCD WF1907 SERIE SCNN7391QQQ	\$	1.00
COMP.114-094-112011	MONITOR COMPAQ	\$	1.00
COMP.207-094-112011	MONITOR COMPAQ	\$	1.00
COMP.211-094-112011	MONITOR COMPAQ	\$	1.00
COMP.416-070-112011	LAPTOP HP530	\$	1.00
SOPORTE 309-080-112011	LAPTOP TOSHIBA SATELLITE A135	\$	1.00
COMP.220-019-112011	CPU HP COMPAQ DC7700 SERIE SMXJ737098F	\$	1.00
COMP.205-019-112011	CPU HP COMPAQ DC7700 SERIE SMXJ74206W8	\$	1.00
COMP.150-019-112011	CPU HP COMPAQ DC7700 SERIE SMXJ74206VZ	\$	1.00
SOPORTE 005-038-112011	DISCO DURO EXTERNO SERIE WU2NC0044613	\$	1.00
COMP.221-020-112011	HPCOMPAQ DC7800 SERIE SMXJ74601NW	\$	1.00
COMP.245-091-112011	MONITOR BENQ LCD 17" W T71W MNTR 1440X900	\$	1.00
COMP.306-091-112011	MONITOR BENQ LCD 17" SERIE ET17700773027	\$	1.00
COMP.153-116-112011	MONITOR LG 19" LCD WIDE SCREEN L192WS	\$	1.00
COMP.154-089-112011	MONITOR ACER 17" WX173WB 1280X1024	\$	1.00
SOPORTE 319-089-112011	MONITOR ACER 17" WX173WB 1280X1024	\$	1.00
SOPORTE 252-077-112011	Computadora Toshiba Serie S28363965Q	\$	1.00
COMP.222-024-112011	Computadora HP Compaq Serie MXJ81708H0	\$	1.00
COMP.427-024-112011	Computadora HP Compaq Serie MXJ816034L	\$	1.00
COMP.217-024-112011	Computadora HP Compaq Serie MXJ81202BN	\$	1.00
COMP.223-024-112011	Computadora HP Compaq Serie MXJ8160338	\$	1.00
COMP.153-122-112011	MONITOR SAMSUNG 17LCD SILVER/BLACK 743NX	\$	1.00
COMP.110-051-112011	Impresora EPSON Matriz LX-300+II	\$	1.00
COMP.240-089-112011	Monitor ACER 17" WX173WB 1280X1024	\$	1.00
COMP.212-021-112011	EQUIPO DE COMPUTO NH009LA#ABM d2450M	\$	1.00
COMP.002-063-112011	IMPRESORA HP PHOTSMART C4480 Q8388A	\$	1.00
COMP.126-073-112011	NoteBook HP 8530W	\$	1.00
COMP.176-071-112011	NOTEBOOK HP 550, C2d T5470/1.6	\$	1.00
COMP.S13-045-112011	FortiGate 800C Bundle Firewall	\$	1.00
COMP.130-044-112011	Conector LX/LH Transeiver, GLC-LH-SM	\$	1.00
COMP.130-043-112011	Jumper de Fibra Optica MonomodoSC-LC	\$	1.00
COMP.118-078-112011	Laptop Toshiba Satellite	\$	1.00
COMP.247-072-112011	Laptop HP 630 Serie:4CZ1170	\$	1.00
COMP.227-072-112011	Laptop HP 630 15.6"LED	\$	1.00
COMP.244-118-112011			
COMP.320-118-062011	Monitore LG Mod. W1943c-pf	\$	1.00
COMP.007-273-112011			
COMP.007-275-112011			
COMP.008-273-112011			
COMP.008-275-112011			
COMP.009-274-112011			
COMP.009-273-112011	All Private Security Camaras	\$	0.60
COMP.119-273-112011			
COMP.140-273-112011			
COMP.202-275-112011			
COMP.411-274-112011			
COMP.104-280-052012	Monitor Hacer 19" LCD	\$	1.00
COMP.116-286-052012	Impresora Okidata Microline	\$	1.00
COMP.153-281-062012	Computadora Acer Aspire	\$	1.00
COMP.154-281-062012	Computadora Acer Aspire	\$	1.00
COMP.216-285-062012	Monitor Hacer Negro	\$	1.00
COMP.213-287-082012	PC Ensamblada Celeron E600	\$	1.00
COMP.S47-290-112012	Trade Up Watchguard XTM330	\$	1.00
COMP.211-288-082012	HP Design Jet 510	\$	1.00
COMP.320-014-092012	Comput Ensamblada Pentium	\$	1.00
COMP.112-289-112012	Lap Top Lenovo B470/2gb	\$	1.00
COMP.204-293-122012	Swich TP-Link 48 Puertos	\$	1.00
COMP.002-260-112011	TELEFONO DIGITAL	\$	1.00
SOPORTE 294-258-112011	TELEFONO DIGITAL	\$	1.00

COMP.506-014-112011	CPU	\$	1.00
COMP.150-091-112011	MONITOR	\$	1.00
COMP.010-257-112011	TELEFONO DIGITAL	\$	1.00
SOPORTE 305-249-112011	TELEFONO ANALOGICO	\$	1.00
COMP.102-030-112011	CPU MT-M-8183-26S Serie:KCPV83Z	\$	1.00
COMP.105-029-112011	CPU	\$	1.00
COMP.004-239-112011	TELEFONO ANALOGICO	\$	1.00
COMP.107-255-112011	TELEFONO ANALOGICO	\$	1.00
SOPORTE 256-191-112011	SCANNER	\$	1.00
COMP.109-192-112011	SWITCH	\$	1.00
COMP.424-014-112011	CPU Serie:119694122983	\$	1.00
COMP.411-195-112011	SWITCH	\$	1.00
COMP.115-262-112011	TELEFONO DIGITAL	\$	1.00
COMP.116-112-112011	MONITOR	\$	1.00
COMP.126-049-112011	IMPRESORA	\$	1.00
COMP.126-258-112011	TELEFONO DIGITAL	\$	1.00
COMP.126-245-112011	TELEFONO ANALOGICO	\$	1.00
COMP.107-243-112011	TELEFONO ANALOGICO	\$	1.00
COMP.203-258-112011	TELEFONO DIGITAL	\$	1.00
COMP.110-240-112011	TELEFONO ANALOGICO	\$	1.00
COMP.130-012-112011	CONVERTIDOR ETHERNET FIBER OPTIC	\$	1.00
COMP.130-194-112011	SWITCH	\$	1.00
COMP.132-014-112011	CPU	\$	1.00
SOPORTE 268-112-112011	MONITOR	\$	1.00
COMP.134-205-112011	SWITCH	\$	1.00
COMP.321-030-112011	CPU MT-M-8183-26S Serie:KCXB32F	\$	1.00
COMP.240-014-112011	CPU	\$	1.00
COMP.210-258-112011	TELEFONO DIGITAL	\$	1.00
COMP.202-245-112011	TELEFONO ANALOGICO	\$	1.00
COMP.216-264-112011	TELEFONO DIGITAL	\$	1.00
COMP.211-249-112011	TELEFONO ANALOGICO	\$	1.00
COMP.212-089-112011	MONITOR	\$	1.00
COMP.213-089-112011	MONITOR	\$	1.00
COMP.214-089-112011	MONITOR	\$	1.00
COMP.216-248-112011	TELEFONO ANALOGICO	\$	1.00
COMP.220-089-112011	MONITOR	\$	1.00
COMP.221-089-112011	MONITOR	\$	1.00
COMP.226-240-112011	TELEFONO ANALOGICO	\$	1.00
COMP.401-246-112011	TELEFONO ANALOGICO	\$	1.00
COMP.230-104-112011	MONITOR	\$	1.00
COMP.214-014-112011	CPU Serie:119695126161	\$	1.00
COMP.302-023-112011	CPU Serie:MXJ55002X9	\$	1.00
SOPORTE 283-101-112011	MONITOR	\$	1.00
COMP.236-260-112011	TELEFONO DIGITAL	\$	1.00
COMP.304-023-112011	CPU Serie:MXJ55002XX	\$	1.00
COMP.305-048-112011	GRABADOR CAMARAS	\$	1.00
SOPORTE 285-065-112011	IMPRESORA	\$	1.00
COMP.302-258-112011	TELEFONO DIGITAL	\$	1.00
COMP.306-023-112011	CPU Serie:MXJ55002ZZ	\$	1.00
COMP.308-104-112011	MONITOR	\$	1.00
COMP.306-258-112011	TELEFONO DIGITAL	\$	1.00
COMP.307-189-112011	SCANNER	\$	1.00
COMP.308-025-112011	CPU Serie:MXJ82803JS	\$	1.00
COMP.309-033-112011	CPU MT-M-8148-15S Serie:KCKT3YX	\$	1.00
COMP.309-105-112011	MONITOR	\$	1.00
SOPORTE 169-101-112011	MONITOR	\$	1.00
COMP.312-258-112011	TELEFONO DIGITAL	\$	1.00
COMP.316-014-112011	CPU	\$	1.00
COMP.402-254-112011	TELEFONO ANALOGICO	\$	1.00
COMP.405-242-112011	TELEFONO ANALOGICO	\$	1.00
COMP.408-251-112011	TELEFONO ANALOGICO	\$	1.00
COMP.406-112-112011	MONITOR	\$	1.00
SOPORTE 075-244-112011	TELEFONO ANALOGICO	\$	1.00
COMP.410-089-112011	MONITOR	\$	1.00
COMP.410-258-112011	TELEFONO DIGITAL	\$	1.00
SOPORTE 310-204-112011	SWITCH	\$	1.00
COMP.412-014-112011	CPU	\$	1.00
SOPORTE 281-101-112011	MONITOR	\$	1.00
COMP.502-006-112011	CAMARA FILMADORA	\$	1.00
COMP.503-011-112011	CONMUTADOR	\$	1.00

COMP.S04-012-112011	CONVERTIDOR ETHERNET FIBER OPTIC	\$	1.00
SOPORTE 262-034-112011	CPU	\$	1.00
COMP.S07-023-112011	CPU Serie:MXJ55002Y5	\$	1.00
COMP.S10-037-112011	CPU Serie:0852QAD03E	\$	1.00
COMP.S11-037-112011	CPU Serie:0852QAD03F	\$	1.00
COMP.S19-126-112011	MONITOR	\$	1.00
COMP.S26-184-112011	ROUTER	\$	1.00
COMP.S27-196-112011	SWITCH	\$	1.00
COMP.S28-196-112011	SWITCH	\$	1.00
COMP.S30-198-112011	SWITCH	\$	1.00
COMP.S31-199-112011	SWITCH	\$	1.00
COMP.S32-200-112011	SWITCH	\$	1.00
COMP.S33-203-112011	SWITCH	\$	1.00
COMP.S34-202-112011	SWITCH	\$	1.00
COMP.S36-206-112011	SWITCH	\$	1.00
COMP.S37-207-112011	SWITCH	\$	1.00
COMP.S40-252-112011	TELEFONO ANALOGICO	\$	1.00
COMP.S44-266-112011	UNIDA DE ARREGLO DE DISCOS	\$	1.00
COMP.S45-267-112011	UNIDAD DE ALMACENAMIENTO	\$	1.00
COMP.S46-201-112011	SWITCH	\$	1.00
SOPORTE 046-258-112011	TELEFONO DIGITAL	\$	1.00
SOPORTE 084-251-112011	TELEFONO ANALOGICO	\$	1.00
COMP.316-075-112011	LAPTOP	\$	1.00
COMP.409-246-112011	TELEFONO ANALOGICO	\$	1.00
SOPORTE 275-246-112011	TELEFONO ANALOGICO	\$	1.00
SOPORTE 282-101-112011	MONITOR	\$	1.00
SOPORTE 315-192-112011	SWITCH	\$	1.00
SOPORTE 220-185-112011	ROUTER	\$	1.00
SOPORTE 236-124-112011	MONITOR S/N: AN15HCDX310572K	\$	1.00
COMP.106-259-042013	Telefono Alcatel-Lucent 4029	\$	1.00
COMP.411-259-042013	Telefono Alcatel-Lucent 4029	\$	1.00
COMP.411-271-042013	Impresora Laser HP Modelo CP1025NW	\$	1.00
COMP.112-322-112013	LapTop HP 4440S C13,500 GB, 4G, DVDRW	\$	1.00
COMP.142-323-112013	PC HP 3500 CORE I3, 4GB, 500 GB, WIN8	\$	1.00
COMP.142-324-112013	Monitor HP LV1911 18.5" LED	\$	1.00
COMP.239-327-112013			
COMP.418-327-112013	TECHNOLOGY CENTER MERIDA 3 COMPUTADORAS	\$	1.00
COMP.419-327-112013			
SOPORTE 332-335-012014	F-4497 IMPRESORA HP DESKJET 1515 SCANNER- SERVICIOS COMPUTACIONESLES DE LA PENINSULA	\$	1.00
COMP.239-327-112013			
COMP.418-327-112013	F-12 RFC-TCM-051110-GX8 TECHNOLOGY CENTER MERIDA	\$	1.00
COMP.419-327-112013			
COMP.117-345-082014			
COMP.117-348-082014			
COMP.312-345-082014	Maquinas Pc's Normatividad y Serv. Grales TECHNOLOGY CENTER MERIDA S DE RL DE CV	\$	1.00
COMP.312-348-082014			
COMP.422-067-082014	Impresora Laserjet "2035 Para Costos JOSE CARLOS MENA NAVARRO	\$	1.00
COMP.002-362-082014			
COMP.118-360-082014	EQUIPO DVR'S SERV GENERALES LUDWING MAHALEL MOO DZIB	\$	1.00
COMP.S52-361-082014			
SOPORTE 203-349-082014	D-Link Wireless Display Adapter	\$	1.00
COMP.210-377-062015	Monitor 21.5" LG Modelo 22M37A-B	\$	1.00
COMP.155-384-072015	CAMARA BULLET #1 VISION NOCTURNA 900 LINEAS EXTERIOR RFC-MODL-780609-NJ9 LUDWING MAHALEL N	\$	25.95
COMP.156-384-072015	CAMARA BULLET #2 VISION NOCTURNA 900 LINEAS EXTERIOR RFC-MODL-780609-NJ9 LUDWING MAHALEL N	\$	25.95
COMP.157-384-072015	CAMARA BULLET #3 VISION NOCTURNA 900 LINEAS EXTERIOR RFC-MODL-780609-NJ9 LUDWING MAHALEL N	\$	25.95
COMP.411-384-072015	CAMARA BULLET #4 VISION NOCTURNA 900 LINEAS EXTERIOR RFC-MODL-780609-NJ9 LUDWING MAHALEL N	\$	25.95
COMP.114-378-082015	LapTop Toshiba Satellite C55-C5207S 15.6" Serie:5F201590C	\$	669.55
COMP.305-381-082015	LapTop Acer Aspire ES1-111-C8YT 11.6" Serie:NXMRKAL017510098987600	\$	251.89
COMP.S53-380-092015	Servidor de Red Xeon E5-2650v2 2.6 GHZ	\$	14,753.72
COMP.158-271-052016	Impresora HP LaserJet PRO CP1025NW Red y Wifi GENEST SA DE CV	\$	1,898.05
COMP.S55-390-072016	Switch Gigabit de 48 Ptos Acero/Base TL-SG1048 TP.LINK	\$	3,259.17
COMP.S56-394-092016	FIREWALL-WATCHGUARD FIREBOX M200- EQUIPO DE SEGURIDAD PERIMETRAL	\$	15,968.75
COMP.164-397-012017	LENOVO THINKCENTER M700 SFF 10GTA00LLS INTEL CORE I3, 4GB, 500GB	\$	6,612.00
COMP.164-400-012017	MONITOR LG LED 18.5 WIDE NE 1366X768, VGA	\$	909.15
COMP.101-414-062017	IMPRESORA LASERJET A COLOR HP M252DW, 19 PPM NEGRO/COLOR DUPLEX, WIFI 1 AÑO VNB3B82186	\$	2,604.43
COMP.175-014-112017	CPU I3 TM 1151	\$	6,085.65
COMP.242-414-072017	Impresora HP LaserJet a color HP M252DW Serie:VNB3F60926	\$	2,852.88
COMP.002-418-072017	LapTop Lenovo 80SX Serie: LR08WZJY	\$	8,248.32
COMP.158-432-122017	Imp. Multifuncional HP LaserJet PRO M277dw Serie:VNB8K1Y2RJ	\$	4,057.25


IDE-MOB-1073	Aire Acondicionado Panasonic CS-YS18NKV Inverter AJ COMERCIALIZADORA	\$	6,293.00
COMP.211-288-082012	Impresora HP	\$	1.00
IDE-MOB-0604	Desmalezadora Stihl 44.3 CM3 2.9 HP Autocut 40-2	\$	5,553.00
IDE-MOB-1013	Equipo Estacional North N2R de 2" con 2 Pantallas	\$	10,992.91
IDE-MOB-1062	Mini-Split 24,000 BTU Serie S	\$	3,823.59
	Mini-Split 36,000 BTU Serie S	\$	4,917.30
IDE-MOB-1063	A/A 60,000 BTU e Instalación de Equipo	\$	9,465.60
IDE-MOB-1064	Suministro de aire acondicionado	\$	2,384.43
IDE-MOB-1078	Minisplit Inverter RHEM 18,000 BTUS 220V Solo Frio	\$	7,058.59
IDE-MOB-1065	Minisplit Inverter RHEM 12,000 BTUS 220V Solo Frio	\$	4,857.80
IDE-MOB-1080	Minisplit Inverter RHEM 12,000 BTUS 220V Solo Frio	\$	4,857.80
IDE-MOB-1081	Minisplit Inverter RHEM 12,000 BTUS 220V Solo Frio	\$	4,857.80
IDE-MOB-1088	Minisplit LG 22000 btu/h Artcool Inverter Tipo Espejo 220V.	\$	12,399.08
IDE-MOB-1087	Minisplit Inverter Panasonic 12000BTU Modelo CS-YS-12NKV-6	\$	6,816.93
IDE-MOB-1092	Minisplit Inverter Panasonic de 18000 BTUS para INIFED	\$	9,412.70
	Minisplit Inverter 12000 BTUS para CYSFRE	\$	7,804.22
	A/C Cia Fernandez FMA49015	\$	6,934.42
	Minisplit LG Inverter 33,000 btu Serie:511KAMZOFW50	\$	27,083.99
	Minisplit LG Inverter 33,000 btu Serie:511KAMZOFW51	\$	27,083.99
COMP.126-083-111962	DOS JUEGOS DE CONECTORES	\$	34.50
COMP.126-083-111963	RADIO PORTATIL MOTOROLA MOD P-110	\$	376.62
COMP.126-083-111964	RADIO PORTATIL MOTOROLA MOD P-110	\$	376.62
COMP.126-083-111965	RADIO PORTATIL MOTOROLA MOD P-110	\$	376.62
COMP.126-083-111966	RADIO PORTATIL MOTOROLA MOD P-110	\$	376.62
COMP.126-083-111967	RADIO PORTATIL MOTOROLA MOD P-110	\$	376.62
COMP.126-083-111968	RADIO PORTATIL MOTOROLA MOD P-110	\$	376.62
COMP.126-083-111969	RADIO PORTATIL MOTOROLA MOD P-110	\$	376.62
COMP.126-083-111970	AUDIFONO MICROFONO MODELO SPM-203	\$	34.50
COMP.126-083-111971	AUDIFONO MICROFONO MODELO SPM-203	\$	34.50
COMP.126-083-111972	AUDIFONO MICROFONO MODELO SPM-203	\$	34.50
COMP.126-083-111973	AUDIFONO MICROFONO MODELO SPM-203	\$	34.50
COMP.126-083-111974	AUDIFONO MICROFONO MODELO SPM-203	\$	34.50
COMP.126-083-111975	AUDIFONO MICROFONO MODELO SPM-203	\$	34.50
COMP.126-083-111976	AUDIFONO MICROFONO MODELO SPM-203	\$	34.50
COMP.126-083-111977	AUDIFONO MICROFONO P/RADIO VERTEX	\$	51.75
COMP.126-083-111978	EQ.RADIO VERTEX MOD VX-10 40 CANALES	\$	500.25
COMP.126-083-111979	EQ.RADIO MOTOROLA SM-50 2 CANALES	\$	350.75
COMP.126-083-111980	EQ.RADIO MOTOROLA SM-50 2 CANALES	\$	350.75
COMP.126-083-111981	EQ.RADIO MOTOROLA SM-50 2 CANALES	\$	350.75
COMP.126-083-111982	ANTENA BASE HUSTLER MOD-G7-150	\$	189.75
COMP.126-083-111983	ANTENA BASE HUSTLER MOD-G7-150	\$	189.75
COMP.126-083-111984	MASTIL DE 12 MTS	\$	74.75
COMP.126-083-111985	MASTIL DE 12 MTS	\$	74.75
COMP.126-083-111986	FUENTE DE PODER MOD-SL-11R	\$	89.13
COMP.126-083-111987	FUENTE DE PODER MOD-SL-11R	\$	89.13
COMP.126-083-111988	CABLE RG-8 BELDEN 9913	\$	149.50
COMP.126-083-111989	ANTENA MOVIL DE 3DBS MHB-5800	\$	37.37
COMP.126-083-111990	RADIOPORTATIL MOTOROLA PRO3150	\$	316.25
COMP.126-083-111991	RADIOPORTATIL MOTOROLA PRO3150	\$	316.25
COMP.126-083-111992	ANTENA	\$	2,385.68
COMP.126-083-111993	RADIOPORTATIL MOTOROLA PRO3150	\$	264.50
COMP.126-083-111994	RADIOPORTATIL MOTOROLA PRO3150	\$	264.50
COMP.126-083-111995	RADIOPORTATIL MOTOROLA PRO3150	\$	264.50
COMP.126-083-111996	RADIOPORTATIL MOTOROLA PRO3150	\$	264.50
COMP.126-083-111997	RADIOPORTATIL MOTOROLA PRO3150	\$	264.50
COMP.126-083-111998	RADIOPORTATIL MOTOROLA PRO3150	\$	264.50
COMP.126-083-111999	RADIOPORTATIL MOTOROLA PRO3150	\$	316.25
COMP.126-083-112000	RADIOPORTATIL MOTOROLA PRO3150	\$	316.25
COMP.126-083-112001	RADIOPORTATIL MOTOROLA PRO3150	\$	316.25
COMP.126-083-112002	RADIOPORTATIL MOTOROLA PRO3150	\$	316.25
COMP.126-083-112003	RADIOPORTATIL MOTOROLA PRO3150	\$	316.25
COMP.126-083-112004	RADIOPORTATIL MOTOROLA PRO3150	\$	316.25
COMP.126-083-112005	RADIOPORTATIL MOTOROLA PRO3150	\$	316.25
COMP.126-083-112006	RADIOPORTATIL MOTOROLA PRO3150	\$	316.25
COMP.126-083-112007	POR IDENTIFICAR	\$	736.34
COMP.126-083-112008	LOCALIZADOR NEC	\$	409.40
COMP.126-083-112009	POR IDENTIFICAR	\$	368.21
COMP.126-083-112010	RADIO PORTATIL EP450 146-178 MHZ 16 CH 5	\$	466.90
COMP.126-083-112011	GRABADORA DE VOZ TIPO REPORTERA	\$	231.31
COMP.126-083-112012	RADIO PORTATIL I776 FALCON	\$	510.40


COMP.126-083-112013	Celular BackBerry 9900	\$	1,252.50
CEL-42-092016	TELEFONO DIGITAL MARCA ALCATEL LUCENT 4019 COLOR NEGRO - Dir. NORMATIVIDAD	\$	2,204.00
COMP.126-083-112014	DESMALEZADORA STHIL FS-250	\$	1.00
COMP.126-083-112015	RADIOLOCALIZADOR MOTOROLA	\$	343.76
COMP.126-083-112016	RADIOLOCALIZADOR MOTOROLA	\$	343.76
COMP.126-083-112017	RADIOLOCALIZADOR MOTOROLA	\$	343.76
COMP.126-083-112018	RADIOLOCALIZADOR MOTOROLA	\$	343.76
COMP.126-083-112019	RADIOLOCALIZADOR MOTOROLA	\$	343.76
IDE-MOB-1044	DESMALEZADORA STHIL M-FS250	\$	1,450.81
IDE-MOB-1045	Desmalezadora Honda 35.8 CC con manubrio	\$	2,050.00
IDE-MOB-449	SISTEMA DE POSICIONAMIENTO GLOBAL	\$	682.00
IDE-MOB-119	SAPAPICO	\$	53.31
IDE-MOB-121	SAPAPICO	\$	53.31
IDE-MOB-122	SAPAPICO	\$	53.31
IDE-MOB-599	LLAVE STILSON	\$	82.76
IDE-MOB-600	ESCALERA TIJERA 4 ESCALONES	\$	164.63
IDE-MOB-601	ESCALERA TIJERA 8 ESCALONES	\$	256.67
IDE-MOB-602	PISTOLA DE GRAVEDAD	\$	107.58
IDE-MOB-645	ROTO MARTILLO DE MEDIA	\$	516.71
IDE-MOB-656	MACHETE PULIDO ESTANDAR DE 20"	\$	16.39
IDE-MOB-698	MACHETE PULIDO ESTANDAR DE 20"	\$	16.39
IDE-MOB-814	NIVEL METALICO	\$	31.28
IDE-MOB-823	PALA	\$	27.26
IDE-MOB-824	PALA	\$	27.26
IDE-MOB-825	PALA	\$	27.26
IDE-MOB-826	PALA	\$	27.26
IDE-MOB-827	PALA	\$	27.26
IDE-MOB-830	CARRETILLA	\$	266.57
IDE-MOB-867	BARRETA	\$	108.49
IDE-MOB-940	8 NIVELES DE 21 PULGADAS	\$	250.21
IDE-MOB-941	10 NIVELES DE 18 PULGADAS	\$	239.07
IDE-MOB-135	NIVEL PENTAX ETH-10D	\$	385.00
IDE-MOB-136	ESTADAL DE 4 METROS	\$	161.33
IDE-MOB-274	VIPODE	\$	572.00
IDE-MOB-276	PRISMA	\$	385.00
IDE-MOB-277	PRISMA	\$	385.00
IDE-MOB-281	ESTADAL 4 MTS	\$	161.33
IDE-MOB-282	ESTADAL 5 MTS	\$	198.00
IDE-MOB-283	ESTADAL 4 MTS	\$	161.33
IDE-MOB-383	ESCALERA DE 2 ESCALONES	\$	125.77
IDE-MOB-876	SET SOKKISHA RED 22	\$	17,820.00
IDE-MOB-952	FUENTE DE ENERGIA, ARRANCADOR	\$	426.36
IDE-MOB-278	BALIZA	\$	349.43
IDE-MOB-279	BALIZA	\$	349.43
IDE-MOB-444	BALIZA	\$	349.43
IDE-MOB-445	BALIZA	\$	349.43
IDE-MOB-446	BALIZA	\$	349.43
IDE-MOB-447	BALIZA	\$	349.43
IDE-MOB-448	BALIZA	\$	349.43
IDE-MOB-133	TRIPIE DE EXTENSION DE ALUMINIO	\$	392.33
IDE-MOB-134	TRIPIE DE EXTENSION DE ALUMINIO	\$	392.33
IDE-MOB-269	TEODOLITO (TRANSITO)	\$	4,766.67
IDE-MOB-270	TEODOLITO (TRANSITO)	\$	4,766.67
IDE-MOB-284	TRIPIE DE EXTENSION DE ALUMINIO	\$	392.33
IDE-MOB-285	TRIPIE DE EXTENSION DE ALUMINIO	\$	392.33
IDE-MOB-286	TRIPIE DE EXTENSION DE ALUMINIO	\$	392.33
IDE-MOB-287	TRIPIE DE EXTENSION DE MADERA	\$	392.33
IDE-MOB-288	TRIPIE DE EXTENSION DE ALUMINIO	\$	392.33
IDE-MOB-289	TRIPIE DE EXTENSION DE ALUMINIO	\$	392.33
IDE-MOB-1042	Taladro WR de 1/2 de Walt	\$	1,094.83
IDE-MOB-133	F-2311 RFC-FME-860201-ITS COMPAÑIA FERNANDEZ DE MERIDA	\$	769.99
IDE-MOB-1089	Motosierra MS210 Sthil 18" 63PM	\$	3,067.04
	Desmalezadora Sthil FS-450	\$	12,398.81
IDE-MOB-1066	Audio para salade juntas del IDEFEY ELECTRONICA GONZALEZ SA DE CV	\$	3,277.93
IDE-MOB-1090	Deshumificador	\$	3,236.86
IDE-MOB-1091	DISPENSADOR DE AGUA COLOR NEGRO Y ACERO ACUASTAR	\$	2,743.27
25	CHEVROLET 1GCEC34K5T2182627	\$	1.00
12	DODGE PM175918	\$	1.00
10	VW Sedan 3VWS1A1B6XM504593	\$	1.00
4	VW Sedan 3VWS1A1B6XM525645	\$	1.00

27	Chevy Serie 3G1SF21X465103270	\$	1.00
28	Chevy Serie 3G1SF21X665106607	\$	1.00
32	Chevy Serie 3G1SF21X57S130494	\$	1.00
30	Chevy Serie 3G1SF21X47S130857	\$	1.00
34	Chevy Serie 3G1SF21X87S130862	\$	1.00
31	Chevy Serie 3G1SF21X87S131168	\$	1.00
33	Chevy Serie 3G1SF21X67S131170	\$	1.00
Soff/01	Microsoft Office Estandar	\$	25,060.34
Soff/02	Windows 7 Profesional	\$	12,176.42
Soff/03	Licencia Antivirus ESET 4.2	\$	35,235.00
Soff/04	Compra de Antivirus	\$	21,018.48
Soff/05	Software de UADY	\$	1.00

\$ 951,226.95

Bajo protesta de decir la verdad declaramos que los Estados Financieros y sus notas son razonablemente correctos y responsabilidad del emisor.


C. Luis Jorge Mantalvo Duarte
 Director General del IDEFEY


C.P. Francisco Javier Aguilar Uc
 Director de Administración del IDEFEY


C.P. Karen Eunice Morales Andrade
 Jefe de Contabilidad y Administración

CONTPAQ i

IDEFEY 2018
Balanza de comprobación al 31/Oct/2018

Cuenta	Nombre	Saldos				Actuales	
		Iniciales		Cargos	Abonos	Deudor	Acreedor
		Deudor	Acreedor				
*1100-0000-0000-0000	ACTIVO CIRCULANTE	650,175,786.86		74,303,953.43	51,369,405.13	673,110,335.16	
*1110-0000-0000-0000	Efectivo y Equivalentes	51,786,427.75		40,608,500.26	30,786,170.71	61,608,754.69	
*1111-0000-0000-0000	Efectivo	18,000.00		0.00	0.00	18,000.00	
*1111-0002-0000-0000	Fondo Fijo Administración	7,000.00		0.00	0.00	7,000.00	
*1111-0003-0000-0000	Fondo Fijo Servicios Generales	7,000.00		0.00	0.00	7,000.00	
*1111-0005-0000-0000	Fondo Fijo Gts Fam Potenciado	4,000.00		0.00	0.00	4,000.00	
*1112-0000-0000-0000	Bancos / Tesorería	50,581,509.31		19,592,978.87	14,160,038.60	56,014,449.58	
*1112-2008-0000-0000	Programas 2008	507.30		0.00	0.00	507.30	
*1112-7716-0000-0000	#17001627716 Ampliacion Educ 2008 Inverlat	507.30		0.00	0.00	507.30	
*1112-2012-0000-0000	Programas 2012	0.28		0.00	0.00	0.28	
*1112-2268-0000-0000	#2268 Sep-CFE 2012 Interacciones	0.28		0.00	0.00	0.28	
*1112-2013-0000-0000	Programas 2013	585,748.81		142.66	0.00	585,891.47	
*1112-0521-0000-0000	#0521 Fam Básica 2013 Santander	2.72		0.49	0.00	3.21	
*1112-4113-0000-0000	#4113 INIFED Scotiabank 2013	159.67		0.00	0.00	159.67	
*1112-4121-0000-0000	#4121 Gastos de Sup Esc Dig 2013 Scotiabank	201.44		0.00	0.00	201.44	
*1112-4701-0000-0000	#4701 Fam Superior 2013 Santander	0.00		0.07	0.00	0.07	
*1112-8347-0000-0000	#8347 Idefey Recursos Años Anteriores	576,677.42		139.04	0.00	576,816.46	
*1112-8437-0000-0000	#8437 ITS Motul PAOE 2013	0.00		1.59	0.00	1.59	
*1112-9147-0000-0000	#9147 Cluster de Tecnologías 2013 Scotiabank	8,707.56		1.47	0.00	8,709.03	
*1112-2014-0000-0000	Programas 2014	26,394.88		2.26	0.00	26,397.14	
*1112-4445-0000-0000	#4445 GI Peoe EMSS 2014 Scotiabank	26,301.68		2.26	0.00	26,303.94	
*1112-7971-0000-0000	#7971 Gastos de Supervision Escuelas Digna 201	93.20		0.00	0.00	93.20	
*1112-2015-0000-0000	Programas 2015	2,915,743.41		408,388.28	118,541.08	3,205,590.61	
*1112-0870-0000-0000	#0870 IDEFEY Gtos de Sup Fam Potenciado Sant	2,915,638.17		408,388.28	118,541.08	3,205,485.37	
*1112-9472-0000-0000	#9472 Contingencias Economicas 2015	105.24		0.00	0.00	105.24	
*1112-2016-0000-0000	Programas 2016	128,010.10		11.02	0.00	128,021.12	
*1112-0186-0000-0000	#0186 Fondo Mixto CONACYT 2016	128,000.52		11.02	0.00	128,011.54	
*1112-4225-0000-0000	#4225 Fondo Concursable de Inversion en Infra E	9.58		0.00	0.00	9.58	
*1112-2017-0000-0000	Programas 2017	27,234.53		2.35	0.00	27,236.88	
*1112-0027-0000-0000	#0027 CINVESTAV 2017 Scotiabank	12,176.70		1.05	0.00	12,177.75	
*1112-5247-0000-0000	#5247 Recursos Propios ICATEY 2017 Scotiabank	2.42		0.00	0.00	2.42	
*1112-6568-0000-0000	#6568 Recursos Propios IYEM 2017 Scotiabank	15,055.41		1.30	0.00	15,056.71	
*1112-2018-0000-0000	Programas 2018	44,847,922.20		16,824,883.43	11,856,526.20	49,816,279.43	
*1112-1525-0000-0000	#1525 APOFINEX no regularizable 2017 Merida	1,825,073.96		132.21	598,847.89	1,226,358.28	
*1112-4032-0000-0000	#4032 IDEFEY FAM Media Superior 2018 Santand	1,605,480.95		408,382.58	573,166.20	1,440,697.33	
*1112-4824-0000-0000	#4824 Idefey FAM Superior 2018 Santander	35,299,473.00		4,414,291.17	0.00	39,713,764.17	
*1112-6187-0000-0000	#6187 IDEFEY FAM Superior 2018 UNO Santand	3,776,532.97		216.30	0.00	3,776,749.27	
*1112-6264-0000-0000	#6264 IDEFEY FAM Superior 2018 CRODE Santa	403.27		8.94	0.00	412.21	
*1112-6990-0000-0000	#6990 IDEFEY FAM Basica 2018	311,765.54		12,001,680.85	10,507,962.16	1,805,484.23	
*1112-7581-0000-0000	#7581 APOFINEX no regularizable 2017	2,029,192.51		171.38	176,549.95	1,852,813.94	
*1112-4000-0000-0000	Gastos Cuenta Corriente	2,049,947.80		2,359,548.87	2,184,971.32	2,224,525.35	
*1112-2025-0000-0000	#2025 Gasto Corriente 2009 Inverlat	19,611.64		3.32	0.00	19,614.96	
*1112-5703-0000-0000	#5703 Gastos Corriente 2009 Santander	1,143,556.91		551,608.45	572,004.00	1,123,161.36	
*1112-8756-0000-0000	#38756 Gto Corriente Bmex	886,779.25		1,807,937.10	1,612,967.32	1,081,749.03	
*1116-0000-0000-0000	Depositos de Fondos de Terceros	1,186,918.44		21,015,518.78	16,626,132.11	5,576,305.11	
*1116-2321-0000-0000	#2321 IDEFEY Fam Potenciado 2015 Santander	1,186,918.44		21,015,518.78	16,626,132.11	5,576,305.11	
*1120-0000-0000-0000	Derechos a Recibir Efectivo o Equivalentes	175,011.79		17,502,991.00	17,493,023.89	184,978.90	
*1122-0000-0000-0000	Cuentas por cobrar a Corto Plazo	175,010.00		17,476,991.00	17,476,991.00	175,010.00	

*1122-0006-0000-0000	Transferencias por Recibir Cuenta Corriente	175,010.00		1,791,475.00	1,791,475.00	175,010.00
*1122-0006-8756-0000	#38756 Gto Corriente Bmex	175,010.00		1,791,475.00	1,791,475.00	175,010.00
*1122-0013-0000-0000	Transferencias por Recibir Programas 2018	0.00		15,685,516.00	15,685,516.00	0.00
*1122-0013-4032-0000	#4032 FAM Media Superior 2018	0.00		408,334.00	408,334.00	0.00
*1122-0013-4824-0000	#4824 FAM SUP 2018	0.00		4,412,433.00	4,412,433.00	0.00
*1122-0013-6990-0000	#6990 IDEFEY FAM Basica 2018	0.00		10,864,749.00	10,864,749.00	0.00
*1123-0000-0000-0000	Deudores por Cobrar a Corto Plazo	0.00		26,000.00	16,400.00	9,600.00
*1123-0009-0038-0000	Guillermo Julian Braga Canto	0.00		3,000.00	0.00	3,000.00
*1123-0009-2000-0000	Otros Deudores Diversos	0.00		23,000.00	16,400.00	6,600.00
*1123-0009-0020-0000	Bases por Depositar	0.00		19,000.00	16,400.00	2,600.00
*1123-0009-0037-0000	ELGAR RICARDO PECH Y CANUL	0.00		4,000.00	0.00	4,000.00
*1124-0000-0000-0000	Contribuciones por Recuperar a Corto Plazo	1.79		0.00	-367.11	368.90
*1124-0000-1000-0000	Anticipo de Impuestos	1.79		0.00	-367.11	368.90
*1124-0000-1000-0001	Subsidio al Empleo	1.79		0.00	-367.11	368.90
*1130-0000-0000-0000	Derechos a Recibir Bienes o Servicios	17,919,901.31		0.00	3,082,394.76	14,837,506.55
*1134-0000-0000-0000	Anticipo a Contratistas	15,747,026.71		0.00	3,082,394.76	12,664,631.95
*1134-0947-0000-0000	#0947 Apoyo EMS 2010 Santander	936,037.50		0.00	0.00	936,037.50
*1134-0947-1018-0200	#0120001-023-010	845,166.80		0.00	0.00	845,166.80
*1134-0947-1218-0100	IO-931037999-N100-2012	90,870.70		0.00	0.00	90,870.70
*1134-1525-0000-0000	#1525 APOFINEX no regularizable 2017 Merida	522,839.42		0.00	522,839.42	0.00
*1134-1525-1820-0100	LO-931037999-E9-2018	522,839.42		0.00	522,839.42	0.00
*1134-2854-0000-0000	#2854 Fam Superior 2017 Santander	19,684.03		0.00	0.00	19,684.03
*1134-2854-1770-0400	IDE-17-OP-046	19,684.03		0.00	0.00	19,684.03
*1134-4032-0000-0000	#4032 IDEFEY FAM Media Superior 2018 Santand	1,503,695.51		0.00	247,778.70	1,255,916.81
*1134-4032-1820-0600	IDE-18-OP-I3P-002	210,199.16		0.00	32,533.30	177,665.86
*1134-4032-1820-0700	IDE-18-OP-I3P-003	201,625.68		0.00	166,782.87	34,842.81
*1134-4032-1820-0800	IDE-18-OP-I3P-004	303,791.17		0.00	0.00	303,791.17
*1134-4032-1820-0900	IDE-18-OP-I3P-005	309,879.50		0.00	48,462.53	261,416.97
*1134-4032-1820-1100	IDE-18-OP-022	478,200.00		0.00	0.00	478,200.00
*1134-6187-0000-0000	#6187 IDEFEY FAM Superior 2018 UNO Santand	2,980,744.29		0.00	132,383.24	2,848,361.05
*1134-6187-1830-0500	IDE-18-OP-021	2,980,744.29		0.00	132,383.24	2,848,361.05
*1134-6990-0000-0000	#6990 IDEFEY FAM Basica 2018	9,258,805.22		0.00	2,018,258.44	7,240,546.78
*1134-6990-1810-3600	IDE-18-OP-002	1,168,427.75		0.00	664,229.19	504,198.56
*1134-6990-1810-3700	IDE-18-OP-003	1,127,077.61		0.00	0.00	1,127,077.61
*1134-6990-1810-4100	IDE-18-OP-007	958,489.36		0.00	0.00	958,489.36
*1134-6990-1810-4200	IDE-18-OP-008	520,894.30		0.00	400,231.71	120,662.59
*1134-6990-1810-4300	IDE-18-OP-009	1,962,041.21		0.00	341,771.96	1,620,269.25
*1134-6990-1810-4400	IDE-18-OP-010	546,107.35		0.00	0.00	546,107.35
*1134-6990-1810-5400	IDE-18-OP-001	457,017.66		0.00	0.00	457,017.66
*1134-6990-1810-7200	IDE-18-OP-014	1,293,975.63		0.00	0.00	1,293,975.63
*1134-6990-1810-7300	IDE-18-OP-016	73,168.48		0.00	73,168.48	0.00
*1134-6990-1810-7700	IDE-18-OP-018	60,465.06		0.00	0.00	60,465.06
*1134-6990-1810-7800	IDE-18-OP-019	217,360.81		0.00	123,872.65	93,488.16
*1134-6990-1810-7900	IDE-18-OP-020	839,951.31		0.00	390,992.52	448,958.79
*1134-6990-1840-0300	IDE-18-OP-015	25,802.77		0.00	23,991.93	1,810.84
*1134-6990-1840-0500	IDE-18-OP-I3P-001	8,025.92		0.00	0.00	8,025.92
*1134-7581-0000-0000	#7581 APOFINEX no regularizable 2017	191,290.14		0.00	161,134.96	30,155.18
*1134-7581-1820-0200	LO-931037999-E10-2018	191,290.14		0.00	161,134.96	30,155.18
*1134-9500-0000-0000	#9500 Fam Superior 2016	333,930.55		0.00	0.00	333,930.55
*1134-9711-1156-0500	LO-931037999-N2-2011	333,930.55		0.00	0.00	333,930.55
*1134-9981-0000-0000	#9981 FAM Basica 2017 Santander	0.05		0.00	0.00	0.05
*1134-9981-1720-1500	IDE-17-OP-029	0.05		0.00	0.00	0.05
*1134-0000-0000-1000	Anticipo a Contratistas Ejercicios Anteriores	1,013,491.43		0.00	0.00	1,013,491.43

*1134-2000-0000-0000	Anticipo a Proveedores por Adquisiciones	1,159,383.17		0.00	0.00	1,159,383.17
*1134-2000-0117-0000	SYP México Soluciones y Proyectos SA de CV	1,159,383.17		0.00	0.00	1,159,383.17
*1134-2000-0117-6187	#6187 IDEFEY FAM Superior 2018 UNO Santand	398,413.60		0.00	0.00	398,413.60
*1134-2000-0117-6264	#6264 IDEFEY FAM Superior 2018 CRODE Sante	760,969.57		0.00	0.00	760,969.57
*1150-0000-0000-0000	Almacén	5,410,673.12		0.00	0.00	5,410,673.12
*1151-0000-0000-0000	Almacén de Materiales y Suministros de Cons	5,410,673.12		0.00	0.00	5,410,673.12
*1151-0000-0012-0001	Ejercicios Anteriores Entradas	10,157,583.77		0.00	0.00	10,157,583.77
*1151-0000-0013-0001	Ejercicios Anteriores Salidas	-48,591,187.98		0.00	0.00	-48,591,187.98
*1151-1000-0000-0000	Mat de Admon,Emision de Doc y Art Ofic	43,844,277.33		0.00	0.00	43,844,277.33
*1151-0000-0000-0001	Bienes Para Donar	2,850.22		0.00	0.00	2,850.22
*1151-1000-0001-0000	Redes y Asesorias del Mayab	4,152,557.52		0.00	0.00	4,152,557.52
*1151-1000-0001-0145	#0145 Fafef 2009 BBVA	12,043.12		0.00	0.00	12,043.12
*1151-1000-0001-0611	#0611 Fam Basica 2008 Santander	557,960.00		0.00	0.00	557,960.00
*1151-1000-0001-2306	#2306 UTP 2011 Interacciones	1,618,392.03		0.00	0.00	1,618,392.03
*1151-1000-0001-2940	#2940 Fam Basica 2009	207,408.00		0.00	0.00	207,408.00
*1151-1000-0001-3774	#3774 Ampliacion Oferta Educativa 2008	39,463.20		0.00	0.00	39,463.20
*1151-1000-0001-4414	#4414 Fortalec a la Gestion Educ 2012	534,602.24		0.00	0.00	534,602.24
*1151-1000-0001-4554	#4554 Fam Superior 2012 Scotiabank	360,184.64		0.00	0.00	360,184.64
*1151-1000-0001-7717	#7717 UTC 2011 Interacciones	619,625.07		0.00	0.00	619,625.07
*1151-1000-0001-8151	#8151 Fam Basica 2008 HSBC	24,824.00		0.00	0.00	24,824.00
*1151-1000-0001-8259	#8259 Fam Basica 2010 Scotiabank	98,605.80		0.00	0.00	98,605.80
*1151-1000-0001-8705	#8705 Fam Superior 2006 Bmx	32,121.42		0.00	0.00	32,121.42
*1151-1000-0001-8861	#8861 Programa Educativo Rural Bmx	47,328.00		0.00	0.00	47,328.00
*1151-1000-0002-0000	Equipos Medicos y de Recuperación	3,880.00		0.00	0.00	3,880.00
*1151-1000-0002-0145	#0145 Fafef 2009 BBVA	3,880.00		0.00	0.00	3,880.00
*1151-1000-0003-0000	Cia Mueblera Escolar SA de CV	3,432,920.89		0.00	0.00	3,432,920.89
*1151-1000-0003-0145	#0145 Fafef 2009 BBVA	345,865.60		0.00	0.00	345,865.60
*1151-1000-0003-0611	#0611 Fam Basica 2008 Santander	224,649.08		0.00	0.00	224,649.08
*1151-1000-0003-2940	#2940 Fam Basica 2009	922,237.77		0.00	0.00	922,237.77
*1151-1000-0003-3774	#3774 Ampliacion Oferta Educativa 2008	79,448.40		0.00	0.00	79,448.40
*1151-1000-0003-8259	#8259 Fam Basica 2010 Scotiabank	1,860,720.04		0.00	0.00	1,860,720.04
*1151-1000-0004-0000	Delgado y Cia SA de CV	3,778,467.61		0.00	0.00	3,778,467.61
*1151-1000-0004-0145	#0145 Fafef 2009 BBVA	1,381,093.68		0.00	0.00	1,381,093.68
*1151-1000-0004-0611	#0611 Fam Basica 2008 Santander	205,890.60		0.00	0.00	205,890.60
*1151-1000-0004-2076	#2076 Fafef 2007 Inverlat	400,335.72		0.00	0.00	400,335.72
*1151-1000-0004-2940	#2940 Fam Basica 2009	339,889.18		0.00	0.00	339,889.18
*1151-1000-0004-3487	#3487 Fam Básica 2014 Santander	52,587.44		0.00	0.00	52,587.44
*1151-1000-0004-3774	#3774 Ampliación Oferta Educativa 2008	56,260.00		0.00	0.00	56,260.00
*1151-1000-0004-4123	#4123 Fafef 2010	189,019.68		0.00	0.00	189,019.68
*1151-1000-0004-4252	#4252 Idefey Fam Basica 2012	5,776.80		0.00	0.00	5,776.80
*1151-1000-0004-5573	#5573 Proyecto de Apoyo a la Calidad	870,027.84		0.00	0.00	870,027.84
*1151-1000-0004-8259	#8259 Fam Basica 2010 Scotiabank	269,036.48		0.00	0.00	269,036.48
*1151-1000-0004-8845	#8845 Prog de Impulso a la Calidad Bmx	8,550.19		0.00	0.00	8,550.19
*1151-1000-0005-0000	La Red Corporativo	5,041,397.72		0.00	0.00	5,041,397.72
*1151-1000-0005-0145	#0145 Fafef 2009 BBVA	1,774,419.64		0.00	0.00	1,774,419.64
*1151-1000-0005-0611	#0611 Fam Basica 2008 Santander	450,882.08		0.00	0.00	450,882.08
*1151-1000-0005-0776	#0776(Infraestructura)Fondo Conc Educ Med Sup	148,956.99		0.00	0.00	148,956.99
*1151-1000-0005-4123	#4123 Fafef 2010	1,173,534.63		0.00	0.00	1,173,534.63
*1151-1000-0005-4554	#4554 Fam Superior 2012 Scotiabank	1,382,544.19		0.00	0.00	1,382,544.19
*1151-1000-0005-8133	#8133 Programa Educativo Rural 2008	101,921.49		0.00	0.00	101,921.49
*1151-1000-0005-8705	#8705 Fam Superior 2006 Bmx	9,138.70		0.00	0.00	9,138.70
*1151-1000-0006-0000	AJ Comercializadora del Ste SA de CV	327,700.00		0.00	0.00	327,700.00
*1151-1000-0006-0145	#0145 Fafef 2009 BBVA	248,762.00		0.00	0.00	248,762.00

'1151-1000-0006-2940	#2940 Fam Basica 2009	70,899.20	0.00	0.00	70,899.20
'1151-1000-0006-4252	#4252 Idefey Fam Basica 2012	8,038.80	0.00	0.00	8,038.80
'1151-1000-0007-0000	Equipos del Mayab SA de CV	3,550,547.95	0.00	0.00	3,550,547.95
'1151-1000-0007-0145	#0145 Fafef 2009 BBVA	1,492,479.81	0.00	0.00	1,492,479.81
'1151-1000-0007-0611	#0611 Fam Basica 2008 Santander	319,645.68	0.00	0.00	319,645.68
'1151-1000-0007-2940	#2940 Fam Basica 2009	580,078.88	0.00	0.00	580,078.88
'1151-1000-0007-3774	#3774 Ampliación Oferta Educativa 2008	843,381.43	0.00	0.00	843,381.43
'1151-1000-0007-8259	#8259 Fam basica 2010 Scotiabank	314,962.15	0.00	0.00	314,962.15
'1151-1000-0008-0000	Lases Computación del Ste SA de CV	3,213,720.86	0.00	0.00	3,213,720.86
'1151-1000-0008-3774	#3774 Ampliación Oferta Educativa 2008	431,520.02	0.00	0.00	431,520.02
'1151-1000-0008-4123	#4123 Fafef 2010	1,098,914.40	0.00	0.00	1,098,914.40
'1151-1000-0008-8259	#8259 Fam Basica 2010 Scotiabank	1,370,092.24	0.00	0.00	1,370,092.24
'1151-1000-0008-8705	#8705 Fam Superior 2006 Bmx	299,396.00	0.00	0.00	299,396.00
'1151-1000-0008-9711	#9711 Fortalecimiento de la Gestión Escolar Scoti	13,798.20	0.00	0.00	13,798.20
'1151-1000-0009-0000	Multiservicio de Comunicación del Ste SA de CV	528,854.22	0.00	0.00	528,854.22
'1151-1000-0009-2940	#2940 Fam Basica 2009	398,603.04	0.00	0.00	398,603.04
'1151-1000-0009-3774	#3774 Ampliación Oferta Educativa 2008	130,251.18	0.00	0.00	130,251.18
'1151-1000-0010-0000	Equipamiento SA de CV	220,609.39	0.00	0.00	220,609.39
'1151-1000-0010-3774	#3774 Ampliación Oferta Educativa 2008	220,609.39	0.00	0.00	220,609.39
'1151-1000-0011-0000	Productos Metalicos Steele	67,863.87	0.00	0.00	67,863.87
'1151-1000-0011-2940	#2940 Fam Basica 2009	67,863.87	0.00	0.00	67,863.87
'1151-1000-0012-0000	Fortuna Corporativo de Imp y Exp	94,975.00	0.00	0.00	94,975.00
'1151-1000-0012-0145	#0145 FAFEF 2009 BBVA	31,148.32	0.00	0.00	31,148.32
'1151-1000-0012-0611	#0611 Fam Basica 2008 Santander	12,957.20	0.00	0.00	12,957.20
'1151-1000-0012-3774	#1063774 Ampliación Oferta Educ 2008 Inverlat	31,148.32	0.00	0.00	31,148.32
'1151-1000-0012-8259	#8259 Fam Basica 2010 Scotiabank	19,721.16	0.00	0.00	19,721.16
'1151-1000-0013-0000	Grupo Termoelectrico Peninsular SA de CV	72,964.00	0.00	0.00	72,964.00
'1151-1000-0013-0761	#0761 Biblioteca Parque Científico HSBC	72,964.00	0.00	0.00	72,964.00
'1151-1000-0014-0000	Comercializadora Infinitom S de RL de CV	53,684.80	0.00	0.00	53,684.80
'1151-1000-0014-3774	#3774 Ampliación Oferta Educativa 2008	53,684.80	0.00	0.00	53,684.80
'1151-1000-0015-0000	AG Engineering SA de CV	4,932,876.06	0.00	0.00	4,932,876.06
'1151-1000-0015-1101	#1101 Educación Media Superior 2012 Interacci	891,324.77	0.00	0.00	891,324.77
'1151-1000-0015-3774	#3774 Ampliación Oferta Educativa 2008	1,817,299.29	0.00	0.00	1,817,299.29
'1151-1000-0015-4123	#4123 Fafef 2010	626,728.59	0.00	0.00	626,728.59
'1151-1000-0015-5573	#5573 Proyecto de Apoyo a la Calidad	706,198.66	0.00	0.00	706,198.66
'1151-1000-0015-7491	#7491 Fafef 2012 Banamex	891,324.75	0.00	0.00	891,324.75
'1151-1000-0016-0000	Reactivos y Equipos del Ste SA de CV	110,428.30	0.00	0.00	110,428.30
'1151-1000-0016-3774	#3774 Ampliación Oferta Educativa 2008	110,428.30	0.00	0.00	110,428.30
'1151-1000-0017-0000	Meriequipos SA de CV	1,683,388.98	0.00	0.00	1,683,388.98
'1151-1000-0017-2306	#2306 UTP 2011 Interacciones	1,670.86	0.00	0.00	1,670.86
'1151-1000-0017-3774	#3774 Ampliación Oferta Educativa 2008	1,456,282.56	0.00	0.00	1,456,282.56
'1151-1000-0017-7644	#7644 ITS Valladolid 2011	225,435.56	0.00	0.00	225,435.56
'1151-1000-0018-0000	Instrumentel SA de CV	2,638,427.66	0.00	0.00	2,638,427.66
'1151-1000-0018-3774	#3774 Ampliación Oferta Educativa 2008	2,638,427.66	0.00	0.00	2,638,427.66
'1151-1000-0020-0000	HI-Tec de México SA de CV	1,467,887.78	0.00	0.00	1,467,887.78
'1151-1000-0020-3774	#3774 Ampliación Oferta Educativa 2008	1,467,887.78	0.00	0.00	1,467,887.78
'1151-1000-0021-0000	Thermokold de México SA de CV	605,848.74	0.00	0.00	605,848.74
'1151-1000-0021-3774	#3774 Ampliación Oferta Educativa 2008	555,043.06	0.00	0.00	555,043.06
'1151-1000-0021-8133	#8133 Programa Educativo Rural	50,805.68	0.00	0.00	50,805.68
'1151-1000-0022-0000	Decome SA de CV	151,545.76	0.00	0.00	151,545.76
'1151-1000-0022-0776	#0776 (Infra) Fondo Concursable Educ Med Sup	54,583.74	0.00	0.00	54,583.74
'1151-1000-0022-3774	#3374 Ampliación Oferta Educativa 2008	96,962.02	0.00	0.00	96,962.02
'1151-1000-0023-0000	Qdesk de México SA de CV	332,242.56	0.00	0.00	332,242.56

*1151-1000-0023-4123	#4123 Fafef 2010	332,242.56	0.00	0.00	332,242.56
*1151-1000-0024-0000	Cia Distribuidora del Ste SA de CV	227,934.20	0.00	0.00	227,934.20
*1151-1000-0024-4123	#4123 Fafef 2010	227,934.20	0.00	0.00	227,934.20
*1151-1000-0025-0000	Jose Carlos Mena Navarro	428,359.91	0.00	0.00	428,359.91
*1151-1000-0025-1520	#1520 Ampliación Oferta Educativa Estatal BBVA	126,691.31	0.00	0.00	126,691.31
*1151-1000-0025-4123	#4123 Fafef 2010	77,840.80	0.00	0.00	77,840.80
*1151-1000-0025-9711	#9711 Fortal de la Gestion Escolar 2010 Inverlat	223,827.80	0.00	0.00	223,827.80
*1151-1000-0027-0000	Edgar Jesus Morales Ramos	52,742.88	0.00	0.00	52,742.88
*1151-1000-0027-8259	#8259 Fam Basica 2010 Scotiabank	52,742.88	0.00	0.00	52,742.88
*1151-1000-0051-0000	CME Internacional SA de CV	737,134.76	0.00	0.00	737,134.76
*1151-1000-0051-2497	#2497 Fafef 2011 Banamex	321,830.40	0.00	0.00	321,830.40
*1151-1000-0051-4082	#4082 Educ Media Sup 2011 Inverlat	321,830.40	0.00	0.00	321,830.40
*1151-1000-0051-5107	#5107 Fam Basica 2011 Scotia	40,385.40	0.00	0.00	40,385.40
*1151-1000-0051-7643	#7643 Educación Media Superior 2007	3,065.88	0.00	0.00	3,065.88
*1151-1000-0051-8259	#8259 Fam Basica 2010 Scotiabank	50,022.68	0.00	0.00	50,022.68
*1151-1000-0052-0000	Gama Total SA de CV	7,348.60	0.00	0.00	7,348.60
*1151-1000-0052-9711	#9711 Fortalecimiento de la Gestión Escolar Scoti	7,348.60	0.00	0.00	7,348.60
*1151-1000-0060-0000	LARC Industries SA de CV	389,033.55	0.00	0.00	389,033.55
*1151-1000-0060-3487	#3487 Fam Básica 2014 Santander	172,612.35	0.00	0.00	172,612.35
*1151-1000-0060-9981	#9981 FAM Basica 2017 Santander	216,421.20	0.00	0.00	216,421.20
*1151-1000-0067-0000	Niutec SA de CV	235,195.16	0.00	0.00	235,195.16
*1151-1000-0067-6264	#6264 IDEFEY FAM Superior 2018 CRODE Santa	235,195.16	0.00	0.00	235,195.16
*1151-1000-0069-0000	Impulsora Hidraulica	679,980.25	0.00	0.00	679,980.25
*1151-1000-0069-8756	#38756 Gto Corriente Bmex	679,980.25	0.00	0.00	679,980.25
*1151-1000-0070-0000	Grupo Cruve SA de CV	216,661.09	0.00	0.00	216,661.09
*1151-1000-0070-8756	#38756 Gto Corriente Bmex	216,661.09	0.00	0.00	216,661.09
*1151-1000-0071-0000	Consultoria y Servicios del Mayab	380,406.92	0.00	0.00	380,406.92
*1151-1000-0071-9711	#9711 Fortalecimiento de la Gestión Escolar Scoti	380,406.92	0.00	0.00	380,406.92
*1151-1000-0076-0000	Patricia Urzaiz Suarez	237,621.66	0.00	0.00	237,621.66
*1151-1000-0076-0521	#0521 Fam Básica 2013 Santander	107,378.27	0.00	0.00	107,378.27
*1151-1000-0076-4252	#4252 Idefey Fam Basica 2012	76,018.50	0.00	0.00	76,018.50
*1151-1000-0076-6143	#6143 Fam Basica 2015 Santander	34,678.90	0.00	0.00	34,678.90
*1151-1000-0076-9440	#9440 Fam Basica 2016 Santander	0.01	0.00	0.00	0.01
*1151-1000-0076-9981	#9981 FAM Basica 2017 Santander	19,545.98	0.00	0.00	19,545.98
*1151-1000-0111-0000	Stop And Stare Media S.A. de C.V.	283,040.00	0.00	0.00	283,040.00
*1151-1000-0111-9981	#9981 FAM Basica 2017 Santander	283,040.00	0.00	0.00	283,040.00
*1151-1000-0112-0000	Comsitec SA de CV	-0.01	0.00	0.00	-0.01
*1151-1000-0112-2854	#2854 Fam Superior 2017 Santander	-0.01	0.00	0.00	-0.01
*1151-1000-0113-0000	Operadora Compro SA de CV	1,184,412.13	0.00	0.00	1,184,412.13
*1151-1000-0113-6264	#6264 IDEFEY FAM Superior 2018 CRODE Santa	1,184,412.13	0.00	0.00	1,184,412.13
*1151-1000-0117-0000	SPY Mexico Soluciones y Proyectos SA de CV	2,318,766.34	0.00	0.00	2,318,766.34
*1151-1000-0117-6187	#6187 IDEFEY FAM Superior 2018 UNO Santand	796,827.20	0.00	0.00	796,827.20
*1151-1000-0117-6264	#6264 IDEFEY FAM Superior 2018 CRODE Santa	1,521,939.14	0.00	0.00	1,521,939.14
*1190-0000-0000-0000	Otros Activos Circulantes	574,883,772.89	16,192,464.78	7,815.77	591,068,421.90
*1191-0000-0000-0000	Valores en Garantia	199,122.74	0.00	0.00	199,122.74
*1194-0000-0000-0000	Adquisicion c/fondo de Terceros	574,684,650.15	16,192,464.78	7,815.77	590,869,299.16
*1194-2321-0000-0000	#2321 IDEFEY Fam Potenciado 2015 Santander	574,684,650.15	16,192,464.78	7,815.77	590,869,299.16
*1194-2321-6000-0000	Inversión Publica Fam Potenciado 2015	569,434,138.25	15,795,069.11	7,815.77	585,221,391.59
*1194-2321-1175-1180	LO-931037999-E330-2017	288,232.04	0.00	0.00	288,232.04
*1194-2321-1502-5000	LQ-931037999-E129-2015	13,207.02	0.00	0.00	13,207.02
*1194-2321-1602-0600	AO-931037999-E26-2016	2,071.68	0.00	0.00	2,071.68
*1194-2321-1602-1000	AO-931037999-E113-2016	34,198.88	0.00	0.00	34,198.88
*1194-2321-1602-2000	IO-931037999-E40-2016	10,840.06	0.00	0.00	10,840.06

*1194-2321-1602-2400	IO-931037999-E45-2016	7,364.10	0.00	0.00	7,364.10
*1194-2321-1602-6000	AO-931037999-E79-2016	124,062.09	0.00	0.00	124,062.09
*1194-2321-1602-7700	LO-931037999-E121-2016	66,552.71	0.00	0.00	66,552.71
*1194-2321-1602-7800	LO-931037999-E122-2016	9,680.28	0.00	0.00	9,680.28
*1194-2321-1602-8000	LO-931037999-E124-2016	2,745.13	0.00	0.00	2,745.13
*1194-2321-1602-8800	AO-931037999-E127-2016	3,662.04	0.00	0.00	3,662.04
*1194-2321-1602-8900	AO-931037999-E128-2016	3,234.60	0.00	0.00	3,234.60
*1194-2321-1602-9500	AO-931037999-E135-2016	67,872.62	0.00	0.00	67,872.62
*1194-2321-1610-0900	AO-931037999-E77-2016	223,137.81	0.00	0.00	223,137.81
*1194-2321-1610-5200	LO-931037999-E1-2017	20,704,193.96	322,494.75	0.00	21,026,688.71
*1194-2321-1610-5300	LO-931037999-E2-2017	50,241.17	0.00	0.00	50,241.17
*1194-2321-1700-5200	AO-931037999-E70-2017	4,205.19	0.00	0.00	4,205.19
*1194-2321-1710-0100	AO-931037999-E3-2017	441,362.23	0.00	0.00	441,362.23
*1194-2321-1710-0200	AO-931037999-E4-2017	199,867.92	0.00	0.00	199,867.92
*1194-2321-1710-0210	AO-931037999-E161-2017	107,001.34	0.00	0.00	107,001.34
*1194-2321-1710-0400	LO-931037999-E7-2017	1,234.38	0.00	0.00	1,234.38
*1194-2321-1710-0700	LO-931037999-E10-2017	4,754.62	0.00	0.00	4,754.62
*1194-2321-1710-0800	LO-931037999-E11-2017	72,087.10	0.00	0.00	72,087.10
*1194-2321-1710-1100	LO-931037999-E14-2017	2,144.93	0.00	0.00	2,144.93
*1194-2321-1710-1200	LO-931037999-E15-2017	92,259.31	0.00	0.00	92,259.31
*1194-2321-1710-1300	LO-931037999-E16-2017	471,045.00	0.00	0.00	471,045.00
*1194-2321-1710-1400	LO-931037999-E17-2017	7,799.57	0.00	0.00	7,799.57
*1194-2321-1710-1600	LO-931037999-E19-2017	846.17	0.00	0.00	846.17
*1194-2321-1710-2000	AO-931037999-E159-2017	25,047.78	0.00	0.00	25,047.78
*1194-2321-1710-2100	AO-931037999-E25-2017	6,065.69	0.00	0.00	6,065.69
*1194-2321-1710-2200	AO-931037999-E31-2017	341,481.63	0.00	0.00	341,481.63
*1194-2321-1710-2300	AO-931037999-E32-2017	225,531.73	0.00	0.00	225,531.73
*1194-2321-1710-2900	LO-931037999-E35-2017	5,086.68	0.00	0.00	5,086.68
*1194-2321-1710-3000	LO-931037999-E36-2017	6,135.79	0.00	0.00	6,135.79
*1194-2321-1710-3100	LO-931037999-E37-2017	1,056,204.51	0.00	0.00	1,056,204.51
*1194-2321-1710-3200	LO-931037999-E38-2017	1,258.48	0.00	0.00	1,258.48
*1194-2321-1710-3300	LO-931037999-E39-2017	673,087.80	0.00	0.00	673,087.80
*1194-2321-1710-3400	LO-931037999-E40-2017	701,532.25	19,549.33	0.00	721,081.58
*1194-2321-1710-3500	LO-931037999-E41-2017	9,110.85	0.00	0.00	9,110.85
*1194-2321-1710-3600	LO-931037999-E49-2017	1,714.53	0.00	0.00	1,714.53
*1194-2321-1710-3700	LO-931037999-E42-2017	6,597.24	0.00	0.00	6,597.24
*1194-2321-1710-3800	LO-931037999-E43-2017	248,900.34	0.00	0.00	248,900.34
*1194-2321-1710-3810	IO-931037999-E50-2017	24,248.86	0.00	0.00	24,248.86
*1194-2321-1710-3900	IO-931037999-E55-2017	181,634.74	19,803.16	0.00	201,437.90
*1194-2321-1710-4000	LO-931037999-E45-2017	819,249.38	0.00	0.00	819,249.38
*1194-2321-1710-4100	IO-931037999-E56-2017	7,813.39	0.00	0.00	7,813.39
*1194-2321-1710-4110	IO-931037999-E52-2017	68,391.36	0.00	0.00	68,391.36
*1194-2321-1710-4200	LO-931037999-E47-2017	8,932.57	0.00	0.00	8,932.57
*1194-2321-1710-4300	LO-931037999-E48-2017	855.34	0.00	0.00	855.34
*1194-2321-1710-4700	AO-931037999-E62-2017	52,459.90	0.00	0.00	52,459.90
*1194-2321-1710-5300	AO-931037999-E69-2017	11,222.92	0.00	0.00	11,222.92
*1194-2321-1710-5400	AO-931037999-E71-2017	2,336.50	0.00	0.00	2,336.50
*1194-2321-1710-5600	AO-931037999-E77-2017	1,248.57	0.00	0.00	1,248.57
*1194-2321-1710-5700	AO-931037999-E78-2017	1,534.04	0.00	0.00	1,534.04
*1194-2321-1710-5800	AO-931037999-E64-2014	3,423.35	0.00	0.00	3,423.35
*1194-2321-1710-5900	AO-931037999-E136-2017	95,299.59	3,479.58	0.00	98,779.17
*1194-2321-1710-6000	AO-931037999-E145-20173	115,143.76	0.00	0.00	115,143.76
*1194-2321-1710-6600	AO-931037999-E63-2017	1,252.39	0.00	0.00	1,252.39

'1194-2321-1710-6800	LO-931037999-E81-2017	342,868.18	0.00	0.00	342,868.18
'1194-2321-1710-6900	LO-931037999-E82-2017	1,231,199.95	0.00	0.00	1,231,199.95
'1194-2321-1710-7000	LO-931037999-E83-2017	105,807.60	0.00	0.00	105,807.60
'1194-2321-1710-7100	LO-931037999-E84-2017	474,536.42	0.00	0.00	474,536.42
'1194-2321-1710-7200	LO-931037999-E87-2017	11,053.65	0.00	0.00	11,053.65
'1194-2321-1710-7300	LO-931037999-E88-2017	453,767.24	4,959.72	0.00	458,726.96
'1194-2321-1710-7400	LO-931037999-E89-2017	691,191.92	0.00	0.00	691,191.92
'1194-2321-1710-7500	LO-931037999-E90-2017	807,881.28	0.00	0.00	807,881.28
'1194-2321-1710-7600	LO-931037999-E91-2017	5,169.44	0.00	0.00	5,169.44
'1194-2321-1710-7700	LO-931037999-E92-2017	608.61	0.00	0.00	608.61
'1194-2321-1710-7800	LO-931037999-E93-2017	321,745.43	0.00	0.00	321,745.43
'1194-2321-1710-8000	LO-931037999-E95-2017	950,152.34	0.00	0.00	950,152.34
'1194-2321-1710-8100	AO-931037999-E109-2017	602,343.96	0.00	0.00	602,343.96
'1194-2321-1710-8110	LO-931037999-E96-2017	7,698.41	0.00	0.00	7,698.41
'1194-2321-1710-8200	LO-931037999-E97-2017	773,105.68	0.00	0.00	773,105.68
'1194-2321-1710-8300	LO-931037999-E98-2017	100,235.24	0.00	0.00	100,235.24
'1194-2321-1710-8400	LO-931037999-E99-2017	906,278.48	15,419.43	0.00	921,697.91
'1194-2321-1710-8500	LO-931037999-E100-2017	2,121.04	0.00	0.00	2,121.04
'1194-2321-1710-8600	IO-931037999-E101-2017	16,091.74	0.00	0.00	16,091.74
'1194-2321-1710-8700	IO-931037999-E102-2017	1,462.53	0.00	0.00	1,462.53
'1194-2321-1710-8800	IO-931037999-E103-2017	7,048.24	0.00	0.00	7,048.24
'1194-2321-1710-8900	IO-931037999-E104-2017	30,376.63	0.00	0.00	30,376.63
'1194-2321-1710-9000	IO-931037999-E105-2017	862.84	0.00	0.00	862.84
'1194-2321-1710-9100	IO-931037999-E106-2017	545,236.13	0.00	0.00	545,236.13
'1194-2321-1710-9200	IO-931037999-E107-2017	6,157.93	0.00	0.00	6,157.93
'1194-2321-1710-9300	IO-931037999-E108-2017	166,880.94	23,489.98	0.00	190,370.92
'1194-2321-1710-9500	IO-931037999-e110-2017	608,467.78	0.00	0.00	608,467.78
'1194-2321-1710-9600	LO-931037999-E111-2017	9,718.91	0.00	0.00	9,718.91
'1194-2321-1710-9700	LO-931037999-E112-2017	713,476.09	70,268.08	0.00	783,744.17
'1194-2321-1710-9800	LO-931037999-E113-2017	686,876.53	0.00	0.00	686,876.53
'1194-2321-1710-9900	LO-9310378999-E114-2017	1,867,347.01	2,337.13	0.00	1,869,684.14
'1194-2321-1711-0000	LO-931037999-E115-2017	1,070,361.95	0.00	0.00	1,070,361.95
'1194-2321-1711-1100	LO-931037999-E116-2017	583,049.03	45,789.29	0.00	628,838.32
'1194-2321-1711-1200	LO-931037999-E117-2017	987,356.39	0.00	0.00	987,356.39
'1194-2321-1711-1400	LO-931037999-E119-2017	546,225.27	0.00	0.00	546,225.27
'1194-2321-1711-1500	LO-931037999-E120-2017	1,007,702.62	0.00	0.00	1,007,702.62
'1194-2321-1711-1600	AO-931037999-E146-2017	288,518.19	0.00	0.00	288,518.19
'1194-2321-1711-1700	IO-931037999-E126-2017	451,771.59	0.00	0.00	451,771.59
'1194-2321-1711-1900	IO-931037999-E129-2017	13,991.03	0.00	0.00	13,991.03
'1194-2321-1711-2000	IO-931037999-E130-2017	529,473.22	0.00	0.00	529,473.22
'1194-2321-1711-2100	IO-931037999-E131-2017	626,265.31	0.00	0.00	626,265.31
'1194-2321-1711-2200	IO-931037999-E132-2017	4,686.02	0.00	0.00	4,686.02
'1194-2321-1711-2300	LO-931037999-E135-2017	213,941.81	0.00	0.00	213,941.81
'1194-2321-1712-0210	AO-931037999-E162-2017	370,779.52	0.00	0.00	370,779.52
'1194-2321-1715-0100	AO-931037999-E76-2017	16,144.47	0.00	0.00	16,144.47
'1194-2321-1715-1610	AO-931037999-E366-2017	583,294.24	0.00	0.00	583,294.24
'1194-2321-1715-4800	AO-931037999-E353-2017	546,392.08	0.00	0.00	546,392.08
'1194-2321-1720-0200	LO-931037999-E20-2017	1,212.39	0.00	0.00	1,212.39
'1194-2321-1720-0300	IO-931037999-E51-2017	1,278.04	0.00	0.00	1,278.04
'1194-2321-1720-0400	IO-931037999-E53-2017	1,108.69	0.00	0.00	1,108.69
'1194-2321-1720-0500	IO-931037999-E137-2017	5,126.43	0.00	0.00	5,126.43
'1194-2321-1720-0600	IO-931037999-E138-2017	296,751.49	24,313.03	0.00	321,064.52
'1194-2321-1720-0610	LO-931037999-E123-2017	893,838.01	0.00	0.00	893,838.01

*1194-2321-1720-0700	IO-931037999-E139-2017	204,607.23	1,441.95	0.00	206,049.18
*1194-2321-1720-0710	LO-931037999-E124-2017	1,332,293.34	0.00	0.00	1,332,293.34
*1194-2321-1720-0800	IO-931037999-E140-2017	1,587.29	0.00	0.00	1,587.29
*1194-2321-1720-0810	LO-931037999-E125-2017	1,192,582.02	0.00	0.00	1,192,582.02
*1194-2321-1720-0900	IO-931037999-E141-2017	77,877.57	0.00	0.00	77,877.57
*1194-2321-1720-0910	LO-931037999-E133-2017	11,710.29	0.00	0.00	11,710.29
*1194-2321-1720-1000	LO-931037999-E134-2017	1,067,733.18	0.00	0.00	1,067,733.18
*1194-2321-1720-1010	IO-931037999-E148-2017	4,214.76	0.00	0.00	4,214.76
*1194-2321-1720-1100	IO-931037999-E149-2017	124,957.51	0.00	0.00	124,957.51
*1194-2321-1720-1600	AO-931037999-E163-2017	362,881.06	0.00	0.00	362,881.06
*1194-2321-1720-1700	LO-931037999-E209-2017	1,330,402.86	0.00	0.00	1,330,402.86
*1194-2321-1720-1800	LO-931037999-E199-2017	976,173.58	4,508.28	0.00	980,681.86
*1194-2321-1720-1900	LO-931037999-E200-2017	521,074.34	0.00	0.00	521,074.34
*1194-2321-1720-2000	AO-931037999-E157-2017	591,752.81	25,202.16	0.00	616,954.97
*1194-2321-1720-2300	AO-931037999-E219-2017	84,504.51	0.00	0.00	84,504.51
*1194-2321-1720-2310	AO-931037999-E228-2017	147,955.96	0.00	0.00	147,955.96
*1194-2321-1720-2700	AO-931037999-E160-2017	315,608.89	0.00	0.00	315,608.89
*1194-2321-1720-2800	LO-93103799-E164-2017	595,648.11	0.00	0.00	595,648.11
*1194-2321-1720-2900	LO-931037999-E165-2017	1,081,707.45	0.00	0.00	1,081,707.45
*1194-2321-1720-3000	LO-931037999-E166-2017	730,572.92	0.00	0.00	730,572.92
*1194-2321-1720-3100	LO-931037999-E169-2017	1,690,417.57	0.00	0.00	1,690,417.57
*1194-2321-1720-3200	LO-93103799-E170-2017	1,002,627.95	0.00	0.00	1,002,627.95
*1194-2321-1720-3400	LO-931037999-E191-2017	908,539.93	0.00	0.00	908,539.93
*1194-2321-1720-5200	LO-931037999-E171-2017	1,041,022.31	0.00	0.00	1,041,022.31
*1194-2321-1720-5300	LO-931037999-E172-2017	1,670,181.16	0.00	0.00	1,670,181.16
*1194-2321-1720-5400	LO-931037999-E181-2017	669,586.90	0.00	0.00	669,586.90
*1194-2321-1720-5500	LO-931037999-E182-2017	915,219.02	0.00	0.00	915,219.02
*1194-2321-1720-5600	LO-931037999-E183-2017	572,817.49	0.00	0.00	572,817.49
*1194-2321-1720-5700	LO-931037999-E184-2017	574,430.43	0.00	0.00	574,430.43
*1194-2321-1720-5800	LO-931037999-E185-2017	672,272.03	764.45	0.00	673,036.48
*1194-2321-1720-5900	LO-931037999-E186-2017	1,054,580.37	5,616.71	0.00	1,060,197.08
*1194-2321-1720-6000	LO-931037999-E187-2017	908,584.43	0.00	0.00	908,584.43
*1194-2321-1720-6100	LO-931037999-E188-2017	671,550.47	0.00	0.00	671,550.47
*1194-2321-1720-6200	LO-931037999-E189-2017	474,197.66	0.00	0.00	474,197.66
*1194-2321-1720-6300	LO-931037999-E190-2017	118,051.78	0.00	0.00	118,051.78
*1194-2321-1720-6500	LO-931037999-E192-2017	673,059.25	0.00	0.00	673,059.25
*1194-2321-1720-6600	LO-931037999-E193-2017	673,060.33	0.00	0.00	673,060.33
*1194-2321-1720-6700	LO-931037999-E194-2017	673,037.00	0.00	0.00	673,037.00
*1194-2321-1720-6800	LO-931037999-E195-2017	1,174,818.94	3,040.15	0.00	1,177,859.09
*1194-2321-1720-6900	LO-931037999-E196-2017	637,620.92	0.00	0.00	637,620.92
*1194-2321-1720-7000	LO-931037999-E197-2017	1,177,807.77	0.00	0.00	1,177,807.77
*1194-2321-1720-7100	LO-931037999-E203-2017	1,169,206.65	8,552.94	0.00	1,177,759.59
*1194-2321-1720-7200	LO-931037999-E198-2017	1,043,207.05	0.00	0.00	1,043,207.05
*1194-2321-1720-7300	LO-931037999-E204-2017	973,946.19	0.00	0.00	973,946.19
*1194-2321-1720-7400	LO-931037999-E205-2017	1,680,510.35	1,990.62	0.00	1,682,500.97
*1194-2321-1720-7500	LO-93103799-E206-2017	1,173,110.61	0.00	0.00	1,173,110.61
*1194-2321-1720-7600	LO-931037999-E207-2017	1,177,877.33	0.00	0.00	1,177,877.33
*1194-2321-1720-7700	LO-931037999-E208-2017	611,017.12	0.00	0.00	611,017.12
*1194-2321-1720-7800	IO-93103799-E173-2017	908,348.22	0.00	0.00	908,348.22
*1194-2321-1720-7900	IO-931037999-E174-2017	72,083.51	0.00	0.00	72,083.51
*1194-2321-1720-8000	IO-93103799-E175-2017	556,293.48	0.00	0.00	556,293.48
*1194-2321-1720-8100	IO-931037999-E176-2017	518,250.28	0.00	0.00	518,250.28
*1194-2321-1720-8200	IO-931037999-E177-2017	540,229.19	0.00	0.00	540,229.19

*1194-2321-1720-8300	IO-931037999-E178-2017	503,016.12	0.00	0.00	503,016.12
*1194-2321-1720-8400	IO-931037999-E179-2017	662,678.77	0.00	0.00	662,678.77
*1194-2321-1730-0300	IO-931037999-E142-2017	50,276.39	0.00	0.00	50,276.39
*1194-2321-1730-0500	LO-931037999-E201-2017	417,741.81	0.00	0.00	417,741.81
*1194-2321-1730-0600	LO-931037999-E241-2017	663,024.69	0.00	0.00	663,024.69
*1194-2321-1730-0700	LO-931037999-E242-2017	907,569.06	2,400.33	0.00	909,969.39
*1194-2321-1730-0800	LO-931037999-E243-2017	20,180,789.70	0.00	0.00	20,180,789.70
*1194-2321-1730-0900	LO-931037999-E239-2017	1,156,899.25	0.00	0.00	1,156,899.25
*1194-2321-1730-1000	LO-931037999-E240-2017	888,118.85	0.00	0.00	888,118.85
*1194-2321-1730-1100	AO-931037999-E214-2017	73,150.02	0.00	0.00	73,150.02
*1194-2321-1730-1200	AO-931037999-E253-2017	211,596.10	0.00	0.00	211,596.10
*1194-2321-1740-0500	LO-931037999-E85-2017	2,055.75	0.00	0.00	2,055.75
*1194-2321-1740-0600	LO-931037999-E86-2017	367,153.00	0.00	0.00	367,153.00
*1194-2321-1740-0800	IO-931037999-E151-2017	940.85	0.00	0.00	940.85
*1194-2321-1740-0900	LO-931037999-E167-2017	745,248.56	0.00	0.00	745,248.56
*1194-2321-1740-1000	LO-931037999-E168-2017	561,361.75	0.00	0.00	561,361.75
*1194-2321-1750-0100	LO-931037999-E230-2017	961,431.86	0.00	0.00	961,431.86
*1194-2321-1750-0200	LO-931037999-E231-2017	673,030.57	0.00	0.00	673,030.57
*1194-2321-1750-0300	LO-931037999-E232-2017	1,675,917.61	0.00	0.00	1,675,917.61
*1194-2321-1750-0400	LO-931037999-E233-2017	1,177,758.04	0.00	0.00	1,177,758.04
*1194-2321-1750-0500	LO-931037999-E234-2017	909,546.70	0.00	0.00	909,546.70
*1194-2321-1750-0600	LO-931037999-E235-2017	1,041,229.79	0.00	0.00	1,041,229.79
*1194-2321-1750-0700	LO-931037999-E236-2017	921,713.70	0.00	0.00	921,713.70
*1194-2321-1750-0800	LO-931037999-E237-2017	601,130.86	0.00	0.00	601,130.86
*1194-2321-1750-0900	LO-931037999-E238-2017	1,879,542.56	5,964.67	0.00	1,885,507.23
*1194-2321-1750-1000	AO-931037999-E252-2017	367,605.88	15,679.98	7,815.77	375,470.09
*1194-2321-1750-1100	AO-931037999-E251-2017	292,719.04	4,763.66	0.00	297,482.70
*1194-2321-1750-1200	AO-931037999-E212-2017	473,251.54	0.00	0.00	473,251.54
*1194-2321-1750-1300	AO-931037999-E213-2017	264,318.17	0.00	0.00	264,318.17
*1194-2321-1750-1500	AO-931037999-E217-2017	627,314.62	0.00	0.00	627,314.62
*1194-2321-1750-1600	AO-931037999-E215-2017	406,401.30	0.00	0.00	406,401.30
*1194-2321-1750-1700	AO-931037999-E220-2017	476,730.36	0.00	0.00	476,730.36
*1194-2321-1750-1800	AO-931037999-E222-2017	380,852.84	0.00	0.00	380,852.84
*1194-2321-1750-2000	AO-931037999-E223-2017	317,899.45	0.00	0.00	317,899.45
*1194-2321-1750-2100	AO-931037999-E224-2017	184,480.17	0.00	0.00	184,480.17
*1194-2321-1750-2200	AO-931037999-E250-2017	514,965.11	0.00	0.00	514,965.11
*1194-2321-1750-2300	AO-931037999-E219-2017	272,947.77	0.00	0.00	272,947.77
*1194-2321-1750-2400	AO-931037999-E216-2017	297,483.65	0.00	0.00	297,483.65
*1194-2321-1750-2500	AO-931037999-E225-2017	351,479.62	0.00	0.00	351,479.62
*1194-2321-1750-2700	AO-931037999-E227-2017	596,302.13	0.00	0.00	596,302.13
*1194-2321-1750-2800	AO-931037999-E229-2017	708,540.02	0.00	0.00	708,540.02
*1194-2321-1750-2900	AO-931037999-E244-2017	247,978.37	0.00	0.00	247,978.37
*1194-2321-1750-3000	AO-931037999-E247-2017	576,113.28	0.00	0.00	576,113.28
*1194-2321-1750-3100	IO-931037999-E249-2017	655,685.89	0.00	0.00	655,685.89
*1194-2321-1750-3200	IO-931037999-E248-2017	654,486.67	403,657.34	0.00	1,058,144.01
*1194-2321-1750-3300	LO-931037999-E202-2017	1,601,740.66	80,035.45	0.00	1,681,776.11
*1194-2321-1750-3500	IO-931037999-E254-2017	949,225.65	6,769.21	0.00	955,994.86
*1194-2321-1750-3600	IO-931037999-E255-2017	1,477,052.39	0.00	0.00	1,477,052.39
*1194-2321-1750-4500	LO-931037999-E258-2017	1,277,664.06	0.00	0.00	1,277,664.06
*1194-2321-1750-4600	LO-931037999-E259-2017	1,661,545.50	0.00	0.00	1,661,545.50
*1194-2321-1750-4700	LO-931037999-E260-2017	1,291,601.62	0.00	0.00	1,291,601.62
*1194-2321-1750-4800	LO-931037999-E261-2017	1,279,682.10	18,262.82	0.00	1,297,944.92
*1194-2321-1750-4900	LO-931037999-E262-2017	1,256,628.82	0.00	0.00	1,256,628.82

*1194-2321-1750-5000	LO-931037999-E263-2017	813,015.12	40,470.80	0.00	853,485.92
*1194-2321-1750-5100	LO-931037999-E264-2017	749,550.19	0.00	0.00	749,550.19
*1194-2321-1750-5200	LO-931037999-E265-2017	926,039.86	0.00	0.00	926,039.86
*1194-2321-1750-5300	LO-931037999-E267-2017	898,044.28	32,663.07	0.00	930,707.35
*1194-2321-1750-5400	LO-931037999-E268-2017	287,547.21	0.00	0.00	287,547.21
*1194-2321-1750-5500	LO-931037999-E269-2017	1,236,843.83	0.00	0.00	1,236,843.83
*1194-2321-1750-5600	LO-931037999-E270-2017	956,586.70	57,310.21	0.00	1,013,896.91
*1194-2321-1750-5700	LO-931037999-E271-2017	754,627.88	0.00	0.00	754,627.88
*1194-2321-1750-5800	LO-931037999-E272-2017	728,491.39	0.00	0.00	728,491.39
*1194-2321-1750-5900	LO-931037999-E273-2017	1,677,163.93	0.00	0.00	1,677,163.93
*1194-2321-1750-6000	LO-931037999-E274-2017	1,005,946.89	634,322.00	0.00	1,640,268.89
*1194-2321-1750-6100	LO-931037999-E275-2017	1,279,114.90	0.00	0.00	1,279,114.90
*1194-2321-1750-6200	LO-931037999-E266-2017	1,941,441.44	0.00	0.00	1,941,441.44
*1194-2321-1750-6210	LO-931037999-E276-2017	279,280.85	0.00	0.00	279,280.85
*1194-2321-1750-6300	LO-931037999-E277-2017	1,282,311.57	0.00	0.00	1,282,311.57
*1194-2321-1750-6500	LO-931037999-E279-2017	811,966.69	0.00	0.00	811,966.69
*1194-2321-1750-6600	LO-931037999-E280-2017	756,849.39	0.00	0.00	756,849.39
*1194-2321-1750-6700	LO-931037999-E281-2017	1,674,511.17	0.00	0.00	1,674,511.17
*1194-2321-1750-6800	LO-931037999-E282-2017	667,466.78	0.00	0.00	667,466.78
*1194-2321-1750-6900	LO-931037999-E283-2017	959,991.53	0.00	0.00	959,991.53
*1194-2321-1750-7000	LO-931037999-E284-2017	955,303.44	0.00	0.00	955,303.44
*1194-2321-1750-7100	LO-931037999-E285-2017	952,791.05	8,494.83	0.00	961,285.88
*1194-2321-1750-7200	LO-931037999-E286-2017	936,419.02	24,491.31	0.00	960,910.33
*1194-2321-1750-7300	LO-931037999-E287-2017	1,288,828.80	8,422.88	0.00	1,297,251.68
*1194-2321-1750-7400	LO-931037999-E288-2017	1,295,138.20	0.00	0.00	1,295,138.20
*1194-2321-1750-7500	LO-931037999-E289-2017	1,283,783.77	13,930.32	0.00	1,297,714.09
*1194-2321-1750-7600	LO-931037999-E290-2017	1,288,437.37	0.00	0.00	1,288,437.37
*1194-2321-1750-7700	LO-931037999-E291-2017	1,297,987.74	0.00	0.00	1,297,987.74
*1194-2321-1750-7800	LO-931037999-E292-2017	1,285,016.73	11,813.72	0.00	1,296,830.45
*1194-2321-1750-7900	LO-931037999-E293-2017	1,292,831.52	0.00	0.00	1,292,831.52
*1194-2321-1750-8000	LO-931037999-E294-2017	1,272,722.53	0.00	0.00	1,272,722.53
*1194-2321-1750-8100	LO-931037999-E295-2017	946,860.80	0.00	0.00	946,860.80
*1194-2321-1750-8200	LO-931037999-E296-2017	811,394.72	0.00	0.00	811,394.72
*1194-2321-1750-8300	LO-931037999-E297-2017	1,285,552.62	0.00	0.00	1,285,552.62
*1194-2321-1750-8400	LO-931037999-E298-2017	644,083.99	0.00	0.00	644,083.99
*1194-2321-1750-8500	LO-931037999-E299-2017	1,973,722.74	0.00	0.00	1,973,722.74
*1194-2321-1750-8600	LO-931037999-E282-2017	288,446.13	0.00	0.00	288,446.13
*1194-2321-1750-8610	LO-931037999-E300-2017	225,449.96	0.00	0.00	225,449.96
*1194-2321-1750-8700	LO-931037999-E301-2017	928,756.27	0.00	0.00	928,756.27
*1194-2321-1750-8800	LO-931037999-E302-2017	775,741.68	179,748.97	0.00	955,490.65
*1194-2321-1750-8900	LO-931037999-E303-2017	741,175.57	0.00	0.00	741,175.57
*1194-2321-1750-9000	LO-931037999-304-2017	1,139,083.94	17,263.41	0.00	1,156,347.35
*1194-2321-1750-9100	LO-931037999-E305-2017	1,668,796.09	10,681.38	0.00	1,679,477.47
*1194-2321-1750-9200	LO-931037999-E306-2017	960,011.71	0.00	0.00	960,011.71
*1194-2321-1750-9300	LO-931037999-E307-2017	940,111.86	0.00	0.00	940,111.86
*1194-2321-1750-9500	LO-931037999-E309-2017	959,226.08	0.00	0.00	959,226.08
*1194-2321-1750-9600	LO-931037999-E310-2017	880,295.62	14,062.05	0.00	894,357.67
*1194-2321-1750-9700	LO-931037999-E311-2017	1,078,928.96	8,542.66	0.00	1,087,471.62
*1194-2321-1750-9800	LO-931037999-E312-2017	957,450.49	3,531.93	0.00	960,982.42
*1194-2321-1750-9900	LO-931037999-E313-2017	663,043.13	140,058.90	0.00	803,102.03
*1194-2321-1751-0000	LO-931037999-E314-2017	956,804.04	0.00	0.00	956,804.04
*1194-2321-1751-0100	LO-931037999-E315-2017	955,733.19	0.00	0.00	955,733.19
*1194-2321-1751-0200	LO-931037999-E316-2017	1,115,167.66	84,976.79	0.00	1,200,144.45

*1194-2321-1751-0300	LO-931037999-E317-2017	953,912.76	0.00	0.00	953,912.76
*1194-2321-1751-0400	LO-931037999-E318-2017	952,227.09	0.00	0.00	952,227.09
*1194-2321-1751-0500	LO-931037999-E319-2017	950,204.85	0.00	0.00	950,204.85
*1194-2321-1751-0600	LO-931037999-E320-2017	956,503.44	0.00	0.00	956,503.44
*1194-2321-1751-0700	LO-931037999-E321-2017	668,525.10	164,058.94	0.00	832,584.04
*1194-2321-1751-0800	LO-931037999-E322-2017	960,982.84	0.00	0.00	960,982.84
*1194-2321-1751-0900	LO-931037999-E323-2017	1,296,437.16	0.00	0.00	1,296,437.16
*1194-2321-1751-1000	LO-931037999-E324-2017	851,274.43	0.00	0.00	851,274.43
*1194-2321-1751-1100	LO-931037999-E325-2017	727,070.47	0.00	0.00	727,070.47
*1194-2321-1751-1200	AO-931037999-E349-2017	357,324.68	4,194.26	0.00	361,518.94
*1194-2321-1751-1400	LO-931037999-E326-2017	1,436,632.89	0.00	0.00	1,436,632.89
*1194-2321-1751-1500	LO-931037999-E327-2017	819,725.35	6,212.72	0.00	825,938.07
*1194-2321-1751-1600	LO-931037999-E328-2017	952,442.23	0.00	0.00	952,442.23
*1194-2321-1751-1700	LO-931037999-E329-2017	630,268.99	0.00	0.00	630,268.99
*1194-2321-1751-1800	LO-931037999-E330-2017	666,847.66	0.00	0.00	666,847.66
*1194-2321-1751-1900	LO-931037999-E331-2017	1,293,594.92	1,904.62	0.00	1,295,499.54
*1194-2321-1751-2000	LO-931037999-E332-2017	953,913.99	0.00	0.00	953,913.99
*1194-2321-1751-2100	LO-931037999-E333-2017	1,125,906.39	0.00	0.00	1,125,906.39
*1194-2321-1751-2200	LO-931037999-E334-2017	1,250,157.80	0.00	0.00	1,250,157.80
*1194-2321-1751-2300	LO-931037999-E335-2017	739,916.54	0.00	0.00	739,916.54
*1194-2321-1751-2400	LO-931037999-E336-2017	936,984.72	0.00	0.00	936,984.72
*1194-2321-1751-2500	LO-931037999-E337-2017	1,234,523.50	57,098.20	0.00	1,291,621.70
*1194-2321-1751-2600	LO-931037999-E338-2017	958,169.23	0.00	0.00	958,169.23
*1194-2321-1751-2700	LO-931037999-E339-2017	1,292,232.51	2,039.71	0.00	1,294,272.22
*1194-2321-1751-2800	LO-931037999-E340-2017	1,290,343.34	0.00	0.00	1,290,343.34
*1194-2321-1751-3000	LO-931037999-E342-2017	1,295,231.26	0.00	0.00	1,295,231.26
*1194-2321-1751-3100	LO-931037999-E343-2017	1,134,645.24	0.00	0.00	1,134,645.24
*1194-2321-1751-3200	LO-931037999-E344-2017	1,285,259.79	12,719.81	0.00	1,297,979.60
*1194-2321-1751-3300	LO-931037999-E345-2017	959,865.00	0.00	0.00	959,865.00
*1194-2321-1751-3400	LO-931037999-E346-2017	793,328.87	0.00	0.00	793,328.87
*1194-2321-1751-3500	LO-931037999-E347-2017	288,202.40	0.00	0.00	288,202.40
*1194-2321-1751-3600	LO-931037999-E348-2017	1,174,109.95	0.00	0.00	1,174,109.95
*1194-2321-1751-4500	AO-931037999-E350-2017	485,786.18	0.00	0.00	485,786.18
*1194-2321-1751-4600	AO-931037999-E351-2017	359,316.86	0.00	0.00	359,316.86
*1194-2321-1751-4700	AO-931037999-E352-2017	543,844.55	0.00	0.00	543,844.55
*1194-2321-1751-4900	AO-931037999-E354-2017	130,542.94	151,914.57	0.00	282,457.51
*1194-2321-1751-5100	AO-931037999-E356-2017	503,451.60	0.00	0.00	503,451.60
*1194-2321-1751-5200	AO-931037999-E357-2017	464,871.74	678.25	0.00	465,549.99
*1194-2321-1751-5300	AO-931037999-E358-2017	364,794.94	0.00	0.00	364,794.94
*1194-2321-1751-5500	AO-931037999-E360-2017	451,051.09	0.00	0.00	451,051.09
*1194-2321-1751-5600	AO-931037999-E361-2017	151,652.86	0.00	0.00	151,652.86
*1194-2321-1751-5700	AO-931037999-E362-2017	540,373.61	0.00	0.00	540,373.61
*1194-2321-1751-5800	AO-931037999-E363-2017	527,868.14	0.00	0.00	527,868.14
*1194-2321-1751-5900	AO-931037999-E364-2017	493,762.75	0.00	0.00	493,762.75
*1194-2321-1751-6000	AO-931037999-E365-2017	368,163.64	0.00	0.00	368,163.64
*1194-2321-1751-8000	IO-931037999-E367-2017	180,594.45	0.00	0.00	180,594.45
*1194-2321-1751-8100	IO-931037999-E368-2017	593,082.55	0.00	0.00	593,082.55
*1194-2321-1751-8200	IO-931037999-E369-2017	662,985.37	0.00	0.00	662,985.37
*1194-2321-1751-8300	IO-931037999-E370-2017	649,985.22	0.00	0.00	649,985.22
*1194-2321-1751-8400	IO-931037999-E371-2017	500,692.81	143,894.26	0.00	644,587.07
*1194-2321-1751-8800	AO-931037999-2017	533,692.46	0.00	0.00	533,692.46
*1194-2321-1751-8900	AO-931037999-E374-20173	465,858.00	4,867.43	0.00	470,725.43
*1194-2321-1757-0100	IDE-17-OP-DIRECTA-071	9,095.01	0.00	0.00	9,095.01

'1194-2321-1810-0100	LO-931037999-E3-2018	1,668,173.98	0.00	0.00	1,668,173.98
'1194-2321-1810-0200	LO-931037999-E4-2018	430,090.42	0.00	0.00	430,090.42
'1194-2321-1810-0300	LO-931037999-E5-2018	503,007.60	0.00	0.00	503,007.60
'1194-2321-1810-0400	AO-931037999-E1-2018	989,199.92	0.00	0.00	989,199.92
'1194-2321-1810-0410	AO-931037999-E8-2018	226,728.45	55,145.37	0.00	281,873.82
'1194-2321-1810-0420	LO-931037999-E6-2018	11,956,353.01	0.00	0.00	11,956,353.01
'1194-2321-1810-1400	LO-931037999-E6-2018	1,829,899.00	0.00	0.00	1,829,899.00
'1194-2321-1810-8200	AO-931037999-E14-2018	0.00	452,329.63	0.00	452,329.63
'1194-2321-1810-9800	IO-931037999-E16-2018	503,994.27	0.00	0.00	503,994.27
'1194-2321-1810-9900	IO-931037999-E17-2018	773,566.33	520,006.77	0.00	1,293,573.10
'1194-2321-1811-0000	IO-931037999-E18-2018	446,368.14	0.00	0.00	446,368.14
'1194-2321-1811-0100	IO-931037999-E19-2018	314,997.39	162,139.97	0.00	477,137.36
'1194-2321-1811-0500	IO-931037999-E24-2018	0.00	265,798.10	0.00	265,798.10
'1194-2321-1811-0510	IO-931037999-E25-2018	0.00	287,598.32	0.00	287,598.32
'1194-2321-1811-0900	AO-931037999-E35-2018	0.00	171,598.37	0.00	171,598.37
'1194-2321-1830-0400	LO-931037999-E15-2018	2,429,979.17	4,471,452.70	0.00	6,901,431.87
'1194-2321-1830-0500	IO-931037999-E20-2018	1,345,030.59	103,738.89	0.00	1,448,769.48
'1194-2321-1830-1000	LO-931037999-E29-2018	0.00	795,867.02	0.00	795,867.02
'1194-2321-1830-1300	LO-931037999-E32-2018	0.00	1,199,062.60	0.00	1,199,062.60
'1194-2321-1830-1400	LO-931037999-E33-2018	0.00	2,489,558.38	0.00	2,489,558.38
'1194-2321-1840-0100	IO-931037999-E2-2018	954,405.88	4,130.17	0.00	958,536.05
'1194-2321-1840-0700	AO-931037999-E36-2018	0.00	137,691.08	0.00	137,691.08
'1194-2321-1840-0800	AO-931037999-E37-2018	0.00	149,074.58	0.00	149,074.58
'1194-2321-6001-0000	INVERSION PUBLICA FAM POTENCIADO	301,623,536.30	0.00	0.00	301,623,536.30
'1194-2321-7999-1200	IA-931037999-E12-2018	1,132,204.54	0.00	0.00	1,132,204.54
'1194-2321-7999-1300	AA-931037999-E13-2018	281,930.00	0.00	0.00	281,930.00
'1194-2321-7999-1540	AA-931037999-E154-2017	214,922.48	0.00	0.00	214,922.48
'1194-2321-7999-2200	AA-931037999-E22-2018	0.00	1,221,577.44	0.00	1,221,577.44
'1194-2321-7999-7001	LA-931037999-E7-2018-A	2,729,395.32	0.00	0.00	2,729,395.32
'1194-2321-7999-7002	LA-931037999-E7-2018-B	0.00	327,377.52	0.00	327,377.52
'1194-2321-9155-0000	AA-931037999-E155-2017	145,464.00	0.00	0.00	145,464.00
'1194-2321-8530-0000	OTROS CONVENIOS 2% INIFED	5,250,511.90	397,395.67	0.00	5,647,907.57
'1200-0000-0000-0000	ACTIVO NO CIRCULANTE	305,548,198.53	10,956,585.22	26,599.86	316,478,183.89
'1230-0000-0000-0000	Bienes Inmuebles,Infraestr y Construcc en Proces	289,127,096.44	10,956,585.22	0.00	300,083,681.66
'1231-0000-0000-0000	Terrenos	194,389.23	0.00	0.00	194,389.23
'1231-0581-0000-0000	Terrenos	194,389.23	0.00	0.00	194,389.23
'1234-0000-0000-0000	Infraestructura	38,197,060.73	0.00	0.00	38,197,060.73
'1234-1000-0000-0000	Infraestructura Fisica Educativa ADQ	1,656.00	0.00	0.00	1,656.00
'1234-0046-0000-0000	Jorge Alberto de Zavala Ponce	1,656.00	0.00	0.00	1,656.00
'1234-0046-1000-0000	Ejercicios Anteriores	1,656.00	0.00	0.00	1,656.00
'1234-2000-0000-0000	Infraestructura Fisica Educativa X OBRA	38,195,404.73	0.00	0.00	38,195,404.73
'1234-2100-0000-0000	Infraestructura Fisica Educativa Ejerc Ant	38,195,404.73	0.00	0.00	38,195,404.73
'1235-0000-0000-0000	Construcc en Proc en Bienes de Dominio Púb	250,735,646.48	10,956,585.22	0.00	261,692,231.70
'1235-2000-0000-0000	Edificación No Habitacional en Proceso	250,735,646.48	10,956,585.22	0.00	261,692,231.70
'1235-2002-7000-0000	#0027 CINVESTAV 2017 Scotiabank	1,177,979.99	0.00	0.00	1,177,979.99
'1235-2002-7174-0120	AO-931037999-E180-2017	596,239.99	0.00	0.00	596,239.99
'1235-2002-7174-0125	AO-931037999-E372-2017	581,740.00	0.00	0.00	581,740.00
'1235-2010-0000-0000	#0100 Rec Estatales 2016 Progreso Scotiabank	480,123.72	0.00	0.00	480,123.72
'1235-2010-0161-0480	IO-931037999-E187-2016	480,123.72	0.00	0.00	480,123.72
'1235-2011-9000-0000	#0119 Rec Estatales 2016 Valladolid Scotiabank	8,010,025.87	0.00	0.00	8,010,025.87
'1235-2011-9160-8071	LO-931037999-E82-2016 Bis	8,010,025.87	0.00	0.00	8,010,025.87
'1235-2018-1000-0000	#0181 Recursos Propios SEGEY 2017	87,092.88	0.00	0.00	87,092.88
'1235-2018-1039-0001	SG-02-AD-16-JEDEY-CONV-0010 BIS	87,092.88	0.00	0.00	87,092.88

*1235-2023-9000-0000	#0239 Fam Media Superior 2014 Scotiaback	824,836.92	0.00	0.00	824,836.92
*1235-2023-9150-5020	IDE-15-OP-DIRECTA-003	824,836.92	0.00	0.00	824,836.92
*1235-2052-1000-0000	#0521 Fam Básica 2013 Santander	373,059.20	0.00	0.00	373,059.20
*1235-2052-1130-6140	IDE-13-OP-DIRECTA-062	359,161.48	0.00	0.00	359,161.48
*1235-2052-1140-1020	IDE-14-OP-002	13,897.72	0.00	0.00	13,897.72
*1235-2152-5000-0000	#1525 APOFINEX no regularizable 2017 Merida	862,936.09	1,742,543.99	0.00	2,605,480.08
*1235-2152-5182-0010	LO-931037999-E9-2018	862,936.09	1,742,543.99	0.00	2,605,480.08
*1235-2154-7000-0000	#1547 Proexoee 2015 ITS Valladolid Scotiabank	8,010,025.87	0.00	0.00	8,010,025.87
*1235-2154-7160-8070	LO-931037999-E82-2016	8,010,025.87	0.00	0.00	8,010,025.87
*1235-2285-4000-0000	#2854 Fam Superior 2017 Santander	40,591,655.18	0.00	0.00	40,591,655.18
*1235-2285-4026-9001	IDE-17-OP-SERVICIO 001	180,000.00	0.00	0.00	180,000.00
*1235-2285-4172-0800	IDE-17-OP-040	9,624,839.10	0.00	0.00	9,624,839.10
*1235-2285-4175-1370	IDE-17-OP-049	8,498,801.93	0.00	0.00	8,498,801.93
*1235-2285-4175-1630	IDE-17-OP-DIRECTA-070	1,194,856.41	0.00	0.00	1,194,856.41
*1235-2285-4177-0010	IDE-17-OP-043	4,993,315.18	0.00	0.00	4,993,315.18
*1235-2285-4177-0020	IDE-17-OP-044	4,119,526.61	0.00	0.00	4,119,526.61
*1235-2285-4177-0030	IDE-17-OP-045	3,000,000.00	0.00	0.00	3,000,000.00
*1235-2285-4177-0040	IDE-17-OP-046	2,980,315.98	0.00	0.00	2,980,315.98
*1235-2285-4177-0050	IDE-17-OP-047	3,000,000.00	0.00	0.00	3,000,000.00
*1235-2285-4177-0060	IDE-17-OP-048	2,999,999.97	0.00	0.00	2,999,999.97
*1235-2309-5000-0000	#3095 IDEFEY Fam Media Superior 2017 Santand	2,417,201.43	0.00	0.00	2,417,201.43
*1235-2309-5171-2130	IDE-17-OP-027	799,569.19	0.00	0.00	799,569.19
*1235-2309-5172-0150	IDE-17-OP-038	1,287,127.92	0.00	0.00	1,287,127.92
*1235-2309-5175-1700	IDE-17-OP-DIRECTA-072	330,504.32	0.00	0.00	330,504.32
*1235-2315-2000-0000	#31520 Proexoee 2015 ITS Progreso Scotiabank	480,123.70	0.00	0.00	480,123.70
*1235-2315-2161-0481	IO-931037999-E187-2016 Bis	480,123.70	0.00	0.00	480,123.70
*1235-2348-7000-0000	#3487 Fam Básica 2014 Santander	2,396,684.11	0.00	0.00	2,396,684.11
*1235-2348-7039-0000	Instalación Sub Estacion Valladolid	300,000.00	0.00	0.00	300,000.00
*1235-2348-7140-2530	IDE-14-OP-082	424,329.83	0.00	0.00	424,329.83
*1235-2348-7140-2550	IDE-14-OP-088	434,645.50	0.00	0.00	434,645.50
*1235-2348-7140-4130	IDE-14-OP-055	966,171.55	0.00	0.00	966,171.55
*1235-2348-7150-3350	IDE-15-OP-DIRECTA-084	271,537.23	0.00	0.00	271,537.23
*1235-2374-4000-0000	#3744 FAM Educ Med Sup 2016 Santander	805,391.03	0.00	0.00	805,391.03
*1235-2374-4161-0361	AO-931037999-E178-2016 BIS	286,671.04	0.00	0.00	286,671.04
*1235-2374-4161-0371	AO-931037999-E193-2016 Bis	263,125.85	0.00	0.00	263,125.85
*1235-2374-4161-0381	AO-931037999-E171-2016 BIS	255,594.14	0.00	0.00	255,594.14
*1235-2403-2000-0000	#4032 IDEFEY FAM Media Superior 2018 Santand	0.00	825,928.95	0.00	825,928.95
*1235-2403-2182-0060	IDE-18-OP-I3P-002	0.00	108,444.33	0.00	108,444.33
*1235-2403-2182-0070	IDE-18-OP-I3P-003	0.00	555,942.89	0.00	555,942.89
*1235-2403-2182-0090	IDE-18-OP-I3P-005	0.00	161,541.73	0.00	161,541.73
*1235-2422-5000-0000	#4225 Fondo Concursable de Inversion en Infra E	3,914,853.82	0.00	0.00	3,914,853.82
*1235-2422-5161-0210	LO-931037999-E146-2016	676,574.79	0.00	0.00	676,574.79
*1235-2422-5161-0300	LO-931037999-E155-2016	1,271,194.45	0.00	0.00	1,271,194.45
*1235-2422-5161-0310	LO-931037999-E156-2016	1,096,083.51	0.00	0.00	1,096,083.51
*1235-2422-5161-0320	AO-931037999-E186-2016	65,610.01	0.00	0.00	65,610.01
*1235-2422-5161-0360	AO-931037999-E178-2016	286,671.03	0.00	0.00	286,671.03
*1235-2422-5161-0370	AO-931037999-E193-2016	263,125.88	0.00	0.00	263,125.88
*1235-2422-5161-0380	AO-931037999-E171-2016	255,594.15	0.00	0.00	255,594.15
*1235-2470-1000-0000	#4701 Fam Superior 2013 Santander	716,323.64	0.00	0.00	716,323.64
*1235-2470-1150-8040	IDE-15-OP-I3P-004	716,323.64	0.00	0.00	716,323.64
*1235-2523-9000-0000	#5239 FAFEF 2017 Scotiabank	3,602,131.26	0.00	0.00	3,602,131.26
*1235-2523-9173-0020	IDE-17-OP-004	3,602,131.26	0.00	0.00	3,602,131.26
*1235-2524-7000-0000	#5247 Recursos Propios ICATEY 2017 Scotiabank	1,324,125.60	0.00	0.00	1,324,125.60

*1235-2524-7174-0044	IDE-17-OP-IBP-003	1,324,125.60	0.00	0.00	1,324,125.60
*1235-2568-5000-0000	#65685 Recursos Propios IYEM 2017 Scotiabank	873,050.84	0.00	0.00	873,050.84
*1235-2568-5174-0090	IDE-17-OP-13P-004	873,050.84	0.00	0.00	873,050.84
*1235-2582-2000-0000	#5822 Proxoees 2015 ITM Scotiabank	6,993,949.43	0.00	0.00	6,993,949.43
*1235-2582-2161-0150	IO-931037999-E139-2016	6,993,949.43	0.00	0.00	6,993,949.43
*1235-2611-5000-0000	#6115 IDEFEY FAFEF 2016	5,661,837.07	0.00	0.00	5,661,837.07
*1235-2611-5160-2450	IDE-16-OP-DIRECTA-032	436,787.10	0.00	0.00	436,787.10
*1235-2611-5160-2470	IDE-16-OP-DIRECTA-034	449,599.94	0.00	0.00	449,599.94
*1235-2611-5160-2530	IDE-16-OP-DIRECTA-041	402,296.25	0.00	0.00	402,296.25
*1235-2611-5160-2560	IDE-16-OP-DIRECTA-044	364,208.79	0.00	0.00	364,208.79
*1235-2611-5160-2640	IDE-16-OP-DIRECTA-053	446,429.29	0.00	0.00	446,429.29
*1235-2611-5160-2660	IDE-16-OP-DIRECTA-064	453,052.97	0.00	0.00	453,052.97
*1235-2611-5161-0211	LO-931037999-E146-2016 BIS	676,574.74	0.00	0.00	676,574.74
*1235-2611-5161-0301	LO-931037999-E155-2016 BIS	1,271,194.44	0.00	0.00	1,271,194.44
*1235-2611-5161-0311	LO-931037999-E156-2016 BIS	1,096,083.55	0.00	0.00	1,096,083.55
*1235-2611-5161-0321	AO-931037999-E186-2016 BIS	65,610.00	0.00	0.00	65,610.00
*1235-2614-3000-0000	#6143 Fam Basica 2015 Santander	2,016,429.88	0.00	0.00	2,016,429.88
*1235-2614-3150-3320	IDE-15-OP-DIRECTA-079	416,494.78	0.00	0.00	416,494.78
*1235-2614-3150-3390	IDE-15-OP-063	1,227,346.21	0.00	0.00	1,227,346.21
*1235-2614-3150-4245	IDE-15-OP-037	372,588.89	0.00	0.00	372,588.89
*1235-2618-7000-0000	#6187 IDEFEY FAM Superior 2018 UNO Santander	0.00	441,277.46	0.00	441,277.46
*1235-2618-7183-0050	IDE-18-OP-021	0.00	441,277.46	0.00	441,277.46
*1235-2687-5000-0000	#6875 Parque Cientifico 2012 Interacciones	458,200.00	0.00	0.00	458,200.00
*1235-2687-5000-0005	AO-931037999-N56-2013	458,200.00	0.00	0.00	458,200.00
*1235-2699-0000-0000	#6990 IDEFEY FAM Basica 2018	58,798,614.32	7,409,718.28	0.00	66,208,332.60
*1235-2699-0181-0050	IDE-18-OP-DIRECTA-17	439,775.20	2,273.09	0.00	442,048.29
*1235-2699-0181-0060	IDE-18-OP-DIRECTA-14	428,002.80	2,801.30	0.00	430,804.10
*1235-2699-0181-0080	IDE-18-OP-DIRECTA-09	453,641.29	0.00	0.00	453,641.29
*1235-2699-0181-0090	IDE-18-OP-DIRECTA-04	459,196.44	18,142.20	0.00	477,338.64
*1235-2699-0181-0100	IDE-18-OP-DIRECTA-11	461,600.04	0.00	0.00	461,600.04
*1235-2699-0181-0110	IDE-18-OP-DIRECTA-46	477,857.60	0.00	0.00	477,857.60
*1235-2699-0181-0120	IDE-18-OP-DIRECTA-026	431,282.18	0.00	0.00	431,282.18
*1235-2699-0181-0130	IDE-18-OP-DIRECTA-02	494,298.07	0.00	0.00	494,298.07
*1235-2699-0181-0140	IDE-18-OP-DIRECTA-30	477,877.94	0.00	0.00	477,877.94
*1235-2699-0181-0150	IDE-18-OP-DIRECTA-18	470,118.00	0.00	0.00	470,118.00
*1235-2699-0181-0160	IDE-18-OP-DIRECTA-15	469,823.80	0.00	0.00	469,823.80
*1235-2699-0181-0170	IDE-18-OP-DIRECTA-19	479,075.30	0.00	0.00	479,075.30
*1235-2699-0181-0180	IDE-18-OP-DIRECTA-052	508,502.58	0.00	0.00	508,502.58
*1235-2699-0181-0190	IDE-18-OP-DIRECTA-024	490,313.23	0.00	0.00	490,313.23
*1235-2699-0181-0200	IDE-18-OP-DIRECTA-03	476,235.94	0.00	0.00	476,235.94
*1235-2699-0181-0210	IDE-18-OP-DIRECTA-05	485,879.49	0.00	0.00	485,879.49
*1235-2699-0181-0220	IDE-18-OP-DIRECTA-01	487,130.67	0.00	0.00	487,130.67
*1235-2699-0181-0230	IDE-18-OP-DIRECTA-08	486,408.55	0.00	0.00	486,408.55
*1235-2699-0181-0240	IDE-18-OP-DIRECTA-28	448,674.98	17,251.33	0.00	465,926.31
*1235-2699-0181-0250	IDE-18-OP-DIRECTA-13	491,784.07	0.00	0.00	491,784.07
*1235-2699-0181-0260	IDE-18-OP-DIRECTA-10	484,040.54	0.00	0.00	484,040.54
*1235-2699-0181-0270	IDE-18-OP-DIRECTA-07	472,723.58	0.00	0.00	472,723.58
*1235-2699-0181-0280	IDE-18-OP-DIRECTA-27	461,592.55	0.00	0.00	461,592.55
*1235-2699-0181-0290	IDE-18-OP-DIRECTA-22	479,606.63	0.00	0.00	479,606.63
*1235-2699-0181-0310	IDE-18-OP-DIRECTA-12	462,175.99	0.00	0.00	462,175.99
*1235-2699-0181-0320	IDE-18-OP-DIRECTA-20	495,761.25	0.00	0.00	495,761.25
*1235-2699-0181-0330	IDE-18-OP-DIRECTA-21	430,569.24	0.00	0.00	430,569.24
*1235-2699-0181-0350	IDE-18-OP-DIRECTA-23	497,994.36	0.00	0.00	497,994.36

*1235-2699-0181-0360	IDE-18-OP-002	4,104,246.72	2,214,097.28	0.00	6,318,344.00
*1235-2699-0181-0365	IDE-18-OP-DIRECTA-25	204,794.28	186,043.69	0.00	390,837.97
*1235-2699-0181-0370	IDE-18-OP-003	1,193,047.65	0.00	0.00	1,193,047.65
*1235-2699-0181-0380	IDE-18-OP-004	2,397,564.55	0.00	0.00	2,397,564.55
*1235-2699-0181-0390	IDE-18-OP-005	1,385,913.86	0.00	0.00	1,385,913.86
*1235-2699-0181-0400	IDE-18-OP-006	1,800,543.81	0.00	0.00	1,800,543.81
*1235-2699-0181-0420	IDE-18-OP-008	1,871,362.35	1,334,105.70	0.00	3,205,468.05
*1235-2699-0181-0430	IDE-18-OP-009	3,709,835.72	1,139,239.89	0.00	4,849,075.61
*1235-2699-0181-0440	IDE-18-OP-010	3,268,032.89	0.00	0.00	3,268,032.89
*1235-2699-0181-0450	IDE-18-OP-011	1,028,516.85	0.00	0.00	1,028,516.85
*1235-2699-0181-0460	IDE-18-OP-012	812,520.19	3,396.72	0.00	815,916.91
*1235-2699-0181-0470	IDE-18-OP-DIRECTA-31	499,492.00	0.00	0.00	499,492.00
*1235-2699-0181-0500	IDE-18-OP-DIRECTA-32	455,206.53	0.00	0.00	455,206.53
*1235-2699-0181-0510	IDE-18-OP-DIRECTA-040	499,961.01	0.00	0.00	499,961.01
*1235-2699-0181-0520	IDE-18-OP-DIRECTA-38	438,144.14	11,853.87	0.00	449,998.01
*1235-2699-0181-0540	IDE-18-OP-001	126,402.38	0.00	0.00	126,402.38
*1235-2699-0181-0560	IDE-18-OP-DIRECTA-33	493,765.69	0.00	0.00	493,765.69
*1235-2699-0181-0570	IDE-18-OP-DIRECTA-34	443,319.09	4,639.85	0.00	447,958.94
*1235-2699-0181-0580	IDE-18-OP-DIRECTA-35	519,999.74	0.00	0.00	519,999.74
*1235-2699-0181-0590	IDE-18-OP-DIRECTA-36	472,029.64	0.00	0.00	472,029.64
*1235-2699-0181-0620	IDE-18-OP-DIRECTA-43	493,651.83	0.00	0.00	493,651.83
*1235-2699-0181-0630	IDE-18-OP-DIRECTA-39	249,877.68	0.00	0.00	249,877.68
*1235-2699-0181-0635	IDE-18-OP-DIRECTA-57	335,124.37	361,953.49	0.00	697,077.86
*1235-2699-0181-0660	IDE-18-OP-DIRECTA-41	485,462.99	23,537.01	0.00	509,000.00
*1235-2699-0181-0670	IDE-18-OP-DIRECTA-42	462,038.56	0.00	0.00	462,038.56
*1235-2699-0181-0690	IDE-18-OP-DIRECTA-44	497,711.57	0.00	0.00	497,711.57
*1235-2699-0181-0710	IDE-18-OP-013	1,039,811.64	0.00	0.00	1,039,811.64
*1235-2699-0181-0720	IDE-18-OP-014	2,486,446.31	0.00	0.00	2,486,446.31
*1235-2699-0181-0730	IDE-18-OP-016	776,527.74	243,894.94	0.00	1,020,422.68
*1235-2699-0181-0735	IDE-18-OP-017	1,383,030.03	0.00	0.00	1,383,030.03
*1235-2699-0181-0760	IDE-18-OP-DIRECTA-45	449,087.86	0.00	0.00	449,087.86
*1235-2699-0181-0770	IDE-18-OP-018	772,474.93	0.00	0.00	772,474.93
*1235-2699-0181-0780	IDE-18-OP-019	85,991.28	412,908.83	0.00	498,900.11
*1235-2699-0181-0790	IDE-18-OP-020	0.00	1,303,308.39	0.00	1,303,308.39
*1235-2699-0181-0800	IDE-18-OP-DIRECTA-47	515,536.15	0.00	0.00	515,536.15
*1235-2699-0181-0810	IDE-18-OP-DIRECTA-50	488,949.67	0.00	0.00	488,949.67
*1235-2699-0181-0830	IDE-18-OP-DIRECTA-49	400,742.51	0.00	0.00	400,742.51
*1235-2699-0181-0840	IDE-18-OP-DIRECTA-48	461,343.32	0.00	0.00	461,343.32
*1235-2699-0181-0850	IDE-18-OP-DIRECTA-51	448,220.76	22,801.96	0.00	471,022.72
*1235-2699-0181-0900	IDE-18-OP-DIRECTA-54	503,772.08	5,460.11	0.00	509,232.19
*1235-2699-0181-0910	IDE-18-OP-DIRECTA-55	1,185,682.26	22,035.53	0.00	1,207,717.79
*1235-2699-0181-0915	IDE-18-OP-DIRECTA-53	59,589.58	0.00	0.00	59,589.58
*1235-2699-0181-0920	IDE-18-OP-DIRECTA-56	384,298.02	0.00	0.00	384,298.02
*1235-2699-0184-0030	IDE-18-OP-015	4,843,390.40	79,973.10	0.00	4,923,363.50
*1235-2699-0184-0050	IDE-18-OP-I3P-001	1,063,211.38	0.00	0.00	1,063,211.38
*1235-2758-1000-0000	#7581 APOFINEX no regularizable 2017	3,542,117.51	537,116.54	0.00	4,079,234.05
*1235-2758-1182-0020	LO-931037999-E10-2018	3,542,117.51	537,116.54	0.00	4,079,234.05
*1235-2788-3000-0000	#7883 Fise 2015 Scotiabank	947,555.11	0.00	0.00	947,555.11
*1235-2788-3150-5380	IDE-15-OP-052	755,818.71	0.00	0.00	755,818.71
*1235-2788-3150-5530	IDE-15-OP-DIRECTA-091	191,736.40	0.00	0.00	191,736.40
*1235-2906-5000-0000	#9065 Remanentes FAM 2017 Santander	22,002,388.52	0.00	0.00	22,002,388.52
*1235-2906-5171-1410	IDE-17-OP-039	970,379.35	0.00	0.00	970,379.35
*1235-2906-5172-0160	IDE-17-OP-030	3,290,217.14	0.00	0.00	3,290,217.14

*1235-2906-5172-0210	IDE-17-OP-DIRECTA-032	441,649.67	0.00	0.00	441,649.67
*1235-2906-5172-0220	IDE-17-OP-DIRECTA-033	473,891.26	0.00	0.00	473,891.26
*1235-2906-5172-0230	IDE-17-OP-DIRECTA-034	444,195.30	0.00	0.00	444,195.30
*1235-2906-5172-0250	IDE-17-OP-DIRECTA-036	444,024.20	0.00	0.00	444,024.20
*1235-2906-5172-0280	IDE-17-OP-DIRECTA-038	444,363.27	0.00	0.00	444,363.27
*1235-2906-5172-0290	IDE-17-OP-035	1,396,364.74	0.00	0.00	1,396,364.74
*1235-2906-5172-0370	IDE-17-OP-DIRECTA-043	443,910.23	0.00	0.00	443,910.23
*1235-2906-5172-0380	IDE-17-OP-DIRECTA-044	465,760.57	0.00	0.00	465,760.57
*1235-2906-5172-0390	IDE-17-OP-DIRECTA-045	467,500.00	0.00	0.00	467,500.00
*1235-2906-5172-0400	IDE-17-OP-DIRECTA-046	440,082.64	0.00	0.00	440,082.64
*1235-2906-5172-0440	IDE-17-OP-DIRECTA-050	426,068.09	0.00	0.00	426,068.09
*1235-2906-5172-0450	IDE-17-OP-DIRECTA-051	409,855.71	0.00	0.00	409,855.71
*1235-2906-5172-0460	IDE-17-OP-DIRECTA-052	433,351.45	0.00	0.00	433,351.45
*1235-2906-5175-0310	IDE-17-OP-DIRECTA-063	464,974.03	0.00	0.00	464,974.03
*1235-2906-5175-0340	IDE-17-OP-DIRECTA-064	798,487.81	0.00	0.00	798,487.81
*1235-2906-5175-0380	IDE-17-OP-DIRECTA-065	849,763.89	0.00	0.00	849,763.89
*1235-2906-5176-0010	IDE-17-OP-041	2,730,980.27	0.00	0.00	2,730,980.27
*1235-2906-5176-0020	IDE-17-OP-042	5,325,868.82	0.00	0.00	5,325,868.82
*1235-2906-5181-0600	IDE-18-OP-DIRECTA-37	840,700.08	0.00	0.00	840,700.08
*1235-2914-7000-0000	#9147 Cluster de Tecnologias 2013 Scotiabank	547,201.00	0.00	0.00	547,201.00
*1235-2914-7135-3130	IDE-13-SROP-001	197,200.00	0.00	0.00	197,200.00
*1235-2914-7135-3140	IDE-13-SROP-002	350,001.00	0.00	0.00	350,001.00
*1235-2944-0000-0000	#9440 Fam Basica 2016 Santander	12,288,891.11	0.00	0.00	12,288,891.11
*1235-2944-0160-1090	IDE-16-OP-036	946,470.46	0.00	0.00	946,470.46
*1235-2944-0160-2101	IDE-16-OP-DIRECTA-062	344,630.85	0.00	0.00	344,630.85
*1235-2944-0160-2107	IDE-16-OP-DIRECTA-071	430,200.84	0.00	0.00	430,200.84
*1235-2944-0160-2112	IDE-16-OP-DIRECTA-076	423,149.52	0.00	0.00	423,149.52
*1235-2944-0160-2113	IDE-16-OP-DIRECTA-080	198,631.21	0.00	0.00	198,631.21
*1235-2944-0160-2570	IDE-16-OP-DIRECTA-046	367,391.33	0.00	0.00	367,391.33
*1235-2944-0160-3350	IDE-16-OP-DIRECTA-019	464,247.96	0.00	0.00	464,247.96
*1235-2944-0160-3560	IDE-OP-DIRECTA-040	432,135.96	0.00	0.00	432,135.96
*1235-2944-0160-4060	IDE-16-OP-DIRECTA-026	734,170.68	0.00	0.00	734,170.68
*1235-2944-0160-4100	IDE-16-OP-033	1,052,622.94	0.00	0.00	1,052,622.94
*1235-2944-0160-4120	IDE-16-OP-035	1,621,386.70	0.00	0.00	1,621,386.70
*1235-2944-0160-4210	IDE-16-OP-DIRECTA-059	413,679.74	0.00	0.00	413,679.74
*1235-2944-0160-4250	IDE-16-OP-045	3,779,677.37	0.00	0.00	3,779,677.37
*1235-2944-0161-0160	IDE-16-OP-DIRECTA-055	657,153.75	0.00	0.00	657,153.75
*1235-2944-0161-2120	IDE-16-OP-SE-DIRECTA-004	423,341.81	0.00	0.00	423,341.81
*1235-2947-2000-0000	#9472 Subsidios Para Contingencias Economicas	3,401,694.49	0.00	0.00	3,401,694.49
*1235-2947-2175-1130	IDE-17-OP-DIRECTA-066	593,253.44	0.00	0.00	593,253.44
*1235-2947-2175-1380	IDE-17-OP-DIRECTA-067	631,099.79	0.00	0.00	631,099.79
*1235-2947-2175-1400	IDE-17-OP-DIRECTA-069	997,894.44	0.00	0.00	997,894.44
*1235-2947-2175-1950	IDE-17-OP-DIRECTA-073	465,967.97	0.00	0.00	465,967.97
*1235-2947-2175-7010	IDE-17-OP-DIRECTA-071	713,478.85	0.00	0.00	713,478.85
*1235-2951-0000-0000	#9510 Fondo Concursable EMS 2015 Scotiabank	2,459,214.52	0.00	0.00	2,459,214.52
*1235-2951-0150-5320	LO-931037999-N78-2015	1,110,040.58	0.00	0.00	1,110,040.58
*1235-2951-0150-5510	AO-931037999-N95-2015	253,999.01	0.00	0.00	253,999.01
*1235-2951-0150-5690	IO-931037999-N99-2015	1,095,174.93	0.00	0.00	1,095,174.93
*1235-2998-1000-0000	#9981 FAM Basica 2017 Santander	54,669,932.37	0.00	0.00	54,669,932.37
*1235-2998-1171-0440	IDE-17-OP-I3P-001	749,933.69	0.00	0.00	749,933.69
*1235-2998-1171-0650	IDE-17-OP-DIRECTA-002	528,580.39	0.00	0.00	528,580.39
*1235-2998-1171-0820	IDE-17-OP-005	893,330.90	0.00	0.00	893,330.90
*1235-2998-1171-0830	IDE-17-OP-006	1,441,442.19	0.00	0.00	1,441,442.19

*1235-2998-1171-0840	IDE-17-OP-007	838,140.37	0.00	0.00	838,140.37
*1235-2998-1171-0870	IDE-17-OP-010	6,014,475.01	0.00	0.00	6,014,475.01
*1235-2998-1171-0880	IDE-17-OP-011	1,042,574.32	0.00	0.00	1,042,574.32
*1235-2998-1171-0890	IDE-17-OP-DIRECTA-003	539,692.86	0.00	0.00	539,692.86
*1235-2998-1171-0910	IDE-17-OP-DIRECTA-005	460,007.54	0.00	0.00	460,007.54
*1235-2998-1171-0920	IDE-17-OP-DIRECTA-006	454,980.35	0.00	0.00	454,980.35
*1235-2998-1171-0940	IDE-17-OP-DIRECTA-008	423,440.17	0.00	0.00	423,440.17
*1235-2998-1171-0960	IDE-17-OP-DIRECTA-025	536,181.12	0.00	0.00	536,181.12
*1235-2998-1171-0990	IDE-17-OP-DIRECTA-012	729,176.41	0.00	0.00	729,176.41
*1235-2998-1171-1000	IDE-17-OP-DIRECTA-013	454,128.02	0.00	0.00	454,128.02
*1235-2998-1171-1010	IDE-17-OP-DIRECTA-014	463,769.72	0.00	0.00	463,769.72
*1235-2998-1171-1020	IDE-17-OP-DIRECTA-029	422,464.90	0.00	0.00	422,464.90
*1235-2998-1171-1030	IDE-17-OP-DIRECTA-016	437,590.01	0.00	0.00	437,590.01
*1235-2998-1171-1040	IDE-17-OP-DIRECTA-017	3,000.00	0.00	0.00	3,000.00
*1235-2998-1171-1050	IDE-17-OP-DIRECTA-018	488,723.12	0.00	0.00	488,723.12
*1235-2998-1171-1060	IDE-17-OP-DIRECTA-019	468,508.14	0.00	0.00	468,508.14
*1235-2998-1171-1080	IDE-17-OP-DIRECTA-021	405,771.00	0.00	0.00	405,771.00
*1235-2998-1171-1100	IDE-17-OP-DIRECTA-041	411,280.08	0.00	0.00	411,280.08
*1235-2998-1171-1160	IDE-17-OP-012	6,984,994.60	0.00	0.00	6,984,994.60
*1235-2998-1171-1170	IDE-17-OP-013	1,317,818.35	0.00	0.00	1,317,818.35
*1235-2998-1171-1180	IDE-17-OP-014	1,159,609.71	0.00	0.00	1,159,609.71
*1235-2998-1171-1190	IDE-17-OP-015	2,189,028.39	0.00	0.00	2,189,028.39
*1235-2998-1171-1200	IDE-17-OP-016	1,437,684.42	0.00	0.00	1,437,684.42
*1235-2998-1171-1210	IDE-17-OP-017	4,048,658.57	0.00	0.00	4,048,658.57
*1235-2998-1171-1370	IDE-17-OP-020	1,214,968.88	0.00	0.00	1,214,968.88
*1235-2998-1171-1430	IDE-17-OP-026	978,609.66	0.00	0.00	978,609.66
*1235-2998-1172-0150	IDE-17-OP-029	5,496,124.17	0.00	0.00	5,496,124.17
*1235-2998-1172-0170	IDE-17-OP-031	1,410,967.51	0.00	0.00	1,410,967.51
*1235-2998-1172-0180	IDE-17-OP-032	792,066.47	0.00	0.00	792,066.47
*1235-2998-1172-0260	IDE-17-OP-DIRECTA-037	454,874.50	0.00	0.00	454,874.50
*1235-2998-1172-0300	IDE-17-OP-036	1,356,890.83	0.00	0.00	1,356,890.83
*1235-2998-1172-0330	IDE-17-OP-DIRECTA-039	450,067.18	0.00	0.00	450,067.18
*1235-2998-1172-0340	IDE-17-OP-DIRECTA-040	516,098.72	0.00	0.00	516,098.72
*1235-2998-1172-0350	IDE-17-OP-DIRECTA-061	417,512.42	0.00	0.00	417,512.42
*1235-2998-1172-0360	IDE-17-OP-DIRECTA-042	454,299.33	0.00	0.00	454,299.33
*1235-2998-1172-0430	IDE-17-OP-DIRECTA-049	425,981.32	0.00	0.00	425,981.32
*1235-2998-1174-0010	IDE-17-OP-002	3,890,659.27	0.00	0.00	3,890,659.27
*1235-2998-1175-0260	IDE-17-OP-DIRECTA-062	465,270.06	0.00	0.00	465,270.06
*1235-2998-1175-1390	IDE-17-OP-DIRECTA-068	591,049.61	0.00	0.00	591,049.61
*1235-2998-1176-0021	IDE-17-OP-042 BIS	409,508.09	0.00	0.00	409,508.09
*1240-0000-0000-0000	Bienes Muebles	4,236,577.62	0.00	0.00	4,236,577.62
*1241-0000-0000-0000	Mobiliario y Equipo de Administración	2,742,677.32	0.00	0.00	2,742,677.32
*1241-1000-0000-0000	Muebles de Oficina y Estantería	1,718,190.16	0.00	0.00	1,718,190.16
*1241-3000-0000-0000	Equipo de Cómputo y de Tecnologías de Inf	986,635.57	0.00	0.00	986,635.57
*1241-3000-0870-0000	Equipo de Cómputo	23,171.59	0.00	0.00	23,171.59
*1241-9000-0000-0000	Otros Mobiliarios y Equipos de Administración	14,680.00	0.00	0.00	14,680.00
*1244-0000-0000-0000	Equipo de Transporte	832,582.03	0.00	0.00	832,582.03
*1244-1000-0000-0000	Automóviles y Equipo Terrestre	832,582.03	0.00	0.00	832,582.03
*1246-0000-0000-0000	Maquinaria, Otros Equipos y Herramientas	661,318.27	0.00	0.00	661,318.27
*1246-2000-0000-0000	Maquinaria y Equipo Industrial	12,340.00	0.00	0.00	12,340.00
*1246-3000-0000-0000	Maquinaria y Equipo de Construcción	73,080.00	0.00	0.00	73,080.00
*1246-4000-0000-0000	Sistemas de Aire Acond, Calefacción y de Refrigil	174,160.36	0.00	0.00	174,160.36
*1246-4000-0870-0000	Sistemas de Aire Acond	64,358.00	0.00	0.00	64,358.00

*1246-5000-0000-0000	Equipo de Comunicación y Telecomunicación	156,814.80		0.00	0.00	156,814.80
*1246-7000-0000-0000	Herramientas y Máquinas-Herramienta	166,226.44		0.00	0.00	166,226.44
*1246-9000-0000-0000	Otros Equipos	14,338.67		0.00	0.00	14,338.67
*1250-0000-0000-0000	Activos Intangibles	156,853.11		0.00	0.00	156,853.11
*1254-0000-0000-0000	Licencias	156,853.11		0.00	0.00	156,853.11
*1254-1000-0000-0000	Licencias Informáticas e Intelectuales	156,853.11		0.00	0.00	156,853.11
*1260-0000-0000-0000	Depreciación,Deterioro y Amort Acum de Bienes		3,415,604.65	0.00	26,599.86	3,442,204.51
*1263-0000-0000-0000	Depreciación Acumulada de Bienes Muebles		3,354,266.28	0.00	25,977.72	3,380,244.00
*1263-0001-2007-0000	Depreciación acumulada de Mobiliario y Equipo 2		6,718.61	0.00	0.00	6,718.61
*1263-0001-2008-0000	Depreciación acumulada de Mobiliario y Equipo 2		114,354.31	0.00	0.00	114,354.31
*1263-0001-2009-0000	Depreciación acumulada de Mobiliario y Equipo 2		3,533.67	0.00	0.00	3,533.67
*1263-0001-2011-0000	Depreciación acumulada de Mobiliario y Equipo 2		8,723.23	0.00	0.00	8,723.23
*1263-0001-2012-0000	Depreciación acumulada de Mobiliario y Equipo 2		79,662.06	0.00	0.00	79,662.06
*1263-0001-2013-0000	Depreciación acumulada de Mobiliario y Equipo 2		169,913.38	0.00	0.00	169,913.38
*1263-0001-2014-0000	Depreciación acumulada de Mobiliario y Equipo 2		170,057.43	0.00	0.00	170,057.43
*1263-0001-2015-0000	Depreciación acumulada de Mobiliario y Equipo 2		170,714.20	0.00	0.00	170,714.20
*1263-0001-2016-0000	Depreciación acumulada de Mobiliario y Equipo 2		170,961.48	0.00	0.00	170,961.48
*1263-0001-2017-0000	Depreciación acumulada de Mobiliario y Equipo 2		171,097.13	0.00	0.00	171,097.13
*1263-0001-2018-0000	Depreciación acumulada de Mobiliario y Equipo 2		111,863.25	0.00	12,103.75	123,967.00
*1263-0002-2007-0000	Depreciación acumulada de Herramienta y Maq 2		6,781.14	0.00	0.00	6,781.14
*1263-0002-2011-0000	Depreciación acumulada de Herramienta y Maq 2		6,553.90	0.00	0.00	6,553.90
*1263-0002-2012-0000	Depreciación acumulada de Herramienta y Maq 2		27,947.81	0.00	0.00	27,947.81
*1263-0002-2013-0000	Depreciación acumulada de Herramienta y Maq 2		36,949.87	0.00	0.00	36,949.87
*1263-0002-2014-0000	Depreciación acumulada de Herramienta y Maq 2		14,627.72	0.00	0.00	14,627.72
*1263-0002-2015-0000	Depreciación herramienta y Maq 2015		15,618.49	0.00	0.00	15,618.49
*1263-0002-2016-0000	Depreciación herramienta y Maq 2016		15,216.62	0.00	0.00	15,216.62
*1263-0002-2017-0000	Depreciación herramienta y Maq 2017		17,085.32	0.00	0.00	17,085.32
*1263-0002-2018-0000	Depreciación herramienta y Maq 2018		11,991.60	0.00	1,332.40	13,324.00
*1263-0003-2009-0000	Depreciación acumulada de Equipo de Transmi 2		46,035.76	0.00	0.00	46,035.76
*1263-0003-2010-0000	Depreciación acumulada de Equipo de Transmi 2		371.20	0.00	0.00	371.20
*1263-0003-2012-0000	Depreciación acumulada de Equipo de Transmi 2		1,251.55	0.00	0.00	1,251.55
*1263-0003-2013-0000	Depreciación acumulada de Equipo de Transmi 2		15,403.08	0.00	0.00	15,403.08
*1263-0003-2014-0000	Depreciación acumulada de Equipo de Transmi 2		15,403.08	0.00	0.00	15,403.08
*1263-0003-2015-0000	Depreciación acumulada de Equipo de Transmi 2		15,452.75	0.00	0.00	15,452.75
*1263-0003-2016-0000	Depreciación acumulada de Equipo de Transmi 2		15,472.68	0.00	0.00	15,472.68
*1263-0003-2017-0000	Depreciación acumulada de Equipo de Transmi 2		15,681.48	0.00	0.00	15,681.48
*1263-0003-2018-0000	Depreciación acumulada de Equipo de Transmi 2		11,761.11	0.00	1,306.79	13,067.90
*1263-0004-2007-0000	Depreciación acumulada de Equipo de Cómputo 2		248,715.63	0.00	0.00	248,715.63
*1263-0004-2008-0000	Depreciación acumulada de Equipo de Cómputo 2		26,722.66	0.00	0.00	26,722.66
*1263-0004-2009-0000	Depreciación acumulada de Equipo de Cómputo 2		31,180.25	0.00	0.00	31,180.25
*1263-0004-2010-0000	Depreciación acumulada de Equipo de Cómputo 2		4,191.40	0.00	0.00	4,191.40
*1263-0004-2012-0000	Depreciación acumulada de Equipo de Cómputo 2		47,669.66	0.00	0.00	47,669.66
*1263-0004-2013-0000	Depreciación acumulada de Equipo de Cómputo 2		106,991.31	0.00	0.00	106,991.31
*1263-0004-2014-0000	Depreciación acumulada de Equipo de Cómputo 2		44,087.58	0.00	0.00	44,087.58
*1263-0004-2015-0000	Depreciación Acum de Equipo de Computo 2015		111,646.51	0.00	0.00	111,646.51
*1263-0004-2016-0000	Depreciación Acum de Equipo de Computo 2016		114,536.54	0.00	0.00	114,536.54
*1263-0004-2017-0000	Depreciación Acum de Equipo de Computo 2017		113,255.15	0.00	0.00	113,255.15
*1263-0004-2018-0000	Depreciación Acum de Equipo de Computo 2018		75,326.65	0.00	8,314.30	83,640.95
*1263-0005-2014-0000	Depreciación acum Otros Mob y Eq de Admon 20		1,780.50	0.00	0.00	1,780.50
*1263-0005-2015-0000	Depreciación acum Otros Mob y Eq de Admon 20		1,968.00	0.00	0.00	1,968.00
*1263-0005-2016-0000	Depreciación acum Otros Mob y Eq de Admon 20		1,968.00	0.00	0.00	1,968.00
*1263-0005-2017-0000	Depreciación acum Otros Mob y Eq de Admon 20		1,655.50	0.00	0.00	1,655.50
*1263-0005-2018-0000	Depreciación acum Otros Mob y Eq de Admon 20		913.50	0.00	101.50	1,015.00

*1263-0006-2014-0000	Depreciación Acum Maq y Eq Industrial 2014		1,234.00	0.00	0.00	1,234.00
*1263-0006-2015-0000	Depreciación Acum Maq y Eq Industrial 2015		1,233.96	0.00	0.00	1,233.96
*1263-0006-2016-0000	Depreciación Acum Maq y Eq Industrial 2016		1,233.96	0.00	0.00	1,233.96
*1263-0006-2017-0000	Depreciación Acum Maq y Eq Industrial 2017		1,233.96	0.00	0.00	1,233.96
*1263-0006-2018-0000	Depreciación Acum Maq y Eq Industrial 2018		925.47	0.00	102.83	1,028.30
*1263-0007-2014-0000	Dep Acum Maq y Eq de Const 2014		7,308.00	0.00	0.00	7,308.00
*1263-0007-2015-0000	Depreciación Maq y Eq de Const 2015		7,308.00	0.00	0.00	7,308.00
*1263-0007-2016-0000	Depreciación Maq y Eq de Const 2016		7,308.00	0.00	0.00	7,308.00
*1263-0007-2017-0000	Depreciación Maq y Eq de Const 2017		7,308.00	0.00	0.00	7,308.00
*1263-0007-2018-0000	Depreciación Maq y Eq de Const 2018		5,481.00	0.00	609.00	6,090.00
*1263-0008-2014-0000	Depreciación Acum Sist de Aire Acond 2014		9,155.52	0.00	0.00	9,155.52
*1263-0008-2015-0000	Depreciación Acum Sist de Aire Acond 2015		12,725.67	0.00	0.00	12,725.67
*1263-0008-2016-0000	Depreciación Acum Sist de Aire Acond 2016		15,076.14	0.00	0.00	15,076.14
*1263-0008-2017-0000	Depreciación Acum Sist de Aire Acond 2017		21,600.22	0.00	0.00	21,600.22
*1263-0008-2018-0000	Depreciación Acum Sist de Aire Acond 2018		17,888.91	0.00	1,987.66	19,876.57
*1263-0009-2014-0000	Depreciación Acum Otros Equipos 2014		397.32	0.00	0.00	397.32
*1263-0009-2015-0000	Depreciación Acum Otros Equipos 2015		613.67	0.00	0.00	613.67
*1263-0009-2016-0000	Depreciación Acum Otros Equipos 2016		1,341.39	0.00	0.00	1,341.39
*1263-0009-2017-0000	Depreciación Acum Otros Equipos 2017		1,433.88	0.00	0.00	1,433.88
*1263-0009-2018-0000	Depreciación Acum Otros Equipos 2018		1,075.41	0.00	119.49	1,194.90
*1263-0010-2006-0000	Depreciación Acum Equipo de Transp 2006		687,094.84	0.00	0.00	687,094.84
*1263-0010-2010-0000	Depreciación Acum Equipo de Transp 2010		145,476.19	0.00	0.00	145,476.19
*1263-0010-2015-0000	Depreciación Acum Eq de Transp 2015		0.01	0.00	0.00	0.01
*1263-0010-2016-0000	Depreciación Acum Eq de Transp 2016		0.01	0.00	0.00	0.01
*1265-0000-0000-0000	Amortización Acumulada de Activos Intangibles		61,338.37	0.00	622.14	61,960.51
*1265-0001-2010-0000	Amortización acumulada de Software 2010		3,060.56	0.00	0.00	3,060.56
*1265-0001-2011-0000	Amortización acumulada de Software 2011		1,879.20	0.00	0.00	1,879.20
*1265-0001-2012-0000	Amortización acumulada de Software 2012		3,060.56	0.00	0.00	3,060.56
*1265-0001-2013-0000	Amortización acumulada de Software 2013		3,060.56	0.00	0.00	3,060.56
*1265-0002-2012-0000	Amortización acumulada de Licencias 2012		4,272.91	0.00	0.00	4,272.91
*1265-0002-2013-0000	Amortización acumulada de Licencias 2013		4,405.10	0.00	0.00	4,405.10
*1265-0002-2014-0000	Amortización acumulada de Licencias 2014		9,507.74	0.00	0.00	9,507.74
*1265-0002-2015-0000	Amortización acumulada de Licencias 2015		13,867.88	0.00	0.00	13,867.88
*1265-0002-2016-0000	Amortización acumulada de Licencias 2016		7,792.20	0.00	0.00	7,792.20
*1265-0002-2017-0000	Amortización acumulada de Licencias 2017		5,454.54	0.00	0.00	5,454.54
*1265-0002-2018-0000	Amortización acumulada de Licencias 2018		4,977.12	0.00	622.14	5,599.26
*1290-0000-0000-0000	Otros Activos No Circulantes	15,443,276.01		0.00	0.00	15,443,276.01
*1293-0000-0000-0000	Bienes en Comodato	15,443,276.01		0.00	0.00	15,443,276.01
*1293-0001-0000-0000	Planta de Energía Eléctrica	6,500,218.92		0.00	0.00	6,500,218.92
*1293-0002-0000-0000	Planta de Agua Potable	8,120,358.09		0.00	0.00	8,120,358.09
*1293-0003-0000-0000	Vehículo Nissan Tsuru 2016	822,699.00		0.00	0.00	822,699.00
*2100-0000-0000-0000	PASIVO CIRCULANTE		608,678,401.70	13,779,149.75	32,225,864.95	627,125,116.90
*2110-0000-0000-0000	Cuentas por Pagar a CP		19,754,960.81	13,779,149.75	11,173,733.59	17,149,544.65
*2111-0000-0000-0000	Servicios Personales por pagar a Corto Plazo		0.00	1,091,284.00	1,096,584.00	5,300.00
*2111-0001-0000-0000	IDEFEY		0.00	1,091,284.00	1,096,584.00	5,300.00
*2112-0000-0000-0000	Proveedores Por Pagar a CP		3,403,371.47	354,128.95	502,375.42	3,551,617.94
*2112-1000-0000-0000	Proveedores Por Gastos		33,787.82	354,128.95	502,375.42	182,034.29
*2112-1000-0001-0000	ISSTEY		4,458.22	64,400.00	64,400.00	4,458.22
*2112-1000-0017-0000	RadioMóvil Dipsa SA de CV		0.00	13,319.00	13,319.00	0.00
*2112-1000-0021-0000	Teléfonos de México		0.00	12,020.08	12,020.08	0.00
*2112-1000-0033-0000	Soc Cooperativa de Recol de Basura y Serv Corb		0.00	0.00	964.66	964.66
*2112-1000-0046-0000	Seguros Banorte Generali, S.A.de C.V.		60.00	0.00	0.00	60.00
*2112-1000-0053-0000	Secretaría de Gobernación		0.00	23,376.00	23,376.00	0.00

'2112-1000-0067-0000	All Private Security México SA de CV		0.00	0.00	464.00	464.00
'2112-1000-0076-0000	Cablemas Telecomunicaciones SA de CV		0.00	895.00	895.00	0.00
'2112-1000-0125-0000	Secretaría de Administración y Finanzas		29,323.60	65,626.00	90,857.81	54,555.41
'2112-1000-0128-0000	Centro Llanero de la Península SA de CV		0.00	0.00	1,872.24	1,872.24
'2112-1000-0139-0000	Juan José Soto Zumárraga		0.00	5,276.92	7,912.44	2,635.52
'2112-1000-0175-0000	German Castañeda Martín		0.00	2,420.00	2,420.00	0.00
'2112-1000-0268-0000	Articulos y Motores electricos, SA de CV		0.00	960.22	960.22	0.00
'2112-1000-0272-0000	HDI Seguros, SA de CV		0.00	11,507.92	11,507.92	0.00
'2112-1000-0277-0000	El Surtidor de Plomería SA de CV		0.00	7,916.58	7,916.58	0.00
'2112-1000-0283-0000	AT&T Comunicaciones Digitales S de RL de CV		0.00	737.99	737.99	0.00
'2112-1000-0284-0000	Autoservicio Yucatan SA de CV		0.00	31,250.00	87,500.00	56,250.00
'2112-1000-0329-0000	SOFTNG SA DE CV		0.00	9,386.72	9,386.72	0.00
'2112-1000-0330-0000	Bepensa Bebidas SA de CV		-54.00	5,406.00	5,433.00	-27.00
'2112-1000-0332-0000	DIEGO SOSA CANTILLO		0.00	0.00	16,861.02	16,861.02
'2112-1000-0335-0000	CFE Suministrador de Servicios Basicos		0.00	56,949.00	56,949.00	0.00
'2112-1000-0345-0000	Servicios Integrales Hmoro SA de CV		0.00	15,470.00	15,470.00	0.00
'2112-1000-0348-0000	Roger Arabel Pat Arceo		0.00	0.00	3,303.68	3,303.68
'2112-1000-0363-0000	TOTAL PLAY TELECOMUNICACIONES SA DE C		0.00	0.00	2,048.00	2,048.00
'2112-1000-0366-0000	PROEME DEL SURESTE SA DE CV		0.00	13,254.16	13,254.16	0.00
'2112-1000-0370-0000	QUIMICA BIODEGRADABLE DE MANTENIMIEN		0.00	4,578.20	4,578.20	0.00
'2112-1000-0376-0000	Maria Cecilia Alcocer Buhl		0.00	0.00	38,588.54	38,588.54
'2112-1000-0377-0000	ROMAR TOURS S de RL de CV		0.00	9,379.16	9,379.16	0.00
'2112-2000-0000-0000	Proveedores Por Adquisiciones		3,369,583.65	0.00	0.00	3,369,583.65
'2112-2000-0017-0000	Meriequipos SA de CV		214,922.48	0.00	0.00	214,922.48
'2112-2000-0017-2321	#2321 IDEFEY Fam Potenciado 2015 Santander		214,922.48	0.00	0.00	214,922.48
'2112-2000-0025-0000	Jose Carlos Mena Navarro		-1,197.17	0.00	0.00	-1,197.17
'2112-2000-0025-2999	#2999 ITS Motul PAC		-1,197.17	0.00	0.00	-1,197.17
'2112-2000-0067-0000	Niutec SA de CV		0.24	0.00	0.00	0.24
'2112-2000-0067-6264	#6264 FAM SUP 2018 CRODE		0.24	0.00	0.00	0.24
'2112-2000-0077-0000	Bajo Tecnologia Industrial SA de CV		-3,127.97	0.00	0.00	-3,127.97
'2112-2000-0077-0239	#0239 Fam Media Superior 2014 Scotiabank		-3,127.97	0.00	0.00	-3,127.97
'2112-2000-0111-0000	Stop And Stare Media S.A. de C.V.		780,396.84	0.00	0.00	780,396.84
'2112-2000-0111-2321	#2321 IDEFEY Fam Potenciado 2015 Santander		780,396.84	0.00	0.00	780,396.84
'2112-2000-0113-0000	Operadora Compro SA de CV		592,206.06	0.00	0.00	592,206.06
'2112-2000-0113-6264	#6264 IDEFEY FAM Superior 2018 CRODE Sante		592,206.06	0.00	0.00	592,206.06
'2112-2000-0117-0000	SYP México Soluciones y Proyectos SA de CV		1,786,383.17	0.00	0.00	1,786,383.17
'2112-2000-0117-6187	#6187 IDEFEY FAM Superior 2018 UNO Santand		796,827.20	0.00	0.00	796,827.20
'2112-2000-0117-6264	#6264 IDEFEY FAM Superior 2018 CRODE Sante		989,555.97	0.00	0.00	989,555.97
'2113-0000-0000-0000	Contratistas por Obras públicas por Pagar CP		14,238,328.91	11,842,906.50	8,933,752.38	11,329,174.79
'2113-0031-0000-0000	Promotora Constructora y Acabados SA de CV		50,000.00	0.00	0.00	50,000.00
'2113-0331-6990-0000	#6990 FAM BASICA 2018		50,000.00	0.00	0.00	50,000.00
'2113-0058-0000-0000	Construcciones y Materiales Ramirez SA de CV		598,847.89	598,847.89	1,209,189.22	1,209,189.22
'2113-0058-1525-0000	#1525 AP FIN EXT NO REG 2017 merida		598,847.89	598,847.89	1,209,189.22	1,209,189.22
'2113-0076-0000-0000	Feca Constructora SA de CV		203,892.99	0.00	0.00	203,892.99
'2113-0076-6990-0000	#6990 FAM BASICA 2018		203,892.99	0.00	0.00	203,892.99
'2113-0094-0000-0000	Maxi Constructora Hidraulica y Mitto Integral		866,569.80	1,657,163.00	790,593.20	0.00
'2113-0094-6990-0000	#6990 FAM BASICA 2018		866,569.80	1,657,163.00	790,593.20	0.00
'2113-0114-0000-0000	Ingenieria Alternativa SA de CV		0.00	0.00	184,921.00	184,921.00
'2113-0114-6990-0000	#6990 FAM BASICA 2018		0.00	0.00	184,921.00	184,921.00
'2113-0172-0000-0000	Elia María García Vera		170,000.00	0.00	0.00	170,000.00
'2113-0172-6990-0000	#6990 FAM BASICA 2018		170,000.00	0.00	0.00	170,000.00
'2113-0186-0000-0000	Cesar Guilbaldo Balam Gamboa		101,585.82	0.00	0.00	101,585.82
'2113-0186-6990-0000	#6990 FAM BASICA 2018		101,585.82	0.00	0.00	101,585.82

'2113-0233-0000-0000	Distribuidora Taniah S.A.de C.V:		0.00	904,451.08	904,451.08		0.00
'2113-0233-6990-0000	#6990 Fam Basica 2018		0.00	904,451.08	904,451.08		0.00
'2113-0241-0000-0000	Construccion y Supervisión VAVEL SA de CV		0.00	0.00	4,611.85		4,611.85
'2113-0241-6990-0000	'6990 FAM BASICA 2018		0.00	0.00	4,611.85		4,611.85
'2113-0243-0000-0000	Faustino A. Leon Canto		0.00	75,256.63	75,256.63		0.00
'2113-0243-4032-0000	'4032 FAM MEDIA SUP 2018		0.00	75,256.63	75,256.63		0.00
'2113-0273-0000-0000	Ing Jefg Construcciones SA de CV		31,376.00	0.00	0.00		31,376.00
'2113-0273-6990-0000	'6990 FAM BASICA 2018		31,376.00	0.00	0.00		31,376.00
'2113-0304-0000-0000	ECA Infraestructura, S.A. de C.V.		347,332.71	481,502.72	284,169.51		149,999.50
'2113-0304-2854-0000	#2854 FAM SUPERIOR 2017		-0.50	0.00	0.00		-0.50
'2113-0304-6990-0000	#6990 Fam Basica 2018		347,333.21	481,502.72	284,169.51		150,000.00
'2113-0326-0000-0000	Construcciones chasa SA de CV		216,844.07	0.00	0.00		216,844.07
'2113-0326-6990-0000	'6990 FAM BASICA 2018		216,844.07	0.00	0.00		216,844.07
'2113-0336-0000-0000	Constructora Yucaquin SA de CV		343,292.04	343,292.04	0.00		0.00
'2113-0336-6990-0000	'6990 FAM BASICA 2018		343,292.04	343,292.04	0.00		0.00
'2113-0339-0000-0000	Formax Construcciones del sureste sa de cv		0.00	0.00	22,664.37		22,664.37
'2113-0339-6990-0000	'6990 FAM BASICA 2018		0.00	0.00	22,664.37		22,664.37
'2113-0349-0000-0000	Construcciones Moyuc SA de CV		443,478.34	0.00	0.00		443,478.34
'2113-0349-6990-0000	'6990 FAM BASICA 2018		443,478.34	0.00	0.00		443,478.34
'2113-0358-0000-0000	Geotecnia Edificaciones y Estudios SA de CV		547,085.55	1,472,908.90	925,823.35		0.00
'2113-0358-6990-0000	'6990 FAM BASICA 2018		547,085.55	1,472,908.90	925,823.35		0.00
'2113-0360-0000-0000	Zamaha Construcciones SA de CV		397,896.00	0.00	0.00		397,896.00
'2113-0360-6990-0000	'6990 FAM BASICA 2018		397,896.00	0.00	0.00		397,896.00
'2113-0362-0000-0000	Desarrollo Prof. en Const. Yucatan SA de CV		65,761.36	0.00	0.00		65,761.36
'2113-0362-6990-0000	'6990 FAM BASICA 2018		65,761.36	0.00	0.00		65,761.36
'2113-0363-0000-0000	Construcciones y diseño de proporciones SA de C		68,888.12	0.00	0.00		68,888.12
'2113-0363-6990-0000	'6990 FAM BASICA 2018		68,888.12	0.00	0.00		68,888.12
'2113-0367-0000-0000	Wendy Eugenia Sosa Patron		407,505.41	0.00	0.00		407,505.41
'2113-0367-6990-0000	'6990 FAM BASICA 2018		407,505.41	0.00	0.00		407,505.41
'2113-0382-0000-0000	Concretum del Mayab SA de CV		558,817.61	0.00	0.00		558,817.61
'2113-0382-6990-0000	'6990 FAM BASICA 2018		558,817.61	0.00	0.00		558,817.61
'2113-0387-0000-0000	Edgar Alonso Bojorquez Uicab		0.00	385,805.19	385,805.19		0.00
'2113-0387-4032-0000	'4032 FAM MEDIA SUP 2018		0.00	385,805.19	385,805.19		0.00
'2113-0389-0000-0000	Grupo DC Peninsular Carretero SA		538,883.49	0.00	169,254.68		708,138.17
'2113-0389-6990-0000	'6990 FAM BASICA 2018		538,883.49	0.00	169,254.68		708,138.17
'2113-0397-0000-0000	Espacios Creativos S.A.		89,765.03	0.00	17,147.23		106,912.26
'2113-0397-6990-0000	'6990 FAM BASICA 2018		89,765.03	0.00	17,147.23		106,912.26
'2113-0400-0000-0000	OBI Ingenieria y Proyectos SA de CV		0.00	162,930.25	678,971.69		516,041.44
'2113-0400-6187-0000	'6187 FAM SUPERIOR 2018		0.00	0.00	306,231.34		306,231.34
'2113-0400-7581-0000	'7581 AFE NO REG 2017		0.00	162,930.25	372,740.35		209,810.10
'2113-0404-0000-0000	Tomas Antonio Romano Yah		241,960.86	112,104.38	130,137.10		259,993.58
'2113-0404-4032-0000	'4032 FAM MEDIA SUP 2018		0.00	112,104.38	112,104.38		0.00
'2113-0404-6990-0000	'6990 FAM BASICA 2018		241,960.86	0.00	18,032.72		259,993.58
'2113-0415-0000-0000	Grupo Constructor Tomeva SA de CV		0.00	0.00	2,259.37		2,259.37
'2113-0415-6990-0000	'6990 FAM BASICA 2018		0.00	0.00	2,259.37		2,259.37
'2113-0440-0000-0000	Lider en construccion y supervision SA de SV		215,321.08	200,000.00	23,394.98		38,716.06
'2113-0440-6990-0000	'6990 FAM BASICA 2018		215,321.08	200,000.00	23,394.98		38,716.06
'2113-0443-0000-0000	Materiales Y Constructores de Vivienda SA de CV		0.00	0.00	2,784.40		2,784.40
'2113-0443-6990-0000	'6990 FAM BASICA 2018		0.00	0.00	2,784.40		2,784.40
'2113-0445-0000-0000	Servicios Tecnologicos y de Infra. S.A de S.V.		1,310,364.18	1,119,638.98	0.00		190,725.20
'2113-0445-6990-0000	'6990 FAM BASICA 2018		1,310,364.18	1,119,638.98	0.00		190,725.20
'2113-0448-0000-0000	Sistemas y Proyectos de Infraestructura SA de CV		429,311.78	256,942.87	14,571.99		186,940.90
'2113-0448-6990-0000	'6990 FAM BASICA 2018		429,311.78	256,942.87	14,571.99		186,940.90

*2113-0500-0000-0000	Raul Fernando Navarrete Guevara		274,029.14	0.00	0.00	274,029.14
*2113-0500-6990-0000	*6990 FAM BASICA 2018		274,029.14	0.00	0.00	274,029.14
*2113-0507-0000-0000	D8 Ingenieria S de RL de CV		9,040.13	0.00	0.00	9,040.13
*2113-0507-9472-0000	*9472 SUB CONT ECO 2015		9,040.13	0.00	0.00	9,040.13
*2113-0508-0000-0000	PC Constructora Edmar S de RL de CV		1,772,410.02	1,532,460.99	1,516,564.81	1,756,513.84
*2113-0508-6990-0000	*6990 FAM BASICA 2018		1,772,410.02	1,532,460.99	1,516,564.81	1,756,513.84
*2113-0512-0000-0000	Moguer Construcciones Exactas, S.A. de C.V.		1,634,693.65	2,273,601.58	1,192,299.37	553,391.44
*2113-0512-6990-0000	*6990 FAM BASICA 2018		1,634,693.65	2,273,601.58	1,192,299.37	553,391.44
*2113-0531-0000-0000	Jalaniso SA. DE CV		198,871.99	0.00	21,902.56	220,774.55
*2113-0531-6990-0000	*6990 FAM BASICA 2018		198,871.99	0.00	21,902.56	220,774.55
*2113-0532-0000-0000	Yessica Judith Ruiz Ayala		173,544.13	145,000.00	0.00	28,544.13
*2113-0532-6990-0000	*6990 FAM BASICA 2018		173,544.13	145,000.00	0.00	28,544.13
*2113-0541-0000-0000	JOVISION CONSULTORES SC		140,343.31	0.00	11,782.34	152,125.65
*2113-0541-6990-0000	*6990 FAM BASICA 2018		140,343.31	0.00	11,782.34	152,125.65
*2113-0549-0000-0000	Oscar Manuel Sarabia Maldonado		567,586.99	0.00	0.00	567,586.99
*2113-0549-6990-0000	*6990 IDEFEY FAM Basica 2018		567,586.99	0.00	0.00	567,586.99
*2113-0551-0000-0000	Liga de Ingenieria y Desarrollo SA DE CV		17,276.21	0.00	0.00	17,276.21
*2113-0551-6990-0000	*6990 IDEFEY FAM Basica 2018		17,276.21	0.00	0.00	17,276.21
*2113-0552-0000-0000	TECHOS INDUSTRIALES Y OBRAS CIVILES SA		249,462.00	0.00	0.00	249,462.00
*2113-0552-6990-0000	*6990 IDEFEY FAM Basica 2018		249,462.00	0.00	0.00	249,462.00
*2113-0554-0000-0000	Juan Manuel Magaña Hubbe		45,557.79	0.00	0.00	45,557.79
*2113-0554-6990-0000	*6990 IDEFEY FAM Basica 2018		45,557.79	0.00	0.00	45,557.79
*2113-0555-0000-0000	Jose Luis Gonzalez Ascencio		24,699.47	0.00	0.00	24,699.47
*2113-0555-6990-0000	*6990 IDEFEY FAM Basica 2018		24,699.47	0.00	0.00	24,699.47
*2113-0559-0000-0000	Addy Selene Zumbardo Andrade		130,342.59	0.00	0.00	130,342.59
*2113-0559-6990-0000	*6990 IdefeY Fam Basica 2018		130,342.59	0.00	0.00	130,342.59
*2113-0562-0000-0000	JESUS SANTIAGO CANCHE UCAN		129,117.12	0.00	5,427.17	134,544.29
*2113-0562-6990-0000	*6990 FAM BASICA 2018		129,117.12	0.00	5,427.17	134,544.29
*2113-0563-0000-0000	Alexander Rashid Espinosa Espinosa		293,472.17	121,000.00	0.00	172,472.17
*2113-0563-6990-0000	*6990 IDEFEY FAM Basica 2018		293,472.17	121,000.00	0.00	172,472.17
*2113-0565-0000-0000	Jonathan Wilhelm Luna Chuc		333,102.07	0.00	359,769.29	692,871.36
*2113-0565-6990-0000	*6990 IDEFEY FAM Basica 2018		333,102.07	0.00	359,769.29	692,871.36
*2117-0000-0000-0000	Retenciones y Contribuciones por Pagar a CP		1,471,690.02	459,801.85	599,856.13	1,611,744.30
*2117-0001-0000-0000	I.S.P.T.		282,271.31	282,272.00	173,212.94	173,212.25
*2117-0001-1000-0000	I.S.P.T Sueldos Base		264,033.45	264,033.00	158,963.96	158,964.41
*2117-0001-2000-0000	ISPT Asimilables		18,237.86	18,239.00	14,248.98	14,247.84
*2117-0002-0000-0000	*10% ISR Retenido		7,899.55	7,900.00	4,650.00	4,649.55
*2117-0002-0870-0000	*08705 IDEFEY Gtos de Sup Fam Potenciado Sai		7,600.00	7,600.00	4,650.00	4,650.00
*2117-0002-8756-0000	*38756 Gto Corriente Bmex		299.55	300.00	0.00	-0.45
*2117-0006-0000-0000	Cuotas Isstey		-95.74	0.00	197,656.06	197,560.32
*2117-0006-0008-0000	*8% Cuotas Empleados		-0.15	0.00	72,716.40	72,716.25
*2117-0006-0012-0000	*13.75% Cuota Patronal		-95.59	0.00	124,939.66	124,844.07
*2117-0008-0000-0000	Fonacot		-275.42	0.00	3,695.98	3,420.56
*2117-0008-0072-0000	Erick Alejandro Camacho Escalante		0.00	0.00	1,553.98	1,553.98
*2117-0008-0091-0000	Lina Valeria Trejo Quintal		529.92	0.00	0.00	529.92
*2117-0008-0133-0000	Martha Elisabeth Duarte Ehuan		0.01	0.00	0.00	0.01
*2117-0008-0193-0000	Rafael Chab Rodríguez		0.00	0.00	1,003.00	1,003.00
*2117-0008-0250-0000	Martin Yah Martha Esther		0.00	0.00	1,139.00	1,139.00
*2117-0008-0258-0000	Joaquín Armando López Durán		-865.90	0.00	0.00	-865.90
*2117-0008-0288-0000	Oswaldo Javier Sosa Basulto		60.55	0.00	0.00	60.55
*2117-0009-0000-0000	Prestamos ISSTEY		-37,348.19	0.00	62,827.02	25,478.83
*2117-0009-0601-0000	Dir. General		-606.68	0.00	7,263.14	6,656.46
*2117-0009-0602-0000	Dir. Administración		611.48	0.00	21,938.85	22,550.33

'2117-0009-0603-0000	Dir. Construcción		-6,751.17	0.00	18,600.29	11,849.12
'2117-0009-0604-0000	Dir. Proyectos		-492.27	0.00	6,257.62	5,765.35
'2117-0009-0605-0000	Dir. Control y Normatividad		6,780.81	0.00	8,767.12	15,547.93
'2117-0009-1000-0000	Retenciones Ejerc Ant		-36,890.36	0.00	0.00	-36,890.36
'2117-0010-0000-0000	Retenciones por Atraso por Devolver		733,090.41	21,053.31	36,972.97	749,010.07
'2117-0010-0065-0000	Corporativo OCE del Ste SA de CV		3,869.73	0.00	0.00	3,869.73
'2117-0010-0065-2321	'2321 FAM POTENCIADO		3,869.73	0.00	0.00	3,869.73
'2117-0010-0083-0000	Impermeabiliz. Técnicas Ste.SA		1,865.60	0.00	0.00	1,865.60
'2117-0010-0083-2321	'2321 fam potenciado		1,865.60	0.00	0.00	1,865.60
'2117-0010-0093-0000	Gabriel Gerardo de J. Lara Herrera		2,857.11	0.00	0.00	2,857.11
'2117-0010-0093-2321	#2321 Fam Potenciado		2,857.11	0.00	0.00	2,857.11
'2117-0010-0094-0000	Maxiconstructora Hidraulica y Mantto Integral S		9,034.91	0.00	0.00	9,034.91
'2117-0010-0094-2854	#2854 Fam Superior 2017 Santander		9,034.91	0.00	0.00	9,034.91
'2117-0010-0114-0000	Ingeniería Alternativa, S.A.de C.V.		0.00	1,094.77	1,094.77	0.00
'2117-0010-0114-6990	#6990 IDEFEY FAM Basica 2018		0.00	1,094.77	1,094.77	0.00
'2117-0010-0117-0000	Edificaciones del Mayab, S.A. de C.V.		14,140.33	0.00	0.00	14,140.33
'2117-0010-0117-2321	'2321 FAM POTENCIADO		14,140.33	0.00	0.00	14,140.33
'2117-0010-0147-0000	Grupo Waga S.A. de C.V.		3,178.92	0.00	0.00	3,178.92
'2117-0010-0147-3376	#3376 Fafef 2015 Santander		3,178.92	0.00	0.00	3,178.92
'2117-0010-0153-0000	José Asuncion Castro Encalada		25,722.55	0.00	0.00	25,722.55
'2117-0010-0153-2321	'2321 fam potenciado		25,722.55	0.00	0.00	25,722.55
'2117-0010-0160-0000	Promotora y Comercializadora de Bienes Raices		73,905.54	0.00	0.00	73,905.54
'2117-0010-0160-2321	#2321 IDEFEY Fam Potenciado 2015 Santander		6,573.68	0.00	0.00	6,573.68
'2117-0010-0160-6143	#6143 Fam Basica 2015 Santander		13,770.59	0.00	0.00	13,770.59
'2117-0010-0160-8410	#8410 Fafef 2014 Scotiabank		53,561.27	0.00	0.00	53,561.27
'2117-0010-0162-0000	Constructora Argon SA de CV		504.74	0.00	0.00	504.74
'2117-0010-0162-2321	#2321 Fam Potenciado		504.74	0.00	0.00	504.74
'2117-0010-0172-0000	Ella Maria Garcia Vera		415.26	0.00	0.00	415.26
'2117-0010-0172-2321	#2321 Fam Potenciado		415.26	0.00	0.00	415.26
'2117-0010-0177-0000	Construcciones y Negocios del Golfo SA de CV		2,258.55	0.00	0.00	2,258.55
'2117-0010-0177-2321	'2321 fam potenciado		2,258.55	0.00	0.00	2,258.55
'2117-0010-0182-0000	Construcciones Millenium del Sureste SA de CV		557.48	0.00	0.00	557.48
'2117-0010-0182-6143	#6143 Fam Basica 2015 Santander		557.48	0.00	0.00	557.48
'2117-0010-0188-0000	José Jesús Lizama Lizama		224.45	0.00	0.00	224.45
'2117-0010-0188-6143	#6143 Fam Basica 2015 Santander		224.45	0.00	0.00	224.45
'2117-0010-0214-0000	Siurus Constructora S de RL de CV		8,554.60	0.00	0.00	8,554.60
'2117-0010-0214-2321	#2321 Fam Potenciado		8,554.60	0.00	0.00	8,554.60
'2117-0010-0241-0000	Construccion y Supervisión VAVEL SA de CV		751.16	0.00	0.00	751.16
'2117-0010-0241-2321	#2321 Fam Potenciado		751.16	0.00	0.00	751.16
'2117-0010-0269-0000	Carlos Alberto Perera Cortes		-0.05	0.00	0.00	-0.05
'2117-0010-0269-9981	#9981 FAM Basica 2017 Santander		-0.05	0.00	0.00	-0.05
'2117-0010-0272-0000	Consortio Peninsular SA de CV		1,775.93	0.00	0.00	1,775.93
'2117-0010-0272-2321	'2321 ESCUELAS AL CIEN		1,048.08	0.00	0.00	1,048.08
'2117-0010-0272-3376	#3376 FAFEF 2015		727.85	0.00	0.00	727.85
'2117-0010-0279-0000	DISEÑO E INGENIERIA PENINSULAR		1,220.17	0.00	0.00	1,220.17
'2117-0010-0279-2321	'2321 Fam Potenciado		1,220.17	0.00	0.00	1,220.17
'2117-0010-0281-0000	Constructora impresa SA de CV		403.29	0.00	0.00	403.29
'2117-0010-0281-6143	#6143 Fam Basica 2015 Santander		403.29	0.00	0.00	403.29
'2117-0010-0287-0000	Francisco José Herrera Contreras		108.58	0.00	0.00	108.58
'2117-0010-0287-0239	#0239 Fam Media Superior 2014 Scotiabank		54.29	0.00	0.00	54.29
'2117-0010-0287-8625	#8625 Fondo Concursable EMS 2014		54.29	0.00	0.00	54.29
'2117-0010-0303-0000	JESUS ALFREDO CERVANTES GUARDIAN		608.75	0.00	0.00	608.75
'2117-0010-0303-2321	'2321 FAM POTENCIADO		608.75	0.00	0.00	608.75

'2117-0010-0304-0000	ECA Infraestructura,S.A. de C.V.		0.00	0.00	2,374.98	2,374.98
'2117-0010-0304-6990	#6990 Fam Basica 2018		0.00	0.00	2,374.98	2,374.98
'2117-0010-0311-0000	Ingenieria Civil e Instalaciones SA de CV		1,865.17	0.00	0.00	1,865.17
'2117-0010-0311-2321	#2321 Fam Potenciado Santander		1,865.17	0.00	0.00	1,865.17
'2117-0010-0312-0000	Alejandro Quintero González		1,734.28	0.00	0.00	1,734.28
'2117-0010-0312-9687	#9687 BBVA Mejores Espacios Educ 2007		1,734.28	0.00	0.00	1,734.28
'2117-0010-0313-0000	Premezclados secis gnco SA de CV		7,937.59	0.00	0.00	7,937.59
'2117-0010-0313-6143	#6143 Fam Basica 2015 Santander		7,937.59	0.00	0.00	7,937.59
'2117-0010-0314-0000	Alejandro Antonio Herrera Sabido		533.69	533.69	0.00	0.00
'2117-0010-0314-2321	#2321 IDEFEY Fam Potenciado 2015 Santander		533.69	533.69	0.00	0.00
'2117-0010-0318-0000	Megalita sa de cv		2,955.51	0.00	0.00	2,955.51
'2117-0010-0318-0673	#6550240673 Cendi Merida 2008 Santander		2,955.51	0.00	0.00	2,955.51
'2117-0010-0321-0000	Constructora CUBYC Peninsular SA de CV		7,797.09	0.00	0.00	7,797.09
'2117-0010-0321-2321	'2321 fam potenciado		7,797.09	0.00	0.00	7,797.09
'2117-0010-0322-0000	Luis Alberto Canto Chay		1,778.88	0.00	0.00	1,778.88
'2117-0010-0322-2321	#2321 Fam Potenciado		1,778.88	0.00	0.00	1,778.88
'2117-0010-0324-0000	Consturedil SA de CV		309.91	0.00	0.00	309.91
'2117-0010-0324-2321	#2321 Fam Potenciado Santander		309.91	0.00	0.00	309.91
'2117-0010-0348-0000	Raul Jose Roche Lara		3,019.45	2,954.80	0.00	64.65
'2117-0010-0348-2321	#2321 Fam Potenciado		3,019.45	2,954.80	0.00	64.65
'2117-0010-0351-0000	Margom Construcciones SA de CV		8,111.24	0.00	0.00	8,111.24
'2117-0010-0351-2321	#2321 Fam Potenciado		8,111.24	0.00	0.00	8,111.24
'2117-0010-0360-0000	Zahama Construcciones SA DE CV		428.24	0.00	0.00	428.24
'2117-0010-0360-6990	#6990 IDEFEY FAM Basica 2018		428.24	0.00	0.00	428.24
'2117-0010-0362-0000	Desarrollo Prof. en Const. Yucatan SA de CV		805.01	0.00	13,560.87	14,365.88
'2117-0010-0362-2321	#2321 Fam Potenciado		0.00	0.00	13,560.87	13,560.87
'2117-0010-0362-6143	#6143 Fam Basica 2015 Santander		805.01	0.00	0.00	805.01
'2117-0010-0364-0000	GEA Construcciones Exactas SA de CV		5,194.64	0.00	0.00	5,194.64
'2117-0010-0364-6143	#6143 Fam Basica 2015 Santander		5,194.64	0.00	0.00	5,194.64
'2117-0010-0366-0000	Casas Conde SA de CV		25,288.15	0.00	0.00	25,288.15
'2117-0010-0366-2321	#2321 Fam Potenciado		25,288.15	0.00	0.00	25,288.15
'2117-0010-0383-0000	Constructora Lusen SA de CV		56,327.90	0.00	0.00	56,327.90
'2117-0010-0383-6191	#6191 IDEFEY Fam Superior 2015 Santander		56,327.90	0.00	0.00	56,327.90
'2117-0010-0397-0000	ESPACIOS CREATIVOS		1,023.54	0.00	0.00	1,023.54
'2117-0010-0397-2321	'2321 FAM POTENCIADO		1,023.54	0.00	0.00	1,023.54
'2117-0010-0400-0000	OBI Ingenieria y Proyectos SA de CV		5,523.76	0.00	0.00	5,523.76
'2117-0010-0400-7581	#7581 APOFINEX no regularizable 2017		5,523.76	0.00	0.00	5,523.76
'2117-0010-0405-0000	DISEÑO E INGENIERIA PENINSULAR		1,088.57	0.00	0.00	1,088.57
'2117-0010-0405-2321	'2321 FAM POTENCIADO		1,088.57	0.00	0.00	1,088.57
'2117-0010-0406-0000	CONSTRUCCIONES Y MAQUINARIA DHARMA		6,444.99	0.00	0.00	6,444.99
'2117-0010-0406-2321	'2321 FAM POTENCIADO		6,444.99	0.00	0.00	6,444.99
'2117-0010-0412-0000	Supervisión y Control de Obras SA de CV		63.39	0.00	0.00	63.39
'2117-0010-0412-9510	#9510 Fondo Concursable EMS 2015 Scotiabank		63.39	0.00	0.00	63.39
'2117-0010-0415-0000	Grupo Constructor Tomeva SA de CV		1,463.51	0.00	0.00	1,463.51
'2117-0010-0415-2321	#2321 IDEFEY Fam Potenciado 2015 Santander		1,463.51	0.00	0.00	1,463.51
'2117-0010-0416-0000	Carpis SA de CV		16,420.82	0.00	0.00	16,420.82
'2117-0010-0416-2321	'2321 FAM POTENCIADO		16,420.82	0.00	0.00	16,420.82
'2117-0010-0426-0000	Consortio Constructivo Peninsula SA de CV		782.37	0.00	0.00	782.37
'2117-0010-0426-3376	#3376 Fafes 2015 Santander		782.37	0.00	0.00	782.37
'2117-0010-0431-0000	Hassten Construccion SA de CV		100,499.39	0.00	0.00	100,499.39
'2117-0010-0431-2321	#2321 Fam Potenciado		100,499.39	0.00	0.00	100,499.39
'2117-0010-0433-0000	Josue Arturo Moo Gonzalez		6,886.92	3,115.89	0.00	3,771.03
'2117-0010-0433-2321	#2321 ldefey Fam Potenciado		6,886.92	3,115.89	0.00	3,771.03

'2117-0010-0436-0000	Infraestructura Peninsular SA de CV		6,254.23	0.00	0.00	6,254.23
'2117-0010-0436-2321	'2321 ESCUELAS AL CIEN		6,254.23	0.00	0.00	6,254.23
'2117-0010-0442-0000	Comercializadora Fed S de RL de CV		8,247.05	0.00	0.00	8,247.05
'2117-0010-0442-2321	#2321 Fam Potenciado		8,247.05	0.00	0.00	8,247.05
'2117-0010-0444-0000	Ele Carfelo SA de CV		1,432.86	0.00	0.00	1,432.86
'2117-0010-0444-2321	#2321 Fam Potenciado		1,432.86	0.00	0.00	1,432.86
'2117-0010-0445-0005	Servicios Tecnologicos y de Infra. S.A de S.V.		16,389.62	0.00	0.00	16,389.62
'2117-0010-0445-6990	#6990 IDEFEY FAM Basica 2018		16,389.62	0.00	0.00	16,389.62
'2117-0010-0448-0000	Sistemas y Proyectos de Infraestructura SA de C'		11,195.77	11,195.77	0.00	0.00
'2117-0010-0448-6990	#6990 IDEFEY FAM Basica 2018		11,195.77	11,195.77	0.00	0.00
'2117-0010-0449-0000	Grupo SM, S de R.L. de C.V.		2,943.08	0.00	0.00	2,943.08
'2117-0010-0449-2321	#2321 Fam Potenciado Santander		2,943.08	0.00	0.00	2,943.08
'2117-0010-0500-0000	Raul Fernando Navarrete Guevara		24,631.32	0.00	0.00	24,631.32
'2117-0010-0500-6990	#6990 IDEFEY FAM Basica 2018		24,631.32	0.00	0.00	24,631.32
'2117-0010-0508-0000	PC Constructora Edmar S de SR de CV		173,006.08	0.00	19,942.35	192,948.43
'2117-0010-0508-6990	#6990 IDEFEY FAM Basica 2018		173,006.08	0.00	19,942.35	192,948.43
'2117-0010-0512-0000	MOGUER CONSTRUCCIONES EXACTAS		1,262.10	0.00	0.00	1,262.10
'2117-0010-0512-6990	#6990 IDEFEY FAM Basica 2018		1,262.10	0.00	0.00	1,262.10
'2117-0010-0519-0000	CONINSUR SA DE CV		1,497.24	0.00	0.00	1,497.24
'2117-0010-0519-2321	'2321 FAM POTENCIADO		1,497.24	0.00	0.00	1,497.24
'2117-0010-0520-0000	GLGL EDIFICACIONES DEL SURESTE S DE RL		968.22	0.00	0.00	968.22
'2117-0010-0520-2321	'2321 FAM POTENCIADO		968.22	0.00	0.00	968.22
'2117-0010-0524-0000	Jose Rafael Alpuche Gual		2,870.55	0.00	0.00	2,870.55
'2117-0010-0524-2321	#2321 Fam Potenciado		2,870.55	0.00	0.00	2,870.55
'2117-0010-0527-0000	Suprodec Construcciones SA de CV		1,622.30	0.00	0.00	1,622.30
'2117-0010-0527-2321	#2321 Fam Potenciado		1,622.30	0.00	0.00	1,622.30
'2117-0010-0528-0000	Alfredo Ruiz Victoria		7,203.56	0.00	0.00	7,203.56
'2117-0010-0528-2321	#2321 Fam Potenciado Santander		7,203.56	0.00	0.00	7,203.56
'2117-0010-0529-0000	DDR SA DE CV		1,277.42	0.00	0.00	1,277.42
'2117-0010-0529-2321	#2321 Fam Potenciado		1,277.42	0.00	0.00	1,277.42
'2117-0010-0530-0000	JG Maquinaria y Construcciones S de RL de CV		6,048.16	0.00	0.00	6,048.16
'2117-0010-0530-9981	#9981 FAM Basica 2017 Santander		6,048.16	0.00	0.00	6,048.16
'2117-0010-0538-0000	CONSTRUCTORA AVERTIS S DE RL DE CV		2,158.39	2,158.39	0.00	0.00
'2117-0010-0538-2321	'2321 ESC AL CIEN		2,158.39	2,158.39	0.00	0.00
'2117-0010-0541-0000	JOVISION CONSULTORES SC		9,168.06	0.00	0.00	9,168.06
'2117-0010-0541-2321	'2321 FAM POTENCIADO		6,056.63	0.00	0.00	6,056.63
'2117-0010-0541-6990	#6990 IDEFEY FAM Basica 2018		3,111.43	0.00	0.00	3,111.43
'2117-0010-0542-0000	Ideas Arquitectos S.A. de C.V.		1,293.76	0.00	0.00	1,293.76
'2117-0010-0542-2321	#2321 Fam Potenciado Santander		1,293.76	0.00	0.00	1,293.76
'2117-0010-0543-0000	Construcciones Bienes Raices Tello Salazar SA C		32,364.68	0.00	0.00	32,364.68
'2117-0010-0543-2321	#2321 Fam Potenciado		32,364.68	0.00	0.00	32,364.68
'2117-0010-0545-0000	Carlos Manuel Urbina Aguilar		442.21	0.00	0.00	442.21
'2117-0010-0545-2321	# 2321 Fam Potenciado		442.21	0.00	0.00	442.21
'2117-0010-0546-0000	Constructora Uribe Capetillo SA de CV		892.93	0.00	0.00	892.93
'2117-0010-0546-2321	#2321 Fam Potenciado		892.93	0.00	0.00	892.93
'2117-0010-0559-0000	Addy Selene Zumbardo Andrade		3,679.21	0.00	0.00	3,679.21
'2117-0010-0559-6990	#6990 IDEFEY FAM Basica 2018		3,679.21	0.00	0.00	3,679.21
'2117-0011-0000-0000	*Retenciones 2 al millar CMIC		73,911.62	3,891.34	18,890.66	88,910.94
'2117-0011-2007-0000	Cuentas de Programa del 2007		5,453.99	0.00	0.00	5,453.99
'2117-0011-2076-0000	#2076 Fafet 2007 Inverlat		315.25	0.00	0.00	315.25
'2117-0011-7635-0000	#7635 Fam Basica 2007 Inverlat		3,700.16	0.00	0.00	3,700.16
'2117-0011-7643-0000	#7643 Educacion Media Superior 2007 Inverlat		1,438.58	0.00	0.00	1,438.58
'2117-0011-2008-0000	Cuentas del Programa del 2008		5,328.16	0.00	0.00	5,328.16

'2117-0011-0383-0000	#0383 Fafet 2008 BBVA Bancomer	7.94	0.00	0.00	7.94
'2117-0011-0608-0000	#0608 Fam Uady 2008 Santander	117.60	0.00	0.00	117.60
'2117-0011-7678-0000	#17001627678 Fam Superior 2008 Inverlat	5,264.79	0.00	0.00	5,264.79
'2117-0011-7694-0000	#7694 Fafet 2008 Inverlat	54.64	0.00	0.00	54.64
'2117-0011-8128-0000	#8128 Programa Fortalecer 2008 HSBC	299.63	0.00	0.00	299.63
'2117-0011-8151-0000	#8151 Idefey Fam Basica 2008 HSCBC	-416.44	0.00	0.00	-416.44
'2117-0011-2009-0000	Cuentas del Programa del 2009	3,206.15	0.00	0.00	3,206.15
'2117-0011-0145-0000	#0145 Fafef 2009 BBVA	3,008.74	0.00	0.00	3,008.74
'2117-0011-2940-0000	#2940 FAM Básica 2009 Santander	197.41	0.00	0.00	197.41
'2117-0011-2010-0000	Cuentas del Programa del 2010	8,375.85	0.00	0.00	8,375.85
'2117-0011-2074-0000	#2074 ITS Valladolid 2010 Banamex	36.41	0.00	0.00	36.41
'2117-0011-4123-0000	#4123 Idefey FAFEF 2010 Bmx	6,569.28	0.00	0.00	6,569.28
'2117-0011-7884-0000	#7884 Sep UTM 2010 Santander	571.32	0.00	0.00	571.32
'2117-0011-8259-0000	#8259 FAM Básica 2010 Scotiabank	-331.04	0.00	0.00	-331.04
'2117-0011-9312-0000	#9312 Uno Fam Superior 2010 BBVA	1,529.88	0.00	0.00	1,529.88
'2117-0011-2011-0000	Cuentas de programas 2011	331.46	0.00	0.00	331.46
'2117-0011-2497-0000	#2497 Fafef 2011 Banamex	307.59	0.00	0.00	307.59
'2117-0011-4082-0000	#4082 Educ Media Sup 2011 Inverlat	23.87	0.00	0.00	23.87
'2117-0011-2012-0000	Cuentas de programas 2012	-544.62	0.00	0.00	-544.62
'2117-0011-4008-0000	#4008 PAOE-SEP 2012 Banorte	-544.62	0.00	0.00	-544.62
'2117-0011-2013-0000	Cuentas de Programas 2013	-3,390.45	0.00	0.00	-3,390.45
'2117-0011-6259-0000	#6259 EMS 2013 Scotiaback	-3,390.45	0.00	0.00	-3,390.45
'2117-0011-2015-0000	Cuentas de Programas 2015	118.56	0.00	0.00	118.56
'2117-0011-1547-0000	#1547 Proxoeo 2015 ITS Valladolid Scotiabank	-0.01	0.00	0.00	-0.01
'2117-0011-9472-0000	#9472 65 Subsidios Para Contingencias Econom	0.30	0.00	0.00	0.30
'2117-0011-9510-0000	#9510 Fondo Concursable EMS 2015 Scotiabank	118.27	0.00	0.00	118.27
'2117-0011-2016-0000	Cuentas de Programas 2016	-1,004.02	0.00	0.00	-1,004.02
'2117-0011-0119-0000	#0119 Rec Estatales 2016 Valladolid Scotiabank	0.01	0.00	0.00	0.01
'2117-0011-6115-0000	#6115 IDEFEY FAFEF 2016	-263.81	0.00	0.00	-263.81
'2117-0011-9440-0000	#9440 Fam Basica 2016 Santander	-621.95	0.00	0.00	-621.95
'2117-0011-9500-0000	#9500 Fam Superior 2016 Santander	-118.27	0.00	0.00	-118.27
'2117-0011-2017-0000	Cuentas de programas 2017	4,593.47	3,891.34	3,930.46	4,632.59
'2117-0011-1525-0000	#1525 APOFINEX no regularizable 2017 Merida	1,487.82	0.00	3,004.39	4,492.21
'2117-0011-7581-0000	#7581 APOFINEX no regularizable 2017	3,891.34	3,891.34	926.07	926.07
'2117-0011-9065-0000	#9065 Remanentes FAM 2017 Santander	-430.31	0.00	0.00	-430.31
'2117-0011-9981-0000	#9981 FAM Basica 2017 Santander	-355.38	0.00	0.00	-355.38
'2117-0011-2018-0000	Cuentas de Programas 2018	51,443.07	0.00	14,960.20	66,403.27
'2117-0011-4032-0000	#4032 IDEFEY FAM Media Superior 2018 Santand	0.00	0.00	1,424.01	1,424.01
'2117-0011-6187-0000	#6187 IDEFEY FAM Superior 2018 UNO Santand	0.00	0.00	760.82	760.82
'2117-0011-6990-0000	#6990 IDEFEY FAM Basica 2018	51,443.07	0.00	12,775.37	64,218.44
'2117-0012-0000-0000	*Retenciones 5 al millar SECODAM	412,236.48	144,685.20	101,950.50	369,501.78
'2117-0012-1000-0000	Ret 5% Estatales	8,773.92	0.00	7,510.96	16,284.88
'2117-0012-1525-0000	#1525 APOFINEX no regularizable 2017 Merida	3,719.55	0.00	7,510.96	11,230.51
'2117-0012-2033-0000	#2033 ITM 2005 Inverlat	119.74	0.00	0.00	119.74
'2117-0012-6259-0000	#6259 EMS 2013 Scotiaback	63.37	0.00	0.00	63.37
'2117-0012-8128-0000	#8128 Idefey Prog.Fortalecer 2008 HSBC	4,440.95	0.00	0.00	4,440.95
'2117-0012-9065-0000	#9065 Remanentes FAM 2017 Santander	430.31	0.00	0.00	430.31
'2117-0012-2000-0000	Ret 5% Federales	403,462.56	144,685.20	94,439.54	353,216.90
'2117-0012-0145-0000	#0145 Fafef 2009 BBVA	6,831.17	0.00	0.00	6,831.17
'2117-0012-0383-0000	#0383 Fafet 2008 BBVA Bancomer	19.86	0.00	0.00	19.86
'2117-0012-0971-0000	#0971 Fam Superior 2011 BBVA	8,126.24	0.00	0.00	8,126.24
'2117-0012-2074-0000	#2074 ITS Valladolid 2010 Banamex	91.05	0.00	0.00	91.05
'2117-0012-2076-0000	#2076 Fafet 2007 Inverlat	788.16	0.00	0.00	788.16

'2117-0012-2321-0000	#2321 IDEFEY Fam Potenciado 2015 Santander	58,303.48	134,956.84	54,723.85	-21,929.51
'2117-0012-2497-0000	#2497 Fafef 2011 Banamex	-10,920.52	0.00	0.00	-10,920.52
'2117-0012-4008-0000	#4008 PAOE-SEP 2012 Banorte	-1,361.54	0.00	0.00	-1,361.54
'2117-0012-4032-0000	#4032 IDEFEY FAM Media Superior 2018 Santander	0.00	0.00	3,560.04	3,560.04
'2117-0012-4082-0000	#4082 Educ Media Sup 2011 Inverlat	59.68	0.00	0.00	59.68
'2117-0012-4732-0000	#4732 ITA de Conkal 2009	34,403.04	0.00	0.00	34,403.04
'2117-0012-6115-0000	#6115 IDEFEY FAFEF 2016	-659.53	0.00	0.00	-659.53
'2117-0012-6187-0000	#6187 IDEFEY FAM Superior 2018 UNO Santander	0.00	0.00	1,902.06	1,902.06
'2117-0012-6990-0000	#6990 IDEFEY FAM Basica 2018	129,391.47	0.00	31,938.43	161,329.90
'2117-0012-7581-0000	#7581 APOFINEX no regularizable 2017	9,728.36	9,728.36	2,315.16	2,315.16
'2117-0012-7635-0000	#7635 Fam Basica 2007 Inverlat	42.99	0.00	0.00	42.99
'2117-0012-7643-0000	#7643 Educación Media Superior 2007 Inverlat	3,596.43	0.00	0.00	3,596.43
'2117-0012-7678-0000	#7678 Fam Sup 2008 Inverlat	9,069.95	0.00	0.00	9,069.95
'2117-0012-7694-0000	#7694 Fafef 2008 Inverlat	136.60	0.00	0.00	136.60
'2117-0012-7884-0000	#7884 Sep UTM 2010 Santander	1,428.29	0.00	0.00	1,428.29
'2117-0012-8136-0000	#8136 Fam Superior 2007 HSBC	-145.52	0.00	0.00	-145.52
'2117-0012-8151-0000	#8151 Idefey Fam Basica 2008 HSBC	1,584.82	0.00	0.00	1,584.82
'2117-0012-8259-0000	#8259 FAM Basica 2010 Inverlat	-3,130.43	0.00	0.00	-3,130.43
'2117-0012-8302-0000	#8302 Idefey Edu Med Sup Scotiabank 09	-606.84	0.00	0.00	-606.84
'2117-0012-8705-0000	#8705 Fam Superior 2006 Bmex	136.02	0.00	0.00	136.02
'2117-0012-9312-0000	#9312 Uno Fam Superior 2010 BBVA	3,824.67	0.00	0.00	3,824.67
'2117-0012-9440-0000	#9440 Fam Basica 2016 Santander	1,060.90	0.00	0.00	1,060.90
'2117-0012-9711-0000	#9711 Fortal de la Gestión Escolar 2010 Inverlat	77,650.45	0.00	0.00	77,650.45
'2117-0012-9981-0000	#9981 FAM Basica 2017 Santander	74,013.31	0.00	0.00	74,013.31
'2119-0000-0000-0000	Otras Ctas por Pagar a Corto Plazo	641,570.41	31,028.45	41,165.66	651,707.62
'2119-0001-0000-0000	Laura Amanda Briceño Tun	-1,854.24	1,936.48	1,936.48	-1,854.24
'2119-0015-0000-0000	Impulsora MTP S.A.P.I de C.V SOFOM	9,547.00	6,881.00	10,224.00	12,890.00
'2119-0027-0000-0000	David Duarte Castilla	0.01	0.00	0.00	0.01
'2119-0031-0000-0000	Ligia Alejandra Miranda Pique	-2,500.00	2,500.00	3,750.00	-1,250.00
'2119-0032-0000-0000	Miguel Edgardo Arguez Quijano	-3.80	0.00	0.00	-3.80
'2119-0036-0000-0000	Geraldine Marquez Castillo	-157.00	0.00	0.00	-157.00
'2119-0043-0000-0000	Alejandra Gabriela Herrera Franco	0.80	2,442.36	2,442.36	0.80
'2119-0045-0000-0000	CMIC #2321 IDEFEY Fam Potenciado 2015	636,537.64	0.00	5,544.21	642,081.85
'2119-0048-0000-0000	Amanda Guadalupe Briceño Pech	0.00	2,400.00	2,400.00	0.00
'2119-0050-0000-0000	Guillermo Julian Braga Canto	0.00	14,868.61	14,868.61	0.00
'2160-0000-0000-0000	Fondos y Bienes de Terceros en Admon y/o en gti	588,923,440.89	0.00	21,052,131.36	609,975,572.25
'2162-0000-0000-0000	Fondos en Admon a Corto Plazo	588,923,440.89	0.00	21,052,131.36	609,975,572.25
'2162-2321-0000-0000	#2321 IDEFEY Fam Potenciado 2015 Santander	588,923,440.89	0.00	21,052,131.36	609,975,572.25
'3000-0000-0000-0000	HACIENDA PUBLICA / PATRIMONIO	240,873,564.67	32,398.57	0.00	240,841,166.10
'3100-0000-0000-0000	Patrimonio Contribuido	12,006,941.49	0.00	0.00	12,006,941.49
'3100-0049-0001-0000	Ejercicios Anteriores	12,006,941.49	0.00	0.00	12,006,941.49
'3100-0049-1998-0000	Act. Donado por CAPFCE	1,561,613.99	0.00	0.00	1,561,613.99
'3100-0049-2004-0000	Adq. Activo 2004	2,673,653.15	0.00	0.00	2,673,653.15
'3100-0049-2005-0000	Adq. Activo 2005	357,907.03	0.00	0.00	357,907.03
'3100-0049-2006-0000	Adq. Activo 2006	514,783.82	0.00	0.00	514,783.82
'3100-0049-2007-0000	Adq. Activo 2007	162,623.66	0.00	0.00	162,623.66
'3100-0049-2008-0000	Adq. Activo 2008	21,887.25	0.00	0.00	21,887.25
'3100-0049-2009-0000	Adq. Activo 2009	76,626.47	0.00	0.00	76,626.47
'3100-0049-2010-0000	Adq. Activo 2010	6,637,846.12	0.00	0.00	6,637,846.12
'3220-0000-0000-0000	Resultados de Ejercicios Anteriores	247,290,186.70	32,398.57	0.00	247,257,788.13
'3220-0050-2000-0000	Ejercicios Anteriores	247,290,186.70	32,398.57	0.00	247,257,788.13
'3220-0050-2004-0000	Resultado Ejercicio 2004	117,015,239.36	0.00	0.00	117,015,239.36
'3220-0050-2005-0000	Resultado Ejercicio 2005	76,026,122.25	0.00	0.00	76,026,122.25

'3220-0050-2006-0000	Resultado Ejercicio 2006	56,057,087.32	0.00	0.00	56,057,087.32
'3220-0050-2007-0000	Resultado Ejercicio 2007	-124,089,101.65	0.00	0.00	-124,089,101.65
'3220-0050-2008-0000	Resultado Ejercicio 2008	49,557,317.05	0.00	0.00	49,557,317.05
'3220-0050-2009-0000	Resultado Ejercicio 2009	31,591,366.77	0.00	0.00	31,591,366.77
'3220-0050-2010-0000	Resultado Ejercicio 2010	-277,267,030.11	0.00	0.00	-277,267,030.11
'3220-0050-2011-0000	Resultado Ejercicio 2011	101,241,112.45	0.00	0.00	101,241,112.45
'3220-0050-2012-0000	Resultado Ejercicio 2012	78,882,078.40	0.00	0.00	78,882,078.40
'3220-0050-2013-0000	Resultado Ejercicio 2013	-425,812.49	32,395.96	0.00	-458,208.45
'3220-0050-2014-0000	Resultado Ejercicio 2014	351,651.97	1.12	0.00	351,650.85
'3220-0050-2015-0000	Resultado Ejercicio 2015	-16,312,025.89	0.04	0.00	-16,312,025.93
'3220-0050-2016-0000	Resultado Ejercicio 2016	9,804,417.30	0.00	0.00	9,804,417.30
'3220-0050-2017-0000	Resultado Ejercicio 2017	144,857,763.97	1.45	0.00	144,857,762.52
'3270-0000-0000-0000	Rectificaciones de Resultados de Ejerc Anteriores	-18,423,563.52	0.00	0.00	-18,423,563.52
'3270-0057-0000-0000	Rectificacion Ejercicios Anteriores	-24,197,558.20	0.00	0.00	-24,197,558.20
'3270-0057-2005-0000	Rectificacion Ejercicio 2005	-24,197,558.20	0.00	0.00	-24,197,558.20
'3272-0000-0000-0000	Cambios por Errores Contables	5,773,994.68	0.00	0.00	5,773,994.68
'4200-0000-0000-0000	PARTICIPACIONES, APORTACIONES, TRANSFERENCIAS	131,511,231.39	0.00	17,476,991.00	148,988,222.39
'4210-0000-0000-0000	Participaciones y Aportaciones	370,682.39	0.00	0.00	370,682.39
'4213-0000-0000-0000	Convenios	370,682.39	0.00	0.00	370,682.39
'4213-2015-0000-0000	Ing. Programas 2015	370,682.39	0.00	0.00	370,682.39
'4213-2015-1679-0000	#1679 Programa de la Reforma Educ 2015 Scotiabank	370,682.39	0.00	0.00	370,682.39
'4220-0000-0000-0000	Transferencias, Asignaciones, Subsidios y Otras Ayudas	131,140,549.00	0.00	17,476,991.00	148,617,540.00
'4221-0000-0000-0000	Transferencias Internas y Asignacion al Sector Público	20,384,356.00	0.00	1,791,475.00	22,175,831.00
'4221-2009-0000-0000	Gasto Corriente	20,384,356.00	0.00	1,791,475.00	22,175,831.00
'4221-2009-8756-0000	#8756 Subsidio Gasto Corriente	20,384,356.00	0.00	1,791,475.00	22,175,831.00
'4222-0000-0000-0000	Transferencias al Resto del Sector Público	110,756,193.00	0.00	15,685,516.00	126,441,709.00
'4222-2018-0000-0000	Ing. Programas 2018	110,756,193.00	0.00	15,685,516.00	126,441,709.00
'4222-2018-1525-0000	#1525 APOFINEX no regularizable 2017 Merida	2,606,280.00	0.00	0.00	2,606,280.00
'4222-2018-4032-0000	#4032 FAM Media Superior 2018	3,507,003.00	0.00	408,334.00	3,915,337.00
'4222-2018-4824-0000	#4824 FAM Superior 2018	35,299,473.00	0.00	4,412,433.00	39,711,906.00
'4222-2018-6187-0000	#6187 FAM Superior 2018	7,554,081.00	0.00	0.00	7,554,081.00
'4222-2018-6264-0000	#6264 IDEFEY FAM Superior 2018 CRODE Santander	1,722,740.00	0.00	0.00	1,722,740.00
'4222-2018-6990-0000	#6990 IDEFEY FAM Basica 2018	54,323,745.00	0.00	10,864,749.00	65,188,494.00
'4222-2018-7581-0000	#7581 APOFINEX no regularizable 2017	5,742,871.00	0.00	0.00	5,742,871.00
'4300-0000-0000-0000	OTROS INGRESOS	296,545.92	0.00	22,560.69	319,106.61
'4310-0000-0000-0000	Ingresos Financieros	14,888.53	0.00	3,560.69	18,449.22
'4310-0096-0000-0000	Ing. x Intereses	14,888.53	0.00	3,560.69	18,449.22
'4310-0096-2010-0000	Intereses 2010	3.01	0.00	0.00	3.01
'4310-0096-5685-0000	#5685 SEP 2010 Bmx	3.01	0.00	0.00	3.01
'4310-0096-2013-0000	Intereses 2013	170.12	0.00	3.62	173.74
'4310-0096-0521-0000	#0521 Fam Básica 2013 Santander	3.33	0.00	0.49	3.82
'4310-0096-2644-0000	#2644 UPN Valladolid 2013 Santander	90.26	0.00	0.00	90.26
'4310-0096-2999-0000	#2999 ITS Motul PAC Multiva 2013	0.81	0.00	0.00	0.81
'4310-0096-4701-0000	#4701 Fam Superior 2013 Santander	0.63	0.00	0.07	0.70
'4310-0096-6186-0000	#6186 Paoe IT Tizimin 2013 Scotiabank	1.86	0.00	0.00	1.86
'4310-0096-6194-0000	#6194 Paoe IT Conkal 2013	1.07	0.00	0.00	1.07
'4310-0096-6232-0000	#6232 Paoe Tecnologicos 2013	14.42	0.00	0.00	14.42
'4310-0096-6259-0000	#6259 EMS 2013 Scotiaback	44.41	0.00	0.00	44.41
'4310-0096-8437-0000	#8437 ITS Motul PAOE 2013	7.52	0.00	1.59	9.11
'4310-0096-9147-0000	#9147 Cluster de Tecnologias 2013 Scotiabank	5.81	0.00	1.47	7.28
'4310-0096-2014-0000	Intereses 2014	27.94	0.00	3.38	31.32
'4310-0096-0239-0000	#0239 Fam Media Superior 2014 Scotiaback	0.57	0.00	0.00	0.57
'4310-0096-0298-0000	#0298 APOFINEX EMS 2014 Scotiabank	-0.60	0.00	0.60	0.00

'4310-0096-3487-0000	#3487 Fam Básica 2014 Santander		0.16	0.00	0.00	0.16
'4310-0096-3490-0000	#3490 Fam Superior 2014 Santander		-0.52	0.00	0.52	0.00
'4310-0096-4445-0000	#4445 GI Peoe EMSS 2014 Scotiabank		28.33	0.00	2.26	30.59
'4310-0096-2015-0000	Intereses 2015		4,062.87	0.00	183.32	4,246.19
'4310-0096-0870-0000	#08705 IDEFEY Gtos de Sup Fam Potenciado		2,116.59	0.00	183.28	2,299.87
'4310-0096-1547-0000	#1547 Proexoe 2015 ITS Valladolid Scotiabank		-0.04	0.00	0.04	0.00
'4310-0096-1679-0000	#1679 Programa de la Reforma Educ 2015		121.89	0.00	0.00	121.89
'4310-0096-9472-0000	#9472 65 Subsidios Para Contingencias Econ		1,824.43	0.00	0.00	1,824.43
'4310-0096-2016-0000	Intereses 2016		338.67	0.00	11.02	349.69
'4310-0096-0186-0000	#0186 Fondo Mixto CONACYT 2016		143.10	0.00	11.02	154.12
'4310-0096-0796-0000	#0796 Recursos Estatales 2016		14.41	0.00	0.00	14.41
'4310-0096-3744-0000	#3744 Fam Educación Media Superior 2016		139.93	0.00	0.00	139.93
'4310-0096-4225-0000	#4225 Fondo Concursable de Inv Infra EMS 20		9.58	0.00	0.00	9.58
'4310-0096-9440-0000	#9440 Fam Basica 2016 Santander		31.65	0.00	0.00	31.65
'4310-0096-2017-0000	Intereses 2017		1,681.08	0.00	307.39	1,988.47
'4310-0096-0027-0000	#0027 CINVESTAV 2017 Scotiabank		234.23	0.00	1.05	235.28
'4310-0096-0181-0000	#0181 Recursos Propios SEGEY 2017		97.22	0.00	0.00	97.22
'4310-0096-1525-0000	#1525 ApofInex No Reguralizable 2017 Merida		514.21	0.00	132.21	646.42
'4310-0096-2854-0000	#2854 Fam Superior 2017		135.56	0.00	0.00	135.56
'4310-0096-5239-0000	#5239 Fafef 2017		-0.01	0.00	0.01	0.00
'4310-0096-5247-0000	#5247 Recursos Propios ICATEY 2017		81.83	0.00	0.00	81.83
'4310-0096-6568-0000	#6568 Recursos Propios Iyem 2017		-0.19	0.00	2.74	2.55
'4310-0096-7581-0000	#7581 APOFINEX no regularizable 2017		585.70	0.00	171.38	757.08
'4310-0096-9065-0000	#9065 Remanentes Fam 2017		13.05	0.00	0.00	13.05
'4310-0096-9981-0000	#9981 Fam Basica 2017		19.48	0.00	0.00	19.48
'4310-0096-2018-0000	Intereses 2018		491.75	0.00	2,263.05	2,754.80
'4310-0096-4032-0000	#4032 IDEFEY FAM Media Superior 2018 Santa		4.51	0.00	48.58	53.09
'4310-0096-4824-0000	4,824		0.00	0.00	1,858.17	1,858.17
'4310-0096-8187-0000	# 6187 Fam Superior 2018 Uno		23.46	0.00	216.30	239.76
'4310-0096-6264-0000	#6264 Fam Superior 2018 Crode		3.40	0.00	8.94	12.34
'4310-0096-8990-0000	#8990 Fam Basica 2018		460.38	0.00	131.06	591.44
'4310-0096-4000-0000	Intereses Cta Corriente		8,113.09	0.00	788.91	8,902.00
'4310-0096-2025-0000	#2025 Gasto Corriente 2009 Inverlat		13.18	0.00	3.32	16.50
'4310-0096-5703-0000	#5703 Gasto Corriente 2009 Santander		96.81	0.00	9.45	106.26
'4310-0096-8347-0000	#8347 Idefey Recursos Años Anteriores		1,257.40	0.00	139.04	1,396.44
'4310-0096-8748-0000	#8748 Provisiones 2004 Bmex		190.48	0.00	0.00	190.48
'4310-0096-8756-0000	#8756 Gto Corriente Bmex		6,555.22	0.00	637.10	7,192.32
'4340-0000-0000-0000	Otros Ingresos		281,657.39	0.00	19,000.00	300,657.39
'4340-0094-0000-0000	Vta. Bases ,Recuperacion Gtos		218,000.01	0.00	19,000.00	237,000.01
'4340-0094-0002-0000	Licitaciones en Ventanilla		218,000.00	0.00	19,000.00	237,000.00
'4340-0094-0004-0000	Ingresos Diversos		0.01	0.00	0.00	0.01
'4340-0095-0000-0000	ING MULTAS, RETENC, DEDUCTIVAS		52,929.73	0.00	0.00	52,929.73
'4340-0095-2016-0000	Programas 2016		4,856.82	0.00	0.00	4,856.82
'4340-0095-0796-0000	#0796 Rec Estatales 2016 Santander		4,856.82	0.00	0.00	4,856.82
'4340-0095-2017-0000	Programas 2017		48,072.91	0.00	0.00	48,072.91
'4340-0095-5247-0000	#5247 Rec Prop ICATEY 2017		3,434.56	0.00	0.00	3,434.56
'4340-0095-9981-0000	#9981 FAM Basica 2017 Santander		44,638.35	0.00	0.00	44,638.35
'4349-0000-0000-0000	Otros Ingresos Varios		10,727.65	0.00	0.00	10,727.65
'4349-0097-0000-0000	ING. POR RECUP.GTOS.TRANSFERENCIAS		10,727.65	0.00	0.00	10,727.65
'4349-0097-2017-0000	RECUP. GTOS TRANSF. 2017		10,727.65	0.00	0.00	10,727.65
'4349-0097-9472-0000	#9472 Subsidios para Contingencias		10,727.65	0.00	0.00	10,727.65
'5000-0000-0000-0000	GASTOS Y OTRAS PERDIDAS	20,901,162.23		1,799,024.15	-9.59	22,700,195.97
'5100-0000-0000-0000	GASTOS DE FUNCIONAMIENTO	20,901,162.23		1,799,024.15	-9.59	22,700,195.97

'5110-1000-0000-0000	Servicios Personales	16,339,622.29	1,548,337.14	-9.59	17,887,969.02
'5111-1000-0000-0000	Remuneraciones al Personal de Caracter Permanente	9,985,195.08	1,042,022.72	-7.16	11,027,224.96
'5110-1000-0000-0601	Dir. General	1,310,894.17	133,526.31	-1.79	1,444,422.27
'5111-1000-1131-0601	Sueldos Base al Personal Permanente	1,310,894.17	133,526.31	-1.79	1,444,422.27
'5110-1000-0000-0602	Dir. Administración	3,200,189.03	337,128.86	-2.49	3,537,320.38
'5111-1000-1131-0602	Sueldos Base al Personal Permanente	3,200,189.03	337,128.86	-2.49	3,537,320.38
'5110-1000-0000-0603	Dir. Construcción	2,778,238.16	286,173.31	0.05	3,064,411.42
'5111-1000-1131-0603	Sueldos Base al Personal Permanente	2,778,238.16	286,173.31	0.05	3,064,411.42
'5110-1000-0000-0604	Dir. Proyectos	1,427,572.34	149,695.87	-2.23	1,577,270.44
'5111-1000-1131-0604	Sueldos Base al Personal Permanente	1,427,572.34	149,695.87	-2.23	1,577,270.44
'5110-1000-0000-0605	Dir. Normatividad	1,268,301.38	135,498.37	-0.70	1,403,800.45
'5111-1000-1131-0605	Sueldos Base al Personal Permanente	1,268,301.38	135,498.37	-0.70	1,403,800.45
'5112-1000-0000-0000	Remuneraciones al Personal de Carácter Transitorio	2,118,686.86	150,431.55	-2.43	2,269,120.84
'5112-1000-0000-0601	Dir. General	170,033.00	0.00	0.00	170,033.00
'5112-1000-1211-0601	Honorarios Asimilables a Salarios	170,033.00	0.00	0.00	170,033.00
'5112-1000-0000-0602	Dir. Administración	885,016.62	72,225.15	-1.26	957,243.03
'5112-1000-1211-0602	Honorarios Asimilables a Salarios	865,891.62	70,725.15	-1.26	936,618.03
'5112-1000-1231-0602	Retribuciones por Servicios de Carácter Social	19,125.00	1,500.00	0.00	20,625.00
'5112-1000-0000-0603	Dir. Construcción	557,018.65	52,543.05	-0.24	609,561.94
'5112-1000-1211-0603	Honorarios Asimilables a Salarios	550,268.65	52,543.05	-0.24	602,811.94
'5112-1000-1231-0603	Retribuciones por Servicios de Carácter Social	6,750.00	0.00	0.00	6,750.00
'5112-1000-0000-0604	Dir. Proyectos	240,947.24	6,144.00	0.29	247,090.95
'5112-1000-1211-0604	Honorarios Asimilables a Salarios	226,697.24	4,644.00	0.29	231,340.95
'5112-1000-1231-0604	Retribuciones por Servicios de Carácter Social	14,250.00	1,500.00	0.00	15,750.00
'5112-1000-0000-0605	Dir. Normatividad	265,671.35	19,519.35	-1.22	285,191.92
'5112-1000-1211-0605	Honorarios Asimilables a Salarios	264,921.35	19,519.35	-1.69	284,442.39
'5112-1000-1221-0605	Sueldos Base al Personal Eventual	0.00	0.00	0.47	-0.47
'5112-1000-1231-0605	Retribuciones por Servicios de Carácter Social	750.00	0.00	0.00	750.00
'5113-1000-0000-0000	Remuneraciones Adicionales y Especiales	1,764,710.53	158,101.53	0.00	1,922,812.06
'5113-1000-0000-0601	Dir. General	188,420.66	23,577.70	0.00	211,998.36
'5113-1000-1311-0601	Primas por años de servicios efectivos prestados	6,594.00	688.00	0.00	7,282.00
'5113-1000-1321-0601	Primas de Vacaciones, Dominical	30,517.03	1,613.31	0.00	32,130.34
'5113-1000-1322-0601	Gratificación de Fin de Año	65,015.59	14,197.30	0.00	79,212.89
'5113-1000-1331-0601	Horas Extraordinarias	8,138.04	933.16	0.00	9,071.20
'5113-1000-1343-0601	Compensaciones por Servicios Eventuales	78,156.00	6,145.93	0.00	84,301.93
'5113-1000-0000-0602	Dir. Administración	667,655.72	52,544.72	0.00	720,200.44
'5113-1000-1311-0602	Primas por años de servicios efectivos prestados	24,564.00	2,822.00	0.00	27,386.00
'5113-1000-1321-0602	Primas de Vacaciones, Dominical	67,617.14	599.08	0.00	68,216.22
'5113-1000-1322-0602	Gratificación de Fin de Año	49,416.14	7,461.64	0.00	56,877.78
'5113-1000-1331-0602	Horas Extraordinarias	126,570.44	0.00	0.00	126,570.44
'5113-1000-1343-0602	Compensaciones por Servicios Eventuales	399,488.00	41,662.00	0.00	441,150.00
'5113-1000-0000-0603	Dir. Construcción	521,977.02	58,855.51	0.00	580,832.53
'5113-1000-1311-0603	Primas por años de servicios efectivos prestados	26,600.00	2,995.00	0.00	29,595.00
'5113-1000-1321-0603	Primas de Vacaciones, Dominical	62,254.40	754.35	0.00	63,008.75
'5113-1000-1322-0603	Gratificación de Fin de Año	57,459.62	11,203.42	0.00	68,663.04
'5113-1000-1343-0603	Compensaciones por Servicios Eventuales	375,663.00	43,902.74	0.00	419,565.74
'5113-1000-0000-0604	Dir. Proyectos	204,193.78	12,355.00	0.00	216,548.78
'5113-1000-1311-0604	Primas por años de servicios efectivos prestados	12,218.00	1,131.00	0.00	13,349.00
'5113-1000-1321-0604	Primas de Vacaciones, Dominical	28,868.64	0.00	0.00	28,868.64
'5113-1000-1322-0604	Gratificación de Fin de Año	49,416.14	0.00	0.00	49,416.14
'5113-1000-1343-0604	Compensaciones por Servicios Eventuales	113,691.00	11,224.00	0.00	124,915.00
'5113-1000-0000-0605	Dir. Normatividad	182,463.35	10,768.60	0.00	193,231.95
'5113-1000-1311-0605	Primas por años de servicios efectivos prestados	5,820.00	655.00	0.00	6,475.00

'5113-1000-1321-0605	Primas de Vacaciones,Dominical	27,491.21	0.00	0.00	27,491.21
'5113-1000-1322-0605	Gratificación de Fin de Año	49,416.14	0.00	0.00	49,416.14
'5113-1000-1343-0605	Compensaciones por Servicios Eventuales	99,736.00	10,113.60	0.00	109,849.60
'5114-1000-0000-0000	Seguridad Social	1,610,374.49	124,939.66	0.00	1,735,314.15
'5114-1000-0000-0601	Dir. General	133,134.50	12,258.68	0.00	145,393.18
'5114-1000-1411-0601	Cuotas de Seguridad Social	121,735.87	12,258.68	0.00	133,994.55
'5114-1000-1412-0601	Servicio Medico Diverso	11,398.63	0.00	0.00	11,398.63
'5114-1000-0000-0602	Dir. Administración	801,259.41	43,951.22	0.00	845,210.63
'5114-1000-1411-0602	Cuotas de Seguridad Social	404,928.94	43,951.22	0.00	448,880.16
'5114-1000-1412-0602	Servicio Medico Diverso	20,780.80	0.00	0.00	20,780.80
'5114-1000-1441-0602	Cuotas para el Seguro de Vida del Personal	375,549.67	0.00	0.00	375,549.67
'5114-1000-0000-0603	Dir. Construcción	344,448.48	36,695.73	0.00	381,144.21
'5114-1000-1411-0603	Cuotas de Seguridad Social	344,448.48	36,695.73	0.00	381,144.21
'5114-1000-0000-0604	Dir. Proyectos	175,081.27	16,813.56	0.00	191,894.83
'5114-1000-1411-0604	Cuotas de Seguridad Social	155,870.13	16,813.56	0.00	172,683.69
'5114-1000-1412-0604	Servicio Medico Diverso	19,211.14	0.00	0.00	19,211.14
'5114-1000-0000-0605	Dir. Normatividad	156,450.83	15,220.47	0.00	171,671.30
'5114-1000-1411-0605	Cuotas de Seguridad Social	136,192.95	15,220.47	0.00	151,413.42
'5114-1000-1412-0605	Servicio Medico Diverso	20,257.88	0.00	0.00	20,257.88
'5115-1000-0000-0000	Otras Prestaciones Sociales y Económicas	727,896.94	64,400.00	0.00	792,296.94
'5115-1000-0000-0601	Dir. General	67,724.00	5,520.00	0.00	73,244.00
'5115-1000-1541-0601	Prestaciones establecidas x Condicion Grs d tra	53,120.00	5,520.00	0.00	58,640.00
'5115-1000-1591-0601	Otras Prestaciones	14,604.00	0.00	0.00	14,604.00
'5115-1000-0000-0602	Dir. Administración	300,752.00	24,840.00	0.00	325,592.00
'5115-1000-1541-0602	Prestaciones establecidas x Condicion Grs d tra	232,600.00	24,840.00	0.00	257,440.00
'5115-1000-1591-0602	Otras Prestaciones	68,152.00	0.00	0.00	68,152.00
'5115-1000-0000-0603	Dir. Construcción	194,532.20	17,480.00	0.00	212,012.20
'5115-1000-1521-0603	Liquidaciones x Indemnizaciones y Sueldos Calde	11,234.20	0.00	0.00	11,234.20
'5115-1000-1541-0603	Prestaciones establecidas x Condicion Grs d tra	141,920.00	17,480.00	0.00	159,400.00
'5115-1000-1591-0603	Otras Prestaciones	41,378.00	0.00	0.00	41,378.00
'5115-1000-0000-0604	Dir. Proyectos	78,398.00	8,280.00	0.00	86,678.00
'5115-1000-1541-0604	Prestaciones establecidas x Condicion Grs d tra	61,360.00	8,280.00	0.00	69,640.00
'5115-1000-1591-0604	Otras Prestaciones	17,038.00	0.00	0.00	17,038.00
'5115-1000-0000-0605	Dir. Normatividad	86,490.74	8,280.00	0.00	94,770.74
'5115-1000-1531-0605	Prestaciones y Haberes de Retiro	4,840.74	0.00	0.00	4,840.74
'5115-1000-1541-0605	Prestaciones establecidas x Condicion Grs d tra	69,480.00	8,280.00	0.00	77,760.00
'5115-1000-1591-0605	Otras Prestaciones	12,170.00	0.00	0.00	12,170.00
'5117-1000-0000-0000	Pago de Estímulos a Servidores Públicos	132,758.39	8,441.68	0.00	141,200.07
'5117-1000-0000-0601	Dir. General	7,257.28	0.00	0.00	7,257.28
'5117-1000-1712-0601	Estímulos al Personal Operativo	7,257.28	0.00	0.00	7,257.28
'5117-1000-0000-0602	Dir. Administración	72,486.18	7,829.29	0.00	80,315.47
'5117-1000-1712-0602	Estímulos al Personal Operativo	72,486.18	7,829.29	0.00	80,315.47
'5117-1000-0000-0603	Dir. Construcción	27,500.00	0.00	0.00	27,500.00
'5117-1000-1712-0603	Estímulos al Personal Operativo	27,500.00	0.00	0.00	27,500.00
'5117-1000-0000-0604	Dir. Proyectos	9,308.69	612.39	0.00	9,921.08
'5117-1000-1712-0604	Estímulos al Personal Operativo	9,308.69	612.39	0.00	9,921.08
'5117-1000-0000-0605	Dir. Normatividad	16,206.24	0.00	0.00	16,206.24
'5117-1000-1712-0605	Estímulos al Personal Operativo	16,206.24	0.00	0.00	16,206.24
'5120-2000-0000-0000	Materiales y Suministros	792,671.36	36,101.61	0.00	828,772.97
'5121-2000-0000-0000	Materiales de Admon,Emisión de Doctos y Art Ofi	180,954.87	6,816.96	0.00	187,771.83
'5121-2000-0000-0601	Dir. General	1,860.14	0.00	0.00	1,860.14
'5121-2000-2111-0601	Materiales, Útiles y Equipos Menores de Oficina	1,860.14	0.00	0.00	1,860.14
'5121-2000-0000-0602	Dir. Administración	134,053.83	6,816.96	0.00	140,870.79

'5121-2000-2111-0602	Materiales, Útiles y Equipos Menores de Oficina	61,404.34	2,048.76	0.00	63,453.10
'5121-2000-2141-0602	Materiales, Útiles y Equipos Menores de tec de In	10,375.33	190.00	0.00	10,565.33
'5121-2000-2151-0602	Material Impreso E Información Digital	7,165.00	0.00	0.00	7,165.00
'5121-2000-2161-0602	Material de Limpieza	55,109.16	4,578.20	0.00	59,687.36
'5121-2000-0000-0603	Dir. Construcción	4,698.58	0.00	0.00	4,698.58
'5121-2000-2111-0603	Materiales, Útiles y Equipos Menores de Oficina	4,698.58	0.00	0.00	4,698.58
'5121-2000-0000-0604	Dir. Proyectos	16,487.25	0.00	0.00	16,487.25
'5121-2000-2111-0604	Materiales, Útiles y Equipos Menores de Oficina	16,487.25	0.00	0.00	16,487.25
'5121-2000-0000-0605	Dir. Normatividad	23,855.07	0.00	0.00	23,855.07
'5121-2000-2111-0605	Materiales, Útiles y Equipos Menores de Oficina	23,855.07	0.00	0.00	23,855.07
'5122-2000-0000-0000	Alimentos y Utensilios	70,948.65	14,442.80	0.00	85,391.45
'5122-2000-0000-0602	Dir. Administración	70,948.65	14,442.80	0.00	85,391.45
'5122-2000-2213-0602	Productos alimenticios para el personal en las ins	70,948.65	11,643.80	0.00	82,592.45
'5122-2000-2215-0602	Productos Alimenticios Actividades Extraordinaria	0.00	116.00	0.00	116.00
'5122-2000-2231-0602	Utensilios para el Servicio de Alimentación	0.00	2,683.00	0.00	2,683.00
'5124-2000-0000-0000	Materiales y Artículos de Construcción y de Rep	9,085.93	2,255.67	0.00	11,341.60
'5124-2000-0000-0602	Dir. Administración	9,085.93	2,255.67	0.00	11,341.60
'5124-2000-2461-0602	Material Eléctrico y Electronico	7,558.54	2,255.67	0.00	9,814.21
'5124-2000-2471-0602	Artículos Metálicos para la Construcción	1,481.39	0.00	0.00	1,481.39
'5124-2000-2491-0602	Otros Materiales y Artículos de Construccion y Rep	46.00	0.00	0.00	46.00
'5125-2000-0000-0000	Productos Químicos, Farmacéuticos y de Lab	2,180.55	0.00	0.00	2,180.55
'5125-2000-0000-0602	Dir. Administración	2,180.55	0.00	0.00	2,180.55
'5125-2000-2531-0602	Medicinas y Productos Farmacéuticos	2,180.55	0.00	0.00	2,180.55
'5126-2000-0000-0000	Combustible ,Lubricantes y Aditivos	509,678.03	0.00	0.00	509,678.03
'5126-2000-0000-0601	Dir. General	19,150.00	0.00	0.00	19,150.00
'5126-2000-2611-0601	Combustibles Para Vehiculos Terrestres	19,150.00	0.00	0.00	19,150.00
'5126-2000-0000-0602	Dir. Administración	181,745.03	0.00	0.00	181,745.03
'5126-2000-2611-0602	Combustibles Para Vehiculos Terrestres	181,567.00	0.00	0.00	181,567.00
'5126-2000-2614-0602	Lubricantes y Aditivos	178.03	0.00	0.00	178.03
'5126-2000-0000-0603	Dir. Construcción	267,033.00	0.00	0.00	267,033.00
'5126-2000-2611-0603	Combustibles Para Vehiculos Terrestres	267,033.00	0.00	0.00	267,033.00
'5126-2000-0000-0604	Dir. Proyectos	24,050.00	0.00	0.00	24,050.00
'5126-2000-2611-0604	Combustibles Para Vehiculos Terrestres	24,050.00	0.00	0.00	24,050.00
'5126-2000-0000-0605	Dir. Normatividad	17,700.00	0.00	0.00	17,700.00
'5126-2000-2611-0605	Combustibles Para Vehiculos Terrestres	17,700.00	0.00	0.00	17,700.00
'5129-2000-0000-0000	Herramientas, Refacciones y Accesorios Menores	19,823.33	12,586.18	0.00	32,409.51
'5129-2000-0000-0602	Dir. Administración	19,823.33	12,586.18	0.00	32,409.51
'5129-2000-2921-0602	Refacciones y Accesorios Menores de Edificios	2,973.35	4,179.90	0.00	7,153.25
'5129-2000-2931-0602	Refacciones y Acces Men de Mob y Eq de Admora	1,972.00	0.00	0.00	1,972.00
'5129-2000-2941-0602	Refacciones y Accesor Men d Eq de Comp y Tec	7,789.79	0.00	0.00	7,789.79
'5129-2000-2961-0602	Refacc y Acces Men de Eq de Transp	6,780.19	174.00	0.00	6,954.19
'5129-2000-2981-0602	Refacc y Acces Men de Maq y Otros Equipos	159.00	7,916.58	0.00	8,075.58
'5129-2000-2991-0602	Refacciones y Acces Menores Otros Bienes Muebl	149.00	315.70	0.00	464.70
'5130-3000-0000-0000	Servicios Generales	3,768,868.58	214,585.40	0.00	3,983,453.98
'5131-3000-0000-0000	Servicios Básicos	507,675.02	85,969.07	0.00	593,644.09
'5131-3000-0000-0601	Dir. General	11,827.57	1,006.99	0.00	12,834.56
'5131-3000-3151-0601	Servicio de Telefonía Celular	11,827.57	1,006.99	0.00	12,834.56
'5131-3000-0000-0602	Dir. Administración	444,530.45	75,673.08	0.00	520,203.53
'5131-3000-3111-0602	Energía Eléctrica	297,526.00	56,949.00	0.00	354,475.00
'5131-3000-3131-0602	Servicio de Agua	904.00	0.00	0.00	904.00
'5131-3000-3141-0602	Telefonía Tradicional	96,047.47	12,020.08	0.00	108,067.55
'5131-3000-3151-0602	Servicio de Telefonía Celular	30,762.00	3,761.00	0.00	34,523.00
'5131-3000-3171-0602	Servicios de Conducción de Señales Analógica y	18,228.00	2,943.00	0.00	21,171.00

'5131-3000-3181-0602	Servicio Postal	1,062.98	0.00	0.00	1,062.98
'5131-3000-0000-0603	Dir. Construcción	36,473.00	6,760.00	0.00	43,233.00
'5131-3000-3151-0603	Servicio de Telefonía Celular	36,473.00	6,760.00	0.00	43,233.00
'5131-3000-0000-0604	Dir. Proyectos	8,004.00	761.00	0.00	8,765.00
'5131-3000-3151-0604	Servicio de Telefonía Celular	8,004.00	761.00	0.00	8,765.00
'5131-3000-0000-0605	Dir. Normatividad	6,840.00	1,768.00	0.00	8,608.00
'5131-3000-3151-0605	Servicio de Telefonía Celular	6,840.00	1,768.00	0.00	8,608.00
'5132-3000-0000-0000	Servicios de Arrendamiento	61,487.35	9,850.72	0.00	71,338.07
'5132-3000-0000-0602	Dir. Administración	61,487.35	9,850.72	0.00	71,338.07
'5132-3000-3231-0602	Arrendamiento de Mobiliario	742.40	0.00	0.00	742.40
'5132-3000-3232-0602	Arrendamiento de Equipo y Bienes Informáticos	42,435.99	464.00	0.00	42,899.99
'5132-3000-3271-0602	Patentes, Regalías y Otros	18,276.96	9,386.72	0.00	27,663.68
'5132-3000-3291-0602	Otros Arrendamientos	32.00	0.00	0.00	32.00
'5133-3000-0000-0000	Servicios Profesionales, Científicos y Técnicos y Otros Ser	568,780.20	37,234.80	0.00	606,015.00
'5133-3000-0000-0602	Dir. Administración	568,780.20	37,234.80	0.00	606,015.00
'5133-3000-3311-0602	Servicios Legales, de Contabilidad, Auditoría y Ref	262,392.00	0.00	0.00	262,392.00
'5133-3000-3331-0602	Servicios de Consultoría Admva, Procesos, Tec y	2,320.00	0.00	0.00	2,320.00
'5133-3000-3341-0602	Servicios de Capacitación a Servidores Públicos	4,176.00	0.00	0.00	4,176.00
'5133-3000-3362-0602	Imp y Elab de Doc Oficiales Derivados de la Oper	87,304.00	27,282.00	0.00	114,586.00
'5133-3000-3363-0602	Otros Servicios Comerciales	1,450.00	0.00	0.00	1,450.00
'5133-3000-3381-0602	Servicios de Vigilancia	207,638.20	9,952.80	0.00	217,591.00
'5133-3000-3392-0602	Servicios Profesionales y Técnicos	3,500.00	0.00	0.00	3,500.00
'5134-3000-0000-0000	Serv Financieros, Bancarios y Comerciales	82,978.13	11,507.92	0.00	94,486.05
'5134-3000-0000-0602	Dir. Administración	82,978.13	11,507.92	0.00	94,486.05
'5134-3000-3411-0602	Intereses, Documentos y Otros Serv Bancarios	2,021.10	0.00	0.00	2,021.10
'5134-3000-3454-0602	Seguros Vehiculares	78,717.03	11,507.92	0.00	90,224.95
'5134-3000-3471-0602	Fletes y Maniobras	2,240.00	0.00	0.00	2,240.00
'5135-3000-0000-0000	Serv de Inst, Rep y Mnto y Conservación	184,199.02	7,872.88	0.00	192,071.90
'5135-3000-0000-0602	Dir. Administración	184,199.02	7,872.88	0.00	192,071.90
'5135-3000-3521-0602	Mnto y Conservación de Mob y Equipo de Admon	77,899.80	0.00	0.00	77,899.80
'5135-3000-3551-0602	Mnto y Conserv de Veh Terrestres	70,450.80	0.00	0.00	70,450.80
'5135-3000-3571-0602	Mnto y Conservación de Maquinaria y Equipo	603.18	0.00	0.00	603.18
'5135-3000-3581-0602	Serv de Lavandería, Limpieza, Higiene	35,245.24	7,872.88	0.00	43,118.12
'5137-3000-0000-0000	Servicios de Traslado y Viáticos	2,793.00	9,454.16	0.00	12,247.16
'5137-3000-0000-0602	Dir. Administración	2,793.00	75.00	0.00	2,868.00
'5137-3000-3751-0602	Viáticos Nacionales para Servidores Públicos	0.00	75.00	0.00	75.00
'5137-3000-3752-0602	Viáticos Para Labores en Campo y de Supervisión	2,793.00	0.00	0.00	2,793.00
'5137-3000-0000-0605	Dir. Normatividad	0.00	9,379.16	0.00	9,379.16
'5137-3000-3711-0605	Pasajes Nacionales Aéreos para Servidores Públi	0.00	9,379.16	0.00	9,379.16
'5139-3000-0000-0000	Otros Servicios Generales	2,360,955.86	52,695.85	0.00	2,413,651.71
'5139-3000-0000-0601	Dir. General	64,840.50	5,588.77	0.00	70,429.27
'5139-3000-3981-0601	Impuesto Sobre Nómina	64,840.50	5,588.77	0.00	70,429.27
'5139-3000-0000-0602	Dir. Administración	2,002,446.69	18,358.76	0.00	2,020,805.45
'5139-3000-3921-0602	Otros Impuestos y Derechos	4,740.00	0.00	0.00	4,740.00
'5139-3000-3951-0602	Penas, Multas Accesorios y Actualizaciones	1,790,250.72	0.00	0.00	1,790,250.72
'5139-3000-3981-0602	Impuesto Sobre Nómina	207,455.97	18,358.76	0.00	225,814.73
'5139-3000-0000-0603	Dir. Construcción	152,850.02	15,424.55	0.00	168,274.57
'5139-3000-3981-0603	Impuesto Sobre Nómina	152,850.02	15,424.55	0.00	168,274.57
'5139-3000-0000-0604	Dir. Proyectos	73,375.58	6,692.30	0.00	80,067.88
'5139-3000-3981-0604	Impuesto Sobre Nómina	73,375.58	6,692.30	0.00	80,067.88
'5139-3000-0000-0605	Dir. Normatividad	67,443.07	6,631.47	0.00	74,074.54
'5139-3000-3981-0605	Impuesto Sobre Nóminas	67,443.07	6,631.47	0.00	74,074.54
'5300-0000-0000-0000	PARTICIPACIONES Y APORTACIONES	4,091,690.44	223,701.06	0.00	4,315,391.50


'5330-0000-0000-0000	Convenios	4,091,690.44	223,701.06	0.00	4,315,391.50
'5332-0000-0000-0000	Convenios de Descentralización y Otros	4,091,690.44	223,701.06	0.00	4,315,391.50
'5332-0027-0000-0000	#0027 CINVESTAV 2017 Scotiabank	8,127.00	0.00	0.00	8,127.00
'5332-0027-2000-0000	Materiales y Suministros	8,127.00	0.00	0.00	8,127.00
'5332-0027-2000-2931	Ref y Acc Menores de Mob y Eq de Admón Edu y	5,800.00	0.00	0.00	5,800.00
'5332-0027-2000-2991	Refacciones y Accesorios Menores Otros Bienes	2,327.00	0.00	0.00	2,327.00
'5332-0870-0000-0000	#08705 IDEFEY Gtos de Sup Fam Potenciado Sa	3,684,107.44	223,701.06	0.00	3,907,808.50
'5332-0870-2000-0000	Materiales y Suministros	1,758,778.17	144,518.62	0.00	1,903,296.79
'5332-0870-2000-2111	Materiales, Útiles y Equipos Menores de Oficina	623,555.30	22,109.13	0.00	645,664.43
'5332-0870-2000-2121	Materiales y Útiles de Impresión y Reproducción	16,623.96	16,479.41	0.00	33,103.37
'5332-0870-2000-2141	Materiales, Útiles y Equipos Menores de tec de In	0.00	16,557.84	0.00	16,557.84
'5332-0870-2000-2213	Productos Alimenticios P/ Personal en el Instituto	15,844.39	0.00	0.00	15,844.39
'5332-0870-2000-2461	Material Eléctrico y Electrónico	814.17	0.00	0.00	814.17
'5332-0870-2000-2481	Materiales Complementarios	262.16	0.00	0.00	262.16
'5332-0870-2000-2611	Combustible P/Vehiculos Terrestres , Aéreos etc.	1,095,150.00	87,500.00	0.00	1,182,650.00
'5332-0870-2000-2921	Refacciones y Accesorios Menores de Edificio	264.00	0.00	0.00	264.00
'5332-0870-2000-2941	Ref y Acc Menores de Eqp de Compt y Tec de la	6,264.19	0.00	0.00	6,264.19
'5332-0870-2000-2961	Refacc y Acces Men de Eq de Transp	0.00	1,872.24	0.00	1,872.24
'5332-0870-3000-0000	Servicios Generales	1,915,422.87	79,182.44	0.00	1,994,605.31
'5332-0870-3000-3141	Servicio Telefonico Convencional	12,020.08	0.00	0.00	12,020.08
'5332-0870-3000-3151	Servicio de Telefonía Celular	64,811.15	0.00	0.00	64,811.15
'5332-0870-3000-3171	Servicios de Acceso a Internet, Redes y proc de In	4,591.01	0.00	0.00	4,591.01
'5332-0870-3000-3232	Arrendamiento de Equipos y Bienes	376,204.52	0.00	0.00	376,204.52
'5332-0870-3000-3291	Otros Arrendaminetos	25,659.20	0.00	0.00	25,659.20
'5332-0870-3000-3311	Serv. Legales, de contabilidad, auditorias y rel.	43,732.00	0.00	0.00	43,732.00
'5332-0870-3000-3321	Serv. de Diseño, Arq., Ing., y Act. relacionadas	970,640.00	53,940.00	0.00	1,024,580.00
'5332-0870-3000-3332	Serv de Consultoría Técnica y Tecnología de la In	4,013.60	0.00	0.00	4,013.60
'5332-0870-3000-3362	Impr. y Elab. de Doc. Oficiales de Entid. publicas	62,336.00	0.00	0.00	62,336.00
'5332-0870-3000-3411	Intereses, Descuentos y Otros Servicios Bancarios	4,576.20	0.00	0.00	4,576.20
'5332-0870-3000-3452	Deducibles, Coaseguros y Contribuciones.	4,795.00	0.00	0.00	4,795.00
'5332-0870-3000-3454	Seguros Vehiculares	13,363.96	0.00	0.00	13,363.96
'5332-0870-3000-3481	Comisiones por Ventas	4,060.00	0.00	0.00	4,060.00
'5332-0870-3000-3521	Mantenimiento de Equipos Administrativos	1,774.80	0.00	0.00	1,774.80
'5332-0870-3000-3551	Mtto. y Conservacion de Vehiculos Terrestres, etc	205,536.23	7,912.44	0.00	213,448.67
'5332-0870-3000-3571	INSTALACIÓN, REPARACIÓN, MANTENIMIENTO	2,088.00	0.00	0.00	2,088.00
'5332-0870-3000-3611	Difusión de Mensaje S/Progr y Act. Gubernameto	928.00	0.00	0.00	928.00
'5332-0870-3000-3711	Pasajes Nacionales Aéreos Para Servidores Públi	34,229.64	15,470.00	0.00	49,699.64
'5332-0870-3000-3751	Viáticos Nacionales Para Servidores Públicos	41,556.88	0.00	0.00	41,556.88
'5332-0870-3000-3752	Viáticos Para Labores en Campo y Supervisión	8,346.60	0.00	0.00	8,346.60
'5332-0870-3000-3981	Impuesto Sobre Nomina	30,160.00	1,860.00	0.00	32,020.00
'5332-0870-3000-3591	Servicios de Jardinería y Fumigación	9,906.40	0.00	0.00	9,906.40
'5332-1679-0000-0000	#1679 Programa de la Reforma Educ 2015 Scotia	387,160.00	0.00	0.00	387,160.00
'5332-1679-2000-0000	Materiales y Suministros	374,000.00	0.00	0.00	374,000.00
'5332-1679-2000-2611	Combustible P/Vehiculos Terrestres , Aéreos etc.	374,000.00	0.00	0.00	374,000.00
'5332-1679-3000-0000	Servicios Generales	13,160.00	0.00	0.00	13,160.00
'5332-1679-3000-3321	Serv. de Diseño, Arq., Ing., y Act. relacionadas	7,200.00	0.00	0.00	7,200.00
'5332-1679-3000-3411	Intereses, Descuentos y Otros Servicios Bancarios	1,160.00	0.00	0.00	1,160.00
'5332-1679-3000-3481	Comisiones Por Ventas	4,800.00	0.00	0.00	4,800.00
'5332-4445-0000-0000	#4445 GI Peoe EMSS 2014 Scotiabank	12,296.00	0.00	0.00	12,296.00
'5332-4445-2000-0000	Materiales y Suministros	12,296.00	0.00	0.00	12,296.00
'5332-4445-2000-2931	Refacc. y Accs. Menores de Mob. y Eq. de admón	12,296.00	0.00	0.00	12,296.00
'5500-0000-0000-0000	OTROS GASTOS Y PERDIDAS EXTRAORDINARIAS	245,074.57	26,599.86	0.00	271,674.43
'5510-0000-0000-0000	Est, Depreciaciones, Deterioros, Amort, Prov y Res	243,214.56	26,599.86	0.00	269,814.42

*5515-0000-0000-0000	Deterioro de Bienes Muebles	237,615.30		25,977.72	0.00	283,593.02
*5515-0001-2018-0000	Depreciación de Mobiliario y Equipo 2018	111,893.25		12,103.75	0.00	123,997.00
*5515-0002-2018-0000	Depreciación de Herramientas y Maquinaria 2018	11,991.60		1,332.40	0.00	13,324.00
*5515-0003-2018-0000	Depreciación de Equipo de Transmisión 2018	11,761.11		1,306.79	0.00	13,067.90
*5515-0004-2018-0000	Depreciación acumulada de Equipo de Cómputo 2018	75,685.05		8,314.30	0.00	83,999.35
*5515-0005-2018-0000	Depreciación Otros Mob y Equipo de Admon 2018	913.50		101.50	0.00	1,015.00
*5515-0006-2018-0000	Depreciación Maq y Equipo Industrial 2018	925.47		102.83	0.00	1,028.30
*5515-0007-2018-0000	Depreciación Maq y Eq de Construcción 2018	5,481.00		609.00	0.00	6,090.00
*5515-0008-2018-0000	Depreciación Sist de Aires Acond 2018	17,888.91		1,987.66	0.00	19,876.57
*5515-0009-2018-0000	Depreciación Otros Equipos 2018	1,075.41		119.49	0.00	1,194.90
*5517-0000-0000-0000	Amortización de Activos Intangibles	5,599.26		622.14	0.00	6,221.40
*5517-0002-2018-0000	Amortización acumulada de Licencias 2017	5,599.26		622.14	0.00	6,221.40
*5590-0000-0000-0000	Otros Gastos	1,860.01		0.00	0.00	1,860.01
*5598-0000-0000-0000	Gastos varios	0.96		0.00	0.00	0.96
*5599-0000-0000-0000	Otros Gastos Varios	1,859.05		0.00	0.00	1,859.05
*5599-2644-0000-0000	2644 UPN Valladolid 2013	16.05		0.00	0.00	16.05
*5599-2854-0000-0000	2854 Fam Superior 2017	15.42		0.00	0.00	15.42
*5599-3490-0000-0000	3490 Fam Superior 2014	0.12		0.00	0.00	0.12
*5599-3744-0000-0000	3744 Fam Educación Media Superior 2016	56.42		0.00	0.00	56.42
*5599-8347-0000-0000	8347 Idefey Recursos Años Anteriores	11.60		0.00	0.00	11.60
*5599-8437-0000-0000	#8437 ITS Motul PAOE 2013	16.24		0.00	0.00	16.24
*5599-9065-0000-0000	9065 Remanentes Fam	174.00		0.00	0.00	174.00
*5599-9440-0000-0000	9440 Fam Basica 2016	3.20		0.00	0.00	3.20
*5599-9981-0000-0000	9981 Fam Basica 2017	174.00		0.00	0.00	174.00
*5599-9983-0000-0000	9983 Convenio Rio Lagarto 2011	1,392.00		0.00	0.00	1,392.00
*5600-0000-0000-0000	INVERSION PUBLICA	397,831.05		0.00	0.00	397,831.05
*5600-2000-0000-0000	Inversión Pública Adq	397,831.05		0.00	0.00	397,831.05
*5600-2000-0112-0000	Comsitec SA de CV	397,831.05		0.00	0.00	397,831.05
*5600-2000-0112-4032	#4032 IDEFEY FAM Media Superior 2018 Santand	397,831.05		0.00	0.00	397,831.05
	Total cuentas no impresas	0.00		0.00	0.00	0.00
			0.00			0.00
	Sumas Iguales:	984,775,348.33		101,121,412.04	101,121,412.04	1,020,715,816.51
			984,775,348.33			1,020,715,816.51


C. Luis Jorge Montalvo Duarte
Director General del IDEFEY


C.P. Francisco Javier Aguilar Uc
Director de Administración del IDEFEY


C.P. Karen Eudice Morales Andrade
Jefe de Contabilidad y Administración



Cuenta Pública 2018
 Instituto para el Desarrollo y Certificación de la Infraestructura Física Educativa de Yucatán
 Estado Analítico de Ingresos
 Del 1 de Octubre al 30 de Octubre 2018



Rubro de los Ingresos	Estimado (1)	Ampliaciones y Reducciones (2)	Ingresos Modificados (3 = 1 + 2)	Devengado (4)	Recaudado (5)	Diferencia (7=5-1)
IMPUESTOS						
CUOTAS Y APORTACIONES DE SEGURIDAD SOCIAL						
CONTRIBUCIONES DE MEJORAS						
DERECHOS						
PRODUCTOS						
CORRIENTE						
CAPITAL						
APROVECHAMIENTOS						
CORRIENTE						
CAPITAL						
INGRESOS POR VENTAS DE BIENES Y SERVICIOS	26,668.00	3,560.69	30,228.69	22,560.69	19,960.69	6,707.31
PARTICIPACIONES Y APORTACIONES						
TRANSFERENCIAS, ASIGNACIONES, SUBSIDIOS Y OTRAS AYUDAS	1,791,475.00	15,686,516.00	17,476,991.00	17,476,991.00	17,476,991.00	15,686,516.00
INGRESOS DERIVADOS DE FINANCIAMIENTOS						
TOTAL	1,818,143.00	15,689,076.69	17,507,219.69	17,499,551.69	17,496,951.69	15,678,808.69

Estado Analítico de Ingresos por Fuentes de Financiamiento	Estimado (1)	Ampliaciones y Reducciones (2)	Ingresos Modificados (3 = 1 + 2)	Devengado (4)	Recaudado (5)	Diferencia (7=5-1)
Ingresos del Gobierno						
IMPUESTOS						
CONTRIBUCIONES DE MEJORAS						
DERECHOS						
PRODUCTOS						
CORRIENTE						
CAPITAL						
APROVECHAMIENTOS						
CORRIENTE						
CAPITAL						
PARTICIPACIONES Y APORTACIONES						
TRANSFERENCIAS, ASIGNACIONES, SUBSIDIOS Y OTRAS AYUDAS						
Ingresos de Organismos y Empresas						
CUOTAS Y APORTACIONES DE SEGURIDAD SOCIAL						
INGRESOS POR VENTAS DE BIENES Y SERVICIOS	26,668.00	3,560.69	30,228.69	22,560.69	19,960.69	6,708.31
TRANSFERENCIAS, ASIGNACIONES, SUBSIDIOS Y OTRAS AYUDAS	1,791,475.00	15,686,516.00	17,476,991.00	17,476,991.00	17,476,991.00	15,686,516.00
INGRESOS DERIVADOS DE FINANCIAMIENTOS						
TOTAL	1,818,144.00	15,689,076.69	17,507,220.68	17,499,551.69	17,496,951.69	15,678,807.69

1. Los Ingresos excedentes se presentan para efectos de cumplimiento de la Ley General de Contabilidad Gubernamental y el importe reflejado debe ser siempre mayor a cero

C. P. FRANCISCO JAVIER AGUILAR UC
 DIRECTOR ADMINISTRATIVO

C. LUIS JORGE MONTALVO DUARTE
 DIRECTOR GENERAL



Rubro de los Ingresos	Ingresos					Diferencia (7=5-1)
	Estimado (1)	Ampliaciones y Reducciones (2)	Ingresos Modificado (3 = 1 + 2)	Devengado (4)	Recaudado (5)	
IMPUESTOS						
CUOTAS Y APORTACIONES DE SEGURIDAD SOCIAL						
CONTRIBUCIONES DE MEJORAS						
DERECHOS						
PRODUCTOS						
CORRIENTE						
CAPITAL						
APROVECHAMIENTOS						
CORRIENTE						
CAPITAL						
INGRESOS POR VENTAS DE BIENES Y SERVICIOS	266,662.00	154,001.74	420,663.74	319,109.22	316,509.22	49,847.22
PARTICIPACIONES Y APORTACIONES		370,682.39	370,682.39	370,682.39	370,682.39	370,682.39
TRANSFERENCIAS, ASIGNACIONES, SUBSIDIOS Y OTRAS AYUDAS	19,662,832.00	128,934,708.00	148,617,540.00	148,617,540.00	148,444,983.48	128,762,151.48
INGRESOS DERIVADOS DE FINANCIAMIENTOS						
TOTAL	19,949,494.00	129,459,392.13	149,408,886.13	149,307,331.61	149,132,175.09	129,182,681.09
				Ingresos Excedentes		

Estado Analítico de ingresos por Fuentes de Financiamiento	Ingresos					Diferencia (7=5-1)
	Estimado (1)	Ampliaciones y Reducciones (2)	Ingresos Modificado (3 = 1 + 2)	Devengado (4)	Recaudado (5)	
Ingresos del Gobierno						
IMPUESTOS						
CONTRIBUCIONES DE MEJORAS						
DERECHOS						
PRODUCTOS						
CORRIENTE						
CAPITAL						
APROVECHAMIENTOS						
CORRIENTE						
CAPITAL						
PARTICIPACIONES Y APORTACIONES						
TRANSFERENCIAS, ASIGNACIONES, SUBSIDIOS Y OTRAS AYUDAS						
Ingresos de Organismos y Empresas						
CUOTAS Y APORTACIONES DE SEGURIDAD SOCIAL						
INGRESOS POR VENTAS DE BIENES Y SERVICIOS	266,663.00	524,684.13	791,347.13	689,791.61	687,191.61	420,528.61
TRANSFERENCIAS, ASIGNACIONES, SUBSIDIOS Y OTRAS AYUDAS	19,662,832.00	128,934,708.00	148,617,540.00	148,617,540.00	148,444,983.48	128,762,151.48
INGRESOS DERIVADOS DE FINANCIAMIENTOS						
TOTAL	19,949,495.00	129,459,392.13	149,408,887.13	149,307,331.61	149,132,175.09	129,182,680.09
				Ingresos Excedentes		


1. Los ingresos excedentes se presentan para efectos de cumplimiento de la Ley General de Contabilidad Gubernamental y el importe reflejado debe ser siempre mayor a cero

C.P. FRANCISCO JAVIER AGUILAR UC
 DIRECTOR ADMINISTRATIVO


C. JORGE MONTALVO DUARTE
 DIRECTOR GENERAL




Cuenta Pública 2018
Instituto para el Desarrollo y Certificación de la Infraestructura Física Educativa de Yucatán
Estado Analítico del Ejercicio del Presupuesto de Egresos
Clasificación Administrativa
Del 1 de Octubre al 30 de Octubre de 2018



Concepto	Egresos				Pagado	Subejercicio
	Aprobado 1	Ampliaciones/ (Reducciones) 2	Modificado 3 = (1 + 2)	Devengado 4		
7.14 Instituto para el Desarrollo y Certificación de la Infraestructura Física Educativa de Yucatán	1,818,143.00	3,556.59	1,821,699.59	9,896,925.26	12,501,071.07	8,075,225.67
Total del Gasto	1,818,143.00	3,556.59	1,821,699.59	9,896,925.26	12,501,071.07	8,075,225.67


C.P. FRANCISCO JAVIER AGUILAR UC
DIRECTOR ADMINISTRATIVO


C. LUIS JORGE MONTALVO DUARTE
DIRECTOR GENERAL



Cuenta Pública 2018


Instituto para el Desarrollo y Certificación de la Infraestructura Física Educativa de Yucatán
Estado Analítico del Ejercicio del Presupuesto de Egresos


Clasificación Administrativa

Del 1 de Enero al 30 de Octubre de 2018



Concepto	Egresos					Subejercicio 6 = (3 - 4)
	Aprobado 1	Ampliaciones/ (Reducciones) 2	Modificado 3 = (1 + 2)	Devengado 4	Pagado 5	
7.14 Instituto para el Desarrollo y Certificación de la Infraestructura Física Educativa de Yucatán	19,949,494.00	239,814,226.39	259,763,720.39	172,008,301.90	156,055,371.23	87,755,418.49
Total del Gasto	19,949,494.00	239,814,226.39	259,763,720.39	172,008,301.90	156,055,371.23	87,755,418.49


C.P. FRANCISCO JAVIER AGUILAR UC
DIRECTOR ADMINISTRATIVO


C. LUIS JORGE MONTALVO DUARTE
DIRECTOR GENERAL




Concepto	Egresos		Pagado	Subejercicio
	Aprobado	Modificado		
	1	3 = (1 + 2)	5	6 = (3 + 4)
	Ampliaciones/ (Reducciones)		Devenido	
	2		4	
Servicios Personales.	1,727,481.00	1,727,481.00	1,548,346.73	178,114.27
1100 Remuneraciones al Personal de Carácter Permanente	1,105,455.00	64,907.22	1,042,028.90	128,333.32
1200 Remuneraciones al Personal de Carácter Transitorio	160,141.00	10,518.13	150,434.96	20,224.17
1300 Remuneraciones Adicionales y Especiales	148,795.00	30,166.62	158,101.63	20,860.09
1400 Seguridad Social	169,717.00	6,181.35	124,939.66	50,958.69
1500 Otras Prestaciones Sociales y Económicas	69,540.00	13,915.00	64,400.00	19,065.00
1600 Previsiones	51,259.00	55,617.00	-	4,358.00
1700 Pago de Estímulos a Servidores Públicos	22,554.00	70,071.32	8,441.68	55,959.00
Materiales y Suministros	-	-	36,101.61	36,101.61
2100 Materiales de Administración, Emisión de Documentos y Artículos Oficiales	-	-	8,441.68	-
2200 Alimentos y Utensilios	-	18,796.30	6,816.96	25,613.26
2300 Materias Primas y Materiales de Producción y Comercialización	-	14,442.80	14,442.80	-
2400 Materiales y Artículos de Construcción y de Reparación	-	-	-	-
2500 Productos Químicos, Farmacéuticos y de Laboratorio	-	-	2,255.67	2,255.67
2600 Combustibles, Lubrificantes y Aditivos	-	-	-	-
2700 Vestuario, Blancos, Prendas de Protección y Artículos Deportivos	-	8,232.28	-	8,232.28
2800 Materiales y Suministros Para Seguridad	-	-	-	-
2900 Herramientas, Refacciones y Accesorios Menores	-	-	-	-
Servicios Generales	-	-	-	-
3100 Servicios Básicos	-	12,585.78	12,585.78	-
3200 Servicios de Arrendamiento	-	649.87	214,585.40	0.40
3300 Servicios Profesionales, Científicos, Técnicos y Otros Servicios	-	73,619.58	85,969.07	213,935.53
3400 Servicios Financieros, Bancarios y Comerciales	-	9,850.72	9,850.72	12,349.49
3500 Servicios de Instalación, Reparación, Mantenimiento y Conservación	-	884.83	37,234.80	-
3600 Servicios de Comunicación Social y Publicidad.	-	12,157.79	11,507.92	36,349.97
3700 Servicios de Traslado y Viajes	-	7,872.88	7,872.88	649.87
3800 Servicios Oficiales	-	9,454.16	-	-
3900 Otros Servicios Generales	-	-	9,454.16	-
Transferencias, Asignaciones, Subsidios y Otras Ayudas	113,190.09	113,190.09	58,680.43	165,985.94
4100 Transferencias Internas y Asignaciones al Sector Público	-	-	-	-
4200 Transferencias al Resto del Sector Público	-	-	-	-
4300 Subsidios y Subvenciones	-	-	-	-
4400 Ayudas Sociales	-	-	-	-
4500 Pensiones y Jubilaciones	-	-	-	-
4600 Transferencias a Fideicomisos, Mandatos y Otros Análogos	-	-	-	-
4700 Transferencias a la Seguridad Social	-	-	-	-
4800 Donativos	-	-	-	-
4900 Transferencias al Exterior	-	-	-	-
Bienes Muebles, Inmuebles e Intangibles	-	-	-	-
5100 Mobiliario y Equipo de Administración	-	-	-	-
5200 Mobiliario y Equipo Educativo y Recreativo	-	-	-	-
5300 Equipo e Instrumental Médico y de Laboratorio	-	-	-	-
5400 Vehículos y Equipo de Transporte	-	-	-	-
5500 Equipo de Defensa y Seguridad	-	-	-	-
5600 Maquinaria, Otros Equipos y Herramientas	-	-	-	-
5700 Activos Biológicos	-	-	-	-
5800 Bienes Inmuebles	-	-	-	-




Cuenta Pública 2018
Instituto para el Desarrollo y Certificación de la Infraestructura Física Educativa de Yucatán
 Estado Analítico del Ejercicio del Presupuesto de Egresos
 Clasificación por Objeto del Gasto (Capítulo y Concepto)
 Del 1 de Octubre al 30 de Octubre de 2018



Concepto	Egresos		Devenido	Pagado	Subejercicio
	Aprobado	Modificado			
	1	2 = (1 + 2)	4	5	6 = (3 + 4)
5900 Activos Intangibles					
Inversión Pública					
6100 Otra Pública en Bienes de Dominio Público		2,723.44	7,874,190.46	10,719,725.41	7,871,467.02
6200 Otra Pública en Bienes Propios		2,723.44	7,874,190.46	10,719,725.41	7,871,467.02
6300 Proyectos Productivos y Acciones de Fomento					
Inversiones Financieras y Otras Provisiones					
Inversiones Para el Fomento de Actividades Productivas.					
Acciones y Participaciones de Capital					
Compra de Títulos y Valores					
Concesión de Préstamos					
Inversiones en Fideicomisos, Mandatos y Otros Análogos					
Otras Inversiones Financieras					
Provisiones para Contingencias y Otras Erogaciones Especiales					
Participaciones y Aportaciones		183.28	223,701.06	122,231.08	223,517.78
Participaciones					
Aportaciones					
Convenios		183.28	223,701.06	122,231.08	223,517.78
Deuda Pública					
Amortización de la Deuda Pública					
Intereses de la Deuda Pública					
Comisiones de la Deuda Pública					
Gastos de la Deuda Pública					
Costo por Coberturas					
Apoyos Financieros					
Adeudos de Ejercicios Fiscales Anteriores (Además)					
Total del Gasto	1,727,461.00	3,556.59	9,896,925.26	12,501,050.99	8,165,907.87


 C. FRANCISCO JAVIER AGUILAR UC
 DIRECTOR ADMINISTRATIVO


 C. LUIS JORGE MONTALVO DUARTE
 DIRECTOR GENERAL



Cuenta Pública 2018
Instituto para el Desarrollo y Certificación de la Infraestructura Física Educativa de Yucatán
Estado Analítico del Ejercicio del Presupuesto de Egresos
Clasificación por Objeto del Gasto (Capítulo y Concepto)
Del 1 de Enero al 30 de Octubre de 2018



Concepto	Egresos			Subejercicio		
	Aprobado 1	Ampliaciones/ (Reducciones) 2	Modificado 3 = (1 + 2)		Devergado 4	Pagado 5
Servicios Personales	19,042,692.00	-	19,042,692.00	17,897,989.02	16,583,524.65	1,154,712.96
1100 Remuneraciones al Personal de Carácter Permanente	11,309,766.00	13,002.02	11,322,768.02	11,027,223.98	10,430,941.73	296,544.04
1200 Remuneraciones al Personal de Carácter Transitorio	1,601,410.00	675,664.22	2,277,074.22	2,269,121.82	2,174,113.89	7,962.40
1300 Remuneraciones Adicionales y Especiales	2,190,362.00	49,926.32	2,240,288.32	1,922,812.06	1,584,863.70	317,476.26
1400 Seguridad Social	2,180,028.00	96,615.25	2,083,412.75	1,735,314.15	1,414,533.51	348,098.60
1600 Otras Prestaciones Sociales y Económicas	971,068.00	4,652.26	975,720.26	792,296.94	857,981.65	183,423.32
1800 Previsiones	512,590.00	514,674.00	2,084.00	-	-	2,084.00
1700 Pago de Estímulos a Servidores Públicos	277,468.00	131,955.57	145,512.43	141,200.07	141,200.07	4,312.36
Materiales y Suministros	277,468.00	938,774.77	938,774.77	818,583.65	816,442.13	120,191.12
2100 Materiales de Administración, Emisión de Documentos y Artículos Oficiales	-	208,756.22	208,756.22	178,467.45	178,466.57	30,288.77
2200 Alimentos y Utensilios	-	84,454.71	84,454.71	85,172.45	84,728.15	717.74
2300 Materias Primas y Materiales de Producción y Comercialización	-	-	-	-	-	-
2400 Materiales y Artículos de Construcción y de Reparación	-	13,174.45	13,174.45	11,295.60	9,599.74	1,878.85
2500 Productos Químicos, Farmacéuticos y de Laboratorio	-	2,180.55	2,180.55	2,180.55	2,180.55	-
2600 Combustibles, Lubrificantes y Aditivos	-	598,419.75	598,419.75	509,678.03	509,678.03	88,741.72
2700 Vestuario, Blancos, Prendas de Protección y Artículos Deportivos	-	-	-	-	-	-
2800 Materiales y Suministros Para Seguridad	-	-	-	-	-	-
2900 Herramientas, Refacciones y Accesorios Menores	-	31,789.09	31,789.09	31,789.57	31,789.09	0.48
Servicios Generales	816,120.00	3,133,738.56	3,949,858.56	3,926,628.26	3,763,921.58	23,230.30
3100 Servicios Básicos	90,000.00	448,020.11	538,020.11	592,699.09	530,451.01	53,678.98
3200 Servicios de Arrendamiento	-	70,893.27	70,893.27	70,895.67	69,473.67	7.60
3300 Servicios Profesionales, Científicos, Técnicos y Otros Servicios	149,994.00	477,993.59	627,987.59	562,283.00	538,788.20	65,704.59
3400 Servicios Financieros, Bancarios y Comerciales	-	95,180.51	95,180.51	94,486.05	94,486.05	694.46
3500 Servicios de Instalación, Reparación, Mantenimiento y Conservación	-	169,503.16	169,503.16	183,689.04	160,665.62	14,185.88
3600 Servicios de Comunicación Social y Publicidad.	-	-	-	-	-	-
3700 Servicios de Traslado y Viajes	-	13,567.01	13,567.01	12,247.16	12,097.16	1,319.85
3800 Servicios Oficiales	-	-	-	-	-	-
3900 Otros Servicios Generales	576,126.00	1,857,580.91	2,433,706.91	2,410,338.25	2,357,989.87	23,368.66
Transferencias, Asignaciones, Subsidios y Otras Ayudas	-	-	-	-	-	-
4100 Transferencias Internas y Asignaciones al Sector Público	-	-	-	-	-	-
4200 Transferencias al Resto del Sector Público	-	-	-	-	-	-
4300 Subsidios y Subvenciones	-	-	-	-	-	-
4400 Ayudas Sociales	-	-	-	-	-	-
4500 Pensiones y Jubilaciones	-	-	-	-	-	-
4600 Transferencias a Fideicomisos, Mandatos y Otros Análogos	-	-	-	-	-	-
4700 Transferencias a la Seguridad Social	-	-	-	-	-	-
4800 Donativos	-	-	-	-	-	-
4900 Transferencias al Exterior	-	-	-	-	-	-
Bienes Muebles, Inmuebles e Intangibles	-	-	-	-	-	-
5100 Mobiliario y Equipo de Administración	-	-	-	-	-	-
5200 Mobiliario y Equipo Educativo y Recreativo	-	-	-	-	-	-
5300 Equipo e Instrumental Médico y de Laboratorio	-	-	-	-	-	-
5400 Vehículos y Equipo de Transporte	-	-	-	-	-	-
5500 Equipo de Defensa y Seguridad	-	-	-	-	-	-
5600 Maquinaria, Otros Equipos y Herramientas	-	-	-	-	-	-



Cuenta Pública 2018
 Instituto para el Desarrollo y Certificación de la Infraestructura Física Educativa de Yucatán
 Estado Analítico del Ejercicio del Presupuesto de Egresos
 Clasificación por Objeto del Gasto (Capítulo y Concepto)
 Del 1 de Enero al 30 de Octubre de 2018



Concepto	Aprobado 1	Ampliaciones/ (Reducciones) 2	Egresos		Pagado 5	Subejercicio 6 = (3 + 4)
			Modificado 3 = (1 + 2)	Devengado 4		
5700 Activos Biológicos						
5800 Bienes Inmuebles						
5900 Activos Intangibles						
Inversión Pública						
6100 Obra Pública en Bienes de Dominio Público		228,815,278.26	228,815,278.26	139,376,697.22	117,121,394.34	89,438,661.04
6200 Obra Pública en Bienes Propios		228,815,278.26	228,815,278.26	139,376,697.22	117,121,394.34	89,438,661.04
6300 Proyectos Productivos y Acciones de Fomento						
Inversiones Financieras y Otras Provisiones						
Inversiones Para el Fomento de Actividades Productivas.						
Acciones y Participaciones de Capital						
Compra de Títulos y Valores						
Concesión de Préstamos						
Inversiones en Fideicomisos, Mandatos y Otros Análogos						
Otras Inversiones Financieras						
Provisiones para Contingencias y Otras Erogaciones Especiales						
Participaciones y Aportaciones						
Participaciones		7,041,579.34	7,041,579.34	4,194,278.36	4,039,076.67	2,857,300.99
Aportaciones						
Convenios						
Deuda Pública						
Amortización de la Deuda Pública						
Intereses de la Deuda Pública						
Comisiones de la Deuda Pública						
Gastos de la Deuda Pública						
Costo por Coberturas						
Apoyos Financieros						
Adeudos de Ejercicios Fiscales Anteriores (Adefas)						
Total del Gasto	13,355,812.00	299,929,370.93	299,788,102.93	166,194,156.50	142,324,369.27	93,694,026.43

C.P. FRANCISCO JAVIER AGUILAR UC
 DIRECTOR ADMINISTRATIVO

C. LUIS JORGE MONTALVO DUARTE
 DIRECTOR GENERAL



Cuenta Pública 2018
Instituto para el Desarrollo y Certificación de la Infraestructura Física Educativa de Yucatán
Gasto por Categoría Programática
Del 1 de Octubre al 30 Octubre de 2018



Programas	Concepto	Egresos					Subejercicio
		1 Aprobado	2 Ampliaciones/ (Reducciones)	3 = (1 + 2) Modificado	4 Devengado	5 Pagado	
	Subsidios: Sector Social y Privado o Entidades Federativas y Municipios	1,818,143.00	3,556.59	1,821,699.59	9,886,925.26	12,501,071.07	8,075,225.67
	Desempeño de las Funciones						
	Sujetos a Reglas de Operación						
	Otros Subsidios		2,906.72	2,906.72	8,097,891.52	10,841,956.49	8,094,984.80
	Prestación de Servicios Públicos						
	Provisión de Bienes Públicos						
	Planeación, seguimiento y evaluación de políticas públicas						
	Promoción y fomento						
	Regulación y supervisión						
	Funciones de las Fuerzas Armadas (Únicamente Gobierno Federal)						
	Específicos						
	Proyectos de Inversión		2,906.72	2,906.72	8,097,891.52	10,841,956.49	8,094,984.80
	Administrativos y de Apoyo	1,818,143.00	649.87	1,818,792.87	1,799,033.74	1,659,114.58	19,759.13
	Apoyo al proceso presupuestario y para mejorar la eficiencia institucional	1,818,143.00	649.87	1,818,792.87	1,799,033.74	1,659,114.58	19,759.13
	Apoyo a la función pública y al mejoramiento de la gestión						
	Operaciones ajenas						
	Compromisos						
	Obligaciones						
	Obligaciones de cumplimiento de resolución jurisdiccional						
	Desastres Naturales						
	Pensiones y jubilaciones						
	Aportaciones a la seguridad social						
	Aportaciones a fondos de estabilización						
	Aportaciones a fondos de inversión y reestructura de pensiones						
	Programas de Gasto Federalizado (Gobierno Federal)						
	Gasto Federalizado						
	Participaciones a entidades federativas y municipios						
	Costo financiero, deuda o apoyos a deudores y ahorradores de la banca						
	Adeudos de ejercicios fiscales anteriores						
	Total del Gasto	1,818,143.00	3,556.59	1,821,699.59	9,886,925.26	12,501,071.07	8,075,225.67

C.P. FRANCISCO JAVIER AGUILAR UC
 DIRECTOR ADMINISTRATIVO

C. LUIS JOSÉ MONTALVO DUARTE
 DIRECTOR GENERAL



Cuenta Pública 2018
Instituto para el Desarrollo y Certificación de la Infraestructura Física Educativa de Yucatán
Gasto por Categoría Programática
Del 1 de Enero al 30 Octubre de 2018



Programas	Concepto	Egresos				Subejercicio 6 = (3 + 4)
		Aprobado 1	Ampliaciones/ Reducciones 2	Modificado 3 = (1 + 2)	Devengado 4	
Subsidios: Sector Social y Privado o Entidades Federativas y Municipios	Sujetos a Regías de Operación	19,949,494.00	239,814,226.39	269,763,720.39	172,008,301.90	166,055,366.21
	Otros Subsidios	-	-	-	-	-
Desempeño de las Funciones	Prestación de Servicios Públicos	-	235,740,194.22	235,740,194.22	149,308,105.93	133,541,184.63
	Provisión de Bienes Públicos	-	-	-	-	-
	Planación, seguimiento y evaluación de políticas públicas	-	-	-	-	-
	Promoción y fomento	-	-	-	-	-
	Regulación y supervisión	-	-	-	-	-
	Funciones de las Fuerzas Armadas (Únicamente Gobierno Federal)	-	-	-	-	-
	Específicos	-	-	-	-	-
Administrativos y de Apoyo	Proyectos de Inversión	19,949,494.00	4,074,032.17	24,023,526.17	149,308,105.93	133,541,184.63
	Apoyo al proceso presupuestario y para mejorar la eficiencia institucional	19,949,494.00	4,074,032.17	24,023,526.17	22,700,195.97	22,514,171.58
	Apoyo a la función pública y al mejoramiento de la gestión	-	-	-	22,700,195.97	22,514,171.58
Compromisos	Operaciones ajenas	-	-	-	-	-
	Obligaciones de cumplimiento de resolución jurisdiccional	-	-	-	-	-
Obligaciones	Desastres Naturales	-	-	-	-	-
	Pensiones y jubilaciones	-	-	-	-	-
	Aportaciones a la seguridad social	-	-	-	-	-
	Aportaciones a fondos de estabilización	-	-	-	-	-
	Aportaciones a fondos de inversión y reestructura de pensiones	-	-	-	-	-
Programas de Gasto Federalizado (Gobierno Federal)	Gasto Federalizado	-	-	-	-	-
Participaciones a entidades federativas y municipios		-	-	-	-	-
Costo financiero, deuda o apoyos a deudores y ahorradores de la banca		-	-	-	-	-
Adeudos de ejercicios fiscales anteriores		-	-	-	-	-
Total del Gasto		19,949,494.00	239,814,226.39	269,763,720.39	172,008,301.90	166,055,366.21

C.P. FRANCISCO JAVIER AGUILAR UC
DIRECTOR ADMINISTRATIVO

C. LUIS JORGE MONTAÑO DUARTE
DIRECTOR GENERAL



Instituto para el Desarrollo y Certificación de la Infraestructura Física Educativa de Yucatán
Indicadores de Resultados
 (Formato libre)

Se puede incluir las Matrices de Indicadores para resultados que se tengan, en la que se muestre el resultado obtenido en el Indicador

Del 1 de Octubre al 30 de Octubre de 2018

Programa Presupuestario: 246 Administración de Recursos Humanos, Materiales y Financieros del Instituto para el Desarrollo y Certificación de la Infraestructura Física Educativa de Yucatán
 Dependencia o Entidad
 Responsable: INSTITUTO PARA EL DESARROLLO Y CERTIFICACIÓN DE LA INFRAESTRUCTURA FÍSICA EDUCATIVA DE YUCATÁN

Población Objetivo: Áreas del Instituto.
 Eje PED: 06 Gestión y Administración Pública
 Tema PED: 06.01 Gestión y Administración Pública
 Objetivo PED: 06.01.01 Mejorar la eficiencia y la eficacia de la Administración Pública.
 Finalidad: 02 Desarrollo Social
 Eje: 02.06 Gestión y Administración Pública
 Función: 02.06.05 Educación
 Subfunción: 02.06.05.06 Otros Servicios Educativos y Actividades Inherentes
 Tipo de Programa: M - Apoyo al proceso presupuestario y para mejorar la eficiencia institucional

Nivel MIML	Resumen Narrativo	Numero	Indicador	Formula*	Descripción (Total de presupuesto ejercido/Total de presupuesto autorizado)*1	Medición	Linea Base	Meta	Acumulada	
									Programada	Realizada
Proposito.	El Instituto para el Desarrollo y Certificación de la Infraestructura Física Educativa de Yucatán cuenta con una administración eficiente de recursos para su operación.	16.321	Porcentaje de presupuesto ejercido	(B/C)*100	00	Trimestral	100.00	100.00	1.00	1.00

C. FRANCISCO JAVIER AGUILAR UC
 DIRECTOR ADMINISTRATIVO

C. LUIS OMAR MONTALVO GARZA
 DIRECTOR GENERAL



Instituto para el Desarrollo y Certificación de la Infraestructura Física Educativa de Yucatán
Indicadores de Resultados
(Formato libre)

Se puede incluir las Matrices de Indicadores para resultados que se tengan, en la que se muestre el resultado obtenido en el Indicador
Del 1 de Enero al 30 de Octubre de 2018

Programa Presupuestario: 246 Administración de Recursos Humanos, Materiales y Financieros del Instituto para el Desarrollo y Certificación de la Infraestructura Física Educativa de Yucatán
Dependencia o Entidad
Responsable: INSTITUTO PARA EL DESARROLLO Y CERTIFICACIÓN DE LA INFRAESTRUCTURA FÍSICA EDUCATIVA DE YUCATÁN
Objetivo: 06.01.01 Mejorar la eficiencia y la eficacia de la Administración Pública.

Finalidad: 02 Desarrollo Social
Eje: 02.06 Gestión y Administración Pública
Función: 02.06.05 Educación
Subfunción: 02.06.05.06 Otros Servicios Educativos y Actividades inherentes
Tipo de Programa: M - Apoyo al proceso presupuestario y para mejorar la eficiencia institucional

Nivel M/ML	Resumen Narrativo	Numero	Indicador	Formula	Descripción (Total de presupuesto ejercido/Total de presupuesto autorizado)*100	Medición	Linea Base	Meta	Acumulada	
									Programada	Realizada
Proposito	El Instituto para el Desarrollo y Certificación de la Infraestructura Física Educativa de Yucatán cuenta con una administración eficiente de recursos para su operación.	16.321	Porcentaje de presupuesto ejercido	(B/C)*100	Trimestral		100.00	100.00	65.00	65.00

C.P. FRANCISCO JAVIER AGUILAR UC
 DIRECTOR ADMINISTRATIVO

C. LUIS JORGE MONTALVO DUARTE
 DIRECTOR GENERAL



Instituto para el Desarrollo y Certificación de la Infraestructura Física Educativa de Yucatán.
Indicadores de Postura Fiscal
Del 01 de Octubre al 30 de Octubre 2018



Concepto	Estimado	Devengado	Pagado ³
I. Ingresos Presupuestarios (I=1+2)	1,818,143.00	17,499,551.69	17,496,951.69
1. Ingresos del Gobierno de la Entidad Federativa ¹			
2. Ingresos del Sector Paraestatal ¹	1,818,143.00	17,499,551.69	17,496,951.69
II. Egresos Presupuestarios (II=3+4)	1,818,143.00	9,896,926.26	12,501,071.71
3. Egresos del Gobierno de la Entidad Federativa ²			
4. Egresos del Sector Paraestatal ²	1,818,143.00	9,896,926.26	12,501,071.71
III. Balance Presupuestario (Superávit o Déficit) (III = I - II)	-	7,602,626.43	4,995,879.98

Concepto	Estimado	Devengado	Pagado ³
III. Balance presupuestario (Superávit o Déficit)	-	7,602,626.43	4,995,879.98
IV. Intereses, Comisiones y Gastos de la Deuda	-	-	-
V. Balance Primario (Superávit o Déficit) (V= III - IV)	-	7,602,626.43	4,995,879.98

Concepto	Estimado	Devengado	Pagado ³
A. Financiamiento			
B. Amortización de la deuda			
C. Endeudamiento ó desendeudamiento (C = A - B)			

ESTE INSTITUTO NO CUENTA CON INDICADORES DE POSTURA FISCAL POR LO TANTO NO APLICA PRESENTAR INFORMACIÓN ALGUNA

Bajo protesta de decir verdad declaramos que los Estados Financieros y sus notas, son razonablemente correctos y son responsabilidad del emisor.

1. Los Ingresos que se presentan son los ingresos presupuestario totales sin incluir los ingresos por financiamientos. Los Ingresos del Gobierno de la Entidad Federativa corresponden a los del Poder Ejecutivo, Legislativo Judicial y Autónomos
2. Los egresos que se presentan son los egresos presupuestarios totales sin incluir los egresos por amortización. Los egresos del Gobierno de la Entidad Federativa corresponden a los del Poder Ejecutivo, Legislativo, Judicial y Organos Autónomos
3. Para Ingresos se reportan los Ingresos recaudados; para egresos se reportan los egresos pagados

C.P. FRANCISCO JAVIER AGUILAR UC
DIRECTOR ADMINISTRATIVO

C. LUIS JORGE MONTALVO DUARTE
DIRECTOR GENERAL



Cuenta Pública 2018
 Instituto para el Desarrollo y Certificación de la Infraestructura Física Educativa de Yucatán.
 Indicadores de Postura Fiscal
 Del 01 de Enero al 30 de Octubre 2018



Concepto	Estimado	Devengado	Pagado ³
I. Ingresos Presupuestarios (I=I+2)			
1. Ingresos del Gobierno de la Entidad Federativa ¹	19,949,828.00	149,307,336.44	149,129,736.72
2. Ingresos del Sector Paraestatal ¹	19,949,828.00	149,307,336.44	149,129,736.72
II. Egresos Presupuestarios (II=3+4)			
3. Egresos del Gobierno de la Entidad Federativa ²	19,949,828.00	172,008,301.90	156,055,356.85
4. Egresos del Sector Paraestatal ²	19,949,828.00	172,008,301.90	156,055,356.85
III. Balance Presupuestario (Superávit o Déficit) (III = I - II)			
	-	- 22,700,965.46	- 6,925,620.13

Concepto	Estimado	Devengado	Pagado ³
III. Balance presupuestario (Superávit o Déficit)			
	-	- 22,700,965.46	- 6,925,620.13
IV. Intereses, Comisiones y Gastos de la Deuda			
	-	-	-
V. Balance Primario (Superávit o Déficit) (V= III - IV)			
	-	- 22,700,965.46	- 6,925,620.13

Concepto	Estimado	Devengado	Pagado ³
A. Financiamiento			
B. Amortización de la deuda			
C. Endeudamiento ó desendeudamiento (C = A - B)			

ESTE INSTITUTO NO CUENTA CON INDICADORES DE POSTURA FISCAL POR LO TANTO NO APLICA PRESENTAR INFORMACIÓN ALGUNA

Bajo protesta de decir verdad declaramos que los Estados Financieros y sus notas, son razonablemente correctos y son responsabilidad del emisor.

1. Los ingresos que se presentan son los ingresos presupuestarios totales sin incluir los ingresos por financiamientos. Los ingresos del Gobierno de la Entidad Federativa corresponden a los del Poder Ejecutivo, Legislativo Judicial y Autónomos
2. Los egresos que se presentan son los egresos presupuestarios totales sin incluir los egresos por amortización. Los egresos del Gobierno de la Entidad Federativa corresponden a los del Poder Ejecutivo, Legislativo, Judicial y Organos Autónomos
3. Para Ingresos se reportan los ingresos recaudados; para egresos se reportan los egresos pagados

C.P. FRANCISCO JAVIER AGUILAR UC
 DIRECTOR ADMINISTRATIVO

C. LUIS JOSÉ MONTALVO DUARTE
 DIRECTOR GENERAL



Cuenta Pública 2018

Ente Público: INSTITUTO PARA EL DESARROLLO Y CERTIFICACIÓN DE LA INFRAESTRUCTURA FÍSICA EDUCATIVA DE YUCATÁN.

Relación de Cuentas Bancarias Productivas Específicas

Octubre de 2018



Fondo, Programa o Convenio	Institución Bancaria	Datos de la Cuenta Bancaria	Número de Cuenta
NO APLICA			

C.P. FRANCISCO JAVIER AGUILAR UC
DIRECTOR ADMINISTRATIVO

C. LUIS JORGE MONTALVO DUARTE
DIRECTOR GENERAL



Cuenta Pública 2018


Ente Público: INSTITUTO PARA EL DESARROLLO Y CERTIFICACIÓN DE LA INFRAESTRUCTURA FÍSICA EDUCATIVA DE YUCATÁN.


Relación de Cuentas Bancarias Productivas Específicas

1 Enero al 30 Octubre de 2018



Fondo, Programa o Convenio	Institución Bancaria	Datos de la Cuenta Bancaria	Número de Cuenta
Apoio Financiero Extraordinario no Regularizable 2017	Scotiabank Inverlat		17003197581
Fam Basica 2018	Banco Santander (Mexico) S.A.		65506636990
APOYO FINANCIERO EXTRAORDINARIO NO REGULARIZABLE 2017 MERIDA	Scotiabank		17003211525
APOYO FINANCIERO EXTRAORDINARIO NO REGULARIZABLE 2017 TEKAX	Scotiabank		17003211541
FAM SUPERIOR 2018 CRODE	Banco Santander (Mexico) S.A.		65506766264
FAM SUPERIOR 2018 UNO	Banco Santander (Mexico) S.A.		65506766187
FAM MEDIA SUPERIOR 2018	Banco Santander (Mexico) S.A.		65506924032
FAM SUPERIOR 2018	Banco Santander (Mexico) S.A.		65506954824


C. P. FRANCISCO JAVIER AGUILAR UC
DIRECTOR ADMINISTRATIVO


C. LUIS JORGE MONTALVO DUARTE
DIRECTOR GENERAL




Cuenta Pública 2018
Instituto para el Desarrollo y Certificación de la Infraestructura Física Educativa de Yucatán
Intereses de la deuda
Acumulado del 1 de Octubre al 30 de Octubre de 2018
Pesos




Créditos Bancarios	N/A	N/A
Total Créditos Bancarios	N/A	N/A
Otros Instrumentos de Deuda	N/A	N/A
Total Otros Instrumentos de Deuda	N/A	N/A
TOTAL	N/A	N/A

NO APLICA

Bajo protesta de decir la verdad declaramos que los Estados Financieros y sus notas son razonablemente correctos y responsabilidad del emisor.


C.P. FRANCISCO JAVIER AGUILAR UC
DIRECTOR ADMINISTRATIVO


C. LUIS JORGE MONTALVO DUARTE
DIRECTOR GENERAL




Cuenta Pública 2018
Instituto para el Desarrollo y Certificación de la Infraestructura Física Educativa de Yucatán
Intereses de la deuda
Acumulado del 1 de Enero al 30 de Octubre de 2018
Pesos




Identificación de Crédito o Instrumento	Devengado	Pagado
Créditos Bancarios	N/A	N/A
Total Créditos Bancarios	N/A	N/A
Otros Instrumentos de Deuda	N/A	N/A
Total Otros Instrumentos de Deuda	N/A	N/A
TOTAL	N/A	N/A

NO APLICA

Bajo protesta de decir la verdad declaramos que los Estados Financieros y sus notas son razonablemente correctos y responsabilidad del emisor.


C.P. FRANCISCO JAVIER AGUILAR UC
DIRECTOR ADMINISTRATIVO


C. LUIS JORGE MONTALVO DUARTE
DIRECTOR GENERAL



Cuenta Pública 2018

Instituto para el Desarrollo y Certificación de la Infraestructura Física Educativa de Yucatán.
Programas y Proyectos de Inversión
Del 01 de Octubre al 30 de Octubre 2018



ESTE INSTITUTO NO CUENTA CON PROGRAMAS Y PROYECTOS DE INVERSIÓN POR LO TANTO NO APLICA PRESENTAR INFORMACIÓN ALGUNA.

Bajo protesta de decir verdad declaramos que los Estados Financieros y sus notas, son razonablemente correctos y son responsabilidad del emisor.

NO APLICA



GOBIERNO DEL ESTADO DE YUCATÁN

DEFY

SECRETARÍA DE ECONOMÍA

Cuenta Pública 2018

Instituto para el Desarrollo y Certificación de la Infraestructura Física Educativa de Yucatán.

Programas y Proyectos de Inversión


Del 01 de Enero al 30 de Octubre 2018




ESTE INSTITUTO NO CUENTA CON PROGRAMAS Y PROYECTOS DE INVERSIÓN POR LO TANTO NO APLICA PRESENTAR INFORMACIÓN ALGUNA.

Bajo protesta de decir verdad declaramos que los Estados Financieros y sus notas, son razonablemente correctos y son responsabilidad del emisor.

NO APLICA



C.P. FRANCISCO JAVIER AGUILAR UC
DIRECTOR ADMINISTRATIVO



C. LUIS JORGE MONTALVO DUARTE
DIRECTOR GENERAL


Identificación de Crédito o Instrumento	Colocación A	Amortización B	Endeudamiento Neto C = A - B
Créditos Bancarios	N/A	N/A	N/A
Total Créditos Bancarios	N/A	N/A	N/A
Otros Instrumentos de Deuda	N/A	N/A	N/A
Total Otros Instrumentos de Deuda	N/A	N/A	N/A
TOTAL	N/A	N/A	N/A

NO APLICA

Bajo protesta de decir la Verdad declaramos que los Estados Financieros y sus notas son razonablemente correctos y responsabilidad del emisor.

C. P. FRANCISCO JAVIER AGUILAR UC
DIRECTOR ADMINISTRATIVO

C. LUIS JOSE MONDALVO DUARTE
DIRECTOR GENERAL



Cuenta Pública 2018

Instituto para el Desarrollo y Certificación de la Infraestructura Física Educativa de Yucatán

Endeudamiento Neto


Acumulado del 1 de Enero al 30 de Octubre de 2018

Pesos

Identificación de Crédito o Instrumento	Colocación		Amortización	Endeudamiento Neto
	A	B		
Créditos Bancarios	N/A	N/A	N/A	N/A
Total Créditos Bancarios	N/A	N/A	N/A	N/A
Otros Instrumentos de Deuda	N/A	N/A	N/A	N/A
Total Otros Instrumentos de Deuda	N/A	N/A	N/A	N/A
TOTAL	N/A	N/A	N/A	N/A


NO APLICA

Bajo protesta de decir la verdad declaramos que los Estados Financieros y sus notas son razonablemente correctos y responsabilidad del emisor.



C.P. FRANCISCO JAVIER AGUILAR UC

DIRECTOR ADMINISTRATIVO



C. LUIS JOSÉ MONTALVO DUARTE

DIRECTOR GENERAL



Conciliación entre los Egresos Presupuestarios y los Gastos Contables

Correspondiente del 01 Octubre al 30 Octubre 2018

1. Total de egresos (presupuestarios) \$ 9,896,925.26

2. Menos egresos presupuestarios no contables		\$ 7,874,190.46
Mobiliario y equipo de administración	\$ -	
Mobiliario y equipo educacional y recreativo	\$ -	
Equipo e instrumental médico y de laboratorio	\$ -	
Vehículos y equipo de transporte	\$ -	
Equipo de defensa y seguridad	\$ -	
Maquinaria, otros equipos y herramientas	\$ -	
Activos biológicos	\$ -	
Bienes inmuebles	\$ -	
Activos intangibles	\$ -	
Obra pública en bienes propios	\$ -	
Acciones y participaciones de capital	\$ -	
Compra de títulos y valores	\$ -	
Inversiones en fideicomisos, mandatos y otros análogos	\$ -	
Provisiones para contingencias y otras erogaciones especiales	\$ -	
Amortización de la deuda pública	\$ -	
Adeudos de ejercicios fiscales anteriores (ADEFAS)	\$ -	
Otros Egresos Presupuestales No Contables	\$ 7,874,190.46	

3. Más gastos contables no presupuestales		\$ 26,599.86
Estimaciones, depreciaciones, deterioros, obsolescencia y amortizaciones	\$ 26,599.86	
Provisiones	\$ -	
Disminución de inventarios	\$ -	
Aumento por insuficiencia de estimaciones por pérdida o obsolescencia	\$ -	
Aumento por insuficiencia de provisiones	\$ -	
Otros Gastos	\$ -	
Otros Gastos Contables No Presupuestales	\$ -	

4. Total de Gasto Contable (4 = 1 - 2 + 3) \$ 2,049,334.66



Cuenta Pública 2018



Instituto para el Desarrollo y Certificación de la Infraestructura Física Educativa de Yucatán

Conciliación entre los Egresos Presupuestarios y los Gastos Contables

Correspondiente del 01 Enero al 30 Octubre 2018

1. Total de egresos (presupuestarios) \$ 162,111,376.64

2. Menos egresos presupuestarios no contables		\$ 144,992,714.43
Mobiliario y equipo de administración	\$ -	
Mobiliario y equipo educacional y recreativo	\$ -	
Equipo e instrumental médico y de laboratorio	\$ -	
Vehículos y equipo de transporte	\$ -	
Equipo de defensa y seguridad	\$ -	
Maquinaria, otros equipos y herramientas	\$ -	
Activos biológicos	\$ -	
Bienes inmuebles	\$ -	
Activos intangibles	\$ -	
Obra pública en bienes propios	\$ -	
Acciones y participaciones de capital	\$ -	
Compra de títulos y valores	\$ -	
Inversiones en fideicomisos, mandatos y otros analogos	\$ -	
Provisiones para contingencias y otras erogaciones especiales	\$ -	
Amortización de la deuda pública	\$ -	
Adeudos de ejercicios fiscales anteriores (ADEFAS)	\$ -	
Otros Egresos Presupuestales No Contables	\$ 144,992,714.43	

3. Más gastos contables no presupuestales		\$ 669,505.48
Estimaciones, depreciaciones, deterioros, obsolescencia y amortizaciones	\$ 269,814.42	
Provisiones	\$ -	
Disminución de inventarios	\$ -	
Aumento por insuficiencia de estimaciones por pérdida o deterioro u obsolescencia	\$ -	
Aumento por insuficiencia de provisiones	\$ -	
Otros Gastos	\$ 31.66	
Otros Gastos Contables No Presupuestales	\$ 399,659.40	

4. Total de Gasto Contable (4 = 1 - 2 + 3) \$ 17,788,167.69



Cuenta Pública 2018

Instituto para el Desarrollo y Certificación de la Infraestructura Física Educativa de Yucatan

Conciliación entre los Ingresos Presupuestarios y Contables

Correspondiente del 01 Octubre al 30 Octubre 2018

(Cifras en pesos)



1. Ingresos Presupuestarios

17,499,551.69

2. Más ingresos contables no presupuestarios		
Incremento por variación de inventarios	-	
Disminución del exceso de estimaciones por pérdida o deterioro u obsolescencia	-	
Disminución del exceso de provisiones	-	
Otros ingresos y beneficios varios	-	
Otros ingresos contables no presupuestarios	-	

3. Menos ingresos presupuestarios no contables		
Productos de capital	-	
Aprovechamientos capital	-	
Ingresos derivados de financiamientos	-	
Otros Ingresos presupuestarios no contables	-	

4. Ingresos Contables (4 = 1 + 2 - 3)

17,499,551.69



Cuenta Pública 2018

Instituto para el Desarrollo y Certificación de la Infraestructura Física Educativa de Yucatán

Conciliación entre los Ingresos Presupuestarios y Contables

Correspondiente del 01 Enero al 30 Septiembre 2018

(Cifras en pesos)



1. Ingresos Presupuestarios

149,330,899.63

2. Más ingresos contables no presupuestarios	
Incremento por variación de inventarios	-
Disminución del exceso de estimaciones por pérdida o deterioro u obsolescencia	-
Disminución del exceso de provisiones	-
Otros ingresos y beneficios varios	-
Otros ingresos contables no presupuestarios	-

3. Menos ingresos presupuestarios no contables	
Productos de capital	-
Aprovechamientos capital	-
Ingresos derivados de financiamientos	-
Otros Ingresos presupuestarios no contables	23,568.02

23,568.02

4. Ingresos Contables (4 = 1 + 2 - 3)

149,307,331.61





Instituto para el Desarrollo y Certificación de la Infraestructura Física Educativa de Yucatán
 Estado Analítico del Ejercicio del Presupuesto de Egresos Detallado - LDF
 Clasificación Administrativa



Del 1 de enero al 30 de Octubre de 2018
 (PESOS)

Concepto (c)	Egresos					Subejercicio (e)
	Aprobado (d)	Ampliaciones/ (Reducciones)	Modificado	Devengado	Pagado	
I. Gasto No Etiquetado (I)=A+B+C+D+E+F+G+H)	26,047,960.00	4,074,032.17	30,121,992.17	22,700,195.97	22,514,171.58	7,421,796.20
A. Dependencia o Unidad Administrativa 1	-	-	-	-	-	-
B. Dependencia o Unidad Administrativa 2	-	-	-	-	-	-
C. Dependencia o Unidad Administrativa 3	-	-	-	-	-	-
D. Dependencia o Unidad Administrativa 4	-	-	-	-	-	-
E. Dependencia o Unidad Administrativa 5	-	-	-	-	-	-
F. Dependencia o Unidad Administrativa 6	-	-	-	-	-	-
G. Dependencia o Unidad Administrativa 7	-	-	-	-	-	-
H. Dependencia o Unidad Administrativa xx	-	-	-	-	-	-
II. Gasto Etiquetado (II)=A+B+C+D+E+F+G+H)	-	235,740,194.22	235,740,194.22	149,308,105.93	133,541,184.63	83,697,773.45
A. Dependencia o Unidad Administrativa 1	-	228,690,487.88	228,690,487.88	144,992,714.43	129,338,429.81	83,697,773.45
B. Dependencia o Unidad Administrativa 2	-	7,049,706.34	7,049,706.34	4,315,391.50	4,202,754.82	-
C. Dependencia o Unidad Administrativa 3	-	-	-	-	-	-
D. Dependencia o Unidad Administrativa 4	-	-	-	-	-	-
E. Dependencia o Unidad Administrativa 5	-	-	-	-	-	-
F. Dependencia o Unidad Administrativa 6	-	-	-	-	-	-
G. Dependencia o Unidad Administrativa 7	-	-	-	-	-	-
H. Dependencia o Unidad Administrativa xx	-	-	-	-	-	-
III. Total de Egresos (III = I + II)	26,047,960.00	239,814,226.39	265,862,186.39	172,008,301.90	156,055,356.21	91,119,569.65


 C.P. FRANCISCO JAVIER AGUILAR UC
 DIRECTOR ADMINISTRATIVO


 C. LUIS JORGE MONTALVO DUARTE
 DIRECTOR GENERAL



Cuenta Pública 2018
Instituto para el Desarrollo y Certificación de la Infraestructura Física Educativa de Yucatán
Estado Analítico del Ejercicio del Presupuesto de Egresos Detallado - LDF
Clasificación Funcional (Finalidad y Función)
Del 1 de Enero al 30 de Octubre de 2018
(PESOS)

Concepto (c)	Egresos				Subejercicio (e)
	Aprobado (d)	Ampliaciones/ (Reducciones)	Modificado	Devengado	
I. Gasto No Etiquetado (I=A+B+C+D)					
A. Gobierno (A=a1+a2+a3+a4+a5+a6+a7+a8)	26,047,960.00	4,074,032.17	30,121,992.17	22,700,195.97	22,514,171.58
a1) Legislación	-	-	-	-	-
a2) Justicia	-	-	-	-	-
a3) Coordinación de la Política de Gobierno	-	-	-	-	-
a4) Relaciones Exteriores	-	-	-	-	-
a5) Asuntos Financieros y Hacendarios	-	-	-	-	-
a6) Seguridad Nacional	-	-	-	-	-
a7) Asuntos de Orden Público y de Seguridad Interior	-	-	-	-	-
a8) Otros Servicios Generales	-	-	-	-	-
B. Desarrollo Social (B=b1+b2+b3+b4+b5+b6+b7)	26,047,960.00	4,074,032.17	30,121,992.17	22,700,195.97	22,514,171.58
b1) Protección Ambiental	-	-	-	-	-
b2) Vivienda y Servicios a la Comunidad	-	-	-	-	-
b3) Salud	-	-	-	-	-
b4) Recreación, Cultura y Otras Manifestaciones Sociales	-	-	-	-	-
b5) Educación	26,047,960.00	4,074,032.17	30,121,992.17	22,700,195.97	22,514,171.58
b6) Protección Social	-	-	-	-	-
b7) Otros Asuntos Sociales	-	-	-	-	-
C. Desarrollo Económico (C=c1+c2+c3+c4+c5+c6+c7+c8+c9)					
c1) Asuntos Económicos, Comerciales y Laborales en General	-	-	-	-	-
c2) Agropecuaria, Silvicultura, Pesca y Caza	-	-	-	-	-
c3) Combustibles y Energía	-	-	-	-	-
c4) Minería, Manufacturas y Construcción	-	-	-	-	-
c5) Transporte	-	-	-	-	-
c6) Comunicaciones	-	-	-	-	-
c7) Turismo	-	-	-	-	-
c8) Ciencia, Tecnología e Innovación	-	-	-	-	-
c9) Otras Industrias y Otros Asuntos Económicos	-	-	-	-	-
D. Otras No Clasificadas en Funciones Anteriores (D=d1+d2+d3+d4)					
d1) Transacciones de la Deuda Pública / Costo Financiero de la Deuda	-	-	-	-	-
d2) Transferencias, Participaciones y Aportaciones Entre Diferentes Niveles y Ordenes de Gobierno	-	-	-	-	-
d3) Saneamiento del Sistema Financiero	-	-	-	-	-
d4) Adeudos de Ejercicios Fiscales Anteriores	-	-	-	-	-
II. Gasto Etiquetado (II=A+B+C+D)					
A. Gobierno (A=a1+a2+a3+a4+a5+a6+a7+a8)		235,740,194.22	235,740,194.22	149,308,105.93	133,541,184.63
a1) Legislación	-	-	-	-	-
a2) Justicia	-	-	-	-	-
a3) Coordinación de la Política de Gobierno	-	-	-	-	-
a4) Relaciones Exteriores	-	-	-	-	-
a5) Asuntos Financieros y Hacendarios	-	-	-	-	-
a6) Seguridad Nacional	-	-	-	-	-
					86,432,088.29



Cuenta Pública 2018
Instituto para el Desarrollo y Certificación de la Infraestructura Física Educativa de Yucatán
Estado Analítico del Ejercicio del Presupuesto de Egresos Detallado - LDF
Clasificación Funcional (Finalidad y Función)
Del 1 de Enero al 30 de Octubre de 2018
(PESOS)



Concepto (c)	Egresos				Subejercicio (e)
	Aprobado (d)	Ampliaciones/ (Reducciones)	Modificado	Devengado	
a7) Asuntos de Orden Público y de Seguridad Interior	-	-	-	-	-
a8) Otros Servicios Generales	-	-	-	-	-
B. Desarrollo Social (B=b1+b2+b3+b4+b5+b6+b7)					
b1) Protección Ambiental	235,740,194.22	-	235,740,194.22	149,308,105.93	133,541,184.63
b2) Vivienda y Servicios a la Comunidad	-	-	-	-	-
b3) Salud	-	-	-	-	-
b4) Recreación, Cultura y Otras Manifestaciones Sociales	-	-	-	-	-
b5) Educación	-	-	-	-	-
b6) Protección Social	235,740,194.22	-	235,740,194.22	149,308,105.93	133,541,184.63
b7) Otros Asuntos Sociales	-	-	-	-	-
C. Desarrollo Económico (C=c1+c2+c3+c4+c5+c6+c7+c8+c9)					
c1) Asuntos Económicos, Comerciales y Laborales en General	-	-	-	-	-
c2) Agropecuaria, Silvicultura, Pesca y Caza	-	-	-	-	-
c3) Combustibles y Energía	-	-	-	-	-
c4) Minería, Manufacturas y Construcción	-	-	-	-	-
c5) Transporte	-	-	-	-	-
c6) Comunicaciones	-	-	-	-	-
c7) Turismo	-	-	-	-	-
c8) Ciencia, Tecnología e Innovación	-	-	-	-	-
c9) Otras Industrias y Otros Asuntos Económicos	-	-	-	-	-
D. Otras No Clasificadas en Funciones Anteriores (D=d1+d2+d3+d4)					
d1) Transacciones de la Deuda Pública / Costo Financiero de la Deuda	-	-	-	-	-
d2) Transferencias, Participaciones y Aportaciones Entre Diferentes Niveles y Ordenes de Gobierno	-	-	-	-	-
d3) Saneamiento del Sistema Financiero	-	-	-	-	-
d4) Adeudos de Ejercicios Fiscales Anteriores	-	-	-	-	-
III. Total de Egresos (III = I + II)	26,047,960.00	239,814,226.39	265,862,186.39	172,008,301.90	156,055,356.21
					93,853,884.49

CP. FRANCISCO JAVIER AGUILAR UC
DIRECTOR ADMINISTRATIVO

C. LUIS JORGE MONTALVO DUARTE
DIRECTOR GENERAL



Instituto para el Desarrollo y Certificación de la Infraestructura Física Educativa de Yucatán
 Estado Analítico del Ejercicio del Presupuesto de Egresos Detallado - LDF
 Clasificación por Objeto del Gasto [Capítulo y Concepto]
 Del 1 de Enero al 30 de Agosto de 2018
 (PESOS)



Concepto (c)	Aprobado (d)	Ampliaciones/ (Reducciones)	Modificado	Devengado	Pagado	Subejercicio (e)
I. Gasto No Etiquetado (I=A+B+C+D+E+F+G+H+I)	26,047,960.00	4,074,032.17	30,121,992.17	22,746,195.57	22,514,171.18	7,375,796.60
A. Servicios Personales (A=a1+a2+a3+a4+a5+a6+a7)	24,864,100.00	-	24,864,100.00	17,887,969.02	17,775,692.09	6,976,130.98
a1) Remuneraciones al Personal de Carácter Permanente	13,520,676.00	29,771.84	13,490,904.16	11,027,223.98	11,027,223.98	2,463,680.18
a2) Remuneraciones al Personal de Carácter Transitorio	1,921,700.00	713,005.23	2,634,705.23	2,269,121.82	2,269,121.82	965,583.41
a3) Remuneraciones Adicionales y Especiales	4,768,052.00	56,996.67	4,825,048.67	1,922,812.06	1,922,812.06	2,902,236.61
a4) Seguridad Social	2,519,462.00	96,489.83	2,615,951.83	1,735,314.15	1,622,977.22	687,658.02
a5) Otras Prestaciones Sociales y Económicas	1,196,526.00	5,190.12	1,201,716.12	792,296.94	792,296.94	409,419.18
a6) Provisiones	615,108.00	514,674.00	1,129,782.00	-	-	100,434.00
a7) Pago de Estímulos a Servidores Públicos	322,576.00	134,256.35	456,832.35	141,200.07	141,200.07	47,119.58
B. Materiales y Suministros (B=b1+b2+b3+b4+b5+b6+b7+b8+b9)	-	868,005.87	868,005.87	874,772.97	829,508.69	6,767.10
b1) Materiales de Administración, Emisión de Documentos y Artículos Oficiales	-	208,756.22	208,756.22	187,771.83	187,770.95	20,984.39
b2) Alimentos y Utensilios	-	85,391.45	85,391.45	131,391.45	86,123.45	46,000.00
b3) Materias Primas y Materiales de Producción y Comercialización	-	11,617.69	11,617.69	11,341.60	11,341.60	276.09
b4) Materiales y Artículos de Construcción y de Reparación	-	2,180.55	2,180.55	2,180.55	-	-
b5) Productos Químicos, Farmacéuticos y de Laboratorio	-	527,650.85	527,650.85	509,678.03	509,678.03	17,972.82
b6) Combustibles, Lubricantes y Aditivos	-	-	-	-	-	-
b7) Vestuario, Blancos, Prendas de Protección y Artículos Deportivos	-	-	-	-	-	-
b8) Materiales y Suministros Para Seguridad	-	-	-	-	-	-
b9) Herramientas, Refracciones y Accesorios Menores	-	-	-	-	-	-
C. Servicios Generales (C=c1+c2+c3+c4+c5+c6+c7+c8+c9)	-	32,409.11	32,409.11	32,409.51	32,409.11	0.40
c1) Servicios Básicos	1,183,860.00	3,206,026.30	4,389,886.30	3,983,453.58	3,909,035.40	406,432.72
c2) Servicios de Arrendamiento	120,000.00	497,220.27	617,220.27	595,644.09	591,526.09	23,576.18
c3) Servicios Profesionales, Científicos, Técnicos y Otros Servicios	200,000.00	71,345.67	271,345.67	71,337.67	70,873.67	8.00
c4) Servicios Financieros, Bancarios y Comerciales	-	454,816.94	454,816.94	606,015.00	596,062.20	48,801.94
c5) Servicios de Instalación, Reparación, Mantenimiento y Conservación	-	95,180.53	95,180.53	94,486.05	94,486.05	694.48
c6) Servicios de Comunicación Social y Publicidad	-	192,071.90	192,071.90	192,071.90	183,234.36	-
c7) Servicios de Traslado y Viáticos	-	-	-	-	-	-
c8) Servicios Oficiales	-	12,247.16	12,247.16	12,247.16	12,097.16	-
c9) Otros Servicios Generales	-	-	-	-	-	-
D. Transferencias, Asignaciones, Subsidios y Otras Ayudas (D=d1+d2+d3+d4+d5+d6+d7+d8+d9)	863,860.00	1,883,143.83	2,747,003.83	2,413,651.71	2,360,955.87	393,352.12
d1) Transferencias Internas y Asignaciones al Sector Público	-	-	-	-	-	-
d2) Transferencias al Resto del Sector Público	-	-	-	-	-	-
d3) Subsidios y Subvenciones	-	-	-	-	-	-
d4) Ayudas Sociales	-	-	-	-	-	-
d5) Pensiones y Jubilaciones	-	-	-	-	-	-
d6) Transferencias a Fideicomisos, Mandatos y Otros Análogos	-	-	-	-	-	-
d7) Transferencias a la Seguridad Social	-	-	-	-	-	-
d8) Donativos	-	-	-	-	-	-
d9) Transferencias al Exterior	-	-	-	-	-	-
E. Bienes Muebles, Inmuebles e Intangibles (E=e1+e2+e3+e4+e5+e6+e7+e8+e9)	-	-	-	-	-	-
e1) Mobiliario y Equipo de Administración	-	-	-	-	-	-
e2) Mobiliario y Equipo Educativo y Recreativo	-	-	-	-	-	-
e3) Equipo e Instrumental Médico y de Laboratorio	-	-	-	-	-	-
e4) Vehículos y Equipo de Transporte	-	-	-	-	-	-
e5) Equipo de Defensa y Seguridad	-	-	-	-	-	-
e6) Maquinaria, Otros Equipos y Herramientas	-	-	-	-	-	-
e7) Activos Biológicos	-	-	-	-	-	-
e8) Bienes Inmuebles	-	-	-	-	-	-
e9) Activos Intangibles	-	-	-	-	-	-
F. Inversión Pública (F=f1+f2+f3)	-	-	-	-	-	-
f1) Obra Pública en Bienes de Dominio Público	-	-	-	-	-	-
f2) Obra Pública en Bienes Propios	-	-	-	-	-	-
G. Inversiones Productivas y Otras Provisiones (G=g1+g2+g3+g4+g5+g6+g7)	-	-	-	-	-	-
g1) Inversiones Productivas	-	-	-	-	-	-
g2) Acciones y Participaciones de Capital	-	-	-	-	-	-



Instituto para el Desarrollo y Certificación de la Infraestructura Física Educativa de Yucatán
 Estado Analítico del Ejercicio del Presupuesto de Egresos Detallado - LDF
 Clasificación por Objeto del Gasto (Capítulo y Concepto)
 Del 1 de Enero al 30 de Agosto de 2018
 (PESOS)



Concepto (c)	Egresos				Subejercicio (e)	
	Aprobado (d)	Ampliaciones/ (Reducciones)	Modificado	Devengado		Pagado
83) Compra de Títulos y Valores 84) Concesión de Préstamos 85) Inversiones en Fideicomisos, Mandatos y Otros Análogos Fideicomiso de Desastres Naturales (Informativo) 86) Otras Inversiones Financieras 87) Provisiones para Contingencias y Otras Erogaciones Especiales H. Participaciones y Aportaciones (H=h1+h2+h3) h1) Participaciones h2) Aportaciones h3) Convenios I. Deuda Pública (I=i1+i2+i3+i4+i5+i6+i7) i1) Amortización de la Deuda Pública i2) Intereses de la Deuda Pública i3) Comisiones de la Deuda Pública i4) Gastos de la Deuda Pública i5) Costo por Coberturas i6) Apoyos Financieros i7) Adeudos de Ejercicios Fiscales Anteriores (ADEFAS)						
II. Gasto Etiquetado (II=A+B+C+D+E+F+G+H+I) A. Servicios Personales (A=a1+a2+a3+a4+a5+a6+a7) a1) Remuneraciones al Personal de Carácter Permanente a2) Remuneraciones al Personal de Carácter Transitorio a3) Remuneraciones Adicionales y Especiales a4) Seguridad Social a5) Otras Prestaciones Sociales y Económicas a6) Provisiones a7) Pago de Estímulos a Servidores Públicos B. Materiales y Suministros (B=b1+b2+b3+b4+b5+b6+b7+b8+b9) b1) Materiales de Administración, Emisión de Documentos y Artículos Oficiales b2) Alimentos y Utensilios b3) Materias Primas y Materiales de Producción y Comercialización b4) Materiales y Artículos de Construcción y de Reparación b5) Productos Químicos, Farmacéuticos y de Laboratorio b6) Combustibles, Lubrificantes y Aditivos b7) Vestuario, Blancos, Prendas de Protección y Artículos Deportivos b8) Materiales y Suministros Para Seguridad C. Servicios Generales (C=c1+c2+c3+c4+c5+c6+c7+c8+c9) c1) Servicios Básicos c2) Servicios de Arrendamiento c3) Servicios Profesionales, Científicos, Técnicos y Otros Servicios c4) Servicios Financieros, Bancarios y Comerciales c5) Servicios de Instalación, Reparación, Mantenimiento y Conservación c6) Servicios de Comunicación Social y Publicidad c7) Servicios de Traslado y Viáticos c8) Servicios Oficiales c9) Otros Servicios Generales D. Transferencias, Asignaciones, Subsidios y Otras Ayudas (D=d1+d2+d3+d4+d5+d6+d7+d8+d9) d1) Transferencias Internas y Asignaciones al Sector Público d2) Transferencias al Resto del Sector Público d3) Subsidios y Subvenciones d4) Ayudas Sociales d5) Pensiones y Jubilaciones d6) Transferencias a Fideicomisos, Mandatos y Otros Análogos d7) Transferencias a la Seguridad Social	235,740,194.22		235,740,194.22	149,308,105.93	133,541,184.63	86,437,088.29



Instituto para el Desarrollo y Certificación de la Infraestructura Física Educativa de Yucatán
 Estado Analítico del Ejercicio del Presupuesto de Egresos Detallado - LDF
 Clasificación por Objeto del Gasto (Capítulo y Concepto)
 Del 1 de Enero al 30 de Agosto de 2013
 (PESOS)



Concepto (c)	Aprobado (d)	Egresos		Pagado	Subejercicio (e)
		Ampliaciones/ (Reducciones)	Modificado		
d8) Donativos					
d9) Transferencias al Exterior					
E. Bienes Muebles, Inmuebles e Intangibles (E=e1+e2+e3+e4+e5+e6+e7+e8+e9)					
e1) Mobiliario y Equipo de Administración					
e2) Mobiliario y Equipo Educativo y Recreativo					
e3) Equipo e Instrumental Médico y de Laboratorio					
e4) Vehículos y Equipo de Transporte					
e5) Equipo de Defensa y Seguridad					
e6) Maquinaria, Otros Equipos y Herramientas					
e7) Activos Biológicos					
e8) Bienes Inmuebles					
e9) Activos Intangibles					
F. Inversión Pública (F=f1+H2+H3)					
f1) Obra Pública en Bienes de Dominio Público	228,690,487.88	228,690,487.88	144,992,714.43	129,338,429.81	88,697,773.45
f2) Obra Pública en Bienes Propios	228,690,487.88	228,690,487.88	144,992,714.43	129,338,429.81	88,697,773.45
f3) Proyectos Productivos y Acciones de Fomento					
G. Inversiones Financieras y Otras Provisiones (G=g1+g2+g3+g4+g5+g6+g7)					
g1) Inversiones Para el Fomento de Actividades Productivas					
g2) Acciones y Participaciones de Capital					
g3) Compra de Títulos y Valores					
g4) Concesión de Préstamos					
g5) Inversiones en Fideicomisos, Mandatos y Otros Análogos					
Fideicomiso de Desastres Naturales (Informativo)					
g6) Otras Inversiones Financieras					
g7) Provisiones para Contingencias y Otras Erogaciones Especiales					
H. Participaciones y Aportaciones (H=h1+H2+H3)					
h1) Participaciones					
h2) Aportaciones					
h3) Convenios					
I. Deuda Pública (I=i1+i2+i3+i4+i5+i6+i7)					
i1) Amortización de la Deuda Pública					
i2) Intereses de la Deuda Pública					
i3) Comisiones de la Deuda Pública					
i4) Gastos de la Deuda Pública					
i5) Costo por Coberturas					
i6) Apoyos Financieros					
i7) Adeudos de Ejercicios Fiscales Anteriores (ADEFAS)					
III. Total de Egresos (III = I + H)	25,047,960.00	239,814,226.39	172,054,301.50	156,055,355.81	93,807,884.89

C. FRANCISCO JAVIER AGUILAR UC
 DIRECTOR ADMINISTRATIVO

C. LUIS JOSÉ MONTALVO DUARTE
 DIRECTOR GENERAL



Cuenta Pública 2018
Instituto para el Desarrollo y Certificación de la Infraestructura Física Educativa de Yucatán
Estado Analítico del Ejercicio del Presupuesto de Egresos Detallado - LDF
Clasificación de Servicios Personales por Categoría
Del 1 de Enero al 30 de Octubre de 2018
(PESOS)



Concepto (c)	Egresos				Subejercicio (e)
	Aprobado (d)	Ampliaciones/ (Reducciones)	Modificado	Devengado	
I. Gasto No Etiquetado (I=A+B+C+D+E+F)	24,864,100.00		24,864,100.00	16,761,984.05	16,709,063.21
A. Personal Administrativo y de Servicio Público	24,864,100.00		24,864,100.00	16,761,984.05	16,709,063.21
B. Magisterio	-		-	-	-
C. Servicios de Salud (C=c1+c2)	-		-	-	-
c1) Personal Administrativo	-		-	-	-
c2) Personal Médico, Paramédico y afin	-		-	-	-
D. Seguridad Pública	-		-	-	-
E. Gastos asociados a la implementación de nuevas leyes federales o reformas a las mismas (E = e1 + e2)	-		-	-	-
e1) Nombre del Programa o Ley 1	-		-	-	-
e2) Nombre del Programa o Ley 2	-		-	-	-
F. Sentencias laborales definitivas	-		-	-	-
II. Gasto Etiquetado (II=A+B+C+D+E+F)					
A. Personal Administrativo y de Servicio Público					
B. Magisterio					
C. Servicios de Salud (C=c1+c2)					
c1) Personal Administrativo					
c2) Personal Médico, Paramédico y afin					
D. Seguridad Pública					
E. Gastos asociados a la implementación de nuevas leyes federales o reformas a las mismas (E = e1 + e2)					
e1) Nombre del Programa o Ley 1					
e2) Nombre del Programa o Ley 2					
F. Sentencias laborales definitivas					
III. Total del Gasto en Servicios Personales (III = I + II)	24,864,100.00		24,864,100.00	16,761,984.05	16,709,063.21
					8,102,115.95

C.P. FRANCISCO JAVIER AGUILAR UC
DIRECTOR ADMINISTRATIVO

C. LUIS JOSÉ MONTALVO DUARTE
DIRECTOR GENERAL



Instituto para el Desarrollo y Certificación de la Infraestructura Física Educativa de Yucatán
 Estado Analítico de Ingresos Detallado - LDF
 Del 1 de Enero al 30 de Octubre de 2018
 (PESOS)




Concepto (c)	Estimado (d)	Ampliaciones/ (Reducciones)	Ingreso Modificado	Devengado	Recaudado	Diferencia (e)
Ingresos de Libre Disposición						
A. Impuestos	-	-	-	-	-	-
B. Cuotas y Aportaciones de Seguridad Social	-	-	-	-	-	-
C. Contribuciones de Mejoras	-	-	-	-	-	-
D. Derechos	-	-	-	-	-	-
E. Productos	-	-	-	-	-	-
F. Aprovechamientos	-	-	-	-	-	-
G. Ingresos por Ventas de Bienes y Servicios	320,000.00	-	320,000.00	248,798.00	248,798.00	71,202.00
H. Participaciones (H=h1+h2+h3+h4+h5+h6+h7+h8+h9+h10+h11)	-	-	-	-	-	-
h1) Fondo General de Participaciones	-	-	-	-	-	-
h2) Fondo de Fomento Municipal	-	-	-	-	-	-
h3) Fondo de Fiscalización y Recaudación	-	-	-	-	-	-
h4) Fondo de Compensación	-	-	-	-	-	-
h5) Fondo de Extracción de Hidrocarburos	-	-	-	-	-	-
h6) Impuesto Especial Sobre Producción y Servicios	-	-	-	-	-	-
h7) 0.136% de la Recaudación Federal Participable	-	-	-	-	-	-
h8) 3.17% Sobre Extracción de Petróleo	-	-	-	-	-	-
h9) Gasolinas y Diésel	-	-	-	-	-	-
h10) Fondo del Impuesto Sobre la Renta	-	-	-	-	-	-
h11) Fondo de Estabilización de los Ingresos de las Entidades Federativas	-	-	-	-	-	-
I. Incentivos Derivados de la Colaboración Fiscal (I=i1+i2+i3+i4+i5)	-	-	-	-	-	-
i1) Tenencia o Uso de Vehículos	-	-	-	-	-	-
i2) Fondo de Compensación ISAN	-	-	-	-	-	-
i3) Impuesto Sobre Automóviles Nuevos	-	-	-	-	-	-
i4) Fondo de Compensación de Repecos-Intermedios	-	-	-	-	-	-
i5) Otros Incentivos Económicos	-	-	-	-	-	-
J. Transferencias	-	-	-	-	-	-
K. Convenios	-	-	-	-	-	-
k1) Otros Convenios y Subsidios	-	-	-	-	-	-
L. Otros Ingresos de Libre Disposición (L=l1+l2)	-	-	-	-	-	-
l1) Participaciones en Ingresos Locales	-	3,915.20	3,915.20	3,915.20	3,915.20	-
l2) Otros Ingresos de Libre Disposición	-	3,915.20	3,915.20	3,915.20	3,915.20	-
	25,727,960.00	2,529,095.00	28,257,055.00	16,099,882.00	16,067,881.00	12,157,173.00



Instituto para el Desarrollo y Certificación de la Infraestructura Física Educativa de Yucatán
Estado Analítico de Ingresos Detallado - LDF
Del 1 de Enero al 30 de Octubre de 2018
(PESOS)




Concepto (c)	Estimado (d)	Ampliaciones/ (Reducciones)	Ingreso Modificado	Devengado	Recaudado	Diferencia (e)
I. Total de Ingresos de Libre Disposición (I=A+B+C+D+E+F+G+H+I+J+K+L)	26,047,960.00	2,533,010.20	28,580,970.20	16,352,595.20	16,320,594.20	12,228,375.00
Ingresos Excedentes de Ingresos de Libre Disposición						
Transferencias Federales Etiquetadas						
A. Aportaciones (A=a1+a2+a3+a4+a5+a6+a7+a8)						
a1) Fondo de Aportaciones para la Nómina Educativa y Gasto Operativo	-	-	-	-	-	-
a2) Fondo de Aportaciones para los Servicios de Salud	-	-	-	-	-	-
a3) Fondo de Aportaciones para la Infraestructura Social	-	-	-	-	-	-
a4) Fondo de Aportaciones para el Fortalecimiento de los Municipios y de las Demarcaciones Territoriales del Distrito Federal	-	-	-	-	-	-
a5) Fondo de Aportaciones Múltiples	-	-	-	-	-	-
a6) Fondo de Aportaciones para la Educación Tecnológica y de Adultos	-	-	-	-	-	-
a7) Fondo de Aportaciones para la Seguridad Pública de los Estados y del Distrito Federal	-	-	-	-	-	-
a8) Fondo de Aportaciones para el Fortalecimiento de las Entidades Federativas	-	-	-	-	-	-
B. Convenios (B=b1+b2+b3+b4)		370,682.39	370,682.39	370,682.39	370,682.39	
b1) Convenios de Protección Social en Salud	-	-	-	-	-	-
b2) Convenios de Descentralización	-	-	-	-	-	-
b3) Convenios de Reasignación	-	-	-	-	-	-
b4) Otros Convenios y Subsidios	-	370,682.39	370,682.39	370,682.39	370,682.39	-
C. Fondos Distintos de Aportaciones (C=c1+c2)						
c1) Fondo para Entidades Federativas y Municipios Productores de Hidrocarburos	-	-	-	-	-	-
c2) Fondo Minero	-	-	-	-	-	-
D. Transferencias, Subsidios y Subvenciones, y Pensiones y Jubilaciones	-	-	-	-	-	-
E. Otras Transferencias Federales Etiquetadas	-	43,118,398.00 66,702.98	43,118,398.00 66,702.98	43,118,398.00 66,702.98	40,943,398.00 66,702.98	-
II. Total de Transferencias Federales Etiquetadas (II = A + B + C + D + E)	-	43,555,783.37	43,555,783.37	43,555,783.37	41,380,783.37	-
III. Ingresos Derivados de Financiamientos (III = A)	-	-	-	-	-	-
A. Ingresos Derivados de Financiamientos	-	-	-	-	-	-




Instituto para el Desarrollo y Certificación de la Infraestructura Física Educativa de Yucatán
 Estado Analítico de Ingresos Detallado - LDF
 Del 1 de Enero al 30 de Octubre de 2018
 (PESOS)



Concepto (c)	Estimado (d)	Ampliaciones/ (Reducciones)	Ingreso Modificado	Devengado	Recaudado	Diferencia (e)
IV. Total de Ingresos (IV = I + II + III)	26,047,960.00	46,088,793.57	72,136,753.57	59,908,378.57	57,701,377.57	12,228,375.00
Datos Informativos:						
1. Ingresos Derivados de Financiamientos con Fuente de Pago de Ingresos de Libre Disposición	-	-	-	-	-	-
2. Ingresos Derivados de Financiamientos con Fuente de Pago de Transferencias Federales Etiquetadas	-	-	-	-	-	-
3. Ingresos Derivados de Financiamientos (3 = 1 + 2)	-	-	-	-	-	-


 C.P. FRANCISCO JAVIER AGUILAR UC
 DIRECTOR ADMINISTRATIVO


 C. LUIS JORGE MONDALVO DUARTE
 DIRECTOR GENERAL



Cuenta Pública 2018

Instituto para el Desarrollo y Certificación de la Infraestructura Física Educativa de Yucatán

Resultados de Egresos - LDF

Del 1 de Enero al 30 de Agosto de 2018

(PESOS)



Concepto (b)	Año 5 ¹ (c)	Año 4 ¹ (c)	Año 3 ¹ (c)	Año 2 ¹ (c)	Año 1 ¹ (c)	Año del Ejercicio Vigente ² (d)
1. Gasto No Etiquetado (1=A+B+C+D+E+F+G+H+I)	24,720,743.68	29,788,236.67	28,818,004.55	28,324,507.50	29,861,056.56	28,995,369.38
A. Servicios Personales	19,070,269.34	22,095,880.45	21,685,511.78	21,360,094.65	22,684,473.81	24,864,100.00
B. Materiales y Suministros	1,910,062.14	2,203,273.47	1,892,141.30	2,337,344.81	3,014,707.27	751,099.11
C. Servicios Generales	3,740,412.20	5,373,682.69	4,976,184.34	4,533,455.38	4,107,751.14	3,380,170.27
D. Transferencias, Asignaciones, Subsidios y Otras Ayudas	-	-	-	-	-	-
E. Bienes Muebles, Inmuebles e Intangibles	-	115,400.06	264,167.13	93,612.66	54,124.34	-
F. Inversión Pública	-	-	-	-	-	-
G. Inversiones Financieras y Otras Provisiones	-	-	-	-	-	-
H. Participaciones y Aportaciones	-	-	-	-	-	-
I. Deuda Pública	-	-	-	-	-	-
2. Gasto Etiquetado (2=A+B+C+D+E+F+G+H+I)	295,745,900.29	331,676,827.31	305,318,720.55	372,555,156.78	256,822,753.65	135,463,084.05
A. Servicios Personales	-	-	-	-	-	-
B. Materiales y Suministros	-	-	-	-	-	-
C. Servicios Generales	-	-	-	-	-	-
D. Transferencias, Asignaciones, Subsidios y Otras Ayudas	-	-	-	-	-	-
E. Bienes Muebles, Inmuebles e Intangibles	-	-	-	-	-	-
F. Inversión Pública	292,864,154.56	327,336,342.73	305,318,720.55	368,992,072.82	250,820,891.75	126,438,016.18
G. Inversiones Financieras y Otras Provisiones	-	-	-	-	-	-
H. Participaciones y Aportaciones	2,881,745.73	4,340,484.58	-	3,563,083.96	6,001,861.90	9,025,067.87
I. Deuda Pública	-	-	-	-	-	-
3. Total del Resultado de Egresos (3=1+2)	320,466,643.97	361,465,063.98	334,136,725.10	400,879,664.28	286,683,810.21	164,458,453.43

C.P. FRANCISCO JAVIER AGUILAR UC
DIRECTOR ADMINISTRATIVO

C. LUIS JOSÉ MONTALVO DUARTE
DIRECTOR GENERAL



Cuenta Pública 2018
Instituto para el Desarrollo y Certificación de la Infraestructura Física Educativa de Yucatán
Resultados de Ingresos - LDF
Del 1 de Enero al 30 de Octubre de 2018
(PESOS)



Concepto (b)	Año 5 ¹ (c)	Año 4 ¹ (c)	Año 3 ¹ (c)	Año 2 ¹ (c)	Año 1 ¹ (c)	Año del Ejercicio Vigente ² (d)
1. Ingresos de Libre Disposición (1=A+B+C+D+E+F+G+H+I+K+L)	26,700,156.54	30,140,398.17	29,279,928.76	38,432,678.95	30,171,721.17	28,861,545.71
A. Impuestos	-	-	-	-	-	-
B. Cuotas y Aportaciones de Seguridad Social	-	-	-	-	-	-
C. Contribuciones de Mejoras	-	-	-	-	-	-
D. Derechos	-	-	-	-	-	-
E. Productos	-	-	-	-	-	-
F. Aprovechamientos	-	-	-	-	-	-
G. Ingresos por Ventas de Bienes y Servicios	1,004,604.54	627,692.17	1,489,313.76	972,558.95	546,655.17	320,000.00
H. Participaciones	-	-	-	-	-	-
I. Incentivos Derivados de la Colaboración Fiscal	-	-	-	-	-	-
J. Transferencias	25,695,552.00	29,512,706.00	27,790,615.00	37,460,120.00	29,625,066.00	28,537,240.00
K. Convenios	-	-	-	-	-	-
L. Otros Ingresos de Libre Disposición	-	-	-	-	-	4,305.71
2. Transferencias Federales Etiquetadas (2=A+B+C+D+E)	502,320,372.43	466,487,364.20	339,686,984.05	210,009,236.83	205,960,584.16	129,669,742.10
A. Aportaciones	-	-	-	-	-	-
B. Convenios	-	-	-	-	-	-
C. Fondos Distintos de Aportaciones	-	-	-	19,204,722.95	12,127,215.65	370,682.39
D. Transferencias, Subsidios y Subvenciones, y Pensiones y Jubilaciones	502,320,372.43	466,487,364.20	339,686,984.05	190,804,513.88	193,833,368.51	129,231,603.69
E. Otras Transferencias Federales Etiquetadas	-	-	-	-	-	67,456.02
3. Ingresos Derivados de Financiamientos (3=A)	-	-	-	-	-	-
A. Ingresos Derivados de Financiamientos	-	-	-	-	-	-
4. Total de Resultados de Ingresos (4=1+2+3)	529,020,528.97	496,627,762.37	368,966,912.81	248,441,915.78	236,132,305.33	158,531,287.81
Datos Informativos						
1. Ingresos Derivados de Financiamientos con Fuente de Pago de Recursos de Libre Disposición	-	-	-	-	-	-
2. Ingresos derivados de Financiamientos con Fuente de Pago de Transferencias Federales Etiquetadas	-	-	-	-	-	-
3. Ingresos Derivados de Financiamiento (3 = 1 + 2)	-	-	-	-	-	-

C.P. FRANCISCO JAVIER AGUILAR UC
 DIRECTOR ADMINISTRATIVO

C. LUIS JOSE MORALES DUARTE
 DIRECTOR GENERAL

Instituto para el Desarrollo y Certificación de la Infraestructura Física Educativa de Yucatán
 Balance Presupuestario - IDF
 Del 1 de Enero al 30 de Octubre de 2018
 (PESOS)

Concepto (C)	Estimado/ Aprobado (d)	Devengado	Recaudado/ Pagado
A. Ingresos Totales (A = A1+A2+A3)			
A1. Ingresos de Libre Disposición	26,047,960.00	186,653,172.31	125,038,754.00
A2. Transferencias Federales Etiquetadas	26,047,960.00	20,701,008.73	20,669,008.42
A3. Financiamiento Neto	-	165,952,163.58	104,369,745.58
B. Egresos Presupuestarios* (B = B1+B2)			
B1. Gasto No Etiquetado (sin incluir Amortización de la Deuda Pública)	26,047,960.00	177,056,971.21	148,764,626.96
B2. Gasto Etiquetado (sin incluir Amortización de la Deuda Pública)	26,047,960.00	20,629,552.77	20,391,980.17
	-	156,427,418.44	128,372,646.79
C. Remanentes del Ejercicio Anterior (C = C1 + C2)			
C1. Remanentes de Ingresos de Libre Disposición aplicados en el periodo	-	76,034,229.96	76,034,229.96
C2. Remanentes de Transferencias Federales Etiquetadas aplicados en el periodo	-	1,927,600.58	1,927,600.58
	-	74,106,629.38	74,106,629.38
I. Balance Presupuestario (I = A - B + C)			
	-	85,630,431.06	52,308,357.00
II. Balance Presupuestario sin Financiamiento Neto (II = I - A3)			
	-	85,630,431.06	52,308,357.00
III. Balance Presupuestario sin Financiamiento Neto y sin Remanentes del Ejercicio Anterior (III= II - C)			
	-	9,596,201.10	23,725,872.96

Concepto	Aprobado	Devengado	Pagado
E. Intereses, Comisiones y Gastos de la Deuda (E = E1+E2)			
E1. Intereses, Comisiones y Gastos de la Deuda con Gasto No Etiquetado	-	-	-
E2. Intereses, Comisiones y Gastos de la Deuda con Gasto Etiquetado	-	-	-
IV. Balance Primario (IV = III + E)			
	-	9,596,201.10	23,725,872.96

Concepto	Estimado/ Aprobado	Devengado	Recaudado/ Pagado
F. Financiamiento (F = F1 + F2)			
F1. Financiamiento con Fuente de Pago de Ingresos de Libre Disposición	-	-	-
F2. Financiamiento con Fuente de Pago de Transferencias Federales Etiquetadas	-	-	-
G. Amortización de la Deuda (G = G1 + G2)			
G1. Amortización de la Deuda Pública con Gasto No Etiquetado	-	-	-
G2. Amortización de la Deuda Pública con Gasto Etiquetado	-	-	-
A3. Financiamiento Neto (A3 = F - G)			
	-	-	-

Concepto	Estimado/ Aprobado	Devengado	Recaudado/ Pagado

Instituto para el Desarrollo y Certificación de la Infraestructura Física Educativa de Yucatán
Balance Presupuestario - IDF
Del 1 de Enero al 30 de Octubre de 2018
(PESOS)

Concepto (c)	Estimado/ Aprobado (d)	Devengado	Recaudado/ Pagado
A1. Ingresos de Libre Disposición	-	-	-
A3.1 Financiamiento Neto con Fuente de Pago de Ingresos de Libre Disposición (A3.1 = F1 - G1)	-	-	-
F1. Financiamiento con Fuente de Pago de Ingresos de Libre Disposición	-	-	-
G1. Amortización de la Deuda Pública con Gasto No Etiquetado	-	-	-
B1. Gasto No Etiquetado (sin incluir Amortización de la Deuda Pública)	-	-	-
C1. Remanentes de Ingresos de Libre Disposición aplicados en el periodo	-	-	-
V. Balance Presupuestario de Recursos Disponibles (V = A1 + A3.1 - B 1 + C1)	-	-	-
VI. Balance Presupuestario de Recursos Disponibles sin Financiamiento Neto (VI = V - A3.1)	-	-	-

Concepto	Estimado/ Aprobado	Devengado	Recaudado/ Pagado
A2. Transferencias Federales Etiquetadas	-	-	-
A3.2 Financiamiento Neto con Fuente de Pago de Transferencias Federales Etiquetadas (A3.2 = F2 - G2)	-	-	-
F2. Financiamiento con Fuente de Pago de Transferencias Federales Etiquetadas	-	-	-
G2. Amortización de la Deuda Pública con Gasto Etiquetado	-	-	-
B2. Gasto Etiquetado (sin incluir Amortización de la Deuda Pública)	-	-	-
C2. Remanentes de Transferencias Federales Etiquetadas aplicados en el periodo	-	-	-
VII. Balance Presupuestario de Recursos Etiquetados (VII = A2 + A3.2 - B2 + C2)	-	-	-
VIII. Balance Presupuestario de Recursos Etiquetados sin Financiamiento Neto (VIII = VII - A3.2)	-	-	-


C.P. FRANCISCO HAVIER AGUILAR UC
DIRECTOR ADMINISTRATIVO


C. LUIS JOSÉ MONTALVO DUARTE
DIRECTOR GENERAL



Cuenta Pública 2018
Instituto para el Desarrollo y Certificación de la Infraestructura Física Educativa de Yucatán
Estado Analítico del Ejercicio del Presupuesto de Egresos
Clasificación Económica (por Tipo de Gasto)
Del 1 de Octubre al 30 de Octubre de 2018



Concepto	Egresos					
	1 Aprobado	2 Ampliaciones/ (Reducciones)	3 = (1 + 2) Modificado	4 Devengado	5 Pagado	6 = (3 - 4) Subejercicio
Gasto Corriente	1,818,143.00	649.87	1,818,792.87	1,799,033.74	1,659,114.58	19,759.13
Gasto de Capital		2,906.72	2,906.72	8,097,891.52	10,841,956.49	8,094,984.80
Amortización de la Deuda y Disminución de Pasivos						
Total del Gasto	1,818,143.00	3,556.59	1,821,699.59	9,896,925.26	12,501,071.07	8,075,225.67

C.P. FRANCISCO JAVIER AGUILAR UC
 DIRECTOR ADMINISTRATIVO

C. LUIS JORGE MONTALVO DUARTE
 DIRECTOR GENERAL



Cuenta Pública 2018
Instituto para el Desarrollo y Certificación de la Infraestructura Física Educativa de Yucatán
Estado Analítico del Ejercicio del Presupuesto de Egresos
Clasificación Económica (por Tipo de Gasto)
Del 1 de Enero al 30 de Octubre de 2018



Concepto	Egresos					
	1 Aprobado	2 Ampliaciones/ (Reducciones)	3 = (1 + 2) Modificado	4 Devengado	5 Pagado	6 = (3 - 4) Subejercicio
Gasto Corriente	19,949,494.00	4,074,092.17	24,023,526.17	22,700,195.97	22,514,171.58	1,323,330.20
Gasto de Capital		235,740,194.22	235,740,194.22	149,308,105.93	133,541,184.63	86,432,088.29
Amortización de la Deuda y Disminución de Pasivos						
Total del Gasto	19,949,494.00	239,814,226.39	259,763,720.39	172,008,301.90	156,065,356.21	87,758,418.49

[Signature]

C.P. FRANCISCO JAVIER AGUILAR UC
DIRECTOR ADMINISTRATIVO

[Signature]

C. LUIS JORGE MONTALVO DUARTE
DIRECTOR GENERAL




Cuenta Pública 2018
Instituto para el Desarrollo y Certificación de la Infraestructura Física Educativa de Yucatán
Estado Analítico del Ejercicio del Presupuesto de Egresos
Clasificación Funcional (Finalidad y Función)
Del 1 de Octubre al 30 de Octubre de 2018



Concepto	Egresos				Subejercicio 6 = (3 - 4)
	Aprobado 1	Ampliaciones/ (Reducciones) 2	Modificado 3 = (1 + 2)	Devengado 4	
Gobierno					
Legislación					
Justicia					
Coordinación de la Política de Gobierno					
Relaciones Exteriores					
Asuntos Financieros y Hacendarios					
Seguridad Nacional					
Asuntos de Orden Público y de Seguridad Interior					
Otros Servicios Generales					
Desarrollo Social	1,818,143.00	3,556.59	1,821,699.59	9,896,925.26	12,501,071.07
Protección Ambiental					
Vivienda y Servicios a la Comunidad					
Salud					
Recreación, Cultura y Otras Manifestaciones Sociales					
Educación	1,818,143.00	3,556.59	1,821,699.59	9,896,925.26	12,501,071.07
Protección Social					
Otros Asuntos Sociales					
Desarrollo Económico					
Asuntos Económicos, Comerciales y Laborales en General					
Agropecuaria, Silvicultura, Pesca y Caza					
Combustibles y Energía					
Minería, Manufacturas y Construcción					
Transporte					
Comunicaciones					
Turismo					
Ciencia, Tecnología e Innovación					
Otras Industrias y Otros Asuntos Económicos					
Otras no Clasificadas en Funciones Anteriores					
Transacciones de la Deuda Pública / Costo Financiero de la Deuda					
Transferencias, Participaciones y Aportaciones entre Diferentes Niveles y Ordenes de Gobi					
Saneamiento del Sistema Financiero					
Adeudos de Ejercicios Fiscales Anteriores					
Total del Gasto	1,818,143.00	3,556.59	1,821,699.59	9,896,925.26	12,501,071.07
					9,076,225.67

C.P. FRANCISCO JAVIER AGUILAR UC
 DIRECTOR ADMINISTRATIVO

C. LUIS JORGE MONTALVO DUARTE
 DIRECTOR GENERAL



Cuenta Pública 2018
Instituto para el Desarrollo y Certificación de la Infraestructura Física Educativa de Yucatán
Estado Analítico del Ejercicio del Presupuesto de Egresos
Clasificación Funcional (Finalidad y Función)
Del 1 de Enero al 30 de Octubre de 2018



Concepto	1 Aprobado	2 Ampliaciones/ (Reducciones)	Egresos		4 Devengado	5 Pagado	6 = (3 - 4) Subejercicio
			3 = (1 + 2) Modificado				
Gobierno							
Legislación							
Justicia							
Coordinación de la Política de Gobierno							
Relaciones Exteriores							
Asuntos Financieros y Hacendarios							
Seguridad Nacional							
Asuntos de Orden Público y de Seguridad Interior							
Otros Servicios Generales							
Desarrollo Social	19,949,494.00	239,814,228.39	259,763,720.39	172,008,301.90	168,055,356.21	87,755,418.49	
Protección Ambiental							
Vivienda y Servicios a la Comunidad							
Salud							
Recreación, Cultura y Otras Manifestaciones Sociales							
Educación	19,949,494.00	239,814,228.39	259,763,720.39	172,008,301.90	158,055,356.21	87,755,418.49	
Protección Social							
Otros Asuntos Sociales							
Desarrollo Económico							
Asuntos Económicos, Comerciales y Laborales en General							
Agropecuaria, Silvicultura, Pesca y Caza							
Combustibles y Energía							
Minería, Manufacturas y Construcción							
Transporte							
Comunicaciones							
Turismo							
Ciencia, Tecnología e Innovación							
Otras Industrias y Otros Asuntos Económicos							
Otras no Clasificadas en Funciones Anteriores							
Transacciones de la Deuda Pública / Costo Financiero de la Deuda							
Transferencias, Participaciones y Aportaciones entre Diferentes Niveles y Ordenes de Gobi							
Saneamiento del Sistema Financiero							
Adeudos de Ejercicios Fiscales Anteriores							
Total del Gasto	19,949,494.00	239,814,228.39	259,763,720.39	172,008,301.90	158,055,356.21	87,755,418.49	

C.P. FRANCISCO JAVIER AGUILAR UC
DIRECTOR ADMINISTRATIVO

C. LUIS ENRIQUE MONTEALVO DUARTE
DIRECTOR GENERAL