



Juntos transformemos
Yucatán
GOBIERNO ESTATAL 2018 · 2024

IDEFEY

INSTITUTO PARA EL DESARROLLO
Y CERTIFICACIÓN DE LA INFRAESTRUCTURA
FÍSICA EDUCATIVA DE YUCATÁN

EEFF MARZO 2019

Cuenta Pública 2019
Estado de Situación Financiera
Al 31 de Marzo de 2019 y 2018
(Pesos)

Ente Público:

Instituto para el Desarrollo y Certificación de la Infraestructura Física Educativa de Yucatán

CONCEPTO	Año		CONCEPTO	Año	
	2019	2018		2019	2018
ACTIVO			PASIVO		
<i>Activo Circulante</i>			<i>Pasivo Circulante</i>		
Efectivo y Equivalentes	19,308,986.60	30,148,067.06	Cuentas por Pagar a Corto Plazo	2,621,774.70	5,943,008.33
Derechos a Recibir Efectivo o Equivalentes	193,511.33	23,589.14	Documentos por Pagar a Corto Plazo	-	-
Derechos a Recibir Bienes o Servicios	2,283,459.36	6,517,814.93	Porción a Corto Plazo de la Deuda Pública a Largo Plazo	-	-
Inventarios	0	0.00	Títulos y Valores a Corto Plazo	-	-
Almacenes	1,464,617.08	5,885,789.04	Pasivos Diferidos a Corto Plazo	-	-
Estimación por Pérdida o Deterioro de Activos Circulantes	0.00	0.00	Fondos y Bienes de Terceros en Garantía y/o Administración a Corto Plazo	676,736,436.58	420,197,364.31
Otros Activos Circulantes	585,486,407.59	406,201,382.84	Provisiones a Corto Plazo	-	-
Total de Activos Circulantes	608,736,981.96	448,776,643.01	Otros Pasivos a Corto Plazo	-	-
<i>Activo No Circulante</i>			Total de Pasivos Circulantes	679,358,211.28	426,140,372.64
Inversiones Financieras a Largo Plazo	0	-	<i>Pasivo No Circulante</i>	-	-
Derechos a Recibir Efectivo o Equivalentes a Largo Plazo	0.00	-	Cuentas por Pagar a Largo Plazo	-	-
Bienes Inmuebles, Infraestructura y Construcciones en Proceso	146,561,452.33	289,100,695.15	Documentos por Pagar a Largo Plazo	-	-
Bienes Muebles	5,309,163.19	4,240,816.77	Deuda Pública a Largo Plazo	-	-
Activos Intangibles	438,733.11	156,853.11	Pasivos Diferidos a Largo Plazo	-	-
Depreciación, Deterioro y Amortización Acumulada de Bienes	-3,645,033.12	3,335,615.72	Fondos y Bienes de Terceros en Garantía y/o en Administración a Largo Plazo	-	-
Activos Diferidos	-	-	Provisiones a Largo Plazo	-	-
Estimación por Pérdida o Deterioro de Activos no Circulantes	0	-	Total de Pasivos No Circulantes	-	-
Otros Activos no Circulantes	15,443,276.01	15,443,276.01	TOTAL DEL PASIVO	679,358,211.28	426,140,372.64
Total de Activos No Circulantes	164,107,591.52	305,606,025.32	HACIENDA PÚBLICA/ PATRIMONIO		
TOTAL DEL ACTIVO	772,844,573.48	754,382,668.33	<i>Hacienda Pública/Patrimonio Contribuido</i>	12,006,941.49	12,006,941.49
			Aportaciones	-	-
			Donaciones de Capital	12,006,941.49	12,006,941.49
			Actualización de la Hacienda Pública / Patrimonio	-	-
			<i>Hacienda Pública/Patrimonio Generado</i>	81,479,420.71	316,235,354.20
			Resultados del Ejercicio (Ahorro / Desahorro)	-51,281,023.98	610,307.86
			Resultados de Ejercicios Anteriores	151,184,008.21	335,269,225.58
			Revalúos	-	-
			Reservas	-	-
			Rectificaciones de Resultados de Ejercicios Anteriores	-18,423,563.52	18,423,563.52
			Exceso o Insuficiencia en la Actualización de la Hacienda Pública/Patrimonio	-	-
			Resultado por Posición Monetaria	-	-
			Resultado por Tenencia de Activos no Monetarios	-	-
			Total Hacienda Pública/ Patrimonio	93,486,362.20	328,242,295.69
			TOTAL DEL PASIVO Y HACIENDA PÚBLICA / PATRIMONIO	772,844,573.48	754,382,668.33

Bajo protesta de decir verdad declaramos que los Estados Financieros y sus Notas son razonablemente correctos y responsabilidad del emisor


C. Luis Jorge Montalvo Duarte
Director General del IDEFEY


C.P. Francisco Javier Aguilar Uc
Director de Administración del IDEFEY


C.P. Karen Eunice Morales Andrade
Jefe de Contabilidad y Administración

Cuenta Pública 2019
Estado de Actividades
Del 1° de Marzo al 31 de Marzo de 2019 y 2018
(Pesos)

Ente Público: Instituto para el Desarrollo y Certificación de la Infraestructura Física Educativa de Yucatán

Concepto	2019	2018	Concepto	2019	2018
INGRESOS Y OTROS BENEFICIOS			GASTOS Y OTRAS PÉRDIDAS		
Ingresos de la Gestión	0.00	0.00	Gastos de Funcionamiento	2,059,327.80	2,120,549.40
Impuestos	0	0.00	Servicios Personales	1,777,947.86	1,792,860.80
Cuotas y Aportaciones de Seguridad Social	0	0	Materiales y Suministros	67,238.80	64,064.94
Contribuciones de Mejoras	0	0	Servicios Generales	214,141.14	263,623.66
Derechos	0	0	Transferencias, Asignaciones, Subsidios y Otras Ayudas	0	0
Productos de Tipo Corriente		0	Transferencias Internas y Asignaciones al Sector Público	0	0
Aprovechamientos de Tipo Corriente	0.00	0.00	Transferencias al Resto del Sector Público	0	0
Ingresos por Venta de Bienes y Servicios	0	0	Subsidios y Subvenciones	0	0
Ingresos no Comprendidos en las Fracciones de la Ley de Ingresos Causados en Ejercicios Fiscales Anteriores Pendientes de Liquidación o Pago	0	0	Ayudas Sociales	0	0
Participaciones, Aportaciones, Transferencias, Asignaciones, Subsidios y Otras Ayudas	12,029,678.00	2,028,039.00	Pensiones y Jubilaciones	0	0
Participaciones y Aportaciones	3,503,976.00	-	Transferencias a Fideicomisos, Mandatos y Contratos Análogos	0	0
Transferencias, Asignaciones, Subsidios y Otras ayudas	8,525,702.00	2,028,039.00	Transferencias a la Seguridad Social	0	0
Otros Ingresos y Beneficios	12,802.21	5,930.47	Donativos	0	0
Ingresos Financieros	3,043.06	4,546.07	Transferencias al Exterior	0	0
Incremento por Variación de Inventarios	0.00	0.00	Participaciones y Aportaciones	236,707.69	196,808.78
Disminución del Exceso de Estimaciones por Pérdida o Deterioro u Obsolescencia	0.00	0.00	Participaciones	0	0
Disminución del Exceso de Provisiones	0.00	0.00	Aportaciones	0	0
Otros Ingresos y Beneficios Varios	9,759.15	1,384.40	Convenios	236,707.69	196,808.78
Total de Ingresos y Otros Beneficios	12,042,480.21	2,033,969.47	Intereses, Comisiones y Otros Gastos de la Deuda Pública	0	0
			Intereses de la Deuda Pública	0	0
			Comisiones de la Deuda Pública	0	0
			Gastos de la Deuda Pública	0	0
			Costo por Coberturas	0	0
			Apoyos Financieros	0	0
			Otros Gastos y Pérdidas	48,227.33	26,373.13
			Estimaciones, Depreciaciones, Deterioros, Obsolescencia y Amortizaciones	48,227.33	26,025.01
			Provisiones	0	0
			Disminución de Inventarios	0	0
			Aumento por Insuficiencia de Estimaciones por Pérdida o Deterioro y Obsolescencia	0	0
			Aumento por Insuficiencia de Provisiones	0	0
			Otros Gastos	0.00	348.12
			Inversión Pública	49,087,221.54	0.00
			Inversión Pública no Capitalizable	49,087,221.54	0.00
			Total de Gastos y Otras Pérdidas	51,431,484.36	2,343,731.31
			Resultados del Ejercicio (Ahorro/Desahorro)	-39,389,004.15	-309,761.84

Bajo protesta de decir verdad declaramos que los Estados Financieros y sus Notas son razonablemente correctos y responsabilidad del emisor


C. Luis Jorge Montalvo Duarte
Director General del IDEFEY


C.P. Francisco Javier Aguilar Uc
Director de Administración del IDEFEY


C.P. Karen Eufico Morales Andrade
Jefe de Contabilidad y Administración

Cuenta Pública 2018
Estado de Actividades
Del 1° de Marzo al 31 de Marzo de 2019 y 2018
(Pesos)

Ente Público: Instituto para el Desarrollo y Certificación de la Infraestructura Física Educativa de Yucatán

Concepto	2019	2018	Concepto	2019	2018
INGRESOS Y OTROS BENEFICIOS			GASTOS Y OTRAS PÉRDIDAS		
Ingresos de la Gestión	0.00	0	Gastos de Funcionamiento	5,608,773.23	6,097,057.78
Impuestos	0.00	0.00	Servicios Personales	4,869,859.80	5,038,599.96
Cuotas y Aportaciones de Seguridad Social	0	0.00	Materiales y Suministros	133,950.65	421,486.10
Contribuciones de Mejoras	0	0.00	Servicios Generales	604,962.78	636,971.72
Derechos	0	0.00	Transferencias, Asignaciones, Subsidios y Otras Ayudas	0	0
Productos de Tipo Corriente	0	0.00	Transferencias Internas y Asignaciones al Sector Público	0	0
Aprovechamientos de Tipo Corriente	0.00	0.00	Transferencias al Resto del Sector Público	0	0
Ingresos por Venta de Bienes y Servicios	0	0.00	Subsidios y Subvenciones	0	0
Ingresos no Comprendidos en las Fracciones de la Ley de Ingresos Causados en Ejercicios Fiscales Anteriores Pendientes de Liquidación o Pago	0	0.00	Ayudas Sociales	0	0
Participaciones, Aportaciones, Transferencias, Asignaciones, Subsidios y Otras Ayudas	15,816,371.00	6,464,529.39	Pensiones y Jubilaciones	0	0
Participaciones y Aportaciones	3,503,976.00	370,682.39	Transferencias a Fideicomisos, Mandatos y Contratos Análogos	0	0
Transferencias, Asignaciones, Subsidios y Otras ayudas	12,312,395.00	6,093,847.00	Transferencias a la Seguridad Social	0	0
Otros Ingresos y Beneficios	45,352.35	60,109.35	Donativos	0	0
Ingresos Financieros	8,082.59	15,471.00	Transferencias al Exterior	0	0
Incremento por Variación de Inventarios	0	0.00	Participaciones y Aportaciones	620,954.96	957,923.74
Disminución del Exceso de Estimaciones por Pérdida o Deterioro u Obsolescencia	0	0.00	Participaciones	0	0
Disminución del Exceso de Provisiones	0	0.00	Aportaciones	0	0
Otros Ingresos y Beneficios Varios	37,289.76	44,638.35	Convenios	620,954.96	957,923.74
Total de Ingresos y Otros Beneficios	15,861,723.35	6,524,638.74	Intereses, Comisiones y Otros Gastos de la Deuda Pública	0	0
			Intereses de la Deuda Pública	0	0
			Comisiones de la Deuda Pública	0	0
			Gastos de la Deuda Pública	0	0
			Costo por Coberturas	0	0
			Apoyos Financieros	0	0
			Otros Gastos y Pérdidas Extraordinarias	149,598.84	79,965.08
			Estimaciones, Depreciaciones, Deterioros, Obsolescencia y Amortizaciones	149,598.84	78,503.98
			Provisiones	0	0
			Disminución de Inventarios	0	0
			Aumento por Insuficiencia de Estimaciones por Pérdida o Deterioro u Obsolescencia	0	0
			Aumento por Insuficiencia de Provisiones	0	0
			Otros Gastos	-	1,461.10
			Inversión Pública	60,763,420.30	0.00
			Inversión Pública no Capitalizable	60,763,420.30	0.00
			Total de Gastos y Otras Pérdidas	67,142,747.33	7,134,946.60
			Resultados del Ejercicio	-51,281,023.98	-610,307.86

Bajo protesta de decir verdad declaramos que los Estados Financieros y sus Notas son razonablemente correctos y responsabilidad del emisor


C. Luis Jorge Montalvo Duarte
Director General del IDEFEY


C.P. Francisco Javier Aguilar Uc
Director de Administración del IDEFEY


C.P. Karen Eunice Morales Andrade
Jefe de Contabilidad y Administración

Cuenta Pública 2019
Estado de Variación en la Hacienda Pública
Del 1° de Marzo al 31 de Marzo 2019
(pesos)

Ente Público: Instituto para el Desarrollo y Certificación de la Infraestructura Física Educativa de Yucatán

Concepto	Hacienda Pública/Patrimonio Contribuido	Hacienda Pública/Patrimonio Generado de Ejercicios Anteriores	Hacienda Pública/Patrimonio Generado del Ejercicio	Exceso o Insuficiencia en la Actualización de la Hacienda Pública / Patrimonio	TOTAL
Hacienda Pública / Patrimonio Contribuido Neto de 2017	12,006,941.49	-	-	-	12,006,941.49
Aportaciones	12,006,941.49				12,006,941.49
Donaciones de Capital					-
Actualización de la Hacienda Pública/Patrimonio					-
Hacienda Pública / Patrimonio Generado Neto de 2017	-	131,701,378.37	197,879,942.53	-	329,581,320.90
Resultados del Ejercicio (Ahorro/Desahorro)			197,879,942.53		197,879,942.53
Resultados de Ejercicios Anteriores		131,701,378.37			131,701,378.37
Revalúos					-
Reservas					-
Rectificaciones de Resultados de Ejercicios Anteriores		18,423,563.52			-
Exceso o Insuficiencia en la Actualización de la Hacienda Pública / Patrimonio Neto de 2017					
Resultado por Posición Monetaria					
Resultado por Tenencia de Activos no Monetarios					
Hacienda Pública / Patrimonio Neto Final de 2017	12,006,941.49	113,277,814.85	197,879,942.53	-	341,588,262.39
Cambios en la Hacienda Pública/Patrimonio Neto del Ejercicio 2018	-	-	-	-	-
Aportaciones					-
Donaciones de Capital					-
Actualización de la Hacienda Pública/Patrimonio					-
Variaciones de la Hacienda Pública / Patrimonio Generado Neto de 2018	-	19,482,629.84	146,598,918.55	-	166,081,548.39
Resultados del Ejercicio (Ahorro/Desahorro)			51,281,023.98		51,281,023.98
Resultados de Ejercicios Anteriores		19,482,629.84	197,879,942.53		217,362,572.37
Revalúos					-
Reservas					-
Rectificaciones de Resultados de Ejercicios Anteriores					-
Cambios en el Exceso o Insuficiencia en la Actualización de la Hacienda Pública / Patrimonio Neto de 2018					
Resultado por Posición Monetaria					
Resultado por Tenencia de Activos no Monetarios					
Hacienda Pública / Patrimonio Neto Final de 2018	12,006,941.49	132,760,444.69	344,478,861.08	-	489,246,247.26

Bajo protesta de decir verdad declaramos que los Estados Financieros y sus Notas son razonablemente correctos y responsabilidad del emisor


C. Luis Jorge Montalvo Duarte
Director General del IDEFEY


C.P. Francisco Javier Aguilar Uc
Director de Administración del IDEFEY


C.P. Karen Eunice Morales Andrade
Jefe de Contabilidad y Administración


Cuenta Pública 2019
Estado de Cambios en la Situación Financiera
Al 31 de Marzo de 2019
(Pesos)

Ente Público:

Instituto para el Desarrollo y Certificación de la Infraestructura Física Educativa de Yucatán

Concepto	Origen	Aplicación	Concepto	Origen	Aplicación
ACTIVO	202,077,514.01	21,973.79	PASIVO	33,105,714.73	5,432,918.28
Activo Circulante	127,268,808.65	18,304.79	Pasivo Circulante	33,105,714.73	5,482,918.28
Efectivo y Equivalentes	86,464,375.35		Cuentas por Pagar a Corto Plazo		5,482,918.28
Derechos a Recibir Efectivo o Equivalentes		18,304.79	Documentos por Pagar a Corto Plazo		
Derechos a Recibir Bienes o Servicios	874,755.51		Porción a Corto Plazo de la Deuda Pública a Largo Plazo		
Inventarios			Títulos y Valores a Corto Plazo		
Almacenes	3,946,056.04		Pasivos Diferidos a Corto Plazo		
Estimación por Pérdida o Deterioro de Activos Circulantes			Fondos y Bienes de Terceros en Garantía y/o Administración a Corto Plazo	33,105,714.73	
Otros Activos Circulantes	35,983,621.75		Provisiones a Corto Plazo		
Activo No Circulante	74,808,705.36	3,669.00	Otros Pasivos a Corto Plazo		
Inversiones Financieras a Largo Plazo			<i>Pasivo No Circulante</i>		
Derechos a Recibir Efectivo o Equivalentes a Largo Plazo			Cuentas por Pagar a Largo Plazo		
Bienes Inmuebles, Infraestructura y Construcciones en Proceso	74,659,106.52		Documentos por Pagar a Largo Plazo		
Bienes Muebles		3,669.00	Deuda Pública a Largo Plazo		
Activos Intangibles			Pasivos Diferidos a Largo Plazo		
Depreciación, Deterioro y Amortización Acumulada de Bienes	149,598.84		Fondos y Bienes de Terceros en Garantía y/o en Administración a Largo Plazo		
Activos Diferidos			Provisiones a Largo Plazo		
Estimación por Pérdida o Deterioro de Activos no Circulantes			HACIENDA PÚBLICA/ PATRIMONIO	19,482,629.84	249,160,966.51
Otros Activos no Circulantes			Hacienda Pública/Patrimonio Contribuido		
			Aportaciones		
			Donaciones de Capital		
			Actualización de la Hacienda Pública / Patrimonio		
			Hacienda Pública/Patrimonio Generado	19,482,629.84	249,160,966.51
			Resultados del Ejercicio (Ahorro / Desahorro)		249,160,966.51
			Resultados de Ejercicios Anteriores	19,482,629.84	
			Revalúos		
			Reservas		
			Rectificaciones de Resultados de Ejercicios Anteriores		
			Exceso o Insuficiencia en la Actualización de la Hacienda Pública/Patrimonio		
			Resultado por Posición Monetaria		
			Resultado por Tenencia de Activos no Monetarios		

Bajo protesta de decir verdad declaramos que los Estados Financieros y sus Notas son razonablemente correctos y responsabilidad del emisor


C. Luis Jorge Montalvo Duarte
Director General del IDEFEY


C.P. Francisco Javier Aguilar Uc
Director de Administración del IDEFEY


C.P. Karen Eunice Morales Andrade
Jefe de Contabilidad y Administración

Cuenta Pública 2019
Estado de Flujos de Efectivo
Del 1° de Enero al 31 de Marzo de 2019 y 2018
(Pesos)

Ente Público:

Instituto para el Desarrollo y Certificación de la Infraestructura Física Educativa de Yucatán

Concepto	2019	2018	Concepto	2019	2018
Flujos de Efectivo de las Actividades de Operación			Flujos de Efectivo de las Actividades de Inversión		
Origen	15,861,723.35	6,524,638.74	Origen	0.00	33,631.19
Impuestos		0.00	Bienes Inmuebles, Infraestructura y Construcciones en Proceso		0.00
Cuotas y Aportaciones de Seguridad Social		0.00	Bienes Muebles		33,631.19
Contribuciones de mejoras		0.00	Otros Orígenes de Inversión		0.00
Derechos		0.00	Aplicación	72,129,537.14	65,306,508.73
Productos de Tipo Corriente		0.00	Bienes Inmuebles, Infraestructura y Construcciones en Proceso	0.00	49,322,531.69
Aprovechamientos de Tipo Corriente		0.00	Bienes Muebles	3,669.00	0.00
Ingresos por Venta de Bienes y Servicios	45,352.35	0.00	Otras Aplicaciones de Inversión	72,125,868.14	15,983,977.04
Ingresos no Comprendidos en las Fracciones de la Ley de Ingresos Causados en Ejercicios Fiscales Anteriores Pendientes de Liquidación o Pago		0.00	Flujos Netos de Efectivo por Actividades de Inversión	-72,129,537.14	-65,272,877.54
Participaciones y Aportaciones	3,503,976.00	370,682.39			0
Transferencias, Asignaciones y Subsidios y Otras ayudas	12,312,395.00	6,093,847.00	Flujo de Efectivo de las Actividades de Financiamiento		
Otros Orígenes de Operación		60,109.35	Origen	0.00	99,532,614.32
Aplicación	30,196,561.56	7,134,946.60	Endeudamiento Neto	0.00	0.00
Servicios Personales	4,732,418.43	5,038,599.96	Interno	0.00	0.00
Materiales y Suministros	133,951.15	421,486.10	Externo	0.00	0.00
Servicios Generales	554,538.53	636,971.72	Disminución de Activos Financieros		0.00
Transferencias Internas y Asignaciones al Sector Público		0.00	Incremento de Otros Pasivos		99,532,614.32
Transferencias al resto del Sector Público		0.00	Aplicación	0.00	82,633,677.23
Subsidios y Subvenciones		0.00	Servicios de la Deuda	0.00	0.00
Ayudas Sociales		0.00	Interno	0.00	0.00
Pensiones y Jubilaciones		0.00	Externo	0.00	0.00
Transferencias a Fideicomisos, Mandatos y Contratos Análogos		0.00	Incremento de Activos Financieros		82,633,677.23
Transferencias a la Seguridad Social		0.00	Disminución de Otros Pasivos	0.00	0.00
Donativos		0.00	Flujos netos de Efectivo por Actividades de Financiamiento	0.00	16,898,937.09
Transferencias al Exterior		0.00			
Participaciones		0.00	Incremento/Disminución Neta en el Efectivo y Equivalentes al Efectivo	-86,464,375.35	-48,984,248.31
Aportaciones		0.00			
Convenios	562,483.26	957,923.74	Efectivo y Equivalentes al Efectivo al inicio del Ejercicio	105,773,361.95	79,132,315.37
Otros Aplicaciones de Operación	24,213,170.19	79,965.08	Efectivo y Equivalentes al Efectivo al final del Ejercicio	19,308,986.60	30,148,067.06
Flujos Netos de Efectivo por Actividades de Operación	-14,334,838.21	-610,307.86			

Bajo protesta de decir verdad declaramos que los Estados Financieros y sus Notas son razonablemente correctos y responsabilidad del emisor


C. Luis Jorge Montalvo Duarte
Director General del IDEFEY


C.P. Francisco Javier Aguilar Uc
Director de Administración del IDEFEY


C.P. Karen Eunice Morales Andrade
Jefe de Contabilidad y Administración

Cuenta Pública 2019
Estado Analítico de la Deuda y Otros Pasivos
Del 1o de Marzo al 31 de Marzo de 2019
(Pesos)

Ente Público: **Instituto para el Desarrollo y Certificación de la Infraestructura Física Educativa de Yucatán**

Denominación de las Deudas	Moneda de Contratación	Institución o País Acreedor	Saldo Inicial del Periodo	Saldo Final del Periodo
DEUDA PÚBLICA				
Corto Plazo				
Deuda Interna			0	0
Instituciones de Crédito			0	0
Títulos y Valores			0	0
Arrendamientos Financieros			0	0
Deuda Externa			0	0
Organismos Financieros Internacionales			0	0
Deuda Bilateral			0	0
Títulos y Valores			0	0
Arrendamientos Financieros			0	0
Subtotal a Corto Plazo			0	0
Largo Plazo				
Deuda Interna			0	0
Instituciones de Crédito			0	0
Títulos y Valores			0	0
Arrendamientos Financieros			0	0
Deuda Externa			0	0
Organismos Financieros Internacionales			0	0
Deuda Bilateral			0	0
Títulos y Valores			0	0
Arrendamientos Financieros			0	0
Subtotal a Largo Plazo			0	0
Otros Pasivos			679,358,211.28	679,358,211.28
Total Deuda y Otros Pasivos			679,358,211.28	679,358,211.28

Bajo protesta de decir verdad declaramos que los Estados Financieros y sus Notas son razonablemente correctos y responsabilidad del emisor


C. Luis Jorge Montalvo Duarte
Director General del IDEFEY


C.P. Francisco Javier Aguilar Uc
Director de Administración del IDEFEY


C.P. Karen Eunice Morales Andrade
Jefe de Contabilidad y Administración

Cuenta Pública 2018
Estado Analítico de la Deuda y Otros Pasivos
Del 1o de Marzo al 31 de Marzo de 2019
(Pesos)

Ente Público: Instituto para el Desarrollo y Certificación de la Infraestructura Física Educativa de Yucatán

Denominación de las Deudas	Moneda de Contratación	Institución o País Acreedor	Saldo Inicial del Periodo	Saldo Final del Periodo
DEUDA PÚBLICA				
Corto Plazo				
Deuda Interna				
Instituciones de Crédito			0	0
Títulos y Valores			0	0
Arrendamientos Financieros			0	0
Deuda Externa				
Organismos Financieros Internacionales			0	0
Deuda Bilateral			0	0
Títulos y Valores			0	0
Arrendamientos Financieros			0	0
Subtotal a Corto Plazo			0	0
Largo Plazo				
Deuda Interna				
Instituciones de Crédito			0	0
Títulos y Valores			0	0
Arrendamientos Financieros			0	0
Deuda Externa				
Organismos Financieros Internacionales			0	0
Deuda Bilateral			0	0
Títulos y Valores			0	0
Arrendamientos Financieros			0	0
Subtotal a Largo Plazo			0	0
Otros Pasivos			651,735,414.83	679,358,211.28
Total Deuda y Otros Pasivos			651,735,414.83	679,358,211.28

Bajo protesta de decir verdad declaramos que los Estados Financieros y sus Notas son razonablemente correctos y responsabilidad del emisor


C. Luis Jorge Montalvo Duarte
Director General del IDEFEY


C.P. Francisco Javier Aguilar Uc
Director de Administración del IDEFEY


C.P. Karen Eunice Morales Andrade
Jefe de Contabilidad y Administración

Cuenta Pública 2019
Estado Analítico del Activo
Del 1° de Marzo al 31 de Marzo de 2019
(Pesos)

Ente Público:

Instituto para el Desarrollo y Certificación de la Infraestructura Física Educativa de Yucatán

Concepto	Saldo Inicial 1	Cargos del Periodo 2	Abonos del Periodo 3	Saldo Final 4=(1+2-3)	Variación del Periodo (4-1)
ACTIVO					
Activo Circulante	642,077,993.07	51,198,917.17	84,539,928.28	608,736,981.96 -	33,341,011.11
Efectivo y Equivalentes	62,484,698.76	27,131,089.80	70,306,801.96	19,308,986.60 -	43,175,712.16
Derechos a Recibir Efectivo o Equivalentes	185,137.33	12,048,178.00	12,039,804.00	193,511.33	8,374.00
Derechos a Recibir Bienes o Servicios	4,451,291.84	-	2,167,832.48	2,283,459.36 -	2,167,832.48
Inventarios	-	-	-	-	-
Almacenes	1,490,106.92	-	25,489.84	1,464,617.08 -	25,489.84
Estimación por Pérdida o Deterioro de Activos Circulantes	-	-	-	-	-
Otros Activos Circulantes	573,466,758.22	12,019,649.37	-	585,486,407.59	12,019,649.37
Activo No Circulante	157,796,437.84	6,359,381.01	48,227.33	164,107,591.52	6,311,153.68
Inversiones Financieras a Largo Plazo	-	-	-	-	-
Derechos a Recibir Efectivo o Equivalentes a Largo Plazo	-	-	-	-	-
Bienes Inmuebles, Infraestructura y Construcciones en Proceso	140,205,740.32	6,355,712.01	-	146,561,452.33	6,355,712.01
Bienes Muebles	5,305,494.19	3,669.00	-	5,309,163.19	3,669.00
Activos Intangibles	438,733.11	-	-	438,733.11	-
Depreciación, Deterioro y Amortización Acumulada de Bienes	3,596,805.79	-	48,227.33 -	3,645,033.12 -	48,227.33
Activos Diferidos	-	-	-	-	-
Estimación por Pérdida o Deterioro de Activos no Circulantes	-	-	-	-	-
Otros Activos no Circulantes	15,443,276.01	-	-	15,443,276.01	-
TOTAL DEL ACTIVO	799,874,430.91	57,558,298.18	84,588,155.61	772,844,573.48 -	27,029,857.43

Bajo protesta de decir verdad declaramos que los Estados Financieros y sus Notas son razonablemente correctos y responsabilidad del emisor


C. Luis Jorge Montalvo Duarte
Director General del IDEFEY


C.P. Francisco Javier Aguilar Uc
Director de Administración del IDEFEY


C.P. Karen Eunite Morales Andrade
Jefe de Contabilidad y Administración

Cuenta Pública 2019
Estado Analítico del Activo
Del 1o Enero al 31 de Marzo de 2019
(Pesos)

Ente Público:

Instituto para el Desarrollo y Certificación de la Infraestructura Física Educativa de Yucatán

Concepto	Saldo Inicial 1	Cargos del Periodo 2	Abonos del Periodo 3	Saldo Final 4=(1+2-3)	Variación del Periodo (4-1)
ACTIVO					
Activo Circulante	735,987,485.82	106,413,619.58	233,664,123.44	608,736,981.96 -	127,250,503.86
Efectivo y Equivalentes	105,773,361.95	51,525,395.13	137,989,770.48	19,308,986.60 -	86,464,375.35
Derechos a Recibir Efectivo o Equivalentes	175,206.54	15,845,828.92	15,827,524.13	193,511.33	18,304.79
Derechos a Recibir Bienes o Servicios	3,158,214.87	2,961,164.28	3,835,919.79	2,283,459.36 -	874,755.51
Inventarios	-	-	-	-	-
Almacenes	5,410,673.12	-	3,946,056.04	1,464,617.08 -	3,946,056.04
Estimación por Pérdida o Deterioro de Activos Circulantes	-	-	-	-	-
Otros Activos Circulantes	621,470,029.34	36,081,231.25	72,064,853.00	585,486,407.59 -	35,983,621.75
Activo No Circulante	238,912,627.88	171,976,483.60	246,781,519.96	164,107,591.52 -	74,805,036.36
Inversiones Financieras a Largo Plazo	-	-	-	-	-
Derechos a Recibir Efectivo o Equivalentes a Largo Plazo	-	-	-	-	-
Bienes Inmuebles, Infraestructura y Construcciones en Proceso	221,220,558.85	171,972,814.60	246,631,921.12	146,561,452.33 -	74,659,106.52
Bienes Muebles	5,305,494.19	3,669.00	-	5,309,163.19	3,669.00
Activos Intangibles	438,733.11	-	-	438,733.11	-
Depreciación, Deterioro y Amortización Acumulada de Bienes	3,495,434.28	-	149,598.84 -	3,645,033.12 -	149,598.84
Activos Diferidos	-	-	-	-	-
Estimación por Pérdida o Deterioro de Activos no Circulantes	-	-	-	-	-
Otros Activos no Circulantes	15,443,276.01	-	-	15,443,276.01	-
TOTAL DEL ACTIVO	974,900,113.70	278,390,103.18	480,445,643.40	772,844,573.48 -	202,055,540.22

Bajo protesta de decir verdad declaramos que los Estados Financieros y sus Notas son razonablemente correctos y responsabilidad del emisor


C. Luis Jorge Montalvo Duarte
Director General del IDEFEY


C.P. Francisco Javier Aguilar Uc
Director de Administración del IDEFEY


C.P. Karen Eunice Morales Andrade
Jefe de Contabilidad y Administración

Cuenta Pública 2019
Informe de Pasivos Contingentes
Al 31 de Marzo de 2019

Ente Público: Instituto para el Desarrollo y Certificación de la Infraestructura Física Educativa de Yucatán

ESTE INSTITUTO NO CUENTA CON PASIVOS CONTINGENTES, POR LO TANTO NO APLICA PRESENTAR INFORMACIÓN ALGUNA.

Bajo protesta de decir verdad declaramos que los Estados Financieros y sus notas, son razonablemente correctos y son responsabilidad del emisor



C. Luis Jorge Montalvo Duarte
Director General del IDEFEY



C.P. Francisco Javier Aguilar Uc
Director de Administración del IDEFEY



C.P. Karen Eunice Morales Andrade
Jefe de Contabilidad y Administración

**NOTAS A LOS ESTADOS FINANCIEROS
AL 31 DE MARZO DE 2019**

Con el propósito de dar cumplimiento a los artículos 46 y 49 de la Ley General de Contabilidad Gubernamental, los entes públicos deberán acompañar notas a los estados financieros cuyos rubros así lo requieran teniendo presente los postulados de revelación suficiente e importancia relativa, con la finalidad que la información sea de mayor utilidad para los usuarios.

A continuación se presenta los tres tipos de notas que acompañan a los estados, a saber:

- a) Notas de desglose;
- b) Notas de memoria(cuentas de orden), y
- c) Notas de gestión administrativa.

a) NOTAS DE DESGLOSE

NOTAS AL ESTADO DE SITUACIÓN FINANCIERA

ACTIVO

- **Efectivo y Equivalentes**

El Instituto para el Desarrollo y Certificación de la Infraestructura Física Educativa de Yucatán cuenta con dos fondos fijos, para operaciones, cuyo objetivo es cubrir los gastos menores que por la operación se presenten, cumpliendo la normativa y lineamientos para este rubro.

Fondo Fijo:

Dirección Administrativa (Jefatura de Finanzas y Control Presupuestal) \$ 7,000.00
 Dirección Administrativa (Jefatura de Finanzas y Control Presupuestal) \$ 4,000.00
 Dirección Administrativa (Jefatura de Servicios Generales) \$7,000.00

El monto de bancos al cierre del período es por \$ 15,963,790.61 se manifiesta que los saldos bancarios han sido debidamente conciliados al cierre del mes de Marzo , dicho saldo está integrado como sigue:

SALDO CONTABLE BANCOS AL 31 DE MARZO DE 2019		
Nombre y Número de Cuenta Bancaria		%
Programas Anteriores a 2012	507.58	0.00%
Programas 2013	586,294.53	3.67%
Programas 2014	26,314.99	0.16%
Programas 2015	704,117.78	4.41%
Programas 2016	128,065.25	0.80%
Programas 2017	27,245.89	0.17%
Programas 2018	1,426,901.34	8.94%
Programas 2019	9,968,678.85	62.45%
Gastos Cuenta Corriente	3,095,664.40	19.39%
TOTAL	15,963,790.61	100%

SALDO CONTABLE BANCOS AL 31 DE MARZO DE 2019			
Nombre y Numero de Cuenta Bancaria	Saldo contable		%
Programas Anteriores a 2012		507.58	0.00%
#17001627716 Ampliacion Educ 2008 Inverlat	507.30		
#2268 Sep-CFE 2012 Interacciones	0.28		
Programas 2013		586,294.53	3.67%
#8347 Idefey Recursos Años Anteriores	577,581.84		
#9147 Cluster de Tecnologias 2013 Scotiabank	8,712.69		
Programas 2014		26,314.99	0.16%
#4445 GI Peoe EMSS 2014 Scotiabank	26,314.99		
Programas 2015		704,117.78	4.41%
#0870 IDEFEY Gtos de Sup Fam Potenciado Santander	704,012.54		
#9472 Contingencias Economicas 2015	105.24		
Programas 2016		128,065.25	0.80%
#0186 Fondo Mixto CONACYT 2016	128,065.25		
Programas 2017		27,245.89	0.17%
#0027 CINVESTAV 2017 Scotiabank	12,182.86		
#65685 Recursos Propios IYEM 2017 Scotiabank	15,063.03		
Programas 2018		1,426,901.34	8.94%
#4032 IDEFEY FAM Media Superior 2018 Santander	0.50		
#4380 Expansión de Educación Inicial 2018 Scotiab	61.64		
#4381 Mantenimiento Emergente 2018 Scotiabank	79.64		
#4382 Escuelas de Tiempo Completo 2018 Scotiabank	7,499.33		
#4383 Fortalecimiento Microemp Textiles Scotiabank	1,407,806.90		
#6187 IDEFEY FAM Superior 2018 UNO Santander	0.04		
#6990 IDEFEY FAM Basica 2018	0.42		
#8735 Remanentes FAM 2018 Santander	11,452.87		
Programas 2018		9,968,678.85	62.45%
#1815 Gtos de Sup por Manto Emergente Scotiabank	3,503,976.00		
#3201 Instalación de Juegos Infantiles	3,117,996.00		
#3894 Fam Basica 2019 Santander	3,346,706.85		
Gastos Cuenta Corriente		3,095,664.40	19.39%
#2025 Gasto Corriente 2009 Inverlat	20,077.62		
#5703 Gastos Corriente 2009 Santander	645,173.22		
#38756 Gto Corriente Bmex	2,430,413.56		
TOTAL	15,963,790.61	15,963,790.61	100%

- **Derechos a Recibir Efectivo y Equivalentes**

Al cierre del período se tiene un saldo de \$ 193,511.33 los cuales se integran de la siguiente manera:

Concepto		Nombre de los Deudores	Antigüedad	Saldo Contable	%
Cuentas por Cobrar a Corto Plazo	Transferencias por Recibir Cuenta Corriente	#38756 Gto Corriente Bmex	26/12/2017	175,010.00	90.44%

Deudores por Cobrar a Corto Plazo	Otros Deudores Diversos	Bases por Depositar	25/04/2018	18,500.00	9.56%
Contribuciones por Recuperar a Corto Plazo	Anticipo de Impuestos	Subsidio al Empleo	30/04/2018	1.33	0.00%
TOTAL				193,511.33	100%

- **Derechos a Recibir Bienes o Servicios**

El saldo al cierre del período de los anticipos es de \$ 2,283,459.36 que corresponde al monto de anticipos otorgados por concepto de obra y adquisiciones que están pendientes de ser amortizados. Dichos anticipos conforme a los recursos que como organismo ejecutor administra el Instituto y se integra como sigue:

Anticipo a Contratistas	Anticipo por Obras pendiente de Amortizar	%
#0947 Apoyo EMS 2010 Santander	936,037.50	40.99%
#4032 IDEFEY FAM Media Superior 2018 Santander	-0.03	0.00%
#6187 IDEFEY FAM Superior 2018 UNO Santander	-0.05	0.00%
#6990 IDEFEY FAM Basica 2018	-0.04	0.00%
#9500 Fam Superior 2016	333,930.55	14.62%
Anticipo a Contratistas Ejercicios Anteriores	1,013,491.43	44.38%
TOTAL	2,283,459.36	100%

Anticipo a Contratistas	Anticipo por Obras pendiente de Amortizar	
#0947 Apoyo EMS 2010 Santander		936,037.50
'60120001-023-010	845,166.80	
IO-931037999-N100-2012	90,870.70	
#4032 IDEFEY FAM Media Superior 2018 Santander		-0.03
IDE-18-OP-I3P-003	-0.01	
IDE-18-OP-I3P-004	-0.01	
IDE-18-OP-I3P-005	-0.01	
#6187 IDEFEY FAM Superior 2018 UNO Santander		-0.05
IDE-18-OP-021	-0.05	
#6990 IDEFEY FAM Basica 2018		-0.04
IDE-18-OP-007	-0.04	
#9500 Fam Superior 2016		333,930.55
LO-931037999-N2-2011	333,930.55	
Anticipo a Contratistas Ejercicios Anteriores	1,013,491.43	1,013,491.43
TOTAL	2,283,459.36	2,283,459.36

- **Almacén**

La cuenta de Almacén de Materiales y Suministros de consumo, refleja un monto de **\$1,464,617.08** al 31 de Marzo de 2019; la cual tiene un método de aleación de costos identificados y se realizan los inventarios físicos con una periodicidad mensual.

	Saldo Inicial	Entradas	Salidas	Saldo Final	
Almacén de Materiales y Suministros de Consumo	\$1,490,106.92	\$ -	\$ 25,489.84	\$ 1,464,617.08	
Almacén					
Entradas de almacén	\$1,490,106.92	\$ -	\$ 25,489.84	\$ 1,464,617.08	
Redes y Asesorías del Mayab	Equipo de Computo	\$ 4,152,557.52	\$ -	\$ -	\$ 4,152,557.52
Equipos Medicos y de Recuperación	Equipos de Rehabilitacion para Cendis	\$ 3,880.00	\$ -	\$ -	\$ 3,880.00
Cía Mueblera Escolar SA de CV	Mobiliario para Jardin de niños, Primarias y Secundarias	\$ 3,413,969.29	\$ -	\$ 11,779.80	\$ 3,402,189.49
Delgado y Cía SA de CV	Mobiliario para Jardin de niños, Primarias, Secundarias y administrativas	\$ 3,771,502.44	\$ -	\$ 6,573.72	\$ 3,764,928.72
La Red Corporativo	Equipo de Computo	\$ 5,041,397.72	\$ -	\$ -	\$ 5,041,397.72
AJ Comercializadora del Ste SA de CV	Equipo de Computo	\$ 327,700.00	\$ -	\$ -	\$ 327,700.00
Equipos del Mayab SA de CV	Equipos Diversos	\$ 3,550,547.95	\$ -	\$ 2,309.56	\$ 3,548,238.39
Lases Computación del Ste SA de CV	Equipo de Computo	\$ 3,213,720.86	\$ -	\$ -	\$ 3,213,720.86
Multiservicio de Comunicación del Ste SA de CV	Proyectors	\$ 528,854.22	\$ -	\$ -	\$ 528,854.22
Equipamiento SA de CV	Equipo de Laboratorio	\$ 220,609.39	\$ -	\$ -	\$ 220,609.39
Productos Metalicos Steele	Mobiliario para Areas de Administración	\$ 67,863.87	\$ -	\$ -	\$ 67,863.87
Fortuna Corporativo de Imp y Exp	Mobiliario Para Escuelas	\$ 94,975.00	\$ -	\$ -	\$ 94,975.00
Grupo Thermoeléctrico Peninsular SA de CV	Equipos de Aire Acondicionado	\$ 72,964.00	\$ -	\$ -	\$ 72,964.00
Comercializadora Infinicom S de RL de CV	Equipos de Computo	\$ 53,684.80	\$ -	\$ -	\$ 53,684.80
AG Engineering SA de CV	Equipos Diversos	\$ 4,932,876.06	\$ -	\$ -	\$ 4,932,876.06
Reactivos y Equipos del Ste SA de CV	Equipos de Laboratorios	\$ 110,428.30	\$ -	\$ -	\$ 110,428.30
Meriequipos SA de CV	Equipos de Laboratorios	\$ 1,683,388.98	\$ -	\$ -	\$ 1,683,388.98
Instrumel SA de CV	Equipos de Laboratorios	\$ 2,638,427.66	\$ -	\$ -	\$ 2,638,427.66
Hi-Tec de México SA de CV	Equipo Especializado para tecnologicos	\$ 1,467,887.78	\$ -	\$ -	\$ 1,467,887.78
Thermokold de México SA de CV	Equipos de Aire Acondicionado	\$ 605,848.74	\$ -	\$ -	\$ 605,848.74
Decome SA de CV	Equipos Diversos (Impresoras,Proyectors,etc)	\$ 151,545.76	\$ -	\$ -	\$ 151,545.76
Qdesk de México SA de CV	Pupitres Nivel Medio Superior (Conalep)	\$ 332,242.56	\$ -	\$ -	\$ 332,242.56
Cía Distribuidora del Ste SA de CV	Equipos de Laboratorios	\$ 227,934.20	\$ -	\$ -	\$ 227,934.20
Jose Carlos Mena Navarro	Equipos de Computo	\$ 428,359.91	\$ -	\$ -	\$ 428,359.91
Edgar Jesus Morales Ramos	Mobiliario cendis	\$ 52,742.88	\$ -	\$ -	\$ 52,742.88
CME Internacional SA de CV	Mobiliario para Jardin de niños, Primarias y Secundarias	\$ 725,760.96	\$ -	\$ 1,649.52	\$ 724,111.44
Gama Total SA de CV	Mobiliario para Jardin de niños, Primarias y Secundarias	\$ 4,350.00	\$ -	\$ -	\$ 4,350.00
LARC Industrias SA de CV	Mobiliario para Jardin de niños, Primarias y Secundarias	\$ 312,316.95	\$ -	\$ -	\$ 312,316.95
Impulsora Hidraulica	Mantenimiento plantas de Emergencia	\$ 679,980.25	\$ -	\$ -	\$ 679,980.25
Grupo Cruve SA de CV	Mantenimiento plantas de Emergencia	\$ 216,661.09	\$ -	\$ -	\$ 216,661.09
Consultoria y Servicios del Mayab	Mobiliario para Jardin de niños, Primarias y Secundarias	\$ 380,406.92	\$ -	\$ -	\$ 380,406.92
Patricia Urzaiz Suarez	Mantenimiento plantas de Emergencia	\$ 162,148.60	\$ -	\$ 3,177.24	\$ 158,971.36
Stop And Stare Media S.A. de C.V.	Equipo Especializado para tecnologicos	\$ 283,040.00	\$ -	\$ -	\$ 283,040.00
SPY Mexico Soluciones y Proyectos SA de CV	Mobiliario para COBAY plantel Kaua	\$ 43,430.40	\$ -	\$ -	\$ 43,430.40
Bienes Para Donar	Mobiliario deteriorado	2,850.22	\$ -	\$ -	2,850.22
				\$ 39,931,365.44	
Ejercicios Anteriores Entradas		10,157,583.77	\$ -	\$ -	\$ 10,157,583.77
				\$ 50,088,949.21	
Ejercicios Anteriores Salidas		-48,624,332.13	\$ -	\$ -	\$ (48,624,332.13)
TOTAL				\$ 1,464,617.08	

• **Bienes muebles, inmuebles e intangibles**

Depreciaciones Bienes Muebles	M.O.I	DEPRECIACIÓN MARZO 2019	VALOR EN LIBROS A MARZO 2019
Concepto			
Mobiliario y Equipo 2018	1,718,190.16	12,059.70	476,912.34
Herramientas y Maquinaria 2018	166,226.44	1,332.40	54,823.43
Equipo de Transmisión 2018	156,814.80	1,306.79	12,191.04
Equipo de Cómputo 2018	2,037,567.16	28,468.35	989,481.50

Otros Mob y Equipo de Admon 2018	14,680.00	101.50	5,786.50
Maq y Equipo Industrial 2018	53,496.57	445.80	44,823.54
Maq y Eq de Construcción 2018	73,080.00	609.00	7,947.91
Sist de Aires Acond 2018	238,518.36	1,987.66	133,488.95
Otros Equipos 2018	14,338.67	119.49	8,660.61
Automoviles y Equipo terrestre	832,582.03	0.00	11.00
Total	5,305,494.19	46,430.69	1,734,126.82

Depreciaciones Bienes Intangibles	M.O.I	DEPRECIACIÓN MARZO 2019	VALOR EN LIBROS A MARZO 2019
Concepto			
Bienes Intangibles 2018	438,733.11	1,796.64	368,737.04
Total	438,733.11	1,796.64	368,737.04

Bienes Inmuebles	Valor en libros
Terrenos	\$ 194,389.23
Infraestructura	\$ 38,197,060.73
Construcción en Proc en Bienes de Dom Publico	\$ 108,170,002.37
TOTAL	\$ 146,561,452.33

- **Obra Pública Transferible**

Como Órgano Ejecutor, el Instituto manifiesta que conforme a lo estipulado en el Manual de Contabilidad Gubernamental y a lo estipulado en las Reglas Específicas de la Valoración del Patrimonio, documento emitido por el Consejo de Armonización Contable, hace observancia de lo que a la letra dice:

Obra Transferible es aquella realizada por un ente público a favor de otro ente público, éstas deberán permanecer como construcciones en proceso hasta concluir la obra, en ese momento con el acta de entrega-recepción como soporte, se deberán reclasificar al activo no circulante que corresponda, se dará de baja el activo, reconociéndose en gastos del período en el caso que corresponda al presupuesto del mismo ejercicio; por lo que se refiere a erogaciones de presupuestos de años anteriores se deberá reconocer en el resultado de ejercicios anteriores."

PASIVO

El monto que se adeuda al cierre del periodo es derivado del Concepto de Pago de Obra Pública (anticipos, estimaciones, retenciones para su posterior entero).

Las Cuentas por Pagar a Corto Plazo se integran de la siguiente manera: Proveedores por Pagar a Corto Plazo por \$ 318,284.30; Contratistas por Obras Publicas por Pagar por \$ 183,253.20; Otras Cuentas por pagar a corto plazo por \$ 643,472.80; Retenciones y Contribuciones por Pagar por \$ 1,187,503.48

Proveedores Por Gastos	Proveedores Por Pagar a CP	%
ISSTEY	74,378.22	23.37%

Seguros Banorte Generali, S.A.de C.V.	60.00	0.02%
Secretaría de Administración y Finanzas	188,191.52	59.13%
Maria Cecilia Alcocer Buhl	37,486.52	11.78%
TALLERES MECANICA TOTAL S DE RL DE CV	13,601.08	4.27%
CONSTRUCTORA ACEPECA SA DE CV	8,892.10	2.79%
Proveedores Por Adquisición	Proveedores Por Pagar a CP	%
Jose Carlos Mena Navarro	-1,197.17	-0.38%
Bajo Tecnologia Industrial SA de CV	-3,127.97	-0.98%
TOTAL	318,284.30	100%

Contratistas por Obras públicas por Pagar CP	
Constructora Cubyc Peninsular SA de CV	183,253.18
Raul Fernando Navarrete Guevara	0.02
Total	183,253.20

Otras Ctas por pagar a Corto Plazo	
Laura Amanda Briceño Tun	-1,854.24
Impulsora MTP S.A.P.I de C.V SOFOM	2,666.00
Geraldine Marquez Castillo	-157.00
CMIC #2321 IDEFEY Fam Potenciado 2015	642,818.04
Total	643,472.80

Retenciones y Contribuciones por Pagar a C.P.				
Tipo de Impuesto	Monto	Instancia Recaudadora	Periodo	Fecha de Vencimiento
I.S.P.T.	165,840.48	S.H.C.P.	MARZO2019	cada 17 del mes siguiente
'10% ISR Retenido	0.00	S.H.C.P.	MARZO2019	cada 17 del mes siguiente
Cuotas Isstey	106,668.13	ISSTEY	MARZO2019	cada quincena del mes
Fonacot	-275.43	ISSTEY	MARZO2019	cada quincena del mes
Prestamos ISSTEY	-7,318.07	ISSTEY	MARZO2019	cada quincena del mes
Retenciones por Atraso por Devolver	678,900.78	No aplica	MARZO2019	al termino en tiempo y forma de la obra contratada
*Retenciones 2 al millar CMIC	19,793.43	CMIC	MARZO2019	al mes inmediato posterior de su retención
*Retenciones 5 al millar SECODAM	223,894.16	SECODAM	MARZO2019	al mes inmediato posterior de su retención
Total	1,187,503.48			

NOTAS AL ESTADO DE ACTIVIDADES

- Ingresos de Gestión
- En el período Marzo de 2019 han sido transferidos Recursos etiquetados como sigue:

Fuente de Financiamiento	Concepto	Monto Ministrado
1	#8756 Subsidio Gasto Corriente	1,906,101.00
	#3201 Instalación de Juegos Infantiles	3,117,996.00
	#3894 Fam Basica 2019	3,501,605.00
	Subtotal Ministrado SH	8,525,702.00

Otras Fuentes de Financiamiento	Concepto	Monto Ministrado
Convenio	#1815 Gastos de Sup por Mantto Emergente	3,503,976.00
	Subtotal Ministrado Otras Fuentes	3,503,976.00
Gran Total Ministrado		12,029,678.00

Fuente de Financiamiento	Concepto	Monto Ministrado
1	#8756 Subsidio Gasto Corriente	5,692,794.00
	#3201 Instalación de Juegos Infantiles	3,117,996.00
	#3894 Fam Basica 2019	3,501,605.00
	Subtotal Ministrado Otras Fuentes	12,312,395.00
Otras Fuentes de Financiamiento	Concepto	Monto Ministrado
Convenio	#1815 Gastos de Sup por Mantto Emergente	3,503,976.00
	Subtotal Ministrado Otras Fuentes	3,503,976.00
Gran Total Ministrado		15,816,371.00

- Gastos y Otras Pérdidas

Los gastos han sido registrados conforme al acuerdo que establece la Clasificación por Objeto del Gasto del Estado de Yucatán, en apego a capítulo, conceptos, partidas genéricas y específicas establecidas. En el período el presupuesto ejercido es por \$ **2,059,327.80** Se hace observancia conforme a lo establecido en las Reglas de Valuación del patrimonio respecto del traspaso de las obras transferibles, correspondientes a la ejecución de los recursos correspondientes al presente ejercicio fiscal.

NOTAS AL ESTADO DE VARIACIONES EN LA HACIENDA PUBLICA/PATRIMONIO

- Saldo neto de las variaciones entre las fechas de inicio y cierre del periodo.

Variaciones en la Hacienda Pública	
Hacienda Pública/Patrimonio Contribuido	12,006,941.49
Hacienda Pública/Patrimonio Generado de Ejercicios Anteriores	132,760,444.69
Hacienda Pública/Patrimonio Generado del Ejercicio	344,478,861.08
Saldo Neto en la Hacienda Pública / Patrimonio 2018	489,246,247.26

CONCILIACIONES ENTRE LOS INGRESOS PRESUPUESTARIOS Y CONTABLES, ASÍ COMO ENTRE LOS EGRESOS PRESUPUESTARIOS Y GASTOS CONTABLES.

- Conciliación entre los Ingresos Presupuestarios y Contables.

Se presenta la conciliación entre los ingresos Presupuestarios y Contables del mes Marzo 2019.

Instituto para el Desarrollo y Certificación de la Infraestructura Física Educativa de Yucatán Conciliación entre los Ingresos Presupuestarios y Contables Correspondiente del 01 de Marzo al 31 de Marzo de 2019 (Cifras en pesos)		
1. Ingresos Presupuestarios		\$12,042,480.21
2. Más ingresos contables no presupuestarios		
Incremento por variación de inventarios		
Disminución del exceso de estimaciones por pérdida o deterioro u obsolescencia		
Disminución del exceso de provisiones		
Otros ingresos y beneficios varios		
Otros ingresos contables no presupuestarios		
3. Menos ingresos presupuestarios no contables		
Productos de capital		
Aprovechamientos capital		
Ingresos derivados de financiamientos		
Otros Ingresos presupuestarios no contables		
4. Ingresos Contables (4 = 1 + 2 - 3)		\$ 12,042,480.12

- Conciliación entre los Egresos Presupuestarios y los Gastos Contables.
Se presenta la conciliación entre los Egresos Presupuestarios y los Gastos Contables del mes de Marzo 2019.

Instituto para el Desarrollo y Certificación de la Infraestructura Física Educativa de Yucatán Conciliación entre los Egresos Presupuestarios y los Gastos Contables Correspondiente del 01 de Marzo al 31 de Marzo de 2019		
1. Total de egresos (presupuestarios)		\$ 55,574,805.57
2. Menos egresos presupuestarios no contables		\$53,278,770.08
Mobiliario y equipo de administración	\$ 3,669	
Mobiliario y equipo educacional y recreativo		
Equipo e instrumental médico y de laboratorio		
Vehículos y equipo de transporte		
Equipo de defensa y seguridad		
Maquinaria, otros equipos y herramientas		
Activos biológicos		
Bienes inmuebles		
Activos intangibles		
Obra pública en bienes propios		
Acciones y participaciones de capital		
Compra de títulos y valores		
Inversiones en fideicomisos, mandatos y otros análogos		

Provisiones para contingencias y otras erogaciones especiales		
Amortización de la deuda pública		
Adeudos de ejercicios fiscales anteriores (ADEFAS)		
Otros Egresos Presupuestales No Contables	\$53,275,101.08	
3. Más Gasto Contables No Presupuestales		\$ 49,135,448.87
Estimaciones, depreciaciones, deterioros, obsolescencia y amortizaciones	\$48,227.33	
Provisiones		
Disminución de inventarios		
Aumento por insuficiencia de estimaciones por pérdida o deterioro u obsolescencia		
Aumento por insuficiencia de provisiones		
Otros Gastos	\$49,087,221.54	
Otros Gastos Contables No Presupuestales		
4. Total de Gasto Contable (4 = 1 - 2 + 3)		\$ 51,431,484.36

b) NOTAS DE MEMORIA (CUENTAS DE ORDEN)

Las cuentas de orden se utilizan para registrar movimientos de valores que no afecten o modifiquen el balance del ente contable, sin embargo, su incorporación en libros es necesaria con fines de recordatorio contable, de control y en general sobre los aspectos administrativos, o bien, para consignar sus derechos o responsabilidades contingentes que puedan, o no, presentarse en el futuro.

Las cuentas que se manejan para efectos de estas Notas son las siguientes:

Cuentas de Orden Presupuestarias:

Se informa, de manera agrupada las cuentas de orden presupuestario:

Presupuestarias

Cuenta de ingresos

8100-0000-0000-0000	Ley de Ingresos
8110-0000-0000-0000	Ley de Ingresos Estimada
8120-0000-0000-0000	Ley de Ingresos por Ejecutar
8130-0000-0000-0000	Modificaciones a la Ley de Ingresos Estimada
8140-0000-0000-0000	Ley de Ingresos Devengada
8150-0000-0000-0000	Ley de Ingresos Recaudada

A cada cuenta 4000, le corresponde una cuenta CRI: Cuenta por Rubro de Ingresos.

Cuenta de egresos

8200-0000-0000-0000	Presupuesto de Egresos
8210-0000-0000-0000	Presupuesto de Egresos Aprobado
8220-0000-0000-0000	Presupuesto de Egresos por Ejercer
8230-0000-0000-0000	Modificaciones al Presupuesto de Egresos Aprobado
8240-0000-0000-0000	Presupuesto de Egresos Comprometido
8250-0000-0000-0000	Presupuesto de Egresos Devengado

8260-0000-0000-0000	Presupuesto de Egresos Ejercido
8270-0000-0000-0000	Presupuesto de Egresos Pagado

c) NOTAS DE GESTIÓN ADMINISTRATIVA

Autorización e Historia

El Instituto para el Desarrollo y Certificación de la Infraestructura Física Educativa de Yucatán es un Organismo Público Descentralizado del Gobierno del Estado, con personalidad jurídica y patrimonios propios tal como se indica en el Decreto de su creación número 142 de fecha 1 de diciembre de 2008, mismo que entra en vigor a partir del 1 de enero de 2009, señalando en el artículo Transitorio Noveno que: " Los bienes muebles, los inmuebles, y los recursos humanos y financieros con que actualmente cuenta el Instituto para la Construcción, Equipamiento, Mantenimiento y Rehabilitación de Escuelas del Estado de Yucatán (ICEMAREY), *pasaran a formar parte*, para todos los efectos a que hubiere lugar, del patrimonio del Instituto para el Desarrollo y Certificación de la Infraestructura Física Educativa de Yucatán (IDFEFY)".

Organización y Objeto Social

El Instituto tiene como objetivo:

I.- Ejecutar la construcción, equipamiento, mantenimiento, rehabilitación, refuerzo, reconstrucción y habilitación de inmuebles e instalaciones destinados al servicio de la educación, acorde con las propuestas que le señalen la Secretaría de Educación del Estado, los municipios y los particulares, en todos sus niveles, con base a las políticas que para el logro de los objetivos y prioridades del

Plan estatal de desarrollo establezca el titular del poder ejecutivo del estado, por conducto de la secretaría de educación, incorporándolos a los objetivos y prioridades de la planeación nacional. Buscando siempre la óptima utilización de los espacios educativos.

II.-Organizar, dirigir y llevar a cabo los programas y obras para la construcción, equipamiento, mantenimiento, rehabilitación, reforzamiento, reconstrucción y habilitación de la infraestructura física educativa en todos los niveles educativos del estado con apego a las políticas y prioridades del Plan Estatal de Desarrollo, con el concurso de la Secretaría de Educación del Estado y a las normas técnico-administrativas que para tal efecto emita el Instituto Nacional de la Infraestructura Física Educativa.

III.-Ser la Instancia rectora con la capacidad normativa, de consultoría y certificación de la calidad de la infraestructura física educativa en todos los niveles educativos del Estado, su reglamento, el Decreto de creación y demás disposiciones legales aplicables.

IV.-Establecer y aplicar los lineamientos necesarios para que la infraestructura física educativa del Estado cumpla con los requisitos de calidad, seguridad, funcionalidad, oportunidad, equidad, sustentabilidad y pertinencia de acuerdo a la Ley General de la Infraestructura Física Educativa programas educativos estatales, regionales y nacionales, políticas y lineamientos del Poder Ejecutivo del Estado y demás disposiciones legales aplicables.

IV.-Previo convenio de coordinación con los ayuntamientos, asesorar y ofrecer apoyo técnico a las administraciones municipales para la construcción de sus propios espacios educativos, de conformidad con los criterios señalados en el Decreto de creación y demás disposiciones legales aplicables.

Bases de Preparación de los Estados Financieros

Los Estados Financieros han sido preparados en cumplimiento y de conformidad con la Ley General de Contabilidad Gubernamental publicada en el Diario Oficial de la Federación del 31 de Diciembre de 2008 y los documentos publicados por el CONAC, los cuales tienen como propósito establecer la obligatoriedad de los criterios generales que rigen la armonización de la presupuestación de la contabilidad gubernamental y la emisión de información financiera de los entes públicos.

Lo anterior para efecto de suministrar información acerca de la situación financiera, los resultados de gestión los flujos de efectivo acontecidos y sobre el ejercicio de la Ley de Ingresos y del Presupuesto de Egresos.

Políticas de Contabilidad Significativas

A partir de la entrada en vigor de la normativa señalada por CONAC, el registro de obras en proceso se realiza afectándose la Cuenta Construcciones en Proceso en Bienes de Dominio Público, al término de esta ,se procede a realizar el traspaso a la cuenta de Infraestructura , conforme a verificación de existencia de Acta de Entrega-Recepción de la Obra, y con la afectación a la cuenta de Resultados de Ejercicios Anteriores si corresponde a Recursos de Ejercicios Anteriores y a la cuenta de Resultados (Inversión Pública Cuenta 5600), si corresponde a Recursos del Ejercicio en Curso.

Se realizó el Dictamen 2017, por el Despacho Zapata Denis con la finalidad de dar una mejor presentación y revelación de la información plasmada en los estados financieros y contar con información confiable, oportuna y veraz para la toma de decisiones.

Proceso de Mejora

El Instituto ha implementado procesos de mejora continua en cada una de las direcciones que conforman su estructura orgánica, para efecto de dar cumplimiento en tiempo y en estricto apego a lo señalado por la normatividad vigente, mediante la capacitación al personal, reestructura en los flujos de información, sistemas, mayores controles de verificación en toda la documentación que soporta cada una de las obras, que como organismo ejecutor efectúa. Cabe señalar que en la elaboración de los Estados Financieros, se han realizado adecuaciones para identificar con mayor claridad los conceptos que los conforman, a efecto de que cada vez se cuente con una mejor clasificación y estemos en condiciones de cumplir con la normatividad señalada por el CONAC.

Responsabilidad Sobre la Presentación Razonable de los Estados Financieros

Se da cumplimiento a lo señalado incluyendo en cada una de las páginas que conforman el legajo de estados financieros, la rúbrica y la leyenda que a la letra dice: "Bajo protesta de decir verdad declaramos que los Estados Financieros y sus notas, son razonablemente correctos y son responsabilidad del emisor".



C. Luis Jorge Montalvo Duarte
Director General del IDEFEY



C.P. Francisco Javier Aguilar Uc
Director de Administración del
IDFEY



C.P. Karen Eunice Morales
Andrade
Jefe de Contabilidad y
Administración

Cuenta Pública 2019
Relación de Esquemas Bursátiles y de Coberturas Financieras
Al 31 de Marzo de 2019

Ente Público: INSTITUTO PARA EL DESARROLLO Y CERTIFICACIÓN DE LA INFRAESTRUCTURA FÍSICA Y EDUCATIVA DE YUCATÁN

« NO APLICA »


Bajo protesta de decir la verdad declaramos que los Estados Financieros y sus notas son razonablemente correctos y responsabilidad del emisor.



C. Luis Jorge Montalvo Duarte
Director General del IDEFEY



C.P. Francisco Javier Aguilar Uc
Director de Administración del IDEFEY



C.P. Karen Eunice Morales Andrade
Jefe de Contabilidad y Administración

INSTITUTO PARA EL DESARROLLO Y CERTIFICACIÓN DE LA INFRAESTRUCTURA FÍSICA EDUCATIVA DE YUCATÁN

Estado de Situación Financiera Detallado - LDF

Al 31 de Diciembre de 2018 y al 31 de Marzo de 2019 (b)

(PESOS)

Concepto (c)	mar-18	31 de Dic de 2018	Concepto (c)	31-mar-18	31 de Dic de 2018
ACTIVO			PASIVO		
Activo Circulante			Pasivo Circulante		
a. Efectivo y Equivalentes (a=a1+a2+a3+a4+a5+a6+a7)	\$ 19,308,986.60	\$ 105,773,361.95	a. Cuentas por Pagar a Corto Plazo (a=a1+a2+a3+a4+a5+a6+a7+a8+a9)	\$ 2,621,774.70	\$ 8,104,692.98
a1) Efectivo	\$ 18,000.00	\$ 18,000.00	a1) Servicios Personales por Pagar a Corto Plazo	\$ -	\$ -
a2) Bancos/Tesorería	\$ 15,963,790.61	\$ 99,484,611.27	a2) Proveedores por Pagar a Corto Plazo	\$ 318,284.30	\$ 2,419,779.46
a3) Bancos/Dependencias y Otros			a3) Contratistas por Obras Públicas por Pagar a Corto Plazo	\$ 472,514.62	\$ 3,596,617.48
a4) Inversiones Temporales (Hasta 3 meses)			a4) Participaciones y Aportaciones por Pagar a Corto Plazo		
a5) Fondos con Afectación Específica			a5) Transferencias Otorgadas por Pagar a Corto Plazo		
a6) Depósitos de Fondos de Terceros en Garantía y/o Administración	\$ 3,327,195.99	\$ 6,270,750.68	a5) Intereses, Comisiones y Otros Gastos de la Deuda Pública por Pagar a Corto Plazo		
a7) Otros Efectivos y Equivalentes			a7) Retenciones y Contribuciones por Pagar a Corto Plazo	\$ 1,187,503.48	\$ 1,444,855.25
b. Derechos a Recibir Efectivo o Equivalentes (b=b1+b2+b3+b4+b5+b6+b7)	\$ 193,511.33	\$ 175,206.54	a8) Devoluciones de la Ley de Ingresos por Pagar a Corto Plazo		
b1) Inversiones Financieras de Corto Plazo			a9) Otras Cuentas por Pagar a Corto Plazo	\$ 643,472.30	\$ 643,440.79
b2) Cuentas por Cobrar a Corto Plazo	\$ 175,010.00	\$ 175,010.00	b. Documentos por Pagar a Corto Plazo (b=b1+b2+b3)	\$ -	\$ -
b3) Deudores Diversos por Cobrar a Corto Plazo	\$ 18,500.00	\$ -	b1) Documentos Comerciales por Pagar a Corto Plazo		
b4) Ingresos por Recuperar a Corto Plazo	\$ 1.33	\$ 196.54	b2) Documentos con Contratistas por Obras Públicas por Pagar a Corto Plazo		
b5) Deudores por Anticipos de la Tesorería a Corto Plazo			b3) Otros Documentos por Pagar a Corto Plazo		
b6) Préstamos Otorgados a Corto Plazo			c. Porción a Corto Plazo de la Deuda Pública a Largo Plazo (c=c1+c2)	\$ -	\$ -
b7) Otros Derechos a Recibir Efectivo o Equivalentes a Corto Plazo			c1) Porción a Corto Plazo de la Deuda Pública		
c. Derechos a Recibir Bienes o Servicios (c=c1+c2+c3+c4+c5)	\$ 2,283,459.36	\$ 3,158,214.87	c2) Porción a Corto Plazo de Arrendamiento Financiero		
c1) Anticipo a Proveedores por Adquisición de Bienes y Prestación de Servicios a Corto Plazo	\$ 1,269,967.93	\$ 2,144,723.44	d. Títulos y Valores a Corto Plazo		
c2) Anticipo a Proveedores por Adquisición de Bienes Inmuebles y Muebles a Corto Plazo			e. Pasivos Diferidos a Corto Plazo (e=e1+e2+e3)	\$ -	\$ -
c3) Anticipo a Proveedores por Adquisición de Bienes Intangibles a Corto Plazo			e1) Ingresos Cobrados por Adelantado a Corto Plazo		
c4) Anticipo a Contratistas por Obras Públicas a Corto Plazo	\$ 1,013,491.43	\$ 1,013,491.43	e2) Intereses Cobrados por Adelantado a Corto Plazo		
c5) Otros Derechos a Recibir Bienes o Servicios a Corto Plazo			e3) Otros Pasivos Diferidos a Corto Plazo		
d. Inventarios (d=d1+d2+d3+d4+d5)	\$ -	\$ -	f. Fondos y Bienes de Terceros en Garantía y/o Administración a Corto Plazo (f=f1+f2+f3+f4+f5+f6)	\$ 676,736,436.58	\$ 643,630,721.85
d1) Inventario de Mercancías para Venta			f1) Fondos en Garantía a Corto Plazo		
d2) Inventario de Mercancías Terminadas			f2) Fondos en Administración a Corto Plazo	\$ 676,736,436.58	\$ 643,630,721.85
d3) Inventario de Mercancías en Proceso de Elaboración			f3) Fondos Contingentes a Corto Plazo		
d4) Inventario de Materias Primas, Materiales y Suministros para Producción			f4) Fondos de Fideicomisos, Mandatos y Contratos Análogos a Corto Plazo		
d5) Bienes en Tránsito			f5) Otros Fondos de Terceros en Garantía y/o Administración a Corto Plazo		
e. Almacenes	\$ 1,464,617.08	\$ 5,410,673.12	f6) Valores y Bienes en Garantía a Corto Plazo		
f. Estimación por Pérdida o Deterioro de Activos Circulantes (f=f1+f2)			g. Provisiones a Corto Plazo (g=g1+g2+g3)	\$ -	\$ -
f1) Estimaciones para Cuentas Incobrables por Derechos a Recibir Efectivo o Equivalentes			g1) Provisión para Demandas y Juicios a Corto Plazo		
f2) Estimación por Deterioro de Inventarios			g2) Provisión para Contingencias a Corto Plazo		
g. Otros Activos Circulantes (g=g1+g2+g3+g4)	\$ 585,486,407.59	\$ 621,470,029.34	g3) Otras Provisiones a Corto Plazo		
g1) Valores en Garantía	\$ 199,122.74	\$ 199,122.74	h. Otros Pasivos a Corto Plazo (h=h1+h2+h3)	\$ -	\$ -
g2) Bienes en Garantía (excluye depósitos de fondos)			h1) Ingresos por Clasificar		
g3) Bienes Derivados de Embargos, Decomisos, Aseguramientos y Dación en Pago	\$ 585,287,284.85	\$ 621,270,906.60	h2) Recaudación por Participar		
g4) Adquisición con Fondos de Terceros			h3) Otros Pasivos Circulantes		
IA. Total de Activos Circulantes (IA = a + b + c + d + e + f + g)	\$ 608,736,981.96	\$ 735,987,485.82	IIA. Total de Pasivos Circulantes (IIA = a + b + c + d + e + f + g + h)	\$ 679,358,211.28	\$ 651,735,414.83

Activo No Circulante			Pasivo No Circulante		
a. Inversiones Financieras a Largo Plazo			a. Cuentas por Pagar a Largo Plazo		
b. Derechos a Recibir Efectivo o Equivalentes a Largo Plazo			b. Documentos por Pagar a Largo Plazo		
c. Bienes Inmuebles, Infraestructura y Construcciones en Proceso	\$ 146,561,452.33	\$ 221,220,558.85	c. Deuda Pública a Largo Plazo		
d. Bienes Muebles	\$ 5,309,163.19	\$ 5,305,494.19	d. Pasivos Diferidos a Largo Plazo		
e. Activos Intangibles	\$ 438,733.11	\$ 438,733.11	e. Fondos y Bienes de Terceros en Garantía y/o en Administración a Largo Plazo		
f. Depreciación, Deterioro y Amortización Acumulada de Bienes	-\$ 3,645,033.12	-\$ 3,495,434.28	f. Provisiones a Largo Plazo		
g. Activos Diferidos			IIB. Total de Pasivos No Circulantes (IIB = a + b + c + d + e + f)	\$ -	\$ -
h. Estimación por Pérdida o Deterioro de Activos no Circulantes			II. Total del Pasivo (II = IIA + IIB)	\$ 679,358,211.28	\$ 651,735,414.83
i. Otros Activos no Circulantes	\$ 15,443,276.01	\$ 15,443,276.01	HACIENDA PÚBLICA/PATRIMONIO		
IB. Total de Activos No Circulantes (IB = a + b + c + d + e + f + g + h + i)	\$ 164,107,591.52	\$ 238,912,627.88	IIIA. Hacienda Pública/Patrimonio Contribuido (IIIA = a + b + c)	\$ 12,006,941.49	\$ 12,006,941.49
I. Total del Activo (I = IA + IB)	\$ 772,844,573.48	\$ 974,900,113.70	a. Aportaciones	\$ 12,006,941.49	\$ 12,006,941.49
			b. Donaciones de Capital		
			c. Actualización de la Hacienda Pública/Patrimonio		
			IIIB. Hacienda Pública/Patrimonio Generado (IIIB = a + b + c + d + e)	\$ 81,479,420.71	\$ 311,157,757.38
			a. Resultados del Ejercicio (Ahorro/ Desahorro)	-\$ 51,281,023.98	\$ 197,879,942.53
			b. Resultados de Ejercicios Anteriores	\$ 151,184,008.21	\$ 131,701,378.37
			c. Revalúos		
			d. Reservas		
			e. Rectificaciones de Resultados de Ejercicios Anteriores	-\$ 18,423,563.52	-\$ 18,423,563.52
			IIIC. Exceso o Insuficiencia en la Actualización de la Hacienda Pública/Patrimonio (IIIC=a+b)		
			a. Resultado por Posición Monetaria		
			b. Resultado por Tenencia de Activos no Monetarios		
			III. Total Hacienda Pública/Patrimonio (III = IIIA + IIIB + IIIC)	\$ 93,486,362.20	\$ 323,164,698.87
			IV. Total del Pasivo y Hacienda Pública/Patrimonio (IV = II + III)	\$ 772,844,573.48	\$ 974,900,113.70


C. Luis Jorge Montalvo Duarte
Director General del IDEFEY


C.P. Francisco Javier Aguilar Uc
Director de Administración del IDEFEY


C.P. Karen Ednice Morales Andrade
Jefe de Contabilidad y Administración

INSTITUTO PARA EL DESARROLLO Y CERTIFICACIÓN DE LA INFRAESTRUCTURA FÍSICA EDUCATIVA DE YUCATÁN

Informe Analítico de la Deuda Pública y Otros Pasivos - LDF

al 31 de Marzo 2019 (b)

(PESOS)

Denominación de la Deuda Pública y Otros Pasivos (c)	Saldo al 31 de Diciembre de 2018 (d)	Disposiciones del Periodo (e)	Amortizaciones del Periodo (f)	Revaluaciones, Reclasificaciones y Otros Ajustes (g)	Saldo Final del Periodo (h) h=d+e-f+g	Pago de Intereses del Periodo (i)	Pago de Comisiones y demás costos asociados durante el Periodo (j)
1. Deuda Pública (1=A+B)							
A. Corto Plazo (A=a1+a2+a3)							
a1) Instituciones de Crédito							
a2) Títulos y Valores							
a3) Arrendamientos Financieros							
B. Largo Plazo (B=b1+b2+b3)							
b1) Instituciones de Crédito							
b2) Títulos y Valores							
b3) Arrendamientos Financieros							
2. Otros Pasivos	651,735,414.83	0	0	0	679,358,211.28		
3. Total de la Deuda Pública y Otros Pasivos (3=1+2)	\$ 651,735,414.83				679,358,211.28		
4. Deuda Contingente 1 (informativo)							
A. Deuda Contingente 1							
B. Deuda Contingente 2							
C. Deuda Contingente XX							
5. Valor de Instrumentos Bono Cupón Cero 2 (Informativo)							
A. Instrumento Bono Cupón Cero 1							
B. Instrumento Bono Cupón Cero 2							
C. Instrumento Bono Cupón Cero XX							

Obligaciones a Corto Plazo (k)	Monto Contratado (l)	Plazo Pactado (m)	Tasa de Interés (n)	Comisiones y Costos Relacionados (o)	Tasa Efectiva (p)
6. Obligaciones a Corto Plazo (Informativo)					
A. Crédito 1					
B. Crédito 2					
C. Crédito XX					


C. Luis Jorge Montalvo Duarte
Director General del IDEFEY


C.P. Francisco Javier Aguilar Uc
Director de Administración del IDEFEY


C.P. Karen Eunice Morales Andrade
Jefe de Contabilidad y Administración

Cuenta Pública 2019
Relación de Bienes Inmuebles que integran el Patrimonio
Al 31 de Marzo de 2019
(pesos)

Ente Público: INSTITUTO PARA EL DESARROLLO Y CERTIFICACIÓN DE LA INFRAESTRUCTURA FÍSICA EDUCATIVA DE YUCATÁN.

Código	Descripción del Bien Inmueble	Valor en libros
	Terrenos	
'1231-0000-0000-0000	Terrenos	\$ 194,389.23
	Infraestructura	
1234-0000-0000-0000	Infraestructura	\$ 38,197,060.73
	Construcción en Proc en Bienes de Dom Publico	
'1235-2002-7174-0120	AO-931037999-E180-2017	\$ 596,239.99
'1235-2002-7174-0125	AO-931037999-E372-2017	\$ 581,740.00
'1235-2018-1039-0001	SG-02-AD-16-JEDEY-CONV-0010 BIS	\$ 87,092.88
'1235-2052-1130-6140	IDE-13-OP-DIRECTA-062	\$ 359,161.48
'1235-2052-1140-1020	IDE-14-OP-002	\$ 13,897.72
'1235-2152-5182-0010	LO-931037999-E9-2018	\$ 2,605,480.08
'1235-2348-7039-0000	Instalación Sub Estacion Valladolid	\$ 300,000.00
'1235-2348-7140-2530	IDE-14-OP-082	\$ 424,329.83
'1235-2348-7140-2550	IDE-14-OP-088	\$ 434,645.50
'1235-2403-2181-1130	IDE-18-OP-DIRECTA-58	\$ 149,941.23
'1235-2403-2182-0060	IDE-18-OP-I3P-002	\$ 672,074.90
'1235-2403-2182-0070	IDE-18-OP-I3P-003	\$ 671,584.98
'1235-2403-2182-0080	IDE-18-OP-I3P-004	\$ 1,012,637.25
'1235-2403-2182-0090	IDE-18-OP-I3P-005	\$ 1,018,135.10
'1235-2403-2182-0110	IDE-18-OP-022	\$ 1,593,999.98
'1235-2422-5161-0320	AO-931037999-E186-2016	\$ 65,610.01
'1235-2568-5174-0090	IDE-17-OP-I3P-004	\$ 873,050.84
'1235-2611-5160-2660	IDE-16-OP-DIRECTA-064	\$ 453,052.97
'1235-2611-5161-0321	AO-931037999-E186-2016 BIS	\$ 65,610.00
'1235-2618-7183-0050	IDE-18-OP-021	\$ 9,935,814.30
'1235-2687-5000-0005	AO-931037999-N56-2013	\$ 458,200.00
'1235-2699-0181-0050	IDE-18-OP-DIRECTA-17	\$ 442,048.29
'1235-2699-0181-0090	IDE-18-OP-DIRECTA-04	\$ 477,338.64
'1235-2699-0181-0100	IDE-18-OP-DIRECTA-11	\$ 461,600.04
'1235-2699-0181-0120	IDE-18-OP-DIRECTA-026	\$ 431,282.18
'1235-2699-0181-0180	IDE-18-OP-DIRECTA-052	\$ 508,502.58
'1235-2699-0181-0260	IDE-18-OP-DIRECTA-10	\$ 484,040.54
'1235-2699-0181-0280	IDE-18-OP-DIRECTA-27	\$ 461,592.55
'1235-2699-0181-0320	IDE-18-OP-DIRECTA-20	\$ 495,761.25
'1235-2699-0181-0350	IDE-18-OP-DIRECTA-23	\$ 497,994.36
'1235-2699-0181-0360	IDE-18-OP-002	\$ 8,139,359.35
'1235-2699-0181-0365	IDE-18-OP-DIRECTA-25	\$ 390,837.97
'1235-2699-0181-0370	IDE-18-OP-003	\$ 4,949,972.95
'1235-2699-0181-0410	IDE-18-OP-007	\$ 3,459,964.57
'1235-2699-0181-0420	IDE-18-OP-008	\$ 3,896,314.25
'1235-2699-0181-0430	IDE-18-OP-009	\$ 10,135,266.10
'1235-2699-0181-0440	IDE-18-OP-010	\$ 5,523,804.25
'1235-2699-0181-0470	IDE-18-OP-DIRECTA-31	\$ 499,492.00
'1235-2699-0181-0500	IDE-18-OP-DIRECTA-32	\$ 455,206.53
'1235-2699-0181-0510	IDE-18-OP-DIRECTA-040	\$ 499,961.01
'1235-2699-0181-0520	IDE-18-OP-DIRECTA-38	\$ 457,978.82
'1235-2699-0181-0540	IDE-18-OP-001	\$ 1,522,665.27
'1235-2699-0181-0570	IDE-18-OP-DIRECTA-34	\$ 447,958.94
'1235-2699-0181-0635	IDE-18-OP-DIRECTA-57	\$ 697,077.86
'1235-2699-0181-0690	IDE-18-OP-DIRECTA-44	\$ 502,972.87
'1235-2699-0181-0710	IDE-18-OP-013	\$ 1,039,811.64
'1235-2699-0181-0720	IDE-18-OP-014	\$ 6,386,571.06
'1235-2699-0181-0730	IDE-18-OP-016	\$ 1,020,422.68
'1235-2699-0181-0735	IDE-18-OP-017	\$ 1,383,030.03
'1235-2699-0181-0760	IDE-18-OP-DIRECTA-45	\$ 449,087.86
'1235-2699-0181-0770	IDE-18-OP-018	\$ 834,937.47
'1235-2699-0181-0780	IDE-18-OP-019	\$ 810,527.33
'1235-2699-0181-0790	IDE-18-OP-020	\$ 2,799,837.68
'1235-2699-0181-0830	IDE-18-OP-DIRECTA-49	\$ 481,353.04
'1235-2699-0181-0850	IDE-18-OP-DIRECTA-51	\$ 471,022.72
'1235-2699-0181-0900	IDE-18-OP-DIRECTA-54	\$ 641,733.63
'1235-2699-0181-0910	IDE-18-OP-DIRECTA-55	\$ 1,207,717.79

'1235-2699-0181-0915	IDE-18-OP-DIRECTA-53	\$	59,589.58
'1235-2699-0181-0920	IDE-18-OP-DIRECTA-56	\$	481,162.79
'1235-2699-0181-1150	IDE-18-OP-DIRECTA-61	\$	197,649.45
'1235-2699-0181-1160	IDE-18-OP-DIRECTA-60	\$	8,046.58
'1235-2699-0181-1200	IDE-18-OP-DIRECTA-65	\$	1,356,699.65
'1235-2699-0181-1210	IDE-18-OP-DIRECTA-64	\$	298,788.10
'1235-2699-0184-0030	IDE-18-OP-015	\$	5,244,881.74
'1235-2699-0184-0050	IDE-18-OP-I3P-001	\$	1,089,730.73
'1235-2758-1182-0020	LO-931037999-E10-2018	\$	4,179,728.24
'1235-2906-5172-0280	IDE-17-OP-DIRECTA-038	\$	444,363.27
'1235-2944-0160-2113	IDE-16-OP-DIRECTA-080	\$	198,631.21
'1235-2944-0160-3560	IDE-OP-DIRECTA-040	\$	432,135.96
'1235-2944-0160-4210	IDE-16-OP-DIRECTA-059	\$	413,679.74
'1235-2951-0150-5510	AO-931037999-N95-2015	\$	253,999.01
'1235-2998-1172-0350	IDE-17-OP-DIRECTA-061	\$	417,512.42
'1236-0622-0566-0870	#0870 IDEFEY Gtos de Sup Fam Potenciado Santander	\$	1,000,346.75
		\$	140,205,740.32

Bajo protesta de decir verdad declaramos que los Estados Financieros y sus Notas son razonablemente correctos y responsabilidad del emisor.


 C. Luis Jorge Montalvo Duarte
 Director General del IDEFEY


 C.P. Francisco Javier Aguilar Uc
 Director de Administración del IDEFEY


 C.P. Karen Eunice Morales Andrade
 Jefe de Contabilidad y Administración

Cuenta Pública 2019
Relación de Bienes Muebles que integran el Patrimonio
Al 28 de Febrero de 2019
(pesos)

Ente Público: INSTITUTO PARA EL DESARROLLO Y CERTIFICACIÓN DE LA INFRAESTRUCTURA FÍSICA EDUCATIVA DE YUCATÁN.

Código	Descripción del Bien Mueble	Valor en libros
IDE-MOB-027	MESA 1.5 X .60 CERESO ESTRU.C.NEGRA	\$ 1.00
IDE-MOB-1046	DESTRUCTORA MARCA IDEAL 1000-4MM	\$ 1.00
IDE-MOB-1048	AIRE ACONDICIONADO RHEEM M-RLK060	\$ 1.00
IDE-MOB-1049	AIRE ACONDICIONADO RHEEM TIPO FAN AND COIL	\$ 1.00
IDE-MOB-647	AMPLIFICADOR SOUND TRACK SA-1200	\$ 1.00
IDE-MOB-648	SISTEMA 2 MICROFONOS INALAMBRICO	\$ 1.00
IDE-MOB-649	SISTEMA 2 MICROFONOS INALAMBRICO	\$ 1.00
COMP.S01-007-112011	SISTEMA 4 MICROFONOS INALAMBRICO	\$ 1.00
IDE-MOB-1009	PAR BAFLES PARED MITSU MB500 300WATTS	\$ 1.00
IDE-MOB-1010	PAR BAFLES PARED MITSU MB500 300WATTS	\$ 1.00
IDE-MOB-1050	AMPLIFICADOR SOUND TRACK MOD AMP-02010	\$ 1.00
IDE-MOB-1003	RELOJ CHECADOR MARCA AMNO MOD TXC-21	\$ 1.00
IDE-MOB-1051	AIRE ACONDICIONADO RSKA-A048CK 000	\$ 1.00
IDE-MOB-1052	AIRE ACONDICIONADO RSKA-A048CK 000	\$ 1.00
IDE-MOB-663	Rotafolio fijo 170x60x90	\$ 1.00
IDE-MOB-567	SILLA ADMVA. NEUMATICA C/BRAZOS NEGRO	\$ 1.00
IDE-MOB-373	SILLA VISITA SIN BRAZOS NEGRA OFICE MASTER	\$ 1.00
IDE-MOB-385	SILLA VISITA SIN BRAZOS NEGRA OFICE MASTER	\$ 1.00
IDE-MOB-165	CREDENZA METALICA 152X40X75 NEGRO MARCA GEBESA	\$ 1.00
IDE-MOB-361	MESA PARA SALA DE JUNTAS	\$ 1.00
IDE-MOB-376	'16 ANAQUELES METALICOS GRIS ACERO	\$ 1.00
IDE-MOB-077	'7 SILLONES EJECUTIVOS	\$ 1.00
IDE-MOB-071	'4 SILLONES EJECUTIVOS	\$ 1.00
IDE-MOB-727	'2 SILLONES EJECUTIVOS	\$ 1.00
IDE-MOB-132	'1 CAMARA DIGITAL HP	\$ 1.00
IDE-MOB-132	NIVEL PENTAX, SISTEMA TRIPIE EXTERIOR	\$ 1.00
IDE-MOB-683	MINI-SPLIT DE PARED MOD.CCH018/CCH018CD	\$ 1.00
IDE-MOB-683	AIRE ACOND. BRYANT S-C:400187 E-400513	\$ 1.00
IDE-MOB-705	AIRE ACOND. FREYVEN BY CARRIER SERIE E503073C50311	\$ 1.00
IDE-MOB-520	CONJUNTO EJE.183X230X75 CHERRY CUERPO NEGRO	\$ 1.00
IDE-MOB-607	AVT-606 MODULO ANALISTA ECOAVANTE DE 1.60 GRAFITO	\$ 1.00
IDE-MOB-608	AVT-492 ARCHIVERO VERTICAL DE 3 GAVETAS CAOBA	\$ 1.00
IDE-MOB-065	SILLON EJECTIVO EN PIEL COLOR NEGRO QZY2208B	\$ 1.00
IDE-MOB-605	QZY2208B SILLON EJECUTIVO EN PIEL COLOR NEGRO	\$ 1.00
IDE-MOB-778	QZY2208B SILLON EJECUTIVO EN PIEL COLOR NEGRO	\$ 1.00
IDE-MOB-075	QZY 2208B SILLON EJECUTIVO EN PIEL COLOR NEGRO	\$ 1.00
IDE-MOB-646	Bafle amplificador	\$ 1.00
IDE-MOB-422	ENFRIADOR DE AGUA (2)	\$ 1.00
IDE-MOB-378	DESHUMIDIFICADOR (2)	\$ 1.00
IDE-MOB-066	Refrigerador 7"	\$ 1.00
COMP.114-010-112011	Equipo de control de acceso b3 marca zksoftware	\$ 1.00
IDE-MOB-029	MINISPLIT 12000 BTUS 220 VOLTS. WHIRPOOL	\$ 1.00
IDE-MOB-729	Biogenerador de Ozono	\$ 1.00
IDE-MOB-703	Minisplit LG 24000 BTUS 220 volts	\$ 1.00
IDE-MOB-507	Minisplit MIRAGE SMCC1121F 220V	\$ 1.00
IDE-MOB-971	TRITURADORA DE PAPEL	\$ 169.11
IDE-MOB-962	ARCHIVERO VERTICAL 2 GAVETAS CAOBA	\$ 195.12
IDE-MOB-962	CAMARA SONY CYBERSHOT 10.1 MEGAPIXELES	\$ 202.40
IDE-MOB-972	Minisplit 9000 btus marca AUX	\$ 286.67
IDE-MOB-972	CAMARA SONY CYBERSHOT 10.1 MEGAPIXELES	\$ 202.40
COMP.126-002-112011	12 Sillas Secretariales	\$ 4,439.61
IDE-MOB-1043	Sillon Ejecutivo en tela Mesh c/cabezera	\$ 659.81
IDE-MOB-1067	Modulo Ejecutivo y Sillas Dir de Proyectos	\$ 11,500.70
IDE-MOB-010	ARCHIVERO METALICO DE 4 CAJONES NEGRO	\$ 1,425.67
IDE-MOB-013	ARCHIVERO METALICO DE 4 CAJONES NEGRO	\$ 1,425.67
IDE-MOB-016	AIRE ACONDICIONADO MINISPLIT 12000 BTUS	\$ 1,500.00
IDE-MOB-018	SILLA DE VISITA VERDE	\$ 200.00
IDE-MOB-023	SILLA DE VISITA NEGRA	\$ 200.00
IDE-MOB-026	SILLON REPOSET VERDE	\$ 893.00
IDE-MOB-028	MESA DE TRABAJO CAOBA	\$ 801.33
IDE-MOB-031	AIRE ACONDICIONADO MINISPLIT 12000 BTUS	\$ 1,500.00
IDE-MOB-032	ESCRITORIO DE 1 PEDESTAL CON 2 CAJONES	\$ 2,296.00

IDE-MOB-033	ESCRITORIO DE 1 PEDESTAL CON 2 CAJONES	\$	2,296.00
IDE-MOB-034	MESA DE TRABAJO NEGRA	\$	801.33
IDE-MOB-045	MESA DE TRABAJO METALICA COLOR CAOBA	\$	801.33
IDE-MOB-046	MESA DE TRABAJO METALICA COLOR CAOBA	\$	801.33
IDE-MOB-052	AIRE ACONDICIONADO MINISPLIT 12000 BTUS	\$	1,500.00
IDE-MOB-053	SILLA SALAMANCA CON PISTÓN	\$	520.33
IDE-MOB-056	SILLA SALAMANCA CON PISTÓN	\$	520.33
IDE-MOB-063	AIRE ACONDICIONADO MINISPLIT 24000 BTUS	\$	2,666.67
IDE-MOB-064	AIRE ACONDICIONADO MINISPLIT 24000 BTUS	\$	2,666.67
IDE-MOB-066	REFRIGERADOR	\$	1,000.00
IDE-MOB-067	MESA DE TRABAJO COLOR CAOBA	\$	801.33
IDE-MOB-070	61 ANAQUELES TIPO ESQUELETO CON 4 POSTES	\$	44,428.33
IDE-MOB-203	ESCRITORIO EJECUTIVO DE 2 PEDESTALES CON 5 CAJONES	\$	2,030.00
IDE-MOB-093	AIRE ACONDICIONADO TIPO VENTANA 24,000 BTUS	\$	2,666.67
IDE-MOB-408	ARCHIVERO METALICO DE 4 CAJONES NEGRO	\$	1,425.67
IDE-MOB-409	ARCHIVERO METALICO DE 4 CAJONES NEGRO	\$	1,425.67
IDE-MOB-127	SILLA EJECUTIVA CON BRAZOS NEGRA	\$	820.00
IDE-MOB-128	BANCO DE MADERA VERDE	\$	866.00
IDE-MOB-129	MESA ESQUINERA CAFÉ	\$	829.33
IDE-MOB-130	CAMASTRO GRIS	\$	283.33
IDE-MOB-137	ESCRITORIO EJECUTIVO DE 2 PEDESTALES CON 5 CAJONES	\$	2,030.00
IDE-MOB-138	ESTANTE METALICO PARA RESGUARDO	\$	1,085.67
IDE-MOB-139	CREDENZA COLOR CAFÉ CON PUERTAS DE CRISTAL	\$	2,425.67
IDE-MOB-140	MESITA MADERA COLOR NEGRO	\$	1,686.00
IDE-MOB-141	ARCHIVERO METALICO DE 4 CAJONES NEGRO	\$	1,425.67
IDE-MOB-142	MESA DE MADERA CAFÉ	\$	1,686.00
IDE-MOB-145	ANAQUEL TIPO ESQUETO 4 ENTRE PAÑOS	\$	713.33
IDE-MOB-146	SILLA VISITA NEGRA	\$	200.00
IDE-MOB-147	SILLA VISITA NEGRA	\$	200.00
IDE-MOB-148	MESA DE JUNTAS COLOR CAOBA	\$	2,008.00
IDE-MOB-149	ESCRITORIO DE MADERA, FORMA DE U	\$	4,213.33
IDE-MOB-150	ESCRITORIO DE 2 PEDESTALES CON 5 CAJONES	\$	2,030.00
IDE-MOB-152	ARCHIVERO METALICO DE 4 CAJONES NEGRO	\$	1,425.67
IDE-MOB-021	AIRE ACONDICIONADO MINISPLIT 12000 BTUS	\$	1,500.00
IDE-MOB-157	ESCRITORIO EJECUTIVO DE 2 PEDESTALES CON 5 CAJONES	\$	2,030.00
IDE-MOB-158	ESCRITORIO EJECUTIVO DE 2 PEDESTALES CON 5 CAJONES	\$	2,030.00
IDE-MOB-159	ESCRITORIO EJECUTIVO DE 2 PEDESTALES CON 5 CAJONES	\$	2,030.00
IDE-MOB-160	MESA PARA IMPRESORA DE 30 CM DE ALTO COLOR CAFÉ	\$	699.33
IDE-MOB-161	ESCRITORIO CON 2 PEDESTALES, CON 5 CAJONES	\$	2,030.00
IDE-MOB-162	ESCRITORIO METALICO, 2 PEDESTALES COLOR NEGRO, 5 CAJONES	\$	2,030.00
IDE-MOB-163	SILLA DE VISITA VERDE	\$	200.00
IDE-MOB-164	SILLA SECRETARIAL NEGRA	\$	520.33
IDE-MOB-166	ESCRITORIO METALICO CON 2 PEDESTALES Y 5 CAJONES	\$	2,030.00
IDE-MOB-167	ARCHIVERO METALICO DE 4 CAJONES NEGRO	\$	1,425.67
IDE-MOB-168	CAJA FUERTE METALICA, CON COMBINACIONES	\$	1,850.00
IDE-MOB-169	ARCHIVERO METALICO CON 2 CAJONES	\$	781.67
IDE-MOB-170	SILLA DE VISITA VERDE	\$	200.00
IDE-MOB-171	SILLA DE VISITA VERDE	\$	200.00
IDE-MOB-172	CREDENZA CON PUERTAS	\$	1,312.67
IDE-MOB-151	SILLA EJECUTIVA	\$	820.00
IDE-MOB-185	MESA PARA IMPRESORA COLOR CAFÉ	\$	699.33
IDE-MOB-186	MESA CON RUEDITAS METALICA COLOR CAFÉ	\$	554.33
IDE-MOB-180	SILLA DE VISITA VERDE	\$	200.00
IDE-MOB-187	ESCRITORIO METALICO DE 2 PEDESTALES CON 5 CAJONES	\$	2,030.00
IDE-MOB-188	ESCRITORIO METALICO DE 2 PEDESTALES CON 5 CAJONES	\$	2,030.00
IDE-MOB-183	SILLA DE VISITA VERDE	\$	200.00
IDE-MOB-184	SILLA DE VISITA VERDE	\$	200.00
IDE-MOB-189	MESA METALICA DE 0.40 X 1.20 CON FORMICA	\$	801.33
IDE-MOB-190	ARCHIVERO METALICO DE 4 CAJONES NEGRO	\$	1,425.67
IDE-MOB-191	MESA DE TRABAJO COLOR CAOBA	\$	801.33
IDE-MOB-192	MESA DE TRABAJO COLOR CAOBA	\$	801.33
IDE-MOB-202	SILLA DE VISITA VERDE	\$	200.00
IDE-MOB-263	SILLA DE VISITA VERDE	\$	200.00
IDE-MOB-291	SILLA DE VISITA VERDE	\$	200.00
IDE-MOB-393	CREDENZA METALICA CAFÉ	\$	2,077.33
IDE-MOB-395	MESA DE TRABAJO COLOR CAOBA	\$	801.33
IDE-MOB-396	MESA DE TRABAJO CAOBA	\$	801.33
IDE-MOB-204	ESCRITORIO EJECUTIVO DE 2 PEDESTALES CON 5 CAJONES	\$	2,030.00
IDE-MOB-205	MESA DE MADERA COLOR BLANCA	\$	1,686.00
IDE-MOB-401	ESCRITORIO EJECUTIVO 2 PEDESTALES CON 5 CAJONES	\$	2,030.00
IDE-MOB-207	ESCRITORIO EJECUTIVO 2 PEDESTALES CON 5 CAJONES	\$	2,030.00

IDE-MOB-208	MESA PARA MAQUINA DE ESCRIBIR CAFÉ	\$	699.33
IDE-MOB-209	SILLA DE VISITA DUAL NEGRA	\$	327.33
IDE-MOB-210	SILLA DE VISITA DUAL NEGRA	\$	327.33
IDE-MOB-211	SILLA DE VISITA DUAL NEGRA	\$	327.33
IDE-MOB-212	SILLA DE VISITA DUAL NEGRA	\$	327.33
IDE-MOB-213	SILLA DE VISITA DUAL NEGRA	\$	327.33
IDE-MOB-217	ESCRITORIO EJECUTIVO 2 PEDESTALES CON 5 CAJONES	\$	2,030.00
IDE-MOB-218	ESCRITORIO 2 PEDESTALES CON 4 CAJONES EN L	\$	3,317.00
IDE-MOB-221	ESCRITORIO EJECUTIVO 2 PEDESTALES CON 5 CAJONES	\$	2,030.00
IDE-MOB-222	LIBRERO DE 4 NIVELES	\$	3,455.33
IDE-MOB-223	SILLA DE VISITA VERDE	\$	200.00
IDE-MOB-402	ANAQUEL METALICO DE 5 ENTREPAÑOS	\$	728.33
IDE-MOB-227	CREDENZA MADERA	\$	2,425.67
IDE-MOB-229	SILLA DE VISITA VERDE	\$	200.00
IDE-MOB-232	SILLA DE VISITA VERDE	\$	200.00
IDE-MOB-233	SILLA DE VISITA VERDE	\$	200.00
IDE-MOB-235	ESCRITORIO SECRETARIAL DE MADERA CON 1 PEDESTAL Y 2 CAJONES	\$	1,576.33
IDE-MOB-236	MESA DE TRABAJO BLANCA	\$	801.33
IDE-MOB-238	SILLA DE VISITA VERDE	\$	200.00
IDE-MOB-240	ARCHIVERO METALICO DE 4 CAJONES NEGRO	\$	1,425.67
IDE-MOB-241	ARCHIVERO METALICO DE 4 CAJONES NEGRO	\$	1,425.67
IDE-MOB-242	ESCRITORIO SECRETARIAL 1 PEDESTAL 2 CAJONES	\$	1,576.33
IDE-MOB-244	MESA CON RUEDAS NEGRA	\$	554.33
IDE-MOB-246	CREDENZA CAFÉ	\$	2,425.67
IDE-MOB-247	ESCRITORIO EJECUTIVO 2 PEDESTALES CON 5 CAJONES	\$	2,030.00
IDE-MOB-249	ESCRITORIO EJECUTIVO 2 PEDESTALES CON 5 CAJONES	\$	2,030.00
IDE-MOB-251	MESA DE COMPUTO COLOR BLANCA	\$	911.00
IDE-MOB-253	ESCRITORIO EJECUTIVO 2 PEDESTALES CON 5 CAJONES	\$	2,030.00
IDE-MOB-255	SILLA DE VISITA VERDE	\$	200.00
IDE-MOB-256	ESCRITORIO EJECUTIVO 2 PEDESTALES CON 5 CAJONES	\$	2,030.00
IDE-MOB-258	ESCRITORIO EJECUTIVO 2 PEDESTALES CON 5 CAJONES	\$	2,030.00
IDE-MOB-259	MESA P/ MAQ. DE ESCRIBIR	\$	699.33
IDE-MOB-261	ARCHIVERO DE 2 CAJONES NEGRO	\$	781.67
IDE-MOB-262	ESCRITORIO EJECUTIVO 2 PEDESTALES CON 5 CAJONES	\$	2,030.00
IDE-MOB-403	ANAQUEL METALICO DE 5 ENTREPAÑOS	\$	728.33
IDE-MOB-264	MESITA CON RUEDAS BLANCA	\$	554.33
IDE-MOB-266	MESA PARA MAQUINA DE ESCRIBIR CAFÉ	\$	699.33
IDE-MOB-271	ANAQUEL METALICO DE 5 ENTREPAÑOS	\$	728.33
IDE-MOB-290	SILLA DE VISITA VERDE	\$	200.00
IDE-MOB-404	ANAQUEL METALICO DE 5 ENTREPAÑOS	\$	728.33
IDE-MOB-311	ESCRITORIO SECRETARIAL DE MADERA CON 1 PEDESTAL Y 2 CAJONES	\$	1,576.33
IDE-MOB-312	SILLA SECRETARIAL	\$	520.33
IDE-MOB-314	ARCHIVERO METALICO DE 4 CAJONES NEGRO	\$	1,425.67
IDE-MOB-315	ARCHIVERO METALICO DE 4 CAJONES NEGRO	\$	1,425.67
IDE-MOB-317	ARCHIVERO METALICO DE 4 CAJONES NEGRO	\$	1,425.67
IDE-MOB-318	ARCHIVERO METALICO DE 4 CAJONES NEGRO	\$	1,425.67
IDE-MOB-405	ANAQUEL METALICO DE 5 ENTREPAÑOS	\$	728.33
IDE-MOB-320	MESA DE TRABAJO CAOBA	\$	801.33
IDE-MOB-321	ESCRITORIO EJECUTIVO 1 PEDESTAL 2 CAJONES	\$	3,893.00
IDE-MOB-323	SALA DE RECEPCION COLOR VERDE (2 PIEZAS)	\$	1,966.67
IDE-MOB-324	MESITA DE CENTRO CAOBA	\$	757.00
IDE-MOB-325	ESQUINERO DE MADERA	\$	829.33
IDE-MOB-328	CAJA FUERTE	\$	1,850.00
IDE-MOB-333	CREDENZA CAFÉ	\$	2,425.67
IDE-MOB-334	ARCHIVERO DE MADERA DE 3 CAJONES	\$	1,103.67
IDE-MOB-338	TELEVISION SHARP 29"	\$	1,166.67
IDE-MOB-339	MESA DE TRABAJO COLOR BLANCA	\$	801.33
IDE-MOB-340	SOFA COLOR VERDE	\$	1,966.67
IDE-MOB-342	ESCRITORIO DE CRISTAL EN FORMA DE L	\$	4,853.33
IDE-MOB-343	ESCRITORIO DE CRISTAL EN FORMA DE L	\$	4,853.33
IDE-MOB-345	ESCRITORIO DE 2 PEDESTALES CON 5 CAJONES	\$	2,030.00
IDE-MOB-346	ESCRITORIO SECRETARIAL 1 PEDESTAL 2 CAJONES	\$	1,576.33
IDE-MOB-348	ESCRITORIO EJECUTIVO DE 2 PEDESTALES CON 5 CAJONES	\$	2,030.00
IDE-MOB-350	ESCRITORIO EN L CON 3 CAJONES COLOR CAOBA	\$	2,593.33
IDE-MOB-351	SILLA DE VISITA NEGRA	\$	200.00
IDE-MOB-354	SILLA EJECUTIVA CON BRAZOS	\$	820.00
IDE-MOB-355	ARCHIVERO DE 2 CAJONES	\$	781.67
IDE-MOB-356	SILLA EJECUTIVA CON BRAZOS	\$	820.00
IDE-MOB-357	ARCHIVERO DE 2 CAJONES	\$	781.67
IDE-MOB-358	SILLA EJECUTIVA CON BRAZOS	\$	820.00
IDE-MOB-359	ARCHIVERO DE 2 CAJONES	\$	781.67

IDE-MOB-360	MESA DE TRABAJO COLOR CAOBA	\$	801.33
IDE-MOB-361	MESA DE JUNTAS COLOR CAOBA DE 8 PIEZAS	\$	2,008.00
IDE-MOB-362	SILLA EJECUTIVA CON BRAZOS	\$	820.00
IDE-MOB-363	SILLA EJECUTIVA CON BRAZOS	\$	820.00
IDE-MOB-364	SILLA EJECUTIVA CON BRAZOS	\$	820.00
IDE-MOB-365	SILLA EJECUTIVA CON BRAZOS	\$	820.00
IDE-MOB-366	SILLA EJECUTIVA CON BRAZOS	\$	820.00
IDE-MOB-367	SILLA EJECUTIVA CON BRAZOS	\$	820.00
IDE-MOB-368	SILLA EJECUTIVA CON BRAZOS	\$	820.00
IDE-MOB-369	SILLA EJECUTIVA CON BRAZOS	\$	820.00
IDE-MOB-370	SILLA EJECUTIVA CON BRAZOS	\$	820.00
IDE-MOB-371	SILLA EJECUTIVA CON BRAZOS	\$	820.00
IDE-MOB-372	ESCRITORIO EN L CON 3 CAJONES COLOR CAOBA	\$	2,593.33
IDE-MOB-374	SILLA EJECUTIVA CON BRAZOS	\$	820.00
IDE-MOB-375	40 ANAQUELES DE 5 ENTREPAÑOS	\$	29,133.33
IDE-MOB-377	2 ANAQUEL DE 5 ENTREPAÑOS	\$	1,456.67
IDE-MOB-380	ARCHIVERO METALICO DE 4 CAJONES NEGRO	\$	1,425.67
IDE-MOB-381	ARCHIVERO METALICO DE 4 CAJONES NEGRO	\$	1,425.67
IDE-MOB-382	ARCHIVERO METALICO DE 4 CAJONES NEGRO	\$	1,425.67
IDE-MOB-386	SILLA DE VISITA NEGRA	\$	200.00
IDE-MOB-387	MESA DE TRABAJO COLOR CAOBA	\$	801.33
IDE-MOB-388	MESA DE TRABAJO COLOR CAOBA	\$	801.33
IDE-MOB-390	SILLA EJECUTIVA CON BRAZOS	\$	820.00
IDE-MOB-391	ARCHIVERO DE 2 CAJONES CAOBA	\$	781.67
IDE-MOB-392	SILLA DE VISITA VERDE	\$	200.00
IDE-MOB-394	CREDENZA METALICA DE 3 NIVELES CAFE	\$	2,355.33
IDE-MOB-397	SILLA DE VISITA VERDE	\$	200.00
IDE-MOB-398	SILLA DE VISITA VERDE	\$	200.00
IDE-MOB-399	SILLA DE VISITA VERDE	\$	200.00
IDE-MOB-400	SILLA DE VISITA NEGRA	\$	200.00
IDE-MOB-419	MESA DE TRABAJO COLOR CAOBA	\$	801.33
IDE-MOB-420	ESCRITORIO DE 2 PEDESTALES CON 5 CAJONES	\$	2,030.00
IDE-MOB-423	CREDENZA BLANCA CON 6 CAJONES	\$	2,425.67
IDE-MOB-424	CREDENZA BLANCA CON 7 CAJONES	\$	2,425.67
IDE-MOB-406	SILLA DE VISITA VERDE	\$	200.00
IDE-MOB-407	MESA METALICA CON RUEDAS	\$	554.33
IDE-MOB-428	ARCHIVERO METALICO DE 4 CAJONES NEGRO	\$	1,425.67
IDE-MOB-412	SILLA DE VISITA VERDE	\$	200.00
IDE-MOB-413	CREDENZA DE 3 NIVELES	\$	2,355.33
IDE-MOB-414	ESCRITORIO DE 1 PEDESTAL CON 2 CAJONES	\$	2,296.00
IDE-MOB-415	MESA DE TRABAJO COLOR CAFE	\$	801.33
IDE-MOB-416	ANAQUEL METALICO DE 5 ENTREPAÑOS	\$	728.33
IDE-MOB-467	SILLA DE VISITA VERDE	\$	200.00
IDE-MOB-571	SILLA DE VISITA VERDE	\$	200.00
IDE-MOB-704	AIRE ACONDICIONADO MINISPLIT 12000 BTUS	\$	1,500.00
IDE-MOB-425	SILLA DE VISITA VERDE	\$	200.00
IDE-MOB-430	ARCHIVERO METALICO DE 4 CAJONES NEGRO	\$	1,425.67
IDE-MOB-431	SILLA DE VISITA VERDE	\$	200.00
IDE-MOB-432	MESITA DE MADERA CON RUEDAS NEGRO	\$	554.33
IDE-MOB-433	MESITA DE MADERA COLOR CAFE	\$	554.33
IDE-MOB-434	SILLA DE VISITA VERDE	\$	200.00
IDE-MOB-436	ESCRITORIO DE 1 PEDESTALES CON 2 CAJONES	\$	2,296.00
IDE-MOB-438	ESCRITORIO SECRETARIAL 1 PEDESTAL CON 2 CAJONES	\$	3,893.00
IDE-MOB-440	SILLA DE VISITA VERDE	\$	200.00
IDE-MOB-441	SILLA DE VISITA VERDE	\$	200.00
IDE-MOB-442	ARCHIVERO METALICO DE 4 CAJONES NEGRO	\$	1,425.67
IDE-MOB-443	ESCRITORIO DE 2 PEDESTALES CON 5 CAJONES	\$	2,030.00
IDE-MOB-450	MESA DE TRABAJO COLOR CAOBA	\$	801.33
IDE-MOB-451	MESA DE TRABAJO COLOR CAOBA	\$	801.33
IDE-MOB-452	MESA DE TRABAJO COLOR CAOBA	\$	801.33
IDE-MOB-453	MESA DE TRABAJO COLOR CAOBA	\$	801.33
IDE-MOB-454	MESA DE TRABAJO COLOR CAOBA	\$	801.33
IDE-MOB-455	MESA DE TRABAJO COLOR CAOBA	\$	801.33
IDE-MOB-456	MESA DE TRABAJO COLOR CAOBA	\$	801.33
IDE-MOB-457	MESA DE TRABAJO COLOR CAOBA	\$	801.33
IDE-MOB-458	MESA DE TRABAJO COLOR CAOBA	\$	801.33
IDE-MOB-459	MESA DE TRABAJO COLOR CAOBA	\$	801.33
IDE-MOB-460	SILLA DE VISITA VERDE	\$	200.00
IDE-MOB-461	SILLA DE VISITA VERDE	\$	200.00
IDE-MOB-462	MESA DE TRABAJO COLOR CAOBA	\$	801.33
IDE-MOB-463	SILLA DE VISITA VERDE	\$	200.00

IDE-MOB-464	SILLA DE VISITA VERDE	\$	200.00
IDE-MOB-465	SILLA DE VISITA VERDE	\$	200.00
IDE-MOB-468	SILLA DE VISITA VERDE	\$	200.00
IDE-MOB-469	SILLA DE VISITA VERDE	\$	200.00
IDE-MOB-470	SILLA DE VISITA VERDE	\$	200.00
IDE-MOB-471	SILLA DE VISITA VERDE	\$	200.00
IDE-MOB-473	SILLA DE VISITA VERDE	\$	200.00
IDE-MOB-474	SILLA DE VISITA VERDE	\$	200.00
IDE-MOB-475	SILLA DE VISITA VERDE	\$	200.00
IDE-MOB-501	ARCHIVERO 4 CAJONES	\$	1,425.67
IDE-MOB-503	ESCRITORIO SECRETARIAL BLANCO	\$	1,576.33
IDE-MOB-510	ARCHIVERO METALICO DE 4 CAJONES NEGRO	\$	1,425.67
IDE-MOB-511	MESA DE MAESTRO COLOR CAOBA	\$	904.67
IDE-MOB-512	MESA DE MAESTRO COLOR CAOBA	\$	904.67
IDE-MOB-513	MESA DE MAESTRO COLOR CAOBA	\$	904.67
IDE-MOB-514	MESA DE MAESTRO COLOR CAOBA	\$	904.67
IDE-MOB-518	MESA COLOR CAOBA	\$	801.33
IDE-MOB-521	SILLA DE VISITA VERDE	\$	200.00
IDE-MOB-522	MESA PARA IMPRESORA CON RUEDAS BLANCA	\$	699.33
IDE-MOB-523	MESA DE TRABAJO BLANCA	\$	801.33
IDE-MOB-528	MESA COFFE BREAK	\$	651.67
IDE-MOB-529	SILLA DE VISITA VERDE	\$	200.00
IDE-MOB-540	SILLA DE VISITA VERDE	\$	200.00
IDE-MOB-542	SILLON SECRETARIAL	\$	520.33
IDE-MOB-546	ESCRITORIO EJECUTIVO MADERA CON METAL	\$	4,213.33
IDE-MOB-548	SILLA DE VISITA EJECUTIVA DE MADERA NEGRO	\$	606.33
IDE-MOB-549	SILLA DE VISITA EJECUTIVA DE MADERA NEGRO	\$	606.33
IDE-MOB-551	SILLA SECRETARIAL NEGRA	\$	520.33
IDE-MOB-552	SILLA APILABLE NEGRA	\$	180.33
IDE-MOB-553	MESA DE TRABAJO CAOBA	\$	801.33
IDE-MOB-554	MESA DE TRABAJO CAOBA	\$	801.33
IDE-MOB-555	ESCRITORIO 1 PEDESTAL 2 CAJONES	\$	2,296.00
IDE-MOB-557	TRITURADOR DE PAPEL	\$	966.67
IDE-MOB-174	ARCHIVERO METALICO DE 4 CAJONES NEGRO	\$	1,425.67
IDE-MOB-559	ARCHIVERO METALICO DE 4 CAJONES	\$	1,425.67
IDE-MOB-560	ARCHIVERO METALICO DE 4 CAJONES NEGRO	\$	1,425.67
IDE-MOB-561	ARCHIVERO METALICO DE 4 CAJONES NEGRO	\$	1,425.67
IDE-MOB-175	ARCHIVERO METALICO DE 4 CAJONES NEGRO	\$	1,425.67
IDE-MOB-563	ARCHIVERO METALICO DE 4 CAJONES NEGRO	\$	1,425.67
IDE-MOB-565	MESITA PARA IMPRESORA CAFE	\$	699.33
IDE-MOB-568	SILLA EJECUTIVA COLOR NEGRO	\$	820.00
IDE-MOB-569	SILLA DE VISITA VERDE	\$	200.00
IDE-MOB-570	SILLA DE VISITA VERDE	\$	200.00
IDE-MOB-572	MESA DE TRABAJO COLOR CAOBA	\$	801.33
IDE-MOB-573	MESA DE APOYO CON RUEDAS NEGRA	\$	554.33
IDE-MOB-575	MESA DE TRABAJO COLOR CLARO	\$	801.33
IDE-MOB-579	SILLA DE VISITA VERDE	\$	200.00
IDE-MOB-580	SILLA EJECUTIVA CON BRAZOS	\$	820.00
IDE-MOB-581	MESA DE TRABAJO CAOBA	\$	801.33
IDE-MOB-582	ARCHIVERO DE 2 CAJONES NEGRO	\$	781.67
IDE-MOB-583	MESA DE MAESTRO CUBIERTA ROJA	\$	904.67
IDE-MOB-585	ANAQUEL TIPO ESQUELETO GRIS 6 ENTREPAÑOS	\$	778.00
IDE-MOB-587	SILLA SECRETARIAL	\$	520.33
IDE-MOB-588	ARCHIVERO METALICO DE 4 CAJONES GRIS	\$	1,425.67
IDE-MOB-589	MESITA COFFE BREAK C/ RUEDAS Y CAJON	\$	651.67
IDE-MOB-591	ANAQUEL TIPO ESQUELETO GRIS 5 ENTREPAÑOS	\$	728.33
IDE-MOB-593	ANAQUEL TIPO ESQUELETO NEGRO 5 ENTREPAÑOS	\$	728.33
IDE-MOB-597	ARCHIVERO METALICO DE 4 CAJONES NEGRO	\$	1,425.67
IDE-MOB-606	ARCHIVERO METALICO DE 4 CAJONES NEGRO	\$	1,425.67
IDE-MOB-178	MESA DE TRABAJO COLOR CAOBA	\$	801.33
IDE-MOB-630	ESCRITORIO DE 2 PEDESTALES 5 CAJONES	\$	2,030.00
IDE-MOB-651	SILLA DE VISITA VERDE	\$	200.00
IDE-MOB-652	TELEVISOR DE 29"	\$	1,500.00
IDE-MOB-654	SILLA SECRETARIAL NEGRA	\$	520.33
IDE-MOB-657	SILLA DE VISITA NEGRA	\$	200.00
IDE-MOB-658	SILLA DE VISITA NEGRA	\$	200.00
IDE-MOB-694	MESA BLANCA DE 2.40 MTS	\$	1,686.00
IDE-MOB-695	MESA BLANCA DE 2.40 MTS	\$	1,686.00
IDE-MOB-700	SILLA DE VISITA VERDE	\$	200.00
IDE-MOB-179	ESCRITORIO DE 2 PEDESTALES CON 5 CAJONES	\$	2,030.00
IDE-MOB-711	SILLA SECRETARIAL C/BRAZOS	\$	583.67

IDE-MOB-712	SILLA SECRETARIAL C/BRAZOS	\$	583.67
IDE-MOB-713	SILLA SECRETARIAL C/BRAZOS	\$	583.67
IDE-MOB-716	SILLA SECRETARIAL C/BRAZOS	\$	583.67
IDE-MOB-717	SILLA SECRETARIAL C/BRAZOS	\$	583.67
IDE-MOB-718	SILLA SECRETARIAL C/BRAZOS	\$	583.67
IDE-MOB-719	SILLA SECRETARIAL C/BRAZOS	\$	583.67
IDE-MOB-720	SILLA SECRETARIAL C/BRAZOS	\$	583.67
IDE-MOB-721	SILLA SECRETARIAL C/BRAZOS	\$	583.67
IDE-MOB-722	SILLA SECRETARIAL C/BRAZOS	\$	583.67
IDE-MOB-723	SILLA SECRETARIAL C/BRAZOS	\$	583.67
IDE-MOB-724	SILLA SECRETARIAL C/BRAZOS	\$	583.67
IDE-MOB-725	SILLA SECRETARIAL C/BRAZOS	\$	583.67
IDE-MOB-726	SILLA OPERATIVA C/BRAZOS	\$	520.33
IDE-MOB-733	AIRE ACONDICIONADO MINISPLIT 12000 BTUS	\$	1,500.00
IDE-MOB-472	SILLA DE VISITA VERDE	\$	200.00
IDE-MOB-803	SILLA DE VISITA VERDE	\$	200.00
IDE-MOB-182	ESCRITORIO METALICO DE 2 PEDESTALES CON 5 CAJONES	\$	2,030.00
IDE-MOB-774	ARCHIVERO METALICO DE 4 CAJONES NEGRO	\$	1,425.67
IDE-MOB-796	SILLA SEMIEJECUTIVA EN TELA NEGRA RESPALDO ALTO	\$	745.67
IDE-MOB-797	MESA DE MADERA COLOR NEGRO	\$	757.00
IDE-MOB-800	SILLA DE VISITA VERDE	\$	200.00
IDE-MOB-802	SILLA DE VISITA VERDE	\$	200.00
IDE-MOB-804	SILLA DE VISITA VERDE	\$	200.00
IDE-MOB-805	SILLA DE VISITA VERDE	\$	200.00
IDE-MOB-806	SILLA DE VISITA VERDE	\$	200.00
IDE-MOB-807	SILLA DE VISITA VERDE	\$	200.00
IDE-MOB-808	PANTALLA BLANCA PARA PROYECTOR	\$	650.00
IDE-MOB-818	MESA DE MADERA COLOR NEGRO	\$	757.00
IDE-MOB-840	MESA DE TRABAJO COLOR CAOBA	\$	801.33
IDE-MOB-845	ARCHIVERO METALICO DE 4 CAJONES NEGRO	\$	1,425.67
IDE-MOB-868	SILLA DE VISITA NEGRA	\$	200.00
IDE-MOB-319	MESA DE MADERA COLOR NEGRO	\$	757.00
IDE-MOB-466	SILLA DE VISITA VERDE	\$	200.00
IDE-MOB-909	ARCHIVERO PARA PLANOS	\$	2,166.67
IDE-MOB-910	ARCHIVERO PARA PLANOS	\$	2,166.67
IDE-MOB-911	ARCHIVERO PARA PLANOS	\$	2,166.67
IDE-MOB-912	ARCHIVERO PARA PLANOS	\$	2,166.67
IDE-MOB-913	ARCHIVERO PARA PLANOS	\$	2,166.67
IDE-MOB-914	ARCHIVERO PARA PLANOS	\$	2,166.67
IDE-MOB-915	CREDENZA METALICA GRIS	\$	2,077.67
IDE-MOB-916	CREDENZA METALICA NEGRA	\$	2,077.67
IDE-MOB-917	ANAQUEL CON 6 ENTREPAÑOS	\$	778.00
IDE-MOB-918	ANAQUEL CON 5 ENTREPAÑOS	\$	728.33
IDE-MOB-919	ANAQUEL CON 5 ENTREPAÑOS	\$	728.33
IDE-MOB-920	ANAQUEL CON 4 ENTREPAÑOS	\$	713.33
IDE-MOB-921	MESA DE MADERA LARGA CON 8 PATAS (4 MTS)	\$	4,156.67
IDE-MOB-922	ESCRITORIO DE 2 PEDESTALES 5 CAJONES	\$	2,030.00
IDE-MOB-922	ESCRITORIO DE 2 PEDESTALES 5 CAJONES	\$	2,030.00
IDE-MOB-935	MESA DE MAESTRO COLOR CAOBA	\$	904.67
IDE-MOB-936	MESA DE MAESTRO COLOR CAOBA	\$	904.67
IDE-MOB-937	MESA DE MAESTRO COLOR CAOBA	\$	904.67
IDE-MOB-939	MESA DE MAESTRO COLOR CAOBA	\$	904.67
IDE-MOB-942	ANAQUEL DE 6 ENTREPAÑOS GRIS	\$	778.00
IDE-MOB-943	SILLA SECRETARIAL CON BRAZOS GRIS	\$	583.67
IDE-MOB-946	MESA DE TRABAJO COLOR CAOBA	\$	801.33
IDE-MOB-947	MESA DE TRABAJO COLOR CAOBA	\$	801.33
IDE-MOB-155	ESCRITORIO METALICO DE 1 PEDESTAL Y 2 CAJONES	\$	1,576.33
IDE-MOB-389	SILLA DE VISITA NEGRA	\$	200.00
IDE-MOB-534	ESCRITORIO CON ADITAMENTO IZQUIERDO CAFÉ	\$	2,296.00
IDE-MOB-177	CREDENZA METALICA CON 2 PUERTAS CORREDIZAS DE 0.46 X 1.80 MTS	\$	2,077.33
Comp.209-094-112011	Compra 4 Sillones Para Jefatura: Diseño,Costos Concursos y admon DELGADO Y COMP	\$	3,737.33
COMP.420-094-112011	Silla Secretarial EASY Uso Rudo Niger Ngo	\$	826.72
IDE-MOB-1084	SILLA ANALISTA #1 CON BRAZOS MESH NEGRO - DELGADO Y COMPAÑIA SA DE CV	\$	782.19
IDE-MOB-1085	SILLA ANALISTA #2 CON BRAZOS MESH NEGRO - DELGADO Y COMPAÑIA SA DE CV	\$	782.19
IDE-MOB-1086	SILLA ANALISTA #3 CON BRAZOS MESH NEGRO - DELGADO Y COMPAÑIA SA DE CV	\$	782.19
	ART. M220P RECEPCION EXTEND SECCION PRINCIPAL MAPLE-ALUMINIO	\$	7,217.27
COMP.529-197-112011	Summit X350-48t Mca Extreme Networks	\$	1.00
SOPORTE 297-026-112011	COMPUTADORA HP VECTRA XE310 PENTIUM II 1 GHZ	\$	1.00
COMP.522-167-112011	NO BREAK SMART NET 2200 TRIP LITE	\$	1.00
COMP.403-060-112011	IMPRESORA HP DESKJET 920	\$	1.00
COMP.109-165-112011	REGULADOR SMART 550 USB	\$	1.00

COMP.418-165-112011	REGULADOR SMART 550 USB	\$	1.00
COMP.S09-027-112011	SERVIDOR IBM XSERIES X225	\$	1.00
COMP.109-074-112011	NOTEBOOK IBM THINKPAD G41 MOD. 2881-5FS	\$	1.00
SOPORTE 166-028-112011	SERVIDOR IBM XSERIES 226 8488 PCG	\$	1.00
COMP.205-091-112011	MONITOR BENQ LCD 17	\$	1.00
COMP.209-094-112011	MONITOR HP LCD WF1907 SERIE SCNN7391QQM	\$	1.00
COMP.420-094-112011	MONITOR HP LCD WF1907 SERIE SCNN7391QQQ	\$	1.00
COMP.114-094-112011	MONITOR COMPAQ	\$	1.00
COMP.207-094-112011	MONITOR COMPAQ	\$	1.00
COMP.211-094-112011	MONITOR COMPAQ	\$	1.00
COMP.416-070-112011	LAPTOP HP530	\$	1.00
SOPORTE 309-080-112011	LAPTOP TOSHIBA SATELLITE A135	\$	1.00
COMP.220-019-112011	CPU HP COMPAQ DC7700 SERIE SMXJ737098F	\$	1.00
COMP.205-019-112011	CPU HP COMPAQ DC7700 SERIE SMXJ74206W8	\$	1.00
COMP.150-019-112011	CPU HP COMPAQ DC7700 SERIE SMXJ74206VZ	\$	1.00
SOPORTE 005-038-112011	DISCO DURO EXTERNO SERIE WU2NC0044613	\$	1.00
COMP.221-020-112011	HPCOMPAQ DC7800 SERIE SMXJ74601NW	\$	1.00
COMP.245-091-112011	MONITOR BENQ LCD 17" W T71W MNTR 1440x900	\$	1.00
COMP.306-091-112011	MONITOR BENQ LCD 17" SERIE ET17700773027	\$	1.00
COMP.153-116-112011	MONITOR LG 19" LCD WIDE SCREEN L192WS	\$	1.00
COMP.154-089-112011	MONITOR ACER 17" WX173WB 1280X1024	\$	1.00
SOPORTE 319-089-112011	MONITOR ACER 17" WX173WB 1280X1024	\$	1.00
SOPORTE 252-077-112011	Computadora Toshiba Serie S28363965Q	\$	1.00
COMP.222-024-112011	Computadora HP Compaq Serie MXJ81708H0	\$	1.00
COMP.427-024-112011	Computadora HP Compaq Serie MXJ816034L	\$	1.00
COMP.217-024-112011	Computadora HP Compaq Serie MXJ81202BN	\$	1.00
COMP.223-024-112011	Computadora HP Compaq Serie MXJ8160338	\$	1.00
COMP.153-122-112011	MONITOR SAMSUNG 17LCD SILVER/BLACK 743NX	\$	1.00
COMP.110-051-112011	Impresora EPSON Matriz LX-300+II	\$	1.00
COMP.240-089-112011	Monitor ACER 17" WX173WB 1280X1024	\$	1.00
COMP.212-021-112011	EQUIPO DE COMPUTO NHO09LA#ABM d2450M	\$	1.00
COMP.002-063-112011	IMPRESORA HP PHOTSMART C4480 Q8388A	\$	1.00
COMP.126-073-112011	NoteBook HP 8530W	\$	1.00
COMP.176-071-112011	NOTEBOOK HP 550, C2d T5470/1.6	\$	1.00
COMP.513-045-112011	FortiGate 800C Bundle Firewall	\$	1.00
COMP.130-044-112011	Conector LX/LH Transeiver, GLC-LH-SM	\$	1.00
COMP.130-043-112011	Jumper de Fibra Optica MonomodoSC-LC	\$	1.00
COMP.118-078-112011	Laptop Toshiba Satellite	\$	1.00
COMP.247-072-112011	Laptop HP 630 Serie:4CZ1170	\$	1.00
COMP.227-072-112011	Laptop HP 630 15.6"LED	\$	1.00
COMP.244-118-112011	Monitore LG Mod. W1943c-pf	\$	1.00
COMP.320-118-062011			
COMP.007-273-112011			
COMP.007-275-112011			
COMP.008-273-112011			
COMP.008-275-112011			
COMP.009-274-112011	All Private Security Camaras	\$	0.60
COMP.009-273-112011			
COMP.119-273-112011			
COMP.140-273-112011			
COMP.202-275-112011			
COMP.411-274-112011			
COMP.104-280-052012	Monitor Hacer 19" LCD	\$	1.00
COMP.116-286-052012	Impresora Okidata Microline	\$	1.00
COMP.153-281-062012	Computadora Acer Aspire	\$	1.00
COMP.154-281-062012	Computadora Acer Aspire	\$	1.00
COMP.216-285-062012	Monitor Hacer Negro	\$	1.00
COMP.213-287-082012	PC Ensambada Celeron E600	\$	1.00
COMP.S47-290-112012	Trade Up Watchguard XTM330	\$	1.00
COMP.211-288-082012	HP Design Jet 510	\$	1.00
COMP.320-014-092012	Comput Emsambada Pentium	\$	1.00
COMP.112-289-112012	Lap Top Lenovo B470/2gb	\$	1.00
COMP.204-293-122012	Swich TP-Link 48 Puertos	\$	1.00
COMP.002-260-112011	TELEFONO DIGITAL	\$	1.00
SOPORTE 294-258-112011	TELEFONO DIGITAL	\$	1.00
COMP.S06-014-112011	CPU	\$	1.00
COMP.150-091-112011	MONITOR	\$	1.00
COMP.010-257-112011	TELEFONO DIGITAL	\$	1.00
SOPORTE 305-249-112011	TELEFONO ANALOGICO	\$	1.00
COMP.102-030-112011	CPU MT-M-8183-265 Serie:KCPV83Z	\$	1.00
COMP.105-029-112011	CPU	\$	1.00

COMP.004-239-112011	TELEFONO ANALOGICO	\$	1.00
COMP.107-255-112011	TELEFONO ANALOGICO	\$	1.00
SOPORTE 256-191-112011	SCANNER	\$	1.00
COMP.109-192-112011	SWITCH	\$	1.00
COMP.424-014-112011	CPU Serie:119694122983	\$	1.00
COMP.411-195-112011	SWITCH	\$	1.00
COMP.115-262-112011	TELEFONO DIGITAL	\$	1.00
COMP.116-112-112011	MONITOR	\$	1.00
COMP.126-049-112011	IMPRESORA	\$	1.00
COMP.126-258-112011	TELEFONO DIGITAL	\$	1.00
COMP.126-245-112011	TELEFONO ANALOGICO	\$	1.00
COMP.107-243-112011	TELEFONO ANALOGICO	\$	1.00
COMP.203-258-112011	TELEFONO DIGITAL	\$	1.00
COMP.110-240-112011	TELEFONO ANALOGICO	\$	1.00
COMP.130-012-112011	CONVERTIDOR ETHERNET FIBER OPTIC	\$	1.00
COMP.130-194-112011	SWITCH	\$	1.00
COMP.132-014-112011	CPU	\$	1.00
SOPORTE 268-112-112011	MONITOR	\$	1.00
COMP.134-205-112011	SWITCH	\$	1.00
COMP.321-030-112011	CPU MT-M-8183-26S Serie:KCXB32F	\$	1.00
COMP.240-014-112011	CPU	\$	1.00
COMP.210-258-112011	TELEFONO DIGITAL	\$	1.00
COMP.202-245-112011	TELEFONO ANALOGICO	\$	1.00
COMP.216-264-112011	TELEFONO DIGITAL	\$	1.00
COMP.211-249-112011	TELEFONO ANALOGICO	\$	1.00
COMP.212-089-112011	MONITOR	\$	1.00
COMP.213-089-112011	MONITOR	\$	1.00
COMP.214-089-112011	MONITOR	\$	1.00
COMP.216-248-112011	TELEFONO ANALOGICO	\$	1.00
COMP.220-089-112011	MONITOR	\$	1.00
COMP.221-089-112011	MONITOR	\$	1.00
COMP.226-240-112011	TELEFONO ANALOGICO	\$	1.00
COMP.401-246-112011	TELEFONO ANALOGICO	\$	1.00
COMP.230-104-112011	MONITOR	\$	1.00
COMP.214-014-112011	CPU Serie:119695126161	\$	1.00
COMP.302-023-112011	CPU Serie:MXJ55002X9	\$	1.00
SOPORTE 283-101-112011	MONITOR	\$	1.00
COMP.236-260-112011	TELEFONO DIGITAL	\$	1.00
COMP.304-023-112011	CPU Serie:MXJ55002XX	\$	1.00
COMP.305-048-112011	GRABADOR CAMARAS	\$	1.00
SOPORTE 285-065-112011	IMPRESORA	\$	1.00
COMP.302-258-112011	TELEFONO DIGITAL	\$	1.00
COMP.306-023-112011	CPU Serie:MXJ55002ZZ	\$	1.00
COMP.308-104-112011	MONITOR	\$	1.00
COMP.306-258-112011	TELEFONO DIGITAL	\$	1.00
COMP.307-189-112011	SCANNER	\$	1.00
COMP.308-025-112011	CPU Serie:MXJ82803JS	\$	1.00
COMP.309-033-112011	CPU MT-M-8148-15S Serie:KCKT3YX	\$	1.00
COMP.309-105-112011	MONITOR	\$	1.00
SOPORTE 169-101-112011	MONITOR	\$	1.00
COMP.312-258-112011	TELEFONO DIGITAL	\$	1.00
COMP.316-014-112011	CPU	\$	1.00
COMP.402-254-112011	TELEFONO ANALOGICO	\$	1.00
COMP.405-242-112011	TELEFONO ANALOGICO	\$	1.00
COMP.408-251-112011	TELEFONO ANALOGICO	\$	1.00
COMP.406-112-112011	MONITOR	\$	1.00
SOPORTE 075-244-112011	TELEFONO ANALOGICO	\$	1.00
COMP.410-089-112011	MONITOR	\$	1.00
COMP.410-258-112011	TELEFONO DIGITAL	\$	1.00
SOPORTE 310-204-112011	SWITCH	\$	1.00
COMP.412-014-112011	CPU	\$	1.00
SOPORTE 281-101-112011	MONITOR	\$	1.00
COMP.S02-006-112011	CAMARA FILMADORA	\$	1.00
COMP.S03-011-112011	CONMUTADOR	\$	1.00
COMP.S04-012-112011	CONVERTIDOR ETHERNET FIBER OPTIC	\$	1.00
SOPORTE 262-034-112011	CPU	\$	1.00
COMP.S07-023-112011	CPU Serie:MXJ55002Y5	\$	1.00
COMP.S10-037-112011	CPU Serie:0852QAD03E	\$	1.00
COMP.S11-037-112011	CPU Serie:0852QAD03F	\$	1.00
COMP.S19-126-112011	MONITOR	\$	1.00
COMP.S26-184-112011	ROUTER	\$	1.00

COMP.S27-196-112011	SWITCH	\$	1.00
COMP.S28-196-112011	SWITCH	\$	1.00
COMP.S30-198-112011	SWITCH	\$	1.00
COMP.S31-199-112011	SWITCH	\$	1.00
COMP.S32-200-112011	SWITCH	\$	1.00
COMP.S33-203-112011	SWITCH	\$	1.00
COMP.S34-202-112011	SWITCH	\$	1.00
COMP.S36-206-112011	SWITCH	\$	1.00
COMP.S37-207-112011	SWITCH	\$	1.00
COMP.S40-252-112011	TELEFONO ANALOGICO	\$	1.00
COMP.S44-266-112011	UNIDA DE ARREGLO DE DISCOS	\$	1.00
COMP.S45-267-112011	UNIDAD DE ALMACENAMIENTO	\$	1.00
COMP.S46-201-112011	SWITCH	\$	1.00
SOPORTE 046-258-112011	TELEFONO DIGITAL	\$	1.00
SOPORTE 084-251-112011	TELEFONO ANALOGICO	\$	1.00
COMP.316-075-112011	LAPTOP	\$	1.00
COMP.409-246-112011	TELEFONO ANALOGICO	\$	1.00
SOPORTE 275-246-112011	TELEFONO ANALOGICO	\$	1.00
SOPORTE 282-101-112011	MONITOR	\$	1.00
SOPORTE 315-192-112011	SWITCH	\$	1.00
SOPORTE 220-185-112011	ROUTER	\$	1.00
SOPORTE 236-124-112011	MONITOR S/N: AN15HCDX310572K	\$	1.00
COMP.106-259-042013	Telefono Alcatel-Lucent 4029	\$	1.00
COMP.411-259-042013	Telefono Alcatel-Lucent 4029	\$	1.00
COMP.411-271-042013	Impresora Laser HP Modelo CP1025NW	\$	1.00
COMP.112-322-112013	LapTop HP 4440S C13,500 GB, 4G, DVDRW	\$	1.00
COMP.142-323-112013	PC HP 3500 CORE I3, 4GB, 500 GB, WIN8	\$	1.00
COMP.142-324-112013	Monitor HP LV1911 18.5" LED	\$	1.00
COMP.239-327-112013			
COMP.418-327-112013	TECHNOLOGY CENTER MERIDA 3 COMPUTADORAS	\$	1.00
COMP.419-327-112013			
SOPORTE 332-335-012014	F-4497 IMPRESORA HP DESKJET 1515 SCANNER- SERVICIOS COMPUTACIONESLES DE LA	\$	1.00
COMP.239-327-112013			
COMP.418-327-112013	F-12 RFC-TCM-051110-GX8 TECHNOLOGY CENTER MERIDA	\$	1.00
COMP.419-327-112013			
COMP.117-345-082014			
COMP.117-348-082014	Maquinas Pc's Normatividad y Serv. Grales TECHNOLOGY CENTER MERIDA S DE RL DE CV	\$	1.00
COMP.312-345-082014			
COMP.312-348-082014			
COMP.422-067-082014	Impresora Laserjet "2035 Para Costos JOSE CARLOS MENA NAVARRO	\$	1.00
COMP.002-362-082014			
COMP.118-360-082014	EQUIPO DVR'S SERV GENERALES LUDWING MAHALEL MOO DZIB	\$	1.00
COMP.S52-361-082014			
SOPORTE 203-349-082014	D-Link Wireless Display Adapter	\$	1.00
COMP.210-377-062015	Monitor 21.5" LG Modelo 22M37A-B	\$	1.00
COMP.155-384-072015	CAMARA BULLET #1 VISION NOCTURNA 900 LINEAS EXTERIOR RFC-MODL-780609-NJ9	\$	1.00
COMP.156-384-072015	CAMARA BULLET #2 VISION NOCTURNA 900 LINEAS EXTERIOR RFC-MODL-780609-NJ9	\$	1.00
COMP.157-384-072015	CAMARA BULLET #3 VISION NOCTURNA 900 LINEAS EXTERIOR RFC-MODL-780609-NJ9	\$	1.00
COMP.411-384-072015	CAMARA BULLET #4 VISION NOCTURNA 900 LINEAS EXTERIOR RFC-MODL-780609-NJ9	\$	1.00
COMP.114-378-082015	LapTop Toshiba Satellite C55-C5207S 15.6" Serie:5F201590C	\$	1.00
COMP.305-381-082015	LapTop Acer Aspire ES1-111-CBYT 11.6" Serie:NXMRKAL017510098987600	\$	1.00
COMP.S53-380-092015	Servidor de Red Xeon E5-2650v2 2.6 GHZ	\$	1.00
COMP.158-271-052016	Impresora HP LaserJet PRO CP1025NW Red y Wifi GENEST SA DE CV	\$	1,207.85
COMP.S55-390-072016	Switch Gigabit de 48 Ptos Acero/Base TL-SG1048 TP.LINK	\$	2,256.35
COMP.S56-394-092016	FIREWALL-WATCHGUARD FIREBOX M200- EQUIPO DE SEGURIDAD PERIMETRAL	\$	11,710.42
COMP.164-397-012017	LENOVO THINKCENTER M700 SFF 10GTA00LLS INTEL CORE I3, 4GB, 500GB	\$	5,220.00
COMP.164-400-012017	MONITOR LG LED 18.5 WIDE NE 1366X768, VGA	\$	717.75
COMP.101-414-062017	IMPRESORA LASERJET A COLOR HP M252DW, 19 PPM NEGRO/COLOR DUPLEX, WIFI 1	\$	2,170.36
COMP.175-014-112017	CPU I3 TM 1151	\$	5,274.23
COMP.242-414-072017	Impresora HP LaserJet a color HP M252DW Serie:VNB3F60926	\$	2,396.42
COMP.002-418-072017	LapTop Lenovo 80SX Serie: LR08WZJY	\$	6,928.59
COMP.158-432-122017	Imp. Multifuncional HP LaserJet PRO M277dw Serie:VNB8K1Y2RJ	\$	3,516.29
	WORKSTATION HP Z4 G4 INTEL XEON W-1233 3.6 CORES 16GB SERIE:2UA8441DJZ	\$	76,038.00
	WORKSTATION HP Z4 G4 INTEL XEON W-1233 3.6 CORES 16GB SERIE:2UA8441DJX	\$	76,038.00
	WORKSTATION HP Z4 G4 INTEL XEON W-1233 3.6 CORES 16GB SERIE:2UA8441DJV	\$	76,038.00
	WORKSTATION HP Z4 G4 INTEL XEON W-1233 3.6 CORES 16GB SERIE:2UA8441DJY	\$	76,038.00
	WORKSTATION HP Z4 G4 INTEL XEON W-1233 3.6 CORES 16GB SERIE:2UA8441DJW	\$	76,038.00
	WORKSTATION HP Z4 G4 INTEL XEON W-1233 3.6 CORES 16GB SERIE:2UA8461BPF	\$	76,038.00
	WORKSTATION HP Z4 G4 INTEL XEON W-1233 3.6 CORES 16GB SERIE:2UA8461BPD	\$	76,038.00
	WORKSTATION HP Z4 G4 INTEL XEON W-1233 3.6 CORES 16GB SERIE:2UA8461BP9	\$	76,038.00

	MONITOR HP Z27N G2 27" IPS WLED 16:10 2560 X 1440 SERIE: 6MC82616CN	\$	14,326.00
	MONITOR HP Z27N G2 27" IPS WLED 16:10 2560 X 1440 SERIE: 6MC82616JM	\$	14,326.00
	MONITOR HP Z27N G2 27" IPS WLED 16:10 2560 X 1440 SERIE: 6MC82616HN	\$	14,326.00
	MONITOR HP Z27N G2 27" IPS WLED 16:10 2560 X 1440 SERIE: 6MC82616DW	\$	14,326.00
	MONITOR HP Z27N G2 27" IPS WLED 16:10 2560 X 1440 SERIE: 6MC82616JL	\$	14,326.00
	MONITOR HP Z27N G2 27" IPS WLED 16:10 2560 X 1440 SERIE: 6MC82616JK	\$	14,326.00
	MONITOR HP Z27N G2 27" IPS WLED 16:10 2560 X 1440 SERIE: 6MC82616J7	\$	14,326.00
	MONITOR HP Z27N G2 27" IPS WLED 16:10 2560 X 1440 SERIE: 6MC82616JT	\$	14,326.00
	HPE STOREEASY 1660 32TB SAS STORAGE/RAID 6/ 24 TERAS/ SERIE: 2M284701T5	\$	253,460.00
IDE-MOB-1073	Aire Acondicionado Panasonic CS-YS18NKV Inverter AJ COMERCIALIZADORA	\$	5,887.00
COMP.211-288-082012	Impresora HP	\$	1.00
IDE-MOB-0604	Desmalezadora Sthil 44.3 CM3 2.9 HP Autocut 40-2	\$	5,141.67
IDE-MOB-1154	PODADORA DE ALTURA MCA. STIHL HT-103 ESPADA DE 12" 1.4 HP	\$	9,500.40
IDE-MOB-1153	MAQ P/SOLDAR TH 250 SERIE No A-145-1500-H18	\$	7,656.81
IDE-MOB-1152	MAQ P/SOLDAR TH 250 SERIE No A-145-2359-H18	\$	7,656.81
IDE-MOB-1155	MAQ P/SOLDAR TH 250 SERIE No A-145-2351-H18	\$	7,656.81
	MAQ P/SOLDAR TH 250 SERIE No A-145-2354-H18	\$	7,656.82
IDE-MOB-1013	Equipo Estacional North N2R de 2" con 2 Pantallas	\$	8,556.91
IDE-MOB-1062	Mini-Split 24,000 BTU Serie S	\$	3,257.13
	Mini-Split 36,000 BTU Serie S	\$	4,188.82
IDE-MOB-1063	A/A 60,000 BTU e Instalación de Equipo	\$	8,282.40
IDE-MOB-1064	Suministro de aire acondicionado	\$	2,222.77
IDE-MOB-1078	Minisplit Inverter RHEM 18,000 BTUS 220V Solo Frio	\$	6,655.24
IDE-MOB-1065	Minisplit Inverter RHEM 12,000 BTUS 220V Solo Frio	\$	4,580.21
IDE-MOB-1080	Minisplit Inverter RHEM 12,000 BTUS 220V Solo Frio	\$	4,580.21
IDE-MOB-1081	Minisplit Inverter RHEM 12,000 BTUS 220V Solo Frio	\$	4,580.21
IDE-MOB-1088	Minisplit LG 22000 btu/h Arctool Inverter Tipo Espejo 220V.	\$	11,786.78
IDE-MOB-1087	Minisplit Inverter Panasonic 12000BTU Modelo CS-YS-12NKV-6	\$	6,484.40
IDE-MOB-1092	Minisplit Inverter Panasonic de 18000 BTUS para INIFED	\$	9,003.46
	Minisplit Inverter 12000 BTUS para CYSFRE	\$	7,498.18
	A/C Cla Fernandez FMA49015	\$	6,665.10
	Minisplit LG Inverter 33,000 btu Serie:511KAMZOFW50	\$	26,011.36
	Minisplit LG Inverter 33,000 btu Serie:511KAMZOFW51	\$	26,011.36
COMP.126-083-111962	DOS JUEGOS DE CONECTORES	\$	23.00
COMP.126-083-111963	RADIO PORTATIL MOTOROLA MOD P-110	\$	251.08
COMP.126-083-111964	RADIO PORTATIL MOTOROLA MOD P-110	\$	251.08
COMP.126-083-111965	RADIO PORTATIL MOTOROLA MOD P-110	\$	251.08
COMP.126-083-111966	RADIO PORTATIL MOTOROLA MOD P-110	\$	251.08
COMP.126-083-111967	RADIO PORTATIL MOTOROLA MOD P-110	\$	251.08
COMP.126-083-111968	RADIO PORTATIL MOTOROLA MOD P-110	\$	251.08
COMP.126-083-111969	RADIO PORTATIL MOTOROLA MOD P-110	\$	251.08
COMP.126-083-111970	AUDIFONO MICROFONO MODELO SPM-203	\$	23.00
COMP.126-083-111971	AUDIFONO MICROFONO MODELO SPM-203	\$	23.00
COMP.126-083-111972	AUDIFONO MICROFONO MODELO SPM-203	\$	23.00
COMP.126-083-111973	AUDIFONO MICROFONO MODELO SPM-203	\$	23.00
COMP.126-083-111974	AUDIFONO MICROFONO MODELO SPM-203	\$	23.00
COMP.126-083-111975	AUDIFONO MICROFONO MODELO SPM-203	\$	23.00
COMP.126-083-111976	AUDIFONO MICROFONO MODELO SPM-203	\$	23.00
COMP.126-083-111977	AUDIFONO MICROFONO P/RADIO VERTEX	\$	34.50
COMP.126-083-111978	EQ.RADIO VERTEX MOD VX-10 40 CANALES	\$	333.50
COMP.126-083-111979	EQ.RADIO MOTOROLA SM-50 2 CANALES	\$	233.83
COMP.126-083-111980	EQ.RADIO MOTOROLA SM-50 2 CANALES	\$	233.83
COMP.126-083-111981	EQ.RADIO MOTOROLA SM-50 2 CANALES	\$	233.83
COMP.126-083-111982	ANTENA BASE HUSTLER MOD-G7-150	\$	126.50
COMP.126-083-111983	ANTENA BASE HUSTLER MOD-G7-150	\$	126.50
COMP.126-083-111984	MASTIL DE 12 MTS	\$	49.83
COMP.126-083-111985	MASTIL DE 12 MTS	\$	49.83
COMP.126-083-111986	FUENTE DE PODER MOD-SL-11R	\$	59.42
COMP.126-083-111987	FUENTE DE PODER MOD-SL-11R	\$	59.42
COMP.126-083-111988	CABLE RG-8 BELDEN 9913	\$	99.67
COMP.126-083-111989	ANTENA MOVIL DE 3DBS MHB-5800	\$	24.92
COMP.126-083-111990	RADIOPORTATIL MOTOROLA PRO3150	\$	210.83
COMP.126-083-111991	RADIOPORTATIL MOTOROLA PRO3150	\$	210.83
COMP.126-083-111992	ANTENA	\$	1,590.45
COMP.126-083-111993	RADIOPORTATIL MOTOROLA PRO3150	\$	176.33
COMP.126-083-111994	RADIOPORTATIL MOTOROLA PRO3150	\$	176.33
COMP.126-083-111995	RADIOPORTATIL MOTOROLA PRO3150	\$	176.33
COMP.126-083-111996	RADIOPORTATIL MOTOROLA PRO3150	\$	176.33
COMP.126-083-111997	RADIOPORTATIL MOTOROLA PRO3150	\$	176.33
COMP.126-083-111998	RADIOPORTATIL MOTOROLA PRO3150	\$	176.33
COMP.126-083-111999	RADIOPORTATIL MOTOROLA PRO3150	\$	210.83

COMP.126-083-112000	RADIOPORTATIL MOTOROLA PRO3150	\$	210.83
COMP.126-083-112001	RADIOPORTATIL MOTOROLA PRO3150	\$	210.83
COMP.126-083-112002	RADIOPORTATIL MOTOROLA PRO3150	\$	210.83
COMP.126-083-112003	RADIOPORTATIL MOTOROLA PRO3150	\$	210.83
COMP.126-083-112004	RADIOPORTATIL MOTOROLA PRO3150	\$	210.83
COMP.126-083-112005	RADIOPORTATIL MOTOROLA PRO3150	\$	210.83
COMP.126-083-112006	RADIOPORTATIL MOTOROLA PRO3150	\$	210.83
COMP.126-083-112007	POR IDENTIFICAR	\$	490.90
COMP.126-083-112008	LOCALIZADOR NEC	\$	272.93
COMP.126-083-112009	POR IDENTIFICAR	\$	245.47
COMP.126-083-112010	RADIO PORTATIL EP450 146-178 MHZ 16 CH 5	\$	311.27
COMP.126-083-112011	GRABADORA DE VOZ TIPO REPORTERA	\$	154.21
COMP.126-083-112012	RADIO PORTATIL i776 FALCON	\$	417.60
COMP.126-083-112013	Celular BackBerry 9900	\$	1,130.30
CEL-42-092016	TELEFONO DIGITAL, MARCA ALCATEL LUCENT 4019 COLOR NEGRO - Dir. NORMATIVIDAD	\$	2,111.20
COMP.126-083-112014	DESMALEZADORA STHIL FS-250	\$	1.00
COMP.126-083-112015	RADIOLOCALIZADOR MOTOROLA	\$	229.18
COMP.126-083-112016	RADIOLOCALIZADOR MOTOROLA	\$	229.18
COMP.126-083-112017	RADIOLOCALIZADOR MOTOROLA	\$	229.18
COMP.126-083-112018	RADIOLOCALIZADOR MOTOROLA	\$	229.18
COMP.126-083-112019	RADIOLOCALIZADOR MOTOROLA	\$	229.18
IDE-MOB-1044	DESMALEZADORA STIHL M-FS250	\$	1,227.61
IDE-MOB-1045	Desmalezadora Honda 35.8 CC con manubrio	\$	1,850.00
IDE-MOB-449	SISTEMA DE POSICIONAMIENTO GLOBAL	\$	620.00
IDE-MOB-119	SAPAPICO	\$	48.47
IDE-MOB-121	SAPAPICO	\$	48.47
IDE-MOB-122	SAPAPICO	\$	48.47
IDE-MOB-599	LLAVE STILSON	\$	75.23
IDE-MOB-600	ESCALERA TIJERA 4 ESCALONES	\$	149.67
IDE-MOB-601	ESCALERA TIJERA 8 ESCALONES	\$	233.33
IDE-MOB-602	PISTOLA DE GRAVEDAD	\$	97.80
IDE-MOB-645	ROTO MARTILLO DE MEDIA	\$	469.73
IDE-MOB-656	MACHETE PULIDO ESTANDAR DE 20"	\$	14.90
IDE-MOB-698	MACHETE PULIDO ESTANDAR DE 20"	\$	14.90
IDE-MOB-814	NIVEL METALICO	\$	28.43
IDE-MOB-823	PALA	\$	24.78
IDE-MOB-824	PALA	\$	24.78
IDE-MOB-825	PALA	\$	24.78
IDE-MOB-826	PALA	\$	24.78
IDE-MOB-827	PALA	\$	24.78
IDE-MOB-830	CARRETELLA	\$	242.33
IDE-MOB-867	BARRETA	\$	98.63
IDE-MOB-940	8 NIVELES DE 21 PULGADAS	\$	227.47
IDE-MOB-941	10 NIVELES DE 18 PULGADAS	\$	217.33
IDE-MOB-135	NIVEL PENTAX ETH-10D	\$	350.00
IDE-MOB-136	ESTADAL DE 4 METROS	\$	146.67
IDE-MOB-274	VIPODE	\$	520.00
IDE-MOB-276	PRISMA	\$	350.00
IDE-MOB-277	PRISMA	\$	350.00
IDE-MOB-281	ESTADAL 4 MTS	\$	146.67
IDE-MOB-282	ESTADAL 5 MTS	\$	180.00
IDE-MOB-283	ESTADAL 4 MTS	\$	146.67
IDE-MOB-383	ESCALERA DE 2 ESCALONES	\$	114.33
IDE-MOB-876	SET SOKKISHA RED 22	\$	16,200.00
IDE-MOB-952	FUENTE DE ENERGIA, ARRANCADOR	\$	387.60
IDE-MOB-278	BALIZA	\$	317.67
IDE-MOB-279	BALIZA	\$	317.67
IDE-MOB-444	BALIZA	\$	317.67
IDE-MOB-445	BALIZA	\$	317.67
IDE-MOB-446	BALIZA	\$	317.67
IDE-MOB-447	BALIZA	\$	317.67
IDE-MOB-448	BALIZA	\$	317.67
IDE-MOB-133	TRIPLE DE EXTENSION DE ALUMINIO	\$	356.67
IDE-MOB-134	TRIPLE DE EXTENSION DE ALUMINIO	\$	356.67
IDE-MOB-269	TEODOLITO (TRANSITO)	\$	4,333.33
IDE-MOB-270	TEODOLITO (TRANSITO)	\$	4,333.33
IDE-MOB-284	TRIPLE DE EXTENSION DE ALUMINIO	\$	356.67
IDE-MOB-285	TRIPLE DE EXTENSION DE ALUMINIO	\$	356.67
IDE-MOB-286	TRIPLE DE EXTENSION DE ALUMINIO	\$	356.67
IDE-MOB-287	TRIPLE DE EXTENSION DE MADERA	\$	356.67
IDE-MOB-288	TRIPLE DE EXTENSION DE ALUMINIO	\$	356.67

Balanza de comprobación al 31/Mar/2019

Cuenta	Nombre	Saldos Iniciales				Saldos Actuales	
		Deudor	Acreeedor	Cargos	Abonos	Deudor	Acreeedor
*1100-0000-0000-0000	ACTIVO CIRCULANTE	642,077,993.07		51,198,917.17	84,539,928.28	608,736,981.96	
*1110-0000-0000-0000	Efectivo y Equivalentes	62,484,698.76		27,131,089.80	70,306,801.96	19,308,986.60	
*1111-0000-0000-0000	Efectivo	18,000.00		0.00	0.00	18,000.00	
*1111-0002-0000-0000	Fondo Fijo Administración	7,000.00		0.00	0.00	7,000.00	
*1111-0003-0000-0000	Fondo Fijo Servicios Generales	7,000.00		0.00	0.00	7,000.00	
*1111-0005-0000-0000	Fondo Fijo Gts Fam Potenciado	4,000.00		0.00	0.00	4,000.00	
*1112-0000-0000-0000	Bancos / Tesorería	61,598,618.68		12,759,431.25	58,394,259.32	15,963,790.61	
*1112-2008-0000-0000	Programas 2008	507.30		0.00	0.00	507.30	
*1112-7716-0000-0000	#17001627716 Ampliacion Educ 2008 Inverlat	507.30		0.00	0.00	507.30	
*1112-2012-0000-0000	Programas 2012	0.28		0.00	0.00	0.28	
*1112-2268-0000-0000	#2268 Sep-CFE 2012 Interacciones	0.28		0.00	0.00	0.28	
*1112-2013-0000-0000	Programas 2013	586,154.55		139.98	0.00	586,294.53	
*1112-8347-0000-0000	#8347 Idefey Recursos Años Anteriores	577,442.61		139.23	0.00	577,581.84	
*1112-9147-0000-0000	#9147 Cluster de Tecnologías 2013 Scotiabank	8,711.94		0.75	0.00	8,712.69	
*1112-2014-0000-0000	Programas 2014	26,312.72		2.27	0.00	26,314.99	
*1112-4445-0000-0000	#4445 GI Peoe EMSS 2014 Scotiabank	26,312.72		2.27	0.00	26,314.99	
*1112-2015-0000-0000	Programas 2015	1,736,748.52		115.87	1,032,746.61	704,117.78	
*1112-0870-0000-0000	#0870 IDEFEY Gtos de Sup Fam Potenciado San	1,736,643.28		115.87	1,032,746.61	704,012.54	
*1112-9472-0000-0000	#9472 Contingencias Economicas 2015	105.24		0.00	0.00	105.24	
*1112-2016-0000-0000	Programas 2016	128,054.22		11.03	0.00	128,065.25	
*1112-0186-0000-0000	#0186 Fondo Mixto CONACYT 2016	128,054.22		11.03	0.00	128,065.25	
*1112-2017-0000-0000	Programas 2017	27,243.54		2.35	0.00	27,245.89	
*1112-0027-0000-0000	#0027 CINVESTAV 2017 Scotiabank	12,181.81		1.05	0.00	12,182.86	
*1112-6568-0000-0000	#65685 Recursos Propios IYEM 2017 Scotiabank	15,061.73		1.30	0.00	15,063.03	
*1112-2018-0000-0000	Programas 2018	55,882,880.99		10,918.42	54,466,898.07	1,426,901.34	
*1112-4032-0000-0000	#4032 IDEFEY FAM Media Superior 2018 Santan	35,613.21		23.34	35,638.05	0.50	
*1112-4380-0000-0000	#4380 Expansión de Educación Inicial 2018 Scoti	61.64		0.00	0.00	61.64	
*1112-4381-0000-0000	#4381 Mantenimiento Emergente 2018 Scotiabank	2,499,339.28		79.18	2,499,338.82	79.64	
*1112-4382-0000-0000	#4382 Escuelas de Tiempo Completo 2018 Scoti	1,398,200.43		7,499.34	1,398,200.44	7,499.33	
*1112-4383-0000-0000	#4383 Fortalecimiento Microemp Textiles Scotiab	1,407,685.68		121.22	0.00	1,407,806.90	
*1112-4824-0000-0000	#4824 Idefey FAM Superior 2018 Santander	43,992,682.46		2,745.22	43,995,427.68	0.00	
*1112-6187-0000-0000	#6187 IDEFEY FAM Superior 2018 UNO Santand	0.04		7.64	7.64	0.04	
*1112-6990-0000-0000	#6990 IDEFEY FAM Basica 2018	2,744,869.46		214.17	2,745,083.21	0.42	
*1112-8735-0000-0000	#8735 Remanentes FAM 2018 Santander	3,804,428.79		228.31	3,793,204.23	11,452.87	
*1112-2019-0000-0000	Programas 2019	0.00		10,123,577.00	154,898.15	9,968,678.85	
*1112-1815-0000-0000	#1815 Gtos de Sup por Mantto Emergente Scoti	0.00		3,503,976.00	0.00	3,503,976.00	
*1112-3201-0000-0000	#3201 Instalación de Juegos Infantiles	0.00		3,117,996.00	0.00	3,117,996.00	
*1112-3894-0000-0000	#3894 Fam Basica 2019 Santander	0.00		3,501,605.00	154,898.15	3,346,706.85	
*1112-4000-0000-0000	Gastos Cuenta Corriente	3,210,716.56		2,624,664.33	2,739,716.49	3,095,664.40	
*1112-2025-0000-0000	#2025 Gasto Corriente 2009 Inverlat	20,075.90		1.74	0.02	20,077.62	
*1112-5703-0000-0000	#5703 Gastos Corriente 2009 Santander	644,575.56		571,728.02	571,130.36	645,173.22	
*1112-8756-0000-0000	#38756 Gto Corriente Bmex	2,546,065.10		2,052,934.57	2,168,586.11	2,430,413.56	
*1116-0000-0000-0000	Depositos de Fondos de Terceros	868,080.08		14,371,658.55	11,912,542.64	3,327,195.99	
*1116-2321-0000-0000	#2321 IDEFEY Fam Potenciado 2015 Santander	868,080.08		14,371,658.55	11,912,542.64	3,327,195.99	
*1120-0000-0000-0000	Derechos a Recibir Efectivo o Equivalentes	185,137.33		12,048,178.00	12,039,804.00	193,511.33	
*1122-0000-0000-0000	Cuentas por cobrar a Corto Plazo	175,010.00		12,029,678.00	12,029,678.00	175,010.00	
*1122-0006-0000-0000	Transferencias por Recibir Cuenta Corriente	175,010.00		1,906,101.00	1,906,101.00	175,010.00	

'1122-0006-8756-0000	#38756 Gto Corriente Bmex	175,010.00	1,906,101.00	1,906,101.00	175,010.00
'1122-0014-0000-0000	Transferencias por Recibir Programas 2019	0.00	10,123,577.00	10,123,577.00	0.00
'1122-0014-1815-0000	#1815 Gtos de Sup por Mantto Emergente	0.00	3,503,976.00	3,503,976.00	0.00
'1122-0014-3201-0000	#3201 Intalación de Juegos Infantiles	0.00	3,117,996.00	3,117,996.00	0.00
'1122-0014-3894-0000	#3894 Fam Basica 2019	0.00	3,501,605.00	3,501,605.00	0.00
'1123-0000-0000-0000	Deudores por Cobrar a Corto Plazo	10,000.00	18,500.00	10,000.00	18,500.00
'1123-0009-2000-0000	Otros Deudores Diversos	10,000.00	18,500.00	10,000.00	18,500.00
'1123-0009-0020-0000	Bases por Depositar	10,000.00	0.00	10,000.00	0.00
'1123-0009-0037-0000	ELGAR RICARDO PECH Y CANUL	0.00	6,000.00	0.00	6,000.00
'1123-0009-0042-0000	Alejandro Manuel Celina Herrera	0.00	12,500.00	0.00	12,500.00
'1124-0000-0000-0000	Contribuciones por Recuperar a Corto Plazo	127.33	0.00	126.00	1.33
'1124-0000-1000-0000	Anticipo de Impuestos	127.33	0.00	126.00	1.33
'1124-0000-1000-0001	Subsidio al Empleo	127.33	0.00	126.00	1.33
'1130-0000-0000-0000	Derechos a Recibir Bienes o Servicios	4,451,291.84	0.00	2,167,832.48	2,283,459.36
'1134-0000-0000-0000	Anticipo a Contratistas	3,437,800.41	0.00	2,167,832.48	1,269,967.93
'1134-0947-0000-0000	#0947 Apoyo EMS 2010 Santander	936,037.50	0.00	0.00	936,037.50
'1134-0947-1018-0200	'60120001-023-010	845,166.80	0.00	0.00	845,166.80
'1134-0947-1218-0100	IO-931037999-N100-2012	90,870.70	0.00	0.00	90,870.70
'1134-4032-0000-0000	#4032 IDEFEY FAM Media Superior 2018 Santand	-0.03	0.00	0.00	-0.03
'1134-4032-1820-0700	IDE-18-OP-I3P-003	-0.01	0.00	0.00	-0.01
'1134-4032-1820-0800	IDE-18-OP-I3P-004	-0.01	0.00	0.00	-0.01
'1134-4032-1820-0900	IDE-18-OP-I3P-005	-0.01	0.00	0.00	-0.01
'1134-4382-0000-0000	#4382 Escuelas de Tiempo Completo 2018 Scollie	599,228.75	0.00	599,228.75	0.00
'1134-4382-1811-2200	IDE-18-OP-DIRECTA-066	114,233.24	0.00	114,233.24	0.00
'1134-4382-1811-2300	IDE-18-OP-DIRECTA-067	41,770.55	0.00	41,770.55	0.00
'1134-4382-1811-2400	IDE-18-OP-DIRECTA-068	143,535.56	0.00	143,535.56	0.00
'1134-4382-1811-2500	IDE-18-OP-DIRECTA-69	133,659.08	0.00	133,659.08	0.00
'1134-4382-1811-2600	IDE-18-OP-DIRECTA-70	122,961.53	0.00	122,961.53	0.00
'1134-4382-1811-2700	IDE-18-OP-DIRECTA-71	43,068.79	0.00	43,068.79	0.00
'1134-6187-0000-0000	#6187 IDEFEY FAM Superior 2018 UNO Santand	-0.05	0.00	0.00	-0.05
'1134-6187-1830-0500	IDE-18-OP-021	-0.05	0.00	0.00	-0.05
'1134-6990-0000-0000	#6990 IDEFEY FAM Basica 2018	1,034,828.16	0.00	1,034,828.20	-0.04
'1134-6990-1810-4100	IDE-18-OP-007	-0.04	0.00	0.00	-0.04
'1134-6990-1810-4300	IDE-18-OP-009	34,412.08	0.00	34,412.08	0.00
'1134-6990-1811-2000	IDE-18-OP-DIRECTA-65	921,290.17	0.00	921,290.17	0.00
'1134-6990-1811-2100	IDE-18-OP-DIRECTA-64	79,125.95	0.00	79,125.95	0.00
'1134-8735-0000-0000	#8735 Remanentes FAM 2018 Santander	533,775.53	0.00	533,775.53	0.00
'1134-8735-1830-0600	IDE-18-OP-I3P-006	533,775.53	0.00	533,775.53	0.00
'1134-9500-0000-0000	#9500 Fam Superior 2016	333,930.55	0.00	0.00	333,930.55
'1134-9711-1156-0500	LO-931037999-N2-2011	333,930.55	0.00	0.00	333,930.55
'1134-0000-0000-1000	Anticipo a Contratistas Ejercicios Anteriores	1,013,491.43	0.00	0.00	1,013,491.43
'1150-0000-0000-0000	Almacén	1,490,106.92	0.00	25,489.84	1,464,617.08
'1151-0000-0000-0000	Almacén de Materiales y Suministros de Cons	1,490,106.92	0.00	25,489.84	1,464,617.08
'1151-0000-0012-0001	Ejercicios Anteriores Entradas	10,157,583.77	0.00	0.00	10,157,583.77
'1151-0000-0013-0001	Ejercicios Anteriores Salidas	-48,624,332.13	0.00	0.00	-48,624,332.13
'1151-1000-0000-0000	Mat de Admon, Emision de Doc y Art Ofic	39,956,855.28	0.00	25,489.84	39,931,365.44
'1151-0000-0000-0001	Bienes Para Donar	2,850.22	0.00	0.00	2,850.22
'1151-1000-0001-0000	Redes y Asesorias del Mayab	4,152,557.52	0.00	0.00	4,152,557.52
'1151-1000-0001-0145	#0145 Fafef 2009 BBVA	12,043.12	0.00	0.00	12,043.12
'1151-1000-0001-0611	#0611 Fam Basica 2008 Santander	557,960.00	0.00	0.00	557,960.00
'1151-1000-0001-2306	#2306 UTP 2011 Interacciones	1,618,392.03	0.00	0.00	1,618,392.03
'1151-1000-0001-2940	#2940 Fam Basica 2009	207,408.00	0.00	0.00	207,408.00
'1151-1000-0001-3774	#3774 Ampliacion Oferta Educativa 2008	39,463.20	0.00	0.00	39,463.20

'1151-1000-0001-4414	#4414 Fortalec a la Gestion Educ 2012	534,602.24	0.00	0.00	534,602.24
'1151-1000-0001-4554	#4554 Fam Superior 2012 Scotiabank	360,184.64	0.00	0.00	360,184.64
'1151-1000-0001-7717	#7717 UTC 2011 Interacciones	619,625.07	0.00	0.00	619,625.07
'1151-1000-0001-8151	#8151 Fam Basica 2008 HSBC	24,824.00	0.00	0.00	24,824.00
'1151-1000-0001-8259	#8259 Fam Basica 2010 Scotiabank	98,605.80	0.00	0.00	98,605.80
'1151-1000-0001-8705	#8705 Fam Superior 2006 Bmx	32,121.42	0.00	0.00	32,121.42
'1151-1000-0001-8861	#8861 Programa Educativo Rural Bmx	47,328.00	0.00	0.00	47,328.00
'1151-1000-0002-0000	Equipos Medicos y de Recuperación	3,880.00	0.00	0.00	3,880.00
'1151-1000-0002-0145	#0145 Fafef 2009 BBVA	3,880.00	0.00	0.00	3,880.00
'1151-1000-0003-0000	Cia Mueblera Escolar SA de CV	3,413,969.29	0.00	11,779.80	3,402,189.49
'1151-1000-0003-0145	#0145 Fafef 2009 BBVA	345,865.60	0.00	0.00	345,865.60
'1151-1000-0003-0611	#0611 Fam Basica 2008 Santander	223,263.78	0.00	0.00	223,263.78
'1151-1000-0003-2940	#2940 Fam Basica 2009	915,912.06	0.00	0.00	915,912.06
'1151-1000-0003-3774	#3774 Ampliacion Oferta Educativa 2008	74,801.25	0.00	0.00	74,801.25
'1151-1000-0003-8259	#8259 Fam Basica 2010 Scotiabank	1,854,126.60	0.00	11,779.80	1,842,346.80
'1151-1000-0004-0000	Delgado y Cia SA de CV	3,771,502.44	0.00	6,573.72	3,764,928.72
'1151-1000-0004-0145	#0145 Fafef 2009 BBVA	1,381,093.68	0.00	0.00	1,381,093.68
'1151-1000-0004-0611	#0611 Fam Basica 2008 Santander	205,890.60	0.00	0.00	205,890.60
'1151-1000-0004-2076	#2076 Fafef 2007 Inverlat	400,335.72	0.00	0.00	400,335.72
'1151-1000-0004-2940	#2940 Fam Basica 2009	337,548.93	0.00	0.00	337,548.93
'1151-1000-0004-3487	#3487 Fam Basica 2014 Santander	47,962.52	0.00	6,573.72	41,388.80
'1151-1000-0004-3774	#3774 Ampliación Oferta Educativa 2008	56,260.00	0.00	0.00	56,260.00
'1151-1000-0004-4123	#4123 Fafef 2010	189,019.68	0.00	0.00	189,019.68
'1151-1000-0004-4252	#4252 Idefey Fam Basica 2012	5,776.80	0.00	0.00	5,776.80
'1151-1000-0004-5573	#5573 Proyecto de Apoyo a la Calidad	870,027.84	0.00	0.00	870,027.84
'1151-1000-0004-8259	#8259 Fam Basica 2010 Scotiabank	269,036.48	0.00	0.00	269,036.48
'1151-1000-0004-8845	#8845 Prog de Impulso a la Calidad Bmx	8,550.19	0.00	0.00	8,550.19
'1151-1000-0005-0000	La Red Corporalivo	5,041,397.72	0.00	0.00	5,041,397.72
'1151-1000-0005-0145	#0145 Fafef 2009 BBVA	1,774,419.64	0.00	0.00	1,774,419.64
'1151-1000-0005-0611	#0611 Fam Basica 2008 Santander	450,882.08	0.00	0.00	450,882.08
'1151-1000-0005-0776	#0776(Infraestructura)Fondo Conc Educ Med Sup	148,956.99	0.00	0.00	148,956.99
'1151-1000-0005-4123	#4123 Fafef 2010	1,173,534.63	0.00	0.00	1,173,534.63
'1151-1000-0005-4554	#4554 Fam Superior 2012 Scotiabank	1,382,544.19	0.00	0.00	1,382,544.19
'1151-1000-0005-8133	#8133 Programa Educativo Rural 2008	101,921.49	0.00	0.00	101,921.49
'1151-1000-0005-8705	#8705 Fam Superior 2006 Bmx	9,138.70	0.00	0.00	9,138.70
'1151-1000-0006-0000	AJ Comercializadora del Ste SA de CV	327,700.00	0.00	0.00	327,700.00
'1151-1000-0006-0145	#0145 Fafef 2009 BBVA	248,762.00	0.00	0.00	248,762.00
'1151-1000-0006-2940	#2940 Fam Basica 2009	70,899.20	0.00	0.00	70,899.20
'1151-1000-0006-4252	#4252 Idefey Fam Basica 2012	8,038.80	0.00	0.00	8,038.80
'1151-1000-0007-0000	Equipos del Mayab SA de CV	3,550,547.95	0.00	2,309.56	3,548,238.39
'1151-1000-0007-0145	#0145 Fafef 2009 BBVA	1,492,479.81	0.00	0.00	1,492,479.81
'1151-1000-0007-0611	#0611 Fam Basica 2008 Santander	319,645.68	0.00	2,309.56	317,336.12
'1151-1000-0007-2940	#2940 Fam Basica 2009	580,078.88	0.00	0.00	580,078.88
'1151-1000-0007-3774	#3774 Ampliación Oferta Educativa 2008	843,381.43	0.00	0.00	843,381.43
'1151-1000-0007-8259	#8259 Fam basica 2010 Scotiabank	314,962.15	0.00	0.00	314,962.15
'1151-1000-0008-0000	Lases Computación del Ste SA de CV	3,213,720.86	0.00	0.00	3,213,720.86
'1151-1000-0008-3774	#3774 Ampliación Oferta Educativa 2008	431,520.02	0.00	0.00	431,520.02
'1151-1000-0008-4123	#4123 Fafef 2010	1,098,914.40	0.00	0.00	1,098,914.40
'1151-1000-0008-8259	#8259 Fam Basica 2010 Scotiabank	1,370,092.24	0.00	0.00	1,370,092.24
'1151-1000-0008-8705	#8705 Fam Superior 2006 Bmx	299,396.00	0.00	0.00	299,396.00
'1151-1000-0008-9711	#9711 Fortalecimiento de la Gestión Escolar Scot	13,798.20	0.00	0.00	13,798.20
'1151-1000-0009-0000	Multiservicio de Comunicación del Ste SA de CV	528,854.22	0.00	0.00	528,854.22
'1151-1000-0009-2940	#2940 Fam Basica 2009	398,603.04	0.00	0.00	398,603.04

'1151-1000-0009-3774	#3774 Ampliación Oferta Educativa 2008	130,251.18	0.00	0.00	130,251.18
'1151-1000-0010-0000	Equipamiento SA de CV	220,609.39	0.00	0.00	220,609.39
'1151-1000-0010-3774	#3774 Ampliación Oferta Educativa 2008	220,609.39	0.00	0.00	220,609.39
'1151-1000-0011-0000	Productos Metalicos Steele	67,863.87	0.00	0.00	67,863.87
'1151-1000-0011-2940	#2940 Fam Basica 2009	67,863.87	0.00	0.00	67,863.87
'1151-1000-0012-0000	Fortuna Corporativo de Imp y Exp	94,975.00	0.00	0.00	94,975.00
'1151-1000-0012-0145	#0145 FAFEF 2009 BBVA	31,148.32	0.00	0.00	31,148.32
'1151-1000-0012-0611	#0611 Fam Basica 2008 Santander	12,957.20	0.00	0.00	12,957.20
'1151-1000-0012-3774	#1063774 Ampliación Oferta Educ 2008 Inverlat	31,148.32	0.00	0.00	31,148.32
'1151-1000-0012-8259	#8259 Fam Basica 2010 Scotiabank	19,721.16	0.00	0.00	19,721.16
'1151-1000-0013-0000	Grupo Termoelectrico Peninsular SA de CV	72,964.00	0.00	0.00	72,964.00
'1151-1000-0013-0761	#0761 Biblioteca Parque Científico HSBC	72,964.00	0.00	0.00	72,964.00
'1151-1000-0014-0000	Comercializadora Infinicom S de RL de CV	53,684.80	0.00	0.00	53,684.80
'1151-1000-0014-3774	#3774 Ampliación Oferta Educativa 2008	53,684.80	0.00	0.00	53,684.80
'1151-1000-0015-0000	AG Engineering SA de CV	4,932,876.06	0.00	0.00	4,932,876.06
'1151-1000-0015-1101	#1101 Educación Media Superior 2012 Interacción	891,324.77	0.00	0.00	891,324.77
'1151-1000-0015-3774	#3774 Ampliación Oferta Educativa 2008	1,817,299.29	0.00	0.00	1,817,299.29
'1151-1000-0015-4123	#4123 Fafef 2010	626,728.59	0.00	0.00	626,728.59
'1151-1000-0015-5573	#5573 Proyecto de Apoyo a la Calidad	706,198.66	0.00	0.00	706,198.66
'1151-1000-0015-7491	#7491 Fafef 2012 Banamex	891,324.75	0.00	0.00	891,324.75
'1151-1000-0016-0000	Reactivos y Equipos del Ste SA de CV	110,428.30	0.00	0.00	110,428.30
'1151-1000-0016-3774	#3774 Ampliación Oferta Educativa 2008	110,428.30	0.00	0.00	110,428.30
'1151-1000-0017-0000	Meriequipos SA de CV	1,683,388.98	0.00	0.00	1,683,388.98
'1151-1000-0017-2306	#2306 UTP 2011 Interacciones	1,670.86	0.00	0.00	1,670.86
'1151-1000-0017-3774	#3774 Ampliación Oferta Educativa 2008	1,456,282.56	0.00	0.00	1,456,282.56
'1151-1000-0017-7644	#7644 ITS Valladolid 2011	225,435.56	0.00	0.00	225,435.56
'1151-1000-0018-0000	Instrumental SA de CV	2,638,427.66	0.00	0.00	2,638,427.66
'1151-1000-0018-3774	#3774 Ampliación Oferta Educativa 2008	2,638,427.66	0.00	0.00	2,638,427.66
'1151-1000-0020-0000	Hi-Tec de México SA de CV	1,467,887.78	0.00	0.00	1,467,887.78
'1151-1000-0020-3774	#3774 Ampliación Oferta Educativa 2008	1,467,887.78	0.00	0.00	1,467,887.78
'1151-1000-0021-0000	Thermokold de México SA de CV	605,848.74	0.00	0.00	605,848.74
'1151-1000-0021-3774	#3774 Ampliación Oferta Educativa 2008	555,043.06	0.00	0.00	555,043.06
'1151-1000-0021-8133	#8133 Programa Educativo Rural	50,805.68	0.00	0.00	50,805.68
'1151-1000-0022-0000	Decome SA de CV	151,545.76	0.00	0.00	151,545.76
'1151-1000-0022-0776	#0776 (Infra) Fondo Concursable Educ Med Sup 2	54,583.74	0.00	0.00	54,583.74
'1151-1000-0022-3774	#3374 Ampliación Oferta Educativa 2008	96,962.02	0.00	0.00	96,962.02
'1151-1000-0023-0000	Qdesk de México SA de CV	332,242.56	0.00	0.00	332,242.56
'1151-1000-0023-4123	#4123 Fafef 2010	332,242.56	0.00	0.00	332,242.56
'1151-1000-0024-0000	Cía Distribuidora del Ste SA de CV	227,934.20	0.00	0.00	227,934.20
'1151-1000-0024-4123	#4123 Fafef 2010	227,934.20	0.00	0.00	227,934.20
'1151-1000-0025-0000	Jose Carlos Mena Navarro	428,359.91	0.00	0.00	428,359.91
'1151-1000-0025-1520	#1520 Ampliación Oferta Educativa Estatal BBVA	126,691.31	0.00	0.00	126,691.31
'1151-1000-0025-4123	#4123 Fafef 2010	77,840.80	0.00	0.00	77,840.80
'1151-1000-0025-9711	#9711 Fortal de la Gestion Escolar 2010 Inverlat	223,827.80	0.00	0.00	223,827.80
'1151-1000-0027-0000	Edgar Jesus Morales Ramos	52,742.88	0.00	0.00	52,742.88
'1151-1000-0027-8259	#8259 Fam Basica 2010 Scotiabank	52,742.88	0.00	0.00	52,742.88
'1151-1000-0051-0000	CME Internacional SA de CV	725,760.96	0.00	1,649.52	724,111.44
'1151-1000-0051-2497	#2497 Fafef 2011 Banamex	321,830.40	0.00	0.00	321,830.40
'1151-1000-0051-4082	#4082 Educ Media Sup 2011 Inverlat	321,830.40	0.00	0.00	321,830.40
'1151-1000-0051-5107	#5107 Fam Basica 2011 Scotia	39,734.64	0.00	0.00	39,734.64
'1151-1000-0051-7643	#7643 Educación Media Superior 2007	1,082.28	0.00	0.00	1,082.28
'1151-1000-0051-8259	#8259 Fam Basica 2010 Scotiabank	41,283.24	0.00	1,649.52	39,633.72
'1151-1000-0052-0000	Gama Total SA de CV	4,350.00	0.00	0.00	4,350.00

'1151-1000-0052-9711	#9711 Fortalecimiento de la Gestión Escolar Scoti	4,350.00	0.00	0.00	4,350.00
'1151-1000-0060-0000	LARC Industrias SA de CV	312,316.95	0.00	0.00	312,316.95
'1151-1000-0060-3487	#3487 Fam Básica 2014 Santander	95,895.75	0.00	0.00	95,895.75
'1151-1000-0060-9981	#9981 FAM Basica 2017 Santander	216,421.20	0.00	0.00	216,421.20
'1151-1000-0069-0000	Impulsora Hidraulca	679,980.25	0.00	0.00	679,980.25
'1151-1000-0069-8756	#38756 Gto Corriente Bmex	679,980.25	0.00	0.00	679,980.25
'1151-1000-0070-0000	Grupo Cruve SA de CV	216,661.09	0.00	0.00	216,661.09
'1151-1000-0070-8756	#38756 Gto Corriente Bmex	216,661.09	0.00	0.00	216,661.09
'1151-1000-0071-0000	Consultoria y Servicios del Mayab	380,406.92	0.00	0.00	380,406.92
'1151-1000-0071-9711	#9711 Fortalecimiento de la Gestión Escolar Scoti	380,406.92	0.00	0.00	380,406.92
'1151-1000-0076-0000	Patricia Urzaiz Suarez	162,148.60	0.00	3,177.24	158,971.36
'1151-1000-0076-0521	#0521 Fam Básica 2013 Santander	86,437.63	0.00	0.00	86,437.63
'1151-1000-0076-4252	#4252 Idefey Fam Basica 2012	21,990.11	0.00	3,177.24	18,812.87
'1151-1000-0076-6143	#6143 Fam Basica 2015 Santander	34,174.88	0.00	0.00	34,174.88
'1151-1000-0076-9981	#9981 FAM Basica 2017 Santander	19,545.98	0.00	0.00	19,545.98
'1151-1000-0111-0000	Stop And Stare Media S.A. de C.V.	283,040.00	0.00	0.00	283,040.00
'1151-1000-0111-9981	#9981 FAM Basica 2017 Santander	283,040.00	0.00	0.00	283,040.00
'1151-1000-0117-0000	SPY Mexico Soluciones y Proyectos SA de CV	43,430.40	0.00	0.00	43,430.40
'1151-1000-0117-6187	#6187 IDEFEY FAM Superior 2018 UNO Santand	43,430.40	0.00	0.00	43,430.40
'1190-0000-0000-0000	Otros Activos Circulantes	573,466,758.22	12,019,649.37	0.00	585,486,407.59
'1191-0000-0000-0000	Valores en Garantia	199,122.74	0.00	0.00	199,122.74
'1194-0000-0000-0000	Adquisicion c/fondo de Terceros	573,267,635.48	12,019,649.37	0.00	585,287,284.85
'1194-2321-0000-0000	#2321 IDEFEY Fam Potenciado 2015 Santander	573,267,635.48	12,019,649.37	0.00	585,287,284.85
'1194-2321-6000-0000	Inversión Publica Fam Potenciado 2015	566,020,164.61	12,019,649.37	0.00	578,039,813.98
'1194-2321-1175-1180	LO-931037999-E330-2017	288,232.04	0.00	0.00	288,232.04
'1194-2321-1602-0600	AO-931037999-E26-2016	2,071.68	0.00	0.00	2,071.68
'1194-2321-1602-1000	AO-931037999-E113-2016	34,198.88	0.00	0.00	34,198.88
'1194-2321-1602-2400	IO-931037999-E45-2016	7,364.10	0.00	0.00	7,364.10
'1194-2321-1602-7700	LO-931037999-E121-2016	66,552.71	0.00	0.00	66,552.71
'1194-2321-1602-8000	LO-931037999-E124-2016	2,745.13	0.00	0.00	2,745.13
'1194-2321-1602-8800	AO-931037999-E127-2016	3,662.04	0.00	0.00	3,662.04
'1194-2321-1602-8900	AO-931037999-E128-2016	3,234.60	0.00	0.00	3,234.60
'1194-2321-1602-9500	AO-931037999-E135-2016	67,872.62	0.00	0.00	67,872.62
'1194-2321-1610-0900	AO-931037999-E77-2016	223,137.81	0.00	0.00	223,137.81
'1194-2321-1610-5200	LO-931037999-E1-2017	21,026,688.71	0.00	0.00	21,026,688.71
'1194-2321-1710-0100	AO-931037999-E3-2017	441,362.23	0.00	0.00	441,362.23
'1194-2321-1710-0800	LO-931037999-E11-2017	72,087.10	0.00	0.00	72,087.10
'1194-2321-1710-1100	LO-931037999-E14-2017	2,144.93	0.00	0.00	2,144.93
'1194-2321-1710-1300	LO-931037999-E16-2017	471,045.00	0.00	0.00	471,045.00
'1194-2321-1710-1400	LO-931037999-E17-2017	7,799.57	0.00	0.00	7,799.57
'1194-2321-1710-3100	LO-931037999-E37-2017	1,061,104.06	0.00	0.00	1,061,104.06
'1194-2321-1710-3300	LO-931037999-E39-2017	772,513.63	0.00	0.00	772,513.63
'1194-2321-1710-3400	LO-931037999-E40-2017	721,081.58	0.00	0.00	721,081.58
'1194-2321-1710-3800	LO-931037999-E43-2017	248,900.34	0.00	0.00	248,900.34
'1194-2321-1710-3810	IO-931037999-E50-2017	24,248.86	0.00	0.00	24,248.86
'1194-2321-1710-3900	IO-931037999-E55-2017	201,437.90	0.00	0.00	201,437.90
'1194-2321-1710-4100	IO-931037999-E58-2017	7,813.39	0.00	0.00	7,813.39
'1194-2321-1710-4110	IO-931037999-E52-2017	68,391.36	0.00	0.00	68,391.36
'1194-2321-1710-4300	LO-931037999-E48-2017	855.34	0.00	0.00	855.34
'1194-2321-1710-4700	AO-931037999-E62-2017	52,459.90	0.00	0.00	52,459.90
'1194-2321-1710-5700	AO-931037999-E78-2017	1,534.04	0.00	0.00	1,534.04
'1194-2321-1710-5800	AO-931037999-E84-2014	3,423.35	0.00	0.00	3,423.35
'1194-2321-1710-6600	AO-931037999-E63-2017	1,252.39	0.00	0.00	1,252.39

'1194-2321-1710-6800	LO-931037999-E81-2017	342,868.18	0.00	0.00	342,868.18
'1194-2321-1710-6900	LO-931037999-E82-2017	1,231,199.95	0.00	0.00	1,231,199.95
'1194-2321-1710-7000	LO-931037999-E83-2017	105,807.60	0.00	0.00	105,807.60
'1194-2321-1710-7100	LO-931037999-E84-2017	474,536.42	0.00	0.00	474,536.42
'1194-2321-1710-7200	LO-931037999-E87-2017	11,053.65	0.00	0.00	11,053.65
'1194-2321-1710-7400	LO-931037999-E89-2017	691,191.92	0.00	0.00	691,191.92
'1194-2321-1710-7700	LO-931037999-E92-2017	608.61	0.00	0.00	608.61
'1194-2321-1710-8100	AO-931037999-E109-2017	602,343.96	0.00	0.00	602,343.96
'1194-2321-1710-8110	LO-931037999-E96-2017	7,698.41	0.00	0.00	7,698.41
'1194-2321-1710-8200	LO-931037999-E97-2017	773,694.70	0.00	0.00	773,694.70
'1194-2321-1710-8500	LO-931037999-E100-2017	2,121.04	0.00	0.00	2,121.04
'1194-2321-1710-8900	IO-931037999-E104-2017	30,376.63	0.00	0.00	30,376.63
'1194-2321-1710-9100	IO-931037999-E106-2017	545,236.13	0.00	0.00	545,236.13
'1194-2321-1710-9300	IO-931037999-E108-2017	190,370.92	0.00	0.00	190,370.92
'1194-2321-1710-9500	IO-931037999-e110-2017	608,467.78	0.00	0.00	608,467.78
'1194-2321-1711-1100	LO-931037999-E116-2017	628,838.32	0.00	0.00	628,838.32
'1194-2321-1711-1200	LO-931037999-E117-2017	987,356.39	0.00	0.00	987,356.39
'1194-2321-1711-1700	IO-931037999-E126-2017	454,316.29	0.00	0.00	454,316.29
'1194-2321-1711-2000	IO-931037999-E130-2017	529,473.22	0.00	0.00	529,473.22
'1194-2321-1715-1610	AO-931037999-E366-2017	583,294.24	0.00	0.00	583,294.24
'1194-2321-1715-4800	AO-931037999-E353-2017	546,392.08	0.00	0.00	546,392.08
'1194-2321-1720-0500	IO-931037999-E137-2017	5,126.43	0.00	0.00	5,126.43
'1194-2321-1720-0610	LO-931037999-E123-2017	893,838.01	0.00	0.00	893,838.01
'1194-2321-1720-0700	IO-931037999-E139-2017	287,678.52	0.00	0.00	287,678.52
'1194-2321-1720-0710	LO-931037999-E124-2017	1,332,293.34	0.00	0.00	1,332,293.34
'1194-2321-1720-0800	IO-931037999-E140-2017	1,587.29	0.00	0.00	1,587.29
'1194-2321-1720-0910	LO-931037999-E133-2017	11,710.29	0.00	0.00	11,710.29
'1194-2321-1720-1000	LO-931037999-E134-2017	1,067,733.18	0.00	0.00	1,067,733.18
'1194-2321-1720-1700	LO-931037999-E209-2017	1,330,402.86	0.00	0.00	1,330,402.86
'1194-2321-1720-2300	AO-931037999-E219-2017	84,504.51	0.00	0.00	84,504.51
'1194-2321-1720-2700	AO-931037999-E160-2017	315,608.89	0.00	0.00	315,608.89
'1194-2321-1720-2800	LO-931037999-E164-2017	595,648.11	0.00	0.00	595,648.11
'1194-2321-1720-2900	LO-931037999-E165-2017	1,081,707.45	0.00	0.00	1,081,707.45
'1194-2321-1720-3000	LO-931037999-E166-2017	730,572.92	0.00	0.00	730,572.92
'1194-2321-1720-3100	LO-931037999-E169-2017	1,694,270.86	0.00	0.00	1,694,270.86
'1194-2321-1720-3200	LO-931037999-E170-2017	1,002,627.95	0.00	0.00	1,002,627.95
'1194-2321-1720-3400	LO-931037999-E191-2017	908,539.93	0.00	0.00	908,539.93
'1194-2321-1720-5200	LO-931037999-E171-2017	1,041,022.31	0.00	0.00	1,041,022.31
'1194-2321-1720-5300	LO-931037999-E172-2017	1,679,990.29	0.00	0.00	1,679,990.29
'1194-2321-1720-5400	LO-931037999-E181-2017	669,586.90	0.00	0.00	669,586.90
'1194-2321-1720-5500	LO-931037999-E182-2017	915,219.02	0.00	0.00	915,219.02
'1194-2321-1720-5800	LO-931037999-E185-2017	673,036.48	0.00	0.00	673,036.48
'1194-2321-1720-6000	LO-931037999-E187-2017	908,584.43	0.00	0.00	908,584.43
'1194-2321-1720-6200	LO-931037999-E189-2017	474,197.66	0.00	0.00	474,197.66
'1194-2321-1720-6500	LO-931037999-E192-2017	673,059.25	0.00	0.00	673,059.25
'1194-2321-1720-7000	LO-931037999-E197-2017	1,177,807.77	0.00	0.00	1,177,807.77
'1194-2321-1720-7100	LO-931037999-E203-2017	1,177,759.59	0.00	0.00	1,177,759.59
'1194-2321-1720-7400	LO-931037999-E205-2017	1,682,500.97	0.00	0.00	1,682,500.97
'1194-2321-1720-7500	LO-931037999-E206-2017	1,173,110.61	0.00	0.00	1,173,110.61
'1194-2321-1720-7700	LO-931037999-E208-2017	611,017.12	0.00	0.00	611,017.12
'1194-2321-1720-8000	IO-931037999-E175-2017	563,283.72	0.00	0.00	563,283.72
'1194-2321-1720-8400	IO-931037999-E179-2017	662,678.77	0.00	0.00	662,678.77
'1194-2321-1730-0300	IO-931037999-E142-2017	50,276.39	0.00	0.00	50,276.39

'1194-2321-1730-0600	LO-931037999-E241-2017	663,024.69	0.00	0.00	663,024.69
'1194-2321-1730-0700	LO-931037999-E242-2017	909,969.39	0.00	0.00	909,969.39
'1194-2321-1730-0900	LO-931037999-E239-2017	1,156,899.25	0.00	0.00	1,156,899.25
'1194-2321-1730-1000	LO-931037999-E240-2017	888,118.85	0.00	0.00	888,118.85
'1194-2321-1740-0500	LO-931037999-E85-2017	2,055.75	0.00	0.00	2,055.75
'1194-2321-1740-0600	LO-931037999-E86-2017	367,153.00	0.00	0.00	367,153.00
'1194-2321-1740-0800	IO-931037999-E151-2017	940.85	0.00	0.00	940.85
'1194-2321-1740-0900	LO-931037999-E167-2017	745,248.56	0.00	0.00	745,248.56
'1194-2321-1740-1000	LO-931037999-E168-2017	561,361.75	0.00	0.00	561,361.75
'1194-2321-1750-0200	LO-931037999-E231-2017	673,030.57	0.00	0.00	673,030.57
'1194-2321-1750-0300	LO-931037999-E232-2017	1,675,917.61	0.00	0.00	1,675,917.61
'1194-2321-1750-0400	LO-931037999-E233-2017	1,177,758.04	0.00	0.00	1,177,758.04
'1194-2321-1750-0600	LO-931037999-E235-2017	1,041,229.79	0.00	0.00	1,041,229.79
'1194-2321-1750-0700	LO-931037999-E236-2017	921,713.70	0.00	0.00	921,713.70
'1194-2321-1750-0800	LO-931037999-E237-2017	608,929.67	0.00	0.00	608,929.67
'1194-2321-1750-0900	LO-931037999-E238-2017	1,885,507.23	0.00	0.00	1,885,507.23
'1194-2321-1750-1500	AO-931037999-E217-2017	627,314.62	0.00	0.00	627,314.62
'1194-2321-1750-1700	AO-931037999-E220-2017	476,730.36	0.00	0.00	476,730.36
'1194-2321-1750-2000	AO-931037999-E223-2017	317,899.45	0.00	0.00	317,899.45
'1194-2321-1750-2100	AO-931037999-E224-2017	184,480.17	0.00	0.00	184,480.17
'1194-2321-1750-2200	AO-931037999-E250-2017	514,965.11	0.00	0.00	514,965.11
'1194-2321-1750-2300	AO-931037999-E219-2017	312,236.84	0.00	0.00	312,236.84
'1194-2321-1750-2400	AO-931037999-E216-2017	297,483.65	0.00	0.00	297,483.65
'1194-2321-1750-2700	AO-931037999-E227-2017	596,302.13	0.00	0.00	596,302.13
'1194-2321-1750-2800	AO-931037999-E229-2017	708,540.02	0.00	0.00	708,540.02
'1194-2321-1750-2900	AO-931037999-E244-2017	247,978.37	0.00	0.00	247,978.37
'1194-2321-1750-3100	IO-931037999-E249-2017	655,685.89	0.00	0.00	655,685.89
'1194-2321-1750-3200	IO-931037999-E248-2017	1,076,708.46	0.00	0.00	1,076,708.46
'1194-2321-1750-3500	IO-931037999-E254-2017	955,994.86	0.00	0.00	955,994.86
'1194-2321-1750-4500	LO-931037999-E258-2017	1,277,664.06	0.00	0.00	1,277,664.06
'1194-2321-1750-4600	LO-931037999-E259-2017	1,661,545.50	0.00	0.00	1,661,545.50
'1194-2321-1750-4800	LO-931037999-E261-2017	1,297,944.92	0.00	0.00	1,297,944.92
'1194-2321-1750-5000	LO-931037999-E263-2017	853,485.92	17,204.11	0.00	870,690.03
'1194-2321-1750-5100	LO-931037999-E284-2017	749,550.19	0.00	0.00	749,550.19
'1194-2321-1750-5300	LO-931037999-E267-2017	930,707.35	0.00	0.00	930,707.35
'1194-2321-1750-5400	LO-931037999-E268-2017	287,547.21	0.00	0.00	287,547.21
'1194-2321-1750-5500	LO-931037999-E269-2017	1,236,843.83	0.00	0.00	1,236,843.83
'1194-2321-1750-5600	LO-931037999-E270-2017	1,013,896.91	0.00	0.00	1,013,896.91
'1194-2321-1750-5900	LO-931037999-E273-2017	1,677,163.93	0.00	0.00	1,677,163.93
'1194-2321-1750-6000	LO-931037999-E274-2017	1,640,268.89	0.00	0.00	1,640,268.89
'1194-2321-1750-6100	LO-931037999-E275-2017	1,279,114.90	0.00	0.00	1,279,114.90
'1194-2321-1750-6210	LO-931037999-E276-2017	279,280.85	0.00	0.00	279,280.85
'1194-2321-1750-6300	LO-931037999-E277-2017	1,282,311.57	0.00	0.00	1,282,311.57
'1194-2321-1750-6500	LO-931037999-E279-2017	811,966.69	0.00	0.00	811,966.69
'1194-2321-1750-6600	LO-931037999-E280-2017	756,849.39	0.00	0.00	756,849.39
'1194-2321-1750-6700	LO-931037999-E281-2017	1,674,511.17	0.00	0.00	1,674,511.17
'1194-2321-1750-6800	LO-931037999-E282-2017	673,040.96	0.00	0.00	673,040.96
'1194-2321-1750-6900	LO-931037999-E283-2017	959,991.53	0.00	0.00	959,991.53
'1194-2321-1750-7000	LO-931037999-E284-2017	955,303.44	0.00	0.00	955,303.44
'1194-2321-1750-7200	LO-931037999-E286-2017	960,910.33	0.00	0.00	960,910.33
'1194-2321-1750-7300	LO-931037999-E287-2017	1,297,251.68	0.00	0.00	1,297,251.68
'1194-2321-1750-7400	LO-931037999-E288-2017	1,295,138.20	0.00	0.00	1,295,138.20
'1194-2321-1750-7500	LO-931037999-E289-2017	1,297,714.09	0.00	0.00	1,297,714.09

'1194-2321-1750-7600	LO-931037999-E290-2017	1,288,437.37	0.00	0.00	1,288,437.37
'1194-2321-1750-7800	LO-931037999-E292-2017	1,296,830.45	0.00	0.00	1,296,830.45
'1194-2321-1750-7900	LO-931037999-E293-2017	1,292,831.52	0.00	0.00	1,292,831.52
'1194-2321-1750-8000	LO-931037999-E294-2017	1,272,722.53	0.00	0.00	1,272,722.53
'1194-2321-1750-8100	LO-931037999-E295-2017	961,203.43	0.00	0.00	961,203.43
'1194-2321-1750-8200	LO-931037999-E296-2017	811,394.72	0.00	0.00	811,394.72
'1194-2321-1750-8300	LO-931037999-E297-2017	1,285,552.62	0.00	0.00	1,285,552.62
'1194-2321-1750-8400	LO-931037999-E298-2017	644,083.99	0.00	0.00	644,083.99
'1194-2321-1750-8500	LO-931037999-E299-2017	1,973,722.74	0.00	0.00	1,973,722.74
'1194-2321-1750-8600	LO-931037999-E282-2017	288,446.13	0.00	0.00	288,446.13
'1194-2321-1750-8610	LO-931037999-E300-2017	700,900.59	0.00	0.00	700,900.59
'1194-2321-1750-8700	LO-931037999-E301-2017	928,756.27	0.00	0.00	928,756.27
'1194-2321-1750-8800	LO-931037999-E302-2017	955,490.65	0.00	0.00	955,490.65
'1194-2321-1750-8900	LO-931037999-E303-2017	741,175.57	0.00	0.00	741,175.57
'1194-2321-1750-9000	LO-931037999-304-2017	1,222,930.57	0.00	0.00	1,222,930.57
'1194-2321-1750-9100	LO-931037999-E305-2017	1,679,477.47	0.00	0.00	1,679,477.47
'1194-2321-1750-9200	LO-931037999-E306-2017	960,408.88	0.00	0.00	960,408.88
'1194-2321-1750-9300	LO-931037999-E307-2017	940,111.86	0.00	0.00	940,111.86
'1194-2321-1750-9500	LO-931037999-E309-2017	959,226.08	0.00	0.00	959,226.08
'1194-2321-1750-9600	LO-931037999-E310-2017	894,357.67	0.00	0.00	894,357.67
'1194-2321-1750-9700	LO-931037999-E311-2017	1,087,471.62	0.00	0.00	1,087,471.62
'1194-2321-1750-9800	LO-931037999-E312-2017	960,982.42	0.00	0.00	960,982.42
'1194-2321-1750-9900	LO-931037999-E313-2017	937,374.87	0.00	0.00	937,374.87
'1194-2321-1751-0100	LO-931037999-E315-2017	955,733.19	0.00	0.00	955,733.19
'1194-2321-1751-0200	LO-931037999-E316-2017	1,275,423.07	0.00	0.00	1,275,423.07
'1194-2321-1751-0300	LO-931037999-E317-2017	953,912.76	0.00	0.00	953,912.76
'1194-2321-1751-0500	LO-931037999-E319-2017	950,204.85	0.00	0.00	950,204.85
'1194-2321-1751-0700	LO-931037999-E321-2017	832,584.04	127,211.23	0.00	959,795.27
'1194-2321-1751-0800	LO-931037999-E322-2017	960,982.84	0.00	0.00	960,982.84
'1194-2321-1751-0900	LO-931037999-E323-2017	1,296,437.16	0.00	0.00	1,296,437.16
'1194-2321-1751-1000	LO-931037999-E324-2017	851,274.43	0.00	0.00	851,274.43
'1194-2321-1751-1100	LO-931037999-E325-2017	727,070.47	0.00	0.00	727,070.47
'1194-2321-1751-1200	AO-931037999-E349-2017	361,518.94	0.00	0.00	361,518.94
'1194-2321-1751-1400	LO-931037999-E326-2017	1,436,632.89	0.00	0.00	1,436,632.89
'1194-2321-1751-1600	LO-931037999-E328-2017	952,442.23	0.00	0.00	952,442.23
'1194-2321-1751-1700	LO-931037999-E329-2017	820,333.19	0.00	0.00	820,333.19
'1194-2321-1751-1800	LO-931037999-E330-2017	672,541.45	0.00	0.00	672,541.45
'1194-2321-1751-1900	LO-931037999-E331-2017	1,295,499.54	0.00	0.00	1,295,499.54
'1194-2321-1751-2000	LO-931037999-E332-2017	953,913.99	0.00	0.00	953,913.99
'1194-2321-1751-2100	LO-931037999-E333-2017	1,125,906.39	0.00	0.00	1,125,906.39
'1194-2321-1751-2200	LO-931037999-E334-2017	1,250,157.80	0.00	0.00	1,250,157.80
'1194-2321-1751-2300	LO-931037999-E335-2017	739,916.54	0.00	0.00	739,916.54
'1194-2321-1751-2400	LO-931037999-E336-2017	936,984.72	0.00	0.00	936,984.72
'1194-2321-1751-2500	LO-931037999-E337-2017	1,291,621.70	0.00	0.00	1,291,621.70
'1194-2321-1751-2600	LO-931037999-E338-2017	958,169.23	0.00	0.00	958,169.23
'1194-2321-1751-2700	LO-931037999-E339-2017	1,294,272.22	0.00	0.00	1,294,272.22
'1194-2321-1751-2800	LO-931037999-E340-2017	1,297,432.01	0.00	0.00	1,297,432.01
'1194-2321-1751-3000	LO-931037999-E342-2017	1,297,882.24	0.00	0.00	1,297,882.24
'1194-2321-1751-3100	LO-931037999-E343-2017	1,134,645.24	0.00	0.00	1,134,645.24
'1194-2321-1751-3200	LO-931037999-E344-2017	1,297,979.60	0.00	0.00	1,297,979.60
'1194-2321-1751-3300	LO-931037999-E345-2017	961,457.68	0.00	0.00	961,457.68
'1194-2321-1751-3400	LO-931037999-E346-2017	793,328.87	0.00	0.00	793,328.87
'1194-2321-1751-3500	LO-931037999-E347-2017	883,613.36	0.00	0.00	883,613.36

'1194-2321-1751-3600	LO-931037999-E348-2017	1,268,112.70	0.00	0.00	1,268,112.70
'1194-2321-1751-4500	AO-931037999-E350-2017	485,786.18	0.00	0.00	485,786.18
'1194-2321-1751-4600	AO-931037999-E351-2017	359,316.86	0.00	0.00	359,316.86
'1194-2321-1751-4700	AO-931037999-E352-2017	546,522.13	0.00	0.00	546,522.13
'1194-2321-1751-4900	AO-931037999-E354-2017	282,457.51	0.00	0.00	282,457.51
'1194-2321-1751-5100	AO-931037999-E356-2017	503,451.60	0.00	0.00	503,451.60
'1194-2321-1751-5200	AO-931037999-E357-2017	465,549.99	0.00	0.00	465,549.99
'1194-2321-1751-5300	AO-931037999-E358-2017	364,794.94	0.00	0.00	364,794.94
'1194-2321-1751-5500	AO-931037999-E360-2017	451,051.09	0.00	0.00	451,051.09
'1194-2321-1751-5600	AO-931037999-E361-2017	301,249.13	0.00	0.00	301,249.13
'1194-2321-1751-5700	AO-931037999-E362-2017	540,373.61	0.00	0.00	540,373.61
'1194-2321-1751-5800	AO-931037999-E363-2017	527,868.14	0.00	0.00	527,868.14
'1194-2321-1751-5900	AO-931037999-E364-2017	500,645.41	0.00	0.00	500,645.41
'1194-2321-1751-6000	AO-931037999-E365-2017	368,163.64	0.00	0.00	368,163.64
'1194-2321-1751-8000	IO-931037999-E367-2017	573,525.96	0.00	0.00	573,525.96
'1194-2321-1751-8100	IO-931037999-E368-2017	593,082.55	0.00	0.00	593,082.55
'1194-2321-1751-8200	IO-931037999-E369-2017	662,985.37	0.00	0.00	662,985.37
'1194-2321-1751-8300	IO-931037999-E370-2017	649,985.22	0.00	0.00	649,985.22
'1194-2321-1751-8400	IO-931037999-E371-2017	644,587.07	0.00	0.00	644,587.07
'1194-2321-1751-8800	AO-931037999-2017	533,692.46	0.00	0.00	533,692.46
'1194-2321-1810-0100	LO-931037999-E3-2018	1,668,173.98	0.00	0.00	1,668,173.98
'1194-2321-1810-0200	LO-931037999-E4-2018	430,090.42	98,506.21	0.00	528,596.63
'1194-2321-1810-0300	LO-931037999-E5-2018	1,626,449.62	0.00	0.00	1,626,449.62
'1194-2321-1810-0400	AO-931037999-E1-2018	1,151,230.65	1,423,094.38	0.00	2,574,325.03
'1194-2321-1810-0410	AO-931037999-E8-2018	281,873.82	0.00	0.00	281,873.82
'1194-2321-1810-0420	LO-931037999-E6-2018	16,123,360.80	1,177,909.27	0.00	17,301,270.07
'1194-2321-1810-1400	LO-931037999-E6-2018	1,829,899.00	0.00	0.00	1,829,899.00
'1194-2321-1810-8200	AO-931037999-E14-2018	452,329.63	0.00	0.00	452,329.63
'1194-2321-1810-9800	IO-931037999-E16-2018	1,627,218.58	0.00	0.00	1,627,218.58
'1194-2321-1810-9900	IO-931037999-E17-2018	1,293,573.10	0.00	0.00	1,293,573.10
'1194-2321-1811-0000	IO-931037999-E18-2018	1,383,597.57	0.00	0.00	1,383,597.57
'1194-2321-1811-0100	IO-931037999-E19-2018	1,201,631.23	0.00	0.00	1,201,631.23
'1194-2321-1811-0101	AO-931037999-E21-2018	114,686.18	90,136.28	0.00	204,822.46
'1194-2321-1811-0500	IO-931037999-E24-2018	872,908.41	36,531.46	0.00	909,439.87
'1194-2321-1811-0510	IO-931037999-E25-2018	533,839.03	350,875.41	0.00	884,714.44
'1194-2321-1811-0900	AO-931037999-E35-2018	566,580.61	0.00	0.00	566,580.61
'1194-2321-1811-1700	LO-931037999-E44-2018	652,621.77	0.00	0.00	652,621.77
'1194-2321-1811-1800	LO-931037999-E45-2018	484,484.38	0.00	0.00	484,484.38
'1194-2321-1830-0400	LO-931037999-E15-2018	6,901,431.87	846,304.22	0.00	7,747,736.09
'1194-2321-1830-0500	IO-931037999-E20-2018	1,625,679.12	0.00	0.00	1,625,679.12
'1194-2321-1830-0700	LO-931037999-E26-2018	4,861,667.11	0.00	0.00	4,861,667.11
'1194-2321-1830-0800	LO-931037999-E27-2018	2,470,581.19	0.00	0.00	2,470,581.19
'1194-2321-1830-0900	LO-931037999-E28-2018	1,742,646.95	952,175.68	0.00	2,694,822.63
'1194-2321-1830-1000	LO-931037999-E29-2018	1,513,826.77	396,517.49	0.00	1,910,344.26
'1194-2321-1830-1100	LO-931037999-E30-2018	12,022,117.34	1,478,973.96	0.00	13,501,091.30
'1194-2321-1830-1200	LO-931037999-E31-2018	2,112,164.69	651,963.00	0.00	2,764,127.69
'1194-2321-1830-1300	LO-931037999-E32-2018	3,116,118.21	300,557.32	0.00	3,416,675.53
'1194-2321-1830-1400	LO-931037999-E33-2018	5,459,312.49	2,091,476.35	0.00	7,550,788.84
'1194-2321-1830-1500	LO-931037999-E34-2018	10,379,901.02	1,494,780.63	0.00	11,874,681.65
'1194-2321-1830-1600	IO-931037999-E23-2018	610,848.91	115,514.35	0.00	726,363.26
'1194-2321-1840-0100	IO-931037999-E2-2018	958,536.05	0.00	0.00	958,536.05
'1194-2321-1840-0700	AO-931037999-E36-2018	393,319.55	59,629.92	0.00	452,949.47
'1194-2321-1840-0800	AO-931037999-E37-2018	387,464.07	84,015.87	0.00	471,479.94

'1194-2321-6001-0000	INVERSION PUBLICA FAM POTENCIADO	300,988,603.46	0.00	0.00	300,988,603.46
'1194-2321-7999-1100	AA-931037999-E11-2018	111,322.30	0.00	0.00	111,322.30
'1194-2321-7999-1200	IA-931037999-E12-2018	1,132,204.54	0.00	0.00	1,132,204.54
'1194-2321-7999-1300	AA-931037999-E13-2018	281,930.00	0.00	0.00	281,930.00
'1194-2321-7999-2200	AA-931037999-E22-2018	1,221,577.44	0.00	0.00	1,221,577.44
'1194-2321-7999-4000	LA-931037999-E40-2018-B	0.00	226,272.23	0.00	226,272.23
'1194-2321-7999-7001	LA-931037999-E7-2018-A	2,729,395.32	0.00	0.00	2,729,395.32
'1194-2321-7999-7002	LA-931037999-E7-2018-B	327,377.52	0.00	0.00	327,377.52
'1194-2321-8530-0000	OTROS CONVENIOS 2% INIFED	7,247,470.87	0.00	0.00	7,247,470.87
'1200-0000-0000-0000	ACTIVO NO CIRCULANTE	157,796,437.84	6,359,381.01	48,227.33	164,107,591.52
'1230-0000-0000-0000	Bienes Inmuebles,Infraestr y Construcc en Proces	140,205,740.32	6,355,712.01	0.00	146,561,452.33
'1231-0000-0000-0000	Terrenos	194,389.23	0.00	0.00	194,389.23
'1231-0581-0000-0000	Terrenos	194,389.23	0.00	0.00	194,389.23
'1234-0000-0000-0000	Infraestructura	38,197,060.73	0.00	0.00	38,197,060.73
'1234-1000-0000-0000	Infraestructura Física Educativa ADQ	1,656.00	0.00	0.00	1,656.00
'1234-0046-0000-0000	Jorge Alberto de Zavala Ponce	1,656.00	0.00	0.00	1,656.00
'1234-0046-1000-0000	Ejercicios Anteriores	1,656.00	0.00	0.00	1,656.00
'1234-2000-0000-0000	Infraestructura Fisica Educativa X OBRA	38,195,404.73	0.00	0.00	38,195,404.73
'1234-2100-0000-0000	Infraestructura Fisica Educativa Ejerc Ant	38,195,404.73	0.00	0.00	38,195,404.73
'1235-0000-0000-0000	Construcc en Proc en Bienes de Dominio Públi	100,813,943.61	6,013,197.41	0.00	106,827,141.02
'1235-2000-0000-0000	Edificación No Habitacional en Proceso	100,813,943.61	6,013,197.41	0.00	106,827,141.02
'1235-2002-7000-0000	#0027 CINVESTAV 2017 Scotiabank	1,177,979.99	0.00	0.00	1,177,979.99
'1235-2002-7174-0120	AO-931037999-E180-2017	596,239.99	0.00	0.00	596,239.99
'1235-2002-7174-0125	AO-931037999-E372-2017	581,740.00	0.00	0.00	581,740.00
'1235-2018-1000-0000	#0181 Recursos Propios SEGEY 2017	87,092.88	0.00	0.00	87,092.88
'1235-2018-1039-0001	SG-02-AD-16-JEDEY-CONV-0010 BIS	87,092.88	0.00	0.00	87,092.88
'1235-2052-1000-0000	#0521 Fam Básica 2013 Santander	373,059.20	0.00	0.00	373,059.20
'1235-2052-1130-6140	IDE-13-OP-DIRECTA-062	359,161.48	0.00	0.00	359,161.48
'1235-2052-1140-1020	IDE-14-OP-002	13,897.72	0.00	0.00	13,897.72
'1235-2152-5000-0000	#1525 APOFINEX no regularizable 2017 Merida	2,605,480.08	0.00	0.00	2,605,480.08
'1235-2152-5182-0010	LO-931037999-E9-2018	2,605,480.08	0.00	0.00	2,605,480.08
'1235-2348-7000-0000	#3487 Fam Básica 2014 Santander	1,158,975.33	0.00	0.00	1,158,975.33
'1235-2348-7039-0000	Instalación Sub Estacion Valladolid	300,000.00	0.00	0.00	300,000.00
'1235-2348-7140-2530	IDE-14-OP-082	424,329.83	0.00	0.00	424,329.83
'1235-2348-7140-2550	IDE-14-OP-088	434,645.50	0.00	0.00	434,645.50
'1235-2403-2000-0000	#4032 IDEFEY FAM Media Superior 2018 Santan	5,118,373.44	0.00	0.00	5,118,373.44
'1235-2403-2181-1130	IDE-18-OP-DIRECTA-58	149,941.23	0.00	0.00	149,941.23
'1235-2403-2182-0060	IDE-18-OP-I3P-002	672,074.90	0.00	0.00	672,074.90
'1235-2403-2182-0070	IDE-18-OP-I3P-003	671,584.98	0.00	0.00	671,584.98
'1235-2403-2182-0080	IDE-18-OP-I3P-004	1,012,637.25	0.00	0.00	1,012,637.25
'1235-2403-2182-0090	IDE-18-OP-I3P-005	1,018,135.10	0.00	0.00	1,018,135.10
'1235-2403-2182-0110	IDE-18-OP-022	1,593,999.98	0.00	0.00	1,593,999.98
'1235-2422-5000-0000	#4225 Fondo Concursable de Inversion en Infra E	65,610.01	0.00	0.00	65,610.01
'1235-2422-5161-0320	AO-931037999-E186-2016	65,610.01	0.00	0.00	65,610.01
'1235-2438-2000-0000	#4382 Escuelas de Tiempo Completo 2018 Scoll	0.00	1,716,626.21	0.00	1,716,626.21
'1235-2438-2181-1220	IDE-18-OP-DIRECTA-066	0.00	313,233.18	0.00	313,233.18
'1235-2438-2181-1230	IDE-18-OP-DIRECTA-067	0.00	121,422.14	0.00	121,422.14
'1235-2438-2181-1240	IDE-18-OP-DIRECTA-068	0.00	391,837.57	0.00	391,837.57
'1235-2438-2181-1250	IDE-18-OP-DIRECTA-69	0.00	382,735.71	0.00	382,735.71
'1235-2438-2181-1260	IDE-18-OP-DIRECTA-70	0.00	354,886.42	0.00	354,886.42
'1235-2438-2181-1270	IDE-18-OP-DIRECTA-71	0.00	152,511.19	0.00	152,511.19
'1235-2568-5000-0000	#65685 Recursos Propios IYEM 2017 Scotiabank	873,050.84	0.00	0.00	873,050.84
'1235-2568-5174-0090	IDE-17-OP-I3P-004	873,050.84	0.00	0.00	873,050.84

*1235-2611-5000-0000	#6115 IDEFEY FAFEF 2016	518,662.97	0.00	0.00	518,662.97
*1235-2611-5160-2660	IDE-18-OP-DIRECTA-064	453,052.97	0.00	0.00	453,052.97
*1235-2611-5161-0321	AO-931037999-E186-2016 BIS	65,610.00	0.00	0.00	65,610.00
*1235-2618-7000-0000	#6187 IDEFEY FAM Superior 2018 UNO Santand	9,935,814.30	0.00	0.00	9,935,814.30
*1235-2618-7183-0050	IDE-18-OP-021	9,935,814.30	0.00	0.00	9,935,814.30
*1235-2687-5000-0000	#6875 Parque Cientifico 2012 Interacciones	458,200.00	0.00	0.00	458,200.00
*1235-2687-5000-0005	AO-931037999-N56-2013	458,200.00	0.00	0.00	458,200.00
*1235-2699-0000-0000	#6990 IDEFEY FAM Basica 2018	72,101,594.72	2,398,669.01	0.00	74,500,263.73
*1235-2699-0181-0050	IDE-18-OP-DIRECTA-17	442,048.29	0.00	0.00	442,048.29
*1235-2699-0181-0090	IDE-18-OP-DIRECTA-04	477,338.64	0.00	0.00	477,338.64
*1235-2699-0181-0100	IDE-18-OP-DIRECTA-11	461,600.04	0.00	0.00	461,600.04
*1235-2699-0181-0120	IDE-18-OP-DIRECTA-026	431,282.18	0.00	0.00	431,282.18
*1235-2699-0181-0180	IDE-18-OP-DIRECTA-052	508,502.58	0.00	0.00	508,502.58
*1235-2699-0181-0260	IDE-18-OP-DIRECTA-10	484,040.54	0.00	0.00	484,040.54
*1235-2699-0181-0280	IDE-18-OP-DIRECTA-27	461,592.55	0.00	0.00	461,592.55
*1235-2699-0181-0320	IDE-18-OP-DIRECTA-20	495,761.25	0.00	0.00	495,761.25
*1235-2699-0181-0350	IDE-18-OP-DIRECTA-23	497,994.36	0.00	0.00	497,994.36
*1235-2699-0181-0360	IDE-18-OP-002	8,139,359.35	0.00	0.00	8,139,359.35
*1235-2699-0181-0365	IDE-18-OP-DIRECTA-25	390,837.97	0.00	0.00	390,837.97
*1235-2699-0181-0370	IDE-18-OP-003	4,949,972.95	150,381.56	0.00	5,100,354.51
*1235-2699-0181-0410	IDE-18-OP-007	3,459,964.57	0.00	0.00	3,459,964.57
*1235-2699-0181-0420	IDE-18-OP-008	3,896,314.25	0.00	0.00	3,896,314.25
*1235-2699-0181-0430	IDE-18-OP-009	10,135,266.10	297,541.28	0.00	10,432,807.38
*1235-2699-0181-0440	IDE-18-OP-010	5,523,804.25	0.00	0.00	5,523,804.25
*1235-2699-0181-0470	IDE-18-OP-DIRECTA-31	499,492.00	3,067.63	0.00	502,559.63
*1235-2699-0181-0500	IDE-18-OP-DIRECTA-32	455,208.53	0.00	0.00	455,208.53
*1235-2699-0181-0510	IDE-18-OP-DIRECTA-040	499,961.01	0.00	0.00	499,961.01
*1235-2699-0181-0520	IDE-18-OP-DIRECTA-38	457,978.82	0.00	0.00	457,978.82
*1235-2699-0181-0540	IDE-18-OP-001	1,522,665.27	0.00	0.00	1,522,665.27
*1235-2699-0181-0570	IDE-18-OP-DIRECTA-34	447,958.94	0.00	0.00	447,958.94
*1235-2699-0181-0635	IDE-18-OP-DIRECTA-57	697,077.86	0.00	0.00	697,077.86
*1235-2699-0181-0690	IDE-18-OP-DIRECTA-44	502,972.87	0.00	0.00	502,972.87
*1235-2699-0181-0710	IDE-18-OP-013	1,039,811.64	0.00	0.00	1,039,811.64
*1235-2699-0181-0720	IDE-18-OP-014	6,386,571.06	0.00	0.00	6,386,571.06
*1235-2699-0181-0730	IDE-18-OP-016	1,020,422.68	0.00	0.00	1,020,422.68
*1235-2699-0181-0735	IDE-18-OP-017	1,383,030.03	0.00	0.00	1,383,030.03
*1235-2699-0181-0760	IDE-18-OP-DIRECTA-45	449,087.86	0.00	0.00	449,087.86
*1235-2699-0181-0770	IDE-18-OP-018	834,937.47	0.00	0.00	834,937.47
*1235-2699-0181-0780	IDE-18-OP-019	810,527.33	0.00	0.00	810,527.33
*1235-2699-0181-0790	IDE-18-OP-020	2,799,837.68	0.00	0.00	2,799,837.68
*1235-2699-0181-0830	IDE-18-OP-DIRECTA-49	481,353.04	0.00	0.00	481,353.04
*1235-2699-0181-0850	IDE-18-OP-DIRECTA-51	471,022.72	0.00	0.00	471,022.72
*1235-2699-0181-0900	IDE-18-OP-DIRECTA-54	641,733.63	0.00	0.00	641,733.63
*1235-2699-0181-0910	IDE-18-OP-DIRECTA-55	1,207,717.79	0.00	0.00	1,207,717.79
*1235-2699-0181-0915	IDE-18-OP-DIRECTA-53	59,589.58	0.00	0.00	59,589.58
*1235-2699-0181-0920	IDE-18-OP-DIRECTA-56	481,162.79	0.00	0.00	481,162.79
*1235-2699-0181-1150	IDE-18-OP-DIRECTA-61	197,649.45	0.00	0.00	197,649.45
*1235-2699-0181-1160	IDE-18-OP-DIRECTA-60	8,046.58	0.00	0.00	8,046.58
*1235-2699-0181-1200	IDE-18-OP-DIRECTA-65	1,356,699.65	1,671,871.67	0.00	3,028,571.32
*1235-2699-0181-1210	IDE-18-OP-DIRECTA-64	298,788.10	136,376.09	0.00	435,164.19
*1235-2699-0181-1280	IDE-18-OP-DIRECTA-63	0.00	139,430.78	0.00	139,430.78
*1235-2699-0184-0030	IDE-18-OP-015	5,244,881.74	0.00	0.00	5,244,881.74
*1235-2699-0184-0050	IDE-18-OP-I3P-001	1,089,730.73	0.00	0.00	1,089,730.73

*1235-2758-1000-0000	#7581 APOFINEX no regularizable 2017	4,179,728.24	0.00	0.00	4,179,728.24
*1235-2758-1182-0020	LO-931037999-E10-2018	4,179,728.24	0.00	0.00	4,179,728.24
*1235-2873-5000-0000	#8735 Remanentes FAM 2018 Santander	0.00	1,897,902.19	0.00	1,897,902.19
*1235-2873-5183-0060	IDE-18-OP-I3P-006	0.00	1,779,251.76	0.00	1,779,251.76
*1235-2873-5184-0200	IDE-18-OP-DIRECTA-62	0.00	118,650.43	0.00	118,650.43
*1235-2906-5000-0000	#9065 Remanentes FAM 2017 Santander	444,363.27	0.00	0.00	444,363.27
*1235-2906-5172-0280	IDE-17-OP-DIRECTA-038	444,363.27	0.00	0.00	444,363.27
*1235-2944-0000-0000	#9440 Fam Basica 2016 Santander	1,044,446.91	0.00	0.00	1,044,446.91
*1235-2944-0160-2113	IDE-16-OP-DIRECTA-080	198,631.21	0.00	0.00	198,631.21
*1235-2944-0160-3560	IDE-OP-DIRECTA-040	432,135.96	0.00	0.00	432,135.96
*1235-2944-0160-4210	IDE-16-OP-DIRECTA-059	413,679.74	0.00	0.00	413,679.74
*1235-2951-0000-0000	#9510 Fondo Concursable EMS 2015 Scotiabank	253,999.01	0.00	0.00	253,999.01
*1235-2951-0150-5510	AO-931037999-N95-2015	253,999.01	0.00	0.00	253,999.01
*1235-2998-1000-0000	#9981 FAM Basica 2017 Santander	417,512.42	0.00	0.00	417,512.42
*1235-2998-1172-0350	IDE-17-OP-DIRECTA-081	417,512.42	0.00	0.00	417,512.42
*1236-0000-0000-0000	Construcciones en Proceso en Bienes Propios	1,000,346.75	342,514.60	0.00	1,342,861.35
*1236-0622-0000-0000	Edificación No Habitacional	1,000,346.75	342,514.60	0.00	1,342,861.35
*1236-0622-0566-0000	Proyectos de Ingenieria Const Sup y Auditoria SA	1,000,346.75	0.00	0.00	1,000,346.75
*1236-0622-0566-0870	#0870 IDEFEY Gtos de Sup Fam Potenciado San	1,000,346.75	0.00	0.00	1,000,346.75
*1236-0622-0573-0000	EGH Construcciones del Ste SA de CV	0.00	342,514.60	0.00	342,514.60
*1236-0622-0573-0870	#0870 IDEFEY Gtos de Sup Fam Potenciado San	0.00	342,514.60	0.00	342,514.60
*1240-0000-0000-0000	Bienes Muebles	5,305,494.19	3,669.00	0.00	5,309,163.19
*1241-0000-0000-0000	Mobiliario y Equipo de Administración	3,770,437.32	0.00	0.00	3,770,437.32
*1241-1000-0000-0000	Muebles de Oficina y Estantería	1,718,190.16	0.00	0.00	1,718,190.16
*1241-3000-0000-0000	Equipo de Cómputo y de Tecnologías de Inf	986,635.57	0.00	0.00	986,635.57
*1241-3000-0870-0000	Equipo de Cómputo	1,050,931.59	0.00	0.00	1,050,931.59
*1241-9000-0000-0000	Otros Mobiliarios y Equipos de Administración	14,680.00	0.00	0.00	14,680.00
*1244-0000-0000-0000	Equipo de Transporte	832,582.03	0.00	0.00	832,582.03
*1244-1000-0000-0000	Automóviles y Equipo Terrestre	832,582.03	0.00	0.00	832,582.03
*1246-0000-0000-0000	Maquinaria,Otros Equipos y Herramientas	702,474.84	3,669.00	0.00	706,143.84
*1246-2000-0000-0000	Maquinaria y Equipo Industrial	53,496.57	0.00	0.00	53,496.57
*1246-3000-0000-0000	Maquinaria y Equipo de Construcción	73,080.00	0.00	0.00	73,080.00
*1246-4000-0000-0000	Sistemas de Aire Acond,Calefacción y de Refrig l	174,160.36	3,669.00	0.00	177,829.36
*1246-4000-0870-0000	Sistemas de Aire Acond	64,358.00	0.00	0.00	64,358.00
*1246-5000-0000-0000	Equipo de Comunicación y Telecomunicación	156,814.80	0.00	0.00	156,814.80
*1246-7000-0000-0000	Herramientas y Máquinas-Herramienta	166,226.44	0.00	0.00	166,226.44
*1246-9000-0000-0000	Otros Equipos	14,338.67	0.00	0.00	14,338.67
*1250-0000-0000-0000	Activos Intangibles	438,733.11	0.00	0.00	438,733.11
*1254-0000-0000-0000	Licencias	438,733.11	0.00	0.00	438,733.11
*1254-1000-0000-0000	Licencias Informáticas e Intelectuales	438,733.11	0.00	0.00	438,733.11
*1260-0000-0000-0000	Depreciación,Deterioro y Amort Acum de Bienes	3,596,805.79	0.00	48,227.33	3,645,033.12
*1263-0000-0000-0000	Depreciación Acumulada de Bienes Muebles	3,530,007.72	0.00	46,430.69	3,576,438.41
*1263-0001-2007-0000	Depreciación acumulada de Mobiliario y Equipo 20	6,718.61	0.00	0.00	6,718.61
*1263-0001-2008-0000	Depreciación acumulada de Mobiliario y Equipo 20	114,354.31	0.00	0.00	114,354.31
*1263-0001-2009-0000	Depreciación acumulada de Mobiliario y Equipo 20	3,533.67	0.00	0.00	3,533.67
*1263-0001-2011-0000	Depreciación acumulada de Mobiliario y Equipo 20	8,723.23	0.00	0.00	8,723.23
*1263-0001-2012-0000	Depreciación acumulada de Mobiliario y Equipo 20	79,662.06	0.00	0.00	79,662.06
*1263-0001-2013-0000	Depreciación acumulada de Mobiliario y Equipo 20	169,913.38	0.00	0.00	169,913.38
*1263-0001-2014-0000	Depreciación acumulada de Mobiliario y Equipo 20	170,057.43	0.00	0.00	170,057.43
*1263-0001-2015-0000	Depreciación acumulada de Mobiliario y Equipo 20	170,714.20	0.00	0.00	170,714.20
*1263-0001-2016-0000	Depreciación acumulada de Mobiliario y Equipo 20	170,961.48	0.00	0.00	170,961.48
*1263-0001-2017-0000	Depreciación acumulada de Mobiliario y Equipo 20	171,097.13	0.00	0.00	171,097.13
*1263-0001-2018-0000	Depreciación acumulada de Mobiliario y Equipo 20	148,086.40	0.00	0.00	148,086.40

'1263-0001-2019-0000	Depreciación acumulada de Mobiliario y Equipo 20	24,119.40	0.00	12,059.70	36,179.10
'1263-0002-2007-0000	Depreciación acumulada de Herramienta y Maq 2	6,781.14	0.00	0.00	6,781.14
'1263-0002-2011-0000	Depreciación acumulada de Herramienta y Maq 2	6,553.90	0.00	0.00	6,553.90
'1263-0002-2012-0000	Depreciación acumulada de Herramienta y Maq 2	27,947.81	0.00	0.00	27,947.81
'1263-0002-2013-0000	Depreciación acumulada de Herramienta y Maq 2	36,949.87	0.00	0.00	36,949.87
'1263-0002-2014-0000	Depreciación acumulada de Herramienta y Maq 2	14,627.72	0.00	0.00	14,627.72
'1263-0002-2015-0000	Depreciación herramienta y Maq 2015	15,618.49	0.00	0.00	15,618.49
'1263-0002-2016-0000	Depreciación herramienta y Maq 2016	15,216.62	0.00	0.00	15,216.62
'1263-0002-2017-0000	Depreciación herramienta y Maq 2017	17,085.32	0.00	0.00	17,085.32
'1263-0002-2018-0000	Depreciación herramienta y Maq 2018	15,988.80	0.00	0.00	15,988.80
'1263-0002-2019-0000	Depreciación herramienta y Maq 2019	2,664.80	0.00	1,332.40	3,997.20
'1263-0003-2009-0000	Depreciación acumulada de Equipo de Transmi 2	46,035.76	0.00	0.00	46,035.76
'1263-0003-2010-0000	Depreciación acumulada de Equipo de Transmi 2	371.20	0.00	0.00	371.20
'1263-0003-2012-0000	Depreciación acumulada de Equipo de Transmi 2	1,251.55	0.00	0.00	1,251.55
'1263-0003-2013-0000	Depreciación acumulada de Equipo de Transmi 2	15,403.08	0.00	0.00	15,403.08
'1263-0003-2014-0000	Depreciación acumulada de Equipo de Transmi 2	15,403.08	0.00	0.00	15,403.08
'1263-0003-2015-0000	Depreciación acumulada de Equipo de Transmi 2	15,452.75	0.00	0.00	15,452.75
'1263-0003-2016-0000	Depreciación acumulada de Equipo de Transmi 2	15,472.68	0.00	0.00	15,472.68
'1263-0003-2017-0000	Depreciación acumulada de Equipo de Transmi 2	15,681.48	0.00	0.00	15,681.48
'1263-0003-2018-0000	Depreciación acumulada de Equipo de Transmi 2	15,681.48	0.00	0.00	15,681.48
'1263-0003-2019-0000	Depreciación acumulada de Equipo de Transmi 2	2,613.58	0.00	1,306.79	3,920.37
'1263-0004-2007-0000	Depreciación acumulada de Equipo de Cómputo 2	248,715.63	0.00	0.00	248,715.63
'1263-0004-2008-0000	Depreciación acumulada de Equipo de Cómputo 2	26,722.66	0.00	0.00	26,722.66
'1263-0004-2009-0000	Depreciación acumulada de Equipo de Cómputo 2	31,180.25	0.00	0.00	31,180.25
'1263-0004-2010-0000	Depreciación acumulada de Equipo de Cómputo 2	4,191.40	0.00	0.00	4,191.40
'1263-0004-2012-0000	Depreciación acumulada de Equipo de Cómputo 2	47,669.66	0.00	0.00	47,669.66
'1263-0004-2013-0000	Depreciación acumulada de Equipo de Cómputo 2	106,991.31	0.00	0.00	106,991.31
'1263-0004-2014-0000	Depreciación acumulada de Equipo de Cómputo 2	44,087.58	0.00	0.00	44,087.58
'1263-0004-2015-0000	Depreciación Acum de Equipo de Computo 2015	111,646.51	0.00	0.00	111,646.51
'1263-0004-2016-0000	Depreciación Acum de Equipo de Computo 2016	114,536.54	0.00	0.00	114,536.54
'1263-0004-2017-0000	Depreciación Acum de Equipo de Computo 2017	113,255.15	0.00	0.00	113,255.15
'1263-0004-2018-0000	Depreciación Acum de Equipo de Computo 2018	100,044.73	0.00	0.00	100,044.73
'1263-0004-2019-0000	Depreciación Acum de Equipo de Computo 2019	61,853.55	0.00	28,468.35	90,321.90
'1263-0005-2014-0000	Depreciación acum Otros Mob y Eq de Admon 20	1,780.50	0.00	0.00	1,780.50
'1263-0005-2015-0000	Depreciación acum Otros Mob y Eq de Admon 20	1,968.00	0.00	0.00	1,968.00
'1263-0005-2016-0000	Depreciación acum Otros Mob y Eq de Admon 20	1,968.00	0.00	0.00	1,968.00
'1263-0005-2017-0000	Depreciación acum Otros Mob y Eq de Admon 20	1,655.50	0.00	0.00	1,655.50
'1263-0005-2018-0000	Depreciación acum Otros Mob y Eq de Admon 20	1,218.00	0.00	0.00	1,218.00
'1263-0005-2019-0000	Depreciación acum Otros Mob y Eq de Admon 20	203.00	0.00	101.50	304.50
'1263-0006-2014-0000	Depreciación Acum Maq y Eq Industrial 2014	1,234.00	0.00	0.00	1,234.00
'1263-0006-2015-0000	Depreciación Acum Maq y Eq Industrial 2015	1,233.96	0.00	0.00	1,233.96
'1263-0006-2016-0000	Depreciación Acum Maq y Eq Industrial 2016	1,233.96	0.00	0.00	1,233.96
'1263-0006-2017-0000	Depreciación Acum Maq y Eq Industrial 2017	1,233.96	0.00	0.00	1,233.96
'1263-0006-2018-0000	Depreciación Acum Maq y Eq Industrial 2018	1,576.93	0.00	0.00	1,576.93
'1263-0006-2019-0000	Depreciación Acum Maq y Eq Industrial 2019	891.60	0.00	445.80	1,337.40
'1263-0007-2014-0000	Dep Acum Maq y Eq de Const 2014	7,308.00	0.00	0.00	7,308.00
'1263-0007-2015-0000	Depreciación Maq y Eq de Const 2015	7,308.00	0.00	0.00	7,308.00
'1263-0007-2016-0000	Depreciación Maq y Eq de Const 2016	7,308.00	0.00	0.00	7,308.00
'1263-0007-2017-0000	Depreciación Maq y Eq de Const 2017	7,308.00	0.00	0.00	7,308.00
'1263-0007-2018-0000	Depreciación Maq y Eq de Const 2018	7,308.00	0.00	0.00	7,308.00
'1263-0007-2019-0000	Depreciación Maq y Eq de Const 2019	1,218.00	0.00	609.00	1,827.00
'1263-0008-2014-0000	Depreciación Acum Sist de Aire Acond 2014	9,155.52	0.00	0.00	9,155.52
'1263-0008-2015-0000	Depreciación Acum Sist de Aire Acond 2015	12,725.67	0.00	0.00	12,725.67

*1263-0008-2016-0000	Depreciacion Acum Sist de Aire Acond 2016		15,076.14	0.00	0.00	15,076.14
*1263-0008-2017-0000	Depreciacion Acum Sist de Aire Acond 2017		21,600.22	0.00	0.00	21,600.22
*1263-0008-2018-0000	Depreciacion Acum Sist de Aire Acond 2018		23,851.89	0.00	0.00	23,851.89
*1263-0008-2019-0000	Depreciacion Acum Sist de Aire Acond 2019		3,975.32	0.00	1,987.66	5,962.98
*1263-0009-2014-0000	Depreciación Acum Otros Equipos 2014		397.32	0.00	0.00	397.32
*1263-0009-2015-0000	Depreciación Acum Otros Equipos 2015		613.67	0.00	0.00	613.67
*1263-0009-2016-0000	Depreciación Acum Otros Equipos 2016		1,341.39	0.00	0.00	1,341.39
*1263-0009-2017-0000	Depreciación Acum Otros Equipos 2017		1,433.88	0.00	0.00	1,433.88
*1263-0009-2018-0000	Depreciación Acum Otros Equipos 2018		1,433.88	0.00	0.00	1,433.88
*1263-0009-2019-0000	Depreciación Acum Otros Equipos 2019		238.98	0.00	119.49	358.47
*1263-0010-2006-0000	Depreciación Acum Equipo de Transp 2006		687,094.84	0.00	0.00	687,094.84
*1263-0010-2010-0000	Depreciación Acum Equipo de Transp 2010		145,476.19	0.00	0.00	145,476.19
*1263-0010-2015-0000	Depreciación Acum Eq de Transp 2015		0.01	0.00	0.00	0.01
*1263-0010-2016-0000	Depreciación Acum Eq de Transp 2016		0.01	0.00	0.00	0.01
*1265-0000-0000-0000	Amortización Acumulada de Activos Intangibles		66,798.07	0.00	1,796.64	68,594.71
*1265-0001-2010-0000	Amortización acumulada de Software 2010		3,060.56	0.00	0.00	3,060.56
*1265-0001-2011-0000	Amortización acumulada de Software 2011		1,879.20	0.00	0.00	1,879.20
*1265-0001-2012-0000	Amortización acumulada de Software 2012		3,060.56	0.00	0.00	3,060.56
*1265-0001-2013-0000	Amortización acumulada de Software 2013		3,060.56	0.00	0.00	3,060.56
*1265-0002-2012-0000	Amortización acumulada de Licencias 2012		4,272.91	0.00	0.00	4,272.91
*1265-0002-2013-0000	Amortización acumulada de Licencias 2013		4,405.10	0.00	0.00	4,405.10
*1265-0002-2014-0000	Amortización acumulada de Licencias 2014		9,507.74	0.00	0.00	9,507.74
*1265-0002-2015-0000	Amortización acumulada de Licencias 2015		13,867.88	0.00	0.00	13,867.88
*1265-0002-2016-0000	Amortización acumulada de Licencias 2016		7,792.20	0.00	0.00	7,792.20
*1265-0002-2017-0000	Amortización acumulada de Licencias 2017		5,454.54	0.00	0.00	5,454.54
*1265-0002-2018-0000	Amortización acumulada de Licencias 2018		6,843.54	0.00	0.00	6,843.54
*1265-0002-2019-0000	Amortización acumulada de Licencias 2019		3,593.28	0.00	1,796.64	5,389.92
*1290-0000-0000-0000	Otros Activos No Circulantes	15,443,276.01		0.00	0.00	15,443,276.01
*1293-0000-0000-0000	Bienes en Comodato	15,443,276.01		0.00	0.00	15,443,276.01
*1293-0001-0000-0000	Planta de Energia Electrica	6,500,218.92		0.00	0.00	6,500,218.92
*1293-0002-0000-0000	Planta de Agua Potable	8,120,358.09		0.00	0.00	8,120,358.09
*1293-0003-0000-0000	Vehiculo Nissan Tsuru 2016	822,699.00		0.00	0.00	822,699.00
*2100-0000-0000-0000	PASIVO CIRCULANTE	665,321,236.29	56,021,646.38	70,058,621.37		679,358,211.28
*2110-0000-0000-0000	Cuentas por Pagar a CP	2,985,326.86	56,021,646.38	55,658,094.22		2,621,774.70
*2111-0000-0000-0000	Servicios Personales por pagar a Corto Plazo	0.00	952,007.00	952,007.00		0.00
*2111-0001-0000-0000	IDEFEY	0.00	952,007.00	952,007.00		0.00
*2112-0000-0000-0000	Proveedores Por Pagar a CP	1,043,567.97	50,690,803.40	49,965,519.73		318,284.30
*2112-1000-0000-0000	Proveedores Por Gastos	1,047,893.11	1,605,740.88	880,457.21		322,609.44
*2112-1000-0001-0000	ISSTEY	4,458.22	71,377.86	141,297.86		74,378.22
*2112-1000-0003-0000	Mario Salomon polanco Ayala	0.00	30,783.67	30,783.67		0.00
*2112-1000-0017-0000	RadioMóvil Dipsa SA de CV	0.00	13,804.00	13,804.00		0.00
*2112-1000-0021-0000	Teléfonos de México	0.00	12,020.08	12,020.08		0.00
*2112-1000-0023-0000	Junta de Agua Potable y Alcantarillado de Yucatán	0.00	144.00	144.00		0.00
*2112-1000-0033-0000	Soc Cooperativa de Recol de Basura y Serv Corb	0.00	1,061.12	1,061.12		0.00
*2112-1000-0046-0000	Seguros Banorte Generali, S.A.de C.V.	60.00	0.00	0.00		60.00
*2112-1000-0051-0000	Compañía Tipográfica Yucateca SA de CV	0.00	1,740.00	1,740.00		0.00
*2112-1000-0059-0000	María Sarai Cobos Palma	0.00	8,660.00	8,660.00		0.00
*2112-1000-0067-0000	All Private Security México SA de CV	0.00	464.00	464.00		0.00
*2112-1000-0076-0000	Cablemas Telecomunicaciones SA de CV	985.00	1,790.00	805.00		0.00
*2112-1000-0125-0000	Secretaría de Administración y Finanzas	187,879.27	121,602.00	121,914.25		188,191.52
*2112-1000-0128-0000	Centro Llantero de la Península SA de CV	0.00	4,003.36	4,003.36		0.00
*2112-1000-0175-0000	German Castañeda Martín	0.00	1,760.00	1,760.00		0.00
*2112-1000-0283-0000	AT&T Comunicaciones Digitales S de RL de CV	0.00	747.36	747.36		0.00

'2112-1000-0284-0000	Autoservicio Yucatan SA de CV	0.00	154,600.00	154,600.00	0.00
'2112-1000-0330-0000	Bepensa Bebidas SA de CV	0.00	4,574.00	4,574.00	0.00
'2112-1000-0335-0000	CFE Suministrador de Servicios Basicos	0.00	45,505.00	45,505.00	0.00
'2112-1000-0337-0000	Seguros Ve por Mas SA, Grupo Financiero Ve por	0.00	233,049.50	233,049.50	0.00
'2112-1000-0363-0000	TOTAL PLAY TELECOMUNICACIONES SA DE CV	0.00	2,048.00	2,048.00	0.00
'2112-1000-0376-0000	Maria Cecilia Alcocer Buhl	37,486.52	0.00	0.00	37,486.52
'2112-1000-0382-0000	TALLERES MECANICA TOTAL S DE RL DE CV	0.00	12,313.40	25,914.48	13,601.08
'2112-1000-0392-0000	COMERCIALIZADORA TECNOLOGICA DIVERSA	809,640.00	809,640.00	0.00	0.00
'2112-1000-0394-0000	LUIS ALFONSO GAMBOA PUERTO	0.00	4,176.00	4,176.00	0.00
'2112-1000-0396-0000	CONSTRUCTORA ACEPECA SA DE CV	7,384.10	0.00	1,508.00	8,892.10
'2112-1000-0399-0000	LA FERRE COMERCIALIZADORA SA DE CV	0.00	45,991.87	45,991.87	0.00
'2112-1000-0400-0000	FERROTALPALERIA DEL NORTE SA DE CV	0.00	2,986.48	2,986.48	0.00
'2112-1000-0401-0000	IMPRESOS DE LA PENINSULA SA DE CV	0.00	16,216.80	16,216.80	0.00
'2112-1000-0402-0000	ROTO CRISTALES Y PARTES SA DE CV	0.00	1,013.38	1,013.38	0.00
'2112-1000-0403-0000	MAYOREO ELECTRONICO PENINSULAR SA DE CV	0.00	3,669.00	3,669.00	0.00
'2112-2000-0000-0000	Proveedores Por Adquisiciones	-4,325.14	46,432,984.58	46,432,984.58	-4,325.14
'2112-2000-0025-0000	Jose Carlos Mena Navarro	-1,197.17	0.00	0.00	-1,197.17
'2112-2000-0025-2999	#2999 ITS Motul PAC	-1,197.17	0.00	0.00	-1,197.17
'2112-2000-0028-0000	Dedute! Exportaciones e Importaciones SA de CV	0.00	2,999,442.46	2,999,442.46	0.00
'2112-2000-0028-4824	#4824 Fam Superior 2018	0.00	2,999,442.46	2,999,442.46	0.00
'2112-2000-0077-0000	Bajo Tecnologia Industrial SA de CV	-3,127.97	0.00	0.00	-3,127.97
'2112-2000-0077-0239	#0239 Fam Media Superior 2014 Scotiabank	-3,127.97	0.00	0.00	-3,127.97
'2112-2000-0120-0000	Promologistics SA de CV	0.00	40,993,240.00	40,993,240.00	0.00
'2112-2000-0120-4824	#4824 Fam Superior 2018	0.00	40,993,240.00	40,993,240.00	0.00
'2112-2000-0121-0000	El Surtidor Didactico de Veracruz SA de CV	0.00	2,440,302.12	2,440,302.12	0.00
'2112-2000-0121-8735	#8735 Remanentes Fam Superior 2018	0.00	2,440,302.12	2,440,302.12	0.00
'2112-3000-0000-0000	Proveedores Por Mantenimiento	0.00	2,652,077.94	2,652,077.94	0.00
'2112-3000-0004-0000	MK2 Grupo Constructor S de RL de CV	0.00	150,638.12	150,638.12	0.00
'2112-3000-0004-4381	#4381 Mantenimiento Emergente 2018 Scotiabank	0.00	150,638.12	150,638.12	0.00
'2112-3000-0005-0000	Johny Roberto Martinez IX	0.00	515,557.90	515,557.90	0.00
'2112-3000-0005-4381	#4381 Mantenimiento Emergente 2018 Scotiabank	0.00	515,557.90	515,557.90	0.00
'2112-3000-0006-0000	Diomasi Bienes Raices SA de CV	0.00	73,412.09	73,412.09	0.00
'2112-3000-0006-4381	#4381 Mantenimiento Emergente 2018	0.00	73,412.09	73,412.09	0.00
'2112-3000-0007-0000	CEGA Constructora S.A de C.V	0.00	311,253.42	311,253.42	0.00
'2112-3000-0007-4381	#4381 Mantenimiento Emergente 2018	0.00	311,253.42	311,253.42	0.00
'2112-3000-0008-0000	Inmobiliaria y Constructora MOBRISA S.A de C.V	0.00	169,909.97	169,909.97	0.00
'2112-3000-0008-4381	#4381 Mantenimiento Emergente 2018	0.00	169,909.97	169,909.97	0.00
'2112-3000-0009-0000	Ingenova Construcciones SA de CV	0.00	564,608.86	564,608.86	0.00
'2112-3000-0009-4381	#4381 Mantenimiento Emergente	0.00	564,608.86	564,608.86	0.00
'2112-3000-0010-0000	Alfredo Casco Barbosa	0.00	473,659.97	473,659.97	0.00
'2112-3000-0010-4381	#4381Mantenimiento Emergente 2018	0.00	473,659.97	473,659.97	0.00
'2112-3000-0011-0000	Moep Constructores S de RL de CV	0.00	238,139.46	238,139.46	0.00
'2112-3000-0011-4381	#4381Mantenimiento Emergente 2018	0.00	238,139.46	238,139.46	0.00
'2112-3000-0012-0000	CONSTRUCTORA Y URBANIZADORA ZIGO SA DE CV	0.00	154,898.15	154,898.15	0.00
'2112-3000-0012-3894	#3894 FAM BASICA 2019	0.00	154,898.15	154,898.15	0.00
'2113-0000-0000-0000	Contratistas por Obras públicas por Pagar CP	183,253.20	3,853,814.42	4,143,075.84	472,514.82
'2113-0094-0000-0000	Maxi Constructora Hidraulica y Mto Integral	0.00	252,816.54	252,816.54	0.00
'2113-0094-6990-0000	#6990 FAM BASICA 2018	0.00	252,816.54	252,816.54	0.00
'2113-0131-0000-0000	Constructora PCH SA de CV	0.00	1,234,739.36	1,234,739.36	0.00
'2113-0131-8735-0000	#8735 Remanentes FAM 2018	0.00	1,234,739.36	1,234,739.36	0.00
'2113-0321-0000-0000	Constructora Cubyc Peninsular SA de CV	183,253.18	53,253.18	0.00	130,000.00
'2113-0321-6990-0000	#6990 FAM BASICA 2018	183,253.18	53,253.18	0.00	130,000.00
'2113-0336-0000-0000	Constructora Yucaquin SA de CV	0.00	149,474.08	149,474.08	0.00

'2113-0336-6990-0000	'6990 FAM BASICA 2018	0.00	149,474.08	149,474.08	0.00
'2113-0500-0000-0000	Raul Fernando Navarrete Guevara	0.02	0.00	0.00	0.02
'2113-0500-6990-0000	'6990 FAM BASICA 2018	0.02	0.00	0.00	0.02
'2113-0553-0000-0000	Eric Ricardo Soriano Duran	0.00	3,049.12	3,049.12	0.00
'2113-0553-6990-0000	#6990 FAM Basica 2018	0.00	3,049.12	3,049.12	0.00
'2113-0567-0000-0000	Herramientas Servicios y Consumibles SA de CV	0.00	796,919.80	796,919.80	0.00
'2113-0567-6990-0000	#6990 FAM Basica 2018	0.00	796,919.80	796,919.80	0.00
'2113-0568-0000-0000	Corporativo Peninsular Gardi SA de CV	0.00	585,072.42	585,072.42	0.00
'2113-0568-4382-0000	#4382 Escuelas de Tiempo Completo 2018 Scotia	0.00	585,072.42	585,072.42	0.00
'2113-0569-0000-0000	Distribuidora Peninsular Yassir SA de CV	0.00	521,966.10	521,966.10	0.00
'2113-0569-4382-0000	#4382 Escuelas de Tiempo Completo 2018 Scotia	0.00	521,966.10	521,966.10	0.00
'2113-0570-0000-0000	Carlos Lorenzo Castellanos Peraza	0.00	138,589.38	138,589.38	0.00
'2113-0570-6990-0000	#6990 Fam Basica 2018	0.00	138,589.38	138,589.38	0.00
'2113-0572-0000-0000	Sanimax del Sureste SA de CV	0.00	117,934.44	117,934.44	0.00
'2113-0572-8735-0000	#8735 REMANENTES FAM SUPERIOR 2018	0.00	117,934.44	117,934.44	0.00
'2113-0573-0000-0000	EGH Construcciones del Ste SA de CV	0.00	0.00	342,514.60	342,514.60
'2113-0573-0870-0000	#0870 IDEFEY Gtos de Sup Fam Potenciado San	0.00	0.00	342,514.60	342,514.60
'2117-0000-0000-0000	Retenciones y Contribuciones por Pagar a CP	1,115,032.89	492,460.52	564,931.11	1,187,503.48
'2117-0001-0000-0000	I.S.P.T.	173,511.38	173,513.00	165,842.10	165,840.48
'2117-0001-1000-0000	I.S.P.T Sueldos Base	173,512.26	173,513.00	165,842.10	165,841.36
'2117-0001-2000-0000	ISPT Asimilables	-0.88	0.00	0.00	-0.88
'2117-0006-0000-0000	Cuotas Isstey	125,676.85	231,643.99	212,635.27	106,668.13
'2117-0006-0008-0000	'8% Cuotas Empleados	46,276.26	85,202.49	78,210.77	39,284.54
'2117-0006-0012-0000	'13.75% Cuota Patronal	79,400.59	146,441.50	134,424.50	67,383.59
'2117-0008-0000-0000	Fonacot	-275.43	1,003.00	1,003.00	-275.43
'2117-0008-0091-0000	Lina Valeria Trejo Quintal	529.92	0.00	0.00	529.92
'2117-0008-0193-0000	Rafael Chab Rodríguez	0.00	1,003.00	1,003.00	0.00
'2117-0008-0258-0000	Joaquin Armando López Durán	-865.90	0.00	0.00	-865.90
'2117-0008-0288-0000	Oswaldo Javier Sosa Basulto	60.55	0.00	0.00	60.55
'2117-0009-0000-0000	Prestamos ISSTEY	-9,702.00	57,608.36	59,992.29	-7,318.07
'2117-0009-0601-0000	Dir. General	2,806.26	6,758.35	7,904.02	3,951.93
'2117-0009-0602-0000	Dir. Administración	14,281.18	23,746.97	24,694.28	15,228.47
'2117-0009-0603-0000	Dir. Construcción	5,092.40	17,260.66	17,316.21	5,147.95
'2117-0009-0604-0000	Dir. Proyectos	-743.75	2,814.58	3,050.00	-508.33
'2117-0009-0605-0000	Dir. Control y Normatividad	5,752.27	7,027.80	7,027.80	5,752.27
'2117-0009-1000-0000	Retenciones Ejerc Ant	-36,890.36	0.00	0.00	-36,890.36
'2117-0010-0000-0000	Retenciones por Atraso por Devolver	673,429.39	8,774.76	14,246.15	678,900.78
'2117-0010-0039-0000	Suministros y Mtos Integrales SA CV	20,380.48	0.00	0.00	20,380.48
'2117-0010-0039-2321	#2321 Fam Potenciado	20,380.48	0.00	0.00	20,380.48
'2117-0010-0065-0000	Corporativo OCE del Ste SA de CV	3,869.73	0.00	4,642.80	8,512.53
'2117-0010-0065-2321	'2321 FAM POTENCIADO	3,869.73	0.00	4,642.80	8,512.53
'2117-0010-0083-0000	Impermeabiliz. Técnicas Ste.SA	1,865.60	0.00	0.00	1,865.60
'2117-0010-0083-2321	'2321 fam potenciado	1,865.60	0.00	0.00	1,865.60
'2117-0010-0094-0000	Maxiconstructora Hidraulica y Manito Integral S	111,211.09	0.00	0.00	111,211.09
'2117-0010-0094-2321	#2321 Fam Potenciado Santander	4,757.25	0.00	0.00	4,757.25
'2117-0010-0094-2854	#2854 Fam Superior 2017 Santander	9,034.91	0.00	0.00	9,034.91
'2117-0010-0094-6990	#6990 IDEFEY FAM Basica 2018	97,418.93	0.00	0.00	97,418.93
'2117-0010-0117-0000	Edificaciones del Mayab, S.A. de C.V.	14,140.33	0.00	0.00	14,140.33
'2117-0010-0117-2321	'2321 FAM POTENCIADO	14,140.33	0.00	0.00	14,140.33
'2117-0010-0147-0000	Grupo Waga S.A. de C.V.	3,178.92	0.00	0.00	3,178.92
'2117-0010-0147-3376	#3376 Fafef 2015 Santander	3,178.92	0.00	0.00	3,178.92
'2117-0010-0153-0000	José Asuncion Castro Encalada	25,722.55	0.00	0.00	25,722.55
'2117-0010-0153-2321	'2321 fam potenciado	25,722.55	0.00	0.00	25,722.55

'2117-0010-0160-0000	Promotora y Comercializadora de Bienes Raices	73,905.54	0.00	0.00	73,905.54
'2117-0010-0160-2321	#2321 IDEFEY Fam Potenciado 2015 Santander	6,573.68	0.00	0.00	6,573.68
'2117-0010-0160-6143	#6143 Fam Basica 2015 Santander	13,770.59	0.00	0.00	13,770.59
'2117-0010-0160-8410	#8410 Fafef 2014 Scotiabank	53,561.27	0.00	0.00	53,561.27
'2117-0010-0162-0000	Constructora Argon SA de CV	504.74	0.00	0.00	504.74
'2117-0010-0162-2321	#2321 Fam Potenciado	504.74	0.00	0.00	504.74
'2117-0010-0172-0000	Elia Maria Garcia Vera	415.26	0.00	0.00	415.26
'2117-0010-0172-2321	#2321 Fam Potenciado	415.26	0.00	0.00	415.26
'2117-0010-0177-0000	Construcciones y Negocios del Golfo SA de CV	2,258.55	0.00	0.00	2,258.55
'2117-0010-0177-2321	'2321 fam potenciado	2,258.55	0.00	0.00	2,258.55
'2117-0010-0182-0000	Construcciones Milenium del Sureste SA de CV	557.48	0.00	0.00	557.48
'2117-0010-0182-6143	#6143 Fam Basica 2015 Santander	557.48	0.00	0.00	557.48
'2117-0010-0186-0000	Cesar Guibaldo Balam Gamboa	0.00	0.00	828.59	828.59
'2117-0010-0186-2321	#2321 Fam Potenciado	0.00	0.00	828.59	828.59
'2117-0010-0188-0000	José Jesús Lizama Lizama	224.45	0.00	0.00	224.45
'2117-0010-0188-6143	#6143 Fam Basica 2015 Santander	224.45	0.00	0.00	224.45
'2117-0010-0214-0000	Siurus Constructora S de RL de CV	8,554.60	0.00	0.00	8,554.60
'2117-0010-0214-2321	#2321 Fam Potenciado	8,554.60	0.00	0.00	8,554.60
'2117-0010-0233-0000	Distribuidora Tanlah SA de CV	651.69	0.00	0.00	651.69
'2117-0010-0233-6990	#6990 IDEFEY FAM Basica 2018	651.69	0.00	0.00	651.69
'2117-0010-0241-0000	Construccion y Supervisión VAVEL SA de CV	751.16	0.00	0.00	751.16
'2117-0010-0241-2321	#2321 Fam Potenciado	751.16	0.00	0.00	751.16
'2117-0010-0272-0000	Consortio Peninsular SA de CV	14,474.98	0.00	0.00	14,474.98
'2117-0010-0272-2321	'2321 ESCUELAS AL CIEN	901.48	0.00	0.00	901.48
'2117-0010-0272-3376	#3376 FAFEF 2015	727.85	0.00	0.00	727.85
'2117-0010-0272-4032	#4032 IDEFEY FAM Media Superior 2018 Santan	12,845.65	0.00	0.00	12,845.65
'2117-0010-0279-0000	DISEÑO E INGENIERIA PENINSULAR	1,220.17	0.00	0.00	1,220.17
'2117-0010-0279-2321	'2321 Fam Potenciado	1,220.17	0.00	0.00	1,220.17
'2117-0010-0281-0000	Constructora Impresa SA de CV	403.29	0.00	0.00	403.29
'2117-0010-0281-6143	#6143 Fam Basica 2015 Santander	403.29	0.00	0.00	403.29
'2117-0010-0287-0000	Francisco José Herrera Contreras	108.58	0.00	0.00	108.58
'2117-0010-0287-0239	#0239 Fam Media Superior 2014 Scotiabank	54.29	0.00	0.00	54.29
'2117-0010-0287-8625	#8625 Fondo Concursable EMS 2014	54.29	0.00	0.00	54.29
'2117-0010-0303-0000	JESUS ALFREDO CERVANTES GUARDIAN	608.75	0.00	0.00	608.75
'2117-0010-0303-2321	'2321 FAM POTENCIADO	608.75	0.00	0.00	608.75
'2117-0010-0304-0000	ECA Infraestructura,S.A. de C.V.	7,418.41	0.00	0.00	7,418.41
'2117-0010-0304-6990	#6990 Fam Basica 2018	7,418.41	0.00	0.00	7,418.41
'2117-0010-0311-0000	Ingeniería Civil e Instalaciones SA de CV	1,865.17	0.00	0.00	1,865.17
'2117-0010-0311-2321	#2321 Fam Potenciado Santander	1,865.17	0.00	0.00	1,865.17
'2117-0010-0312-0000	Alejandro Quintero González	1,734.28	0.00	0.00	1,734.28
'2117-0010-0312-9687	#9687 BBVA Mejores Espacios Educ 2007	1,734.28	0.00	0.00	1,734.28
'2117-0010-0313-0000	Premezclados secis gnco SA de CV	7,937.59	0.00	0.00	7,937.59
'2117-0010-0313-6143	#6143 Fam Basica 2015 Santander	7,937.59	0.00	0.00	7,937.59
'2117-0010-0318-0000	Megalita sa de cv	2,955.51	0.00	0.00	2,955.51
'2117-0010-0318-0673	#6550240673 Cendi Merida 2008 Santander	2,955.51	0.00	0.00	2,955.51
'2117-0010-0321-0000	Constructora CUBYC Peninsular SA de CV	7,797.09	0.00	0.00	7,797.09
'2117-0010-0321-2321	'2321 fam potenciado	7,797.09	0.00	0.00	7,797.09
'2117-0010-0322-0000	Luis Alberto Canto Chay	1,778.88	0.00	0.00	1,778.88
'2117-0010-0322-2321	#2321 Fam Potenciado	1,778.88	0.00	0.00	1,778.88
'2117-0010-0324-0000	Construredi SA de CV	309.91	0.00	0.00	309.91
'2117-0010-0324-2321	#2321 Fam Potenciado Santander	309.91	0.00	0.00	309.91
'2117-0010-0336-0000	Constructora Yucaquin SA de CV	8,295.47	0.00	0.00	8,295.47
'2117-0010-0336-6990	#6990 IDEFEY FAM Basica 2018	8,295.47	0.00	0.00	8,295.47

'2117-0010-0348-0000	Raul Jose Roche Lara	64.65	0.00	0.00	64.65
'2117-0010-0348-2321	#2321 Fam Potenciado	64.65	0.00	0.00	64.65
'2117-0010-0351-0000	Margom Construcciones SA de CV	8,111.24	0.00	0.00	8,111.24
'2117-0010-0351-2321	#2321 Fam Potenciado	8,111.24	0.00	0.00	8,111.24
'2117-0010-0360-0000	Zahama Construcciones SA DE CV	428.24	0.00	0.00	428.24
'2117-0010-0360-6990	#6990 IDEFEY FAM Basica 2018	428.24	0.00	0.00	428.24
'2117-0010-0362-0000	Desarrollo Prof. en Const. Yucatan SA de CV	14,365.88	0.00	0.00	14,365.88
'2117-0010-0362-2321	#2321 Fam Potenciado	13,560.87	0.00	0.00	13,560.87
'2117-0010-0362-6143	#6143 Fam Basica 2015 Santander	805.01	0.00	0.00	805.01
'2117-0010-0364-0000	GEA Construcciones Exactas SA de CV	5,194.64	0.00	0.00	5,194.64
'2117-0010-0364-6143	#6143 Fam Basica 2015 Santander	5,194.64	0.00	0.00	5,194.64
'2117-0010-0366-0000	Casas Conde SA de CV	29,403.04	0.00	0.00	29,403.04
'2117-0010-0366-2321	#2321 Fam Potenciado	25,288.15	0.00	0.00	25,288.15
'2117-0010-0366-6990	#6990 IDEFEY FAM Basica 2018	4,114.89	0.00	0.00	4,114.89
'2117-0010-0383-0000	Constructora Lusen SA de CV	56,327.90	0.00	0.00	56,327.90
'2117-0010-0383-6191	#6191 IDEFEY Fam Superior 2015 Santander	56,327.90	0.00	0.00	56,327.90
'2117-0010-0397-0000	ESPACIOS CREATIVOS	1,023.54	0.00	0.00	1,023.54
'2117-0010-0397-2321	'2321 FAM POTENCIADO	1,023.54	0.00	0.00	1,023.54
'2117-0010-0405-0000	DISEÑO E INGENIERIA PENINSULAR	1,088.57	0.00	0.00	1,088.57
'2117-0010-0405-2321	#2321 FAM POTENCIADO	1,088.57	0.00	0.00	1,088.57
'2117-0010-0406-0000	CONSTRUCCIONES Y MAQUINARIA DHARMA	6,444.99	0.00	0.00	6,444.99
'2117-0010-0406-2321	'2321 FAM POTENCIADO	6,444.99	0.00	0.00	6,444.99
'2117-0010-0412-0000	Supervisión y Control de Obras SA de CV	63.39	0.00	0.00	63.39
'2117-0010-0412-9510	#9510 Fondo Concursable EMS 2015 Scotiabank	63.39	0.00	0.00	63.39
'2117-0010-0415-0000	Grupo Constructor Tomeva SA de CV	1,463.51	0.00	0.00	1,463.51
'2117-0010-0415-2321	#2321 IDEFEY Fam Potenciado 2015 Santander	1,463.51	0.00	0.00	1,463.51
'2117-0010-0416-0000	Carpis SA de CV	16,420.82	0.00	0.00	16,420.82
'2117-0010-0416-2321	'2321 FAM POTENCIADO	16,420.82	0.00	0.00	16,420.82
'2117-0010-0426-0000	Consortio Constructivo Peninsula SA de CV	782.37	0.00	0.00	782.37
'2117-0010-0426-3376	#3376 Fafef 2015 Santander	782.37	0.00	0.00	782.37
'2117-0010-0431-0000	Hassten Construccion SA de CV	100,499.39	0.00	0.00	100,499.39
'2117-0010-0431-2321	#2321 Fam Potenciado	100,499.39	0.00	0.00	100,499.39
'2117-0010-0433-0000	Josue Arturo Moo Gonzalez	3,771.03	0.00	0.00	3,771.03
'2117-0010-0433-2321	#2321 Idefey Fam Potenciado	3,771.03	0.00	0.00	3,771.03
'2117-0010-0436-0000	Infraestructura Peninsular SA de CV	6,254.23	0.00	0.00	6,254.23
'2117-0010-0436-2321	'2321 ESCUELAS AL CIEN	6,254.23	0.00	0.00	6,254.23
'2117-0010-0442-0000	Comercializadora Fed S de RL de CV	8,247.05	0.00	0.00	8,247.05
'2117-0010-0442-2321	#2321 Fam Potenciado	8,247.05	0.00	0.00	8,247.05
'2117-0010-0444-0000	Ele Carfelo SA de CV	1,432.86	0.00	0.00	1,432.86
'2117-0010-0444-2321	#2321 Fam Potenciado	1,432.86	0.00	0.00	1,432.86
'2117-0010-0445-0005	Servicios Tecnologicos y de Infra. S.A de S.V.	12,675.37	0.00	0.00	12,675.37
'2117-0010-0445-6990	#6990 IDEFEY FAM Basica 2018	12,675.37	0.00	0.00	12,675.37
'2117-0010-0449-0000	Grupo SM, S de R.L. de C.V.	2,943.08	0.00	0.00	2,943.08
'2117-0010-0449-2321	#2321 Fam Potenciado Santander	2,943.08	0.00	0.00	2,943.08
'2117-0010-0500-0000	Raul Fernando Navarrete Guevara	816.65	0.00	0.00	816.65
'2117-0010-0500-6990	#6990 IDEFEY FAM Basica 2018	816.65	0.00	0.00	816.65
'2117-0010-0512-0000	MOGUER CONSTRUCCIONES EXACTAS	1,262.10	0.00	0.00	1,262.10
'2117-0010-0512-6990	#6990 IDEFEY FAM Basica 2018	1,262.10	0.00	0.00	1,262.10
'2117-0010-0519-0000	CONINSUR SA DE CV	1,497.24	0.00	0.00	1,497.24
'2117-0010-0519-2321	'2321 FAM POTENCIADO	1,497.24	0.00	0.00	1,497.24
'2117-0010-0520-0000	GLGL EDIFICACIONES DEL SURESTE S DE RL	968.22	0.00	0.00	968.22
'2117-0010-0520-2321	'2321 FAM POTENCIADO	968.22	0.00	0.00	968.22
'2117-0010-0524-0000	Jose Rafael Alpuche Gual	2,870.55	0.00	0.00	2,870.55

'2117-0010-0524-2321	#2321 Fam Potenciado	2,870.55	0.00	0.00	2,870.55
'2117-0010-0527-0000	Suprodec Construcciones SA de CV	1,622.30	0.00	0.00	1,622.30
'2117-0010-0527-2321	#2321 Fam Potenciado	1,622.30	0.00	0.00	1,622.30
'2117-0010-0528-0000	Alfredo Ruiz Victoria	7,203.56	0.00	0.00	7,203.56
'2117-0010-0528-2321	#2321 Fam Potenciado Santander	7,203.56	0.00	0.00	7,203.56
'2117-0010-0529-0000	DDR SA DE CV	1,277.42	0.00	0.00	1,277.42
'2117-0010-0529-2321	#2321 Fam Potenciado	1,277.42	0.00	0.00	1,277.42
'2117-0010-0530-0000	JG Maquinaria y Construcciones S de RL de CV	6,048.16	0.00	0.00	6,048.16
'2117-0010-0530-9981	#9981 FAM Basica 2017 Santander	6,048.16	0.00	0.00	6,048.16
'2117-0010-0541-0000	JOVISION CONSULTORES SC	8,515.79	0.00	0.00	8,515.79
'2117-0010-0541-2321	*2321 FAM POTENCIADO	5,404.36	0.00	0.00	5,404.36
'2117-0010-0541-6990	#6990 IDEFEY FAM Basica 2018	3,111.43	0.00	0.00	3,111.43
'2117-0010-0542-0000	Ideas Arquitectos S.A. de C.V.	1,293.76	0.00	0.00	1,293.76
'2117-0010-0542-2321	#2321 Fam Potenciado Santander	1,293.76	0.00	0.00	1,293.76
'2117-0010-0543-0000	Construcciones Bienes Raices Tello Salazar SA C	32,364.68	0.00	0.00	32,364.68
'2117-0010-0543-2321	#2321 Fam Potenciado	32,364.68	0.00	0.00	32,364.68
'2117-0010-0546-0000	Constructora Uribe Capetillo SA de CV	892.93	0.00	0.00	892.93
'2117-0010-0546-2321	#2321 Fam Potenciado	892.93	0.00	0.00	892.93
'2117-0010-0549-0000	Oscar Manuel Sarabia Maldonado	4,361.04	0.00	0.00	4,361.04
'2117-0010-0549-2321	#2321 Fam Potenciado	4,361.04	0.00	0.00	4,361.04
'2117-0010-0565-0000	Caribe Internacional Constructores SA de CV	328.95	0.00	0.00	328.95
'2117-0010-0565-2321	# 2321 Fam Potenciado	328.95	0.00	0.00	328.95
'2117-0010-0568-0000	Corporativo Peninsular Gardi SA de CV	0.00	1,803.39	1,803.39	0.00
'2117-0010-0568-4382	#4382 Escuelas de Tiempo Completo 2018 Scotie	0.00	1,803.39	1,803.39	0.00
'2117-0010-0569-0000	Distribuidora Peninsular Yassir SA de CV	0.00	6,971.37	6,971.37	0.00
'2117-0010-0569-4382	#4382 Escuelas de Tiempo Completo 2018 Scotie	0.00	6,971.37	6,971.37	0.00
'2117-0011-0000-0000	*Retenciones 2 al millar CMIC	16,613.74	9,346.91	12,526.60	19,793.43
'2117-0011-2007-0000	Cuentas de Programa del 2007	5,453.99	0.00	0.00	5,453.99
'2117-0011-2076-0000	#2076 Fafet 2007 Inverlat	315.25	0.00	0.00	315.25
'2117-0011-7635-0000	#7635 Fam Basica 2007 Inverlat	3,700.16	0.00	0.00	3,700.16
'2117-0011-7643-0000	#7643 Educacion Media Superior 2007 Inverlat	1,438.58	0.00	0.00	1,438.58
'2117-0011-2008-0000	Cuentas del Programa del 2008	5,328.16	0.00	0.00	5,328.16
'2117-0011-0383-0000	#0383 Fafet 2008 BBVA Bancomer	7.94	0.00	0.00	7.94
'2117-0011-0608-0000	#0608 Fam Uady 2008 Santander	117.60	0.00	0.00	117.60
'2117-0011-7678-0000	#17001627678 Fam Superior 2008 Inverlat	5,264.79	0.00	0.00	5,264.79
'2117-0011-7694-0000	#7694 Fafet 2008 Inverlat	54.64	0.00	0.00	54.64
'2117-0011-8128-0000	#8128 Programa Fortalecer 2008 HSBC	299.63	0.00	0.00	299.63
'2117-0011-8151-0000	#8151 Idefey Fam Basica 2008 HSCBC	-416.44	0.00	0.00	-416.44
'2117-0011-2009-0000	Cuentas del Programa del 2009	3,206.15	0.00	0.00	3,206.15
'2117-0011-0145-0000	#0145 Fafef 2009 BBVA	3,008.74	0.00	0.00	3,008.74
'2117-0011-2940-0000	#2940 FAM Basica 2009 Santander	197.41	0.00	0.00	197.41
'2117-0011-2010-0000	Cuentas del Programa del 2010	8,375.85	0.00	0.00	8,375.85
'2117-0011-2074-0000	#2074 ITS Valladolid 2010 Banamex	36.41	0.00	0.00	36.41
'2117-0011-4123-0000	#4123 Idefey FAFEF 2010 Bmx	6,569.28	0.00	0.00	6,569.28
'2117-0011-7884-0000	#7884 Sep UTM 2010 Santander	571.32	0.00	0.00	571.32
'2117-0011-8259-0000	#8259 FAM Basica 2010 Scotiabank	-331.04	0.00	0.00	-331.04
'2117-0011-9312-0000	#9312 Uno Fam Superior 2010 BBVA	1,529.88	0.00	0.00	1,529.88
'2117-0011-2011-0000	Cuentas de programas 2011	331.46	0.00	0.00	331.46
'2117-0011-2497-0000	#2497 Fafef 2011 Banamex	307.59	0.00	0.00	307.59
'2117-0011-4082-0000	#4082 Educ Media Sup 2011 Inverlat	23.87	0.00	0.00	23.87
'2117-0011-2012-0000	Cuentas de programas 2012	-544.62	0.00	0.00	-544.62
'2117-0011-4008-0000	#4008 PAOE-SEP 2012 Banorte	-544.62	0.00	0.00	-544.62
'2117-0011-2013-0000	Cuentas de Programas 2013	-3,390.45	0.00	0.00	-3,390.45

'2117-0011-6259-0000	#6259 EMS 2013 Scotiabank	-3,390.45	0.00	0.00	-3,390.45
'2117-0011-2015-0000	Cuentas de Programas 2015	118.56	0.00	0.00	118.56
'2117-0011-1547-0000	#1547 Proexoe 2015 ITS Valladolid Scotiabank	-0.01	0.00	0.00	-0.01
'2117-0011-9472-0000	#9472 65 Subsidios Para Contingencias Economi	0.30	0.00	0.00	0.30
'2117-0011-9510-0000	#9510 Fondo Concursable EMS 2015 Scotiabank	118.27	0.00	0.00	118.27
'2117-0011-2016-0000	Cuentas de Programas 2016	-1,004.02	0.00	0.00	-1,004.02
'2117-0011-0119-0000	#0119 Rec Estatales 2016 Valladolid Scotiabank	0.01	0.00	0.00	0.01
'2117-0011-6115-0000	#6115 IDEFEY FAFEF 2016	-263.81	0.00	0.00	-263.81
'2117-0011-9440-0000	#9440 Fam Basica 2016 Santander	-621.95	0.00	0.00	-621.95
'2117-0011-9500-0000	#9500 Fam Superior 2016 Santander	-118.27	0.00	0.00	-118.27
'2117-0011-2017-0000	Cuentas de programas 2017	-785.69	0.00	0.00	-785.69
'2117-0011-9065-0000	#9065 Remanentes FAM 2017 Santander	-430.31	0.00	0.00	-430.31
'2117-0011-9981-0000	#9981 FAM Basica 2017 Santander	-355.38	0.00	0.00	-355.38
'2117-0011-2018-0000	Cuentas de Programas 2018	-475.65	9,346.91	12,526.60	2,704.04
'2117-0011-4381-0000	#4381 Rem Fam Basica 2018 Mant Emergente	-344.23	2,159.02	2,159.02	-344.23
'2117-0011-4382-0000	#4382 Escuelas de Tiempo Completo 2018 Scotie	0.00	2,959.69	2,959.69	0.00
'2117-0011-6990-0000	#6990 IDEFEY FAM Basica 2018	-131.42	4,228.20	4,135.64	-223.98
'2117-0011-8735-0000	#8735 Remanentes FAM 2018 Santander	0.00	0.00	3,272.25	3,272.25
'2117-0012-0000-0000	*Retenciones 5 al millar SECODAM	135,778.96	10,570.50	98,685.70	223,894.16
'2117-0012-1000-0000	Ret 5% Estatales	5,054.37	0.00	0.00	5,054.37
'2117-0012-2033-0000	#2033 ITM 2005 Inverlat	119.74	0.00	0.00	119.74
'2117-0012-6259-0000	#6259 EMS 2013 Scotiabank	63.37	0.00	0.00	63.37
'2117-0012-8128-0000	#8128 Idefey Prog.Fortalecer 2008 HSBC	4,440.95	0.00	0.00	4,440.95
'2117-0012-9065-0000	#9065 Remanentes FAM 2017 Santander	430.31	0.00	0.00	430.31
'2117-0012-2000-0000	Ret 5% Federales	130,724.59	10,570.50	98,685.70	218,839.79
'2117-0012-0145-0000	#0145 Fafef 2009 BBVA	6,831.17	0.00	0.00	6,831.17
'2117-0012-0383-0000	#0383 Fafef 2008 BBVA Bancomer	19.86	0.00	0.00	19.86
'2117-0012-0971-0000	#0971 Fam Superior 2011 BBVA	8,126.24	0.00	0.00	8,126.24
'2117-0012-2074-0000	#2074 ITS Valladolid 2010 Banamex	91.05	0.00	0.00	91.05
'2117-0012-2076-0000	#2076 Fafef 2007 Inverlat	788.16	0.00	0.00	788.16
'2117-0012-2321-0000	#2321 IDEFEY Fam Potenciado 2015 Santander	-2,112.00	10,570.50	72,766.74	60,084.24
'2117-0012-2497-0000	#2497 Fafef 2011 Banamex	-10,920.52	0.00	0.00	-10,920.52
'2117-0012-4008-0000	#4008 PAOE-SEP 2012 Banorte	-1,361.54	0.00	0.00	-1,361.54
'2117-0012-4082-0000	#4082 Educ Media Sup 2011 Inverlat	59.68	0.00	0.00	59.68
'2117-0012-4382-0000	#4382 Escuelas de Tiempo Completo 2018 Scotie	0.00	0.00	7,399.25	7,399.25
'2117-0012-4732-0000	#4732 ITA de Conkal 2009	34,403.04	0.00	0.00	34,403.04
'2117-0012-6115-0000	#6115 IDEFEY FAFEF 2016	-659.53	0.00	0.00	-659.53
'2117-0012-6990-0000	#6990 IDEFEY FAM Basica 2018	455.27	0.00	10,339.10	10,794.37
'2117-0012-7635-0000	#7635 Fam Basica 2007 Inverlat	42.99	0.00	0.00	42.99
'2117-0012-7643-0000	#7643 Educación Media Superior 2007 Inverla	3,596.43	0.00	0.00	3,596.43
'2117-0012-7678-0000	#7678 Fam Sup 2008 Inverlat	9,069.95	0.00	0.00	9,069.95
'2117-0012-7694-0000	#7694 Fafef 2008 Inverlat	136.60	0.00	0.00	136.60
'2117-0012-7884-0000	#7884 Sep UTM 2010 Santander	1,428.29	0.00	0.00	1,428.29
'2117-0012-8136-0000	#8136 Fam Superior 2007 HSBC	-145.52	0.00	0.00	-145.52
'2117-0012-8151-0000	#8151 Idefey Fam Basica 2008 HSBC	1,584.82	0.00	0.00	1,584.82
'2117-0012-8259-0000	#8259 FAM Basica 2010 Inverlat	-3,130.43	0.00	0.00	-3,130.43
'2117-0012-8302-0000	#8302 Idefey Edu Med Sup Scotiabank 09	-606.84	0.00	0.00	-606.84
'2117-0012-8705-0000	#8705 Fam Superior 2008 Bmex	136.02	0.00	0.00	136.02
'2117-0012-8735-0000	#8735 Remanentes FAM 2018 Santander	0.00	0.00	8,180.61	8,180.61
'2117-0012-9312-0000	#9312 Uno Fam Superior 2010 BBVA	3,824.67	0.00	0.00	3,824.67
'2117-0012-9440-0000	#9440 Fam Basica 2016 Santander	1,060.90	0.00	0.00	1,060.90
'2117-0012-9711-0000	#9711 Fortal de la Gestión Escolar 2010 Inverlat	77,650.45	0.00	0.00	77,650.45
'2117-0012-9981-0000	#9981 FAM Basica 2017 Santander	355.38	0.00	0.00	355.38

'2119-0000-0000-0000	Otras Ctas por Pagar a Corto Plazo	643,472.80	32,561.04	32,560.54	643,472.30
'2119-0001-0000-0000	Laura Amanda Briceño Tun	-1,854.24	1,936.48	1,936.48	-1,854.24
'2119-0015-0000-0000	Impulsora MTP S.A.P.I de C.V SOFOM	2,666.00	5,342.00	5,342.00	2,666.00
'2119-0036-0000-0000	Geraldine Marquez Castillo	-157.00	0.00	0.00	-157.00
'2119-0043-0000-0000	Alejandra Gabriela Herrera Franco	0.00	2,442.36	2,442.36	0.00
'2119-0045-0000-0000	CMIC #2321 IDEFEY Fam Potenciado 2015	642,818.04	0.00	0.00	642,818.04
'2119-0048-0000-0000	Amanda Guadalupe Briceño Pech	0.00	2,400.00	2,400.00	0.00
'2119-0050-0000-0000	Guillermo Julian Braga Cantó	0.00	14,271.28	14,270.78	-0.50
'2119-0052-0000-0000	Francisco Javier Poot Peet	0.00	6,168.92	6,168.92	0.00
'2160-0000-0000-0000	Fondos y Bienes de Terceros en Admnyo en glij	662,335,909.43	0.00	14,400,527.15	676,736,436.58
'2162-0000-0000-0000	Fondos en Admon a Corto Plazo	662,335,909.43	0.00	14,400,527.15	676,736,436.58
'2162-2321-0000-0000	#2321 IDEFEY Fam Potenciado 2015 Santander	662,335,909.43	0.00	14,400,527.15	676,736,436.58
'3000-0000-0000-0000	HACIENDA PUBLICA / PATRIMONIO	146,445,214.45	1,677,873.77	45.50	144,767,386.18
'3100-0000-0000-0000	Patrimonio Contribuido	12,006,941.49	0.00	0.00	12,006,941.49
'3100-0049-0001-0000	Ejercicios Anteriores	12,006,941.49	0.00	0.00	12,006,941.49
'3100-0049-1998-0000	Act. Donado por CAPFCE	1,561,613.99	0.00	0.00	1,561,613.99
'3100-0049-2004-0000	Adq. Activo 2004	2,673,653.15	0.00	0.00	2,673,653.15
'3100-0049-2005-0000	Adq. Activo 2005	357,907.03	0.00	0.00	357,907.03
'3100-0049-2006-0000	Adq. Activo 2006	514,783.82	0.00	0.00	514,783.82
'3100-0049-2007-0000	Adq. Activo 2007	162,623.66	0.00	0.00	162,623.66
'3100-0049-2008-0000	Adq. Activo 2008	21,887.25	0.00	0.00	21,887.25
'3100-0049-2009-0000	Adq. Activo 2009	76,626.47	0.00	0.00	76,626.47
'3100-0049-2010-0000	Adq. Activo 2010	6,637,846.12	0.00	0.00	6,637,846.12
'3220-0000-0000-0000	Resultados de Ejercicios Anteriores	152,861,836.48	1,677,873.77	45.50	151,184,008.21
'3220-0050-2000-0000	Ejercicios Anteriores	152,861,836.48	1,677,873.77	45.50	151,184,008.21
'3220-0050-2004-0000	Resultado Ejercicio 2004	117,015,239.36	0.00	0.00	117,015,239.36
'3220-0050-2005-0000	Resultado Ejercicio 2005	76,026,122.25	0.00	0.00	76,026,122.25
'3220-0050-2006-0000	Resultado Ejercicio 2006	56,052,647.17	0.00	0.00	56,052,647.17
'3220-0050-2007-0000	Resultado Ejercicio 2007	-124,124,436.40	0.00	0.00	-124,124,436.40
'3220-0050-2008-0000	Resultado Ejercicio 2008	49,555,931.75	2,309.56	0.00	49,553,622.19
'3220-0050-2009-0000	Resultado Ejercicio 2009	31,582,700.81	0.00	0.00	31,582,700.81
'3220-0050-2010-0000	Resultado Ejercicio 2010	-277,301,795.31	13,429.32	0.00	-277,315,224.63
'3220-0050-2011-0000	Resultado Ejercicio 2011	101,240,461.69	0.00	0.00	101,240,461.69
'3220-0050-2012-0000	Resultado Ejercicio 2012	78,828,050.01	3,177.24	0.00	78,824,872.77
'3220-0050-2013-0000	Resultado Ejercicio 2013	-1,726,240.01	0.00	0.00	-1,726,240.01
'3220-0050-2014-0000	Resultado Ejercicio 2014	-1,792,236.37	6,573.72	0.00	-1,798,810.09
'3220-0050-2015-0000	Resultado Ejercicio 2015	-95,298,522.14	0.00	0.00	-95,298,522.14
'3220-0050-2016-0000	Resultado Ejercicio 2016	-36,051,017.84	0.00	0.00	-36,051,017.84
'3220-0050-2017-0000	Resultado Ejercicio 2017	18,717,754.80	0.00	0.00	18,717,754.80
'3220-0050-2018-0000	Resultado Ejercicio 2018	160,137,176.71	1,652,383.93	45.50	158,484,838.28
'3270-0000-0000-0000	Rectificaciones de Resultados de Ejerc Anteriores	-18,423,563.52	0.00	0.00	-18,423,563.52
'3270-0057-0000-0000	Rectificacion Ejercicios Anteriores	-24,197,558.20	0.00	0.00	-24,197,558.20
'3270-0057-2005-0000	Rectificacion Ejercicio 2005	-24,197,558.20	0.00	0.00	-24,197,558.20
'3272-0000-0000-0000	Cambios por Errores Contables	5,773,994.68	0.00	0.00	5,773,994.68
'4200-0000-0000-0000	PARTICIPACIONES, APORTACIONES, TRANSFE	3,786,693.00	0.00	12,029,678.00	15,816,371.00
'4210-0000-0000-0000	Participaciones y Aportaciones	0.00	0.00	3,503,976.00	3,503,976.00
'4213-0000-0000-0000	Convenios	0.00	0.00	3,503,976.00	3,503,976.00
'4213-2019-0000-0000	Ing. Programas 2019	0.00	0.00	3,503,976.00	3,503,976.00
'4213-2019-1815-0000	#1815 Gtos de Sup por Mantto Emergente	0.00	0.00	3,503,976.00	3,503,976.00
'4220-0000-0000-0000	Transferencias, Asignaciones, Subsidios y Otras Ay	3,786,693.00	0.00	8,525,702.00	12,312,395.00
'4221-0000-0000-0000	Transferencias Internas y Asignacion al Sector Pu	3,786,693.00	0.00	1,906,101.00	5,692,794.00
'4221-2009-0000-0000	Gasto Corriente	3,786,693.00	0.00	1,906,101.00	5,692,794.00
'4221-2009-8756-0000	#8756 Subsidio Gasto Corriente	3,786,693.00	0.00	1,906,101.00	5,692,794.00

'4222-0000-0000-0000	Transferencias al Resto del Sector Público		0.00	0.00	6,619,601.00		6,619,601.00
'4222-2019-0000-0000	Ing. Programas 2019		0.00	0.00	6,619,601.00		6,619,601.00
'4222-2019-3201-0000	#3201 Instalación de Juegos Infantiles		0.00	0.00	3,117,996.00		3,117,996.00
'4222-2019-3894-0000	#3894 Fam Basica 2019		0.00	0.00	3,501,605.00		3,501,605.00
'4300-0000-0000-0000	OTROS INGRESOS		32,550.14	3,264.18	16,066.39		45,352.35
'4310-0000-0000-0000	Ingresos Financieros		5,039.53	3,264.18	6,307.24		8,082.59
'4310-0096-0000-0000	Ing. x Intereses		5,039.53	3,264.18	6,307.24		8,082.59
'4310-0096-2013-0000	Intereses 2013		1.43	0.00	0.75		2.18
'4310-0096-9147-0000	#9147 Cluster de Tecnologias 2013 Scotiabank		1.43	0.00	0.75		2.18
'4310-0096-2014-0000	Intereses 2014		4.32	0.00	2.27		6.59
'4310-0096-4445-0000	#4445 Gl Peoe EMSS 2014 Scotiabank		4.32	0.00	2.27		6.59
'4310-0096-2015-0000	Intereses 2015		393.69	0.00	115.87		509.56
'4310-0096-0870-0000	#08705 IDEFEY Gtos de Sup Fam Potenciado 2		393.69	0.00	115.87		509.56
'4310-0096-2016-0000	Intereses 2016		20.99	0.00	11.03		32.02
'4310-0096-0186-0000	#0186 Fondo Mixto CONACYT 2016		20.99	0.00	11.03		32.02
'4310-0096-2017-0000	Intereses 2017		4.47	0.00	2.35		6.82
'4310-0096-0027-0000	#0027 CINVESTAV 2017 Scotiabank		2.00	0.00	1.05		3.05
'4310-0096-6568-0000	#6568 Recursos Propios Iyem 2017		2.47	0.00	1.30		3.77
'4310-0096-2018-0000	Intereses 2018		337.82	3,264.18	3,519.15		592.79
'4310-0096-4032-0000	#4032 IDEFEY FAM Media Superior 2018 Santa		0.00	23.34	23.34		0.00
'4310-0096-4380-0000	#4380 Expansión Educación Inicial 2018		61.64	0.00	0.00		61.64
'4310-0096-4381-0000	#4381 Remanentes Fam Mantenimiento Emerg		0.00	0.00	79.17		79.17
'4310-0096-4382-0000	#4382 Escuelas de Tiempo Completo 2018		0.00	0.00	100.08		100.08
'4310-0096-4383-0000	#4383 Fortalecimiento Microempresas Textiles		230.68	0.00	121.22		351.90
'4310-0096-4824-0000	#4824		0.00	2,745.22	2,745.22		0.00
'4310-0096-6187-0000	# 6187 Fam Superior 2018 Uno		0.00	7.64	7.64		0.00
'4310-0096-6264-0000	#6264 Fam Superior 2018 Crode		45.50	45.50	0.00		0.00
'4310-0096-6990-0000	#6990 Fam Basica 2018		0.00	214.17	214.17		0.00
'4310-0096-8735-0000	#8735 Remanente de Fam Superior 2018		0.00	228.31	228.31		0.00
'4310-0096-4000-0000	Intereses Cta Corriente		4,276.81	0.00	2,655.82		6,932.63
'4310-0096-2025-0000	#2025 Gasto Corriente 2009 Inveriat		3.29	0.00	1.73		5.02
'4310-0096-5703-0000	#5703 Gasto Corriente 2009 Santander		12.15	0.00	5.02		17.17
'4310-0096-8347-0000	#8347 Idefey Recursos Años Anteriores		264.88	0.00	139.23		404.11
'4310-0096-8756-0000	#8756 Gto Corriente Bmex		3,996.49	0.00	2,509.84		6,506.33
'4340-0000-0000-0000	Otros Ingresos		27,510.61	0.00	9,759.15		37,269.76
'4340-0094-0000-0000	Vta. Bases ,Recuperacion Gtos		10,957.92	0.00	0.00		10,957.92
'4340-0094-0002-0000	Licitaciones en Ventanilla		10,957.92	0.00	0.00		10,957.92
'4340-0095-0000-0000	ING MULTAS, RETENC, DEDUCTIVAS		16,552.69	0.00	8,517.15		25,069.84
'4340-0095-2008-0000	Programas 2008		75.12	0.00	0.00		75.12
'4340-0095-8756-0000	#8756 Gto Corriente Bnmex		75.12	0.00	0.00		75.12
'4340-0095-2018-0000	Programas 2018		16,477.57	0.00	8,517.15		24,994.72
'4340-0095-4032-0000	#4032 IDEFEY FAM Media Superior 2018 Santa		4,369.61	0.00	0.00		4,369.61
'4340-0095-6990-0000	#6990 IDEFEY FAM Basica 2018		12,107.96	0.00	8,517.15		20,625.11
'4341-0000-0000-0000	Otros Ingresos de Ejercicios Anteriores		0.00	0.00	1,242.00		1,242.00
'5000-0000-0000-0000	GASTOS Y OTRAS PERDIDAS	3,549,445.43		2,059,327.80	0.00	5,608,773.23	
'5100-0000-0000-0000	GASTOS DE FUNCIONAMIENTO	3,549,445.43		2,059,327.80	0.00	5,608,773.23	
'5110-1000-0000-0000	Servicios Personales	3,091,911.94		1,777,947.86	0.00	4,869,859.80	
'5111-1000-0000-0000	Remuneraciones al Personal de Caracter Perman	2,150,111.96		1,079,804.31	0.00	3,229,916.27	
'5111-1000-1131-0000	SUELDOS BASE AL PERSONAL PERMANENTE	2,150,111.96		1,079,804.31	0.00	3,229,916.27	
'5111-1000-1131-0601	Dir General	184,353.78		92,177.42	0.00	276,531.20	
'5111-1000-1131-0602	Dir administrativa	713,703.16		364,517.20	0.00	1,078,220.36	
'5111-1000-1131-0603	Dir Construccion	675,606.71		332,157.77	0.00	1,007,764.48	
'5111-1000-1131-0604	Dir proyectos	313,323.12		159,822.41	0.00	473,145.53	


'5111-1000-1131-0605	Dir Normatividad	-263,125.19	131,129.51	0.00	394,254.70
'5112-1000-0000-0000	Remuneraciones al Personal de Carácter Transito	5,250.00	3,000.00	0.00	8,250.00
'5112-1000-1231-0000	Retribuciones por Servicios de Carácter Social	5,250.00	3,000.00	0.00	8,250.00
'5112-1000-1231-0602	Dir adm Retrib por Servicios de Carácter Social	3,000.00	1,500.00	0.00	4,500.00
'5112-1000-1231-0604	Dir proy Retrib por Servicios de Carácter Social	2,250.00	1,500.00	0.00	3,750.00
'5113-1000-0000-0000	Remuneraciones Adicionales y Especiales	298,301.56	156,427.34	0.00	454,728.90
'5113-1000-0000-0602	Dir. Administración	0.00	0.00	0.00	0.00
'5113-1000-0000-0603	Dir. Construcción	0.00	0.00	0.00	0.00
'5113-1000-1311-0000	Primas por años de servicios efectivos prestados	41,480.60	6,744.00	0.00	48,224.60
'5113-1000-1311-0601	DGPrimas por años de servicios efectivos prestados	896.00	448.00	0.00	1,344.00
'5113-1000-1311-0602	DAPrimas por años de servicios efectivos prestados	33,063.60	2,594.00	0.00	35,657.60
'5113-1000-1311-0603	DCPrimas por años de servicios efectivos prestados	5,569.00	2,726.00	0.00	8,295.00
'5113-1000-1311-0604	Primas por años de servicios efectivos prestados	1,344.00	672.00	0.00	2,016.00
'5113-1000-1311-0605	Primas por años de servicios efectivos prestados	608.00	304.00	0.00	912.00
'5113-1000-1321-0000	Primas de Vacaciones, Dominical	1,588.41	9,131.29	0.00	10,719.70
'5113-1000-1321-0602	DA Primas de Vacaciones, Dominical	509.11	0.00	0.00	509.11
'5113-1000-1321-0603	DC Primas de Vacaciones, Dominical	1,020.95	9,131.29	0.00	10,152.24
'5113-1000-1321-0604	DP Primas de Vacaciones, Dominical	58.35	0.00	0.00	58.35
'5113-1000-1322-0000	Gratificación de Fin de Año	7,728.06	6,849.55	0.00	14,577.61
'5113-1000-1322-0602	DA Gratificación de Fin de Año	2,351.84	0.00	0.00	2,351.84
'5113-1000-1322-0603	DC Gratificación de Fin de Año	5,088.95	6,849.55	0.00	11,938.50
'5113-1000-1322-0604	DP Gratificación de Fin de Año	287.27	0.00	0.00	287.27
'5113-1000-1331-0000	Horas Extraordinarias	3,068.03	933.16	0.00	4,001.19
'5113-1000-1331-0601	DG Horas Extraordinarias	1,866.32	933.16	0.00	2,799.48
'5113-1000-1331-0604	DP Horas Extraordinarias	1,201.71	0.00	0.00	1,201.71
'5113-1000-1343-0000	Compensaciones por Servicios Eventuales	244,436.46	132,769.34	0.00	377,205.80
'5113-1000-1343-0601	DG Compensaciones por Servicios Eventuales	9,244.00	7,022.00	0.00	16,266.00
'5113-1000-1343-0602	DA Compensaciones por Servicios Eventuales	86,982.40	44,794.00	0.00	131,776.40
'5113-1000-1343-0603	DC Compensaciones por Servicios Eventuales	97,822.93	52,594.00	0.00	150,416.93
'5113-1000-1343-0604	DP Compensaciones por Servicios Eventuales	41,458.33	23,697.34	0.00	65,155.67
'5113-1000-1343-0605	DCN Compensaciones por Servicios Eventuales	8,928.80	4,662.00	0.00	13,590.80
'5114-1000-0000-0000	Seguridad Social	299,190.03	367,474.00	0.00	666,664.03
'5114-1000-0000-0602	Dir. Administración	0.00	0.00	0.00	0.00
'5114-1000-1411-0000	APORTACIONES DE SEGURIDAD SOCIAL	267,244.68	134,424.50	0.00	401,669.18
'5114-1000-1411-0601	DG Cuotas de Seguridad Social	14,527.24	7,263.62	0.00	21,790.86
'5114-1000-1411-0602	DA Cuotas de Seguridad Social	95,535.57	48,923.98	0.00	144,459.55
'5114-1000-1411-0603	DC Cuotas de Seguridad Social	90,181.96	44,016.36	0.00	134,198.32
'5114-1000-1411-0604	DP Cuotas de Seguridad Social	37,191.69	19,183.02	0.00	56,374.71
'5114-1000-1411-0605	DCN Cuotas de Seguridad Social	29,808.22	15,037.52	0.00	44,845.74
'5114-1000-1441-0000	Cuotas para el seguro de vida	31,945.35	233,049.50	0.00	264,994.85
'5114-1000-1441-0602	DA Cuotas para el Seguro de Vida del Personal	31,945.35	233,049.50	0.00	264,994.85
'5115-1000-0000-0000	Otras Prestaciones Sociales y Económicas	327,149.92	167,058.66	0.00	494,208.58
'5115-1000-0000-0603	Dir. Construcción	0.00	0.00	0.00	0.00
'5115-1000-1521-0000	Liquidaciones x indemnizaciones y sueldos caídos	0.00	13,600.00	0.00	13,600.00
'5115-1000-1521-0603	DC Liquidaciones x Indemnizaciones y Sueldos Caídos	0.00	13,600.00	0.00	13,600.00
'5115-1000-1531-0000	Prestaciones y Haberes de Retiro	154,657.68	12,698.66	0.00	167,356.34
'5115-1000-1531-0602	DA Prestaciones y Haberes de Retiro	51,535.30	0.00	0.00	51,535.30
'5115-1000-1531-0603	DC Prestaciones y Haberes de Retiro	66,628.06	12,160.80	0.00	78,788.86
'5115-1000-1531-0604	DP Prestaciones y Haberes de Retiro	35,418.60	0.00	0.00	35,418.60
'5115-1000-1531-0605	DCN Prestaciones y Haberes de Retiro	1,075.72	537.86	0.00	1,613.58
'5115-1000-1541-0000	Prestaciones Establecidas x Condiciones Grís de Trabajo	139,840.00	140,760.00	0.00	280,600.00
'5115-1000-1541-0601	Prestaciones establecidas x Condiciones Grís de Trabajo	7,360.00	5,520.00	0.00	12,880.00
'5115-1000-1541-0602	Prestaciones establecidas x Condiciones Grís de Trabajo	52,440.00	58,880.00	0.00	111,320.00

'5115-1000-1541-0603	Prestaciones establecidas x Condiciones Gris d tra	38,640.00	52,440.00	0.00	91,080.00
'5115-1000-1541-0604	Prestaciones establecidas x Condiciones Gris d tra	20,240.00	14,720.00	0.00	34,960.00
'5115-1000-1541-0605	Prestaciones establecidas x Condiciones Gris d tra	21,160.00	9,200.00	0.00	30,360.00
'5115-1000-1591-0000	Otras Prestaciones	32,652.24	0.00	0.00	32,652.24
'5115-1000-1591-0603	DC Otras Prestaciones	32,652.24	0.00	0.00	32,652.24
'5117-1000-0000-0000	Pago de Estímulos a Servidores Publicos	11,908.47	4,183.55	0.00	16,092.02
'5117-1000-1712-0000	Estimulos al Personal Operativo	11,908.47	4,183.55	0.00	16,092.02
'5117-1000-1712-0601	Estimulos al Personal Operativo	816.52	204.13	0.00	1,020.65
'5117-1000-1712-0602	Estimulos al Personal Operativo	10,887.82	3,730.42	0.00	14,618.24
'5117-1000-1712-0604	Estimulos al Personal Operativo	204.13	249.00	0.00	453.13
'5120-2000-0000-0000	Materiales y Suministros	66,711.85	67,238.80	0.00	133,950.65
'5121-2000-0000-0000	Materiales de Admon,Emisión de Doctos y Art Ofi	15,806.13	1,809.49	0.00	17,615.62
'5121-2000-0000-0602	Dir. Administración	0.00	0.00	0.00	0.00
'5121-2000-2111-0000	Materiales, Útiles y Equipos Menores de Oficina	1,201.81	0.00	0.00	1,201.81
'5121-2000-2111-0602	Materiales, Útiles y Equipos Menores de Oficina	1,201.81	0.00	0.00	1,201.81
'5121-2000-2141-0000	Materiales, Útiles y Equipos Menores de tec de In	1,721.90	0.00	0.00	1,721.90
'5121-2000-2141-0602	Materiales, Útiles y Equipos Menores de tec de In	1,721.90	0.00	0.00	1,721.90
'5121-2000-2151-0000	Material Impreso E Información Digital	0.00	1,740.00	0.00	1,740.00
'5121-2000-2151-0602	Material Impreso E Información Digital	0.00	1,740.00	0.00	1,740.00
'5121-2000-2161-0000	Material de Limpieza	12,882.42	69.49	0.00	12,951.91
'5121-2000-2161-0602	Material de Limpieza	12,882.42	69.49	0.00	12,951.91
'5122-2000-0000-0000	Alimentos y Utensilios	18,483.51	10,182.15	0.00	28,665.66
'5122-2000-2213-0000	Utensilios para el Servicio de Alimentación	18,195.51	8,437.40	0.00	26,632.91
'5122-2000-2213-0602	Productos alimenticios para el personal en las ins	18,195.51	8,437.40	0.00	26,632.91
'5122-2000-2231-0000	Utensilios para el Servicio de Alimentación	288.00	1,744.75	0.00	2,032.75
'5122-2000-2231-0602	Utensilios para el Servicio de Alimentación	288.00	1,744.75	0.00	2,032.75
'5124-2000-0000-0000	Materiales y Artículos de Construcción y de Rep	23,334.48	54,276.17	0.00	77,610.65
'5124-2000-0000-0602	Dir. Administración	23,334.48	54,276.17	0.00	77,610.65
'5124-2000-2421-0602	Cemento y Procutos de Concreto	166.00	295.80	0.00	461.80
'5124-2000-2461-0602	Material Eléctrico y Electronico	2,598.20	837.83	0.00	3,436.03
'5124-2000-2471-0602	Artículos Metálicos para la Construcción	14,716.07	47,303.25	0.00	62,019.32
'5124-2000-2491-0602	Otros Materiales y Artículos de Construcc y Rep	5,854.21	5,839.29	0.00	11,693.50
'5129-2000-0000-0000	Herramientas,Refacciones y Accesorios Menores	9,087.73	970.99	0.00	10,058.72
'5129-2000-0000-0602	Dir. Administración	9,087.73	970.99	0.00	10,058.72
'5129-2000-2911-0602	Herramientas Menores	338.21	0.00	0.00	338.21
'5129-2000-2921-0602	Refacciones y Accesorios Menores de Edificios	3,053.27	103.99	0.00	3,157.26
'5129-2000-2941-0602	Refacciones y Acces Men d Eq de Comp y Tec	0.00	867.00	0.00	867.00
'5129-2000-2961-0602	Refacc y Acces Men de Eq de Transp	4,843.65	0.00	0.00	4,843.65
'5129-2000-2981-0602	Refacc y Acces Men de Maq y Otros Equipos	852.60	0.00	0.00	852.60
'5130-3000-0000-0000	Servicios Generales	390,821.64	214,141.14	0.00	604,962.78
'5131-3000-0000-0000	Servicios Básicos	135,282.15	76,625.56	0.00	211,907.71
'5131-3000-0000-0602	Dir. Administración	0.00	0.00	0.00	0.00
'5131-3000-3111-0000	SERVICIO DE ENERGÍA ELÉCTRICA	74,542.00	45,505.00	0.00	120,047.00
'5131-3000-3111-0602	Energía Eléctrica	74,542.00	37,005.00	0.00	111,547.00
'5131-3000-3111-0606	DEPARTAMENTO MANTENIMIENTO EMERGEN	0.00	8,500.00	0.00	8,500.00
'5131-3000-3131-0000	Servicio de agua	199.00	144.00	0.00	343.00
'5131-3000-3131-0602	Servicio de Agua	199.00	144.00	0.00	343.00
'5131-3000-3141-0000	Telefonía Tradicional	24,040.16	12,020.08	0.00	36,060.24
'5131-3000-3141-0602	Telefonía Tradicional	24,040.16	10,020.08	0.00	34,060.24
'5131-3000-3141-0606	Telefonía Tradicional	0.00	2,000.00	0.00	2,000.00
'5131-3000-3151-0000	Servicio telefonía celular	30,355.29	14,551.36	0.00	44,906.65
'5131-3000-3151-0601	Servicio de Telefonía Celular	2,558.29	747.36	0.00	3,305.65
'5131-3000-3151-0602	Servicio de Telefonía Celular	9,396.00	13,804.00	0.00	23,200.00

'5131-3000-3151-0603	Servicio de Telefonía Celular	14,666.00	0.00	0.00	14,666.00
'5131-3000-3151-0604	Servicio de Telefonía Celular	1,123.00	0.00	0.00	1,123.00
'5131-3000-3151-0605	Servicio de Telefonía Celular	2,612.00	0.00	0.00	2,612.00
'5131-3000-3171-0000	Servicio de conducción de señales analógicas y d	5,576.00	2,853.00	0.00	8,429.00
'5131-3000-3171-0602	Servicios de Conducción de Señales Analógica y	5,576.00	2,853.00	0.00	8,429.00
'5131-3000-3181-0000	Servicio postal	569.70	1,552.12	0.00	2,121.82
'5131-3000-3181-0602	Servicio Postal	569.70	1,552.12	0.00	2,121.82
'5132-3000-0000-0000	Servicios de Arrendamiento	3,016.00	464.00	0.00	3,480.00
'5132-3000-3232-0000	Arrendamiento de Equipo y Bienes Informaticos	928.00	464.00	0.00	1,392.00
'5132-3000-3232-0602	Arrendamiento de Equipo y Bienes Informaticos	928.00	464.00	0.00	1,392.00
'5132-3000-3291-0000	Otros Arrendamientos	2,088.00	0.00	0.00	2,088.00
'5132-3000-3291-0602	Otros Arrendamientos	2,088.00	0.00	0.00	2,088.00
'5133-3000-0000-0000	Servicios Profesionales,Científ y Tec y Otros Ser	44,991.80	81,679.00	0.00	126,670.80
'5133-3000-3311-0000	Servicios Legales de Contabilidad Auditoria y Rel	5,080.80	0.00	0.00	5,080.80
'5133-3000-3311-0602	Servicios Legales,de Contabilidad,Auditoria y Rel	5,080.80	0.00	0.00	5,080.80
'5133-3000-3341-0000	Serviciosde Capacitacion a Servidores Publicos	1,000.00	0.00	0.00	1,000.00
'5133-3000-3341-0602	Servicios de Capacitación a Servidores Publicos	1,000.00	0.00	0.00	1,000.00
'5133-3000-3362-0000	Imp y elab de Doc Oficiales Derivados de la Oper	4,092.00	8,660.00	0.00	12,752.00
'5133-3000-3362-0602	Imp y Elab de Doc Oficiales Derivados de la Oper	4,092.00	8,660.00	0.00	12,752.00
'5133-3000-3363-0000	Otros Servicios Comerciales	0.00	21.00	0.00	21.00
'5133-3000-3363-0602	Otros Servicios Comerciales	0.00	21.00	0.00	21.00
'5133-3000-3381-0000	Servicios de Vigilancia	34,819.00	72,998.00	0.00	107,817.00
'5133-3000-3381-0602	Servicios de Vigilancia	34,819.00	72,998.00	0.00	107,817.00
'5134-3000-0000-0000	Serv Financieros,Bancarios y Comerciales	107,019.27	313.20	0.00	107,332.47
'5134-3000-3411-0000	Intereses Documentos y Otros Serv Bancarios	5,075.00	313.20	0.00	5,388.20
'5134-3000-3411-0602	Intereses, Documetos y Otros Serv Bancarios	5,075.00	313.20	0.00	5,388.20
'5134-3000-3454-0000	Seguros Vehiculares	101,944.27	0.00	0.00	101,944.27
'5134-3000-3454-0602	Seguros Vehiculares	101,944.27	0.00	0.00	101,944.27
'5135-3000-0000-0000	Serv de Inst,Rep y Mito y Conservación	2,025.78	2,569.12	0.00	4,594.90
'5135-3000-0000-0602	Dir. Administración	0.00	0.00	0.00	0.00
'5135-3000-3521-0000	Mito y Conservacion de Mob y Equipo de Admi	0.00	1,508.00	0.00	1,508.00
'5135-3000-3521-0602	Mito y Conservación de Mob y Equipo de Admon	0.00	1,508.00	0.00	1,508.00
'5135-3000-3581-0000	Serv de Lavandería Limpieza Higiene	2,025.78	1,061.12	0.00	3,086.90
'5135-3000-3581-0601	Serv de Lavandería,Limpieza,Higiene	1,061.12	0.00	0.00	1,061.12
'5135-3000-3581-0602	Serv de Lavandería,Limpieza,Higiene	984.66	1,061.12	0.00	2,025.78
'5137-3000-0000-0000	Servicios de Traslado y Viáticos	1,575.00	3,574.01	0.00	5,149.01
'5137-3000-3752-0000	viaticos para labores en campo y de supervision	1,575.00	3,574.01	0.00	5,149.01
'5137-3000-3752-0602	Viaticos Para Labores en Campo y de Supervisión	1,575.00	3,574.01	0.00	5,149.01
'5139-3000-0000-0000	Otros Servicios Generales	96,911.64	48,916.25	0.00	145,827.89
'5139-3000-3921-0000	Otros impuestos y derechos	242.00	0.00	0.00	242.00
'5139-3000-3921-0602	Otros Impuestos y Derechos	242.00	0.00	0.00	242.00
'5139-3000-3981-0000	Impuestos sobre nomina	96,669.64	48,916.25	0.00	145,585.89
'5139-3000-3981-0601	Impuesto Sobre Nomina	7,887.11	4,031.39	0.00	11,918.50
'5139-3000-3981-0602	Impuesto Sobre Nomina	32,604.26	16,625.52	0.00	49,229.78
'5139-3000-3981-0603	Impuesto Sobre Nomina	31,159.88	15,437.88	0.00	46,597.76
'5139-3000-3981-0604	Impuesto Sobre Nomina	14,111.95	7,377.59	0.00	21,489.54
'5139-3000-3981-0605	Impuesto Sobre Nominas	10,906.44	5,443.87	0.00	16,350.31
'5300-0000-0000-0000	PARTICIPACIONES Y APORTACIONES	384,247.27	236,707.69	0.00	620,954.96
'5330-0000-0000-0000	Convenios	384,247.27	236,707.69	0.00	620,954.96
'5332-0000-0000-0000	Convenios de Descentralización y Otros	384,247.27	236,707.69	0.00	620,954.96
'5332-0870-0000-0000	#08705 IDEFEY Gtos de Sup Fam Potenciado Sa	384,247.27	236,707.69	0.00	620,954.96
'5332-0870-2000-0000	Materiales y Suministros	288,672.12	174,820.16	0.00	463,492.28
'5332-0870-2000-2111	Materiales, Utiles y Equipos Menores de Oficina	85,637.00	16,216.80	0.00	101,853.80

'5332-0870-2000-2611	Combustible P/Vehiculos Terrestres , Aéreos etc.	194,750.00	154,600.00	0.00	349,350.00
'5332-0870-2000-2961	Refacc y Acces Men de Eq de Transp	8,285.12	4,003.36	0.00	12,288.48
'5332-0870-3000-0000	Servicios Generales	95,575.15	61,887.53	0.00	157,462.68
'5332-0870-3000-3232	Arrendamiento de Equipos y Bienes	33,679.48	30,783.67	0.00	64,463.15
'5332-0870-3000-3341	Servicios de Capacitación a Servidores Publicos	38,280.00	0.00	0.00	38,280.00
'5332-0870-3000-3521	Mantenimiento de Equipos Administrativos	7,384.10	0.00	0.00	7,384.10
'5332-0870-3000-3551	Mtto. y Conservacion de Vehiculos Terrestres, etc	16,189.81	31,103.86	0.00	47,293.67
'5332-0870-3411-0000	INTERESES, DESCUENTOS Y OTROS SERVICIO	41.76	0.00	0.00	41.76
'5500-0000-0000-0000	OTROS GASTOS Y PERDIDAS EXTRAORDINARIAS	101,371.51	48,227.33	0.00	149,598.84
'5510-0000-0000-0000	Est,Depreciaciones,Deterioros,Amort,Prov y Res	101,371.51	48,227.33	0.00	149,598.84
'5515-0000-0000-0000	Deterioro de Bienes Muebles	97,778.23	46,430.69	0.00	144,208.92
'5515-0001-2019-0000	Depreciación de Mobiliario y Equipo 2019	24,119.40	12,059.70	0.00	36,179.10
'5515-0002-2019-0000	Depreciación de Herramientas y Maquinaria 2019	2,664.80	1,332.40	0.00	3,997.20
'5515-0003-2019-0000	Depreciación de Equipo de Transmisión 2019	2,613.58	1,306.79	0.00	3,920.37
'5515-0004-2019-0000	Depreciación acumulada de Equipo de Cómputo 2019	61,853.55	28,468.35	0.00	90,321.90
'5515-0005-2019-0000	Depreciación Otros Mob y Equipo de Admon 2019	203.00	101.50	0.00	304.50
'5515-0006-2019-0000	Depreciación Maq y Equipo Industrial 2019	891.60	445.80	0.00	1,337.40
'5515-0007-2019-0000	Depreciación Maq y Eq de Construcción 2019	1,218.00	609.00	0.00	1,827.00
'5515-0008-2019-0000	Depreciación Sist de Aires Acond 2019	3,975.32	1,987.66	0.00	5,962.98
'5515-0009-2019-0000	Depreciación Otros Equipos 2019	238.98	119.49	0.00	358.47
'5517-0000-0000-0000	Amortización de Activos Intangibles	3,593.28	1,796.64	0.00	5,389.92
'5517-0002-2019-0000	Amortización acumulada de Licencias 2019	3,593.28	1,796.64	0.00	5,389.92
'5600-0000-0000-0000	INVERSION PUBLICA	11,676,198.76	49,087,221.54	0.00	60,763,420.30
'5600-2000-0000-0000	Inversión Pública Adq	9,175,882.27	46,432,984.58	0.00	55,608,866.85
'5600-2000-0028-0000	Dedutel Exportaciones e Importaciones SA de CV	8,788,401.67	2,999,442.46	0.00	11,787,844.13
'5600-2000-0028-4824	#4824 Idefey FAM Superior 2018 Santander	8,788,401.67	2,999,442.46	0.00	11,787,844.13
'5600-2000-0119-0000	Industrias Ordoñez SA de CV	387,480.60	0.00	0.00	387,480.60
'5600-2000-0119-4032	#4032 IDEFEY FAM Media Superior 2018 Santan	387,480.60	0.00	0.00	387,480.60
'5600-2000-0120-0000	Promologistics SA de CV	0.00	40,993,240.00	0.00	40,993,240.00
'5600-2000-0120-4824	#4824 Idefey FAM Superior 2018 Santander	0.00	40,993,240.00	0.00	40,993,240.00
'5600-2000-0121-0000	El Surtidor Didactico de Veracruz SA de CV	0.00	2,440,302.12	0.00	2,440,302.12
'5600-2000-0121-8735	#8735 Remanentes FAM 2018 Santander	0.00	2,440,302.12	0.00	2,440,302.12
'5600-3000-0000-0000	Inversion Publica Por Mantenimiento	2,500,316.49	2,654,236.96	0.00	5,154,553.45
'5600-3000-0001-0000	Jose Guillermo Puerto Camara	442,109.61	0.00	0.00	442,109.61
'5600-3000-0001-4381	#4381 Mantenimiento Emergente 2018 Scotiabank	442,109.61	0.00	0.00	442,109.61
'5600-3000-0002-0000	Servicios de Construcción Sened SA de CV	814,860.54	0.00	0.00	814,860.54
'5600-3000-0002-4225	#4225 Fondo Concursable de Inversion en Infra E	260,872.39	0.00	0.00	260,872.39
'5600-3000-0002-4381	#4381 Mantenimiento Emergente 2018 Scotiabank	553,988.15	0.00	0.00	553,988.15
'5600-3000-0003-0000	Ignacio Vado Alonzo	192,779.44	0.00	0.00	192,779.44
'5600-3000-0003-4381	#4381 Mantenimiento Emergente 2018 Scotiabank	192,779.44	0.00	0.00	192,779.44
'5600-3000-0004-0000	MK2 Grupo Constructor S de RL de CV	127,644.02	150,638.12	0.00	278,282.14
'5600-3000-0004-4381	#4381 Mantenimiento Emergente 2018 Scotiabank	127,644.02	150,638.12	0.00	278,282.14
'5600-3000-0005-0000	Johny Roberto Martinez Ix	326,095.38	516,448.33	0.00	842,543.71
'5600-3000-0005-4381	#4381 Mantenimiento Emergente 2018 Scotiabank	326,095.38	516,448.33	0.00	842,543.71
'5600-3000-0006-0000	Diomasí Bienes Raíces SA de CV	417,628.55	73,412.09	0.00	491,040.64
'5600-3000-0006-4381	#4381 Mantenimiento Emergente 2018 Scotiabank	417,628.55	73,412.09	0.00	491,040.64
'5600-3000-0007-0000	CEGA Constructora SA de CV	179,198.95	311,253.42	0.00	490,452.37
'5600-3000-0007-4381	#4381 Mantenimiento Emergente 2018 Scotiabank	179,198.95	311,253.42	0.00	490,452.37
'5600-3000-0008-0000	Inmobiliaria y Constructora MOBRISA S.A de C.V	0.00	170,203.42	0.00	170,203.42
'5600-3000-0008-4381	#4381 Mantenimiento Emergente 2018 Scotiabank	0.00	170,203.42	0.00	170,203.42
'5600-3000-0009-0000	Ingenova Construcciones SA de CV	0.00	565,584.00	0.00	565,584.00
'5600-3000-0009-4381	#4381 Mantenimiento Emergente 2018 Scotiabank	0.00	565,584.00	0.00	565,584.00
'5600-3000-0010-0000	Alfredo Casco Barbosa	0.00	473,659.97	0.00	473,659.97

'5600-3000-0010-4381	#4381 Mantenimiento Emergente 2018 Scotiabank	0.00	473,659.97	0.00	473,659.97
'5600-3000-0011-0000	Moep Constructores S de RL de CV	0.00	238,139.46	0.00	238,139.46
'5600-3000-0011-4381	#4381 Mantenimiento Emergente 2018 Scotiabank	0.00	238,139.46	0.00	238,139.46
'5600-3000-0012-0000	Constructora y Urbanizadora Zigo SA de CV	0.00	154,898.15	0.00	154,898.15
'5600-3000-0012-3894	OM-2A-2019 Sec.Lázaro Cárdenas del Río	0.00	154,898.15	0.00	154,898.15
	Total cuentas no impresas	0.00	0.00	0.00	0.00
			0.00		0.00
	Sumas Iguales:	819,182,499.67	166,692,566.87	166,692,566.87	843,632,353.93
		819,182,499.67			843,632,353.93


C. Luis Jorge Montalvo Duarte
 Director General del IDEFEY


C.P. Francisco Javier Aguilar Uc
 Director de Administración del IDEFEY


C.P. Karen Eunice Morales Andrade
 Jefe de Contabilidad y Administración



Cuenta Pública 2019
 Instituto para el Desarrollo y Certificación de la Infraestructura Física Educativa de Yucatán
 Estado Analítico de Ingresos
 Del 1 de Marzo al 31 de Marzo 2019



Rubro de los Ingresos	Ingresos					
	Estimado (1)	Ampliaciones y Reducciones (2)	Modificado (3 = 1 + 2)	Devengado (4)	Recaudado (5)	Diferencia (7=5-1)
IMPUESTOS						
CUOTAS Y APORTACIONES DE SEGURIDAD SOCIAL						
CONTRIBUCIONES DE MEJORAS						
DERECHOS						
PRODUCTOS						
CORRIENTE						
CAPITAL						
APROVECHAMIENTOS						
CORRIENTE						
CAPITAL						
INGRESOS POR VENTAS DE BIENES Y SERVICIOS	30,000.00	12,802.21	42,802.21	12,802.21	22,802.21	7,197.79
PARTICIPACIONES Y APORTACIONES	-	3,503,976.00	3,503,976.00	3,503,976.00	3,503,976.00	3,503,976.00
TRANSFERENCIAS, ASIGNACIONES, SUBSIDIOS Y OTRAS AYUDAS	1,906,101.00	6,619,601.00	8,525,702.00	8,555,702.00	8,555,702.00	6,649,601.00
INGRESOS DERIVADOS DE FINANCIAMIENTOS						
TOTAL	1,936,101.00	10,136,379.21	12,072,480.21	12,072,480.21	12,082,480.21	10,146,379.21
				Ingresos Excedentes		

Estado Analítico de Ingresos por Fuentes de Financiamiento	Ingresos					
	Estimado (1)	Ampliaciones y Reducciones (2)	Modificado (3 = 1 + 2)	Devengado (4)	Recaudado (5)	Diferencia (7=5-1)
Ingresos del Gobierno						
IMPUESTOS						
CONTRIBUCIONES DE MEJORAS						
DERECHOS						
PRODUCTOS						
CORRIENTE						
CAPITAL						
APROVECHAMIENTOS						
CORRIENTE						
CAPITAL						
PARTICIPACIONES Y APORTACIONES						
TRANSFERENCIAS, ASIGNACIONES, SUBSIDIOS Y OTRAS AYUDAS						
Ingresos de Organismos y Empresas						
CUOTAS Y APORTACIONES DE SEGURIDAD SOCIAL						
INGRESOS POR VENTAS DE BIENES Y SERVICIOS	30,000.00	3,516,778.21	3,546,778.21	3,516,778.21	3,526,778.21	3,496,778.21
TRANSFERENCIAS, ASIGNACIONES, SUBSIDIOS Y OTRAS AYUDAS	1,906,101.00	6,619,601.00	8,525,702.00	8,555,702.00	8,555,702.00	6,649,601.00
INGRESOS DERIVADOS DE FINANCIAMIENTOS						
INGRESOS DERIVADOS DE FINANCIAMIENTOS						
TOTAL	1,936,101.00	10,136,379.21	12,072,480.21	12,072,480.21	12,082,480.21	10,146,379.21
				Ingresos Excedentes		

1. Los ingresos excedentes se presentan para efectos de cumplimiento de la Ley General de Contabilidad Gubernamental y el importe reflejado debe ser siempre mayor a cero

C.P. FRANCISCO JAVIER AGUILAR UC
 DIRECTOR ADMINISTRATIVO

C. LUIS JORGE MONTALVO DUARTE
 DIRECTOR GENERAL

Rubro de los Ingresos	Ingresos					
	Estimado (1)	Ampliaciones y Reducciones (2)	Modificado (3 = 1 + 2)	Devengado (4)	Recaudado (5)	Diferencia (7=5-1)
IMPUESTOS						
CUOTAS Y APORTACIONES DE SEGURIDAD SOCIAL						
CONTRIBUCIONES DE MEJORAS						
DERECHOS						
PRODUCTOS						
CORRIENTE						
CAPITAL						
APROVECHAMIENTOS						
CORRIENTE						
CAPITAL						
INGRESOS POR VENTAS DE BIENES Y SERVICIOS	50,000.00	35,352.35	85,352.35	45,352.35	45,352.35	4,647.65
PARTICIPACIONES Y APORTACIONES	-	3,503,976.00	3,503,976.00	3,503,976.00	3,503,976.00	3,503,976.00
TRANSFERENCIAS, ASIGNACIONES, SUBSIDIOS Y OTRAS AYUDAS	5,692,794.00	6,619,601.00	12,312,395.00	12,342,395.00	12,342,395.00	6,649,601.00
INGRESOS DERIVADOS DE FINANCIAMIENTOS						
TOTAL	5,742,794.00	10,158,929.35	15,901,723.35	15,891,723.35	15,891,723.35	10,148,929.35
				Ingresos Excedentes		

Estado Analítico de Ingresos por Fuentes de Financiamiento	Ingresos					
	Estimado (1)	Ampliaciones y Reducciones (2)	Modificado (3 = 1 + 2)	Devengado (4)	Recaudado (5)	Diferencia (7=5-1)
Ingresos del Gobierno						
IMPUESTOS						
CONTRIBUCIONES DE MEJORAS						
DERECHOS						
PRODUCTOS						
CORRIENTE						
CAPITAL						
APROVECHAMIENTOS						
CORRIENTE						
CAPITAL						
PARTICIPACIONES Y APORTACIONES						
TRANSFERENCIAS, ASIGNACIONES, SUBSIDIOS Y OTRAS AYUDAS						
Ingresos de Organismos y Empresas						
CUOTAS Y APORTACIONES DE SEGURIDAD SOCIAL						
INGRESOS POR VENTAS DE BIENES Y SERVICIOS	50,000.00	3,539,328.35	3,589,328.35	3,549,328.35	3,549,328.35	3,499,328.35
TRANSFERENCIAS, ASIGNACIONES, SUBSIDIOS Y OTRAS AYUDAS	5,692,794.00	6,619,601.00	12,312,395.00	12,342,395.00	12,342,395.00	6,649,601.00
INGRESOS DERIVADOS DE FINANCIAMIENTOS						
INGRESOS DERIVADOS DE FINANCIAMIENTOS						
TOTAL	5,742,794.00	10,158,929.35	15,901,723.35	15,891,723.35	15,891,723.35	10,148,929.35
				Ingresos Excedentes		

1. Los ingresos excedentes se presentan para efectos de cumplimiento de la Ley General de Contabilidad Gubernamental y el importe reflejado debe ser siempre mayor a cero

C.P. FRANCISCO JAVIER AGUILAR UC
DIRECTOR ADMINISTRATIVO

C. LUIS JORGE MONTALVO DUARTE
DIRECTOR GENERAL



Cuenta Pública 2019
Instituto para el Desarrollo y Certificación de la Infraestructura Física Educativa de Yucatán
Estado Analítico del Ejercicio del Presupuesto de Egresos
Clasificación Administrativa
Del 1 de Marzo al 31 de Marzo de 2019



Concepto	Egresos					Subejercicio
	Aprobado	Ampliaciones/ (Reducciones)	Modificado	Devengado	Pagado	
	1	2	3 = (1 + 2)	4	5	6 = (3 - 4)
7.14 Instituto para el Desarrollo y Certificación de la Infraestructura Física Educativa de Yucatán	1,936,101.00	43,809,492.30	45,745,593.30	55,574,805.57	55,125,293.22	- 9,829,212.27
Total del Gasto	1,936,101.00	43,809,492.30	45,745,593.30	55,574,805.57	55,125,293.22	- 9,829,212.27


C.P. FRANCISCO JAVIER AGUILAR UC
DIRECTOR ADMINISTRATIVO


C. LUIS JORGE MONTALVO DUARTE
DIRECTOR GENERAL

Cuenta Pública 2019
Instituto para el Desarrollo y Certificación de la Infraestructura Física Educativa de Yucatán
Estado Analítico del Ejercicio del Presupuesto de Egresos
Clasificación Administrativa
Del 1 de Enero al 31 de Marzo de 2019



Concepto	Egresos					Subejercicio
	Aprobado	Ampliaciones/ (Reducciones)	Modificado	Devengado	Pagado	
	1	2	3 = (1 + 2)	4	5	
7.14 Instituto para el Desarrollo y Certificación de la Infraestructura Física Educativa de Yucatán	5,742,794.00	123,962,913.95	129,705,707.95	78,746,833.76	78,112,928.51	50,958,874.19
Total del Gasto	5,742,794.00	123,962,913.95	129,705,707.95	78,746,833.76	78,112,928.51	50,958,874.19


 C.P. FRANCISCO JAVIER AGUILAR UC
 DIRECTOR ADMINISTRATIVO


 C. LUIS JORGE MONTALVO DUARTE
 DIRECTOR GENERAL

Concepto	Egresos						Subejercicio 6 = (3 - 4)
	Aprobado 1	Ampliaciones/ (Reducciones) 2	Modificado 3 = (1 + 2)	Devengado 4	Pagado 5		
Servicios Personales	1,843,656.00	1,242.00	1,844,898.00	1,777,947.86	1,712,755.16	66,950.14	
1100 Remuneraciones al Personal de Carácter Permanente	1,136,246.00	1,905.36	1,138,151.36	1,079,804.31	1,079,804.31	58,347.05	
1200 Remuneraciones al Personal de Carácter Transitorio	-	3,000.00	3,000.00	3,000.00	3,000.00	-	
1300 Remuneraciones Adicionales y Especiales	148,451.00	48,808.84	197,259.84	156,427.34	156,427.34	40,832.50	
1400 Seguridad Social	144,502.00	79,928.00	64,574.00	367,474.00	372,201.30	302,900.00	
1500 Otras Prestaciones Sociales y Económicas	264,951.00	92,267.80	357,218.80	167,058.66	97,138.66	190,160.14	
1600 Previsiones	64,812.00	64,812.00	-	-	-	-	
1700 Pago de Estímulos a Servidores Públicos	84,694.00	-	84,694.00	4,183.55	4,183.55	80,510.45	
Materiales y Suministros	-	2,105,725.00	2,105,725.00	67,238.80	67,239.30	2,038,486.20	
2100 Materiales de Administración, Emisión de Documentos y Artículos Oficiales	-	352,667.00	352,667.00	1,809.49	1,809.49	350,857.51	
2200 Alimentos y Utensilios	-	24,831.00	24,831.00	10,182.15	10,182.15	14,648.85	
2300 Materias Primas y Materiales de Producción y Comercialización	-	-	-	-	-	-	
2400 Materiales y Artículos de Construcción y de Reparación	-	-	-	-	-	-	
2500 Productos Químicos, Farmacéuticos y de Laboratorio	-	-	-	54,276.17	54,276.67	54,276.17	
2600 Combustibles, Lubricantes y Aditivos	-	-	-	-	-	-	
2700 Vestuario, Blancos, Prendas de Protección y Artículos Deportivos	-	1,656,000.00	1,656,000.00	-	-	1,656,000.00	
2800 Materiales y Suministros Para Seguridad	-	40,000.00	40,000.00	-	-	40,000.00	
2900 Herramientas, Refacciones y Accesorios Menores	-	32,227.00	32,227.00	970.99	970.99	31,256.01	
Servicios Generales	92,445.00	1,554,588.75	1,647,033.75	214,141.14	213,305.94	1,432,892.61	
3100 Servicios Básicos	-	315,979.00	315,979.00	76,625.56	77,610.56	239,353.44	
3200 Servicios de Arrendamiento	-	-	-	464.00	464.00	464.00	
3300 Servicios Profesionales, Científicos, Técnicos y Otros Servicios	30,000.00	113,966.00	143,966.00	81,679.00	81,679.00	62,287.00	
3400 Servicios Financieros, Bancarios y Comerciales	-	160,006.75	160,006.75	313.20	313.20	159,693.55	
3500 Servicios de Instalación, Reparación, Mantenimiento y Conservación	-	964,637.00	964,637.00	2,569.12	1,061.12	962,067.88	
3600 Servicios de Comunicación Social y Publicidad.	-	-	-	-	-	-	
3700 Servicios de Traslado y Viáticos	-	-	-	3,574.01	3,574.01	3,574.01	
3800 Servicios Oficiales	-	-	-	-	-	-	
3900 Otros Servicios Generales	62,445.00	-	62,445.00	48,916.25	48,604.05	13,528.75	
Transferencias, Asignaciones, Subsidios y Otras Ayudas	-	-	-	-	-	-	
4100 Transferencias Internas y Asignaciones al Sector Público	-	-	-	-	-	-	
4200 Transferencias al Resto del Sector Público	-	-	-	-	-	-	
4300 Subsidios y Subvenciones	-	-	-	-	-	-	
4400 Ayudas Sociales	-	-	-	-	-	-	
4500 Pensiones y Jubilaciones	-	-	-	-	-	-	
4600 Transferencias a Fideicomisos, Mandatos y Otros Análogos	-	-	-	-	-	-	
4700 Transferencias a la Seguridad Social	-	-	-	-	-	-	
4800 Donativos	-	-	-	-	-	-	
4900 Transferencias al Exterior	-	-	-	-	-	-	
Bienes Muebles, Inmuebles e Intangibles	-	3,669.00	3,669.00	3,669.00	3,669.00	-	
5100 Mobiliario y Equipo de Administración	-	3,669.00	3,669.00	3,669.00	3,669.00	-	
5200 Mobiliario y Equipo Educativo y Recreativo	-	-	-	-	-	-	
5300 Equipo e Instrumental Médico y de Laboratorio	-	-	-	-	-	-	
5400 Vehículos y Equipo de Transporte	-	-	-	-	-	-	
5500 Equipo de Defensa y Seguridad	-	-	-	-	-	-	
5600 Maquinaria, Otros Equipos y Herramientas	-	-	-	-	-	-	



Cuenta Pública 2019
 Instituto para el Desarrollo y Certificación de la Infraestructura Física Educativa de Yucatán
 Estado Analítico del Ejercicio del Presupuesto de Egresos
 Clasificación por Objeto del Gasto (Capítulo y Concepto)
 Del 1 de Marzo al 31 de Marzo de 2019



Concepto	Egresos					
	Aprobado 1	Ampliaciones/ (Reducciones) 2	Modificado 3 = (1 + 2)	Devengado 4	Pagado 5	Subejercicio 6 = (3 - 4)
5700 Activos Biológicos	-	-	-	-	-	-
5800 Bienes Inmuebles	-	-	-	-	-	-
5900 Activos Intangibles	-	-	-	-	-	-
Inversión Pública						
6100 Obra Pública en Bienes de Dominio Público	-	41,453,791.68	41,453,791.68	53,275,101.08	52,905,217.21	11,821,309.40
6200 Obra Pública en Bienes Propios	-	41,453,791.68	41,453,791.68	53,275,101.08	52,905,217.21	11,821,309.40
6300 Proyectos Productivos y Acciones de Fomento	-	-	-	-	-	-
Inversiones Financieras y Otras Provisiones						
Inversiones Para el Fomento de Actividades Productivas.	-	-	-	-	-	-
Acciones y Participaciones de Capital	-	-	-	-	-	-
Compra de Títulos y Valores	-	-	-	-	-	-
Concesión de Préstamos	-	-	-	-	-	-
Inversiones en Fideicomisos, Mandatos y Otros Análogos	-	-	-	-	-	-
Otras Inversiones Financieras	-	-	-	-	-	-
Provisiones para Contingencias y Otras Erogaciones Especiales	-	-	-	-	-	-
Participaciones y Aportaciones						
Participaciones	-	1,309,524.13	1,309,524.13	236,707.69	223,106.61	1,546,231.82
Aportaciones	-	-	-	-	-	-
Convenios	-	-	-	-	-	-
Deuda Pública						
Amortización de la Deuda Pública	-	1,309,524.13	1,309,524.13	236,707.69	223,106.61	1,546,231.82
Intereses de la Deuda Pública	-	-	-	-	-	-
Comisiones de la Deuda Pública	-	-	-	-	-	-
Gastos de la Deuda Pública	-	-	-	-	-	-
Costo por Coberturas	-	-	-	-	-	-
Apoyos Financieros	-	-	-	-	-	-
Adeudos de Ejercicios Fiscales Anteriores (Adefas)	-	-	-	-	-	-
Total del Gasto	1,936,101.00	43,809,492.30	45,745,593.30	55,574,805.57	55,125,293.22	9,829,212.27

C.P. FRANCISCO JAVIER AGUILAR UC
 DIRECTOR ADMINISTRATIVO

C. LUIS JORGE MONTALVO DUARTE
 DIRECTOR GENERAL



Cuenta Pública 2019
 Instituto para el Desarrollo y Certificación de la Infraestructura Física Educativa de Yucatán
 Estado Analítico del Ejercicio del Presupuesto de Egresos
 Clasificación por Objeto del Gasto (Capítulo y Concepto)
 Del 1 de Enero al 31 de Marzo de 2019



Concepto	Egresos					
	Aprobado 1	Ampliaciones/ (Reducciones) 2	Modificado 3 = (1 + 2)	Devengado 4	Pagado 5	Subejercicio 6 = (3 - 4)
Servicios Personales	5,505,459.00	1,242.00	5,506,701.00	4,869,859.80	4,732,418.43	636,841.20
1100 Remuneraciones al Personal de Carácter Permanente	3,408,741.00	16,969.96	3,425,710.96	3,229,916.27	3,229,916.27	195,794.69
1200 Remuneraciones al Personal de Carácter Transitorio	-	8,250.00	8,250.00	8,250.00	8,250.00	-
1300 Remuneraciones Adicionales y Especiales	445,353.00	96,845.51	542,198.51	454,728.90	454,728.90	87,469.61
1400 Seguridad Social	917,420.00	182,231.58	735,188.42	666,664.03	599,142.66	68,524.39
1500 Otras Prestaciones Sociales y Económicas	410,261.00	294,123.64	704,384.64	494,208.58	424,288.58	210,176.06
1600 Previsiones	194,436.00	197,808.00	3,372.00	-	-	3,372.00
1700 Pago de Estímulos a Servidores Públicos	129,248.00	34,907.53	94,340.47	16,092.02	16,092.02	78,248.45
Materiales y Suministros	-	2,506,455.00	2,506,455.00	133,950.65	133,951.15	2,372,504.35
2100 Materiales de Administración, Emisión de Documentos y Artículos Oficiales	-	561,167.00	561,167.00	17,615.62	17,615.62	543,551.38
2200 Alimentos y Utensilios	-	54,331.00	54,331.00	28,665.66	28,665.66	25,665.34
2300 Materias Primas y Materiales de Producción y Comercialización	-	-	-	-	-	-
2400 Materiales y Artículos de Construcción y de Reparación	-	67,730.00	67,730.00	77,610.65	77,611.15	9,880.65
2500 Productos Químicos, Farmacéuticos y de Laboratorio	-	10,000.00	10,000.00	-	-	10,000.00
2600 Combustibles, Lubricantes y Aditivos	-	1,701,000.00	1,701,000.00	-	-	1,701,000.00
2700 Vestuario, Blancos, Prendas de Protección y Artículos Deportivos	-	40,000.00	40,000.00	-	-	40,000.00
2800 Materiales y Suministros Para Seguridad	-	-	-	-	-	-
2900 Herramientas, Refacciones y Accesorios Menores	-	72,227.00	72,227.00	10,058.72	10,058.72	62,168.28
Servicios Generales	237,335.00	3,187,604.19	3,424,939.19	604,962.78	554,538.53	2,819,976.41
3100 Servicios Básicos	-	1,177,898.20	1,177,898.20	211,907.71	211,907.71	965,990.49
3200 Servicios de Arrendamiento	-	310,000.00	310,000.00	3,480.00	3,480.00	306,520.00
3300 Servicios Profesionales, Científicos, Técnicos y Otros Servicios	50,000.00	361,046.80	411,046.80	126,670.80	126,670.80	284,376.00
3400 Servicios Financieros, Bancarios y Comerciales	-	272,022.19	272,022.19	107,332.47	107,332.47	164,689.72
3500 Servicios de Instalación, Reparación, Mantenimiento y Conservación	-	1,036,637.00	1,036,637.00	4,594.90	3,086.90	1,032,042.10
3600 Servicios de Comunicación Social y Publicidad.	-	-	-	-	-	-
3700 Servicios de Traslado y Viáticos	-	25,000.00	25,000.00	5,149.01	5,149.01	19,850.99
3800 Servicios Oficiales	-	-	-	-	-	-
3900 Otros Servicios Generales	187,335.00	5,000.00	192,335.00	145,827.89	96,911.64	46,507.11
Transferencias, Asignaciones, Subsidios y Otras Ayudas	-	-	-	-	-	-
4100 Transferencias Internas y Asignaciones al Sector Público	-	-	-	-	-	-
4200 Transferencias al Resto del Sector Público	-	-	-	-	-	-
4300 Subsidios y Subvenciones	-	-	-	-	-	-
4400 Ayudas Sociales	-	-	-	-	-	-
4500 Pensiones y Jubilaciones	-	-	-	-	-	-
4600 Transferencias a Fideicomisos, Mandatos y Otros Análogos	-	-	-	-	-	-
4700 Transferencias a la Seguridad Social	-	-	-	-	-	-
4800 Donativos	-	-	-	-	-	-
4900 Transferencias al Exterior	-	-	-	-	-	-
Bienes Muebles, Inmuebles e Intangibles	-	3,669.00	3,669.00	3,669.00	3,669.00	-
5100 Mobiliario y Equipo de Administración	-	3,669.00	3,669.00	3,669.00	3,669.00	-
5200 Mobiliario y Equipo Educativo y Recreativo	-	-	-	-	-	-
5300 Equipo e Instrumental Médico y de Laboratorio	-	-	-	-	-	-
5400 Vehículos y Equipo de Transporte	-	-	-	-	-	-
5500 Equipo de Defensa y Seguridad	-	-	-	-	-	-
5600 Maquinaria, Otros Equipos y Herramientas	-	-	-	-	-	-



Cuenta Pública 2019
 Instituto para el Desarrollo y Certificación de la Infraestructura Física Educativa de Yucatán
 Estado Analítico del Ejercicio del Presupuesto de Egresos
 Clasificación por Objeto del Gasto (Capítulo y Concepto)
 Del 1 de Enero al 31 de Marzo de 2019



Concepto	Egresos					
	Aprobado	Ampliaciones/ (Reducciones)	Modificado	Devengado	Pagado	Subejercicio
	1	2	3 = (1 + 2)	4	5	6 = (3 - 4)
5700 Activos Biológicos	-	-	-	-	-	-
5800 Bienes Inmuebles	-	-	-	-	-	-
5900 Activos Intangibles	-	-	-	-	-	-
Inversión Pública	-	-	-	-	-	-
6100 Obra Pública en Bienes de Dominio Público	-	117,116,173.42	117,116,173.42	72,513,436.57	72,125,868.14	44,602,736.85
6200 Obra Pública en Bienes Propios	-	117,116,173.42	117,116,173.42	72,513,436.57	72,125,868.14	44,602,736.85
6300 Proyectos Productivos y Acciones de Fomento	-	-	-	-	-	-
Inversiones Financieras y Otras Provisiones	-	-	-	-	-	-
Inversiones Para el Fomento de Actividades Productivas.	-	-	-	-	-	-
Acciones y Participaciones de Capital	-	-	-	-	-	-
Compra de Títulos y Valores	-	-	-	-	-	-
Concesión de Préstamos	-	-	-	-	-	-
Inversiones en Fideicomisos, Mandatos y Otros Análogos	-	-	-	-	-	-
Otras Inversiones Financieras	-	-	-	-	-	-
Provisiones para Contingencias y Otras Erogaciones Especiales	-	-	-	-	-	-
Participaciones y Aportaciones	-	1,147,770.34	1,147,770.34	620,954.96	562,483.26	526,815.38
Participaciones	-	-	-	-	-	-
Aportaciones	-	-	-	-	-	-
Convenios	-	-	-	-	-	-
Deuda Pública	-	1,147,770.34	1,147,770.34	620,954.96	562,483.26	526,815.38
Amortización de la Deuda Pública	-	-	-	-	-	-
Intereses de la Deuda Pública	-	-	-	-	-	-
Comisiones de la Deuda Pública	-	-	-	-	-	-
Gastos de la Deuda Pública	-	-	-	-	-	-
Costo por Coberturas	-	-	-	-	-	-
Apoyos Financieros	-	-	-	-	-	-
Adeudos de Ejercicios Fiscales Anteriores (Adefas)	-	-	-	-	-	-
Total del Gasto	5,742,794.00	123,962,913.95	129,705,707.95	78,746,833.76	78,112,828.51	50,958,874.19


 C.P. FRANCISCO JAVIER AGUILAR UC
 DIRECTOR ADMINISTRATIVO


 C. LUIS JORGE MONTALVO DUARTE
 DIRECTOR GENERAL



Cuenta Pública 2019
Instituto para el Desarrollo y Certificación de la Infraestructura Física Educativa de Yucatán
Gasto por Categoría Programática
Del 1 de Marzo al 31 Marzo de 2019



Concepto	Egresos					Subejercicio
	Aprobado	Ampliaciones/ (Reducciones)	Modificado	Devengado	Pagado	
Programas	1	2	3 = (1 + 2)	4	5	6 = (3 - 4)
Subsidios: Sector Social y Privado o Entidades Federativas y Municipios	1,936,101.00	43,809,492.30	45,745,593.30	55,574,805.57	55,125,293.22	9,829,212.27
Desempeño de las Funciones	-	-	-	-	-	-
Sujetos a Reglas de Operación	-	-	-	-	-	-
Otros Subsidios	-	-	-	-	-	-
Prestación de Servicios Públicos	-	40,144,267.55	40,144,267.55	53,511,808.77	53,128,323.82	13,367,541.22
Provisión de Bienes Públicos	-	-	-	-	-	-
Planeación, seguimiento y evaluación de políticas públicas	-	-	-	-	-	-
Promoción y fomento	-	-	-	-	-	-
Regulación y supervisión	-	-	-	-	-	-
Funciones de las Fuerzas Armadas (Únicamente Gobierno Federal)	-	-	-	-	-	-
Específicos	-	-	-	-	-	-
Proyectos de Inversión	-	40,144,267.55	40,144,267.55	53,511,808.77	53,128,323.82	13,367,541.22
Administrativos y de Apoyo	1,936,101.00	3,665,224.75	5,601,325.75	2,062,996.80	1,996,969.40	3,538,328.95
Apoyo al proceso presupuestario y para mejorar la eficiencia institucional	1,936,101.00	3,665,224.75	5,601,325.75	2,062,996.80	1,996,969.40	3,538,328.95
Apoyo a la función pública y al mejoramiento de la gestión	-	-	-	-	-	-
Compromisos	-	-	-	-	-	-
Operaciones ajenas	-	-	-	-	-	-
Obligaciones de cumplimiento de resolución jurisdiccional	-	-	-	-	-	-
Obligaciones	-	-	-	-	-	-
Desastres Naturales	-	-	-	-	-	-
Pensiones y jubilaciones	-	-	-	-	-	-
Aportaciones a la seguridad social	-	-	-	-	-	-
Aportaciones a fondos de estabilización	-	-	-	-	-	-
Aportaciones a fondos de inversión y reestructura de pensiones	-	-	-	-	-	-
Programas de Gasto Federalizado (Gobierno Federal)	-	-	-	-	-	-
Gasto Federalizado	-	-	-	-	-	-
Participaciones a entidades federativas y municipios	-	-	-	-	-	-
Costo financiero, deuda o apoyos a deudores y ahorradores de la banca	-	-	-	-	-	-
Adeudos de ejercicios fiscales anteriores	-	-	-	-	-	-
Total del Gasto	1,936,101.00	43,809,492.30	45,745,593.30	55,574,805.57	55,125,293.22	9,829,212.27

C.P. FRANCISCO JAVIER AGUILAR UC
DIRECTOR ADMINISTRATIVO

C. LUIS JORGE MONTALVO DUARTE
DIRECTOR GENERAL



Cuenta Pública 2019
Instituto para el Desarrollo y Certificación de la Infraestructura Física Educativa de Yucatán
Gasto por Categoría Programática
Del 1 de Enero al 31 Marzo de 2019



Concepto	Egresos					Subejercicio
	Aprobado	Ampliaciones/ (Reducciones)	Modificado	Devengado	Pagado	
Programas	1	2	3 = (1 + 2)	4	5	6 = (3 - 4)
Subsidios: Sector Social y Privado o Entidades Federativas y Municipios	5,742,794.00	123,962,913.95	129,705,707.95	78,746,833.76	78,111,928.51	50,958,874.19
Desempeño de las Funciones	-	-	-	-	-	-
Sujetos a Reglas de Operación	-	-	-	-	-	-
Otros Subsidios	-	-	-	-	-	-
Prestación de Servicios Públicos	-	118,263,943.76	118,263,943.76	73,134,391.53	72,687,351.40	45,129,552.23
Provisión de Bienes Públicos	-	-	-	-	-	-
Planeación, seguimiento y evaluación de políticas públicas	-	-	-	-	-	-
Promoción y fomento	-	-	-	-	-	-
Regulación y supervisión	-	-	-	-	-	-
Funciones de las Fuerzas Armadas (Únicamente Gobierno Federal)	-	-	-	-	-	-
Específicos	-	-	-	-	-	-
Proyectos de Inversión	-	-	-	-	-	-
Administrativos y de Apoyo	5,742,794.00	118,263,943.76	118,263,943.76	73,134,391.53	72,687,351.40	45,129,552.23
Apoyo al proceso presupuestario y para mejorar la eficiencia institucional	5,742,794.00	5,698,970.19	11,441,764.19	5,612,442.23	5,424,577.11	5,829,321.96
Apoyo a la función pública y al mejoramiento de la gestión	-	5,698,970.19	11,441,764.19	5,612,442.23	5,424,577.11	5,829,321.96
Compromisos	-	-	-	-	-	-
Operaciones ajenas	-	-	-	-	-	-
Obligaciones de cumplimiento de resolución jurisdiccional	-	-	-	-	-	-
Obligaciones	-	-	-	-	-	-
Desastres Naturales	-	-	-	-	-	-
Pensiones y jubilaciones	-	-	-	-	-	-
Aportaciones a la seguridad social	-	-	-	-	-	-
Aportaciones a fondos de estabilización	-	-	-	-	-	-
Aportaciones a fondos de inversión y reestructura de pensiones	-	-	-	-	-	-
Programas de Gasto Federalizado (Gobierno Federal)	-	-	-	-	-	-
Gasto Federalizado	-	-	-	-	-	-
Participaciones a entidades federativas y municipios	-	-	-	-	-	-
Costo financiero, deuda o apoyos a deudores y ahorradores de la banca	-	-	-	-	-	-
Adeudos de ejercicios fiscales anteriores	-	-	-	-	-	-
Total del Gasto	5,742,794.00	123,962,913.95	129,705,707.95	78,746,833.76	78,111,928.51	50,958,874.19

C.P. FRANCISCO JAVIER AGUILAR UC
 DIRECTOR ADMINISTRATIVO

C. LUIS JORGE MONTALVO DUARTE
 DIRECTOR GENERAL

Cuenta Pública 2019
Instituto para el Desarrollo y Certificación de la Infraestructura Física Educativa de Yucatán
Estado Analítico del Ejercicio del Presupuesto de Egresos
Clasificación Económica (por Tipo de Gasto)
Del 1 de Marzo al 31 de Marzo de 2019



Concepto	Egresos					Subejercicio
	Aprobado	Ampliaciones/ (Reducciones)	Modificado	Devengado	Pagado	
	1	2	3 = (1 + 2)	4	5	
Gasto Corriente	1,936,101.00	3,665,224.75	5,601,325.75	2,062,996.80	1,996,969.40	3,538,328.95
Gasto de Capital	-	40,144,267.55	40,144,267.55	53,511,808.77	53,128,323.82	13,367,541.22
Amortización de la Deuda y Disminución de Pasivos						-
Total del Gasto	1,936,101.00	43,809,492.30	45,745,593.30	55,574,805.57	55,125,293.22	9,829,212.27


 C.P. FRANCISCO JAVIER AGUILAR UC
 DIRECTOR ADMINISTRATIVO


 C. LUIS JORGE MONTALVO DUARTE
 DIRECTOR GENERAL

Cuenta Pública 2019
Instituto para el Desarrollo y Certificación de la Infraestructura Física Educativa de Yucatán
Estado Analítico del Ejercicio del Presupuesto de Egresos
Clasificación Económica (por Tipo de Gasto)
Del 1 de Enero al 31 de Marzo de 2019



Concepto	Egresos					
	Aprobado	Ampliaciones/ (Reducciones)	Modificado	Devengado	Pagado	Subejercicio
	1	2	3 = (1 + 2)	4	5	6 = (3 - 4)
Gasto Corriente	5,742,794.00	5,698,970.19	11,441,764.19	5,612,442.23	5,424,577.11	5,829,321.96
Gasto de Capital	-	118,263,943.76	118,263,943.76	73,134,391.53	72,688,351.40	45,129,552.23
Amortización de la Deuda y Disminución de Pasivos	-	-	-	-	-	-
Total del Gasto	5,742,794.00	123,962,913.95	129,705,707.95	78,746,833.76	78,112,928.51	50,958,874.19


 C.P. FRANCISCO JAVIER AGUILAR UC
 DIRECTOR ADMINISTRATIVO


 C. LUIS JORGE MONTALVO DUARTE
 DIRECTOR GENERAL



Cuenta Pública 2019
Instituto para el Desarrollo y Certificación de la Infraestructura Física Educativa de Yucatán
Estado Analítico del Ejercicio del Presupuesto de Egresos
Clasificación Funcional (Finalidad y Función)
Del 1 de Marzo al 31 de Marzo de 2019



Concepto	Egresos					
	Aprobado 1	Ampliaciones/ (Reducciones) 2	Modificado 3 = (1 + 2)	Devengado 4	Pagado 5	Subejercicio 6 = (3 - 4)
Gobierno	-	-	-	-	-	-
Legislación	-	-	-	-	-	-
Justicia	-	-	-	-	-	-
Coordinación de la Política de Gobierno	-	-	-	-	-	-
Relaciones Exteriores	-	-	-	-	-	-
Asuntos Financieros y Hacendarios	-	-	-	-	-	-
Seguridad Nacional	-	-	-	-	-	-
Asuntos de Orden Público y de Seguridad Interior	-	-	-	-	-	-
Otros Servicios Generales	-	-	-	-	-	-
Desarrollo Social	1,936,101.00	43,809,492.30	45,745,593.30	55,574,805.57	55,125,293.22	9,829,212.27
Protección Ambiental	-	-	-	-	-	-
Vivienda y Servicios a la Comunidad	-	-	-	-	-	-
Salud	-	-	-	-	-	-
Recreación, Cultura y Otras Manifestaciones Sociales	-	-	-	-	-	-
Educación	1,936,101.00	43,809,492.30	45,745,593.30	55,574,805.57	55,125,293.22	9,829,212.27
Protección Social	-	-	-	-	-	-
Otros Asuntos Sociales	-	-	-	-	-	-
Desarrollo Económico	-	-	-	-	-	-
Asuntos Económicos, Comerciales y Laborales en General	-	-	-	-	-	-
Agropecuaria, Silvicultura, Pesca y Caza	-	-	-	-	-	-
Combustibles y Energía	-	-	-	-	-	-
Minería, Manufacturas y Construcción	-	-	-	-	-	-
Transporte	-	-	-	-	-	-
Comunicaciones	-	-	-	-	-	-
Turismo	-	-	-	-	-	-
Ciencia, Tecnología e Innovación	-	-	-	-	-	-
Otras Industrias y Otros Asuntos Económicos	-	-	-	-	-	-
Otras no Clasificadas en Funciones Anteriores	-	-	-	-	-	-
Transacciones de la Deuda Pública / Costo Financiero de la Deuda	-	-	-	-	-	-
Transferencias, Participaciones y Aportaciones entre Diferentes Niveles y Ordenes de Gobierno	-	-	-	-	-	-
Saneamiento del Sistema Financiero	-	-	-	-	-	-
Adeudos de Ejercicios Fiscales Anteriores	-	-	-	-	-	-
Total del Gasto	1,936,101.00	43,809,492.30	45,745,593.30	55,574,805.57	55,125,293.22	9,829,212.27

C.P. FRANCISCO JAVIER AGUILAR UC
 DIRECTOR ADMINISTRATIVO

C. LUIS JORGE MONTALVO DUARTE
 DIRECTOR GENERAL



Cuenta Pública 2019
Instituto para el Desarrollo y Certificación de la Infraestructura Física Educativa de Yucatán
Estado Analítico del Ejercicio del Presupuesto de Egresos
Clasificación Funcional (Finalidad y Función)
Del 1 de Enero al 31 de Marzo de 2019



Concepto	Egresos					Subejercicio 6 = (3 - 4)
	Aprobado	Ampliaciones/ (Reducciones)	Modificado	Devengado	Pagado	
	1	2	3 = (1 + 2)	4	5	
Gobierno	-	-	-	-	-	-
Legislación	-	-	-	-	-	-
Justicia	-	-	-	-	-	-
Coordinación de la Política de Gobierno	-	-	-	-	-	-
Relaciones Exteriores	-	-	-	-	-	-
Asuntos Financieros y Hacendarios	-	-	-	-	-	-
Seguridad Nacional	-	-	-	-	-	-
Asuntos de Orden Público y de Seguridad Interior	-	-	-	-	-	-
Otros Servicios Generales	-	-	-	-	-	-
Desarrollo Social	5,742,794.00	123,962,913.95	129,705,707.95	78,746,833.76	78,112,928.51	50,958,874.19
Protección Ambiental	-	-	-	-	-	-
Vivienda y Servicios a la Comunidad	-	-	-	-	-	-
Salud	-	-	-	-	-	-
Recreación, Cultura y Otras Manifestaciones Sociales	-	-	-	-	-	-
Educación	5,742,794.00	123,962,913.95	129,705,707.95	78,746,833.76	78,112,928.51	50,958,874.19
Protección Social	-	-	-	-	-	-
Otros Asuntos Sociales	-	-	-	-	-	-
Desarrollo Económico	-	-	-	-	-	-
Asuntos Económicos, Comerciales y Laborales en General	-	-	-	-	-	-
Agropecuaria, Silvicultura, Pesca y Caza	-	-	-	-	-	-
Combustibles y Energía	-	-	-	-	-	-
Minería, Manufacturas y Construcción	-	-	-	-	-	-
Transporte	-	-	-	-	-	-
Comunicaciones	-	-	-	-	-	-
Turismo	-	-	-	-	-	-
Ciencia, Tecnología e Innovación	-	-	-	-	-	-
Otras Industrias y Otros Asuntos Económicos	-	-	-	-	-	-
Otras no Clasificadas en Funciones Anteriores	-	-	-	-	-	-
Transacciones de la Deuda Pública / Costo Financiero de la Deuda	-	-	-	-	-	-
Transferencias, Participaciones y Aportaciones entre Diferentes Niveles y Ordenes de Gobierno	-	-	-	-	-	-
Saneamiento del Sistema Financiero	-	-	-	-	-	-
Adeudos de Ejercicios Fiscales Anteriores	-	-	-	-	-	-
Total del Gasto	5,742,794.00	123,962,913.95	129,705,707.95	78,746,833.76	78,112,928.51	50,958,874.19

C.P. FRANCISCO JAVIER AGUILAR UC
 DIRECTOR ADMINISTRATIVO

C. LUIS JORGE MONTALVO DUARTE
 DIRECTOR GENERAL



Instituto para el Desarrollo y Certificación de la Infraestructura Física Educativa de Yucatan
Indicadores de Resultados
(Formato libre)



Se puede incluir las Matrices de Indicadores para resultados que se tengan, en la que se muestre el resultado obtenido en el Indicador

Del 1 de Marzo al 31 de Marzo de 2019

Programa Presupuestario: 246 Administración de Recursos Humanos, Materiales y Financieros del Instituto para el Desarrollo y Certificación de la Infraestructura Física Educativa de Yucatan
Dependencia o Entidad
Responsable: INSTITUTO PARA EL DESARROLLO Y CERTIFICACIÓN DE LA INFRAESTRUCTURA FÍSICA EDUCATIVA DE YUCATÁN

Población Objetivo: Áreas del Instituto.
Eje PED: 06 Gestión y Administración Pública
Tema PED: 06.01 Gestión y Administración Pública
Objetivo PED: 06.01.01 Mejorar la eficiencia y la eficacia de la Administración Pública.

Finalidad: 02 Desarrollo Social
Eje: 02.06 Gestión y Administración Pública
Función: 02.06.05 Educación
Subfunción: 02.06.05.06 Otros Servicios Educativos y Actividades Inherentes
Tipo de Programa: M - Apoyo al proceso presupuestario y para mejorar la eficiencia institucional

Nivel MML	Resumen Narrativo	Numero	Indicador	Formula	Descripcion	Medicion	Linea Base	Meta	Acumulada	
									Programada	Realizada
Proposito	El Instituto para el Desarrollo y Certificación de la Infraestructura Física Educativa de Yucatán cuenta con una administración eficiente de recursos para su operación.	16,321	Porcentaje de presupuesto ejercido	(B/C)*100	(Total de presupuesto ejercido/Total de presupuesto autorizado)*100	Trimestral	100.00	100.00	27.00	27.00

C.P. FRANCISCO JAVIER AGUILAR UC
DIRECTOR ADMINISTRATIVO

C. LUIS JORGE MONTALVO DUARTE
DIRECTOR GENERAL



Instituto para el Desarrollo y Certificación de la Infraestructura Física Educativa de Yucatan
Indicadores de Resultados
(Formato libre)



Se puede incluir las Matrices de Indicadores para resultados que se tengan, en la que se muestre el resultado obtenido en el indicador

Del 1 de Enero al 31 de Marzo de 2019

Programa Presupuestario: 246 Administración de Recursos Humanos, Materiales y Financieros del Instituto para el Desarrollo y Certificación de la Infraestructura Física Educativa de Yucatan
Dependencia o Entidad
Responsable: INSTITUTO PARA EL DESARROLLO Y CERTIFICACIÓN DE LA INFRAESTRUCTURA FÍSICA EDUCATIVA DE YUCATÁN

Población Objetivo: Áreas del Instituto.
Eje PED: 06 Gestión y Administración Pública
Tema PED: 06.01 Gestión y Administración Pública
Objetivo PED: 06.01.01 Mejorar la eficiencia y la eficacia de la Administración Pública.

Finalidad: 02 Desarrollo Social
Eje: 02.06 Gestión y Administración Pública
Función: 02.06.05 Educación
Subfunción: 02.06.05.06 Otros Servicios Educativos y Actividades Inherentes
Tipo de Programa: M - Apoyo al proceso presupuestario y para mejorar la eficiencia institucional

Nivel MML	Resumen Narrativo	Numero	Indicador	Formula	Descripcion	Medicion	Linea Base	Meta	Acumulada	
									Programada	Realizada
Proposito	El Instituto para el Desarrollo y Certificación de la Infraestructura Física Educativa de Yucatán cuenta con una administración eficiente de recursos para su operación.	16,321	Porcentaje de presupuesto ejercido	(B/C)*100	(Total de presupuesto ejercido/Total de presupuesto autorizado)*100	Trimestral	100.00	100.00	54.00	54.00


C.P. FRANCISCO JAVIER AGUILAR UC
DIRECTOR ADMINISTRATIVO


C. LUIS JORGE MONTALVO DUARTE
DIRECTOR GENERAL



Cuenta Publica 2019
Instituto para el Desarrollo y Certificación de la Infraestructura Física Educativa de Yucatán.
Indicadores de Postura Fiscal
Del 01 de Marzo al 31 de Marzo 2019



Concepto	Estimado	Devengado	Pagado ³
I. Ingresos Presupuestarios (I=1+2)			
1. Ingresos del Gobierno de la Entidad Federativa ¹	1,936,101.00	12,042,480.21	12,082,480.21
2. Ingresos del Sector Paraestatal ¹	-	-	-
II. Egresos Presupuestarios (II=3+4)			
3. Egresos del Gobierno de la Entidad Federativa ²	1,936,101.00	55,574,805.57	55,125,293.22
4. Egresos del Sector Paraestatal ²	-	-	-
III. Balance Presupuestario (Superávit o Déficit) (III = I - II)	-	43,532,325.36	43,042,813.01

Concepto	Estimado	Devengado	Pagado ³
III. Balance presupuestario (Superávit o Déficit)	-	43,532,325.36	43,042,813.01
IV. Intereses, Comisiones y Gastos de la Deuda	-	-	-
V. Balance Primario (Superávit o Déficit) (V= III - IV)	-	43,532,325.36	43,042,813.01

Concepto	Estimado	Devengado	Pagado ³
A. Financiamiento			
B. Amortización de la deuda			
C. Endeudamiento ó desendeudamiento (C = A - B)			

ESTE INSTITUTO NO CUENTA CON INDICADORES DE POSTURA FISCAL POR LO TANTO NO APLICA PRESENTAR INFORMACIÓN ALGUNA


Bajo protesta de decir verdad declaramos que los Estados Financieros y sus notas, son razonablemente correctos y son responsabilidad del emisor.

1. Los Ingresos que se presentan son los ingresos presupuestario totales sin incluir los ingresos por financiamientos. Los Ingresos del Gobierno de la Entidad Federativa corresponden a los del Poder Ejecutivo, Legislativo Judicial y Autónomos

2. Los egresos que se presentan son los egresos presupuestarios totales sin incluir los egresos por amortización. Los egresos del Gobierno de la Entidad Federativa corresponden a los del Poder Ejecutivo, Legislativo, Judicial y Órganos Autónomos

3. Para Ingresos se reportan los ingresos recaudados; para egresos se reportan los egresos pagados


C.P. FRANCISCO JAVIER AGUILAR UC
DIRECTOR ADMINISTRATIVO


C. LUIS JORGE MONTALVO DUARTE
DIRECTOR GENERAL



Cuenta Publica 2019
 Instituto para el Desarrollo y Certificación de la Infraestructura Física Educativa de Yucatán.
 Indicadores de Postura Fiscal
 Del 01 de Enero al 31 de Marzo 2019



Concepto	Estimado	Devengado	Pagado ³
I. Ingresos Presupuestarios (I=1+2)			
1. Ingresos del Gobierno de la Entidad Federativa ¹	5,742,794.00	15,861,723.35	15,861,723.35
2. Ingresos del Sector Paraestatal ¹	-	-	-
II. Egresos Presupuestarios (II=3+4)			
3. Egresos del Gobierno de la Entidad Federativa ²	5,742,794.00	78,746,833.76	78,112,928.51
4. Egresos del Sector Paraestatal ²	-	-	-
III. Balance Presupuestario (Superávit o Déficit) (III = I - II)			
	-	- 62,885,110.41	- 62,251,205.16

Concepto	Estimado	Devengado	Pagado ³
III. Balance presupuestario (Superávit o Déficit)			
	-	- 62,885,110.41	- 62,251,205.16
IV. Intereses, Comisiones y Gastos de la Deuda			
	-	-	-
V. Balance Primario (Superávit o Déficit) (V= III - IV)			
	-	- 62,885,110.41	- 62,251,205.16

Concepto	Estimado	Devengado	Pagado ³
A. Financiamiento			
B. Amortización de la deuda			
C. Endeudamiento ó desendeudamiento (C = A - B)			

ESTE INSTITUTO NO CUENTA CON INDICADORES DE POSTURA FISCAL POR LO TANTO NO APLICA PRESENTAR INFORMACIÓN ALGUNA

Bajo protesta de decir verdad declaramos que los Estados Financieros y sus notas, son razonablemente correctos y son responsabilidad del emisor.

1. Los Ingresos que se presentan son los ingresos presupuestario totales sin incluir los ingresos por financiamientos. Los Ingresos del Gobierno de la Entidad Federativa corresponden a los del Poder Ejecutivo, Legislativo Judicial y Autónomos

2. Los egresos que se presentan son los egresos presupuestarios totales sin incluir los egresos por amortización. Los egresos del Gobierno de la Entidad Federativa corresponden a los del Poder Ejecutivo, Legislativo, Judicial y Órganos Autónomos

3. Para Ingresos se reportan los ingresos recaudados; para egresos se reportan los egresos pagados


 C.P. FRANCISCO JAVIER AGUILAR UC
 DIRECTOR ADMINISTRATIVO


 C. LUIS JORGE MONTALVO DUARTE
 DIRECTOR GENERAL



Cuenta Pública 2019
Instituto para el Desarrollo y Certificación de la Infraestructura Física Educativa de Yucatán
Intereses de la deuda
del 1 de Marzo al 31 de Marzo de 2019
Pesos



Identificación de Crédito o Instrumento	Devengado	Pagado
Créditos Bancarios	N/A	N/A
Total Créditos Bancarios	N/A	N/A
Otros Instrumentos de Deuda	N/A	N/A
Total Otros Instrumentos de Deuda	N/A	N/A
TOTAL	N/A	N/A

NO APLICA

Bajo protesta de decir la verdad declaramos que los Estados Financieros y sus notas son razonablemente correctos y responsabilidad del emisor.

C.P. FRANCISCO JAVIER AGUILAR UC
DIRECTOR ADMINISTRATIVO

C. LUIS JORGE MONTALVO DUARTE
DIRECTOR GENERAL



Cuenta Pública 2019
Instituto para el Desarrollo y Certificación de la Infraestructura Física Educativa de Yucatán
Intereses de la deuda
del 1 de Enero al 31 de Marzo de 2019
Pesos



Identificación de Crédito o Instrumento	Devengado	Pagado
Créditos Bancarios	N/A	N/A
Total Créditos Bancarios	N/A	N/A
Otros Instrumentos de Deuda	N/A	N/A
Total Otros Instrumentos de Deuda	N/A	N/A
TOTAL	N/A	N/A

NO APLICA

Bajo protesta de decir la verdad declaramos que los Estados Financieros y sus notas son razonablemente correctos y responsabilidad del emisor.

C.P. FRANCISCO JAVIER AGUILAR UC
DIRECTOR ADMINISTRATIVO

C. LUIS JORGE MONTALVO DUARTE
DIRECTOR GENERAL

ESTE INSTITUTO NO CUENTA CON PROGRAMAS Y PROYECTOS DE INVERSIÓN POR LO TANTO NO APLICA PRESENTAR INFORMACIÓN ALGUNA.

Bajo protesta de decir verdad declaramos que los Estados Financieros y sus notas, son razonablemente correctos y son responsabilidad del emisor.

NO APLICA



C.P. FRANCISCO JAVIER AGUILAR UC
DIRECTOR ADMINISTRATIVO



C. LUIS JORGE MONTALVO DUARTE
DIRECTOR GENERAL

ESTE INSTITUTO NO CUENTA CON PROGRAMAS Y PROYECTOS DE INVERSIÓN POR LO TANTO NO APLICA PRESENTAR INFORMACIÓN ALGUNA.

Bajo protesta de decir verdad declaramos que los Estados Financieros y sus notas, son razonablemente correctos y son responsabilidad del emisor.

NO APLICA



C.P. FRANCISCO JAVIER AGUILAR UC
DIRECTOR ADMINISTRATIVO



C. LUIS JORGE MONTALVO DUARTE
DIRECTOR GENERAL



Cuenta Pública 2019
Instituto para el Desarrollo y Certificación de la Infraestructura Física Educativa de Yucatán
Endeudamiento Neto
Acumulado del 1 de Marzo al 31 de Marzo de 2019
Pesos



Identificación de Crédito o Instrumento	Colocación	Amortización	Endeudamiento Neto
	A	B	C = A - B
Créditos Bancarios	N/A	N/A	N/A
Total Créditos Bancarios	N/A	N/A	N/A
Otros Instrumentos de Deuda	N/A	N/A	N/A
Total Otros Instrumentos de Deuda	N/A	N/A	N/A
TOTAL	N/A	N/A	N/A

NO APLICA

Bajo protesta de decir la verdad declaramos que los Estados Financieros y sus notas son razonablemente correctos y responsabilidad del emisor.

C.P. FRANCISCO JAVIER AGUILAR UC
DIRECTOR ADMINISTRATIVO

C. LUIS JORGE MONTALVO DUARTE
DIRECTOR GENERAL



Cuenta Pública 2019
Instituto para el Desarrollo y Certificación de la Infraestructura Física Educativa de Yucatán
Endeudamiento Neto
Acumulado del 1 de Enero al 31 de Marzo de 2019
Pesos



Identificación de Crédito o Instrumento	Colocación	Amortización	Endeudamiento Neto
	A	B	C = A - B
Créditos Bancarios	N/A	N/A	N/A
Total Créditos Bancarios	N/A	N/A	N/A
Otros Instrumentos de Deuda	N/A	N/A	N/A
Total Otros Instrumentos de Deuda	N/A	N/A	N/A
TOTAL	N/A	N/A	N/A

NO APLICA

Bajo protesta de decir la verdad declaramos que los Estados Financieros y sus notas son razonablemente correctos y responsabilidad del emisor.


C.P. FRANCISCO JAVIER AGUILAR UC
DIRECTOR ADMINISTRATIVO


C. LUIS JORGE MONTALVO DUARTE
DIRECTOR GENERAL


1. Total de egresos (presupuestarios)		\$ 55,574,805.57
---------------------------------------	--	------------------

2. Menos egresos presupuestarios no contables		\$ 53,278,770.08
Mobiliario y equipo de administración	\$ 3,669.00	
Mobiliario y equipo educacional y recreativo	\$ -	
Equipo e instrumental médico y de laboratorio	\$ -	
Vehículos y equipo de transporte	\$ -	
Equipo de defensa y seguridad	\$ -	
Maquinaria, otros equipos y herramientas		
Activos biológicos	\$ -	
Bienes inmuebles	\$ -	
Activos intangibles	\$ -	
Obra pública en bienes propios	\$ -	
Acciones y participaciones de capital	\$ -	
Compra de títulos y valores	\$ -	
Inversiones en fideicomisos, mandatos y otros análogos	\$ -	
Provisiones para contingencias y otras erogaciones especiales	\$ -	
Amortización de la deuda pública	\$ -	
Adeudos de ejercicios fiscales anteriores (ADEFAS)	\$ -	
Otros Egresos Presupuestales No Contables	\$ 53,275,101.08	

3. Más gastos contables no presupuestales		\$ 49,135,448.87
Estimaciones, depreciaciones, deterioros, obsolescencia y amortizaciones	\$ 48,227.33	
Provisiones	\$ -	
Disminución de inventarios	\$ -	
Aumento por insuficiencia de estimaciones por pérdida o deterioro u obsolescencia	\$ -	
Aumento por insuficiencia de provisiones	\$ -	
Otros Gastos	\$ 49,087,221.54	
Otros Gastos Contables No Presupuestales	\$ -	

4. Total de Gasto Contable (4 = 1 - 2 + 3)		\$ 51,431,484.36
--	--	------------------


 C.P. FRANCISCO JAVIER AGUILAR UC


 C. LUIS GORGE MONTALVO DUARTE




1. Total de egresos (presupuestarios)		\$ 78,746,833.76
---------------------------------------	--	------------------


2. Menos egresos presupuestarios no contables		\$ 72,517,105.57
Mobiliario y equipo de administración	\$ 3,669.00	
Mobiliario y equipo educacional y recreativo	\$ -	
Equipo e instrumental médico y de laboratorio	\$ -	
Vehículos y equipo de transporte	\$ -	
Equipo de defensa y seguridad	\$ -	
Maquinaria, otros equipos y herramientas	\$ -	
Activos biológicos	\$ -	
Bienes inmuebles	\$ -	
Activos intangibles	\$ -	
Obra pública en bienes propios	\$ -	
Acciones y participaciones de capital	\$ -	
Compra de títulos y valores	\$ -	
Inversiones en fideicomisos, mandatos y otros análogos	\$ -	
Provisiones para contingencias y otras erogaciones especiales	\$ -	
Amortización de la deuda pública	\$ -	
Adeudos de ejercicios fiscales anteriores (ADEFAS)	\$ -	
Otros Egresos Presupuestales No Contables	\$ 72,513,436.57	

3. Más gastos contables no presupuestales		\$ 60,913,019.14
Estimaciones, depreciaciones, deterioros, obsolescencia y amortizaciones	\$ 149,598.84	
Provisiones	\$ -	
Disminución de inventarios	\$ -	
Aumento por insuficiencia de estimaciones por pérdida o deterioro u obsolescencia	\$ -	
Aumento por insuficiencia de provisiones	\$ -	
Otros Gastos	\$ 60,763,420.30	
Otros Gastos Contables No Presupuestales	\$ -	

4. Total de Gasto Contable (4 = 1 - 2 + 3)		\$ 67,142,747.33
--	--	------------------



C.P. FRANCISCO JAVIER AGUILAR UC



C. LUIS JORGE MONTALVO DUARTE

Cuenta Pública 2019



Instituto para el Desarrollo y Certificación de la Infraestructura Física Educativa de Yucatan



Conciliación entre los Ingresos Presupuestarios y Contables

Correspondiente del 01 Marzo al 31 Marzo 2019

(Cifras en pesos)

1. Ingresos Presupuestarios 12,042,480.21

2. Más ingresos contables no presupuestarios		-
Incremento por variación de inventarios	-	
Disminución del exceso de estimaciones por pérdida o deterioro u obsolescencia	-	
Disminución del exceso de provisiones	-	
Otros ingresos y beneficios varios	-	
Otros ingresos contables no presupuestarios	-	

3. Menos ingresos presupuestarios no contables		-
Productos de capital	-	
Aprovechamientos capital	-	
Ingresos derivados de financiamientos	-	
Otros Ingresos presupuestarios no contables	-	

4. Ingresos Contables (4 = 1 + 2 - 3)

12,042,480.21


C.P. FRANCISCO JAVIER AGUILAR UC


C. LUIS JORGE MONTALVO DUARTE



Conciliación entre los Ingresos Presupuestarios y Contables

Correspondiente del 01 Enero al 31 Marzo 2019

(Cifras en pesos)


1. Ingresos Presupuestarios 15,861,723.35

2. Más ingresos contables no presupuestarios		-
Incremento por variación de inventarios	-	
Disminución del exceso de estimaciones por pérdida o deterioro u obsolescencia	-	
Disminución del exceso de provisiones	-	
Otros ingresos y beneficios varios	-	
Otros ingresos contables no presupuestarios	-	

3. Menos ingresos presupuestarios no contables		-
Productos de capital	-	
Aprovechamientos capital	-	
Ingresos derivados de financiamientos	-	
Otros Ingresos presupuestarios no contables	-	

4. Ingresos Contables (4 = 1 + 2 - 3) 15,861,723.35


C.P. FRANCISCO JAVIER AGUILAR UC


C. LUIS JORGE MONTALVO DUARTE

Concepto (c)	Egresos					Subejercicio (e)
	Aprobado (d)	Ampliaciones/ (Reducciones)	Modificado	Devengado	Pagado	
I. Gasto No Etiquetado (I=A+B+C+D+E+F+G+H)	23,743,196.00	5,698,970.19	29,442,166.19	5,612,442.23	5,424,577.11	23,829,723.96
A. Dependencia o Unidad Administrativa 1	23,743,196.00	5,698,970.19	29,442,166.19	5,612,442.23	5,424,577.11	23,829,723.96
B. Dependencia o Unidad Administrativa 2	-	-	-	-	-	-
C. Dependencia o Unidad Administrativa 3	-	-	-	-	-	-
D. Dependencia o Unidad Administrativa 4	-	-	-	-	-	-
E. Dependencia o Unidad Administrativa 5	-	-	-	-	-	-
F. Dependencia o Unidad Administrativa 6	-	-	-	-	-	-
G. Dependencia o Unidad Administrativa 7	-	-	-	-	-	-
H. Dependencia o Unidad Administrativa xx	-	-	-	-	-	-
II. Gasto Etiquetado (II=A+B+C+D+E+F+G+H)	-	118,263,943.76	118,263,943.76	73,134,391.53	72,688,351.40	45,129,552.23
A. Dependencia o Unidad Administrativa 1	-	117,116,173.42	117,116,173.42	72,513,436.57	72,125,868.14	44,602,736.85
B. Dependencia o Unidad Administrativa 2	-	1,147,770.34	1,147,770.34	620,954.96	562,483.26	526,815.38
C. Dependencia o Unidad Administrativa 3	-	-	-	-	-	-
D. Dependencia o Unidad Administrativa 4	-	-	-	-	-	-
E. Dependencia o Unidad Administrativa 5	-	-	-	-	-	-
F. Dependencia o Unidad Administrativa 6	-	-	-	-	-	-
G. Dependencia o Unidad Administrativa 7	-	-	-	-	-	-
H. Dependencia o Unidad Administrativa xx	-	-	-	-	-	-
III. Total de Egresos (III = I + II)	23,743,196.00	123,962,913.95	147,706,109.95	78,746,833.76	78,112,928.51	68,959,276.19


C.P. FRANCISCO JAVIER AGUILAR UC
DIRECTOR ADMINISTRATIVO


C. LUIS JORGE MONTALVO DUARTE
DIRECTOR GENERAL



Cuenta Pública 2019

Instituto para el Desarrollo y Certificación de la Infraestructura Física Educativa de Yucatán

Estado Analítico del Ejercicio del Presupuesto de Egresos Detallado - LDF

Clasificación Funcional (Finalidad y Función)

Del 1 de Enero al 31 de Marzo de 2019

(PESOS)



Concepto (c)	Egresos					Subejercicio (e)
	Aprobado (d)	Ampliaciones/ (Reducciones)	Modificado	Devengado	Pagado	
a7) Asuntos de Orden Público y de Seguridad Interior	-	-	-	-	-	-
a8) Otros Servicios Generales	-	-	-	-	-	-
B. Desarrollo Social (B=b1+b2+b3+b4+b5+b6+b7)	-	118,263,943.76	118,263,943.76	73,134,391.53	72,688,351.40	45,129,552.23
b1) Protección Ambiental	-	-	-	-	-	-
b2) Vivienda y Servicios a la Comunidad	-	-	-	-	-	-
b3) Salud	-	-	-	-	-	-
b4) Recreación, Cultura y Otras Manifestaciones Sociales	-	-	-	-	-	-
b5) Educación	-	118,263,943.76	118,263,943.76	73,134,391.53	72,688,351.40	45,129,552.23
b6) Protección Social	-	-	-	-	-	-
b7) Otros Asuntos Sociales	-	-	-	-	-	-
C. Desarrollo Económico (C=c1+c2+c3+c4+c5+c6+c7+c8+c9)	-	-	-	-	-	-
c1) Asuntos Económicos, Comerciales y Laborales en General	-	-	-	-	-	-
c2) Agropecuaria, Silvicultura, Pesca y Caza	-	-	-	-	-	-
c3) Combustibles y Energía	-	-	-	-	-	-
c4) Minería, Manufacturas y Construcción	-	-	-	-	-	-
c5) Transporte	-	-	-	-	-	-
c6) Comunicaciones	-	-	-	-	-	-
c7) Turismo	-	-	-	-	-	-
c8) Ciencia, Tecnología e Innovación	-	-	-	-	-	-
c9) Otras Industrias y Otros Asuntos Económicos	-	-	-	-	-	-
D. Otras No Clasificadas en Funciones Anteriores (D=d1+d2+d3+d4)	-	-	-	-	-	-
d1) Transacciones de la Deuda Pública / Costo Financiero de la Deuda	-	-	-	-	-	-
d2) Transferencias, Participaciones y Aportaciones Entre Diferentes Niveles y Ordenes de Gobierno	-	-	-	-	-	-
d3) Saneamiento del Sistema Financiero	-	-	-	-	-	-
d4) Adeudos de Ejercicios Fiscales Anteriores	-	-	-	-	-	-
III. Total de Egresos (III = I + II)	23,743,196.00	123,962,913.95	147,706,109.95	78,746,833.76	78,112,928.51	68,959,276.19

C.P. FRANCISCO JAVIER AGUILAR UC
DIRECTOR ADMINISTRATIVO

C. LUIS JORGE MONTALVO DUARTE
DIRECTOR GENERAL

Concepto (c)	Egresos					Subejercicio (e)
	Aprobado (d)	Ampliaciones/ (Reducciones)	Modificado	Devengado	Pagado	
I. Gasto No Etiquetado (I=A+B+C+D+E+F+G+H+I)	23,743,196.00	5,698,970.19	29,442,166.19	5,612,442.23	5,424,577.11	23,829,723.96
A. Servicios Personales (A=a1+a2+a3+a4+a5+a6+a7)	22,671,662.00	1,242.00	22,672,904.00	4,869,859.80	4,732,418.43	17,803,044.20
a1) Remuneraciones al Personal de Carácter Permanente	13,822,335.00	16,969.96	13,839,304.96	3,229,916.27	3,229,916.27	10,609,388.69
a2) Remuneraciones al Personal de Carácter Transitorio	-	8,250.00	8,250.00	8,250.00	8,250.00	-
a3) Remuneraciones Adicionales y Especiales	4,285,840.00	96,845.51	4,382,685.51	454,728.90	454,728.90	3,927,956.61
a4) Seguridad Social	2,217,938.00	182,231.58	2,035,706.42	666,664.03	599,142.66	1,369,042.39
a5) Otras Prestaciones Sociales y Económicas	1,238,064.00	294,123.64	1,532,187.64	494,208.58	424,288.58	1,037,979.06
a6) Previsiones	777,744.00	197,808.00	579,936.00	-	-	579,936.00
a7) Pago de Estímulos a Servidores Públicos	329,741.00	34,907.53	294,833.47	16,092.02	16,092.02	278,741.45
B. Materiales y Suministros (B=b1+b2+b3+b4+b5+b6+b7+b8+b9)	-	2,506,455.00	2,506,455.00	133,950.65	133,951.15	2,372,504.35
b1) Materiales de Administración, Emisión de Documentos y Artículos Oficiales	-	561,167.00	561,167.00	17,615.62	17,615.62	543,551.38
b2) Alimentos y Utensilios	-	54,331.00	54,331.00	28,665.66	28,665.66	25,665.34
b3) Materias Primas y Materiales de Producción y Comercialización	-	-	-	-	-	-
b4) Materiales y Artículos de Construcción y de Reparación	-	67,730.00	67,730.00	77,610.65	77,611.15	9,880.65
b5) Productos Químicos, Farmacéuticos y de Laboratorio	-	10,000.00	10,000.00	-	-	10,000.00
b6) Combustibles, Lubricantes y Aditivos	-	1,701,000.00	1,701,000.00	-	-	1,701,000.00
b7) Vestuario, Blancos, Prendas de Protección y Artículos Deportivos	-	40,000.00	40,000.00	-	-	40,000.00
b8) Materiales y Suministros Para Seguridad	-	-	-	-	-	-
b9) Herramientas, Refacciones y Accesorios Menores	-	72,227.00	72,227.00	10,058.72	10,058.72	62,168.28
C. Servicios Generales (C=c1+c2+c3+c4+c5+c6+c7+c8+c9)	1,071,534.00	3,187,604.19	4,259,138.19	604,962.78	554,538.53	3,654,175.41
c1) Servicios Básicos	-	1,177,898.20	1,177,898.20	211,907.71	211,907.71	965,990.49
c2) Servicios de Arrendamiento	-	310,000.00	310,000.00	3,480.00	3,480.00	306,520.00
c3) Servicios Profesionales, Científicos, Técnicos y Otros Servicios	320,000.00	361,046.80	681,046.80	126,670.80	126,670.80	554,376.00
c4) Servicios Financieros, Bancarios y Comerciales	-	272,022.19	272,022.19	107,332.47	107,332.47	164,689.72
c5) Servicios de Instalación, Reparación, Mantenimiento y Conservación	-	1,036,637.00	1,036,637.00	4,594.90	3,086.90	1,032,042.10
c6) Servicios de Comunicación Social y Publicidad	-	-	-	-	-	-
c7) Servicios de Traslado y Viáticos	-	25,000.00	25,000.00	5,149.01	5,149.01	19,850.99
c8) Servicios Oficiales	-	-	-	-	-	-
c9) Otros Servicios Generales	751,534.00	5,000.00	756,534.00	145,827.89	96,911.64	610,706.11
D. Transferencias, Asignaciones, Subsidios y Otras Ayudas (D=d1+d2+d3+d4+d5+d6+d7+d8+d9)	-	-	-	-	-	-
d1) Transferencias Internas y Asignaciones al Sector Público	-	-	-	-	-	-
d2) Transferencias al Resto del Sector Público	-	-	-	-	-	-
d3) Subsidios y Subvenciones	-	-	-	-	-	-
d4) Ayudas Sociales	-	-	-	-	-	-
d5) Pensiones y Jubilaciones	-	-	-	-	-	-
d6) Transferencias a Fideicomisos, Mandatos y Otros Análogos	-	-	-	-	-	-
d7) Transferencias a la Seguridad Social	-	-	-	-	-	-
d8) Donativos	-	-	-	-	-	-
d9) Transferencias al Exterior	-	-	-	-	-	-
E. Bienes Muebles, Inmuebles e Intangibles (E=e1+e2+e3+e4+e5+e6+e7+e8+e9)	-	3,669.00	3,669.00	3,669.00	3,669.00	-
e1) Mobiliario y Equipo de Administración	-	3,669.00	3,669.00	3,669.00	3,669.00	-
e2) Mobiliario y Equipo Educativo y Recreativo	-	-	-	-	-	-
e3) Equipo e Instrumental Médico y de Laboratorio	-	-	-	-	-	-
e4) Vehículos y Equipo de Transporte	-	-	-	-	-	-
e5) Equipo de Defensa y Seguridad	-	-	-	-	-	-
e6) Maquinaria, Otros Equipos y Herramientas	-	-	-	-	-	-
e7) Activos Biológicos	-	-	-	-	-	-

e8) Bienes Inmuebles	-	-	-	-	-	-
e9) Activos Intangibles	-	-	-	-	-	-
F. Inversión Pública (F=f1+f2+f3)	-	-	-	-	-	-
f1) Obra Pública en Bienes de Dominio Público	-	-	-	-	-	-
f2) Obra Pública en Bienes Propios	-	-	-	-	-	-
f3) Proyectos Productivos y Acciones de Fomento	-	-	-	-	-	-
G. Inversiones Financieras y Otras Provisiones (G=g1+g2+g3+g4+g5+g6+g7)	-	-	-	-	-	-
g1) Inversiones Para el Fomento de Actividades Productivas	-	-	-	-	-	-
g2) Acciones y Participaciones de Capital	-	-	-	-	-	-
g3) Compra de Títulos y Valores	-	-	-	-	-	-
g4) Concesión de Préstamos	-	-	-	-	-	-
g5) Inversiones en Fideicomisos, Mandatos y Otros Análogos	-	-	-	-	-	-
Fideicomiso de Desastres Naturales (Informativo)	-	-	-	-	-	-
g6) Otras Inversiones Financieras	-	-	-	-	-	-
g7) Provisiones para Contingencias y Otras Erogaciones Especiales	-	-	-	-	-	-
H. Participaciones y Aportaciones (H=h1+h2+h3)	-	-	-	-	-	-
h1) Participaciones	-	-	-	-	-	-
h2) Aportaciones	-	-	-	-	-	-
h3) Convenios	-	-	-	-	-	-
I. Deuda Pública (I=i1+i2+i3+i4+i5+i6+i7)	-	-	-	-	-	-
i1) Amortización de la Deuda Pública	-	-	-	-	-	-
i2) Intereses de la Deuda Pública	-	-	-	-	-	-
i3) Comisiones de la Deuda Pública	-	-	-	-	-	-
i4) Gastos de la Deuda Pública	-	-	-	-	-	-
i5) Costo por Coberturas	-	-	-	-	-	-
i6) Apoyos Financieros	-	-	-	-	-	-
i7) Adeudos de Ejercicios Fiscales Anteriores (ADEFAS)	-	-	-	-	-	-
II. Gasto Etiquetado (II=A+B+C+D+E+F+G+H+I)	-	118,263,943.76	118,263,943.76	73,134,391.53	72,688,351.40	45,129,552.23
A. Servicios Personales (A=a1+a2+a3+a4+a5+a6+a7)	-	-	-	-	-	-
a1) Remuneraciones al Personal de Carácter Permanente	-	-	-	-	-	-
a2) Remuneraciones al Personal de Carácter Transitorio	-	-	-	-	-	-
a3) Remuneraciones Adicionales y Especiales	-	-	-	-	-	-
a4) Seguridad Social	-	-	-	-	-	-
a5) Otras Prestaciones Sociales y Económicas	-	-	-	-	-	-
a6) Provisiones	-	-	-	-	-	-
a7) Pago de Estímulos a Servidores Públicos	-	-	-	-	-	-
B. Materiales y Suministros (B=b1+b2+b3+b4+b5+b6+b7+b8+b9)	-	-	-	-	-	-
b1) Materiales de Administración, Emisión de Documentos y Artículos Oficiales	-	-	-	-	-	-
b2) Alimentos y Utensilios	-	-	-	-	-	-
b3) Materias Primas y Materiales de Producción y Comercialización	-	-	-	-	-	-
b4) Materiales y Artículos de Construcción y de Reparación	-	-	-	-	-	-
b5) Productos Químicos, Farmacéuticos y de Laboratorio	-	-	-	-	-	-
b6) Combustibles, Lubricantes y Aditivos	-	-	-	-	-	-
b7) Vestuario, Blancos, Prendas de Protección y Artículos Deportivos	-	-	-	-	-	-
b8) Materiales y Suministros Para Seguridad	-	-	-	-	-	-
b9) Herramientas, Refacciones y Accesorios Menores	-	-	-	-	-	-
C. Servicios Generales (C=c1+c2+c3+c4+c5+c6+c7+c8+c9)	-	-	-	-	-	-
c1) Servicios Básicos	-	-	-	-	-	-
c2) Servicios de Arrendamiento	-	-	-	-	-	-
c3) Servicios Profesionales, Científicos, Técnicos y Otros Servicios	-	-	-	-	-	-
c4) Servicios Financieros, Bancarios y Comerciales	-	-	-	-	-	-
c5) Servicios de Instalación, Reparación, Mantenimiento y Conservación	-	-	-	-	-	-
c6) Servicios de Comunicación Social y Publicidad	-	-	-	-	-	-
c7) Servicios de Traslado y Viáticos	-	-	-	-	-	-
c8) Servicios Oficiales	-	-	-	-	-	-

c9) Otros Servicios Generales	-	-	-	-	-	-
D. Transferencias, Asignaciones, Subsidios y Otras Ayudas (D=d1+d2+d3+d4+d5+d6+d7+d8+d9)	-	-	-	-	-	-
d1) Transferencias Internas y Asignaciones al Sector Público	-	-	-	-	-	-
d2) Transferencias al Resto del Sector Público	-	-	-	-	-	-
d3) Subsidios y Subvenciones	-	-	-	-	-	-
d4) Ayudas Sociales	-	-	-	-	-	-
d5) Pensiones y Jubilaciones	-	-	-	-	-	-
d6) Transferencias a Fideicomisos, Mandatos y Otros Análogos	-	-	-	-	-	-
d7) Transferencias a la Seguridad Social	-	-	-	-	-	-
d8) Donativos	-	-	-	-	-	-
d9) Transferencias al Exterior	-	-	-	-	-	-
E. Bienes Muebles, Inmuebles e Intangibles (E=e1+e2+e3+e4+e5+e6+e7+e8+e9)	-	-	-	-	-	-
e1) Mobiliario y Equipo de Administración	-	-	-	-	-	-
e2) Mobiliario y Equipo Educativo y Recreativo	-	-	-	-	-	-
e3) Equipo e Instrumental Médico y de Laboratorio	-	-	-	-	-	-
e4) Vehículos y Equipo de Transporte	-	-	-	-	-	-
e5) Equipo de Defensa y Seguridad	-	-	-	-	-	-
e6) Maquinaria, Otros Equipos y Herramientas	-	-	-	-	-	-
e7) Activos Biológicos	-	-	-	-	-	-
e8) Bienes Inmuebles	-	-	-	-	-	-
e9) Activos Intangibles	-	-	-	-	-	-
F. Inversión Pública (F=f1+f2+f3)	-	-	-	-	-	-
f1) Obra Pública en Bienes de Dominio Público	117,116,173.42	117,116,173.42	72,513,436.57	72,125,868.14	44,602,736.85	
f2) Obra Pública en Bienes Propios	117,116,173.42	117,116,173.42	72,513,436.57	72,125,868.14	44,602,736.85	
f3) Proyectos Productivos y Acciones de Fomento	-	-	-	-	-	
G. Inversiones Financieras y Otras Provisiones (G=g1+g2+g3+g4+g5+g6+g7)	-	-	-	-	-	
g1) Inversiones Para el Fomento de Actividades Productivas	-	-	-	-	-	
g2) Acciones y Participaciones de Capital	-	-	-	-	-	
g3) Compra de Títulos y Valores	-	-	-	-	-	
g4) Concesión de Préstamos	-	-	-	-	-	
g5) Inversiones en Fideicomisos, Mandatos y Otros Análogos	-	-	-	-	-	
Fideicomiso de Desastres Naturales (Informativo)	-	-	-	-	-	
g6) Otras Inversiones Financieras	-	-	-	-	-	
g7) Provisiones para Contingencias y Otras Erogaciones Especiales	-	-	-	-	-	
H. Participaciones y Aportaciones (H=h1+h2+h3)	-	-	-	-	-	
h1) Participaciones	1,147,770.34	1,147,770.34	620,954.96	562,483.26	526,815.38	
h2) Aportaciones	-	-	-	-	-	
h3) Convenios	-	-	-	-	-	
I. Deuda Pública (I=i1+i2+i3+i4+i5+i6+i7)	1,147,770.34	1,147,770.34	620,954.96	562,483.26	526,815.38	
i1) Amortización de la Deuda Pública	-	-	-	-	-	
i2) Intereses de la Deuda Pública	-	-	-	-	-	
i3) Comisiones de la Deuda Pública	-	-	-	-	-	
i4) Gastos de la Deuda Pública	-	-	-	-	-	
i5) Costo por Coberturas	-	-	-	-	-	
i6) Apoyos Financieros	-	-	-	-	-	
i7) Adeudos de Ejercicios Fiscales Anteriores (ADEFAS)	-	-	-	-	-	
III. Total de Egresos (III = I + II)	23,743,196.00	123,962,913.95	147,706,109.95	78,746,833.76	78,112,928.51	68,959,276.19

C.P. FRANCISCO JAVIER AGUILAR UC
DIRECTOR ADMINISTRATIVO

C. LUIS JORGE MONTALVO DUARTE
DIRECTOR GENERAL



Cuenta Pública 2019

Instituto para el Desarrollo y Certificación de la Infraestructura Física Educativa de Yucatán

Estado Analítico del Ejercicio del Presupuesto de Egresos Detallado - LDF

Clasificación de Servicios Personales por Categoría

Del 1 de Enero al 31 de Marzo de 2019

(PESOS)



Concepto (c)	Egresos					Subejercicio (e)
	Aprobado (d)	Ampliaciones/ (Reducciones)	Modificado	Devengado	Pagado	
I. Gasto No Etiquetado (I=A+B+C+D+E+F)	22,671,662.00	1,242.00	22,671,662.00	4,869,859.80	4,732,418.43	17,801,802.20
A. Personal Administrativo y de Servicio Público	22,671,662.00	1,242.00	22,672,904.00	4,869,859.80	4,732,418.43	17,803,044.20
B. Magisterio	22,671,662.00	1,242.00	22,672,904.00	4,869,859.80	4,732,418.43	17,803,044.20
C. Servicios de Salud (C=c1+c2)	-	-	-	-	-	-
c1) Personal Administrativo	-	-	-	-	-	-
c2) Personal Médico, Paramédico y afín	-	-	-	-	-	-
D. Seguridad Pública	-	-	-	-	-	-
E. Gastos asociados a la implementación de nuevas leyes federales o reformas a las mismas (E = e1 + e2)	-	-	-	-	-	-
e1) Nombre del Programa o Ley 1	-	-	-	-	-	-
e2) Nombre del Programa o Ley 2	-	-	-	-	-	-
F. Sentencias laborales definitivas	-	-	-	-	-	-
II. Gasto Etiquetado (II=A+B+C+D+E+F)	-	-	-	-	-	-
A. Personal Administrativo y de Servicio Público	-	-	-	-	-	-
B. Magisterio	-	-	-	-	-	-
C. Servicios de Salud (C=c1+c2)	-	-	-	-	-	-
c1) Personal Administrativo	-	-	-	-	-	-
c2) Personal Médico, Paramédico y afín	-	-	-	-	-	-
D. Seguridad Pública	-	-	-	-	-	-
E. Gastos asociados a la implementación de nuevas leyes federales o reformas a las mismas (E = e1 + e2)	-	-	-	-	-	-
e1) Nombre del Programa o Ley 1	-	-	-	-	-	-
e2) Nombre del Programa o Ley 2	-	-	-	-	-	-
F. Sentencias laborales definitivas	-	-	-	-	-	-
III. Total del Gasto en Servicios Personales (III = I + II)	22,671,662.00	1,242.00	22,672,904.00	4,869,859.80	4,732,418.43	17,803,044.20

C.P. FRANCISCO JAVIER AGUILAR UC
DIRECTOR ADMINISTRATIVO

C. LUIS JORGE MONTALVO DUARTE
DIRECTOR GENERAL



Cuenta Publica 2019
 Instituto para el Desarrollo y Certificación de la Infraestructura Física Educativa de Yucatán
 Estado Analítico de Ingresos Detallado - LDF
 Del 1 de Enero al 31 de Marzo de 2019
 (PESOS)



Concepto (c)	Ingreso					Diferencia (e)
	Estimado (d)	Ampliaciones/ (Reducciones)	Modificado	Devengado	Recaudado	
Ingresos de Libre Disposición						-
A. Impuestos	-	-	-	-	-	-
B. Cuotas y Aportaciones de Seguridad Social	-	-	-	-	-	-
C. Contribuciones de Mejoras	-	-	-	-	-	-
D. Derechos	-	-	-	-	-	-
E. Productos	-	-	-	-	-	-
F. Aprovechamientos	-	-	-	-	-	-
G. Ingresos por Ventas de Bienes y Servicios	320,000.00	7,561.56	327,561.56	7,561.56	17,561.56	320,000.00
H. Participaciones (H=h1+h2+h3+h4+h5+h6+h7+h8+h9+h10+h11)	-	-	-	-	-	-
h1) Fondo General de Participaciones	-	-	-	-	-	-
h2) Fondo de Fomento Municipal	-	-	-	-	-	-
h3) Fondo de Fiscalización y Recaudación	-	-	-	-	-	-
h4) Fondo de Compensación	-	-	-	-	-	-
h5) Fondo de Extracción de Hidrocarburos	-	-	-	-	-	-
h6) Impuesto Especial Sobre Producción y Servicios	-	-	-	-	-	-
h7) 0.136% de la Recaudación Federal Participable	-	-	-	-	-	-
h8) 3.17% Sobre Extracción de Petróleo	-	-	-	-	-	-
h9) Gasolinas y Diésel	-	-	-	-	-	-
h10) Fondo del Impuesto Sobre la Renta	-	-	-	-	-	-
h11) Fondo de Estabilización de los Ingresos de las Entidades Federativas	-	-	-	-	-	-
I. Incentivos Derivados de la Colaboración Fiscal (I=i1+i2+i3+i4+i5)	-	-	-	-	-	-
i1) Tenencia o Uso de Vehículos	-	-	-	-	-	-
i2) Fondo de Compensación ISAN	-	-	-	-	-	-
i3) Impuesto Sobre Automóviles Nuevos	-	-	-	-	-	-
i4) Fondo de Compensación de Repecos-Intermedios	-	-	-	-	-	-
i5) Otros Incentivos Económicos	-	-	-	-	-	-
J. Transferencias	23,423,196.00	-	23,423,196.00	8,810,790.00	5,840,790.00	14,612,406.00
K. Convenios	-	-	-	-	-	-
k1) Otros Convenios y Subsidios	-	-	-	-	-	-
L. Otros Ingresos de Libre Disposición (L=l1+l2)	-	3,503,976.00	3,503,976.00	3,503,976.00	3,503,976.00	-
l1) Participaciones en Ingresos Locales	-	-	-	-	-	-
l2) Otros Ingresos de Libre Disposición	-	3,503,976.00	3,503,976.00	3,503,976.00	3,503,976.00	-
I. Total de Ingresos de Libre Disposición (I=A+B+C+D+E+F+G+H+I+J+K+L)	23,743,196.00	3,511,537.56	27,254,733.56	12,322,327.56	9,362,327.56	14,932,406.00
Ingresos Excedentes de Ingresos de Libre Disposición						

Transferencias Federales Etiquetadas						
A. Aportaciones (A=a1+a2+a3+a4+a5+a6+a7+a8)	-	-	-	-	-	-
a1) Fondo de Aportaciones para la Nómina Educativa y Gasto Operativo	-	-	-	-	-	-
a2) Fondo de Aportaciones para los Servicios de Salud	-	-	-	-	-	-
a3) Fondo de Aportaciones para la Infraestructura Social	-	-	-	-	-	-
a4) Fondo de Aportaciones para el Fortalecimiento de los Municipios y de las Demarcaciones Territoriales del Distrito Federal	-	-	-	-	-	-
a5) Fondo de Aportaciones Múltiples	-	-	-	-	-	-
a6) Fondo de Aportaciones para la Educación Tecnológica y de Adultos	-	-	-	-	-	-
a7) Fondo de Aportaciones para la Seguridad Pública de los Estados y del Distrito Federal	-	-	-	-	-	-
a8) Fondo de Aportaciones para el Fortalecimiento de las Entidades Federativas	-	-	-	-	-	-
B. Convenios (B=b1+b2+b3+b4)	-	37,790.79	37,790.79	37,790.79	37,790.79	-
b1) Convenios de Protección Social en Salud	-	-	-	-	-	-
b2) Convenios de Descentralización	-	-	-	-	-	-
b3) Convenios de Reasignación	-	-	-	-	-	-
b4) Otros Convenios y Subsidios	-	-	-	-	-	-
C. Fondos Distintos de Aportaciones (C=c1+c2)	-	37,790.79	37,790.79	37,790.79	37,790.79	-
c1) Fondo para Entidades Federativas y Municipios Productores de Hidrocarburos	-	-	-	-	-	-
c2) Fondo Minero	-	-	-	-	-	-
D. Transferencias, Subsidios y Subvenciones, y Pensiones y Jubilaciones	-	3,501,605.00	3,501,605.00	3,501,605.00	3,501,605.00	-
E. Otras Transferencias Federales Etiquetadas	-	-	-	-	-	-
II. Total de Transferencias Federales Etiquetadas (II = A + B + C + D + E)	-	3,539,395.79	3,539,395.79	3,539,395.79	3,539,395.79	-
III. Ingresos Derivados de Financiamientos (III = A)	-	-	-	-	-	-
A. Ingresos Derivados de Financiamientos	-	-	-	-	-	-
IV. Total de Ingresos (IV = I + II + III)	23,743,196.00	7,050,933.35	30,794,129.35	15,861,723.35	12,901,723.35	14,932,406.00
Datos Informativos						
1. Ingresos Derivados de Financiamientos con Fuente de Pago de Ingresos de Libre Disposición	-	-	-	-	-	-
2. Ingresos Derivados de Financiamientos con Fuente de Pago de Transferencias Federales Etiquetadas	-	-	-	-	-	-
3. Ingresos Derivados de Financiamientos (3 = 1 + 2)	-	-	-	-	-	-

C.P. FRANCISCO JAVIER AGUILAR UC
DIRECTOR ADMINISTRATIVO

C. LUIS JORGE MONTALVO DUARTE
DIRECTOR GENERAL

Cuenta Pública 2019
Instituto para el Desarrollo y Certificación de la Infraestructura Física Educativa de Yucatán
Resultados de Egresos - LDF
Del 1 de Enero al 31 de Marzo 2019
(PESOS)



Concepto (b)	Año 5 ¹ (c)	Año 4 ¹ (c)	Año 3 ¹ (c)	Año 2 ¹ (c)	Año 1 ¹ (c)	Año del Ejercicio Vigente ² (d)
1. Gasto No Etiquetado (1=A+B+C+D+E+F+G+H+I)	29,788,236.67	28,818,004.55	28,324,507.50	29,861,056.56	28,089,966.05	32,452,777.43
A. Servicios Personales	22,095,880.45	21,685,511.78	21,360,094.65	22,684,473.81	22,618,583.93	25,606,474.00
B. Materiales y Suministros	2,203,273.47	1,892,141.30	2,337,344.81	3,014,707.27	900,138.08	404,900.00
C. Servicios Generales	5,373,682.69	4,976,184.34	4,533,455.38	4,107,751.14	4,571,244.04	2,773,758.43
D. Transferencias, Asignaciones, Subsidios y Otras Ayudas	-	-	-	-	-	-
E. Bienes Muebles, Inmuebles e Intangibles	115,400.06	264,167.13	93,612.66	54,124.34	-	3,669.00
F. Inversión Pública	-	-	-	-	-	-
G. Inversiones Financieras y Otras Provisiones	-	-	-	-	-	-
H. Participaciones y Aportaciones	-	-	-	-	-	3,663,976.00
I. Deuda Pública	-	-	-	-	-	-
2. Gasto Etiquetado (2=A+B+C+D+E+F+G+H+I)	331,676,827.31	305,318,720.55	372,555,156.76	256,822,753.65	178,446,353.64	144,457,127.00
A. Servicios Personales	-	-	-	-	-	-
B. Materiales y Suministros	-	-	-	-	-	-
C. Servicios Generales	-	-	-	-	-	-
D. Transferencias, Asignaciones, Subsidios y Otras Ayudas	-	-	-	-	-	-
E. Bienes Muebles, Inmuebles e Intangibles	-	-	-	-	-	-
F. Inversión Pública	327,336,342.73	305,318,720.55	368,992,072.80	250,820,891.75	178,446,353.64	142,000,000.00
G. Inversiones Financieras y Otras Provisiones	-	-	-	-	-	-
H. Participaciones y Aportaciones	4,340,484.58	-	3,563,083.96	6,001,861.90	-	2,457,127.00
I. Deuda Pública	-	-	-	-	-	-
3. Total del Resultado de Egresos (3=1+2)	361,465,063.98	334,136,725.10	400,879,664.26	286,683,810.21	206,536,319.69	176,909,904.43

C.P. FRANCISCO JAVIER AGUILAR UC
 DIRECTOR ADMINISTRATIVO

C. LUIS JORGE MONTALVO DUARTE
 DIRECTOR GENERAL

Cuenta Pública 2019
Instituto para el Desarrollo y Certificación de la Infraestructura Física Educativa de Yucatán
Resultados de Ingresos - LDF
Del 1 de Enero al 31 de Marzo de 2019
(PESOS)



Concepto (b)	Año 5 ¹ (c)	Año 4 ¹ (c)	Año 3 ¹ (c)	Año 2 ¹ (c)	Año 1 ¹ (c)	Año del Ejercicio Vigente ² (d)
1. Ingresos de Libre Disposición (1=A+B+C+D+E+F+G+H+I+J+K+L)	26,700,156.54	30,140,398.17	29,279,928.76	38,432,678.95	28,534,697.00	34,581,205.00
A. Impuestos	-	-	-	-	-	-
B. Cuotas y Aportaciones de Seguridad Social	-	-	-	-	-	-
C. Contribuciones de Mejoras	-	-	-	-	-	-
D. Derechos	-	-	-	-	-	-
E. Productos	-	-	-	-	-	-
F. Aprovechamientos	-	-	-	-	-	-
G. Ingresos por Ventas de Bienes y Servicios	1,004,604.54	627,692.17	1,489,313.76	972,558.95	313,738.00	320,000.00
H. Participaciones	-	-	-	-	-	-
I. Incentivos Derivados de la Colaboración Fiscal	-	-	-	-	-	-
J. Transferencias	25,695,552.00	29,512,706.00	27,790,615.00	37,460,120.00	28,220,959.00	30,597,229.00
K. Convenios	-	-	-	-	-	3,663,976.00
L. Otros Ingresos de Libre Disposición	-	-	-	-	-	-
2. Transferencias Federales Etiquetadas (2=A+B+C+D+E)	502,320,372.43	466,487,364.20	339,686,984.05	210,009,236.83	204,581,752.42	142,000,000.00
A. Aportaciones	-	-	-	-	-	-
B. Convenios	-	-	-	19,204,722.95	4,144,352.25	-
C. Fondos Distintos de Aportaciones	-	-	-	-	-	-
D. Transferencias, Subsidios y Subvenciones, y Pensiones y Jubilaciones	502,320,372.43	466,487,364.20	339,686,984.05	190,804,513.88	200,437,400.17	142,000,000.00
E. Otras Transferencias Federales Etiquetadas	-	-	-	-	-	-
3. Ingresos Derivados de Financiamientos (3=A)	-	-	-	-	-	-
A. Ingresos Derivados de Financiamientos	-	-	-	-	-	-
4. Total de Resultados de Ingresos (4=1+2+3)	529,020,528.97	496,627,762.37	368,966,912.81	248,441,915.78	233,116,449.42	176,581,205.00
Datos Informativos						
1. Ingresos Derivados de Financiamientos con Fuente de Pago de Recursos de Libre Disposición	-	-	-	-	-	-
2. Ingresos derivados de Financiamientos con Fuente de Pago de Transferencias Federales Etiquetadas	-	-	-	-	-	-
3. Ingresos Derivados de Financiamiento (3 = 1 + 2)	-	-	-	-	-	-

C.P. FRANCISCO JAVIER AGUILAR UC
 DIRECTOR ADMINISTRATIVO

C. LUIS JORGE MONTALVO DUARTE
 DIRECTOR GENERAL

Concepto (c)	Estimado/ Aprobado (d)	Devengado	Recaudado/ Pagado
A. Ingresos Totales (A = A1+A2+A3)	23,743,196.00	15,861,723.35	15,871,723.35
A1. Ingresos de Libre Disposición	23,743,196.00	12,322,326.72	12,332,236.72
A2. Transferencias Federales Etiquetadas	-	3,539,396.63	3,539,486.63
A3. Financiamiento Neto	-	-	-
B. Egresos Presupuestarios¹ (B = B1+B2)	23,743,196.00	78,746,833.76	78,112,928.51
B1. Gasto No Etiquetado (sin incluir Amortización de la Deuda Pública)	23,743,196.00	5,612,442.23	5,424,577.11
B2. Gasto Etiquetado (sin incluir Amortización de la Deuda Pública)	-	73,134,391.53	72,688,351.40
C. Remanentes del Ejercicio Anterior (C = C1 + C2)	-	78,128,883.07	78,128,883.07
C1. Remanentes de Ingresos de Libre Disposición aplicados en el periodo	-	-	-
C2. Remanentes de Transferencias Federales Etiquetadas aplicados en el periodo	-	78,128,883.07	78,128,883.07
I. Balance Presupuestario (I = A – B + C)	-	15,243,772.66	15,887,677.91
II. Balance Presupuestario sin Financiamiento Neto (II = I - A3)	-	15,243,772.66	15,887,677.91
III. Balance Presupuestario sin Financiamiento Neto y sin Remanentes del Ejercicio Anterior (III= II - C)	-	62,885,110.41	62,241,205.16

Concepto	Aprobado	Devengado	Pagado
E. Intereses, Comisiones y Gastos de la Deuda (E = E1+E2)	-	-	-
E1. Intereses, Comisiones y Gastos de la Deuda con Gasto No Etiquetado	-	-	-
E2. Intereses, Comisiones y Gastos de la Deuda con Gasto Etiquetado	-	-	-
IV. Balance Primario (IV = III + E)	-	62,885,110.41	62,241,205.16

Concepto	Estimado/ Aprobado	Devengado	Recaudado/ Pagado
F. Financiamiento (F = F1 + F2)	-	-	-
F1. Financiamiento con Fuente de Pago de Ingresos de Libre Disposición	-	-	-
F2. Financiamiento con Fuente de Pago de Transferencias Federales Etiquetadas	-	-	-
G. Amortización de la Deuda (G = G1 + G2)	-	-	-
G1. Amortización de la Deuda Pública con Gasto No Etiquetado	-	-	-
G2. Amortización de la Deuda Pública con Gasto Etiquetado	-	-	-
A3. Financiamiento Neto (A3 = F – G)	-	-	-

Concepto	Estimado/ Aprobado	Devengado	Recaudado/ Pagado
A1. Ingresos de Libre Disposición			



Cuenta Pública 2019
 Instituto para el Desarrollo y Certificación de la Infraestructura Física Educativa de Yucatán
 Balance Presupuestario - LDF
 Del 1 de Enero al 31 de Marzo de 2019
 (PESOS)



Concepto (c)	Estimado/ Aprobado (d)	Devengado	Recaudado/ Pagado
A3.1. Financiamiento Neto con Fuente de Pago de Ingresos de Libre Disposición (A3.1 = F1 - G1)	-	-	-
F1. Financiamiento con Fuente de Pago de Ingresos de Libre Disposición	-	-	-
G1. Amortización de la Deuda Pública con Gasto No Etiquetado	-	-	-
B1. Gasto No Etiquetado (sin incluir Amortización de la Deuda Pública)	-	211,302.60	163,237.01
C1. Remanentes de Ingresos de Libre Disposición aplicados en el periodo	-	2,033,738.43	2,033,738.43
V. Balance Presupuestario de Recursos Disponibles (V = A1 + A3.1 - B1 + C1)	-	1,822,435.83	1,870,501.42
VI. Balance Presupuestario de Recursos Disponibles sin Financiamiento Neto (VI = V - A3.1)	-	1,822,435.83	1,870,501.42

Concepto	Estimado/ Aprobado	Devengado	Recaudado/ Pagado
A2. Transferencias Federales Etiquetadas			
A3.2. Financiamiento Neto con Fuente de Pago de Transferencias Federales Etiquetadas (A3.2 = F2 - G2)	-	-	-
F2. Financiamiento con Fuente de Pago de Transferencias Federales Etiquetadas	-	-	-
G2. Amortización de la Deuda Pública con Gasto Etiquetado	-	-	-
B2. Gasto Etiquetado (sin incluir Amortización de la Deuda Pública)	-	62,683,628.89	62,778,633.51
C2. Remanentes de Transferencias Federales Etiquetadas aplicados en el periodo	-	78,128,883.07	78,128,883.07
VII. Balance Presupuestario de Recursos Etiquetados (VII = A2 + A3.2 - B2 + C2)	-	15,445,254.18	15,350,249.56
VIII. Balance Presupuestario de Recursos Etiquetados sin Financiamiento Neto (VIII = VII - A3.2)	-	15,445,254.18	15,350,249.56


 C.P. FRANCISCO JAVIER AGUILAR UC
 DIRECTOR ADMINISTRATIVO


 C. LUIS JORGE MONTALVO DUARTE
 DIRECTOR GENERAL