



Juntos transformemos

**Yucatán**

GOBIERNO ESTATAL 2018 • 2024

**IDEFEEY**

INSTITUTO PARA EL DESARROLLO Y  
CERTIFICACIÓN DE LA INFRAESTRUCTURA  
FÍSICA EDUCATIVA Y ELÉCTRICA DE YUCATÁN

---

**EEFF AGOSTO 2019**

Instituto para el Desarrollo y Certificación de la Infraestructura Física Educativa y Eléctrica de Yucatán.

CONCEPTO	Año	2019	2018	CONCEPTO	Año	2019	2018
<b>ACTIVO</b>				<b>PASIVO</b>			
<b>Activo Circulante</b>				<b>Pasivo Circulante</b>			
Derechos y Equivalentes	52,224,528.09		38,293,439.09	Cuentas por Pagar a Corto Plazo		2,716,679.97	25,805,411.18
Derechos a Recibir Efectivo o Equivalentes	337,949.88		31,910,721.79	Documentos por Pagar a Corto Plazo		-	-
Derechos a Recibir Bienes o Servicios	18,607,609.60		20,482,568.03	Porción a Corto Plazo de la Deuda Pública a Largo Plazo		-	-
Inventarios	0		0	Títulos y Valores a Corto Plazo		-	-
Almacenes	945,057.88		4,656,078.60	Pasivos Diferidos a Corto Plazo		-	-
Estimación por Pérdida o Deterioro de Activos Circulantes	0.00		0.00	Fondos y Bienes de Terceros en Garantía y/o Administración a Corto Plazo		724,487,886.18	573,100,466.61
Otros Activos Circulantes	427,653,925.53		548,226,818.47	Provisiones a Corto Plazo		-	-
<b>Total de Activos Circulantes</b>	<b>499,763,561.08</b>		<b>643,549,626.04</b>	Otros Pasivos a Corto Plazo		-	-
<b>Activo No Circulante</b>				<b>Total de Pasivos Circulantes</b>		<b>727,178,565.25</b>	<b>598,905,878.09</b>
Inversiones Financieras a Largo Plazo	0		0	<b>Pasivo No Circulante</b>			
Derechos a Recibir Efectivo o Equivalentes a Largo Plazo	0		0	Cuentas por Pagar a Largo Plazo		-	-
Bienes Inmuebles, Infraestructura y Construcciones en Proceso	123,481,733.98		290,738,658.60	Documentos por Pagar a Largo Plazo		-	-
Bienes Muebles				Deuda Pública a Largo Plazo		-	-
Activos Intangibles	5,150,157.51		4,236,577.62	Pasivos Diferidos a Largo Plazo		-	-
Depreciación, Deterioro y Amortización Acumulada de Bienes	590,616.09		156,653.11	Fondos y Bienes de Terceros en Garantía y/o en Administración a Largo Plazo		-	-
Activos Diferidos	-3,852,892.74		-3,398,904.52	Provisiones a Largo Plazo		-	-
Estimación por Pérdida o Deterioro de Activos no Circulantes	0		0	<b>Total de Pasivos No Circulantes</b>		-	-
Otros Activos no Circulantes	15,443,276.01		15,443,276.01	<b>TOTAL DEL PASIVO</b>		<b>727,178,565.25</b>	<b>598,905,878.09</b>
<b>Total de Activos No Circulantes</b>	<b>140,802,890.85</b>		<b>307,186,780.82</b>	<b>HACIENDA PÚBLICA/ PATRIMONIO</b>			
<b>TOTAL DEL ACTIVO</b>	<b>640,566,451.93</b>		<b>950,736,406.86</b>	<i>Hacienda Pública/Patrimonio Contribuido</i>			
				Aportaciones	12,006,941.49	12,006,941.49	12,006,941.49
				Donaciones de Capital	12,006,941.49	12,006,941.49	12,006,941.49
				Actualización de la Hacienda Pública / Patrimonio	-	-	-
				<i>Hacienda Pública/Patrimonio Generado</i>			
				Resultados del Ejercicio (Ahorro / Desahorro)	-98,619,054.81	-98,619,054.81	339,823,557.28
				Resultados de Ejercicios Anteriores	13,463,119.79	13,463,119.79	92,090,628.07
				Revalúos	-93,559,611.06	-93,559,611.06	286,156,302.73
				Reservas	-	-	-
				Rectificaciones de Resultados de Ejercicios Anteriores	-18,423,563.52	-18,423,563.52	-
				<b>Exceso o Insuficiencia en la Actualización de la Hacienda Pública/Patrimonio</b>			
				Resultado por Posición Monetaria	-	-	-
				Resultado por Tenencia de Activos no Monetarios	-	-	-
				<b>Total Hacienda Pública/ Patrimonio</b>	<b>-86,612,113.32</b>	<b>-86,612,113.32</b>	<b>351,830,506.77</b>
				<b>TOTAL DEL PASIVO Y HACIENDA PÚBLICA / PATRIMONIO</b>	<b>640,566,451.93</b>	<b>640,566,451.93</b>	<b>950,736,386.86</b>

Bajo protesta de decir verdad declaramos que los Estados Financieros y sus Notas son razonablemente correctos y responsabilidad del emisor.

C. Luis Jorge Montalvo Duarte  
Director General

C. Karen Eunice Morales Andrade  
Jefe de Contabilidad y Administración

Cuenta Pública 2019  
Estado de Actividades  
Del 1° de Agosto al 31 de Agosto de 2019 y 2018  
(Pesos)

Ente Público: Instituto para el Desarrollo y Certificación de la Infraestructura Física Educativa y Eléctrica de Yucatán.

Concepto	2019	2018	Concepto	2019	2018
<b>INGRESOS Y OTROS BENEFICIOS</b>			<b>GASTOS Y OTRAS PÉRDIDAS</b>		
Ingresos de la Gestión	80,109.17	0.00	Gastos de Funcionamiento	2,552,633.63	2,026,058.22
Impuestos	0	0.00	Servicios Personales	1,859,141.13	1,840,002.48
Cuotas y Aportaciones de Seguridad Social	0	0	Materiales y Suministros	300,511.82	17,962.81
Contribuciones de Mejoras	0	0	Servicios Generales	392,980.68	168,092.93
Derechos	0	0	Transferencias, Asignaciones, Subsidios y Otras Ayudas	0	0
Productos de Tipo Corriente	80,109.17	0	Transferencias Internas y Asignaciones al Sector Público	0	0
Aprovechamientos de Tipo Corriente	0.00	0.00	Transferencias al Resto del Sector Público	0	0
Ingresos por Venta de Bienes y Servicios	0	0	Subsidios y Subvenciones	0	0
Ingresos no Comprendidos en las Fracciones de la Ley de Ingresos Causados en Ejercicios Fiscales Anteriores Pendientes de Liquidación o Pago	0	0	Ayudas Sociales	0	0
Participaciones, Aportaciones, Transferencias, Asignaciones, Subsidios y Otras Ayudas	23,227,608.12	55,887,114.00	Pensiones y Jubilaciones	0	0
Participaciones y Aportaciones	-	-	Transferencias a Fideicomisos, Mandatos y Contratos Análogos	0	0
Transferencias, Asignaciones, Subsidios y Otras ayudas	23,227,608.12	55,887,114.00	Transferencias a la Seguridad Social	0	0
Otros Ingresos y Beneficios	228,000.00	28,018.26	Donativos	0	0
Ingresos Financieros	0.00	-9,473.12	Transferencias al Exterior	0	0
Incremento por Variación de Inventarios	0.00	0.00	Participaciones y Aportaciones	0.00	739,928.04
Disminución del Exceso de Estimaciones por Pérdida o Deterioro u Obsolescencia	0.00	0.00	Participaciones	0	0
Disminución del Exceso de Provisiones	0.00	0.00	Aportaciones	0	0
Otros Ingresos y Beneficios Varios	228,000.00	37,491.38	Convenios	0.00	739,928.04
<b>Total de Ingresos y Otros Beneficios</b>	<b>23,535,717.29</b>	<b>55,916,132.26</b>	Intereses, Comisiones y Otros Gastos de la Deuda Pública	0	0
			Intereses de la Deuda Pública	0	0
			Comisiones de la Deuda Pública	0	0
			Gastos de la Deuda Pública	0	0
			Costo por Coberturas	0	0
			Apoyos Financieros	0	0
			Otros Gastos y Pérdidas	91,981.50	34,743.43
			Estimaciones, Depreciaciones, Deterioros, Obsolescencia y Amortizaciones	91,981.50	34,711.77
			Provisiones	0	0
			Disminución de Inventarios	0	0
			Aumento por Insuficiencia de Estimaciones por Pérdida o Deterioro y Obsolescencia	0	0
			Aumento por Insuficiencia de Provisiones	0	0
			Otros Gastos	0.00	31.66
			Inversión Pública	5,207,093.56	397,831.05
			Inversión Pública no Capitalizable	5,207,093.56	397,831.05
			<b>Total de Gastos y Otras Pérdidas</b>	<b>7,851,708.69</b>	<b>3,198,560.74</b>
			<b>Resultados del Ejercicio (Ahorro/Desahorro)</b>	<b>15,684,008.60</b>	<b>52,716,571.52</b>

Bajo protesta de decir verdad declaramos que los Estados Financieros y sus Notas son razonablemente correctos y responsabilidad del emisor

  
C. Luis Jorge Montalvo Duarte  
Director General

  
C.P. Francisco Javier Aguilar Uc  
Director de Administración

  
C.P. Karen Eunice Morales Andrade  
Jefe de Contabilidad y Administración

Cuenta Pública 2018  
Estado de Actividades  
Del 1° de Enero al 31 de Agosto de 2019 y 2018  
(Pesos)

Ente Público: Instituto para el Desarrollo y Certificación de la Infraestructura Física Educativa y Eléctrica de Yucatán.

Concepto	2019	2018	Concepto	2019	2018
<b>INGRESOS Y OTROS BENEFICIOS</b>			<b>GASTOS Y OTRAS PÉRDIDAS</b>		
Ingresos de la Gestión	109,440.35	0	Gastos de Funcionamiento	20,169,305.71	16,804,480.81
Impuestos	0.00	0.00	Servicios Personales	13,727,354.92	14,338,513.12
Cuotas y Aportaciones de Seguridad Social	0	0.00	Materiales y Suministros	4,097,133.82	771,338.92
Contribuciones de Mejoras	0	0.00	Servicios Generales	2,344,816.97	1,694,628.77
Derechos	0	0.00	Transferencias, Asignaciones, Subsidios y Otras Ayudas	0	0
Productos de Tipo Corriente	109,440.35	0.00	Transferencias Internas y Asignaciones al Sector Público	0	0
Aprovechamientos de Tipo Corriente	0.00	0.00	Transferencias al Resto del Sector Público	0	0
Ingresos por Venta de Bienes y Servicios	0	0.00	Subsidios y Subvenciones	0	0
Ingresos no Comprendidos en las Fracciones de la Ley de Ingresos Causados en Ejercicios Fiscales Anteriores Pendientes de Liquidación o Pago	0	0.00	Ayudas Sociales	0	0
Participaciones, Aportaciones, Transferencias, Asignaciones, Subsidios y Otras Ayudas	121,409,232.54	112,946,981.39	Pensiones y Jubilaciones	0	0
Participaciones y Aportaciones	8,178,119.00	370,682.39	Transferencias a Fideicomisos, Mandatos y Contratos Análogos	0	0
Transferencias, Asignaciones, Subsidios y Otras ayudas	113,231,113.54	112,576,299.00	Transferencias a la Seguridad Social	0	0
Otros Ingresos y Beneficios	859,359.08	294,102.44	Donativos	0	0
Ingresos Financieros	0.00	12,445.05	Transferencias al Exterior	0	0
Incremento por Variación de Inventarios	0	0	Participaciones y Aportaciones	805,690.06	3,729,669.46
Disminución del Exceso de Estimaciones por Pérdida o Deterioro u Obsolescencia	0	0	Participaciones	0	0
Disminución del Exceso de Provisiones	0	0	Aportaciones	0	0
Otros Ingresos y Beneficios Varios	859,359.08	281,657.39	Convenios	805,690.06	3,729,669.46
<b>Total de Ingresos y Otros Beneficios</b>	<b>122,378,031.97</b>	<b>113,241,083.83</b>	Intereses, Comisiones y Otros Gastos de la Deuda Pública	0	0
			Intereses de la Deuda Pública	0	0
			Comisiones de la Deuda Pública	0	0
			Gastos de la Deuda Pública	0	0
			Costo por Coberturas	0	0
			Apoyos Financieros	0	0
			Otros Gastos y Pérdidas Extraordinarias	560,809.54	218,274.44
			Estimaciones, Depreciaciones, Deterioros, Obsolescencia y Amortizaciones	560,792.14	216,414.43
			Provisiones	0	0
			Disminución de Inventarios	0	0
			Aumento por Insuficiencia de Estimaciones por Pérdida o Deterioro u Obsolescencia	0	0
			Aumento por Insuficiencia de Provisiones	0	0
			Otros Gastos	17.40	1,860.01
			Inversión Pública	87,379,106.87	397,831.05
			Inversión Pública no Capitalizable	87,379,106.87	397,831.05
			<b>Total de Gastos y Otras Pérdidas</b>	<b>108,914,912.18</b>	<b>21,150,255.76</b>
			<b>Resultados del Ejercicio</b>	<b>13,463,119.79</b>	<b>92,090,828.07</b>

Bajo protesta de decir verdad declaramos que los Estados Financieros y sus Notas son razonablemente correctos y responsabilidad del emisor

C. Luis Jorge Montalvo Duarte  
Director General


C.P. Francisco Javier Aguilar Uc  
Director de Administración

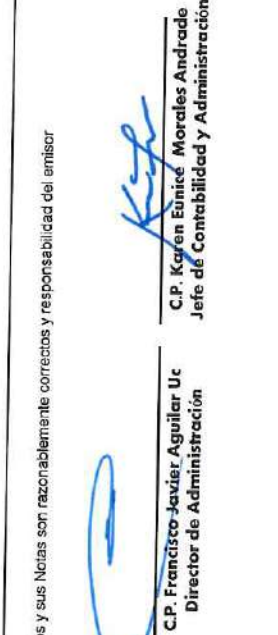
C.P. Karen Eunice Morales Andrade  
Jefe de Contabilidad y Administración


Ente Público: Instituto para el Desarrollo y Certificación de la Infraestructura Física Educativa y Eléctrica de Yucatán.

Concepto	Hacienda Pública/ Patrimonio Contribuido	Hacienda Pública/ Patrimonio Generado de Ejercicios Anteriores	Hacienda Pública/ Patrimonio Generado del Ejercicio	Exceso o Insuficiencia en la Actualización de la Hacienda Pública / Patrimonio	TOTAL
<b>Hacienda Pública / Patrimonio Contribuido Neto de 2018</b>					
Aportaciones	12,006,941.49	-	-	-	12,006,941.49
Donaciones de Capital	12,006,941.49	-	-	-	12,006,941.49
Actualización de la Hacienda Pública/ Patrimonio	-	-	-	-	-
<b>Hacienda Pública / Patrimonio Generado Neto de 2018</b>					
Resultados del Ejercicio (Ahorro/Desahorro)	-	131,701,378.37	197,879,942.53	-	329,581,320.90
Resultados de Ejercicios Anteriores	-	131,701,378.37	197,879,942.53	-	197,879,942.53
Revalúos	-	-	-	-	131,701,378.37
Reservas	-	-	-	-	-
Rectificaciones de Resultados de Ejercicios Anteriores	-	18,423,563.52	-	-	18,423,563.52
<b>Exceso o Insuficiencia en la Actualización de la Hacienda Pública / Patrimonio Neto de 2018</b>					
Resultado por Posición Monetaria	-	-	-	-	-
Resultado por Tenencia de Activos no Monetarios	-	-	-	-	-
<b>Hacienda Pública / Patrimonio Neto Final de 2018</b>	12,006,941.49	113,277,814.85	197,879,942.53	-	323,164,698.87
<b>Cambios en la Hacienda Pública/ Patrimonio Neto del Ejercicio 2019</b>					
Aportaciones	-	-	-	-	-
Donaciones de Capital	-	-	-	-	-
Actualización de la Hacienda Pública/ Patrimonio	-	-	-	-	-
<b>Variaciones de la Hacienda Pública / Patrimonio Generado Neto de 2019</b>					
Resultados del Ejercicio (Ahorro/Desahorro)	-	225,359,989.45	184,416,822.74	-	409,776,812.19
Resultados de Ejercicios Anteriores	-	-	13,463,119.79	-	13,463,119.79
Revalúos	-	-	-	-	-
Reservas	-	225,359,989.45	197,879,942.53	-	423,239,931.98
Rectificaciones de Resultados de Ejercicios Anteriores	-	-	-	-	-
<b>Cambios en el Exceso o Insuficiencia en la Actualización de la Hacienda Pública / Patrimonio Neto de 2019</b>					
Resultado por Posición Monetaria	-	-	-	-	-
Resultado por Tenencia de Activos no Monetarios	-	-	-	-	-
<b>Hacienda Pública / Patrimonio Neto Final de 2019</b>	12,006,941.49	112,092,174.60	13,463,119.79	-	86,612,113.32

Bajo protesta de decir verdad declaramos que los Estados Financieros y sus Notas son razonablemente correctos y responsabilidad del emisor

  
**Luis Jorge Montalvo Duarte**  
 Director General

  
**C.P. Francisco Javier Aguilar Uc**  
 Director de Administración

  
**C.P. Karen Eunice Morales Andrade**  
 Jefe de Contabilidad y Administración

Ente Público: **Instituto para el Desarrollo y Certificación de la Infraestructura Física Educativa y Eléctrica de Yucatán.**

Concepto	Origen	Aplicación	Concepto	Origen	Aplicación
<b>ACTIVO</b>					
Activo Circulante	350,091,772.82	15,758,111.05	<b>PASIVO</b>	80,831,164.33	5,388,013.91
Efectivo y Equivalentes	251,830,152.81	15,606,228.07	Pasivo Circulante	80,831,164.33	5,388,013.91
Derechos a Recibir Efectivo o Equivalentes	53,548,433.85	162,743.34	Cuentas por Pagar a Corto Plazo		
Derechos a Recibir Bienes o Servicios		15,443,484.73	Documentos por Pagar a Corto Plazo		
Inventarios			Porción a Corto Plazo de la Deuda Pública a Largo Plazo		
Almacenes	4,485,815.24		Títulos y Valores a Corto Plazo		
Estimación por Pérdida o Deterioro de Activos Circulantes			Pasivos Diferidos a Corto Plazo		
Otros Activos Circulantes	183,816,103.71		Fondos y Bienes de Terceros en Garantía y/o Administración a Corto Plazo		
Activo No Circulante	98,261,620.01	151,882.98	Provisiones a Corto Plazo	80,831,164.33	
Inversiones Financieras a Largo Plazo			Otros Pasivos a Corto Plazo		
Derechos a Recibir Efectivo o Equivalentes a Largo Plazo			<b>Pasivo No Circulante</b>		
Bienes Inmuebles, Infraestructura y Construcciones en Proceso	97,798,824.87		Cuentas por Pagar a Largo Plazo		
Bienes Muebles	155,336.68		Documentos por Pagar a Largo Plazo		
Activos Intangibles			Deuda Pública a Largo Plazo		
Depreciación, Deterioro y Amortización Acumulada de Bienes	367,458.46	151,882.98	Pasivos Diferidos a Largo Plazo		
Activos Diferidos			Fondos y Bienes de Terceros en Garantía y/o Administración a Largo Plazo		
Estimación por Pérdida o Deterioro de Activos no Circulantes			Provisiones a Largo Plazo		
Otros Activos no Circulantes					
			<b>HACIENDA PÚBLICA/ PATRIMONIO</b>		409,776,812.19
			Hacienda Pública/Patrimonio Contribuido		
			Aportaciones		
			Donaciones de Capital		
			Actualización de la Hacienda Pública / Patrimonio		
			Hacienda Pública/Patrimonio Generado		409,776,812.19
			Resultados del Ejercicio (Ahorro / Desahorro)		184,416,822.74
			Resultados de Ejercicios Anteriores		225,359,989.45
			Revalúos		
			Reservas		
			Rectificaciones de Resultados de Ejercicios Anteriores		
			<b>Exceso o Insuficiencia en la Actualización de la Hacienda Pública/Patrimonio</b>		
			Resultado por Posición Monetaria		
			Resultado por Tenencia de Activos no Monetarios		

Bajo protesta de decir verdad declaramos que los Estados Financieros y sus Notas son razonablemente correctos y responsabilidad del emisor

**C. Luis Jorge Montalvo Duarte**  
Director General

**C.P. Francisco Javier Aguilar Uc**  
Director de Administración

**C.P. Keyen Eynice Morales Andrade**  
Jefe de Contabilidad y Administración


Cuenta Pública 2019  
Estado de Flujos de Efectivo  
Del 1º de Agosto al 31 de Agosto de 2019 y 2018  
(Pesos)

Ente Público:

Instituto para el Desarrollo y Certificación de la Infraestructura Física Educativa de Yucatán

Concepto	2018	2019	2018
<b>Flujos de Efectivo de las Actividades de Operación</b>			
<b>Origen</b>			
Impuestos	122,217,962.97	113,241,083.83	37,870.34
Cuotas y Aportaciones de Seguridad Social		0.00	0.00
Contribuciones de mejoras		0.00	37,870.34
Derechos		0.00	0.00
Productos de Tipo Corriente	135,707.99	0.00	0.00
Apropiamientos de Tipo Corriente		0.00	135,057,895.03
Ingresos por Venta de Bienes y Servicios		0.00	50,860,895.14
Ingresos no Comprendidos en las Fracciones de la Ley de Ingresos Causados en Ejercicios Fiscales Anteriores Pendientes de Liquidación o Pago	829,957.92	0.00	0.00
Participaciones y Aportaciones		0.00	85,096,899.89
Transferencias, Asignaciones y Subsidios y Otras ayudas	8,178,119.00	370,682.39	0
Otros Orígenes de Operación	113,074,178.09	112,576,289.00	-136,018,724.69
	294,102.44		
<b>Aplicación</b>			
Servicios Personales	47,933,757.46	21,150,255.76	272,298,119.77
Materiales y Suministros	13,647,844.78	14,338,513.12	0.00
Servicios Generales	3,777,353.70	771,338.92	0.00
Transferencias Internas y Asignaciones al Sector Público	2,211,435.11	1,594,528.77	0.00
Subsidios y Subvenciones		0.00	0.00
Ayudas Sociales		0.00	0.00
Pensiones y Jubilaciones		0.00	0.00
Transferencias a Fideicomisos, Mandatos y Contratos Análogos		0.00	0.00
Transferencias a la Seguridad Social		0.00	0.00
Donativos		0.00	0.00
Transferencias al Exterior		0.00	0.00
Participaciones		0.00	0.00
Aportaciones		0.00	0.00
Convenios	957,573.04	3,728,669.46	259,208,099.43
Otros Aplicaciones de Operación	27,339,548.83	616,105.49	0.00
<b>Flujos Netos de Efectivo por Actividades de Operación</b>	<b>74,284,205.51</b>	<b>92,090,828.07</b>	<b>3,090,020.34</b>
<b>Incremento/Disminución Neta en el Efectivo y Equivalentes al Efectivo</b>		<b>-53,546,433.86</b>	<b>-40,838,876.28</b>
<b>Efectivo y Equivalentes al Efectivo al inicio del Ejercicio</b>		<b>105,773,361.95</b>	<b>79,132,315.37</b>
<b>Efectivo y Equivalentes al Efectivo al final del Ejercicio</b>		<b>52,224,928.09</b>	<b>38,293,439.09</b>

Bajo protesta de decir verdad declaramos que los Estados Financieros y sus Notas son razonablemente correctos y responsabilidad del emisor

  
C. Luis Jorge Menaquero Duarte  
Director General del IDEFEY

  
C.P. Francisco Javier Aguilar Uz  
Director de Administración del IDEFEY

  
C.P. Karol Eunike Morales Andrade  
Jefe de Contabilidad y Administración

Cuenta Pública 2019  
Estado Analítico del Activo  
Del 1° de Agosto al 31 de Agosto de 2019  
(Pesos)

Ente Público: Instituto para el Desarrollo y Certificación de la Infraestructura Física Educativa y Eléctrica de Yucatán.

Concepto	Saldo Inicial 1	Cargos del Periodo 2	Abonos del Periodo 3	Saldo Final 4=(1+2-3)	Variación del Periodo (4-1)
<b>ACTIVO</b>					
<b>Activo Circulante</b>	697,475,945.96	68,793,429.68	266,505,814.56	499,763,561.08	197,712,384.88
Efectivo y Equivalentes	43,565,734.90	36,692,057.42	28,032,864.23	52,224,928.09	8,659,193.19
Derechos a Recibir Efectivo o Equivalentes	4,659,271.39	23,455,608.12	27,776,929.63	337,949.88	4,321,321.51
Derechos a Recibir Bienes o Servicios	19,934,033.46	1,990,110.99	3,322,444.85	18,601,689.60	1,332,333.86
Inventarios	-	-	-	-	-
Almacenes	945,057.88	-	-	945,057.88	-
Estimación por Pérdida o Deterioro de Activos Circulantes	-	-	-	-	-
Otros Activos Circulantes	628,371,848.33	6,655,653.15	207,373,575.85	427,653,925.63	200,717,922.70
<b>Activo No Circulante</b>	165,352,046.40	254,189,906.68	278,739,062.23	140,802,890.85	24,549,155.55
Inversiones Financieras a Largo Plazo	-	-	-	-	-
Derechos a Recibir Efectivo o Equivalentes a Largo Plazo	-	-	-	-	-
Bienes Inmuebles, Infraestructura y Construcciones en Proceso	147,949,907.03	253,990,419.65	278,458,592.70	129,481,793.98	24,468,173.05
Bienes Muebles	5,331,692.19	10,999.00	192,533.68	5,150,157.51	181,534.68
Activos Intangibles	590,616.09	-	-	590,616.09	-
Depreciación, Deterioro y Amortización Acumulada de Bienes	3,983,444.92	188,488.03	87,935.85	3,862,892.74	100,552.18
Activos Diferidos	-	-	-	-	-
Estimación por Pérdida o Deterioro de Activos no Circulantes	-	-	-	-	-
Otros Activos no Circulantes	15,443,276.01	-	-	15,443,276.01	-
<b>TOTAL DEL ACTIVO</b>	862,827,992.36	322,983,336.36	545,244,876.79	640,566,451.93	222,261,540.43

Bajo protesta de decir verdad declaramos que los Estados Financieros y sus Notas son razonablemente correctos y responsabilidad del emisor

  
C. Luis Jorge Montaño Duarte  
Director General

  
C.P. Francisco Javier Aguilar Uc  
Director de Administración

  
C.P. Karen Eunice Morales Andrade  
Jefe de Contabilidad y Administración



Cuenta Pública 2019  
Estado Analítico del Activo  
Del 1o Enero al 31 de Agosto de 2019  
(Pesos)

Ente Público: Instituto para el Desarrollo y Certificación de la Infraestructura Física Educativa y Eléctrica de Yucatán.

Concepto	Saldo Inicial 1	Cargos del Periodo 2	Abonos del Periodo 3	Saldo Final 4 = (1+2-3)	Variación del Periodo (4-1)
<b>ACTIVO</b>					
<b>Activo Circulante</b>	735,987,485.82	443,206,440.55	679,430,365.39	499,763,561.08	236,223,924.74
Efectivo y Equivalentes	105,773,361.95	212,149,296.71	265,697,730.57	52,224,928.09	53,548,433.86
Derechos a Recibir Efectivo o Equivalentes	175,206.54	122,290,360.34	122,127,617.00	337,949.88	162,743.34
Derechos a Recibir Bienes o Servicios	3,158,214.87	22,855,490.99	7,412,006.26	18,601,699.60	15,443,484.73
Inventarios	-	-	-	-	-
Almacenes	5,410,673.12	-	4,465,615.24	945,057.88	4,465,615.24
Estimación por Pérdida o Deterioro de Activos Circulantes	-	-	-	-	-
Otros Activos Circulantes	621,470,029.34	85,911,292.61	279,727,396.32	427,653,925.63	193,816,103.71
<b>Activo No Circulante</b>	238,912,627.88	427,734,554.54	525,844,291.57	140,802,890.85	98,109,737.03
Inversiones Financieras a Largo Plazo	-	-	-	-	-
Derechos a Recibir Efectivo o Equivalentes a Largo Plazo	-	-	-	-	-
Bienes Inmuebles, Infraestructura y Construcciones en Proceso	221,220,558.85	427,351,688.95	525,090,513.82	123,481,733.98	97,738,824.87
Bienes Muebles	5,305,494.19	41,666.00	197,002.68	5,150,157.51	155,336.68
Activos Intangibles	438,733.11	151,882.98	-	590,616.09	151,882.98
Depreciación, Deterioro y Amortización Acumulada de Bienes	3,495,434.28	189,316.61	556,775.07	3,862,892.74	367,458.46
Activos Diferidos	-	-	-	-	-
Estimación por Pérdida o Deterioro de Activos no Circulantes	-	-	-	-	-
Otros Activos no Circulantes	15,443,276.01	-	-	15,443,276.01	-
<b>TOTAL DEL ACTIVO</b>	<b>974,900,113.70</b>	<b>870,940,995.19</b>	<b>1,205,274,656.96</b>	<b>640,566,451.93</b>	<b>334,333,661.77</b>

Bajo protesta de decir verdad declaramos que los Estados Financieros y sus Notas son razonablemente correctos y responsabilidad del emisor

C. Luis Jorge Montalvo Duarte  
Director General

C.P. Francisco Javier Aguilar Uc  
Director de Administración

C.P. Karen Eunice Morales Andrade  
Jefe de Contabilidad y Administración

Cuenta Pública 2019  
 Estado Analítico de la Deuda y Otros Pasivos  
 Del 1o de Agosto al 31 de Agosto de 2019

Ente Público: Instituto para el Desarrollo y Certificación de la Infraestructura Física Educativa y Eléctrica de Yucatán.  
 (Pesos)

Denominación de las Deudas	Moneda de Contratación	Institución o País Acreedor	Saldo Inicial del Periodo	Saldo Final del Periodo
<b>DEUDA PÚBLICA</b>				
<b>Deuda Interna</b>				
Corto Plazo				
Instituciones de Crédito			0	0
Títulos y Valores			0	0
Arrendamientos Financieros			0	0
<b>Deuda Externa</b>				
Organismos Financieros Internacionales			0	0
Deuda Bilateral			0	0
Títulos y Valores			0	0
Arrendamientos Financieros			0	0
<b>Subtotal a Corto Plazo</b>			0	0
<b>Deuda Interna</b>				
Largo Plazo				
Instituciones de Crédito			0	0
Títulos y Valores			0	0
Arrendamientos Financieros			0	0
<b>Deuda Externa</b>				
Organismos Financieros Internacionales			0	0
Deuda Bilateral			0	0
Títulos y Valores			0	0
Arrendamientos Financieros			0	0
<b>Subtotal a Largo Plazo</b>			0	0
<b>Otros Pasivos</b>				
<b>Total Deuda y Otros Pasivos</b>			720,801,055.63	727,178,565.25
			720,801,055.63	727,178,565.25

Bajo protesta de decir verdad declaro que los Estados Financieros y sus Notas son razonablemente correctos y responsabilidad del emisor

C. Luis Jorge Montalvo Duarte  
 Director General

C.P. Francisco Javier Aguilar Uc  
 Director de Administración

C.P. Karen Eunice Morales Andrade  
 Jefe de Contabilidad y Administración

**Cuenta Pública 2018**  
**Estado Analítico de la Deuda y Otros Pasivos**  
**Del 1o de Enero al 31 de Agosto de 2019**  
 (Pesos)

Ente Público: **Instituto para el Desarrollo y Certificación de la Infraestructura Física Educativa y Eléctrica de Yucatán.**

Denominación de las Deudas	Moneda de Contratación	Institución o País Acreedor	Saldo Inicial del Periodo	Saldo Final del Periodo
<b>DEUDA PÚBLICA</b>				
<b>Deuda Interna</b>	<b>Corto Plazo</b>		0	0
	Instituciones de Crédito		0	0
	Títulos y Valores		0	0
	Arrendamientos Financieros		0	0
<b>Deuda Externa</b>			0	0
	Organismos Financieros Internacionales		0	0
	Deuda Bilateral		0	0
	Títulos y Valores		0	0
	Arrendamientos Financieros		0	0
	<b>Subtotal a Corto Plazo</b>		0	0
<b>Deuda Interna</b>	<b>Largo Plazo</b>		0	0
	Instituciones de Crédito		0	0
	Títulos y Valores		0	0
	Arrendamientos Financieros		0	0
<b>Deuda Externa</b>			0	0
	Organismos Financieros Internacionales		0	0
	Deuda Bilateral		0	0
	Títulos y Valores		0	0
	Arrendamientos Financieros		0	0
	<b>Subtotal a Largo Plazo</b>		0	0
<b>Otros Pasivos</b>			651,735,414.83	727,178,565.25
	<b>Total Deuda y Otros Pasivos</b>		<b>651,735,414.83</b>	<b>727,178,565.25</b>

Bajo protesta de decir verdad declaramos que los Estados Financieros y sus Notas son razonablemente correctos y responsabilidad del emisor

**C. Luis Jorge Montalvo Duarte**  
 Director General

**C.P. Francisco Javier Aguilar Uc**  
 Director de Administración

**C.P. Karen Eunice Morales Andrade**  
 Jefe de Contabilidad y Administración

Cuenta Pública 2019  
Informe de Pasivos Contingentes  
Al 31 de Agosto de 2019

Ente Público: Instituto para el Desarrollo y Certificación de la Infraestructura Física Educativa y Eléctrica de Yucatán

ESTE INSTITUTO NO CUENTA CON PASIVOS CONTINGENTES, POR LO TANTO NO APLICA PRESENTAR INFORMACIÓN ALGUNA.

Bajo protesta de decir verdad declaramos que los Estados Financieros y sus notas, son razonablemente correctos y son responsabilidad del emisor



---

C. Luis Jorge Montalvo Duarte  
Director General



---

C.P. Francisco Javier Aguilar Uc  
Director de Administración



---

C.P. Karen Eunice Morales Andrade  
Jefe de Contabilidad y Administración

# Cuenta Pública 2019

## Notas a los estados financieros

Cifras al 31 de Agosto de 2019

(Pesos)

Con el propósito de dar cumplimiento a los artículos 46 y 49 de la Ley General de Contabilidad Gubernamental, los entes públicos deberán acompañar notas a los estados financieros cuyos rubros así lo requieran teniendo presente los postulados de revelación suficiente e importancia relativa, con la finalidad que la información sea de mayor utilidad para los usuarios.

A continuación se presenta los tres tipos de notas que acompañan a los estados, a saber:

Notas de desglose;  
Notas de memoria (cuentas de orden), y  
Notas de gestión administrativa.

a) NOTAS DE DESGLOSE

### NOTAS AL ESTADO DE SITUACIÓN FINANCIERA

#### ACTIVO

- Efectivo y Equivalentes

El Instituto para el Desarrollo y Certificación de la Infraestructura Física Educativa de Yucatán cuenta con dos fondos fijos, para operaciones, cuyo objetivo es cubrir los gastos menores que por la operación se presenten, cumpliendo la normativa y lineamientos para este rubro.

Fondo Fijo:

Dirección Administrativa (Jefatura de Finanzas y Control Presupuestal)

\$ 7,000.00

Dirección Administrativa (Jefatura de Finanzas y Control Presupuestal)

\$ 4,000.00

Dirección Administrativa (Jefatura de Servicios Generales)

\$7,000.00

El monto de bancos al cierre del período es por \$ 50,725,174.18 se manifiesta que los saldos bancarios han sido debidamente conciliados al cierre del mes de Agosto, dicho saldo está integrado como sigue:

SALDO CONTABLE BANCOS AL 31 DE AGOSTO DE 2019		
Nombre y Número de Cuenta Bancaria		%
Programas 2012	0.28	0.00%
Programas 2015	97,399.71	0.19%
Programas 2018	603,327.37	1.19%
Programas 2019	48,472,513.40	95.56%
Gastos Cuenta Corriente	1,551,933.42	3.06%
<b>TOTAL</b>	<b>50,725,174.18</b>	<b>100%</b>

SALDO CONTABLE BANCOS AL 31 DE AGOSTO DE 2019			
Nombre y Numero de Cuenta Bancaria	Saldo contable		%
Programas Anteriores a 2012		0.28	0.00%
#2268 Sep-CFE 2012 Interacciones	0.28		
Programas 2015		97,399.71	0.19%
#0870 IDEFEY Gtos de Sup Fam Potenciado Santander	97,399.71		
Programas 2018		603,327.37	1.19%
#4383 Fortalecimiento Microemp Textiles Scotiabank	603,327.37		
Programas 2019		48,472,513.40	95.56%
#0323 Participaciones Federales 2019 Banamex	1,000,352.61		
#1166 Fam Media Superior 2019 Bmx	4,233,626.28		
#1174 PACTEN 2019	1,823,188.88		
#1377 Fam Superior 2019 Banamex	8,942,307.99		
#1815 Gtos de Sup por Mantto Emergente Scotiabank	2,138,925.79		
#1882 Recursos de Años Anteriores Banamex	592,672.93		
#3201 Instalación de Juegos Infantiles	2,981,611.11		
#3894 Fam Basica 2019 Santander	26,759,827.81		
Gastos Cuenta Corriente		1,551,933.42	3.06%
#2025 Gasto Corriente 2009 Inverlat	20,083.58		
#5703 Gastos Corriente 2009 Santander	891,824.59		
#38756 Gto Corriente Bmex	640,025.25		
<b>TOTAL</b>	<b>50,725,174.18</b>	<b>50,725,174.18</b>	<b>100%</b>

• Derechos a Recibir Efectivo y Equivalentes

Al cierre del período se tiene un saldo de \$ 337,949.88 los cuales se integran de la siguiente manera:

Concepto	Nombre de los Deudores	Antigüedad	Saldo Contable	%
Cuentas por Cobrar a Corto Plazo	Transferencias por Recibir Cuenta Corriente #38756 Gto Corriente Bmex	26/12/2017	331,945.46	98.22%
Deudores por Cobrar a Corto Plazo	Otros Deudores Diversos Bases por Depositar	25/04/2018	6,001.00	1.78%

Contribuciones por Recuperar a Corto Plazo	Anticipo de Impuestos	Subsidio al Empleo	30/04/2018	3.42	0.00%
<b>TOTAL</b>				<b>337,949.88</b>	<b>100%</b>

• Derechos a Recibir Bienes o Servicios

El saldo al cierre del periodo de los anticipos es de \$ 18,601,699.60 que corresponde al monto de anticipos otorgados por concepto de obra y adquisiciones que están pendientes de ser amortizados. Dichos anticipos conforme a los recursos que como organismo ejecutor administra el Instituto y se integra como sigue:

Anticipo a Contratistas	Anticipo por Obras pendiente de Amortizar	
#0947 Apoyo EMS 2010 Santander	936,037.50	5.03%
#1174 PACTEN 2019	639,269.81	3.44%
#1377 Fam Superior 2019 Banamex	1,007,830.65	5.42%
#3894 Fam Basica 2019 Santander	14,671,139.78	78.87%
#4032 IDEFEY FAM Media Superior 2018 Santander	-0.03	0.00%
#6187 IDEFEY FAM Superior 2018 UNO Santander	-0.05	0.00%
#6990 IDEFEY FAM Basica 2018	-0.04	0.00%
#9500 Fam Superior 2016	333,930.55	1.80%
Anticipo a Contratistas Ejercicios Anteriores	1,013,491.43	5.45%
<b>TOTAL</b>	<b>18,601,699.60</b>	<b>100%</b>

Anticipo a Contratistas	Anticipo por Obras pendiente de Amortizar	
#0947 Apoyo EMS 2010 Santander		936,037.50
'60120001-023-010	845,166.80	
IO-931037999-N100-2012	90,870.70	
#1174 PACTEN 2019		639,269.81
IO-931037999-E5-2019	215,978.61	
IO-931037999-E6-2019	186,637.01	
IO-931037999-E7-2019	63,417.26	
IO-931037999-E8-2019	173,236.93	
#1377 Fam Superior 2019 Banamex		1,007,830.65
IDE-19-OP-LP-032	1,007,830.65	
#3894 Fam Basica 2019 Santander		14,671,139.78
IDE-19-OP-LP-001	43,080.22	
IDE-19-OP-LP-002	21,424.59	
IDE-19-OP-LP-003-A	66,329.14	
IDE-19-OP-LP-003-B	72,690.67	
IDE-19-OP-LP-004-A	34,361.22	
IDE-19-OP-LP-004-B	30,505.33	
IDE-19-OP-LP-005	175,018.14	
IDE-19-OP-LP-006-A	223,087.54	
IDE-19-OP-LP-006-B	331,800.19	

IDE-19-OP-LP-007-A	173,016.97	
IDE-19-OP-LP-007-B	20,658.64	
IDE-19-OP-LP-008	338,773.78	
IDE-19-OP-LP-009-A	181,130.68	
IDE-19-OP-LP-009-B	138,677.72	
IDE-19-OP-LP-009-C	142,264.35	
IDE-19-OP-LP-010	109,238.71	
IDE-19-OP-LP-011-A	212,820.33	
IDE-19-OP-LP-011-B	96,072.16	
IDE-19-OP-LP-012	737,062.06	
IDE-19-OP-LP-013-A	212,598.26	
IDE-19-OP-LP-013-B	148,086.51	
IDE-19-OP-LP-014	257,838.14	
IDE-19-OP-LP-015-A	213,090.09	
IDE-19-OP-LP-015-B	496,009.08	
IDE-19-OP-LP-016	547,943.67	
IDE-19-OP-LP-017	53,177.04	
IDE-19-OP-LP-018-A	177,480.04	
IDE-19-OP-LP-018-B	330,745.75	
IDE-19-OP-LP-019	684,936.71	
IDE-19-OP-LP-020-A	87,890.25	
IDE-19-OP-LP-020-B	310,776.55	
IDE-19-OP-LP-021-A	104,964.35	
IDE-19-OP-LP-021-B	181,363.47	
IDE-19-OP-LP-022	513,155.04	
IDE-19-OP-LP-023-A	170,598.58	
IDE-19-OP-LP-023-B	167,265.96	
IDE-19-OP-LP-024-A	132,810.04	
IDE-19-OP-LP-024-B	289,052.43	
IDE-19-OP-LP-025	928,759.60	
IDE-19-OP-LP-026	121,577.42	
IDE-19-OP-LP-027	64,872.39	
IDE-19-OP-LP-028	1,037,452.35	
IDE-19-OP-LP-029	1,018,802.60	
IDE-19-OP-LP-030	1,198,811.42	
IDE-19-OP-LP-031	298,937.22	
IDE-19-OP-I3P-001	567,446.28	
IDE-19-OP-LP-033-A	143,704.74	
IDE-19-OP-LP-033-B	419,617.38	
IDE-19-OP-LP-034	149,873.38	
IDE-19-OP-LP-035-A	135,160.04	
IDE-19-OP-LP-035-B	89,187.05	
IDE-19-OP-LP-036	134,173.51	
IDE-19-OP-LP-037	134,970.00	
<b>#4032 IDEFEY FAM Media Superior 2018 Santander</b>		<b>-0.03</b>
IDE-18-OP-I3P-003	-0.01	
IDE-18-OP-I3P-004	-0.01	



IDE-18-OP-I3P-005	-0.01	
#6187 IDEFEY FAM Superior 2018 UNO Santander		-0.05
IDE-18-OP-021	-0.05	
#6990 IDEFEY FAM Basica 2018		-0.04
IDE-18-OP-007	-0.04	
#9500 Fam Superior 2016		333,930.55
LO-931037999-N2-2011	333,930.55	
Anticipo a Contratistas Ejercicios Anteriores	1,013,491.43	1,013,491.43
<b>TOTAL</b>	<b>18,601,699.60</b>	<b>18,601,699.60</b>

• **Almacén**

La cuenta de Almacén de Materiales y Suministros de consumo, refleja un monto de \$ 945,057.88 al 31 de Agosto de 2019; la cual tiene un método de aleación de costos identificados y se realizan los inventarios físicos con una periodicidad mensual.

	Saldo Inicial	Entradas	Salidas	Saldo Final	
<b>Almacén de Materiales y Suministros de Consumo</b>	<b>\$ 945,057.88</b>	<b>\$ -</b>	<b>\$ -</b>	<b>\$ 945,057.88</b>	
<b>Almacén</b>					
<b>Entradas de almacén</b>	<b>\$ 945,057.88</b>	<b>\$ -</b>	<b>\$ -</b>	<b>\$ 945,057.88</b>	
Redes y Asesorías del Mayab	Equipo de Computo	\$ 4,152,557.52	\$ -	\$ -	\$ 4,152,557.52
Equipos Medicos y de Recuperación	Equipos de Rehabilitacion para Cendis	\$ 3,880.00	\$ -	\$ -	\$ 3,880.00
Cía Mueblera Escolar SA de CV	Mobiliario para Jardin de niños, Primarias y Secundarias	\$ 3,402,189.49	\$ -	\$ -	\$ 3,402,189.49
Delgado y Cía SA de CV	Mobiliario para Jardin de niños, Primarias, Secundarias y administrativas	\$ 3,764,928.72	\$ -	\$ -	\$ 3,764,928.72
La Red Corporativo	Equipo de Computo	\$ 5,041,397.72	\$ -	\$ -	\$ 5,041,397.72
AJ Comercializadora del Ste SA de CV	Equipo de Computo	\$ 327,700.00	\$ -	\$ -	\$ 327,700.00
Equipos del Mayab SA de CV	Equipos Diversos	\$ 3,548,238.39	\$ -	\$ -	\$ 3,548,238.39
Lases Computación del Ste SA de CV	Equipo de Computo	\$ 3,213,720.86	\$ -	\$ -	\$ 3,213,720.86
Multiservicio de Comunicación del Ste SA de CV	Proyectores	\$ 528,854.22	\$ -	\$ -	\$ 528,854.22
Equipamiento SA de CV	Equipo de Laboratorio	\$ 220,609.39	\$ -	\$ -	\$ 220,609.39
Productos Metalicos Steele	Mobiliario para Areas de Administración	\$ 67,863.87	\$ -	\$ -	\$ 67,863.87
Fortuna Corporativo de Imp y Exp	Mobiliario Para Escuelas	\$ 94,975.00	\$ -	\$ -	\$ 94,975.00
Grupo Thermoeléctrico Peninsular SA de CV	Equipos de Aire Acondicionado	\$ 72,964.00	\$ -	\$ -	\$ 72,964.00
Comercializadora Infincicom S de RL de CV	Equipos de Computo	\$ 53,684.80	\$ -	\$ -	\$ 53,684.80
AG Engineering SA de CV	Equipos Diversos	\$ 4,932,876.06	\$ -	\$ -	\$ 4,932,876.06
Reactivos y Equipos del Ste SA de CV	Equipos de Laboratorios	\$ 110,428.30	\$ -	\$ -	\$ 110,428.30
Meriequipos SA de CV	Equipos de Laboratorios	\$ 1,683,388.98	\$ -	\$ -	\$ 1,683,388.98
Instrumel SA de CV	Equipos de Laboratorios	\$ 2,638,427.66	\$ -	\$ -	\$ 2,638,427.66
Hi-Tec de México SA de CV	Equipo Especializado para tecnologicos	\$ 1,467,887.78	\$ -	\$ -	\$ 1,467,887.78
Thermokold de México SA de CV	Equipos de Aire Acondicionado	\$ 605,848.74	\$ -	\$ -	\$ 605,848.74
Decome SA de CV	Equipos Diversos(impresoras,Proyectores,etc)	\$ 151,545.76	\$ -	\$ -	\$ 151,545.76
Qdesk de México SA de CV	Pupitres Nivel Medio Superior (Conalep)	\$ 332,242.56	\$ -	\$ -	\$ 332,242.56
Cía Distribuidora del Ste SA de CV	Equipos de Laboratorios	\$ 227,934.20	\$ -	\$ -	\$ 227,934.20
Jose Carlos Mena Navarro	Equipos de Computo	\$ 428,359.91	\$ -	\$ -	\$ 428,359.91
Edgar Jesus Morales Ramos	Mobiliario cendis	\$ 52,742.88	\$ -	\$ -	\$ 52,742.88
CME Internacional SA de CV	Mobiliario para Jardin de niños, Primarias y Secundarias	\$ 724,111.44	\$ -	\$ -	\$ 724,111.44
Gama Total SA de CV	Mobiliario para Jardin de niños, Primarias y Secundarias	\$ 4,350.00	\$ -	\$ -	\$ 4,350.00
LARC Industrias SA de CV	Mobiliario para Jardin de niños, Primarias y Secundarias	\$ 95,895.75	\$ -	\$ -	\$ 95,895.75
Impulsora Hidraulica	Mantenimiento plantas de Emergencia	\$ 679,980.25	\$ -	\$ -	\$ 679,980.25
Grupo Cruve SA de CV	Mantenimiento plantas de Emergencia	\$ 216,661.09	\$ -	\$ -	\$ 216,661.09
Consultoría y Servicios del Mayab	Mobiliario para Jardin de niños, Primarias y Secundarias	\$ 380,406.92	\$ -	\$ -	\$ 380,406.92
Patricia Urzaiz Suarez	Mantenimiento plantas de Emergencia	\$ 139,425.36	\$ -	\$ -	\$ 139,425.36
SPY Mexico Soluciones y Proyectos SA de CV	Mobiliario para COBAY plantel Kaua	\$ 43,430.40	\$ -	\$ -	\$ 43,430.40
Bienes Para Donar	Mobiliario deteriorado	2,850.22	\$ -	\$ -	\$ 2,850.22
				\$ 39,412,358.24	
Ejercicios Anteriores Entradas		10,157,031.77	\$ -	\$ -	\$ 10,157,031.77
				\$ 49,569,390.01	
Ejercicios Anteriores Salidas		-48,624,332.13	\$ -	\$ -	\$ (48,624,332.13)
<b>TOTAL</b>				<b>\$ 945,057.88</b>	

• Bienes muebles, inmuebles e intangibles

Depreciaciones Bienes Mubles	M.O.I	DEPRECIACIÓN AGOSTO 2019	BIENES ADQUIRIDOS EN AGOSTO 2019	BIENES DE BAJA EN AGOSTO 2019	VALOR EN LIBROS A AGOSTO 2019
<b>Concepto</b>					
Mobiliario y Equipo 2018	1,718,190.16	12,009.10		158.80	416,505.64
Herramientas y Maquinaria 2018	166,226.44	1,275.11		171.87	48,046.85
Equipo de Transmisión 2018	156,814.80	145.80		3,714.98	3,103.10
Equipo de Cómputo 2018	2,036,767.16	28,468.35	10,999.00		858,136.75
Otros Mob y Equipo de Admon 2018	14,680.00	101.50			5,279.00
Maq y Equipo Industrial 2018	53,496.57	445.80			42,937.51
Maq y Eq de Construcción 2018	73,080.00	609.00			4,559.94
Sist de Aires Acond 2018	265,516.36	2,212.64			146,174.14
Otros Equipos 2018	14,338.67	119.49			8,093.74
Automoviles y Equipo terrestre	832,582.03				11.00
<b>Total</b>	<b>5,331,692.19</b>				<b>1,532,847.67</b>

Depreciaciones Bienes Intangibles	M.O.I	DEPRECIACIÓN AGOSTO 2019	BIENES ADQUIRIDOS EN AGOSTO 2019	BIENES DE BAJA EN AGOSTO 2019	VALOR EN LIBROS A AGOSTO 2019
<b>Concepto</b>					
Bienes Intangibles 2018	438,733.11	42,549.06	0.00	0.00	345,033.87
<b>Total</b>	<b>438,733.11</b>				<b>345,033.87</b>

Bienes Inmuebles	Valor en libros
Terrenos	\$194,389.23
Infraestructura	\$38,197,060.73
Construcción en Proc en Bienes de Dom Publico	\$85,090,284.02
<b>Total</b>	<b>\$ 123,481,733.98</b>

• **Obra Pública Transferible**

Como Órgano Ejecutor, el Instituto manifiesta que conforme a lo estipulado en el Manual de Contabilidad Gubernamental y a lo estipulado en las Reglas Específicas de la Valoración del Patrimonio, documento emitido por el Consejo de Armonización Contable, hace observancia de lo que a la letra dice:

Obra Transferible es aquella realizada por un ente público a favor de otro ente público, éstas deberán permanecer como construcciones en proceso hasta concluir la obra, en ese momento con el acta de entrega-recepción como soporte, se deberán reclasificar al activo no circulante que corresponda, se dará de baja el activo, reconociéndose en gastos del período en el caso que corresponda al presupuesto del mismo ejercicio; por lo que se refiere a erogaciones de presupuestos de años anteriores se deberá reconocer en el resultado de ejercicios anteriores."

**PASIVO**

El monto que se adeuda al cierre del periodo es derivado del Concepto de Pago de Obra Pública (anticipos, estimaciones, retenciones para su posterior entero).

Las Cuentas por Pagar a Corto Plazo se integran de la siguiente manera: Proveedores por Pagar a Corto Plazo por \$ 577,067.41; Contratistas por Obras Publicas por Pagar por \$ 130,000.02 ; Otras Cuentas por pagar a corto plazo por \$ 646,910.08; Retenciones y Contribuciones por Pagar por \$ 1,362,701.56

Proveedores Por Gastos	Proveedores Por Pagar a CP	%
ISSTEY	4,458.22	0.77%
Seguros Banorte Generali, S.A.de C.V.	60.00	0.01%
Cablemas Telecomunicaciones SA de CV	915.00	0.16%
Secretaría de Administración y Finanzas	203,397.95	35.25%
MARCOTRADE DISTRIBUIDORA S DE RL DE CV	319,780.62	55.41%
MANUEL ALONSO ALBOR DIAZ	52,780.68	9.15%
Proveedores Por Adquisición	Proveedores Por Pagar a CP	%
Jose Carlos Mena Navarro	-1,197.17	-0.21%
Bajio Tecnologia Industrial SA de CV	-3,127.97	-0.54%
Proveedores Por Mantenimiento	Proveedores Por Pagar a CP	%
MK2 Grupo Constructor S de RL de CV	0.08	0.00%
<b>TOTAL</b>	<b>577,067.41</b>	<b>100%</b>

Contratistas por Obras públicas por Pagar CP	
Constructora Cubyc Peninsular SA de CV	130,000.00
Raul Fernando Navarrete Guevara	0.02
<b>Total</b>	<b>130,000.02</b>

Otras Ctas por pagar a Corto Plazo	
Laura Amanda Briceño Tun	-1,854.24
Impulsora MTP S.A.P.I de C.V SOFOM	5,850.00
Geraldine Marquez Castillo	-157.00
CMIC #2321 IDEFEY Fam Potenciado 2015	643,371.88
Guillermo Julian Braga Canto	-300.56
<b>Total</b>	<b>646,910.08</b>

Retenciones y Contribuciones por Pagar a C.P.				
Tipo de Impuesto	Monto	Instancia Recaudadora	Periodo	Fecha de Vencimiento
I.S.P.T.	220,227.12	S.H.C.P.	Agosto 2019	cada 17 del mes siguiente
'10% ISR Retenido	0.35	S.H.C.P.	Agosto 2019	cada 17 del mes siguiente
Cuotas Isstey	125,517.82	ISSTEY	Agosto 2019	cada quincena del mes
Fonacot	727.57	ISSTEY	Agosto 2019	cada quincena del mes
Prestamos ISSTEY	944.61	ISSTEY	Agosto 2019	cada quincena del mes
Retenciones por Atraso por Devolver	863,215.35	No aplica	Agosto 2019	al termino en tiempo y forma de la obra contratada
*Retenciones 2 al millar CMIC	16,521.19	CMIC	Agosto 2019	al mes inmediato posterior de su retención
*Retenciones 5 al millar SECODAM	135,547.55	SECODAM	Agosto 2019	al mes inmediato posterior de su retención
<b>Total</b>	<b>1,362,701.56</b>			

#### NOTAS AL ESTADO DE ACTIVIDADES

• Ingresos de Gestión  
En el período Agosto de 2019 han sido transferidos Recursos etiquetados como sigue:

Fuente de Financiamiento	Concepto	Monto Ministrado
1	#8756 Subsidio Gasto Corriente	62,445.00
	#0323 Aportaciones Federales Gasto Corriente	1,781,638.00
	#1166 FAM EMS	4,226,089.00

	#1174 PACTEN 2019	156,935.46
	#13177 FAM SUPERIOR 2019	3,446,283.18
	#3201 Instalación de Juegos Infantiles	242,525.00
	#3894 Fam Basica 2019	13,311,692.48
	<b>Subtotal Ministrado SH</b>	<b>23,227,608.12</b>
<b>Otras Fuentes de Financiamiento</b>	<b>Concepto</b>	<b>Monto Ministrado</b>
	<b>Subtotal Ministrado Otras Fuentes</b>	<b>0.00</b>
<b>Gran Total Ministrado</b>		<b>23,227,608.12</b>

Fuente de Financiamiento	Concepto	Monto Ministrado
1	#8756 Subsidio Gasto Corriente	11,061,932.00
	#0323 Aportaciones Federales Gasto Corriente	3,370,581.00
	#1166 FAM EMS	4,226,089.00
	#1174 PACTEN 2019	156,935.46
	#13177 FAM SUPERIOR 2019	12,244,919.60
	#3201 Instalación de Juegos Infantiles	6,035,319.00
	#3894 Fam Basica 2019	76,135,337.48
	<b>Subtotal Ministrado Otras Fuentes</b>	<b>113,231,113.54</b>
<b>Otras Fuentes de Financiamiento</b>	<b>Concepto</b>	<b>Monto Ministrado</b>
Convenio	#4383 Fort Capacidades Micro Textiles	603,195.00
	#1174 PACTEN 2018-2019	4,070,948.00
	#1815 Gastos de Sup por Mantto Emergente	3,503,976.00
	<b>Subtotal Ministrado Otras Fuentes</b>	<b>8,178,119.00</b>
<b>Gran Total Ministrado</b>		<b>121,409,232.54</b>

- Gastos y Otras Pérdidas

Los gastos han sido registrados conforme al acuerdo que establece la Clasificación por Objeto del Gasto del Estado de Yucatán, en apego a capítulo, conceptos, partidas genéricas y específicas establecidas. En el período el presupuesto ejercido es por \$ 2,552,633.63 Se hace observancia conforme a lo establecido en las Reglas de Valuación del patrimonio respecto del traspaso de las obras transferibles, correspondientes a la ejecución de los recursos correspondientes al presente ejercicio fiscal.

**NOTAS AL ESTADO DE VARIACIONES EN LA HACIENDA PUBLICA/PATRIMONIO**

- Saldo neto de las variaciones entre las fechas de inicio y cierre del periodo.

Variaciones en la Hacienda Pública	
Hacienda Pública/Patrimonio	12,006,941.49

Contribuido	
Hacienda Pública/Patrimonio Generado de Ejercicios Anteriores	112,082,174.60
Hacienda Pública/Patrimonio Generado del Ejercicio	13,463,119.79
<b>Saldo Neto en la Hacienda Pública / Patrimonio 2019</b>	<b>- 86,612,113.32</b>

CONCILIACIONES ENTRE LOS INGRESOS PRESUPUESTARIOS Y CONTABLES, ASÍ COMO ENTRE LOS EGRESOS PRESUPUESTARIOS Y GASTOS CONTABLES.

• Conciliación entre los Ingresos Presupuestarios y Contables.  
Se presenta la conciliación entre los ingresos Presupuestarios y Contables del mes Agosto 2019.

<b>Instituto para el Desarrollo y Certificación de la Infraestructura Física Educativa de Yucatán</b> <b>Conciliación entre los Ingresos Presupuestarios y Contables</b> <b>Correspondiente del 01 de Agosto al 31 de Agosto de 2019</b> <b>(Cifras en pesos)</b>	
1. Ingresos Presupuestarios	\$ 23,504,862.62

2. Más ingresos contables no presupuestarios	
Incremento por variación de inventarios	
Disminución del exceso de estimaciones por pérdida o deterioro u obsolescencia	
Disminución del exceso de provisiones	
Otros ingresos y beneficios varios	
Otros ingresos contables no presupuestarios	

3. Menos ingresos presupuestarios no contables	
Productos de capital	
Aprovechamientos capital	
Ingresos derivados de financiamientos	
Otros Ingresos presupuestarios no contables	

4. Ingresos Contables (4 = 1 + 2 - 3)

\$ 23,504,862.62

- Conciliación entre los Egresos Presupuestarios y los Gastos Contables.

Se presenta la conciliación entre los Egresos Presupuestarios y los Gastos Contables del mes de Agosto 2019.

Instituto para el Desarrollo y Certificación de la Infraestructura Física Educativa de Yucatán Conciliación entre los Egresos Presupuestarios y los Gastos Contables Correspondiente del 01 de Agosto al 31 de Agosto de 2019		
<b>1. Total de egresos (presupuestarios)</b>		\$ 12,514,217.87
<b>2. Menos egresos presupuestarios no contables</b>		\$ 14,933,858.88
Mobiliario y equipo de administración		
Mobiliario y equipo educacional y recreativo		
Equipo e instrumental médico y de laboratorio		
Vehículos y equipo de transporte		
Equipo de defensa y seguridad		
Maquinaria, otros equipos y herramientas		
Activos biológicos		
Bienes inmuebles		
Activos intangibles		
Obra pública en bienes propios		
Acciones y participaciones de capital		
Compra de títulos y valores		
Inversiones en fideicomisos, mandatos y otros análogos		
Provisiones para contingencias y otras erogaciones especiales		
Amortización de la deuda pública		
Adeudos de ejercicios fiscales anteriores (ADEFAS)		
Otros Egresos Presupuestales No Contables	\$14,933,858.88	
<b>3. Más Gasto Contables No Presupuestales</b>		\$ 5,176,011.12
Estimaciones, depreciaciones, deterioros, obsolescencia y amortizaciones	\$ 91,981.50	
Provisiones		
Disminución de inventarios		

Aumento por insuficiencia de estimaciones por pérdida o deterioro u obsolescencia		
Aumento por insuficiencia de provisiones		
Otros Gastos		
Otros Gastos Contables No Presupuestales	\$	5,207,093.56
<b>4. Total de Gasto Contable (4 = 1 - 2 + 3)</b>		<b>\$ 7,851,708.69</b>

**b) NOTAS DE MEMORIA (CUENTAS DE ORDEN)**

Las cuentas de orden se utilizan para registrar movimientos de valores que no afecten o modifiquen el balance del ente contable, sin embargo, su incorporación en libros es necesaria con fines de recordatorio contable, de control y en general sobre los aspectos administrativos, o bien, para consignar sus derechos o responsabilidades contingentes que puedan, o no, presentarse en el futuro.

Las cuentas que se manejan para efectos de estas Notas son las siguientes:

Cuentas de Orden Presupuestarias:

Se informa, de manera agrupada las cuentas de orden presupuestario:

*Presupuestarias*

Cuenta de ingresos

8100-0000-0000-0000	Ley de Ingresos
8110-0000-0000-0000	Ley de Ingresos Estimada
8120-0000-0000-0000	Ley de Ingresos por Ejecutar
8130-0000-0000-0000	Modificaciones a la Ley de Ingresos Estimada
8140-0000-0000-0000	Ley de Ingresos Devengada
8150-0000-0000-0000	Ley de Ingresos Recaudada

A cada cuenta 4000, le corresponde una cuenta CRI: Cuenta por Rubro de Ingresos.

Cuenta de egresos

8200-0000-0000-0000	Presupuesto de Egresos
8210-0000-0000-0000	Presupuesto de Egresos Aprobado
8220-0000-0000-0000	Presupuesto de Egresos por Ejercer
8230-0000-0000-0000	Modificaciones al Presupuesto de Egresos Aprobado
8240-0000-0000-	Presupuesto de Egresos



0000	Comprometido
8250-0000-0000-0000	Presupuesto de Egresos Devengado
8260-0000-0000-0000	Presupuesto de Egresos Ejercido
8270-0000-0000-0000	Presupuesto de Egresos Pagado

**c) NOTAS DE GESTIÓN ADMINISTRATIVA**

**Autorización e Historia**

El Instituto para el Desarrollo y Certificación de la Infraestructura Física Educativa de Yucatán es un Organismo Público Descentralizado del Gobierno del Estado, con personalidad jurídica y patrimonios propios tal como se indica en el Decreto de su creación número 142 de fecha 1 de diciembre de 2008, mismo que entra en vigor a partir del 1 de enero de 2009, señalando en el artículo Transitorio Noveno que: " Los bienes muebles, los inmuebles, y los recursos humanos y financieros con que actualmente cuenta el Instituto para la Construcción, Equipamiento, Mantenimiento y Rehabilitación de Escuelas del Estado de Yucatán (ICEMAREY), pasaran a formar parte, para todos los efectos a que hubiere lugar, del patrimonio del Instituto para el Desarrollo y Certificación de la Infraestructura Física Educativa de Yucatán(IDEFEY)".

Que el 12 de junio de 2015 fue expedido el Decreto 283/2015 por el que se regula el Instituto para el Desarrollo y Certificación de la Infraestructura Física Educativa de Yucatán, como un organismo público descentralizado de la Administración Pública estatal, con personalidad jurídica y patrimonio propios, cuyo objeto fue la construcción, equipamiento, mantenimiento, supervisión, certificación, rehabilitación, refuerzo, reconstrucción y habilitación de inmuebles e instalaciones destinados al servicio de la educación, de acuerdo con las propuestas que le dirijan la Secretaría de Educación, las instituciones educativas de todos los niveles, los municipios y los particulares.

El 3 de julio de 2019 mediante el Decreto 86/2019 se modificó el Decreto 283/2015 por el que se regula el Instituto para el Desarrollo y Certificación de la Infraestructura Física Educativa de Yucatán, a fin de atribuirle nuevas facultades, específicamente en materia de desarrollo de infraestructura eléctrica, conforme a los convenios que para tal efecto que suscriban con las autoridades competentes, modificando además, consecuentemente, el nombre del órgano, de manera que pasó a denominarse Instituto para el Desarrollo y Certificación de la Infraestructura Física Educativa y Eléctrica de Yucatán.

**Organización y Objeto Social**

El Instituto es un organismo público descentralizado de la Administración Pública estatal, con personalidad jurídica y patrimonio propios, que tiene por objeto construir, equipar, dar mantenimiento, preventivo o emergente, supervisar, certificar, rehabilitar, reforzar, reconstruir y habilitar

inmuebles e instalaciones destinados al servicio de la educación, conforme a las propuestas que le dirijan la Secretaría de Educación, las instituciones educativas de todos los niveles, los municipios y los particulares; así como planear, programar, presupuestar, ejecutar, modernizar, conservar y dar mantenimiento a la infraestructura eléctrica y recreativa en el estado, conforme a los programas convenidos.

#### Bases de Preparación de los Estados Financieros

Los Estados Financieros han sido preparados en cumplimiento y de conformidad con la Ley General de Contabilidad Gubernamental publicada en el Diario Oficial de la Federación del 31 de Diciembre de 2008 y los documentos publicados por el CONAC, los cuales tienen como propósito establecer la obligatoriedad de los criterios generales que rigen la armonización de la presupuestación de la contabilidad gubernamental y la emisión de información financiera de los entes públicos.

Lo anterior para efecto de suministrar información acerca de la situación financiera, los resultados de gestión los flujos de efectivo acontecidos y sobre el ejercicio de la Ley de Ingresos y del Presupuesto de Egresos.

#### Políticas de Contabilidad Significativas

A partir de la entrada en vigor de la normativa señalada por CONAC, el registro de obras en proceso se realiza afectándose la Cuenta Construcciones en Proceso en Bienes de Dominio Público, al término de esta, se procede a realizar el traspaso a la cuenta de Infraestructura, conforme a verificación de existencia de Acta de Entrega-Recepción de la Obra, y con la afectación a la cuenta de Resultados de Ejercicios Anteriores si corresponde a Recursos de Ejercicios Anteriores y a la cuenta de Resultados (Inversión Pública Cuenta 5600), si corresponde a Recursos del Ejercicio en Curso.

Se realizó el Dictamen 2017, por el Despacho Zapata Denis con la finalidad de dar una mejor presentación y revelación de la información plasmada en los estados financieros y contar con información confiable, oportuna y veraz para la toma de decisiones.

#### Proceso de Mejora

El Instituto ha implementado procesos de mejora continua en cada una de las direcciones que conforman su estructura orgánica, para efecto de dar cumplimiento en tiempo y en estricto apego a lo señalado por la normatividad vigente, mediante la capacitación al personal, reestructura en los flujos de información, sistemas, mayores controles de verificación en toda la documentación que soporta cada una de las obras, que como organismo ejecutor efectúa. Cabe señalar que en la elaboración de los Estados Financieros, se han realizado adecuaciones para identificar con mayor claridad los conceptos que los conforman, a efecto de que cada vez se cuente con una mejor clasificación y estemos en condiciones de cumplir con la normatividad señalada por el CONAC.

#### Responsabilidad Sobre la Presentación Razonable de los Estados Financieros

Se da cumplimiento a lo señalado incluyendo en cada una de las páginas que conforman el legajo de estados financieros, la rúbrica y la leyenda que a la letra dice: "Bajo protesta de decir verdad declaramos que los Estados Financieros y sus notas, son razonablemente correctos y son responsabilidad del emisor".



---

**C. Luis Jorge Montalvo Duarte**  
**Director General**



---

**C.P. Francisco Javier Aguilar Uc**  
**Director de Administración**



---

**C.P. Karen Eunice Morales**  
**Andrade**  
**Jefe de Contabilidad y**  
**Administración**

Cuenta Pública 2019  
Relación de Esquemas Bursátiles y de Coberturas Financieras  
Al 31 de Agosto de 2019

Ente Público: INSTITUTO PARA EL DESARROLLO Y CERTIFICACIÓN DE LA INFRAESTRUCTURA FÍSICA EDUCATIVA Y ELECTRICA DE YUCATÁN

« NO APLICA »

Bajo protesta de decir la verdad declaramos que los Estados Financieros y sus notas son razonablemente correctos y responsabilidad del emisor.



C. Luis Jorge Montalvo Duarte  
Director General



C.P. Francisco Javier Aguilar Uc  
Director de Administración



C.P. Karen Eunice Morales Andrade  
Jefe de Contabilidad y Administración

**INSTITUTO PARA EL DESARROLLO Y CERTIFICACIÓN DE LA INFRAESTRUCTURA FÍSICA EDUCATIVA Y ELÉCTRICA DE YUCATÁN**  
 Estado de Situación Financiera Detallado - LDF  
 Al 31 de Diciembre de 2018 y al 31 de Agosto de 2019 (b)

Concepto (c)	ago-18	31 de Dic de 2018	Concepto (c)	31-ago-18	31 de Dic de 2018
<b>ACTIVO</b>			<b>PASIVO</b>		
<b>Activo Circulante</b>			<b>Activo Circulante</b>		
a. Efectivo y Equivalentes (a=a1+a2+a3+a4+a5+a6+a7)	\$ 52,224,928.09	\$ 105,773,361.95	a. Cuentas por Pagar a Corto Plazo (a=a1+a2+a3+a4+a5+a6+a7+a8+a9)	\$ 2,716,679.07	\$ 8,104,692.98
a.1) Efectivo	\$ 18,000.00	\$ 18,000.00	a.1) Servicios Personales por Pagar a Corto Plazo	\$ -	\$ -
a.2) Bancos/Tesorería	\$ 50,725,174.18	\$ 99,484,611.27	a.2) Proveedores por Pagar a Corto Plazo	\$ 577,057.41	\$ 2,419,779.46
a.3) Bancos/Depositos y Otros			a.3) Contratas por Obras Públicas por Pagar a Corto Plazo	\$ 130,000.02	\$ 3,596,617.48
a.4) Inversiones Temporales (Hasta 3 meses)			a.4) Participaciones y Aportaciones por Pagar a Corto Plazo		
a.5) Fondos con Afectación Específica			a.5) Transferencias Otorgadas por Pagar a Corto Plazo		
a.6) Depósitos de Fondos de Terceros en Garantía y/o Administración	\$ 1,481,753.91	\$ 6,270,750.68	a.6) Intereses, Comisiones y Otros Gastos de la Deuda Pública por Pagar a Corto Plazo		
a.7) Otros Efectivos y Equivalentes			a.7) Retenciones y Contribuciones por Pagar a Corto Plazo	\$ 1,362,701.56	\$ 1,444,855.25
b. Derechos a Recibir Efectivo o Equivalentes (b=b1+b2+b3+b4+b5+b6+b7)	\$ 337,949.88	\$ 175,205.54	a.8) Devoluciones de la Ley de Ingresos por Pagar a Corto Plazo		
b.1) Inversiones Financieras de Corto Plazo			a.9) Otras Cuentas por Pagar a Corto Plazo	\$ 646,910.08	\$ 643,440.79
b.2) Cuentas por Cobrar a Corto Plazo	\$ 33,945.46	\$ 175,010.00	b. Documentos Comerciales por Pagar a Corto Plazo	\$ -	\$ -
b.3) Deudores Diversos por Cobrar a Corto Plazo	\$ 6,001.00	\$ -	b.1) Documentos Comerciales por Pagar a Corto Plazo		
b.4) Ingresos por Recuperar a Corto Plazo	\$ 3.42	\$ 196.54	b.2) Documentos con Contratistas por Obras Públicas por Pagar a Corto Plazo		
b.5) Deudores por Anticipos de la Tesorería a Corto Plazo			b.3) Otros Documentos por Pagar a Corto Plazo		
b.6) Préstamos Otorgados a Corto Plazo			c. Porción a Corto Plazo de la Deuda Pública a Largo Plazo (c=c1+c2)	\$ -	\$ -
b.7) Otros Derechos a Recibir Efectivo o Equivalentes a Corto Plazo	\$ 18,603,699.60	\$ 3,158,214.87	c.1) Porción a Corto Plazo de la Deuda Pública		
c. Derechos a Recibir Bienes o Servicios (c=c1+c2+c3+c4+c5)	\$ 17,588,208.17	\$ 2,144,723.44	c.2) Porción a Corto Plazo de Arrendamiento Financiero		
c.1) Anticipo a Proveedores por Adquisición de Bienes y Prestación de Servicios a Corto Plazo			d. Títulos y Valores a Corto Plazo		
c.2) Anticipo a Proveedores por Adquisición de Bienes Inmuebles y Muebles a Corto Plazo			e. Pasivos Diferidos a Corto Plazo (e=e1+e2+e3)	\$ -	\$ -
c.3) Anticipo a Proveedores por Adquisición de Bienes Intangibles a Corto Plazo			e.1) Ingresos Cobrados por Adelantado a Corto Plazo		
c.4) Anticipo a Contratistas por Obras Públicas a Corto Plazo	\$ 1,013,491.43	\$ 1,013,491.43	e.2) Intereses Cobrados por Adelantado a Corto Plazo		
c.5) Otros Derechos a Recibir Bienes o Servicios a Corto Plazo	\$ -	\$ -	e.3) Otros Pasivos Diferidos a Corto Plazo		
d. Inventarios (d=d1+d2+d3+d4+d5)			f. Fondos y Bienes de Terceros en Garantía y/o Administración a Corto Plazo (f=f1+f2+f3+f4+f5+f6)	\$ 724,461,886.18	\$ 643,630,721.85
d.1) Inventario de Mercancías para Venta			f.1) Fondos en Garantía a Corto Plazo		
d.2) Inventario de Mercancías Terminadas			f.2) Fondos en Administración a Corto Plazo	\$ 724,461,886.18	\$ 643,630,721.85
d.3) Inventario de Mercancías en Proceso de Elaboración			f.3) Fondos Contingentes a Corto Plazo		
d.4) Inventario de Materias Primas, Materiales y Suministros para Producción			f.4) Fondos de Fideicomisos, Mandatos y Contratos Análogos a Corto Plazo		
d.5) Bienes en Tránsito			f.5) Otros Fondos de Terceros en Garantía y/o Administración a Corto Plazo		
e. Almacenes			f.6) Valores y Bienes en Garantía a Corto Plazo		
f. Estimación por Pérdida o Deterioro de Activos Circulantes (f=f1+f2)	\$ 945,057.88	\$ 5,410,675.12	g. Provisiones a Corto Plazo (g=g1+g2+g3)	\$ -	\$ -
f.1) Estimaciones para Cuentas Incobrables por Derechos a Recibir Efectivo o Equivalentes			g.1) Provisión para Demandas y Juicios a Corto Plazo		
f.2) Estimación por Deterioro de Inventarios			g.2) Provisión para Contingencias a Corto Plazo		
g. Otros Activos Circulantes (g=g1+g2+g3+g4)	\$ 427,653,925.63	\$ 621,470,029.34	g.3) Otras Provisiones a Corto Plazo		
g.1) Valores en Garantía	\$ 199,122.74	\$ 199,122.74	h. Otros Pasivos a Corto Plazo (h=h1+h2+h3)	\$ -	\$ -
g.2) Bienes en Garantía (excluye depósitos de fondos)			h.1) Ingresos por Clasificar		
g.3) Bienes Derivados de Embargos, Decomisos, Aseguramientos y Dación en Pago			h.2) Recaudación por Participar		
g.4) Adquisición con Fondos de Terceros	\$ 427,454,802.89	\$ 621,270,906.60	h.3) Otros Pasivos Circulantes		
<b>IA. Total de Activos Circulantes (IA = a + b + c + d + e + f + g)</b>	\$ 499,769,561.08	\$ 735,987,485.82	<b>IIA. Total de Pasivos Circulantes (IIA = a + b + c + d + e + f + g + h)</b>	\$ 727,178,565.25	\$ 651,735,414.83

Activo No Circulante		Pasivo No Circulante	
a. Inversiones Financieras a Largo Plazo b. Derechos a Recibir Efectivo o Equivalentes a Largo Plazo c. Bienes Inmuebles, Infraestructura y Construcciones en Proceso d. Bienes Muebles e. Activos Intangibles f. Depreciación, Deterioro y Amortización Acumulada de Bienes g. Activos Diferidos h. Estimación por Pérdida o Deterioro de Activos no Circulantes i. Otros Activos no Circulantes	\$ 123,481,733.98 \$ 5,150,157.51 \$ 590,616.09 \$ 3,862,832.74 \$ 15,443,276.01	a. Cuentas por Pagar a Largo Plazo b. Documentos por Pagar a Largo Plazo c. Deuda Pública a Largo Plazo d. Pasivos Diferidos a Largo Plazo e. Fondos y Bienes de Terceros en Garantía y/o en Administración a Largo Plazo f. Provisiones a Largo Plazo	\$ - \$ - \$ - \$ - \$ - \$ -
<b>IB. Total de Activos No Circulantes (IB = a + b + c + d + e + f + g + h + i)</b>	<b>\$ 140,802,890.85</b>	<b>II. Total del Pasivo (II = IIIA + IIIB)</b>	<b>\$ 727,478,565.25</b>
<b>I. Total del Activo (I = IA + IB)</b>	<b>\$ 640,566,451.93</b>	<b>HACIENDA PÚBLICA/PATRIMONIO</b>	
		<b>IIIA. Hacienda Pública/Patrimonio Contribuido (IIIA = a + b + c)</b>	<b>\$ 12,006,941.49</b>
		a. Aportaciones b. Donaciones de Capital c. Actualización de la Hacienda Pública/Patrimonio	<b>\$ 12,006,941.49</b>
		<b>IIIB. Hacienda Pública/Patrimonio Generado (IIIB = a + b + c + d + e)</b>	<b>- \$ 98,619,054.81</b>
		a. Resultados del Ejercicio (Ahorro/Desahorro) b. Resultados de Ejercicios Anteriores c. Revalúos d. Reservas e. Rectificaciones de Resultados de Ejercicios Anteriores	<b>\$ 13,463,115.79</b> <b>- \$ 99,658,511.08</b> <b>- \$ -</b> <b>- \$ 18,423,563.52</b>
		<b>IIIC. Exceso o Insuficiencia en la Actualización de la Hacienda Pública/Patrimonio (IIIC=a+b)</b>	
		a. Resultado por Posición Monetaria b. Resultado por Tenencia de Activos no Monetarios	<b>- \$ 86,612,113.32</b>
		<b>III. Total Hacienda Pública/Patrimonio (III = IIIA + IIIB + IIIC)</b>	<b>\$ 640,566,451.93</b>
		<b>IV. Total del Pasivo y Hacienda Pública/Patrimonio (IV = II + III)</b>	

C. Luis Jerga Montalvo Duarte  
Director General

C.P. Francisco Javier Aguilar Uc  
Director de Administración

C.P. Karón Espino Morales Andrade  
Jefe de Contabilidad y Administración

**INSTITUTO PARA EL DESARROLLO Y CERTIFICACIÓN DE LA INFRAESTRUCTURA FÍSICA EDUCATIVA Y ELÉCTRICA DE YUCATÁN**

**Informe Analítico de la Deuda Pública y Otros Pasivos - LDF**

al 31 de Agosto 2019 (b)

(PESOS)

Denominación de la Deuda Pública y Otros Pasivos (c)	Saldo al 31 de Diciembre de 2018 (d)	Disposiciones del Periodo (e)	Amortizaciones del Periodo (f)	Revaluaciones, Reclasificaciones y Otros Ajustes (g)	Saldo Final del Periodo (h) h=d+e-f+g	Pago de Intereses del Periodo (i)	Pago de Comisiones y demás costos asociados durante el Periodo (j)
<b>1. Deuda Pública (1=A+B)</b>							
<b>A. Corto Plazo (A=a1+a2+a3)</b>							
a1) Instituciones de Crédito							
a2) Títulos y Valores							
a3) Arrendamientos Financieros							
<b>B. Largo Plazo (B=b1+b2+b3)</b>							
b1) Instituciones de Crédito							
b2) Títulos y Valores							
b3) Arrendamientos Financieros							
<b>2. Otros Pasivos</b>	651,735,414.83	0	0	0	727,178,565.25		
<b>3. Total de la Deuda Pública y Otros Pasivos (3=1+2)</b>	\$ 651,735,414.83				727,178,565.25		
<b>4. Deuda Contingente 1 (informativo)</b>							
A. Deuda Contingente 1							
B. Deuda Contingente 2							
C. Deuda Contingente XX							
<b>5. Valor de Instrumentos Bono Cupón Cero 2 (Informativo)</b>							
A. Instrumento Bono Cupón Cero 1							
B. Instrumento Bono Cupón Cero 2							
C. Instrumento Bono Cupón Cero XX							

Obligaciones a Corto Plazo (k)	Monto Contratado (l)	Plazo Pactado (m)	Tasa de Interés (n)	Comisiones y Costos Relacionados (o)	Tasa Efectiva (p)
<b>6. Obligaciones a Corto Plazo (Informativo)</b>					
A. Crédito 1					
B. Crédito 2					
C. Crédito XX					



**C. Luis Jorge Montalvo Duarte**  
Director General



**C. Francisco Javier Aguilar Uc**  
Director de Administración



**C. P. Karla Eunice Morales Andrade**  
Jefe de Contabilidad

Cuenta Pública 2019  
Relación de Bienes Muebles que integran el Patrimonio  
Al 31 de Agosto de 2019  
(pesos)

Ente Público: INSTITUTO PARA EL DESARROLLO Y CERTIFICACIÓN DE LA INFRAESTRUCTURA FÍSICA EDUCATIVA Y ELECTRICA DE YUCATÁN.

Código	Descripción del Bien Mueble	Valor en libras
IDE-MOB-027	MESA 1.5 X .60 CERESO ESTRU.C.NEGRA	\$ 1.00
IDE-MOB-1048	AIRE ACONDICIONADO RHEEM M-RLK060	\$ 1.00
IDE-MOB-1049	AIRE ACONDICIONADO RHEEM TIPO FAN AND COIL	\$ 1.00
IDE-MOB-647	AMPLIFICADOR SOUND TRACK SA-1200	\$ 1.00
IDE-MOB-648	SISTEMA 2 MICROFONOS INALAMBRICO	\$ 1.00
IDE-MOB-649	SISTEMA 2 MICROFONOS INALAMBRICO	\$ 1.00
IDE-MOB-1009	PAR BAFLES PARED MITSU MB500 300WATTS	\$ 1.00
IDE-MOB-1010	PAR BAFLES PARED MITSU MB500 300WATTS	\$ 1.00
IDE-MOB-1051	AIRE ACONDICIONADO RSKA-A048CK 000	\$ 1.00
IDE-MOB-1052	AIRE ACONDICIONADO RSKA-A048CK 000	\$ 1.00
IDE-MOB-663	Rotafolio fijo 170x60x90	\$ 1.00
IDE-MOB-373	SILLA VISITA SIN BRAZOS NEGRA OFICE MASTER	\$ 1.00
IDE-MOB-385	SILLA VISITA SIN BRAZOS NEGRA OFICE MASTER	\$ 1.00
IDE-MOB-165	CREDENZA METALICA 152X40X75 NEGRO MARCA GEBESA	\$ 1.00
IDE-MOB-361	MESA PARA SALA DE JUNTAS	\$ 1.00
IDE-MOB-376	*16 ANAQUELES METALICOS GRIS ACERO	\$ 1.00
IDE-MOB-077	*7 SILLONES EJECUTIVOS	\$ 1.00
IDE-MOB-071	*4 SILLONES EJECUTIVOS	\$ 1.00
IDE-MOB-727	*2 SILLONES EJECUTIVOS	\$ 1.00
IDE-MOB-132	NIVEL PENTAX, SISTEMA TRIPIE EXTERIOR	\$ 1.00
IDE-MOB-683	MINI-SPLIT DE PARED MOD.CCH018/CCH018CD	\$ 1.00
IDE-MOB-683	AIRE ACOND. BRYANT S-C:400187 E-400513	\$ 1.00
IDE-MOB-705	AIRE ACOND. FREYVEN BY CARRIER SERIE E503073C50311	\$ 1.00
IDE-MOB-520	CONJUNTO EJEC.183X230X75 CHERRY CUERPO NEGRO	\$ 1.00
IDE-MOB-607	AVT-606 MODULO ANALISTA ECOAVANTE DE 1.60 GRAFITO	\$ 1.00
IDE-MOB-608	AVT-492 ARCHIVERO VERTICAL DE 3 GAVETAS CAOBA	\$ 1.00
IDE-MOB-065	SILLON EJECUTIVO EN PIEL COLOR NEGRO QZY2208B	\$ 1.00
IDE-MOB-605	QZY2208B SILLON EJECUTIVO EN PIEL COLOR NEGRO	\$ 1.00
IDE-MOB-778	QZY2208B SILLON EJECUTIVO EN PIEL COLOR NEGRO	\$ 1.00
IDE-MOB-075	QZY 2208B SILLON EJECUTIVO EN PIEL COLOR NEGRO	\$ 1.00
IDE-MOB-422	ENFRIADOR DE AGUA (2)	\$ 1.00
IDE-MOB-378	DESHUMIDIFICADOR (2)	\$ 1.00
IDE-MOB-066	Refrigerador 7"	\$ 1.00
COMP.114-010-112011	Equipo de control de acceso b3 marca zksoftware	\$ 1.00
IDE-MOB-029	MINISPLIT 12000 BTUS 220 VOLTS. WHIRPOOL	\$ 1.00
IDE-MOB-729	Biogenerador de Ozono	\$ 1.00
IDE-MOB-703	Minisplit LG 24000 BTUS 220 volts	\$ 1.00
IDE-MOB-507	Minisplit MIRAGE SMCC1121F 220V	\$ 1.00
IDE-MOB-971	TRITURADORA DE PAPEL	\$ 24.16
IDE-MOB-962	ARCHIVERO VERTICAL 2 GAVETAS CAOBA	\$ 48.78
IDE-MOB-972	Minisplit 9000 btus marca AUX	\$ 71.67
COMP.126-002-112011	12 Sillas Secretariales	\$ 3,847.66
IDE-MOB-1043	Sillon Ejecutivo en tela Mesh c/cabezera	\$ 577.93
IDE-MOB-1067	Modulo Ejecutivo y Sillas Dir de Proyectos	\$ 10,222.85
IDE-MOB-010	ARCHIVERO METALICO DE 4 CAJONES NEGRO	\$ 1,211.82
IDE-MOB-013	ARCHIVERO METALICO DE 4 CAJONES NEGRO	\$ 1,211.82
IDE-MOB-016	AIRE ACONDICIONADO MINISPLIT 12000 BTUS	\$ 1,275.00
IDE-MOB-018	SILLA DE VISITA VERDE	\$ 170.00
IDE-MOB-023	SILLA DE VISITA NEGRA	\$ 170.00
IDE-MOB-026	SILLON REPOSET VERDE	\$ 759.05
IDE-MOB-028	MESA DE TRABAJO CAOBA	\$ 681.13
IDE-MOB-031	AIRE ACONDICIONADO MINISPLIT 12000 BTUS	\$ 1,275.00
IDE-MOB-032	ESCRITORIO DE 1 PEDESTAL CON 2 CAJONES	\$ 1,951.60
IDE-MOB-033	ESCRITORIO DE 1 PEDESTAL CON 2 CAJONES	\$ 1,951.60
IDE-MOB-034	MESA DE TRABAJO NEGRA	\$ 681.13
IDE-MOB-045	MESA DE TRABAJO METALICA COLOR CAOBA	\$ 681.13
IDE-MOB-046	MESA DE TRABAJO METALICA COLOR CAOBA	\$ 681.13
IDE-MOB-052	AIRE ACONDICIONADO MINISPLIT 12000 BTUS	\$ 1,275.00
IDE-MOB-053	SILLA SALAMANCA CON PISTÓN	\$ 442.28
IDE-MOB-056	SILLA SALAMANCA CON PISTÓN	\$ 442.28
IDE-MOB-063	AIRE ACONDICIONADO MINISPLIT 24000 BTUS	\$ 2,266.67
IDE-MOB-064	AIRE ACONDICIONADO MINISPLIT 24000 BTUS	\$ 2,266.67
IDE-MOB-066	REFRIGERADOR	\$ 850.00
IDE-MOB-067	MESA DE TRABAJO COLOR CAOBA	\$ 681.13
IDE-MOB-070	61 ANAQUELES TIPO ESQUELETO CON 4 POSTES	\$ 37,764.08
IDE-MOB-203	ESCRITORIO EJECUTIVO DE 2 PEDESTALES CON 5 CAJONES	\$ 1,725.50
IDE-MOB-093	AIRE ACONDICIONADO TIPO VENTANA 24,000 BTUS	\$ 2,266.67
IDE-MOB-408	ARCHIVERO METALICO DE 4 CAJONES NEGRO	\$ 1,211.82
IDE-MOB-409	ARCHIVERO METALICO DE 4 CAJONES NEGRO	\$ 1,211.82
IDE-MOB-127	SILLA EJECUTIVA CON BRAZOS NEGRA	\$ 697.00
IDE-MOB-128	BANCO DE MADERA VERDE	\$ 736.10
IDE-MOB-129	MESA ESQUINERA CAFÉ	\$ 704.93
IDE-MOB-130	CAMASTRO GRIS	\$ 240.83
IDE-MOB-137	ESCRITORIO EJECUTIVO DE 2 PEDESTALES CON 5 CAJONES	\$ 1,725.50



IDE-MOB-138	ESTANTE METALICO PARA RESGUARDO	\$	922.82
IDE-MOB-139	CREDENZA COLOR CAFÉ CON PUERTAS DE CRISTAL	\$	2,061.82
IDE-MOB-140	MESITA MADERA COLOR NEGRO	\$	1,433.10
IDE-MOB-141	ARCHIVERO METALICO DE 4 CAJONES NEGRO	\$	1,211.82
IDE-MOB-142	MESA DE MADERA CAFÉ	\$	1,433.10
IDE-MOB-145	ANAQUEL TIPO ESQUETO 4 ENTRE PAÑOS	\$	606.33
IDE-MOB-146	SILLA VISITA NEGRA	\$	170.00
IDE-MOB-147	SILLA VISITA NEGRA	\$	170.00
IDE-MOB-148	MESA DE JUNTAS COLOR CAOBA	\$	1,706.80
IDE-MOB-149	ESCRITORIO DE MADERA, FORMA DE U	\$	9,581.33
IDE-MOB-150	ESCRITORIO DE 2 PEDESTALES CON 5 CAJONES	\$	1,725.50
IDE-MOB-152	ARCHIVERO METALICO DE 4 CAJONES NEGRO	\$	1,211.82
IDE-MOB-021	AIRE ACONDICIONADO MINISPLIT 12000 BTUS	\$	1,275.00
IDE-MOB-157	ESCRITORIO EJECUTIVO DE 2 PEDESTALES CON 5 CAJONES	\$	1,725.50
IDE-MOB-158	ESCRITORIO EJECUTIVO DE 2 PEDESTALES CON 5 CAJONES	\$	1,725.50
IDE-MOB-159	ESCRITORIO EJECUTIVO DE 2 PEDESTALES CON 5 CAJONES	\$	1,725.50
IDE-MOB-160	MESA PARA IMPRESORA DE 30 CM DE ALTO COLOR CAFÉ	\$	594.43
IDE-MOB-161	ESCRITORIO CON 2 PEDESTALES, CON 5 CAJONES	\$	1,725.50
IDE-MOB-162	ESCRITORIO METALICO, 2 PEDESTALES COLOR NEGRO, 5 CAJONES	\$	1,725.50
IDE-MOB-163	SILLA DE VISITA VERDE	\$	170.00
IDE-MOB-164	SILLA SECRETARIAL NEGRA	\$	442.28
IDE-MOB-166	ESCRITORIO METALICO CON 2 PEDESTALES Y 5 CAJONES	\$	1,725.50
IDE-MOB-167	ARCHIVERO METALICO DE 4 CAJONES NEGRO	\$	1,211.82
IDE-MOB-168	CAJA FUERTE METALICA, CON COMBINACIONES	\$	1,572.50
IDE-MOB-169	ARCHIVERO METALICO CON 2 CAJONES	\$	664.42
IDE-MOB-170	SILLA DE VISITA VERDE	\$	170.00
IDE-MOB-171	SILLA DE VISITA VERDE	\$	170.00
IDE-MOB-172	CREDENZA CON PUERTAS	\$	1,115.77
IDE-MOB-151	SILLA EJECUTIVA	\$	697.00
IDE-MOB-185	MESA PARA IMPRESORA COLOR CAFÉ	\$	594.43
IDE-MOB-186	MESA CON RUEDITAS METALICA COLOR CAFÉ	\$	471.18
IDE-MOB-180	SILLA DE VISITA VERDE	\$	170.00
IDE-MOB-187	ESCRITORIO METALICO DE 2 PEDESTALES CON 5 CAJONES	\$	1,725.50
IDE-MOB-188	ESCRITORIO METALICO DE 2 PEDESTALES CON 5 CAJONES	\$	1,725.50
IDE-MOB-183	SILLA DE VISITA VERDE	\$	170.00
IDE-MOB-184	SILLA DE VISITA VERDE	\$	170.00
IDE-MOB-189	MESA METALICA DE 0.40 X 1.20 CON FORMICA	\$	681.13
IDE-MOB-190	ARCHIVERO METALICO DE 4 CAJONES NEGRO	\$	1,211.82
IDE-MOB-191	MESA DE TRABAJO COLOR CAOBA	\$	681.13
IDE-MOB-192	MESA DE TRABAJO COLOR CAOBA	\$	681.13
IDE-MOB-202	SILLA DE VISITA VERDE	\$	170.00
IDE-MOB-263	SILLA DE VISITA VERDE	\$	170.00
IDE-MOB-291	SILLA DE VISITA VERDE	\$	170.00
IDE-MOB-393	CREDENZA METALICA CAFÉ	\$	1,765.78
IDE-MOB-395	MESA DE TRABAJO COLOR CAOBA	\$	681.13
IDE-MOB-396	MESA DE TRABAJO CAOBA	\$	681.13
IDE-MOB-204	ESCRITORIO EJECUTIVO DE 2 PEDESTALES CON 5 CAJONES	\$	1,725.50
IDE-MOB-205	MESA DE MADERA COLOR BLANCA	\$	1,433.10
IDE-MOB-401	ESCRITORIO EJECUTIVO 2 PEDESTALES CON 5 CAJONES	\$	1,725.50
IDE-MOB-207	ESCRITORIO EJECUTIVO 2 PEDESTALES CON 5 CAJONES	\$	1,725.50
IDE-MOB-208	MESA PARA MAQUINA DE ESCRIBIR CAFÉ	\$	594.43
IDE-MOB-209	SILLA DE VISITA DUAL NEGRA	\$	278.23
IDE-MOB-210	SILLA DE VISITA DUAL NEGRA	\$	278.23
IDE-MOB-211	SILLA DE VISITA DUAL NEGRA	\$	278.23
IDE-MOB-212	SILLA DE VISITA DUAL NEGRA	\$	278.23
IDE-MOB-213	SILLA DE VISITA DUAL NEGRA	\$	278.23
IDE-MOB-217	ESCRITORIO EJECUTIVO 2 PEDESTALES CON 5 CAJONES	\$	1,725.50
IDE-MOB-218	ESCRITORIO 2 PEDESTALES CON 4 CAJONES EN L	\$	2,819.45
IDE-MOB-221	ESCRITORIO EJECUTIVO 2 PEDESTALES CON 5 CAJONES	\$	1,725.50
IDE-MOB-222	LIBRERO DE 4 NIVELES	\$	2,937.03
IDE-MOB-223	SILLA DE VISITA VERDE	\$	170.00
IDE-MOB-402	ANAQUEL METALICO DE 5 ENTREPAÑOS	\$	619.08
IDE-MOB-227	CREDENZA MADERA	\$	2,061.82
IDE-MOB-229	SILLA DE VISITA VERDE	\$	170.00
IDE-MOB-232	SILLA DE VISITA VERDE	\$	170.00
IDE-MOB-233	SILLA DE VISITA VERDE	\$	170.00
IDE-MOB-235	ESCRITORIO SECRETARIAL DE MADERA CON 1 PEDESTAL Y 2 CAJONES	\$	1,339.88
IDE-MOB-236	MESA DE TRABAJO BLANCA	\$	681.13
IDE-MOB-238	SILLA DE VISITA VERDE	\$	170.00
IDE-MOB-240	ARCHIVERO METALICO DE 4 CAJONES NEGRO	\$	1,211.82
IDE-MOB-241	ARCHIVERO METALICO DE 4 CAJONES NEGRO	\$	1,211.82
IDE-MOB-242	ESCRITORIO SECRETARIAL 1 PEDESTAL 2 CAJONES	\$	1,339.88
IDE-MOB-244	MESA CON RUEDAS NEGRA	\$	471.18
IDE-MOB-246	CREDENZA CAFÉ	\$	2,061.82
IDE-MOB-247	ESCRITORIO EJECUTIVO 2 PEDESTALES CON 5 CAJONES	\$	1,725.50
IDE-MOB-249	ESCRITORIO EJECUTIVO 2 PEDESTALES CON 5 CAJONES	\$	1,725.50
IDE-MOB-251	MESA DE COMPUTO COLOR BLANCA	\$	774.35
IDE-MOB-253	ESCRITORIO EJECUTIVO 2 PEDESTALES CON 5 CAJONES	\$	1,725.50
IDE-MOB-255	SILLA DE VISITA VERDE	\$	170.00
IDE-MOB-256	ESCRITORIO EJECUTIVO 2 PEDESTALES CON 5 CAJONES	\$	1,725.50
IDE-MOB-258	ESCRITORIO EJECUTIVO 2 PEDESTALES CON 5 CAJONES	\$	1,725.50
IDE-MOB-259	MESA P/ MAQ. DE ESCRIBIR	\$	594.43

IDE-MOB-261	ARCHIVERO DE 2 CAJONES NEGRO	\$	664.42
IDE-MOB-262	ESCRITORIO EJECUTIVO 2 PEDESTALES CON 5 CAJONES	\$	1,725.50
IDE-MOB-403	ANAQUEL METALICO DE 5 ENTREPAÑOS	\$	619.08
IDE-MOB-264	MESITA CON RUEDAS BLANCA	\$	471.18
IDE-MOB-266	MESA PARA MAQUINA DE ESCRIBIR CAFÉ	\$	594.43
IDE-MOB-271	ANAQUEL METALICO DE 5 ENTREPAÑOS	\$	619.08
IDE-MOB-290	SILLA DE VISITA VERDE	\$	170.00
IDE-MOB-404	ANAQUEL METALICO DE 5 ENTREPAÑOS	\$	619.08
IDE-MOB-311	ESCRITORIO SECRETARIAL DE MADERA CON 1 PEDESTAL Y 2 CAJONES	\$	1,339.88
IDE-MOB-312	SILLA SECRETARIAL	\$	442.28
IDE-MOB-314	ARCHIVERO METALICO DE 4 CAJONES NEGRO	\$	1,211.82
IDE-MOB-315	ARCHIVERO METALICO DE 4 CAJONES NEGRO	\$	1,211.82
IDE-MOB-317	ARCHIVERO METALICO DE 4 CAJONES NEGRO	\$	1,211.82
IDE-MOB-318	ARCHIVERO METALICO DE 4 CAJONES NEGRO	\$	1,211.82
IDE-MOB-405	ANAQUEL METALICO DE 5 ENTREPAÑOS	\$	619.08
IDE-MOB-320	MESA DE TRABAJO CAOBA	\$	681.13
IDE-MOB-321	ESCRITORIO EJECUTIVO 1 PEDESTAL 2 CAJONES	\$	3,309.05
IDE-MOB-323	SALA DE RECEPCION COLOR VERDE (2 PIEZAS)	\$	1,671.67
IDE-MOB-324	MESITA DE CENTRO CAOBA	\$	643.45
IDE-MOB-325	ESQUINERO DE MADERA	\$	704.93
IDE-MOB-328	CAJA FUERTE	\$	1,572.50
IDE-MOB-333	CREDENZA CAFÉ	\$	2,061.82
IDE-MOB-334	ARCHIVERO DE MADERA DE 3 CAJONES	\$	938.12
IDE-MOB-338	TELEVISION SHARP 29"	\$	991.67
IDE-MOB-339	MESA DE TRABAJO COLOR BLANCA	\$	681.13
IDE-MOB-340	SOFA COLOR VERDE	\$	1,571.67
IDE-MOB-342	ESCRITORIO DE CRISTAL EN FORMA DE L	\$	4,125.33
IDE-MOB-343	ESCRITORIO DE CRISTAL EN FORMA DE L	\$	4,125.33
IDE-MOB-345	ESCRITORIO DE 2 PEDESTALES CON 5 CAJONES	\$	1,725.50
IDE-MOB-346	ESCRITORIO SECRETARIAL 1 PEDESTAL 2 CAJONES	\$	1,339.88
IDE-MOB-348	ESCRITORIO EJECUTIVO DE 2 PEDESTALES CON 5 CAJONES	\$	1,725.50
IDE-MOB-350	ESCRITORIO EN L CON 3 CAJONES COLOR CAOBA	\$	2,204.33
IDE-MOB-351	SILLA DE VISITA NEGRA	\$	170.00
IDE-MOB-354	SILLA EJECUTIVA CON BRAZOS	\$	697.00
IDE-MOB-355	ARCHIVERO DE 2 CAJONES	\$	664.42
IDE-MOB-356	SILLA EJECUTIVA CON BRAZOS	\$	697.00
IDE-MOB-357	ARCHIVERO DE 2 CAJONES	\$	664.42
IDE-MOB-358	SILLA EJECUTIVA CON BRAZOS	\$	697.00
IDE-MOB-359	ARCHIVERO DE 2 CAJONES	\$	664.42
IDE-MOB-360	MESA DE TRABAJO COLOR CAOBA	\$	681.13
IDE-MOB-361	MESA DE JUNTAS COLOR CAOBA DE 8 PIEZAS	\$	1,706.80
IDE-MOB-362	SILLA EJECUTIVA CON BRAZOS	\$	697.00
IDE-MOB-363	SILLA EJECUTIVA CON BRAZOS	\$	697.00
IDE-MOB-364	SILLA EJECUTIVA CON BRAZOS	\$	697.00
IDE-MOB-365	SILLA EJECUTIVA CON BRAZOS	\$	697.00
IDE-MOB-366	SILLA EJECUTIVA CON BRAZOS	\$	697.00
IDE-MOB-367	SILLA EJECUTIVA CON BRAZOS	\$	697.00
IDE-MOB-368	SILLA EJECUTIVA CON BRAZOS	\$	697.00
IDE-MOB-369	SILLA EJECUTIVA CON BRAZOS	\$	697.00
IDE-MOB-370	SILLA EJECUTIVA CON BRAZOS	\$	697.00
IDE-MOB-371	SILLA EJECUTIVA CON BRAZOS	\$	697.00
IDE-MOB-372	ESCRITORIO EN L CON 3 CAJONES COLOR CAOBA	\$	2,204.33
IDE-MOB-374	SILLA EJECUTIVA CON BRAZOS	\$	697.00
IDE-MOB-375	40 ANAQUELES DE 5 ENTREPAÑOS	\$	24,763.33
IDE-MOB-377	2 ANAQUEL DE 5 ENTREPAÑOS	\$	1,288.17
IDE-MOB-380	ARCHIVERO METALICO DE 4 CAJONES NEGRO	\$	1,211.82
IDE-MOB-381	ARCHIVERO METALICO DE 4 CAJONES NEGRO	\$	1,211.82
IDE-MOB-382	ARCHIVERO METALICO DE 4 CAJONES NEGRO	\$	1,211.82
IDE-MOB-386	SILLA DE VISITA NEGRA	\$	170.00
IDE-MOB-387	MESA DE TRABAJO COLOR CAOBA	\$	681.13
IDE-MOB-388	MESA DE TRABAJO COLOR CAOBA	\$	681.13
IDE-MOB-390	SILLA EJECUTIVA CON BRAZOS	\$	697.00
IDE-MOB-391	ARCHIVERO DE 2 CAJONES CAOBA	\$	664.42
IDE-MOB-392	SILLA DE VISITA VERDE	\$	170.00
IDE-MOB-394	CREDENZA METALICA DE 3 NIVELES CAFÉ	\$	2,002.03
IDE-MOB-397	SILLA DE VISITA VERDE	\$	170.00
IDE-MOB-398	SILLA DE VISITA VERDE	\$	170.00
IDE-MOB-399	SILLA DE VISITA VERDE	\$	170.00
IDE-MOB-400	SILLA DE VISITA NEGRA	\$	170.00
IDE-MOB-419	MESA DE TRABAJO COLOR CAOBA	\$	681.13
IDE-MOB-420	ESCRITORIO DE 2 PEDESTALES CON 5 CAJONES	\$	1,725.50
IDE-MOB-423	CREDENZA BLANCA CON 6 CAJONES	\$	2,061.82
IDE-MOB-424	CREDENZA BLANCA CON 7 CAJONES	\$	2,061.82
IDE-MOB-406	SILLA DE VISITA VERDE	\$	170.00
IDE-MOB-407	MESA METALICA CON RUEDAS	\$	471.18
IDE-MOB-428	ARCHIVERO METALICO DE 4 CAJONES NEGRO	\$	1,211.82
IDE-MOB-412	SILLA DE VISITA VERDE	\$	170.00
IDE-MOB-413	CREDENZA DE 3 NIVELES	\$	2,002.03
IDE-MOB-414	ESCRITORIO DE 1 PEDESTAL CON 2 CAJONES	\$	1,951.60
IDE-MOB-415	MESA DE TRABAJO COLOR CAFÉ	\$	681.13
IDE-MOB-416	ANAQUEL METALICO DE 5 ENTREPAÑOS	\$	619.08
IDE-MOB-467	SILLA DE VISITA VERDE	\$	170.00

IDE-MOB-571	SILLA DE VISITA VERDE	\$	170.00
IDE-MOB-704	AIRE ACONDICIONADO MINISPLIT 12000 BTUS	\$	1,275.00
IDE-MOB-425	SILLA DE VISITA VERDE	\$	170.00
IDE-MOB-430	ARCHIVERO METALICO DE 4 CAJONES NEGRO	\$	1,211.82
IDE-MOB-431	SILLA DE VISITA VERDE	\$	170.00
IDE-MOB-432	MESITA DE MADERA CON RUEDAS NEGRO	\$	471.18
IDE-MOB-433	MESITA DE MADERA COLOR CAFÉ	\$	471.18
IDE-MOB-434	SILLA DE VISITA VERDE	\$	170.00
IDE-MOB-436	ESCRITORIO DE 1 PEDESTALES CON 2 CAJONES	\$	1,951.60
IDE-MOB-438	ESCRITORIO SECRETARIAL 1 PEDESTAL CON 2 CAJONES	\$	3,309.05
IDE-MOB-440	SILLA DE VISITA VERDE	\$	170.00
IDE-MOB-441	SILLA DE VISITA VERDE	\$	170.00
IDE-MOB-442	ARCHIVERO METALICO DE 4 CAJONES NEGRO	\$	1,211.82
IDE-MOB-443	ESCRITORIO DE 2 PEDESTALES CON 5 CAJONES	\$	1,725.50
IDE-MOB-450	MESA DE TRABAJO COLOR CAOBA	\$	681.13
IDE-MOB-451	MESA DE TRABAJO COLOR CAOBA	\$	681.13
IDE-MOB-452	MESA DE TRABAJO COLOR CAOBA	\$	681.13
IDE-MOB-453	MESA DE TRABAJO COLOR CAOBA	\$	681.13
IDE-MOB-454	MESA DE TRABAJO COLOR CAOBA	\$	681.13
IDE-MOB-455	MESA DE TRABAJO COLOR CAOBA	\$	681.13
IDE-MOB-456	MESA DE TRABAJO COLOR CAOBA	\$	681.13
IDE-MOB-457	MESA DE TRABAJO COLOR CAOBA	\$	681.13
IDE-MOB-458	MESA DE TRABAJO COLOR CAOBA	\$	681.13
IDE-MOB-459	MESA DE TRABAJO COLOR CAOBA	\$	681.13
IDE-MOB-460	SILLA DE VISITA VERDE	\$	170.00
IDE-MOB-461	SILLA DE VISITA VERDE	\$	170.00
IDE-MOB-462	MESA DE TRABAJO COLOR CAOBA	\$	681.13
IDE-MOB-463	SILLA DE VISITA VERDE	\$	170.00
IDE-MOB-464	SILLA DE VISITA VERDE	\$	170.00
IDE-MOB-465	SILLA DE VISITA VERDE	\$	170.00
IDE-MOB-468	SILLA DE VISITA VERDE	\$	170.00
IDE-MOB-469	SILLA DE VISITA VERDE	\$	170.00
IDE-MOB-470	SILLA DE VISITA VERDE	\$	170.00
IDE-MOB-471	SILLA DE VISITA VERDE	\$	170.00
IDE-MOB-473	SILLA DE VISITA VERDE	\$	170.00
IDE-MOB-474	SILLA DE VISITA VERDE	\$	170.00
IDE-MOB-475	SILLA DE VISITA VERDE	\$	170.00
IDE-MOB-501	ARCHIVERO 4 CAJONES	\$	1,211.82
IDE-MOB-503	ESCRITORIO SECRETARIAL BLANCO	\$	1,339.88
IDE-MOB-510	ARCHIVERO METALICO DE 4 CAJONES NEGRO	\$	1,211.82
IDE-MOB-511	MESA DE MAESTRO COLOR CAOBA	\$	768.97
IDE-MOB-512	MESA DE MAESTRO COLOR CAOBA	\$	768.97
IDE-MOB-513	MESA DE MAESTRO COLOR CAOBA	\$	768.97
IDE-MOB-514	MESA DE MAESTRO COLOR CAOBA	\$	768.97
IDE-MOB-518	MESA COLOR CAOBA	\$	681.13
IDE-MOB-521	SILLA DE VISITA VERDE	\$	170.00
IDE-MOB-522	MESA PARA IMPRESORA CON RUEDAS BLANCA	\$	594.43
IDE-MOB-523	MESA DE TRABAJO BLANCA	\$	681.13
IDE-MOB-528	MESA COFFE BREAK	\$	553.92
IDE-MOB-529	SILLA DE VISITA VERDE	\$	170.00
IDE-MOB-540	SILLA DE VISITA VERDE	\$	170.00
IDE-MOB-542	SILLON SECRETARIAL	\$	442.28
IDE-MOB-546	ESCRITORIO EJECUTIVO MADERA CON METAL	\$	3,581.33
IDE-MOB-548	SILLA DE VISITA EJECUTIVA DE MADERA NEGRO	\$	515.38
IDE-MOB-549	SILLA DE VISITA EJECUTIVA DE MADERA NEGRO	\$	515.38
IDE-MOB-551	SILLA SECRETARIAL NEGRA	\$	442.28
IDE-MOB-552	SILLA APILABLE NEGRA	\$	133.28
IDE-MOB-553	MESA DE TRABAJO CAOBA	\$	681.13
IDE-MOB-554	MESA DE TRABAJO CAOBA	\$	681.13
IDE-MOB-555	ESCRITORIO 1 PEDESTAL 2 CAJONES	\$	1,951.60
IDE-MOB-557	TRITURADOR DE PAPEL	\$	821.67
IDE-MOB-174	ARCHIVERO METALICO DE 4 CAJONES NEGRO	\$	1,211.82
IDE-MOB-559	ARCHIVERO METALICO DE 4 CAJONES	\$	1,211.82
IDE-MOB-560	ARCHIVERO METALICO DE 4 CAJONES NEGRO	\$	1,211.82
IDE-MOB-561	ARCHIVERO METALICO DE 4 CAJONES NEGRO	\$	1,211.82
IDE-MOB-175	ARCHIVERO METALICO DE 4 CAJONES NEGRO	\$	1,211.82
IDE-MOB-563	ARCHIVERO METALICO DE 4 CAJONES NEGRO	\$	1,211.82
IDE-MOB-565	MESITA PARA IMPRESORA CAFÉ	\$	594.43
IDE-MOB-568	SILLA EJECUTIVA COLOR NEGRO	\$	697.00
IDE-MOB-569	SILLA DE VISITA VERDE	\$	170.00
IDE-MOB-570	SILLA DE VISITA VERDE	\$	170.00
IDE-MOB-572	MESA DE TRABAJO COLOR CAOBA	\$	681.13
IDE-MOB-573	MESA DE APOYO CON RUEDAS NEGRA	\$	471.18
IDE-MOB-575	MESA DE TRABAJO COLOR CLARO	\$	681.13
IDE-MOB-579	SILLA DE VISITA VERDE	\$	170.00
IDE-MOB-580	SILLA EJECUTIVA CON BRAZOS	\$	697.00
IDE-MOB-581	MESA DE TRABAJO CAOBA	\$	681.13
IDE-MOB-582	ARCHIVERO DE 2 CAJONES NEGRO	\$	664.42
IDE-MOB-583	MESA DE MAESTRO CUBIERTA ROJA	\$	768.97
IDE-MOB-585	ANAQUEL TIPO ESQUELETO GRIS 6 ENTREPANOS	\$	661.30
IDE-MOB-587	SILLA SECRETARIAL	\$	442.28
IDE-MOB-588	ARCHIVERO METALICO DE 4 CAJONES GRIS	\$	1,211.82

IDE-MOB-589	MESITA COFFE BREAK C/ RUEDAS Y CAJON	\$	553.92
IDE-MOB-591	ANAQUEL TIPO ESQUELETO GRIS 5 ENTREPAÑOS	\$	619.08
IDE-MOB-593	ANAQUEL TIPO ESQUELETO NEGRO 5 ENTREPAÑOS	\$	619.08
IDE-MOB-597	ARCHIVERO METALICO DE 4 CAJONES NEGRO	\$	1,211.82
IDE-MOB-606	ARCHIVERO METALICO DE 4 CAJONES NEGRO	\$	1,211.82
IDE-MOB-178	MESA DE TRABAJO COLOR CAOBA	\$	681.13
IDE-MOB-630	ESCRITORIO DE 2 PEDESTALES 5 CAJONES	\$	1,725.50
IDE-MOB-651	SILLA DE VISITA VERDE	\$	170.00
IDE-MOB-652	TELEVISOR DE 29"	\$	1,275.00
IDE-MOB-654	SILLA SECRETARIAL NEGRA	\$	442.28
IDE-MOB-657	SILLA DE VISITA NEGRA	\$	170.00
IDE-MOB-658	SILLA DE VISITA NEGRA	\$	170.00
IDE-MOB-694	MESA BLANCA DE 2.40 MTS	\$	1,433.10
IDE-MOB-695	MESA BLANCA DE 2.40 MTS	\$	1,433.10
IDE-MOB-700	SILLA DE VISITA VERDE	\$	170.00
IDE-MOB-179	ESCRITORIO DE 2 PEDESTALES CON 5 CAJONES	\$	1,725.50
IDE-MOB-711	SILLA SECRETARIAL C/BRAZOS	\$	496.12
IDE-MOB-712	SILLA SECRETARIAL C/BRAZOS	\$	496.12
IDE-MOB-713	SILLA SECRETARIAL C/BRAZOS	\$	496.12
IDE-MOB-716	SILLA SECRETARIAL C/BRAZOS	\$	496.12
IDE-MOB-717	SILLA SECRETARIAL C/BRAZOS	\$	496.12
IDE-MOB-718	SILLA SECRETARIAL C/BRAZOS	\$	496.12
IDE-MOB-719	SILLA SECRETARIAL C/BRAZOS	\$	496.12
IDE-MOB-720	SILLA SECRETARIAL C/BRAZOS	\$	496.12
IDE-MOB-721	SILLA SECRETARIAL C/BRAZOS	\$	496.12
IDE-MOB-722	SILLA SECRETARIAL C/BRAZOS	\$	496.12
IDE-MOB-723	SILLA SECRETARIAL C/BRAZOS	\$	496.12
IDE-MOB-724	SILLA SECRETARIAL C/BRAZOS	\$	496.12
IDE-MOB-725	SILLA SECRETARIAL C/BRAZOS	\$	496.12
IDE-MOB-726	SILLA OPERATIVA C/BRAZOS	\$	442.28
IDE-MOB-733	AIRE ACONDICIONADO MINISPLIT 12000 BTUS	\$	1,275.00
IDE-MOB-472	SILLA DE VISITA VERDE	\$	170.00
IDE-MOB-803	SILLA DE VISITA VERDE	\$	170.00
IDE-MOB-182	ESCRITORIO METALICO DE 2 PEDESTALES CON 5 CAJONES	\$	1,725.50
IDE-MOB-774	ARCHIVERO METALICO DE 4 CAJONES NEGRO	\$	1,211.82
IDE-MOB-795	SILLA SEMI EJECUTIVA EN TELA NEGRA RESPALDO ALTO	\$	633.82
IDE-MOB-797	MESA DE MADERA COLOR NEGRO	\$	643.45
IDE-MOB-800	SILLA DE VISITA VERDE	\$	170.00
IDE-MOB-802	SILLA DE VISITA VERDE	\$	170.00
IDE-MOB-804	SILLA DE VISITA VERDE	\$	170.00
IDE-MOB-805	SILLA DE VISITA VERDE	\$	170.00
IDE-MOB-806	SILLA DE VISITA VERDE	\$	170.00
IDE-MOB-807	SILLA DE VISITA VERDE	\$	170.00
IDE-MOB-808	PANTALLA BLANCA PARA PROYECTOR	\$	552.50
IDE-MOB-818	MESA DE MADERA COLOR NEGRO	\$	643.45
IDE-MOB-840	MESA DE TRABAJO COLOR CAOBA	\$	681.13
IDE-MOB-845	ARCHIVERO METALICO DE 4 CAJONES NEGRO	\$	1,211.82
IDE-MOB-868	SILLA DE VISITA NEGRA	\$	170.00
IDE-MOB-319	MESA DE MADERA COLOR NEGRO	\$	643.45
IDE-MOB-466	SILLA DE VISITA VERDE	\$	170.00
IDE-MOB-909	ARCHIVERO PARA PLANOS	\$	1,841.67
IDE-MOB-910	ARCHIVERO PARA PLANOS	\$	1,841.67
IDE-MOB-911	ARCHIVERO PARA PLANOS	\$	1,841.67
IDE-MOB-912	ARCHIVERO PARA PLANOS	\$	1,841.67
IDE-MOB-913	ARCHIVERO PARA PLANOS	\$	1,841.67
IDE-MOB-914	ARCHIVERO PARA PLANOS	\$	1,841.67
IDE-MOB-915	CREDENZA METALICA GRIS	\$	1,766.02
IDE-MOB-916	CREDENZA METALICA NEGRA	\$	1,766.02
IDE-MOB-917	ANAQUEL CON 5 ENTREPAÑOS	\$	681.30
IDE-MOB-918	ANAQUEL CON 5 ENTREPAÑOS	\$	619.08
IDE-MOB-919	ANAQUEL CON 5 ENTREPAÑOS	\$	619.08
IDE-MOB-920	ANAQUEL CON 4 ENTREPAÑOS	\$	606.33
IDE-MOB-921	MESA DE MADERA LARGA CON 8 PATAS (4 MTS)	\$	3,533.17
IDE-MOB-922	ESCRITORIO DE 2 PEDESTALES 5 CAJONES	\$	1,725.50
IDE-MOB-922	ESCRITORIO DE 2 PEDESTALES 5 CAJONES	\$	1,725.50
IDE-MOB-935	MESA DE MAESTRO COLOR CAOBA	\$	768.97
IDE-MOB-936	MESA DE MAESTRO COLOR CAOBA	\$	768.97
IDE-MOB-937	MESA DE MAESTRO COLOR CAOBA	\$	768.97
IDE-MOB-939	MESA DE MAESTRO COLOR CAOBA	\$	768.97
IDE-MOB-942	ANAQUEL DE 6 ENTREPAÑOS GRIS	\$	661.30
IDE-MOB-943	SILLA SECRETARIAL CON BRAZOS GRIS	\$	496.12
IDE-MOB-946	MESA DE TRABAJO COLOR CAOBA	\$	681.13
IDE-MOB-947	MESA DE TRABAJO COLOR CAOBA	\$	681.13
IDE-MOB-155	ESCRITORIO METALICO DE 1 PEDESTAL Y 2 CAJONES	\$	1,339.88
IDE-MOB-389	SILLA DE VISITA NEGRA	\$	170.00
IDE-MOB-534	ESCRITORIO CON ADITAMENTO IZQUIERDO CAJE	\$	1,951.60
IDE-MOB-177	CREDENZA METALICA CON 2 PUERTAS CORREDIZAS DE 0.46 X 1.80 MTS	\$	1,765.73
Comp.209-094-112011	Compra 4 Sillones Para Jefatura: Diseño, Costos Concursos y admon DELGADO Y COMPAÑIA SA DE CV	\$	3,392.34
COMP.420-094-112011	Silla Secretarial EASY Uso Rudo Niger Ngo	\$	758.77
IDE-MOB-1084	SILLA ANALISTA #1 CON BRAZOS MESH NEGRO - DELGADO Y COMPAÑIA SA DE CV	\$	721.24
IDE-MOB-1085	SILLA ANALISTA #2 CON BRAZOS MESH NEGRO - DELGADO Y COMPAÑIA SA DE CV	\$	721.24
IDE-MOB-1086	SILLA ANALISTA #3 CON BRAZOS MESH NEGRO - DELGADO Y COMPAÑIA SA DE CV	\$	721.24

IDE-MOB-1132	ART. M220P RECEPCION EXTEND SECCION PRINCIPAL MAPLE-ALUMINIO	\$	6,788.51
COMP.529-197-112011	Summit X350-48t Mca Extreme Networks	\$	1.00
SOPORTE 297-026-112011	COMPUTADORA HP VECTRA XE310 PENTIUM II 1 GHZ	\$	1.00
COMP.522-167-112011	NO BREAK SMART NET 2200 TRIP LITE	\$	1.00
COMP.403-060-112011	IMPRESORA HP DESKJET 920	\$	1.00
COMP.109-165-112011	REGULADOR SMART 550 USB	\$	1.00
COMP.418-165-112011	REGULADOR SMART 550 USB	\$	1.00
COMP.509-027-112011	SERVIDOR IBM XSERIES X225	\$	1.00
COMP.309-074-112011	NOTEBOOK IBM THINKPAD G41 MOD. 2881-SFS	\$	1.00
SOPORTE 166-028-112011	SERVIDOR IBM XSERIES 226 8488 PCG	\$	1.00
COMP.205-091-112011	MONITOR BENQ LCD 17	\$	1.00
COMP.208-094-112011	MONITOR HP LCD WF1907 SERIE SCNN7391QQM	\$	1.00
COMP.420-094-112011	MONITOR HP LCD WF1907 SERIE SCNN7391QQC	\$	1.00
COMP.114-094-112011	MONITOR COMPAQ	\$	1.00
COMP.207-094-112011	MONITOR COMPAQ	\$	1.00
COMP.211-094-112011	MONITOR COMPAQ	\$	1.00
COMP.416-070-112011	LAPTOP HP590	\$	1.00
SOPORTE 309-080-112011	LAPTOP TOSHIBA SATELLITE A135	\$	1.00
COMP.220-019-112011	CPU HP COMPAQ DC7700 SERIE SMXJ737098F	\$	1.00
COMP.205-019-112011	CPU HP COMPAQ DC7700 SERIE SMXJ74206W8	\$	1.00
COMP.150-019-112011	CPU HP COMPAQ DC7700 SERIE SMXJ74206VZ	\$	1.00
SOPORTE 005-038-112011	DISCO DURO EXTERNO SERIE WU2N0X044613	\$	1.00
COMP.221-020-112011	HPCOMPAQ DC7800 SERIE SMXJ74601NW	\$	1.00
COMP.245-091-112011	MONITOR BENQ LCD 17" W T71W MNTR 1440X900	\$	1.00
COMP.306-091-112011	MONITOR BENQ LCD 17" SERIE ET1700773027	\$	1.00
COMP.153-115-112011	MONITOR LG 19" LCD WIDE SCREEN L192WS	\$	1.00
COMP.194-089-112011	MONITOR ACER 17" WX173WB 1280X1024	\$	1.00
SOPORTE 319-089-112011	MONITOR ACER 17" WX173WB 1280X1024	\$	1.00
SOPORTE 252-077-112011	Computadora Toshiba Serie 528363965Q	\$	1.00
COMP.223-024-112011	Computadora HP Compaq Serie MX81708HD	\$	1.00
COMP.427-024-112011	Computadora HP Compaq Serie MX816034I	\$	1.00
COMP.217-024-112011	Computadora HP Compaq Serie MX812028N	\$	1.00
COMP.223-024-112011	Computadora HP Compaq Serie MX816033B	\$	1.00
COMP.153-122-112011	MONITOR SAMSUNG 17LCD SILVER/BLACK 743NX	\$	1.00
COMP.110-051-112011	Impresora EPSON Matriz LX-300+R	\$	1.00
COMP.240-089-112011	Monitor ACER 17" WX173WB 1280X1024	\$	1.00
COMP.212-021-112011	EQUIPO DE COMPUTO NHD09LAHABM d2450M	\$	1.00
COMP.002-063-112011	IMPRESORA HP PHOTSMART C4480 Q8388A	\$	1.00
COMP.126-073-112011	NoteBook HP 8530W	\$	1.00
COMP.176-071-112011	NOTEBOOK HP 550, C2d TS470/1.6	\$	1.00
COMP.513-045-112011	FortiGate 800C Bundle Firewall	\$	1.00
COMP.130-044-112011	Conector LX/LH Transceiver, GLC-LH-SM	\$	1.00
COMP.130-043-112011	Jumper de Fibra Optica MonomodoSC-LC	\$	1.00
COMP.118-078-112011	Laptop Toshiba Satellite	\$	1.00
COMP.247-072-112011	Laptop HP 630 Serie:ACZ1170	\$	1.00
COMP.227-072-112011	Laptop HP 630 15.6"LED	\$	1.00
COMP.244-118-112011	Monitore LG Mod. W1943c-pf	\$	1.00
COMP.320-118-062011			
COMP.007-273-112011			
COMP.007-275-112011			
COMP.008-273-112011			
COMP.008-275-112011			
COMP.009-274-112011	All Private Security Cameras	\$	0.60
COMP.009-273-112011			
COMP.119-273-112011			
COMP.140-273-112011			
COMP.202-275-112011			
COMP.411-274-112011			
COMP.104-280-052012	Monitor Hacer 19" LCD	\$	1.00
COMP.116-285-052012	Impresora Okidata Mikroline	\$	1.00
COMP.153-281-062012	Computadora Acer Aspire	\$	1.00
COMP.154-281-062012	Computadora Acer Aspire	\$	1.00
COMP.216-285-062012	Monitor Hacer Negro	\$	1.00
COMP.213-287-082012	PC Ensamblada Celeron E600	\$	1.00
COMP.547-290-112012	Trade Up Watchguard XTM330	\$	1.00
COMP.211-288-082012	HP Design Jet 510	\$	1.00
COMP.320-014-092012	Comput Ensamblada Pentium	\$	1.00
COMP.112-289-112012	Lap Top Lenovo B470/2gb	\$	1.00
COMP.204-293-122012	Switch TP-Link 48 Puertos	\$	1.00
COMP.002-260-112011	TELEFONO DIGITAL	\$	1.00
SOPORTE 294-258-112011	TELEFONO DIGITAL	\$	1.00
COMP.506-014-112011	CPU	\$	1.00
COMP.150-091-112011	MONITOR	\$	1.00
COMP.010-257-112011	TELEFONO DIGITAL	\$	1.00
SOPORTE 305-249-112011	TELEFONO ANALOGICO	\$	1.00
COMP.102-030-112011	CPU MT-M-8183-26S Serie:KCPV83Z	\$	1.00
COMP.105-029-112011	CPU	\$	1.00
COMP.004-239-112011	TELEFONO ANALOGICO	\$	1.00
COMP.107-255-112011	TELEFONO ANALOGICO	\$	1.00
SOPORTE 256-191-112011	SCANNER	\$	1.00
COMP.109-192-112011	SWITCH	\$	1.00
COMP.424-014-112011	CPU Serie:119694122983	\$	1.00

COMP.411-195-112011	SWITCH	\$	1.00
COMP.115-262-112011	TELEFONO DIGITAL	\$	1.00
COMP.116-112-112011	MONITOR	\$	1.00
COMP.126-049-112011	IMPRESORA	\$	1.00
COMP.126-258-112011	TELEFONO DIGITAL	\$	1.00
COMP.126-245-112011	TELEFONO ANALOGICO	\$	1.00
COMP.203-258-112011	TELEFONO DIGITAL	\$	1.00
COMP.110-240-112011	TELEFONO ANALOGICO	\$	1.00
COMP.190-012-112011	CONVERTIDOR ETHERNET FIBER OPTIC	\$	1.00
COMP.190-194-112011	SWITCH	\$	1.00
COMP.182-014-112011	CPU	\$	1.00
SOPORTE 268-112-112011	MONITOR	\$	1.00
COMP.194-205-112011	SWITCH	\$	1.00
COMP.321-030-112011	CPU MT-M-8183-265 Serie:KCK892F	\$	1.00
COMP.240-014-112011	CPU	\$	1.00
COMP.210-258-112011	TELEFONO DIGITAL	\$	1.00
COMP.202-245-112011	TELEFONO ANALOGICO	\$	1.00
COMP.216-264-112011	TELEFONO DIGITAL	\$	1.00
COMP.211-249-112011	TELEFONO ANALOGICO	\$	1.00
COMP.212-089-112011	MONITOR	\$	1.00
COMP.213-089-112011	MONITOR	\$	1.00
COMP.214-089-112011	MONITOR	\$	1.00
COMP.216-248-112011	TELEFONO ANALOGICO	\$	1.00
COMP.220-089-112011	MONITOR	\$	1.00
COMP.221-089-112011	MONITOR	\$	1.00
COMP.226-240-112011	TELEFONO ANALOGICO	\$	1.00
COMP.401-246-112011	TELEFONO ANALOGICO	\$	1.00
COMP.230-104-112011	MONITOR	\$	1.00
COMP.302-023-112011	CPU Serie:MXJ55002X9	\$	1.00
SOPORTE 283-101-112011	MONITOR	\$	1.00
COMP.236-260-112011	TELEFONO DIGITAL	\$	1.00
COMP.304-023-112011	CPU Serie:MXJ55002X0	\$	1.00
COMP.305-048-112011	GRABADOR CAMARAS	\$	1.00
SOPORTE 285-065-112011	IMPRESORA	\$	1.00
COMP.302-258-112011	TELEFONO DIGITAL	\$	1.00
COMP.306-023-112011	CPU Serie:MXJ55002Z2	\$	1.00
COMP.308-104-112011	MONITOR	\$	1.00
COMP.308-258-112011	TELEFONO DIGITAL	\$	1.00
COMP.307-189-112011	SCANNER	\$	1.00
COMP.308-025-112011	CPU Serie:MXJ82803J5	\$	1.00
COMP.309-033-112011	CPU MT-M-8148-155 Serie:KCKT3YX	\$	1.00
COMP.309-105-112011	MONITOR	\$	1.00
SOPORTE 169-301-112011	MONITOR	\$	1.00
COMP.312-258-112011	TELEFONO DIGITAL	\$	1.00
COMP.316-014-112011	CPU	\$	1.00
COMP.402-254-112011	TELEFONO ANALOGICO	\$	1.00
COMP.405-242-112011	TELEFONO ANALOGICO	\$	1.00
COMP.408-251-112011	TELEFONO ANALOGICO	\$	1.00
COMP.406-112-112011	MONITOR	\$	1.00
SOPORTE 075-244-112011	TELEFONO ANALOGICO	\$	1.00
COMP.410-089-112011	MONITOR	\$	1.00
COMP.410-258-112011	TELEFONO DIGITAL	\$	1.00
SOPORTE 310-204-112011	SWITCH	\$	1.00
COMP.412-014-112011	CPU	\$	1.00
SOPORTE 281-101-112011	MONITOR	\$	1.00
COMP.502-006-112011	CAMARA FILMADORA	\$	1.00
COMP.503-011-112011	CONMUTADOR	\$	1.00
COMP.504-012-112011	CONVERTIDOR ETHERNET FIBER OPTIC	\$	1.00
SOPORTE 262-034-112011	CPU	\$	1.00
COMP.507-023-112011	CPU Serie:MXJ55002Y5	\$	1.00
COMP.510-037-112011	CPU Serie:0852QAD03E	\$	1.00
COMP.511-037-112011	CPU Serie:0852QAD03F	\$	1.00
COMP.519-126-112011	MONITOR	\$	1.00
COMP.526-184-112011	ROUTER	\$	1.00
COMP.527-196-112011	SWITCH	\$	1.00
COMP.528-196-112011	SWITCH	\$	1.00
COMP.530-198-112011	SWITCH	\$	1.00
COMP.531-199-112011	SWITCH	\$	1.00
COMP.532-200-112011	SWITCH	\$	1.00
COMP.533-203-112011	SWITCH	\$	1.00
COMP.534-202-112011	SWITCH	\$	1.00
COMP.536-206-112011	SWITCH	\$	1.00
COMP.537-207-112011	SWITCH	\$	1.00
COMP.540-252-112011	TELEFONO ANALOGICO	\$	1.00
COMP.544-266-112011	UNIDA DE ARREGLO DE DISCOS	\$	1.00
COMP.545-267-112011	UNIDAD DE ALMACENAMIENTO	\$	1.00
COMP.546-201-112011	SWITCH	\$	1.00
SOPORTE 046-258-112011	TELEFONO DIGITAL	\$	1.00
SOPORTE 084-251-112011	TELEFONO ANALOGICO	\$	1.00
COMP.316-075-112011	LAPTOP	\$	1.00
COMP.409-246-112011	TELEFONO ANALOGICO	\$	1.00
SOPORTE 275-246-112011	TELEFONO ANALOGICO	\$	1.00

SOPORTE 282-101-112011	MONITOR	\$	1.00
SOPORTE 315-192-112011	SWITCH	\$	1.00
SOPORTE 220-185-112011	ROUTER	\$	1.00
SOPORTE 236-124-112011	MONITOR S/N: AN15HCDX310572K	\$	1.00
COMP.106-259-042013	Telefono Alcatel-Lucent 4029	\$	1.00
COMP.411-259-042013	Telefono Alcatel-Lucent 4029	\$	1.00
COMP.411-271-042013	Impresora Laser HP Modelo CP1025NW	\$	1.00
COMP.112-322-112013	LapTop HP 4440S C13,500 GB, 4G, DVDRW	\$	1.00
COMP.142-323-112013	PC HP 3500 CORE I3, 4GB, 500 GB, WIN8	\$	1.00
COMP.142-324-112013	Monitor HP LV1911 18.5" LED	\$	1.00
COMP.239-327-112013			
COMP.418-327-112013	TECHNOLOGY CENTER MERIDA 3 COMPUTADORAS	\$	1.00
COMP.419-327-112013			
SOPORTE 332-335-012014	F-4497 IMPRESORA HP DESKJET 1515 SCANNER- SERVICIOS COMPUTACIONALES DE LA PENINSULA	\$	1.00
COMP.239-327-112013			
COMP.418-327-112013	F-12 RFC-TCM-051110-GX8 TECHNOLOGY CENTER MERIDA	\$	1.00
COMP.419-327-112013			
COMP.117-345-082014			
COMP.117-348-082014	Maquinas Pc's Normatividad y Serv. Grates TECHNOLOGY CENTER MERIDA S DE RL DE CV	\$	1.00
COMP.312-345-082014			
COMP.312-348-082014			
COMP.422-067-082014	Impresora Laserjet "2035 Para Costos JOSÉ CARLOS MENA NAVARRO	\$	1.00
COMP.002-362-082014			
COMP.118-360-082014	EQUIPO DVR'S SERV GENERALES LUDWING MAHAEL MOO DZIB	\$	1.00
COMP.552-361-082014			
SOPORTE 203-349-082014	D-Link Wireless Display Adapter	\$	1.00
COMP.210-377-062015	Monitor 21.5" LG Modelo Z2M37A-B	\$	1.00
COMP.155-384-072015	CAMARA BULLET #1 VISION NOCTURNA 900 LINEAS EXTERIOR RFC-MODL-780609-N19 LUDWING MAHAEL M	\$	1.00
COMP.156-384-072015	CAMARA BULLET #2 VISION NOCTURNA 900 LINEAS EXTERIOR RFC-MODL-780609-N19 LUDWING MAHAEL M	\$	1.00
COMP.157-384-072015	CAMARA BULLET #3 VISION NOCTURNA 900 LINEAS EXTERIOR RFC-MODL-780609-N19 LUDWING MAHAEL M	\$	1.00
COMP.411-384-072015	CAMARA BULLET #4 VISION NOCTURNA 900 LINEAS EXTERIOR RFC-MODL-780609-N19 LUDWING MAHAEL M	\$	1.00
COMP.114-378-082015	LapTop Toshiba Satellite C55-C52075 15.6" Serie:SF201590C	\$	1.00
COMP.305-381-082015	LapTop Acer Aspire E51-111-C8YT 11.6" Serie:NXMRKALG17510098987600	\$	1.00
COMP.553-380-092015	Servidor de Red Xeon E5-2650v2 2.6 GHZ	\$	1.00
COMP.158-271-052016	Impresora HP LaserJet PRO CP1025NW Red y Wifi GENEST SA DE CV	\$	172.55
COMP.555-390-072016	Switch Gigabit de 48 Ptos Acero/Base TL-5G1048 TP.LINK	\$	752.12
COMP.556-394-092016	FIREWALL-WATCHGUARD FIREBOX M200- EQUIPO DE SEGURIDAD PERIMETRAL	\$	5,322.92
COMP.164-397-012017	LENOVO THINKCENTER M700 SFF 10GTA00L5 INTEL CORE I3, 4GB, 500GB	\$	3,132.00
COMP.164-400-012017	MONITOR LG LED 18.5 WIDE NE 1365X768, VGA	\$	430.65
COMP.101-414-062017	IMPRESORA LASERJET A COLOR HP M252DW, 19 PPM NEGRO/COLOR DUPLEX, WIFI 1 AÑO VNB9382186	\$	1,519.25
COMP.175-014-112017	CPU I3 TM 1151	\$	4,057.10
	TELEVISOR SAMSUNG 55"	\$	10,999.00
COMP.242-414-072017	Impresora HP LaserJet a color HP M252DW Serie:VNB3F60926	\$	1,711.73
COMP.002-418-072017	LapTop Lanovo 805X Serie: LR08WZ1Y	\$	4,948.99
COMP.158-432-122017	Imp. Multifuncional HP LaserJet PRO M277dw Serie:VNB8K1Y2RJ	\$	2,704.84
COMP.257-445-122018	WORKSTATION HP Z4 G4 INTEL XEON W-1233 3.6 CORES 16GB SERIE:2UA8441DJZ	\$	64,032.00
COMP.256-445-122018	WORKSTATION HP Z4 G4 INTEL XEON W-1233 3.6 CORES 16GB SERIE:2UA8441DJX	\$	64,032.00
COMP.258-445-122018	WORKSTATION HP Z4 G4 INTEL XEON W-1233 3.6 CORES 16GB SERIE:2UA8441DJY	\$	64,032.00
COMP.255-445-122018	WORKSTATION HP Z4 G4 INTEL XEON W-1233 3.6 CORES 16GB SERIE:2UA8441DJV	\$	64,032.00
COMP.430-445-122018	WORKSTATION HP Z4 G4 INTEL XEON W-1233 3.6 CORES 16GB SERIE:2UA8461BPF	\$	64,032.00
SOPORTE 343-445-122018	WORKSTATION HP Z4 G4 INTEL XEON W-1233 3.6 CORES 16GB SERIE:2UA8461BPD	\$	64,032.00
COMP.429-445-122018	WORKSTATION HP Z4 G4 INTEL XEON W-1233 3.6 CORES 16GB SERIE:2UA8461BPF9	\$	64,032.00
COMP.428-445-122018	WORKSTATION HP Z4 G4 INTEL XEON W-1233 3.6 CORES 16GB SERIE:2UA8461BPF8	\$	64,032.00
COMP.430-446-122018	MONITOR HP Z27N G2 27" IPS WLED 16:10 2560 X 1440 SERIE: 6MCR2616CN	\$	12,064.00
COMP.255-446-122018	MONITOR HP Z27N G2 27" IPS WLED 16:10 2560 X 1440 SERIE: 6MCR2616JM	\$	12,064.00
COMP.256-446-122018	MONITOR HP Z27N G2 27" IPS WLED 16:10 2560 X 1440 SERIE: 6MCR2616HN	\$	12,064.00
SOPORTE 343-446-122018	MONITOR HP Z27N G2 27" IPS WLED 16:10 2560 X 1440 SERIE: 6MCR2616DW	\$	12,064.00
COMP.258-446-122018	MONITOR HP Z27N G2 27" IPS WLED 16:10 2560 X 1440 SERIE: 6MCR2616LH	\$	12,064.00
COMP.257-446-122018	MONITOR HP Z27N G2 27" IPS WLED 16:10 2560 X 1440 SERIE: 6MCR2616JK	\$	12,064.00
COMP.428-446-122018	MONITOR HP Z27N G2 27" IPS WLED 16:10 2560 X 1440 SERIE: 6MCR2616J7	\$	12,064.00
COMP.429-446-122018	MONITOR HP Z27N G2 27" IPS WLED 16:10 2560 X 1440 SERIE: 6MCR2616JT	\$	12,064.00
COMP.562-449-122018	HPE STOREEASY 1660 32TB SAS STORAGE/RAID 6/ 24 TERAS/ SERIE: 2M284701TS	\$	213,440.00
IDE-MOB-1073	Aire Acondicionado Panasonic CS-YS18NKV Inverter Al COMERCIALIZADORA	\$	5,278.00
COMP.213-288-082012	Impresora HP	\$	1.00
IDE-MOB-0604	Desmaltzadora Sthil 44.3 CM3 2.9 HP Autocut 40-2	\$	4,524.67
IDE-MOB-1151	PODADORA DE ALTURA MCA. STIHL HT-103 ESPADA DE 12" 1.4 HP	\$	9,033.20
IDE-MOB-1152	MAQ P/SOLDAR TH 250 SERIE No A-145-1500-H18	\$	7,264.15
IDE-MOB-1153	MAQ P/SOLDAR TH 250 SERIE No A-145-2359-H18	\$	7,264.15
IDE-MOB-1154	MAQ P/SOLDAR TH 250 SERIE No A-145-2351-H18	\$	7,264.15
IDE-MOB-1155	MAQ P/SOLDAR TH 250 SERIE No A-145-2354-H18	\$	7,264.16
IDE-MOB-1013	Equipo Estacional North N2R de 2" con 2 Pantallas	\$	4,902.91
IDE-MOB-1062	Mini-Split 24,000 BTU Serie S	\$	2,407.43
IDE-MOB-1048	Mini-Split 36,000 BTU Serie S	\$	3,056.10
IDE-MOB-1063	A/A 60,000 BTU e Instalación de Equipo	\$	6,507.50
IDE-MOB-1064	Suministro de aire acondicionado	\$	1,980.29
IDE-MOB-1078	Minisplit Inverter RHEM 18,000 BTUS 220V Solo Frio	\$	6,050.22
IDE-MOB-1065	Minisplit Inverter RHEM 12,000 BTUS 220V Solo Frio	\$	4,163.83
IDE-MOB-1080	Minisplit Inverter RHEM 12,000 BTUS 220V Solo Frio	\$	4,163.83
IDE-MOB-1081	Minisplit Inverter RHEM 12,000 BTUS 220V Solo Frio	\$	4,163.83
IDE-MOB-1088	Minisplit LG 22000 btu/h Artcool Inverter Tipo Espelo 220V.	\$	10,868.33
IDE-MOB-1087	Minisplit inverter Panasonic 12000BTU Modelo CS-YS-12NKV-S	\$	5,985.60
IDE-MOB-1092	Minisplit Inverter Panasonic de 18000 BTUS para INIFED	\$	8,389.58

IDE-MOB-1114	Minisplit inverter 12000 BTUS para CYSFRE	\$	7,039.12
IDE-MOB-1127	A/C Cia Fernandez FMA49015	\$	6,261.12
IDE-MOB-1157	A/C MINI SPLIT ZMARTECH 36000 BTU MOD. AC362ZTXS Serie:G30100888022HBLQ80122001K	\$	13,161.53
IDE-MOB-1158	A/C MINI SPLIT ZMARTECH 36000 BTU MOD. AC362ZTXS Serie:G30100888022HBLQ711260022	\$	13,161.53
IDE-MOB-1115	Minisplit LG Inverter 33,000 btu Serie:511KAMZOFW50	\$	24,402.41
IDE-MOB-1116	Minisplit LG Inverter 33,000 btu Serie:511KAMZOFW51	\$	24,402.41
COMP.126-083-112007	PCR IDENTIFICAR	\$	122.72
COMP.126-083-112009	PCR IDENTIFICAR	\$	61.37
COMP.126-083-112013	Celular BackBerry 9900	\$	947.01
CEL-42-092016	TELEFONO DIGITAL MARCA ALCATEL LUCENT 4019 COLOR NEGRO - Dir. NORMATIVIDAD	\$	1,972.00
COMP.126-083-112014	DESMALEZADORA 57HL FS-250	\$	1.00
COMP.126-083-112017	RADIOLOCALIZADOR MOTOROLA	\$	57.29
COMP.126-083-112018	RADIOLOCALIZADOR MOTOROLA	\$	57.29
COMP.126-083-112019	RADIOLOCALIZADOR MOTOROLA	\$	57.29
IDE-MOB-1044	DESMALEZADORA STIHL M-FS250	\$	892.80
IDE-MOB-1045	Desmalezadora Honda 35.8 CC con manubrio	\$	1,550.00
IDE-MOB-449	SISTEMA DE POSICIONAMIENTO GLOBAL	\$	527.00
IDE-MOB-119	SAPAPICO	\$	41.20
IDE-MOB-121	SAPAPICO	\$	41.20
IDE-MOB-122	SAPAPICO	\$	41.20
IDE-MOB-599	LLAVE STILSON	\$	63.95
IDE-MOB-600	ESCALERA TIJERA 4 ESCALONES	\$	127.22
IDE-MOB-601	ESCALERA TIJERA 8 ESCALONES	\$	198.33
IDE-MOB-602	PISTOLA DE GRAVEDAD	\$	85.13
IDE-MOB-645	ROTO MARTILLO DE MEDIA	\$	399.27
IDE-MOB-656	MACHETE PULIDO ESTANDAR DE 20"	\$	12.67
IDE-MOB-698	MACHETE PULIDO ESTANDAR DE 20"	\$	12.67
IDE-MOB-814	NIVEL METALICO	\$	24.17
IDE-MOB-823	PALA	\$	21.06
IDE-MOB-824	PALA	\$	21.06
IDE-MOB-825	PALA	\$	21.06
IDE-MOB-826	PALA	\$	21.06
IDE-MOB-827	PALA	\$	21.06
IDE-MOB-830	CARRETELLA	\$	205.98
IDE-MOB-867	BARRETA	\$	83.84
IDE-MOB-940	8 NIVELES DE 21 PULGADAS	\$	193.35
IDE-MOB-941	10 NIVELES DE 18 PULGADAS	\$	184.73
IDE-MOB-135	NIVEL PENTAX ETH-100	\$	297.50
IDE-MOB-136	ESTADAL DE 4 METROS	\$	124.67
IDE-MOB-274	VIPODE	\$	442.00
IDE-MOB-276	PRISMA	\$	297.50
IDE-MOB-277	PRISMA	\$	297.50
IDE-MOB-281	ESTADAL 4 MTS	\$	124.67
IDE-MOB-282	ESTADAL 5 MTS	\$	153.00
IDE-MOB-283	ESTADAL 4 MTS	\$	124.67
IDE-MOB-383	ESCALERA DE 2 ESCALONES	\$	97.18
IDE-MOB-876	SET SOKKISHA RED 22	\$	13,770.00
IDE-MOB-952	FUENTE DE ENERGIA, ARRANCADOR	\$	329.46
IDE-MOB-278	BALIZA	\$	270.02
IDE-MOB-279	BALIZA	\$	270.02
IDE-MOB-444	BALIZA	\$	270.02
IDE-MOB-445	BALIZA	\$	270.02
IDE-MOB-446	BALIZA	\$	270.02
IDE-MOB-447	BALIZA	\$	270.02
IDE-MOB-448	BALIZA	\$	270.02
IDE-MOB-133	TRIPIE DE EXTENSION DE ALUMINIO	\$	303.17
IDE-MOB-134	TRIPIE DE EXTENSION DE ALUMINIO	\$	303.17
IDE-MOB-269	TEODOLITO (TRANSITO)	\$	3,683.33
IDE-MOB-270	TEODOLITO (TRANSITO)	\$	3,683.33
IDE-MOB-284	TRIPIE DE EXTENSION DE ALUMINIO	\$	303.17
IDE-MOB-285	TRIPIE DE EXTENSION DE ALUMINIO	\$	303.17
IDE-MOB-286	TRIPIE DE EXTENSION DE ALUMINIO	\$	303.17
IDE-MOB-287	TRIPIE DE EXTENSION DE MADERA	\$	303.17
IDE-MOB-288	TRIPIE DE EXTENSION DE ALUMINIO	\$	303.17
IDE-MOB-289	TRIPIE DE EXTENSION DE ALUMINIO	\$	303.17
IDE-MOB-1042	Taladro WR de 1/2 de Walt	\$	884.29
IDE-MOB-133	F-2311 RFC-FME-850201-ITS COMPANIA FERNANDEZ DE MERIDA	\$	647.77
IDE-MOB-1089	Motosierra MS210 51hl 18" 69PM	\$	2,693.01
	Desmalezadora Stihl FS-450	\$	11,120.61
IDE-MOB-1066	Audio para salade juntas del IDEFEY ELECTRONICA GONZALEZ SA DE CV	\$	2,781.27
IDE-MOB-1090	Deshumificador	\$	2,846.88
IDE-MOB-1091	DISPENSADOR DE AGUA COLOR NEGRO Y ACERO ACUASTAR	\$	2,434.97
25	CHEVROLET 1GCEC34K5Z182627	\$	1.00
12	DODGE PM175918	\$	1.00
10	VW Sedan 3VWS1A1B6KM504593	\$	1.00
4	VW Sedan 3VWS1A1B6KM525645	\$	1.00
27	Chevy Serie 3G1SF21X46S103270	\$	1.00
28	Chevy Serie 3G1SF21X66S106607	\$	1.00
32	Chevy Serie 3G1SF21X57S130494	\$	1.00
30	Chevy Serie 3G1SF21X47S130857	\$	1.00
34	Chevy Serie 3G1SF21X87S130862	\$	1.00
31	Chevy Serie 3G1SF21X87S131168	\$	1.00



93	Chevy Serie 3G15F21X675131170	\$	1.00
Soff/01	Microsoft Office Estandar	\$	21,627.42
Soff/02	Windows 7 Profesional	\$	10,508.42
Soff/03	Licencia Antivirus ESET 4.2	\$	30,537.00
Soff/04	Compra de Antivirus	\$	18,374.64
Soff/05	Software de UADY	\$	1.00
LICENCIA ENTREGADA ON LINE	LICENCIAS REVIT 2019 COMMERCIAL NEW SINGLE-USER ELD ANNUAL- SUBSCRIPTION (829KA-WW2859-T981)	\$	15,268.48
LICENCIA ENTREGADA ON LINE	LICENCIAS REVIT 2019 COMMERCIAL NEW SINGLE-USER ELD ANNUAL- SUBSCRIPTION (829KA-WW2859-T981)	\$	15,268.48
LICENCIA ENTREGADA ON LINE	LICENCIAS REVIT 2019 COMMERCIAL NEW SINGLE-USER ELD ANNUAL- SUBSCRIPTION (829KA-WW2859-T981)	\$	15,268.48
LICENCIA ENTREGADA ON LINE	LICENCIAS REVIT 2019 COMMERCIAL NEW SINGLE-USER ELD ANNUAL- SUBSCRIPTION (829KA-WW2859-T981)	\$	15,268.48
LICENCIA ENTREGADA ON LINE	LICENCIAS REVIT 2019 COMMERCIAL NEW SINGLE-USER ELD ANNUAL- SUBSCRIPTION (829KA-WW2859-T981)	\$	15,268.48
LICENCIA ENTREGADA ON LINE	LICENCIAS REVIT 2019 COMMERCIAL NEW SINGLE-USER ELD ANNUAL- SUBSCRIPTION (829KA-WW2859-T981)	\$	15,268.48
LICENCIA ENTREGADA ON LINE	LICENCIAS REVIT 2019 COMMERCIAL NEW SINGLE-USER ELD ANNUAL- SUBSCRIPTION (829KA-WW2859-T981)	\$	15,268.48
LICENCIA ENTREGADA ON LINE	LICENCIAS REVIT 2019 COMMERCIAL NEW SINGLE-USER ELD ANNUAL- SUBSCRIPTION (829KA-WW2859-T981)	\$	15,268.48
	SOFTWARE DE PRECIOS UNITARIOS DEPTO DE COSTOS	\$	15,821.13
	SOFTWARE DE PRECIOS UNITARIOS DEPTO DE COSTOS	\$	15,821.13
	SOFTWARE DE PRECIOS UNITARIOS DEPTO DE COSTOS	\$	15,821.13
	SOFTWARE DE PRECIOS UNITARIOS DEPTO DE COSTOS	\$	15,821.13
	SOFTWARE DE PRECIOS UNITARIOS DEPTO DE COSTOS	\$	15,821.13
	SOFTWARE DE PRECIOS UNITARIOS DEPTO DE COSTOS	\$	15,821.13
	SOFTWARE DE PRECIOS UNITARIOS DEPTO DE COSTOS	\$	15,821.14
	SOFTWARE DE PRECIOS UNITARIOS DEPTO DE COSTOS	\$	15,821.14
TOTAL			\$ 1,377,881.41

Bajo protesta de decir verdad declaramos que los Estados Financieros y sus Notas son razonablemente correctos y responsabilidad del emisor.



**C. Luis Jorge Montalvo Duarte**  
Director General



**C.P. Francisco Javier Aguilar Uc**  
Director de Administración



**C.P. Karen Eunice Morales Andrade**  
Jefe de Contabilidad

Cuenta Pública 2019  
Relación de Bienes Inmuebles que Integran el Patrimonio  
Al 31 de Agosto de 2019  
(pesos)

Ente Público: INSTITUTO PARA EL DESARROLLO Y CERTIFICACIÓN DE LA INFRAESTRUCTURA FÍSICA EDUCATIVA Y ELECTRICA DE YUCATÁN.

Código	Descripción del Bien Inmueble	Valor en libros
	<b>Terrenos</b>	
*1231-0000-0000-0000	Terrenos	\$ 194,389.23
	<b>Infraestructura</b>	
1234-0000-0000-0000	Infraestructura	\$ 38,197,060.73
	<b>Construcción en Proc en Bienes de Dom Publico</b>	
*1235-2002-7174-0120	AO-931037999-E180-2017	\$ 596,239.99
*1235-2002-7174-0125	AO-931037999-E372-2017	\$ 581,740.00
*1235-2018-1039-0001	SG-02-AD-16-JEDEY-CONV-0010 BIS	\$ 87,092.88
*1235-2052-1130-6140	IDE-13-OP-DIRECTA-062	\$ 359,161.48
*1235-2052-1140-1020	IDE-14-OP-002	\$ 13,897.72
*1235-2117-4193-0030	IO-931037999-E6-2019	\$ 132,601.60
*1235-2117-4193-0040	IO-931037999-E7-2019	\$ 1,276,799.75
*1235-2117-4193-0050	IO-931037999-E8-2019	\$ 222,510.95
*1235-2137-7193-0010	IDE-19-OP-LP-032	\$ 2,337,644.47
*1235-2152-5182-0010	LO-931037999-E9-2018	\$ 2,605,480.08
*1235-2348-7039-0000	Instalación Sub Estacion Valladolid	\$ 300,000.00
*1235-2348-7140-2530	IDE-14-OP-082	\$ 424,329.83
*1235-2348-7140-2550	IDE-14-OP-088	\$ 434,645.50
*1235-2389-4191-0020	IDE-19-OP-LP-002	\$ 205,423.09
*1235-2389-4191-0030	IDE-19-OP-LP-003-A	\$ 273,008.62
*1235-2389-4191-0040	IDE-19-OP-LP-003-B	\$ 283,057.02
*1235-2389-4191-0050	IDE-19-OP-LP-004-A	\$ 433,055.62
*1235-2389-4191-0060	IDE-19-OP-LP-004-B	\$ 414,220.07
*1235-2389-4191-0100	IDE-19-OP-LP-007-A	\$ 452,518.23
*1235-2389-4191-0110	IDE-19-OP-LP-007-B	\$ 422,026.59
*1235-2389-4191-0120	IDE-19-OP-LP-008	\$ 779,228.56
*1235-2389-4191-0160	IDE-19-OP-LP-010	\$ 385,559.93
*1235-2389-4191-0170	IDE-19-OP-LP-011-A	\$ 199,492.96
*1235-2389-4191-0180	IDE-19-OP-LP-011-B	\$ 163,651.32
*1235-2389-4191-0200	IDE-19-OP-LP-013-A	\$ 292,639.76
*1235-2389-4191-0220	IDE-19-OP-LP-014	\$ 126,135.35
*1235-2389-4191-0230	IDE-19-OP-LP-015-A	\$ 306,027.34
*1235-2389-4191-0240	IDE-19-OP-LP-015-B	\$ 284,968.84
*1235-2389-4191-0260	IDE-19-OP-LP-017	\$ 368,261.08
*1235-2389-4191-0270	IDE-19-OP-LP-018-A	\$ 338,180.42
*1235-2389-4191-0280	IDE-19-OP-LP-018-B	\$ 337,067.70
*1235-2389-4191-0310	IDE-19-OP-LP-020-B	\$ 423,732.90
*1235-2389-4191-0400	IDE-19-OP-LP-026	\$ 840,496.39
*1235-2389-4191-0410	IDE-19-OP-LP-027	\$ 180,471.24
*1235-2389-4191-0420	IDE-19-OP-LP-028	\$ 441,508.20
*1235-2403-2181-1130	IDE-18-OP-DIRECTA-58	\$ 149,941.23
*1235-2403-2182-0060	IDE-18-OP-13P-002	\$ 672,074.90
*1235-2403-2182-0090	IDE-18-OP-13P-005	\$ 1,018,135.10
*1235-2403-2182-0110	IDE-18-OP-022	\$ 1,593,999.98
*1235-2438-2181-1220	IDE-18-OP-DIRECTA-066	\$ 313,233.18
*1235-2438-2181-1230	IDE-18-OP-DIRECTA-067	\$ 121,422.14
*1235-2438-2181-1240	IDE-18-OP-DIRECTA-068	\$ 391,837.57
*1235-2438-2181-1250	IDE-18-OP-DIRECTA-69	\$ 382,735.71
*1235-2438-2181-1260	IDE-18-OP-DIRECTA-70	\$ 354,886.42
*1235-2438-2181-1270	IDE-18-OP-DIRECTA-71	\$ 152,511.19
*1235-2568-5174-0090	IDE-17-OP-13P-004	\$ 873,050.84
*1235-2611-5160-2660	IDE-16-OP-DIRECTA-064	\$ 453,052.97
*1235-2687-5000-0005	AO-931037999-N56-2013	\$ 458,200.00
*1235-2699-0181-0050	IDE-18-OP-DIRECTA-17	\$ 442,048.29
*1235-2699-0181-0090	IDE-18-OP-DIRECTA-04	\$ 477,338.64
*1235-2699-0181-0100	IDE-18-OP-DIRECTA-11	\$ 461,600.04
*1235-2699-0181-0120	IDE-18-OP-DIRECTA-026	\$ 431,282.18
*1235-2699-0181-0180	IDE-18-OP-DIRECTA-052	\$ 508,502.58
*1235-2699-0181-0260	IDE-18-OP-DIRECTA-10	\$ 484,040.54
*1235-2699-0181-0280	IDE-18-OP-DIRECTA-27	\$ 461,592.55
*1235-2699-0181-0320	IDE-18-OP-DIRECTA-20	\$ 495,761.25
*1235-2699-0181-0350	IDE-18-OP-DIRECTA-23	\$ 497,994.36
*1235-2699-0181-0360	IDE-18-OP-002	\$ 8,139,359.35
*1235-2699-0181-0365	IDE-18-OP-DIRECTA-25	\$ 390,837.97
*1235-2699-0181-0370	IDE-18-OP-003	\$ 5,100,354.51
*1235-2699-0181-0420	IDE-18-OP-008	\$ 3,896,314.25
*1235-2699-0181-0430	IDE-18-OP-009	\$ 10,432,807.38
*1235-2699-0181-0470	IDE-18-OP-DIRECTA-31	\$ 502,559.63
*1235-2699-0181-0500	IDE-18-OP-DIRECTA-32	\$ 455,206.53
*1235-2699-0181-0510	IDE-18-OP-DIRECTA-040	\$ 499,961.01
*1235-2699-0181-0520	IDE-18-OP-DIRECTA-38	\$ 457,978.82
*1235-2699-0181-0540	IDE-18-OP-001	\$ 1,522,665.27
*1235-2699-0181-0570	IDE-18-OP-DIRECTA-34	\$ 447,958.94

'1235-2699-0181-0635	IDE-18-OP-DIRECTA-57	\$	697,077.86
'1235-2699-0181-0690	IDE-18-OP-DIRECTA-44	\$	502,972.87
'1235-2699-0181-0710	IDE-18-OP-013	\$	1,039,811.64
'1235-2699-0181-0720	IDE-18-OP-014	\$	6,386,571.06
'1235-2699-0181-0730	IDE-18-OP-016	\$	1,020,422.68
'1235-2699-0181-0735	IDE-18-OP-017	\$	1,383,030.03
'1235-2699-0181-0760	IDE-18-OP-DIRECTA-45	\$	449,087.86
'1235-2699-0181-0770	IDE-18-OP-018	\$	834,937.47
'1235-2699-0181-0830	IDE-18-OP-DIRECTA-49	\$	481,353.04
'1235-2699-0181-0850	IDE-18-OP-DIRECTA-51	\$	471,022.72
'1235-2699-0181-0900	IDE-18-OP-DIRECTA-54	\$	641,733.63
'1235-2699-0181-0910	IDE-18-OP-DIRECTA-55	\$	1,207,717.79
'1235-2699-0181-0915	IDE-18-OP-DIRECTA-53	\$	59,589.58
'1235-2699-0181-0920	IDE-18-OP-DIRECTA-56	\$	481,162.79
'1235-2699-0181-1160	IDE-18-OP-DIRECTA-60	\$	8,046.58
'1235-2699-0184-0050	IDE-18-OP-13P-001	\$	1,089,730.73
'1235-2758-1182-0020	LO-931037999-E10-2018	\$	4,179,728.24
'1235-2906-5172-0280	IDE-17-OP-DIRECTA-038	\$	444,363.27
'1235-2944-0160-2113	IDE-16-OP-DIRECTA-080	\$	198,631.21
'1235-2944-0180-3560	IDE-OP-DIRECTA-040	\$	432,135.96
'1235-2944-0180-4210	IDE-16-OP-DIRECTA-059	\$	413,679.74
'1235-2998-1172-0350	IDE-17-OP-DIRECTA-061	\$	417,512.42
'1236-0622-0566-0870	#0870 IDEFEY Gtos de Sup Fam Potenciado Santander	\$	1,000,346.75
'1236-0622-0566-5703	#5703 Gastos Corriente 2009 Santander	\$	542,982.70
'1236-0622-0573-0870	#0870 IDEFEY Gtos de Sup Fam Potenciado Santander	\$	342,514.60
		\$	123,207,717.84

Bajo protesta de decir verdad declaramos que los Estados Financieros y sus Notas son razonablemente correctos y responsabilidad del emisor.



C. Luis Jorge Montalvo Duarte  
Director General



C.P. Francisco Javier Aguilar Uc  
Director de Administración



C.P. Karen Eunice Morales Andrade  
Jefe de Contabilidad

CONTPAQ I

IDEFEY 2018

## Balanza de comprobación al 31/Ago/2019

Cuenta	Nombre	Saldo Iniciales		Cargos	Abonos	Saldo Actuales	
		Deudor	Acreedor			Deudor	Acreedor
*1100-0000-0000	ACTIVO CIRCULANTE	667,476,945.96		68,793,429.68	266,506,814.56	499,763,561.08	
*1110-0000-0000	Efectivo y Equivalentes	43,566,734.90		30,692,057.42	28,032,864.23	52,224,928.09	
*1111-0000-0000	Efectivo	18,000.00		0.00	0.00	18,000.00	
*1111-0002-0000	Fondo Fijo Administración	7,000.00		0.00	0.00	7,000.00	
*1111-0003-0000	Fondo Fijo Servicios Generales	7,000.00		0.00	0.00	7,000.00	
*1111-0005-0000	Fondo Fijo GIs Fam Potenciado	4,000.00		0.00	0.00	4,000.00	
*1112-0000-0000	Bancos / Tesorería	41,798,462.94		30,391,510.93	21,484,799.69	50,725,174.18	
*1112-2008-0000	Programas 2008	507.30		0.01	507.31	0.00	
*1112-7716-0000	#17001627718 Ampliación Educ 2008 Invernal	507.30		0.01	507.31	0.00	
*1112-2012-0000	Programas 2012	0.28		0.00	0.00	0.28	
*1112-2268-0000	#2268 Sep-CFE 2012 Interacciones	0.28		0.00	0.00	0.28	
*1112-2013-0000	Programas 2013	8,714.54		0.38	8,714.92	0.00	
*1112-9147-0000	#9147 Clúster de Tecnologías 2013 Scotiabank	8,714.54		0.38	8,714.92	0.00	
*1112-2014-0000	Programas 2014	26,320.56		1.13	26,321.69	0.00	
*1112-4445-0000	#4445 GI Pooe EMSS 2014 Scotiabank	26,320.56		1.13	26,321.69	0.00	
*1112-2015-0000	Programas 2015	97,499.87		5.09	105.25	97,399.71	
*1112-0870-0000	#0870 IDEFEY Gtos de Sup Fam Potenciado Santander	97,399.62		5.09	0.00	97,399.71	
*1112-9472-0000	#9472 Contingencias Económicas 2015	105.25		0.00	105.25	0.00	
*1112-2016-0000	Programas 2016	128,092.30		5.52	128,097.82	0.00	
*1112-0186-0000	#0186 Fondo Mixto CONACYT 2016	128,092.30		5.52	128,097.82	0.00	
*1112-2018-0000	Programas 2018	2,011,379.55		122.35	1,408,174.53	603,327.37	
*1112-4383-0000	#4383 Fortalecimiento Microemp Textiles Scotiabank	2,011,379.55		122.35	1,408,174.53	603,327.37	
*1112-2019-0000	Programas 2019	38,330,282.32		27,536,608.52	17,394,377.44	48,472,513.40	
*1112-0323-0000	#0323 Participaciones Federales 2019 Banamex	1,135,170.00		1,783,093.77	1,917,911.16	1,000,352.61	
*1112-1166-0000	#1166 Fam Media Superior 2019 Bmx	0.00		4,233,628.28	0.00	4,233,628.28	
*1112-1174-0000	#1174 PACTEN 2019	3,160,490.52		20,655.60	1,357,957.24	1,823,188.88	
*1112-1377-0000	#1377 Fam Superior 2019 Banamex	2,648,666.52		7,928,992.59	1,636,351.12	8,942,307.99	
*1112-1815-0000	#1815 Gtos de Sup por Manlio Emergenté Scotiabank	2,522,947.36		88.05	384,119.62	2,138,925.79	
*1112-1882-0000	#1882 Recursos de Años Anteriores Banamex	579,274.93		13,398.00	0.00	592,672.93	
*1112-3201-0000	#3201 Instalación de Juegos Infantiles	2,993,819.78		242,700.06	164,908.73	2,961,611.11	
*1112-3894-0000	#3894 Fam Basica 2019 Santander	25,389,913.21		13,313,044.17	11,943,129.57	28,759,827.81	
*1112-4000-0000	Gastos Cuenta Corriente	1,196,868.22		2,854,767.93	2,498,500.73	1,581,933.42	
*1112-2025-0000	#2025 Gasto Corriente 2009 Invernal	20,081.86		1.72	0.00	20,083.58	
*1112-5703-0000	#5703 Gastos Corriente 2009 Santander	667,574.85		888,589.75	664,319.99	891,824.59	
*1112-8758-0000	#8758 Gto Corriente Bmex	508,009.51		1,968,196.48	1,834,180.74	840,025.25	
*1116-0000-0000	Depositos de Fondos de Terceros	1,749,271.98		6,300,546.49	6,568,064.54	1,481,783.91	
*1116-2321-0000	#2321 IDEFEY Fam Potenciado 2015 Santander	1,749,271.98		6,300,546.49	6,568,064.54	1,481,783.91	
*1120-0000-0000	Derechos a Recibir Efectivo o Equivalentes	4,659,271.39		23,455,608.12	27,776,929.63	337,949.89	
*1122-0000-0000	Cuentas por cobrar a Corto Plazo	4,618,592.42		23,227,608.12	27,514,255.08	331,945.46	
*1122-0009-0000	Transferencias por Recibir Cuenta Corriente	175,010.00		1,844,083.00	1,844,083.00	175,010.00	
*1122-0006-0322	#0322 Gto Corriente Bmex	0.00		1,781,638.00	1,781,638.00	0.00	
*1122-0006-8758	#8758 Gto Corriente Bmex	175,010.00		62,445.00	62,445.00	175,010.00	
*1122-0014-0000	Transferencias por Recibir Programas 2010	4,443,582.42		21,383,525.12	25,670,172.08	158,935.46	
*1122-0014-1166	#1166 FAM EMS	0.00		4,226,089.00	4,226,089.00	0.00	
*1122-0014-1174	#1174 Pacten 2018-2019	0.00		158,935.46	0.00	158,935.46	
*1122-0014-1377	#1377 FAM SUPERIOR 2019	4,443,582.42		3,448,263.18	7,889,865.60	0.00	
*1122-0014-3201	#3201 Instalación de Juegos infantiles	0.00		242,525.00	242,525.00	0.00	
*1122-0014-3894	#3894 Fam Basica 2019	0.00		13,311,692.48	13,311,692.48	0.00	
*1123-0000-0000	Deudores por Cobrar a Corto Plazo	40,669.88		228,000.00	262,668.88	6,001.00	
*1123-0009-2000	Otros Deudores Diversos	40,669.88		228,000.00	262,668.88	6,001.00	
*1123-0009-0020	Bases por Depositar	0.00		228,000.00	225,000.00	3,000.00	
*1123-0009-0040	CLAUDIA LORENA VALENCIA CAMARA	5,000.00		0.00	2,000.00	3,000.00	
*1123-0009-0042	Alejandro Manuel Cetina Herrera	24,869.88		0.00	24,869.88	0.00	
*1123-0009-0042	David Alfonso Chacon Yam	11,000.00		0.00	10,999.00	1.00	
*1124-0000-0000	Contribuciones por Recuperar a Corto Plazo	9.09		0.00	5.87	3.42	

*1124-0000-100C Anticipo de Impuestos	9.09	0.00	5.67	3.42
*1124-0000-100C Subsidio al Empleo	9.09	0.00	5.67	3.42
*1130-0000-000C Darachos a Recibir Bienes o Servicios	19,934,033.46	1,990,110.99	3,322,444.85	18,601,699.60
*1134-0000-000C Anticipo a Contratistas	18,920,542.03	1,990,110.99	3,322,444.85	17,588,208.17
*1134-0947-000C #0947 Apoyo EMS 2010 Santander	936,037.50	0.00	0.00	936,037.50
*1134-0947-101E 60120001-023-010	845,166.80	0.00	0.00	845,166.80
*1134-0947-121E IO-931037999-N109-2012	90,870.70	0.00	0.00	90,870.70
*1134-1174-000C #1174 PACTEN 2019	912,954.88	215,978.61	489,573.68	630,269.81
*1134-1174-193C IO-931037999-E5-2019	0.00	215,978.61	0.00	215,978.61
*1134-1174-193C IO-931037999-E6-2019	228,417.49	0.00	39,780.48	188,637.01
*1134-1174-193C IO-931037999-E7-2019	446,457.18	0.00	383,039.92	63,417.26
*1134-1174-193C IO-931037999-E8-2019	239,990.21	0.00	66,753.28	173,236.93
*1134-1377-000C #1377 Fam Superior 2019 Banamex	1,709,124.00	0.00	701,293.35	1,007,830.65
*1134-1377-193C IDE-19-OP-LP-032	1,709,124.00	0.00	701,293.35	1,007,830.65
*1134-3894-000C #3894 Fam Basica 2019 Santander	15,028,585.22	1,774,132.38	2,131,577.82	14,671,159.79
*1134-3894-191C IDE-19-OP-LP-001	43,080.22	0.00	0.00	43,080.22
*1134-3894-191C IDE-19-OP-LP-002	83,051.52	0.00	61,626.93	21,424.59
*1134-3894-191C IDE-19-OP-LP-003-A	124,292.31	0.00	57,983.17	66,329.14
*1134-3894-191C IDE-19-OP-LP-003-B	114,398.27	0.00	41,707.60	72,690.67
*1134-3894-191C IDE-19-OP-LP-004-A	135,064.88	0.00	109,703.66	34,381.22
*1134-3894-191C IDE-19-OP-LP-004-B	121,746.70	0.00	91,241.37	30,505.33
*1134-3894-191C IDE-19-OP-LP-005	175,018.14	0.00	0.00	175,018.14
*1134-3894-191C IDE-19-OP-LP-006-A	223,087.54	0.00	0.00	223,087.54
*1134-3894-191C IDE-19-OP-LP-006-B	331,800.19	0.00	0.00	331,800.19
*1134-3894-191C IDE-19-OP-LP-007-A	208,772.44	0.00	135,765.47	173,016.97
*1134-3894-191C IDE-19-OP-LP-007-B	147,266.62	0.00	126,607.98	20,658.64
*1134-3894-191C IDE-19-OP-LP-008	448,287.35	0.00	109,513.57	338,773.78
*1134-3894-191C IDE-19-OP-LP-009-A	181,130.68	0.00	0.00	181,130.68
*1134-3894-191C IDE-19-OP-LP-009-B	138,677.72	0.00	0.00	138,677.72
*1134-3894-191C IDE-19-OP-LP-009-C	142,264.35	0.00	0.00	142,264.35
*1134-3894-191C IDE-19-OP-LP-010	224,908.69	0.00	115,667.98	109,238.71
*1134-3894-191C IDE-19-OP-LP-011-A	272,868.21	0.00	69,847.88	212,820.33
*1134-3894-191C IDE-19-OP-LP-011-B	145,167.55	0.00	49,095.39	96,072.16
*1134-3894-191C IDE-19-OP-LP-012	737,062.06	0.00	0.00	737,062.06
*1134-3894-191C IDE-19-OP-LP-013-A	300,390.19	0.00	87,791.93	212,598.26
*1134-3894-191C IDE-19-OP-LP-013-B	148,086.51	0.00	0.00	148,086.51
*1134-3894-191C IDE-19-OP-LP-014	295,878.76	0.00	37,840.62	257,838.14
*1134-3894-191C IDE-19-OP-LP-015-A	304,898.30	0.00	91,808.21	213,090.09
*1134-3894-191C IDE-19-OP-LP-015-B	581,499.73	0.00	85,490.65	496,009.08
*1134-3894-191C IDE-19-OP-LP-016	547,843.67	0.00	0.00	547,843.67
*1134-3894-191C IDE-19-OP-LP-017	163,855.38	0.00	110,478.34	53,177.04
*1134-3894-191C IDE-19-OP-LP-018-A	278,934.18	0.00	101,454.14	177,480.04
*1134-3894-191C IDE-19-OP-LP-018-B	431,865.06	0.00	101,120.31	330,744.75
*1134-3894-191C IDE-19-OP-LP-019	684,936.71	0.00	0.00	684,936.71
*1134-3894-191C IDE-19-OP-LP-020-A	87,890.25	0.00	0.00	87,890.25
*1134-3894-191C IDE-19-OP-LP-020-B	437,896.42	0.00	127,119.87	310,776.55
*1134-3894-191C IDE-19-OP-LP-021-A	104,964.35	0.00	0.00	104,964.35
*1134-3894-191C IDE-19-OP-LP-021-B	181,363.47	0.00	0.00	181,363.47
*1134-3894-191C IDE-19-OP-LP-022	513,155.04	0.00	0.00	513,155.04
*1134-3894-191C IDE-19-OP-LP-023-A	170,598.69	0.00	0.00	170,598.69
*1134-3894-191C IDE-19-OP-LP-023-B	167,265.96	0.00	0.00	167,265.96
*1134-3894-191C IDE-19-OP-LP-024-A	132,810.04	0.00	0.00	132,810.04
*1134-3894-191C IDE-19-OP-LP-024-B	289,052.43	0.00	0.00	289,052.43
*1134-3894-191C IDE-19-OP-LP-025	928,759.60	0.00	0.00	928,759.60
*1134-3894-191C IDE-19-OP-LP-026	373,726.34	0.00	252,148.82	121,577.42
*1134-3894-191C IDE-19-OP-LP-027	119,013.76	0.00	84,141.37	64,872.39
*1134-3894-191C IDE-19-OP-LP-028	1,169,904.81	0.00	192,452.46	1,037,452.35
*1134-3894-191C IDE-19-OP-LP-029	1,018,802.80	0.00	0.00	1,018,802.80
*1134-3894-191C IDE-19-OP-LP-030	1,198,811.42	0.00	0.00	1,198,811.42
*1134-3894-191C IDE-19-OP-LP-031	298,937.22	0.00	0.00	298,937.22
*1134-3894-191C IDE-19-OP-43P-001	0.00	567,446.28	0.00	567,446.28

'1134-3894-191C	IDE-19-OP-LP-033-A	0.00	143,704.74	0.00	143,704.74
'1134-3894-191C	IDE-19-OP-LP-033-B	0.00	419,617.38	0.00	419,617.38
'1134-3894-191C	IDE-19-OP-LP-034	0.00	149,873.38	0.00	149,873.38
'1134-3894-191C	IDE-19-OP-LP-035-A	0.00	135,160.04	0.00	135,160.04
'1134-3894-191C	IDE-19-OP-LP-035-B	0.00	89,187.05	0.00	89,187.05
'1134-3894-191C	IDE-19-OP-LP-036	0.00	134,173.51	0.00	134,173.51
'1134-3894-191C	IDE-19-OP-LP-037	0.00	134,970.00	0.00	134,970.00
'1134-4032-000C	#4032 IDEFEY FAM Media Superior 2018 Santander	-0.03	0.00	0.00	-0.03
'1134-4032-182C	IDE-18-OP-ISP-003	-0.01	0.00	0.00	-0.01
'1134-4032-182C	IDE-18-OP-ISP-004	-0.01	0.00	0.00	-0.01
'1134-4032-182C	IDE-18-OP-ISP-005	-0.01	0.00	0.00	-0.01
'1134-6187-000C	#6187 IDEFEY FAM Superior 2018 UNO Santander	-0.05	0.00	0.00	-0.05
'1134-6187-183C	IDE-18-OP-021	-0.05	0.00	0.00	-0.05
'1134-6990-000C	#6990 IDEFEY FAM Basica 2018	-0.04	0.00	0.00	-0.04
'1134-6990-181C	IDE-18-OP-007	-0.04	0.00	0.00	-0.04
'1134-9500-000C	#9500 Fam Superior 2019	333,930.55	0.00	0.00	333,930.55
'1134-9711-115E	LO-931087999-N2-2011	333,930.55	0.00	0.00	333,930.55
'1134-0000-000C	Anticipo a Contratistas Ejercicios Anteriores	1,013,491.43	0.00	0.00	1,013,491.43
'1150-0000-000C	Almacén	945,057.88	0.00	0.00	945,057.88
'1151-0000-000C	Almacén de Materiales y Suministros de Consumo	945,057.88	0.00	0.00	945,057.88
'1151-0000-001C	Ejercicios Anteriores Entradas	10,157,031.77	0.00	0.00	10,157,031.77
'1151-0000-001C	Ejercicios Anteriores Salidas	-48,624,332.13	0.00	0.00	-48,624,332.13
'1151-1000-000C	Mal de Adman, Emision de Doc y Art Ofce	39,412,358.24	0.00	0.00	39,412,358.24
'1151-0000-000C	Bienes Para Donar	2,850.22	0.00	0.00	2,850.22
'1151-1000-0001	Redes y Asesorias del Mayab	4,152,557.52	0.00	0.00	4,152,557.52
'1151-1000-0001	#0145 Fafef 2009 BBVA	12,043.12	0.00	0.00	12,043.12
'1151-1000-0001	#0611 Fam Basica 2008 Santander	557,960.00	0.00	0.00	557,960.00
'1151-1000-0001	#2309 UTP 2011 Interacciones	1,618,392.03	0.00	0.00	1,618,392.03
'1151-1000-0001	#2940 Fam Basica 2009	207,408.00	0.00	0.00	207,408.00
'1151-1000-0001	#3774 Ampliación Oferta Educativa 2008	39,463.20	0.00	0.00	39,463.20
'1151-1000-0001	#4414 Fortalec a la Gestion Educ 2012	534,602.24	0.00	0.00	534,602.24
'1151-1000-0001	#4554 Fam Superior 2012 Scotiabank	360,184.64	0.00	0.00	360,184.64
'1151-1000-0001	#7717 UTC 2011 Interacciones	619,625.07	0.00	0.00	619,625.07
'1151-1000-0001	#8151 Fam Basica 2008 HSBC	24,824.00	0.00	0.00	24,824.00
'1151-1000-0001	#8259 Fam Basica 2010 Scotiabank	98,605.80	0.00	0.00	98,605.80
'1151-1000-0001	#8705 Fam Superior 2006 Bmx	32,121.42	0.00	0.00	32,121.42
'1151-1000-0001	#8861 Programa Educativo Rural Bmx	47,328.00	0.00	0.00	47,328.00
'1151-1000-0002	Equipos Medicos y de Recuperación	3,880.00	0.00	0.00	3,880.00
'1151-1000-0002	#0145 Fafef 2009 BBVA	3,880.00	0.00	0.00	3,880.00
'1151-1000-0002	Cia Mueblers Escolar SA de CV	3,402,189.49	0.00	0.00	3,402,189.49
'1151-1000-0003	#0145 Fafef 2009 BBVA	345,865.60	0.00	0.00	345,865.60
'1151-1000-0003	#0611 Fam Basica 2008 Santander	223,263.78	0.00	0.00	223,263.78
'1151-1000-0003	#2940 Fam Basica 2009	915,912.06	0.00	0.00	915,912.06
'1151-1000-0003	#3774 Ampliación Oferta Educativa 2008	74,801.25	0.00	0.00	74,801.25
'1151-1000-0003	#8259 Fam Basica 2010 Scotiabank	1,842,346.80	0.00	0.00	1,842,346.80
'1151-1000-0004	Delgado y Cia SA de CV	3,764,928.72	0.00	0.00	3,764,928.72
'1151-1000-0004	#0145 Fafef 2009 BBVA	1,381,093.68	0.00	0.00	1,381,093.68
'1151-1000-0004	#0611 Fam Basica 2008 Santander	205,890.60	0.00	0.00	205,890.60
'1151-1000-0004	#2076 Fafef 2007 Inverlat	400,335.72	0.00	0.00	400,335.72
'1151-1000-0004	#2940 Fam Basica 2009	337,548.93	0.00	0.00	337,548.93
'1151-1000-0004	#3487 Fam Basica 2014 Santander	41,388.80	0.00	0.00	41,388.80
'1151-1000-0004	#3774 Ampliación Oferta Educativa 2008	56,260.00	0.00	0.00	56,260.00
'1151-1000-0004	#4123 Fafef 2010	189,019.68	0.00	0.00	189,019.68
'1151-1000-0004	#4252 Ideley Fam Basica 2012	5,776.80	0.00	0.00	5,776.80
'1151-1000-0004	#5573 Proyecto de Apoyo a la Calidad	870,027.84	0.00	0.00	870,027.84
'1151-1000-0004	#8269 Fam Basica 2010 Scotiabank	269,038.48	0.00	0.00	269,038.48
'1151-1000-0004	#8845 Prog de Impulso a la Calidad Bmx	8,550.19	0.00	0.00	8,550.19
'1151-1000-0005	La Red Corporativa	5,041,397.72	0.00	0.00	5,041,397.72
'1151-1000-0005	#0145 Fafef 2009 BBVA	1,774,419.64	0.00	0.00	1,774,419.64
'1151-1000-0005	#0611 Fam Basica 2008 Santander	450,882.08	0.00	0.00	450,882.08
'1151-1000-0005	#0776(Infraestructure)Fondo Conc Educ Med Sup 2010	148,958.99	0.00	0.00	148,958.99

*1151-1000-000E #4123 Fafef 2010	1,173,534.63	0.00	0.00	1,173,534.63
*1151-1000-000E #4554 Fam Superior 2012 Scotiabank	1,382,544.19	0.00	0.00	1,382,544.19
*1151-1000-000E #8133 Programa Educativo Rural 2008	101,921.49	0.00	0.00	101,921.49
*1151-1000-000E #8705 Fam Superior 2006 Bmx	9,138.70	0.00	0.00	9,138.70
*1151-1000-000E AJ Comercializadora del Ste SA de CV	327,700.00	0.00	0.00	327,700.00
*1151-1000-000E #0145 Fafef 2009 BBVA	248,762.00	0.00	0.00	248,762.00
*1151-1000-000E #2940 Fam Basica 2009	70,899.20	0.00	0.00	70,899.20
*1151-1000-000E #4252 Idefey Fam Basica 2012	8,038.80	0.00	0.00	8,038.80
*1151-1000-000E Equipos del Mayab SA de CV	3,548,238.39	0.00	0.00	3,548,238.39
*1151-1000-000E #0145 Fafef 2009 BBVA	1,492,479.81	0.00	0.00	1,492,479.81
*1151-1000-000E #0811 Fam Basica 2008 Santander	317,336.12	0.00	0.00	317,336.12
*1151-1000-000E #2940 Fam Basica 2009	580,078.88	0.00	0.00	580,078.88
*1151-1000-000E #3774 Ampliación Oferta Educativa 2008	843,381.43	0.00	0.00	843,381.43
*1151-1000-000E #8259 Fam basica 2010 Scotiabank	314,962.15	0.00	0.00	314,962.15
*1151-1000-000E Lasas Computación del Ste SA de CV	3,213,720.88	0.00	0.00	3,213,720.88
*1151-1000-000E #3774 Ampliación Oferta Educativa 2008	431,520.02	0.00	0.00	431,520.02
*1151-1000-000E #4123 Fafef 2010	1,098,914.40	0.00	0.00	1,098,914.40
*1151-1000-000E #8259 Fam Basica 2010 Scotiabank	1,370,092.24	0.00	0.00	1,370,092.24
*1151-1000-000E #8705 Fam Superior 2009 Bmx	299,398.00	0.00	0.00	299,398.00
*1151-1000-000E #9711 Fortalecimiento de la Gestión Escolar Scotia	13,798.20	0.00	0.00	13,798.20
*1151-1000-000E Multiservicio de Comunicación del Ste SA de CV	528,854.22	0.00	0.00	528,854.22
*1151-1000-000E #2940 Fam Basica 2009	388,603.04	0.00	0.00	388,603.04
*1151-1000-000E #3774 Ampliación Oferta Educativa 2008	130,251.18	0.00	0.00	130,251.18
*1151-1000-000E Equipamiento SA de CV	220,609.39	0.00	0.00	220,609.39
*1151-1000-000E #3774 Ampliación Oferta Educativa 2008	220,609.39	0.00	0.00	220,609.39
*1151-1000-0011 Productos Metálicos Steele	67,863.87	0.00	0.00	67,863.87
*1151-1000-0011 #2940 Fam Basica 2009	67,863.87	0.00	0.00	67,863.87
*1151-1000-0012 Fortuna Corporativo de Imp y Exp	94,975.00	0.00	0.00	94,975.00
*1151-1000-0012 #0145 FAFEF 2009 BBVA	31,148.32	0.00	0.00	31,148.32
*1151-1000-0012 #0811 Fam Basica 2008 Santander	12,957.20	0.00	0.00	12,957.20
*1151-1000-0012 #1093774 Ampliación Oferta Educ 2009 Inverlat	31,148.32	0.00	0.00	31,148.32
*1151-1000-0012 #8259 Fam Basica 2010 Scotiabank	19,721.16	0.00	0.00	19,721.16
*1151-1000-0012 Grupo Termoeléctrico Peninsular SA de CV	72,964.00	0.00	0.00	72,964.00
*1151-1000-0012 #0761 Biblioteca Parque Científico HSBC	72,964.00	0.00	0.00	72,964.00
*1151-1000-0014 Comercializadora Inficom S de RL de CV	53,684.80	0.00	0.00	53,684.80
*1151-1000-0014 #3774 Ampliación Oferta Educativa 2008	53,684.80	0.00	0.00	53,684.80
*1151-1000-001E AG Engineering SA de CV	4,932,876.09	0.00	0.00	4,932,876.09
*1151-1000-001E #1101 Educación Media Superior 2012 Interacciones	891,324.77	0.00	0.00	891,324.77
*1151-1000-001E #3774 Ampliación Oferta Educativa 2008	1,817,299.29	0.00	0.00	1,817,299.29
*1151-1000-001E #4123 Fafef 2010	626,728.59	0.00	0.00	626,728.59
*1151-1000-001E #5573 Proyecto de Apoyo a la Calidad	706,198.86	0.00	0.00	706,198.86
*1151-1000-001E #7491 Fafef 2012 Banamx	891,324.75	0.00	0.00	891,324.75
*1151-1000-001E Reactivos y Equipos del Ste SA de CV	110,428.30	0.00	0.00	110,428.30
*1151-1000-001E #3774 Ampliación Oferta Educativa 2008	110,428.30	0.00	0.00	110,428.30
*1151-1000-001E Meriequipos SA de CV	1,683,388.98	0.00	0.00	1,683,388.98
*1151-1000-001E #2306 UTP 2011 Interacciones	1,670.85	0.00	0.00	1,670.85
*1151-1000-001E #3774 Ampliación Oferta Educativa 2008	1,456,282.58	0.00	0.00	1,456,282.58
*1151-1000-001E #7644 ITS Valladolid 2011	225,435.58	0.00	0.00	225,435.58
*1151-1000-001E Instrumental SA de CV	2,638,427.68	0.00	0.00	2,638,427.68
*1151-1000-001E #3774 Ampliación Oferta Educativa 2008	2,638,427.68	0.00	0.00	2,638,427.68
*1151-1000-002C Hi-Tec de México SA de CV	1,467,887.78	0.00	0.00	1,467,887.78
*1151-1000-002C #3774 Ampliación Oferta Educativa 2008	1,467,887.78	0.00	0.00	1,467,887.78
*1151-1000-0021 Thermokold de México SA de CV	605,848.74	0.00	0.00	605,848.74
*1151-1000-0021 #3774 Ampliación Oferta Educativa 2008	555,043.06	0.00	0.00	555,043.06
*1151-1000-0021 #8133 Programa Educativo Rural	50,805.88	0.00	0.00	50,805.88
*1151-1000-0022 Decome SA de CV	151,545.76	0.00	0.00	151,545.76
*1151-1000-0022 #0775 (Infra) Fondo Concursable Educ Med Sup 2010	54,583.74	0.00	0.00	54,583.74
*1151-1000-0022 #3374 Ampliación Oferta Educativa 2008	96,962.02	0.00	0.00	96,962.02
*1151-1000-0022 Qdesk de México SA de CV	332,242.56	0.00	0.00	332,242.56
*1151-1000-0022 #4123 Fafef 2010	332,242.56	0.00	0.00	332,242.56
*1151-1000-0024 Cia Distribuidora del Ste SA de CV	227,834.20	0.00	0.00	227,834.20

*1151-1000-0024 #4123 Fafel 2010	227,934.20	0.00	0.00	227,934.20
*1151-1000-0025 Jose Carlos Mena Navarro	428,359.91	0.00	0.00	428,359.91
*1151-1000-0025 #1520 Ampliación Oferta Educativa Estatal BBVA	126,691.31	0.00	0.00	126,691.31
*1151-1000-0025 #4123 Fafel 2010	77,840.80	0.00	0.00	77,840.80
*1151-1000-0025 #9711 Fortalecimiento de la Gestión Escolar 2010 Inverlat	223,827.80	0.00	0.00	223,827.80
*1151-1000-0027 Edgar Jesus Morales Ramos	52,742.88	0.00	0.00	52,742.88
*1151-1000-0027 #8259 Fam Basica 2010 Scotiabank	52,742.88	0.00	0.00	52,742.88
*1151-1000-0051 CME Internacional SA de CV	724,111.44	0.00	0.00	724,111.44
*1151-1000-0051 #2497 Fafel 2011 Banamex	321,830.40	0.00	0.00	321,830.40
*1151-1000-0051 #4082 Educ Media Sup 2011 Inverlat	321,830.40	0.00	0.00	321,830.40
*1151-1000-0051 #5107 Fam Basica 2011 Scotia	39,734.84	0.00	0.00	39,734.84
*1151-1000-0051 #7943 Educación Media Superior 2007	1,082.28	0.00	0.00	1,082.28
*1151-1000-0051 #8259 Fam Basica 2010 Scotiabank	39,633.72	0.00	0.00	39,633.72
*1151-1000-0052 Gama Total SA de CV	4,350.00	0.00	0.00	4,350.00
*1151-1000-0052 #9711 Fortalecimiento de la Gestión Escolar Scotia	4,350.00	0.00	0.00	4,350.00
*1151-1000-0052 LARC Industrial SA de CV	95,895.75	0.00	0.00	95,895.75
*1151-1000-0052 #3487 Fam Basica 2014 Santander	95,895.75	0.00	0.00	95,895.75
*1151-1000-0052 Impulsora Hidráulica	679,980.25	0.00	0.00	679,980.25
*1151-1000-0052 #38756 Gto Corriente Bmex	679,980.25	0.00	0.00	679,980.25
*1151-1000-0070 Grupo Cruve SA de CV	216,551.09	0.00	0.00	216,551.09
*1151-1000-0070 #38756 Gto Corriente Bmex	216,551.09	0.00	0.00	216,551.09
*1151-1000-0071 Consultoría y Servicios del Mayab	380,406.92	0.00	0.00	380,406.92
*1151-1000-0071 #9711 Fortalecimiento de la Gestión Escolar Scotia	380,406.92	0.00	0.00	380,406.92
*1151-1000-0071 Patricia Urzaiz Suarez	139,425.36	0.00	0.00	139,425.36
*1151-1000-0071 #0521 Fam Basica 2013 Santander	85,437.63	0.00	0.00	85,437.63
*1151-1000-0071 #4252 Mefey Fam Basica 2012	18,812.87	0.00	0.00	18,812.87
*1151-1000-0071 #8143 Fam Basica 2015 Santander	34,174.88	0.00	0.00	34,174.88
*1151-1000-0071 #9981 FAM Basica 2017 Santander	-0.02	0.00	0.00	-0.02
*1151-1000-0117 EPY Mexico Soluciones y Proyectos SA de CV	43,430.40	0.00	0.00	43,430.40
*1151-1000-0117 #6187 IDEFEY FAM Superior 2018 UNO Santander	43,430.40	0.00	0.00	43,430.40
*1190-0000-0000 Otros Activos Circulantes	628,371,848.33	6,658,653.15	207,373,575.85	427,663,925.63
*1191-0800-0000 Valores en Garantía	189,122.74	0.00	0.00	189,122.74
*1194-0000-0000 Adquisición offondo de Terceros	628,172,726.59	6,655,853.15	207,373,575.85	427,464,802.89
*1194-1232-1000 #2321 IDEFEY Fam Potenciado 2015 Santander	0.00	4,219.78	0.00	4,219.78
*1194-1232-1180 AO-931037999-E38-2016	0.00	4,219.78	0.00	4,219.78
*1194-2321-0000 #2321 IDEFEY Fam Potenciado 2015 Santander	628,172,726.59	6,651,433.37	207,373,575.85	427,450,583.11
*1194-2321-6000 Inversión Pública Fam Potenciado 2015	620,794,392.26	6,651,433.37	207,373,575.85	420,072,249.78
*1194-2321-117E LO-931037999-E330-2017	288,232.04	0.00	288,232.04	0.00
*1194-2321-1602 AO-931037999-E26-2016	2,071.68	0.00	2,071.68	0.00
*1194-2321-1602 AO-931037999-E113-2016	34,198.88	0.00	0.00	34,198.88
*1194-2321-1602 IO-931037999-E45-2016	7,364.10	0.00	7,364.10	0.00
*1194-2321-1602 LO-931037999-E121-2016	66,552.71	0.00	0.00	66,552.71
*1194-2321-1602 LO-931037999-E124-2016	2,745.13	0.00	2,745.13	0.00
*1194-2321-1602 AO-931037999-E127-2016	3,662.04	0.00	0.00	3,662.04
*1194-2321-1602 AO-931037999-E128-2016	3,234.60	0.00	3,234.60	0.00
*1194-2321-1602 AO-931037999-E135-2016	67,872.62	0.00	0.00	67,872.62
*1194-2321-1610 AO-931037999-E77-2016	247,144.52	0.00	247,144.52	0.00
*1194-2321-1610 LO-931037999-E1-2017	21,026,688.71	0.00	21,026,688.71	0.00
*1194-2321-1710 AO-931037999-E3-2017	441,362.23	0.00	441,362.23	0.00
*1194-2321-1710 AO-931037999-E161-2017	0.00	12,989.84	0.00	12,989.84
*1194-2321-1710 LO-931037999-E11-2017	72,087.10	0.00	72,087.10	0.00
*1194-2321-1710 LO-931037999-E14-2017	2,144.93	0.00	0.00	2,144.93
*1194-2321-1710 LO-931037999-E16-2017	471,045.00	0.00	471,045.00	0.00
*1194-2321-1710 LO-931037999-E17-2017	7,799.57	0.00	7,799.57	0.00
*1194-2321-1710 LO-931037999-E37-2017	1,061,104.06	0.00	1,061,104.06	0.00
*1194-2321-1710 LO-931037999-E39-2017	772,513.63	129,631.43	0.00	902,145.06
*1194-2321-1710 LO-931037999-E40-2017	721,081.58	0.00	721,081.58	0.00
*1194-2321-1710 LO-931037999-E43-2017	248,900.34	0.00	248,900.34	0.00
*1194-2321-1710 IO-931037999-E50-2017	24,248.86	0.00	0.00	24,248.86
*1194-2321-1710 IO-931037999-E55-2017	201,437.90	0.00	201,437.90	0.00
*1194-2321-1710 IO-931037999-E56-2017	7,813.39	0.00	0.00	7,813.39



1194-2321-171C IO-931037999-E52-2017	68,391.36	0.00	0.00	68,391.36
1194-2321-171C IO-931037999-E54-2017	0.00	6,369.43	0.00	6,369.43
1194-2321-171C LO-931037999-E48-2017	855.34	0.00	855.34	0.00
1194-2321-171C AO-931037999-E62-2017	52,459.90	0.00	52,459.90	0.00
1194-2321-171C AO-931037999-E78-2017	1,534.04	0.00	1,534.04	0.00
1194-2321-171C AO-931037999-E84-2014	3,423.35	0.00	3,423.35	0.00
1194-2321-171C AO-931037999-E83-2017	1,252.39	0.00	1,252.39	0.00
1194-2321-171C LO-931037999-E81-2017	342,868.18	0.00	342,868.18	0.00
1194-2321-171C LO-931037999-E82-2017	1,231,199.95	0.00	1,231,199.95	0.00
1194-2321-171C LO-931037999-E83-2017	105,807.60	0.00	105,807.60	0.00
1194-2321-171C LO-931037999-E84-2017	474,536.42	15,234.02	489,770.44	0.00
1194-2321-171C LO-931037999-E87-2017	11,053.65	0.00	11,053.65	0.00
1194-2321-171C LO-931037999-E89-2017	691,191.92	0.00	691,191.92	0.00
1194-2321-171C LO-931037999-E92-2017	608.61	0.00	608.61	0.00
1194-2321-171C AO-931037999-E109-2017	602,343.96	0.00	602,343.96	0.00
1194-2321-171C LO-931037999-E98-2017	7,696.41	0.00	7,696.41	0.00
1194-2321-171C LO-931037999-E97-2017	773,694.70	0.00	773,694.70	0.00
1194-2321-171C LO-931037999-E98-2017	0.00	29,280.20	0.00	29,280.20
1194-2321-171C LO-931037999-E100-2017	2,121.04	0.00	0.00	2,121.04
1194-2321-171C IO-931037999-E104-2017	30,376.63	0.00	30,376.63	0.00
1194-2321-171C IO-931037999-E106-2017	545,236.13	6,541.29	551,777.42	0.00
1194-2321-171C IO-931037999-E108-2017	190,370.92	0.00	190,370.92	0.00
1194-2321-171C IO-931037999-E110-2017	608,467.78	0.00	608,467.78	0.00
1194-2321-171C LO-931037999-E116-2017	628,838.32	0.00	628,838.32	0.00
1194-2321-171C LO-931037999-E117-2017	999,491.41	0.00	999,491.41	0.00
1194-2321-171C LO-931037999-E126-2017	454,318.29	0.00	454,318.29	0.00
1194-2321-171C IO-931037999-E130-2017	529,473.22	0.00	529,473.22	0.00
1194-2321-171C AO-931037999-E365-2017	583,294.24	0.00	583,294.24	0.00
1194-2321-171C AO-931037999-E365-2017	549,392.08	0.00	549,392.08	0.00
1194-2321-172C IO-931037999-E137-2017	5,126.43	0.00	5,126.43	0.00
1194-2321-172C LO-931037999-E122-2017	0.00	3,917.69	3,917.69	0.00
1194-2321-172C LO-931037999-E123-2017	893,838.01	0.00	0.00	893,838.01
1194-2321-172C IO-931037999-E139-2017	287,678.52	0.00	287,678.52	0.00
1194-2321-172C LO-931037999-E124-2017	1,332,293.34	11,117.09	1,343,410.43	0.00
1194-2321-172C IO-931037999-E140-2017	1,587.29	0.00	1,587.29	0.00
1194-2321-172C LO-931037999-E133-2017	11,710.29	0.00	11,710.29	0.00
1194-2321-172C LO-931037999-E134-2017	1,067,733.18	0.00	1,067,733.18	0.00
1194-2321-172C LO-931037999-E209-2017	1,349,058.22	0.00	1,349,058.22	0.00
1194-2321-172C AO-931037999-E218-2017	84,504.51	0.00	0.00	84,504.51
1194-2321-172C AO-931037999-E160-2017	315,608.59	0.00	315,608.59	0.00
1194-2321-172C LO-931037999-E164-2017	585,648.11	10,658.72	605,306.83	0.00
1194-2321-172C LO-931037999-E165-2017	1,111,355.25	0.00	1,111,355.25	0.00
1194-2321-172C LO-931037999-E166-2017	730,572.92	0.00	730,572.92	0.00
1194-2321-172C LO-931037999-E169-2017	1,894,270.86	0.00	1,894,270.86	0.00
1194-2321-172C LO-931037999-E170-2017	1,002,627.95	5,372.05	1,008,000.00	0.00
1194-2321-172C LO-931037999-E191-2017	909,539.93	0.00	909,539.93	0.00
1194-2321-172C LO-931037999-E171-2017	1,041,022.31	17,340.29	1,058,362.60	0.00
1194-2321-172C LO-931037999-E172-2017	1,679,990.29	0.00	1,679,990.29	0.00
1194-2321-172C LO-931037999-E181-2017	669,586.90	0.00	669,586.90	0.00
1194-2321-172C LO-931037999-E182-2017	915,219.02	0.00	915,219.02	0.00
1194-2321-172C LO-931037999-E185-2017	673,036.48	0.00	673,036.48	0.00
1194-2321-172C LO-931037999-E187-2017	908,584.43	0.00	908,584.43	0.00
1194-2321-172C LO-931037999-E189-2017	474,197.66	0.00	474,197.66	0.00
1194-2321-172C LO-931037999-E192-2017	673,059.25	0.00	673,059.25	0.00
1194-2321-172C LO-931037999-E197-2017	1,177,807.77	0.00	1,177,807.77	0.00
1194-2321-172C LO-931037999-E203-2017	1,177,759.59	0.00	1,177,759.59	0.00
1194-2321-172C LO-931037999-E205-2017	1,682,500.97	0.00	1,682,500.97	0.00
1194-2321-172C LO-931037999-E208-2017	1,173,110.61	0.00	1,173,110.61	0.00
1194-2321-172C LO-931037999-E208-2017	611,017.12	0.00	611,017.12	0.00
1194-2321-172C IO-931037999-E175-2017	583,283.72	0.00	583,283.72	0.00
1194-2321-172C IO-931037999-E176-2017	3,262.93	0.00	3,262.93	0.00

1194-2321-1720 IO-931037999-E179-2017	602,678.77	8,775.77	671,454.54	0.00
1194-2321-1730 IO-931037999-E142-2017	50,276.39	0.00	50,276.39	0.00
1194-2321-1730 LO-931037999-E201-2017	0.00	2,579.52	0.00	2,579.52
1194-2321-1730 LO-931037999-E241-2017	663,024.69	0.00	663,024.69	0.00
1194-2321-1730 LO-931037999-E242-2017	909,969.39	0.00	909,969.39	0.00
1194-2321-1730 LO-931037999-E243-2017	11,488.74	0.00	0.00	11,488.74
1194-2321-1730 LO-931037999-E236-2017	1,156,899.25	12,086.05	1,168,985.30	0.00
1194-2321-1730 LO-931037999-E240-2017	1,306,904.96	0.00	1,306,904.96	0.00
1194-2321-1740 LO-931037999-E85-2017	2,055.75	0.00	2,055.75	0.00
1194-2321-1740 LO-931037999-E86-2017	367,153.00	0.00	367,153.00	0.00
1194-2321-1740 IO-931037999-E151-2017	940.85	0.00	940.85	0.00
1194-2321-1740 LO-931037999-E167-2017	745,248.56	0.00	745,248.56	0.00
1194-2321-1740 LO-931037999-E168-2017	561,361.75	0.00	0.00	561,361.75
1194-2321-1750 LO-931037999-E231-2017	673,030.57	0.00	673,030.57	0.00
1194-2321-1750 LO-931037999-E232-2017	1,575,917.61	0.00	0.00	1,575,917.61
1194-2321-1750 LO-931037999-E235-2017	1,177,758.04	0.00	1,177,758.04	0.00
1194-2321-1750 LO-931037999-E236-2017	1,042,805.24	0.00	1,042,805.24	0.00
1194-2321-1750 LO-931037999-E237-2017	921,713.70	0.00	921,713.70	0.00
1194-2321-1750 LO-931037999-E238-2017	608,929.67	0.00	608,929.67	0.00
1194-2321-1750 LO-931037999-E238-2017	1,885,507.23	0.00	1,885,507.23	0.00
1194-2321-1750 AO-931037999-E217-2017	627,314.62	10,161.60	0.00	637,466.22
1194-2321-1750 AO-931037999-E220-2017	476,730.36	0.00	476,730.36	0.00
1194-2321-1750 AO-931037999-E222-2017	6,247.69	0.00	6,247.69	0.00
1194-2321-1750 AO-931037999-E223-2017	317,899.45	0.00	317,899.45	0.00
1194-2321-1750 AO-931037999-E224-2017	184,490.17	19,108.43	0.00	203,588.60
1194-2321-1750 AO-931037999-E250-2017	514,955.11	4,644.86	519,609.97	0.00
1194-2321-1750 AO-931037999-E219-2017	312,236.84	0.00	0.00	312,236.84
1194-2321-1750 AO-931037999-E216-2017	297,483.65	0.00	297,483.65	0.00
1194-2321-1750 AO-931037999-E227-2017	596,302.13	2,825.24	0.00	599,127.37
1194-2321-1750 AO-931037999-E229-2017	708,540.02	0.00	708,540.02	0.00
1194-2321-1750 AO-931037999-E244-2017	247,978.37	0.00	247,978.37	0.00
1194-2321-1750 AO-931037999-E247-2017	0.00	7,618.79	0.00	7,618.79
1194-2321-1750 IO-931037999-E249-2017	673,030.65	0.00	0.00	673,030.65
1194-2321-1750 IO-931037999-E248-2017	1,087,614.06	0.00	1,087,614.06	0.00
1194-2321-1750 IO-931037999-E254-2017	955,994.86	0.00	955,994.86	0.00
1194-2321-1750 IO-931037999-E255-2017	0.00	7,599.15	0.00	7,599.15
1194-2321-1750 LO-931037999-E256-2017	1,297,419.12	0.00	1,297,419.12	0.00
1194-2321-1750 LO-931037999-E259-2017	1,661,545.50	10,539.40	1,672,084.90	0.00
1194-2321-1750 LO-931037999-E261-2017	1,297,944.92	0.00	1,297,944.92	0.00
1194-2321-1750 LO-931037999-E262-2017	0.00	33,758.11	0.00	33,758.11
1194-2321-1750 LO-931037999-E263-2017	878,232.74	0.00	0.00	878,232.74
1194-2321-1750 LO-931037999-E264-2017	749,550.19	0.00	0.00	749,550.19
1194-2321-1750 LO-931037999-E265-2017	33,847.27	0.00	33,847.27	0.00
1194-2321-1750 LO-931037999-E267-2017	930,707.35	30,256.69	960,964.21	0.00
1194-2321-1750 LO-931037999-E268-2017	653,321.91	0.00	0.00	653,321.91
1194-2321-1750 LO-931037999-E269-2017	1,248,897.08	0.00	1,248,897.08	0.00
1194-2321-1750 LO-931037999-E270-2017	1,013,896.91	0.00	1,013,896.91	0.00
1194-2321-1750 LO-931037999-E273-2017	1,677,163.83	5,159.52	1,682,323.45	0.00
1194-2321-1750 LO-931037999-E274-2017	1,650,655.07	0.00	1,650,655.07	0.00
1194-2321-1750 LO-931037999-E275-2017	1,297,467.30	0.00	1,297,467.30	0.00
1194-2321-1750 LO-931037999-E276-2017	279,280.85	0.00	0.00	279,280.85
1194-2321-1750 LO-931037999-E277-2017	1,296,075.50	0.00	1,296,075.50	0.00
1194-2321-1750 LO-931037999-E279-2017	811,966.69	0.00	811,966.69	0.00
1194-2321-1750 LO-931037999-E280-2017	766,849.30	2,135.72	0.00	768,985.11
1194-2321-1750 LO-931037999-E281-2017	1,674,511.17	7,896.84	1,682,398.01	0.00
1194-2321-1750 LO-931037999-E282-2017	673,040.96	0.00	673,040.96	0.00
1194-2321-1750 LO-931037999-E283-2017	959,991.53	961.25	960,952.78	0.00
1194-2321-1750 LO-931037999-E284-2017	955,303.44	5,982.11	961,295.55	0.00
1194-2321-1750 LO-931037999-E285-2017	960,910.33	0.00	960,910.33	0.00
1194-2321-1750 LO-931037999-E287-2017	1,297,251.66	0.00	1,297,251.66	0.00
1194-2321-1750 LO-931037999-E288-2017	1,295,138.20	0.00	1,295,138.20	0.00

1194-2321-1750 LO-931037999-E289-2017	1,297,714.09	0.00	0.00	1,297,714.09
1194-2321-1750 LO-931037999-E290-2017	1,295,497.25	0.00	1,295,497.25	0.00
1194-2321-1750 LO-931037999-E292-2017	1,296,830.45	0.00	1,296,830.45	0.00
1194-2321-1750 LO-931037999-E293-2017	1,297,863.30	0.00	1,297,863.30	0.00
1194-2321-1750 LO-931037999-E294-2017	1,272,722.53	3,260.68	1,275,983.21	0.00
1194-2321-1750 LO-931037999-E295-2017	961,203.43	0.00	961,203.43	0.00
1194-2321-1750 LO-931037999-E296-2017	828,418.56	0.00	828,418.56	0.00
1194-2321-1750 LO-931037999-E297-2017	1,285,552.62	0.00	1,285,552.62	0.00
1194-2321-1750 LO-931037999-E298-2017	654,954.15	0.00	654,954.15	0.00
1194-2321-1750 LO-931037999-E299-2017	1,973,722.74	0.00	1,973,722.74	0.00
1194-2321-1750 LO-931037999-E282-2017	312,094.93	0.00	0.00	312,094.93
1194-2321-1750 LO-931037999-E300-2017	700,900.59	0.00	0.00	700,900.59
1194-2321-1750 LO-931037999-E301-2017	928,756.27	5,705.27	934,461.54	0.00
1194-2321-1750 LO-931037999-E302-2017	955,490.65	0.00	955,490.65	0.00
1194-2321-1750 LO-931037999-E303-2017	741,175.57	1,715.55	742,891.12	0.00
1194-2321-1750 LO-931037999-304-2017	1,222,930.57	16,008.01	1,237,938.58	0.00
1194-2321-1750 LO-931037999-E305-2017	1,679,477.47	0.00	1,679,477.47	0.00
1194-2321-1750 LO-931037999-E306-2017	960,408.88	0.00	960,408.88	0.00
1194-2321-1750 LO-931037999-E307-2017	940,111.86	0.00	940,111.86	0.00
1194-2321-1750 LO-931037999-E309-2017	959,226.08	0.00	959,226.08	0.00
1194-2321-1750 LO-931037999-E310-2017	958,523.59	0.00	958,523.59	0.00
1194-2321-1750 LO-931037999-E311-2017	1,087,471.62	43,083.83	1,130,555.45	0.00
1194-2321-1750 LO-931037999-E312-2017	960,982.42	0.00	960,982.42	0.00
1194-2321-1750 LO-931037999-E313-2017	960,539.59	0.00	960,539.59	0.00
1194-2321-1750 LO-931037999-E315-2017	955,733.19	5,583.36	961,416.55	0.00
1194-2321-1750 LO-931037999-E316-2017	1,275,423.07	22,474.41	1,297,897.48	0.00
1194-2321-1750 LO-931037999-E317-2017	960,173.76	0.00	960,173.76	0.00
1194-2321-1750 LO-931037999-E318-2017	8,766.48	0.00	8,766.48	0.00
1194-2321-1750 LO-931037999-E319-2017	961,475.55	0.00	961,475.55	0.00
1194-2321-1750 LO-931037999-E320-2017	4,796.55	0.00	4,796.55	0.00
1194-2321-1750 LO-931037999-E321-2017	959,795.27	1,595.46	961,491.75	0.00
1194-2321-1750 LO-931037999-E322-2017	960,982.84	0.00	960,982.84	0.00
1194-2321-1750 LO-931037999-E323-2017	1,296,437.16	1,562.89	1,298,000.05	0.00
1194-2321-1750 LO-931037999-E324-2017	851,274.43	14,413.78	0.00	865,688.21
1194-2321-1750 LO-931037999-E325-2017	727,070.47	53,058.31	780,128.78	0.00
1194-2321-1750 AO-931037999-E349-2017	361,518.94	0.00	361,518.94	0.00
1194-2321-1750 LO-931037999-E326-2017	1,487,290.30	0.00	1,487,290.30	0.00
1194-2321-1750 LO-931037999-E329-2017	961,734.73	0.00	961,734.73	0.00
1194-2321-1750 LO-931037999-E329-2017	820,333.19	0.00	0.00	820,333.19
1194-2321-1750 LO-931037999-E330-2017	672,541.45	0.00	672,541.45	0.00
1194-2321-1750 LO-931037999-E331-2017	1,295,499.54	0.00	1,295,499.54	0.00
1194-2321-1750 LO-931037999-E332-2017	953,913.99	0.00	0.00	953,913.99
1194-2321-1750 LO-931037999-E333-2017	1,136,942.13	0.00	1,136,942.13	0.00
1194-2321-1750 LO-931037999-E334-2017	1,250,157.80	45,664.18	1,295,821.98	0.00
1194-2321-1750 LO-931037999-E336-2017	739,916.54	0.00	739,916.54	0.00
1194-2321-1750 LO-931037999-E336-2017	937,315.91	0.00	937,315.91	0.00
1194-2321-1750 LO-931037999-E337-2017	1,291,621.70	0.00	1,291,621.70	0.00
1194-2321-1750 LO-931037999-E338-2017	958,169.23	823.81	958,993.04	0.00
1194-2321-1750 LO-931037999-E339-2017	1,294,272.22	0.00	1,294,272.22	0.00
1194-2321-1750 LO-931037999-E340-2017	1,297,432.01	0.00	1,297,432.01	0.00
1194-2321-1750 LO-931037999-E342-2017	1,297,882.24	0.00	1,297,882.24	0.00
1194-2321-1750 LO-931037999-E343-2017	1,134,845.24	0.00	0.00	1,134,845.24
1194-2321-1750 LO-931037999-E344-2017	1,297,979.60	0.00	0.00	1,297,979.60
1194-2321-1750 LO-931037999-E345-2017	951,457.68	0.00	951,457.68	0.00
1194-2321-1750 LO-931037999-E346-2017	793,328.87	3,241.58	796,570.43	0.00
1194-2321-1750 LO-931037999-E347-2017	903,196.20	0.00	0.00	903,196.20
1194-2321-1750 LO-931037999-E348-2017	1,292,363.59	0.00	1,292,363.59	0.00
1194-2321-1750 AO-931037999-E350-2017	485,786.18	0.00	485,786.18	0.00
1194-2321-1750 AO-931037999-E351-2017	359,316.86	0.00	359,316.86	0.00
1194-2321-1750 AO-931037999-E352-2017	546,522.13	0.00	546,522.13	0.00
1194-2321-1750 AO-931037999-E354-2017	282,457.51	0.00	282,457.51	0.00

1194-2321-1751 AO-931037999-E356-2017	505,934.07	0.00	505,934.97	0.00
1194-2321-1751 AO-931037999-E357-2017	465,549.99	0.00	465,549.99	0.00
1194-2321-1751 AO-931037999-E358-2017	367,328.31	0.00	367,328.31	0.00
1194-2321-1751 AO-931037999-E360-2017	452,454.95	0.00	452,454.95	0.00
1194-2321-1751 AO-931037999-E361-2017	398,168.03	0.00	398,168.03	0.00
1194-2321-1751 AO-931037999-E362-2017	540,373.61	0.00	540,373.61	0.00
1194-2321-1751 AO-931037999-E363-2017	543,977.14	0.00	543,977.14	0.00
1194-2321-1751 AO-931037999-E364-2017	500,645.41	0.00	500,645.41	0.00
1194-2321-1751 AO-931037999-E365-2017	388,163.64	0.00	388,163.64	0.00
1194-2321-1751 IO-931037999-E367-2017	573,525.96	0.00	573,525.96	0.00
1194-2321-1751 IO-931037999-E369-2017	593,082.55	0.00	593,082.55	0.00
1194-2321-1751 IO-931037999-E369-2017	662,985.37	0.00	662,985.37	0.00
1194-2321-1751 IO-931037999-E370-2017	649,985.22	0.00	649,985.22	0.00
1194-2321-1751 IO-931037999-E371-2017	644,587.07	0.00	644,587.07	0.00
1194-2321-1751 AO-931037999-2017	533,592.46	1,263.03	0.00	534,855.49
1194-2321-1751 IO-931037999-E371-2017	0.00	2,908.32	0.00	2,908.32
1194-2321-181C LO-931037999-E3-2018	1,668,173.96	0.00	1,668,173.96	0.00
1194-2321-181C LO-931037999-E4-2018	601,173.79	0.00	0.00	601,173.79
1194-2321-181C LO-931037999-E5-2018	1,626,449.62	27,890.74	1,854,340.36	0.00
1194-2321-181C AO-931037999-E1-2018	3,255,972.44	0.00	3,255,972.44	0.00
1194-2321-181C AO-931037999-E8-2018	285,761.19	0.00	0.00	285,761.19
1194-2321-181C LO-931037999-E6-2018	22,648,003.89	0.00	0.00	22,648,003.89
1194-2321-181C LO-931037999-E6-2018	6,276,050.65	0.00	0.00	6,276,050.65
1194-2321-181C AO-931037999-E14-2018	452,329.63	0.00	452,329.63	0.00
1194-2321-181C IO-931037999-E16-2018	1,627,218.58	0.00	1,627,218.58	0.00
1194-2321-181C IO-931037999-E17-2018	1,295,924.80	0.00	1,295,924.80	0.00
1194-2321-1811 IO-931037999-E18-2018	1,486,711.51	0.00	1,486,711.51	0.00
1194-2321-1811 IO-931037999-E19-2018	1,221,182.67	40,781.12	1,261,963.79	0.00
1194-2321-1811 AO-931037999-E21-2018	309,363.70	0.00	0.00	309,363.70
1194-2321-1811 IO-931037999-E24-2018	922,502.78	0.00	922,502.78	0.00
1194-2321-1811 IO-931037999-E25-2018	920,485.23	0.00	920,485.23	0.00
1194-2321-1811 AO-931037999-E35-2018	569,582.84	0.00	569,582.84	0.00
1194-2321-1811 LO-931037999-E44-2018	2,043,016.32	124,297.19	0.00	2,167,313.51
1194-2321-1811 LO-931037999-E45-2018	1,368,550.52	97,481.04	0.00	1,466,031.56
1194-2321-183C LO-931037999-E15-2018	8,021,565.78	0.00	8,021,565.78	0.00
1194-2321-183C IO-931037999-E20-2018	1,626,679.12	0.00	1,626,679.12	0.00
1194-2321-183C LO-931037999-E26-2018	4,985,785.39	0.00	4,985,785.39	0.00
1194-2321-183C LO-931037999-E27-2018	3,588,733.41	198,305.77	0.00	3,787,039.18
1194-2321-183C LO-931037999-E28-2018	3,224,455.15	363,248.18	0.00	3,587,703.33
1194-2321-183C LO-931037999-E29-2018	2,620,665.64	32,024.41	2,652,690.05	0.00
1194-2321-183C LO-931037999-E30-2018	21,166,390.08	1,901,951.39	0.00	23,068,341.47
1194-2321-183C LO-931037999-E31-2018	2,764,127.69	35,615.10	2,799,742.79	0.00
1194-2321-183C LO-931037999-E32-2018	3,953,077.85	41,134.96	0.00	3,994,212.81
1194-2321-183C LO-931037999-E33-2018	5,133,354.34	0.00	5,133,354.34	0.00
1194-2321-183C LO-931037999-E34-2018	20,899,274.95	3,146,698.73	0.00	24,046,173.68
1194-2321-183C IO-931037999-E23-2018	1,144,395.80	0.00	1,144,395.80	0.00
1194-2321-184C IO-931037999-E2-2018	958,536.05	0.00	958,536.05	0.00
1194-2321-184C AO-931037999-E36-2018	458,867.28	0.00	0.00	458,867.28
1194-2321-184C AO-931037999-E37-2018	494,481.54	0.00	494,481.54	0.00
1194-2321-8001 INVERSION PUBLICA FAM POTENCIADO	300,988,603.46	0.00	0.00	300,988,603.46
1194-2321-799E AA-931037999-E2-2019	277,689.49	0.00	277,689.49	0.00
1194-2321-799E AA-931037999-E1-2019	1,172,163.23	0.00	0.00	1,172,163.23
1194-2321-799E LA-931037999-E40-2018-A	266,504.20	0.00	266,504.20	0.00
1194-2321-799E LA-931037999-E42-2018	305,690.40	0.00	305,690.40	0.00
1194-2321-799E LA-931037999-E4-2019-B	108,282.75	0.00	0.00	108,282.75
1194-2321-799E AA-931037999-E46-2018	3,293,357.52	0.00	3,293,357.52	0.00
1194-2321-799E AA-931037999-E11-2018	111,322.30	0.00	0.00	111,322.30
1194-2321-799E IA-931037999-E12-2018	1,132,204.54	0.00	0.00	1,132,204.54
1194-2321-799E AA-931037999-E13-2018	281,930.00	0.00	0.00	281,930.00
1194-2321-799E AA-931037999-E22-2018	1,221,577.44	0.00	0.00	1,221,577.44
1194-2321-799E LA-931037999-E40-2018-B	226,272.23	0.00	226,272.23	0.00

*1194-2321-7999 LA-931037999-E43-2018-A	346,539.56	0.00	346,539.56	0.00
*1194-2321-7999 LA-931037999-E43-2018-B	1,185,321.85	0.00	1,185,321.85	0.00
*1194-2321-7999 LA-931037999-E7-2018-A	2,729,395.32	0.00	0.00	2,729,395.32
*1194-2321-7999 LA-931037999-E7-2018-B	327,377.52	0.00	0.00	327,377.52
*1194-2321-8530 OTROS CONVENIOS 2% INIFED	7,378,333.33	0.00	0.00	7,378,333.33
*1200-0000-0000 ACTIVO NO CIRCULANTE	185,352,046.40	254,189,906.88	278,739,062.23	140,802,899.85
*1230-0000-0000 Bienes Inmuebles,Infraestr y Construcc en Proceso	147,949,807.03	253,990,419.65	278,458,592.70	123,481,733.98
*1231-0000-0000 Terrenos	194,389.23	0.00	0.00	194,389.23
*1231-0581-0000 Terrenos	194,389.23	0.00	0.00	194,389.23
*1234-0000-0000 Infraestructura	38,197,060.73	242,915,603.65	242,915,603.65	38,197,060.73
*1234-1000-0000 Infraestructura Fisica Educativa ADQ	1,656.00	0.00	0.00	1,656.00
*1234-0045-0000 Jorge Alberto de Zavala Ponce	1,656.00	0.00	0.00	1,656.00
*1234-0045-1000 Ejercicios Anteriores	1,656.00	0.00	0.00	1,656.00
*1234-2000-0000 Infraestructura Fisica Educativa X OBRA	38,195,404.73	242,915,603.65	242,915,603.65	38,195,404.73
*1234-2100-0000 Infraestructura Fisica Educativa Ejerc Ant	38,195,404.73	242,915,603.65	242,915,603.65	38,195,404.73
*1235-0000-0000 Construcc en Proc en Bienes de Dominio Publico	107,672,613.02	11,074,816.00	35,542,989.05	83,204,439.97
*1235-2000-0000 Edificacion No Habitacional en Proceso	107,672,613.02	11,074,816.00	35,542,989.05	83,204,439.97
*1235-2002-7000 #0027 CIMVESTAV 2017 Scotiabank	1,177,979.99	0.00	0.00	1,177,979.99
*1235-2002-7174 AO-931037999-E180-2017	595,239.99	0.00	0.00	595,239.99
*1235-2002-7174 AO-931037999-E372-2017	581,740.00	0.00	0.00	581,740.00
*1235-2018-1000 #0181 Recursos Propios SEGEY 2017	87,092.88	0.00	0.00	87,092.88
*1235-2018-1035 SG-02-AD-16 JEDEY-CONV-0010 BIS	87,092.88	0.00	0.00	87,092.88
*1235-2052-1000 #0521 Fam Basica 2013 Santander	373,059.20	0.00	0.00	373,059.20
*1235-2052-1130 IDE-13-OP-DIRECTA-082	359,161.48	0.00	0.00	359,161.48
*1235-2052-1140 IDE-14-OP-002	13,897.72	0.00	0.00	13,897.72
*1235-2117-4000 #1174 PACTEN 2019	0.00	1,631,912.30	0.00	1,631,912.30
*1235-2117-4192 IO-931037999-E5-2016	0.00	132,601.60	0.00	132,601.60
*1235-2117-4192 IO-931037999-E7-2016	0.00	1,276,799.75	0.00	1,276,799.75
*1235-2117-4192 IO-931037999-E8-2016	0.00	222,510.95	0.00	222,510.95
*1235-2137-7000 #1377 Fam Superior 2019 Banamex	0.00	2,337,644.47	0.00	2,337,644.47
*1235-2137-7192 IDE-19-OP-LP-032	0.00	2,337,644.47	0.00	2,337,644.47
*1235-2182-6000 #1526 APOFINEX no regularizable 2017 Merida	2,605,480.08	0.00	0.00	2,605,480.08
*1235-2182-6182 LO-931037999-E9-2018	2,605,480.08	0.00	0.00	2,605,480.08
*1235-2348-7000 #3487 Fam Basica 2014 Santander	1,158,975.33	0.00	0.00	1,158,975.33
*1235-2348-7035 Instalacion Sub Estacion Valladolid	300,000.00	0.00	0.00	300,000.00
*1235-2348-7140 IDE-14-OP-082	424,329.88	0.00	0.00	424,329.88
*1235-2348-7140 IDE-14-OP-088	434,645.50	0.00	0.00	434,645.50
*1235-2389-4000 #3894 Fam Basica 2019 Santander	845,472.00	7,105,259.23	0.00	7,950,731.23
*1235-2389-4191 IDE-19-OP-LP-002	0.00	205,423.09	0.00	205,423.09
*1235-2389-4191 IDE-19-OP-LP-003-A	79,798.07	193,210.55	0.00	273,008.62
*1235-2389-4191 IDE-19-OP-LP-003-B	144,031.87	139,025.35	0.00	283,057.22
*1235-2389-4191 IDE-19-OP-LP-004-A	97,375.75	335,678.87	0.00	433,054.62
*1235-2389-4191 IDE-19-OP-LP-004-B	110,082.18	304,137.89	0.00	414,220.07
*1235-2389-4191 IDE-19-OP-LP-007-A	0.00	452,518.23	0.00	452,518.23
*1235-2389-4191 IDE-19-OP-LP-007-B	0.00	422,026.59	0.00	422,026.59
*1235-2389-4191 IDE-19-OP-LP-008	414,183.33	355,045.23	0.00	778,228.56
*1235-2389-4191 IDE-19-OP-LP-010	0.00	385,559.93	0.00	385,559.93
*1235-2389-4191 IDE-19-OP-LP-011-A	0.00	199,492.96	0.00	199,492.96
*1235-2389-4191 IDE-19-OP-LP-011-B	0.00	163,651.32	0.00	163,651.32
*1235-2389-4191 IDE-19-OP-LP-013-A	0.00	292,639.76	0.00	292,639.76
*1235-2389-4191 IDE-19-OP-LP-014	0.00	126,135.35	0.00	126,135.35
*1235-2389-4191 IDE-19-OP-LP-015-A	0.00	308,027.34	0.00	308,027.34
*1235-2389-4191 IDE-19-OP-LP-015-B	0.00	284,968.84	0.00	284,968.84
*1235-2389-4191 IDE-19-OP-LP-017	0.00	368,261.08	0.00	368,261.08
*1235-2389-4191 IDE-19-OP-LP-018-A	0.00	338,180.42	0.00	338,180.42
*1235-2389-4191 IDE-19-OP-LP-018-B	0.00	337,067.70	0.00	337,067.70
*1235-2389-4191 IDE-19-OP-LP-020-B	0.00	423,732.90	0.00	423,732.90
*1235-2389-4191 IDE-19-OP-LP-026	0.00	840,496.39	0.00	840,496.39
*1235-2389-4191 IDE-19-OP-LP-027	0.00	180,471.24	0.00	180,471.24
*1235-2389-4191 IDE-19-OP-LP-028	0.00	441,508.20	0.00	441,508.20
*1235-2403-2000 #4032 IDEFEY FAM Media Superior 2018 Santander	5,118,373.44	0.00	1,684,222.23	3,434,151.21

1235-2403-2181 IDE-18-OP-DIRECTA-58	149,941.23	0.00	0.00	149,941.23
1235-2403-2182 IDE-18-OP-I3P-002	672,074.90	0.00	0.00	672,074.90
1235-2403-2182 IDE-18-OP-I3P-003	671,584.98	0.00	671,584.98	0.00
1235-2403-2182 IDE-18-OP-I3P-004	1,012,637.25	0.00	1,012,637.25	0.00
1235-2403-2182 IDE-18-OP-I3P-005	1,018,135.10	0.00	0.00	1,018,135.10
1235-2403-2182 IDE-18-OP-022	1,593,999.98	0.00	0.00	1,593,999.98
1235-2422-5000 #4225 Fondo Concursable de Inversion en Infra EMS	65,610.01	0.00	65,610.01	0.00
1235-2422-5161 AO-931037999-E166-2016	65,610.01	0.00	65,610.01	0.00
1235-2438-2000 #4382 Escuelas de Tiempo Completo 2016 Scotiabank	1,716,626.21	0.00	0.00	1,716,626.21
1235-2438-2181 IDE-18-OP-DIRECTA-066	313,233.18	0.00	0.00	313,233.18
1235-2438-2181 IDE-18-OP-DIRECTA-067	121,422.14	0.00	0.00	121,422.14
1235-2438-2181 IDE-18-OP-DIRECTA-068	381,837.57	0.00	0.00	381,837.57
1235-2438-2181 IDE-18-OP-DIRECTA-69	382,735.71	0.00	0.00	382,735.71
1235-2438-2181 IDE-18-OP-DIRECTA-70	354,886.42	0.00	0.00	354,886.42
1235-2438-2181 IDE-18-OP-DIRECTA-71	152,511.19	0.00	0.00	152,511.19
1235-2568-5000 #65685 Recursos Propios IYEM 2017 Scotiabank	873,050.84	0.00	0.00	873,050.84
1235-2569-5174 IDE-17-OP-I3P-004	873,050.84	0.00	0.00	873,050.84
1235-2611-5000 #6115 IDEFEY FAFEF 2016	518,662.97	0.00	65,610.00	453,052.97
1235-2611-5160 IDE-16-OP-DIRECTA-064	453,052.97	0.00	0.00	453,052.97
1235-2611-5161 AO-931037999-E166-2016 Bis	65,610.00	0.00	65,610.00	0.00
1235-2618-7000 #6187 IDEFEY FAM Superior 2018 UNO Santander	9,935,814.30	0.00	9,935,814.30	0.00
1235-2618-7183 IDE-18-OP-021	9,935,814.30	0.00	9,935,814.30	0.00
1235-2687-5000 #6875 Parque Científico 2012 Interacciones	458,200.00	0.00	0.00	458,200.00
1235-2687-5000 AO-931037999-H56-2013	458,200.00	0.00	0.00	458,200.00
1235-2699-0000 #6990 IDEFEY FAM Basica 2018	74,600,283.73	0.00	21,639,831.31	52,960,452.42
1235-2699-0181 IDE-18-OP-DIRECTA-17	442,048.29	0.00	0.00	442,048.29
1235-2699-0181 IDE-18-OP-DIRECTA-04	477,338.64	0.00	0.00	477,338.64
1235-2699-0181 IDE-18-OP-DIRECTA-11	461,800.04	0.00	0.00	461,800.04
1235-2699-0181 IDE-18-OP-DIRECTA-026	431,282.18	0.00	0.00	431,282.18
1235-2699-0181 IDE-18-OP-DIRECTA-052	508,502.58	0.00	0.00	508,502.58
1235-2699-0181 IDE-18-OP-DIRECTA-10	484,040.54	0.00	0.00	484,040.54
1235-2699-0181 IDE-18-OP-DIRECTA-27	461,592.55	0.00	0.00	461,592.55
1235-2699-0181 IDE-18-OP-DIRECTA-20	495,781.25	0.00	0.00	495,781.25
1235-2699-0181 IDE-18-OP-DIRECTA-23	497,994.36	0.00	0.00	497,994.36
1235-2699-0181 IDE-18-OP-002	8,139,359.35	0.00	0.00	8,139,359.35
1235-2699-0181 IDE-18-OP-DIRECTA-26	390,837.97	0.00	0.00	390,837.97
1235-2699-0181 IDE-18-OP-003	5,100,354.51	0.00	0.00	5,100,354.51
1235-2699-0181 IDE-18-OP-007	3,459,964.57	0.00	3,459,964.57	0.00
1235-2699-0181 IDE-18-OP-008	3,896,314.25	0.00	0.00	3,896,314.25
1235-2699-0181 IDE-18-OP-009	10,432,807.38	0.00	0.00	10,432,807.38
1235-2699-0181 IDE-18-OP-010	5,523,804.25	0.00	5,523,804.25	0.00
1235-2699-0181 IDE-18-OP-DIRECTA-31	502,559.63	0.00	0.00	502,559.63
1235-2699-0181 IDE-18-OP-DIRECTA-32	455,206.53	0.00	0.00	455,206.53
1235-2699-0181 IDE-18-OP-DIRECTA-040	499,961.01	0.00	0.00	499,961.01
1235-2699-0181 IDE-18-OP-DIRECTA-38	457,978.82	0.00	0.00	457,978.82
1235-2699-0181 IDE-18-OP-001	1,522,665.27	0.00	0.00	1,522,665.27
1235-2699-0181 IDE-18-OP-DIRECTA-34	447,958.94	0.00	0.00	447,958.94
1235-2699-0181 IDE-18-OP-DIRECTA-57	697,077.86	0.00	0.00	697,077.86
1235-2699-0181 IDE-18-OP-DIRECTA-44	502,972.87	0.00	0.00	502,972.87
1235-2699-0181 IDE-18-OP-013	1,039,811.64	0.00	0.00	1,039,811.64
1235-2699-0181 IDE-18-OP-014	6,388,571.06	0.00	0.00	6,388,571.06
1235-2699-0181 IDE-18-OP-016	1,020,422.68	0.00	0.00	1,020,422.68
1235-2699-0181 IDE-18-OP-017	1,383,030.03	0.00	0.00	1,383,030.03
1235-2699-0181 IDE-18-OP-DIRECTA-45	449,057.86	0.00	0.00	449,057.86
1235-2699-0181 IDE-18-OP-018	834,937.47	0.00	0.00	834,937.47
1235-2699-0181 IDE-18-OP-019	810,527.33	0.00	810,527.33	0.00
1235-2699-0181 IDE-18-OP-020	2,799,837.68	0.00	2,799,837.68	0.00
1235-2699-0181 IDE-18-OP-DIRECTA-49	481,353.04	0.00	0.00	481,353.04
1235-2699-0181 IDE-18-OP-DIRECTA-51	471,022.72	0.00	0.00	471,022.72
1235-2699-0181 IDE-18-OP-DIRECTA-54	641,733.63	0.00	0.00	641,733.63
1235-2699-0181 IDE-18-OP-DIRECTA-55	1,207,717.79	0.00	0.00	1,207,717.79

1235-2699-0181 IDE-18-OP-DIRECTA-53	59,589.58	0.00	0.00	59,589.58
1235-2699-0181 IDE-18-OP-DIRECTA-56	481,162.79	0.00	0.00	481,162.79
1235-2699-0181 IDE-18-OP-DIRECTA-61	197,649.45	0.00	197,649.45	0.00
1235-2699-0181 IDE-18-OP-DIRECTA-60	8,046.58	0.00	0.00	8,046.58
1235-2699-0181 IDE-18-OP-DIRECTA-65	3,028,571.32	0.00	3,028,571.32	0.00
1235-2699-0181 IDE-18-OP-DIRECTA-64	435,164.19	0.00	435,164.19	0.00
1235-2699-0181 IDE-18-OP-DIRECTA-63	139,430.78	0.00	139,430.78	0.00
1235-2699-0184 IDE-18-OP-015	5,244,881.74	0.00	5,244,881.74	0.00
1235-2699-0184 IDE-18-OP-ISP-001	1,089,730.73	0.00	0.00	1,089,730.73
1235-2758-1000 #7581 APOFINEX no regularizable 2017	4,179,728.24	0.00	0.00	4,179,728.24
1235-2758-1182 LO-931037999-E10-2018	4,179,728.24	0.00	0.00	4,179,728.24
1235-2873-5000 #8735 Remanentes FAM 2018 Santander	1,897,902.19	0.00	1,897,902.19	0.00
1235-2873-5184 IDE-18-OP-ISP-006	1,779,251.78	0.00	1,779,251.78	0.00
1235-2873-5184 IDE-18-OP-DIRECTA-62	118,650.43	0.00	118,650.43	0.00
1235-2906-5000 #9065 Remanentes FAM 2017 Santander	444,363.27	0.00	0.00	444,363.27
1235-2906-5172 IDE-17-OP-DIRECTA-038	444,363.27	0.00	0.00	444,363.27
1235-2944-0000 #9440 Fam Basica 2018 Santander	1,044,446.91	0.00	0.00	1,044,446.91
1235-2944-0160 IDE-16-OP-DIRECTA-080	198,631.21	0.00	0.00	198,631.21
1235-2944-0160 IDE-OP-DIRECTA-040	432,135.98	0.00	0.00	432,135.98
1235-2944-0160 IDE-16-OP-DIRECTA-059	413,679.74	0.00	0.00	413,679.74
1235-2951-0000 #9510 Fondo Concursable EMS 2016 Sooliabank	253,999.01	0.00	253,999.01	0.00
1235-2951-0150 AC-931037999-N95-2015	253,999.01	0.00	253,999.01	0.00
1235-2998-1000 #9981 FAM Basica 2017 Santander	417,512.42	0.00	0.00	417,512.42
1235-2998-1172 IDE-17-OP-DIRECTA-001	417,512.42	0.00	0.00	417,512.42
1236-0000-0000 Construcciones en Proceso en Bienes Propios	1,885,844.05	0.00	0.00	1,885,844.05
1236-0622-0000 Edificación No Habitacional	1,885,844.05	0.00	0.00	1,885,844.05
1236-0622-0566 Proyectos de Ingeniería Const Sup y Auditoria SA d	1,543,329.45	0.00	0.00	1,543,329.45
1236-0622-0566 #0870 IDEFEY Gtos de Sup Fam Potenciado Santander	1,000,346.75	0.00	0.00	1,000,346.75
1236-0622-0566 #5703 Gastos Corrientes 2009 Santander	542,982.70	0.00	0.00	542,982.70
1236-0622-0572 EGH Construcciones del Ste SA de CV	342,514.80	0.00	0.00	342,514.80
1236-0622-0572 #0870 IDEFEY Gtos de Sup Fam Potenciado Santander	342,514.80	0.00	0.00	342,514.80
1240-0000-0000 Bienes Muebles	5,331,692.19	10,999.00	192,533.68	5,180,157.51
1241-0000-0000 Mobiliario y Equipo de Administración	3,769,637.32	10,999.00	46,339.01	3,734,297.31
1241-1000-0000 Muebles de Oficina y Estantería	1,718,160.16	0.00	46,339.01	1,671,821.15
1241-3000-0000 Equipo de Cómputo y de Tecnologías de Inf	985,895.57	10,999.00	0.00	996,894.57
1241-3000-0870 Equipo de Cómputo	1,050,931.59	0.00	0.00	1,050,931.59
1241-9000-0000 Otros Mobiliarios y Equipos de Administración	14,680.00	0.00	0.00	14,680.00
1244-0000-0000 Equipo de Transporte	832,582.03	0.00	0.00	832,582.03
1244-1000-0000 Automóviles y Equipo Terrestre	832,582.03	0.00	0.00	832,582.03
1246-0000-0000 Maquinaria, Otros Equipos y Herramientas	729,472.84	0.00	146,184.67	583,278.17
1246-2000-0000 Maquinaria y Equipo Industrial	63,496.57	0.00	0.00	63,496.57
1246-3000-0000 Maquinaria y Equipo de Construcción	73,080.00	0.00	0.00	73,080.00
1246-4000-0000 Sistemas de Aire Acond, Calefacción y de Refrig Ind	201,158.36	0.00	0.00	201,158.36
1246-4000-0870 Sistemas de Aire Acond	64,358.00	0.00	0.00	64,358.00
1246-5000-0000 Equipo de Comunicación y Telecomunicación	158,814.80	0.00	139,319.39	17,495.41
1246-7000-0000 Herramientas y Máquinas-Herramienta	166,226.44	0.00	6,875.28	159,351.16
1246-9000-0000 Otros Equipos	14,338.67	0.00	0.00	14,338.67
1250-0000-0000 Activos Intangibles	590,616.09	0.00	0.00	590,616.09
1254-0000-0000 Licencias	590,616.09	0.00	0.00	590,616.09
1254-1000-0000 Licencias Informáticas e Intelectuales	590,616.09	0.00	0.00	590,616.09
1260-0000-0000 Depreciación, Deterioro y Amort Acum de Bienes	3,883,444.92	188,488.03	87,935.85	3,862,892.74
1263-0000-0000 Depreciación Acumulada de Bienes Muebles	3,761,813.12	188,488.03	45,386.78	3,618,211.88
1263-0001-2007 Depreciación acumulada de Mobiliario y Equipo 2007	6,719.61	0.00	0.00	6,719.61
1263-0001-2008 Depreciación acumulada de Mobiliario y Equipo 2008	114,354.31	0.00	0.00	114,354.31
1263-0001-2009 Depreciación acumulada de Mobiliario y Equipo 2009	3,533.87	0.00	0.00	3,533.87
1263-0001-2011 Depreciación acumulada de Mobiliario y Equipo 2011	8,723.23	0.00	0.00	8,723.23
1263-0001-2012 Depreciación acumulada de Mobiliario y Equipo 2012	79,882.06	4,847.68	0.00	74,814.40
1263-0001-2013 Depreciación acumulada de Mobiliario y Equipo 2013	169,913.39	0.00	0.00	169,913.36
1263-0001-2014 Depreciación acumulada de Mobiliario y Equipo 2014	170,057.43	26,340.12	0.00	143,717.31
1263-0001-2015 Depreciación acumulada de Mobiliario y Equipo 2014	170,714.20	4,633.90	0.00	166,080.30
1263-0001-2016 Depreciación acumulada de Mobiliario y Equipo 2016	170,961.48	4,633.90	0.00	166,327.58

1263-0001-2017	Depreciación acumulada de Mobiliario y Equipo 2017	171,097.13	4,627.90	0.00	166,469.23
1263-0001-2018	Depreciación acumulada de Mobiliario y Equipo 2018	148,086.40	742.53	0.00	147,343.87
1263-0001-2019	Depreciación acumulada de Mobiliario y Equipo 2019	84,417.90	354.20	12,009.10	96,072.80
1263-0002-2007	Depreciación acumulada de Herramienta y Maq 2007	6,781.14	0.00	0.00	6,781.14
1263-0002-2011	Depreciación acumulada de Herramienta y Maq 2011	6,553.90	0.00	0.00	6,553.90
1263-0002-2012	Depreciación acumulada de Herramienta y Maq 2012	27,947.81	0.00	0.00	27,947.81
1263-0002-2013	Depreciación acumulada de Herramienta y Maq 2013	36,949.87	0.00	0.00	36,949.87
1263-0002-2014	Depreciación acumulada de Herramienta y Maq 2014	14,627.72	3,552.23	0.00	11,075.49
1263-0002-2015	Depreciación herramienta y Maq 2015	15,618.49	687.53	0.00	14,930.96
1263-0002-2016	Depreciación herramienta y Maq 2016	15,216.62	687.53	0.00	14,529.09
1263-0002-2017	Depreciación herramienta y Maq 2017	17,085.32	687.53	0.00	16,397.79
1263-0002-2018	Depreciación herramienta y Maq 2018	16,989.80	687.53	0.00	15,301.27
1263-0002-2019	Depreciación herramienta y Maq 2019	9,326.80	401.06	1,275.11	10,200.85
1263-0003-2009	Depreciación acumulada de Equipo de Transmi 2009	46,035.76	46,035.76	0.00	0.00
1263-0003-2010	Depreciación acumulada de Equipo de Transmi 2010	371.20	371.20	0.00	0.00
1263-0003-2012	Depreciación acumulada de Equipo de Transmi 2012	1,261.65	1,251.55	0.00	0.00
1263-0003-2013	Depreciación acumulada de Equipo de Transmi 2013	15,403.08	15,403.08	0.00	0.00
1263-0003-2014	Depreciación acumulada de Equipo de Transmi 2014	15,403.08	8,588.10	0.00	6,714.98
1263-0003-2015	Depreciación acumulada de Equipo de Transmi 2015	15,452.75	13,931.94	0.00	1,520.81
1263-0003-2016	Depreciación acumulada de Equipo de Transmi 2016	15,472.88	13,931.94	0.00	1,540.74
1263-0003-2017	Depreciación acumulada de Equipo de Transmi 2017	15,681.48	13,931.94	0.00	1,749.54
1263-0003-2018	Depreciación acumulada de Equipo de Transmi 2018	15,681.48	13,931.94	0.00	1,749.54
1263-0003-2019	Depreciación acumulada de Equipo de Transmi 2019	9,147.53	8,126.96	145.00	1,166.37
1263-0004-2007	Depreciación acumulada de Equipo de Cómputo 2007	248,715.63	0.00	0.00	248,715.63
1263-0004-2008	Depreciación acumulada de Equipo de Cómputo 2008	26,722.68	0.00	0.00	26,722.68
1263-0004-2009	Depreciación acumulada de Equipo de Cómputo 2009	31,180.25	0.00	0.00	31,180.25
1263-0004-2010	Depreciación acumulada de Equipo de Cómputo 2010	4,191.40	0.00	0.00	4,191.40
1263-0004-2012	Depreciación acumulada de Equipo de Cómputo 2012	47,669.66	0.00	0.00	47,669.66
1263-0004-2013	Depreciación acumulada de Equipo de Cómputo 2013	108,631.31	0.00	0.00	108,631.31
1263-0004-2014	Depreciación acumulada de Equipo de Cómputo 2014	43,847.58	0.00	0.00	43,847.58
1263-0004-2015	Depreciación Acum de Equipo de Cómputo 2015	111,448.51	0.00	0.00	111,448.51
1263-0004-2016	Depreciación Acum de Equipo de Cómputo 2016	114,536.54	0.00	0.00	114,536.54
1263-0004-2017	Depreciación Acum de Equipo de Cómputo 2017	113,255.15	0.00	0.00	113,255.15
1263-0004-2018	Depreciación Acum de Equipo de Cómputo 2018	100,044.73	0.00	0.00	100,044.73
1263-0004-2019	Depreciación Acum de Equipo de Cómputo 2019	204,195.30	0.00	28,468.35	232,663.65
1263-0005-2014	Depreciación acum Otros Mob y Eq de Admon 2014	1,780.50	0.00	0.00	1,780.50
1263-0005-2015	Depreciación acum Otros Mob y Eq de Admon 2015	1,968.00	0.00	0.00	1,968.00
1263-0005-2016	Depreciación acum Otros Mob y Eq de Admon 2016	1,968.00	0.00	0.00	1,968.00
1263-0005-2017	Depreciación acum Otros Mob y Eq de Admon 2017	1,655.50	0.00	0.00	1,655.50
1263-0005-2018	Depreciación acum Otros Mob y Eq de Admon 2018	1,218.00	0.00	0.00	1,218.00
1263-0005-2019	Depreciación acum Otros Mob y Eq de Admon 2019	710.50	0.00	101.50	812.00
1263-0006-2014	Depreciación Acum Maq y Eq Industrial 2014	1,234.00	0.00	0.00	1,234.00
1263-0006-2015	Depreciación Acum Maq y Eq Industrial 2015	1,233.96	0.00	0.00	1,233.96
1263-0006-2016	Depreciación Acum Maq y Eq Industrial 2016	1,233.96	0.00	0.00	1,233.96
1263-0006-2017	Depreciación Acum Maq y Eq Industrial 2017	1,233.96	0.00	0.00	1,233.96
1263-0006-2018	Depreciación Acum Maq y Eq Industrial 2018	1,570.93	0.00	0.00	1,570.93
1263-0006-2019	Depreciación Acum Maq y Eq Industrial 2019	2,777.83	0.00	445.80	3,223.43
1263-0007-2014	Dep Acum Maq y Eq de Const 2014	7,308.00	0.00	0.00	7,308.00
1263-0007-2015	Depreciación Maq y Eq de Const 2015	7,308.00	0.00	0.00	7,308.00
1263-0007-2016	Depreciación Maq y Eq de Const 2016	7,308.00	0.00	0.00	7,308.00
1263-0007-2017	Depreciación Maq y Eq de Const 2017	7,308.00	0.00	0.00	7,308.00
1263-0007-2018	Depreciación Maq y Eq de Const 2018	7,308.00	0.00	0.00	7,308.00
1263-0007-2019	Depreciación Maq y Eq de Const 2019	4,905.97	0.00	609.00	5,214.97
1263-0008-2014	Depreciación Acum Sis de Aire Acond 2014	9,155.52	0.00	0.00	9,155.52
1263-0008-2015	Depreciación Acum Sis de Aire Acond 2015	12,725.67	0.00	0.00	12,725.67
1263-0008-2016	Depreciación Acum Sis de Aire Acond 2016	15,076.14	0.00	0.00	15,076.14
1263-0008-2017	Depreciación Acum Sis de Aire Acond 2017	21,600.22	0.00	0.00	21,600.22
1263-0008-2018	Depreciación Acum Sis de Aire Acond 2018	23,851.89	0.00	0.00	23,851.89
1263-0008-2019	Depreciación Acum Sis de Aire Acond 2019	14,394.15	0.00	2,212.94	16,606.79
1263-0009-2014	Depreciación Acum Otros Equipos 2014	397.32	0.00	0.00	397.32
1263-0009-2019	Depreciación Acum Otros Equipos 2019	613.67	0.00	0.00	613.67



1263-0009-2016 Depreciación Acum Otros Equipos 2016		1,341.39	0.00	0.00	1,341.39
1263-0009-2017 Depreciación Acum Otros Equipos 2017		1,433.88	0.00	0.00	1,433.88
1263-0009-2018 Depreciación Acum Otros Equipos 2018		1,433.88	0.00	0.00	1,433.88
1263-0009-2019 Depreciación Acum Otros Equipos 2019		865.85	0.00	119.49	925.34
1263-0010-2006 Depreciación Acum Equipo de Transp 2006		687,094.84	0.00	0.00	687,094.84
1263-0010-2010 Depreciación Acum Equipo de Transp 2010		145,476.19	0.00	0.00	145,476.19
1263-0010-2015 Depreciación Acum Eq de Transp 2015		0.01	0.00	0.00	0.01
1263-0010-2016 Depreciación Acum Eq de Transp 2016		0.01	0.00	0.00	0.01
1265-0000-0000 Amortización Acumulada de Activos Intangibles		201,831.80	0.00	42,549.06	244,189.86
1265-0001-2010 Amortización acumulada de Software 2010		3,060.56	0.00	0.00	3,060.56
1265-0001-2011 Amortización acumulada de Software 2011		1,879.20	0.00	0.00	1,879.20
1265-0001-2012 Amortización acumulada de Software 2012		3,060.56	0.00	0.00	3,060.56
1265-0001-2013 Amortización acumulada de Software 2013		3,060.56	0.00	0.00	3,060.56
1265-0002-2012 Amortización acumulada de Licencias 2012		4,272.91	0.00	0.00	4,272.91
1265-0002-2013 Amortización acumulada de Licencias 2013		4,405.10	0.00	0.00	4,405.10
1265-0002-2014 Amortización acumulada de Licencias 2014		9,507.74	0.00	0.00	9,507.74
1265-0002-2015 Amortización acumulada de Licencias 2015		13,857.88	0.00	0.00	13,857.88
1265-0002-2016 Amortización acumulada de Licencias 2016		7,792.20	0.00	0.00	7,792.20
1265-0002-2017 Amortización acumulada de Licencias 2017		5,454.54	0.00	0.00	5,454.54
1265-0002-2018 Amortización acumulada de Licencias 2018		6,843.54	0.00	0.00	6,843.54
1265-0002-2019 Amortización acumulada de Licencias 2019		138,427.01	0.00	42,549.06	180,976.07
1290-0000-0000 Otros Activos No Circulantes	15,443,276.01		0.00	0.00	15,443,276.01
1293-0000-0000 Bienes en Comodato	15,443,276.01		0.00	0.00	15,443,276.01
1293-0001-0000 Planta de Energía Eléctrica	6,500,218.92		0.00	0.00	6,500,218.92
1293-0002-0000 Planta de Agua Potable	8,120,358.09		0.00	0.00	8,120,358.09
1293-0003-0000 Vehículo Nissan Tsuru 2018	822,699.00		0.00	0.00	822,699.00
2100-0000-0000 PASIVO CIRCULANTE	720,801,955.63	17,567,707.72	23,945,217.34		727,178,565.25
2110-0000-0000 Cuentas por Pagar a CP	2,863,782.22	17,567,707.72	17,620,604.57		2,718,879.07
2111-0000-0000 Servicios Personales por pagar a Corto Plazo	0.00	1,205,684.00	1,205,684.00		0.00
2111-0001-0000 IDEFEY	0.00	1,205,684.00	1,205,684.00		0.00
2112-0000-0000 Proveedores Por Pagar a CP	620,330.54	6,025,758.38	5,982,485.23		577,087.41
2112-1000-0000 Proveedores Por Gastos	624,855.60	818,684.80	775,401.67		581,392.47
2112-1000-0001 ISSTEY	40,957.22	129,948.89	93,450.88		4,458.22
2112-1000-0017 Radiomóvil Dipsa SA de CV	0.00	14,311.00	14,311.00		0.00
2112-1000-0021 Teléfonos de México	0.00	12,180.49	12,180.49		0.00
2112-1000-0030 Soc Cooperativa de Recol de Basura y Serv Corbase	0.00	1,061.12	1,061.12		0.00
2112-1000-0046 Seguros Banorte Generali, S.A de C.V.	60.00	3,879.15	3,879.15		60.00
2112-1000-0076 Cablemas Telecomunicaciones SA de CV	0.00	0.00	915.00		915.00
2112-1000-0125 Secretaría de Administración y Finanzas	180,418.12	121,420.00	164,399.83		203,397.95
2112-1000-0175 German Castañeda Martín	0.00	1,980.00	1,880.00		0.00
2112-1000-0182 Distribuidora Mayorista de oficinas sa de cv	0.00	5,594.91	5,594.91		0.00
2112-1000-0282 AT&T Comunicaciones Digitales S de RL de CV	0.00	787.99	787.99		0.00
2112-1000-0284 Autoservicio Yucatan SA de CV	0.00	150,000.00	150,000.00		0.00
2112-1000-0335 CFE Suministrador de Servicios Basicos	0.00	60,040.00	60,040.00		0.00
2112-1000-0363 TOTAL PLAY TELECOMUNICACIONES SA DE CV	0.00	1,848.00	1,848.00		0.00
2112-1000-0370 QUIMICA BIODEGRADABLE DE MANTENIMIENTO	0.00	5,865.46	5,865.46		0.00
2112-1000-0376 María Cecilia Alcocer Buiti	0.00	15,283.89	15,283.89		0.00
2112-1000-0385 TALLERES MECANICA TOTAL S DE RL DE CV	0.00	5,428.17	5,428.17		0.00
2112-1000-0394 LUIS ALFONSO GAMBOA PUERTO	0.00	39,411.00	39,411.00		0.00
2112-1000-0398 SERVICIOS ECOLOGICOS PARADOR TURISTICO SA DE CV	0.00	40,000.00	40,000.00		0.00
2112-1000-0399 LA FERRE COMERCIALIZADORA SA DE CV	0.00	5,372.61	5,372.61		0.00
2112-1000-0416 MARCO TRADE DISTRIBUIDORA S DE RL DE CV	319,780.62	0.00	0.00		319,780.62
2112-1000-0417 DISTRIBUIDORA MRUPUR S DE RL DE CV	0.00	24,868.75	24,868.75		0.00
2112-1000-0418 PURIFICADORA BEST SA DE CV	0.00	4,807.00	4,807.00		0.00
2112-1000-0419 IRAN HERMANO CARO YAM	0.00	14,484.34	14,484.34		0.00
2112-1000-0420 KAREN ABRIL ESTRELLA GUTIERREZ	0.00	88,934.89	88,934.89		0.00
2112-1000-0421 MANUEL ALONSO ALBOR DIAZ	99,959.64	47,178.96	0.00		52,780.98
2112-1000-0425 AARON DANIEL VEGA VILLA	3,480.00	3,480.00	0.00		0.00
2112-1000-0427 Consultoría y Tecnología Gubernamental SCP	0.00	2,784.00	2,784.00		0.00
2112-1000-0428 LN Global Trading SA de CV	0.00	17,713.20	17,713.20		0.00
2112-2000-0000 Proveedores Por Adquisiciones	-4,325.14	0.00	0.00		-4,325.14

2112-2000-002E	Jose Carlos Mena Navarro	-1,197.17	0.00	0.00	-1,197.17
2112-2000-002E	#2999 ITS Motul PAC	-1,197.17	0.00	0.00	-1,197.17
2112-2000-0077	Bajo Tecnologia Industrial SA de CV	-3,127.97	0.00	0.00	-3,127.97
2112-2000-0077	#0239 Fam Media Superior 2014 Soollabank	-3,127.97	0.00	0.00	-3,127.97
2112-3000-000C	Proveedores Por Mantenimiento	0.08	5,207,093.56	5,207,093.56	0.08
2112-3000-000C	Servicios de Construccion Sened SA de CV	0.00	175,854.13	175,854.13	0.00
2112-3000-000C	#3894 FAM BASICA 2019	0.00	175,854.13	175,854.13	0.00
2112-3000-000C	Ignacio Vado Alonzo	0.00	135,606.79	135,606.79	0.00
2112-3000-000C	#3894 Fam Basica 2019	0.00	135,606.79	135,606.79	0.00
2112-3000-0004	MK2 Grupo Constructor S de RL de CV	0.08	86,872.08	86,872.08	0.08
2112-3000-0004	#3894 FAM BASICA 2019	0.08	86,872.08	86,872.08	0.08
2112-3000-000C	Diomaai Bienes Raices SA de CV	0.00	18,890.19	18,890.19	0.00
2112-3000-000C	#3894 FAM BASICA 2019	0.00	18,890.19	18,890.19	0.00
2112-3000-000C	Inmobiliaria y Constructora MOBRISA S.A de C.V	0.00	283,680.65	283,680.65	0.00
2112-3000-000C	#3894 FAM BASICA 2019	0.00	283,680.65	283,680.65	0.00
2112-3000-001E	Distribuidora Tanieh SA DE CV	0.00	91,757.29	91,757.29	0.00
2112-3000-001E	#3894 FAM BASICA 2019	0.00	91,757.29	91,757.29	0.00
2112-3000-001E	L.S Recubrimientos y Acabados S.A de C.V	0.00	45,113.68	45,113.68	0.00
2112-3000-001E	#3894 FAM BASICA 2019	0.00	45,113.68	45,113.68	0.00
2112-3000-001E	Raul Humberto Carrillo Vera	0.00	40,989.40	40,989.40	0.00
2112-3000-001E	#3894 Fam Basica 2019	0.00	40,989.40	40,989.40	0.00
2112-3000-0021	Jose Manuel Amendola Arcudia	0.00	423,841.99	423,841.99	0.00
2112-3000-0021	#3894 Fam Basica 2019	0.00	423,841.99	423,841.99	0.00
2112-3000-002E	Teresita del Carmen Castillo Moo	0.00	158,177.81	158,177.81	0.00
2112-3000-002E	#3894 Fam Basica 2019	0.00	158,177.81	158,177.81	0.00
2112-3000-002E	Riegos Especializados del Sureste SA de CV	0.00	340,069.27	340,069.27	0.00
2112-3000-002E	#3894 Fam Basica 2019	0.00	340,069.27	340,069.27	0.00
2112-3000-002E	Jesus Calleja Solo	0.00	45,259.14	45,259.14	0.00
2112-3000-002E	#3894 Fam Basica 2019	0.00	45,259.14	45,259.14	0.00
2112-3000-003C	Leidy Beatriz Castillo Quijano	0.00	128,169.79	128,169.79	0.00
2112-3000-003C	#3894 Fam Basica 2019	0.00	128,169.79	128,169.79	0.00
2112-3000-003E	J.S Proyecciones y Diseños del Sureste S.A de C.V	0.00	386,696.15	386,696.15	0.00
2112-3000-003E	#3894 Fam Basica	0.00	386,696.15	386,696.15	0.00
2112-3000-0034	Juan David Oy Arceo	0.00	150,859.00	150,859.00	0.00
2112-3000-0034	#3894 Fam Basica 2019	0.00	150,859.00	150,859.00	0.00
2112-3000-0037	Yucamek SA de CV	0.00	108,299.96	108,299.96	0.00
2112-3000-0037	#3894 Fam Basica 2019	0.00	108,299.96	108,299.96	0.00
2112-3000-004C	Ingenieria Arq y Const en Gral Camino Real SA de	0.00	158,742.26	158,742.26	0.00
2112-3000-004C	#3894 Fam Basica 2019	0.00	158,742.26	158,742.26	0.00
2112-3000-0041	Operadora Sanchez Gutierrez S.A de C.V	0.00	62,527.87	62,527.87	0.00
2112-3000-0041	#3894 Fam Basica 2019	0.00	62,527.87	62,527.87	0.00
2112-3000-004E	LT&I SA DE CV	0.00	204,616.74	204,616.74	0.00
2112-3000-004E	#3894 FAM BASICA 2019	0.00	204,616.74	204,616.74	0.00
2112-3000-005C	Jose Alejandro Maa Mann	0.00	232,444.28	232,444.28	0.00
2112-3000-005C	#3894 Fam Basica 2019	0.00	232,444.28	232,444.28	0.00
2112-3000-0051	Lider en Construccion y Supervision S.A de C.V	0.00	242,054.23	242,054.23	0.00
2112-3000-0051	#3894 Fam Basica 2019	0.00	242,054.23	242,054.23	0.00
2112-3000-005Z	RC construccion y diseño SA de CV	0.00	447,380.88	447,380.88	0.00
2112-3000-005Z	#3894 FAM BASICA 2019	0.00	447,380.88	447,380.88	0.00
2112-3000-005E	Ideas Arquitectos SA de CV	0.00	276,054.16	276,054.16	0.00
2112-3000-005E	#3894 FAM BASICA 2019	0.00	276,054.16	276,054.16	0.00
2112-3000-0054	Constructora Cruz Chan y Asociados SA de CV	0.00	217,422.42	217,422.42	0.00
2112-3000-0054	#3894 Fam Basica 2019	0.00	217,422.42	217,422.42	0.00
2112-3000-005E	Infraestructura Comercial y Obras SA de CV	0.00	203,728.03	203,728.03	0.00
2112-3000-005E	#3894 FAM BASICA 2019	0.00	203,728.03	203,728.03	0.00
2112-3000-005E	D8 Ingenieria, S de RL de CV	0.00	236,084.17	236,084.17	0.00
2112-3000-005E	#3894 Fam Basica 2019	0.00	236,084.17	236,084.17	0.00
2112-3000-0057	Tinson S, de R.L de C.V	0.00	137,332.04	137,332.04	0.00
2112-3000-0057	#3894 Fam Basica 2019	0.00	137,332.04	137,332.04	0.00
2112-3000-005E	Liga de Ingenieria y Desarrollo, S.A. de C.V.	0.00	169,567.16	169,567.16	0.00
2112-3000-005E	#3894 Fam Basica 2019	0.00	169,567.16	169,567.16	0.00

*2113-0000-0000	Contratistas por Obras públicas por Pagar CP	130,000.02	9,883,670.80	9,883,670.80	130,000.02
2113-0042-0000	Industrial Inmobiliaria del Ste SA de CV	0.00	249,332.20	249,332.20	0.00
2113-0042-3894	#3894 Fam Basica 2019	0.00	249,332.20	249,332.20	0.00
2113-0114-0000	Ingenieria Alternativa SA de CV	0.00	92,020.95	92,020.95	0.00
2113-0114-1174	#1174 Pacten 2019	0.00	92,020.95	92,020.95	0.00
2113-0182-0000	Construcciones Milenium del Ste. SA de CV	0.00	255,310.75	255,310.75	0.00
2113-0182-3894	#3894 Fam Basica 2019	0.00	255,310.75	255,310.75	0.00
2113-0229-0000	Grupo Edeca SA de CV	0.00	229,590.36	229,590.36	0.00
2113-0229-3894	#3894 Fam Basica 2019	0.00	229,590.36	229,590.36	0.00
2113-0252-0000	Grupo Cruve SA de CV	0.00	215,978.81	215,978.81	0.00
2113-0252-1174	#1174 PACTEN 2019	0.00	215,978.81	215,978.81	0.00
2113-0321-0000	Constructora Cubyc Peninsular SA de CV	130,000.00	0.00	0.00	130,000.00
2113-0321-6990	#6990 FAM BASICA 2018	130,000.00	0.00	0.00	130,000.00
2113-0363-0000	Construcciones y diseño de proporciones SA de CV	0.00	134,173.51	134,173.51	0.00
2113-0363-3894	#3894 Fam Basica 2019 Santander	0.00	134,173.51	134,173.51	0.00
2113-0382-0000	Concratum del Mayab SA de CV	0.00	563,322.12	563,322.12	0.00
2113-0382-3894	#3894 Fam Basica 2019	0.00	563,322.12	563,322.12	0.00
2113-0391-0000	Constructora Regional Cooperativa SA de CV	0.00	407,067.41	407,067.41	0.00
2113-0391-3894	#3894 Fam Basica 2019	0.00	407,067.41	407,067.41	0.00
2113-0500-0000	Raul Fernando Navarrete Guevara	0.02	0.00	0.00	0.02
2113-0500-6990	#6990 FAM BASICA 2018	0.02	0.00	0.00	0.02
2113-0523-0000	Eduardo Ahmed Diaz Escamilla	0.00	284,401.09	284,401.09	0.00
2113-0523-3894	#3894 Fam Basica 2019	0.00	284,401.09	284,401.09	0.00
2113-0528-0000	Ideas Arquitectos S.A. de C.V.	0.00	1,822,244.65	1,822,244.65	0.00
2113-0528-1377	#1377 Fam Superior 2019	0.00	1,822,244.65	1,822,244.65	0.00
2113-0566-0000	Proyectos de Ingenieria Const Sup y Auditoria SA d	0.00	306,391.47	306,391.47	0.00
2113-0566-3894	#3894 Fam Basica 2019	0.00	306,391.47	306,391.47	0.00
2113-0567-0000	Herramientas Servicios y Consumibles SA de CV	0.00	583,275.51	583,275.51	0.00
2113-0567-3894	#3894 FAM Basica 2019	0.00	583,275.51	583,275.51	0.00
2113-0575-0000	Proclima y Construcciones SA de CV	0.00	142,556.54	142,556.54	0.00
2113-0575-3894	#3894 Fam Basica 2019	0.00	142,556.54	142,556.54	0.00
2113-0578-0000	Construcciones y Comercializaciones, S.A. de C.V.	0.00	253,328.80	253,328.80	0.00
2113-0578-3894	#3894 Fam Basica 2019	0.00	253,328.80	253,328.80	0.00
2113-0579-0000	Amazonas Grupo Constructor S.A. de C.V.	0.00	87,533.57	87,533.57	0.00
2113-0579-3894	#3894 Fam Basica 2019	0.00	87,533.57	87,533.57	0.00
2113-0580-0000	LT & I SA DE CV	0.00	444,010.75	444,010.75	0.00
2113-0580-3894	#3894 Fam Basica 2019	0.00	444,010.75	444,010.75	0.00
2113-0581-0000	Sistemas de arquitectura y contrucciones del arte.	0.00	203,239.14	203,239.14	0.00
2113-0581-3894	#3894 Fam Basica 2019	0.00	203,239.14	203,239.14	0.00
2113-0584-0000	Eduardo Fuentes Zepeda	0.00	605,250.95	605,250.95	0.00
2113-0584-3894	#3894 Fam Basica 2019	0.00	605,250.95	605,250.95	0.00
2113-0585-0000	Comercializadora Peninsular RIGSA SA de CV	0.00	294,056.02	294,056.02	0.00
2113-0585-3894	#3894 Fam Basica 2019	0.00	294,056.02	294,056.02	0.00
2113-0589-0000	Odinsa Obras Diseño y Mto del Sureste S de RL CV	0.00	468,598.89	468,598.89	0.00
2113-0589-3894	#3894 Fam Basica 2019	0.00	468,598.89	468,598.89	0.00
2113-0590-0000	Grupo Inmobiliario APLA SA de CV	0.00	125,240.82	125,240.82	0.00
2113-0590-3894	#3894 Fam Basica 2019	0.00	125,240.82	125,240.82	0.00
2113-0592-0000	SIGRO Proyectos y Construcciones S de R.L. de C.V.	0.00	378,402.03	378,402.03	0.00
2113-0592-1174	#1174 PACTEN 2019	0.00	154,054.94	154,054.94	0.00
2113-0592-3894	#3894 Fam Basica 2019	0.00	224,347.09	224,347.09	0.00
2113-0593-0000	DIPAMSA SA de CV	0.00	886,055.00	886,055.00	0.00
2113-0593-1174	#1174 PACTEN 2019	0.00	886,055.00	886,055.00	0.00
2113-0598-0000	CEGA Constructora SA de CV	0.00	567,446.28	567,446.28	0.00
2113-0598-3894	#3894 Fam Basica 2019	0.00	567,446.28	567,446.28	0.00
2113-0597-0000	Citra S.A. de C.V.	0.00	149,873.38	149,873.38	0.00
2113-0597-3894	#3894 Fam Basica 2019	0.00	149,873.38	149,873.38	0.00
2113-0598-0000	Edificacion y Proyectos y Soluciones PG S.A. de C.V.	0.00	134,970.00	134,970.00	0.00
2113-0598-3894	#3894 Fam Basica 2019	0.00	134,970.00	134,970.00	0.00
2117-0000-0000	Retenciones y Contribuciones por Pagar a CP	1,266,998.71	635,824.29	731,827.14	1,362,701.56
2117-0001-0000	I.S.P.T.	204,049.63	204,052.00	220,229.49	220,227.12
2117-0001-1000	I.S.P.T Sueldos Base	204,050.51	204,052.00	220,229.49	220,228.00

*2117-0001-2000	ISPT Asmblables	-0.88	0.00	0.00	-0.88
*2117-0002-0000	10% ISR Retenido	0.35	0.00	0.00	0.35
*2117-0002-8756	#38756 Gto Corriente Bmex	0.35	0.00	0.00	0.35
*2117-0005-0000	Cuotas Isstey	123,907.45	248,546.72	250,157.09	125,517.82
*2117-0005-0000	8% Cuotas Empleada	45,553.11	91,419.46	92,011.78	46,145.43
*2117-0008-0012	13.75% Cuota Patronal	78,354.34	157,127.26	158,145.31	79,372.38
*2117-0008-0000	Fonacot	-275.43	0.00	1,003.00	727.57
*2117-0008-0091	Lina Valeria Trejo Quintanil	529.92	0.00	0.00	529.92
*2117-0008-0183	Rafael Chab Rodriguez	0.00	0.00	1,003.00	1,003.00
*2117-0008-0256	Joaquin Armando López Durán	865.90	0.00	0.00	-865.90
*2117-0008-0286	Oswaldo Javier Sosa Basulto	60.56	0.00	0.00	60.55
*2117-0009-0000	Prestamos ISSTEY	-1,725.66	72,414.73	75,085.00	944.61
*2117-0009-0601	Dir. General	4,365.97	8,731.94	8,731.94	4,365.97
*2117-0009-0602	Dir. Administración	19,789.04	33,938.44	34,462.94	20,292.14
*2117-0009-0602	Dir. Construcción	3,883.17	17,448.84	18,538.31	4,754.84
*2117-0009-0604	Dir. Proyectos	1,446.50	4,932.41	5,988.91	2,501.00
*2117-0009-0605	Dir. Control y Normatividad	5,921.02	7,365.30	7,365.30	5,921.02
*2117-0009-1000	Retenciones Ejerc Ant	-36,890.36	0.00	0.00	-36,890.36
*2117-0010-0000	Retenciones por Atraso por Devolver	788,973.63	3,692.74	77,934.46	863,215.35
*2117-0010-0035	Suministros y Millos Integrales SA CV	20,380.48	0.00	0.00	20,380.48
*2117-0010-0036	#2321 Fam Potenciado	20,380.48	0.00	0.00	20,380.48
*2117-0010-0042	Industrial inmobiliaria del Sureste, S.A de C.V	0.00	0.00	2,677.42	2,677.42
*2117-0010-0042	#3894 Fam Basica 2019 Santander	0.00	0.00	2,677.42	2,677.42
*2117-0010-0065	Corporativo OCE del Ste SA de CV	8,512.53	0.00	0.00	8,512.53
*2117-0010-0065	2321 FAM POTENCIADO	8,512.53	0.00	0.00	8,512.53
*2117-0010-0094	Maxiconstructora Hidraulica y Mantto Integral S	173,348.13	0.00	62,210.24	235,558.37
*2117-0010-0094	#2321 Fam Potenciado Santander	66,894.29	0.00	62,210.24	129,104.53
*2117-0010-0094	#2854 Fam Superior 2017 Santander	9,034.91	0.00	0.00	9,034.91
*2117-0010-0094	#9990 IDEFEY FAM Basica 2018	87,418.93	0.00	0.00	87,418.93
*2117-0010-0117	Edificaciones del Mayab, S.A. de C.V.	14,140.33	0.00	0.00	14,140.33
*2117-0010-0117	2321 FAM POTENCIADO	14,140.33	0.00	0.00	14,140.33
*2117-0010-0147	Grupo Waga S.A. de C.V.	3,178.92	0.00	0.00	3,178.92
*2117-0010-0147	#3378 Fafef 2015 Santander	3,178.92	0.00	0.00	3,178.92
*2117-0010-0153	José Asuncion Castro Encalada	25,722.55	0.00	0.00	25,722.55
*2117-0010-0153	2321 fam potenciado	25,722.55	0.00	0.00	25,722.55
*2117-0010-0160	Promotora y Comercializadora de Bienes Raices	73,905.54	0.00	0.00	73,905.54
*2117-0010-0160	#2321 IDEFEY Fam Potenciado 2015 Santander	6,573.68	0.00	0.00	6,573.68
*2117-0010-0160	#6143 Fam Basica 2015 Santander	13,770.59	0.00	0.00	13,770.59
*2117-0010-0160	#8410 Fafef 2014 Scotiabank	53,561.27	0.00	0.00	53,561.27
*2117-0010-0162	Constructora Argon SA de CV	504.74	0.00	0.00	504.74
*2117-0010-0162	#2321 Fam Potenciado	504.74	0.00	0.00	504.74
*2117-0010-0177	Construcciones y Negocios del Gollo SA de CV	2,258.55	0.00	0.00	2,258.55
*2117-0010-0177	2321 fam potenciado	2,258.55	0.00	0.00	2,258.55
*2117-0010-0182	Construcciones Mienkim del Sureste SA de CV	557.48	0.00	249.72	807.20
*2117-0010-0182	#3894 Fam Basica 2019 Santander	0.00	0.00	249.72	249.72
*2117-0010-0182	#6143 Fam Basica 2015 Santander	557.48	0.00	0.00	557.48
*2117-0010-0186	Cesar Guibaldo Batam Gamboa	828.59	0.00	0.00	828.59
*2117-0010-0186	#2321 Fam Potenciado	828.59	0.00	0.00	828.59
*2117-0010-0186	José Jesús Lizama Lizama	224.45	0.00	0.00	224.45
*2117-0010-0186	#6143 Fam Basica 2015 Santander	224.45	0.00	0.00	224.45
*2117-0010-0214	Slurus Constructora S de RL de CV	8,554.60	0.00	0.00	8,554.60
*2117-0010-0214	#2321 Fam Potenciado	8,554.60	0.00	0.00	8,554.60
*2117-0010-0225	Grupo edeca SA de CV	0.00	0.00	969.90	969.90
*2117-0010-0225	#3894 Fam Basica 2019 Santander	0.00	0.00	969.90	969.90
*2117-0010-0233	Distribuidora Tanlah SA de CV	651.69	0.00	0.00	651.69
*2117-0010-0233	#9990 IDEFEY FAM Basica 2018	651.69	0.00	0.00	651.69
*2117-0010-0241	Construccion y Supervision VAVEL SA de CV	751.16	0.00	0.00	751.16
*2117-0010-0241	#2321 Fam Potenciado	751.16	0.00	0.00	751.16
*2117-0010-0272	Consorcio Peninsular SA de CV	15,808.42	0.00	0.00	15,808.42
*2117-0010-0272	2321 ESCUELAS AL CIEN	2,234.92	0.00	0.00	2,234.92
*2117-0010-0272	#3376 FAFEF 2015	727.85	0.00	0.00	727.85

2117-0010-0272 #4032 IDEFEY FAM Media Superior 2018 Santander	12,845.65	0.00	0.00	12,845.65
2117-0010-0275 DISEÑO E INGENIERIA PENINSULAR	1,220.17	0.00	0.00	1,220.17
2117-0010-0275 #2321 Fam Potenciado	1,220.17	0.00	0.00	1,220.17
2117-0010-0281 Constructora impresa SA de CV	403.29	0.00	0.00	403.29
2117-0010-0281 #6143 Fam Basica 2015 Santander	403.29	0.00	0.00	403.29
2117-0010-0287 Francisco José Herrera Contreras	108.58	0.00	0.00	108.58
2117-0010-0287 #0239 Fam Media Superior 2014 Scotiabank	64.29	0.00	0.00	64.29
2117-0010-0287 #8825 Fondo Concursable EMS 2014	64.29	0.00	0.00	64.29
2117-0010-0291 Monty Construcciones SA de CV	73,964.86	0.00	0.00	73,964.86
2117-0010-0291 #2321 Fam Potenciado	73,964.86	0.00	0.00	73,964.86
2117-0010-0303 JESUS ALFREDO CERVANTES GUARDIAN	608.75	0.00	0.00	608.75
2117-0010-0303 #2321 FAM POTENCIADO	608.75	0.00	0.00	608.75
2117-0010-0304 ECA Infraestructura, S.A. de C.V.	7,418.41	0.00	0.00	7,418.41
2117-0010-0304 #6900 Fam Basica 2018	7,418.41	0.00	0.00	7,418.41
2117-0010-0311 Ingeniería Civil e Instalaciones SA de CV	1,865.17	1,865.17	0.00	0.00
2117-0010-0311 #2321 Fam Potenciado Santander	1,865.17	1,865.17	0.00	0.00
2117-0010-0312 Alejandro Quintero González	1,734.28	0.00	0.00	1,734.28
2117-0010-0312 #9687 BBVA Mejoras Espacios Educ 2007	1,734.28	0.00	0.00	1,734.28
2117-0010-0315 Premezclados secos gnco SA de CV	7,937.59	0.00	0.00	7,937.59
2117-0010-0315 #6143 Fam Basica 2015 Santander	7,937.59	0.00	0.00	7,937.59
2117-0010-0316 Megalita sa de cv	2,955.51	0.00	0.00	2,955.51
2117-0010-0316 #6550246873 Candi Merida 2008 Santander	2,955.51	0.00	0.00	2,955.51
2117-0010-0321 Constructora CUBYC Peninsular SA de CV	1,751.46	0.00	0.00	1,751.46
2117-0010-0321 #2321 fam potenciado	1,751.46	0.00	0.00	1,751.46
2117-0010-0322 Lus Alberto Canto Chay	1,778.88	0.00	0.00	1,778.88
2117-0010-0322 #2321 Fam Potenciado	1,778.88	0.00	0.00	1,778.88
2117-0010-0324 Construredl SA de CV	309.91	0.00	0.00	309.91
2117-0010-0324 #2321 Fam Potenciado Santander	309.91	0.00	0.00	309.91
2117-0010-0336 Constructora Yucacqin SA de CV	8,295.47	0.00	0.00	8,295.47
2117-0010-0336 #6990 IDEFEY FAM Basica 2018	8,295.47	0.00	0.00	8,295.47
2117-0010-0351 Margom Construcciones SA de CV	8,111.24	0.00	0.00	8,111.24
2117-0010-0351 #2321 Fam Potenciado	8,111.24	0.00	0.00	8,111.24
2117-0010-0366 Zahama Construcciones SA DE CV	428.24	0.00	0.00	428.24
2117-0010-0366 #6990 IDEFEY FAM Basica 2018	428.24	0.00	0.00	428.24
2117-0010-0382 Desarrollo Prof. en Const. Yucatan SA de CV	805.01	0.00	0.00	805.01
2117-0010-0382 #6143 Fam Basica 2015 Santander	805.01	0.00	0.00	805.01
2117-0010-0394 GEA Construcciones Exactas SA de CV	5,194.64	0.00	0.00	5,194.64
2117-0010-0394 #6143 Fam Basica 2015 Santander	5,194.64	0.00	0.00	5,194.64
2117-0010-0396 Casas Conde SA de CV	29,403.04	475.08	0.00	29,927.96
2117-0010-0396 #2321 Fam Potenciado	25,288.15	475.08	0.00	24,813.07
2117-0010-0396 #6990 IDEFEY FAM Basica 2018	4,114.89	0.00	0.00	4,114.89
2117-0010-0398 Constructora Lusen SA de CV	56,327.90	0.00	0.00	56,327.90
2117-0010-0398 #6191 IDEFEY Fam Superior 2015 Santander	56,327.90	0.00	0.00	56,327.90
2117-0010-0399 Constructora Regional Cooperativa SA de CV	0.00	0.00	3,063.54	3,063.54
2117-0010-0399 #3894 Fam Basica 2019 Santander	0.00	0.00	3,063.54	3,063.54
2117-0010-0397 ESPACIOS CREATIVOS	1,023.54	1,023.54	0.00	0.00
2117-0010-0397 #2321 FAM POTENCIADO	1,023.54	1,023.54	0.00	0.00
2117-0010-0406 DISEÑO E INGENIERIA PENINSULAR	1,088.57	0.00	0.00	1,088.57
2117-0010-0406 #2321 FAM POTENCIADO	1,088.57	0.00	0.00	1,088.57
2117-0010-0406 CONSTRUCCIONES Y MAQUINARIA DHARMA SA DE CV	6,444.99	0.00	0.00	6,444.99
2117-0010-0406 #2321 FAM POTENCIADO	6,444.99	0.00	0.00	6,444.99
2117-0010-0412 Supervisión y Control de Obras SA de CV	63.39	0.00	0.00	63.39
2117-0010-0412 #9510 Fondo Concursable EMS 2015 Scotiabank	63.39	0.00	0.00	63.39
2117-0010-0415 Grupo Constructor Tomava SA de CV	1,463.51	0.00	0.00	1,463.51
2117-0010-0415 #2321 IDEFEY Fam Potenciado 2015 Santander	1,463.51	0.00	0.00	1,463.51
2117-0010-0416 Carpis SA de CV	16,420.82	0.00	0.00	16,420.82
2117-0010-0416 #2321 FAM POTENCIADO	16,420.82	0.00	0.00	16,420.82
2117-0010-0426 Consorcio Constructivo Peninsula SA de CV	782.37	0.00	0.00	782.37
2117-0010-0426 #3376 Fatel 2015 Santander	782.37	0.00	0.00	782.37
2117-0010-0431 Hassten Construccion SA de CV	100,499.39	0.00	0.00	100,499.39
2117-0010-0431 #2321 Fam Potenciado	100,499.39	0.00	0.00	100,499.39

'2117-0010-0432 Josue Arturo Moo Gonzalez	3,771.03	0.00	0.00	3,771.03
'2117-0010-0432 #2321 Idefey Fam Potenciado	3,771.03	0.00	0.00	3,771.03
'2117-0010-0436 Infraestructura Peninsular SA de CV	6,254.23	0.00	0.00	6,254.23
'2117-0010-0436 #2321 ESCUELAS AL CIEN	6,254.23	0.00	0.00	6,254.23
'2117-0010-0442 Comercializadora Fed S de RL de CV	8,247.05	0.00	0.00	8,247.05
'2117-0010-0442 #2321 Fam Potenciado	8,247.05	0.00	0.00	8,247.05
'2117-0010-0444 Ele Carfelo SA de CV	1,432.86	0.00	0.00	1,432.86
'2117-0010-0444 #2321 Fam Potenciado	1,432.86	0.00	0.00	1,432.86
'2117-0010-0445 Servicios Tecnologicos y de Infra. S.A. de S.V.	12,675.37	0.00	0.00	12,675.37
'2117-0010-0445 #8990 IDEFEY FAM Basica 2018	12,675.37	0.00	0.00	12,675.37
'2117-0010-0445 Grupo SM, S de RL. de C.V.	2,943.08	0.00	0.00	2,943.08
'2117-0010-0445 #2321 Fam Potenciado Santander	2,943.08	0.00	0.00	2,943.08
'2117-0010-0500 Raul Fernando Navarrete Guvvara	816.65	0.00	0.00	816.65
'2117-0010-0500 #8990 IDEFEY FAM Basica 2018	816.65	0.00	0.00	816.65
'2117-0010-0512 MOGUER CONSTRUCCIONES EXACTAS	1,262.10	0.00	0.00	1,262.10
'2117-0010-0512 #8990 IDEFEY FAM Basica 2018	1,262.10	0.00	0.00	1,262.10
'2117-0010-0515 CONINSUR SA DE CV	1,497.24	0.00	0.00	1,497.24
'2117-0010-0515 #2321 FAM POTENCIADO	1,497.24	0.00	0.00	1,497.24
'2117-0010-0523 Eduardo Ahmed Diaz Escamilla	0.00	0.00	3,164.20	3,164.20
'2117-0010-0523 #3894 Fam Basica 2019 Santander	0.00	0.00	3,164.20	3,164.20
'2117-0010-0527 Suprodec Construcciones SA de CV	1,622.30	0.00	0.00	1,622.30
'2117-0010-0527 #2321 Fam Potenciado	1,622.30	0.00	0.00	1,622.30
'2117-0010-0528 Alfredo Ruiz Victoria	7,203.56	0.00	0.00	7,203.56
'2117-0010-0528 #2321 Fam Potenciado Santander	7,203.56	0.00	0.00	7,203.56
'2117-0010-0528 DDR SA DE CV	1,277.42	0.00	0.00	1,277.42
'2117-0010-0528 #2321 Fam Potenciado	1,277.42	0.00	0.00	1,277.42
'2117-0010-0530 JG Maquinaria y Construcciones S de RL de CV	6,048.16	0.00	0.00	6,048.16
'2117-0010-0530 #9881 FAM Basica 2017 Santander	6,048.16	0.00	0.00	6,048.16
'2117-0010-0541 JOVISION CONSULTORES SC	3,111.43	0.00	0.00	3,111.43
'2117-0010-0541 #6590 IDEFEY FAM Basica 2018	3,111.43	0.00	0.00	3,111.43
'2117-0010-0542 Ideas Arquitectos S.A. de C.V.	1,293.76	0.00	0.00	1,293.76
'2117-0010-0542 #2321 Fam Potenciado Santander	1,293.76	0.00	0.00	1,293.76
'2117-0010-0542 Construcciones Bienes Raices Taka Salazar SA CV	32,364.68	0.00	0.00	32,364.68
'2117-0010-0542 #2321 Fam Potenciado	32,364.68	0.00	0.00	32,364.68
'2117-0010-0546 Constructora Uribe Capetillo SA de CV	892.93	0.00	0.00	892.93
'2117-0010-0546 #2321 Fam Potenciado	892.93	0.00	0.00	892.93
'2117-0010-0546 Oscar Manuel Sarabia Maldonado	4,361.04	0.00	0.00	4,361.04
'2117-0010-0546 #2321 Fam Potenciado	4,361.04	0.00	0.00	4,361.04
'2117-0010-0558 Caribe Internacional Constructores SA de CV	328.95	328.95	0.00	0.00
'2117-0010-0558 # 2321 Fam Potenciado	328.95	328.95	0.00	0.00
'2117-0010-0570 Carlos Manuel Uicab Crespo	3,832.65	0.00	0.00	3,832.65
'2117-0010-0570 #2321 Fam Potenciado Santander	3,832.65	0.00	0.00	3,832.65
'2117-0010-0571 Seycosur, S.A. de C.V.	0.00	0.00	3,586.45	3,586.45
'2117-0010-0571 #2321 Fam Potenciado Santander	0.00	0.00	3,586.45	3,586.45
'2117-0010-0584 Eduardo Fuentes Zepeda	0.00	0.00	1,653.00	1,653.00
'2117-0010-0584 #3894 Fam Basica 2019 Santander	0.00	0.00	1,653.00	1,653.00
'2117-0010-0582 Signo Proyectos y Construcción S de RL de CV	0.00	0.00	359.99	359.99
'2117-0010-0592 #1174 PACTEN 2019	0.00	0.00	359.99	359.99
'2117-0011-0000 *Relaciones 2 al millar CMIC	16,937.26	16,937.26	16,937.27	16,921.19
'2117-0011-2007 Cuentas de Programa del 2007	5,453.99	0.00	0.00	5,453.99
'2117-0011-2076 #2076 Fafel 2007 Inverlat	315.25	0.00	0.00	315.25
'2117-0011-7635 #7635 Fam Basica 2007 Inverlat	3,700.16	0.00	0.00	3,700.16
'2117-0011-7643 #7643 Educacion Media Superior 2007 Inverlat	1,438.58	0.00	0.00	1,438.58
'2117-0011-2008 Cuentas del Programa del 2008	5,328.16	0.00	0.00	5,328.16
'2117-0011-0382 #0382 Fafel 2008 BBVA Bancomer	7.94	0.00	0.00	7.94
'2117-0011-0608 #0608 Fam Uady 2008 Santander	117.50	0.00	0.00	117.50
'2117-0011-7678 #17001627678 Fam Superior 2008 Inverlat	5,264.79	0.00	0.00	5,264.79
'2117-0011-7694 #7694 Fafel 2008 Inverlat	54.64	0.00	0.00	54.64
'2117-0011-8126 #8126 Programa Fortalecer 2008 HSBC	299.63	0.00	0.00	299.63
'2117-0011-8151 #8151 Idefey Fam Basica 2008 HSCBC	-416.44	0.00	0.00	-416.44
'2117-0011-2009 Cuentas del Programa del 2009	3,206.15	0.00	0.00	3,206.15

*2117-0011-014E #014E Fafef 2009 BBVA	3,008.74	0.00	0.00	3,008.74
*2117-0011-294C #2940 FAM Básica 2009 Santander	197.41	0.00	0.00	197.41
*2117-0011-201C Cuentas del Programa del 2010	8,375.85	0.00	0.00	8,375.85
*2117-0011-2074 #2074 ITS Valladolid 2010 Banamex	36.41	0.00	0.00	36.41
*2117-0011-412S #4123 Idafef FAFEF 2010 Bmx	6,569.28	0.00	0.00	6,569.28
*2117-0011-7884 #7884 Sep UTM 2010 Santander	571.32	0.00	0.00	571.32
*2117-0011-825E #8259 FAM Básica 2010 Scotiabank	-331.04	0.00	0.00	-331.04
*2117-0011-931E #9312 Uno Fam Superior 2010 BBVA	1,529.89	0.00	0.00	1,529.89
*2117-0011-2011 Cuentas de programas 2011	331.49	0.00	0.00	331.49
*2117-0011-2497 #2497 Fafef 2011 Banamex	307.59	0.00	0.00	307.59
*2117-0011-408E #4082 Educ Media Sup 2011 Inverlat	23.87	0.00	0.00	23.87
*2117-0011-201E Cuentas de programas 2012	-544.62	0.00	0.00	-544.62
*2117-0011-400E #4008 PAOE-SEP 2012 Banorte	-544.62	0.00	0.00	-544.62
*2117-0011-201E Cuentas de Programas 2013	-3,390.45	0.00	0.00	-3,390.45
*2117-0011-625E #6259 EMS 2013 Scotiabank	-3,390.45	0.00	0.00	-3,390.45
*2117-0011-201E Cuentas de Programas 2015	118.56	0.00	0.00	118.56
*2117-0011-1547 #1547 Proexoea 2015 ITS Valladolid Scotiabank	-0.01	0.00	0.00	-0.01
*2117-0011-947E #9472 85 Subsidios Para Contingencias Economicas	0.30	0.00	0.00	0.30
*2117-0011-951E #9510 Fondo Concursable EMS 2015 Scotiabank	118.27	0.00	0.00	118.27
*2117-0011-201E Cuentas de Programas 2016	-1,004.02	0.00	0.00	-1,004.02
*2117-0011-011E #0119 Rec Estatales 2016 Valladolid Scotiabank	0.01	0.00	0.00	0.01
*2117-0011-611E #6115 IDEFEY FAFEF 2016	-283.81	0.00	0.00	-283.81
*2117-0011-644C #6440 Fam Basica 2016 Santander	-621.85	0.00	0.00	-621.95
*2117-0011-950C #9500 Fam Superior 2016 Santander	-118.27	0.00	0.00	-118.27
*2117-0011-201E Cuentas de programas 2017	-785.69	0.00	0.00	-785.69
*2117-0011-906E #9065 Remanentes FAM 2017 Santander	-430.31	0.00	0.00	-430.31
*2117-0011-998E #9981 FAM Basica 2017 Santander	-355.38	0.00	0.00	-355.38
*2117-0011-201E Cuentas de Programas 2018	-568.21	0.00	0.00	-568.21
*2117-0011-438E #4381 Rem Fam Basica 2018 Manf Emergente	-344.23	0.00	0.00	-344.23
*2117-0011-699C #6990 IDEFEY FAM Basica 2018	-223.98	0.00	0.00	-223.98
*2117-0011-201E Cuentas de Programas 2019	0.00	18,937.28	18,937.27	0.01
*2117-0011-1174 #1174 PACTEN 2019	0.00	2,813.64	1,730.13	-1,083.51
*2117-0011-1377 #1377 Fam Superior 2019 Banamex	0.00	4,030.42	4,030.42	0.00
*2117-0011-3694 #3694 Fam Basica 2019 Santander	0.00	12,093.20	13,179.72	1,086.52
*2117-0012-000C *Retenciones 5 al millar SECODAM	135,547.56	88,180.84	88,180.83	135,547.55
*2117-0012-100C Ret 5% Estatales	5,054.37	47,736.31	47,736.30	5,054.36
*2117-0012-1174 #1174 PACTEN 2019	0.00	7,034.10	4,325.32	-2,708.78
*2117-0012-1377 #1377 Fam Superior 2019 Banamex	0.00	10,076.05	10,076.05	0.00
*2117-0012-203E #2033 ITM 2005 Inverlat	119.74	0.00	0.00	119.74
*2117-0012-3894 #3894 Fam Basica 2016 Santander	0.00	30,628.16	33,394.93	2,766.77
*2117-0012-625E #6259 EMS 2013 Scotiabank	63.37	0.00	0.00	63.37
*2117-0012-912E #9128 Idafef Prog.Fortalecer 2008 HSBC	4,440.95	0.00	0.00	4,440.95
*2117-0012-906E #9065 Remanentes FAM 2017 Santander	430.31	0.00	0.00	430.31
*2117-0012-200C Ret 5% Federales	130,493.19	40,444.53	40,444.53	130,493.19
*2117-0012-014E #014E Fafef 2009 BBVA	6,831.17	0.00	0.00	6,831.17
*2117-0012-038E #0383 Fafef 2008 BBVA Bancomer	19.86	0.00	0.00	19.86
*2117-0012-097E #0971 Fam Superior 2011 BBVA	8,126.24	0.00	0.00	8,126.24
*2117-0012-2074 #2074 ITS Valladolid 2010 Banamex	91.05	0.00	0.00	91.05
*2117-0012-207E #2076 Fafef 2007 Inverlat	788.16	0.00	0.00	788.16
*2117-0012-232E #2321 IDEFEY Fam Potenciado 2015 Santander	-12,682.50	40,444.53	40,444.53	-12,682.50
*2117-0012-2497 #2497 Fafef 2011 Banamex	-10,920.52	0.00	0.00	-10,920.52
*2117-0012-400E #4008 PAOE-SEP 2012 Banorte	-1,361.54	0.00	0.00	-1,361.54
*2117-0012-408E #4082 Educ Media Sup 2011 Inverlat	59.88	0.00	0.00	59.88
*2117-0012-473E #4732 ITA de Contal 2009	34,403.04	0.00	0.00	34,403.04
*2117-0012-611E #6115 IDEFEY FAFEF 2016	-659.53	0.00	0.00	-659.53
*2117-0012-699C #6990 IDEFEY FAM Basica 2018	10,794.37	0.00	0.00	10,794.37
*2117-0012-763E #7635 Fam Basica 2007 Inverlat	42.99	0.00	0.00	42.99
*2117-0012-764E #7643 Educación Media Superior 2007 Inverlat	3,596.43	0.00	0.00	3,596.43
*2117-0012-767E #7678 Fam Sup 2008 Inverlat	9,069.95	0.00	0.00	9,069.95
*2117-0012-7694 #7694 Fafef 2008 Inverlat	136.60	0.00	0.00	136.60
*2117-0012-7884 #7884 Sep UTM 2010 Santander	1,428.29	0.00	0.00	1,428.29

2117-0012-8136 #8136 Fam Superior 2007 HSBC	-145.52	0.00	0.00	-145.52
2117-0012-8151 #8151 Idefey Fam Basica 2006 HSBC	1,584.82	0.00	0.00	1,584.82
2117-0012-8255 #8255 FAM Basica 2010 Invernal	-3,130.43	0.00	0.00	-3,130.43
2117-0012-8302 #8302 Idefey Edu Med Sup Scotiabank 08	-606.84	0.00	0.00	-606.84
2117-0012-8705 #8705 Fam Superior 2006 Bmex	136.02	0.00	0.00	136.02
2117-0012-9312 #9312 Uno Fam Superior 2010 BBVA	3,824.67	0.00	0.00	3,824.67
2117-0012-9440 #9440 Fam Basica 2016 Santander	1,060.90	0.00	0.00	1,060.90
2117-0012-9711 #9711 Fortal de la Gestión Escolar 2010 Invernal	77,650.45	0.00	0.00	77,650.45
2117-0012-9981 #9981 FAM Basica 2017 Santander	355.38	0.00	0.00	355.38
2119-0000-0000 Otras Ctas por Pagar a Corto Plazo	646,452.95	36,770.27	37,227.40	646,910.08
2119-0001-0000 Laura Amanda Briceño Tun	-1,854.24	2,250.36	2,250.36	-1,854.24
2119-0015-0000 Impulsora MTP S.A.P.I de C.V SOFOM	5,850.00	6,368.00	6,368.00	5,850.00
2119-0036-0000 Geraldine Marquez Castillo	-157.00	0.00	0.00	-157.00
2119-0043-0000 Alejandra Gabriela Herrera Franco	0.00	2,515.62	2,515.62	0.00
2119-0045-0000 CMC #2321 IDEFEY Fam Potenciado 2015	642,914.75	0.00	457.13	643,371.88
2119-0048-0000 Amanda Guadalupe Briceño Pech	0.00	2,400.00	2,400.00	0.00
2119-0050-0000 Guillermo Julian Braga Canto	-300.56	16,133.47	16,133.47	-300.56
2119-0052-0000 Francisco Javier Poot Paet	0.00	7,102.80	7,102.80	0.00
2160-0005-0000 Fondos y Bienes de Terceros en Admon y en gta CP	718,137,273.41	0.00	6,324,612.77	724,461,886.18
2162-0000-0000 Fondos en Admon a Corto Plazo	718,137,273.41	0.00	6,324,612.77	724,461,886.18
2192-2321-0000 #2321 IDEFEY Fam Potenciado 2015 Santander	718,137,273.41	0.00	6,324,612.77	724,461,886.18
3000-0000-0000 HACIENDA PUBLICA / PATRIMONIO	144,247,825.54	244,323,058.65	0.00	#####
3100-0000-0000 Patrimonio Contribuido	12,006,941.49	0.00	0.00	12,006,941.49
3100-0049-0001 Ejercicios Anteriores	12,006,941.49	0.00	0.00	12,006,941.49
3100-0049-1998 Act. Donado por CAPFCE	1,561,613.99	0.00	0.00	1,561,613.99
3100-0049-2004 Adq. Activo 2004	2,673,653.15	0.00	0.00	2,673,653.15
3100-0049-2005 Adq. Activo 2005	357,907.03	0.00	0.00	357,907.03
3100-0049-2006 Adq. Activo 2006	514,783.82	0.00	0.00	514,783.82
3100-0049-2007 Adq. Activo 2007	162,623.66	0.00	0.00	162,623.66
3100-0049-2008 Adq. Activo 2008	21,887.25	0.00	0.00	21,887.25
3100-0049-2006 Adq. Activo 2009	76,626.47	0.00	0.00	76,626.47
3100-0049-2010 Adq. Activo 2010	6,637,846.12	0.00	0.00	6,637,846.12
3220-0000-0000 Resultados de Ejercicios Anteriores	150,664,447.57	244,323,058.65	0.00	-93,658,611.08
3220-0050-2000 Ejercicios Anteriores	150,664,447.57	244,323,058.65	0.00	-93,658,611.08
3220-0050-2004 Resultado Ejercicio 2004	117,015,239.36	0.00	0.00	117,015,239.36
3220-0050-2005 Resultado Ejercicio 2005	76,026,122.25	0.00	0.00	76,026,122.25
3220-0050-2006 Resultado Ejercicio 2006	56,052,647.17	0.00	0.00	56,052,647.17
3220-0050-2007 Resultado Ejercicio 2007	#####	0.00	0.00	#####
3220-0050-2008 Resultado Ejercicio 2008	49,553,622.19	0.00	0.00	49,553,622.19
3220-0050-2009 Resultado Ejercicio 2009	31,582,700.81	0.00	0.00	31,582,700.81
3220-0050-2010 Resultado Ejercicio 2010	#####	0.00	0.00	#####
3220-0050-2011 Resultado Ejercicio 2011	101,240,461.69	0.00	0.00	101,240,461.69
3220-0050-2012 Resultado Ejercicio 2012	78,824,872.77	0.00	0.00	78,824,872.77
3220-0050-2013 Resultado Ejercicio 2013	-1,726,240.01	0.00	0.00	-1,726,240.01
3220-0050-2014 Resultado Ejercicio 2014	-1,798,810.09	0.00	0.00	-1,798,810.09
3220-0050-2015 Resultado Ejercicio 2015	-95,298,522.14	207,626,813.61	0.00	#####
3220-0050-2016 Resultado Ejercicio 2016	-36,051,017.84	131,220.01	0.00	-36,182,237.85
3220-0050-2017 Resultado Ejercicio 2017	18,198,747.60	0.00	0.00	18,198,747.60
3220-0050-2018 Resultado Ejercicio 2018	158,484,836.84	36,565,225.03	0.00	121,919,611.81
3270-0000-0000 Rectificaciones de Resultados de Ejerc Anteriores	-18,423,563.52	0.00	0.00	-18,423,563.52
3270-0057-0000 Rectificacion Ejercicios Anteriores	-24,197,558.20	0.00	0.00	-24,197,558.20
3270-0057-2006 Rectificacion Ejercicio 2005	-24,197,558.20	0.00	0.00	-24,197,558.20
3272-0000-0000 Cambios por Errores Contables	5,773,994.68	0.00	0.00	5,773,994.68
4100-0000-0000 INGRESOS DE GESTION	29,331.18	719.53	80,828.70	109,440.35
4150-0000-0000 Productos de Tipo Corriente	29,331.18	719.53	80,828.70	109,440.35
4151-0000-0000 Productos	29,331.18	719.53	80,828.70	109,440.35
4151-1000-0000 Ingresos por intereses	29,331.18	719.53	80,828.70	109,440.35
4151-1000-0027 #0027 CINVESTAV 2017 Scotiabank	4.76	0.00	0.00	4.76
4151-1000-0188 #0188 Fondo Mixto CONACYT 2018	68.07	0.00	5.52	64.59
4151-1000-0323 #0323 Participaciones Federales 2018	0.00	0.00	1,455.77	1,455.77
4151-1000-0870 #0870 IDEFEY Ctas de Sup Fam Potenciado 2015	633.56	0.00	5.09	638.65



*4151-1000-1166 #1166 Fam Media Superior 2019	0.00	0.00	7,537.28	7,537.28
*4151-1000-1174 #1174 Pacten 2019	2,407.40	0.00	20,655.60	23,063.00
*4151-1000-1377 #1377 Fam Superior 2019	2,736.52	0.00	40,128.99	42,865.51
*4151-1000-1816 #1816 Gtos Sup x Mdo Emergente	0.00	0.00	98.05	98.05
*4151-1000-1882 #1882 Recursos de Años Anteriores	1,508.32	0.00	4,070.82	5,578.84
*4151-1000-2025 #2025 Gasto Corriente 2009 Inverlet	9.26	0.00	1.72	10.98
*4151-1000-2321 #2321 IDEFEY Fam Potenciado 2016 Santander	139.52	0.00	0.00	139.52
*4151-1000-3201 #3201 Instalación de Juegos Infantiles	685.80	0.00	175.06	860.86
*4151-1000-3894 #3894 Fam Basica 2019	3,816.51	0.00	1,351.69	5,168.20
*4151-1000-4383 #4383 Fortalecimiento Microempresas Textiles	729.55	719.53	122.36	132.37
*4151-1000-4445 #4445 Gt Pece EMSS 2014 Scotiabank	12.16	0.00	1.13	13.29
*4151-1000-5703 #5703 Gasto Corriente 2009 Santander	175.25	0.00	37.73	212.98
*4151-1000-6566 #6566 Recursos Propios Iyam 2017	5.88	0.00	0.00	5.88
*4151-1000-7716 #7716 Educación Media Superior 2011	0.00	0.00	0.01	0.01
*4151-1000-8347 #8347 Idefey Recursos Años Anteriores	606.28	0.00	0.00	606.28
*4151-1000-8756 #8756 Gto Corriente Bmax	15,797.30	0.00	5,183.81	20,981.11
*4151-1000-9147 #9147 Cluster de Tecnologias 2013 Scotiabank	4.03	0.00	0.38	4.41
*4151-1000-9472 #9472 65 Subsidios Para Contingencias Economicas	0.01	0.00	0.00	0.01
*4200-0000-0000 PARTICIPACIONES, APORTACIONES, TRANSFERENCIAS	98,181,624.42	0.00	23,227,608.12	121,409,232.54
*4210-0000-0000 Participaciones y Aportaciones	8,178,119.00	0.00	0.00	8,178,119.00
*4213-0000-0000 Convenios	8,178,119.00	0.00	0.00	8,178,119.00
*4213-2018-0000 Ing. Programas 2018	603,195.00	0.00	0.00	603,195.00
*4213-2018-4383 #4383 Fort Capacidades Micro Textiles	603,195.00	0.00	0.00	603,195.00
*4213-2019-0000 Ing. Programas 2019	7,574,924.00	0.00	0.00	7,574,924.00
*4213-2019-1174 #1174 Pacten 2018-2019	4,070,948.00	0.00	0.00	4,070,948.00
*4213-2019-1816 #1816 Gtos de Sup por Manito Emergente	3,503,976.00	0.00	0.00	3,503,976.00
*4220-0000-0000 Transferencias, Asignaciones, Subsidios y Otras Ayud	80,003,505.42	0.00	23,227,608.12	113,231,113.54
*4221-0000-0000 Transferencias Internas y Asignación al Sector Pub	10,999,487.00	0.00	62,445.00	11,061,932.00
*4221-2009-0000 Gasto Corriente	10,999,487.00	0.00	62,445.00	11,061,932.00
*4221-2009-8756 #8756 Subsidio Gasto Corriente	10,999,487.00	0.00	62,445.00	11,061,932.00
*4222-0000-0000 Transferencias al Resto del Sector Público	79,004,018.42	0.00	23,165,163.12	102,169,181.54
*4222-2019-0000 Ing. Programas 2019	79,004,018.42	0.00	23,165,163.12	102,169,181.54
*4222-2019-0323 #0323 Aportaciones Federales Gasto Corriente	1,588,943.00	0.00	1,781,838.00	3,370,581.00
*4222-2019-1166 #1166 FAM EMS	0.00	0.00	4,226,089.00	4,226,089.00
*4222-2019-1174 #1174 PACTEN 2019	0.00	0.00	166,935.46	166,935.46
*4222-2019-1377 #13177 FAM SUPERIORI 2019	8,798,536.42	0.00	3,446,283.16	12,244,919.60
*4222-2019-3201 #3201 Instalación de Juegos Infantiles	8,792,794.00	0.00	242,525.00	9,035,319.00
*4222-2019-3894 #3894 Fam Basica 2019	62,823,645.00	0.00	13,311,892.48	76,135,537.48
*4300-0000-0000 OTROS INGRESOS	831,359.08	0.00	228,000.00	859,359.08
*4340-0000-0000 Otros Ingresos	631,359.08	0.00	228,000.00	859,359.08
*4340-0094-0000 Via. Bases, Recuperación Gtos	604,957.92	0.00	228,000.00	832,957.92
*4340-0094-0000 Licitaciones en Ventanilla	604,957.92	0.00	228,000.00	832,957.92
*4340-0095-0000 ING MULTAS, RETENC. DEDUCTIVAS	25,069.84	0.00	0.00	25,069.84
*4340-0095-2009 Programas 2009	75.12	0.00	0.00	75.12
*4340-0095-8756 #8756 Gto Corriente Bmax	75.12	0.00	0.00	75.12
*4340-0095-2018 Programas 2018	24,994.72	0.00	0.00	24,994.72
*4340-0095-4032 #4032 IDEFEY FAM Media Superior 2018 Santander	4,369.61	0.00	0.00	4,369.61
*4340-0095-6890 #6890 IDEFEY FAM Basica 2018	20,625.11	0.00	0.00	20,625.11
*4341-0000-0000 Otros Ingresos de Ejercicios Anteriores	1,242.00	0.00	0.00	1,242.00
*4342-0000-0000 Bonificaciones y Descuentos Obtenidos	89.32	0.00	0.00	89.32
*5000-0000-0000 GASTOS Y OTRAS PERDIDAS	17,616,672.00	2,552,833.63	0.00	20,169,305.71
*5100-0000-0000 GASTOS DE FUNCIONAMIENTO	17,616,672.00	2,552,833.63	0.00	20,169,305.71
*5110-1000-0000 Servicios Personales	11,868,213.79	1,869,141.13	0.00	13,727,364.92
*5111-1000-0000 Remuneraciones al Personal de Carácter Permanente	8,236,439.41	1,421,175.08	0.00	9,657,614.49
*5111-1000-1131 SUELDOS BASE AL PERSONAL PERMANENTE	8,236,439.41	1,421,175.08	0.00	9,657,614.49
*5111-1000-1131 Dir General	660,908.26	108,483.50	0.00	759,391.76
*5111-1000-1131 Dir administrativa	3,132,386.20	578,431.88	0.00	3,710,718.08
*5111-1000-1131 Dir Construccion	2,384,582.95	391,028.61	0.00	2,775,611.56
*5111-1000-1131 Dir proyectos	1,133,880.55	189,198.19	0.00	1,323,078.74
*5111-1000-1131 Dir Normatividad	934,461.45	154,032.90	0.00	1,088,514.35
*5112-1000-0000 Remuneraciones al Personal de Carácter Transitorio	26,250.00	4,500.00	0.00	30,750.00

'5112-1000-1231	Retribuciones por Servicios de Carácter Social	26,250.00	4,500.00	0.00	30,750.00
'5112-1000-1231	Dir adm Retrib por Servicios de Carácter Social	17,250.00	3,000.00	0.00	20,250.00
'5112-1000-1231	Dir proy Retrib por Servicios de Carácter Social	9,000.00	1,500.00	0.00	10,500.00
'5113-1000-0000	Remuneraciones Adicionales y Especiales	1,282,623.78	176,921.31	0.00	1,469,545.09
'5113-1000-0000	Dir. Administración	0.00	0.00	0.00	0.00
'5113-1000-0000	Dir. Construcción	0.00	0.00	0.00	0.00
'5113-1000-1311	Primas por años de servicios efectivos prestados	74,712.60	6,736.00	0.00	81,448.60
'5113-1000-1311	OG Primas por años de servicios efectivos prestados	3,136.00	448.00	0.00	3,584.00
'5113-1000-1311	DAPrimas por años de servicios efectivos prestados	46,033.60	2,665.00	0.00	48,698.60
'5113-1000-1311	DC Primas por años de servicios efectivos prestados	16,889.00	2,574.00	0.00	21,473.00
'5113-1000-1311	Primas por años de servicios efectivos prestados	4,480.00	672.00	0.00	5,152.00
'5113-1000-1311	Primas por años de servicios efectivos prestados	2,164.00	376.00	0.00	2,540.00
'5113-1000-1321	Primas de Vacaciones, Dominical	180,734.39	0.00	0.00	180,734.39
'5113-1000-1321	DG Primas de Vacaciones, Dominical	15,497.80	0.00	0.00	15,497.80
'5113-1000-1321	DA Primas de Vacaciones, Dominical	57,154.06	0.00	0.00	57,154.06
'5113-1000-1321	DC Primas de Vacaciones, Dominical	62,097.13	0.00	0.00	62,097.13
'5113-1000-1321	DP Primas de Vacaciones, Dominical	22,950.00	0.00	0.00	22,950.00
'5113-1000-1321	DCN Primas de Vacaciones, Dominical	23,035.40	0.00	0.00	23,035.40
'5113-1000-1322	Gratificación de Fin de Año	41,463.04	0.00	0.00	41,463.04
'5113-1000-1322	DA Gratificación de Fin de Año	2,351.84	0.00	0.00	2,351.84
'5113-1000-1322	DC Gratificación de Fin de Año	20,963.03	0.00	0.00	20,963.03
'5113-1000-1322	DP Gratificación de Fin de Año	287.27	0.00	0.00	287.27
'5113-1000-1322	DCN Gratificación de Fin de Año	17,860.90	0.00	0.00	17,860.90
'5113-1000-1331	Horas Extraordinarias	31,188.72	20,053.31	0.00	51,242.03
'5113-1000-1331	DG Horas Extraordinarias	6,616.06	961.14	0.00	7,577.20
'5113-1000-1331	DA Horas Extraordinarias	23,368.95	19,092.17	0.00	42,461.12
'5113-1000-1331	DP Horas Extraordinarias	1,201.71	0.00	0.00	1,201.71
'5113-1000-1342	Compensaciones por Servicios Eventuales	964,527.03	150,132.00	0.00	1,114,659.03
'5113-1000-1342	DG Compensaciones por Servicios Eventuales	44,354.00	7,022.00	0.00	51,376.00
'5113-1000-1342	DA Compensaciones por Servicios Eventuales	363,860.40	59,152.00	0.00	423,032.40
'5113-1000-1342	DC Compensaciones por Servicios Eventuales	362,850.16	55,294.00	0.00	418,134.16
'5113-1000-1342	DP Compensaciones por Servicios Eventuales	181,203.67	24,012.00	0.00	185,215.67
'5113-1000-1342	DCN Compensaciones por Servicios Eventuales	32,238.80	4,682.00	0.00	36,900.80
'5114-1000-0000	Seguridad Social	1,311,878.63	158,145.31	0.00	1,470,023.94
'5114-1000-0000	Dir. Administración	0.00	0.00	0.00	0.00
'5114-1000-1411	APORTACIONES DE SEGURIDAD SOCIAL	1,038,926.76	158,145.31	0.00	1,198,072.09
'5114-1000-1411	DG Cuotas de Seguridad Social	51,624.41	7,374.92	0.00	58,999.33
'5114-1000-1411	DA Cuotas de Seguridad Social	427,549.72	70,190.09	0.00	497,739.81
'5114-1000-1411	DC Cuotas de Seguridad Social	317,940.48	45,539.22	0.00	363,479.70
'5114-1000-1411	DP Cuotas de Seguridad Social	136,138.22	19,759.14	0.00	155,897.36
'5114-1000-1411	DCN Cuotas de Seguridad Social	108,873.95	15,281.94	0.00	124,155.89
'5114-1000-1441	Cuotas para el seguro de vida	271,951.85	0.00	0.00	271,951.85
'5114-1000-1441	DA Cuotas para el Seguro de Vida del Personal	271,951.85	0.00	0.00	271,951.85
'5115-1000-0000	Otras Prestaciones Sociales y Económicas	838,027.70	93,450.89	0.00	931,478.59
'5115-1000-0000	Dir. Construcción	0.00	0.00	0.00	0.00
'5115-1000-1521	Liquidaciones x Indemnizaciones y sueldos caídos	13,800.00	0.00	0.00	13,800.00
'5115-1000-1521	DC Liquidaciones x Indemnizaciones y Sueldos Caídos	13,800.00	0.00	0.00	13,800.00
'5115-1000-1531	Prestaciones y Haberes de Retiro	208,910.46	2,730.88	0.00	211,641.34
'5115-1000-1531	DA Prestaciones y Haberes de Retiro	51,535.30	0.00	0.00	51,535.30
'5115-1000-1531	DC Prestaciones y Haberes de Retiro	78,788.86	0.00	0.00	78,788.86
'5115-1000-1531	DP Prestaciones y Haberes de Retiro	35,418.60	0.00	0.00	35,418.60
'5115-1000-1531	DCN Prestaciones y Haberes de Retiro	43,167.70	2,730.88	0.00	45,898.58
'5115-1000-1541	Prestaciones Establecidas x Condiciones Grís de Tra	582,885.00	90,720.00	0.00	673,605.00
'5115-1000-1541	Prestaciones establecidas x Condiciones Grís d trab	21,685.00	2,835.00	0.00	24,520.00
'5115-1000-1541	Prestaciones establecidas x Condiciones Grís d trab	281,010.00	49,140.00	0.00	330,150.00
'5115-1000-1541	Prestaciones establecidas x Condiciones Grís d trab	175,995.00	28,460.00	0.00	204,455.00
'5115-1000-1541	Prestaciones establecidas x Condiciones Grís d trab	59,040.00	7,560.00	0.00	66,600.00
'5115-1000-1541	Prestaciones establecidas x Condiciones Grís d trab	46,135.00	4,725.00	0.00	50,860.00
'5115-1000-1591	Otras Prestaciones	32,652.24	0.00	0.00	32,652.24
'5115-1000-1591	DC Otras Prestaciones	32,652.24	0.00	0.00	32,652.24
'5117-1000-0000	Pago de Estímulos a Servidores Públicos	162,994.27	4,948.55	0.00	167,942.82

'5117-1000-1712 Estimulos al Personal Operativo	182,994.27	4,948.55	0.00	167,942.82
'5117-1000-1712 Estimulos al Personal Operativo	21,850.91	210.25	0.00	22,061.16
'5117-1000-1712 Estimulos al Personal Operativo	76,179.68	4,000.93	0.00	80,180.61
'5117-1000-1712 Estimulos al Personal Operativo	39,468.67	299.82	0.00	39,768.49
'5117-1000-1712 Estimulos al Personal Operativo	28,287.71	210.25	0.00	28,477.96
'5117-1000-1712 Estimulos al Personal Operativo	227.30	227.30	0.00	454.60
'5120-2000-000C Materiales y Suministros	3,758,622.00	300,511.82	0.00	4,097,133.82
'5121-2000-000C Materiales de Admon, Emisión de Doctos y Art Ofic	162,306.90	51,684.11	0.00	213,991.01
'5121-2000-000C Dir. Administración	0.00	0.00	0.00	0.00
'5121-2000-2111 Materiales, Útiles y Equipos Menores de Oficina	115,727.36	45,818.85	0.00	181,546.01
'5121-2000-2111 Materiales, Útiles y Equipos Menores de Oficina	41,380.96	71.10	0.00	41,452.08
'5121-2000-2111 Materiales, Útiles y Equipos Menores de Oficina	634.64	0.00	0.00	634.64
'5121-2000-2111 Materiales, Útiles y Equipos Menores de Oficina	73,711.74	45,747.55	0.00	119,459.29
'5121-2000-2141 Materiales, Útiles y Equipos Menores de Tec de Inf	1,721.90	0.00	0.00	1,721.90
'5121-2000-2141 Materiales, Útiles y Equipos Menores de Tec de Inf	1,721.90	0.00	0.00	1,721.90
'5121-2000-2151 Material Impreso E Información Digital	2,530.00	0.00	0.00	2,530.00
'5121-2000-2151 Material Impreso E Información Digital	2,530.00	0.00	0.00	2,530.00
'5121-2000-2181 Material de Limpieza	41,807.84	5,885.46	0.00	47,673.10
'5121-2000-2181 Material de Limpieza	41,807.84	5,885.46	0.00	47,673.10
'5121-2000-2171 Materiales y Útiles de Enseñanza	520.00	0.00	0.00	520.00
'5121-2000-2171 Materiales y Útiles de Enseñanza	520.00	0.00	0.00	520.00
'5122-2000-000C Alimentos y Utensilios	57,007.97	13,981.27	0.00	70,989.24
'5122-2000-2212 Utensilios para el Servicio de Alimentación	38,905.91	0.00	0.00	38,905.91
'5122-2000-2212 Productos alimenticios para el personal en las Ins	38,905.91	0.00	0.00	38,905.91
'5122-2000-221E Productos Alimenticios Actividades Extraordinarias	16,069.31	13,981.27	0.00	30,050.58
'5122-2000-221E Productos Alimenticios Actividades Extraordinarias	16,069.31	13,981.27	0.00	30,050.58
'5122-2000-2231 Utensilios para el Servicio de Alimentación	2,032.75	0.00	0.00	2,032.75
'5122-2000-2231 Utensilios para el Servicio de Alimentación	2,032.75	0.00	0.00	2,032.75
'5124-2000-000C Materiales y Artículos de Construcción y de Rep	2,723,454.70	42,399.61	0.00	2,766,854.31
'5124-2000-000C Dir. Administración	2,723,454.70	42,399.61	0.00	2,765,854.31
'5124-2000-2411 Productos Minerales No Metálicos	0.00	17,713.20	0.00	17,713.20
'5124-2000-2421 Cemento y Productos de Concreto	23,874.50	0.00	0.00	23,874.50
'5124-2000-2431 Cal, Yeso y Productos de Yeso	347.44	0.00	0.00	347.44
'5124-2000-2461 Material Eléctrico y Electronico	17,652.86	2,167.55	0.00	19,820.51
'5124-2000-2471 Artículos Metálicos para la Construcción	1,843,529.88	6,120.37	0.00	1,849,650.25
'5124-2000-2481 Materiales Complementarios	0.00	12,500.00	0.00	12,500.00
'5124-2000-2491 Otros Materiales y Artículos de Construc y Rep	838,050.02	3,998.39	0.00	841,948.41
'5125-2000-000C Productos Químicos, Farmacéuticos y de Lab	952.43	445.81	0.00	1,398.24
'5125-2000-000C Dir. Administración	952.43	445.81	0.00	1,398.24
'5126-2000-2631 Medicinas y Productos Farmacéuticos	952.43	445.81	0.00	1,398.24
'5126-2000-000C Combustible, Lubricantes y Aditivos	800,325.00	190,000.00	0.00	990,325.00
'5126-2000-000C Dir. Administración	140,325.00	0.00	0.00	140,325.00
'5126-2000-2611 Combustibles Para Vehículos Terrestres	140,000.00	0.00	0.00	140,000.00
'5126-2000-2614 Lubricantes y Aditivos	325.00	0.00	0.00	325.00
'5126-2000-000C DEPARTAMENTO MANTENIMIENTO EMERGENTE	660,000.00	190,000.00	0.00	850,000.00
'5126-2000-2611 Combustibles Para Vehículos Terrestres	660,000.00	190,000.00	0.00	850,000.00
'5127-2000-000C Vestuario, Blancos, Prendas de Protec y Art Dep	5,599.36	0.00	0.00	5,599.36
'5127-2000-000C Dir. Administración	5,599.36	0.00	0.00	5,599.36
'5127-2000-2711 Vestuario y Uniformes	1,920.00	0.00	0.00	1,920.00
'5127-2000-2721 Prendas de Seguridad y Protección Personal	3,679.36	0.00	0.00	3,679.36
'5129-2000-000C Herramientas, Refacciones y Accesorios Menores	46,975.64	2,001.02	0.00	48,976.66
'5129-2000-000C Dir. Administración	46,975.64	2,001.02	0.00	48,976.66
'5129-2000-2911 Herramientas Menores	2,212.49	0.00	0.00	2,212.49
'5129-2000-2921 Relaciones y Accesorios Menores de Edificios	7,540.45	300.04	0.00	7,840.49
'5129-2000-2931 Refacciones y Acces Men de Mob y Eq de Admon Educ	4,434.61	0.00	0.00	4,434.61
'5129-2000-2941 Refacciones y Acces Men de Eq de Comp y Tec Inf	4,160.17	290.81	0.00	4,450.98
'5129-2000-2961 Refacc y Acces Men de Eq de Transp	5,615.72	1,291.17	0.00	6,906.89
'5129-2000-2981 Refacc y Acces Men de Maq y Otros Equipos	852.80	0.00	0.00	852.80
'5129-2000-2991 Refacciones y Acces Menores Otros Bienes Muebles	22,169.60	119.00	0.00	22,278.60
'5130-3000-000C Servicios Generales	1,951,838.29	392,980.68	0.00	2,344,818.97
'5131-3000-000C Servicios Básicos	558,658.58	90,598.48	0.00	649,255.06

*5131-3000-000C Dir. Administración	0.00	0.00	0.00	0.00
*5131-3000-3111 SERVICIO DE ENERGÍA ELÉCTRICA	347,300.00	60,040.00	0.00	407,340.00
*5131-3000-3111 Energía Eléctrica	322,300.00	60,040.00	0.00	382,340.00
*5131-3000-3111 DEPARTAMENTO MANTENIMIENTO EMERGENTE	25,000.00	0.00	0.00	25,000.00
*5131-3000-3131 Servicio de agua	660.00	0.00	0.00	660.00
*5131-3000-3131 Servicio de Agua	660.00	0.00	0.00	660.00
*5131-3000-3141 Telefonía Tradicional	84,657.36	12,180.49	0.00	96,837.85
*5131-3000-3141 Telefonía Tradicional	80,657.36	12,180.49	0.00	92,837.85
*5131-3000-3141 Telefonía Tradicional	4,000.00	0.00	0.00	4,000.00
*5131-3000-3151 Servicio telefonía celular	103,659.40	15,099.99	0.00	118,959.39
*5131-3000-3151 Servicio de Telefonía Celular	4,034.27	0.00	0.00	4,034.27
*5131-3000-3151 Servicio de Telefonía Celular	81,424.13	15,099.99	0.00	96,524.12
*5131-3000-3151 Servicio de Telefonía Celular	14,666.00	0.00	0.00	14,666.00
*5131-3000-3151 Servicio de Telefonía Celular	1,123.00	0.00	0.00	1,123.00
*5131-3000-3151 Servicio de Telefonía Celular	2,612.00	0.00	0.00	2,612.00
*5131-3000-3171 Servicio de conducción de señales analógicas y dig	19,481.00	2,763.00	0.00	22,244.00
*5131-3000-3171 Servicios de Conducción de Señales Analógica y Dig	19,481.00	2,763.00	0.00	22,244.00
*5131-3000-3181 Servicio postal	2,700.82	514.00	0.00	3,214.82
*5131-3000-3181 Servicio Postal	2,700.82	514.00	0.00	3,214.82
*5132-3000-000C Servicios de Arrendamiento	9,280.00	0.00	0.00	9,280.00
*5132-3000-3231 Arrendamiento de Mobiliario	5,800.00	0.00	0.00	5,800.00
*5132-3000-3231 Arrendamiento de Mobiliario	5,800.00	0.00	0.00	5,800.00
*5132-3000-3231 Arrendamiento de Equipo y Bienes Informaticos	1,392.00	0.00	0.00	1,392.00
*5132-3000-3231 Arrendamiento de Equipo y Bienes Informaticos	1,392.00	0.00	0.00	1,392.00
*5132-3000-3291 Otros Arrendamientos	2,088.00	0.00	0.00	2,088.00
*5132-3000-3291 Otros Arrendamientos	2,088.00	0.00	0.00	2,088.00
*5133-3000-000C Servicios Profesionales, Científ y Tec y Otros Ser	543,035.80	86,848.00	0.00	629,883.80
*5133-3000-3311 Servicios Legales de Contabilidad Auditoria y Rel	185,580.80	0.00	0.00	185,580.80
*5133-3000-3311 Servicios Legales de Contabilidad, Auditoria y Rel	185,580.80	0.00	0.00	185,580.80
*5133-3000-3341 Servicios de Capacitación a Servidores Públicos	1,000.00	2,784.00	0.00	3,784.00
*5133-3000-3341 Servicios de Capacitación a Servidores Públicos	1,000.00	2,784.00	0.00	3,784.00
*5133-3000-3362 Imp y elab de Doc Oficiales Derivados de la Operac	94,356.80	27,280.00	0.00	121,636.80
*5133-3000-3362 Imp y Elab de Doc Oficiales Derivados de la Operac	94,356.80	27,280.00	0.00	121,636.80
*5133-3000-3362 Otros Servicios Comerciales	66.00	283.00	0.00	349.00
*5133-3000-3362 Otros Servicios Comerciales	66.00	283.00	0.00	349.00
*5133-3000-3381 Servicios de Vigilancia	260,533.00	36,499.00	0.00	297,032.00
*5133-3000-3381 Servicios de Vigilancia	260,533.00	36,499.00	0.00	297,032.00
*5133-3000-3392 Servicios Profesionales y Técnicos	1,500.00	0.00	0.00	1,500.00
*5133-3000-3392 Servicios Profesionales y Técnicos	1,500.00	0.00	0.00	1,500.00
*5134-3000-000C Serv Financieros, Bancarios y Comerciales	174,820.79	4,013.71	0.00	178,834.50
*5134-3000-3411 Intereses Documentos y Otros Serv Bancarios	5,742.80	134.68	0.00	5,877.48
*5134-3000-3411 Intereses, Documentos y Otros Serv Bancarios	5,457.80	20.88	0.00	5,478.68
*5134-3000-3411 Intereses, Documentos y Otros Servicios Bancarios	284.20	113.68	0.00	397.88
*5134-3000-3452 Deducibles Coaseguros y Contribuciones	5,300.00	0.00	0.00	5,300.00
*5134-3000-3452 Deducibles, Coaseguros y Contribuciones	5,300.00	0.00	0.00	5,300.00
*5134-3000-3454 Seguros Vehiculares	163,878.79	3,879.15	0.00	167,757.94
*5134-3000-3454 Seguros Vehiculares	163,878.79	3,879.15	0.00	167,757.94
*5135-3000-000C Serv de Inst, Rep y Mnto y Conservación	240,618.47	149,699.99	0.00	390,318.46
*5135-3000-000C Dir. Administración	0.00	0.00	0.00	0.00
*5135-3000-3521 Mnto y Conservación de Mob y Equipo de Admi	2,552.00	0.00	0.00	2,552.00
*5135-3000-3521 Mnto y Conservación de Mob y Equipo de Admon	2,552.00	0.00	0.00	2,552.00
*5135-3000-3531 Mnto y Conservación de Bienes Informaticos	3,480.00	0.00	0.00	3,480.00
*5135-3000-3531 Mnto y Conservación de Bienes Informaticos	3,480.00	0.00	0.00	3,480.00
*5135-3000-3551 Mnto y Conserv de Veh Terrestre	226,316.21	148,838.87	0.00	375,155.08
*5135-3000-3551 Mnto y Conserv de Veh Terrestres	0.00	380.48	0.00	380.48
*5135-3000-3551 Mnto y Conserv de Veh Terrestres	226,316.21	148,258.39	0.00	374,574.60
*5135-3000-3581 Serv de Lavandería Limpieza Higiene	6,270.28	1,061.12	0.00	7,331.39
*5135-3000-3581 Serv de Lavandería, Limpieza, Higiene	1,061.12	0.00	0.00	1,061.12
*5135-3000-3581 Serv de Lavandería, Limpieza, Higiene	5,209.14	1,061.12	0.00	6,270.26
*5137-3000-000C Servicios de Traslado y Viáticos	28,419.18	5,431.79	0.00	33,850.95
*5137-3000-3711 Pasajes Nacionales Aereos para Servidores Públicos	14,802.15	0.00	0.00	14,802.15

*5137-3000-3711 Pasajes Nacionales Aereos para Servidores Publicos	7,054.15	0.00	0.00	7,054.15
*5137-3000-3711 Pasajes Nacionales Aereos para Servidores Publicos	7,248.00	0.00	0.00	7,248.00
*5137-3000-3751 Viaticos Nacionales para Servidores Publicos	0.00	370.00	0.00	370.00
*5137-3000-3751 Viaticos Nacionales para Servidores Publicos	0.00	370.00	0.00	370.00
*5137-3000-3752 Viaticos para labores en campo y de supervisión	14,117.01	5,081.79	0.00	19,178.80
*5137-3000-3752 Viaticos Para Labores en Campo y de Supervisión	14,117.01	5,081.79	0.00	19,178.80
*5139-3000-0000 Otros Servicios Generales	396,903.49	76,392.71	0.00	473,296.20
*5139-3000-3921 Otros Impuestos y derechos	242.00	12,270.88	0.00	12,512.88
*5139-3000-3921 Otros Impuestos y Derechos	242.00	12,270.88	0.00	12,512.88
*5139-3000-3951 Penas multas accesorios y actualizaciones	409.00	0.00	0.00	409.00
*5139-3000-3951 Penas, Multas Accesorios y Actualizaciones	409.00	0.00	0.00	409.00
*5139-3000-3981 Impuestos sobre nomina	395,252.49	64,121.83	0.00	460,374.32
*5139-3000-3981 Impuesto Sobre Nomina	29,694.50	4,685.04	0.00	34,379.54
*5139-3000-3981 Impuesto Sobre Nomina	158,941.60	26,533.75	0.00	185,475.41
*5139-3000-3981 Impuesto Sobre Nomina	114,194.55	17,957.40	0.00	132,151.95
*5139-3000-3981 Impuesto Sobre Nomina	53,807.73	8,563.72	0.00	62,371.45
*5139-3000-3981 Impuesto Sobre Nomina	39,614.02	6,371.92	0.00	45,985.94
*5300-0000-0000 PARTICIPACIONES Y APORTACIONES	805,690.06	0.00	0.00	805,690.06
*5330-0000-0000 Conventos	805,690.06	0.00	0.00	805,690.06
*5332-0000-0000 Conventos de Descentralización y Otros	805,690.06	0.00	0.00	805,690.06
*5332-0870-0000 #08705 IDEFEY Glos de Sup Pam Potenciado Santander	805,690.06	0.00	0.00	805,690.06
*5332-0870-2000 Materiales y Suministros	582,022.03	0.00	0.00	582,022.03
*5332-0870-2000 Materiales, Utiles y Equipos Menores de Oficina	110,580.38	0.00	0.00	110,580.38
*5332-0870-2000 Materiales y Utiles de Impresión y Reproducción	4,602.88	0.00	0.00	4,602.88
*5332-0870-2000 Combustible P/Vehiculos Terrestres , Aéreos etc .	449,350.00	0.00	0.00	449,350.00
*5332-0870-2000 Refacc y Acces Men de Eq de Transp	17,489.78	0.00	0.00	17,489.78
*5332-0870-3000 Servicios Generales	223,888.03	0.00	0.00	223,888.03
*5332-0870-3000 Arrendamiento de Equipos y Bienes	64,463.15	0.00	0.00	64,463.15
*5332-0870-3000 Servicios de Capacitación a Servidores Publicos	39,280.00	0.00	0.00	39,280.00
*5332-0870-3000 Fletes y Maniobras	9,890.00	0.00	0.00	9,890.00
*5332-0870-3000 Mlto. y Conservación de Vehiculos Terrestres, etc.	105,549.12	0.00	0.00	105,549.12
*5332-0870-3000 Pasajes Nacionales Aéreos Para Servidores Público	5,474.00	0.00	0.00	5,474.00
*5332-0870-3411 INTERESES, DESCUENTOS Y OTROS SERVICIOS BANCARIOS	41.76	0.00	0.00	41.76
*5500-0000-0000 OTROS GASTOS Y PERDIDAS EXTRAORDINARIAS	468,828.04	91,981.50	0.00	560,809.54
*5510-0000-0000 Est, Depreciaciones, Deterioros, Amort, Prov y Reserv	468,810.64	91,981.50	0.00	560,792.14
*5515-0000-0000 Deterioro de Bienes Muebles	330,383.63	49,432.44	0.00	379,816.07
*5515-0001-2016 Depreciación de Mobiliario y Equipo 2019	84,417.90	12,167.80	0.00	96,585.80
*5515-0002-2016 Depreciación de Herramientas y Maquinaria 2019	9,326.80	1,446.98	0.00	10,773.78
*5515-0003-2016 Depreciación de Equipo de Transmisión 2019	9,147.53	3,860.76	0.00	13,008.31
*5515-0004-2016 Depreciación acumulada de Equo de Cómputo 2019	204,187.30	28,468.35	0.00	232,655.65
*5515-0005-2016 Depreciación Otros Mob y Equipo de Admon 2019	710.50	101.50	0.00	812.00
*5515-0006-2016 Depreciación Maq y Equipo Industrial 2019	2,777.53	445.80	0.00	3,223.43
*5515-0007-2016 Depreciación Maq y Eq de Construcción 2019	4,805.97	609.00	0.00	5,214.97
*5515-0008-2016 Depreciación Sist de Alres Acond 2019	14,394.15	2,212.84	0.00	16,606.99
*5515-0009-2016 Depreciación Otros Equipos 2019	805.85	119.49	0.00	925.34
*5517-0000-0000 Amortización de Activos Intangibles	138,427.01	42,549.06	0.00	180,976.07
*5517-0002-2016 Amortización acumulada de Licencias 2019	138,427.01	42,549.06	0.00	180,976.07
*5560-0000-0000 Otros Gastos	17.40	0.00	0.00	17.40
*5569-0000-0000 Otros Gastos Varios	17.40	0.00	0.00	17.40
*5599-8347-0000 #347 Idefeey Recursos Años Anteriores	17.40	0.00	0.00	17.40
*5600-0000-0000 INVERSION PUBLICA	62,172,013.31	5,207,093.56	0.00	67,379,106.87
*5600-2000-0000 Inversión Pública Adq	55,608,866.85	0.00	0.00	55,608,866.85
*5600-2000-0020 Dedutel Exportaciones e Importaciones SA de CV	11,787,844.13	0.00	0.00	11,787,844.13
*5600-2000-002E #4824 Idefeey FAM Superior 2018 Santander	11,787,844.13	0.00	0.00	11,787,844.13
*5600-2000-0115 Industrias Ordoñez SA de CV	387,480.60	0.00	0.00	387,480.60
*5600-2000-011E #4032 IDEFEY FAM Media Superior 2018 Santander	387,480.60	0.00	0.00	387,480.60
*5600-2000-012C Promologistics SA de CV	40,993,240.00	0.00	0.00	40,993,240.00
*5600-2000-012C #4824 Idefeey FAM Superior 2018 Santander	40,993,240.00	0.00	0.00	40,993,240.00
*5600-2000-0121 El Surtidor Didactico de Veracruz SA de CV	2,440,302.12	0.00	0.00	2,440,302.12
*5600-2000-0121 #8735 Remanentes FAM 2018 Santander	2,440,302.12	0.00	0.00	2,440,302.12
*5600-3000-0000 Inversion Publica For Mantenimiento	26,563,146.46	5,207,093.56	0.00	31,770,240.02

*5600-3000-0001	Jose Guillermo Puerto Camara	536,697.60	0.00	0.00	536,697.60
*5600-3000-0001	#3894 Fam Basica 2019 Santander	94,567.99	0.00	0.00	94,567.99
*5600-3000-0001	#4381 Mantenimiento Emergente 2018 Scotiabank	442,109.61	0.00	0.00	442,109.61
*5600-3000-0002	Servicios de Construcción Sened SA de CV	1,764,781.93	175,854.13	0.00	1,940,636.06
*5600-3000-0002	#3894 Fam Basica 2019 Santander	949,921.39	175,854.13	0.00	1,125,775.52
*5600-3000-0002	#4225 Fondo Concursable de Inversion en Infra EMS	260,872.39	0.00	0.00	260,872.39
*5600-3000-0002	#4381 Mantenimiento Emergente 2018 Scotiabank	553,988.15	0.00	0.00	553,988.15
*5600-3000-0002	Ignacio Vado Alonzo	653,312.29	135,506.79	0.00	788,819.08
*5600-3000-0002	#3894 Fam Basica 2019 Santander	460,532.85	135,506.79	0.00	596,039.64
*5600-3000-0002	#4381 Mantenimiento Emergente 2018 Scotiabank	192,778.44	0.00	0.00	192,778.44
*5600-3000-0004	MK2 Grupo Constructor S de RL de CV	1,276,493.76	86,872.08	0.00	1,363,365.84
*5600-3000-0004	#3894 Fam Basica 2019 Santander	998,211.62	86,872.08	0.00	1,085,083.70
*5600-3000-0004	#4381 Mantenimiento Emergente 2018 Scotiabank	278,282.14	0.00	0.00	278,282.14
*5600-3000-0005	Johny Roberto Martinez Ix	1,983,806.17	0.00	0.00	1,983,806.17
*5600-3000-0005	#3894 Fam Basica 2019 Santander	1,141,262.46	0.00	0.00	1,141,262.46
*5600-3000-0005	#4381 Mantenimiento Emergente 2018 Scotiabank	842,543.71	0.00	0.00	842,543.71
*5600-3000-0005	Diomasí Bienes Raíces SA de CV	804,300.36	18,890.19	0.00	823,190.55
*5600-3000-0005	#3894 Fam Basica 2019 Santander	313,258.72	18,890.19	0.00	332,148.91
*5600-3000-0005	#4381 Mantenimiento Emergente 2018 Scotiabank	491,040.64	0.00	0.00	491,040.64
*5600-3000-0007	CEGA Constructora SA de CV	828,527.42	0.00	0.00	828,527.42
*5600-3000-0007	#3894 Fam Basica 2019 Santander	328,075.03	0.00	0.00	328,075.03
*5600-3000-0007	#4381 Mantenimiento Emergente 2018 Scotiabank	490,452.37	0.00	0.00	490,452.37
*5600-3000-0008	Inmobiliaria y Constructora MOBRISA S A de C.V	1,236,615.63	283,680.65	0.00	1,520,296.28
*5600-3000-0008	#3894 Fam Basica 2019 Santander	1,068,412.21	283,680.65	0.00	1,352,092.86
*5600-3000-0008	#4381 Mantenimiento Emergente 2018 Scotiabank	170,203.42	0.00	0.00	170,203.42
*5600-3000-0008	Ingenova Construcciones SA de CV	716,901.56	0.00	0.00	716,901.56
*5600-3000-0008	#3894 Fam Basica 2019 Santander	151,317.58	0.00	0.00	151,317.58
*5600-3000-0008	#4381 Mantenimiento Emergente 2018 Scotiabank	565,584.00	0.00	0.00	565,584.00
*5600-3000-001C	Alfredo Casco Barbosa	874,325.80	0.00	0.00	874,325.80
*5600-3000-001C	#3894 Fam Basica 2019 Santander	400,665.83	0.00	0.00	400,665.83
*5600-3000-001C	#4381 Mantenimiento Emergente 2018 Scotiabank	473,659.97	0.00	0.00	473,659.97
*5600-3000-0011	Moeop Constructoras S de RL de CV	366,861.93	0.00	0.00	366,861.93
*5600-3000-0011	#3894 Fam Basica 2019 Santander	128,742.47	0.00	0.00	128,742.47
*5600-3000-0011	#4381 Mantenimiento Emergente 2018 Scotiabank	238,139.46	0.00	0.00	238,139.46
*5600-3000-0012	Constructora y Urbanizadora Zigo SA de CV	599,675.04	0.00	0.00	599,675.04
*5600-3000-0012	#3894 Fam Basica 2019 Santander	599,675.04	0.00	0.00	599,675.04
*5600-3000-0012	Distribuidora Tanish SA de CV	634,993.60	91,757.29	0.00	726,750.89
*5600-3000-0012	#3894 Fam Basica 2019 Santander	634,993.60	91,757.29	0.00	726,750.89
*5600-3000-0014	Infraestructura CER SA de CV	999,536.59	0.00	0.00	999,536.59
*5600-3000-0014	#3894 Fam Basica 2019 Santander	999,536.59	0.00	0.00	999,536.59
*5600-3000-0015	Innovateking SA de CV	174,989.27	0.00	0.00	174,989.27
*5600-3000-0015	#3894 Fam Basica 2019 Santander	174,989.27	0.00	0.00	174,989.27
*5600-3000-001E	L.S Recubrimientos y Acabados S.A de C.V	761,587.66	45,113.68	0.00	806,701.34
*5600-3000-001E	#3894 FAM BASICA 2019	761,587.66	45,113.68	0.00	806,701.34
*5600-3000-001F	Omar Escalante Ongay	315,983.69	0.00	0.00	315,983.69
*5600-3000-001F	#3894 Fam Basica 2018	315,983.69	0.00	0.00	315,983.69
*5600-3000-001E	Raul Humberto Carrillo Vera	1,059,334.67	40,989.40	0.00	1,100,324.07
*5600-3000-001E	#3894 Fam Basica 2018	1,059,334.67	40,989.40	0.00	1,100,324.07
*5600-3000-001E	Alma Rosa Construcciones SA de CV	335,386.11	0.00	0.00	335,386.11
*5600-3000-001E	#3894 Fam Basica 2018	335,386.11	0.00	0.00	335,386.11
*5600-3000-002C	Operadora Tierra del Sur SA de CV	1,493,199.19	0.00	0.00	1,493,199.19
*5600-3000-002C	#3894 Fam Basica 2018	1,493,199.19	0.00	0.00	1,493,199.19
*5600-3000-0021	Jose Manuel Amendola Arcudis	499,218.00	423,841.99	0.00	923,059.99
*5600-3000-0021	#3894 Fam Basica 2018	499,218.00	423,841.99	0.00	923,059.99
*5600-3000-0022	Teresita del Carmen Castillo Moo	747,887.14	159,177.81	0.00	907,064.95
*5600-3000-0022	#3894 Fam Basica 2018	747,887.14	159,177.81	0.00	907,064.95
*5600-3000-0022	Gabriel Mendez Arceo	8,004.00	0.00	0.00	8,004.00
*5600-3000-0022	#3894 Fam Basica 2018	8,004.00	0.00	0.00	8,004.00
*5600-3000-0024	Integracion de Diseños y Desarrollos del Pontiente	82,531.73	0.00	0.00	82,531.73
*5600-3000-0024	#3894 Fam Basica 2018	82,531.73	0.00	0.00	82,531.73
*5600-3000-002E	Riegos Especializados del Sureste SA de CV	288,101.75	340,069.27	0.00	628,171.02

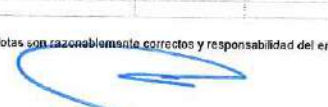
'5600-3000-002E #3894 Fam Basica 2018	289,101.75	340,069.27	0.00	629,171.02
'5600-3000-002E Gagsa S.A. de C.V.	611,382.10	0.00	0.00	611,382.10
'5600-3000-002E #3894 Fam Basica 2018	611,382.10	0.00	0.00	611,382.10
'5600-3000-0027 DUST Servicios Inmob. y de Const. S.A de C.V	499,342.37	0.00	0.00	499,342.37
'5600-3000-0027 #3894 Fam Basica 2018	499,342.37	0.00	0.00	499,342.37
'5600-3000-002E Costos Residenciales del Poniente S.A de C.V	899,517.56	0.00	0.00	899,517.56
'5600-3000-002E #3894 Fam Basica 2018	899,517.56	0.00	0.00	899,517.56
'5600-3000-002E Jesus Calleja Soto	187,355.90	45,259.14	0.00	232,615.04
'5600-3000-002E #3894 Fam Basica 2018	187,355.90	45,259.14	0.00	232,615.04
'5600-3000-003C Leidy Beatriz Castillo Quijano	429,814.78	128,169.79	0.00	557,984.57
'5600-3000-003C #3894 Fam Basica 2018	429,814.78	128,169.79	0.00	557,984.57
'5600-3000-0031 Constructora Adilimper SA de CV	158,806.62	0.00	0.00	158,806.62
'5600-3000-0031 #3894 Fam Basica 2018	158,806.62	0.00	0.00	158,806.62
'5600-3000-0032 Constructora Luboro SA de CV	33,586.34	0.00	0.00	33,586.34
'5600-3000-0032 #3894 Fam Basica 2018	33,586.34	0.00	0.00	33,586.34
'5600-3000-0032 J.S Proyecciones y Diseños del Sureste S.A de C.V	763,825.29	386,699.15	0.00	1,150,523.44
'5600-3000-0032 #3894 Fam Basica 2018	763,825.29	386,699.15	0.00	1,150,523.44
'5600-3000-0034 Juan David Oy Arceo	259,414.48	150,859.00	0.00	410,273.48
'5600-3000-0034 #3894 Fam Basica 2018	259,414.48	150,859.00	0.00	410,273.48
'5600-3000-0035 Impermeabilizaciones Tecnicas del Sureste SA de CV	391,608.80	0.00	0.00	391,608.80
'5600-3000-0035 #3894 Fam Basica 2018	391,608.80	0.00	0.00	391,608.80
'5600-3000-0037 Yucamek SA de CV	280,160.00	108,299.96	0.00	388,449.96
'5600-3000-0037 #3894 Fam Basica 2019	250,150.00	108,299.96	0.00	358,449.96
'5600-3000-003E Ryo Peninsular SA de CV	350,364.63	0.00	0.00	350,364.63
'5600-3000-003E #3894 Fam Basica 2019	350,364.63	0.00	0.00	350,364.63
'5600-3000-003E Maria Maribel Ek Itza	887,840.94	0.00	0.00	887,840.94
'5600-3000-003E #3894 Fam Basica 2019	887,840.94	0.00	0.00	887,840.94
'5600-3000-004C Ingenieria, Arq y Const en Gral Camino Real SA de	233,211.73	166,742.26	0.00	399,953.99
'5600-3000-004C #3894 Fam Basica 2019	233,211.73	166,742.26	0.00	399,953.99
'5600-3000-0041 Operadora Sanchez Gutierrez S.A de C.V	682,978.80	62,527.87	0.00	745,506.67
'5600-3000-0041 #3894 Fam Basica 2019	682,978.80	62,527.87	0.00	745,506.67
'5600-3000-0042 Estudios y Supervision del Sureste S.A de C.V	8,700.00	0.00	0.00	8,700.00
'5600-3000-0042 #3894 Fam Basica 2019	8,700.00	0.00	0.00	8,700.00
'5600-3000-0042 LT&I SA DE CV	0.00	204,616.74	0.00	204,616.74
'5600-3000-0042 #3894 Fam Basica 2019	0.00	204,616.74	0.00	204,616.74
'5600-3000-0044 Enlaces y Suministro Rivos S de RL de CV	190,551.09	0.00	0.00	190,551.09
'5600-3000-0044 #3894 Fam Basica 2019	190,551.09	0.00	0.00	190,551.09
'5600-3000-004E Marcos Alfonso Canul Barquet	215,160.48	0.00	0.00	215,160.48
'5600-3000-004E #3894 Fam Basica 2019	215,160.48	0.00	0.00	215,160.48
'5600-3000-0047 Freddy Molina Fernandez	5,048.04	0.00	0.00	5,048.04
'5600-3000-0047 #3894 Fam Basica 2019	5,048.04	0.00	0.00	5,048.04
'5600-3000-004E ROSOR Servicios y Proyectos S.A de C.V	222,939.32	0.00	0.00	222,939.32
'5600-3000-004E #3894 Fam Basica 2019	222,939.32	0.00	0.00	222,939.32
'5600-3000-004E Copensu S de RL de C.V	238,474.31	0.00	0.00	238,474.31
'5600-3000-004E #3894 Fam Basica 2019	238,474.31	0.00	0.00	238,474.31
'5600-3000-005C Jose Alejandro Maa Mann	0.00	232,444.28	0.00	232,444.28
'5600-3000-005C #3894 Fam Basica 2019	0.00	232,444.28	0.00	232,444.28
'5600-3000-0051 Lider en Construccion y Supervision S.A de C.V	0.00	242,054.23	0.00	242,054.23
'5600-3000-0051 #3894 Fam Basica 2019	0.00	242,054.23	0.00	242,054.23
'5600-3000-0052 RC construccion y diseño SA de CV	0.00	447,380.88	0.00	447,380.88
'5600-3000-0052 #3894 Fam Basica 2019	0.00	447,380.88	0.00	447,380.88
'5600-3000-0052 Ideas Arquitectos SA de CV	0.00	276,054.16	0.00	276,054.16
'5600-3000-0053 #3894 Fam Basica 2019	0.00	276,054.16	0.00	276,054.16
'5600-3000-0054 Constructora Cruz Chan y Asociados SA de CV	0.00	217,422.42	0.00	217,422.42
'5600-3000-0054 #3894 Fam Basica 2019	0.00	217,422.42	0.00	217,422.42
'5600-3000-005E Infraestructura Comercial y Obras SA de CV	0.00	203,728.03	0.00	203,728.03
'5600-3000-005E #3894 Fam Basica 2019	0.00	203,728.03	0.00	203,728.03
'5600-3000-005E DB Ingenieria, S de RL de CV	0.00	236,084.17	0.00	236,084.17
'5600-3000-005E #3894 Fam Basica 2019	0.00	236,084.17	0.00	236,084.17
'5600-3000-0057 Tinson S, de RL de C.V	0.00	137,332.04	0.00	137,332.04
'5600-3000-0057 #3894 Fam Basica 2019	0.00	137,332.04	0.00	137,332.04

*5600-3000-005E Liga de Ingeniería y Desarrollo, S.A. de C.V.	0.00	169,567.16	0.00	169,567.16
*5600-3000-005E #3894 Fam Basica 2019	0.00	169,567.16	0.00	169,567.16
<b>Total cuentas no impresas</b>	<b>0.00</b>	<b>0.00</b>	<b>0.00</b>	<b>0.00</b>
		<b>0.00</b>		<b>0.00</b>
<b>Sumas Iguales:</b>	<b>967,854,640.77</b>	<b>592,728,530.95</b>	<b>592,728,530.95</b>	<b>753,344,256.85</b>
	<b>967,854,640.77</b>			<b>753,344,256.85</b>

Bajo protesta de decir verdad declaramos que los Estados Financieros y sus Notas son razonablemente correctos y responsabilidad del emisor



C. Luis Jorge Montalvo Duarte  
 Director General



C.P. Francisco Javier Aguilar Uc  
 Director de Administración



C.P. Karen Eunice Morales Andrade  
 Jefe de Contabilidad y Administración



**Cuenta Pública 2019**  
**INSTITUTO PARA EL DESARROLLO Y CERTIFICACIÓN DE LA INFRAESTRUCTURA FÍSICA EDUCATIVA Y ELÉCTRICA DE YUCATÁN**

**Estado Analítico de Ingresos**  
 Del 1o. de Agosto al 31 de Agosto de 2019  
 (Pesos)


Rubro de Ingresos	Ampliaciones y Reducciones					Diferencia 6 = (5 - 1)
	1 Estimado	2 Ampliaciones y Reducciones	3 = (1 + 2) Modificado	4 Devengado	5 Recaudado	
<b>Ingresos</b>	\$0.00	\$0.00	\$0.00	\$0.00	\$0.00	\$0.00
Cuotas y Aportaciones de Seguridad Social	\$0.00	\$0.00	\$0.00	\$0.00	\$0.00	\$0.00
Contribuciones de Mejoras	\$0.00	\$0.00	\$0.00	\$0.00	\$0.00	\$0.00
Derechos	\$0.00	\$0.00	\$0.00	\$0.00	\$0.00	\$0.00
Productos	\$0.00	\$106,510.33	\$106,510.33	\$106,376.81	\$106,376.81	\$106,376.81
Aprovechamientos	\$0.00	\$0.00	\$0.00	\$0.00	\$0.00	\$0.00
Ingresos por Venta de Bienes, Prestación de Servicios y Otros Ingresos	\$30,000.00	\$166,688.16	\$196,688.16	\$201,598.84	\$180,888.93	\$150,888.93
Participaciones, Aportaciones, Convenios, Incentivos Derivados de la Colaboración	\$0.00	\$0.00	\$0.00	\$0.00	\$0.00	\$0.00
Transferencias, Asignaciones, Subsidios y Subvenciones, y Pensiones y Jubilaciones	\$1,844,083.00	\$21,383,525.12	\$23,227,608.12	\$23,227,608.12	\$27,545,472.06	\$25,701,389.06
Ingresos Derivados de Financiamientos	\$0.00	\$0.00	\$0.00	\$0.00	\$0.00	\$0.00
<b>Total</b>	<b>\$1,874,083.00</b>	<b>\$21,656,723.61</b>	<b>\$23,530,806.61</b>	<b>\$23,535,717.29</b>	<b>\$27,832,737.80</b>	<b>\$25,958,654.80</b>
						<b>INGRESOS EXCEDENTES</b>
						<b>\$25,952,277.99</b>

Rubro de Ingresos	Ampliaciones y Reducciones					Diferencia 6 = (5 - 1)
	1 Estimado	2 Ampliaciones y Reducciones	3 = (1 + 2) Modificado	4 Devengado	5 Recaudado	
<b>Ingresos</b>	\$0.00	\$0.00	\$0.00	\$0.00	\$0.00	\$0.00
Ingresos del Poder Ejecutivo Federal o Estatal y de Los Municipios	\$0.00	\$0.00	\$0.00	\$0.00	\$0.00	\$0.00
Impuestos	\$0.00	\$0.00	\$0.00	\$0.00	\$0.00	\$0.00
Cuotas y Aportaciones de Seguridad Social	\$0.00	\$0.00	\$0.00	\$0.00	\$0.00	\$0.00
Contribuciones de Mejoras	\$0.00	\$0.00	\$0.00	\$0.00	\$0.00	\$0.00
Derechos	\$0.00	\$0.00	\$0.00	\$0.00	\$0.00	\$0.00
Productos	\$0.00	\$0.00	\$0.00	\$0.00	\$0.00	\$0.00
Aprovechamientos	\$0.00	\$0.00	\$0.00	\$0.00	\$0.00	\$0.00
Participaciones, Aportaciones, Convenios, Incentivos Derivados de la Colaboración	\$0.00	\$0.00	\$0.00	\$0.00	\$0.00	\$0.00
Transferencias, Asignaciones, Subsidios y Subvenciones, y Pensiones	\$0.00	\$0.00	\$0.00	\$0.00	\$0.00	\$0.00
Ingresos de Los Entes Públicos de Los Poderes Legislativo y Judicial, de	\$1,874,083.00	\$21,656,723.61	\$23,530,806.61	\$23,535,717.29	\$27,832,737.80	\$25,958,654.80
Cuotas y Aportaciones de Seguridad Social	\$0.00	\$0.00	\$0.00	\$0.00	\$0.00	\$0.00
Productos	\$0.00	\$106,510.33	\$106,510.33	\$106,376.81	\$106,376.81	\$106,376.81
Ingresos por Venta de Bienes, Prestación de Servicios y Otros Ingresos	\$30,000.00	\$166,688.16	\$196,688.16	\$201,598.84	\$180,888.93	\$150,888.93
Transferencias, Asignaciones, Subsidios y Subvenciones, y Pensiones	\$1,844,083.00	\$21,383,525.12	\$23,227,608.12	\$23,227,608.12	\$27,545,472.06	\$25,701,389.06
Ingresos Derivados de Financiamientos	\$0.00	\$0.00	\$0.00	\$0.00	\$0.00	\$0.00
Ingresos Derivados de Financiamientos	\$0.00	\$0.00	\$0.00	\$0.00	\$0.00	\$0.00
<b>Total</b>	<b>\$1,874,083.00</b>	<b>\$21,656,723.61</b>	<b>\$23,530,806.61</b>	<b>\$23,535,717.29</b>	<b>\$27,832,737.80</b>	<b>\$25,958,654.80</b>
						<b>INGRESOS EXCEDENTES</b>
						<b>\$0.00</b>

Bajo protesta de decir verdad declaramos que los Estados Financieros y sus Notas son razonablemente correctos y responsabilidad del emisor.

  
 C.P. Francisco Javier Poet Peet  
 Jefe Departamento Finanzas

  
 C.P. Francisco Javier Aguilar UC  
 Director Administrativo

  
 C. Luis Jorge Montalvo Duarte  
 Director General

Cuenta Pública 2019  
**INSTITUTO PARA EL DESARROLLO Y CERTIFICACIÓN DE LA INFRAESTRUCTURA FÍSICA EDUCATIVA Y ELÉCTRICA DE YUCATÁN**

Estado Analítico de Ingresos  
 Del 1o. de Enero al 31 de Agosto de 2019  
 (Pesos)

Rubro de Ingresos	1 Estimado	2 Ampliaciones y Reducciones	3 = (1 + 2) Modificado	4 Devengado	5 Recaudado	6 = (5 - 1) Diferencia
<b>Ingresos del Poder Ejecutivo Federal o Estatal y de Los Municipios</b>						
Impuestos	\$0.00	\$0.00	\$0.00	\$0.00	\$0.00	\$0.00
Cuotas y Aportaciones de Seguridad Social	\$0.00	\$0.00	\$0.00	\$0.00	\$0.00	\$0.00
Contribuciones de Mejoras	\$0.00	\$0.00	\$0.00	\$0.00	\$0.00	\$0.00
Derechos	\$0.00	\$0.00	\$0.00	\$0.00	\$0.00	\$0.00
Productos	\$0.00	\$135,841.51	\$135,841.51	\$135,841.51	\$135,707.99	\$135,707.99
Aprovechamientos	\$0.00	\$0.00	\$0.00	\$0.00	\$0.00	\$0.00
Ingresos por Venta de Bienes, Prestación de Servicios y Otros Ingresos	\$240,000.00	\$592,957.92	\$832,957.92	\$832,957.92	\$829,957.92	\$589,957.92
Participaciones, Aportaciones, Convenios, Incentivos Derivados de la Colaboración	\$0.00	\$8,178,119.00	\$8,178,119.00	\$8,178,119.00	\$8,178,119.00	\$8,178,119.00
Transferencias, Asignaciones, Subsidios y Subvenciones, y Pensiones y Jubilaciones	\$14,426,745.00	\$98,804,368.54	\$113,231,113.54	\$113,231,113.54	\$113,074,178.06	\$98,647,433.06
Ingresos Derivados de Financiamientos	\$0.00	\$0.00	\$0.00	\$0.00	\$0.00	\$0.00
<b>Total</b>	<b>\$14,666,745.00</b>	<b>\$107,711,286.97</b>	<b>\$122,378,031.97</b>	<b>\$122,378,031.97</b>	<b>\$122,217,962.97</b>	<b>\$107,551,217.97</b>
				<b>INGRESOS EXCEDENTES</b>		<b>\$107,415,509.98</b>
<b>Estado Analítico de Ingresos Por Fuente de Financiamiento</b>						
<b>Ingresos del Poder Ejecutivo Federal o Estatal y de Los Municipios</b>						
Impuestos	\$0.00	\$0.00	\$0.00	\$0.00	\$0.00	\$0.00
Cuotas y Aportaciones de Seguridad Social	\$0.00	\$0.00	\$0.00	\$0.00	\$0.00	\$0.00
Contribuciones de Mejoras	\$0.00	\$0.00	\$0.00	\$0.00	\$0.00	\$0.00
Derechos	\$0.00	\$0.00	\$0.00	\$0.00	\$0.00	\$0.00
Productos	\$0.00	\$0.00	\$0.00	\$0.00	\$0.00	\$0.00
Aprovechamientos	\$0.00	\$0.00	\$0.00	\$0.00	\$0.00	\$0.00
Participaciones, Aportaciones, Convenios, Incentivos Derivados de la Colaboración	\$0.00	\$0.00	\$0.00	\$0.00	\$0.00	\$0.00
Transferencias, Asignaciones, Subsidios y Subvenciones, y Pensiones	\$0.00	\$0.00	\$0.00	\$0.00	\$0.00	\$0.00
Ingresos de Los Entes Públicos de Los Poderes Legislativo y Judicial, de los Entes Públicos de los Poderes Ejecutivo y Judicial, de los Entes Públicos de los Poderes Judicial y Legislativo	\$0.00	\$0.00	\$0.00	\$0.00	\$0.00	\$0.00
Cuotas y Aportaciones de Seguridad Social	\$0.00	\$0.00	\$0.00	\$0.00	\$0.00	\$0.00
Productos	\$0.00	\$135,841.51	\$135,841.51	\$135,841.51	\$135,707.99	\$135,707.99
Ingresos por Venta de Bienes, Prestación de Servicios y Otros Ingresos	\$240,000.00	\$8,771,076.92	\$9,011,076.92	\$9,011,076.92	\$9,008,076.92	\$8,788,076.92
Transferencias, Asignaciones, Subsidios y Subvenciones, y Pensiones	\$14,426,745.00	\$98,804,368.54	\$113,231,113.54	\$113,231,113.54	\$113,074,178.06	\$98,647,433.06
Ingresos Derivados de Financiamiento	\$0.00	\$0.00	\$0.00	\$0.00	\$0.00	\$0.00
Ingresos Derivados de Financiamientos	\$0.00	\$0.00	\$0.00	\$0.00	\$0.00	\$0.00
<b>Total</b>	<b>\$14,666,745.00</b>	<b>\$107,711,286.97</b>	<b>\$122,378,031.97</b>	<b>\$122,378,031.97</b>	<b>\$122,217,962.97</b>	<b>\$107,551,217.97</b>
				<b>INGRESOS EXCEDENTES</b>		<b>\$107,415,509.98</b>

  
 C. Luis Jorge Montalvo Duarte  
 Director General

  
 C.P. Francisco Javier Aguilar UC  
 Director Administrativo

  
 C.P. Francisco Javier Poort Peet  
 Jefe Departamento Finanzas

Bajo protesta de decir verdad declaramos que los Estados Financieros y sus Notas son razonablemente correctos y responsabilidad del emisor.

**Cuenta Pública 2019**  
**INSTITUTO PARA EL DESARROLLO Y CERTIFICACIÓN DE LA INFRAESTRUCTURA FÍSICA EDUCATIVA Y ELECTRICA DE YUCATÁN**  
**Estado Analítico del Ejercicio del Presupuesto de Egresos**  
**Clasificación Administrativa**  
**Del 1o. de Agosto al 31 de Agosto de 2019**  
**(Pesos)**

Concepto	Aprobado 1	Ampliaciones/ (Reducciones) 2	Modificado 3 = (1 + 2)	Devengado 4	Pagado 5	Subejercicio 6 = (3 - 4)
INSTITUTO PARA EL DESARROLLO Y CERTIFICACIÓN DE LA INFRAESTR	\$1,874,083.00	-\$1,347,087.82	\$526,995.18	\$17,486,492.51	\$17,553,282.22	-\$16,959,497.33

Bajo protesta de decir verdad declaramos que los Estados Financieros y sus Notas son razonablemente correctos y responsabilidad del emisor.

  
 C.P. Francisco Javier Poot Peet  
 Jefe Departamento Finanzas

  
 C.P. Francisco Javier Aguilar UC  
 Director Administrativo

  
 C. Luis Jorge Montalvo Duarte  
 Director General

**Cuenta Pública 2019**  
**INSTITUTO PARA EL DESARROLLO Y CERTIFICACIÓN DE LA INFRAESTRUCTURA FÍSICA EDUCATIVA Y ELECTRICA DE YUCATÁN**  
**Estado Analítico del Ejercicio del Presupuesto de Egresos**  
**Clasificación Administrativa**  
**Del 1o. de Enero al 31 de Agosto de 2019**  
**(Pesos)**

Concepto	Aprobado 1	Ampliaciones/ (Reducciones) 2	Modificado 3 = (1 + 2)	Devengado 4	Pagado 5	Subajercicio 6 = (3 - 4)
INSTITUTO PARA EL DESARROLLO Y CERTIFICACIÓN DE LA INFRAESTR	\$14,666,745.00	\$150,162,277.27	\$164,829,022.27	\$149,035,012.69	\$148,426,850.00	\$15,794,009.58

Bajo protesta de decir verdad declaramos que los Estados Financieros y sus Notas son razonablemente correctos y responsabilidad del emisor.

  
 C.P. Francisco Javier Poot Peet  
 Jefe Departamento Finanzas

  
 C.P. Francisco Javier Aguilar UC  
 Director Administrativo

  
 C. Luis Jorge Montalvo Duarte  
 Director General

Cuenta Pública 2019  
**INSTITUTO PARA EL DESARROLLO Y CERTIFICACIÓN DE LA INFRAESTRUCTURA FÍSICA EDUCATIVA Y ELÉCTRICA DE YUCATÁN**  
 Estado Analítico del Ejercicio del Presupuesto de Egresos  
 Clasificación Funcional (Finalidad y Función)  
 Del 1o. de Agosto al 31 de Agosto de 2019  
 (Pesos)

Concepto	1 Aprobado	2 Ampliaciones/ (Reducciones)	3=(1+2) Modificado	4 Devengado	5 Pagado	6=(3-4) Subejercicio
<b>Gobierno</b>						
Legislación	\$0.00	\$0.00	\$0.00	\$0.00	\$0.00	\$0.00
Justicia	\$0.00	\$0.00	\$0.00	\$0.00	\$0.00	\$0.00
Coordinación de la Política de Gobierno	\$0.00	\$0.00	\$0.00	\$0.00	\$0.00	\$0.00
Relaciones Exteriores	\$0.00	\$0.00	\$0.00	\$0.00	\$0.00	\$0.00
Asuntos Financieros y Hacendarios	\$0.00	\$0.00	\$0.00	\$0.00	\$0.00	\$0.00
Seguridad Nacional	\$0.00	\$0.00	\$0.00	\$0.00	\$0.00	\$0.00
Asuntos de Orden Público y Seguridad Interior	\$0.00	\$0.00	\$0.00	\$0.00	\$0.00	\$0.00
Otros Servicios Generales	\$0.00	\$0.00	\$0.00	\$0.00	\$0.00	\$0.00
<b>Desarrollo Social</b>	<b>\$1,874,083.00</b>	<b>-\$1,347,087.82</b>	<b>\$526,995.18</b>	<b>\$17,486,492.51</b>	<b>\$17,553,282.22</b>	<b>-\$16,959,497.33</b>
Protección Ambiental	\$0.00	\$0.00	\$0.00	\$0.00	\$0.00	\$0.00
Vivienda y Servicios a la Comunidad	\$0.00	\$0.00	\$0.00	\$0.00	\$0.00	\$0.00
Salud	\$0.00	\$0.00	\$0.00	\$0.00	\$0.00	\$0.00
Recreación, Cultura y Otras Manifestaciones Sociales	\$0.00	\$0.00	\$0.00	\$0.00	\$0.00	\$0.00
Educación	\$0.00	\$0.00	\$0.00	\$0.00	\$0.00	\$0.00
Protección Social	\$1,874,083.00	-\$1,347,087.82	\$526,995.18	\$17,486,492.51	\$17,553,282.22	-\$16,959,497.33
Otros Asuntos Sociales	\$0.00	\$0.00	\$0.00	\$0.00	\$0.00	\$0.00
<b>Desarrollo Económico</b>	<b>\$0.00</b>	<b>\$0.00</b>	<b>\$0.00</b>	<b>\$0.00</b>	<b>\$0.00</b>	<b>\$0.00</b>
Asuntos Económicos, Comerciales y Laborales en General	\$0.00	\$0.00	\$0.00	\$0.00	\$0.00	\$0.00
Agropecuaria, Silvicultura, Pesca y Caza	\$0.00	\$0.00	\$0.00	\$0.00	\$0.00	\$0.00
Combustible y Energía	\$0.00	\$0.00	\$0.00	\$0.00	\$0.00	\$0.00
Minería, Manufacturas y Construcción	\$0.00	\$0.00	\$0.00	\$0.00	\$0.00	\$0.00
Transporte	\$0.00	\$0.00	\$0.00	\$0.00	\$0.00	\$0.00
Comunicaciones	\$0.00	\$0.00	\$0.00	\$0.00	\$0.00	\$0.00
Turismo	\$0.00	\$0.00	\$0.00	\$0.00	\$0.00	\$0.00
Ciencia, Tecnología e Innovación	\$0.00	\$0.00	\$0.00	\$0.00	\$0.00	\$0.00
Otras Industrias y Otros Asuntos Económicos	\$0.00	\$0.00	\$0.00	\$0.00	\$0.00	\$0.00
<b>Otras No Clasificadas en Funciones Anteriores</b>	<b>\$0.00</b>	<b>\$0.00</b>	<b>\$0.00</b>	<b>\$0.00</b>	<b>\$0.00</b>	<b>\$0.00</b>
Transacciones de la Deuda Pública / Costo Financiero de la Deuda	\$0.00	\$0.00	\$0.00	\$0.00	\$0.00	\$0.00
Transferencias, Participaciones y Aportaciones Entre Diferentes Niveles	\$0.00	\$0.00	\$0.00	\$0.00	\$0.00	\$0.00
Saneamiento del Sistema Financiero	\$0.00	\$0.00	\$0.00	\$0.00	\$0.00	\$0.00
Adeudos de Ejercicios Fiscales Anteriores	\$0.00	\$0.00	\$0.00	\$0.00	\$0.00	\$0.00
<b>Total del Gasto</b>	<b>\$1,874,083.00</b>	<b>-\$1,347,087.82</b>	<b>\$526,995.18</b>	<b>\$17,486,492.51</b>	<b>\$17,553,282.22</b>	<b>-\$16,959,497.33</b>

Bajo protesta de decir verdad declaramos que los Estados Financieros y sus Notas son razonablemente correctos y responsabilidad del emisor.

  
 C.P. Francisco Javier Poet Peet  
 Jefe Departamento Finanzas

  
 C.P. Francisco Javier Aguilier UC  
 Director Administrativo

  
 C. Luis Jorge Mogniavo Duarte  
 Director General

Cuenta Pública 2019  
**INSTITUTO PARA EL DESARROLLO Y CERTIFICACIÓN DE LA INFRAESTRUCTURA FÍSICA EDUCATIVA Y ELÉCTRICA DE YUCATÁN**  
 Estado Analítico del Ejercicio del Presupuesto de Egresos  
 Clasificación Funcional (Finalidad y Función)  
 Del 1o. de Enero al 31 de Agosto de 2019  
 (Pesos)

Concepto	1 Aprobado	2 Ampliaciones/ (Reducciones)	3 = (1 + 2) Modificado	4 Devengado	5 Pagado	6 = (3 - 4) Subejercicio
<b>Gobierno</b>						
Legislación	\$0.00	\$0.00	\$0.00	\$0.00	\$0.00	\$0.00
Justicia	\$0.00	\$0.00	\$0.00	\$0.00	\$0.00	\$0.00
Coordinación de la Política de Gobierno	\$0.00	\$0.00	\$0.00	\$0.00	\$0.00	\$0.00
Relaciones Exteriores	\$0.00	\$0.00	\$0.00	\$0.00	\$0.00	\$0.00
Asuntos Financieros y Hacendarios	\$0.00	\$0.00	\$0.00	\$0.00	\$0.00	\$0.00
Seguridad Nacional	\$0.00	\$0.00	\$0.00	\$0.00	\$0.00	\$0.00
Asuntos de Orden Público y Seguridad Interior	\$0.00	\$0.00	\$0.00	\$0.00	\$0.00	\$0.00
Otros Servicios Generales	\$0.00	\$0.00	\$0.00	\$0.00	\$0.00	\$0.00
<b>Desarrollo Social</b>	\$14,666,745.00	\$150,162,277.27	\$164,829,022.27	\$149,035,012.69	\$148,426,850.00	\$15,794,009.58
Protección Ambiental	\$0.00	\$0.00	\$0.00	\$0.00	\$0.00	\$0.00
Vivienda y Servicios a la Comunidad	\$0.00	\$0.00	\$0.00	\$0.00	\$0.00	\$0.00
Salud	\$0.00	\$0.00	\$0.00	\$0.00	\$0.00	\$0.00
Recreación, Cultura y Otras Manifestaciones Sociales	\$0.00	\$0.00	\$0.00	\$0.00	\$0.00	\$0.00
Educación	\$0.00	\$0.00	\$0.00	\$0.00	\$0.00	\$0.00
Protección Social	\$0.00	\$0.00	\$0.00	\$0.00	\$0.00	\$0.00
Otros Asuntos Sociales	\$0.00	\$0.00	\$0.00	\$0.00	\$0.00	\$0.00
<b>Desarrollo Económico</b>	\$14,666,745.00	\$150,162,277.27	\$164,829,022.27	\$149,035,012.69	\$148,426,850.00	\$15,794,009.58
Asuntos Económicos, Comerciales y Laborales en General	\$0.00	\$0.00	\$0.00	\$0.00	\$0.00	\$0.00
Agropecuaria, Silvicultura, Pesca y Caza	\$0.00	\$0.00	\$0.00	\$0.00	\$0.00	\$0.00
Combustible y Energía	\$0.00	\$0.00	\$0.00	\$0.00	\$0.00	\$0.00
Minería, Manufacturas y Construcción	\$0.00	\$0.00	\$0.00	\$0.00	\$0.00	\$0.00
Transporte	\$0.00	\$0.00	\$0.00	\$0.00	\$0.00	\$0.00
Comunicaciones	\$0.00	\$0.00	\$0.00	\$0.00	\$0.00	\$0.00
Turismo	\$0.00	\$0.00	\$0.00	\$0.00	\$0.00	\$0.00
Ciencia, Tecnología e Innovación	\$0.00	\$0.00	\$0.00	\$0.00	\$0.00	\$0.00
Otras Industrias y Otros Asuntos Económicos	\$0.00	\$0.00	\$0.00	\$0.00	\$0.00	\$0.00
<b>Otras No Clasificadas en Funciones Anteriores</b>	\$0.00	\$0.00	\$0.00	\$0.00	\$0.00	\$0.00
Transferencias de la Deuda Pública / Costo Financiero de la Deuda	\$0.00	\$0.00	\$0.00	\$0.00	\$0.00	\$0.00
Transferencias, Participaciones y Aportaciones Entre Diferentes Niveles	\$0.00	\$0.00	\$0.00	\$0.00	\$0.00	\$0.00
Saneamiento del Sistema Financiero	\$0.00	\$0.00	\$0.00	\$0.00	\$0.00	\$0.00
Adeudos de Ejercicios Fiscales Anteriores	\$0.00	\$0.00	\$0.00	\$0.00	\$0.00	\$0.00
<b>Total del Gasto</b>	\$14,666,745.00	\$150,162,277.27	\$164,829,022.27	\$149,035,012.69	\$148,426,850.00	\$15,794,009.58

Bajo protesta de decir verdad declaramos que los Estados Financieros y sus Notas son razonablemente correctos y responsabilidad del emisor.

C.P. Francisco Javier Foot Peet  
 Jefe Departamento Finanzas

C.P. Francisco Javier Aguilar UC  
 Director Administrativo

C. Luis J. Montano Duarte  
 Director General

**ENTE PÚBLICO: INSTITUTO PARA EL DESARROLLO Y CERTIFICACIÓN DE LA INFRAESTRUCTURA FÍSICA EDUCATIVA Y ELÉCTRICA DE YUCATÁN**  
**Estado Analítico del Ejercicio del Presupuesto de Egresos Detallado - LDF**  
**01 DE ENERO AL 31 DE AGOSTO DE 2019**  
**(PESOS)**

Concepto (C)	Aprobado (d)	Ampliaciones/Reducciones	Egresos Modificados	Devengado	Pagado	Subterfido (e)
<b>I. Gasto No Etiquetado (I=A+B+C+D)</b>	<b>\$23,743,196.00</b>	<b>\$13,155,097.54</b>	<b>\$36,898,293.54</b>	<b>\$20,806,637.14</b>	<b>\$20,217,615.29</b>	<b>\$16,091,656.40</b>
<b>A. Gobierno (A=a1+a2+a3+a4+a5+a6+a7+a8)</b>	\$0.00	\$0.00	\$0.00	\$0.00	\$0.00	\$0.00
a1) Legislación	\$0.00	\$0.00	\$0.00	\$0.00	\$0.00	\$0.00
a2) Justicia	\$0.00	\$0.00	\$0.00	\$0.00	\$0.00	\$0.00
a3) Coordinación de la Política de Gobierno	\$0.00	\$0.00	\$0.00	\$0.00	\$0.00	\$0.00
a4) Relaciones Exteriores	\$0.00	\$0.00	\$0.00	\$0.00	\$0.00	\$0.00
a5) Asuntos Financieros y Hacendarios	\$0.00	\$0.00	\$0.00	\$0.00	\$0.00	\$0.00
a6) Seguridad Nacional	\$0.00	\$0.00	\$0.00	\$0.00	\$0.00	\$0.00
a7) Asuntos de Orden Público y de Seguridad Interior	\$0.00	\$0.00	\$0.00	\$0.00	\$0.00	\$0.00
a8) Otros Servicios Generales	\$0.00	\$0.00	\$0.00	\$0.00	\$0.00	\$0.00
<b>B. Desarrollo Social (B=b1+b2+b3+b4+b5+b6+b7)</b>	<b>\$23,743,196.00</b>	<b>\$13,155,097.54</b>	<b>\$36,898,293.54</b>	<b>\$20,806,637.14</b>	<b>\$20,217,615.29</b>	<b>\$16,091,656.40</b>
b1) Protección Ambiental	\$0.00	\$0.00	\$0.00	\$0.00	\$0.00	\$0.00
b2) Vivienda y Servicios a la Comunidad	\$0.00	\$0.00	\$0.00	\$0.00	\$0.00	\$0.00
b3) Salud	\$0.00	\$0.00	\$0.00	\$0.00	\$0.00	\$0.00
b4) Recreación, Cultura y Otras Manifestaciones Sociales	\$0.00	\$0.00	\$0.00	\$0.00	\$0.00	\$0.00
b5) Educación	\$0.00	\$0.00	\$0.00	\$0.00	\$0.00	\$0.00
b6) Protección Social	\$0.00	\$0.00	\$0.00	\$0.00	\$0.00	\$0.00
b7) Otros Asuntos Sociales	\$0.00	\$0.00	\$0.00	\$0.00	\$0.00	\$0.00
<b>C. Desarrollo Económico (C=c1+c2+c3+c4+c5+c6+c7+c8+c9)</b>	<b>\$0.00</b>	<b>\$0.00</b>	<b>\$0.00</b>	<b>\$0.00</b>	<b>\$0.00</b>	<b>\$0.00</b>
c1) Asuntos Económicos, Comerciales y Laborales en General	\$0.00	\$0.00	\$0.00	\$0.00	\$0.00	\$0.00
c2) Agropecuaria, Silvicultura, Pesca y Caza	\$0.00	\$0.00	\$0.00	\$0.00	\$0.00	\$0.00
c3) Combustibles y Energía	\$0.00	\$0.00	\$0.00	\$0.00	\$0.00	\$0.00
c4) Minería, Manufacturas y Construcción	\$0.00	\$0.00	\$0.00	\$0.00	\$0.00	\$0.00
c5) Transporte	\$0.00	\$0.00	\$0.00	\$0.00	\$0.00	\$0.00
c6) Comunicaciones	\$0.00	\$0.00	\$0.00	\$0.00	\$0.00	\$0.00
c7) Turismo	\$0.00	\$0.00	\$0.00	\$0.00	\$0.00	\$0.00
c8) Ciencia, Tecnología e Innovación	\$0.00	\$0.00	\$0.00	\$0.00	\$0.00	\$0.00
c9) Otras Industrias y Otros Asuntos Económicos	\$0.00	\$0.00	\$0.00	\$0.00	\$0.00	\$0.00
<b>D. Otras No Clasificadas en Funciones Anteriores (D=d1+d2+d3+d4)</b>	<b>\$0.00</b>	<b>\$0.00</b>	<b>\$0.00</b>	<b>\$0.00</b>	<b>\$0.00</b>	<b>\$0.00</b>
d1) Transacciones de la Deuda Pública / Costo Financiero de la Deuda	\$0.00	\$0.00	\$0.00	\$0.00	\$0.00	\$0.00
d2) Transferencias, Participaciones y Aportaciones Entre Diferentes Niveles y Ordenes de Gobierno	\$0.00	\$0.00	\$0.00	\$0.00	\$0.00	\$0.00
d3) Saneamiento del Sistema Financiero	\$0.00	\$0.00	\$0.00	\$0.00	\$0.00	\$0.00
d4) Adeudos de Ejercicios Fiscales Anteriores	\$0.00	\$0.00	\$0.00	\$0.00	\$0.00	\$0.00
<b>II. Gasto Etiquetado (II=A+B+C+D)</b>	<b>\$0.00</b>	<b>\$136,994,908.85</b>	<b>\$136,994,908.85</b>	<b>\$128,228,376.55</b>	<b>\$128,209,234.71</b>	<b>\$8,766,533.30</b>
<b>A. Gobierno (A=a1+a2+a3+a4+a5+a6+a7+a8)</b>	<b>\$0.00</b>	<b>\$0.00</b>	<b>\$0.00</b>	<b>\$0.00</b>	<b>\$0.00</b>	<b>\$0.00</b>
a1) Legislación	\$0.00	\$0.00	\$0.00	\$0.00	\$0.00	\$0.00
a2) Justicia	\$0.00	\$0.00	\$0.00	\$0.00	\$0.00	\$0.00
a3) Coordinación de la Política de Gobierno	\$0.00	\$0.00	\$0.00	\$0.00	\$0.00	\$0.00
a4) Relaciones Exteriores	\$0.00	\$0.00	\$0.00	\$0.00	\$0.00	\$0.00
a5) Asuntos Financieros y Hacendarios	\$0.00	\$0.00	\$0.00	\$0.00	\$0.00	\$0.00
a6) Seguridad Nacional	\$0.00	\$0.00	\$0.00	\$0.00	\$0.00	\$0.00
a7) Asuntos de Orden Público y de Seguridad Interior	\$0.00	\$0.00	\$0.00	\$0.00	\$0.00	\$0.00
a8) Otros Servicios Generales	\$0.00	\$0.00	\$0.00	\$0.00	\$0.00	\$0.00
<b>B. Desarrollo Social (B=b1+b2+b3+b4+b5+b6+b7)</b>	<b>\$0.00</b>	<b>\$136,994,908.85</b>	<b>\$136,994,908.85</b>	<b>\$128,228,376.55</b>	<b>\$128,209,234.71</b>	<b>\$8,766,533.30</b>

**ENTE PÚBLICO: INSTITUTO PARA EL DESARROLLO Y CERTIFICACIÓN DE LA INFRAESTRUCTURA FÍSICA EDUCATIVA Y ELÉCTRICA DE YUCATÁN**  
 Estado Analítico del Ejercicio del Presupuesto de Egresos Detallado - LDF  
 Clasificación Funcional (Finalidad y Función)  
 01 DE ENERO AL 31 DE AGOSTO DE 2019  
 (PESOS)

Concepto (c)	Egresos			Subejercicio (e)	
	Aprobado (d)	Ampliaciones/ (Reducciones)	Modificado		Devengado
b1) Protección Ambiental	\$0.00	\$0.00	\$0.00	\$0.00	\$0.00
b2) Vivienda y Servicios a la Comunidad	\$0.00	\$0.00	\$0.00	\$0.00	\$0.00
b3) Salud	\$0.00	\$0.00	\$0.00	\$0.00	\$0.00
b4) Recreación, Cultura y Otras Manifestaciones Sociales	\$0.00	\$0.00	\$0.00	\$0.00	\$0.00
b5) Educación	\$0.00	\$136,994,908.85	\$136,994,908.85	\$128,228,375.55	\$0.00
b6) Protección Social	\$0.00	\$0.00	\$0.00	\$0.00	\$0.00
b7) Otros Asuntos Sociales	\$0.00	\$0.00	\$0.00	\$0.00	\$0.00
<b>C. Desarrollo Económico (C=c1+c2+c3+c4+c5+c6+c7+c8+c9)</b>	<b>\$0.00</b>	<b>\$0.00</b>	<b>\$0.00</b>	<b>\$0.00</b>	<b>\$0.00</b>
c1) Asuntos Económicos, Comerciales y Laborales en General	\$0.00	\$0.00	\$0.00	\$0.00	\$0.00
c2) Agropecuaria, Silvicultura, Pesca y Caza	\$0.00	\$0.00	\$0.00	\$0.00	\$0.00
c3) Combustibles y Energía	\$0.00	\$0.00	\$0.00	\$0.00	\$0.00
c4) Minería, Manufacturas y Construcción	\$0.00	\$0.00	\$0.00	\$0.00	\$0.00
c5) Transporte	\$0.00	\$0.00	\$0.00	\$0.00	\$0.00
c6) Comunicaciones	\$0.00	\$0.00	\$0.00	\$0.00	\$0.00
c7) Turismo	\$0.00	\$0.00	\$0.00	\$0.00	\$0.00
c8) Ciencia, Tecnología e Innovación	\$0.00	\$0.00	\$0.00	\$0.00	\$0.00
c9) Otras Industrias y Otros Asuntos Económicos	\$0.00	\$0.00	\$0.00	\$0.00	\$0.00
<b>D. Otras No Clasificadas en Funciones Anteriores (D=d1+d2+d3+d4)</b>	<b>\$0.00</b>	<b>\$0.00</b>	<b>\$0.00</b>	<b>\$0.00</b>	<b>\$0.00</b>
d1) Transacciones de la Deuda Pública / Costo Financiero de la Deuda	\$0.00	\$0.00	\$0.00	\$0.00	\$0.00
d2) Transferencias, Participaciones y Aportaciones Entre Diferentes Niveles y Ordenes de Gobierno	\$0.00	\$0.00	\$0.00	\$0.00	\$0.00
d3) Saneamiento del Sistema Financiero	\$0.00	\$0.00	\$0.00	\$0.00	\$0.00
d4) Adeudos de Ejercicios Fiscales Anteriores	\$0.00	\$0.00	\$0.00	\$0.00	\$0.00
<b>III. Total de Egresos (III = I + II)</b>	<b>\$23,743,196.00</b>	<b>\$150,150,006.39</b>	<b>\$173,893,202.39</b>	<b>\$149,035,012.69</b>	<b>\$148,426,850.00</b>

Bajo protesta de decir verdad declaramos que los Estados Financieros y sus Notas son razonablemente correctos y responsabilidad del emisor.

C.P. Francisco Javier Foot Peet  
 Jefe Departamento Finanzas

C.P. Francisco Javier Aguilar UC  
 Director Administrativo

C. Luis Jorge Montalvo Duarte  
 Director General



**Cuenta Pública 2019**  
**INSTITUTO PARA EL DESARROLLO Y CERTIFICACIÓN DE LA INFRAESTRUCTURA FÍSICA EDUCATIVA Y ELECTRICA DE YUCATÁN**  
**Estado Analítico del Ejercicio del Presupuesto de Egresos**  
**Clasificación Económica (por Tipo de Gasto)**  
**Del 1o. de Agosto al 31 de Agosto de 2019**  
**(Pesos)**

Concepto	Aprobado 1	Ampliaciones/ (Reducciones) 2	Modificado 3 = (1 + 2)	Devengado 4	Pagado 5	Subejercicio 6 = (3 - 4)
Gasto Corriente	\$1,874,083.00	\$1,426.79	\$1,875,509.79	\$2,552,633.63	\$2,604,845.29	-\$677,123.84
Gasto de Capital	\$0.00	-\$1,348,514.61	-\$1,348,514.61	\$14,933,858.88	\$14,948,436.93	-\$16,282,373.49
Amortización de la Deuda y Disminución de Pasivos	\$0.00	\$0.00	\$0.00	\$0.00	\$0.00	\$0.00
Pensiones y Jubilaciones	\$0.00	\$0.00	\$0.00	\$0.00	\$0.00	\$0.00
Participaciones	\$0.00	\$0.00	\$0.00	\$0.00	\$0.00	\$0.00
<b>Total del Gasto</b>	<b>\$1,874,083.00</b>	<b>-\$1,347,087.82</b>	<b>\$526,995.18</b>	<b>\$17,486,492.51</b>	<b>\$17,553,282.22</b>	<b>-\$16,959,497.33</b>

Bajo protesta de decir verdad declaramos que los Estados Financieros y sus Notas son razonablemente correctos y responsabilidad del emisor.

  
 C.P. Francisco Javier Poot Peet  
 Jefe Departamento Finanzas


  
 C.P. Francisco Javier Aguilar UC  
 Director Administrativo

  
 C. Luis Jorge Montalvo Duarte  
 Director General

**Cuenta Pública 2019**  
**INSTITUTO PARA EL DESARROLLO Y CERTIFICACIÓN DE LA INFRAESTRUCTURA FÍSICA EDUCATIVA Y ELÉCTRICA DE YUCATÁN**  
**Estado Analítico del Ejercicio del Presupuesto de Egresos**  
**Clasificación Económica (por Tipo de Gasto)**  
**Del 1o. de Enero al 31 de Agosto de 2019**  
**(Pesos)**

Concepto	Aprobado 1	Ampliaciones/ (Reducciones) 2	Modificado 3 = (1 + 2)	Devengado 4	Pagado 5	Subejercicio 6 = (3 - 4)
Gasto Corriente	\$14,666,745.00	\$12,530,036.99	\$27,196,781.99	\$20,172,974.71	\$19,640,306.59	\$7,023,807.28
Gasto de Capital	\$0.00	\$137,632,240.28	\$137,632,240.28	\$128,862,037.98	\$128,786,543.41	\$8,770,202.30
Amortización de la Deuda y Disminución de Pasivos	\$0.00	\$0.00	\$0.00	\$0.00	\$0.00	\$0.00
Pensiones y Jubilaciones	\$0.00	\$0.00	\$0.00	\$0.00	\$0.00	\$0.00
Participaciones	\$0.00	\$0.00	\$0.00	\$0.00	\$0.00	\$0.00
<b>Total del Gasto</b>	<b>\$14,666,745.00</b>	<b>\$150,162,277.27</b>	<b>\$164,829,022.27</b>	<b>\$149,035,012.69</b>	<b>\$148,426,850.00</b>	<b>\$15,794,009.58</b>

Bajo protesta de decir verdad declaramos que los Estados Financieros y sus Notas son razonablemente correctos y responsabilidad del emisor.

  
**C.P. Francisco Javier Poot Peet**  
**Jefe Departamento Finanzas**

  
**C.P. Francisco Javier Aguilar UC**  
**Director Administrativo**

  
**C. Luis Jorge Montalvo Duarte**  
**Director General**



**Cuenta Pública 2019**  
**INSTITUTO PARA EL DESARROLLO Y CERTIFICACIÓN DE LA INFRAESTRUCTURA FÍSICA EDUCATIVA Y ELÉCTRICA DE YUCATÁN**  
**Estado Analítico del Ejercicio del Presupuesto de Egresos**  
**Clasificación por Objeto del Gasto (Capítulo y Concepto)**  
**Del 1o. de Agosto al 31 de Agosto de 2019**  
**(Pesos)**

Concepto	1 Aprobación	2 Ampliaciones/ (Reducciones)	3 = (1+2) Modificado	4 Devengado	5 Pagado	6 = (5-4) Subejercicio
Bienes Inmuebles	\$0.00	\$0.00	\$0.00	\$0.00	\$0.00	\$0.00
Activos Intangibles	\$0.00	\$0.00	\$0.00	\$0.00	\$0.00	\$0.00
<b>Inversión Pública</b>	\$0.00	-\$1,359,518.70	-\$1,359,518.70	\$14,922,859.88	\$14,937,437.93	-\$16,282,378.58
Obra Pública en Bienes de Dominio Público	\$0.00	-\$1,359,518.70	-\$1,359,518.70	\$14,922,859.88	\$14,937,437.93	-\$16,282,378.58
Obra Pública en Bienes Propios	\$0.00	\$0.00	\$0.00	\$0.00	\$0.00	\$0.00
Proyectos Productivos y Acciones de Fomento	\$0.00	\$0.00	\$0.00	\$0.00	\$0.00	\$0.00
<b>Inversiones Financieras y Otras Provisiones</b>	\$0.00	\$0.00	\$0.00	\$0.00	\$0.00	\$0.00
Inversiones para el Fomento de Actividades Productivas	\$0.00	\$0.00	\$0.00	\$0.00	\$0.00	\$0.00
Acciones y Participaciones de Capital	\$0.00	\$0.00	\$0.00	\$0.00	\$0.00	\$0.00
Compra de Títulos y Valores	\$0.00	\$0.00	\$0.00	\$0.00	\$0.00	\$0.00
Concesión de Préstamos	\$0.00	\$0.00	\$0.00	\$0.00	\$0.00	\$0.00
Inversiones en Fideicomisos, Mandatos y Otros Análogos	\$0.00	\$0.00	\$0.00	\$0.00	\$0.00	\$0.00
Otras Inversiones Financieras	\$0.00	\$0.00	\$0.00	\$0.00	\$0.00	\$0.00
<b>Provisiones para Contingencias y Otras Erogaciones Especiales</b>	\$0.00	\$0.00	\$0.00	\$0.00	\$0.00	\$0.00
<b>Participaciones y Aportaciones</b>	\$0.00	\$5.09	\$5.09	\$0.00	\$0.00	\$5.09
Participaciones	\$0.00	\$0.00	\$0.00	\$0.00	\$0.00	\$0.00
Aportaciones	\$0.00	\$0.00	\$0.00	\$0.00	\$0.00	\$0.00
Convenios	\$0.00	\$5.09	\$5.09	\$0.00	\$0.00	\$5.09
<b>Deuda Pública</b>	\$0.00	\$0.00	\$0.00	\$0.00	\$0.00	\$0.00
Amortización de la Deuda Pública	\$0.00	\$0.00	\$0.00	\$0.00	\$0.00	\$0.00
Intereses de la Deuda Pública	\$0.00	\$0.00	\$0.00	\$0.00	\$0.00	\$0.00
Comisiones de la Deuda Pública	\$0.00	\$0.00	\$0.00	\$0.00	\$0.00	\$0.00
Gastos de la Deuda Pública	\$0.00	\$0.00	\$0.00	\$0.00	\$0.00	\$0.00
Costo por Coberturas	\$0.00	\$0.00	\$0.00	\$0.00	\$0.00	\$0.00
Apoyos Financieros	\$0.00	\$0.00	\$0.00	\$0.00	\$0.00	\$0.00
Aceudos de Ejercicios Fiscales Anteriores (Además)	\$0.00	\$0.00	\$0.00	\$0.00	\$0.00	\$0.00
<b>Total del Gasto</b>	<b>\$1,874,083.00</b>	<b>-\$1,347,087.82</b>	<b>\$526,995.18</b>	<b>\$17,486,492.51</b>	<b>\$17,553,282.22</b>	<b>-\$16,859,497.33</b>

Bajo protesta de verdad declaramos que los Estados Financieros y sus Notas son razonablemente correctos y responsabilidad del emisor.

C. Patricia Guadalupe Foot Peet  
 Jefe Departamento Finanzas

C. Francisco Javier Aguilar UC  
 Director Administrativo

C. Luis Jorge Magalino Duarte  
 Director General



**Cuenta Pública 2019**  
**INSTITUTO PARA EL DESARROLLO Y CERTIFICACIÓN DE LA INFRAESTRUCTURA FÍSICA EDUCATIVA Y ELÉCTRICA DE YUCATÁN**  
 Estado Analítico del Ejercicio del Presupuesto de Egresos  
 Clasificación por Objeto del Gasto (Capítulo y Concepto)  
 Del 1.º de Enero al 31 de Agosto de 2019  
 (Pesos)

Concepto	1 Aprobado	2 Ampliaciones/ (Reducciones)	3 = (1 + 2) Modificado	4 Devenido	5 Pagado	6 = (3 - 4) Subjercicio
Bienes Inmuebles	\$0.00	\$0.00	\$0.00	\$0.00	\$0.00	\$0.00
Activos Intangibles	\$0.00	\$0.00	\$0.00	\$0.00	\$0.00	\$0.00
<b>Inversión Pública</b>	\$0.00	\$136,512,777.45	\$136,512,777.45	\$127,870,136.94	\$127,794,642.37	\$8,642,540.51
Obra Pública en Bienes de Dominio Público	\$0.00	\$136,512,777.45	\$136,512,777.45	\$127,870,136.94	\$127,794,642.37	\$8,642,540.51
Obra Pública en Bienes Propios	\$0.00	\$0.00	\$0.00	\$0.00	\$0.00	\$0.00
Proyectos Productivos y Acciones de Fomento	\$0.00	\$0.00	\$0.00	\$0.00	\$0.00	\$0.00
<b>Inversiones Financieras y Otras Provisiones</b>	\$0.00	\$0.00	\$0.00	\$0.00	\$0.00	\$0.00
Inversiones para el Fomento de Actividades Productivas	\$0.00	\$0.00	\$0.00	\$0.00	\$0.00	\$0.00
Acciones y Participaciones de Capital	\$0.00	\$0.00	\$0.00	\$0.00	\$0.00	\$0.00
Compra de Títulos y Valores	\$0.00	\$0.00	\$0.00	\$0.00	\$0.00	\$0.00
Concesión de Préstamos	\$0.00	\$0.00	\$0.00	\$0.00	\$0.00	\$0.00
Inversiones en Fideicomisos, Mandatos y Otros Análogos	\$0.00	\$0.00	\$0.00	\$0.00	\$0.00	\$0.00
Otras Inversiones Financieras	\$0.00	\$0.00	\$0.00	\$0.00	\$0.00	\$0.00
Provisiones para Contingencias y Otras Erogaciones Especiales	\$0.00	\$0.00	\$0.00	\$0.00	\$0.00	\$0.00
<b>Participaciones y Aportaciones</b>	\$0.00	\$0.00	\$0.00	\$0.00	\$0.00	\$0.00
Participaciones	\$0.00	\$1,081,465.93	\$1,081,465.93	\$957,573.04	\$957,573.04	\$123,892.89
Aportaciones	\$0.00	\$0.00	\$0.00	\$0.00	\$0.00	\$0.00
Convenios	\$0.00	\$0.00	\$0.00	\$0.00	\$0.00	\$0.00
<b>Deuda Pública</b>	\$0.00	\$1,081,465.93	\$1,081,465.93	\$957,573.04	\$957,573.04	\$123,892.89
Amortización de la Deuda Pública	\$0.00	\$0.00	\$0.00	\$0.00	\$0.00	\$0.00
Intereses de la Deuda Pública	\$0.00	\$0.00	\$0.00	\$0.00	\$0.00	\$0.00
Comisiones de la Deuda Pública	\$0.00	\$0.00	\$0.00	\$0.00	\$0.00	\$0.00
Gastos de la Deuda Pública	\$0.00	\$0.00	\$0.00	\$0.00	\$0.00	\$0.00
Costo por Coberturas	\$0.00	\$0.00	\$0.00	\$0.00	\$0.00	\$0.00
Apoyos Financieros	\$0.00	\$0.00	\$0.00	\$0.00	\$0.00	\$0.00
Adeudos de Ejercicios Fiscales Anteriores (Adeñas)	\$0.00	\$0.00	\$0.00	\$0.00	\$0.00	\$0.00
<b>Total del Gasto</b>	\$14,656,745.00	\$150,162,277.27	\$164,829,022.27	\$148,035,012.69	\$148,426,850.00	\$15,794,009.58

Bajo protesta de decir verdad declaramos que los Estados Financieros y sus Notas son razonablemente correctos y responsabilidad del emisor.

C.P. Francisco Javier Aguilár UC  
 Jefe Departamento Finanzas

C.P. Francisco Javier Aguilár UC  
 Director Administrativo

C. Luis José Montalvo Duarte  
 Director General

**Cuenta Pública 2019**  
**INSTITUTO PARA EL DESARROLLO Y CERTIFICACIÓN DE LA INFRAESTRUCTURA FÍSICA EDUCATIVA Y ELÉCTRICA DE YUCATÁN**  
 Estado Analítico del Ejercicio del Presupuesto de Egresos  
 Gasto por Categoría Programática  
 Del 1o. de Agosto al 31 de Agosto de 2019  
 (Pesos)

Concepto	1 Aprobado	2 Ampliaciones/ (Reducciones)	3 = (1 + 2) Modificado	4 Devengado	5 Pagado	6 = (3 - 4) Subejercicio
<b>Programas</b>						
<b>Subsidio Sector Social y Privado o Entidades Federativas y Municipios</b>						
Sujetos a Regíes de Operación	\$0.00	\$0.00	\$0.00	\$0.00	\$0.00	\$0.00
Otros Subsidios	\$0.00	\$0.00	\$0.00	\$0.00	\$0.00	\$0.00
<b>Desempeño de Las Funciones</b>						
Prestación de Servicios Públicos	\$0.00	-\$1,348,514.61	-\$1,348,514.61	\$14,933,858.88	\$14,948,438.93	-\$16,282,373.49
Provisión de Bienes Públicos	\$0.00	\$0.00	\$0.00	\$0.00	\$0.00	\$0.00
Planeación, Seguimiento y Evaluación de Políticas Públicas	\$0.00	\$0.00	\$0.00	\$0.00	\$0.00	\$0.00
Promoción y Fomento	\$0.00	\$0.00	\$0.00	\$0.00	\$0.00	\$0.00
Regulación y Supervisión	\$0.00	\$0.00	\$0.00	\$0.00	\$0.00	\$0.00
Funciones de Las Fuerzas Armadas (Únicamente Gobierno Federal)	\$0.00	\$0.00	\$0.00	\$0.00	\$0.00	\$0.00
Específicos	\$0.00	\$0.00	\$0.00	\$0.00	\$0.00	\$0.00
Proyectos de Inversión	\$0.00	-\$1,348,514.61	-\$1,348,514.61	\$14,933,858.88	\$14,948,438.93	-\$16,282,373.49
<b>Administrativos y de Apoyo</b>						
Apoyo al Proceso Presupuestario y para Mejorar la Eficiencia Institucional	\$1,874,083.00	\$1,426.79	\$1,875,509.79	\$2,552,633.63	\$2,604,843.29	-\$677,123.84
Apoyo a la Función Pública y al Mejoramiento de la Gestión	\$0.00	\$0.00	\$1,875,509.79	\$2,552,633.63	\$2,604,843.29	-\$677,123.84
Operaciones Ajenas	\$0.00	\$0.00	\$0.00	\$0.00	\$0.00	\$0.00
<b>Compromisos</b>						
Obligaciones de Cumplimiento de Resolución Jurisdiccional	\$0.00	\$0.00	\$0.00	\$0.00	\$0.00	\$0.00
Desastres Naturales	\$0.00	\$0.00	\$0.00	\$0.00	\$0.00	\$0.00
<b>Obligaciones</b>						
Pensiones y Jubilaciones	\$0.00	\$0.00	\$0.00	\$0.00	\$0.00	\$0.00
Aportaciones a la Seguridad Social	\$0.00	\$0.00	\$0.00	\$0.00	\$0.00	\$0.00
Aportaciones a Fondos de Estabilización	\$0.00	\$0.00	\$0.00	\$0.00	\$0.00	\$0.00
Aportaciones a Fondos de Inversión y Reestructura de Pensiones	\$0.00	\$0.00	\$0.00	\$0.00	\$0.00	\$0.00
<b>Programas de Gasto Federalizado (Gobierno Federal)</b>						
Gasto Federalizado	\$0.00	\$0.00	\$0.00	\$0.00	\$0.00	\$0.00
Participaciones a Entidades Federativas y Municipios	\$0.00	\$0.00	\$0.00	\$0.00	\$0.00	\$0.00
Costo Financiero, Deuda o Apoyos a Deudores y Ahorradores de la Banca	\$0.00	\$0.00	\$0.00	\$0.00	\$0.00	\$0.00
Adaudos de Ejercicios Fiscales Anteriores	\$0.00	\$0.00	\$0.00	\$0.00	\$0.00	\$0.00
<b>Total del Gasto</b>	<b>\$1,874,083.00</b>	<b>-\$1,347,087.82</b>	<b>\$526,995.18</b>	<b>\$17,486,492.51</b>	<b>\$17,553,282.22</b>	<b>-\$16,959,497.33</b>

Bajo protesta de decir verdad declaramos que los Estados Financieros y sus Notas son razonablemente correctos y responsabilidad del emisor.

  
 C.P. Francisco Javier Foot Peet  
 Jefe Departamento Finanzas

  
 C.P. Francisco Javier Aguilar UC  
 Director Administrativo

  
 C. Luis Jorge Montalvo Duarte  
 Director General

Cuenta Pública 2019  
**INSTITUTO PARA EL DESARROLLO Y CERTIFICACIÓN DE LA INFRAESTRUCTURA FÍSICA EDUCATIVA Y ELÉCTRICA DE YUCATÁN**  
 Estado Analítico del Ejercicio del Presupuesto de Egresos  
 Gasto por Categoría Programática  
 Del 1o. de Enero al 31 de Agosto de 2019  
 (Pesos)

Concepto	1 Aprobado	2 Ampliaciones/ (Reducciones)	3=(1+2) Modificado	4 Devengado	5 Pagado	6=(3-4) Subejercicio
<b>Programas</b>						
Subsidio Sector Social y Privado o Entidades Federativas y Municipios	\$0.00	\$0.00	\$0.00	\$0.00	\$0.00	\$0.00
Sujetos a Reglas de Operación	\$0.00	\$0.00	\$0.00	\$0.00	\$0.00	\$0.00
Otros Subsidios	\$0.00	\$0.00	\$0.00	\$0.00	\$0.00	\$0.00
<b>Desempeño de Las Funciones</b>	\$0.00	\$137,628,571.28	\$137,628,571.28	\$128,862,037.98	\$128,786,545.41	\$8,766,533.30
Prestación de Servicios Públicos	\$0.00	\$0.00	\$0.00	\$0.00	\$0.00	\$0.00
Provisión de Bienes Públicos	\$0.00	\$0.00	\$0.00	\$0.00	\$0.00	\$0.00
Planeación, Seguimiento y Evaluación de Políticas Públicas	\$0.00	\$0.00	\$0.00	\$0.00	\$0.00	\$0.00
Promoción y Fomento	\$0.00	\$0.00	\$0.00	\$0.00	\$0.00	\$0.00
Regulación y Supervisión	\$0.00	\$0.00	\$0.00	\$0.00	\$0.00	\$0.00
Funciones de Las Fuerzas Armadas (Únicamente Gobierno Federal)	\$0.00	\$0.00	\$0.00	\$0.00	\$0.00	\$0.00
Específicos	\$0.00	\$0.00	\$0.00	\$0.00	\$0.00	\$0.00
Proyectos de Inversión	\$0.00	\$0.00	\$0.00	\$0.00	\$0.00	\$0.00
<b>Administrativos y de Apoyo</b>	\$14,666,745.00	\$137,628,571.28	\$152,295,316.28	\$128,862,037.98	\$128,786,545.41	\$8,766,533.30
Apoyo al Proceso Presupuestario y para Mejorar la Eficiencia Institucional	\$14,666,745.00	\$27,200,450.99	\$41,867,195.99	\$20,172,974.71	\$19,640,304.59	\$7,027,476.28
Apoyo a la Función Pública y al Mejoramiento de la Gestión	\$0.00	\$12,533,705.99	\$12,533,705.99	\$20,172,974.71	\$19,640,304.59	\$7,027,476.28
Operaciones Ajenas	\$0.00	\$0.00	\$0.00	\$0.00	\$0.00	\$0.00
Compromisos	\$0.00	\$0.00	\$0.00	\$0.00	\$0.00	\$0.00
Obligaciones de Cumplimiento de Resolución Jurisdiccional	\$0.00	\$0.00	\$0.00	\$0.00	\$0.00	\$0.00
Desastres Naturales	\$0.00	\$0.00	\$0.00	\$0.00	\$0.00	\$0.00
Obligaciones	\$0.00	\$0.00	\$0.00	\$0.00	\$0.00	\$0.00
Pensiones y Jubilaciones	\$0.00	\$0.00	\$0.00	\$0.00	\$0.00	\$0.00
Aportaciones a la Seguridad Social	\$0.00	\$0.00	\$0.00	\$0.00	\$0.00	\$0.00
Aportaciones a Fondos de Estabilización	\$0.00	\$0.00	\$0.00	\$0.00	\$0.00	\$0.00
Aportaciones a Fondos de Inversión y Reestructura de Pensiones	\$0.00	\$0.00	\$0.00	\$0.00	\$0.00	\$0.00
<b>Programas de Gasto Federalizado (Gobierno Federal)</b>	\$0.00	\$0.00	\$0.00	\$0.00	\$0.00	\$0.00
Gasto Federalizado	\$0.00	\$0.00	\$0.00	\$0.00	\$0.00	\$0.00
Participaciones a Entidades Federativas y Municipios	\$0.00	\$0.00	\$0.00	\$0.00	\$0.00	\$0.00
Costo Financiero, Deuda o Apoyos a Deudores y Ahorradores de la Banca	\$0.00	\$0.00	\$0.00	\$0.00	\$0.00	\$0.00
Adeudos de Ejercicios Fiscales Anteriores	\$0.00	\$0.00	\$0.00	\$0.00	\$0.00	\$0.00
<b>Total del Gasto</b>	<b>\$14,666,745.00</b>	<b>\$150,162,277.27</b>	<b>\$164,829,022.27</b>	<b>\$149,035,012.69</b>	<b>\$148,426,850.00</b>	<b>\$15,794,009.58</b>

Bajo protesta de decir verdad declaramos que los Estados Financieros y sus Notas son razonablemente correctos y responsabilidad del emisor.

C.P. Francisco Javier Poot Peet  
 Jefe Departamento Finanzas

C.P. Francisco Javier Aguilar UC  
 Director Administrativo

C. Luis Jorge Montalvo Duarte  
 Director General



**Instituto para el Desarrollo y Certificación de la Infraestructura Física Educativa y Eléctrica de Yucatán**  
**Indicadores de Resultados**  
 (Formato libre)

**Se puede incluir las Matrices de Indicadores para resultados que se tengan, en la que se muestre el resultado obtenido en el Indicador**  
**Del 1 de Agosto al 31 de Agosto de 2019**

Programa Presupuestario: 246 Administración de Recursos Humanos, Materiales y Financieros del Instituto para el Desarrollo y Certificación de la Infraestructura Física Educativa de Yucatán  
 Dependencia o Entidad:  
 Responsable: INSTITUTO PARA EL DESARROLLO Y CERTIFICACIÓN DE LA INFRAESTRUCTURA FÍSICA EDUCATIVA DE YUCATÁN

Población Objetivo: Áreas del Instituto.  
 Eje PED: 06 Gestión y Administración Pública  
 Tema PED: 06.01 Gestión y Administración Pública  
 Objetivo PED: 06.01.01. Mejorar la eficiencia y la eficacia de la Administración Pública.

Finalidad: 02 Desarrollo Social  
 Eje: 02.06 Gestión y Administración Pública  
 Función: 02.06.05 Educación  
 Subfunción: 02.06.05.06 Otros Servicios Educativos y Actividades inherentes  
 Tipo de Programa: M - Apoyo al proceso presupuestario y para mejorar la eficiencia Institucional

Nivel M/ML	Resumen Narrativo	Numero	Indicador	Formula	Descripción	Medición	Linea Base	Meta	Acumulada	
									Programada	Realizada
Proposito	El Instituto para el Desarrollo y Certificación de la Infraestructura Física Educativa de Yucatán cuenta con una administración eficiente de recursos para su operación.	16,321	Porcentaje de presupuesto ejercido	(B/C)*100	Total de presupuesto ejercido/Total de presupuesto autorizado)*100	Trimestral	100.00	100.00	8.00	8.00

  
 CP-FRANCISCO JAVIER AGUILAR UC  
 DIRECTOR ADMINISTRATIVO

  
 CP-LUIS ORGEE MONTALVO DUARTE  
 DIRECTOR GENERAL

**Instituto para el Desarrollo y Certificación de la Infraestructura Física Educativa y Eléctrica de Yucatán**  
**Indicadores de Resultados**  
 (Formato libre)

**Se puede incluir las Matrices de Indicadores para resultados que se tengan, en la que se muestre el resultado obtenido en el Indicador**

**Del 1 de Enero al 31 de Agosto de 2019**

**Programa Presupuestario:** 246 Administración de Recursos Humanos, Materiales y Financieros del Instituto para el Desarrollo y Certificación de la Infraestructura Física Educativa de Yucatán  
**Dependencia o Entidad Responsable:** INSTITUTO PARA EL DESARROLLO Y CERTIFICACIÓN DE LA INFRAESTRUCTURA FÍSICA EDUCATIVA DE YUCATÁN

**Población Objetivo:** Áreas del Instituto.  
**Eje PED:** 06 Gestión y Administración Pública  
**Tema PED:** 06.01 Gestión y Administración Pública  
**Objetivo PED:** 06.01.01 Mejorar la eficiencia y la eficacia de la Administración Pública.

**Finalidad:** 02 Desarrollo Social  
**Eje:** 02.06 Gestión y Administración Pública  
**Función:** 02.06.05 Educación  
**Subfunción:** 02.06.05.06 Otros Servicios Educativos y Actividades inherentes  
**Tipo de Programa:** M - Apoyo al proceso presupuestario y para mejorar la eficiencia institucional

Nivel MML	Resumen Narrativo	Numero	Indicador	Formula	Descripcion (Total de presupuesto ejercido/Total de presupuesto autorizado)*100	Medicion	Linea Base	Meta	Acumulada Programada	Acumulada Realizada
Proposito	El Instituto para el Desarrollo y Certificación de la Infraestructura Física Educativa de Yucatán cuenta con una administración eficiente de recursos para su operación.	15.321	Porcentaje de presupuesto ejercido	(B/C)*100		Trimestral	100.00	100.00	88.00	88.00


  
**C.P. FRANCISCO JAVIER AGUILAR UC**  
 DIRECTOR ADMINISTRATIVO

  
**C. LUIS JORGE MONTALVO DUARTE**  
 DIRECTOR GENERAL

**Cuenta Pública 2019**  
**INSTITUTO PARA EL DESARROLLO Y CERTIFICACIÓN DE LA INFRAESTRUCTURA FÍSICA EDUCATIVA ELÉCTRICA DE YUCATÁN**  
**Estado Analítico del Ejercicio del Presupuesto de Egresos**  
**Indicadores de Postura Fiscal**  
**Del 1o. de Agosto al 31 de Agosto de 2019**  
**(Pesos)**

Concepto	Estimado	Devengado	Pagado
<b>I. Ingresos Presupuestarios (I=1+2)</b>	<b>\$1,874,083.00</b>	<b>\$23,535,717.29</b>	<b>\$27,832,737.80</b>
1. Ingresos del Gobierno de la Entidad Federativa	\$0.00	\$0.00	\$0.00
2. Ingresos del Sector Paraestatal	\$1,874,083.00	\$23,535,717.29	\$27,832,737.80
<b>II. Egresos Presupuestarios (II=3+4)</b>	<b>\$1,874,083.00</b>	<b>\$17,486,492.51</b>	<b>\$17,553,282.22</b>
3. Egresos del Gobierno de la Entidad Federativa	\$0.00	\$0.00	\$0.00
4. Egresos del Sector Paraestatal	\$1,874,083.00	\$17,486,492.51	\$17,553,282.22
<b>III. Balance Presupuestario (Superávit o Déficit) (III = I - II)</b>	<b>\$0.00</b>	<b>\$6,049,224.78</b>	<b>\$10,279,455.58</b>
<b>III. Balance Presupuestario (Superávit o Déficit)</b>	<b>\$0.00</b>	<b>\$6,049,224.78</b>	<b>\$10,279,455.58</b>
<b>IV. Intereses, Comisiones y Gastos de la Deuda</b>	<b>\$0.00</b>	<b>\$0.00</b>	<b>\$0.00</b>
<b>V. Balance Primario (Superávit o Déficit) (V= III- IV)</b>	<b>\$0.00</b>	<b>\$6,049,224.78</b>	<b>\$10,279,455.58</b>
<b>Concepto</b>	<b>Estimado</b>	<b>Devengado</b>	<b>Pagado</b>
A. Financiamiento	\$0.00	\$0.00	\$0.00
B. Amortización de la Deuda	\$0.00	\$0.00	\$0.00
<b>C. Endeudamiento ó Desendeudamiento (C = A- B)</b>	<b>\$0.00</b>	<b>\$0.00</b>	<b>\$0.00</b>

Bajo protesta de decir verdad declaramos que los Estados Financieros y sus Notas son razonablemente correctos y responsabilidad del emisor.

  
**C.P. Francisco Javier Poot Peet**  
 Jefe Departamento Finanzas


  
**C.P. Francisco Javier Aguilar UC**  
 Director Administrativo

  
**C. Luis Jorge Montalvo Duarte**  
 Director General

**Cuenta Pública 2019**  
**INSTITUTO PARA EL DESARROLLO Y CERTIFICACIÓN DE LA INFRAESTRUCTURA FÍSICA EDUCATIVA Y ELECTRICA DE YUCATÁN**  
**Estado Analítico del Ejercicio del Presupuesto de Egresos**  
**Indicadores de Postura Fiscal**  
**Del 1o. de Enero al 31 de Agosto de 2019**  
**(Pesos)**

Concepto	Estimado	Devengado	Pagado
<b>I. Ingresos Presupuestarios (I=1+2)</b>	<b>\$14,666,745.00</b>	<b>\$122,378,031.97</b>	<b>\$122,217,962.97</b>
1. Ingresos del Gobierno de la Entidad Federativa	\$0.00	\$0.00	\$0.00
2. Ingresos del Sector Paraestatal	\$14,666,745.00	\$122,378,031.97	\$122,217,962.97
<b>II. Egresos Presupuestarios (II=3+4)</b>	<b>\$14,666,745.00</b>	<b>\$149,035,012.69</b>	<b>\$148,426,850.00</b>
3. Egresos del Gobierno de la Entidad Federativa	\$0.00	\$0.00	\$0.00
4. Egresos del Sector Paraestatal	\$14,666,745.00	\$149,035,012.69	\$148,426,850.00
<b>III. Balance Presupuestario (Superávit o Déficit) (III = I - II)</b>	<b>\$0.00</b>	<b>-\$26,656,980.72</b>	<b>-\$26,208,887.03</b>
<b>Concepto</b>	<b>Estimado</b>	<b>Devengado</b>	<b>Pagado</b>
<b>III. Balance Presupuestario (Superávit o Déficit)</b>	<b>\$0.00</b>	<b>-\$26,656,980.72</b>	<b>-\$26,208,887.03</b>
IV. Intereses, Comisiones y Gastos de la Deuda	\$0.00	\$0.00	\$0.00
<b>V. Balance Primario (Superávit o Déficit) (V= III- IV)</b>	<b>\$0.00</b>	<b>-\$26,656,980.72</b>	<b>-\$26,208,887.03</b>
<b>Concepto</b>	<b>Estimado</b>	<b>Devengado</b>	<b>Pagado</b>
A. Financiamiento	\$0.00	\$0.00	\$0.00
B. Amortización de la Deuda	\$0.00	\$0.00	\$0.00
<b>C. Endeudamiento ó Desendeudamiento (C = A- B)</b>	<b>\$0.00</b>	<b>\$0.00</b>	<b>\$0.00</b>

Bajo protesta de decir verdad declaramos que los Estados Financieros y sus Notas son razonablemente correctos y responsabilidad del emisor.

  
 C.P. Francisco Javier Foot Peet  
 Jefe Departamento Finanzas

  
 C.P. Francisco Javier Aguilar UC  
 Director Administrativo

  
 C. Luis Jorge Montalvo Duarte  
 Director General

Cuenta Pública 2019  
Ente Público: INSTITUTO PARA EL DESARROLLO Y CERTIFICACIÓN DE LA INFRAESTRUCTURA FÍSICA EDUCATIVA Y ELÉCTRICA DE YUCATÁN.  
Relación de Cuentas Bancarias Productivas Específicas  
Del 1 de Agosto al 31 Agosto de 2019

Fondo, Programa o Convenio	Institución Bancaria	Datos de la Cuenta Bancaria	Número de Cuenta
<h1>NO APLICA</h1>			

  
C.P. FRANCISCO JAVIER AGUILAR UC  
DIRECTOR ADMINISTRATIVO

  
C. LUIS JORGE MONTALVO DUARTE  
DIRECTOR GENERAL

**Cuenta Pública 2019**  
**Ente Público: INSTITUTO PARA EL DESARROLLO Y CERTIFICACIÓN DE LA INFRAESTRUCTURA FÍSICA EDUCATIVA Y ELECTRICA DE YUCATÁN.**  
**Relación de Cuentas Bancarias Productivas Específicas**  
**Del 1 de Enero al 31 de Agosto de 2019**

Fondo, Programa o Convenio	Institución Bancaria	Datos de la Cuenta Bancaria	Número de Cuenta
IDEFY Fam Basica	Santader Serfin SA de CV		65507273894
Gastos de Supervision por mantenimiento emergente	Scotiabank Inverlat		25600161815
Instalacion de Juegos infantiles	Santader Serfin SA de CV		65507332015
IDEFY Recursos de Años Anteriores	Banamex		7015231882
Fam Media Superior 2019	Banamex		7015581166
PACTEN 2019	Banamex		7015581174
Fam Superior 2019	Banamex		70151241377
PARTICIPACIONES FEDERALES 2019	Banamex		7015 1870323



C.P. FRANCISCO JAVIER AGUILAR UC  
DIRECTOR ADMINISTRATIVO



C. LUIS JORGE MONTALVO DUARTE  
DIRECTOR GENERAL

**Cuenta Pública 2019**  
**Instituto para el Desarrollo y Certificación de la Infraestructura Física Educativa y Eléctrica de Yucatán**  
**Intereses de la deuda**  
**del 1 de Agosto al 31 de Agosto de 2019**  
**Pesos**

Identificación de Crédito o Instrumento	Devengado	Pagado
Créditos Bancarios	N/A	N/A
Total Créditos Bancarios	N/A	N/A
Otros Instrumentos de Deuda	N/A	N/A
Total Otros Instrumentos de Deuda	N/A	N/A
<b>TOTAL</b>	<b>N/A</b>	<b>N/A</b>

NO APLICA

Bajo protesta de decir la verdad declaramos que los Estados Financieros y sus notas son razonablemente correctos y responsabilidad del emisor.



C.P. FRANCISCO JAVIER AGUILAR UC  
 DIRECTOR ADMINISTRATIVO



C. LUIS JORGE MONTALVO DUARTE  
 DIRECTOR GENERAL

**Cuenta Pública 2019**  
**Instituto para el Desarrollo y Certificación de la Infraestructura Física Educativa y Eléctrica de Yucatán**  
**Intereses de la deuda**  
**del 1 de Enero al 31 de Agosto de 2019**  
**Pesos**

Identificación de Crédito o Instrumento	Devengado	Pagado
Créditos Bancarios	N/A	N/A
Total Créditos Bancarios	N/A	N/A
Otros Instrumentos de Deuda	N/A	N/A
Total Otros Instrumentos de Deuda	N/A	N/A
<b>TOTAL</b>	<b>NO APLICA</b>	N/A

Bajo protesta de decir la verdad declaramos que los Estados Financieros y sus notas son razonablemente correctos y responsabilidad del emisor.



C.P. FRANCISCO JAVIER AGUILAR UC  
 DIRECTOR ADMINISTRATIVO



C. LUIS JORGE MONTALVO DUARTE  
 DIRECTOR GENERAL



Instituto para el Desarrollo y Certificación de la Infraestructura Física Educativa y Eléctrica de Yucatán.  
Programas y Proyectos de Inversión  
Cuenta Pública 2019  
Del 01 de Agosto al 31 de Agosto 2019

ESTE INSTITUTO NO CUENTA CON PROGRAMAS Y PROYECTOS DE INVERSIÓN POR LO TANTO NO APLICA PRESENTAR INFORMACIÓN ALGUNA.

Bajo protesta de decir verdad declaramos que los Estados Financieros y sus notas, son razonablemente correctos y son responsabilidad del emisor.

**NO APLICA**



C.P. FRANCISCO JAVIER AGUILAR UC  
DIRECTOR ADMINISTRATIVO



C. LUIS JORGE MONTALVO DUARTE  
DIRECTOR GENERAL

Cuenta Pública 2019

Instituto para el Desarrollo y Certificación de la Infraestructura Física Educativa y Eléctrica de Yucatán.  
Programas y Proyectos de Inversión  
Del 01 de Enero al 31 de Agosto 2019

ESTE INSTITUTO NO CUENTA CON PROGRAMAS Y PROYECTOS DE INVERSIÓN POR LO TANTO NO APLICA PRESENTAR INFORMACIÓN ALGUNA.

Bajo protesta de decir verdad declaramos que los Estados Financieros y sus notas, son razonablemente correctos y son responsabilidad del emisor.

**NO APLICA**



C.P. FRANCISCO JAVIER AGUILAR UC  
DIRECTOR ADMINISTRATIVO



C. LUIS JORGE MONTALVO DUARTE  
DIRECTOR GENERAL

**Cuenta Pública 2019**  
**Instituto para el Desarrollo y Certificación de la Infraestructura Física Educativa y Eléctrica de Yucatán**  
**Endeudamiento Neto**  
**Acumulado del 1 de Agosto al 31 de Agosto de 2019**  
**Pesos**

Identificación de Crédito o Instrumento	Colocación A	Amortización B	Endeudamiento Neto C = A - B
Créditos Bancarios	N/A	N/A	N/A
Total Créditos Bancarios	N/A	N/A	N/A
Otros Instrumentos de Deuda	N/A	N/A	N/A
Total Otros Instrumentos de Deuda	N/A	N/A	N/A
<b>TOTAL</b>	<b>N/A</b>	<b>N/A</b>	<b>N/A</b>

NO APLICA

Bajo protesta de decir la verdad declaramos que los Estados Financieros y sus notas son razonablemente correctos y responsabilidad del emisor.



\_\_\_\_\_  
**C.P. FRANCISCO JAVIER-AGUILAR UC**  
 DIRECTOR ADMINISTRATIVO



\_\_\_\_\_  
**C. LUIS JORGE MONTALVO DUARTE**  
 DIRECTOR GENERAL

**Cuenta Publica 2019**  
**Instituto para el Desarrollo y Certificación de la Infraestructura Física Educativa y Eléctrica de Yucatán**  
**Endeudamiento Neto**  
**Acumulado del 1 de Enero al 31 de Agosto de 2019**  
**Pesos**

Identificación de Crédito o Instrumento	Colocación A	Amortización B	Endeudamiento Neto C = A - B
Créditos Bancarios	N/A	N/A	N/A
Total Créditos Bancarios	N/A	N/A	N/A
Otros Instrumentos de Deuda	N/A	N/A	N/A
Total Otros Instrumentos de Deuda	N/A	N/A	N/A
<b>TOTAL</b>	<b>N/A</b>	<b>N/A</b>	<b>N/A</b>

NO APLICA

Bajo protesta de decir la verdad declaramos que los Estados Financieros y sus notas son razonablemente correctos y responsabilidad del emisor.



C.P. FRANCISCO JAVIER AGUILAR UC  
 DIRECTOR ADMINISTRATIVO



C. LUIS JORGE MONTALVO DUARTE  
 DIRECTOR GENERAL

Cuenta Pública 2019

Instituto para el Desarrollo y Certificación de la Infraestructura Física Educativa y Eléctrica de Yucatán

Conciliación entre los Egresos Presupuestarios y los Gastos Contables

Correspondiente del 01 Agosto al 31 Agosto 2019

1. Total de egresos (presupuestarios) \$ 17,486,492.51

2. Menos egresos presupuestarios no contables	\$ 14,933,858.88
Mobiliario y equipo de administración	\$ -
Mobiliario y equipo educacional y recreativo	\$ -
Equipo e instrumental médico y de laboratorio	\$ -
Vehículos y equipo de transporte	\$ -
Equipo de defensa y seguridad	\$ -
Mecánica, otros equipos y herramientas	\$ -
Activos biológicos	\$ -
Bienes inmuebles	\$ -
Activos intangibles	\$ -
Obra pública en bienes propios	\$ -
Acciones y participaciones de capital	\$ -
Compra de títulos y valores	\$ -
Inversiones en fideicomisos, mandatos y otros análogos	\$ -
Provisiones para contingencias y otras erogaciones especiales	\$ -
Amortización de la deuda pública	\$ -
Adeudos de ejercicios fiscales anteriores (ADEFAS)	\$ -
Otros Egresos Presupuestarios No Contables	\$ 14,933,858.88

3. Más gastos contables no presupuestales	\$ 5,299,075.06
Estimaciones, depreciaciones, deterioros, obsolescencia y amortizaciones	\$ 91,981.50
Provisiones	\$ -
Disminución de inventarios	\$ -
Aumento por insuficiencia de estimaciones por pérdida o obsolescencia	\$ -
Aumento por insuficiencia de provisiones	\$ -
Otros Gastos	\$ -
Otros Gastos Contables No Presupuestales	\$ 5,207,093.56

4. Total de Gasto Contable (4 = 1 - 2 + 3) \$ 7,851,708.69



C.P. FRANCISCO JAVIER AGUILAR UC



C. LUIS JORGE MONTALVO DUARTE

Cuenta Pública 2019

Instituto para el Desarrollo y Certificación de la Infraestructura Física Educativa y Eléctrica de Yucatán

Conciliación entre los Egresos Presupuestarios y los Gastos Contables

Correspondiente del 01 Enero al 31 Agosto 2019

1. Total de egresos (presupuestarios) \$ 149,035,012.69

2. Menos egresos presupuestarios no contables	\$ 128,060,016.32
Mobiliario y equipo de administración	\$ 26,998.00
Mobiliario y equipo educacional y recreativo	\$ -
Equipo o instrumental médico y de laboratorio	\$ -
Vehículos y equipo de transporte	\$ -
Equipo de defensa y seguridad	\$ -
Maquinaria, otros equipos y herramientas	\$ -
Activos biológicos	\$ -
Bienes inmuebles	\$ -
Activos intangibles	\$ 151,882.88
Obra pública en bienes propios	\$ -
Acciones y participaciones de capital	\$ -
Compra de títulos y valores	\$ -
Inversiones en fideicomisos, mandatos y otros análogos	\$ -
Provisiones para contingencias y otras erogaciones especiales	\$ -
Amortización de la deuda pública	\$ -
Adeudos de ejercicios fiscales anteriores (ADEFAS)	\$ -
Otros Egresos Presupuestales No Contables	\$ 127,881,135.94

3. Más gastos contables no presupuestales	\$ 87,935,916.41
Estimaciones, depreciaciones, deterioros, obsolescencia y amortizaciones	\$ 560,792.14
Provisiones	\$ -
Disminución de inventarios	\$ -
Aumento por insuficiencia de estimaciones por pérdida o deterioro u obsolescencia	\$ -
Aumento por insuficiencia de provisiones	\$ -
Otros Gastos	\$ 64,060,769.97
Otros Gastos Contables No Presupuestales	\$ 23,318,354.30

4. Total de Gasto Contable (4 = 1 - 2 + 3) \$ 108,914,912.18

C.P. FRANCISCO JAVIER AGUILAR UC

C. LUIS JORGE MONTALVO DUARTE

Cuenta Pública 2019  
 Instituto para el Desarrollo y Certificación de la Infraestructura Física Educativa y Eléctrica de Yucatán  
 Conciliación entre los Ingresos Presupuestarios y Contables  
 Correspondiente del 01 Agosto al 31 Agosto 2019  
 (Cifras en pesos)

**1. Ingresos Presupuestarios** 23,504,862.62

<b>2. Más ingresos contables no presupuestarios</b>	-
Incremento por variación de inventarios	-
Disminución del exceso de estimaciones por pérdida o deterioro u obsolescencia	-
Disminución del exceso de provisiones	-
Otros ingresos y beneficios varios	-
Otros ingresos contables no presupuestarios	-

<b>3. Menos ingresos presupuestarios no contables</b>	-
Productos de capital	-
Aprovechamientos capital	-
Ingresos derivados de financiamientos	-
Otros ingresos presupuestarios no contables	-

**4. Ingresos Contables (4 = 1 + 2 - 3)** 23,504,862.62

  
 C.P. FRANCISCO JAVIER AGUILAR UC

  
 C. LUIS JORGE MONTALVO DUARTE

**Cuenta Pública 2019**  
**Instituto para el Desarrollo y Certificación de la Infraestructura Física Educativa y Eléctrica de Yucatán**

**Conciliación entre los Ingresos Presupuestarios y Contables**

Correspondiente del 01-Enero al 31 Agosto 2019

(Cifras en pesos)

<b>1. Ingresos Presupuestarios</b>	122,378,031.97
------------------------------------	----------------

<b>2. Más ingresos contables no presupuestarios</b>	
Incremento por variación de inventarios	-
Disminución del exceso de estimaciones por pérdida o deterioro u obsolescencia	-
Disminución del exceso de provisiones	-
Otros ingresos y beneficios varios	-
<b>Otros ingresos contables no presupuestarios</b>	-

<b>3. Menos ingresos presupuestarios no contables</b>	
Productos de capital	-
Aprovechamientos capital	-
Ingresos derivados de financiamientos	-
<b>Otros ingresos presupuestarios no contables</b>	-

<b>4. Ingresos Contables (4 = 1 + 2 - 3)</b>	122,378,031.97
--	----------------



C.P. FRANCISCO JAVIER AGUILAR UC



C. LUIS JORGE MONTALVO DUARTE





**ENTE PÚBLICO: INSTITUTO PARA EL DESARROLLO Y CERTIFICACIÓN DE LA INFRAESTRUCTURA FÍSICA EDUCATIVA Y ELECTRICA DE YUCATÁN**  
**Estado Analítico de Ingresos Detallado - LDF**  
**01 DE ENERO AL 31 DE AGOSTO DE 2019**  
**(PESOS)**

Concepto (c)	Estimado (d)	Ampliaciones/ (Reducciones)	Ingreso Modificado	Devengado	Recaudado	Diferencia (e)
<b>B. Convenios (B=b1+b2+b3+b4)</b>	\$0.00	\$8,178,119.00	\$8,178,119.00	\$8,178,119.00	\$8,178,119.00	\$8,178,119.00
b1) Convenios de Protección Social en Salud	\$0.00	\$0.00	\$0.00	\$0.00	\$0.00	\$0.00
b2) Convenios de Descentralización	\$0.00	\$0.00	\$0.00	\$0.00	\$0.00	\$0.00
b3) Convenios de Reasignación	\$0.00	\$0.00	\$0.00	\$0.00	\$0.00	\$0.00
b4) Otros Convenios y Subsídios	\$0.00	\$8,178,119.00	\$8,178,119.00	\$8,178,119.00	\$8,178,119.00	\$8,178,119.00
<b>C. Fondos Distintos de Aportaciones (C=c1+c2)</b>	\$0.00	\$0.00	\$0.00	\$0.00	\$0.00	\$0.00
c1) Fondo para Entidades Federativas y Municipios Productores de Hidrocarburos	\$0.00	\$0.00	\$0.00	\$0.00	\$0.00	\$0.00
c2) Fondo Minero	\$0.00	\$0.00	\$0.00	\$0.00	\$0.00	\$0.00
D. Transferencias, Subsidios y Subvenciones, y Pensiones y Jubilaciones	\$0.00	\$0.00	\$0.00	\$0.00	\$0.00	\$0.00
E. Otras Transferencias Federales Etiquetadas	\$0.00	\$0.00	\$0.00	\$0.00	\$0.00	\$0.00
<b>II. Total de Transferencias Federales Etiquetadas (II = A + B + C + D + E)</b>	\$0.00	\$131,201,683.36	\$131,201,683.36	\$95,459,596.54	\$65,269,661.06	\$95,299,661.06
<b>III. Ingresos Derivados de Financiamientos (III = A)</b>	\$0.00	\$139,379,802.36	\$139,379,802.36	\$103,637,715.54	\$103,477,780.06	\$103,477,780.06
A. Ingresos Derivados de Financiamientos	\$0.00	\$0.00	\$0.00	\$0.00	\$0.00	\$0.00
IV. Total de Ingresos (IV = I + II + III)	\$23,749,196.00	\$140,025,601.79	\$163,788,797.79	\$122,378,031.97	\$122,217,962.97	\$98,474,766.97
<b>Datos Informativos</b>						
1. Ingresos Derivados de Financiamientos con Fuente de Pago de Ingresos de Libre Disposición	\$0.00	\$0.00	\$0.00	\$0.00	\$0.00	\$0.00
2. Ingresos Derivados de Financiamientos con Fuente de Pago de Transferencias Federales Etiquetadas	\$0.00	\$0.00	\$0.00	\$0.00	\$0.00	\$0.00
3. Ingresos Derivados de Financiamientos (3 = 1 + 2)	\$0.00	\$0.00	\$0.00	\$0.00	\$0.00	\$0.00

Bajo protesta de decir verdad declaramos que los Estados Financieros y sus Notas son razonablemente correctos y responsabilidad del emisor.

C.P. Francisco Javier Poet Peet  
 Jefe Departamento Finanzas

C.P. Francisco Javier Aguilar UC  
 Director Administrativo

C. Luis Jorge Montalvo Duarte  
 Director General

ENTE PÚBLICO: INSTITUTO PARA EL DESARROLLO Y CERTIFICACIÓN DE LA INFRAESTRUCTURA FÍSICA EDUCATIVA Y ELÉCTRICA DE YUCATÁN

Resultados de Egresos - LDF  
01 DE ENERO AL 31 DE AGOSTO DE 2019  
(PESOS)

Concepto (b)	2014	2015	2016	2017	2018	2019
<b>1. Gasto No Etiquetado (1=A+B+C+D+E+F+G+H+I)</b>						
A. Servicios Personales	\$34,128,721.25	\$28,818,004.55	\$31,887,591.46	\$35,862,918.46	\$28,089,966.05	\$40,029,101.42
B. Materiales y Suministros	\$22,065,880.45	\$21,865,511.78	\$21,390,094.65	\$22,694,473.81	\$22,618,563.93	\$25,528,210.86
C. Servicios Generales	\$2,203,273.47	\$1,892,141.30	\$2,337,344.81	\$3,014,707.27	\$900,138.08	\$6,328,352.88
D. Transferencias, Asignaciones, Subsidios y Otras Ayudas	\$5,373,682.69	\$4,876,184.34	\$4,533,455.38	\$4,107,751.14	\$4,571,244.04	\$3,871,730.25
E. Bienes Muebles, Inmuebles e Intangibles	\$0.00	\$0.00	\$0.00	\$0.00	\$0.00	\$0.00
F. Inversión Pública	\$115,400.06	\$264,167.13	\$93,812.66	\$0.00	\$0.00	\$37,997.00
G. Inversiones Financieras y Otras Provisiones	\$0.00	\$0.00	\$0.00	\$0.00	\$0.00	\$599,334.43
H. Participaciones y Aportaciones	\$4,340,484.59	\$0.00	\$3,553,063.96	\$54,124.34	\$0.00	\$0.00
I. Deuda Pública	\$0.00	\$0.00	\$6,001,861.90	\$0.00	\$0.00	\$3,663,476.00
<b>2. Gasto Etiquetado (2=A+B+C+D+E+F+G+H+I)</b>						
A. Servicios Personales	\$327,336,342.73	\$305,318,720.55	\$368,992,072.82	\$250,820,891.75	\$178,446,353.64	\$139,765,957.38
B. Materiales y Suministros	\$0.00	\$0.00	\$0.00	\$0.00	\$0.00	\$0.00
C. Servicios Generales	\$0.00	\$0.00	\$0.00	\$0.00	\$0.00	\$0.00
D. Transferencias, Asignaciones, Subsidios y Otras Ayudas	\$0.00	\$0.00	\$0.00	\$0.00	\$0.00	\$0.00
E. Bienes Muebles, Inmuebles e Intangibles	\$0.00	\$0.00	\$0.00	\$0.00	\$0.00	\$0.00
F. Inversión Pública	\$327,336,342.73	\$305,318,720.55	\$368,992,072.82	\$250,820,891.75	\$178,446,353.64	\$139,765,957.38
G. Inversiones Financieras y Otras Provisiones	\$0.00	\$0.00	\$0.00	\$0.00	\$0.00	\$0.00
H. Participaciones y Aportaciones	\$0.00	\$0.00	\$0.00	\$0.00	\$0.00	\$0.00
I. Deuda Pública	\$0.00	\$0.00	\$0.00	\$0.00	\$0.00	\$0.00
<b>3. Total del Resultado de Egresos (3=1+2)</b>						
	\$361,465,063.98	\$334,136,725.10	\$400,879,664.28	\$286,683,810.21	\$206,536,319.69	\$179,795,058.80

Bajo protesta de decir verdad declaramos que los Estados Financieros y sus Notas son razonablemente correctos y responsabilidad del emisor.

C.P. Francisco Javier Poet Peet  
Jefe Departamento Finanzas

C. Luis Jorge Montalvo Duarte  
Director General

**ENTE PÚBLICO: INSTITUTO PARA EL DESARROLLO Y CERTIFICACIÓN DE LA INFRAESTRUCTURA FÍSICA EDUCATIVA Y ELECTRICA DE YUCATÁN**  
**Estado Analítico del Ejercicio del Presupuesto de Egresos Detallado - LDF**  
**Clasificación de Servicios Personales por Categoría**  
**01 DE ENERO AL 31 DE AGOSTO DE 2019**  
**(PESOS)**

Concepto (c)	Aprobado (d)	Ampliaciones/ (Reducciones)	Egresos		Subejercicio (e)
			Modificado	Pagado	
<b>I. Gasto No Etiquetado (I=A+B+C+D+E+F)</b>					
A. Personal Administrativo y de Servicio Público	\$22,671,662.00	\$2,936,059.00	\$25,607,721.00	\$13,727,354.92	\$11,880,366.08
B. Magisterio	\$22,671,662.00	\$2,936,059.00	\$25,607,721.00	\$13,727,354.92	\$11,880,366.08
C. Servicios de Salud (C=c1+c2)	\$0.00	\$0.00	\$0.00	\$0.00	\$0.00
c1) Personal Administrativo	\$0.00	\$0.00	\$0.00	\$0.00	\$0.00
c2) Personal Médico, Paramédico y afín	\$0.00	\$0.00	\$0.00	\$0.00	\$0.00
D. Seguridad Pública	\$0.00	\$0.00	\$0.00	\$0.00	\$0.00
E. Gastos asociados a la implementación de nuevas leyes federales o reformas a las mismas (E = e1 + e2)	\$0.00	\$0.00	\$0.00	\$0.00	\$0.00
e1) Nombre del Programa o Ley 1	\$0.00	\$0.00	\$0.00	\$0.00	\$0.00
e2) Nombre del Programa o Ley 2	\$0.00	\$0.00	\$0.00	\$0.00	\$0.00
F. Sentencias laborales definitivas	\$0.00	\$0.00	\$0.00	\$0.00	\$0.00
<b>II. Gasto Etiquetado (II=A+B+C+D+E+F)</b>					
A. Personal Administrativo y de Servicio Público	\$0.00	\$0.00	\$0.00	\$0.00	\$0.00
B. Magisterio	\$0.00	\$0.00	\$0.00	\$0.00	\$0.00
C. Servicios de Salud (C=c1+c2)	\$0.00	\$0.00	\$0.00	\$0.00	\$0.00
c1) Personal Administrativo	\$0.00	\$0.00	\$0.00	\$0.00	\$0.00
c2) Personal Médico, Paramédico y afín	\$0.00	\$0.00	\$0.00	\$0.00	\$0.00
D. Seguridad Pública	\$0.00	\$0.00	\$0.00	\$0.00	\$0.00
E. Gastos asociados a la implementación de nuevas leyes federales o reformas a las mismas (E = e1 + e2)	\$0.00	\$0.00	\$0.00	\$0.00	\$0.00
e1) Nombre del Programa o Ley 1	\$0.00	\$0.00	\$0.00	\$0.00	\$0.00
e2) Nombre del Programa o Ley 2	\$0.00	\$0.00	\$0.00	\$0.00	\$0.00
F. Sentencias laborales definitivas	\$0.00	\$0.00	\$0.00	\$0.00	\$0.00
<b>III. Total del Gasto en Servicios Personales (III = I + II)</b>	\$22,671,662.00	\$2,936,059.00	\$25,607,721.00	\$13,727,354.92	\$11,880,366.08

Debajo protesta de decir verdad declaramos que los Estados Financieros y sus Notas son razonablemente correctos y responsabilidad del emisor.

C.P. Francisco Javier Poot Peet  
 Jefe Departamento Finanzas

C.P. Francisco Javier Aguilar UC  
 Director Administrativo


C. Luis Jorge Montalvo Duarte  
 Director General


**ENTE PÚBLICO: INSTITUTO PARA EL DESARROLLO Y CERTIFICACIÓN DE LA INFRAESTRUCTURA FÍSICA EDUCATIVA Y ELÉCTRICA DE YUCATÁN**  
 Estado Analítico del Ejercicio del Presupuesto de Egresos Detallado - LDF

Clasificación Administrativa  
**01 DE ENERO AL 31 DE AGOSTO DE 2019**  
 (PESOS)

Concepto (c)	Aprobado (d)	Ampliaciones/ (Reducciones)	Egresos		Pagado	Subejercicio (e)
			Modificado	Devengado		
I. Gasto No Etiquetado	\$23,743,196.00	\$13,155,097.54	\$36,898,293.54	\$20,806,637.14	\$20,217,615.29	\$16,091,656.40
Organismo	\$23,743,196.00	\$13,155,097.54	\$36,898,293.54	\$20,806,637.14	\$20,217,615.29	\$16,091,656.40
II. Gasto Etiquetado	\$0.00	\$136,994,908.85	\$136,994,908.85	\$128,228,375.55	\$128,209,234.71	\$8,766,533.30
Organismo	\$0.00	\$136,994,908.85	\$136,994,908.85	\$128,228,375.55	\$128,209,234.71	\$8,766,533.30
III. Total de Egresos (III = I + II)	\$23,743,196.00	\$150,150,006.39	\$173,893,202.39	\$149,035,012.69	\$148,426,850.00	\$24,858,189.70

Debajo protesta de decir verdad declaramos que los Estados Financieros y sus Notas son razonablemente correctos y responsabilidad del emisor.

  
 C.P. Francisco Javier Poot Peet  
 Jefe Departamento Finanzas

  
 C.P. Francisco Javier Aguilar UC  
 Director Administrativo

  
 C. Luis Jorge Montalvo Duarte  
 Director General



ENTE PÚBLICO: INSTITUTO PARA EL DESARROLLO Y CERTIFICACIÓN DE LA INFRAESTRUCTURA FÍSICA EDUCATIVA Y ELÉCTRICA DE YUCATÁN  
 Estado Analítico del Ejercicio del Presupuesto de Egresos Detallado - LDF  
 Clasificación por Objeto del Gasto (Capítulo y Concepto)  
 01 DE ENERO AL 31 DE AGOSTO DE 2019  
 (PESOS)

Objeto del Gasto	Capítulo (C)	Aplicaciones (A)	Subaplicaciones (S)	Devolución	Pagado	Subvigilado (S)
93) Acciones y Participaciones de Capital		\$0.00	\$0.00	\$0.00	\$0.00	\$0.00
94) Compra de Títulos y Valores		\$0.00	\$0.00	\$0.00	\$0.00	\$0.00
95) Concesión de Préstamos		\$0.00	\$0.00	\$0.00	\$0.00	\$0.00
Desastres Naturales (Informativo)		\$0.00	\$0.00	\$0.00	\$0.00	\$0.00
96) Otras Inversiones Financieras		\$0.00	\$0.00	\$0.00	\$0.00	\$0.00
97) Provisiones para Contingencias y Otras Erogaciones Especiales		\$0.00	\$0.00	\$0.00	\$0.00	\$0.00
H. Participaciones y Aportaciones (H=H1+H2+H3)		\$0.00	\$0.00	\$0.00	\$0.00	\$0.00
H1) Participaciones		\$0.00	\$0.00	\$0.00	\$0.00	\$0.00
H2) Aportaciones		\$0.00	\$0.00	\$0.00	\$0.00	\$0.00
H3) Convenios		\$0.00	\$0.00	\$0.00	\$0.00	\$0.00
I. Deuda Pública (I=I1+I2+I3+I4+I5+I6+I7)		\$0.00	\$0.00	\$0.00	\$0.00	\$0.00
I1) Amortización de la Deuda Pública		\$0.00	\$0.00	\$0.00	\$0.00	\$0.00
I2) Intereses de la Deuda Pública		\$0.00	\$0.00	\$0.00	\$0.00	\$0.00
I3) Comisiones de la Deuda Pública		\$0.00	\$0.00	\$0.00	\$0.00	\$0.00
I4) Gastos de la Deuda Pública		\$0.00	\$0.00	\$0.00	\$0.00	\$0.00
I5) Costo por Coberturas		\$0.00	\$0.00	\$0.00	\$0.00	\$0.00
I6) Apoyos Financieros		\$0.00	\$0.00	\$0.00	\$0.00	\$0.00
I7) Adeudos de Ejercicios Fiscales Anteriores (ADEFAS)		\$0.00	\$0.00	\$0.00	\$0.00	\$0.00
<b>II. Gasto Etiquetado (E=A+B+C+D+E+F+G+H+I)</b>		<b>\$136,994,908.65</b>	<b>\$136,994,908.65</b>	<b>\$128,228,375.55</b>	<b>\$128,209,232.71</b>	<b>\$8,766,535.30</b>
<b>A. Servicios Personales (A=A1+A2+A3+A4+A5+A6+A7)</b>		<b>\$0.00</b>	<b>\$0.00</b>	<b>\$0.00</b>	<b>\$0.00</b>	<b>\$0.00</b>
A1) Remuneraciones al Personal de Caracter Permanente		\$0.00	\$0.00	\$0.00	\$0.00	\$0.00
A2) Remuneraciones al Personal de Caracter Transitorio		\$0.00	\$0.00	\$0.00	\$0.00	\$0.00
A3) Remuneraciones Adicionales y Especiales		\$0.00	\$0.00	\$0.00	\$0.00	\$0.00
A4) Seguridad Social		\$0.00	\$0.00	\$0.00	\$0.00	\$0.00
A5) Otras Prestaciones Sociales y Económicas		\$0.00	\$0.00	\$0.00	\$0.00	\$0.00
A6) Previsiones		\$0.00	\$0.00	\$0.00	\$0.00	\$0.00
A7) Pago de Estímulos a Servidores Públicos		\$0.00	\$0.00	\$0.00	\$0.00	\$0.00
<b>B. Materiales y Suministros (B=B1+B2+B3+B4+B5+B6+B7+B8+B9)</b>		<b>\$0.00</b>	<b>\$0.00</b>	<b>\$0.00</b>	<b>\$0.00</b>	<b>\$0.00</b>
B1) Materiales de Administración, Emisión de Documentos y Artículos Oficiales		\$0.00	\$0.00	\$0.00	\$0.00	\$0.00
B2) Alimentos y Utensilios		\$0.00	\$0.00	\$0.00	\$0.00	\$0.00
B3) Materiales Primas y Materias de Producción y Comercialización		\$0.00	\$0.00	\$0.00	\$0.00	\$0.00
B4) Materiales y Artículos de Construcción y de Reparación		\$0.00	\$0.00	\$0.00	\$0.00	\$0.00
B5) Productos Químicos, Farmacéuticos y de Laboratorio		\$0.00	\$0.00	\$0.00	\$0.00	\$0.00
B6) Combustibles, Lubricantes y Aditivos		\$0.00	\$0.00	\$0.00	\$0.00	\$0.00
B7) Vestuario, Blancos, Prendas de Protección y Artículos Deportivos		\$0.00	\$0.00	\$0.00	\$0.00	\$0.00
B8) Materiales y Suministros Para Seguros		\$0.00	\$0.00	\$0.00	\$0.00	\$0.00
B9) Herramientas, Refacciones y Accesorios Menores		\$0.00	\$0.00	\$0.00	\$0.00	\$0.00
<b>C. Servicios Generales (C=C1+C2+C3+C4+C5+C6+C7+C8+B)</b>		<b>\$0.00</b>	<b>\$0.00</b>	<b>\$0.00</b>	<b>\$0.00</b>	<b>\$0.00</b>
C1) Servicios Básicos		\$0.00	\$0.00	\$0.00	\$0.00	\$0.00
C2) Servicios de Arrendamiento		\$0.00	\$0.00	\$0.00	\$0.00	\$0.00
C3) Servicios Profesionales, Científicos, Técnicos y Otros Servicios		\$0.00	\$0.00	\$0.00	\$0.00	\$0.00
C4) Servicios Financieros, Bancarios y Comerciales		\$0.00	\$0.00	\$0.00	\$0.00	\$0.00
C5) Servicios de Instalación, Reparación, Mantenimiento y Conservación		\$0.00	\$0.00	\$0.00	\$0.00	\$0.00
C6) Servicios de Comunicación Social y Publicidad		\$0.00	\$0.00	\$0.00	\$0.00	\$0.00
C7) Servicios de Tradujo y Vídeos		\$0.00	\$0.00	\$0.00	\$0.00	\$0.00
C8) Servicios Oficiales		\$0.00	\$0.00	\$0.00	\$0.00	\$0.00
C9) Otros Servicios Generales		\$0.00	\$0.00	\$0.00	\$0.00	\$0.00
<b>D. Transferencias, Asignaciones, Subsidios y Otras Ayudas (D=D1+D2+D3+D4+D5+D6+D7+D8+D9)</b>		<b>\$0.00</b>	<b>\$0.00</b>	<b>\$0.00</b>	<b>\$0.00</b>	<b>\$0.00</b>
D1) Transferencias Internas y Asignaciones al Sector Público		\$0.00	\$0.00	\$0.00	\$0.00	\$0.00
D2) Transferencias al Resto del Sector Público		\$0.00	\$0.00	\$0.00	\$0.00	\$0.00
D3) Subsidios y Subvenciones		\$0.00	\$0.00	\$0.00	\$0.00	\$0.00
D4) Ayudas Sociales		\$0.00	\$0.00	\$0.00	\$0.00	\$0.00
D5) Pensiones y Jubilaciones		\$0.00	\$0.00	\$0.00	\$0.00	\$0.00
D6) Transferencias a Fiscales, Mandatos y Otros Análogos		\$0.00	\$0.00	\$0.00	\$0.00	\$0.00

ENTE PÚBLICO: INSTITUTO PARA EL DESARROLLO Y CERTIFICACIÓN DE LA INFRAESTRUCTURA FÍSICA EDUCATIVA Y ELÉCTRICA DE YUCATÁN  
 Estado Analítico del Ejercicio del Presupuesto de Egresos Detallado - LDF  
 Clasificación por Objeto del Gasto (Capítulo y Concepto)  
 01 DE ENERO AL 31 DE AGOSTO DE 2019  
 (PESOS)

Concepto (c)	Aprobado (d)	Ampliaciones/ (Reducciones)	Egresos Modificado	Devergado	Pagado	Subejercido (e)
47) Transferencias a la Seguridad Social	\$0.00	\$0.00	\$0.00	\$0.00	\$0.00	\$0.00
48) Donativos	\$0.00	\$0.00	\$0.00	\$0.00	\$0.00	\$0.00
49) Transferencias al Exterior	\$0.00	\$0.00	\$0.00	\$0.00	\$0.00	\$0.00
<b>E. Bienes Muebles, Inmuebles e Intangibles</b> (E=e1+e2+e3+e4+e5+e6+e7+e8+e9)	\$0.00	\$0.00	\$0.00	\$0.00	\$0.00	\$0.00
e1) Mobiliario y Equipo de Administración	\$0.00	\$0.00	\$0.00	\$0.00	\$0.00	\$0.00
e2) Mobiliario y Equipo Educativo y Recreativo	\$0.00	\$0.00	\$0.00	\$0.00	\$0.00	\$0.00
e3) Equipo e Instrumental Médico y de Laboratorio	\$0.00	\$0.00	\$0.00	\$0.00	\$0.00	\$0.00
e4) Vehículos y Equipo de Transporte	\$0.00	\$0.00	\$0.00	\$0.00	\$0.00	\$0.00
e5) Equipo de Defensa y Seguridad	\$0.00	\$0.00	\$0.00	\$0.00	\$0.00	\$0.00
e6) Maquinaria, Otros Equipos y Herramientas	\$0.00	\$0.00	\$0.00	\$0.00	\$0.00	\$0.00
e7) Activos Biológicos	\$0.00	\$0.00	\$0.00	\$0.00	\$0.00	\$0.00
e8) Bienes Inmuebles	\$0.00	\$0.00	\$0.00	\$0.00	\$0.00	\$0.00
e9) Activos Intangibles	\$0.00	\$0.00	\$0.00	\$0.00	\$0.00	\$0.00
<b>F. Inversión Pública (F=f1+f2+f3)</b>	\$0.00	\$135,913,442.92	\$135,913,442.92	\$127,270,802.51	\$127,251,659.67	\$8,642,640.41
f1) Obra Pública en Bienes de Dominio Público	\$0.00	\$135,913,442.92	\$135,913,442.92	\$127,270,802.51	\$127,251,659.67	\$8,642,640.41
f2) Obra Pública en Bienes Propios	\$0.00	\$0.00	\$0.00	\$0.00	\$0.00	\$0.00
f3) Proyectos Productivos y Acciones de Fomento	\$0.00	\$0.00	\$0.00	\$0.00	\$0.00	\$0.00
<b>G. Inversiones Financieras y Otras Provisiones (G=g1+g2+g3+g4+g5+g6+g7)</b>	\$0.00	\$0.00	\$0.00	\$0.00	\$0.00	\$0.00
g1) Inversiones Para el Fomento de Actividades Productivas	\$0.00	\$0.00	\$0.00	\$0.00	\$0.00	\$0.00
g2) Acciones y Participaciones de Capital	\$0.00	\$0.00	\$0.00	\$0.00	\$0.00	\$0.00
g3) Compra de Títulos y Valores	\$0.00	\$0.00	\$0.00	\$0.00	\$0.00	\$0.00
g4) Concesión de Préstamos	\$0.00	\$0.00	\$0.00	\$0.00	\$0.00	\$0.00
g5) Inversiones en Fideicomisos, Mandatos y Otros Análogos Fideicomiso de Desastres Naturales (Informativo)	\$0.00	\$0.00	\$0.00	\$0.00	\$0.00	\$0.00
g6) Otras Inversiones Financieras	\$0.00	\$0.00	\$0.00	\$0.00	\$0.00	\$0.00
g7) Provisiones para Contingencias y Otras Erogaciones Especiales	\$0.00	\$0.00	\$0.00	\$0.00	\$0.00	\$0.00
<b>H. Participaciones y Aportaciones (H=h1+h2+h3)</b>	\$0.00	\$1,081,465.93	\$1,081,465.93	\$857,573.04	\$857,573.04	\$123,892.89
h1) Participaciones	\$0.00	\$1,081,465.93	\$1,081,465.93	\$857,573.04	\$857,573.04	\$123,892.89
h2) Aportaciones	\$0.00	\$0.00	\$0.00	\$0.00	\$0.00	\$0.00
h3) Convenios	\$0.00	\$0.00	\$0.00	\$0.00	\$0.00	\$0.00
<b>I. Deuda Pública (I=i1+i2+i3+i4+i5+i6+i7)</b>	\$0.00	\$1,081,465.93	\$1,081,465.93	\$857,573.04	\$857,573.04	\$123,892.89
i1) Amortización de la Deuda Pública	\$0.00	\$0.00	\$0.00	\$0.00	\$0.00	\$0.00
i2) Intereses de la Deuda Pública	\$0.00	\$0.00	\$0.00	\$0.00	\$0.00	\$0.00
i3) Comisiones de la Deuda Pública	\$0.00	\$0.00	\$0.00	\$0.00	\$0.00	\$0.00
i4) Gastos de la Deuda Pública	\$0.00	\$0.00	\$0.00	\$0.00	\$0.00	\$0.00
i5) Costo por Coberturas	\$0.00	\$0.00	\$0.00	\$0.00	\$0.00	\$0.00
i6) Apoyos Financieros	\$0.00	\$0.00	\$0.00	\$0.00	\$0.00	\$0.00
i7) Adeudos de Ejercicios Fiscales Anteriores (ADEFAS)	\$0.00	\$0.00	\$0.00	\$0.00	\$0.00	\$0.00
<b>III. Total de Egresos (III = I + H)</b>	\$23,743,196.00	\$150,150,006.39	\$173,893,202.39	\$149,035,012.69	\$148,426,850.00	\$24,858,185.70

Bajo protesta de decir verdad declaramos que los Estados Financieros y sus Notas son razonablemente correctos y responsabilidad del emisor.

C. Francisco Javier Root Peet  
 Jefe Departamento Finanzas

C. Francisco Javier Aguilar UC  
 Director Administrativo

C. Luis Jorge Espinal y Duarte  
 Director General



ENTE PÚBLICO: INSTITUTO PARA EL DESARROLLO Y CERTIFICACIÓN DE LA INFRAESTRUCTURA FÍSICA EDUCATIVAY ELECTRICA DE YUCATÁN

Proyecciones de Ingresos - LDF  
01 DE ENERO AL 31 DE AGOSTO DE 2019  
(PESOS)

(CIFRAS NOMINALES)

Concepto (b)	Año en cuestión	2019	2020	2021	2022	2023	2024
<b>1. Ingresos de Libre Disposición (1=A+B+C+D+E+F+G+H+I+J+K+L)</b>		\$0.00	\$0.00	\$0.00	\$0.00	\$0.00	\$0.00
A. Impuestos		\$0.00	\$0.00	\$0.00	\$0.00	\$0.00	\$0.00
B. Cuotas y Aportaciones de Seguridad Social		\$0.00	\$0.00	\$0.00	\$0.00	\$0.00	\$0.00
C. Contribuciones de Mejoras		\$0.00	\$0.00	\$0.00	\$0.00	\$0.00	\$0.00
D. Derechos		\$0.00	\$0.00	\$0.00	\$0.00	\$0.00	\$0.00
E. Productos		\$0.00	\$0.00	\$0.00	\$0.00	\$0.00	\$0.00
F. Aprovechamientos		\$0.00	\$0.00	\$0.00	\$0.00	\$0.00	\$0.00
G. Ingresos por Ventas de Bienes y Prestación de Servicios		\$0.00	\$0.00	\$0.00	\$0.00	\$0.00	\$0.00
H. Participaciones		\$0.00	\$0.00	\$0.00	\$0.00	\$0.00	\$0.00
I. Incentivos Derivados de la Colaboración Fiscal		\$0.00	\$0.00	\$0.00	\$0.00	\$0.00	\$0.00
J. Transferencias y Asignaciones		\$0.00	\$0.00	\$0.00	\$0.00	\$0.00	\$0.00
K. Convenios		\$0.00	\$0.00	\$0.00	\$0.00	\$0.00	\$0.00
L. Otros Ingresos de Libre Disposición		\$0.00	\$0.00	\$0.00	\$0.00	\$0.00	\$0.00
<b>2. Transferencias Federales Etiquetadas (2=A+B+C+D+E)</b>		\$0.00	\$0.00	\$0.00	\$0.00	\$0.00	\$0.00
A. Aportaciones		\$0.00	\$0.00	\$0.00	\$0.00	\$0.00	\$0.00
B. Convenios		\$0.00	\$0.00	\$0.00	\$0.00	\$0.00	\$0.00
C. Fondos Distintos de Aportaciones		\$0.00	\$0.00	\$0.00	\$0.00	\$0.00	\$0.00
D. Transferencias, Asignaciones, Subsidios y Subvenciones, y Pensiones y Jubilaciones		\$0.00	\$0.00	\$0.00	\$0.00	\$0.00	\$0.00
E. Otras Transferencias Federales Etiquetadas		\$0.00	\$0.00	\$0.00	\$0.00	\$0.00	\$0.00
<b>3. Ingresos Derivados de Financiamientos (3=A)</b>		\$0.00	\$0.00	\$0.00	\$0.00	\$0.00	\$0.00
A. Ingresos Derivados de Financiamientos		\$0.00	\$0.00	\$0.00	\$0.00	\$0.00	\$0.00
<b>4. Total de Ingresos Proyectados (4=1+2+3)</b>		\$0.00	\$0.00	\$0.00	\$0.00	\$0.00	\$0.00
<b>Datos Informativos</b>		\$0.00	\$0.00	\$0.00	\$0.00	\$0.00	\$0.00
1. Ingresos Derivados de Financiamientos con Fuente de Pago de Recursos de Libre Disposición		\$0.00	\$0.00	\$0.00	\$0.00	\$0.00	\$0.00
2. Ingresos derivados de Financiamientos con Fuente de Pago de Transferencias Federales Etiquetadas		\$0.00	\$0.00	\$0.00	\$0.00	\$0.00	\$0.00
<b>3. Ingresos Derivados de Financiamiento (3 = 1 + 2)</b>		\$0.00	\$0.00	\$0.00	\$0.00	\$0.00	\$0.00

Bajo protesta de decir verdad declaramos que los Estados Financieros y sus Notas son razonablemente correctos y responsabilidad del emisor.

C.P. Francisco Javier Poot Peet  
Jefe Departamento Finanzas

C.P. Francisco Javier Aguilar UC  
Director Administrativo

C. Luis Jorge Montalvo Duarte  
Director General

ENTE PÚBLICO: INSTITUTO PARA EL DESARROLLO Y CERTIFICACIÓN DE LA INFRAESTRUCTURA FÍSICA EDUCATIVA Y ELÉCTRICA DE YUCATÁN

Balance Presupuestario - LDF  
01 DE ENERO AL 31 DE AGOSTO DE 2019  
(PESOS)

Concepto (C)	Estimado/ Aprobado(I)	Devenido	Recaudado/ Pagado
<b>A. Ingresos Totales (A = A1+A2+A3)</b>	<b>\$23,743,196.00</b>	<b>\$122,378,031.97</b>	<b>\$122,217,962.97</b>
A1. Ingresos de Libre Disposición	\$23,743,196.00	\$18,740,316.43	\$18,740,182.91
A2. Transferencias Federales Etiquetadas	\$0.00	\$103,637,715.54	\$103,477,780.08
A3. Financiamiento Neto	\$0.00	\$0.00	\$0.00
<b>B. Egresos Presupuestarios (B = B1+B2)</b>	<b>\$23,743,196.00</b>	<b>\$149,035,012.89</b>	<b>\$148,426,350.00</b>
B1. Gasto No Etiquetado (sin incluir Amortización de la Deuda Pública)	\$23,743,196.00	\$20,806,637.14	\$20,217,617.29
B2. Gasto Etiquetado (sin incluir Amortización de la Deuda Pública)	\$0.00	\$128,228,375.55	\$128,209,232.71
<b>C. Remanentes del Ejercicio Anterior (C = C1 + C2)</b>	<b>\$0.00</b>	<b>\$71,454,240.10</b>	<b>\$71,454,240.10</b>
C1. Remanentes de Ingresos de Libre Disposición aplicados en el periodo	\$0.00	\$0.00	\$0.00
C2. Remanentes de Transferencias Federales Etiquetadas aplicados en el periodo	\$0.00	\$71,454,240.10	\$71,454,240.10
<b>II. Balance Presupuestario (I = A - B + C)</b>	<b>\$0.00</b>	<b>\$44,797,289.38</b>	<b>\$45,245,353.07</b>
<b>III. Balance Presupuestario sin Financiamiento Neto (III = II - C)</b>	<b>\$0.00</b>	<b>-\$26,656,980.72</b>	<b>-\$26,208,887.03</b>
<b>Concepto</b>	<b>Aprobado</b>	<b>Devenido</b>	<b>Pagado</b>
<b>E. Intereses, Comisiones y Gastos de la Deuda (E = E1+ E2)</b>	<b>\$0.00</b>	<b>\$0.00</b>	<b>\$0.00</b>
E1. Intereses, Comisiones y Gastos de la Deuda con Gasto No Etiquetado	\$0.00	\$0.00	\$0.00
E2. Intereses, Comisiones y Gastos de la Deuda con Gasto Etiquetado	\$0.00	\$0.00	\$0.00
<b>IV. Balance Primario (IV = III + E)</b>	<b>\$0.00</b>	<b>-\$26,656,980.72</b>	<b>-\$26,208,887.03</b>
<b>Concepto</b>	<b>Estimado/ Aprobado</b>	<b>Devenido</b>	<b>Pagado/ Recaudado</b>
<b>F. Financiamiento (F = F1 + F2)</b>	<b>\$0.00</b>	<b>\$0.00</b>	<b>\$0.00</b>
F1. Financiamiento con Fuente de Pago de Ingresos de Libre Disposición	\$0.00	\$0.00	\$0.00
F2. Financiamiento con Fuente de Pago de Transferencias Federales Etiquetadas	\$0.00	\$0.00	\$0.00
<b>G. Amortización de la Deuda (G = G1 + G2)</b>	<b>\$0.00</b>	<b>\$0.00</b>	<b>\$0.00</b>
G1. Amortización de la Deuda Pública con Gasto No Etiquetado	\$0.00	\$0.00	\$0.00
G2. Amortización de la Deuda Pública con Gasto Etiquetado	\$0.00	\$0.00	\$0.00
<b>A3. Financiamiento Neto (A3 = F - G)</b>	<b>\$0.00</b>	<b>\$0.00</b>	<b>\$0.00</b>
<b>Concepto</b>	<b>Estimado/ Aprobado</b>	<b>Devenido</b>	<b>Recaudado/ Pagado</b>
<b>VII. Balance Presupuestario de Recursos Disponibles sin Financiamiento Neto (VII = V - A3.1)</b>	<b>\$0.00</b>	<b>-\$2,066,320.71</b>	<b>-\$1,477,434.38</b>
V. Balance Presupuestario de Recursos Disponibles (V = A1 + A3.1 - B1 + C1)	\$0.00	\$20,806,637.14	\$20,217,617.29
A3.1 Financiamiento Neto con Fuente de Ingresos de Libre Disposición (A3.1 = F1 - G1)	\$23,743,196.00	\$18,740,316.43	\$18,740,182.91
F1. Financiamiento con Fuente de Pago de Ingresos de Libre Disposición	\$0.00	\$0.00	\$0.00
G1. Amortización de la Deuda Pública con Gasto No Etiquetado	\$0.00	\$0.00	\$0.00
B1. Gasto No Etiquetado (sin incluir Amortización de la Deuda Pública)	\$23,743,196.00	\$20,806,637.14	\$20,217,617.29
C1. Remanentes de Ingresos de Libre Disposición aplicados en el periodo	\$0.00	\$0.00	\$0.00
VII. Balance Presupuestario de Recursos Disponibles (VII = A1 + A3.1 - B1 + C1)	\$0.00	-\$2,066,320.71	-\$1,477,434.38
VIII. Balance Presupuestario de Recursos Etiquetados sin Financiamiento Neto (VIII = VII - A3.2)	\$0.00	\$46,863,580.09	\$46,722,787.45
<b>Concepto</b>	<b>Estimado/ Aprobado</b>	<b>Devenido</b>	<b>Recaudado/ Pagado</b>
<b>A2. Transferencias Federales Etiquetadas</b>	<b>\$0.00</b>	<b>\$103,637,715.54</b>	<b>\$103,477,780.08</b>
A3.2 Financiamiento Neto con Fuente de Pago de Transferencias Federales Etiquetadas (A3.2 = F2 - G2)	\$0.00	\$0.00	\$0.00
F2. Financiamiento con Fuente de Pago de Transferencias Federales Etiquetadas	\$0.00	\$0.00	\$0.00
G2. Amortización de la Deuda Pública con Gasto Etiquetado	\$0.00	\$0.00	\$0.00
B2. Gasto Etiquetado (sin incluir Amortización de la Deuda Pública)	\$0.00	\$128,228,375.55	\$128,209,232.71
C2. Remanentes de Transferencias Federales Etiquetadas aplicados en el periodo	\$0.00	\$71,454,240.10	\$71,454,240.10
VIII. Balance Presupuestario de Recursos Etiquetados (VIII = A2 + A3.2 - B2 + C2)	\$0.00	\$46,863,580.09	\$46,722,787.45
VIII. Balance Presupuestario de Recursos Etiquetados sin Financiamiento Neto (VIII = VII - A3.2)	\$0.00	\$46,863,580.09	\$46,722,787.45

Bajo protesta de fe y veracidad declaramos que los Estados Financieros y sus Notas son razonablemente correctos y responsabilidad del emisor.

C.P. Francisco Javier Foot Foot  
Jefe Departamento Finanzas

C.P. Francisco Javier Aguilar UC  
Director Administrativo

C. Luis J. Montalvo Duarte  
Director General

ENTE PÚBLICO: INSTITUTO PARA EL DESARROLLO Y CERTIFICACIÓN DE LA INFRAESTRUCTURA FÍSICA EDUCATIVA Y ELÉCTRICA DE YUCATÁN  
 Resultados de Ingresos - LDF  
 01 DE ENERO AL 31 DE AGOSTO DE 2019  
 (PESOS)

Concepto (B)	2014	2015	2016	2017	2018	2019
<b>1. Ingresos de Libre Disposición (1=A+B+C+D+E+F+G+H+I+J+K+L)</b>	<b>\$30,140,398.17</b>	<b>\$29,279,928.76</b>	<b>\$38,432,678.95</b>	<b>\$30,171,721.17</b>	<b>\$28,534,697.00</b>	<b>\$40,951,137.18</b>
A. Impuestos	\$0.00	\$0.00	\$0.00	\$0.00	\$0.00	\$0.00
B. Cuotas y Aportaciones de Seguridad Social	\$0.00	\$0.00	\$0.00	\$0.00	\$0.00	\$0.00
C. Contribuciones de Mejoras	\$0.00	\$0.00	\$0.00	\$0.00	\$0.00	\$0.00
D. Derechos	\$0.00	\$0.00	\$0.00	\$0.00	\$0.00	\$0.00
E. Productos	\$0.00	\$0.00	\$0.00	\$0.00	\$0.00	\$0.00
F. Aprovechamientos	\$0.00	\$0.00	\$0.00	\$0.00	\$0.00	\$135,841.51
G. Ingresos por Ventas de Bienes y Prestación de Servicios	\$627,692.17	\$1,489,313.76	\$972,558.95	\$546,655.17	\$313,738.00	\$629,957.92
H. Participaciones	\$0.00	\$0.00	\$0.00	\$0.00	\$0.00	\$0.00
I. Incentivos Derivados de la Colaboración Fiscal	\$0.00	\$0.00	\$0.00	\$0.00	\$0.00	\$0.00
J. Transferencias y Asignaciones	\$29,512,706.00	\$27,790,615.00	\$37,460,120.00	\$29,625,066.00	\$28,220,959.00	\$0.00
K. Convenios	\$0.00	\$0.00	\$0.00	\$0.00	\$0.00	\$36,321,421.75
L. Otros Ingresos de Libre Disposición	\$0.00	\$0.00	\$0.00	\$0.00	\$0.00	\$0.00
<b>2. Transferencias Federales Etiquetadas (2=A+B+C+D+E)</b>	<b>\$466,487,364.20</b>	<b>\$339,686,984.05</b>	<b>\$210,009,236.83</b>	<b>\$205,860,884.16</b>	<b>\$204,581,752.42</b>	<b>\$3,663,976.00</b>
A. Aportaciones	\$0.00	\$0.00	\$0.00	\$0.00	\$0.00	\$0.00
B. Convenios	\$0.00	\$0.00	\$0.00	\$0.00	\$0.00	\$0.00
C. Fondos Distintos de Aportaciones	\$0.00	\$0.00	\$0.00	\$0.00	\$0.00	\$0.00
D. Transferencias, Asignaciones, Subsidios y Subvenciones, y Pensiones y Jubilaciones	\$0.00	\$0.00	\$19,204,722.95	\$12,127,215.65	\$4,144,352.25	\$4,674,143.00
E. Otras Transferencias Federales Etiquetadas	\$466,487,364.20	\$339,686,984.05	\$190,804,513.88	\$193,633,398.51	\$200,437,400.17	\$113,855,014.90
<b>3. Ingresos Derivados de Financiamientos (3=A)</b>	<b>\$0.00</b>	<b>\$0.00</b>	<b>\$0.00</b>	<b>\$0.00</b>	<b>\$0.00</b>	<b>\$88,120,676.42</b>
A. Ingresos Derivados de Financiamientos	\$0.00	\$0.00	\$0.00	\$0.00	\$0.00	\$0.00
<b>4. Total de Resultados de Ingresos (4=1+2+3)</b>	<b>\$496,627,762.37</b>	<b>\$368,966,912.81</b>	<b>\$248,441,915.78</b>	<b>\$236,132,305.33</b>	<b>\$233,116,449.42</b>	<b>\$227,601,031.50</b>
<b>Datos Informativos</b>	<b>\$0.00</b>	<b>\$0.00</b>	<b>\$0.00</b>	<b>\$0.00</b>	<b>\$0.00</b>	<b>\$0.00</b>
1. Ingresos Derivados de Financiamientos con Fuente de Pago de Recursos de Libre Disposición	\$0.00	\$0.00	\$0.00	\$0.00	\$0.00	\$0.00
2. Ingresos derivados de Financiamientos con Fuente de Pago de Transferencias Federales Etiquetadas	\$0.00	\$0.00	\$0.00	\$0.00	\$0.00	\$0.00
<b>3. Ingresos Derivados de Financiamiento (3 = 1 + 2)</b>	<b>\$0.00</b>	<b>\$0.00</b>	<b>\$0.00</b>	<b>\$0.00</b>	<b>\$0.00</b>	<b>\$0.00</b>

Bajo protesta de decir verdad declaramos que los Estados Financieros y sus Notas son razonablemente correctos y responsabilidad del emisor.

  
 C.P. Francisco Javier Aguilar UC  
 Director Administrativo

  
 C. Luis Jorge Moralvo Duarte  
 Director General

  
 C.P. Francisco Javier Poot Peet  
 Jefe Departamento Finanzas