



Juntos transformemos

Yucatán

GOBIERNO ESTATAL 2018 · 2024

IDEFEEY

INSTITUTO PARA EL DESARROLLO Y
CERTIFICACIÓN DE LA INFRAESTRUCTURA
FÍSICA EDUCATIVA Y ELÉCTRICA DE YUCATÁN

EEFF DICIEMBRE 2019

Instituto para el Desarrollo y Certificación de la Infraestructura Física Educativa y Eléctrica de Yucatán.

Ente Público:

CONCEPTO	2019	2018	CONCEPTO	2019	2018
ACTIVO			PASIVO		
<i>Activo Circulante</i>			<i>Activo Circulante</i>		
Efectivo y Equivalentes	88,748,740.89	105,773,381.95	Cuentas por Pagar a Corto Plazo	35,058,990.89	8,104,652.88
Derechos a Recibir Efectivo o Equivalentes	175,012.18	175,205.54	Documentos por Pagar a Corto Plazo	-	-
Derechos a Recibir Bienes o Servicios	12,450,205.42	3,158,214.87	Porción a Corto Plazo de la Deuda Pública a Largo Plazo	-	-
Inventarios	0	0	Títulos y Valores a Corto Plazo	-	-
Almacenes	923,942.68	5,410,673.12	Pasivos Diferidos a Corto Plazo	421,257,290.95	643,630,721.85
Estimación por Pérdida o Deterioro de Activos Circulantes	0.00	0.00	Fondos y Bienes de Terceros en Garantía y/o Administración a Corto Plazo	-	-
Otros Activos Circulantes	130,434,653.52	621,470,029.34	Provisiones a Corto Plazo	-	-
Total de Activos Circulantes	232,771,954.99	735,987,485.82	Total de Pasivos Circulantes	457,326,281.84	651,735,414.83
<i>Activo No Circulante</i>			<i>Activo No Circulante</i>		
Inversiones Financieras a Largo Plazo	0	0	Cuentas por Pagar a Largo Plazo	-	-
Derechos a Recibir Efectivo o Equivalentes a Largo Plazo	0	0	Documentos por Pagar a Largo Plazo	-	-
Bienes Inmuebles, Infraestructura y Construcciones en Proceso	243,436,118.48	221,220,568.85	Deuda Pública a Largo Plazo	-	-
Bienes Muebles	5,255,409.79	5,305,494.19	Pasivos Diferidos a Largo Plazo	-	-
Activos Intangibles	590,616.09	438,733.11	Fondos y Bienes de Terceros en Garantía y/o Administración a Largo Plazo	-	-
Depreciación, Deterioro y Amortización Acumulada de Bienes	-4,213,182.35	-3,485,434.28	Provisiones a Largo Plazo	-	-
Activos Diferidos	0	0	Total de Pasivos No Circulantes	457,326,281.84	651,735,414.83
Estimación por Pérdida o Deterioro de Activos no Circulantes	822,659.00	15,443,276.01	TOTAL DEL PASIVO	12,006,941.49	12,006,941.49
Otros Activos no Circulantes	245,891,651.01	238,912,827.88	HACIENDA PÚBLICA/ PATRIMONIO	12,006,941.49	12,006,941.49
Total de Activos No Circulantes	478,683,616.00	974,900,113.70	<i>Hacienda Pública/Patrimonio Contribuido</i>		
TOTAL DEL ACTIVO	711,455,571.00	1,710,887,600.00	Aportaciones	-	-
			Donaciones de Capital	-	-
			Actualización de la Hacienda Pública / Patrimonio	-	-
			<i>Hacienda Pública/Patrimonio Generado</i>		
			Resultados del Ejercicio (Ahorro / Desahorro)	9,330,392.67	311,157,757.38
			Resultados de Ejercicios Anteriores	135,682,933.46	197,879,942.53
			Revaluos	-93,624,914.93	131,701,378.37
			Reservas	-	-
			Rectificaciones de Resultados de Ejercicios Anteriores	-32,727,625.83	-18,423,563.52
			Exceso o Insuficiencia en la Actualización de la Hacienda Pública/Patrimonio	-	-
			Resultado por Posición Monetaria	-	-
			Resultado por Tenencia de Activos no Monetarios	-	-
			Total Hacienda Pública/ Patrimonio	21,337,334.16	323,164,688.87
			TOTAL DEL PASIVO Y HACIENDA PÚBLICA / PATRIMONIO	478,683,616.00	974,900,113.70

Bajo protesta de decir verdad declaramos que los Estados Financieros y sus Notas son razonablemente correctos y responsabilidad del emisor

C. Luis Jorge Montalvo Duarte
Director General

C.P. Francisco Javier Aguilar Uc
Director de Administración

C.P. Karen Eunice Morales Andrade
Jefa de Contabilidad y Administración

Cuenta Pública 2019
Estado de Actividades
Del 1° de Diciembre al 31 de Diciembre de 2019 y 2018

(Pesos)

Instituto para el Desarrollo y Certificación de la Infraestructura Física Educativa y Eléctrica de Yucatán.


Ente Público:

Concepto	2019	2018	Concepto	2019	2018
INGRESOS Y OTROS BENEFICIOS			GASTOS Y OTRAS PÉRDIDAS		
Ingresos de la Gestión	152,989.12	0.00	Gastos de Funcionamiento	5,904,505.00	3,121,566.25
Impuestos	0	0.00	Servicios Personales	4,685,646.33	2,649,008.97
Cuotas y Aportaciones de Seguridad Social	0	0	Materiales y Suministros	659,873.64	52,396.46
Contribuciones de Mejoras	0	0	Servicios Generales	558,985.03	420,160.82
Derechos	0	0	Transferencias, Asignaciones, Subsidios y Otras Ayudas	0	0
Productos de Tipo Corriente	152,989.12	0	Transferencias Internas y Asignaciones al Sector Público	0	0
Aprovechamientos de Tipo Corriente	0.00	0.00	Transferencias al Resto del Sector Público	0	0
Ingresos por Venta de Bienes y Servicios	0	0	Subsidios y Subvenciones	0	0
Ingresos no Comprendidos en las Fracciones de la Ley de Ingresos Causados en Ejercicios Fiscales Anteriores Pendientes de Liquidación o Pago	0	0	Ayudas Sociales	0	0
Participaciones, Aportaciones, Transferencias, Asignaciones, Subsidios y Otras Ayudas	95,279,752.94	64,192,987.33	Pensiones y Jubilaciones	0	0
Participaciones y Aportaciones	-	5,626,657.16	Transferencias a Fideicomisos, Mandatos y Contratos Análogos	0	0
Transferencias, Asignaciones, Subsidios y Otras ayudas	95,279,752.94	58,566,330.17	Transferencias a la Seguridad Social	0	0
Otros Ingresos y Beneficios	172,866.59	107,003.06	Donativos	0	0
Ingresos Financieros	0.00	3,796.88	Transferencias al Exterior	0	0
Incremento por Variación de Inventarios	0.00	0.00	Participaciones y Aportaciones	143,297.01	646,802.26
Disminución del Exceso de Estimaciones por Pérdida o Deterioro u Obsolescencia	0.00	0.00	Participaciones	0	0
Disminución del Exceso de Provisiones	0.00	0.00	Aportaciones	0	0
Otros Ingresos y Beneficios Varios	172,866.59	103,206.18	Convenios	143,297.01	646,802.26
Total de Ingresos y Otros Beneficios	95,805,608.65	64,299,990.39	Intereses, Comisiones y Otros Gastos de la Deuda Pública	0	0
			Intereses de la Deuda Pública	0	0
			Comisiones de la Deuda Pública	0	0
			Gastos de la Deuda Pública	0	0
			Costo por Coberturas	0	0
			Apoyos Financieros	0	0
			Otros Gastos y Pérdidas	88,450.60	26,739.54
			Estimaciones, Depreciaciones, Deterioros, Obsolescencia y Amortizaciones	88,449.60	26,735.46
			Provisiones	0	0
			Disminución de Inventarios	0	0
			Aumento por Insuficiencia de Estimaciones por Pérdida o Deterioro y Obsolescencia	0	0
			Aumento por Insuficiencia de Provisiones	0	0
			Otros Gastos	1.00	4.08
			Inversión Pública	56,376,365.51	1,074,680.83
			Inversión Pública no Capitalizable	56,376,365.51	1,074,680.83
			Total de Gastos y Otras Pérdidas	62,512,618.12	4,869,788.88
			Resultados del Ejercicio (Ahorro/Desahorro)	33,092,990.53	59,430,201.51

Bajo protesta de decir verdad declaramos que los Estados Financieros y sus Notas son razonablemente correctos y responsabilidad del emisor


C. Luis Jorge Montalvo Duarte
Director General


C.P. Francisco Javier Aguilar Uc
Director de Administración


C.P. Karen Euflice Morales Andrade
Jefe de Contabilidad y Administración


Cuenta Pública 2018
Estado de Actividades
Del 1° de Enero al 31 de Diciembre de 2019 y 2018
(Pesos)

Ente Público: **Instituto para el Desarrollo y Certificación de la Infraestructura Física Educativa y Eléctrica de Yucatán.**

Concepto	2019	2018	Concepto	2019	2018
INGRESOS Y OTROS BENEFICIOS			GASTOS Y OTRAS PÉRDIDAS		
Ingresos de la Gestión	490,251.02	0	Gastos de Funcionamiento	34,680,437.33	28,089,966.05
Impuestos	0.00	0.00	Servicios Personales	24,379,320.34	22,618,583.93
Cuotas y Aportaciones de Seguridad Social	0	0.00	Materiales y Suministros	5,825,276.87	900,138.08
Contribuciones de Mejoras	0	0.00	Servicios Generales	4,475,840.12	4,571,244.04
Derechos	0	0.00	Transferencias, Asignaciones, Subsidios y Otras Ayudas	0	0
Productos de Tipo Corriente	490,251.02	0.00	Transferencias Internas y Asignaciones al Sector Público	0	0
Aprovechamientos de Tipo Corriente	0.00	0.00	Transferencias al Resto del Sector Público	0	0
Ingresos por Venta de Bienes y Servicios	0	0.00	Subsidios y Subvenciones	0	0
Ingresos no Comprendidos en las Fracciones de la Ley de Ingresos Causados en Ejercicios Fiscales Anteriores Pendientes de Liquidación o Pago	0	0.00	Ayudas Sociales	0	0
Participaciones, Aportaciones, Transferencias, Asignaciones, Subsidios y Otras Ayudas	333,256,961.45	232,656,698.72	Pensiones y Jubilaciones	0	0
Participaciones y Aportaciones	0.00	5,997,339.55	Transferencias a Fideicomisos, Mandatos y Contratos Análogos	0	0
Transferencias, Asignaciones, Subsidios y Otras ayudas	333,256,961.45	226,658,359.17	Transferencias a la Seguridad Social	0	0
Otros Ingresos y Beneficios	1,713,431.30	460,760.70	Donativos	0	0
Ingresos Financieros	0.00	26,287.13	Transferencias al Exterior	0	0
Incremento por Variación de Inventarios	0	0	Participaciones y Aportaciones	948,987.07	5,349,120.68
Disminución del Exceso de Estimaciones por Pérdida o Deterioro u Obsolescencia	0	0	Participaciones	0	0
Disminución del Exceso de Provisiones	0	0	Aportaciones	0	0
Otros Ingresos y Beneficios Varios	1,713,431.30	434,463.57	Convenios	948,987.07	5,349,120.68
Total de Ingresos y Otros Beneficios	335,460,643.77	233,116,449.42	Intereses, Comisiones y Otros Gastos de la Deuda Pública	0	0
			Intereses de la Deuda Pública	0	0
			Comisiones de la Deuda Pública	0	0
			Gastos de la Deuda Pública	0	0
			Costo por Coberturas	0	0
			Apoyos Financieros	0	0
			Otros Gastos y Pérdidas Extraordinarias	914,001.15	324,908.28
			Estimaciones, Depreciaciones, Deterioros, Obsolescencia y Amortizaciones	913,981.75	323,044.19
			Provisiones	0	0
			Disminución de Inventarios	0	0
			Aumento por Insuficiencia de Estimaciones por Pérdida o Deterioro y Obsolescencia	0	0
			Aumento por Insuficiencia de Provisiones	0	0
			Otros Gastos	19.40	1,864.09
			Inversión Pública	163,234,284.74	1,472,511.88
			Inversión Pública no Capitalizable	163,234,284.74	1,472,511.88
			Total de Gastos y Otras Pérdidas	199,777,710.29	35,236,506.89
			Resultados del Ejercicio	135,682,933.48	197,879,942.53

Bajo protesta de decir verdad declaramos que los Estados Financieros y sus Notas son razonablemente correctos y responsabilidad del emisor


C. Luis Jorge Mantalvo Duarte
Director General


C.P. Francisco Javier Aguilar Uc
Director de Administración


C.P. Karen Eunice Morales Andrade
Jefe de Contabilidad y Administración

Cuenta Pública 2019
Estado de Variación en la Hacienda Pública
Del 1° de Enero al 31 de Diciembre 2019
(pesos)

Ente Público: Instituto para el Desarrollo y Certificación de la Infraestructura Física Educativa y Eléctrica de Yucatán.

Concepto	Hacienda Pública/ Patrimonio Contribuido	Hacienda Pública/ Patrimonio Generado de Ejercicios Anteriores	Hacienda Pública/ Patrimonio Generado del Ejercicio	Exceso o Insuficiencia en la Actualización de la Hacienda Pública / Patrimonio	TOTAL
Hacienda Pública / Patrimonio Contribuido Neto de 2018					
Aportaciones	12,006,941.49	-	-	-	12,006,941.49
Donaciones de Capital	12,006,941.49	-	-	-	12,006,941.49
Actualización de la Hacienda Pública/ Patrimonio	-	-	-	-	-
Hacienda Pública / Patrimonio Generado Neto de 2018					
Resultados del Ejercicio (Ahorro/Desahorro)	-	131,701,378.37	197,879,942.53	-	329,581,320.90
Resultados de Ejercicios Anteriores	-	131,701,378.37	197,879,942.53	-	197,879,942.53
Revaluos	-	-	-	-	131,701,378.37
Reservas	-	-	-	-	-
Rectificaciones de Resultados de Ejercicios Anteriores	-	18,423,563.52	-	-	18,423,563.52
Exceso o Insuficiencia en la Actualización de la Hacienda Pública / Patrimonio Neto de 2018					
Resultado por Posición Monetaria	-	113,277,814.85	197,879,942.53	-	323,164,698.87
Resultado por Tenencia de Activos no Monetarios	-	-	-	-	-
Hacienda Pública / Patrimonio Neto Final de 2018					
	12,006,941.49	113,277,814.85	197,879,942.53	-	323,164,698.87
Cambios en la Hacienda Pública/ Patrimonio Neto del Ejercicio 2019					
Aportaciones	-	-	-	-	-
Donaciones de Capital	-	-	-	-	-
Actualización de la Hacienda Pública/ Patrimonio	-	-	-	-	-
Variaciones de la Hacienda Pública / Patrimonio Generado Neto de 2019					
Resultados del Ejercicio (Ahorro/Desahorro)	-	239,630,355.66	62,197,009.05	-	301,827,364.71
Resultados de Ejercicios Anteriores	-	-	135,682,933.48	-	135,682,933.48
Revaluos	-	225,326,293.30	197,879,942.53	-	423,206,235.83
Reservas	-	-	-	-	-
Rectificaciones de Resultados de Ejercicios Anteriores	-	14,304,062.36	-	-	14,304,062.36
Cambios en el Exceso o Insuficiencia en la Actualización de la Hacienda Pública / Patrimonio Neto de 2019					
Resultado por Posición Monetaria	-	-	-	-	-
Resultado por Tenencia de Activos no Monetarios	-	-	-	-	-
Hacienda Pública / Patrimonio Neto Final de 2019					
	12,006,941.49	126,552,540.81	135,682,933.48	-	274,262,415.78

Bajo protesta de decir verdad declaramos que los Estados Financieros y sus Notas son razonablemente correctos y responsabilidad del emisor

C. Luis Jorge Montalvo Duarte
Director General

C.P. Francisco Javier Aguilar Uc
Director de Administración

C.P. Karen Eunice Morales Andrade
Jefe de Contabilidad y Administración

Cuenta Pública 2019
Estado de Cambios en la Situación Financiera
Al 31 de Diciembre de 2019
(Pesos)

Instituto para el Desarrollo y Certificación de la Infraestructura Física Educativa y Eléctrica de Yucatán.

Ente Público:

Concepto	Origen	Aplicación	Concepto	Origen	Aplicación
ACTIVO			PASIVO		
Activo Circulante	512,547,521.38	9,331,990.55	Pasivo Circulante	27,964,297.91	222,373,430.90
Efectivo y Equivalentes	17,024,621.06		Cuentas por Pagar a Corto Plazo	27,964,297.91	
Derechos a Recibir Efectivo o Equivalentes	194.35		Documentos por Pagar a Corto Plazo		
Derechos a Recibir Bienes o Servicios		9,331,990.55	Porción a Corto Plazo de la Deuda Pública a Largo Plazo		
Inventarios			Títulos y Valores a Corto Plazo		
Almacenes	4,487,330.44		Pasivos Diferidos a Corto Plazo		
Estimación por Pérdida o Deterioro de Activos Circulantes			Fondos y Bienes de Terceros en Garantía y/o Administración a Corto Plazo		
Otros Activos Circulantes	491,035,375.52		Provisiones a Corto Plazo		222,373,430.90
Activo No Circulante	15,388,409.48	22,367,442.61	Otros Pasivos a Corto Plazo		
Inversiones Financieras a Largo Plazo			Pasivo No Circulante		
Derechos a Recibir Efectivo o Equivalentes a Largo Plazo			Cuentas por Pagar a Largo Plazo		
Bienes Inmuebles, Infraestructura y Construcciones en Proceso		22,215,559.63	Documentos por Pagar a Largo Plazo		
Bienes Muebles	50,084.40		Deuda Pública a Largo Plazo		
Activos Intangibles		151,882.93	Pasivos Diferidos a Largo Plazo		
Depreciación, Deterioro y Amortización Acumulada de Bienes	717,748.07		Fondos y Bienes de Terceros en Garantía y/o en Administración a Largo Plazo		
Activos Diferidos			Provisiones a Largo Plazo		
Estimación por Pérdida o Deterioro de Activos no Circulantes	14,620,577.01		HACIENDA PÚBLICA/PATRIMONIO		301,827,364.71
Otros Activos no Circulantes			Hacienda Pública/Patrimonio Contribuido		
			Aportaciones		
			Donaciones de Capital		
			Actualización de la Hacienda Pública / Patrimonio		
			Hacienda Pública/Patrimonio Generado		301,827,364.71
			Resultados del Ejercicio (Ahorro / Desahorro)		62,187,006.05
			Resultados de Ejercicios Anteriores		225,326,293.30
			Revalúos		
			Reservas		14,304,062.36
			Rectificaciones de Resultados de Ejercicios Anteriores		
			Exceso o Insuficiencia en la Actualización de la Hacienda Pública/Patrimonio		
			Resultado por Posición Monetaria		
			Resultado por Tenencia de Activos no Monetarios		

Bajo protesta de decir verdad declaramos que los Estados Financieros y sus Notas son razonablemente correctos y responsabilidad del emisor.

C. Luis Jorge Montalvo Duarte
Director General

C.P. Francisco Javier Aguilar Uc
Director de Administración

C.P. Karol Eunice Morales Andrade
Jefe de Contabilidad y Administración

Cuenta Pública 2019
Estado de Flujos de Efectivo
al 31 de Diciembre de 2019 y 2018
(Pesos)

Instituto para el Desarrollo y Certificación de la Infraestructura Física Educativa de Yucatán

Concepto	2019	2018	Concepto	2019	2018
Flujos de Efectivo de las Actividades de Operación			Flujos de Efectivo de las Actividades de Inversión		
Origen			Origen		
Impuestos	335,450,643.77	233,116,449.42	Bienes Inmuebles, Infraestructura y Construcciones en Proceso	0.00	18,557,604.61
Cuotas y Aportaciones de Seguridad Social	0.00	0.00	Bienes Muebles	0.00	19,357,604.61
Contribuciones de mejoras	0.00	0.00	Otros Orígenes de Inversión	0.00	0.00
Derechos	0.00	0.00	Aplicación		
Productos de Tipo Corriente	490,251.02	0.00	Bienes Inmuebles, Infraestructura y Construcciones en Proceso	291,384,674.45	220,592,870.48
Ingresos por Venta de Bienes y Servicios	0.00	0.00	Bienes Muebles	0.00	0.00
Ingresos no Comprendidos en las Fracciones de la Ley de Ingresos Causados en Ejercicios Fiscales Anteriores Pendientes de Liquidación o Pago	1,713,431.30	0.00	Otras Aplicaciones de Inversión	145,149.28	1,031,046.23
Participaciones y Aportaciones	0.00	0.00		291,238,525.17	219,561,824.26
Transferencias, Asignaciones y Subsidios y Otras ayudas	0.00	5,937,339.55	Flujos Netos de Efectivo por Actividades de Inversión	-291,384,674.45	-202,025,265.87
Otros Orígenes de Operación	333,256,961.45	226,659,359.17			0
		460,760.70	Flujo de Efectivo de las Actividades de Financiamiento		
Aplicación			Origen		
Servicios Personales	61,100,590.38	35,235,505.89	Endeudamiento Neto	0.00	325,127,655.51
Materiales y Suministros	24,379,320.34	22,618,583.93	Interno	0.00	0.00
Servicios Generales	5,825,276.87	900,138.08	Externo	0.00	0.00
Transferencias Internas y Asignaciones al Sector Público	4,475,840.12	4,571,244.04	Disminución de Activos Financieros	0.00	0.00
Transferencias al resto del Sector Público	0.00	0.00	Incremento de Otros Pasivos	0.00	325,127,655.51
Subsidios y Subvenciones	0.00	0.00	Aplicación		
Ayudas Sociales	0.00	0.00	Servicios de la Deuda	0.00	294,341,286.59
Pensiones y Jubilaciones	0.00	0.00	Interno	0.00	0.00
Transferencias a Fideicomisos, Mandatos y Contratos Análogos	0.00	0.00	Externo	0.00	0.00
Transferencias a la Seguridad Social	0.00	0.00	Incremento de Activos Financieros	0.00	0.00
Donativos	0.00	0.00	Disminución de Otros Pasivos	0.00	294,341,286.59
Transferencias al Exterior	0.00	0.00	Flujos netos de Efectivo por Actividades de Financiamiento	0.00	30,786,365.92
Participaciones	0.00	0.00			
Aportaciones	0.00	0.00	Incremento/Disminución Neta en el Efectivo y Equivalentes al Efectivo	-17,024,621.06	20,641,045.58
Convenios	0.00	5,349,120.68	Efectivo y Equivalentes al Efectivo al Inicio del Ejercicio	105,773,361.95	79,132,315.37
Otros Aplicaciones de Operación	26,420,155.05	1,797,420.16	Efectivo y Equivalentes al Efectivo al Final del Ejercicio	88,748,740.89	105,773,361.95
Flujos Netos de Efectivo por Actividades de Operación	274,360,053.39	197,879,942.53			

Bajo protesta de decir verdad declaramos que los Estados Financieros y sus Notas son razonablemente correctos y responsabilidad del emisor

C. Luis Jorge Montalvo Duarte
Director General del IDEFEY

C.P. Francisco Javier Aguilar Uc
Director de Administración del IDEFEY

C.P. Karón Erika Morales Amador
Jefe de Contabilidad y Administración

Cuenta Pública 2019
Estado Analítico de la Deuda y Otros Pasivos
Del 1o de Diciembre al 31 de Diciembre de 2019
(Pesos)

Ente Público: Instituto para el Desarrollo y Certificación de la Infraestructura Física Educativa y Eléctrica de Yucatán.

Denominación de las Deudas	Moneda de Contratación	Institución o País Acreedor	Saldo Inicial del Periodo	Saldo Final del Periodo
DEUDA PÚBLICA				
Corto Plazo				
Deuda Interna			0	0
Instituciones de Crédito			0	0
Títulos y Valores			0	0
Arrendamientos Financieros			0	0
Deuda Externa			0	0
Organismos Financieros Internacionales			0	0
Deuda Bilateral			0	0
Títulos y Valores			0	0
Arrendamientos Financieros			0	0
Subtotal a Corto Plazo			0	0
Largo Plazo				
Deuda Interna			0	0
Instituciones de Crédito			0	0
Títulos y Valores			0	0
Arrendamientos Financieros			0	0
Deuda Externa			0	0
Organismos Financieros Internacionales			0	0
Deuda Bilateral			0	0
Títulos y Valores			0	0
Arrendamientos Financieros			0	0
Subtotal a Largo Plazo			0	0
Otros Pasivos			724,138,054.76	457,326,281.84
Total Deuda y Otros Pasivos			724,138,054.76	457,326,281.84

Bajo protesta de decir verdad declaramos que los Estados Financieros y sus Notas son razonablemente correctos y responsabilidad del emisor


C. Luis Jorge Montalvo Duarte
Director General


C.P. Francisco Javier Aguilar Uc
Director de Administración


C.P. Karen Eñice Morales Andrade
Jefe de Contabilidad y Administración

Cuenta Pública 2019
 Estado Analítico de la Deuda y Otros Pasivos
 Del 1o de Enero al 31 de Diciembre de 2019
 (Pesos)

Ente Público: Instituto para el Desarrollo y Certificación de la Infraestructura Física Educativa y Eléctrica de Yucatán.

Denominación de las Deudas	Moneda de Contratación	Institución o País Acreedor	Saldo Inicial del Periodo	Saldo Final del Periodo
DEUDA PÚBLICA				
Deuda Interna			0	0
Corto Plazo				
Instituciones de Crédito			0	0
Títulos y Valores			0	0
Arrendamientos Financieros			0	0
Deuda Externa			0	0
Organismos Financieros Internacionales			0	0
Deuda Bilateral			0	0
Títulos y Valores			0	0
Arrendamientos Financieros			0	0
Subtotal a Corto Plazo			0	0
Deuda Interna			0	0
Largo Plazo				
Instituciones de Crédito			0	0
Títulos y Valores			0	0
Arrendamientos Financieros			0	0
Deuda Externa			0	0
Organismos Financieros Internacionales			0	0
Deuda Bilateral			0	0
Títulos y Valores			0	0
Arrendamientos Financieros			0	0
Subtotal a Largo Plazo			0	0
Otros Pasivos			651,735,414.83	457,326,281.84
Total Deuda y Otros Pasivos			651,735,414.83	457,326,281.84

Bajo protesta de decir verdad declaramos que los Estados Financieros y sus Notas son razonablemente correctos y responsabilidad del emisor


 C. Luis Jorge Montalvo Duarte
 Director General


 C. P. Francisco Javier Aguilar Uc
 Director de Administración


 C. P. Karen Eunice Morales Andrade
 Jefe de Contabilidad y Administración

Cuenta Pública 2019
Estado Analítico del Activo
Del 1° de Diciembre al 31 de Diciembre de 2019
(Pesos)

Instituto para el Desarrollo y Certificación de la Infraestructura Física Educativa y Eléctrica de Yucatán.

Ente Público:

Concepto	1 Saldo Inicial	2 Cargos del Periodo	3 Abonos del Periodo	4 = (1+2-3) Saldo Final	(4-1) Variación del Periodo
ACTIVO					
Activo Circulante	531,700,746.00	296,962,423.20	595,891,214.21	232,771,954.99	298,928,791.01
Efectivo y Equivalentes	44,155,556.75	142,838,387.80	98,246,205.66	88,748,740.89	44,592,182.14
Derechos a Recibir Efectivo o Equivalentes	35,364,883.77	95,284,833.32	130,474,704.91	175,012.18	35,189,871.59
Derechos a Recibir Bienes o Servicios	28,462,047.26	1,548,534.19	17,620,376.03	12,490,205.42	15,971,841.84
Inventarios	-	-	-	-	-
Almacenes	923,342.68	48,629,531.28	48,629,531.28	923,342.68	-
Estimación por Pérdida o Deterioro de Activos Circulantes	-	-	-	-	-
Otros Activos Circulantes	422,793,913.54	8,561,136.61	300,920,396.33	130,434,653.82	292,359,259.72
Activo No Circulante	194,930,303.40	74,260,973.64	23,299,616.03	245,891,661.01	50,961,357.61
Inversiones Financieras a Largo Plazo	-	-	-	-	-
Derechos a Recibir Efectivo o Equivalentes a Largo Plazo	-	-	-	-	-
Bienes Inmuebles, Infraestructura y Construcciones en Proceso	177,765,734.26	74,260,973.64	8,590,589.42	243,436,118.48	65,670,384.22
Bienes Muebles	5,255,409.79	-	-	5,255,409.79	-
Activos Intangibles	590,616.09	-	-	590,616.09	-
Depreciación, Deterioro y Amortización Acumulada de Bienes	4,124,732.75	-	88,449.60	4,213,182.35	88,449.60
Activos Diferidos	-	-	-	-	-
Estimación por Pérdida o Deterioro de Activos no Circulantes	-	-	-	-	-
Otros Activos no Circulantes	15,443,276.01	-	14,620,577.01	822,695.00	14,620,577.01
TOTAL DEL ACTIVO	726,631,049.40	371,223,396.84	619,190,830.24	478,663,616.00	247,967,433.40

Bajo protesta de decir verdad declaramos que los Estados Financieros y sus Notas son razonablemente correctos y responsabilidad del emisor



C. Luis Jorge Montalvo Duarte
Director General



C. P. Francisco Javier Aguilar Uc
Director de Administración



C. P. Karen Eunice Morales Andrade
Jefe de Contabilidad y Administración

Cuenta Pública 2019
Estado Analítico del Activo
Del 1o Enero al 31 de Diciembre de 2019
(Pesos)

Ente Público: Instituto para el Desarrollo y Certificación de la Infraestructura Física Educativa y Eléctrica de Yucatán.

Concepto	1 Saldo Inicial	2 Cargos del Período	3 Abonos del Período	4 Saldo Final 4=(1+2-3)	(4-1) Variación del Período
ACTIVO					
Activo Circulante	735,987,485.82	1,012,345,303.60	1,515,560,834.43	232,771,954.99	503,215,530.83
Efectivo y Equivalentes	105,773,361.95	461,986,483.11	479,011,104.17	88,748,740.89	17,024,621.06
Derechos a Recibir Efectivo o Equivalentes	175,206.54	341,967,521.25	341,967,715.61	175,012.18	194.36
Derechos a Recibir Bienes o Servicios Inventarios	3,158,214.87	51,192,261.55	41,860,271.00	12,490,205.42	9,331,990.55
Almacenes	5,410,673.12	48,629,531.28	53,116,861.72	923,342.68	4,487,330.44
Estimación por Pérdida o Deterioro de Activos Circulantes	-	-	-	-	-
Otros Activos Circulantes	621,470,029.34	108,569,506.41	599,604,881.93	130,434,653.82	491,035,375.52
Activo No Circulante	238,912,627.88	556,488,737.25	549,509,704.12	245,891,661.01	6,979,033.13
Inversiones Financieras a Largo Plazo	-	-	-	-	-
Derechos a Recibir Efectivo o Equivalentes a Largo Plazo	-	-	-	-	-
Bienes Inmuebles, Infraestructura y Construcciones en Proceso	221,220,558.85	555,995,641.02	533,780,081.39	243,436,118.48	22,215,559.63
Bienes Muebles	5,305,494.19	149,818.28	199,902.68	5,255,409.79	50,084.40
Activos Intangibles	438,733.11	151,882.98	-	590,616.09	151,882.98
Depreciación, Deterioro y Amortización Acumulada de Bienes	3,495,434.28	191,394.97	909,143.04	4,213,182.35	717,748.07
Activos Diferidos	-	-	-	-	-
Estimación por Pérdida o Deterioro de Activos no Circulantes	-	-	-	-	-
Otros Activos no Circulantes	15,443,276.01	-	14,620,577.01	822,699.00	14,620,577.01
TOTAL DEL ACTIVO	974,900,113.70	1,568,834,040.85	2,065,070,538.55	478,663,616.00	496,236,497.70

Bejo protesta de decir verdad declaramos que los Estados Financieros y sus Notas son razonablemente correctos y responsabilidad del emisor


C. Luis Jorge Montalvo Duarte
Director General


C.P. Francisco Javier Aguilar Uc
Director de Administración


C.P. Karen Eunice Morales Andrade
Jefe de Contabilidad y Administración

Cuenta Pública 2019
Informe de Pasivos Contingentes
Al 31 de Diciembre de 2019


Ente Público: Instituto para el Desarrollo y Certificación de la Infraestructura Física Educativa y Eléctrica de Yucatán

ESTE INSTITUTO NO CUENTA CON PASIVOS CONTINGENTES, POR LO TANTO NO APLICA PRESENTAR INFORMACIÓN ALGUNA.

Bajo protesta de decir verdad declaramos que los Estados Financieros y sus notas, son razonablemente correctos y son responsabilidad del emisor



C. Luis Jorge Montalvo Duarte
Director General



C.P. Francisco Javier Aguilar Uc
Director de Administración



C.P. Karen Eunice Morales Andrade
Jefe de Contabilidad y Administración

Cuenta Pública 2019

Notas a los Estados Financieros

Al 31 de Diciembre de 2019

(Pesos)

Ente Público: INSTITUTO PARA EL DESARROLLO Y CERTIFICACION DE LA INFRAESTRUCTURA FISICA EDUCATIVA Y ELECTRICA DE YUCATAN

Con el propósito de dar cumplimiento a los artículos 46 y 49 de la Ley General de Contabilidad Gubernamental, los entes públicos deberán acompañar notas a los estados financieros cuyos rubros así lo requieran teniendo presente los postulados de revelación suficiente e importancia relativa con la finalidad, que la información sea de mayor utilidad para los usuarios.

A continuación se presentan los tres tipos de notas que acompañan a los estados, a saber:

- a) Notas de desglose;
- b) Notas de memoria (cuentas de orden), y
- c) Notas de gestión administrativa.

a) NOTAS DE DESGLOSE

I) NOTAS AL ESTADO DE SITUACIÓN FINANCIERA

Activo

1. Efectivo y Equivalentes

El efectivo y equivalentes de la entidad se encuentra integrado por tres fondos fijos y las cuentas bancarias al 31 de Diciembre de 2019, ascienden a la cantidad de \$88, 748,740.89 como sigue:

Cuent a	Nombre	Saldos Iniciales				Saldos Actuales	
		Deudor	Acreedor	Cargos	Abonos	Deudor	Acreedor
'1110- 0000-0000- 0000	Efectivo y Equivalentes	44,156,558.75		142,838,387.80	98,246,205.66	88,748,740.89	
'1111- 0000-0000- 0000	Efectivo	18,000.00		0.00	0.00	18,000.00	
'1111- 0002-0000- 0000	Fondo Fijo Administración	7,000.00		0.00	0.00	7,000.00	
'1111- 0003-0000- 0000	Fondo Fijo Servicios Generales	7,000.00		0.00	0.00	7,000.00	
'1111- 0005-0000- 0000	Fondo Fijo Gts Fam Potenciado	4,000.00		0.00	0.00	4,000.00	
'1112- 0000-0000- 0000	Bancos / Tesorería	41,564,189.49		141,601,747.89	96,503,363.39	86,662,573.99	
'1112- 2012-0000- 0000	Programas 2012	0.28		0.00	0.00	0.28	
'1112- 2268-0000- 0000	#2268 Sep-CFE 2012 Interacciones	0.28		0.00	0.00	0.28	
'1112- 2015-0000- 0000	Programas 2015	225,420.32		13.15	223,297.01	2,136.46	
'1112- 0870-0000- 0000	#0870 IDEFEY Gtos de Sup Fam Potenciado Santander	225,420.32		13.15	223,297.01	2,136.46	

Cuenta Pública 2019

Notas a los Estados Financieros

Al 31 de Diciembre de 2019

(Pesos)

Ente Público: INSTITUTO PARA EL DESARROLLO Y CERTIFICACION DE LA
INFRAESTRUCTURA FISICA EDUCATIVA Y ELECTRICA DE YUCATAN

'1112- 2019-0000- 0000	Programas 2019	40,870,974.14		137,255,217.87	92,775,330.96	85,350,861.05
'1112- 0323-0000- 0000	#0323 Participaciones Federales 2019 Banamex	1,364,362.13		3,460,027.45	4,688,031.63	136,357.95
'1112- 1166-0000- 0000	#1166 Fam Media Superior 2019 Bmx	1,815,601.02		1,920,920.94	921,066.86	2,815,455.10
'1112- 1174-0000- 0000	#1174 PACTEN 2019	282,480.24		869.66	0.00	283,349.90
'1112- 1216-0000- 0000	#1216 Esc de Tiempo Completo 2019 Bmx	1,665,369.68		514,580.74	1,341,072.07	838,878.35
'1112- 1377-0000- 0000	#1377 Fam Superior 2019 Banamex	18,626,886.61		29,386,455.15	37,314,646.29	10,698,695.47
'1112- 1516-0000- 0000	#1516 Remanente FAM BASICA 2019 Santander	58,525.96		58,956,339.44	18,494,982.08	40,519,883.32
'1112- 1815-0000- 0000	#1815 Gtos de Sup por Mantto Emergente Scotiabank	241,385.93		5.17	239,418.33	1,972.77
'1112- 1882-0000- 0000	#1882 Recursos de Años Anteriores Banamex	598,411.73		1,842.30	0.00	600,254.03
'1112- 1905-0000- 0000	#1905 Expansion de la Educ Inicial Bmx	3,156,660.28		8,793.64	622,719.08	2,542,734.84
'1112- 3201-0000- 0000	#3201 Instalación de Juegos Infantiles	1,293,085.75		417,486.88	1,076,105.50	634,467.13
'1112- 3894-0000- 0000	#3894 Fam Basica 2019 Santander	5,455,565.02		41,397,699.65	22,608,321.92	24,244,942.75
'1112- 4661-0000- 0000	#4661 FISE 2019	0.00		353,446.86	0.00	353,446.86
'1112- 6051-0000- 0000	# 6051 Mtto. Emerg Expansión de la Edu Inic 2019	0.00		500,050.65	1.00	500,049.65
'1112- 6196-0000- 0000	#6196 Remanente Fam Superior 2019	6,027,329.44		10,616.90	5,225,551.92	812,394.42
'1112- 7074-0000- 0000	#7074 Participaciones 2019 Mtto Emergente	285,310.35		326,082.44	243,414.28	367,978.51
'1112- 4000-0000- 0000	Gastos Cuenta Corriente	467,794.75		4,346,516.87	3,504,735.42	1,309,576.20
'1112- 2025-0000- 0000	#2025 Gasto Corriente 2009 Inverlat	20,086.12		0.86	0.00	20,086.98
'1112- 5703-0000- 0000	#5703 Gastos Corriente 2009 Santander	112,963.89		1,410,599.21	1,500,901.72	22,661.38
'1112-	#38756 Gto	334,744.74		2,935,916.80	2,003,833.70	1,266,827.84

Cuenta Pública 2019

Notas a los Estados Financieros

Al 31 de Diciembre de 2019

(Pesos)

Ente Público: INSTITUTO PARA EL DESARROLLO Y CERTIFICACION DE LA INFRAESTRUCTURA FISICA EDUCATIVA Y ELECTRICA DE YUCATAN

8756-0000-0000	Corriente Bmex					
'1116-0000-0000-0000	Depositos de Fondos de Terceros	2,574,369.26		1,236,639.91	1,742,842.27	2,068,166.90
'1116-2321-0000-0000	#2321 IDEFEY Fam Potenciado 2015 Santander	2,574,369.26		1,236,639.91	1,742,842.27	2,068,166.90

Cada una de las cuentas tiene una afectación específica para fondos y programas estatales o federales, el nombre de la cuenta indica el concepto para el cual se utiliza. Las cuentas federales son cuentas de inversión que generan intereses, las cuentas estatales como la de gasto corriente, si generan intereses.

Todas las cuentas son utilizadas en el corto plazo durante un año de calendario o antes o hasta que se ejerza todo el recurso.

2. y 3. Derechos a recibir Efectivo y Equivalentes y Bienes o Servicios a Recibir

Los saldos de estos rubros son de \$175,012.18 y 12,490,205.42 al 31 de Diciembre de 2019.

Cuenta	Nombre	Saldos Iniciales			Saldos Actuales		
		Deudor	Acreedor	Cargos	Abonos	Deudor	Acreedor
'1120-0000-0000-0000	Derechos a Recibir Efectivo o Equivalentes	35,364,883.77		95,284,833.32	130,474,704.91	175,012.18	
'1122-0000-0000-0000	Cuentas por cobrar a Corto Plazo	35,351,277.59		95,279,752.94	130,456,020.53	175,010.00	
'1122-0006-0000-0000	Transferencias por Recibir Cuenta Corriente	175,010.00		3,539,470.00	3,539,470.00	175,010.00	
'1122-0006-8756-0000	#38756 Gto Corriente Bmex	175,010.00		84,001.00	84,001.00	175,010.00	
'1123-0000-0000-0000	Deudores por Cobrar a Corto Plazo	13,605.00		5,080.38	18,684.38	1.00	
'1123-0009-2000-0000	Otros Deudores Diversos	6,623.00		5,080.38	11,702.38	1.00	
'1123-0009-0043-0000	David Alfonso Chacon Yam	1.00		0.00	0.00	1.00	
'1124-0000-0000-0000	Contribuciones por Recuperar a Corto Plazo	1.18		0.00	0.00	1.18	
'1124-0000-1000-0000	Anticipo de Impuestos	1.18		0.00	0.00	1.18	
'1124-0000-1000-0001	Subsidio al Empleo	1.18		0.00	0.00	1.18	

Cuenta Pública 2019

Notas a los Estados Financieros

Al 31 de Diciembre de 2019

(Pesos)

Ente Público: INSTITUTO PARA EL DESARROLLO Y CERTIFICACION DE LA
INFRAESTRUCTURA FISICA EDUCATIVA Y ELECTRICA DE YUCATAN

Cuenta	Nombre	Saldos Iniciales				Saldos Actuales	
		Deudor	Acreedor	Cargos	Abonos	Deudor	Acreedor
'1130-0000-0000	Derechos a Recibir Bienes o Servicios	28,462,047.26		1,648,534.19	17,620,376.03	12,490,205.42	
'1134-0000-0000	Anticipo a Contratistas	27,448,555.83		1,648,534.19	16,606,884.60	12,490,205.42	
'1134-0947-0000-0000	#0947 Apoyo EMS 2010 Santander	936,037.50		0.00	0.00	936,037.50	
'1134-0947-1018-0200	'60120001-023-010	845,166.80		0.00	0.00	845,166.80	
'1134-0947-1218-0100	IO-931037999-N100-2012	90,870.70		0.00	0.00	90,870.70	
'1134-1166-0000-0000	#1166 Fam Media Superior 2019 Bmx	637,676.37		0.00	567,908.10	69,768.27	
'1134-1166-1920-0100	IDE-19-OP-LP-044	209,335.41		0.00	209,335.43	-0.02	
'1134-1166-1920-0200	IDE-19-OP-LP-045	223,049.07		0.00	153,280.77	69,768.30	
'1134-1166-1920-0300	IDE-19-OP-LP-046	114,696.08		0.00	114,696.09	-0.01	
'1134-1174-0000-0000	#1174 PACTEN 2019	0.01		0.00	0.00	0.01	
'1134-1174-1930-0200	IO-931037999-E5-2019	0.01		0.00	0.00	0.01	
'1134-1216-0000-0000	#1216 Esc de Tiempo Completo 2019 Bmx	528,275.94		273,272.31	712,031.01	89,517.24	
'1134-1216-1911-1500	LO-931037999-E16-2019-B	104,828.76		0.00	79,738.67	25,090.09	
'1134-1216-1911-1600	LO-931037999-E16-2019-C	100,059.75		0.00	80,005.41	20,054.34	
'1134-1216-1911-1800	LO-931037999-E17-2019-B	116,733.06		0.00	72,360.25	44,372.81	
'1134-1377-0000-0000	#1377 Fam Superior 2019 Banamex	4,705,972.23		0.00	2,886,078.71	1,819,893.52	
'1134-1377-1930-0100	IDE-19-OP-LP-032	288,738.60		0.00	288,738.61	-0.01	
'1134-1377-1930-0700	IDE-19-OP-LP-047	1,110,886.69		0.00	511,341.15	599,545.54	
'1134-1377-1930-0800	IDE-19-OP-LP-048	244,718.07		0.00	244,718.09	-0.02	
'1134-1377-1930-1000	IDE-19-OP-LP-050	666,536.38		0.00	612,164.09	54,372.29	

Cuenta Pública 2019

Notas a los Estados Financieros

Al 31 de Diciembre de 2019

(Pesos)

Ente Público: INSTITUTO PARA EL DESARROLLO Y CERTIFICACION DE LA
INFRAESTRUCTURA FISICA EDUCATIVA Y ELECTRICA DE YUCATAN

'1134- 1377- 1930-1100	IDE-19-OP-LP-051	2,395,092.49		0.00	1,229,116.77	1,165,975.72
'1134- 1516- 0000-0000	#1516 Remanente FAM BASICA 2019 Santander	6,149,098.32		825,557.96	3,722,261.67	3,252,394.61
'1134- 1516- 1910-6300	IDE-19-OP-LP- 043-A	73,051.16		0.00	64,236.66	8,814.50
'1134- 1516- 1910-6400	IDE-19-OP-LP- 043-B	77,807.62		0.00	64,275.14	13,532.48
'1134- 1516- 1911-2000	IDE-19-OP-LP- 075-B	173,105.94		0.00	65,884.18	107,221.76
'1134- 1516- 1911-2100	IDE-19-OP-LP-076	717,427.72		0.00	515,363.29	202,064.43
'1134- 1516- 1911-2400	IDE-19-OP-LP- 077-A	133,909.86		0.00	133,909.85	0.01
'1134- 1516- 1911-2500	IDE-19-OP-LP- 077-B	135,927.17		0.00	135,927.18	-0.01
'1134- 1516- 1911-2600	IDE-19-OP-LP- 078-A	71,770.32		0.00	59,575.39	12,194.93
'1134- 1516- 1911-2700	IDE-19-OP-LP- 078-B	72,916.76		0.00	59,901.85	13,014.91
'1134- 1516- 1911-2800	IDE-19-OP-LP- 078-C	144,483.77		0.00	47,009.09	97,474.68
'1134- 1516- 1911-2900	IDE-19-OP-LP-079	155,369.25		0.00	137,269.75	18,099.50
'1134- 1516- 1911-3000	IDE-19-OP-LP-080	263,720.07		0.00	107,136.67	156,583.40
'1134- 1516- 1911-3100	IDE-19-OP-LP-081	869,869.97		0.00	277,360.73	592,509.24
'1134- 1516- 1911-3200	IDE-19-OP-LP-082	134,779.63		0.00	124,465.78	10,313.85
'1134- 1516- 1911-3300	IDE-19-OP-LP-083	174,927.39		0.00	100,855.29	74,072.10
'1134- 1516- 1911-3400	IDE-19-OP-LP-084	509,818.78		0.00	0.00	509,818.78
'1134- 1516- 1911-3500	IDE-19-OP-LP- 085-A	95,553.49		0.00	77,147.73	18,405.76
'1134- 1516- 1911-3600	IDE-19-OP-LP- 085-B	85,642.92		0.00	64,270.26	21,372.66
'1134- 1516- 1911-5300	IDE-19-OP-LP-093	958,438.28		0.00	398,000.97	560,437.31
'1134- 1516- 1911-5400	IDE-19-OP-LP-094	329,995.00		0.00	124,683.41	205,311.59

Cuenta Pública 2019

Notas a los Estados Financieros

Al 31 de Diciembre de 2019

(Pesos)

Ente Público: INSTITUTO PARA EL DESARROLLO Y CERTIFICACION DE LA
INFRAESTRUCTURA FISICA EDUCATIVA Y ELECTRICA DE YUCATAN

'1134- 1516- 1911-6600	IDE-19-OP-LP-102	200,931.24	0.00	126,097.77	74,833.47
'1134- 1516- 1911-8000	IDE-19-OP- DIRECTA-006	0.00	170,825.85	170,825.86	-0.01
'1134- 1516- 1911-8200	IDE-19-OP- DIRECTA-008	186,392.99	0.00	49,679.63	136,713.36
'1134- 1516- 1911-8300	IDE-19-OP- DIRECTA-009	359,647.15	0.00	331,162.71	28,484.44
'1134- 1516- 1911-8500	IDE-19-OP- DIRECTA-011	0.00	307,813.04	159,591.47	148,221.57
'1134- 1516- 1911-8700	IDE-19-OP- DIRECTA-013	0.00	346,919.07	104,019.17	242,899.90
'1134- 1905- 0000-0000	#1905 Expansion de la Educ Inicial Bmx	645,750.81	363,062.88	600,889.10	407,924.59
'1134- 1905- 1911-6900	LO-931037999- E18-2019	212,080.52	0.00	111,281.22	100,799.30
'1134- 1905- 1911-7000	LO-931037999- E19-2019	299,498.89	0.00	134,523.10	164,975.79
'1134- 1905- 1911-7300	LO-931037999- E21-2019	134,171.40	0.00	81,618.97	52,552.43
'1134- 1905- 1911-7500	LO-931037999- E22-2019-B	0.00	125,319.37	35,722.30	89,597.07
'1134- 3894- 0000-0000	#3894 Fam Basica 2019 Santander	13,511,814.22	186,641.04	8,117,716.01	5,580,739.25
'1134- 3894- 1910-0100	IDE-19-OP-LP-001	43,080.22	0.00	42,747.09	333.13
'1134- 3894- 1910-1200	IDE-19-OP-LP-008	192,633.44	0.00	192,633.45	-0.01
'1134- 3894- 1910-1700	IDE-19-OP-LP- 011-A	55,831.16	0.00	55,831.15	0.01
'1134- 3894- 1910-1900	IDE-19-OP-LP-012	62,150.97	0.00	56,234.86	5,916.11
'1134- 3894- 1910-2600	IDE-19-OP-LP-017	15,313.94	0.00	0.00	15,313.94
'1134- 3894- 1910-2700	IDE-19-OP-LP- 018-A	38,038.73	0.00	38,038.75	-0.02
'1134- 3894- 1910-3100	IDE-19-OP-LP- 020-B	154,602.26	0.00	154,602.28	-0.02
'1134- 3894- 1910-3200	IDE-19-OP-LP- 021-A	75,079.70	0.00	5,716.80	69,362.90
'1134- 3894- 1910-3400	IDE-19-OP-LP-022	215,010.02	0.00	0.00	215,010.02

Cuenta Pública 2019

Notas a los Estados Financieros

Al 31 de Diciembre de 2019

(Pesos)

Ente Público: INSTITUTO PARA EL DESARROLLO Y CERTIFICACION DE LA
INFRAESTRUCTURA FISICA EDUCATIVA Y ELECTRICA DE YUCATAN

'1134- 3894- 1910-3500	IDE-19-OP-LP- 023-A	116,865.12	0.00	95,170.97	21,694.15
'1134- 3894- 1910-3600	IDE-19-OP-LP- 023-B	115,159.08	0.00	85,568.96	29,590.12
'1134- 3894- 1910-3900	IDE-19-OP-LP-025	253,875.30	0.00	174,879.35	78,995.95
'1134- 3894- 1910-4100	IDE-19-OP-LP-027	0.00	0.00	-0.01	0.01
'1134- 3894- 1910-4300	IDE-19-OP-LP-029	686,572.30	0.00	490,337.54	196,234.76
'1134- 3894- 1910-4400	IDE-19-OP-LP-030	1,094,424.57	0.00	972,722.53	121,702.04
'1134- 3894- 1910-4500	IDE-19-OP-LP-031	230,203.04	0.00	67,491.01	162,712.03
'1134- 3894- 1910-5100	IDE-19-OP-I3P- 001	4,450.38	0.00	0.00	4,450.38
'1134- 3894- 1910-5200	IDE-19-OP-LP- 033-A	4,793.45	0.00	0.00	4,793.45
'1134- 3894- 1910-5300	IDE-19-OP-LP- 033-B	41,397.06	0.00	0.00	41,397.06
'1134- 3894- 1910-5400	IDE-19-OP-LP-034	83,078.59	0.00	83,078.61	-0.02
'1134- 3894- 1910-5500	IDE-19-OP-LP- 035-A	41,826.01	0.00	32,117.85	9,708.16
'1134- 3894- 1910-5600	IDE-19-OP-LP- 035-B	37,208.67	0.00	37,208.66	0.01
'1134- 3894- 1910-5800	IDE-19-OP-LP-037	58,266.37	0.00	58,266.38	-0.01
'1134- 3894- 1910-5900	IDE-19-OP-LP-039	244,166.51	0.00	244,166.50	0.01
'1134- 3894- 1910-6200	IDE-19-OP-LP-042	126,364.91	0.00	126,364.92	-0.01
'1134- 3894- 1910-7200	IDE-19-OP-LP- 052-A	45,768.18	0.00	0.00	45,768.18
'1134- 3894- 1910-7300	IDE-19-OP-LP- 052-B	133,853.87	0.00	0.00	133,853.87
'1134- 3894- 1910-7400	IDE-19-OP-LP- 053-A	28,112.99	0.00	0.00	28,112.99
'1134- 3894- 1910-7500	IDE-19-OP-LP- 053-B	130,884.54	0.00	100,672.37	30,212.17
'1134- 3894- 1910-7600	IDE-19-OP-LP-054	211,223.02	0.00	173,763.02	37,460.00

Cuenta Pública 2019

Notas a los Estados Financieros

Al 31 de Diciembre de 2019

(Pesos)

Ente Público: INSTITUTO PARA EL DESARROLLO Y CERTIFICACION DE LA
INFRAESTRUCTURA FISICA EDUCATIVA Y ELECTRICA DE YUCATAN

'1134- 3894- 1910-7800	IDE-19-OP-LP- 055-B	72,444.29	0.00	33,058.01	39,386.28
'1134- 3894- 1910-7900	IDE-19-OP-LP-056	500,999.26	0.00	75,233.09	425,766.17
'1134- 3894- 1910-8300	IDE-19-OP-LP-059	304,437.87	0.00	171,162.54	133,275.33
'1134- 3894- 1910-8700	IDE-19-OP-LP- 062-A	79,638.15	0.00	47,961.77	31,676.38
'1134- 3894- 1910-8800	IDE-19-OP-LP- 062-B	53,507.92	0.00	22,608.56	30,899.36
'1134- 3894- 1910-9000	IDE-19-OP-LP- 063-B	89,766.30	0.00	55,233.51	34,532.79
'1134- 3894- 1910-9100	IDE-19-OP-LP- 064-A	26,205.34	0.00	26,205.35	-0.01
'1134- 3894- 1910-9200	IDE-19-OP-LP- 064-B	124,811.44	0.00	124,811.46	-0.02
'1134- 3894- 1910-9300	IDE-19-OP-LP- 065-A	42,021.46	0.00	0.00	42,021.46
'1134- 3894- 1910-9400	IDE-19-OP-LP- 065-B	191,912.12	0.00	139,193.40	52,718.72
'1134- 3894- 1910-9500	IDE-19-OP-LP- 065-C	41,236.90	0.00	22,540.44	18,696.46
'1134- 3894- 1910-9600	IDE-19-OP-LP- 066-A	91,481.51	0.00	58,871.98	32,609.53
'1134- 3894- 1910-9700	IDE-19-OP-LP- 066-B	103,300.79	0.00	68,353.70	34,947.09
'1134- 3894- 1910-9800	IDE-19-OP-LP-067	255,359.99	0.00	255,360.00	-0.01
'1134- 3894- 1910-9900	IDE-19-OP-LP-068	344,987.70	0.00	0.00	344,987.70
'1134- 3894- 1911-0000	IDE-19-OP-LP- 069-A	59,020.22	0.00	0.00	59,020.22
'1134- 3894- 1911-0100	IDE-19-OP-LP- 069-B	109,780.75	0.00	0.00	109,780.75
'1134- 3894- 1911-0200	IDE-19-OP-LP- 070-A	89,993.14	0.00	76,544.47	13,448.67
'1134- 3894- 1911-0300	IDE-19-OP-LP- 070-B	90,297.15	0.00	50,433.58	39,863.57
'1134- 3894- 1911-0400	IDE-19-OP-LP-071	633,745.38	0.00	285,164.38	348,581.00
'1134- 3894- 1911-0600	IDE-19-OP-LP- 072-B	24,873.26	0.00	24,873.27	-0.01

Cuenta Pública 2019

Notas a los Estados Financieros

Al 31 de Diciembre de 2019

(Pesos)

Ente Público: INSTITUTO PARA EL DESARROLLO Y CERTIFICACION DE LA
INFRAESTRUCTURA FISICA EDUCATIVA Y ELECTRICA DE YUCATAN

'1134-3894-1911-0700	IDE-19-OP-LP-072-C	74,780.31	0.00	55,815.35	18,964.96
'1134-3894-1911-0800	IDE-19-OP-LP-072-D	110,485.35	0.00	110,485.36	-0.01
'1134-3894-1911-0900	IDE-19-OP-LP-073-A	14,924.05	0.00	0.00	14,924.05
'1134-3894-1911-1000	IDE-19-OP-LP-073-B	261,495.89	0.00	161,046.25	100,449.64
'1134-3894-1911-1300	IDE-19-OP-LP-074-C	134,600.41	0.00	134,600.43	-0.02
'1134-3894-1911-3700	IDE-19-OP-LP-086-A	178,335.74	0.00	0.00	178,335.74
'1134-3894-1911-3800	IDE-19-OP-LP-086-B	93,457.75	0.00	0.00	93,457.75
'1134-3894-1911-4200	IDE-19-OP-LP-088-B	132,806.83	0.00	132,806.85	-0.02
'1134-3894-1911-4300	IDE-19-OP-LP-088-C	149,368.71	0.00	149,368.72	-0.01
'1134-3894-1911-4400	IDE-19-OP-LP-089-A	321,082.12	0.00	114,236.35	206,845.77
'1134-3894-1911-4500	IDE-19-OP-089-B	71,110.50	0.00	23,944.80	47,165.70
'1134-3894-1911-4800	IDE-19-OP-LP-091-A	96,598.52	0.00	69,412.23	27,186.29
'1134-3894-1911-4900	IDE-19-OP-LP-091-B	135,595.89	0.00	53,919.91	81,675.98
'1134-3894-1911-5100	IDE-19-OP-LP-038	171,610.93	115,993.19	299,196.65	-11,592.53
'1134-3894-1911-5600	IDE-19-OP-LP-096-A	100,766.98	0.00	0.00	100,766.98
'1134-3894-1911-5700	IDE-19-OP-LP-096-B	350,210.96	0.00	0.00	350,210.96
'1134-3894-1911-5800	IDE-19-OP-LP-097	460,294.58	0.00	0.00	460,294.58
'1134-3894-1911-6000	IDE-19-OP-LP-098-B	198,000.01	0.00	118,910.08	79,089.93
'1134-3894-1911-6100	IDE-19-OP-LP-099-A	160,421.70	0.00	80,134.93	80,286.77
'1134-3894-1911-6200	IDE-19-OP-LP-099-B	199,499.30	0.00	166,927.53	32,571.77
'1134-3894-1911-6300	IDE-19-OP-LP-100-A	0.00	70,647.85	32,067.27	38,580.58

Cuenta Pública 2019

Notas a los Estados Financieros

Al 31 de Diciembre de 2019

(Pesos)

Ente Público: INSTITUTO PARA EL DESARROLLO Y CERTIFICACION DE LA INFRAESTRUCTURA FISICA EDUCATIVA Y ELECTRICA DE YUCATAN

'1134-3894-1911-6500	IDE-19-OP-LP-101	323,993.39		0.00	261,186.38	62,807.01
'1134-3894-1911-6700	IDE-19-OP-LP-103-A	255,958.94		0.00	0.00	255,958.94
'1134-3894-1911-6800	IDE-19-OP-LP-103-B	317,925.65		0.00	0.00	317,925.65
'1134-4032-0000-0000	#4032 IDEFEY FAM Media Superior 2018 Santander	-0.03		0.00	0.00	-0.03
'1134-4032-1820-0700	IDE-18-OP-I3P-003	-0.01		0.00	0.00	-0.01
'1134-4032-1820-0800	IDE-18-OP-I3P-004	-0.01		0.00	0.00	-0.01
'1134-4032-1820-0900	IDE-18-OP-I3P-005	-0.01		0.00	0.00	-0.01
'1134-6187-0000-0000	#6187 IDEFEY FAM Superior 2018 UNO Santander	-0.05		0.00	0.00	-0.05
'1134-6187-1830-0500	IDE-18-OP-021	-0.05		0.00	0.00	-0.05
'1134-6990-0000-0000	#6990 IDEFEY FAM Basica 2018	-0.04		0.00	0.00	-0.04
'1134-6990-1810-4100	IDE-18-OP-007	-0.04		0.00	0.00	-0.04
'1134-9500-0000-0000	#9500 Fam Superior 2016	333,930.55		0.00	0.00	333,930.55
'1134-9711-1156-0500	LO-931037999-N2-2011	333,930.55		0.00	0.00	333,930.55

• Almacén

La cuenta de Almacén de Materiales y Suministros de consumo, refleja un monto de \$ 923,342.68 al 31 de Diciembre de 2019; el cual el mobiliario fue adquirido para el acondicionamiento de las escuelas.

Cuenta	Nombre	Saldo Inicial			Saldo Actual		
		Deudor	Acreedor	Cargas	Abonos	Deudor	Acreedor
'1150-0000-0000-0000	Almacén	923,342.68		48,629,531.28	48,629,531.28	923,342.68	
'1151-	Almacén de	923,342.68		48,629,531.28	48,629,531.28	923,342.68	

Cuenta Pública 2019

Notas a los Estados Financieros

Al 31 de Diciembre de 2019

(Pesos)

Ente Público: INSTITUTO PARA EL DESARROLLO Y CERTIFICACION DE LA
INFRAESTRUCTURA FISICA EDUCATIVA Y ELECTRICA DE YUCATAN

0000-0000-0000	Materiales y Suministros de Consumo						
'1151-0000-0012-0001	Ejercicios Anteriores Entradas	10,157,031.77		552.00	9,797,690.38	359,893.39	
'1151-1000-0000-0000	Mat de Admon, Emision de Doc y Art Ofic	39,390,643.04		4,647.15	38,831,840.90	563,449.29	
'1151-1000-0001-0000	Redes y Asesorias del Mayab	4,152,557.52		0.00	4,113,112.52	39,445.00	
'1151-1000-0003-0000	Cia Mueblera Escolar SA de CV	3,402,189.49		4,647.15	3,320,084.43	86,752.21	
'1151-1000-0004-0000	Delgado y Cia SA de CV	3,764,928.72		0.00	3,724,713.87	40,214.85	
'1151-1000-0006-0000	AJ Comercializadora del Ste SA de CV	327,700.00		0.00	309,975.20	17,724.80	
'1151-1000-0007-0000	Equipos del Mayab SA de CV	3,548,238.39		0.00	3,546,489.11	1,749.28	
'1151-1000-0008-0000	Lases Computación del Ste SA de CV	3,213,720.86		0.00	3,199,922.66	13,798.20	
'1151-1000-0011-0000	Productos Metalicos Steele	67,863.87		0.00	61,159.72	6,704.15	
'1151-1000-0025-0000	Jose Carlos Mena Navarro	428,359.91		0.00	395,879.91	32,480.00	
'1151-1000-0051-0000	CME Internacional SA de CV	724,111.44		0.00	643,660.80	80,450.64	
'1151-1000-0052-0000	Gama Total SA de CV	4,350.00		0.00	0.00	4,350.00	
'1151-1000-0060-0000	LARC Industries SA de CV	95,895.75		0.00	0.00	95,895.75	
'1151-1000-0076-0000	Patricia Urzaiz Suarez	139,425.36		0.00	17,256.15	122,169.21	
'1151-1000-0117-0000	SPY Mexico Soluciones y Proyectos SA de CV	21,715.20		0.00	0.00	21,715.20	

4 y 5 Bienes Disponibles para su Transformación o Consumo (inventarios)

La entidad no cuenta con bienes disponibles para su transformación o consumo.

6. y 7. Inversiones Financieras

La entidad no cuenta con inversiones financieras, solo se cuenta con cuentas bancarias productivas de los recursos de origen estatal.

Cuenta Pública 2019

Notas a los Estados Financieros

Al 31 de Diciembre de 2019

(Pesos)

Ente Público: INSTITUTO PARA EL DESARROLLO Y CERTIFICACION DE LA INFRAESTRUCTURA FISICA EDUCATIVA Y ELECTRICA DE YUCATAN

8. y 9. Bienes Muebles, Inmuebles e Intangibles

Los Bienes Muebles del IDEFEY al 31 de Diciembre de 2019 ascienden a la cantidad de \$5,255,409.79 y Bienes Inmuebles por la cantidad de \$243,436,118.48 y se integran de la siguiente manera:

Cuenta	Nombre	Saldos Iniciales				Saldos Actuales	
		Deudor	Acreedor	Cargos	Abonos	Deudor	Acreedor
'1240-0000-0000-0000	Bienes Muebles	5,255,409.79		0.00	0.00	5,255,409.79	
'1241-0000-0000-0000	Mobiliario y Equipo de Administración	3,731,397.31		0.00	0.00	3,731,397.31	
'1241-1000-0000-0000	Muebles de Oficina y Estantería	1,668,951.15		0.00	0.00	1,668,951.15	
'1241-3000-0000-0000	Equipo de Cómputo y de Tecnologías de Inf	996,834.57		0.00	0.00	996,834.57	
'1241-3000-0870-0000	Equipo de Cómputo	1,050,931.59		0.00	0.00	1,050,931.59	
'1241-9000-0000-0000	Otros Mobiliarios y Equipos de Administración	14,680.00		0.00	0.00	14,680.00	
'1244-0000-0000-0000	Equipo de Transporte	832,582.03		0.00	0.00	832,582.03	
'1244-1000-0000-0000	Automóviles y Equipo Terrestre	832,582.03		0.00	0.00	832,582.03	
'1246-0000-0000-0000	Maquinaria, Otros Equipos y Herramientas	691,430.45		0.00	0.00	691,430.45	
'1246-2000-0000-0000	Maquinaria y Equipo Industrial	53,496.57		0.00	0.00	53,496.57	
'1246-3000-0000-0000	Maquinaria y Equipo de Construcción	73,080.00		0.00	0.00	73,080.00	
'1246-4000-0000-0000	Sistemas de Aire Acond, Calefacción y de Refrig Ind	201,158.36		0.00	0.00	201,158.36	
'1246-4000-0870-0000	Sistemas de Aire Acond	64,358.00		0.00	0.00	64,358.00	
'1246-5000-0000-0000	Equipo de Comunicación y Telecomunicación	17,495.41		0.00	0.00	17,495.41	
'1246-7000-0000-0000	Herramientas y Máquinas-Herramienta	267,503.44		0.00	0.00	267,503.44	
'1246-9000-0000-0000	Otros Equipos	14,338.67		0.00	0.00	14,338.67	

Cuenta Pública 2019

Notas a los Estados Financieros

Al 31 de Diciembre de 2019

(Pesos)

Ente Público: INSTITUTO PARA EL DESARROLLO Y CERTIFICACION DE LA INFRAESTRUCTURA FISICA EDUCATIVA Y ELECTRICA DE YUCATAN

Cuenta	Nombre	Saldo Inicial				Saldo Actual	
		Deudor	Acreedor	Cargos	Abonos	Deudor	Acreedor
'1230-0000-0000-0000	Bienes Inmuebles, Infraestr y Construcc en Proceso	177,765,734.26		74,260,973.64	8,590,589.42	243,436,118.48	
'1231-0000-0000-0000	Terrenos	194,389.23		0.00	0.00	194,389.23	
'1231-0581-0000-0000	Terrenos	194,389.23		0.00	0.00	194,389.23	
'1233-0000-0000-0000	Edificios no Habitacionales	0.00		2,894,191.64	0.00	2,894,191.64	
'1233-0583-0000-0000	Edificios No Residenciales	0.00		2,894,191.64	0.00	2,894,191.64	
'1233-0583-0001-0000	IDE-18-OP-DIRECTA-59	0.00		1,000,346.75	0.00	1,000,346.75	
'1233-0583-0002-0000	IDE-19-OP-DIRECTA-002	0.00		542,982.70	0.00	542,982.70	
'1233-0583-0003-0000	IDE-19-OP-DIRECTA-001	0.00		342,514.60	0.00	342,514.60	
'1233-0583-0004-0000	IDE-19-OP-DIRECTA-003	0.00		1,008,347.59	0.00	1,008,347.59	
'1234-0000-0000-0000	Infraestructura	38,197,060.73		0.00	0.00	38,197,060.73	
'1234-1000-0000-0000	Infraestructura Fisica Educativa ADQ	1,656.00		0.00	0.00	1,656.00	
'1234-0046-0000-0000	Jorge Alberto de Zavala Ponce	1,656.00		0.00	0.00	1,656.00	
'1234-0046-1000-0000	Ejercicios Anteriores	1,656.00		0.00	0.00	1,656.00	
'1234-2000-0000-0000	Infraestructura Fisica Educativa X OBRA	38,195,404.73		0.00	0.00	38,195,404.73	
'1234-2100-0000-0000	Infraestructura Fisica Educativa Ejerc Ant	38,195,404.73		0.00	0.00	38,195,404.73	
'1235-0000-0000-0000	Construcc en Proc en Bienes de Dominio Público	136,480,092.66		71,366,782.00	5,696,397.78	202,150,476.88	
'1235-2000-0000-0000	Edificación No Habitacional en Proceso	136,480,092.66		71,366,782.00	5,696,397.78	202,150,476.88	
'1235-2002-7000-0000	#0027 CINVESTAV 2017 Scotiabank	1,177,979.99		0.00	0.00	1,177,979.99	
'1235-2116-6000-0000	#1166 Fam Media Superior 2019 Bmx	1,660,123.64		1,688,520.48	0.00	3,348,644.12	
'1235-2117-4000-0000	#1174 PACTEN 2019	3,977,207.10		0.00	0.00	3,977,207.10	
'1235-2121-6000-0000	#1216 Esc de Tiempo Completo 2019 Bmx	0.00		2,332,888.54	0.00	2,332,888.54	
'1235-2137-7000-0000	#1377 Fam Superior 2019 Banamex	11,346,882.95		9,398,178.49	0.00	20,745,061.44	
'1235-2151-6000-0000	#1516 Remanente FAM BASICA 2019 Santander	600,506.29		24,406,696.45	0.00	25,007,202.74	
'1235-2152-5000-0000	#1525 APOFINEX no regularizable 2017 Merida	2,605,480.08		0.00	0.00	2,605,480.08	

Cuenta Pública 2019

Notas a los Estados Financieros

Al 31 de Diciembre de 2019

(Pesos)

Ente Público: INSTITUTO PARA EL DESARROLLO Y CERTIFICACION DE LA INFRAESTRUCTURA FISICA EDUCATIVA Y ELECTRICA DE YUCATAN

'1235-2190-5000-0000	#1905 Expansion de la Educ Inicial Bmx	0.00		2,002,963.60	0.00	2,002,963.60	
'1235-2389-4000-0000	#3894 Fam Basica 2019 Santander	47,611,220.71		31,184,087.58	386,643.96	78,408,664.33	
'1235-2403-2000-0000	#4032 IDEFEY FAM Media Superior 2018 Santander	3,434,151.21		0.00	0.00	3,434,151.21	
'1235-2438-2000-0000	#4382 Escuelas de Tiempo Completo 2018 Scotiabank	1,716,626.21		0.00	0.00	1,716,626.21	
'1235-2466-1000-0000	#4661 FISE 2019	0.00		353,446.86	0.00	353,446.86	
'1235-2699-0000-0000	#6990 IDEFEY FAM Basica 2018	52,860,432.42		0.00	0.00	52,860,432.42	
'1235-2758-1000-0000	#7581 APOFINEX no regularizable 2017	4,179,728.24		0.00	0.00	4,179,728.24	

Cuenta	Nombre	Saldos Iniciales		Cargos	Abonos	Saldos Actuales	
		Deudor	Acreedor			Deudor	Acreedor
'1250-0000-0000-0000	Activos Intangibles	590,616.09		0.00	0.00	590,616.09	
'1254-0000-0000-0000	Licencias	590,616.09		0.00	0.00	590,616.09	
'1254-1000-0000-0000	Licencias Informáticas e Intelectuales	590,616.09		0.00	0.00	590,616.09	

Cuenta	Nombre	Saldos Iniciales		Cargos	Abonos	Saldos Actuales	
		Deudor	Acreedor			Deudor	Acreedor
'1260-0000-0000-0000	Depreciación, Deterioro y Amort Acum de Bienes		4,124,732.75	0.00	88,449.60		4,213,182.35
'1263-0000-0000-0000	Depreciación Acumulada de Bienes Muebles		3,752,904.71	0.00	45,900.54		3,798,805.25
'1263-0001-2007-0000	Depreciación acumulada de Mobiliario y Equipo 2007		6,718.61	0.00	0.00		6,718.61
'1263-0001-2008-0000	Depreciación acumulada de Mobiliario y Equipo 2008		114,354.31	0.00	0.00		114,354.31
'1263-0001-2009-0000	Depreciación acumulada de Mobiliario y Equipo 2009		3,533.67	0.00	0.00		3,533.67
'1263-0001-2011-0000	Depreciación acumulada de Mobiliario y Equipo 2011		8,723.23	0.00	0.00		8,723.23
'1263-0001-2012-0000	Depreciación acumulada de Mobiliario y Equipo 2012		74,669.40	0.00	0.00		74,669.40
'1263-0001-2013-0000	Depreciación acumulada de Mobiliario y Equipo 2013		169,623.38	0.00	0.00		169,623.38
'1263-0001-2014-	Depreciación acumulada de Mobiliario y Equipo		143,427.31	0.00	0.00		143,427.31

Cuenta Pública 2019

Notas a los Estados Financieros

Al 31 de Diciembre de 2019

(Pesos)

Ente Público: INSTITUTO PARA EL DESARROLLO Y CERTIFICACION DE LA
INFRAESTRUCTURA FISICA EDUCATIVA Y ELECTRICA DE YUCATAN

0000	2014					
'1263-0001-2015-0000	Depreciación acumulada de Mobiliario y Equipo 2014		165,790.30	0.00	0.00	165,790.30
'1263-0001-2016-0000	Depreciación acumulada de Mobiliario y Equipo 2016		166,037.58	0.00	0.00	166,037.58
'1263-0001-2017-0000	Depreciación acumulada de Mobiliario y Equipo 2017		166,179.23	0.00	0.00	166,179.23
'1263-0001-2018-0000	Depreciación acumulada de Mobiliario y Equipo 2018		147,053.87	0.00	0.00	147,053.87
'1263-0001-2019-0000	Depreciación acumulada de Mobiliario y Equipo 2019		131,722.71	0.00	11,900.55	143,623.26
'1263-0002-2007-0000	Depreciación acumulada de Herramienta y Maq 2007		6,781.14	0.00	0.00	6,781.14
'1263-0002-2011-0000	Depreciación acumulada de Herramienta y Maq 2011		6,553.90	0.00	0.00	6,553.90
'1263-0002-2012-0000	Depreciación acumulada de Herramienta y Maq 2012		27,947.81	0.00	0.00	27,947.81
'1263-0002-2013-0000	Depreciación acumulada de Herramienta y Maq 2013		36,949.87	0.00	0.00	36,949.87
'1263-0002-2014-0000	Depreciación acumulada de Herramienta y Maq 2014		11,075.49	0.00	0.00	11,075.49
'1263-0002-2015-0000	Depreciación herramienta y Maq 2015		14,930.96	0.00	0.00	14,930.96
'1263-0002-2016-0000	Depreciación herramienta y Maq 2016		14,529.09	0.00	0.00	14,529.09
'1263-0002-2017-0000	Depreciación herramienta y Maq 2017		16,397.79	0.00	0.00	16,397.79
'1263-0002-2018-0000	Depreciación herramienta y Maq 2018		15,301.27	0.00	0.00	15,301.27
'1263-0002-2019-0000	Depreciación herramienta y Maq 2019		13,937.24	0.00	2,137.74	16,074.98
'1263-0003-2014-0000	Depreciación acumulada de Equipo de Transmi 2014		6,714.98	0.00	0.00	6,714.98
'1263-0003-2015-0000	Depreciación acumulada de Equipo de Transmi 2015		1,520.81	0.00	0.00	1,520.81
'1263-0003-2016-0000	Depreciación acumulada de Equipo de Transmi 2016		1,540.74	0.00	0.00	1,540.74
'1263-0003-2017-0000	Depreciación acumulada de Equipo de Transmi 2017		1,749.54	0.00	0.00	1,749.54
'1263-0003-2018-0000	Depreciación acumulada de Equipo de Transmi 2018		1,749.54	0.00	0.00	1,749.54
'1263-0003-2019-0000	Depreciación acumulada de Equipo de Transmi		1,509.72	0.00	53.75	1,563.47

Cuenta Pública 2019

Notas a los Estados Financieros

Al 31 de Diciembre de 2019

(Pesos)

Ente Público: INSTITUTO PARA EL DESARROLLO Y CERTIFICACION DE LA
INFRAESTRUCTURA FISICA EDUCATIVA Y ELECTRICA DE YUCATAN

0000	2019						
'1263-0004-2007-0000	Depreciación acumulada de Equipo de Cómputo 2007		248,715.63	0.00	0.00		248,715.63
'1263-0004-2008-0000	Depreciación acumulada de Equipo de Cómputo 2008		26,722.66	0.00	0.00		26,722.66
'1263-0004-2009-0000	Depreciación acumulada de Equipo de Cómputo 2009		31,180.25	0.00	0.00		31,180.25
'1263-0004-2010-0000	Depreciación acumulada de Equipo de Cómputo 2010		4,191.40	0.00	0.00		4,191.40
'1263-0004-2012-0000	Depreciación acumulada de Equipo de Cómputo 2012		47,669.66	0.00	0.00		47,669.66
'1263-0004-2013-0000	Depreciación acumulada de Equipo de Cómputo 2013		106,631.31	0.00	0.00		106,631.31
'1263-0004-2014-0000	Depreciación acumulada de Equipo de Cómputo 2014		43,847.58	0.00	0.00		43,847.58
'1263-0004-2015-0000	Depreciación Acum de Equipo de Computo 2015		111,448.51	0.00	0.00		111,448.51
'1263-0004-2016-0000	Depreciación Acum de Equipo de Computo 2016		114,536.54	0.00	0.00		114,536.54
'1263-0004-2017-0000	Depreciación Acum de Equipo de Computo 2017		113,255.15	0.00	0.00		113,255.15
'1263-0004-2018-0000	Depreciación Acum de Equipo de Computo 2018		100,044.73	0.00	0.00		100,044.73
'1263-0004-2019-0000	Depreciación Acum de Equipo de Computo 2019		318,546.54	0.00	28,320.07		346,866.61
'1263-0005-2014-0000	Depreciación acum Otros Mob y Eq de Admon 2014		1,780.50	0.00	0.00		1,780.50
'1263-0005-2015-0000	Depreciación acum Otros Mob y Eq de Admon 2015		1,968.00	0.00	0.00		1,968.00
'1263-0005-2016-0000	Depreciación acum Otros Mob y Eq de Admon 2016		1,968.00	0.00	0.00		1,968.00
'1263-0005-2017-0000	Depreciación acum Otros Mob y Eq de Admon 2017		1,655.50	0.00	0.00		1,655.50
'1263-0005-2018-0000	Depreciación acum Otros Mob y Eq de Admon 2018		1,218.00	0.00	0.00		1,218.00
'1263-0005-2019-0000	Depreciación acum Otros Mob y Eq de Admon 2019		1,116.50	0.00	101.50		1,218.00
'1263-0006-2014-0000	Depreciación Acum Maq y Eq Industrial 2014		1,234.00	0.00	0.00		1,234.00
'1263-0006-2015-0000	Depreciación Acum Maq y Eq Industrial 2015		1,233.96	0.00	0.00		1,233.96
'1263-0006-2016-0000	Depreciación Acum Maq y Eq Industrial 2016		1,233.96	0.00	0.00		1,233.96

Cuenta Pública 2019

Notas a los Estados Financieros

Al 31 de Diciembre de 2019

(Pasos)

Ente Público: INSTITUTO PARA EL DESARROLLO Y CERTIFICACION DE LA
INFRAESTRUCTURA FISICA EDUCATIVA Y ELECTRICA DE YUCATAN

0000							
'1263-0006-2017-0000	Depreciacion Acum Maq y Eq Industrial 2017		1,233.96	0.00	0.00		1,233.96
'1263-0006-2018-0000	Depreciacion Acum Maq y Eq Industrial 2018		1,576.93	0.00	0.00		1,576.93
'1263-0006-2019-0000	Depreciacion Acum Maq y Eq Industrial 2019		4,560.83	0.00	445.80		5,006.63
'1263-0007-2014-0000	Dep Acum Maq y Eq de Const 2014		7,308.00	0.00	0.00		7,308.00
'1263-0007-2015-0000	Depreciación Maq y Eq de Const 2015		7,308.00	0.00	0.00		7,308.00
'1263-0007-2016-0000	Depreciación Maq y Eq de Const 2016		7,308.00	0.00	0.00		7,308.00
'1263-0007-2017-0000	Depreciación Maq y Eq de Const 2017		7,308.00	0.00	0.00		7,308.00
'1263-0007-2018-0000	Depreciación Maq y Eq de Const 2018		7,308.00	0.00	0.00		7,308.00
'1263-0007-2019-0000	Depreciación Maq y Eq de Const 2019		7,041.97	0.00	609.00		7,650.97
'1263-0008-2014-0000	Depreciacion Acum Sist de Aire Acond 2014		9,155.52	0.00	0.00		9,155.52
'1263-0008-2015-0000	Depreciacion Acum Sist de Aire Acond 2015		12,725.67	0.00	0.00		12,725.67
'1263-0008-2016-0000	Depreciacion Acum Sist de Aire Acond 2016		15,076.14	0.00	0.00		15,076.14
'1263-0008-2017-0000	Depreciacion Acum Sist de Aire Acond 2017		21,600.22	0.00	0.00		21,600.22
'1263-0008-2018-0000	Depreciacion Acum Sist de Aire Acond 2018		23,851.89	0.00	0.00		23,851.89
'1263-0008-2019-0000	Depreciacion Acum Sist de Aire Acond 2019		23,244.71	0.00	2,212.64		25,457.35
'1263-0009-2014-0000	Depreciación Acum Otros Equipos 2014		397.32	0.00	0.00		397.32
'1263-0009-2015-0000	Depreciación Acum Otros Equipos 2015		613.67	0.00	0.00		613.67
'1263-0009-2016-0000	Depreciación Acum Otros Equipos 2016		1,341.39	0.00	0.00		1,341.39
'1263-0009-2017-0000	Depreciación Acum Otros Equipos 2017		1,433.88	0.00	0.00		1,433.88
'1263-0009-2018-0000	Depreciación Acum Otros Equipos 2018		1,433.88	0.00	0.00		1,433.88
'1263-0009-2019-0000	Depreciación Acum Otros Equipos 2019		1,283.81	0.00	119.49		1,403.30

Cuenta Pública 2019

Notas a los Estados Financieros

Al 31 de Diciembre de 2019

(Pesos)

Ente Público: INSTITUTO PARA EL DESARROLLO Y CERTIFICACION DE LA
INFRAESTRUCTURA FISICA EDUCATIVA Y ELECTRICA DE YUCATAN

0000							
'1263-0010-2006-0000	Depreciación Acum Equipo de Transp 2006		687,094.84	0.00	0.00		687,094.84
'1263-0010-2010-0000	Depreciación Acum Equipo de Transp 2010		145,476.19	0.00	0.00		145,476.19
'1263-0010-2015-0000	Depreciación Acum Eq de Transp 2015		0.01	0.00	0.00		0.01
'1263-0010-2016-0000	Depreciación Acum Eq de Transp 2016		0.01	0.00	0.00		0.01
'1265-0000-0000-0000	Amortización Acumulada de Activos Intangibles		371,828.04	0.00	42,549.06		414,377.10
'1265-0001-2010-0000	Amortización acumulada de Software 2010		3,060.56	0.00	0.00		3,060.56
'1265-0001-2011-0000	Amortización acumulada de Software 2011		1,879.20	0.00	0.00		1,879.20
'1265-0001-2012-0000	Amortización acumulada de Software 2012		3,060.56	0.00	0.00		3,060.56
'1265-0001-2013-0000	Amortización acumulada de Software 2013		3,060.56	0.00	0.00		3,060.56
'1265-0002-2012-0000	Amortización acumulada de Licencias 2012		4,272.91	0.00	0.00		4,272.91
'1265-0002-2013-0000	Amortización acumulada de Licencias 2013		4,405.10	0.00	0.00		4,405.10
'1265-0002-2014-0000	Amortización acumulada de Licencias 2014		9,507.74	0.00	0.00		9,507.74
'1265-0002-2015-0000	Amortización acumulada de Licencias 2015		13,867.88	0.00	0.00		13,867.88
'1265-0002-2016-0000	Amortización acumulada de Licencias 2016		7,792.20	0.00	0.00		7,792.20
'1265-0002-2017-0000	Amortización acumulada de Licencias 2017		5,454.54	0.00	0.00		5,454.54
'1265-0002-2018-0000	Amortización acumulada de Licencias 2018		6,843.54	0.00	0.00		6,843.54
'1265-0002-2019-0000	Amortización acumulada de Licencias 2019		308,623.25	0.00	42,549.06		351,172.31

Los Bienes Muebles adquiridos se registran directamente a cuentas de balance con su contrapartida en el patrimonio, por lo que a la fecha todos los activos que se reflejan en los registros contables se

Cuenta Pública 2019

Notas a los Estados Financieros

Al 31 de Diciembre de 2019

(Pesos)

Ente Público: INSTITUTO PARA EL DESARROLLO Y CERTIFICACION DE LA INFRAESTRUCTURA FISICA EDUCATIVA Y ELECTRICA DE YUCATAN

encuentran eficientemente identificados y custodiados en el control de inventarios.

Se considera la política de la depreciación contable de los activos, ya que la obligatoriedad nace en el ejercicio 2012 de acuerdo con la armonización contable y CONAC.

En el presente ejercicio, se están depreciando los activos mensualmente de esta entidad.

10. y 11. Estimaciones y Deterioros

La entidad no cuenta con conceptos de estimaciones; por ejemplo: estimación de cuentas incobrables, estimación de inventarios, deterioro de activos biológicos, no le aplican.

Pasivo

1., 2. y 3. Se anexa a continuación la relación de las cuentas por pagar en una desagregación única por su vencimiento en el corto plazo. El monto que se adeuda al cierre del periodo es derivado del Concepto de Pago de Obra Pública (anticipos, estimaciones, retenciones para su posterior entero).

Las Cuentas por Pagar a Corto Plazo son de \$ 36,068,990.89, se integran de la siguiente manera: Proveedores por Pagar a Corto Plazo por \$13,065,276.40 ; Contratistas por Obras Publicas por Pagar por \$20,365,595.94; Retenciones y Contribuciones por Pagar por \$ 1,989,868.62 ; Otras Cuentas por pagar a corto plazo por \$ 645,912.93

Cuenta	Nombre	Saldos Iniciales			Saldos Actuales		
		Deudor	Acreedor	Cargos	Abonos	Deudor	Acreedor
'2110-0000-0000-0000	Cuentas por Pagar a CP		3,247,418.55	86,889,147.49	119,710,719.83		36,068,990.89
'2111-0000-0000-0000	Servicios Personales por pagar a Corto Plazo		0.00	3,545,890.25	3,548,227.25		2,337.00
'2111-0001-0000-0000	IDEFEY		0.00	3,545,890.25	3,548,227.25		2,337.00
'2112-0000-0000-0000	Proveedores Por Pagar a CP		233,190.80	45,050,130.23	57,882,215.83		13,065,276.40
'2112-1000-0000-0000	Proveedores Por Gastos		227,759.77	1,340,723.81	1,398,864.83		285,900.79
'2112-1000-0001-0000	ISSTEY		4,458.22	92,201.10	89,775.00		2,032.12
'2112-1000-0046-0000	Seguros Banorte Generali, S.A.de C.V.		60.00	26,511.71	26,511.71		60.00
'2112-1000-0125-0000	Secretaría de Administración y Finanzas		223,241.53	120,464.00	181,031.12		283,808.65
'2112-1000-0417-0000	DISTRIBUIDORA MIRUPER S DE RL DE CV		0.02	20,380.10	20,380.10		0.02

Cuenta Pública 2019

Notas a los Estados Financieros

Al 31 de Diciembre de 2019

(Pesos)

Ente Público: INSTITUTO PARA EL DESARROLLO Y CERTIFICACION DE LA
INFRAESTRUCTURA FISICA EDUCATIVA Y ELECTRICA DE YUCATAN

'2112-2000-0000-0000	Proveedores Por Adquisiciones		-4,325.14	31,852,625.92	37,192,081.77	5,335,130.71
'2112-2000-0004-0000	Delgado y Cía SA de CV		0.00	0.00	66,433.04	66,433.04
'2112-2000-0004-1377	#1377 Fam Superior 2019		0.00	0.00	66,433.04	66,433.04
'2112-2000-0017-0000	Meriequipos SA de CV		0.00	0.00	157,528.00	157,528.00
'2112-2000-0017-1377	#1377 Fam Superior 2019		0.00	0.00	157,528.00	157,528.00
'2112-2000-0064-0000	Technology Center Mérida S de R.L.de CV		0.00	0.00	608,812.39	608,812.39
'2112-2000-0064-1166	#1166 Fam Media Superior 2019 Bmx		0.00	0.00	608,812.39	608,812.39
'2112-2000-0119-0000	Industrias Ordoñez S.A de C.V		0.00	0.00	49,590.00	49,590.00
'2112-2000-0119-1377	#1377 Fam Superior 2019		0.00	0.00	49,590.00	49,590.00
'2112-2000-0124-0000	Compumaya, S.A. de C.V.		0.00	3,118,080.00	3,150,560.00	32,480.00
'2112-2000-0124-1377	#1377 Fam Superior 2019		0.00	939,368.00	971,848.00	32,480.00
'2112-2000-0127-0000	RAF Suministros y Servicios S de RL de CV		0.00	0.00	814,699.32	814,699.32
'2112-2000-0127-1166	#1166 Fam Media Superior 2019 Bmx		0.00	0.00	814,699.32	814,699.32
'2112-2000-0128-0000	CUSPIDE Constancia Calidad, SA de CV		0.00	0.00	1,188,699.56	1,188,699.56
'2112-2000-0128-1377	#1377 Fam Superior 2019		0.00	0.00	1,188,699.56	1,188,699.56
'2112-2000-0129-0000	Comermor Especialistas S.A. de C.V.		0.00	960,832.06	1,756,656.44	795,824.38
'2112-2000-0129-6196	#6196 Remanente Fam Superior 2019		0.00	960,832.06	1,756,656.44	795,824.38
'2112-2000-0132-0000	Alberth David Perez Marfil		0.00	0.00	57,602.91	57,602.91
'2112-2000-0132-1166	#1166 Fam Media Superior 2019 Bmx		0.00	0.00	57,602.91	57,602.91
'2112-2000-0133-0000	Integra Telefonía y Comunicación S.A. de C.V.		0.00	0.00	778,019.99	778,019.99
'2112-2000-0133-1377	#1377 Fam Superior 2019		0.00	0.00	778,019.99	778,019.99
'2112-2000-0134-0000	Baso Tecnologías Sapi de C.V		0.00	0.00	489,947.36	489,947.36
'2112-2000-0134-1166	#1166 Fam Media Superior 2019 Bmx		0.00	0.00	489,947.36	489,947.36
'2112-2000-0135-0000	Comercializadora de Tecnologías LemonByte		0.00	0.00	295,493.76	295,493.76
'2112-2000-0135-1166	#1166 Fam Media Superior 2019 Bmx		0.00	0.00	295,493.76	295,493.76
'2112-3000-0000-0000	Proveedores Por Mantenimiento		9,756.17	11,856,780.50	19,291,269.23	7,444,244.90
'2112-3000-0003-0000	Ignacio Vado Alonzo		0.00	0.00	573,131.83	573,131.83
'2112-3000-0003-1516	#1516 Remanentes Fam Basica 2019		0.00	0.00	573,131.83	573,131.83
'2112-3000-0004-0000	MK2 Grupo Constructor S de RL de CV		0.08	0.00	0.00	0.08

Cuenta Pública 2019

Notas a los Estados Financieros

Al 31 de Diciembre de 2019

(Pesos)

Ente Público: INSTITUTO PARA EL DESARROLLO Y CERTIFICACION DE LA
INFRAESTRUCTURA FISICA EDUCATIVA Y ELECTRICA DE YUCATAN

'2112-3000-0004-3894	#3894 FAM BASICA 2019		0.08	0.00	0.00	0.08
'2112-3000-0005-0000	Johny Roberto Martinez IX		0.00	0.00	649,302.45	649,302.45
'2112-3000-0005-1516	#1516 Remanentes Fam Basica 2019		0.00	0.00	649,302.45	649,302.45
'2112-3000-0006-0000	Diomasi Bienes Raices SA de CV		0.00	184,424.15	249,445.58	65,021.43
'2112-3000-0006-1516	#1516 Remanentes Fam Basica 2019		0.00	184,424.15	249,445.58	65,021.43
'2112-3000-0010-0000	Alfredo Casco Barbosa		0.00	424,867.43	1,070,393.27	645,525.84
'2112-3000-0010-1516	#1516 Remanentes Fam Basica 2019		0.00	24,875.61	670,401.45	645,525.84
'2112-3000-0017-0000	Omar Escalante Ongay		0.00	744,179.61	782,967.43	38,787.82
'2112-3000-0017-1516	#1516 Remanentes Fam Basica 2019		0.00	616,414.52	655,202.34	38,787.82
'2112-3000-0022-0000	Teresita del Carmen Castillo Moo		0.00	3,580.83	23,907.67	20,326.84
'2112-3000-0022-1516	#1516 Remanentes Fam Basica 2019		0.00	0.00	20,326.84	20,326.84
'2112-3000-0023-0000	Gabriel Mendez Arceo		8,004.00	8,004.00	8,004.00	8,004.00
'2112-3000-0023-3894	#3894 Fam Basica 2019		8,004.00	8,004.00	8,004.00	8,004.00
'2112-3000-0027-0000	DUST Servicios Inmob. y de Const. S.A de C.V		1,752.09	1,752.09	1,752.00	1,752.00
'2112-3000-0027-3894	#3894 Fam Basica 2019		1,752.09	1,752.09	1,752.00	1,752.00
'2112-3000-0034-0000	Juan David Oy Arceo		0.00	220,767.86	236,877.01	16,109.15
'2112-3000-0034-1516	#1516 Remanentes Fam Basica 2019		0.00	158,168.33	174,277.48	16,109.15
'2112-3000-0037-0000	Yucamek SA de CV		0.00	0.00	99,564.49	99,564.49
'2112-3000-0037-1516	#1516 Remanentes Fam Basica 2019		0.00	0.00	99,564.49	99,564.49
'2112-3000-0045-0000	Marcos Alfonso Canul Barquet		0.00	17,330.50	317,790.66	300,460.16
'2112-3000-0045-1516	#1516 Remanentes Fam Basica 2019		0.00	0.00	300,460.16	300,460.16
'2112-3000-0046-0000	Leydi Elizabeth Valdez Rivero		0.00	346,851.22	363,464.57	16,613.35
'2112-3000-0046-1516	#1516 Remanentes Fam Basica 2019		0.00	346,851.22	363,464.57	16,613.35
'2112-3000-0047-0000	Freddy Molina Fernandez		0.00	249,406.60	321,432.65	72,026.05
'2112-3000-0047-1516	#1516 Remanentes Fam Basica 2019		0.00	249,406.60	321,432.65	72,026.05
'2112-3000-0052-0000	RC construccion y diseño SA de CV		0.00	0.00	265,362.42	265,362.42
'2112-3000-0052-1516	#1516 Remanentes Fam Basica 2019		0.00	0.00	265,362.42	265,362.42
'2112-3000-0057-0000	Tinson S, de R.L de C.V		0.00	0.00	608,173.97	608,173.97
'2112-3000-0057-1516	#1516 Remanentes Fam Basica 2019		0.00	0.00	608,173.97	608,173.97
'2112-3000-0060-0000	Mariabne Mirza Canul Chan		0.00	737,904.94	1,195,548.33	457,643.39
'2112-3000-0060-1516	#1516 Remanentes Fam Basica 2019		0.00	334,152.93	791,796.32	457,643.39

Cuenta Pública 2019

Notas a los Estados Financieros

Al 31 de Diciembre de 2019

(Pesos)

Ente Público: INSTITUTO PARA EL DESARROLLO Y CERTIFICACION DE LA
INFRAESTRUCTURA FISICA EDUCATIVA Y ELECTRICA DE YUCATAN

'2112-3000-0061-0000	Constructora Leijo, S.A. de C.V.	0.00	1,045,486.24	1,726,553.80	681,067.56
'2112-3000-0061-1516	#1516 Remanentes Fam Basica 2019	0.00	365,513.41	1,046,580.97	681,067.56
'2112-3000-0064-0000	Imper Tec de la Peninsula SA de CV	0.00	9,600.44	623,345.46	613,745.02
'2112-3000-0064-1516	#1516 Remanentes Fam Basica 2019	0.00	0.00	613,745.02	613,745.02
'2112-3000-0066-0000	Edier Ricardo Chan Sanchez	0.00	739,146.34	899,801.86	160,655.52
'2112-3000-0066-1516	#1516 Remanentes Fam Basica 2019	0.00	270,871.46	431,526.98	160,655.52
'2112-3000-0067-0000	Bilik Constructora S de RL de CV	0.00	951,614.43	1,019,837.07	68,222.64
'2112-3000-0067-1516	#1516 Remanentes Fam Basica 2019	0.00	790,187.71	858,410.35	68,222.64
'2112-3000-0068-0000	Infraestructura GCP SA de CV	0.00	1,107,702.08	1,150,089.59	42,387.51
'2112-3000-0068-1516	#1516 Remanentes Fam Basica 2019	0.00	367,282.47	409,669.98	42,387.51
'2112-3000-0069-0000	MVCO Constructora E Inmobiliaria SA de CV	0.00	691,804.54	716,214.10	24,409.56
'2112-3000-0069-1516	#1516 Remanentes Fam Basica 2019	0.00	473,734.78	498,144.34	24,409.56
'2112-3000-0071-0000	QO Bienes Constructores S.A de C.V	0.00	343,506.27	504,256.18	160,749.91
'2112-3000-0071-1516	#1516 Remanentes Fam Basica 2019	0.00	343,506.27	504,256.18	160,749.91
'2112-3000-0074-0000	Beatriz Amendola Martinez	0.00	5,527.33	340,224.20	334,696.87
'2112-3000-0074-1516	#1516 Remanentes Fam Basica 2019	0.00	5,527.33	340,224.20	334,696.87
'2112-3000-0076-0000	Mas Constructora SA de CV	0.00	0.00	20,865.92	20,865.92
'2112-3000-0076-1516	#1516 Remanentes Fam Basica 2019	0.00	0.00	20,865.92	20,865.92
'2112-3000-0077-0000	Operadores de bienes y servicios Multiyuc SA de CV	0.00	0.00	503,218.61	503,218.61
'2112-3000-0077-1516	#1516 Remanentes Fam Basica 2019	0.00	0.00	503,218.61	503,218.61
'2112-3000-0078-0000	Bernardo Mex Cocom	0.00	0.00	20,556.07	20,556.07
'2112-3000-0078-1516	#1516 Remanentes Fam Basica 2019	0.00	0.00	20,556.07	20,556.07
'2112-3000-0079-0000	Obi Ingenieria y Proyectos SA de CV	0.00	0.00	36,652.86	36,652.86
'2112-3000-0079-1516	#1516 Remanentes Fam Basica 2019	0.00	0.00	36,652.86	36,652.86
'2112-3000-0080-0000	Conaria SA de CV	0.00	0.00	162,404.70	162,404.70
'2112-3000-0080-1516	#1516 Remanentes Fam Basica 2019	0.00	0.00	162,404.70	162,404.70
'2112-3000-0081-0000	Cepza Construcciones y Obras Integrales SA de CV	0.00	0.00	138,652.14	138,652.14
'2112-3000-0081-1516	#1516 Remanentes Fam Basica 2019	0.00	0.00	138,652.14	138,652.14
'2112-3000-0082-0000	Constructora Diqsa SA de CV	0.00	0.00	342,801.00	342,801.00
'2112-3000-0082-1516	#1516 Remanentes Fam Basica 2019	0.00	0.00	342,801.00	342,801.00

Cuenta Pública 2019

Notas a los Estados Financieros

Al 31 de Diciembre de 2019

(Pesos)

Ente Público: INSTITUTO PARA EL DESARROLLO Y CERTIFICACION DE LA INFRAESTRUCTURA FISICA EDUCATIVA Y ELECTRICA DE YUCATAN

'2112-3000-0083-0000	Sara Alicia Novelo Montejo	0.00	0.00	71,010.39	71,010.39
'2112-3000-0083-1516	#1516 Remanentes Fam Basica 2019	0.00	0.00	71,010.39	71,010.39
'2112-3000-0084-0000	Servicio para Tratamiento de Aguas Residuales	0.00	0.00	224,343.35	224,343.35
'2112-3000-0084-1516	#1516 Remanentes Fam Basica 2019	0.00	0.00	224,343.35	224,343.35
'2113-0000-0000-0000	<u>Contratistas por Obras públicas por Pagar CP</u>	942,802.33	37,101,573.39	56,524,367.00	<u>20,365,595.94</u>
'2113-0041-0000-0000	Mas Constructora SA de CV	0.00	197,768.50	197,768.49	-0.01
'2113-0041-3894-0000	#3894 Fam Basica 2019	0.00	197,768.50	197,768.49	-0.01
'2113-0042-0000-0000	Industrial Inmobiliaria del Ste SA de CV	0.00	74,908.76	74,908.76	0.00
'2113-0042-3894-0000	#3894 Fam Basica 2019	0.00	74,908.76	74,908.76	0.00
'2113-0058-0000-0000	Construcciones y Materiales Ramirez SA de CV	0.00	319,340.00	422,625.76	103,285.76
'2113-0058-1166-0000	#1166 Fam Media Superior 2019	0.00	319,340.00	422,625.76	103,285.76
'2113-0060-0000-0000	Constructora Luboro SA de CV	0.00	0.00	327,130.69	327,130.69
'2113-0060-1516-0000	#1516 Remanentes Fam Basica 2019	0.00	0.00	327,130.69	327,130.69
'2113-0070-0000-0000	Edificaciones Castro y Asociados SA de CV	0.00	557,529.82	564,810.44	7,280.62
'2113-0070-3894-0000	#FAM BASICA	0.00	557,529.82	564,810.44	7,280.62
'2113-0088-0000-0000	Juan David Oy Arceo	0.00	661,715.67	722,154.19	60,438.52
'2113-0088-3894-0000	#3894 Fam Basica 2019	0.00	661,715.67	722,154.19	60,438.52
'2113-0093-0000-0000	Gabriel Gerardo de J. Lara Herrera	0.00	70,647.85	287,648.56	217,000.71
'2113-0093-1516-0000	#1516 Remanente FAM BASICA 2019 Santander	0.00	0.00	142,822.12	142,822.12
'2113-0093-3894-0000	#3894 Fam Basica 2019 Santander	0.00	70,647.85	144,826.44	74,178.59
'2113-0120-0000-0000	GE Construcciones, S.A.de C.V.	0.00	991,134.49	1,092,147.87	101,013.38
'2113-0120-1516-0000	#1516 Remanentes Fam Basica 2019	0.00	991,134.49	1,092,147.87	101,013.38
'2113-0131-0000-0000	Constructora PCH SA de CV	0.00	454,506.81	939,758.18	485,251.37
'2113-0131-1516-0000	#1516 Remanentes Fam Basica 2019	0.00	454,506.81	939,758.18	485,251.37
'2113-0162-0000-0000	Constructora Argon SA de CV	0.00	894,455.41	1,277,028.37	382,572.96
'2113-0162-1516-0000	#1516 Remanentes Fam Basica 2019	0.00	538,090.17	920,663.12	382,572.95
'2113-0162-3894-0000	#3894 Fam Basica 2019	0.00	356,365.24	356,365.25	0.01
'2113-0184-0000-0000	Volta Promotora Eléctrica, S.A.de C.V.	0.00	889,116.03	3,321,615.60	2,432,499.57
'2113-0184-1516-0000	#1516 Remanentes Fam Basica 2019	0.00	889,116.03	3,321,615.60	2,432,499.57

Cuenta Pública 2019

Notas a los Estados Financieros

Al 31 de Diciembre de 2019

(Pesos)

Ente Público: INSTITUTO PARA EL DESARROLLO Y CERTIFICACION DE LA
INFRAESTRUCTURA FISICA EDUCATIVA Y ELECTRICA DE YUCATAN

'2113-0188-0000-0000	Jose Jesus Lizama Lizama		367,275.53	463,314.95	186,014.91	89,975.49
'2113-0188-3894-0000	#3894 Fam Basica 2019		367,275.53	463,314.95	186,014.91	89,975.49
'2113-0229-0000-0000	Grupo Edeca SA de CV		0.00	0.00	174,030.55	174,030.55
'2113-0229-3894-0000	#3894 Fam Basica 2019		0.00	0.00	174,030.55	174,030.55
'2113-0233-0000-0000	Distribuidora Tanlah S.A.de C.V:		0.00	927,310.20	1,684,950.35	757,640.15
'2113-0233-1516-0000	#1516 Remanentes Fam Basica 2019		0.00	927,310.20	1,684,950.35	757,640.15
'2113-0298-0000-0000	Antonio Escamilla Rodriguez		0.00	551,299.73	603,525.76	52,226.03
'2113-0298-1216-0000	#1216 Escuelas Tiempo Completo 2019		0.00	551,299.73	603,525.76	52,226.03
'2113-0321-0000-0000	Constructora Cubyc Peninsular SA de CV		0.00	317,534.94	317,534.95	0.01
'2113-0321-1516-0000	#1516 Remanentes Fam Basica 2019		0.00	317,534.94	317,534.95	0.01
'2113-0328-0000-0000	Ingenieria Hidraulica del Caribe SA de CV		0.00	0.00	319,646.18	319,646.18
'2113-0328-3894-0000	#3894 Fam Basica 2019		0.00	0.00	319,646.18	319,646.18
'2113-0335-0000-0000	Inmobiliaria Proyectos y Edificaciones SA de CV		0.00	327,562.15	327,562.23	0.08
'2113-0335-3894-0000	#3894 Fam Basica 2019		0.00	327,562.15	327,562.23	0.08
'2113-0342-0000-0000	Corporacion Constructora del Ste Mexicano		0.00	0.00	291,691.65	291,691.65
'2113-0342-1516-0000	#1516 Rem Fam Basica 2019		0.00	0.00	291,691.65	291,691.65
'2113-0377-0000-0000	Juan Bautista Moo Rodriguez		0.00	287,392.53	287,392.54	0.01
'2113-0377-1516-0000	#1516 Remanente FAM BASICA 2019 Santander		0.00	287,392.53	287,392.54	0.01
'2113-0403-0000-0000	REI Edificaciones del Sur S de RL de CV		0.00	118,092.22	292,502.16	174,409.94
'2113-0403-3894-0000	#3894 Fam Basica 2019		0.00	118,092.22	292,502.16	174,409.94
'2113-0421-0000-0000	Imperliner SA de CV		0.00	358,335.06	419,480.15	61,145.09
'2113-0421-3894-0000	#3894 Fam Basica 2019		0.00	358,335.06	419,480.15	61,145.09
'2113-0431-0000-0000	Hassten Construcción SA de CV		0.00	2,176,376.28	2,843,115.60	666,739.32
'2113-0431-1377-0000	#1377 Fam Superior 2019		0.00	2,176,376.28	2,843,115.60	666,739.32
'2113-0437-0000-0000	Mericonstruye SA de CV		0.00	356,456.56	411,418.97	54,962.41
'2113-0437-1216-0000	#1216 Escuelas de Tiempo Completo 2019		0.00	356,456.56	411,418.97	54,962.41
'2113-0440-0000-0000	Lider en construccion y supervision SA de SV		0.00	0.00	351,313.99	351,313.99
'2113-0440-4661-0000	#4661 FISE 2019		0.00	0.00	351,313.99	351,313.99

Cuenta Pública 2019

Notas a los Estados Financieros

Al 31 de Diciembre de 2019

(Pesos)

Ente Público: INSTITUTO PARA EL DESARROLLO Y CERTIFICACION DE LA
INFRAESTRUCTURA FISICA EDUCATIVA Y ELECTRICA DE YUCATAN

'2113-0500-0000-0000	Raul Fernando Navarrete Guevara		0.02	0.00	0.00	0.02
'2113-0500-6990-0000	'6990 FAM BASICA 2018		0.02	0.00	0.00	0.02
'2113-0518-0000-0000	Johny Roberto Martinez Ix		0.00	715,176.69	766,051.64	50,874.95
'2113-0518-1516-0000	#1516 Remanentes Fam Basica 2019		0.00	715,176.69	766,051.64	50,874.95
'2113-0523-0000-0000	Eduardo Ahmed Diaz Escamilla		10,405.85	10,405.85	188,802.51	188,802.51
'2113-0523-1905-0000	#1905 Expansion de la Educ Inicial 2019		0.00	0.00	188,802.51	188,802.51
'2113-0528-0000-0000	Ideas Arquitectos S.A.de C.V.		34,517.55	43,061.40	1,020,566.27	1,012,022.42
'2113-0528-1216-0000	#1216 Esc de Tiempo Completo 2019 Bm		0.00	0.00	95,192.88	95,192.88
'2113-0528-1377-0000	#1377 Fam Superior 2019		0.00	0.00	699,018.63	699,018.63
'2113-0528-3894-0000	#3894 Fam Basica 2019		34,517.55	43,061.40	226,354.76	217,810.91
'2113-0534-0000-0000	PLANISUR SA de CV		0.00	0.00	217,393.57	217,393.57
'2113-0534-3894-0000	#3894 Fam Basica 2019		0.00	0.00	217,393.57	217,393.57
'2113-0560-0000-0000	Adecsa Constructora S.A. de C.V.		0.00	1,599,128.57	2,197,521.37	598,392.80
'2113-0560-1516-0000	#1516 Remanente FAM BASICA 2019 Santander		0.00	0.00	598,392.80	598,392.80
'2113-0575-0000-0000	Proclima y Construcciones SA de CV		0.00	46,672.85	46,672.84	-0.01
'2113-0575-3894-0000	#3894 Fam Basica 2019		0.00	46,672.85	46,672.84	-0.01
'2113-0578-0000-0000	Redes y Canalizaciones del Ste S.A de C.V		0.00	0.00	98,883.35	98,883.35
'2113-0578-3894-0000	#3894 Fam Basica 2019		0.00	0.00	98,883.35	98,883.35
'2113-0583-0000-0000	Constructora DIQSA S.A de C.V		0.00	432,493.30	778,297.14	345,803.84
'2113-0583-1216-0000	#1216 Esc Tiempo Completo 2019		0.00	424,110.62	769,914.46	345,803.84
'2113-0590-0000-0000	Grupo Inmobiliario APLA SA de CV		0.00	0.00	35,414.76	35,414.76
'2113-0590-3894-0000	#3894 Fam Basica 2019		0.00	0.00	35,414.76	35,414.76
'2113-0591-0000-0000	Construcción y Proyectos Electricos Face S RL CV		0.00	0.00	641,595.95	641,595.95
'2113-0591-1516-0000	#1516 Remanente FAM BASICA 2019 Santander		0.00	0.00	641,595.95	641,595.95
'2113-0592-0000-0000	SIGRO Proyectos y Construcciones S de R.L de C.V		0.00	903,495.92	989,567.68	86,071.76
'2113-0592-1377-0000	#1377 Fam Superior 2019		0.00	829,200.34	829,200.35	0.01
'2113-0592-3894-0000	#3894 Fam Basica 2019		0.00	74,295.58	160,367.33	86,071.75
'2113-0593-0000-0000	DIPAMSA SA de CV		0.00	1,217,844.57	1,242,966.31	25,121.74
'2113-0593-1516-0000	#1516 Remanentes Fam Basica 2019		0.00	1,217,844.57	1,242,966.31	25,121.74

Cuenta Pública 2019

Notas a los Estados Financieros

Al 31 de Diciembre de 2019

(Pesos)

Ente Público: INSTITUTO PARA EL DESARROLLO Y CERTIFICACION DE LA INFRAESTRUCTURA FISICA EDUCATIVA Y ELECTRICA DE YUCATAN

'2113-0595-0000-0000	Construccion e Instalaciones del Sureste SA de CV		0.00	0.00	2,222,174.96		2,222,174.96
'2113-0595-3894-0000	#3894 Fam Basica 2019		0.00	0.00	2,222,174.96		2,222,174.96
'2113-0597-0000-0000	Citra S.A de C.V		0.00	168,198.05	375,247.58		207,049.53
'2113-0597-1516-0000	#1516 Remanentes Fam Basica 2019		0.00	46,975.04	227,879.05		180,904.01
'2113-0597-3894-0000	#3894 Fam Basica 2019		0.00	121,223.01	147,368.53		26,145.52
'2113-0598-0000-0000	Edificacion y Proyectos y Soluciones PG S.A de C.V		477,380.16	403,100.41	134,782.84		209,062.59
'2113-0598-3894-0000	#3894 Fam Basica 2019		477,380.16	403,100.41	134,782.84		209,062.59
'2113-0599-0000-0000	Zuleimi Maribel Sosa Gongora		0.00	356,879.59	390,932.16		34,052.57
'2113-0599-3894-0000	#3894 Fam Basica 2019		0.00	356,879.59	390,932.16		34,052.57
'2113-0600-0000-0000	Ignacio Vado Alonzo		0.00	483,410.21	590,703.42		107,293.21
'2113-0600-3894-0000	#3894 Fam Basica 2019		0.00	483,410.21	590,703.42		107,293.21
'2113-0601-0000-0000	Arveral Diseño y Construccion S.C.P		53,223.28	202,090.92	293,473.08		144,605.44
'2113-0601-1166-0000	#1166 Fam Media Superior 2019		53,223.28	202,090.92	293,473.08		144,605.44
'2113-0602-0000-0000	Rafael Arcos Mendoza		-0.06	692,107.26	692,107.23		-0.09
'2113-0602-3894-0000	#3894 Fam Basica 2019		-0.06	692,107.26	692,107.23		-0.09
'2113-0603-0000-0000	S&K Construcciones SA de CV		0.00	566,086.36	566,086.35		-0.01
'2113-0603-1377-0000	#1377 Fam Superior 2019		0.00	566,086.36	566,086.35		-0.01
'2113-0604-0000-0000	Corporativo Peninsular Camino Real S.A de C.V		0.00	157,435.29	157,435.30		0.01
'2113-0604-1166-0000	#1166 Fam Media Superior 2019		0.00	157,435.29	157,435.30		0.01
'2113-0605-0000-0000	Tellus Proyectos del Sureste S.A de C.V		0.00	1,372,425.16	1,870,194.76		497,769.60
'2113-0605-1377-0000	#1377 Fam Superior 2019		0.00	1,372,425.16	1,870,194.76		497,769.60
'2113-0608-0000-0000	Jose Daniel Rubio Acevedo		0.00	130,690.32	232,877.16		102,186.84
'2113-0608-3894-0000	#3894 Fam Basica 2019		0.00	130,690.32	232,877.16		102,186.84
'2113-0609-0000-0000	Carlos Manuel Ambrosio Sanchez		0.00	401,951.84	401,951.85		0.01
'2113-0609-3894-0000	#3894 Fam Basica 2019		0.00	401,951.84	401,951.85		0.01
'2113-0610-0000-0000	Constructora Leijo, S.A. de C.V.		0.00	0.00	80,643.37		80,643.37
'2113-0610-1516-0000	#1516 Remanente FAM BASICA 2019 Santander		0.00	0.00	80,643.37		80,643.37
'2113-0611-0000-0000	Hidrosistemas de la Peninsula S.A de C.V.		0.00	494,991.43	807,758.88		312,767.45
'2113-0611-3894-0000	#3894 Fam Basica 2019		0.00	494,991.43	807,758.88		312,767.45

Cuenta Pública 2019

Notas a los Estados Financieros

Al 31 de Diciembre de 2019

(Pesos)

Ente Público: INSTITUTO PARA EL DESARROLLO Y CERTIFICACION DE LA
INFRAESTRUCTURA FISICA EDUCATIVA Y ELECTRICA DE YUCATAN

'2113-0613-0000-0000	Costos Residenciales del Poniente SA de CV		0.00	459,801.46	535,495.46	75,694.00
'2113-0613-3894-0000	#3894 Fam Basica 2019		0.00	459,801.46	535,495.46	75,694.00
'2113-0616-0000-0000	Miguel Angel Rodriguez Cardenas		0.00	262,122.39	293,727.95	31,605.56
'2113-0616-3894-0000	#3894 Fam Basica 2019		0.00	262,122.39	293,727.95	31,605.56
'2113-0617-0000-0000	SMR Constructora SA de CV		0.00	1,025,843.81	1,189,595.97	163,752.16
'2113-0617-1516-0000	#1516 Remanentes Fam Basica 2019		0.00	421,662.70	585,414.86	163,752.16
'2113-0618-0000-0000	Teresita del Carmen Castillo Moo		0.00	866,642.59	1,063,679.12	197,036.53
'2113-0618-3894-0000	#3894 Fam Basica 2019		0.00	489,461.28	686,497.81	197,036.53
'2113-0619-0000-0000	J.S Proyecciones y Diseños del Sureste SA de CV		0.00	536,840.57	571,509.41	34,668.84
'2113-0619-3894-0000	#3894 Fam Basica 2019		0.00	536,840.57	571,509.41	34,668.84
'2113-0621-0000-0000	Omar Escalante Ongay		0.00	379,159.80	379,159.79	-0.01
'2113-0621-3894-0000	#3894 Fam Basica 2019		0.00	379,159.80	379,159.79	-0.01
'2113-0624-0000-0000	Ingenieria y Desarrollo de Yucatán SA de CV		0.00	820,471.92	1,900,975.10	1,080,503.18
'2113-0624-1516-0000	#1516 Remanente FAM BASICA 2019 Santander		0.00	446,346.25	702,999.41	256,653.16
'2113-0624-3894-0000	#3894 Fam Basica 2019		0.00	374,125.67	1,197,975.69	823,850.02
'2113-0625-0000-0000	Operaciones Comerciales Valle Pacheco SA de CV		0.00	0.00	311,181.28	311,181.28
'2113-0625-1905-0000	#1905 PROGRAMA EXP. DE LA EDUC. INICIAL		0.00	0.00	311,181.28	311,181.28
'2113-0629-0000-0000	Construrbex, S.A. de C.V.		0.00	363,062.88	995,648.96	632,586.08
'2113-0629-1905-0000	#1905 Expansion de la Educ Inicial		0.00	363,062.88	995,648.96	632,586.08
'2113-0630-0000-0000	Ingenieria Arq y Const En Gen Camino Real SA CV		0.00	141,821.14	513,041.03	371,219.89
'2113-0630-1516-0000	#1516 Remanentes Fam Basica 2019		0.00	141,821.14	513,041.03	371,219.89
'2113-0631-0000-0000	Luis Alberto Cano y Poot		0.00	228,762.12	228,762.13	0.01
'2113-0631-3894-0000	#3894 Fam Basica 2019		0.00	228,762.12	228,762.13	0.01
'2113-0634-0000-0000	Infraestructura CER S.A. de C.V.		0.00	0.00	1,952,926.31	1,952,926.31
'2113-0634-1516-0000	#1516 Remanente FAM BASICA 2019 Santander		0.00	0.00	1,952,926.31	1,952,926.31
'2113-0635-0000-0000	Rosor Servicios y Proyectos S.A de C.V		0.00	0.00	1,186,184.50	1,186,184.50
'2113-0635-1516-0000	#1516 Remanente FAM BASICA 2019		0.00	0.00	1,186,184.50	1,186,184.50
'2117-0000-0000-0000	<u>Retenciones y Contribuciones por Pagar a CP</u>	1,427,563.86		1,142,089.12	1,704,393.88	<u>1,989,868.62</u>

Cuenta Pública 2019

Notas a los Estados Financieros

Al 31 de Diciembre de 2019

(Pesos)

Ente Público: INSTITUTO PARA EL DESARROLLO Y CERTIFICACION DE LA
INFRAESTRUCTURA FISICA EDUCATIVA Y ELECTRICA DE YUCATAN

'2117-0001-0000-0000	I.S.P.T.		203,787.56	203,789.00	658,421.21	658,419.77
'2117-0001-1000-0000	I.S.P.T Sueldos Base		203,788.44	203,789.00	658,421.21	658,420.65
'2117-0001-2000-0000	ISPT Asimilables		-0.88	0.00	0.00	-0.88
'2117-0002-0000-0000	'10% ISR Retenido		2,910.35	2,910.00	0.00	0.35
'2117-0002-8756-0000	#38756 Gto Corriente Bmex		2,910.35	2,910.00	0.00	0.35
'2117-0006-0000-0000	Cuotas Isstey		153,206.88	451,370.89	298,748.17	584.16
'2117-0006-0008-0000	'8% Cuotas Empleados		56,661.60	166,021.42	109,884.35	524.53
'2117-0006-0012-0000	'13.75% Cuota Patronal		96,545.28	285,349.47	188,863.82	59.63
'2117-0008-0000-0000	Fonacot.		-275.43	414.70	1,280.60	590.47
'2117-0008-0091-0000	Lina Valeria Trejo Quintal		529.92	0.00	0.00	529.92
'2117-0008-0288-0000	Oswaldo Javier Sosa Basulto		60.55	0.00	0.00	60.55
'2117-0009-0000-0000	Prestamos ISSTEY		3,048.38	119,971.37	117,208.91	285.92
'2117-0009-0601-0000	Dir. General		4,365.89	12,769.97	8,076.38	-327.70
'2117-0009-0602-0000	Dir. Administración		21,812.35	55,528.65	37,866.06	4,149.76
'2117-0009-0603-0000	Dir. Construcción		2,504.98	22,696.66	15,130.84	-5,060.84
'2117-0009-0604-0000	Dir. Proyectos		5,334.50	17,548.74	11,500.17	-714.07
'2117-0009-0605-0000	Dir. Control y Normatividad		5,921.02	11,047.55	7,365.30	2,238.77
'2117-0009-1000-0000	Retenciones Ejerc Ant		-36,890.36	379.80	37,270.16	0.00
'2117-0010-0000-0000	Retenciones por Atraso por Devolver		904,496.17	67,010.93	158,240.56	995,725.80
'2117-0010-0039-0000	Suministros y Mtos Integrales SA CV		20,380.48	0.00	0.00	20,380.48
'2117-0010-0039-2321	#2321 Fam Potenciado		20,380.48	0.00	0.00	20,380.48
'2117-0010-0060-0000	Constructora Luboro S.A.de C.V.		13,895.00	0.00	0.00	13,895.00
'2117-0010-0060-3894	#3894 Fam Basica 2019 Santander		13,895.00	0.00	0.00	13,895.00
'2117-0010-0065-0000	Corporativo OCE del Ste SA de CV		8,512.53	0.00	0.00	8,512.53
'2117-0010-0065-2321	'2321 FAM POTENCIADO		8,512.53	0.00	0.00	8,512.53
'2117-0010-0093-0000	Gabriel Gerardo de J. Lara Herrera		0.00	0.00	954.77	954.77
'2117-0010-0093-1515	#1516 Remanente FAM BASICA 2019 Santander		0.00	0.00	954.77	954.77
'2117-0010-0094-0000	Maxiconstructora Hidraulica y Mantto Integral S		226,523.46	0.00	0.00	226,523.46
'2117-0010-0094-2321	#2321 Fam Potenciado Santander		129,104.53	0.00	0.00	129,104.53
'2117-0010-0094-6990	#6990 IDEFEY FAM Basica 2018		97,418.93	0.00	0.00	97,418.93
'2117-0010-0117-0000	Edificaciones del Mayab, S.A. de C.V.		14,140.33	0.00	0.00	14,140.33

Cuenta Pública 2019

Notas a los Estados Financieros

Al 31 de Diciembre de 2019

(Pesos)

Ente Público: INSTITUTO PARA EL DESARROLLO Y CERTIFICACION DE LA
INFRAESTRUCTURA FISICA EDUCATIVA Y ELECTRICA DE YUCATAN

'2117-0010-0117-2321	'2321 FAM POTENCIADO	14,140.33	0.00	0.00	14,140.33
'2117-0010-0131-0000	Constructora PCH S.A.de C.V.	0.00	0.00	887.91	887.91
'2117-0010-0131-1516	#1516 Remanente FAM BASICA 2019 Santander	0.00	0.00	887.91	887.91
'2117-0010-0147-0000	Grupo Waga S.A. de C.V.	3,178.92	0.00	0.00	3,178.92
'2117-0010-0147-3376	#3376 Fafef 2015 Santander	3,178.92	0.00	0.00	3,178.92
'2117-0010-0153-0000	José Asuncion Castro Encalada	25,722.55	0.00	0.00	25,722.55
'2117-0010-0153-2321	'2321 fam potenciado	25,722.55	0.00	0.00	25,722.55
'2117-0010-0160-0000	Promotora y Comercializadora de Bienes Raices	73,905.54	0.00	0.00	73,905.54
'2117-0010-0160-2321	#2321 IDEFEY Fam Potenciado 2015 Santander	6,573.68	0.00	0.00	6,573.68
'2117-0010-0160-6143	#6143 Fam Basica 2015 Santander	13,770.59	0.00	0.00	13,770.59
'2117-0010-0160-8410	#8410 Fafef 2014 Scotiabank	53,561.27	0.00	0.00	53,561.27
'2117-0010-0162-0000	Constructora Argon SA de CV	504.74	0.00	16,169.91	16,674.65
'2117-0010-0162-2321	#2321 Fam Potenciado	504.74	0.00	0.00	504.74
'2117-0010-0162-3894	#3894 Fam Basica 2019 Santander	0.00	0.00	16,169.91	16,169.91
'2117-0010-0177-0000	Construcciones y Negocios del Golfo SA de CV	2,258.55	0.00	0.00	2,258.55
'2117-0010-0177-2321	'2321 fam potenciado	2,258.55	0.00	0.00	2,258.55
'2117-0010-0182-0000	Construcciones Milenium del Sureste SA de CV	807.20	0.00	0.00	807.20
'2117-0010-0182-3894	#3894 Fam Basica 2019 Santander	249.72	0.00	0.00	249.72
'2117-0010-0182-6143	#6143 Fam Basica 2015 Santander	557.48	0.00	0.00	557.48
'2117-0010-0188-0000	José Jesús Lizama Lizama	224.45	0.00	0.00	224.45
'2117-0010-0188-6143	#6143 Fam Basica 2015 Santander	224.45	0.00	0.00	224.45
'2117-0010-0214-0000	Siurus Constructora S de RL de CV	8,554.60	0.00	0.00	8,554.60
'2117-0010-0214-2321	#2321 Fam Potenciado	8,554.60	0.00	0.00	8,554.60
'2117-0010-0233-0000	Distribuidora Tanlah SA de CV	651.69	0.00	0.00	651.69
'2117-0010-0233-6990	#6990 IDEFEY FAM Basica 2018	651.69	0.00	0.00	651.69
'2117-0010-0241-0000	Construccion y Supervisión VAVEL SA de CV	751.16	0.00	0.00	751.16
'2117-0010-0241-2321	#2321 Fam Potenciado	751.16	0.00	0.00	751.16
'2117-0010-0272-0000	Consortio Peninsular SA de CV	15,808.42	0.00	0.00	15,808.42
'2117-0010-0272-2321	'2321 ESCUELAS AL CIEN	2,234.92	0.00	0.00	2,234.92

Cuenta Pública 2019

Notas a los Estados Financieros

Al 31 de Diciembre de 2019

(Pesos)

Ente Público: INSTITUTO PARA EL DESARROLLO Y CERTIFICACION DE LA
INFRAESTRUCTURA FISICA EDUCATIVA Y ELECTRICA DE YUCATAN

'2117-0010-0272-3376	#3376 FAFEF 2015		727.85	0.00	0.00	727.85
'2117-0010-0272-4032	#4032 IDEFEY FAM Media Superior 2018 Santander		12,845.65	0.00	0.00	12,845.65
'2117-0010-0279-0000	DISEÑO E INGENIERIA PENINSULAR		1,220.17	0.00	0.00	1,220.17
'2117-0010-0279-2321	'2321 Fam Potenciado		1,220.17	0.00	0.00	1,220.17
'2117-0010-0281-0000	Constructora impresa SA de CV		403.29	0.00	0.00	403.29
'2117-0010-0281-6143	#6143 Fam Basica 2015 Santander		403.29	0.00	0.00	403.29
'2117-0010-0287-0000	Francisco José Herrera Contreras		108.58	0.00	0.00	108.58
'2117-0010-0287-0239	#0239 Fam Media Superior 2014 Scotiabank		54.29	0.00	0.00	54.29
'2117-0010-0287-8625	#8625 Fondo Concursable EMS 2014		54.29	0.00	0.00	54.29
'2117-0010-0291-0000	Monty Construcciones SA de CV		9,672.33	0.00	0.00	9,672.33
'2117-0010-0291-2321	#2321 Fam Potenciado		9,672.33	0.00	0.00	9,672.33
'2117-0010-0303-0000	JESUS ALFREDO CERVANTES GUARDIAN		608.75	0.00	0.00	608.75
'2117-0010-0303-2321	'2321 FAM POTENCIADO		608.75	0.00	0.00	608.75
'2117-0010-0304-0000	ECA Infraestructura, S.A. de C.V.		7,418.41	0.00	0.00	7,418.41
'2117-0010-0304-6990	#6990 Fam Basica 2018		7,418.41	0.00	0.00	7,418.41
'2117-0010-0312-0000	Alejandro Quintero González		1,734.28	0.00	0.00	1,734.28
'2117-0010-0312-9687	#9687 BBVA Mejores Espacios Educ 2007		1,734.28	0.00	0.00	1,734.28
'2117-0010-0313-0000	Premezclados secis gncs SA de CV		7,937.59	0.00	0.00	7,937.59
'2117-0010-0313-6143	#6143 Fam Basica 2015 Santander		7,937.59	0.00	0.00	7,937.59
'2117-0010-0318-0000	Megalita sa de cv		2,955.51	0.00	0.00	2,955.51
'2117-0010-0318-0673	#6550240673 Cendi Merida 2008 Santander		2,955.51	0.00	0.00	2,955.51
'2117-0010-0321-0000	Constructora CUBYC Peninsular SA de CV		1,751.46	0.00	0.00	1,751.46
'2117-0010-0321-2321	'2321 fam potenciado		1,751.46	0.00	0.00	1,751.46
'2117-0010-0322-0000	Luis Alberto Canto Chay		1,778.88	0.00	0.00	1,778.88
'2117-0010-0322-2321	#2321 Fam Potenciado		1,778.88	0.00	0.00	1,778.88
'2117-0010-0324-0000	Construredi SA de CV		309.91	0.00	0.00	309.91
'2117-0010-0324-2321	#2321 Fam Potenciado Santander		309.91	0.00	0.00	309.91
'2117-0010-0335-0000	Inomobiliaria proyectos y edificaciones SA de CV		580.92	0.00	12,259.23	12,840.15
'2117-0010-0335-3894	#3894 Fam Basica 2019 Santander		580.92	0.00	12,259.23	12,840.15

Cuenta Pública 2019

Notas a los Estados Financieros

Al 31 de Diciembre de 2019

(Pesos)

Ente Público: INSTITUTO PARA EL DESARROLLO Y CERTIFICACION DE LA
INFRAESTRUCTURA FISICA EDUCATIVA Y ELECTRICA DE YUCATAN

'2117-0010-0336-0000	Constructora Yucaquin SA de CV	8,295.47	0.00	0.00	8,295.47
'2117-0010-0336-6990	#6990 IDEFEY FAM Basica 2018	8,295.47	0.00	0.00	8,295.47
'2117-0010-0351-0000	Margom Construcciones SA de CV	8,111.24	0.00	0.00	8,111.24
'2117-0010-0351-2321	#2321 Fam Potenciado	8,111.24	0.00	0.00	8,111.24
'2117-0010-0360-0000	Zahama Construcciones SA DE CV	428.24	0.00	0.00	428.24
'2117-0010-0360-6990	#6990 IDEFEY FAM Basica 2018	428.24	0.00	0.00	428.24
'2117-0010-0362-0000	Desarrollo Prof. en Const. Yucatan SA de CV	805.01	0.00	0.00	805.01
'2117-0010-0362-6143	#6143 Fam Basica 2015 Santander	805.01	0.00	0.00	805.01
'2117-0010-0364-0000	GEA Construcciones Exactas SA de CV	5,194.64	0.00	0.00	5,194.64
'2117-0010-0364-6143	#6143 Fam Basica 2015 Santander	5,194.64	0.00	0.00	5,194.64
'2117-0010-0366-0000	Casas Conde SA de CV	28,927.96	0.00	0.00	28,927.96
'2117-0010-0366-2321	#2321 Fam Potenciado	24,813.07	0.00	0.00	24,813.07
'2117-0010-0366-6990	#6990 IDEFEY FAM Basica 2018	4,114.89	0.00	0.00	4,114.89
'2117-0010-0367-0000	Wendy Eugenia Sosa Patron	0.00	0.00	2,934.15	2,934.15
'2117-0010-0367-3894	#3894 Fam Basica 2019 Santander	0.00	0.00	2,934.15	2,934.15
'2117-0010-0377-0000	Juan Bautista Moo Rodriguez	0.00	0.00	524.01	524.01
'2117-0010-0377-1516	#1516 Remanente FAM BASICA 2019 Santander	0.00	0.00	524.01	524.01
'2117-0010-0382-0000	Concretum del Mayab SA de CV	0.00	0.00	2,316.64	2,316.64
'2117-0010-0382-1516	#1516 Remanente FAM BASICA 2019 Santander	0.00	0.00	2,316.64	2,316.64
'2117-0010-0383-0000	Constructora Lusen SA de CV	56,327.90	0.00	0.00	56,327.90
'2117-0010-0383-6191	#6191 IDEFEY Fam Superior 2015 Santander	56,327.90	0.00	0.00	56,327.90
'2117-0010-0391-0000	Constructora Regional Cooperativa SA de CV	3,063.54	1,699.38	0.00	1,364.16
'2117-0010-0391-3894	#3894 Fam Basica 2019 Santander	3,063.54	1,699.38	0.00	1,364.16
'2117-0010-0400-0000	OBI Ingenieria y Proyectos SA de CV	0.00	0.00	1,212.42	1,212.42
'2117-0010-0400-3894	#3894 Fam Basica 2019 Santander	0.00	0.00	1,212.42	1,212.42
'2117-0010-0403-0000	REI Edificaciones del Sur S de RL de CV	0.00	0.00	1,798.59	1,798.59
'2117-0010-0403-3894	#3894 Fam Basica 2019 Santander	0.00	0.00	1,798.59	1,798.59

Cuenta Pública 2019

Notas a los Estados Financieros

Al 31 de Diciembre de 2019

(Pesos)

Ente Público: INSTITUTO PARA EL DESARROLLO Y CERTIFICACION DE LA
INFRAESTRUCTURA FISICA EDUCATIVA Y ELECTRICA DE YUCATAN

'2117-0010-0405-0000	DISEÑO E INGENIERIA PENINSULAR	1,088.57	0.00	0.00	1,088.57
'2117-0010-0405-2321	#2321 FAM POTENCIADO	1,088.57	0.00	0.00	1,088.57
'2117-0010-0406-0000	CONSTRUCCIONES Y MAQUINARIA DHARMA SA DE CV	6,444.99	0.00	0.00	6,444.99
'2117-0010-0406-2321	'2321 FAM POTENCIADO	6,444.99	0.00	0.00	6,444.99
'2117-0010-0412-0000	Supervisión y Control de Obras SA de CV	63.39	0.00	0.00	63.39
'2117-0010-0412-9510	#9510 Fondo Concursable EMS 2015 Scotiabank	63.39	0.00	0.00	63.39
'2117-0010-0415-0000	Grupo Constructor Tomeva SA de CV	1,463.51	0.00	0.00	1,463.51
'2117-0010-0415-2321	#2321 IDEFEY Fam Potenciado 2015 Santander	1,463.51	0.00	0.00	1,463.51
'2117-0010-0416-0000	Carpis SA de CV	16,420.82	0.00	0.00	16,420.82
'2117-0010-0416-2321	'2321 FAM POTENCIADO	16,420.82	0.00	0.00	16,420.82
'2117-0010-0426-0000	Consortio Constructivo Peninsula SA de CV	782.37	0.00	0.00	782.37
'2117-0010-0426-3376	#3376 Fafef 2015 Santander	782.37	0.00	0.00	782.37
'2117-0010-0431-0000	Hassten Construccion SA de CV	100,499.39	0.00	0.00	100,499.39
'2117-0010-0431-2321	#2321 Fam Potenciado	100,499.39	0.00	0.00	100,499.39
'2117-0010-0433-0000	Josue Arturo Moo Gonzalez	3,771.03	0.00	0.00	3,771.03
'2117-0010-0433-2321	#2321 Idefey Fam Potenciado	3,771.03	0.00	0.00	3,771.03
'2117-0010-0436-0000	Infraestructura Peninsular SA de CV	6,254.23	0.00	0.00	6,254.23
'2117-0010-0436-2321	'2321 ESCUELAS AL CIEN	6,254.23	0.00	0.00	6,254.23
'2117-0010-0442-0000	Comercializadora Fed S de RL de CV	8,247.05	0.00	0.00	8,247.05
'2117-0010-0442-2321	#2321 Fam Potenciado	8,247.05	0.00	0.00	8,247.05
'2117-0010-0444-0000	Ele Carfelo SA de CV	1,432.86	0.00	0.00	1,432.86
'2117-0010-0444-2321	#2321 Fam Potenciado	1,432.86	0.00	0.00	1,432.86
'2117-0010-0445-0005	Servicios Tecnologicos y de Infra. S.A de S.V.	12,675.37	0.00	0.00	12,675.37
'2117-0010-0445-6990	#6990 IDEFEY FAM Basica 2018	12,675.37	0.00	0.00	12,675.37
'2117-0010-0449-0000	Grupo SM, S de R.L. de C.V.	2,943.08	0.00	0.00	2,943.08
'2117-0010-0449-2321	#2321 Fam Potenciado Santander	2,943.08	0.00	0.00	2,943.08
'2117-0010-0500-0000	Raul Fernando Navarrete Guevara	816.65	0.00	0.00	816.65
'2117-0010-0500-6990	#6990 IDEFEY FAM Basica 2018	816.65	0.00	0.00	816.65
'2117-0010-0510-0000	Comercializadora Camino SA de CV	0.00	0.00	7,089.45	7,089.45

Cuenta Pública 2019

Notas a los Estados Financieros

Al 31 de Diciembre de 2019

(Pesos)

Ente Público: INSTITUTO PARA EL DESARROLLO Y CERTIFICACION DE LA
INFRAESTRUCTURA FISICA EDUCATIVA Y ELECTRICA DE YUCATAN

'2117-0010-0510-3894	#3894 Fam Basica 2019 Santander	0.00	0.00	7,089.45	7,089.45
'2117-0010-0512-0000	MOGUER CONSTRUCCIONES EXACTAS	1,262.10	0.00	0.00	1,262.10
'2117-0010-0512-6990	#6990 IDEFEY FAM Basica 2018	1,262.10	0.00	0.00	1,262.10
'2117-0010-0528-0000	Alfredo Ruiz Victora	38,306.67	31,103.11	0.00	7,203.56
'2117-0010-0528-2321	#2321 Fam Potenciado Santander	7,203.56	0.00	0.00	7,203.56
'2117-0010-0529-0000	DDR SA DE CV	1,277.42	0.00	0.00	1,277.42
'2117-0010-0529-2321	#2321 Fam Potenciado	1,277.42	0.00	0.00	1,277.42
'2117-0010-0530-0000	JG Maquinaria y Construcciones S de RL de CV	6,048.16	0.00	0.00	6,048.16
'2117-0010-0530-9981	#9981 FAM Basica 2017 Santander	6,048.16	0.00	0.00	6,048.16
'2117-0010-0541-0000	JOVISION CONSULTORES SC	3,111.43	0.00	0.00	3,111.43
'2117-0010-0541-6990	#6990 IDEFEY FAM Basica 2018	3,111.43	0.00	0.00	3,111.43
'2117-0010-0542-0000	Ideas Arquitectos S.A. de C.V.	1,293.76	0.00	826.14	2,119.90
'2117-0010-0528-3894	#3894 Fam Basica 2019 Santander	0.00	0.00	826.14	826.14
'2117-0010-0542-2321	#2321 Fam Potenciado Santander	1,293.76	0.00	0.00	1,293.76
'2117-0010-0543-0000	Construcciones Bienes Raices Tello Salazar SA CV	32,364.68	0.00	0.00	32,364.68
'2117-0010-0543-2321	#2321 Fam Potenciado	32,364.68	0.00	0.00	32,364.68
'2117-0010-0546-0000	Constructora Uribe Capetillo SA de CV	892.93	0.00	0.00	892.93
'2117-0010-0546-2321	#2321 Fam Potenciado	892.93	0.00	0.00	892.93
'2117-0010-0549-0000	Oscar Manuel Sarabia Maldonado	4,361.04	0.00	0.00	4,361.04
'2117-0010-0549-2321	#2321 Fam Potenciado	4,361.04	0.00	0.00	4,361.04
'2117-0010-0566-0000	Proyectos de Ingenieria Constr Superv y Auditoria	21,744.09	0.00	0.00	21,744.09
'2117-0010-0566-3894	#3894 Fam Basica 2019 Santander	21,744.09	0.00	0.00	21,744.09
'2117-0010-0570-0000	Carlos Manuel Uicab Crespo	3,832.65	0.00	0.00	3,832.65
'2117-0010-0570-2321	#2321 Fam Potenciado Santander	3,832.65	0.00	0.00	3,832.65
'2117-0010-0571-0000	Saycosur, S.A. de C.V.	3,586.45	0.00	0.00	3,586.45
'2117-0010-0571-2321	#2321 Fam Potenciado Santander	3,586.45	0.00	0.00	3,586.45
'2117-0010-0576-0000	Construcciones y Comercializaciones SA de CV	6,756.99	9,455.33	0.00	-2,698.34
'2117-0010-0576-3894	#3894 Fam Basica 2019 Santander	6,756.99	9,455.33	0.00	-2,698.34
'2117-0010-0585-0000	Comercializadora Peninsular Ricsa SA de CV	2,763.28	3,168.37	0.00	-405.09

Cuenta Pública 2019

Notas a los Estados Financieros

Al 31 de Diciembre de 2019

(Pesos)

Ente Público: INSTITUTO PARA EL DESARROLLO Y CERTIFICACION DE LA
INFRAESTRUCTURA FISICA EDUCATIVA Y ELECTRICA DE YUCATAN

'2117-0010-0585-3894	#3894 Fam Basica 2019 Santander	2,763.28	3,168.37	0.00	-405.09
'2117-0010-0588-0000	Urbanika HR SA de CV	18,303.32	0.00	11,417.62	29,720.94
'2117-0010-0588-3894	#3894 Fam Basica 2019 Santander	18,303.32	0.00	11,417.62	29,720.94
'2117-0010-0592-0000	Sigro Proyectos y Construccion S de RL de CV	5,724.80	0.00	75,471.67	81,196.47
'2117-0010-0592-1174	#1174 PACTEN 2019	359.99	0.00	0.00	359.99
'2117-0010-0592-1377	#1377 Fam Superior 2019 Banamex	1,307.68	0.00	75,471.67	76,779.35
'2117-0010-0592-3894	#3894 Fam Basica 2019 Santander	4,057.13	0.00	0.00	4,057.13
'2117-0010-0595-0000	Construccion e Instalaciones del Sureste SA de CV	0.00	0.00	4,175.17	4,175.17
'2117-0010-0595-3894	#3894 Fam Basica 2019 Santander	0.00	0.00	4,175.17	4,175.17
'2117-0010-0597-0000	Citra S.A de C.V	0.00	0.00	5,421.24	5,421.24
'2117-0010-0597-1516	#1516 Remanente FAM BASICA 2019 Santander	0.00	0.00	5,421.24	5,421.24
'2117-0010-0599-0000	Zuleimi Maribel Sosa Gongora	0.00	0.00	3,044.44	3,044.44
'2117-0010-0599-3894	#3894 Fam Basica 2019 Santander	0.00	0.00	3,044.44	3,044.44
'2117-0010-0601-0000	Arveral Diseño y Construcción S.C.P	3,040.97	0.00	5,254.52	8,295.49
'2117-0010-0601-1166	#1166 Fam Media Superior 2019 Bmx	3,040.97	0.00	5,254.52	8,295.49
'2117-0010-0605-0000	Tellus Proyectos del Sureste SA de CV	2,722.01	0.00	5,625.49	8,347.50
'2117-0010-0605-1377	#1377 Fam Superior 2019 Banamex	2,722.01	0.00	5,625.49	8,347.50
'2117-0010-0615-0000	RC Construccion y Diseño SA de CV	18.86	0.00	0.00	18.86
'2117-0010-0615-1516	#1516 Remanente FAM BASICA 2019 Santander	18.86	0.00	0.00	18.86
'2117-0011-0000-0000	*Retenciones 2 al millar CMIC	18,898.68	81,521.53	131,082.52	68,459.67
'2117-0011-2007-0000	Cuentas de Programa del 2007	5,453.99	0.00	0.00	5,453.99
'2117-0011-2076-0000	#2076 Fafet 2007 Inverlat	315.25	0.00	0.00	315.25
'2117-0011-7635-0000	#7635 Fam Basica 2007 Inverlat	3,700.16	0.00	0.00	3,700.16
'2117-0011-7643-0000	#7643 Educacion Media Superior 2007 Inverlat	1,438.58	0.00	0.00	1,438.58
'2117-0011-2008-0000	Cuentas del Programa del 2008	5,328.16	0.00	416.44	5,744.60
'2117-0011-0383-0000	#0383 Fafet 2008 BBVA Bancomer	7.94	0.00	0.00	7.94
'2117-0011-0608-0000	#0608 Fam Uady 2008 Santander	117.60	0.00	0.00	117.60
'2117-0011-7678-0000	#17001627678 Fam Superior 2008 Inverlat	5,264.79	0.00	0.00	5,264.79
'2117-0011-7694-0000	#7694 Fafet 2008 Inverlat	54.64	0.00	0.00	54.64

Cuenta Pública 2019

Notas a los Estados Financieros

Al 31 de Diciembre de 2019

(Pesos)

Ente Público: INSTITUTO PARA EL DESARROLLO Y CERTIFICACION DE LA
INFRAESTRUCTURA FISICA EDUCATIVA Y ELECTRICA DE YUCATAN

'2117-0011-8128-0000	#8128 Programa Fortalecer 2008 HSBC	299.63	0.00	0.00	299.63
'2117-0011-2009-0000	Cuentas del Programa del 2009	3,206.15	0.00	0.00	3,206.15
'2117-0011-0145-0000	#0145 Fafef 2009 BBVA	3,008.74	0.00	0.00	3,008.74
'2117-0011-2940-0000	#2940 FAM Básica 2009 Santander	197.41	0.00	0.00	197.41
'2117-0011-2010-0000	Cuentas del Programa del 2010	8,375.85	0.00	331.04	8,706.89
'2117-0011-2074-0000	#2074 ITS Valladolid 2010 Banamex	36.41	0.00	0.00	36.41
'2117-0011-4123-0000	#4123 Idefey FAFEF 2010 Bmx	6,569.28	0.00	0.00	6,569.28
'2117-0011-7884-0000	#7884 Sep UTM 2010 Santander	571.32	0.00	0.00	571.32
'2117-0011-9312-0000	#9312 Uno Fam Superior 2010 BBVA	1,529.88	0.00	0.00	1,529.88
'2117-0011-2011-0000	Cuentas de programas 2011	331.46	0.00	0.00	331.46
'2117-0011-2497-0000	#2497 Fafef 2011 Banamex	307.59	0.00	0.00	307.59
'2117-0011-4082-0000	#4082 Educ Media Sup 2011 Inverlat	23.87	0.00	0.00	23.87
'2117-0011-2013-0000	Cuentas de Programas 2013	-3,390.45	0.00	4,351.23	960.78
'2117-0011-6259-0000	#6259 EMS 2013 Scotiaback	-3,390.45	0.00	4,351.23	960.78
'2117-0011-2015-0000	Cuentas de Programas 2015	118.56	0.00	0.00	118.56
'2117-0011-1547-0000	#1547 Proexoe 2015 ITS Valladolid Scotiabank	-0.01	0.00	0.00	-0.01
'2117-0011-9472-0000	#9472 65 Subsidios Para Contingencias Economicas	0.30	0.00	0.00	0.30
'2117-0011-9510-0000	#9510 Fondo Concursable EMS 2015 Scotiabank	118.27	0.00	0.00	118.27
'2117-0011-2016-0000	Cuentas de Programas 2016	-1,004.02	0.00	1,337.98	333.96
'2117-0011-0119-0000	#0119 Rec Estatales 2016 Valladolid Scotiabank	0.01	0.00	0.00	0.01
'2117-0011-6115-0000	#6115 IDEFEY FAFEF 2016	-263.81	0.00	597.76	333.95
'2117-0011-2018-0000	Cuentas de Programas 2018	-568.21	0.00	0.00	-568.21
'2117-0011-4381-0000	#4381 Rem Fam Basica 2018 Mant Emergente	-344.23	0.00	0.00	-344.23
'2117-0011-6990-0000	#6990 IDEFEY FAM Basica 2018	-223.98	0.00	0.00	-223.98
'2117-0011-2019-0000	Cuentas de Programas 2019	2,377.50	81,521.53	123,315.52	44,171.49
'2117-0011-1166-0000	#1166 Fam Media Superior 2019 Bmx	139.78	2,331.01	2,911.24	720.01
'2117-0011-1216-0000	#1216 Esc de Tiempo Completo 2019 Bmx	0.00	2,630.05	4,022.23	1,392.18
'2117-0011-1377-0000	#1377 Fam Superior 2019 Banamex	0.00	11,650.90	16,303.76	4,652.86
'2117-0011-1516-0000	#1516 Remanente FAM BASICA 2019 Santander	0.00	21,840.57	42,252.87	20,412.30

Cuenta Pública 2019

Notas a los Estados Financieros

Al 31 de Diciembre de 2019

(Pesos)

Ente Público: INSTITUTO PARA EL DESARROLLO Y CERTIFICACION DE LA
INFRAESTRUCTURA FISICA EDUCATIVA Y ELECTRICA DE YUCATAN

'2117-0011-1905-0000	#1905 Expansion de la Educ Inicial Bmx	0.00	639.55	3,453.38	2,813.83
'2117-0011-3894-0000	#3894 Fam Basica 2019 Santander	2,237.72	42,429.45	53,762.65	13,570.92
'2117-0011-4661-0000	#4661 FISE 2019	0.00	0.00	609.39	609.39
'2117-0012-0000-0000	*Retenciones 5 al millar SECODAM	141,491.27	215,100.70	339,411.91	265,802.48
'2117-0012-1000-0000	Ret 5% Estatales	10,998.08	141,028.20	183,725.16	53,695.04
'2117-0012-1166-0000	#1166 Fam Media Superior 2019 Bmx	349.47	5,827.54	7,278.12	1,800.05
'2117-0012-1377-0000	#1377 Fam Superior 2019 Banamex	0.00	29,127.25	40,509.39	11,382.14
'2117-0012-2033-0000	#2033 ITM 2005 Inverlat	119.74	0.00	0.00	119.74
'2117-0012-3894-0000	#3894 Fam Basica 2019 Santander	5,594.24	106,073.41	134,414.17	33,935.00
'2117-0012-4661-0000	#4661 FISE 2019	0.00	0.00	1,523.48	1,523.48
'2117-0012-6259-0000	#6259 EMS 2013 Scotiaback	63.37	0.00	0.00	63.37
'2117-0012-8128-0000	#8128 Idefey Prog.Fortalecer 2008 HSBC	4,440.95	0.00	0.00	4,440.95
'2117-0012-9065-0000	#9065 Remanentes FAM 2017 Santander	430.31	0.00	0.00	430.31
'2117-0012-2000-0000	Ret 5% Federales	130,493.19	74,072.50	155,686.75	212,107.44
'2117-0012-0145-0000	#0145 Fafef 2009 BBVA	6,831.17	0.00	0.00	6,831.17
'2117-0012-0383-0000	#0383 Fafef 2008 BBVA Bancomer	19.86	0.00	0.00	19.86
'2117-0012-0971-0000	#0971 Fam Superior 2011 BBVA	8,126.24	0.00	0.00	8,126.24
'2117-0012-1216-0000	#1216 Esc de Tiempo Completo 2019 Bmx	0.00	6,575.11	10,055.54	3,480.43
'2117-0012-1516-0000	#1516 Remanente FAM BASICA 2019 Santander	0.00	54,601.47	105,632.31	51,030.84
'2117-0012-1905-0000	#1905 Expansion de la Educ Inicial Bmx	0.00	1,598.87	8,633.47	7,034.60
'2117-0012-2074-0000	#2074 ITS Valladolid 2010 Banamex	91.05	0.00	0.00	91.05
'2117-0012-2076-0000	#2076 Fafef 2007 Inverlat	788.16	0.00	0.00	788.16
'2117-0012-2321-0000	#2321 IDEFEY Fam Potenciado 2015 Santander	-12,682.50	11,297.05	13,171.25	-10,808.30
'2117-0012-2497-0000	#2497 Fafef 2011 Banamex	-10,920.52	0.00	10,920.52	0.00
'2117-0012-4008-0000	#4008 PAOE-SEP 2012 Banorte	-1,361.54	0.00	2,063.20	701.66
'2117-0012-4082-0000	#4082 Educ Media Sup 2011 Inverlat	59.68	0.00	0.00	59.68
'2117-0012-4732-0000	#4732 ITA de Conkal 2009	34,403.04	0.00	0.00	34,403.04
'2117-0012-6990-0000	#6990 IDEFEY FAM Basica 2018	10,794.37	0.00	0.00	10,794.37
'2117-0012-7635-0000	#7635 Fam Basica 2007 Inverlat	42.99	0.00	0.00	42.99
'2117-0012-7643-0000	#7643 Educación Media Superior 2007 Inverla	3,596.43	0.00	0.00	3,596.43

Cuenta Pública 2019

Notas a los Estados Financieros

Al 31 de Diciembre de 2019

(Pesos)

Ente Público: INSTITUTO PARA EL DESARROLLO Y CERTIFICACION DE LA INFRAESTRUCTURA FISICA EDUCATIVA Y ELECTRICA DE YUCATAN

'2117-0012-7678-0000	#7678 Fam Sup 2008 Inverlat	9,069.95	0.00	0.00	9,069.95
'2117-0012-7694-0000	#7694 Fafef 2008 Inverlat	136.60	0.00	0.00	136.60
'2117-0012-7884-0000	#7884 Sep UTM 2010 Santander	1,428.29	0.00	0.00	1,428.29
'2117-0012-8151-0000	#8151 Idefey Fam Basica 2008 HSEC	1,584.82	0.00	0.00	1,584.82
'2117-0012-8259-0000	#8259 FAM Basica 2010 Inverlat	-3,130.43	0.00	3,798.57	668.14
'2117-0012-8705-0000	#8705 Fam Superior 2006 Bmex	136.02	0.00	0.00	136.02
'2117-0012-9312-0000	#9312 Uno Fam Superior 2010 BBVA	3,824.67	0.00	0.00	3,824.67
'2117-0012-9440-0000	#9440 Fam Basica 2016 Santander	1,060.90	0.00	0.00	1,060.90
'2117-0012-9711-0000	#9711 Fortal de la Gestión Escolar 2010 Inverlat	77,650.45	0.00	0.00	77,650.45
'2117-0012-9981-0000	#9981 FAM Basica 2017 Santander	355.38	0.00	0.00	355.38
'2119-0000-0000-0000	Otras Ctas por Pagar a Corto Plazo	643,861.56	49,464.50	51,515.87	645,912.93

II) NOTAS AL ESTADO DE ACTIVIDADES

Ingresos de Gestión

1. y 2. Los Ingresos por presupuesto obtenidos al 31 de Diciembre de 2019 ascienden a la cantidad de \$490,251.02 , integrados de la siguiente manera:

Cuenta	Nombre	Saldos Iniciales			Saldos Actuales		
		Deudor	Acreedor	Cargos	Abonos	Deudor	Acreedor
'4100-0000-0000-0000	INGRESOS DE GESTION		337,261.90	0.00	152,989.12		490,251.02
'4150-0000-0000-0000	Productos de Tipo Corriente		337,261.90	0.00	152,989.12		490,251.02
'4151-0000-0000-0000	Productos		337,261.90	0.00	152,989.12		490,251.02
'4151-1000-0000-0000	Ingresos por intereses		337,261.90	0.00	152,989.12		490,251.02
'4151-1000-0027-0000	#0027 CINVESTAV 2017 Scotiabank		4.76	0.00	0.00		4.76
'4151-1000-0186-0000	#0186 Fondo Mixto CONACYT 2016		64.59	0.00	0.00		64.59
'4151-1000-0323-0000	#0323 Participaciones Federales 2019		3,125.29	0.00	4,558.45		7,683.74
'4151-1000-0870-0000	#0870 IDEFEY Gtos de Sup Fam Potenciado 2015		666.10	0.00	13.15		679.25
'4151-1000-1166-0000	#1166 Fam Media Superior 2019		40,048.74	0.00	7,660.86		47,709.60
'4151-1000-1174-0000	#1174 Pacten 2019		28,694.10	0.00	869.66		29,563.76
'4151-1000-1216-0000	#1216 Esc de Tiempo Completo 2019 Bmex		3,598.52	0.00	4,580.74		8,179.26

Cuenta Pública 2019

Notas a los Estados Financieros

Al 31 de Diciembre de 2019

(Pesos)

Ente Público: INSTITUTO PARA EL DESARROLLO Y CERTIFICACION DE LA
INFRAESTRUCTURA FISICA EDUCATIVA Y ELECTRICA DE YUCATAN

'4151-1000-1377-0000	#1377 Fam Superior 2019	187,167.48	0.00	59,326.60	246,494.08
'4151-1000-1516-0000	#1516 Remanentes Fam Basica 2019	11,370.13	0.00	50,322.90	61,693.03
'4151-1000-1815-0000	#1815 Gtos Sup x Mtto Emergente	362.14	0.00	5.17	367.31
'4151-1000-1882-0000	#1882 Recursos de Años Anteriores	11,317.64	0.00	1,842.30	13,159.94
'4151-1000-1905-0000	#1905 Expansion de la Educ Inicial	2,262.09	0.00	8,793.64	11,055.73
'4151-1000-2025-0000	#2025 Gasto Corriente 2009 Inverlat	13.52	0.00	0.86	14.38
'4151-1000-2321-0000	#2321 IDEFEY Fam Potenciado 2015 Santander	139.52	0.00	0.00	139.52
'4151-1000-3201-0000	#3201 Instalación de Juegos Infantiles	1,370.76	0.00	87.88	1,458.64
'4151-1000-3894-0000	#3894 Fam Basica 2019	8,495.43	0.00	587.42	9,082.85
'4151-1000-4445-0000	#4445 GI Peoe EMSS 2014 Scotiabank	13.29	0.00	0.00	13.29
'4151-1000-5703-0000	#5703 Gasto Corriente 2009 Santander	317.03	0.00	9.14	326.17
'4151-1000-5051-0000	#6051 Mtto Emer Expansion Educ Inic 2019 Bmx	0.00	0.00	50.65	50.65
'4151-1000-5196-0000	#6196 Remanente Fam Superior 2019	9,110.14	0.00	10,616.90	19,727.04
'4151-1000-5568-0000	#6568 Recursos Propios Iyem 2017	5.88	0.00	0.00	5.88
'4151-1000-7074-0000	#7074 Participaciones 2019 Mtto Emerg Bmx	90.95	0.00	1,142.00	1,232.95
'4151-1000-7716-0000	#7716 Educación Media Superior 2011	0.01	0.00	0.00	0.01
'4151-1000-8347-0000	#8347 Idefey Recursos Años Anteriores	606.28	0.00	0.00	606.28
'4151-1000-8756-0000	#8756 Gto Corriente Bmex	28,413.09	0.00	2,520.80	30,933.89
'4151-1000-9147-0000	#9147 Cluster de Tecnologias 2013 Scotiabank	4.41	0.00	0.00	4.41
'4151-1000-9472-0000	#9472 65 Subsidios Para Contingencias Economicas	0.01	0.00	0.00	0.01

Otros Ingresos y Beneficios:

Cuenta Pública 2019

Notas a los Estados Financieros

Al 31 de Diciembre de 2019

(Pesos)

Ente Público: INSTITUTO PARA EL DESARROLLO Y CERTIFICACION DE LA INFRAESTRUCTURA FISICA EDUCATIVA Y ELECTRICA DE YUCATAN

3. El rubro de Otros Ingresos obtenidos se informan los montos totales al 31 de Diciembre de 2019 es la cantidad de \$ 1,540,564.71

Cuenta	Nombre	SalDOS Iniciales			SalDOS Actuales		
		Deudor	Acreedor	Cargos	Abonos	Deudor	Acreedor
'4300-0000-0000-0000	OTROS INGRESOS		1,473,087.05	0.00	67,477.66		1,540,564.71
'4340-0000-0000-0000	Otros Ingresos		1,473,087.05	0.00	67,477.66		1,540,564.71

Gastos y Otras Pérdidas:

1. En el periodo el presupuesto ejercido es por \$ 28,775,932.33 Se hace observancia conforme a lo establecido en las Reglas de Valuación del patrimonio respecto del traspaso de las obras transferibles, correspondientes a la ejecución de los recursos correspondientes al presente ejercicio fiscal.

Cuenta	Nombre	SalDOS Iniciales			SalDOS Actuales		
		Deudor	Acreedor	Cargos	Abonos	Deudor	Acreedor
'5000-0000-0000-0000	GASTOS Y OTRAS PERDIDAS	28,775,932.33		6,344,644.87	440,139.87	34,680,437.33	
'5100-0000-0000-0000	GASTOS DE FUNCIONAMIENTO	28,775,932.33		6,344,644.87	440,139.87	34,680,437.33	

II) NOTAS AL ESTADO DE VARIACIÓN EN LA HACIENDA PÚBLICA

- 1 y 2. Variaciones en la Hacienda pública entre las fechas de inicio y cierre del periodo.

Cuenta	Nombre	SalDOS Iniciales			SalDOS Actuales		
		Deudor	Acreedor	Cargos	Abonos	Deudor	Acreedor
'3000-0000-0000-0000	HACIENDA PUBLICA / PATRIMONIO		-	21,054,886.09	6,806,235.08		-114,345,599.32
'3100-0000-0000-0000	Patrimonio Contribuido		100,096,948.31	0.00	0.00		12,006,941.49
'3100-0049-0001-0000	Ejercicios Anteriores		12,006,941.49	0.00	0.00		12,006,941.49
'3220-0000-0000-0000	Resultados de Ejercicios Anteriores		-93,658,611.08	0.00	33,696.15		-93,624,914.93
'3220-0050-2000-0000	Ejercicios Anteriores		-93,658,611.08	0.00	33,696.15		-93,624,914.93
'3270-0057-0000-0000	Rectificación Ejercicios Anteriores		-24,219,273.40	21,054,886.09	6,772,538.93		-38,501,620.56
'3272-0000-0000-0000	Cambios por Errores Contables		5,773,994.68	0.00	0.00		5,773,994.68

Cuenta Pública 2019

Notas a los Estados Financieros

Al 31 de Diciembre de 2019

(Pesos)

Ente Público: INSTITUTO PARA EL DESARROLLO Y CERTIFICACION DE LA INFRAESTRUCTURA FISICA EDUCATIVA Y ELECTRICA DE YUCATAN

IV) NOTAS AL ESTADO DE FLUJOS DE EFECTIVO

Efectivo y equivalentes

1. El análisis de los saldos inicial y final que figuran en la última parte del Estado de Flujo de Efectivo en la cuenta de efectivo y equivalentes es como sigue:

	2018	2019
Efectivo en Bancos -Tesorería	105,773,361.95	88,748,740.89
Efectivo en Bancos- Dependencias	0.00	0.00
Inversiones temporales (hasta 3 meses)	0.00	0.00
Fondos con afectación específica	0.00	0.00
Depósitos de fondos de terceros y otros	0.00	0.00
Total de Efectivo y Equivalentes	105,773,361.95	88,748,740.89

2. En el periodo presentado no se adquirieron bienes muebles e inmuebles.

3. Conciliación de los Flujos de Efectivo Netos de las Actividades de Operación y la cuenta de Ahorro/Desahorro antes de Rubros Extraordinarios. A continuación se presenta la conciliación:

	2018	2019
Ahorro/Desahorro antes de rubros Extraordinarios	59,430,201.51	33,092,990.53
Movimientos de partidas (o rubros) que no afectan al efectivo.	0	0
Depreciación		
Amortización		
Incrementos en las provisiones		
Incremento en inversiones producido por revaluación		
Ganancia/pérdida en venta de propiedad, planta y equipo		
Incremento en cuentas por cobrar		
Partidas extraordinarias		

Cuenta Pública 2019

Notas a los Estados Financieros

Al 31 de Diciembre de 2019

(Pesos)

Ente Público: INSTITUTO PARA EL DESARROLLO Y CERTIFICACION DE LA INFRAESTRUCTURA FISICA EDUCATIVA Y ELECTRICA DE YUCATAN

V) CONCILIACIÓN ENTRE LOS INGRESOS PRESUPUESTARIOS Y CONTABLES, ASÍ COMO ENTRE LOS EGRESOS PRESUPUESTARIOS Y LOS GASTOS CONTABLES

- Conciliación entre los Ingresos Presupuestarios y Contables. Se presenta la conciliación entre los ingresos Presupuestarios y Contables del mes Diciembre 2019.

Cuenta Pública 2019	
Instituto para el Desarrollo y Certificación de la Infraestructura Física Educativa y Eléctrica de Yucatán	
Conciliación entre los Egresos Presupuestarios y los Gastos Contables	
Correspondiente del 01 Enero al 31 diciembre 2019	
1. Total de egresos (presupuestarios)	\$ 357,706,439.99

2. Menos egresos presupuestarios no contables		\$ 322,077,015.59
Mobiliario y equipo de administración	\$ 26,998.00	
Mobiliario y equipo educacional y recreativo	-	
Equipo e instrumental médico y de laboratorio	-	
Vehículos y equipo de transporte	-	
Equipo de defensa y seguridad	-	
Maquinaria, otros equipos y herramientas	\$ 108,152.28	
Activos biológicos	-	
Bienes inmuebles	-	
Activos intangibles	\$ 151,882.98	
Obra pública en bienes propios	-	
Acciones y participaciones de capital	-	
Compra de títulos y valores	-	
Inversiones en fideicomisos, mandatos y otros análogos	-	

Cuenta Pública 2019

Notas a los Estados Financieros

Al 31 de Diciembre de 2019

(Pesos)

Ente Público: INSTITUTO PARA EL DESARROLLO Y CERTIFICACION DE LA INFRAESTRUCTURA FISICA EDUCATIVA Y ELECTRICA DE YUCATAN

Provisiones para contingencias y otras erogaciones especiales	\$ -
Amortización de la deuda publica	\$ -
Adeudos de ejercicios fiscales anteriores (ADEFAS)	\$ -
Otros Egresos Presupuestales No Contables	\$ 321,789,982.33

3. Más gastos contables no presupuestales		\$ 164,148,285.89
Estimaciones, depreciaciones, deterioros, obsolescencia y amortizaciones	\$ 913,982.75	
Provisiones	\$ -	
Disminución de inventarios	\$ -	
Aumento por insuficiencia de estimaciones por pérdida o deterioro u obsolescencia	\$ -	
Aumento por insuficiencia de provisiones	\$ -	
Otros Gastos	\$ 64,060,770.97	
Otros Gastos Contables No Presupuestales	\$ 99,173,532.17	

4. Total de Gasto Contable (4 = 1 - 2 + 3)		\$ 199,777,710.29
---	--	--------------------------

• Conciliación entre los Egresos Presupuestarios y los Gastos Contables.
Se presenta la conciliación entre los Egresos Presupuestarios y los Gastos Contables del mes de Diciembre 2019.

Cuenta Pública 2019
Instituto para el Desarrollo y Certificación de la Infraestructura Física Educativa y Eléctrica de Yucatán
Conciliación entre los Ingresos Presupuestarios y Contables
Correspondiente del 01 Enero al 31 Diciembre 2019
(Cifras en pesos)

Cuenta Pública 2019

Notas a los Estados Financieros

Al 31 de Diciembre de 2019

(Pesos)

Ente Público: INSTITUTO PARA EL DESARROLLO Y CERTIFICACION DE LA
INFRAESTRUCTURA FISICA EDUCATIVA Y ELECTRICA DE YUCATAN

1. Ingresos Presupuestarios	335,460,643.77
------------------------------------	-----------------------

2. Más ingresos contables no presupuestarios		-
Incremento por variación de inventarios	-	
Disminución del exceso de estimaciones por pérdida o deterioro u obsolescencia	-	
Disminución del exceso de provisiones	-	
Otros ingresos y beneficios varios	-	
Otros ingresos contables no presupuestarios	-	

3. Menos ingresos presupuestarios no contables		-
Productos de capital	-	
Aprovechamientos capital	-	
Ingresos derivados de financiamientos	-	
Otros Ingresos presupuestarios no contables	-	

4. Ingresos Contables (4 = 1 + 2 - 3)	335,460,643.77
--	-----------------------

b) NOTAS DE MEMORIA (CUENTAS DE ORDEN)

Las cuentas de orden que se utilizan en la entidad, son para registrar movimientos de valores que no afectan o modifican el balance del ente, su incorporación en libros es necesaria con fines de recordatorio contable, de control y en general sobre los aspectos administrativos, o bien para consignar sus derechos o responsabilidades contingentes que puedan o no presentarse en el futuro.

Las cuentas que se manejan en la entidad son las siguientes:

Cuenta Pública 2019

Notas a los Estados Financieros

Al 31 de Diciembre de 2019

(Pesos)

Ente Público: INSTITUTO PARA EL DESARROLLO Y CERTIFICACION DE LA INFRAESTRUCTURA FISICA EDUCATIVA Y ELECTRICA DE YUCATAN

Cuentas de Orden Presupuestarias:

Se informa, de manera agrupada las cuentas de orden presupuestario:

Presupuestarias

Cuenta de ingresos

8100-0000-0000-0000	Ley de Ingresos
8110-0000-0000-0000	Ley de Ingresos Estimada
8120-0000-0000-0000	Ley de Ingresos por Ejecutar
8130-0000-0000-0000	Modificaciones a la Ley de Ingresos Estimada
8140-0000-0000-0000	Ley de Ingresos Devengada
8150-0000-0000-0000	Ley de Ingresos Recaudada

A cada cuenta 4000, le corresponde una cuenta CRI: Cuenta por Rubro de Ingresos.

Cuenta de egresos

8200-0000-0000-0000	Presupuesto de Egresos
8210-0000-0000-0000	Presupuesto de Egresos Aprobado
8220-0000-0000-0000	Presupuesto de Egresos por Ejercer
8230-0000-0000-0000	Modificaciones al Presupuesto de Egresos Aprobado
8240-0000-0000-0000	Presupuesto de Egresos Comprometido
8250-0000-0000-0000	Presupuesto de Egresos Devengado
8260-0000-0000-0000	Presupuesto de Egresos Ejercido
8270-0000-0000-0000	Presupuesto de Egresos Pagado

c) NOTAS DE GESTIÓN ADMINISTRATIVA

1. Introducción

Los Estados Financieros del Instituto para el Desarrollo y Certificación de la infraestructura Física Educativa Y Eléctrica de Yucatán, proveen de información financiera a los principales usuarios de

Cuenta Pública 2019

Notas a los Estados Financieros

Al 31 de Diciembre de 2019

(Pesos)

Ente Público: INSTITUTO PARA EL DESARROLLO Y CERTIFICACION DE LA INFRAESTRUCTURA FISICA EDUCATIVA Y ELECTRICA DE YUCATAN

la misma, como son: La Secretaría de Administración y Finanzas, el Congreso del Estado y los ciudadanos.

El objetivo del presente documento es la revelación del contexto y de los aspectos económicos-financieros más relevantes que influyeron en las decisiones del periodo y que fueron considerados en la elaboración de los estados financieros para mayor comprensión de los mismos y sus particulares.

De esta manera se informa y explica la respuesta del gobierno a las condiciones relacionadas con la información financiera de cada periodo de gestión; además, de exponer aquellas políticas que podrían afectar la toma de decisiones en periodos posteriores.

2. Panorama Económico y Financiero

Las principales condiciones económico- financieras bajo las cuales La Junta estuvo operando y que influyeron en la toma de decisiones de la administración tanto a nivel local como federal has sido austeras en el sentido que la entidad ha podido ejercer recursos para construir, equipar, dar mantenimiento, preventivo o emergente, supervisar, certificar, rehabilitar, reforzar, reconstruir y habilitar inmuebles e instalaciones destinados al servicio de la educación, conforme a las propuestas que le dirijan la Secretaría de Educación, las instituciones educativas de todos los niveles, los municipios y los particulares; así como planear, programar, presupuestar, ejecutar, modernizar, conservar y dar mantenimiento a la infraestructura eléctrica y recreativa en el estado, conforme a los programas convenidos.

3. Autorización e Historia

A y b. El Instituto para el Desarrollo y Certificación de la Infraestructura Física Educativa de Yucatán es un Organismo Público Descentralizado del Gobierno del Estado, con personalidad jurídica y patrimonios propios tal como se indica en el Decreto de su creación número 142 de fecha 1 de diciembre de 2008, mismo que entra en vigor a partir del 1 de enero de 2009 , señalando en el artículo Transitorio Noveno que: " Los bienes muebles , los inmuebles, y los recursos humanos y financieros con que actualmente cuenta el Instituto para la Construcción, Equipamiento, Mantenimiento y Rehabilitación de Escuelas del Estado de Yucatán (ICEMAREY), pasaran a formar parte, para todos los efectos a que hubiere lugar, del patrimonio del Instituto para el Desarrollo y Certificación de la Infraestructura Física Educativa de Yucatán (IDEFEY)".

Que el 12 de junio de 2015 fue expedido el Decreto 283/2015 por el que se regula el Instituto para el Desarrollo y Certificación de la Infraestructura Física Educativa de Yucatán, como un organismo público descentralizado de la Administración Pública estatal, con personalidad

Cuenta Pública 2019

Notas a los Estados Financieros

Al 31 de Diciembre de 2019

(Pesos)

Ente Público: INSTITUTO PARA EL DESARROLLO Y CERTIFICACION DE LA INFRAESTRUCTURA FISICA EDUCATIVA Y ELECTRICA DE YUCATAN

jurídica y patrimonio propios, cuyo objeto fue la construcción, equipamiento, mantenimiento, supervisión, certificación, rehabilitación, refuerzo, reconstrucción y habilitación de inmuebles e instalaciones destinados al servicio de la educación, de acuerdo con las propuestas que le dirijan la Secretaría de Educación, las instituciones educativas de todos los niveles, los municipios y los particulares.

El 3 de julio de 2019 mediante el Decreto 86/2019 se modificó el Decreto 283/2015 por el que se regula el Instituto para el Desarrollo y Certificación de la Infraestructura Física Educativa de Yucatán, a fin de atribuirle nuevas facultades, específicamente en materia de desarrollo de infraestructura eléctrica, conforme a los convenios que para tal efecto que suscriban con las autoridades competentes, modificando además, consecuentemente, el nombre del órgano, de manera que pasó a denominarse Instituto para el Desarrollo y Certificación de la Infraestructura Física Educativa y Eléctrica de Yucatán.

4. Organización y Objeto Social

El Instituto es un organismo público descentralizado de la Administración Pública estatal, con personalidad jurídica y patrimonio propios, que tiene por objeto construir, equipar, dar mantenimiento, preventivo o emergente, supervisar, certificar, rehabilitar, reforzar, reconstruir y habilitar inmuebles e instalaciones destinados al servicio de la educación, conforme a las propuestas que le dirijan la Secretaría de Educación, las instituciones educativas de todos los niveles, los municipios y los particulares; así como planear, programar, presupuestar, ejecutar, modernizar, conservar y dar mantenimiento a la infraestructura eléctrica y recreativa en el estado, conforme a los programas convenidos.

5. Bases de Preparación de los Estados Financieros

- a) Los Estados Financieros Contables se encuentran expresados en Moneda Nacional y se elaboran de acuerdo a las disposiciones de la Ley General de Contabilidad Gubernamental que entra en vigor a partir del 1 de enero de 2018 a sí como todos los documentos complementarios emitidos por EL CONAC, utilizando el programa CONTPAQ.
- b) Los Estados Financieros han sido preparados en cumplimiento y de conformidad con la Ley General de Contabilidad Gubernamental publicada en el Diario Oficial de la Federación del 31 de Diciembre de 2008 y los documentos publicados por el CONAC, los cuales tienen como propósito establecer la obligatoriedad de los criterios generales que rigen la armonización de la presupuestación de la contabilidad gubernamental y la emisión de información financiera de los entes públicos.

Cuenta Pública 2019

Notas a los Estados Financieros

Al 31 de Diciembre de 2019

(Pesos)

Ente Público: INSTITUTO PARA EL DESARROLLO Y CERTIFICACION DE LA INFRAESTRUCTURA FISICA EDUCATIVA Y ELECTRICA DE YUCATAN

Lo anterior para efecto de suministrar información acerca de la situación financiera, los resultados de gestión los flujos de efectivo acontecidos y sobre el ejercicio de la Ley de Ingresos y del Presupuesto de Egresos.

- c) Postulados básicos de la contabilidad gubernamental aprobado por la CONAC y publicados en el diario oficial del Estado para su difusión.
- a) Sustancia Económica
- b) Entes Públicos
- c) Existencia Permanente
- d) Revelación Suficiente
- e) Importancia Relativa
- f) Registro e Integración Presupuestaria
- g) Consolidación de la Información Financiera
- h) Devengación Contable
- i) Valuación
- j) Dualidad Económica
- k) Consistencia

d) Normatividad Supletoria: ya que la entidad emitida por la CONAC, la entidad no ha requerido aplicar la normatividad supletoria en materia de contabilidad gubernamental.

e) Instituto para el Desarrollo y Certificación de la Infraestructura Física Educativa y Eléctrica de Yucatán, realiza el registro del gasto devengado en el momento contable, para reconocer una obligación de pago a favor de terceros para la percepción de bienes, servicios y obra pública contratados.

6. Políticas de Contabilidad Significativas

Los estados financieros que se acompañan fueron preparados de conformidad con disposiciones en materia de información financiera establecidas en la Ley General de Contabilidad Gubernamental, en los Postulados Básicos de Contabilidad Gubernamental, en las Normas Generales y Específicas de Información Financiera Gubernamental para el Sector Paraestatal emitidas por la Unidad de Contabilidad Gubernamental e Informes sobre la Gestión Pública (UGG) de la Secretaría de Hacienda y Crédito Público (SHCP) y en las Normas de Información Financiera emitidas por el Consejo Mexicano de Normas de Información Financiera, A.C., que son aplicadas de manera supletoria. A continuación se resumen las políticas de información financiera más importantes utilizadas por la Junta para la preparación de sus estados financieros:

Cuenta Pública 2019

Notas a los Estados Financieros

Al 31 de Diciembre de 2019

(Pesos)

Ente Público: INSTITUTO PARA EL DESARROLLO Y CERTIFICACION DE LA INFRAESTRUCTURA FISICA EDUCATIVA Y ELECTRICA DE YUCATAN

La Entidad está obligada a dar cumplimiento a lo establecido en la Ley de Presupuesto y Contabilidad Gubernamental del Estado de Yucatán, por lo tanto procura cumplir con lo establecido en su artículo 148, lo cual señala que la contabilidad gubernamental de los Ejecutores del Gasto se sujetará a las disposiciones de esta Ley, su Reglamento y La Ley General, para lo cual se observan los criterios generales de armonización contables que se emitan, así como las normas y lineamientos para la generación de información financiera.

La Entidad es dependiente del Gobierno del Estado de Yucatán, por lo que su administración se apega a las leyes y otras reglamentaciones establecidas por el gobierno del estado, por tanto, las políticas, procedimientos y registros contables, son preparados de acuerdo a los requerimientos de contabilidad y de sus estados financieros establecidos en la Ley de Presupuesto y Contabilidad Gubernamental del Estado de Yucatán.

Los estados financieros que se acompañan fueron preparados de conformidad a reglas particulares de información, a requerimientos de las leyes y reglamentos que aplican a la Entidad emitidos por el Gobierno del Estado de Yucatán. Los estados financieros que se requieren, y que se establecen en la Ley de Presupuesto y Contabilidad Gubernamental del Estado de Yucatán son: el estado de situación financiera, el estado de ingresos y egresos, el estado de origen y aplicación de recursos, el estado de movimientos en el patrimonio, y el comparativo del presupuesto y ejercido real.

Cuando se utilizan en notas a los estados financieros los términos "las cifras del año actual" se refiere a 2019, el año o fecha que se informa y "del año anterior" se refiere a 2018, el año o fecha con el que se compara.

Derivado de lo anterior, el instituto está en proceso con la planeación para detectar las necesidades informáticas, capacitación del personal responsable de procesar y emitir la información señalada, así como cumplir con la Ley General de Contabilidad Gubernamental del Estado de Yucatán (DOG 31 de diciembre de 2010), así como la Ley de Fiscalización de la Cuenta Pública del Estado de Yucatán.

A continuación se resumen las políticas de información financiera más importantes utilizadas por la entidad:

- a) Los Estados Financieros del Instituto para el Desarrollo y Certificación de la Infraestructura Física Educativa y Eléctrica de

Cuenta Pública 2019

Notas a los Estados Financieros

Al 31 de Diciembre de 2019

(Pesos)

Ente Público: INSTITUTO PARA EL DESARROLLO Y CERTIFICACION DE LA INFRAESTRUCTURA FISICA EDUCATIVA Y ELECTRICA DE YUCATAN

Yucatán no realiza la actualización de los Activos, Pasivos y Patrimonio.

- b) El Instituto para el Desarrollo y Certificación de la Infraestructura Física Educativa y Eléctrica de Yucatán, no realizó operaciones en el extranjero.
- c) El Instituto para el Desarrollo y Certificación de la Infraestructura Física Educativa y Eléctrica de Yucatán, No se tienen inversiones en acciones de compañías subsidiarias y asociadas
- d) Los pagos basados en antigüedad a que pueden tener derechos los empleados en caso de retiro voluntario, separación o muerte, de acuerdo a las condiciones generales de trabajo. se registran como egresos en el año que se vuelven exigibles y se pagan. Las obligaciones por jubilaciones y pensiones están a cargo del INSTITUTO DE SEGURIDAD SOCIAL PARA LOS TRABAJADORES DEL ESTADO DE YUCATÁN.
- e) El Instituto para el Desarrollo y Certificación de la Infraestructura Física Educativa y Eléctrica de Yucatán, no cuentan con inventarios de mercancías para venta.
- g) Los Estados financieros no presentan registros de reservas.
- h) El Instituto para el Desarrollo y Certificación de la Infraestructura Física Educativa y Eléctrica de Yucatán realizo correcciones contables junto con la revelación de los efectos que se tendrá en la información financiera del ente público, ya sea
- j) Se realizó el Dictamen 2018, por Manuel Alonso Albor Díaz con la finalidad de dar una mejor presentación y revelación de la información financiera plasmada en los Estados Financieros y contar con información contable, oportuna y veraz para la toma de decisiones. En resultado del dictamen del 2018 se propusieron los ajustes para la cancelación o depuración de saldos, dichas movimientos afectaron las cuentas de Anticipo a contratistas, Almacén, Fondos y bienes de terceros, Construcciones en proceso en bienes de dominio público, Otros activos no circulantes y cuentas por pagar a corto plazo. Cabe mencionar que los movimientos mencionados no son recurrentes en los registros contables por lo que solo se implementan controles administrativos para el manejo de las mismas.

Cuenta Pública 2019

Notas a los Estados Financieros

Al 31 de Diciembre de 2019

(Pesos)

Ente Público: INSTITUTO PARA EL DESARROLLO Y CERTIFICACION DE LA
INFRAESTRUCTURA FISICA EDUCATIVA Y ELECTRICA DE YUCATAN

7. Posición en Moneda Extranjera y Protección por Riesgo Cambiario

No aplica.

8. Reporte Analítico del Activo

Las tasas de depreciación se utilizan las recomendadas por la "Guía de vida útil estimada y porcentajes de depreciación" para la aplicación de la Ley General de Contabilidad Gubernamental, aprobado por el Consejo Nacional de Armonización Contable de fecha 31 de julio de 2012. El mobiliario y equipo de administración, Maquinaria, otros equipos y herramientas, se deprecia a un 10% .El equipo de cómputo y de Tecnologías de la Información a un 33.3%.Equipo de Transporte a un 20% y los Intangibles se amortizan a una tasa del 33.3%.

9. Fideicomisos, Mandatos y Análogos

No Aplica.

10. Reporte de la Recaudación

No Aplica.

11. Información sobre la Deuda y el Reporte Analítico de la Deuda

No Aplica.

12. Calificaciones otorgadas

No Aplica.

13. Proceso de Mejora

A y b. El Instituto ha implementado procesos de mejora continua en cada una de las direcciones que conforman su estructura orgánica, para efecto de dar cumplimiento en tiempo y en estricto apego a lo señalado por la normatividad vigente, mediante la capacitación al personal, reestructura en los flujos de información, sistemas, mayores controles de verificación en toda la documentación que soporta cada una de las obras, que como organismo ejecutor efectúa. Cabe señalar que en la elaboración de los Estados Financieros, se han realizado adecuaciones para identificar con mayor claridad los conceptos que los conforman, a efecto

Cuenta Pública 2019

Notas a los Estados Financieros

Al 31 de Diciembre de 2019

(Pesos)

Ente Público: INSTITUTO PARA EL DESARROLLO Y CERTIFICACION DE LA
INFRAESTRUCTURA FISICA EDUCATIVA Y ELECTRICA DE YUCATAN

de que cada vez se cuente con una mejor clasificación y estemos en condiciones de cumplir con la normatividad señalada por el CONAC.

14. Información por Segmentos

No Aplica.

15. Eventos Posteriores al Cierre

No existen hechos ocurridos con posterioridad a la elaboración de los estados financieros que le afecten económicamente y que no se conocían a la fecha de cierre.

16. Partes Relacionadas

No existen partes relacionadas que pudieran ejercer influencia significativa sobre la toma de decisiones financieras y operativas.

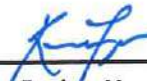
17. Responsabilidad Sobre la Presentación Razonable de la Información Contable.



C. Luis Jorge Montalvo Duarte
Director General



C.P. Francisco Javier Aguilar Uc
Director de Administración



C.P. Karen Eunice Morales Andrade
Jefe de Contabilidad v

Bajo protesta de decir la verdad declaramos que los Estados Financieros y sus notas son razonablemente correctos y responsabilidad del emisor.

Cuenta Pública 2019
Relación de Esquemas Bursátiles y de Coberturas Financieras
Al 31 de Diciembre de 2019

Ente Público: INSTITUTO PARA EL DESARROLLO Y CERTIFICACIÓN DE LA INFRAESTRUCTURA FÍSICA EDUCATIVA Y ELECTRICA DE YUCATÁN

« NO APLICA »

Bajo protesta de decir la verdad declaramos que los Estados Financieros y sus notas son razonablemente correctos y responsabilidad del emisor.


C. Luis Jorge Montalvo Duarte
Director General


C.P. Francisco Javier Aguilar Uc
Director de Administración


C.P. Karen Eunice Morales Andrade
Jefe de Contabilidad y Administración

INSTITUTO PARA EL DESARROLLO Y CERTIFICACION DE LA INFRAESTRUCTURA FISICA EDUCATIVA Y ELECTROENERGICA DE VENEZUELA

Estado de Situación Financiera Detallado - LDF

Al 31 de Diciembre de 2019 y al 31 de Diciembre de 2018 (en Pesos)

Concepto (c)	31 de Dic de 2019	31 de Dic de 2018	Concepto (c)	31 de Dic de 2019	31 de Dic de 2018
ACTIVO			PASIVO		
a. Efectivo y Equivalentes (a=a1+a2+a3+a4+a5+a6+a7)	\$ 85,748,740.89	\$ 105,772,361.95	a. Cuentas por Pagar a Corto Plazo (a=a1+a2+a3+a4+a5+a6+a7+a8+a9)	\$ 36,062,990.39	\$ 8,104,692.98
a1) Efectivo	\$ 18,000.00	\$ 13,000.00	a1) Servicios Personales por Pagar a Corto Plazo	\$ 2,337.00	\$ -
a2) Bancos/Tesorería	\$ 86,652,573.99	\$ 95,484,611.27	a2) Proveedores por Pagar a Corto Plazo	\$ 13,065,276.40	\$ 2,419,775.46
a3) Bancos/Depositos y Otros			a3) Contrataciones por Obras Públicas por Pagar a Corto Plazo	\$ 20,385,595.94	\$ 3,596,637.48
a4) Inversiones Temporales (Hasta 3 meses)			a4) Participaciones y Aportaciones por Pagar a Corto Plazo		
a5) Fondos con Afectación Específica			a5) Transferencias Otorgadas por Pagar a Corto Plazo		
a6) Depósitos de Fondos de Terceros en Garantía y/o Administración	\$ 2,069,166.90	\$ 6,270,750.68	a6) Intereses, Comisiones y Otros Gastos de la Deuda Pública por Pagar a Corto Plazo		
a7) Otros Efectivos y Equivalentes			a7) Retenciones y Contribuciones por Pagar a Corto Plazo	\$ 1,989,863.62	\$ 1,444,855.25
b. Derechos a Recibir Efectivo o Equivalentes (b=b1+b2+b3+b4+b5+b6+b7)	\$ 175,012.18	\$ 175,206.54	a8) Devoluciones de la Ley de Ingresos por Pagar a Corto Plazo		
b1) Inversiones Financieras de Corto Plazo			a9) Otras Cuentas por Pagar a Corto Plazo	\$ 645,912.93	\$ 643,440.79
b2) Cuentas por Cobrar a Corto Plazo	\$ 175,010.00	\$ 175,010.00	b. Documentos por Pagar a Corto Plazo (b=b1+b2+b3)	\$ -	\$ -
b3) Deudores Diversos por Cobrar a Corto Plazo	\$ 1.00	\$ -	b1) Documentos Comerciales por Pagar a Corto Plazo		
b4) Deudores por Recuperar a Corto Plazo	\$ 1.18	\$ 195.54	b2) Documentos con Contratas por Obras Públicas por Pagar a Corto Plazo		
b5) Préstamos Otorgados a Corto Plazo			b3) Otros Documentos por Pagar a Corto Plazo		
b6) Préstamos Otorgados de la Tesorería a Corto Plazo			c. Percepciones de la Deuda Pública a Largo Plazo (c=c1+c2)	\$ -	\$ -
b7) Otros Derechos a Recibir Efectivo o Equivalentes a Corto Plazo	\$ 12,490,205.42	\$ 3,158,214.87	c1) Percepción a Corto Plazo de la Deuda Pública		
c. Derechos a Recibir Bienes o Servicios (c=c1+c2+c3+c4+c5)	\$ -	\$ 2,144,723.44	c2) Percepción a Corto Plazo de Arrendamiento Financiero		
c1) Anticipo a Proveedores por Adquisición de Bienes y Prestación de Servicios a Corto Plazo			d. Títulos y Valores a Corto Plazo		
c2) Anticipo a Proveedores por Adquisición de Bienes Inmuebles y Muebles a Corto Plazo			e. Pasivos Diferidos a Corto Plazo (e=e1+e2+e3)	\$ -	\$ -
c3) Anticipo a Proveedores por Adquisición de Bienes Intangibles a Corto Plazo			e1) Ingresos Cobrados por Adelantado a Corto Plazo		
c4) Anticipo a Contratistas por Obras Públicas a Corto Plazo	\$ 12,490,205.42	\$ 1,013,491.43	e2) Intereses Cobrados por Adelantado a Corto Plazo		
c5) Otros Derechos a Recibir Bienes o Servicios a Corto Plazo			e3) Otros Pasivos Diferidos a Corto Plazo		
d. Inventarios (d=d1+d2+d3+d4+d5)	\$ -	\$ -	f. Fondos y Bienes de Terceros en Garantía y/o Administración a Corto Plazo (f=f1+f2+f3+f4+f5+f6)	\$ 421,257,290.95	\$ 643,630,721.85
d1) Inventario de Mercancías para Venta			f1) Fondos en Garantía a Corto Plazo	\$ 421,257,290.95	\$ 643,630,721.85
d2) Inventario de Mercancías Terminadas			f2) Fondos en Administración a Corto Plazo		
d3) Inventario de Mercancías en Proceso de Elaboración			f3) Fondos Contingentes a Corto Plazo		
d4) Inventario de Materias Primas, Materiales y Suministros para Producción			f4) Fondos de Fideicomisos, Mandatos y Contratos Análogos a Corto Plazo		
d5) Bienes en Tránsito			f5) Otros Fondos de Terceros en Garantía y/o Administración a Corto Plazo		
e. Almacenes	\$ 923,342.68	\$ 5,410,673.12	f6) Valores y Bienes en Garantía a Corto Plazo	\$ -	\$ -
f. Estimación por Pérdida o Deterioro de Activos Circulantes (f=f1+f2)	\$ -	\$ -	g. Provisiones a Corto Plazo (g=g1+g2+g3)	\$ -	\$ -
f1) Estimaciones para Cuentas Incobrables por Derechos a Recibir Efectivo o Equivalentes			g1) Provisión para Demandas y Juicios a Corto Plazo		
f2) Estimación por Deterioro de Inventarios			g2) Provisión para Contingencias a Corto Plazo		
g. Otros Activos Circulantes (g=g1+g2+g3+g4)	\$ 130,484,653.82	\$ 621,470,029.34	g3) Otras Provisiones a Corto Plazo		
g1) Valores en Garantía	\$ 199,122.74	\$ 199,122.74	h. Otros Pasivos a Corto Plazo (h=h1+h2+h3)	\$ -	\$ -
g2) Bienes en Garantía (excluye depósitos de fondos)			h1) Ingresos por Clasificar		
g3) Bienes Derivados de Embargos, Decomisos, Aseguramientos y Dación en Pago	\$ 130,285,531.08	\$ 621,270,908.60	h2) Revaluación por Participar		
g4) Adquisición con Fondos de Terceros	\$ 232,774,954.99	\$ 735,967,485.82	h3) Otros Pasivos Circulantes		
IA. Total de Activos Circulantes (IA = a + b + c + d + e + f + g)	\$ 243,436,118.48	\$ 221,270,558.85	IIA. Total de Pasivos Circulantes (IIA = a + b + c + d + e + f + g + h)	\$ 457,326,281.84	\$ 651,735,414.83

Activo No Circulante			Pasivo No Circulante		
a. Inversiones Financieras a Largo Plazo	\$ 243,436,118.48	\$ 221,270,558.85	a. Cuentas por Pagar a Largo Plazo		
b. Derechos a Recibir Efectivo o Equivalentes a Largo Plazo	\$ 5,255,405.79	\$ 5,305,494.19	b. Documentos por Pagar a Largo Plazo		
c. Bienes inmuebles, Infraestructura y Construcciones en Proceso	\$ 590,616.09	\$ 438,733.11	c. Deuda Pública a Largo Plazo		
d. Bienes Muebles	\$ 4,213,182.35	\$ 3,495,434.28	d. Pasivos Diferidos a Largo Plazo		
e. Activos Intangibles			e. Fondos y Bienes de Terceros en Garantía y/o Administración a Largo Plazo		
f. Depreciación, Deterioro y Amortización Acumulada de Bienes			f. Provisiones a Largo Plazo		
g. Activos Deteriorados			IIIB. Total de Pasivos No Circulantes (IIIB = a + b + c + d + e + f)	\$ -	\$ -
h. Estimación por Pérdida o Deterioro de Activos no Circulantes					

i. Otros Activos no Circulantes	\$	822,699.00	\$	15,443,276.01	II. Total del Pasivo (II = IIA + IIB)	\$	457,326,281.84	\$	651,735,414.83
IB. Total de Activos No Circulantes (IB = a - b + c + d + e + f + g + h + i)	\$	245,891,661.01	\$	238,912,627.88	HACIENDA PÚBLICA/PATRIMONIO	\$	12,006,941.49	\$	12,006,941.49
I. Total del Activo (I = IA + IB)	\$	478,663,616.00	\$	974,900,113.70	IIA. Hacienda Pública/Patrimonio Contribuido (IIIA = a + b + c)	\$	12,006,941.49	\$	12,006,941.49
					a. Aportaciones				
					b. Donaciones de Capital				
					c. Actualización de la Hacienda Pública/Patrimonio				
					IIIB. Hacienda Pública/Patrimonio Generado (IIIB = a + b + c + d + e)	\$	9,330,392.67	\$	311,157,757.38
					a. Resultados del Ejercicio (Ahorro/ Desahorro)	\$	135,652,933.48	\$	197,879,942.53
					b. Resultados de Ejercicios Anteriores	-\$	93,624,914.93	\$	131,701,378.37
					c. Revaluos				
					d. Reservas				
					e. Rectificaciones de Resultados de Ejercicios Anteriores	-\$	32,727,625.88	-\$	18,423,563.52
					IIIC. Exceso o Insuficiencia en la Actualización de la Hacienda Pública/Patrimonio (IIICa+b)				
					a. Resultado por Posición Monetaria				
					b. Resultado por Tenencia de Activos no Monetarios				
					III. Total Hacienda Pública/Patrimonio (III = IIA + IIIB + IIIC)	\$	21,337,334.16	\$	323,164,656.87
					IV. Total del Pasivo y Hacienda Pública/Patrimonio (IV = II + III)	\$	478,663,616.00	\$	974,900,113.70

C. Luis Jorge Montalvo Duarte
Director General

C.P. Francisco Javier Aguilar Uc
Director de Administración

C.P. Karen Eunice Morales Andrade
Jefe de Contabilidad y Administración

INSTITUTO PARA EL DESARROLLO Y CERTIFICACIÓN DE LA INFRAESTRUCTURA FÍSICA EDUCATIVA Y ELÉCTRICA DE YUCATÁN


Informe Analítico de la Deuda Pública y Otros Pasivos - LDF


al 30 de Noviembre 2019 (b)


(PESOS)

Denominación de la Deuda Pública y Otros Pasivos (c)	Saldo al 31 de Diciembre de 2018 (d)	Disposiciones del Periodo (e)	Amortizaciones del Periodo (f)	Revaluaciones, Reclasificaciones y Otros Ajustes (g)	Saldo Final del Periodo (h) h=d+e-f+g	Pago de Intereses del Periodo (i)	Pago de Comisiones y demás costos asociados durante el Periodo (j)
1. Deuda Pública (1=A+B)							
A. Corto Plazo (A=a1+a2+a3)							
a1) Instituciones de Crédito							
a2) Títulos y Valores							
a3) Arrendamientos Financieros							
B. Largo Plazo (B=b1+b2+b3)							
b1) Instituciones de Crédito							
b2) Títulos y Valores							
b3) Arrendamientos Financieros							
2. Otros Pasivos	651,735,414.83	0	0	0	457,326,281.84		
3. Total de la Deuda Pública y Otros Pasivos (3=1+2)	\$ 651,735,414.83				457,326,281.84		
4. Deuda Contingente 1 (informativo)							
A. Deuda Contingente 1							
B. Deuda Contingente 2							
C. Deuda Contingente XX							
5. Valor de Instrumentos Bono Cupón Cero 2 (Informativo)							
A. Instrumento Bono Cupón Cero 1							
B. Instrumento Bono Cupón Cero 2							
C. Instrumento Bono Cupón Cero XX							

Obligaciones a Corto Plazo (k)	Monto Contratado (l)	Plazo Pactado (m)	Tasa de Interés (n)	Comisiones y Costos Relacionados (o)	Tasa Efectiva (p)
6. Obligaciones a Corto Plazo (Informativo)					
A. Crédito 1					
B. Crédito 2					
C. Crédito XX					


C. Luis Jorge Montalvo Duarte
Director General


C.P. Francisco Javier Aguilar Uc
Director de Administración


C.P. Karen Eunice Morales Andrade
Jefe de Contabilidad

Cuenta Pública 2019
Relación de Bienes Inmuebles que integran el Patrimonio
Al 31 de Diciembre de 2019
(pesos)

Ente Público: INSTITUTO PARA EL DESARROLLO Y CERTIFICACIÓN DE LA INFRAESTRUCTURA FÍSICA EDUCATIVA Y ELECTRICA DE YUCATÁN.

Código	Descripción	Valor
'1231-0000-0000-0000	Terrenos	\$ 194,389.23
'1233-0583-0000-0000	Edificios No Habitacionales	\$ 2,894,191.64
1234-0000-0000-0000	Infraestructura	\$ 38,197,060.73
'1235-0000-0000-0000	Construcción en Proc en Bienes de Dom Publico	
'1235-2002-7174-0120	AO-931037999-E180-2017	\$ 596,239.99
'1235-2002-7174-0123	AO-931037999-E372-2017	\$ 581,740.00
'1235-2116-6192-0010	IDE-19-OP-LP-044	\$ 1,517,911.89
'1235-2116-6192-0020	IDE-19-OP-LP-045	\$ 540,693.20
'1235-2116-6192-0030	IDE-19-OP-LP-046	\$ 808,847.73
'1235-2116-6192-0040	IDE-19-OP-LP-048	\$ 481,191.30
'1235-2117-4193-0020	IO-931037999-E5-2019	\$ 719,928.68
'1235-2117-4193-0030	IO-931037999-E6-2019	\$ 667,096.34
'1235-2117-4193-0040	IO-931037999-E7-2019	\$ 1,488,059.39
'1235-2117-4193-0050	IO-931037999-E8-2019	\$ 742,164.22
'1235-2117-4193-0060	AO-931037999-E9-2019	\$ 359,958.47
'1235-2121-6191-1140	LO-931037999-E16-2019-A	\$ 337,196.53
'1235-2121-6191-1150	LO-931037999-E16-2019-B	\$ 263,795.58
'1235-2121-6191-1160	LO-931037999-E16-2019-C	\$ 266,684.70
'1235-2121-6191-1170	LO-931037999-E17-2019-A	\$ 351,651.92
'1235-2121-6191-1180	LO-931037999-E17-2019-B	\$ 241,200.85
'1235-2121-6191-1770	IO-931037999-E23-2019-A	\$ 435,867.74
'1235-2121-6191-1780	IO-931037999-E23-2019-B	\$ 434,491.77
'1235-2137-7193-0010	IDE-19-OP-LP-032	\$ 5,697,080.03
'1235-2137-7193-0070	IDE-19-OP-LP-047	\$ 2,028,466.45
'1235-2137-7193-0080	IDE-19-OP-LP-048	\$ 3,897,453.72
'1235-2137-7193-0100	IDE-19-OP-LP-050	\$ 3,008,186.59
'1235-2137-7193-0110	IDE-19-OP-LP-051	\$ 6,113,874.65
'1235-2151-6191-0630	IDE-19-OP-LP-043-A	\$ 214,122.19
'1235-2151-6191-0640	IDE-19-OP-LP-043-B	\$ 214,250.48
'1235-2151-6191-0650	IDE-19-OP-LP-043-C	\$ 259,136.66
'1235-2151-6191-1190	IDE-19-OP-LP-075-A	\$ 480,909.74
'1235-2151-6191-1200	IDE-19-OP-LP-075-B	\$ 219,613.93
'1235-2151-6191-1210	IDE-19-OP-LP-076	\$ 1,617,877.66
'1235-2151-6191-1240	IDE-19-OP-LP-077-A	\$ 432,318.72
'1235-2151-6191-1250	IDE-19-OP-LP-077-B	\$ 428,125.51
'1235-2151-6191-1260	IDE-19-OP-LP-078-A	\$ 388,402.53
'1235-2151-6191-1270	IDE-19-OP-LP-078-B	\$ 398,297.69
'1235-2151-6191-1280	IDE-19-OP-LP-078-C	\$ 156,696.97
'1235-2151-6191-1290	IDE-19-OP-LP-079	\$ 659,629.37
'1235-2151-6191-1300	IDE-19-OP-LP-080	\$ 357,122.25
'1235-2151-6191-1310	IDE-19-OP-LP-081	\$ 924,535.78
'1235-2151-6191-1320	IDE-19-OP-LP-082	\$ 414,885.95
'1235-2151-6191-1330	IDE-19-OP-LP-083	\$ 336,184.28
'1235-2151-6191-1350	IDE-19-OP-LP-085-A	\$ 257,159.07
'1235-2151-6191-1360	IDE-19-OP-LP-085-B	\$ 214,234.22
'1235-2151-6191-1530	IDE-19-OP-LP-093	\$ 1,326,669.86
'1235-2151-6191-1540	IDE-19-OP-LP-094	\$ 415,611.38
'1235-2151-6191-1550	IDE-19-OP-LP-095	\$ 516,155.76
'1235-2151-6191-1660	IDE-19-OP-LP-102	\$ 420,325.87
'1235-2151-6191-1740	IDE-19-OP-DIRECTA-003	\$ 1,188,030.02
'1235-2151-6191-1790	IDE-19-OP-DIRECTA-005	\$ 144,649.78
'1235-2151-6191-1800	IDE-19-OP-DIRECTA-006	\$ 569,419.51
'1235-2151-6191-1810	IDE-19-OP-DIRECTA-007	\$ 602,025.72
'1235-2151-6191-1820	IDE-19-OP-DIRECTA-008	\$ 165,598.79
'1235-2151-6191-1830	IDE-19-OP-DIRECTA-009	\$ 1,103,875.68
'1235-2151-6191-1850	IDE-19-OP-DIRECTA-011	\$ 531,971.56
'1235-2151-6191-1870	IDE-19-OP-DIRECTA-013	\$ 346,730.59
'1235-2151-6191-1880	IDE-19-OP-DIRECTA-014	\$ 81,132.96
'1235-2151-6191-1910	IDE-19-OP-DIRECTA-016-A	\$ 355,489.48
'1235-2151-6191-1920	IDE-19-OP-DIRECTA-016-B	\$ 539,024.47
'1235-2151-6191-1930	IDE-19-OP-DIRECTA-017	\$ 470,408.37
'1235-2151-6191-1940	IDE-19-OP-DIRECTA-018	\$ 337,821.91
'1235-2151-6191-1950	IDE-19-OP-DIRECTA-019	\$ 379,471.22
'1235-2151-6191-1960	IDE-19-OP-DIRECTA-020	\$ 503,409.76
'1235-2151-6191-1970	IDE-19-OP-DIRECTA-021	\$ 449,056.07
'1235-2151-6191-1980	IDE-19-OP-DIRECTA-022-A	\$ 462,233.68
'1235-2151-6191-1990	IDE-19-OP-DIRECTA-022-B	\$ 341,008.25
'1235-2151-6191-2000	IDE-19-OP-DIRECTA-023-A	\$ 468,582.22
'1235-2151-6191-2010	IDE-19-OP-DIRECTA-024-A	\$ 375,258.25
'1235-2151-6191-2020	IDE-19-OP-DIRECTA-023-B	\$ 468,582.22
'1235-2151-6191-2030	IDE-19-OP-DIRECTA-024-B	\$ 346,995.02

'1235-2151-6191-2040	IDE-19-OP-DIRECTA-023-C	\$	308,788.11
'1235-2151-6191-2050	IDE-19-OP-DIRECTA-024-C	\$	439,283.56
'1235-2151-6191-2240	IDE-19-OP-DIRECTA-033-A	\$	343,582.50
'1235-2151-6191-2250	IDE-19-OP-DIRECTA-033-B	\$	425,528.25
'1235-2151-6191-2260	IDE-19-OP-DIRECTA-033-C	\$	432,258.25
'1235-2151-6191-2270	IDE-19-OP-DIRECTA-034-A	\$	401,582.74
'1235-2151-6191-2280	IDE-19-OP-DIRECTA-034-B	\$	428,358.33
'1235-2151-6191-2290	IDE-19-OP-DIRECTA-034-C	\$	363,444.89
'1235-2151-6191-2310	IDE-19-OP-DIRECTA-035-B	\$	258,211.30
'1235-2151-6191-2330	IDE-19-OP-DIRECTA-036-A	\$	373,895.50
'1235-2151-6191-2340	IDE-19-OP-DIRECTA-036-B	\$	211,585.22
'1235-2151-6191-2350	IDE-19-OP-DIRECTA-036-C	\$	127,892.69
'1235-2152-5182-0010	LO-931037999-E9-2018	\$	2,605,480.08
'1235-2190-5191-1690	LO-931037999-E18-2018	\$	370,937.42
'1235-2190-5191-1700	LO-931037999-E19-2019	\$	448,410.30
'1235-2190-5191-1730	LO-931037999-E21-2019	\$	272,063.24
'1235-2190-5191-1750	LO-931037999-E22-2019-B	\$	119,074.34
'1235-2190-5191-1760	LO-931037999-E22-2019-A	\$	792,478.30
'1235-2389-4191-0010	IDE-19-OP-LP-001	\$	142,490.29
'1235-2389-4191-0020	IDE-19-OP-LP-002	\$	273,933.95
'1235-2389-4191-0030	IDE-19-OP-LP-003-A	\$	454,782.67
'1235-2389-4191-0040	IDE-19-OP-LP-003-B	\$	448,501.37
'1235-2389-4191-0050	IDE-19-OP-LP-004-A	\$	504,000.22
'1235-2389-4191-0060	IDE-19-OP-LP-004-B	\$	515,904.43
'1235-2389-4191-0070	IDE-19-OP-LP-005	\$	493,400.13
'1235-2389-4191-0080	IDE-19-OP-LP-006-A	\$	714,725.82
'1235-2389-4191-0090	IDE-19-OP-LP-006-B	\$	1,021,108.89
'1235-2389-4191-0100	IDE-19-OP-LP-007-A	\$	1,027,789.06
'1235-2389-4191-0110	IDE-19-OP-LP-007-B	\$	489,524.26
'1235-2389-4191-0120	IDE-19-OP-LP-008	\$	1,819,095.52
'1235-2389-4191-0130	IDE-19-OP-LP-009-A	\$	510,903.86
'1235-2389-4191-0140	IDE-19-OP-LP-009-B	\$	417,680.10
'1235-2389-4191-0150	IDE-19-OP-LP-009-C	\$	432,669.17
'1235-2389-4191-0160	IDE-19-OP-LP-010	\$	721,528.01
'1235-2389-4191-0170	IDE-19-OP-LP-011-A	\$	842,364.76
'1235-2389-4191-0180	IDE-19-OP-LP-011-B	\$	483,545.68
'1235-2389-4191-0190	IDE-19-OP-LP-012	\$	2,437,153.20
'1235-2389-4191-0200	IDE-19-OP-LP-013-A	\$	853,381.34
'1235-2389-4191-0210	IDE-19-OP-LP-13-B	\$	486,814.69
'1235-2389-4191-0220	IDE-19-OP-LP-014	\$	985,595.86
'1235-2389-4191-0230	IDE-19-OP-LP-015-A	\$	983,309.30
'1235-2389-4191-0240	IDE-19-OP-LP-015-B	\$	1,881,474.29
'1235-2389-4191-0250	IDE-19-OP-LP-016	\$	1,826,478.80
'1235-2389-4191-0260	IDE-19-OP-LP-017	\$	494,471.39
'1235-2389-4191-0270	IDE-19-OP-LP-018-A	\$	929,728.23
'1235-2389-4191-0280	IDE-19-OP-LP-018-B	\$	1,439,506.10
'1235-2389-4191-0290	IDE-19-OP-LP-019	\$	2,283,121.99
'1235-2389-4191-0300	IDE-19-OP-LP-020-A	\$	260,991.75
'1235-2389-4191-0310	IDE-19-OP-LP-020-B	\$	1,441,589.82
'1235-2389-4191-0320	IDE-19-OP-LP-021-A	\$	118,671.53
'1235-2389-4191-0330	IDE-19-OP-LP-021-B	\$	574,157.95
'1235-2389-4191-0340	IDE-19-OP-LP-022	\$	993,816.73
'1235-2389-4191-0350	IDE-19-OP-LP-023-A	\$	496,348.08
'1235-2389-4191-0360	IDE-19-OP-LP-023-B	\$	400,586.10
'1235-2389-4191-0370	IDE-19-OP-LP-024-A	\$	441,719.81
'1235-2389-4191-0380	IDE-19-OP-LP-024-B	\$	929,347.26
'1235-2389-4191-0390	IDE-19-OP-LP-025	\$	2,832,545.51
'1235-2389-4191-0400	IDE-19-OP-LP-026	\$	1,202,804.16
'1235-2389-4191-0410	IDE-19-OP-LP-027	\$	328,275.92
'1235-2389-4191-0420	IDE-19-OP-LP-028	\$	3,885,405.48
'1235-2389-4191-0430	IDE-19-OP-LP-029	\$	2,741,892.81
'1235-2389-4191-0440	IDE-19-OP-LP-030	\$	3,590,364.62
'1235-2389-4191-0450	IDE-19-OP-LP-031	\$	454,083.97
'1235-2389-4191-0510	IDE-19-OP-LP-001	\$	1,876,652.99
'1235-2389-4191-0520	IDE-19-OP-LP-033-A	\$	463,037.62
'1235-2389-4191-0530	IDE-19-OP-LP-033-B	\$	1,260,734.37
'1235-2389-4191-0540	IDE-19-OP-LP-034	\$	460,344.85
'1235-2389-4191-0550	IDE-19-OP-LP-035-A	\$	418,172.91
'1235-2389-4191-0560	IDE-19-OP-LP-035-B	\$	297,290.15
'1235-2389-4191-0570	IDE-19-OP-LP-036	\$	447,245.03
'1235-2389-4191-0580	IDE-19-OP-LP-037	\$	449,899.98
'1235-2389-4191-0590	IDE-19-OP-LP-039	\$	976,853.49
'1235-2389-4191-0600	IDE-19-OP-LP-040	\$	976,226.08
'1235-2389-4191-0610	IDE-19-OP-LP-041	\$	1,490,106.80
'1235-2389-4191-0620	IDE-19-OP-LP-042	\$	524,987.78
'1235-2389-4191-0750	IDE-19-OP-LP-053-B	\$	335,574.55
'1235-2389-4191-0760	IDE-19-OP-LP-054	\$	579,210.10
'1235-2389-4191-0770	IDE-19-OP-LP-055-A	\$	203,069.44
'1235-2389-4191-0780	IDE-19-OP-LP-055-B	\$	110,193.95
'1235-2389-4191-0790	IDE-19-OP-LP-056	\$	250,776.95
'1235-2389-4191-0800	IDE-19-OP-LP-057	\$	834,856.62
'1235-2389-4191-0810	IDE-19-OP-LP-058-A	\$	282,426.53
'1235-2389-4191-0820	IDE-19-OP-LP-058-B	\$	139,600.34
'1235-2389-4191-0830	IDE-19-OP-LP-059	\$	570,541.81

'1235-2389-4191-0840	IDE-19-OP-LP-060	\$	797,795.75
'1235-2389-4191-0850	IDE-19-OP-LP-061-A	\$	181,799.03
'1235-2389-4191-0860	IDE-19-OP-LP-061-B	\$	124,936.67
'1235-2389-4191-0870	IDE-19-OP-LP-062-A	\$	159,872.55
'1235-2389-4191-0880	IDE-19-OP-LP-062-B	\$	506,930.53
'1235-2389-4191-0890	IDE-19-OP-LP-063-A	\$	325,346.52
'1235-2389-4191-0900	IDE-19-OP-LP-063-B	\$	631,477.90
'1235-2389-4191-0910	IDE-19-OP-LP-064-A	\$	269,008.08
'1235-2389-4191-0920	IDE-19-OP-LP-064-B	\$	659,753.18
'1235-2389-4191-0940	IDE-19-OP-LP-065-B	\$	463,978.01
'1235-2389-4191-0950	IDE-19-OP-LP-065-C	\$	75,134.77
'1235-2389-4191-0960	IDE-19-OP-LP-066-A	\$	196,239.97
'1235-2389-4191-0970	IDE-19-OP-LP-066-B	\$	227,845.62
'1235-2389-4191-0980	IDE-19-OP-LP-067	\$	851,199.98
'1235-2389-4191-1020	IDE-19-OP-LP-070-A	\$	255,148.23
'1235-2389-4191-1030	IDE-19-OP-LP-070-B	\$	169,111.93
'1235-2389-4191-1040	IDE-19-OP-LP-071	\$	950,547.90
'1235-2389-4191-1050	IDE-19-OP-LP-072-A	\$	134,399.36
'1235-2389-4191-1060	IDE-19-OP-LP-072-B	\$	82,910.88
'1235-2389-4191-1070	IDE-19-OP-LP-072-C	\$	186,051.17
'1235-2389-4191-1080	IDE-19-OP-LP-072-D	\$	368,284.32
'1235-2389-4191-1100	IDE-19-OP-LP-073-B	\$	536,820.85
'1235-2389-4191-1110	IDE-19-OP-LP-074-A	\$	296,812.03
'1235-2389-4191-1120	IDE-19-OP-LP-074-B	\$	343,092.42
'1235-2389-4191-1130	IDE-19-OP-LP-074-C	\$	448,668.07
'1235-2389-4191-1410	IDE-19-OP-LP-088-A	\$	63,130.01
'1235-2389-4191-1420	IDE-19-OP-LP-088-B	\$	436,356.58
'1235-2389-4191-1430	IDE-19-OP-LP-088-C	\$	496,079.82
'1235-2389-4191-1440	IDE-19-OP-LP-089-A	\$	380,787.81
'1235-2389-4191-1450	IDE-19-OP-089-B	\$	79,816.02
'1235-2389-4191-1480	IDE-19-OP-LP-091-A	\$	231,374.12
'1235-2389-4191-1490	IDE-19-OP-LP-091-B	\$	179,733.01
'1235-2389-4191-1500	IDE-19-OP-LP-092	\$	355,350.32
'1235-2389-4191-1510	IDE-19-OP-LP-038	\$	2,373,125.91
'1235-2389-4191-1520	IDE-19-OP-13P-002	\$	1,608,837.07
'1235-2389-4191-1590	IDE-19-OP-LP-098-A	\$	149,999.99
'1235-2389-4191-1600	IDE-19-OP-LP-098-B	\$	396,366.92
'1235-2389-4191-1610	IDE-19-OP-LP-099-A	\$	267,116.46
'1235-2389-4191-1620	IDE-19-OP-LP-099-B	\$	556,425.03
'1235-2389-4191-1630	IDE-19-OP-LP-100-A	\$	106,890.89
'1235-2389-4191-1650	IDE-19-OP-LP-101	\$	870,621.24
'1235-2389-4191-1840	IDE-19-OP-DIRECTA-010	\$	230,150.97
'1235-2389-4191-2300	IDE-19-OP-DIRECTA-035-A	\$	342,999.02
'1235-2389-4191-2320	IDE-19-OP-DIRECTA-035-C	\$	485,852.69
'1235-2403-2181-1130	IDE-18-OP-DIRECTA-58	\$	149,941.23
'1235-2403-2182-0060	IDE-18-OP-13P-002	\$	672,074.90
'1235-2403-2182-0090	IDE-18-OP-13P-005	\$	1,018,135.10
'1235-2403-2182-0110	IDE-18-OP-022	\$	1,593,999.98
'1235-2438-2181-1220	IDE-18-OP-DIRECTA-066	\$	313,233.18
'1235-2438-2181-1230	IDE-18-OP-DIRECTA-067	\$	121,422.14
'1235-2438-2181-1240	IDE-18-OP-DIRECTA-068	\$	391,837.57
'1235-2438-2181-1250	IDE-18-OP-DIRECTA-69	\$	382,735.71
'1235-2438-2181-1260	IDE-18-OP-DIRECTA-70	\$	354,886.42
'1235-2438-2181-1270	IDE-18-OP-DIRECTA-71	\$	152,511.19
'1235-2466-1191-2080	IDE-19-OP-DIRECTA-032	\$	353,446.86
'1235-2699-0181-0050	IDE-18-OP-DIRECTA-17	\$	442,048.29
'1235-2699-0181-0090	IDE-18-OP-DIRECTA-04	\$	477,338.64
'1235-2699-0181-0100	IDE-18-OP-DIRECTA-11	\$	461,600.04
'1235-2699-0181-0120	IDE-18-OP-DIRECTA-026	\$	431,282.18
'1235-2699-0181-0180	IDE-18-OP-DIRECTA-052	\$	508,502.58
'1235-2699-0181-0260	IDE-18-OP-DIRECTA-10	\$	484,040.54
'1235-2699-0181-0280	IDE-18-OP-DIRECTA-27	\$	461,592.93
'1235-2699-0181-0320	IDE-18-OP-DIRECTA-20	\$	495,761.25
'1235-2699-0181-0350	IDE-18-OP-DIRECTA-23	\$	497,994.36
'1235-2699-0181-0360	IDE-18-OP-002	\$	8,139,359.35
'1235-2699-0181-0365	IDE-18-OP-DIRECTA-25	\$	390,837.87
'1235-2699-0181-0370	IDE-18-OP-003	\$	5,100,354.51
'1235-2699-0181-0420	IDE-18-OP-008	\$	3,896,314.25
'1235-2699-0181-0430	IDE-18-OP-009	\$	10,432,807.38
'1235-2699-0181-0470	IDE-18-OP-DIRECTA-31	\$	502,559.63
'1235-2699-0181-0500	IDE-18-OP-DIRECTA-32	\$	455,206.53
'1235-2699-0181-0510	IDE-18-OP-DIRECTA-040	\$	499,961.01
'1235-2699-0181-0520	IDE-18-OP-DIRECTA-38	\$	457,978.82
'1235-2699-0181-0540	IDE-18-OP-001	\$	1,522,665.27
'1235-2699-0181-0570	IDE-18-OP-DIRECTA-34	\$	447,958.94
'1235-2699-0181-0635	IDE-18-OP-DIRECTA-57	\$	697,077.86
'1235-2699-0181-0690	IDE-18-OP-DIRECTA-44	\$	502,972.87
'1235-2699-0181-0710	IDE-18-OP-013	\$	1,039,811.64
'1235-2699-0181-0720	IDE-18-OP-014	\$	6,386,571.06
'1235-2699-0181-0730	IDE-18-OP-016	\$	1,020,422.68
'1235-2699-0181-0735	IDE-18-OP-017	\$	1,383,030.03
'1235-2699-0181-0760	IDE-18-OP-DIRECTA-45	\$	449,087.86
'1235-2699-0181-0770	IDE-18-OP-018	\$	834,937.47
'1235-2699-0181-0830	IDE-18-OP-DIRECTA-49	\$	481,353.04

'1235-2699-0181-0850	IDE-18-OP-DIRECTA-51	\$	471,022.72
'1235-2699-0181-0900	IDE-18-OP-DIRECTA-54	\$	641,733.63
'1235-2699-0181-0910	IDE-18-OP-DIRECTA-55	\$	1,207,717.79
'1235-2699-0181-0915	IDE-18-OP-DIRECTA-53	\$	59,589.58
'1235-2699-0181-0920	IDE-18-OP-DIRECTA-56	\$	481,162.79
'1235-2699-0181-1160	IDE-18-OP-DIRECTA-60	\$	8,046.58
'1235-2699-0184-0050	IDE-18-OP-I3P-001	\$	1,089,730.73
'1235-2758-1182-0020	LO-931037999-E10-2018	\$	4,179,728.24
		\$	243,436,118.48

Bajo protesta de decir verdad declaramos que los Estados Financieros y sus Notas son razonablemente correctos y responsabilidad del emisor.



C. Luis Jorge Manalvo Duarte
 Director General



C.P. Francisco Javier Aguilar Uc
 Director de Administración



C.P. Karen Eunice Morales Andrade
 Jefe de Contabilidad

Cuenta Pública 2019
Relación de Bienes Muebles que integran el Patrimonio
Al 31 de Diciembre de 2019
(pesos)

Ente Público: INSTITUTO PARA EL DESARROLLO Y CERTIFICACIÓN DE LA INFRAESTRUCTURA FÍSICA EDUCATIVA Y ELECTRICA DE YUCATÁN.

Código	Descripción del Bien Mueble	Valor en Libros
IDE-MOB-027	MESA 1.5 X .60 CERESO ESTRU. NEGRA	1
IDE-MOB-1048	AIRE ACONDICIONADO RHEEM M-RLK060	1
IDE-MOB-1049	AIRE ACONDICIONADO RHEEM TIPO FAN AND COIL	1
IDE-MOB-647	AMPLIFICADOR SOUND TRACK SA-1200	1
IDE-MOB-648	SISTEMA 2 MICROFONOS INALAMBRICO	1
IDE-MOB-649	SISTEMA 2 MICROFONOS INALAMBRICO	1
IDE-MOB-1009	PAR BAFLES PARÉD MITSU MB500 300WATTS	1
IDE-MOB-1010	PAR BAFLES PARED MITSU MB500 300WATTS	1
IDE-MOB-1051	AIRE ACONDICIONADO RSKA-A048CK 000	1
IDE-MOB-1052	AIRE ACONDICIONADO RSKA-A048CK 000	1
IDE-MOB-663	Rotafolio fijo 170x60x90	1
IDE-MOB-373	SILLA VISITA SIN BRAZOS NEGRA OFICE MASTER	1
IDE-MOB-385	SILLA VISITA SIN BRAZOS NEGRA OFICE MASTER	1
IDE-MOB-165	CREDENZA METALICA 152X40X75 NEGRO MARCA GEBESA	1
IDE-MOB-361	MESA PARA SALA DE JUNTAS	1
IDE-MOB-376	'16 ANAQUELES METALICOS GRIS ACERO	1
IDE-MOB-077	'7 SILLONES EJECUTIVOS	1
IDE-MOB-071	'4 SILLONES EJECUTIVOS	1
IDE-MOB-727	'2 SILLONES EJECUTIVOS	1
IDE-MOB-132	NIVEL PENTAX, SISTEMA TRIPIE EXTERIOR	1
IDE-MOB-683	MINI-SPLIT DE PARED MOD.CCH018/CCH018CD	1
IDE-MOB-683	AIRE ACOND. BRYANT S-C:400187 E-400513	1
IDE-MOB-705	AIRE ACOND. FREYVEN BY CARRIER SERIE E503073C50311	1
IDE-MOB-520	CONJUNTO EJEC.183X230X75 CHERRY CUERPO NEGRO	1
IDE-MOB-607	AVT-606 MODULO ANALISTA ECOAVANTE DE 1.60 GRAFITO	1
IDE-MOB-608	AVT-492 ARCHIVERO VERTICAL DE 3 GAVETAS CAOBA	1
IDE-MOB-065	SILLON EJECTIVO EN PIEL COLOR NEGRO QZY2208B	1
IDE-MOB-605	QZY2208B SILLON EJECUTIVO EN PIEL COLOR NEGRO	1
IDE-MOB-778	QZY2208B SILLON EJECUTIVO EN PIEL COLOR NEGRO	1
IDE-MOB-075	QZY 2208B SILLON EJECUTIVO EN PIEL COLOR NEGRO	1
IDE-MOB-422	ENFRIADOR DE AGUA (2)	1
IDE-MOB-378	DESHUMIDIFICADOR (2)	1
IDE-MOB-066	Refrigerador 7"	1
Soporte 325-010-112011	Equipo de control de acceso b3 marca zksoftware	1
IDE-MOB-029	MINISPLIT 12000 BTUS 220 VOLTS. WHIRPOOL	1
IDE-MOB-729	Biogenerador de Ozono	1
IDE-MOB-703	Minisplit LG 24000 BTUS 220 volts	1
IDE-MOB-507	Minisplit MIRAGE SMCC1121F 220V	1
IDE-MOB-971	TRITURADORA DE PAPEL	1
IDE-MOB-962	ARCHIVERO VERTICAL 2 GAVETAS CAOBA	1
IDE-MOB-972	Minisplit 9000 btus marca AUX	1
COMP.126-002-112011	12 Sillas Secretariales	\$ 3,453.03
IDE-MOB-1043	Sillon Ejecutivo en tela Mesh c/cabecera	\$ 522.35
IDE-MOB-1067	Modulo Ejecutivo y Sillas Oir de Proyectos	\$ 9,370.94
IDE-MOB-010	ARCHIVERO METALICO DE 4 CAJONES NEGRO	\$ 1,069.25
IDE-MOB-013	ARCHIVERO METALICO DE 4 CAJONES NEGRO	\$ 1,069.25
IDE-MOB-016	AIRE ACONDICIONADO MINISPLIT 12000 BTUS	\$ 1,125.00
IDE-MOB-018	SILLA DE VISITA VERDE	\$ 150.00
IDE-MOB-023	SILLA DE VISITA NEGRA	\$ 150.00
IDE-MOB-026	SILLON REPOSET VERDE	\$ 669.75
IDE-MOB-028	MESA DE TRABAJO CAOBA	\$ 601.00
IDE-MOB-031	AIRE ACONDICIONADO MINISPLIT 12000 BTUS	\$ 1,125.00
IDE-MOB-032	ESCRITORIO DE 1 PEDESTAL CON 2 CAJONES	\$ 1,722.00

IDE-MOB-033	ESCRITORIO DE 1 PEDESTAL CON 2 CAJONES	\$	1,722.00
IDE-MOB-034	MESA DE TRABAJO NEGRA	\$	601.00
IDE-MOB-045	MESA DE TRABAJO METALICA COLOR CAOBA	\$	601.00
IDE-MOB-046	MESA DE TRABAJO METALICA COLOR CAOBA	\$	601.00
IDE-MOB-052	AIRE ACONDICIONADO MINISPLIT 12000 BTUS	\$	1,125.00
IDE-MOB-053	SILLA SALAMANCA CON PISTÓN	\$	390.25
IDE-MOB-056	SILLA SALAMANCA CON PISTÓN	\$	390.25
IDE-MOB-063	AIRE ACONDICIONADO MINISPLIT 24000 BTUS	\$	2,000.00
IDE-MOB-064	AIRE ACONDICIONADO MINISPLIT 24000 BTUS	\$	2,000.00
IDE-MOB-066	REFRIGERADOR	\$	750.00
IDE-MOB-067	MESA DE TRABAJO COLOR CAOBA	\$	601.00
IDE-MOB-070	61 ANAQUELES TIPO ESQUELETO CON 4 POSTES	\$	33,321.25
IDE-MOB-203	ESCRITORIO EJECUTIVO DE 2 PEDESTALES CON 5 CAJONES	\$	1,522.50
IDE-MOB-093	AIRE ACONDICIONADO TIPO VENTANA 24,000 BTUS	\$	2,000.00
IDE-MOB-408	ARCHIVERO METALICO DE 4 CAJONES NEGRO	\$	1,069.25
IDE-MOB-409	ARCHIVERO METALICO DE 4 CAJONES NEGRO	\$	1,069.25
IDE-MOB-127	SILLA EJECUTIVA CON BRAZOS NEGRA	\$	615.00
IDE-MOB-128	BANCO DE MADERA VERDE	\$	649.50
IDE-MOB-129	MESA ESQUINERA CAFÉ	\$	622.00
IDE-MOB-130	CAMASTRO GRIS	\$	212.50
IDE-MOB-137	ESCRITORIO EJECUTIVO DE 2 PEDESTALES CON 5 CAJONES	\$	1,522.50
IDE-MOB-138	ESTANTE METALICO PARA RESGUARDO	\$	814.25
IDE-MOB-139	CREDENZA COLOR CAFÉ CON PUERTAS DE CRISTAL	\$	1,819.25
IDE-MOB-140	MESITA MADERA COLOR NEGRO	\$	1,264.50
IDE-MOB-141	ARCHIVERO METALICO DE 4 CAJONES NEGRO	\$	1,069.25
IDE-MOB-142	MESA DE MADERA CAFÉ	\$	1,264.50
IDE-MOB-145	ANAQUEL TIPO ESQUETO 4 ENTRE PAÑOS	\$	535.00
IDE-MOB-146	SILLA VISITA NEGRA	\$	150.00
IDE-MOB-147	SILLA VISITA NEGRA	\$	150.00
IDE-MOB-148	MESA DE JUNTAS COLOR CAOBA	\$	1,506.00
IDE-MOB-149	ESCRITORIO DE MADERA, FORMA DE U	\$	3,160.00
IDE-MOB-150	ESCRITORIO DE 2 PEDESTALES CON 5 CAJONES	\$	1,522.50
IDE-MOB-152	ARCHIVERO METALICO DE 4 CAJONES NEGRO	\$	1,069.25
IDE-MOB-021	AIRE ACONDICIONADO MINISPLIT 12000 BTUS	\$	1,125.00
IDE-MOB-157	ESCRITORIO EJECUTIVO DE 2 PEDESTALES CON 5 CAJONES	\$	1,522.50
IDE-MOB-158	ESCRITORIO EJECUTIVO DE 2 PEDESTALES CON 5 CAJONES	\$	1,522.50
IDE-MOB-159	ESCRITORIO EJECUTIVO DE 2 PEDESTALES CON 5 CAJONES	\$	1,522.50
IDE-MOB-160	MESA PARA IMPRESORA DE 30 CM DE ALTO COLOR CAFÉ	\$	524.50
IDE-MOB-161	ESCRITORIO CON 2 PEDESTALES, CON 5 CAJONES	\$	1,522.50
IDE-MOB-162	ESCRITORIO METALICO, 2 PEDESTALES COLOR NEGRO, 5 CAJONES	\$	1,522.50
IDE-MOB-163	SILLA DE VISITA VERDE	\$	150.00
IDE-MOB-164	SILLA SECRETARIAL NEGRA	\$	390.25
IDE-MOB-166	ESCRITORIO METALICO CON 2 PEDESTALES Y 5 CAJONES	\$	1,522.50
IDE-MOB-167	ARCHIVERO METALICO DE 4 CAJONES NEGRO	\$	1,069.25
IDE-MOB-168	CAJA FUERTE METALICA, CON COMBINACIONES	\$	1,387.50
IDE-MOB-169	ARCHIVERO METALICO CON 2 CAJONES	\$	586.25
IDE-MOB-170	SILLA DE VISITA VERDE	\$	150.00
IDE-MOB-171	SILLA DE VISITA VERDE	\$	150.00
IDE-MOB-172	CREDENZA CON PUERTAS	\$	984.50
IDE-MOB-151	SILLA EJECUTIVA	\$	615.00
IDE-MOB-185	MESA PARA IMPRESORA COLOR CAFÉ	\$	524.50
IDE-MOB-186	MESA CON RUEDITAS METALICA COLOR CAFÉ	\$	415.75
IDE-MOB-180	SILLA DE VISITA VERDE	\$	150.00
IDE-MOB-187	ESCRITORIO METALICO DE 2 PEDESTALES CON 5 CAJONES	\$	1,522.50
IDE-MOB-188	ESCRITORIO METALICO DE 2 PEDESTALES CON 5 CAJONES	\$	1,522.50
IDE-MOB-183	SILLA DE VISITA VERDE	\$	150.00
IDE-MOB-184	SILLA DE VISITA VERDE	\$	150.00
IDE-MOB-189	MESA METALICA DE 0.40 X 1.20 CON FORMICA	\$	601.00
IDE-MOB-190	ARCHIVERO METALICO DE 4 CAJONES NEGRO	\$	1,069.25
IDE-MOB-191	MESA DE TRABAJO COLOR CAOBA	\$	601.00
IDE-MOB-192	MESA DE TRABAJO COLOR CAOBA	\$	601.00
IDE-MOB-202	SILLA DE VISITA VERDE	\$	150.00
IDE-MOB-263	SILLA DE VISITA VERDE	\$	150.00

IDE-MOB-291	SILLA DE VISITA VERDE	\$	150.00
IDE-MOB-393	CREDENZA METALICA CAFÉ	\$	1,558.00
IDE-MOB-395	MESA DE TRABAJO COLOR CAOBA	\$	601.00
IDE-MOB-396	MESA DE TRABAJO CAOBA	\$	601.00
IDE-MOB-204	ESCRITORIO EJECUTIVO DE 2 PEDESTALES CON 5 CAJONES	\$	1,522.50
IDE-MOB-205	MESA DE MADERA COLOR BLANCA	\$	1,264.50
IDE-MOB-401	ESCRITORIO EJECUTIVO 2 PEDESTALES CON 5 CAJONES	\$	1,522.50
IDE-MOB-207	ESCRITORIO EJECUTIVO 2 PEDESTALES CON 5 CAJONES	\$	1,522.50
IDE-MOB-208	MESA PARA MAQUINA DE ESCRIBIR CAFÉ	\$	524.50
IDE-MOB-209	SILLA DE VISITA DUAL NEGRA	\$	245.50
IDE-MOB-210	SILLA DE VISITA DUAL NEGRA	\$	245.50
IDE-MOB-211	SILLA DE VISITA DUAL NEGRA	\$	245.50
IDE-MOB-212	SILLA DE VISITA DUAL NEGRA	\$	245.50
IDE-MOB-213	SILLA DE VISITA DUAL NEGRA	\$	245.50
IDE-MOB-217	ESCRITORIO EJECUTIVO 2 PEDESTALES CON 5 CAJONES	\$	1,522.50
IDE-MOB-218	ESCRITORIO 2 PEDESTALES CON 4 CAJONES EN L	\$	2,487.75
IDE-MOB-221	ESCRITORIO EJECUTIVO 2 PEDESTALES CON 5 CAJONES	\$	1,522.50
IDE-MOB-222	LIBRERO DE 4 NIVELES	\$	2,591.50
IDE-MOB-223	SILLA DE VISITA VERDE	\$	150.00
IDE-MOB-402	ANAQUEL METALICO DE 5 ENTREPAÑOS	\$	546.25
IDE-MOB-227	CREDENZA MADERA	\$	1,819.25
IDE-MOB-229	SILLA DE VISITA VERDE	\$	150.00
IDE-MOB-232	SILLA DE VISITA VERDE	\$	150.00
IDE-MOB-233	SILLA DE VISITA VERDE	\$	150.00
IDE-MOB-235	ESCRITORIO SECRETARIAL DE MADERA CON 1 PEDESTAL Y 2 CAJONES	\$	1,182.25
IDE-MOB-236	MESA DE TRABAJO BLANCA	\$	601.00
IDE-MOB-238	SILLA DE VISITA VERDE	\$	150.00
IDE-MOB-240	ARCHIVERO METALICO DE 4 CAJONES NEGRO	\$	1,069.25
IDE-MOB-241	ARCHIVERO METALICO DE 4 CAJONES NEGRO	\$	1,069.25
IDE-MOB-242	ESCRITORIO SECRETARIAL 1 PEDESTAL 2 CAJONES	\$	1,182.25
IDE-MOB-244	MESA CON RUEDAS NEGRA	\$	415.75
IDE-MOB-246	CREDENZA CAFÉ	\$	1,819.25
IDE-MOB-247	ESCRITORIO EJECUTIVO 2 PEDESTALES CON 5 CAJONES	\$	1,522.50
IDE-MOB-249	ESCRITORIO EJECUTIVO 2 PEDESTALES CON 5 CAJONES	\$	1,522.50
IDE-MOB-251	MESA DE COMPUTO COLOR BLANCA	\$	683.25
IDE-MOB-253	ESCRITORIO EJECUTIVO 2 PEDESTALES CON 5 CAJONES	\$	1,522.50
IDE-MOB-255	SILLA DE VISITA VERDE	\$	150.00
IDE-MOB-256	ESCRITORIO EJECUTIVO 2 PEDESTALES CON 5 CAJONES	\$	1,522.50
IDE-MOB-258	ESCRITORIO EJECUTIVO 2 PEDESTALES CON 5 CAJONES	\$	1,522.50
IDE-MOB-259	MESA P/ MAQ. DE ESCRIBIR	\$	524.50
IDE-MOB-261	ARCHIVERO DE 2 CAJONES NEGRO	\$	586.25
IDE-MOB-262	ESCRITORIO EJECUTIVO 2 PEDESTALES CON 5 CAJONES	\$	1,522.50
IDE-MOB-403	ANAQUEL METALICO DE 5 ENTREPAÑOS	\$	546.25
IDE-MOB-264	MESITA CON RUEDAS BLANCA	\$	415.75
IDE-MOB-266	MESA PARA MAQUINA DE ESCRIBIR CAFÉ	\$	524.50
IDE-MOB-271	ANAQUEL METALICO DE 5 ENTREPAÑOS	\$	546.25
IDE-MOB-290	SILLA DE VISITA VERDE	\$	150.00
IDE-MOB-404	ANAQUEL METALICO DE 5 ENTREPAÑOS	\$	546.25
IDE-MOB-311	ESCRITORIO SECRETARIAL DE MADERA CON 1 PEDESTAL Y 2 CAJONES	\$	1,182.25
IDE-MOB-312	SILLA SECRETARIAL	\$	390.25
IDE-MOB-314	ARCHIVERO METALICO DE 4 CAJONES NEGRO	\$	1,069.25
IDE-MOB-315	ARCHIVERO METALICO DE 4 CAJONES NEGRO	\$	1,069.25
IDE-MOB-317	ARCHIVERO METALICO DE 4 CAJONES NEGRO	\$	1,069.25
IDE-MOB-318	ARCHIVERO METALICO DE 4 CAJONES NEGRO	\$	1,069.25
IDE-MOB-405	ANAQUEL METALICO DE 5 ENTREPAÑOS	\$	546.25
IDE-MOB-320	MESA DE TRABAJO CAOBA	\$	601.00
IDE-MOB-321	ESCRITORIO EJECUTIVO 1 PEDESTAL 2 CAJONES	\$	2,919.75
IDE-MOB-323	SALA DE RECEPCION COLOR VERDE (2 PIEZAS)	\$	1,475.00
IDE-MOB-324	MESITA DE CENTRO CAOBA	\$	567.75
IDE-MOB-325	ESQUINERO DE MADERA	\$	622.00
IDE-MOB-328	CAJA FUERTE	\$	1,387.50
IDE-MOB-333	CREDENZA CAFÉ	\$	1,819.25
IDE-MOB-334	ARCHIVERO DE MADERA DE 3 CAJONES	\$	827.75

IDE-MOB-338	TELEVISION SHARP 29"	\$	875.00
IDE-MOB-339	MESA DE TRABAJO COLOR BLANCA	\$	601.00
IDE-MOB-340	SOFA COLOR VERDE	\$	1,475.00
IDE-MOB-342	ESCRITORIO DE CRISTAL EN FORMA DE L	\$	3,640.00
IDE-MOB-343	ESCRITORIO DE CRISTAL EN FORMA DE L	\$	3,640.00
IDE-MOB-345	ESCRITORIO DE 2 PEDESTALES CON 5 CAJONES	\$	1,522.50
IDE-MOB-346	ESCRITORIO SECRETARIAL 1 PEDESTAL 2 CAJONES	\$	1,182.25
IDE-MOB-348	ESCRITORIO EJECUTIVO DE 2 PEDESTALES CON 5 CAJONES	\$	1,522.50
IDE-MOB-350	ESCRITORIO EN L CON 3 CAJONES COLOR CAOBA	\$	1,945.00
IDE-MOB-351	SILLA DE VISITA NEGRA	\$	150.00
IDE-MOB-354	SILLA EJECUTIVA CON BRAZOS	\$	615.00
IDE-MOB-355	ARCHIVERO DE 2 CAJONES	\$	586.25
IDE-MOB-356	SILLA EJECUTIVA CON BRAZOS	\$	615.00
IDE-MOB-357	ARCHIVERO DE 2 CAJONES	\$	586.25
IDE-MOB-358	SILLA EJECUTIVA CON BRAZOS	\$	615.00
IDE-MOB-359	ARCHIVERO DE 2 CAJONES	\$	586.25
IDE-MOB-360	MESA DE TRABAJO COLOR CAOBA	\$	601.00
IDE-MOB-361	MESA DE JUNTAS COLOR CAOBA DE 8 PIEZAS	\$	1,506.00
IDE-MOB-362	SILLA EJECUTIVA CON BRAZOS	\$	615.00
IDE-MOB-363	SILLA EJECUTIVA CON BRAZOS	\$	615.00
IDE-MOB-364	SILLA EJECUTIVA CON BRAZOS	\$	615.00
IDE-MOB-365	SILLA EJECUTIVA CON BRAZOS	\$	615.00
IDE-MOB-366	SILLA EJECUTIVA CON BRAZOS	\$	615.00
IDE-MOB-367	SILLA EJECUTIVA CON BRAZOS	\$	615.00
IDE-MOB-368	SILLA EJECUTIVA CON BRAZOS	\$	615.00
IDE-MOB-369	SILLA EJECUTIVA CON BRAZOS	\$	615.00
IDE-MOB-370	SILLA EJECUTIVA CON BRAZOS	\$	615.00
IDE-MOB-371	SILLA EJECUTIVA CON BRAZOS	\$	615.00
IDE-MOB-372	ESCRITORIO EN L CON 3 CAJONES COLOR CAOBA	\$	1,945.00
IDE-MOB-374	SILLA EJECUTIVA CON BRAZOS	\$	615.00
IDE-MOB-375	40 ANAQUELES DE 5 ENTREPAÑOS	\$	21,850.00
IDE-MOB-377	2 ANAQUEL DE 5 ENTREPAÑOS	\$	1,092.50
IDE-MOB-380	ARCHIVERO METALICO DE 4 CAJONES NEGRO	\$	1,069.25
IDE-MOB-381	ARCHIVERO METALICO DE 4 CAJONES NEGRO	\$	1,069.25
IDE-MOB-382	ARCHIVERO METALICO DE 4 CAJONES NEGRO	\$	1,069.25
IDE-MOB-386	SILLA DE VISITA NEGRA	\$	150.00
IDE-MOB-387	MESA DE TRABAJO COLOR CAOBA	\$	601.00
IDE-MOB-388	MESA DE TRABAJO COLOR CAOBA	\$	601.00
IDE-MOB-390	SILLA EJECUTIVA CON BRAZOS	\$	615.00
IDE-MOB-391	ARCHIVERO DE 2 CAJONES CAOBA	\$	586.25
IDE-MOB-392	SILLA DE VISITA VERDE	\$	150.00
IDE-MOB-394	CREDENZA METALICA DE 3 NIVELES CAFE	\$	1,766.50
IDE-MOB-397	SILLA DE VISITA VERDE	\$	150.00
IDE-MOB-398	SILLA DE VISITA VERDE	\$	150.00
IDE-MOB-399	SILLA DE VISITA VERDE	\$	150.00
IDE-MOB-400	SILLA DE VISITA NEGRA	\$	150.00
IDE-MOB-419	MESA DE TRABAJO COLOR CAOBA	\$	601.00
IDE-MOB-420	ESCRITORIO DE 2 PEDESTALES CON 5 CAJONES	\$	1,522.50
IDE-MOB-423	CREDENZA BLANCA CON 6 CAJONES	\$	1,819.25
IDE-MOB-424	CREDENZA BLANCA CON 7 CAJONES	\$	1,819.25
IDE-MOB-406	SILLA DE VISITA VERDE	\$	150.00
IDE-MOB-407	MESA METALICA CON RUEDAS	\$	415.75
IDE-MOB-428	ARCHIVERO METALICO DE 4 CAJONES NEGRO	\$	1,069.25
IDE-MOB-412	SILLA DE VISITA VERDE	\$	150.00
IDE-MOB-413	CREDENZA DE 3 NIVELES	\$	1,766.50
IDE-MOB-414	ESCRITORIO DE 1 PEDESTAL CON 2 CAJONES	\$	1,722.00
IDE-MOB-415	MESA DE TRABAJO COLOR CAFE	\$	601.00
IDE-MOB-416	ANAQUEL METALICO DE 5 ENTREPAÑOS	\$	546.25
IDE-MOB-467	SILLA DE VISITA VERDE	\$	150.00
IDE-MOB-571	SILLA DE VISITA VERDE	\$	150.00
IDE-MOB-704	AIRE ACONDICIONADO MINISPLIT 12000 BTUS	\$	1,125.00
IDE-MOB-425	SILLA DE VISITA VERDE	\$	150.00
IDE-MOB-430	ARCHIVERO METALICO DE 4 CAJONES NEGRO	\$	1,069.25

IDE-MOB-431	SILLA DE VISITA VERDE	\$	150.00
IDE-MOB-432	MESITA DE MADERA CON RUEDAS NEGRO	\$	415.75
IDE-MOB-433	MESITA DE MADERA COLOR CAFÉ	\$	415.75
IDE-MOB-434	SILLA DE VISITA VERDE	\$	150.00
IDE-MOB-436	ESCRITORIO DE 1 PEDESTALES CON 2 CAJONES	\$	1,722.00
IDE-MOB-438	ESCRITORIO SECRETARIAL 1 PEDESTAL CON 2 CAJONES	\$	2,919.75
IDE-MOB-440	SILLA DE VISITA VERDE	\$	150.00
IDE-MOB-441	SILLA DE VISITA VERDE	\$	150.00
IDE-MOB-442	ARCHIVERO METALICO DE 4 CAJONES NEGRO	\$	1,069.25
IDE-MOB-443	ESCRITORIO DE 2 PEDESTALES CON 5 CAJONES	\$	1,522.50
IDE-MOB-450	MESA DE TRABAJO COLOR CAOBA	\$	601.00
IDE-MOB-451	MESA DE TRABAJO COLOR CAOBA	\$	601.00
IDE-MOB-452	MESA DE TRABAJO COLOR CAOBA	\$	601.00
IDE-MOB-453	MESA DE TRABAJO COLOR CAOBA	\$	601.00
IDE-MOB-454	MESA DE TRABAJO COLOR CAOBA	\$	601.00
IDE-MOB-455	MESA DE TRABAJO COLOR CAOBA	\$	601.00
IDE-MOB-456	MESA DE TRABAJO COLOR CAOBA	\$	601.00
IDE-MOB-457	MESA DE TRABAJO COLOR CAOBA	\$	601.00
IDE-MOB-458	MESA DE TRABAJO COLOR CAOBA	\$	601.00
IDE-MOB-459	MESA DE TRABAJO COLOR CAOBA	\$	601.00
IDE-MOB-460	SILLA DE VISITA VERDE	\$	150.00
IDE-MOB-461	SILLA DE VISITA VERDE	\$	150.00
IDE-MOB-462	MESA DE TRABAJO COLOR CAOBA	\$	601.00
IDE-MOB-463	SILLA DE VISITA VERDE	\$	150.00
IDE-MOB-464	SILLA DE VISITA VERDE	\$	150.00
IDE-MOB-465	SILLA DE VISITA VERDE	\$	150.00
IDE-MOB-468	SILLA DE VISITA VERDE	\$	150.00
IDE-MOB-469	SILLA DE VISITA VERDE	\$	150.00
IDE-MOB-470	SILLA DE VISITA VERDE	\$	150.00
IDE-MOB-471	SILLA DE VISITA VERDE	\$	150.00
IDE-MOB-473	SILLA DE VISITA VERDE	\$	150.00
IDE-MOB-474	SILLA DE VISITA VERDE	\$	150.00
IDE-MOB-475	SILLA DE VISITA VERDE	\$	150.00
IDE-MOB-501	ARCHIVERO 4 CAJONES	\$	1,069.25
IDE-MOB-503	ESCRITORIO SECRETARIAL BLANCO	\$	1,182.25
IDE-MOB-510	ARCHIVERO METALICO DE 4 CAJONES NEGRO	\$	1,069.25
IDE-MOB-511	MESA DE MAESTRO COLOR CAOBA	\$	678.50
IDE-MOB-512	MESA DE MAESTRO COLOR CAOBA	\$	678.50
IDE-MOB-513	MESA DE MAESTRO COLOR CAOBA	\$	678.50
IDE-MOB-514	MESA DE MAESTRO COLOR CAOBA	\$	678.50
IDE-MOB-518	MESA COLOR CAOBA	\$	601.00
IDE-MOB-521	SILLA DE VISITA VERDE	\$	150.00
IDE-MOB-522	MESA PARA IMPRESORA CON RUEDAS BLANCA	\$	524.50
IDE-MOB-523	MESA DE TRABAJO BLANCA	\$	601.00
IDE-MOB-528	MESA COFFE BREAK	\$	488.75
IDE-MOB-529	SILLA DE VISITA VERDE	\$	150.00
IDE-MOB-540	SILLA DE VISITA VERDE	\$	150.00
IDE-MOB-542	SILLON SECRETARIAL	\$	390.25
IDE-MOB-546	ESCRITORIO EJECUTIVO MADERA CON METAL	\$	3,160.00
IDE-MOB-548	SILLA DE VISITA EJECUTIVA DE MADERA NEGRO	\$	454.75
IDE-MOB-549	SILLA DE VISITA EJECUTIVA DE MADERA NEGRO	\$	454.75
IDE-MOB-551	SILLA SECRETARIAL NEGRA	\$	390.25
IDE-MOB-552	SILLA APILABLE NEGRA	\$	135.25
IDE-MOB-553	MESA DE TRABAJO CAOBA	\$	601.00
IDE-MOB-554	MESA DE TRABAJO CADBA	\$	601.00
IDE-MOB-555	ESCRITORIO 1 PEDESTAL 2 CAJONES	\$	1,722.00
IDE-MOB-174	ARCHIVERO METALICO DE 4 CAJONES NEGRO	\$	1,069.25
IDE-MOB-559	ARCHIVERO METALICO DE 4 CAJONES	\$	1,069.25
IDE-MOB-560	ARCHIVERO METALICO DE 4 CAJONES NEGRO	\$	1,069.25
IDE-MOB-561	ARCHIVERO METALICO DE 4 CAJONES NEGRO	\$	1,069.25
IDE-MOB-175	ARCHIVERO METALICO DE 4 CAJONES NEGRO	\$	1,069.25
IDE-MOB-563	ARCHIVERO METALICO DE 4 CAJONES NEGRO	\$	1,069.25
IDE-MOB-565	MESITA PARA IMPRESORA CAFÉ	\$	524.50

IDE-MOB-568	SILLA EJECUTIVA COLOR NEGRO	\$	615.00
IDE-MOB-569	SILLA DE VISITA VERDE	\$	150.00
IDE-MOB-570	SILLA DE VISITA VERDE	\$	150.00
IDE-MOB-572	MESA DE TRABAJO COLOR CAOBA	\$	601.00
IDE-MOB-573	MESA DE APOYO CON RUEDAS NEGRA	\$	415.75
IDE-MOB-575	MESA DE TRABAJO COLOR CLARO	\$	601.00
IDE-MOB-579	SILLA DE VISITA VERDE	\$	150.00
IDE-MOB-580	SILLA EJECUTIVA CON BRAZOS	\$	615.00
IDE-MOB-581	MESA DE TRABAJO CAOBA	\$	601.00
IDE-MOB-582	ARCHIVERO DE 2 CAJONES NEGRO	\$	586.25
IDE-MOB-583	MESA DE MAESTRO CUBIERTA ROJA	\$	678.50
IDE-MOB-585	ANAQUEL TIPO ESQUELETO GRIS 6 ENTREPAÑOS	\$	583.50
IDE-MOB-587	SILLA SECRETARIAL	\$	390.25
IDE-MOB-588	ARCHIVERO METALICO DE 4 CAJONES GRIS	\$	1,069.25
IDE-MOB-589	MESA COFFE BREAK C/ RUEDAS Y CAJON	\$	488.75
IDE-MOB-591	ANAQUEL TIPO ESQUELETO GRIS 5 ENTREPAÑOS	\$	546.25
IDE-MOB-593	ANAQUEL TIPO ESQUELETO NEGRO 5 ENTREPAÑOS	\$	546.25
IDE-MOB-597	ARCHIVERO METALICO DE 4 CAJONES NEGRO	\$	1,069.25
IDE-MOB-606	ARCHIVERO METALICO DE 4 CAJONES NEGRO	\$	1,069.25
IDE-MOB-178	MESA DE TRABAJO COLOR CAOBA	\$	601.00
IDE-MOB-630	ESCRITORIO DE 2 PEDESTALES 5 CAJONES	\$	1,522.50
IDE-MOB-651	SILLA DE VISITA VERDE	\$	150.00
IDE-MOB-652	TELEVISOR DE 29"	\$	1,125.00
IDE-MOB-654	SILLA SECRETARIAL NEGRA	\$	390.25
IDE-MOB-657	SILLA DE VISITA NEGRA	\$	150.00
IDE-MOB-658	SILLA DE VISITA NEGRA	\$	150.00
IDE-MOB-694	MESA BLANCA DE 2.40 MTS	\$	1,264.50
IDE-MOB-695	MESA BLANCA DE 2.40 MTS	\$	1,264.50
IDE-MOB-700	SILLA DE VISITA VERDE	\$	150.00
IDE-MOB-179	ESCRITORIO DE 2 PEDESTALES CON 5 CAJONES	\$	1,522.50
IDE-MOB-711	SILLA SECRETARIAL C/BRAZOS	\$	437.75
IDE-MOB-712	SILLA SECRETARIAL C/BRAZOS	\$	437.75
IDE-MOB-713	SILLA SECRETARIAL C/BRAZOS	\$	437.75
IDE-MOB-716	SILLA SECRETARIAL C/BRAZOS	\$	437.75
IDE-MOB-717	SILLA SECRETARIAL C/BRAZOS	\$	437.75
IDE-MOB-718	SILLA SECRETARIAL C/BRAZOS	\$	437.75
IDE-MOB-719	SILLA SECRETARIAL C/BRAZOS	\$	437.75
IDE-MOB-720	SILLA SECRETARIAL C/BRAZOS	\$	437.75
IDE-MOB-721	SILLA SECRETARIAL C/BRAZOS	\$	437.75
IDE-MOB-722	SILLA SECRETARIAL C/BRAZOS	\$	437.75
IDE-MOB-723	SILLA SECRETARIAL C/BRAZOS	\$	437.75
IDE-MOB-724	SILLA SECRETARIAL C/BRAZOS	\$	437.75
IDE-MOB-725	SILLA SECRETARIAL C/BRAZOS	\$	437.75
IDE-MOB-726	SILLA OPERATIVA C/BRAZOS	\$	390.25
IDE-MOB-733	AIRE ACONDICIONADO MINISPLIT 12000 BTUS	\$	1,125.00
IDE-MOB-472	SILLA DE VISITA VERDE	\$	150.00
IDE-MOB-803	SILLA DE VISITA VERDE	\$	150.00
IDE-MOB-182	ESCRITORIO METALICO DE 2 PEDESTALES CON 5 CAJONES	\$	1,522.50
IDE-MOB-774	ARCHIVERO METALICO DE 4 CAJONES NEGRO	\$	1,069.25
IDE-MOB-796	SILLA SEMIEJECUTIVA EN TELA NEGRA RESPALDO ALTO	\$	559.25
IDE-MOB-797	MESA DE MADERA COLOR NEGRO	\$	567.75
IDE-MOB-800	SILLA DE VISITA VERDE	\$	150.00
IDE-MOB-802	SILLA DE VISITA VERDE	\$	150.00
IDE-MOB-804	SILLA DE VISITA VERDE	\$	150.00
IDE-MOB-805	SILLA DE VISITA VERDE	\$	150.00
IDE-MOB-806	SILLA DE VISITA VERDE	\$	150.00
IDE-MOB-807	SILLA DE VISITA VERDE	\$	150.00
IDE-MOB-808	PANTALLA BLANCA PARA PROYECTOR	\$	487.50
IDE-MOB-818	MESA DE MADERA COLOR NEGRO	\$	567.75
IDE-MOB-840	MESA DE TRABAJO COLOR CAOBA	\$	601.00
IDE-MOB-845	ARCHIVERO METALICO DE 4 CAJONES NEGRO	\$	1,069.25
IDE-MOB-868	SILLA DE VISITA NEGRA	\$	150.00
IDE-MOB-319	MESA DE MADERA COLOR NEGRO	\$	567.75

IDE-MOB-466	SILLA DE VISITA VERDE	\$	150.00
IDE-MOB-909	ARCHIVERO PARA PLANOS	\$	1,625.00
IDE-MOB-910	ARCHIVERO PARA PLANOS	\$	1,625.00
IDE-MOB-911	ARCHIVERO PARA PLANOS	\$	1,625.00
IDE-MOB-912	ARCHIVERO PARA PLANOS	\$	1,625.00
IDE-MOB-913	ARCHIVERO PARA PLANOS	\$	1,625.00
IDE-MOB-914	ARCHIVERO PARA PLANOS	\$	1,625.00
IDE-MOB-915	CREDENZA METALICA GRIS	\$	1,558.25
IDE-MOB-916	CREDENZA METALICA NEGRA	\$	1,558.25
IDE-MOB-917	ANAQUEL CON 6 ENTREPAÑOS	\$	583.50
IDE-MOB-918	ANAQUEL CON 5 ENTREPAÑOS	\$	546.25
IDE-MOB-919	ANAQUEL CON 5 ENTREPAÑOS	\$	546.25
IDE-MOB-920	ANAQUEL CON 4 ENTREPAÑOS	\$	535.00
IDE-MOB-921	MESA DE MADERA LARGA CON 8 PATAS (4 MTS)	\$	3,117.50
IDE-MOB-922	ESCRITORIO DE 2 PEDESTALES 5 CAJONES	\$	1,522.50
IDE-MOB-922	ESCRITORIO DE 2 PEDESTALES 5 CAJONES	\$	1,522.50
IDE-MOB-935	MESA DE MAESTRO COLOR CAOBA	\$	678.50
IDE-MOB-936	MESA DE MAESTRO COLOR CAOBA	\$	678.50
IDE-MOB-937	MESA DE MAESTRO COLOR CAOBA	\$	678.50
IDE-MOB-939	MESA DE MAESTRO COLOR CAOBA	\$	678.50
IDE-MOB-942	ANAQUEL DE 6 ENTREPAÑOS GRIS	\$	583.50
IDE-MOB-943	SILLA SECRETARIAL CON BRAZOS GRIS	\$	437.75
IDE-MOB-946	MESA DE TRABAJO COLOR CAOBA	\$	601.00
IDE-MOB-947	MESA DE TRABAJO COLOR CAOBA	\$	601.00
IDE-MOB-155	ESCRITORIO METALICO DE 1 PEDESTAL Y 2 CAJONES	\$	1,182.25
IDE-MOB-389	SILLA DE VISITA NEGRA	\$	150.00
IDE-MOB-534	ESCRITORIO CON ADITAMENTO IZQUIERDO CAFÉ	\$	1,722.00
IDE-MOB-177	CREDENZA METALICA CON 2 PUERTAS CORREDIZAS DE 0.46 X 1.80 MTS	\$	1,558.00
Comp.209-094-112011	Compra 4 Sillones Para Jefatura: Diseño, Costos Concursos y admon DELGADO Y COMPAÑIA SA DE	\$	3,162.35
COMP.420-094-112011	Silla Secretarial EASY Uso Rudo Nigar Ngo	\$	713.47
IDE-MOB-1084	SILLA ANALISTA #1 CON BRAZOS MESH NEGRO - DELGADO Y COMPAÑIA SA DE CV	\$	680.60
IDE-MOB-1085	SILLA ANALISTA #2 CON BRAZOS MESH NEGRO - DELGADO Y COMPAÑIA SA DE CV	\$	680.61
IDE-MOB-1086	SILLA ANALISTA #3 CON BRAZOS MESH NEGRO - DELGADO Y COMPAÑIA SA DE CV	\$	680.61
IDE-MOB-1132	ART. M220P RECEPCION EXTEND SECCION PRINCIPAL MAPLE-ALUMINIO	\$	6,502.67
COMP.529-197-112011	Summit X350-48t Mca Extreme Networks	\$	1.00
SOPORTE 297-026-112011	COMPUTADORA HP VECTRA XE310 PENTIUM II 1 GHZ	\$	1.00
COMP.522-167-112011	NO BREAK SMART NET 2200 TRIP LITE	\$	1.00
COMP.403-060-112011	IMPRESORA HP DESKJET 920	\$	1.00
COMP.109-165-112011	REGULADOR SMART 550 USB	\$	1.00
COMP.418-165-112011	REGULADOR SMART 550 USB	\$	1.00
COMP.509-027-112011	SERVIDOR IBM XSERIES X225	\$	1.00
COMP.109-074-112011	NOTEBOOK IBM THINKPAD G41 MOD. 2881-5F5	\$	1.00
SOPORTE 166-028-112011	SERVIDOR IBM XSERIES 226 8488 PCG	\$	1.00
COMP.205-091-112011	MONITOR BENQ LCD 17	\$	1.00
COMP.209-094-112011	MONITOR HP LCD WF1907 SERIE SCNN7391QQM	\$	1.00
COMP.420-094-112011	MONITOR HP LCD WF1907 SERIE SCNN7391QQQ	\$	1.00
COMP.114-094-112011	MONITOR COMPAQ	\$	1.00
COMP.207-094-112011	MONITOR COMPAQ	\$	1.00
COMP.211-094-112011	MONITOR COMPAQ	\$	1.00
COMP.416-070-112011	LAPTOP HP530	\$	1.00
SOPORTE 309-080-112011	LAPTOP TOSHIBA SATELLITE A135	\$	1.00
COMP.220-019-112011	CPU HP COMPAQ DC7700 SERIE SMXJ737098F	\$	1.00
COMP.205-019-112011	CPU HP COMPAQ DC7700 SERIE SMXJ74206W8	\$	1.00
COMP.150-019-112011	CPU HP COMPAQ DC7700 SERIE SMXJ74206VZ	\$	1.00
SOPORTE 005-038-112011	DISCO DURO EXTERNO SERIE WUJ2NC0044613	\$	1.00
COMP.221-020-112011	HPCOMPAQ DC7800 SERIE SMXJ74601NWX	\$	1.00
COMP.245-091-112011	MONITOR BENQ LCD 17" W T71W MNTR 1440X900	\$	1.00
COMP.306-091-112011	MONITOR BENQ LCD 17" SERIE ET17700773027	\$	1.00
COMP.153-116-112011	MONITOR LG 19" LCD WIDE SCREEN L192W5	\$	1.00
COMP.154-089-112011	MONITOR ACER 17" WX173WB 1280X1024	\$	1.00
SOPORTE 319-089-112011	MONITOR ACER 17" WX173WB 1280X1024	\$	1.00
SOPORTE 252-077-112011	Computadora Toshiba Serie 528363965Q	\$	1.00
COMP.222-024-112011	Computadora HP Compaq Serie MXJ81708H0	\$	1.00

COMP.427-024-112011	Computadora HP Compaq Serie MXJ816034L	\$	1.00
COMP.217-024-112011	Computadora HP Compaq Serie MXJ81202BN	\$	1.00
COMP.223-024-112011	Computadora HP Compaq Serie MXJ816033B	\$	1.00
COMP.153-122-112011	MONITOR SAMSUNG 17LCD SILVER/BLACK 743NX	\$	1.00
COMP.110-051-112011	Impresora EPSON Matriz LX-300-II	\$	1.00
COMP.240-089-112011	Monitor ACER 17" WK173WB 1280X1024	\$	1.00
COMP.212-021-112011	EQUIPO DE COMPUTO NHO09LA#ABM d2450M	\$	1.00
COMP.002-063-112011	IMPRESORA HP PHOTSMART C4480 Q8388A	\$	1.00
COMP.126-073-112011	NoteBook HP 8530W	\$	1.00
COMP.176-071-112011	NOTEBOOK HP 550, C2d T5470/1.6	\$	1.00
COMP.S13-045-112011	FortiGate 800C Bundle Firewall	\$	1.00
COMP.130-044-112011	Conector LX/LH Transceiver, GLC-LH-SM	\$	1.00
COMP.130-043-112011	Jumper de Fibra Optica MonomodoSC-LC	\$	1.00
COMP.118-078-112011	Laptop Toshiba Satellite	\$	1.00
COMP.247-072-112011	Laptop HP 630 Serie:4C21170	\$	1.00
COMP.227-072-112011	Laptop HP 630 15.6"LED	\$	1.00
COMP.244-118-112011	Monitore LG Mod. W1943c-pf	\$	1.00
COMP.320-118-062011			
COMP.007-273-112011			
COMP.007-275-112011			
COMP.008-273-112011			
COMP.008-275-112011			
COMP.009-274-112011	All Private Security Camaras	\$	0.60
COMP.009-273-112011			
COMP.119-273-112011			
COMP.140-273-112011			
COMP.202-275-112011			
COMP.413-274-112011			
COMP.104-280-052012	Monitor Hacer 19" LCD	\$	1.00
COMP.116-286-052012	Impresora Okidata Microline	\$	1.00
COMP.153-281-062012	Computadora Acer Aspire	\$	1.00
COMP.154-281-062012	Computadora Acer Aspire	\$	1.00
COMP.216-285-062012	Monitor Hacer Negro	\$	1.00
COMP.213-287-082012	PC Ensamblada Celeron E600	\$	1.00
COMP.S47-290-112012	Trade Up Watchguard XTM330	\$	1.00
COMP.211-288-082012	HP Design Jet 510	\$	1.00
COMP.320-014-092012	Comput Ensamblada Pentium	\$	1.00
COMP.112-289-112012	Lap Top Lenovo B470/2gb	\$	1.00
COMP.204-293-122012	Swich TP-Link 48 Puertos	\$	1.00
COMP.002-260-112011	TELEFONO DIGITAL	\$	1.00
SOPORTE 294-258-112011	TELEFONO DIGITAL	\$	1.00
COMP.506-014-112011	CPU	\$	1.00
COMP.150-091-112011	MONITOR	\$	1.00
COMP.010-257-112011	TELEFONO DIGITAL	\$	1.00
SOPORTE 305-249-112011	TELEFONO ANALOGICO	\$	1.00
COMP.102-030-112011	CPU MT-M-8183-26S Serie:KCPV83Z	\$	1.00
COMP.105-029-112011	CPU	\$	1.00
COMP.004-239-112011	TELEFONO ANALOGICO	\$	1.00
COMP.107-255-112011	TELEFONO ANALOGICO	\$	1.00
SOPORTE 256-191-112011	SCANNER	\$	1.00
COMP.109-192-112011	SWITCH	\$	1.00
COMP.424-014-112011	CPU Serie:119694122983	\$	1.00
COMP.411-195-112011	SWITCH	\$	1.00
COMP.115-262-112011	TELEFONO DIGITAL	\$	1.00
COMP.116-112-112011	MONITOR	\$	1.00
COMP.126-049-112011	IMPRESORA	\$	1.00
COMP.126-258-112011	TELEFONO DIGITAL	\$	1.00
COMP.126-245-112011	TELEFONO ANALOGICO	\$	1.00
COMP.203-258-112011	TELEFONO DIGITAL	\$	1.00
COMP.110-240-112011	TELEFONO ANALOGICO	\$	1.00
COMP.130-012-112011	CONVERTIDOR ETHERNET FIBER OPTIC	\$	1.00

COMP.130-194-112011	SWITCH	\$	1.00
COMP.132-014-112011	CPU	\$	1.00
SOPORTE 268-112-112011	MONITOR	\$	1.00
COMP.134-205-112011	SWITCH	\$	1.00
COMP.321-030-112011	CPU MT-M-8183-26S Serie:KCKB32F	\$	1.00
COMP.240-014-112011	CPU	\$	1.00
COMP.210-258-112011	TELEFONO DIGITAL	\$	1.00
COMP.202-245-112011	TELEFONO ANALOGICO	\$	1.00
COMP.216-264-112011	TELEFONO DIGITAL	\$	1.00
COMP.211-249-112011	TELEFONO ANALOGICO	\$	1.00
COMP.212-089-112011	MONITOR	\$	1.00
COMP.213-089-112011	MONITOR	\$	1.00
COMP.214-089-112011	MONITOR	\$	1.00
COMP.216-248-112011	TELEFONO ANALOGICO	\$	1.00
COMP.220-089-112011	MONITOR	\$	1.00
COMP.221-089-112011	MONITOR	\$	1.00
COMP.226-240-112011	TELEFONO ANALOGICO	\$	1.00
COMP.401-246-112011	TELEFONO ANALOGICO	\$	1.00
COMP.230-104-112011	MONITOR	\$	1.00
COMP.302-023-112011	CPU Serie:MXJ55002X9	\$	1.00
SOPORTE 283-101-112011	MONITOR	\$	1.00
COMP.236-260-112011	TELEFONO DIGITAL	\$	1.00
COMP.304-023-112011	CPU Serie:MXJ55002XX	\$	1.00
COMP.305-048-112011	GRABADOR CAMARAS	\$	1.00
SOPORTE 285-065-112011	IMPRESORA	\$	1.00
COMP.302-258-112011	TELEFONO DIGITAL	\$	1.00
COMP.306-023-112011	CPU Serie:MXJ55002ZZ	\$	1.00
COMP.308-104-112011	MONITOR	\$	1.00
COMP.306-258-112011	TELEFONO DIGITAL	\$	1.00
COMP.307-189-112011	SCANNER	\$	1.00
COMP.308-025-112011	CPU Serie:MXJ82803JS	\$	1.00
COMP.309-033-112011	CPU MT-M-8148-15S Serie:KCKT3YX	\$	1.00
COMP.309-105-112011	MONITOR	\$	1.00
SOPORTE 169-101-112011	MONITOR	\$	1.00
COMP.312-258-112011	TELEFONO DIGITAL	\$	1.00
COMP.316-014-112011	CPU	\$	1.00
COMP.402-254-112011	TELEFONO ANALOGICO	\$	1.00
COMP.405-242-112011	TELEFONO ANALOGICO	\$	1.00
COMP.408-251-112011	TELEFONO ANALOGICO	\$	1.00
COMP.406-112-112011	MONITOR	\$	1.00
SOPORTE 075-244-112011	TELEFONO ANALOGICO	\$	1.00
COMP.410-089-112011	MONITOR	\$	1.00
COMP.410-258-112011	TELEFONO DIGITAL	\$	1.00
SOPORTE 310-204-112011	SWITCH	\$	1.00
COMP.412-014-112011	CPU	\$	1.00
SOPORTE 281-101-112011	MONITOR	\$	1.00
COMP.S02-006-112011	CAMARA FILMADORA	\$	1.00
COMP.S03-011-112011	CONMUTADOR	\$	1.00
COMP.S04-012-112011	CONVERTIDOR ETHERNET FIBER OPTIC	\$	1.00
SOPORTE 262-034-112011	CPU	\$	1.00
COMP.S07-023-112011	CPU Serie:MXJ55002Y5	\$	1.00
COMP.S10-037-112011	CPU Serie:0852QAD03E	\$	1.00
COMP.S11-037-112011	CPU Serie:0852QAD03F	\$	1.00
COMP.S19-126-112011	MONITOR	\$	1.00
COMP.S26-184-112011	ROUTER	\$	1.00
COMP.S27-196-112011	SWITCH	\$	1.00
COMP.S28-196-112011	SWITCH	\$	1.00
COMP.S30-198-112011	SWITCH	\$	1.00
COMP.S31-199-112011	SWITCH	\$	1.00
COMP.S32-200-112011	SWITCH	\$	1.00
COMP.S33-203-112011	SWITCH	\$	1.00
COMP.S34-202-112011	SWITCH	\$	1.00
COMP.S36-206-112011	SWITCH	\$	1.00

COMP.537-207-112011	SWITCH	\$	1.00
COMP.540-252-112011	TELEFONO ANALOGICO	\$	1.00
COMP.544-266-112011	UNIDA DE ARREGLO DE DISCOS	\$	1.00
COMP.545-267-112011	UNIDAD DE ALMACENAMIENTO	\$	1.00
COMP.546-201-112011	SWITCH	\$	1.00
SOPORTE 046-258-112011	TELEFONO DIGITAL	\$	1.00
SOPORTE 084-251-112011	TELEFONO ANALOGICO	\$	1.00
COMP.316-075-112011	LAPTOP	\$	1.00
COMP.409-246-112011	TELEFONO ANALOGICO	\$	1.00
SOPORTE 275-246-112011	TELEFONO ANALOGICO	\$	1.00
SOPORTE 282-101-112011	MONITOR	\$	1.00
SOPORTE 315-192-112011	SWITCH	\$	1.00
SOPORTE 220-185-112011	ROUTER	\$	1.00
SOPORTE 236-124-112011	MONITOR S/N: AN15HCDX310572K	\$	1.00
COMP.106-259-042013	Telefono Alcatel-Lucent 4029	\$	1.00
COMP.411-259-042013	Telefono Alcatel-Lucent 4029	\$	1.00
COMP.411-271-042013	Impresora Laser HP Modelo CP1025NW	\$	1.00
COMP.112-322-112013	LapTop HP 4440S C13,500 GB, 4G, DVDRW	\$	1.00
COMP.142-323-112013	PC HP 3500 CORE I3, 4GB, 500 GB, WIN8	\$	1.00
COMP.142-324-112013	Monitor HP LV1911 18.5" LED	\$	1.00
COMP.239-327-112013			
COMP.418-327-112013	TECHNOLOGY CENTER MERIDA 3 COMPUTADDRAS	\$	1.00
COMP.419-327-112013			
SOPORTE 332-335-012014	F-4497 IMPRESORA HP DESKJET 3515 SCANNER- SERVICIOS COMPUTACIONESLES DE LA PENINSULA	\$	1.00
COMP.239-327-112013			
COMP.418-327-112013	F-12 RFC-TCM-051110-GX8 TECHNOLOGY CENTER MERIDA	\$	1.00
COMP.419-327-112013			
COMP.117-345-082014			
COMP.117-348-082014			
COMP.312-345-082014	Maquinas Pc's Normatividad y Serv. Grales TECHNOLOGY CENTER MERIDA S DE RL DE CV	\$	1.00
COMP.312-348-082014			
COMP.422-067-082014	Impresora Laserjet 72035 Para Costos JOSE CARLOS MENA NAVARRO	\$	1.00
COMP.002-362-082014			
COMP.118-360-082014	EQUIPO DVR'S SERV GENERALES LUDWING MAHALEL MOO DZIB	\$	1.00
COMP.552-361-082014			
SOPORTE 203-349-082014	D-Link Wireless Display Adapter	\$	1.00
COMP.210-377-062015	Monitor 21.5" LG Modelo 22M37A-B	\$	1.00
COMP.155-384-072015	CAMARA BULLET #1 VISION NOCTURNA 900 LINEAS EXTERIOR RFC-MODL-780609-NJ9 LUDWING	\$	1.00
COMP.156-384-072015	CAMARA BULLET #2 VISION NOCTURNA 900 LINEAS EXTERIOR RFC-MODL-780609-NJ9 LUDWING	\$	1.00
COMP.157-384-072015	CAMARA BULLET #3 VISION NOCTURNA 900 LINEAS EXTERIOR RFC-MODL-780609-NJ9 LUDWING	\$	1.00
COMP.411-384-072015	CAMARA BULLET #4 VISION NOCTURNA 900 LINEAS EXTERIOR RFC-MODL-780609-NJ9 LUDWING	\$	1.00
COMP.114-378-082015	LapTop Toshiba Satellite C55-C52075 15.6" Serie:5F201590C	\$	1.00
COMP.305-381-082015	LapTop Acer Aspire E51-111-C8YT 11.6" Serie:NXMRXAL017510098987600	\$	1.00
COMP.553-380-092015	Servidor de Red Xeon E5-2650v2 2.6 GHZ	\$	1.00
COMP.158-271-052016	Impresora HP LaserJet PRO CP1025NW Red y WiFi GENEST SA DE CV	\$	1.00
COMP.555-390-072016	Switch Gigabit de 48 Ptos Acero/Base TL-SG1048 TP.LINK	\$	1.00
COMP.556-394-092016	FIREWALL-WATCHGUARD FIREBOX M200- EQUIPO DE SEGURIDAD PERIMETRAL	\$	1,064.58
COMP.164-397-012017	LENOVO THINKCENTER M700 SFF 10GTA00LLS INTEL CORE I3, 4GB, 500GB	\$	1,740.00
COMP.164-400-012017	MONITOR LG LED 18.5 WIDE NE 1366X768, VGA	\$	239.25
COMP.101-414-062017	IMPRESORA LASERJET A COLOR HP M252DW, 19 PPM NEGRO/COLOR DUPLEX, WIFI 1 AÑO VNB3	\$	1,085.18
COMP.175-014-112017	CPU I3 TM 1151	\$	3,245.68
	TELEVISOR SAMSUNG 55"	\$	9,899.10
COMP.242-414-072017	Impresora HP LaserJet a color HP M252DW Serie:VNB3F60926	\$	1,255.27
COMP.002-418-072017	LapTop Lenovo 80SX Serie: 1R0BWWZY	\$	3,629.26
COMP.158-432-122017	Imp. Multifuncional HP LaserJet PRO M277dw Serie:VNB8K1Y2RJ	\$	2,163.87
COMP.257-445-122018	WORKSTATION HP Z4 G4 INTEL XEON W-1233 3.6 CORES 16GB SERIE:2UA8441DJZ	\$	56,028.00
COMP.256-445-122018	WORKSTATION HP Z4 G4 INTEL XEON W-1233 3.6 CORES 16GB SERIE:2UA8441DJX	\$	56,028.00
COMP.258-445-122018	WORKSTATION HP Z4 G4 INTEL XEON W-1233 3.6 CORES 16GB SERIE:2UA8441DJV	\$	56,028.00
COMP.255-445-122018	WORKSTATION HP Z4 G4 INTEL XEON W-1233 3.6 CORES 16GB SERIE:2UA8441DJY	\$	56,028.00
COMP.430-445-122018	WORKSTATION HP Z4 G4 INTEL XEON W-1233 3.6 CORES 16GB SERIE:2UA8441DJW	\$	56,028.00
SOPORTE 343-445-122018	WORKSTATION HP Z4 G4 INTEL XEON W-1233 3.6 CORES 16GB SERIE:2UA8461BPF	\$	56,028.00

COMP.429-445-122018	WORKSTATION HP Z4 G4 INTEL XEON W-1233 3.6 CORES 16GB SERIE:2UA8461BPD	\$	56,028.00
COMP.428-445-122018	WORKSTATION HP Z4 G4 INTEL XEON W-1233 3.6 CORES 16GB SERIE:2UA8461BP9	\$	56,028.00
COMP.430-446-122018	MONITOR HP Z27N G2 27" IPS WLED 16:10 2560 X 1440 SERIE: 6MC82616CN	\$	10,556.00
COMP.255-446-122018	MONITOR HP Z27N G2 27" IPS WLED 16:10 2560 X 1440 SERIE: 6MC82616JM	\$	10,556.00
COMP.256-446-122018	MONITOR HP Z27N G2 27" IPS WLED 16:10 2560 X 1440 SERIE: 6MC82616HN	\$	10,556.00
SOPORTE 343-446-122018	MONITOR HP Z27N G2 27" IPS WLED 16:10 2560 X 1440 SERIE: 6MC82616DW	\$	10,556.00
COMP.258-446-122018	MONITOR HP Z27N G2 27" IPS WLED 16:10 2560 X 1440 SERIE: 6MC82616JL	\$	10,556.00
COMP.257-446-122018	MONITOR HP Z27N G2 27" IPS WLED 16:10 2560 X 1440 SERIE: 6MC82616JK	\$	10,556.00
COMP.428-446-122018	MONITOR HP Z27N G2 27" IPS WLED 16:10 2560 X 1440 SERIE: 6MC82616J7	\$	10,556.00
COMP.429-446-122018	MONITOR HP Z27N G2 27" IPS WLED 16:10 2560 X 1440 SERIE: 6MC82616JT	\$	10,556.00
COMP.S62-449-122018	HPE STOREEASY 1660 32TB SAS STORAGE/RAID 6/ 24 TERAS/ SERIE: 2M284701T5	\$	186,760.00
IDE-MOB-1073	Aire Acondicionado Panasonic CS-Y518NKV Inverter AJ COMERCIALIZADORA	\$	4,872.00
COMP.211-288-082012	Impresora HP	\$	1.00
IDE-MOB-0604	Desmalezadora Stihl 44.3 CM3 2.9 HP Autocut 40-2	\$	4,113.33
IDE-MOB-1151	PODADORA DE ALTURA MCA. STIHL HT-103 ESPADA DE 12" 1.4 HP	\$	8,688.40
IDE-MOB-1152	MAQ P/SOLDAR TH 250 SERIE No A-145-1500-H18	\$	7,002.38
IDE-MOB-1153	MAQ P/SOLDAR TH 250 SERIE No A-145-2359-H18	\$	7,002.38
IDE-MOB-1154	MAQ P/SOLDAR TH 250 SERIE No A-145-2351-H18	\$	7,002.38
IDE-MOB-1155	MAQ P/SOLDAR TH 250 SERIE No A-145-2354-H18	\$	7,002.39
IDE-MOB-1013	Equipo Estacional North N2R de 2" con 2 Pantallas	\$	2,466.91
IDE-MOB-1062	Mini-Split 24,000 BTU Serie S	\$	1,840.96
IDE-MOB-1048	Mini-Split 36,000 BTU Serie S	\$	2,367.62
IDE-MOB-1063	A/A 60,000 BTU e Instalación de Equipo	\$	5,324.40
IDE-MOB-1064	Suministro de aire acondicionado	\$	1,818.63
IDE-MOB-1078	Minisplit Inverter RHEM 18,000 BTUS 220V Solo Frio	\$	5,646.87
IDE-MOB-1065	Minisplit Inverter RHEM 12,000 BTUS 220V Solo Frio	\$	3,886.24
IDE-MOB-1080	Minisplit Inverter RHEM 12,000 BTUS 220V Solo Frio	\$	3,886.24
IDE-MOB-1081	Minisplit Inverter RHEM 12,000 BTUS 220V Solo Frio	\$	3,886.24
IDE-MOB-1088	Minisplit LG 22000 btu/h Arctool Inverter Tipo Espejo 220V.	\$	10,256.03
IDE-MOB-1087	Minisplit Inverter Panasonic 12000BTU Modelo CS-YS-12NKV-6	\$	5,653.07
IDE-MOB-1092	Minisplit Inverter Panasonic de 18000 BTUS para INIFED	\$	7,980.34
IDE-MOB-1114	Minisplit Inverter 12000 BTUS para CYSFRE	\$	6,733.08
IDE-MOB-1127	A/C Cia Fernandez FMA49015	\$	5,991.80
IDE-MOB-1157	A/C MINI SPLIT ZMARTECH 36000 BTU MOD. AC362ZTXS Serie:G30100888022HBLQ80122001K	\$	12,711.57
IDE-MOB-1158	A/C MINI SPLIT ZMARTECH 36000 BTU MOD. AC362ZTXS Serie:G30100888022HBLQ711260022	\$	12,711.57
IDE-MOB-1115	Minisplit LG Inverter 33,000 btu Serie:511KAMZOFW50	\$	23,329.78
IDE-MOB-1116	Minisplit LG Inverter 33,000 btu Serie:511KAMZOFW51	\$	23,329.78
COMP.126-083-112007	POR IDENTIFICAR	\$	1.00
COMP.126-083-112009	POR IDENTIFICAR	\$	1.00
COMP.126-083-112013	Celular BlackBerry 9900	\$	824.81
CEL.42-092016	TELEFONO DIGITAL MARCA ALCATEL LUCENT 4019 COLOR NEGRO - Dir. NORMATIVIDAD	\$	1,879.20
COMP.126-083-112014	DESMALEZADORA STIHL FS-250	\$	1.00
COMP.126-083-112017	RADIOLOCALIZADOR MOTOROLA	\$	1.00
COMP.126-083-112018	RADIOLOCALIZADOR MOTOROLA	\$	1.00
COMP.126-083-112019	RADIOLOCALIZADOR MOTOROLA	\$	1.00
IDE-MOB-1044	DESMALEZADORA STIHL M-FS250	\$	669.60
IDE-MOB-1045	Desmalezadora Honda 35.8 CC con manubrio	\$	1,350.00
IDE-MOB-449	SISTEMA DE POSICIONAMIENTO GLOBAL	\$	465.00
IDE-MOB-119	SAPAPICO	\$	36.35
IDE-MOB-121	SAPAPICO	\$	36.35
IDE-MOB-122	SAPAPICO	\$	36.35
IDE-MOB-599	LLAVE STILSON	\$	56.43
IDE-MOB-600	ESCALERA TIJERA 4 ESCALONES	\$	112.25
IDE-MOB-601	ESCALERA TIJERA 8 ESCALONES	\$	175.00
IDE-MOB-602	PISTOLA DE GRAVEDAD	\$	73.35
IDE-MOB-645	ROTO MARTILLO DE MEDIA	\$	352.30
IDE-MOB-656	MACHETE PULIDO ESTANDAR DE 20"	\$	11.18
IDE-MOB-698	MACHETE PULIDO ESTANDAR DE 20"	\$	11.18
IDE-MOB-814	NIVEL METALICO	\$	21.33
IDE-MOB-823	PALA	\$	18.59
IDE-MOB-824	PALA	\$	18.59
IDE-MOB-825	PALA	\$	18.59
IDE-MOB-826	PALA	\$	18.59

IDE-MOB-827	PALA	\$	18.59
IDE-MOB-830	CARRETILLA	\$	181.75
IDE-MOB-867	BARRETA	\$	73.97
IDE-MOB-940	8 NIVELES DE 21 PULGADAS	\$	170.60
IDE-MOB-941	10 NIVELES DE 18 PULGADAS	\$	163.00
IDE-MOB-135	NIVEL PENTAX ETH-10D	\$	262.50
IDE-MOB-136	ESTADAL DE 4 METROS	\$	110.00
IDE-MOB-274	VIPODE	\$	390.00
IDE-MOB-276	PRISMA	\$	262.50
IDE-MOB-277	PRISMA	\$	262.50
IDE-MOB-281	ESTADAL 4 MTS	\$	110.00
IDE-MOB-282	ESTADAL 5 MTS	\$	135.00
IDE-MOB-283	ESTADAL 4 MTS	\$	110.00
IDE-MOB-383	ESCALERA DE 2 ESCALONES	\$	85.75
IDE-MOB-876	SET SOKKISHA RED 22	\$	12,150.00
IDE-MOB-952	FUENTE DE ENERGIA, ARRANCADOR	\$	290.70
IDE-MOB-278	BALIZA	\$	238.25
IDE-MOB-279	BALIZA	\$	238.25
IDE-MOB-444	BALIZA	\$	238.25
IDE-MOB-445	BALIZA	\$	238.25
IDE-MOB-446	BALIZA	\$	238.25
IDE-MOB-447	BALIZA	\$	238.25
IDE-MOB-448	BALIZA	\$	238.25
IDE-MOB-133	TRIPLE DE EXTENSION DE ALUMINIO	\$	267.50
IDE-MOB-134	TRIPLE DE EXTENSION DE ALUMINIO	\$	267.50
IDE-MOB-269	TEODOLITO (TRANSITO)	\$	3,250.00
IDE-MOB-270	TEODOLITO (TRANSITO)	\$	3,250.00
IDE-MOB-284	TRIPLE DE EXTENSION DE ALUMINIO	\$	267.50
IDE-MOB-285	TRIPLE DE EXTENSION DE ALUMINIO	\$	267.50
IDE-MOB-286	TRIPLE DE EXTENSION DE ALUMINIO	\$	267.50
IDE-MOB-287	TRIPLE DE EXTENSION DE MADERA	\$	267.50
IDE-MOB-288	TRIPLE DE EXTENSION DE ALUMINIO	\$	267.50
IDE-MOB-289	TRIPLE DE EXTENSION DE ALUMINIO	\$	267.50
IDE-MOB-1042	Taladro WR de 1/2 de WaH	\$	800.07
IDE-MOB-133	F-2311 RFC-FME-860201-ITS COMPAÑIA FERNANDEZ DE MERIDA	\$	598.88
IDE-MOB-1089	Motosierra MS210 Stihl 18" 63PPM	\$	2,543.40
	Desmalezadora Stihl FS-450	\$	10,609.33
IDE-MOB-1159	MOTOGUADANA MOD FS-450 STHIL SERIE185978539	\$	16,125.37
IDE-MOB-1160	MOTOGUADANA MOD FS-450 STHIL SERIE185978360	\$	16,125.37
IDE-MOB-1161	MOTOGUADANA MOD FS-450 STHIL SERIE185978337	\$	16,125.37
IDE-MOB-1162	MOTOGUADANA MOD FS-450 STHIL SERIE185978537	\$	16,125.37
IDE-MOB-1163	MOTOGUADANA MOD FS-450 STHIL SERIE185978355	\$	16,125.37
IDE-MOB-1164	MOTOGUADANA MOD FS-450 STHIL SERIE185978376	\$	16,125.37
IDE-MOB-1165	MOTOSIERRA TELESCOPICA STHIL SERIE 520343872	\$	10,451.49
IDE-MOB-1056	Audio para salade juntas del IDEFEY ELECTRONICA GONZALEZ SA DE CV	\$	2,582.51
IDE-MOB-1090	Deshumificador	\$	2,690.89
IDE-MOB-1091	DISPENSADOR DE AGUA COLOR NEGRO Y ACERO ACUASTAR	\$	2,311.65
25	CHEVROLET 1GCEC34KSTZ182627	\$	1.00
12	DODGE PML75918	\$	1.00
10	VW Sedan 3VWS1A1B6XM504593	\$	1.00
4	VW Sedan 3VWS1A1B6XM525645	\$	1.00
27	Chevy Serie 3G1SF21X46S103270	\$	1.00
28	Chevy Serie 3G1SF21X66S106607	\$	1.00
32	Chevy Serie 3G1SF21X57S130494	\$	1.00
30	Chevy Serie 3G1SF21X47S130857	\$	1.00
34	Chevy Serie 3G1SF21X87S130862	\$	1.00
31	Chevy Serie 3G1SF21X87S131168	\$	1.00
33	Chevy Serie 3G1SF21X67S131170	\$	1.00
Soff/01	Microsoft Office Estandar	\$	19,567.66
Soff/02	Windows 7 Profesional	\$	9,507.61
Soff/03	Licencia Antivirus ESET 4.2	\$	27,718.20
Soff/04	Compra de Antivirus	\$	16,788.34
Soff/05	Software de UADY	\$	1.00

LICENCIA ENTREGADA ON LIN	LICENCIAS REVIT 2019 COMMERCIAL NEW SINGLE-USER ELD ANNUAL- SUBSCRIPTION (829KA-WV)	\$	1.00
LICENCIA ENTREGADA ON LIN	LICENCIAS REVIT 2019 COMMERCIAL NEW SINGLE-USER ELD ANNUAL- SUBSCRIPTION (829KA-WV)	\$	1.00
LICENCIA ENTREGADA ON LIN	LICENCIAS REVIT 2019 COMMERCIAL NEW SINGLE-USER ELD ANNUAL- SUBSCRIPTION (829KA-WV)	\$	1.00
LICENCIA ENTREGADA ON LIN	LICENCIAS REVIT 2019 COMMERCIAL NEW SINGLE-USER ELD ANNUAL- SUBSCRIPTION (829KA-WV)	\$	1.00
LICENCIA ENTREGADA ON LIN	LICENCIAS REVIT 2019 COMMERCIAL NEW SINGLE-USER ELD ANNUAL- SUBSCRIPTION (829KA-WV)	\$	1.00
LICENCIA ENTREGADA ON LIN	LICENCIAS REVIT 2019 COMMERCIAL NEW SINGLE-USER ELD ANNUAL- SUBSCRIPTION (829KA-WV)	\$	1.00
LICENCIA ENTREGADA ON LIN	LICENCIAS REVIT 2019 COMMERCIAL NEW SINGLE-USER ELD ANNUAL- SUBSCRIPTION (829KA-WV)	\$	1.00
LICENCIA ENTREGADA ON LIN	LICENCIAS REVIT 2019 COMMERCIAL NEW SINGLE-USER ELD ANNUAL- SUBSCRIPTION (829KA-WV)	\$	1.00
	SOFTWARE DE PRECIOS UNITARIOS DEPTO DE COSTOS	\$	12,656.89
	SOFTWARE DE PRECIOS UNITARIOS DEPTO DE COSTOS	\$	12,656.89
	SOFTWARE DE PRECIOS UNITARIOS DEPTO DE COSTOS	\$	12,656.89
	SOFTWARE DE PRECIOS UNITARIOS DEPTO DE COSTOS	\$	12,656.89
	SOFTWARE DE PRECIOS UNITARIOS DEPTO DE COSTOS	\$	12,656.89
	SOFTWARE DE PRECIOS UNITARIOS DEPTO DE COSTOS	\$	12,656.90
	SOFTWARE DE PRECIOS UNITARIOS DEPTO DE COSTOS	\$	12,656.90

TOTAL \$ 1,632,853.41

Bajo protesta de decir verdad declaramos que los Estados Financieros y sus Notas son razonablemente correctos y responsabilidad del emisor.



C. Luis Jorge Montalvo Duarte
Director General



C.P. Francisco Javier Aguilar Uc
Director de Administración



C.P. Karen Eúnice Morales Andrade
Jefe de Contabilidad y Administración

Balanza de comprobación al 31/Dic/2019

Fecha: 10/Ene/2020

Cuenta	Nombre	Saldos Iniciales		Saldos Actuales	
		Deudor	Acreedor	Deudor	Acreedor
1100-0000-0000-0000	ACTIVO CIRCULANTE	531,700,748.00		296,962,423.20	595,891,214.21
1110-0000-0000-0000	Electivo y Equivalentes	44,156,558.75		142,838,387.80	98,248,295.66
1111-0000-0000-0000	Efectivo	18,000.00		0.00	0.00
1111-0002-0000-0000	Fondo Fijo Administración	7,000.00		0.00	0.00
1111-0003-0000-0000	Fondo Fijo Servicios Generales	7,000.00		0.00	0.00
1111-0005-0000-0000	Fondo Fijo Glos Fam Potenciado	4,000.00		0.00	0.00
1112-0000-0000-0000	Bancos / Tesorería	41,664,168.48		141,501,747.89	98,603,363.39
1112-2012-0000-0000	Programas 2012	0.28		0.00	0.28
1112-2268-0000-0000	#2268 Sep-CFE 2012 Interacciones	0.28		0.00	0.00
1112-2015-0000-0000	Programas 2015	225,420.32		19.15	223,297.01
1112-0870-0000-0000	#0870 IDEFEY Glos de Sup Fam Potenciado Santander	225,420.32		19.15	223,297.01
1112-2019-0000-0000	Programas 2019	40,870,974.14		137,255,217.87	92,775,330.96
1112-0323-0000-0000	#0323 Participaciones Federales 2018 Banamex	1,364,362.13		3,460,027.45	4,688,031.63
1112-1166-0000-0000	#1166 Fam Media Superior 2019 Bmx	1,815,601.02		1,920,820.94	921,088.86
1112-1174-0000-0000	#1174 PACTEN 2019	282,480.24		689.68	0.00
1112-1218-0000-0000	#1218 Esc de Tiempo Completo 2019 Bmx	1,685,369.88		514,580.74	1,341,072.07
1112-1377-0000-0000	#1377 Fam Superior 2019 Banamex	18,626,888.61		29,386,455.15	37,314,646.29
1112-1516-0000-0000	#1516 Remanente FAM BASICA 2019 Santander	58,525.96		59,956,339.44	10,494,982.09
1112-1815-0000-0000	#1815 Glos de Sup por Mantto Emergente Scotiabank	241,385.93		5.17	239,418.33
1112-1882-0000-0000	#1882 Recursos de Años Anteriores Banamex	598,411.73		1,842.30	0.00
1112-1905-0000-0000	#1905 Expansión de la Educ Inicial Bmx	3,156,660.28		8,793.64	622,719.08
1112-3201-0000-0000	#3201 Instalación de Juegos Infantiles	1,293,085.75		417,466.88	1,078,105.50
1112-3894-0000-0000	#3894 Fam Basica 2019 Santander	5,455,565.02		41,397,699.65	22,608,321.52
1112-4661-0000-0000	#4661 FISE 2019	0.00		353,446.86	0.00
1112-6051-0000-0000	#6051 Mto. Emerg Expansión de la Edu Inic 2019	0.00		500,000.00	1.00
1112-6186-0000-0000	#6186 Remanente Fam Superior 2019	6,027,329.44		10,616.90	5,225,551.82
1112-7074-0000-0000	#7074 Participaciones 2019 Mto Emergente	285,310.35		326,082.44	243,414.28
1112-4000-0000-0000	Gastos Cuenta Corriente	467,294.75		4,346,516.87	3,504,735.42
1112-2025-0000-0000	#2025 Gasto Corriente 2008 Invernal	20,088.12		0.88	0.00
1112-5703-0000-0000	#5703 Gastos Corriente 2009 Santander	112,863.89		1,410,589.21	1,500,901.72
1112-8758-0000-0000	#8758 Gto Corriente Bmx	394,744.74		2,935,916.80	2,003,833.70
1118-0000-0000-0000	Depositos de Fondos de Terceros	2,574,389.28		1,236,839.91	1,742,842.27
1116-2321-0000-0000	#2321 IDEFEY Fam Potenciado 2015 Santander	2,574,389.26		1,236,839.91	1,742,842.27
1120-0000-0000-0000	Derechos a Recibir Electivo o Equivalentes	35,264,883.77		95,284,833.32	130,474,704.91
1122-0000-0000-0000	Cuentas por cobrar a Corto Plazo	36,381,277.69		95,279,752.94	130,456,020.53
1122-0008-0000-0000	Transferencias por Recibir Cuenta Corriente	175,010.00		3,539,470.00	3,539,470.00
1122-0006-0323-0000	#0323 Gto Corriente Bmx	0.00		3,455,469.00	3,455,469.00
1122-0008-8758-0000	#8758 Gto Corriente Bmx	175,010.00		84,001.00	84,001.00
1122-0014-0000-0000	Transferencias por Recibir Programas 2019	35,178,267.59		91,740,282.94	126,916,550.53
1122-0014-1166-0000	#1166 FAM EMS	603,728.00		1,309,534.08	1,913,260.08
1122-0014-1218-0000	#1218 Escuelas de Tiempo Completo	0.00		510,000.00	510,000.00
1122-0014-1377-0000	#1377 FAM SUPERIOR 2019	10,446,264.44		12,718,407.09	23,164,671.53
1122-0014-1516-0000	#1516 Remanentes Fam Basica 2019	10,794,000.15		47,644,380.59	58,438,380.74
1122-0014-3201-0000	#3201 Instalación de Juegos Infantiles	0.00		417,399.00	417,399.00
1122-0014-3894-0000	#3894 Fam Basica 2019	13,332,277.00		27,982,174.88	41,284,451.68
1122-0014-4661-0000	#4661 FISE	0.00		353,446.86	353,446.86
1122-0014-6051-0000	#6051 Mto Emerg Expansión de la Educación Inicial	0.00		500,000.00	500,000.00
1122-0014-7074-0000	#7074 Participaciones 2019 Mto Emergente	0.00		324,940.44	324,940.44
1123-0000-0000-0000	Deudores por Cobrar a Corto Plazo	13,806.00		5,080.38	18,884.38
1123-0009-1000-0000	Deudores Diversos Derivados de Recursos	8,982.00		0.00	6,982.00
1123-0009-0041-0000	FRANCISCO JAVIER AGUILAR UC	6,982.00		0.00	6,982.00
1123-0009-2000-0000	Otros Deudores Diversos	6,623.00		5,080.38	11,702.38
1123-0009-0037-0000	ELGAR RICARDO PECH Y CAMUL	0.00		710.00	710.00
1123-0009-0040-0000	CLAUDIA LORENA VALENCIA CAMARA	3,600.00		0.00	3,600.00
1123-0009-0043-0000	David Alfonso Chacon Yam	1.00		0.00	0.00
1123-0009-0044-0000	Karen Eunice Morales Andrade	1,727.00		0.00	1,727.00
1123-0009-0045-0000	Francisco Javier Foot Feet	1,895.00		0.00	1,895.00
1123-0009-0046-0000	Jorge Luis Montalvo Duarte	0.00		4,370.38	4,370.38
1124-0000-0000-0000	Contribuciones por Recuperar a Corto Plazo	1.18		0.00	0.00
1124-0000-1000-0000	Anticipo de Impuestos	1.18		0.00	0.00
1124-0000-1000-0001	Subsidio al Empleo	1.18		0.00	0.00
1130-0000-0000-0000	Derechos a Recibir Bienes o Servicios	28,462,947.26		1,648,534.19	17,620,376.03
1134-0000-0000-0000	Anticipo a Contratistas	27,448,556.83		1,648,534.19	16,606,884.60
1134-0047-0000-0000	#0947 Apoyo EMS 2010 Santander	936,037.50		0.00	936,037.50
1134-0947-1018-0200	#0120001-023-010	845,166.80		0.00	845,166.80
1134-0947-1218-0100	IO-931037999-N100-2012	90,870.70		0.00	90,870.70
1134-1166-0000-0000	#1166 Fam Media Superior 2019 Bmx	637,678.37		0.00	587,908.10
1134-1166-1920-0100	IDE-19-OP-LP-044	209,335.41		0.00	209,335.43
1134-1166-1920-0200	IDE-19-OP-LP-045	223,049.07		0.00	153,280.77
1134-1166-1920-0300	IDE-19-OP-LP-046	114,696.08		0.00	114,696.09
1134-1166-1920-0400	IDE-19-OP-LP-049	90,595.81		0.00	90,595.81
1134-1174-0000-0000	#1174 PACTEN 2019	0.01		0.00	0.01
1134-1174-1930-0200	IO-931037999-E5-2019	0.01		0.00	0.00
1134-1216-0000-0000	#1216 Esc de Tiempo Completo 2019 Bmx	528,276.94		273,272.31	712,031.01
1134-1216-1911-1400	LO-931037999-E16-2019-A	101,158.97		0.00	101,158.97
1134-1216-1911-1500	LO-931037999-E16-2019-B	104,828.78		0.00	79,738.67
1134-1216-1911-1600	LO-931037999-E16-2019-C	100,059.75		0.00	80,005.41
1134-1216-1911-1700	LO-931037999-E17-2019-A	105,495.40		0.00	105,495.40
1134-1216-1911-1800	LO-931037999-E17-2019-B	116,733.06		0.00	72,380.25
1134-1216-1911-7700	IO-931037999-E23-2019-A	0.00		136,660.54	136,660.54
1134-1216-1911-7800	IO-931037999-E23-2019-B	0.00		136,611.77	136,611.77
1134-1377-0000-0000	#1377 Fam Superior 2019 Banamex	4,705,972.23		0.00	2,888,078.71
1134-1377-1930-0100	IDE-19-OP-LP-032	288,738.00		0.00	288,736.61
1134-1377-1930-0700	IDE-19-OP-LP-047	1,110,889.69		0.00	511,341.15
1134-1377-1930-0800	IDE-19-OP-LP-048	244,719.07		0.00	244,718.09
1134-1377-1930-1000	IDE-19-OP-LP-050	666,536.28		0.00	612,164.09
1134-1377-1930-1100	IDE-19-OP-LP-051	2,396,092.48		0.00	1,229,116.77

'1134-1516-0000-0000	#1516 Remanente FAM BASICA 2019 Santander	6,149,098.32	825,557.86	3,722,261.67	3,252,394.61
'1134-1516-1910-6300	IDE-19-OP-LP-043-A	73,051.16	0.00	64,236.65	8,814.50
'1134-1516-1910-8400	IDE-19-OP-LP-043-B	77,907.82	0.00	64,275.14	13,632.68
'1134-1516-1910-8500	IDE-19-OP-LP-043-C	79,336.92	0.00	79,336.92	0.00
'1134-1516-1911-1900	IDE-19-OP-LP-075-A	144,272.92	0.00	144,272.92	0.00
'1134-1516-1911-2000	IDE-19-OP-LP-075-B	173,105.94	0.00	65,884.19	107,221.75
'1134-1516-1911-2100	IDE-19-OP-LP-076	717,427.72	0.00	515,363.29	202,064.43
'1134-1516-1911-2400	IDE-19-OP-LP-077-A	133,909.86	0.00	133,909.85	0.01
'1134-1516-1911-2500	IDE-19-OP-LP-077-B	135,927.17	0.00	135,927.19	-0.01
'1134-1516-1911-2600	IDE-19-OP-LP-078-A	71,770.32	0.00	59,575.39	12,194.93
'1134-1516-1911-2700	IDE-19-OP-LP-078-B	72,916.78	0.00	59,901.85	13,014.91
'1134-1516-1911-2800	IDE-19-OP-LP-078-C	144,483.77	0.00	47,009.09	97,474.68
'1134-1516-1911-2900	IDE-19-OP-LP-079	155,369.25	0.00	137,269.75	18,099.50
'1134-1516-1911-3000	IDE-19-OP-LP-080	283,720.07	0.00	107,136.67	156,583.40
'1134-1516-1911-3100	IDE-19-OP-LP-081	869,889.97	0.00	277,360.73	592,529.24
'1134-1516-1911-3200	IDE-19-OP-LP-082	134,779.63	0.00	124,465.78	10,313.85
'1134-1516-1911-3300	IDE-19-OP-LP-083	174,927.39	0.00	100,855.29	74,072.10
'1134-1516-1911-3400	IDE-19-OP-LP-084	509,818.78	0.00	0.00	509,818.78
'1134-1516-1911-3500	IDE-19-OP-LP-085-A	95,553.49	0.00	77,147.73	18,405.76
'1134-1516-1911-3600	IDE-19-OP-LP-085-B	85,642.32	0.00	84,270.28	21,372.04
'1134-1516-1911-5300	IDE-19-OP-LP-093	958,438.28	0.00	398,000.97	560,437.31
'1134-1516-1911-5400	IDE-19-OP-LP-094	329,995.00	0.00	124,683.41	205,311.59
'1134-1516-1911-8600	IDE-19-OP-LP-102	209,931.24	0.00	126,087.77	74,833.47
'1134-1516-1911-9000	IDE-19-OP-DIRECTA-006	0.00	170,825.85	170,825.86	-0.01
'1134-1516-1911-8200	IDE-19-OP-DIRECTA-008	168,392.89	0.00	49,679.63	136,713.36
'1134-1516-1911-8300	IDE-19-OP-DIRECTA-009	359,647.15	0.00	331,162.71	28,484.44
'1134-1516-1911-8500	IDE-19-OP-DIRECTA-011	0.00	307,813.04	159,591.47	148,221.57
'1134-1516-1911-8700	IDE-19-OP-DIRECTA-013	0.00	346,919.07	104,019.17	242,899.90
'1134-1905-0000-0000	#1905 Expansion de la Educ Inicial Bnx	645,750.81	0.00	600,889.10	407,924.59
'1134-1905-1911-8900	LO-931037999-E18-2019	212,060.52	0.00	111,281.22	100,779.30
'1134-1905-1911-7000	LO-931037999-E19-2019	299,499.89	0.00	134,523.10	164,975.79
'1134-1905-1911-7300	LO-931037999-E21-2019	134,171.40	0.00	81,618.97	52,552.43
'1134-1905-1911-7500	IO-931037999-E22-2019-B	0.00	125,319.37	35,722.30	89,597.07
'1134-1905-1911-7600	IO-931037999-E22-2019-A	0.00	237,743.51	237,743.51	0.00
'1134-3894-0000-0000	#3894 Fam Basica 2019 Santander	13,511,814.22	188,641.04	8,117,718.01	5,589,739.25
'1134-3894-1910-0100	IDE-19-OP-LP-001	43,080.22	0.00	42,747.09	333.13
'1134-3894-1910-0200	IDE-19-OP-LP-002	21,424.59	0.00	21,424.59	0.00
'1134-3894-1910-1200	IDE-19-OP-LP-008	192,633.44	0.00	192,633.45	-0.01
'1134-3894-1910-1300	IDE-19-OP-LP-009-A	43,526.97	0.00	43,526.97	0.00
'1134-3894-1910-1700	IDE-19-OP-LP-011-A	55,831.16	0.00	55,831.15	0.01
'1134-3894-1910-1900	IDE-19-OP-LP-012	62,150.97	0.00	56,234.86	5,916.11
'1134-3894-1910-2400	IDE-19-OP-LP-015-B	50,565.59	0.00	50,565.59	0.00
'1134-3894-1910-2600	IDE-19-OP-LP-017	15,313.94	0.00	0.00	15,313.94
'1134-3894-1910-2700	IDE-19-OP-LP-018-A	38,038.73	0.00	38,038.75	-0.02
'1134-3894-1910-2800	IDE-19-OP-LP-018-B	69,068.12	0.00	69,068.12	0.00
'1134-3894-1910-3000	IDE-19-OP-LP-020-A	35,501.03	0.00	35,501.03	0.00
'1134-3894-1910-3100	IDE-19-OP-LP-020-B	154,602.26	0.00	154,602.28	-0.02
'1134-3894-1910-3200	IDE-19-OP-LP-021-A	75,078.70	0.00	5,715.80	69,362.90
'1134-3894-1910-3300	IDE-19-OP-LP-021-B	82,288.62	0.00	82,288.62	0.00
'1134-3894-1910-3400	IDE-19-OP-LP-022	215,010.02	0.00	0.00	215,010.02
'1134-3894-1910-3500	IDE-19-OP-LP-023-A	116,865.12	0.00	95,170.97	21,694.15
'1134-3894-1910-3600	IDE-19-OP-LP-023-B	115,159.08	0.00	85,588.96	29,570.12
'1134-3894-1910-3900	IDE-19-OP-LP-025	253,875.30	0.00	174,879.35	78,995.95
'1134-3894-1910-4100	IDE-19-OP-LP-027	0.00	0.00	-0.01	0.01
'1134-3894-1910-4300	IDE-19-OP-LP-029	686,572.30	0.00	490,337.54	196,234.76
'1134-3894-1910-4400	IDE-19-OP-LP-030	1,094,424.57	0.00	972,722.63	121,702.04
'1134-3894-1910-4500	IDE-19-OP-LP-031	230,203.04	0.00	87,491.01	162,712.03
'1134-3894-1910-5100	IDE-19-OP-LP-031	4,450.38	0.00	0.00	4,450.38
'1134-3894-1910-5200	IDE-19-OP-LP-033-A	4,793.45	0.00	0.00	4,793.45
'1134-3894-1910-5300	IDE-19-OP-LP-033-B	41,397.08	0.00	0.00	41,397.08
'1134-3894-1910-5400	IDE-19-OP-LP-034	83,078.59	0.00	83,078.61	-0.02
'1134-3894-1910-5500	IDE-19-OP-LP-035-A	41,826.91	0.00	32,117.85	9,708.18
'1134-3894-1910-5600	IDE-19-OP-LP-035-B	37,208.87	0.00	37,208.66	0.21
'1134-3894-1910-5800	IDE-19-OP-LP-037	58,268.37	0.00	58,268.38	-0.01
'1134-3894-1910-5900	IDE-19-OP-LP-039	244,166.51	0.00	244,166.50	0.01
'1134-3894-1910-6000	IDE-19-OP-LP-040	80,701.14	0.00	80,701.14	0.00
'1134-3894-1910-6100	IDE-19-OP-LP-041	172,660.00	0.00	172,660.00	0.00
'1134-3894-1910-6200	IDE-19-OP-LP-042	128,364.91	0.00	128,364.92	-0.01
'1134-3894-1910-7200	IDE-19-OP-LP-052-A	45,768.18	0.00	0.00	45,768.18
'1134-3894-1910-7300	IDE-19-OP-LP-052-B	133,853.87	0.00	0.00	133,853.87
'1134-3894-1910-7400	IDE-19-OP-LP-053-A	28,112.99	0.00	0.00	28,112.99
'1134-3894-1910-7500	IDE-19-OP-LP-053-B	130,884.54	0.00	100,872.37	30,212.17
'1134-3894-1910-7600	IDE-19-OP-LP-054	211,223.02	0.00	173,763.02	37,460.00
'1134-3894-1910-7700	IDE-19-OP-LP-055-A	60,820.83	0.00	60,820.83	0.00
'1134-3894-1910-7800	IDE-19-OP-LP-055-B	72,444.29	0.00	33,058.01	39,386.28
'1134-3894-1910-7900	IDE-19-OP-LP-056	500,999.26	0.00	75,239.09	425,760.17
'1134-3894-1910-8000	IDE-19-OP-LP-057	85,494.94	0.00	85,494.94	0.00
'1134-3894-1910-8300	IDE-19-OP-LP-059	304,437.87	0.00	171,162.54	133,275.33
'1134-3894-1910-8400	IDE-19-OP-LP-060	80,918.49	0.00	80,918.49	0.00
'1134-3894-1910-8700	IDE-19-OP-LP-062-A	79,638.15	0.00	47,961.77	31,676.38
'1134-3894-1910-8800	IDE-19-OP-LP-062-B	53,597.92	0.00	22,608.56	30,989.36
'1134-3894-1910-8900	IDE-19-OP-LP-063-A	39,588.58	0.00	39,588.58	0.00
'1134-3894-1910-9000	IDE-19-OP-LP-063-B	89,798.30	0.00	55,233.51	34,532.79
'1134-3894-1910-9100	IDE-19-OP-LP-064-A	26,205.34	0.00	26,205.35	-0.01
'1134-3894-1910-9200	IDE-19-OP-LP-064-B	124,811.44	0.00	124,811.46	-0.02
'1134-3894-1910-9300	IDE-19-OP-LP-065-A	42,021.46	0.00	0.00	42,021.46
'1134-3894-1910-9400	IDE-19-OP-LP-065-B	191,912.12	0.00	139,193.40	52,718.72
'1134-3894-1910-9500	IDE-19-OP-LP-065-C	41,236.90	0.00	22,540.44	18,696.46
'1134-3894-1910-9600	IDE-19-OP-LP-066-A	91,481.51	0.00	58,871.98	32,609.53
'1134-3894-1910-9700	IDE-19-OP-LP-066-B	103,300.79	0.00	68,353.70	34,947.09
'1134-3894-1910-9800	IDE-19-OP-LP-067	255,359.99	0.00	255,360.00	-0.01
'1134-3894-1910-9900	IDE-19-OP-LP-068	344,987.70	0.00	0.00	344,987.70
'1134-3894-1911-0000	IDE-19-OP-LP-069-A	59,020.22	0.00	0.00	59,020.22
'1134-3894-1911-0100	IDE-19-OP-LP-069-B	109,780.75	0.00	0.00	109,780.75

1134-3894-1911-0200	IDE-19-OP-LP-070-A	89,993.14	0.00	76,544.47	13,448.67
1134-3894-1911-0300	IDE-19-OP-LP-070-B	90,297.16	0.00	50,433.58	39,863.57
1134-3894-1911-0400	IDE-19-OP-LP-071	633,745.38	0.00	285,164.39	348,581.00
1134-3894-1911-0500	IDE-19-OP-LP-072-A	40,319.81	0.00	40,319.81	0.00
1134-3894-1911-0600	IDE-19-OP-LP-072-B	24,873.26	0.00	24,873.27	-0.01
1134-3894-1911-0700	IDE-19-OP-LP-072-C	74,780.31	0.00	55,815.35	18,964.96
1134-3894-1911-0800	IDE-19-OP-LP-072-D	110,485.35	0.00	110,485.36	-0.01
1134-3894-1911-0900	IDE-19-OP-LP-073-A	14,924.05	0.00	0.00	14,924.05
1134-3894-1911-1000	IDE-19-OP-LP-073-B	261,485.89	0.00	161,048.25	100,437.64
1134-3894-1911-1100	IDE-19-OP-LP-074-A	89,043.91	0.00	89,043.91	0.00
1134-3894-1911-1200	IDE-19-OP-LP-074-B	87,851.06	0.00	87,851.06	0.00
1134-3894-1911-1300	IDE-19-OP-LP-074-C	134,600.41	0.00	134,600.43	-0.02
1134-3894-1911-1400	IDE-19-OP-LP-074-D	178,335.74	0.00	0.00	178,335.74
1134-3894-1911-1500	IDE-19-OP-LP-086-A	93,457.75	0.00	0.00	93,457.75
1134-3894-1911-1600	IDE-19-OP-LP-086-B	20,984.71	0.00	20,984.71	0.00
1134-3894-1911-1700	IDE-19-OP-LP-086-C	132,806.83	0.00	132,806.85	-0.02
1134-3894-1911-1800	IDE-19-OP-LP-086-D	149,368.71	0.00	149,368.72	-0.01
1134-3894-1911-1900	IDE-19-OP-LP-088-A	321,092.12	0.00	114,236.35	206,855.77
1134-3894-1911-2000	IDE-19-OP-LP-088-B	71,110.50	0.00	23,944.80	47,165.70
1134-3894-1911-2100	IDE-19-OP-LP-088-C	96,596.52	0.00	69,412.23	27,184.29
1134-3894-1911-2200	IDE-19-OP-LP-088-D	136,585.89	0.00	53,919.91	81,675.98
1134-3894-1911-2300	IDE-19-OP-LP-092	222,598.28	0.00	222,598.28	0.00
1134-3894-1911-2400	IDE-19-OP-LP-096-A	171,810.93	115,993.19	299,196.65	-11,592.53
1134-3894-1911-2500	IDE-19-OP-LP-096-B	100,768.98	0.00	0.00	100,768.98
1134-3894-1911-2600	IDE-19-OP-LP-096-C	350,210.96	0.00	0.00	350,210.96
1134-3894-1911-2700	IDE-19-OP-LP-097	460,294.58	0.00	0.00	460,294.58
1134-3894-1911-2800	IDE-19-OP-LP-098-A	45,000.00	0.00	45,000.00	0.00
1134-3894-1911-2900	IDE-19-OP-LP-098-B	198,000.01	0.00	118,910.08	79,089.93
1134-3894-1911-3000	IDE-19-OP-LP-099-A	160,421.70	0.00	60,134.93	100,286.77
1134-3894-1911-3100	IDE-19-OP-LP-099-B	189,499.30	0.00	166,927.53	32,571.77
1134-3894-1911-3200	IDE-19-OP-LP-100-A	0.00	70,647.85	32,067.27	38,580.58
1134-3894-1911-3300	IDE-19-OP-LP-101	323,893.39	0.00	261,186.38	62,707.01
1134-3894-1911-3400	IDE-19-OP-LP-103-A	255,958.94	0.00	0.00	255,958.94
1134-3894-1911-3500	IDE-19-OP-LP-103-B	317,925.65	0.00	0.00	317,925.65
1134-4032-0000-0000	#4032 IDEFEY FAM Media Superior 2018 Santander	-0.03	0.00	0.00	-0.03
1134-4032-1820-0700	IDE-18-OP-13P-003	-0.01	0.00	0.00	-0.01
1134-4032-1820-0800	IDE-18-OP-13P-004	-0.01	0.00	0.00	-0.01
1134-4032-1820-0900	IDE-18-OP-13P-005	-0.01	0.00	0.00	-0.01
1134-6187-0000-0000	#6187 IDEFEY FAM Superior 2018 UNO Santander	-0.05	0.00	0.00	-0.05
1134-6187-1830-0500	IDE-18-OP-021	-0.05	0.00	0.00	-0.05
1134-6990-0000-0000	#6990 IDEFEY FAM Basica 2018	-0.04	0.00	0.00	-0.04
1134-6990-1810-4100	IDE-18-OP-007	-0.04	0.00	0.00	-0.04
1134-9500-0000-0000	#9500 Fam Superior 2016	333,930.55	0.00	0.00	333,930.55
1134-9711-1158-0500	LO-931037959-N2-2011	333,930.55	0.00	0.00	333,930.55
1134-0000-0000-1000	Anticipo a Contratistas Ejercicios Anteriores	1,013,491.43	0.00	1,013,491.43	0.00
1150-0000-0000-0000	Almacén	923,342.68	48,629,531.28	48,629,531.28	923,342.68
1151-0000-0000-0000	Almacén de Materiales y Suministros de Consumo	923,342.68	48,629,531.28	48,629,531.28	923,342.68
1151-0000-0012-0001	Ejercicios Anteriores Entradas	10,157,031.77	562.00	9,797,890.36	359,693.39
1151-0000-0013-0001	Ejercicios Anteriores Salidas	-48,624,332.13	48,624,332.13	0.00	0.00
1151-1000-0000-0000	Mat de Admon, Emision de Doc y Art Ofc	39,390,643.04	4,647.15	38,831,840.90	563,449.29
1151-1000-0000-0001	Bienes Para Donar	2,850.22	0.00	2,850.22	0.00
1151-1000-0001-0000	Redes y Asesorias del Mayab	4,162,557.52	0.00	4,113,112.52	39,445.00
1151-1000-0001-0145	#0145 Fafef 2009 BBVA	12,043.12	0.00	12,043.12	0.00
1151-1000-0001-0811	#0811 Fam Basica 2008 Santander	557,990.00	0.00	557,990.00	0.00
1151-1000-0001-2308	#2308 ITP 2011 Interacciones	1,618,392.03	0.00	1,618,392.03	0.00
1151-1000-0001-2940	#2940 Fam Basica 2009	207,408.00	0.00	207,408.00	0.00
1151-1000-0001-3774	#3774 Ampliacion Oferta Educativa 2008	39,463.20	0.00	18.20	39,445.00
1151-1000-0001-4414	#4414 Fontalec a la Gestion Educ 2012	534,602.24	0.00	534,602.24	0.00
1151-1000-0001-4554	#4554 Fam Superior 2012 Scotiabank	360,184.64	0.00	360,184.64	0.00
1151-1000-0001-7717	#7717 UTC 2011 Interacciones	619,625.07	0.00	619,625.07	0.00
1151-1000-0001-8151	#8151 Fam Basica 2008 HSBC	24,824.00	0.00	24,824.00	0.00
1151-1000-0001-8259	#8259 Fam Basica 2010 Scotiabank	98,605.80	0.00	98,605.80	0.00
1151-1000-0001-8705	#8705 Fam Superior 2008 Bmx	32,121.42	0.00	32,121.42	0.00
1151-1000-0001-8861	#8861 Programa Educativo Rural Bmx	47,328.00	0.00	47,328.00	0.00
1151-1000-0002-0000	Equipos Medicos y de Recuperación	3,880.00	0.00	3,880.00	0.00
1151-1000-0002-0145	#0145 Fafef 2009 BBVA	3,880.00	0.00	3,880.00	0.00
1151-1000-0003-0000	Cia Mueblera Escolar SA de CV	3,402,189.49	4,847.15	3,320,084.43	86,752.21
1151-1000-0003-0145	#0145 Fafef 2009 BBVA	345,865.60	0.00	345,865.60	0.00
1151-1000-0003-0811	#0811 Fam Basica 2008 Santander	223,263.78	0.00	200,865.09	22,398.69
1151-1000-0003-2940	#2940 Fam Basica 2009	915,912.08	0.00	603,349.08	312,563.00
1151-1000-0003-3774	#3774 Ampliacion Oferta Educativa 2008	74,801.25	4,847.15	79,448.40	0.00
1151-1000-0003-8259	#8259 Fam Basica 2010 Scotiabank	1,842,346.80	0.00	1,790,556.28	51,790.52
1151-1000-0004-0000	Delgado y Cia SA de CV	3,764,928.72	0.00	3,724,713.87	40,214.85
1151-1000-0004-0145	#0145 Fafef 2009 BBVA	1,381,093.88	0.00	1,381,093.88	0.00
1151-1000-0004-0811	#0811 Fam Basica 2008 Santander	205,899.90	0.00	200,635.80	5,264.10
1151-1000-0004-2076	#2076 Fafef 2007 Inverlat	400,335.72	0.00	400,335.72	0.00
1151-1000-0004-2940	#2940 Fam Basica 2009	337,548.93	0.00	322,471.29	15,077.65
1151-1000-0004-3487	#3487 Fam Basica 2014 Santander	41,388.80	0.00	21,506.40	19,882.40
1151-1000-0004-3774	#3774 Ampliacion Oferta Educativa 2008	56,260.00	0.00	56,260.00	0.00
1151-1000-0004-4123	#4123 Fafef 2010	189,019.68	0.00	189,019.68	0.00
1151-1000-0004-4252	#4252 Idefev Fam Basica 2012	5,776.80	0.00	5,776.80	0.00
1151-1000-0004-5573	#5573 Proyecto de Apoyo a la Calidad	870,027.84	0.00	870,027.84	0.00
1151-1000-0004-8259	#8259 Fam Basica 2010 Scotiabank	269,036.48	0.00	269,036.48	0.00
1151-1000-0004-8845	#8845 Proc de Impulso a la Calidad Bmx	8,550.19	0.00	8,550.19	0.00
1151-1000-0005-0000	La Red Corporativo	5,041,397.72	0.00	5,041,397.72	0.00
1151-1000-0005-0145	#0145 Fafef 2009 BBVA	1,774,419.64	0.00	1,774,419.64	0.00
1151-1000-0005-0811	#0811 Fam Basica 2008 Santander	450,882.08	0.00	450,882.08	0.00
1151-1000-0005-0776	#0776 (Infraestructura) Fondo Conc Educ Med Sup 2010	148,956.99	0.00	148,956.99	0.00
1151-1000-0005-4123	#4123 Fafef 2010	1,173,534.63	0.00	1,173,534.63	0.00
1151-1000-0005-4554	#4554 Fam Superior 2012 Scotiabank	1,382,544.19	0.00	1,382,544.19	0.00
1151-1000-0005-8133	#8133 Programa Educativo Rural 2008	101,921.49	0.00	101,921.49	0.00
1151-1000-0005-8705	#8705 Fam Superior 2008 Bmx	9,138.70	0.00	9,138.70	0.00
1151-1000-0008-0000	AJ Comercializadora del Ste SA de CV	327,700.00	0.00	309,875.20	17,824.80
1151-1000-0008-0145	#0145 Fafef 2009 BBVA	248,762.00	0.00	248,762.00	0.00

1151-1000-0006-2940	#2940 Fam Basica 2009	70,889.20	0.00	53,174.40	17,724.80
1151-1000-0006-4252	#4252 Idetefy Fam Basica 2012	8,038.80	0.00	8,038.80	0.00
1151-1000-0007-0000	Equipos del Mayab SA de CV	3,548,238.39	0.00	3,546,489.11	1,749.28
1151-1000-0007-0145	#0145 Fafef 2009 BBVA	1,492,479.81	0.00	1,490,730.53	1,749.28
1151-1000-0007-0611	#0611 Fam Basica 2008 Santander	317,336.12	0.00	317,336.12	0.00
1151-1000-0007-2940	#2940 Fam Basica 2009	580,078.88	0.00	580,078.88	0.00
1151-1000-0007-3774	#3774 Ampliación Oferta Educativa 2008	843,381.43	0.00	843,381.43	0.00
1151-1000-0007-8259	#8259 Fam basica 2010 Scotiabank	314,962.15	0.00	314,962.15	0.00
1151-1000-0008-0000	Lases Computación del Ste SA de CV	3,213,720.86	0.00	3,199,922.66	13,798.20
1151-1000-0008-3774	#3774 Ampliación Oferta Educativa 2008	451,520.02	0.00	431,620.02	0.00
1151-1000-0008-4123	#4123 Fafef 2010	1,098,914.40	0.00	1,088,914.40	0.00
1151-1000-0008-8259	#8259 Fam Basica 2010 Scotiabank	1,370,092.24	0.00	1,370,092.24	0.00
1151-1000-0008-8705	#8705 Fam Superior 2006 Bmx	299,396.00	0.00	299,396.00	0.00
1151-1000-0008-9711	#9711 Fortalecimiento de la Gestión Escolar Scotia	13,798.20	0.00	0.00	13,798.20
1151-1000-0009-0000	Multiservicio de Comunicación del Ste SA de CV	528,854.22	0.00	528,854.22	0.00
1151-1000-0009-2940	#2940 Fam Basica 2009	398,603.04	0.00	398,603.04	0.00
1151-1000-0009-3774	#3774 Ampliación Oferta Educativa 2008	130,251.18	0.00	130,251.18	0.00
1151-1000-0010-0000	Equipamiento SA de CV	220,609.39	0.00	220,609.39	0.00
1151-1000-0010-3774	#3774 Ampliación Oferta Educativa 2008	220,609.39	0.00	220,609.39	0.00
1151-1000-0011-0000	Productos Metalicos Steele	87,863.87	0.00	61,159.72	6,704.15
1151-1000-0011-2940	#2940 Fam Basica 2009	67,863.87	0.00	61,159.72	6,704.15
1151-1000-0012-0000	Fortuna Compravivo de Imp y Exp	94,975.00	0.00	94,975.00	0.00
1151-1000-0012-0145	#0145 FAFEF 2009 BBVA	31,148.32	0.00	31,148.32	0.00
1151-1000-0012-0611	#0611 Fam Basica 2008 Santander	12,957.20	0.00	12,957.20	0.00
1151-1000-0012-3774	#3774 Ampliación Oferta Educ 2008 Inverlat	31,148.32	0.00	31,148.32	0.00
1151-1000-0012-8259	#8259 Fam Basica 2010 Scotiabank	19,721.16	0.00	19,721.16	0.00
1151-1000-0013-0000	Grupo Termoelctrico Peninsular SA de CV	72,964.00	0.00	72,964.00	0.00
1151-1000-0013-0761	#0761 Biblioteca Parque Científico HSBC	72,964.00	0.00	72,964.00	0.00
1151-1000-0014-0000	Comercializadora Infinitom S de RL de CV	53,684.80	0.00	53,684.80	0.00
1151-1000-0014-3774	#3774 Ampliación Oferta Educativa 2008	53,684.80	0.00	53,684.80	0.00
1151-1000-0015-0000	AG Engineering SA de CV	4,832,876.06	0.00	4,832,876.06	0.00
1151-1000-0015-1101	#1101 Educación Media Superior 2012 Interacciones	891,324.77	0.00	891,324.77	0.00
1151-1000-0015-3774	#3774 Ampliación Oferta Educativa 2008	1,817,299.29	0.00	1,817,299.29	0.00
1151-1000-0015-4123	#4123 Fafef 2010	628,728.59	0.00	628,728.59	0.00
1151-1000-0015-5573	#5573 Proyec de Apoyo a la Calidad	708,198.66	0.00	708,198.66	0.00
1151-1000-0015-7491	#7491 Fafef 2012 Banamex	891,324.75	0.00	891,324.75	0.00
1151-1000-0016-0000	Reactivos y Equipos del Ste SA de CV	110,428.30	0.00	110,428.30	0.00
1151-1000-0016-3774	#3774 Ampliación Oferta Educativa 2008	110,428.30	0.00	110,428.30	0.00
1151-1000-0017-0000	Menequitos SA de CV	1,683,388.98	0.00	1,683,388.98	0.00
1151-1000-0017-2306	#2306 UTP 2011 Interacciones	1,670.86	0.00	1,670.86	0.00
1151-1000-0017-3774	#3774 Ampliación Oferta Educativa 2008	1,456,282.56	0.00	1,456,282.56	0.00
1151-1000-0017-7644	#7644 ITS Valladolid 2011	225,435.56	0.00	225,435.56	0.00
1151-1000-0018-0000	Instrumental SA de CV	2,638,427.66	0.00	2,638,427.66	0.00
1151-1000-0018-3774	#3774 Ampliación Oferta Educativa 2008	2,638,427.66	0.00	2,638,427.66	0.00
1151-1000-0020-0000	Hi-Tec de México SA de CV	1,467,887.78	0.00	1,467,887.78	0.00
1151-1000-0020-3774	#3774 Ampliación Oferta Educativa 2008	1,467,887.78	0.00	1,467,887.78	0.00
1151-1000-0021-0000	Thermokold de México SA de CV	605,849.74	0.00	605,849.74	0.00
1151-1000-0021-3774	#3774 Ampliación Oferta Educativa 2008	555,043.06	0.00	555,043.06	0.00
1151-1000-0021-8133	#8133 Programa Educativo Rural	50,805.68	0.00	50,805.68	0.00
1151-1000-0022-0000	Decome SA de CV	151,545.76	0.00	151,545.76	0.00
1151-1000-0022-0776	#0776 (Infra) Fondo Concursable Educ Med Sup 2010	54,593.74	0.00	54,593.74	0.00
1151-1000-0022-3774	#3774 Ampliación Oferta Educativa 2008	96,962.02	0.00	96,962.02	0.00
1151-1000-0023-0000	Qdesk de México SA de CV	332,242.56	0.00	332,242.56	0.00
1151-1000-0023-4123	#4123 Fafef 2010	332,242.56	0.00	332,242.56	0.00
1151-1000-0024-0000	Cla Distribuidora del Ste SA de CV	227,934.20	0.00	227,934.20	0.00
1151-1000-0024-4123	#4123 Fafef 2010	227,934.20	0.00	227,934.20	0.00
1151-1000-0025-0000	Jose Carlos Mena Navarro	428,359.91	0.00	385,879.91	32,480.00
1151-1000-0025-1520	#1520 Ampliación Oferta Educativa Estatal BBVA	126,691.31	0.00	126,691.31	0.00
1151-1000-0025-4123	#4123 Fafef 2010	77,840.90	0.00	77,840.90	0.00
1151-1000-0025-9711	#9711 Forta de la Geston Escolar 2010 Inverlat	223,827.80	0.00	191,347.80	32,480.00
1151-1000-0027-0000	Edgar Jesus Morales Ramos	52,742.88	0.00	52,742.88	0.00
1151-1000-0027-8259	#8259 Fam Basica 2010 Scotiabank	52,742.88	0.00	52,742.88	0.00
1151-1000-0051-0000	CME Internacional SA de CV	724,111.44	0.00	643,660.80	80,450.64
1151-1000-0051-2497	#2497 Fafef 2011 Banamex	321,830.40	0.00	321,830.40	0.00
1151-1000-0051-4082	#4082 Educ Media Sup 2011 Inverlat	321,830.40	0.00	321,830.40	0.00
1151-1000-0051-5107	#5107 Fam Basica 2011 Scotia	39,734.64	0.00	0.00	39,734.64
1151-1000-0051-7643	#7643 Educación Media Superior 2007	1,082.26	0.00	0.00	1,082.26
1151-1000-0051-8259	#8259 Fam Basica 2010 Scotiabank	39,633.72	0.00	0.00	39,633.72
1151-1000-0052-0000	Gema Total SA de CV	4,350.00	0.00	0.00	4,350.00
1151-1000-0052-9711	#9711 Fortalecimiento de la Gestión Escolar Scotia	4,350.00	0.00	0.00	4,350.00
1151-1000-0080-0000	LARC Industries SA de CV	95,895.75	0.00	0.00	95,895.75
1151-1000-0080-3487	#3487 Fam Basica 2014 Santander	95,895.75	0.00	0.00	95,895.75
1151-1000-0069-0000	Impulsora Hidraulica	679,980.25	0.00	679,980.25	0.00
1151-1000-0069-8756	#8756 Gto Corriente Bmex	679,980.25	0.00	679,980.25	0.00
1151-1000-0070-0000	Grupo Cruve SA de CV	216,661.09	0.00	216,661.09	0.00
1151-1000-0070-8756	#8756 Gto Corriente Bmex	216,661.09	0.00	216,661.09	0.00
1151-1000-0071-0000	Consultoria y Servicios del Mayab	380,406.92	0.00	380,406.92	0.00
1151-1000-0071-9711	#9711 Fortalecimiento de la Gestión Escolar Scotia	380,406.92	0.00	380,406.92	0.00
1151-1000-0076-0000	Patricia Urzaiz Suarez	139,426.38	0.00	17,256.15	122,169.21
1151-1000-0076-0521	#0521 Fam Basica 2013 Santander	86,437.83	0.00	0.00	86,437.83
1151-1000-0076-4252	#4252 Idetefy Fam Basica 2012	18,812.87	0.00	17,256.15	1,556.72
1151-1000-0076-6143	#6143 Fam Basica 2015 Santander	34,174.88	0.00	0.00	34,174.88
1151-1000-0076-9981	#9981 FAM Basica 2017 Santander	-0.02	0.00	0.00	-0.02
1151-1000-0117-0000	SPY Mexico Soluciones y Proyectos SA de CV	21,715.20	0.00	0.00	21,715.20
1151-1000-0117-5187	#5187 IDEFEY FAM Superior 2018 UNQ Santander	21,715.20	0.00	0.00	21,715.20
1190-0000-0000-0000	Ciros Activos Circulantes	422,793,913.54	8,561,136.81	300,920,396.33	130,434,653.82
1191-0000-0000-0000	Valores en Garantia	199,122.74	0.00	0.00	199,122.74
1194-0000-0000-0000	Adquisición ofiando de Terceros	422,694,780.80	8,561,136.81	300,920,396.33	130,235,531.08
1194-1232-1000-0000	#2321 IDEFEY Fam Potenciado 2015 Santander	4,219.78	0.00	0.00	4,219.78
1194-1232-1160-2120	AO-931037999-E38-2016	4,219.78	0.00	0.00	4,219.78
1194-2321-0000-0000	#2321 IDEFEY Fam Potenciado 2015 Santander	422,590,571.02	8,561,136.81	300,920,396.33	130,231,311.30
1194-2321-6000-0000	Inversión Pública Fam Potenciado 2015	415,084,244.53	8,561,136.81	300,920,396.33	122,724,984.81
1194-2321-1602-1700	IO-931037999-E32-2016	20,877.38	0.00	0.00	20,877.38
1194-2321-1710-0300	LO-931037999-E6-2017	2,718.91	0.00	0.00	2,718.91

1194-2321-1710-3800	LO-931037999-E43-2017	1,935.10	0.00	0.00	1,935.10
1194-2321-1710-4110	LO-931037999-E52-2017	68,391.36	0.00	0.00	68,391.36
1194-2321-1710-4210	LO-931037999-E54-2017	8,369.43	0.00	8,369.43	0.00
1194-2321-1710-4800	AO-931037999-E74-2017	0.00	2,304.07	0.00	2,304.07
1194-2321-1710-7000	LO-931037999-E83-2017	5,983.25	0.00	0.00	5,983.25
1194-2321-1710-7400	LO-931037999-E89-2017	0.00	11,095.74	0.00	11,095.74
1194-2321-1720-0700	LO-931037999-E139-2017	0.00	8,813.41	0.00	8,813.41
1194-2321-1720-2300	AO-931037999-E219-2017	84,504.61	0.00	0.00	84,504.61
1194-2321-1720-5400	LO-931037999-E191-2017	3,429.95	0.00	0.00	3,429.95
1194-2321-1720-5500	LO-931037999-E182-2017	29,004.49	0.00	0.00	29,004.49
1194-2321-1750-0300	LO-931037999-E232-2017	1,675,917.81	0.00	0.00	1,675,917.81
1194-2321-1750-0700	LO-931037999-E236-2017	20,980.48	0.00	20,980.48	0.00
1194-2321-1750-2100	AO-931037999-E224-2017	53,452.89	0.00	53,452.89	0.00
1194-2321-1750-2300	AO-931037999-E219-2017	312,236.84	0.00	0.00	312,236.84
1194-2321-1750-5100	LO-931037999-E284-2017	749,550.19	53,064.33	0.00	802,614.52
1194-2321-1750-5400	LO-931037999-E268-2017	853,321.91	0.00	0.00	853,321.91
1194-2321-1750-6210	LO-931037999-E276-2017	279,290.85	0.00	0.00	279,290.85
1194-2321-1750-8300	LO-931037999-E297-2017	8,622.20	0.00	0.00	8,622.20
1194-2321-1750-8500	LO-931037999-E299-2017	12,182.17	0.00	0.00	12,182.17
1194-2321-1750-9300	LO-931037999-E307-2017	2,104.84	0.00	2,104.84	0.00
1194-2321-1750-9500	LO-931037999-E309-2017	1,623.12	0.00	1,623.12	0.00
1194-2321-1751-1700	LO-931037999-E329-2017	820,333.19	0.00	0.00	820,333.19
1194-2321-1751-2000	LO-931037999-E332-2017	953,913.99	0.00	0.00	953,913.99
1194-2321-1751-3100	LO-931037999-E343-2017	1,134,645.24	0.00	0.00	1,134,645.24
1194-2321-1751-3200	LO-931037999-E344-2017	1,297,979.80	0.00	1,297,979.80	0.00
1194-2321-1751-8000	AO-931037999-E365-2017	0.00	8,572.99	0.00	8,572.99
1194-2321-1751-8200	LO-931037999-E369-2017	4,970.11	0.00	4,970.11	0.00
1194-2321-1751-8800	AO-931037999-2017	534,985.49	0.00	534,985.49	0.00
1194-2321-1810-0200	LO-931037999-E4-2018	0.00	50,264.47	0.00	50,264.47
1194-2321-1810-0410	AO-931037999-E6-2018	285,761.19	0.00	0.00	285,761.19
1194-2321-1810-0420	LO-931037999-E6-2018	25,180,218.45	0.00	0.00	25,180,218.45
1194-2321-1810-1400	LO-931037999-E6-2018	6,276,050.65	0.00	0.00	6,276,050.65
1194-2321-1811-0100	LO-931037999-E19-2018	0.00	19,130.36	0.00	19,130.36
1194-2321-1811-0101	AO-931037999-E21-2018	309,363.70	0.00	0.00	309,363.70
1194-2321-1811-1700	LO-931037999-E44-2018	2,187,313.51	0.00	0.00	2,187,313.51
1194-2321-1811-1800	LO-931037999-E45-2018	120,916.36	0.00	0.00	120,916.36
1194-2321-1830-0800	LO-931037999-E27-2018	3,799,617.06	58,125.62	0.00	3,858,742.68
1194-2321-1830-0900	LO-931037999-E28-2018	4,598,635.45	0.00	0.00	4,598,635.45
1194-2321-1830-1100	LO-931037999-E30-2018	27,036,752.31	0.00	0.00	27,036,752.31
1194-2321-1830-1300	LO-931037999-E32-2018	3,994,212.81	0.00	3,994,212.81	0.00
1194-2321-1830-1400	LO-931037999-E33-2018	30,554.76	0.00	30,554.76	0.00
1194-2321-1830-1500	LO-931037999-E34-2018	26,647,521.06	0.00	0.00	26,647,521.06
1194-2321-1830-1600	LO-931037999-E23-2018	22,971.41	0.00	22,971.41	0.00
1194-2321-1910-4600	LO-931037999-E10-2019	808,332.32	202,156.93	0.00	1,010,489.25
1194-2321-1910-4700	LO-931037999-E11-2019	340,367.38	300,601.89	0.00	640,969.24
1194-2321-1910-4800	LO-931037999-E12-2019	413,785.00	393,479.49	0.00	807,264.49
1194-2321-1910-4900	LO-931037999-E13-2019	341,058.89	0.00	0.00	341,058.89
1194-2321-1910-5000	LO-931037999-E14-2019	343,753.62	684,684.32	0.00	1,028,437.94
1194-2321-6001-0000	INVERSION PUBLICA FAM POTENCIADO	300,988,803.46	6,767,843.02	294,950,191.39	12,808,256.09
1194-2321-7999-0040	IA-931037999-E4-2019	1,163,866.06	0.00	0.00	1,163,866.06
1194-2321-7999-0100	IA-931037999-E1-2019	1,172,163.23	0.00	0.00	1,172,163.23
1194-2321-7999-0430	IA-931037999-E4-2019-B	108,282.75	0.00	0.00	108,282.75
1194-2321-8530-0000	OTROS CONVENIOS 2% INIFED	7,608,326.49	0.00	0.00	7,608,326.49
1200-0000-0000-0000	ACTIVO NO CIRCULANTE	194,930,303.40	74,260,973.64	23,299,616.03	245,691,661.01
1230-0000-0000-0000	Bienes Inmuebles,Infraestr. y Construcc.en Proceso	177,765,734.26	74,260,973.64	8,580,589.42	243,435,118.48
1231-0000-0000-0000	Terrenos	194,389.23	0.00	0.00	194,389.23
1231-0581-0000-0000	Terrenos	194,389.23	0.00	0.00	194,389.23
1233-0000-0000-0000	Edificios no Habitacionales	0.00	2,894,191.64	0.00	2,894,191.64
1233-0583-0000-0000	Edificios No Residenciales	0.00	2,894,191.64	0.00	2,894,191.64
1233-0583-0001-0000	IDE-18-OP-DIRECTA-59	0.00	1,000,346.75	0.00	1,000,346.75
1233-0583-0002-0000	IDE-19-OP-DIRECTA-002	0.00	542,982.70	0.00	542,982.70
1233-0583-0003-0000	IDE-19-OP-DIRECTA-001	0.00	342,514.60	0.00	342,514.60
1233-0583-0004-0000	IDE-19-OP-DIRECTA-003	0.00	1,008,347.59	0.00	1,008,347.59
1234-0000-0000-0000	Infraestructura	38,197,060.73	0.00	0.00	38,197,060.73
1234-1000-0000-0000	Infraestructura Fisica Educativa ADQ	1,656.00	0.00	0.00	1,656.00
1234-0046-0000-0000	Jorge Alberto de Zavala Ponce	1,656.00	0.00	0.00	1,656.00
1234-0046-1000-0000	Ejercicios Anteriores	1,656.00	0.00	0.00	1,656.00
1234-2000-0000-0000	Infraestructura Fisica Educativa X OBRA	38,195,404.73	0.00	0.00	38,195,404.73
1234-2100-0000-0000	Infraestructura Fisica Educativa Ejerc Ant	38,195,404.73	0.00	0.00	38,195,404.73
1235-0000-0000-0000	Construcc.en Proc.en Bienes de Dominio Público	136,480,092.66	71,368,782.00	5,696,397.78	202,150,476.88
1235-2000-0000-0000	Edificación No Habitacional en Proceso	136,480,092.66	71,368,782.00	5,696,397.78	202,150,476.88
1235-2002-7000-0000	#0027 CINVESTAV 2017 Scotiabank	1,177,979.99	0.00	0.00	1,177,979.99
1235-2002-7174-0120	AO-931037999-E180-2017	598,239.99	0.00	0.00	598,239.99
1235-2002-7174-0125	AO-931037999-E372-2017	581,740.00	0.00	0.00	581,740.00
1235-2018-1000-0000	#0181 Recursos Propios SEGEY 2017	87,092.88	0.00	87,092.88	0.00
1235-2018-1039-0001	SG-02-AD-16-JEDEY-CONV-0010 BIS	87,092.88	0.00	87,092.88	0.00
1235-2052-1000-0000	#0521 Fam Básica 2013 Santander	373,059.20	0.00	373,059.20	0.00
1235-2052-1130-8140	IDE-13-OP-DIRECTA-052	359,161.48	0.00	359,161.48	0.00
1235-2052-1140-1020	IDE-14-OP-002	13,897.72	0.00	13,897.72	0.00
1235-2116-8000-0000	#1166 Fam Media Superior 2019 Bmx	1,688,520.48	1,688,520.48	0.00	3,348,844.12
1235-2116-8192-0010	IDE-19-OP-LP-044	882,113.99	635,797.90	0.00	1,517,911.89
1235-2116-8192-0020	IDE-19-OP-LP-045	81,076.43	459,616.77	0.00	540,693.20
1235-2116-8192-0030	IDE-19-OP-LP-046	465,278.87	343,568.89	0.00	808,847.73
1235-2116-8192-0040	IDE-19-OP-LP-049	231,654.35	249,536.95	0.00	481,191.30
1235-2117-4000-0000	#1174 PACTEN 2019	3,977,207.10	0.00	0.00	3,977,207.10
1235-2117-4193-0020	LO-931037999-E5-2019	719,928.68	0.00	0.00	719,928.68
1235-2117-4193-0030	LO-931037999-E6-2019	667,096.34	0.00	0.00	667,096.34
1235-2117-4193-0040	LO-931037999-E7-2019	1,468,059.39	0.00	0.00	1,468,059.39
1235-2117-4193-0050	LO-931037999-E8-2019	742,164.22	0.00	0.00	742,164.22
1235-2117-4193-0060	AO-931037999-E9-2019	359,958.47	0.00	0.00	359,958.47
1235-2121-6000-0000	#1216 Esc de Tiempo Completo 2019 Bmx	0.00	2,332,888.54	0.00	2,332,888.54
1235-2121-6191-1140	LO-931037999-E16-2019-A	0.00	337,196.58	0.00	337,196.58
1235-2121-6191-1150	LO-931037999-E16-2019-B	0.00	265,795.58	0.00	265,795.58
1235-2121-6191-1160	LO-931037999-E16-2019-C	0.00	266,684.70	0.00	266,684.70

*1235-2121-6191-1170	LO-931037999-E17-2019-A	0.00	351,651.32	0.00	351,651.32
*1235-2121-6191-1180	LO-931037999-E17-2019-B	0.00	241,200.85	0.00	241,200.85
*1235-2121-6191-1770	LO-931037999-E23-2019-A	0.00	435,867.74	0.00	435,867.74
*1235-2121-6191-1780	LO-931037999-E23-2019-B	0.00	434,491.77	0.00	434,491.77
*1235-2137-7000-0000	#1377 Fam Superior 2019 Banamex	11,348,882.95	9,398,178.49	0.00	20,745,061.44
*1235-2137-7193-0010	IDE-18-OP-LP-032	4,734,817.94	962,462.09	0.00	5,697,080.03
*1235-2137-7193-0070	IDE-19-OP-LP-047	548,079.93	1,482,388.52	0.00	2,029,468.45
*1235-2137-7193-0080	IDE-19-OP-LP-048	3,081,726.79	815,726.93	0.00	3,897,453.72
*1235-2137-7193-0100	IDE-19-OP-LP-050	967,639.62	2,040,548.97	0.00	3,008,188.59
*1235-2137-7193-0110	IDE-19-OP-LP-051	2,018,818.67	4,097,055.96	0.00	6,113,874.65
*1235-2151-6000-0000	#1516 Remanente FAM BASICA 2019 Santander	600,506.29	24,406,698.45	0.00	25,007,202.74
*1235-2151-6191-0630	IDE-19-OP-LP-043-A	0.00	214,122.19	0.00	214,122.19
*1235-2151-6191-0640	IDE-19-OP-LP-043-B	0.00	214,250.48	0.00	214,250.48
*1235-2151-6191-0650	IDE-19-OP-LP-043-C	0.00	259,136.66	0.00	259,136.66
*1235-2151-6191-1190	IDE-19-OP-LP-075-A	0.00	480,909.74	0.00	480,909.74
*1235-2151-6191-1200	IDE-19-OP-LP-075-B	0.00	219,613.93	0.00	219,613.93
*1235-2151-6191-1210	IDE-19-OP-LP-076	0.00	1,617,877.66	0.00	1,617,877.66
*1235-2151-6191-1240	IDE-19-OP-LP-077-A	0.00	432,318.72	0.00	432,318.72
*1235-2151-6191-1250	IDE-19-OP-LP-077-B	0.00	428,125.51	0.00	428,125.51
*1235-2151-6191-1260	IDE-19-OP-LP-078-A	189,817.94	198,594.59	0.00	388,402.53
*1235-2151-6191-1270	IDE-19-OP-LP-078-B	198,624.85	199,672.84	0.00	398,297.69
*1235-2151-6191-1280	IDE-19-OP-LP-078-C	0.00	158,696.97	0.00	158,696.97
*1235-2151-6191-1290	IDE-19-OP-LP-079	212,063.50	457,585.87	0.00	669,649.37
*1235-2151-6191-1300	IDE-19-OP-LP-080	0.00	357,122.25	0.00	357,122.25
*1235-2151-6191-1310	IDE-19-OP-LP-081	0.00	924,535.78	0.00	924,535.78
*1235-2151-6191-1320	IDE-19-OP-LP-082	0.00	414,885.95	0.00	414,885.95
*1235-2151-6191-1330	IDE-19-OP-LP-083	0.00	336,184.28	0.00	336,184.28
*1235-2151-6191-1350	IDE-19-OP-LP-085-A	0.00	257,159.07	0.00	257,159.07
*1235-2151-6191-1360	IDE-19-OP-LP-085-B	0.00	214,234.22	0.00	214,234.22
*1235-2151-6191-1530	IDE-19-OP-LP-093	0.00	1,326,669.86	0.00	1,326,669.86
*1235-2151-6191-1540	IDE-19-OP-LP-094	0.00	415,611.38	0.00	415,611.38
*1235-2151-6191-1550	IDE-19-OP-LP-095	0.00	516,155.76	0.00	516,155.76
*1235-2151-6191-1660	IDE-19-OP-LP-102	0.00	420,325.87	0.00	420,325.87
*1235-2151-6191-1740	IDE-19-OP-LP-003	0.00	1,188,030.02	0.00	1,188,030.02
*1235-2151-6191-1790	IDE-19-OP-DIRECTA-005	0.00	144,649.78	0.00	144,649.78
*1235-2151-6191-1800	IDE-19-OP-DIRECTA-006	0.00	569,419.51	0.00	569,419.51
*1235-2151-6191-1810	IDE-19-OP-DIRECTA-007	0.00	602,025.72	0.00	602,025.72
*1235-2151-6191-1820	IDE-19-OP-DIRECTA-008	0.00	165,598.79	0.00	165,598.79
*1235-2151-6191-1830	IDE-19-OP-DIRECTA-009	0.00	1,103,875.68	0.00	1,103,875.68
*1235-2151-6191-1850	IDE-19-OP-DIRECTA-011	0.00	531,971.56	0.00	531,971.56
*1235-2151-6191-1870	IDE-19-OP-DIRECTA-013	0.00	348,730.59	0.00	348,730.59
*1235-2151-6191-1880	IDE-19-OP-DIRECTA-014	0.00	81,132.96	0.00	81,132.96
*1235-2151-6191-1910	IDE-19-OP-DIRECTA-016-A	0.00	355,489.49	0.00	355,489.49
*1235-2151-6191-1920	IDE-19-OP-DIRECTA-016-B	0.00	539,024.47	0.00	539,024.47
*1235-2151-6191-1930	IDE-19-OP-DIRECTA-017	0.00	470,408.37	0.00	470,408.37
*1235-2151-6191-1940	IDE-19-OP-DIRECTA-018	0.00	337,621.91	0.00	337,621.91
*1235-2151-6191-1950	IDE-19-OP-DIRECTA-019	0.00	379,471.22	0.00	379,471.22
*1235-2151-6191-1960	IDE-19-OP-DIRECTA-020	0.00	503,409.76	0.00	503,409.76
*1235-2151-6191-1970	IDE-19-OP-DIRECTA-021	0.00	449,056.07	0.00	449,056.07
*1235-2151-6191-1980	IDE-19-OP-DIRECTA-022-A	0.00	482,233.69	0.00	482,233.69
*1235-2151-6191-1980	IDE-19-OP-DIRECTA-022-B	0.00	341,008.25	0.00	341,008.25
*1235-2151-6191-2000	IDE-19-OP-DIRECTA-023-A	0.00	468,582.22	0.00	468,582.22
*1235-2151-6191-2010	IDE-19-OP-DIRECTA-024-A	0.00	375,258.25	0.00	375,258.25
*1235-2151-6191-2020	IDE-19-OP-DIRECTA-023-B	0.00	468,528.22	0.00	468,528.22
*1235-2151-6191-2030	IDE-19-OP-DIRECTA-024-B	0.00	348,999.02	0.00	348,999.02
*1235-2151-6191-2040	IDE-19-OP-DIRECTA-023-C	0.00	308,788.11	0.00	308,788.11
*1235-2151-6191-2050	IDE-19-OP-DIRECTA-024-C	0.00	439,283.56	0.00	439,283.56
*1235-2151-6191-2240	IDE-19-OP-DIRECTA-033-A	0.00	343,582.50	0.00	343,582.50
*1235-2151-6191-2250	IDE-19-OP-DIRECTA-033-B	0.00	425,528.25	0.00	425,528.25
*1235-2151-6191-2260	IDE-19-OP-DIRECTA-033-C	0.00	432,258.25	0.00	432,258.25
*1235-2151-6191-2270	IDE-19-OP-DIRECTA-034-A	0.00	401,582.74	0.00	401,582.74
*1235-2151-6191-2280	IDE-19-OP-DIRECTA-034-B	0.00	428,358.33	0.00	428,358.33
*1235-2151-6191-2290	IDE-19-OP-DIRECTA-034-C	0.00	363,444.89	0.00	363,444.89
*1235-2151-6191-2310	IDE-19-OP-DIRECTA-035-B	0.00	258,211.30	0.00	258,211.30
*1235-2151-6191-2330	IDE-19-OP-DIRECTA-036-A	0.00	373,895.50	0.00	373,895.50
*1235-2151-6191-2340	IDE-19-OP-DIRECTA-036-B	0.00	211,585.22	0.00	211,585.22
*1235-2151-6191-2350	IDE-19-OP-DIRECTA-036-C	0.00	127,892.69	0.00	127,892.69
*1235-2152-5000-0000	#1525 APOFINEX no regularizable 2017 Merida	2,605,480.08	0.00	0.00	2,605,480.08
*1235-2152-5182-0010	LO-931037999-E9-2018	2,605,480.08	0.00	0.00	2,605,480.08
*1235-2190-5000-0000	#1805 Expansion de la Educ Inicial Bmx	0.00	2,002,963.60	0.00	2,002,963.60
*1235-2190-5191-1690	LO-931037999-E18-2018	0.00	370,937.42	0.00	370,937.42
*1235-2190-5191-1700	LO-931037999-E19-2019	0.00	448,410.30	0.00	448,410.30
*1235-2190-5191-1730	LO-931037999-E21-2019	0.00	272,063.24	0.00	272,063.24
*1235-2190-5191-1750	LO-931037999-E22-2019-B	0.00	119,074.34	0.00	119,074.34
*1235-2190-5191-1760	LO-931037999-E22-2019-A	0.00	792,478.30	0.00	792,478.30
*1235-2348-7000-0000	#3487 Fam Basica 2014 Santander	1,158,975.33	0.00	1,158,975.33	0.00
*1235-2348-7039-0000	Instalación Sub Estación Valladolid	300,000.00	0.00	300,000.00	0.00
*1235-2348-7140-2530	IDE-14-OP-082	424,329.83	0.00	424,329.83	0.00
*1235-2348-7140-2550	IDE-14-OP-088	434,645.50	0.00	434,645.50	0.00
*1235-2389-4000-0000	#3894 Fam Basica 2019 Santander	47,611,226.71	31,184,087.58	386,643.96	78,408,664.33
*1235-2389-4191-0010	IDE-19-OP-LP-001	0.00	142,490.29	0.00	142,490.29
*1235-2389-4191-0020	IDE-19-OP-LP-002	205,423.09	68,510.86	0.00	273,933.95
*1235-2389-4191-0030	IDE-19-OP-LP-003-A	454,782.57	0.00	0.00	454,782.57
*1235-2389-4191-0040	IDE-19-OP-LP-003-B	448,501.37	0.00	0.00	448,501.37
*1235-2389-4191-0050	IDE-19-OP-LP-004-A	495,917.48	8,092.74	0.00	504,000.22
*1235-2389-4191-0060	IDE-19-OP-LP-004-B	515,904.43	0.00	0.00	515,904.43
*1235-2389-4191-0070	IDE-19-OP-LP-005	493,400.13	0.00	0.00	493,400.13
*1235-2389-4191-0080	IDE-19-OP-LP-006-A	714,725.82	0.00	0.00	714,725.82
*1235-2389-4191-0090	IDE-19-OP-LP-006-B	1,021,108.89	0.00	0.00	1,021,108.89
*1235-2389-4191-0100	IDE-19-OP-LP-007-A	1,027,789.06	0.00	0.00	1,027,789.06
*1235-2389-4191-0110	IDE-19-OP-LP-007-B	489,524.26	0.00	0.00	489,524.26
*1235-2389-4191-0120	IDE-19-OP-LP-008	1,266,363.03	552,732.49	0.00	1,819,095.52
*1235-2389-4191-0130	IDE-19-OP-LP-009-A	458,679.06	52,224.80	0.00	510,903.86
*1235-2389-4191-0140	IDE-19-OP-LP-009-B	417,690.10	0.00	0.00	417,690.10

1235-2389-4191-0150	IDE-19-OP-LF-009-C	432,669.17	0.00	0.00	432,669.17
1235-2389-4191-0160	IDE-19-OP-LF-010	721,528.01	0.00	0.00	721,528.01
1235-2389-4191-0170	IDE-19-OP-LF-011-A	722,790.20	119,574.56	0.00	842,364.76
1235-2389-4191-0180	IDE-19-OP-LF-011-B	483,545.68	0.00	0.00	483,545.68
1235-2389-4191-0190	IDE-19-OP-LF-012	2,249,703.99	187,449.54	0.00	2,437,153.20
1235-2389-4191-0200	IDE-19-OP-LF-013-A	853,381.34	0.00	0.00	853,381.34
1235-2389-4191-0210	IDE-19-OP-LF-13-B	486,814.69	0.00	0.00	486,814.69
1235-2389-4191-0220	IDE-19-OP-LF-014	985,595.86	0.00	0.00	985,595.86
1235-2389-4191-0230	IDE-19-OP-LF-015-A	983,309.30	0.00	0.00	983,309.30
1235-2389-4191-0240	IDE-19-OP-LF-015-B	1,769,780.42	111,693.87	0.00	1,881,474.29
1235-2389-4191-0250	IDE-19-OP-LF-016	1,826,478.90	0.00	0.00	1,826,478.90
1235-2389-4191-0260	IDE-19-OP-LF-017	494,471.39	0.00	0.00	494,471.39
1235-2389-4191-0270	IDE-19-OP-LF-018-A	802,984.78	126,743.45	0.00	929,728.23
1235-2389-4191-0280	IDE-19-OP-LF-018-B	1,209,326.44	230,179.86	0.00	1,439,506.10
1235-2389-4191-0290	IDE-19-OP-LF-019	2,283,121.99	0.00	0.00	2,283,121.99
1235-2389-4191-0300	IDE-19-OP-LF-020-A	174,830.74	86,361.01	0.00	261,191.75
1235-2389-4191-0310	IDE-19-OP-LF-020-B	944,313.85	497,275.97	0.00	1,441,589.82
1235-2389-4191-0320	IDE-19-OP-LF-021-A	99,615.50	19,056.03	0.00	118,671.53
1235-2389-4191-0330	IDE-19-OP-LF-021-B	272,048.53	302,111.43	0.00	574,159.96
1235-2389-4191-0340	IDE-19-OP-LF-022	983,818.73	0.00	0.00	983,818.73
1235-2389-4191-0350	IDE-19-OP-LF-023-A	179,111.51	317,236.57	0.00	496,348.08
1235-2389-4191-0360	IDE-19-OP-LF-023-B	173,889.59	226,896.51	0.00	400,586.10
1235-2389-4191-0370	IDE-19-OP-LF-024-A	441,719.81	0.00	0.00	441,719.81
1235-2389-4191-0380	IDE-19-OP-LF-024-B	929,347.26	0.00	0.00	929,347.26
1235-2389-4191-0390	IDE-19-OP-LF-025	2,249,614.34	582,931.17	0.00	2,832,545.51
1235-2389-4191-0400	IDE-19-OP-LF-026	1,202,804.16	0.00	0.00	1,202,804.16
1235-2389-4191-0410	IDE-19-OP-LF-027	292,646.16	35,629.76	0.00	328,275.92
1235-2389-4191-0420	IDE-19-OP-LF-028	2,954,498.44	930,907.04	0.00	3,885,405.48
1235-2389-4191-0430	IDE-19-OP-LF-029	1,107,434.32	1,634,458.49	0.00	2,741,892.81
1235-2389-4191-0440	IDE-19-OP-LF-030	347,956.17	3,242,406.45	0.00	3,590,362.62
1235-2389-4191-0450	IDE-19-OP-LF-031	228,113.94	224,970.03	0.00	453,083.97
1235-2389-4191-0510	IDE-19-OP-LF-001	1,876,652.99	0.00	0.00	1,876,652.99
1235-2389-4191-0520	IDE-19-OP-LF-033-A	463,037.62	0.00	0.00	463,037.62
1235-2389-4191-0530	IDE-19-OP-LF-033-B	1,260,734.37	0.00	0.00	1,260,734.37
1235-2389-4191-0540	IDE-19-OP-LF-034	222,849.30	237,695.55	0.00	460,544.85
1235-2389-4191-0550	IDE-19-OP-LF-035-A	311,113.43	107,059.48	0.00	418,172.91
1235-2389-4191-0560	IDE-19-OP-LF-035-B	173,251.28	124,028.67	0.00	297,279.95
1235-2389-4191-0570	IDE-19-OP-LF-036	447,245.03	0.00	0.00	447,245.03
1235-2389-4191-0580	IDE-19-OP-LF-037	255,879.75	194,221.23	0.00	449,899.98
1235-2389-4191-0590	IDE-19-OP-LF-038	162,963.15	813,888.34	0.00	976,851.49
1235-2389-4191-0600	IDE-19-OP-LF-040	735,005.22	241,220.88	0.00	976,226.08
1235-2389-4191-0610	IDE-19-OP-LF-041	914,573.44	575,533.39	0.00	1,490,106.80
1235-2389-4191-0620	IDE-19-OP-LF-042	118,311.30	408,676.48	0.00	526,987.78
1235-2389-4191-0750	IDE-19-OP-LF-053-B	0.00	335,574.55	0.00	335,574.55
1235-2389-4191-0760	IDE-19-OP-LF-054	0.00	579,210.10	0.00	579,210.10
1235-2389-4191-0770	IDE-19-OP-LF-055-A	0.00	203,089.44	0.00	203,089.44
1235-2389-4191-0780	IDE-19-OP-LF-055-B	0.00	110,193.35	0.00	110,193.35
1235-2389-4191-0790	IDE-19-OP-LF-056	0.00	250,776.95	0.00	250,776.95
1235-2389-4191-0800	IDE-19-OP-LF-057	549,873.46	284,983.15	0.00	834,856.62
1235-2389-4191-0810	IDE-19-OP-LF-058-A	0.00	282,426.53	0.00	282,426.53
1235-2389-4191-0820	IDE-19-OP-LF-058-B	0.00	139,600.34	0.00	139,600.34
1235-2389-4191-0830	IDE-19-OP-LF-059	0.00	570,541.81	0.00	570,541.81
1235-2389-4191-0840	IDE-19-OP-LF-060	529,241.75	288,554.00	0.00	797,795.75
1235-2389-4191-0850	IDE-19-OP-LF-061-A	0.00	181,799.03	0.00	181,799.03
1235-2389-4191-0860	IDE-19-OP-LF-061-B	0.00	124,936.67	0.00	124,936.67
1235-2389-4191-0870	IDE-19-OP-LF-062-A	0.00	159,872.55	0.00	159,872.55
1235-2389-4191-0880	IDE-19-OP-LF-062-B	431,588.66	75,561.87	0.00	507,150.53
1235-2389-4191-0890	IDE-19-OP-LF-063-A	193,384.64	131,961.88	0.00	325,346.52
1235-2389-4191-0900	IDE-19-OP-LF-063-B	206,637.19	424,840.71	0.00	631,477.90
1235-2389-4191-0910	IDE-19-OP-LF-064-A	181,857.03	87,351.05	0.00	269,208.08
1235-2389-4191-0920	IDE-19-OP-LF-064-B	243,912.53	415,840.85	0.00	659,753.18
1235-2389-4191-0940	IDE-19-OP-LF-065-B	0.00	463,978.01	0.00	463,978.01
1235-2389-4191-0950	IDE-19-OP-LF-065-C	0.00	75,134.77	0.00	75,134.77
1235-2389-4191-0960	IDE-19-OP-LF-066-A	0.00	186,239.97	0.00	186,239.97
1235-2389-4191-0970	IDE-19-OP-LF-066-B	0.00	227,845.62	0.00	227,845.62
1235-2389-4191-0980	IDE-19-OP-LF-067	0.00	861,189.98	0.00	861,189.98
1235-2389-4191-1020	IDE-19-OP-LF-070-A	0.00	255,148.23	0.00	255,148.23
1235-2389-4191-1030	IDE-19-OP-LF-070-B	0.00	168,111.93	0.00	168,111.93
1235-2389-4191-1040	IDE-19-OP-LF-071	0.00	950,547.90	0.00	950,547.90
1235-2389-4191-1050	IDE-19-OP-LF-072-A	0.00	134,399.36	0.00	134,399.36
1235-2389-4191-1060	IDE-19-OP-LF-072-B	0.00	82,910.88	0.00	82,910.88
1235-2389-4191-1070	IDE-19-OP-LF-072-C	0.00	186,051.17	0.00	186,051.17
1235-2389-4191-1080	IDE-19-OP-LF-072-D	0.00	368,284.32	0.00	368,284.32
1235-2389-4191-1100	IDE-19-OP-LF-073-B	0.00	536,820.85	0.00	536,820.85
1235-2389-4191-1110	IDE-19-OP-LF-074-A	0.00	296,812.03	0.00	296,812.03
1235-2389-4191-1120	IDE-19-OP-LF-074-B	50,255.58	292,836.84	0.00	343,092.42
1235-2389-4191-1130	IDE-19-OP-LF-074-C	0.00	448,688.07	0.00	448,688.07
1235-2389-4191-1140	IDE-19-OP-LF-074-D	0.00	63,230.01	0.00	63,230.01
1235-2389-4191-1410	IDE-19-OP-LF-088-A	0.00	436,358.58	0.00	436,358.58
1235-2389-4191-1420	IDE-19-OP-LF-088-B	0.00	496,079.82	0.00	496,079.82
1235-2389-4191-1430	IDE-19-OP-LF-088-C	0.00	380,787.81	0.00	380,787.81
1235-2389-4191-1440	IDE-19-OP-LF-089-A	0.00	79,816.02	0.00	79,816.02
1235-2389-4191-1450	IDE-19-OP-LF-089-B	0.00	231,374.12	0.00	231,374.12
1235-2389-4191-1480	IDE-19-OP-LF-091-A	0.00	179,733.01	0.00	179,733.01
1235-2389-4191-1490	IDE-19-OP-LF-091-B	0.00	741,994.28	386,643.96	1,128,638.24
1235-2389-4191-1500	IDE-19-OP-LF-092	0.00	997,322.19	0.00	997,322.19
1235-2389-4191-1510	IDE-19-OP-LF-093	1,375,883.72	0.00	0.00	1,375,883.72
1235-2389-4191-1520	IDE-19-OP-LF-094	0.00	1,608,837.07	0.00	1,608,837.07
1235-2389-4191-1580	IDE-19-OP-LF-098-A	0.00	149,999.99	0.00	149,999.99
1235-2389-4191-1600	IDE-19-OP-LF-098-B	0.00	396,366.92	0.00	396,366.92
1235-2389-4191-1610	IDE-19-OP-LF-099-A	0.00	267,116.46	0.00	267,116.46
1235-2389-4191-1620	IDE-19-OP-LF-099-B	0.00	558,425.03	0.00	558,425.03
1235-2389-4191-1630	IDE-19-OP-LF-100-A	0.00	106,890.89	0.00	106,890.89
1235-2389-4191-1650	IDE-19-OP-LF-101	0.00	870,621.24	0.00	870,621.24
1235-2389-4191-1840	IDE-19-OP-DIRECTA-010	0.00	230,150.97	0.00	230,150.97

1235-2389-4191-2300	IDE-19-OP-DIRECTA-035-A	0.00	342,999.02	0.00	342,999.02
1235-2389-4191-2320	IDE-19-OP-DIRECTA-035-C	0.00	485,852.69	0.00	485,852.69
1235-2403-2000-0000	#4032 IDEFEY FAM Media Superior 2018 Santander	3,494,151.21	0.00	0.00	3,494,151.21
1235-2403-2181-1130	IDE-18-OP-DIRECTA-58	149,941.23	0.00	0.00	149,941.23
1235-2403-2182-0060	IDE-18-OP-13P-002	672,074.90	0.00	0.00	672,074.90
1235-2403-2182-0090	IDE-18-OP-13P-005	1,018,135.10	0.00	0.00	1,018,135.10
1235-2403-2182-0110	IDE-18-OP-022	1,583,999.98	0.00	0.00	1,583,999.98
1235-2438-2000-0000	#4382 Escuelas de Tiempo Completo 2018 Scotiabank	1,716,626.21	0.00	0.00	1,716,626.21
1235-2438-2181-1220	IDE-18-OP-DIRECTA-066	313,233.18	0.00	0.00	313,233.18
1235-2438-2181-1230	IDE-18-OP-DIRECTA-067	121,422.14	0.00	0.00	121,422.14
1235-2438-2181-1240	IDE-18-OP-DIRECTA-068	391,837.57	0.00	0.00	391,837.57
1235-2438-2181-1250	IDE-18-OP-DIRECTA-69	362,735.71	0.00	0.00	362,735.71
1235-2438-2181-1260	IDE-18-OP-DIRECTA-70	354,886.42	0.00	0.00	354,886.42
1235-2438-2181-1270	IDE-18-OP-DIRECTA-71	152,511.19	0.00	0.00	152,511.19
1235-2468-1000-0000	#4881 EISE 2019	0.00	353,448.86	0.00	353,448.86
1235-2468-1191-2080	IDE-19-OP-DIRECTA-032	0.00	353,448.86	0.00	353,448.86
1235-2568-5000-0000	#6588 Recursos Propios IYEM 2017 Scotiabank	873,050.84	0.00	873,050.84	0.00
1235-2568-5174-0090	IDE-17-OP-13P-004	873,050.84	0.00	873,050.84	0.00
1235-2611-5000-0000	#8115 IDEFEY FAFEF 2016	453,052.97	0.00	453,052.97	0.00
1235-2611-5180-2660	IDE-16-OP-DIRECTA-064	453,052.97	0.00	453,052.97	0.00
1235-2687-5000-0000	#6875 Parque Científico 2012 Interacciones	458,200.00	0.00	458,200.00	0.00
1235-2687-5000-0005	AO-931037999-N58-2013	458,200.00	0.00	458,200.00	0.00
1235-2699-0000-0000	#6990 IDEFEY FAM Basica 2018	52,860,432.42	0.00	0.00	52,860,432.42
1235-2699-0181-0050	IDE-18-OP-DIRECTA-17	442,048.29	0.00	0.00	442,048.29
1235-2699-0181-0090	IDE-18-OP-DIRECTA-04	477,338.64	0.00	0.00	477,338.64
1235-2699-0181-0100	IDE-18-OP-DIRECTA-11	461,600.04	0.00	0.00	461,600.04
1235-2699-0181-0120	IDE-16-OP-DIRECTA-026	431,282.18	0.00	0.00	431,282.18
1235-2699-0181-0180	IDE-18-OP-DIRECTA-052	508,502.58	0.00	0.00	508,502.58
1235-2699-0181-0260	IDE-18-OP-DIRECTA-10	484,040.54	0.00	0.00	484,040.54
1235-2699-0181-0280	IDE-18-OP-DIRECTA-27	461,592.55	0.00	0.00	461,592.55
1235-2699-0181-0320	IDE-18-OP-DIRECTA-20	495,761.25	0.00	0.00	495,761.25
1235-2699-0181-0350	IDE-18-OP-DIRECTA-23	467,994.38	0.00	0.00	467,994.38
1235-2699-0181-0360	IDE-18-OP-002	8,139,359.35	0.00	0.00	8,139,359.35
1235-2699-0181-0365	IDE-18-OP-DIRECTA-25	390,837.97	0.00	0.00	390,837.97
1235-2699-0181-0370	IDE-18-OP-003	5,100,354.51	0.00	0.00	5,100,354.51
1235-2699-0181-0420	IDE-18-OP-008	3,886,314.25	0.00	0.00	3,886,314.25
1235-2699-0181-0430	IDE-18-OP-009	10,432,807.38	0.00	0.00	10,432,807.38
1235-2699-0181-0470	IDE-18-OP-DIRECTA-31	502,559.63	0.00	0.00	502,559.63
1235-2699-0181-0500	IDE-18-OP-DIRECTA-32	455,206.53	0.00	0.00	455,206.53
1235-2699-0181-0510	IDE-18-OP-DIRECTA-040	499,861.01	0.00	0.00	499,861.01
1235-2699-0181-0520	IDE-18-OP-DIRECTA-39	457,978.82	0.00	0.00	457,978.82
1235-2699-0181-0540	IDE-18-OP-001	1,522,665.27	0.00	0.00	1,522,665.27
1235-2699-0181-0570	IDE-18-OP-DIRECTA-34	447,958.94	0.00	0.00	447,958.94
1235-2699-0181-0635	IDE-18-OP-DIRECTA-57	697,077.88	0.00	0.00	697,077.88
1235-2699-0181-0690	IDE-18-OP-DIRECTA-44	502,972.87	0.00	0.00	502,972.87
1235-2699-0181-0710	IDE-18-OP-013	1,039,811.64	0.00	0.00	1,039,811.64
1235-2699-0181-0720	IDE-18-OP-014	6,386,571.08	0.00	0.00	6,386,571.08
1235-2699-0181-0730	IDE-18-OP-016	1,020,422.88	0.00	0.00	1,020,422.88
1235-2699-0181-0735	IDE-18-OP-017	1,383,030.03	0.00	0.00	1,383,030.03
1235-2699-0181-0760	IDE-18-OP-DIRECTA-45	449,087.86	0.00	0.00	449,087.86
1235-2699-0181-0770	IDE-18-OP-018	834,937.47	0.00	0.00	834,937.47
1235-2699-0181-0830	IDE-18-OP-DIRECTA-49	481,353.04	0.00	0.00	481,353.04
1235-2699-0181-0850	IDE-18-OP-DIRECTA-51	471,022.72	0.00	0.00	471,022.72
1235-2699-0181-0900	IDE-18-OP-DIRECTA-54	641,733.63	0.00	0.00	641,733.63
1235-2699-0181-0910	IDE-18-OP-DIRECTA-56	1,207,717.78	0.00	0.00	1,207,717.78
1235-2699-0181-0915	IDE-18-OP-DIRECTA-53	59,589.58	0.00	0.00	59,589.58
1235-2699-0181-0920	IDE-18-OP-DIRECTA-56	481,152.79	0.00	0.00	481,152.79
1235-2699-0181-1150	IDE-18-OP-DIRECTA-60	8,046.68	0.00	0.00	8,046.68
1235-2699-0184-0050	IDE-18-OP-13P-001	1,089,730.73	0.00	0.00	1,089,730.73
1235-2758-1000-0000	#7581 APOFINEX no regularizable 2017	4,179,728.24	0.00	0.00	4,179,728.24
1235-2758-1182-0020	LO-931037999-E10-2018	4,179,728.24	0.00	0.00	4,179,728.24
1235-2906-5000-0000	#9065 Remanentes FAM 2017 Santander	444,363.27	0.00	444,363.27	0.00
1235-2906-5172-0280	IDE-17-OP-DIRECTA-038	444,363.27	0.00	444,363.27	0.00
1235-2944-0000-0000	#9440 Fam Basica 2016 Santander	1,044,449.91	0.00	0.00	1,044,449.91
1235-2944-0160-2113	IDE-16-OP-DIRECTA-080	198,631.21	0.00	0.00	198,631.21
1235-2944-0160-3560	IDE-OP-DIRECTA-040	432,135.98	0.00	0.00	432,135.98
1235-2944-0160-4210	IDE-18-OP-DIRECTA-059	413,679.74	0.00	0.00	413,679.74
1235-2998-1000-0000	#9981 FAM Basica 2017 Santander	417,512.42	0.00	0.00	417,512.42
1235-2998-1172-0350	IDE-17-OP-DIRECTA-061	417,512.42	0.00	0.00	417,512.42
1238-0000-0000-0000	Construcciones en Proceso en Bienes Propios	2,894,191.64	0.00	2,894,191.64	0.00
1238-0622-0000-0000	Edificación No Habitacional	2,894,191.64	0.00	2,894,191.64	0.00
1238-0622-0566-0000	Proyectos de Ingeniería Const Sup y Auditoría SA d	1,543,329.45	0.00	1,543,329.45	0.00
1238-0622-0566-0870	#0870 IDEFEY Glos de Sup Fam Potenciado Santander	1,000,346.75	0.00	1,000,346.75	0.00
1238-0622-0566-5703	#5703 Gastos Corriente 2009 Santander	542,982.70	0.00	542,982.70	0.00
1238-0622-0574-0000	EGH Construcciones del Site SA de CV	342,514.60	0.00	342,514.60	0.00
1238-0622-0574-0870	#0870 IDEFEY Glos de Sup Fam Potenciado Santander	342,514.60	0.00	342,514.60	0.00
1238-0622-0574-0000	Helber Jose Almeida Acoste	1,008,347.59	0.00	1,008,347.59	0.00
1238-0622-0574-5703	#5703 Gastos Corriente 2009 Santander	1,008,347.59	0.00	1,008,347.59	0.00
1240-0000-0000-0000	Bienes Muebles	5,255,409.79	0.00	0.00	5,255,409.79
1241-0000-0000-0000	Mobiliario y Equipo de Administración	3,731,397.31	0.00	0.00	3,731,397.31
1241-1000-0000-0000	Muebles de Oficina y Estantería	1,688,951.15	0.00	0.00	1,688,951.15
1241-3000-0000-0000	Equipo de Computo y de Tecnologías de Inf	996,834.57	0.00	0.00	996,834.57
1241-3000-0870-0000	Equipo de Computo	1,050,931.59	0.00	0.00	1,050,931.59
1241-9000-0000-0000	Otros Mobiliarios y Equipos de Administración	14,680.00	0.00	0.00	14,680.00
1244-0000-0000-0000	Equipo de Transporte	832,582.03	0.00	0.00	832,582.03
1244-1000-0000-0000	Automóviles y Equipo Terrestre	832,582.03	0.00	0.00	832,582.03
1246-0000-0000-0000	Maquinaria, Otros Equipos y Herramientas	891,439.45	0.00	0.00	891,439.45
1248-2000-0000-0000	Maquinaria y Equipo Industrial	53,498.57	0.00	0.00	53,498.57
1248-3000-0000-0000	Maquinaria y Equipo de Construcción	73,080.00	0.00	0.00	73,080.00
1248-4000-0000-0000	Sistemas de Aire Acond, Calefacción y de Refrig Ind	201,158.36	0.00	0.00	201,158.36
1248-4000-0970-0000	Sistemas de Aire Acond	64,358.00	0.00	0.00	64,358.00
1248-5000-0000-0000	Equipo de Comunicación y Telecomunicación	17,495.41	0.00	0.00	17,495.41
1248-7000-0000-0000	Herramientas y Máquinas-Herramienta	267,503.44	0.00	0.00	267,503.44
1248-9000-0000-0000	Otros Equipos	14,338.67	0.00	0.00	14,338.67

*1250-0000-0000-0000	Activos Intangibles	590,616.09	0.00	0.00	590,616.09
*1254-0000-0000-0000	Licencias	590,616.09	0.00	0.00	590,616.09
*1254-1000-0000-0000	Licencias Informáticas e Intelectuales	590,616.09	0.00	0.00	590,616.09
*1260-0000-0000-0000	Depreciación, Deterioro y Amort Acum de Bienes	4,124,732.75	0.00	86,449.60	4,213,182.35
*1263-0000-0000-0000	Depreciación Acumulada de Bienes Muebles	3,752,904.71	0.00	46,999.54	3,798,895.25
*1263-0001-2007-0000	Depreciación acumulada de Mobiliario y Equipo 2007	6,718.61	0.00	0.00	6,718.61
*1263-0001-2008-0000	Depreciación acumulada de Mobiliario y Equipo 2008	114,354.31	0.00	0.00	114,354.31
*1263-0001-2009-0000	Depreciación acumulada de Mobiliario y Equipo 2009	3,533.57	0.00	0.00	3,533.57
*1263-0001-2011-0000	Depreciación acumulada de Mobiliario y Equipo 2011	8,723.23	0.00	0.00	8,723.23
*1263-0001-2012-0000	Depreciación acumulada de Mobiliario y Equipo 2012	74,669.40	0.00	0.00	74,669.40
*1263-0001-2013-0000	Depreciación acumulada de Mobiliario y Equipo 2013	169,628.38	0.00	0.00	169,628.38
*1263-0001-2014-0000	Depreciación acumulada de Mobiliario y Equipo 2014	143,427.31	0.00	0.00	143,427.31
*1263-0001-2015-0000	Depreciación acumulada de Mobiliario y Equipo 2015	165,790.30	0.00	0.00	165,790.30
*1263-0001-2016-0000	Depreciación acumulada de Mobiliario y Equipo 2016	166,037.58	0.00	0.00	166,037.58
*1263-0001-2017-0000	Depreciación acumulada de Mobiliario y Equipo 2017	166,179.23	0.00	0.00	166,179.23
*1263-0001-2018-0000	Depreciación acumulada de Mobiliario y Equipo 2018	147,053.87	0.00	0.00	147,053.87
*1263-0001-2019-0000	Depreciación acumulada de Mobiliario y Equipo 2019	131,722.71	0.00	11,900.55	143,623.26
*1263-0002-2007-0000	Depreciación acumulada de Herramienta y Maq 2007	6,781.14	0.00	0.00	6,781.14
*1263-0002-2011-0000	Depreciación acumulada de Herramienta y Maq 2011	8,553.90	0.00	0.00	8,553.90
*1263-0002-2012-0000	Depreciación acumulada de Herramienta y Maq 2012	27,947.81	0.00	0.00	27,947.81
*1263-0002-2013-0000	Depreciación acumulada de Herramienta y Maq 2013	36,949.87	0.00	0.00	36,949.87
*1263-0002-2014-0000	Depreciación acumulada de Herramienta y Maq 2014	11,075.49	0.00	0.00	11,075.49
*1263-0002-2015-0000	Depreciación herramienta y Maq 2015	14,930.98	0.00	0.00	14,930.98
*1263-0002-2016-0000	Depreciación herramienta y Maq 2016	14,529.09	0.00	0.00	14,529.09
*1263-0002-2017-0000	Depreciación herramienta y Maq 2017	16,397.79	0.00	0.00	16,397.79
*1263-0002-2018-0000	Depreciación herramienta y Maq 2018	15,301.27	0.00	0.00	15,301.27
*1263-0002-2019-0000	Depreciación herramienta y Maq 2019	19,837.24	0.00	2,137.74	16,074.98
*1263-0003-2014-0000	Depreciación acumulada de Equipo de Transmi 2014	6,714.98	0.00	0.00	6,714.98
*1263-0003-2015-0000	Depreciación acumulada de Equipo de Transmi 2015	1,520.81	0.00	0.00	1,520.81
*1263-0003-2016-0000	Depreciación acumulada de Equipo de Transmi 2016	1,540.74	0.00	0.00	1,540.74
*1263-0003-2017-0000	Depreciación acumulada de Equipo de Transmi 2017	1,749.54	0.00	0.00	1,749.54
*1263-0003-2018-0000	Depreciación acumulada de Equipo de Transmi 2018	1,749.54	0.00	0.00	1,749.54
*1263-0003-2019-0000	Depreciación acumulada de Equipo de Transmi 2019	1,509.72	0.00	53.76	1,563.47
*1263-0004-2007-0000	Depreciación acumulada de Equipo de Cómputo 2007	248,715.69	0.00	0.00	248,715.69
*1263-0004-2008-0000	Depreciación acumulada de Equipo de Cómputo 2008	26,722.66	0.00	0.00	26,722.66
*1263-0004-2009-0000	Depreciación acumulada de Equipo de Cómputo 2009	31,180.25	0.00	0.00	31,180.25
*1263-0004-2010-0000	Depreciación acumulada de Equipo de Cómputo 2010	4,191.40	0.00	0.00	4,191.40
*1263-0004-2012-0000	Depreciación acumulada de Equipo de Cómputo 2012	47,669.66	0.00	0.00	47,669.66
*1263-0004-2013-0000	Depreciación acumulada de Equipo de Cómputo 2013	106,631.31	0.00	0.00	106,631.31
*1263-0004-2014-0000	Depreciación acumulada de Equipo de Cómputo 2014	43,847.58	0.00	0.00	43,847.58
*1263-0004-2015-0000	Depreciación Acum de Equipo de Cómputo 2015	111,448.51	0.00	0.00	111,448.51
*1263-0004-2016-0000	Depreciación Acum de Equipo de Cómputo 2016	114,538.54	0.00	0.00	114,538.54
*1263-0004-2017-0000	Depreciación Acum de Equipo de Cómputo 2017	113,255.15	0.00	0.00	113,255.15
*1263-0004-2018-0000	Depreciación Acum de Equipo de Cómputo 2018	100,044.73	0.00	0.00	100,044.73
*1263-0004-2019-0000	Depreciación Acum de Equipo de Cómputo 2019	318,546.54	0.00	28,320.07	346,866.61
*1263-0005-2014-0000	Depreciación acum Otros Mob y Eq de Admon 2014	1,780.50	0.00	0.00	1,780.50
*1263-0005-2015-0000	Depreciación acum Otros Mob y Eq de Admon 2015	1,968.00	0.00	0.00	1,968.00
*1263-0005-2016-0000	Depreciación acum Otros Mob y Eq de Admon 2016	1,968.00	0.00	0.00	1,968.00
*1263-0005-2017-0000	Depreciación acum Otros Mob y Eq de Admon 2017	1,655.50	0.00	0.00	1,655.50
*1263-0005-2018-0000	Depreciación acum Otros Mob y Eq de Admon 2018	1,218.00	0.00	0.00	1,218.00
*1263-0005-2019-0000	Depreciación acum Otros Mob y Eq de Admon 2019	1,119.50	0.00	101.50	1,218.00
*1263-0006-2014-0000	Depreciación Acum Maq y Eq Industrial 2014	1,234.00	0.00	0.00	1,234.00
*1263-0006-2015-0000	Depreciación Acum Maq y Eq Industrial 2015	1,233.96	0.00	0.00	1,233.96
*1263-0006-2016-0000	Depreciación Acum Maq y Eq Industrial 2016	1,233.96	0.00	0.00	1,233.96
*1263-0006-2017-0000	Depreciación Acum Maq y Eq Industrial 2017	1,233.96	0.00	0.00	1,233.96
*1263-0006-2018-0000	Depreciación Acum Maq y Eq Industrial 2018	1,576.93	0.00	0.00	1,576.93
*1263-0006-2019-0000	Depreciación Acum Maq y Eq Industrial 2019	4,580.83	0.00	445.83	5,006.63
*1263-0007-2014-0000	Dep Acum Maq y Eq de Const 2014	7,308.00	0.00	0.00	7,308.00
*1263-0007-2015-0000	Depreciación Maq y Eq de Const 2015	7,308.00	0.00	0.00	7,308.00
*1263-0007-2016-0000	Depreciación Maq y Eq de Const 2016	7,308.00	0.00	0.00	7,308.00
*1263-0007-2017-0000	Depreciación Maq y Eq de Const 2017	7,308.00	0.00	0.00	7,308.00
*1263-0007-2018-0000	Depreciación Maq y Eq de Const 2018	7,308.00	0.00	0.00	7,308.00
*1263-0007-2019-0000	Depreciación Maq y Eq de Const 2019	7,041.87	0.00	609.00	7,650.87
*1263-0008-2014-0000	Depreciación Acum Sist de Aire Acond 2014	9,156.52	0.00	0.00	9,156.52
*1263-0008-2015-0000	Depreciación Acum Sist de Aire Acond 2015	12,725.67	0.00	0.00	12,725.67
*1263-0008-2016-0000	Depreciación Acum Sist de Aire Acond 2016	15,076.14	0.00	0.00	15,076.14
*1263-0008-2017-0000	Depreciación Acum Sist de Aire Acond 2017	21,600.22	0.00	0.00	21,600.22
*1263-0008-2018-0000	Depreciación Acum Sist de Aire Acond 2018	23,851.89	0.00	0.00	23,851.89
*1263-0008-2019-0000	Depreciación Acum Sist de Aire Acond 2019	23,244.71	0.00	2,212.64	25,457.35
*1263-0009-2014-0000	Depreciación Acum Otros Equipos 2014	397.32	0.00	0.00	397.32
*1263-0009-2015-0000	Depreciación Acum Otros Equipos 2015	613.67	0.00	0.00	613.67
*1263-0009-2016-0000	Depreciación Acum Otros Equipos 2016	1,341.39	0.00	0.00	1,341.39
*1263-0009-2017-0000	Depreciación Acum Otros Equipos 2017	1,433.88	0.00	0.00	1,433.88
*1263-0009-2018-0000	Depreciación Acum Otros Equipos 2018	1,433.88	0.00	0.00	1,433.88
*1263-0009-2019-0000	Depreciación Acum Otros Equipos 2019	1,283.81	0.00	119.49	1,403.30
*1263-0010-2006-0000	Depreciación Acum Equipo de Transp 2006	667,094.84	0.00	0.00	667,094.84
*1263-0010-2010-0000	Depreciación Acum Equipo de Transp 2010	145,476.19	0.00	0.00	145,476.19
*1263-0010-2015-0000	Depreciación Acum Eq de Transp 2015	0.01	0.00	0.00	0.01
*1263-0010-2018-0000	Depreciación Acum Eq de Transp 2018	0.01	0.00	0.00	0.01
*1265-0000-0000-0000	Amortización Acumulada de Activos Intangibles	371,828.04	0.00	42,549.06	414,377.10
*1265-0001-2010-0000	Amortización acumulada de Software 2010	3,060.56	0.00	0.00	3,060.56
*1265-0001-2011-0000	Amortización acumulada de Software 2011	1,879.20	0.00	0.00	1,879.20
*1265-0001-2012-0000	Amortización acumulada de Software 2012	3,060.56	0.00	0.00	3,060.56
*1265-0001-2013-0000	Amortización acumulada de Software 2013	3,060.56	0.00	0.00	3,060.56
*1265-0002-2012-0000	Amortización acumulada de Licencias 2012	4,272.91	0.00	0.00	4,272.91
*1265-0002-2013-0000	Amortización acumulada de Licencias 2013	4,405.10	0.00	0.00	4,405.10
*1265-0002-2014-0000	Amortización acumulada de Licencias 2014	9,507.74	0.00	0.00	9,507.74
*1265-0002-2015-0000	Amortización acumulada de Licencias 2015	13,667.88	0.00	0.00	13,667.88
*1265-0002-2016-0000	Amortización acumulada de Licencias 2016	7,792.20	0.00	0.00	7,792.20
*1265-0002-2017-0000	Amortización acumulada de Licencias 2017	5,454.54	0.00	0.00	5,454.54
*1265-0002-2018-0000	Amortización acumulada de Licencias 2018	6,843.54	0.00	0.00	6,843.54
*1265-0002-2019-0000	Amortización acumulada de Licencias 2019	308,623.25	0.00	42,549.06	351,172.31
*1290-0000-0000-0000	Otros Activos No Circulantes	15,443,276.01	0.00	14,620,577.01	822,699.00
*1293-0000-0000-0000	Bienes en Comodato	15,443,276.01	0.00	14,620,577.01	822,699.00

*1293-0001-0000-0000	Planta de Energia Electrica	8,500,218.92	0.00	8,500,218.92	0.00
*1293-0002-0000-0000	Planta de Agua Potable	8,120,358.09	0.00	8,120,358.09	0.00
*1293-0003-0000-0000	Veiculo Nissan Teana 2016	822,899.00	0.00	822,899.00	0.00
*8250-3884-3884-0910	IDE-MANT-3884-09A	0.00	-4,724.89	-4,724.89	0.00
*2100-0000-0000-0000	PASIVO CIRCULANTE	724,138,054.76	387,809,543.82	120,997,770.90	457,326,281.84
*2110-0000-0000-0000	Cuentas por Pagar a CP	3,247,418.55	86,886,147.49	119,710,719.83	36,068,990.89
*2111-0000-0000-0000	Servicios Personales por pagar a Corto Plazo	0.00	3,545,890.25	3,548,227.25	2,337.00
*2111-0001-0000-0000	IDEFEY	0.00	3,545,890.25	3,548,227.25	2,337.00
*2112-0000-0000-0000	Proveedores Por Pagar a CP	233,190.80	46,060,130.23	67,882,216.83	13,965,276.40
*2112-1000-0000-0000	Proveedores Por Gastos	227,759.77	1,340,723.81	1,398,864.83	285,900.79
*2112-1000-0001-0000	ISSTEY	4,458.22	92,201.10	89,775.00	2,032.12
*2112-1000-0017-0000	RadioMovil Dipsa SA de CV	0.00	13,846.00	13,846.00	0.00
*2112-1000-0021-0000	Telefonos de Mexico	0.00	18,997.72	18,997.72	0.00
*2112-1000-0033-0000	Soc Cooperativa de Recol de Basura y Serv Corbase	0.00	1,091.12	1,091.12	0.00
*2112-1000-0046-0000	Seguros Banorte General, S.A de C.V.	60.00	26,511.71	26,511.71	80.00
*2112-1000-0076-0000	Cablemas Telecomunicaciones SA de CV	0.00	935.00	935.00	0.00
*2112-1000-0098-0000	Impresos La Ermita SA de CV	0.00	14,931.52	14,931.52	0.00
*2112-1000-0125-0000	Secretaria de Administracion y Finanzas	223,241.53	120,484.00	181,031.12	283,808.65
*2112-1000-0148-0000	Colegio de Educ Profesional Tec del Edo de Yucatan	0.00	3,000.00	3,000.00	0.00
*2112-1000-0175-0000	German Castañeda Martin	0.00	7,040.00	7,040.00	0.00
*2112-1000-0183-0000	Distribuidora Mayorista de oficinas sa de cv	0.00	37,883.86	37,883.86	0.00
*2112-1000-0283-0000	AT&T Comunicaciones Digitales S de RL de CV	0.00	787.99	787.99	0.00
*2112-1000-0284-0000	Autoservicio Yucatan SA de CV	0.00	250,000.00	250,000.00	0.00
*2112-1000-0300-0000	Karla Evelin Medina Tur	0.00	3,460.00	3,460.00	0.00
*2112-1000-0335-0000	CFE Suministrador de Servicios Basicos	0.00	42,537.00	42,537.00	0.00
*2112-1000-0363-0000	TOTAL PLAY TELECOMUNICACIONES SA DE CV	0.00	1,848.00	1,848.00	0.00
*2112-1000-0370-0000	QUIMICA BIODEGRADABLE DE MANTENIMIENTO	0.00	17,740.99	17,740.99	0.00
*2112-1000-0376-0000	Maria Cecilia Alcocer Buhl	0.00	84,028.21	84,028.21	0.00
*2112-1000-0394-0000	LUIS ALFONSO GAMBOA PUERTO	0.00	2,088.00	2,088.00	0.00
*2112-1000-0399-0000	SERVICIOS ECOLOGICOS PARADOR TURISTICO SA DE CV	0.00	280,000.00	280,000.00	0.00
*2112-1000-0417-0000	DISTRIBUIDORA MIRUPER S DE RL DE CV	0.02	20,380.10	20,380.10	0.02
*2112-1000-0418-0000	PURIFICADORA BEST SA DE CV	0.00	1,679.00	1,679.00	0.00
*2112-1000-0419-0000	IRAN HERNANDO CARO YAM	0.00	51,278.92	51,278.92	0.00
*2112-1000-0420-0000	KAREN ABRIL ESTRELLA GUTIERREZ	0.00	58,306.24	58,306.24	0.00
*2112-1000-0424-0000	Elly Tours, SA de CV	0.00	11,713.89	11,713.89	0.00
*2112-1000-0429-0000	Juan Gerardo Alcocer Pech	0.00	167,250.34	167,250.34	0.00
*2112-1000-0439-0000	Llantemaya S.A. de C.V.	0.00	18,970.31	18,970.31	0.00
*2112-1000-0439-0000	Glady Maria Lujan Camilo	0.00	4,176.00	4,176.00	0.00
*2112-1000-0440-0000	Charlie Lorenzo Castillo Uribe	0.00	8,460.24	8,460.24	0.00
*2112-1000-0441-0000	WIDEprint Soluciones e impresion	0.00	1,028.48	1,028.48	0.00
*2112-2000-0000-0000	Proveedores Por Adquisiciones	-4,325.14	31,852,625.92	37,192,091.77	5,335,190.71
*2112-2000-0004-0000	Delgado y Cia SA de CV	0.00	0.00	66,433.04	66,433.04
*2112-2000-0004-1377	#1377 Fam Superior 2019	0.00	0.00	66,433.04	66,433.04
*2112-2000-0017-0000	Meriquipos SA de CV	0.00	0.00	157,528.00	157,528.00
*2112-2000-0017-1377	#1377 Fam Superior 2019	0.00	0.00	157,528.00	157,528.00
*2112-2000-0025-0000	Jose Carlos Mena Navarro	-1,197.17	0.00	1,197.17	0.00
*2112-2000-0025-2999	#2999 ITS Mobil FAC	-1,197.17	0.00	1,197.17	0.00
*2112-2000-0084-0000	Technology Center Mérida S de R.L de CV	0.00	0.00	608,812.39	608,812.39
*2112-2000-0084-1166	#1166 Fam Media Superior 2019 Bmx	0.00	0.00	608,812.39	608,812.39
*2112-2000-0077-0000	Ballo Tecnologia Industrial SA de CV	-3,127.97	0.00	3,127.97	0.00
*2112-2000-0077-0239	#0239 Fam Media Superior 2014 Scotiabank	-3,127.97	0.00	3,127.97	0.00
*2112-2000-0119-0000	Industrias Ordoñez SA de C.V	0.00	0.00	49,590.00	49,590.00
*2112-2000-0119-1377	#1377 Fam Superior 2019	0.00	0.00	49,590.00	49,590.00
*2112-2000-0120-0000	Promologistica SA de CV	0.00	5,702,706.00	5,702,706.00	0.00
*2112-2000-0120-1377	#1377 Fam Superior 2019	0.00	5,702,706.00	5,702,706.00	0.00
*2112-2000-0124-0000	Compumaya, S.A. de C.V.	0.00	3,118,080.00	3,150,560.00	32,480.00
*2112-2000-0124-1377	#1377 Fam Superior 2019	0.00	939,368.00	971,848.00	32,480.00
*2112-2000-0124-6196	#6196 Remanente Fam Superior 2019	0.00	2,178,712.00	2,178,712.00	0.00
*2112-2000-0127-0000	KAF Suministros y Servicios S de RL de CV	0.00	0.00	814,699.32	814,699.32
*2112-2000-0127-1166	#1166 Fam Media Superior 2019 Bmx	0.00	0.00	814,699.32	814,699.32
*2112-2000-0128-0000	CUSPIDE Constanca Calidad, SA de CV	0.00	0.00	1,188,699.58	1,188,699.58
*2112-2000-0128-1377	#1377 Fam Superior 2019	0.00	0.00	1,188,699.58	1,188,699.58
*2112-2000-0129-0000	Comermer Especialistas S.A. de C.V.	0.00	980,832.06	1,756,656.44	795,824.38
*2112-2000-0129-6196	#6196 Remanente Fam Superior 2019	0.00	980,832.06	1,756,656.44	795,824.38
*2112-2000-0130-0000	MONMAR Administracion, S.A. de C.V.	0.00	19,985,000.00	19,985,000.00	0.00
*2112-2000-0130-1377	#1377 Fam Superior 2019	0.00	19,985,000.00	19,985,000.00	0.00
*2112-2000-0131-0000	3xoenius S.A. DE C.V.	0.00	2,086,007.86	2,086,007.86	0.00
*2112-2000-0131-6196	#6196 Remanente Fam Superior 2019	0.00	2,086,007.86	2,086,007.86	0.00
*2112-2000-0132-0000	Alberth David Perez Martil	0.00	0.00	57,602.91	57,602.91
*2112-2000-0132-1166	#1166 Fam Media Superior 2019 Bmx	0.00	0.00	57,602.91	57,602.91
*2112-2000-0133-0000	Integra Telefonos y Comunicacion S.A. de C.V.	0.00	0.00	778,019.99	778,019.99
*2112-2000-0133-1377	#1377 Fam Superior 2019	0.00	0.00	778,019.99	778,019.99
*2112-2000-0134-0000	Baso Tecnologias Sapi de C.V	0.00	0.00	489,947.36	489,947.36
*2112-2000-0134-1166	#1166 Fam Media Superior 2019 Bmx	0.00	0.00	489,947.36	489,947.36
*2112-2000-0135-0000	Comercializadora de Tecnologias LandonByte	0.00	0.00	295,493.76	295,493.76
*2112-2000-0135-1166	#1166 Fam Media Superior 2019 Bmx	0.00	0.00	295,493.76	295,493.76
*2112-3000-0000-0000	Proveedores Por Mantenimiento	9,766.17	11,856,780.50	19,291,269.23	7,444,244.90
*2112-3000-0001-0000	Jose Guillermo Puerto Camara	0.00	151,516.53	151,516.53	0.00
*2112-3000-0001-3894	#3894 FAM BASICA 2019	0.00	151,516.53	151,516.53	0.00
*2112-3000-0003-0000	Ignacio Vado Alonzo	0.00	0.00	573,131.83	573,131.83
*2112-3000-0003-1516	#1516 Remanente Fam Basica 2019	0.00	0.00	573,131.83	573,131.83
*2112-3000-0004-0000	MK2 Grupo Constructor S de RL de CV	0.08	0.00	0.00	0.08
*2112-3000-0004-3894	#3894 FAM BASICA 2019	0.08	0.00	0.00	0.08
*2112-3000-0005-0000	Johny Roberto Martinez IX	0.00	0.00	649,302.45	649,302.45
*2112-3000-0005-1516	#1516 Remanente Fam Basica 2019	0.00	0.00	649,302.45	649,302.45
*2112-3000-0006-0000	Dionasi Elenes Raices SA de CV	0.00	184,424.15	249,445.58	65,021.43
*2112-3000-0006-1516	#1516 Remanente Fam Basica 2019	0.00	184,424.15	249,445.58	65,021.43
*2112-3000-0007-0000	CEGA Constructora SA de C.V	0.00	595,046.93	595,046.93	0.00
*2112-3000-0007-1516	#1516 Remanente Fam Basica 2019	0.00	380,551.88	380,551.88	0.00
*2112-3000-0007-3894	#3894 Fam Basica 2019	0.00	214,495.07	214,495.07	0.00
*2112-3000-0010-0000	Alfredo Casco Barbosa	0.00	424,867.43	1,070,393.27	645,525.84
*2112-3000-0010-1516	#1516 Remanente Fam Basica 2019	0.00	24,875.61	670,401.45	645,525.84
*2112-3000-0010-3894	#3894 Fam Basica 2019	0.00	399,991.82	399,991.82	0.00
*2112-3000-0010-0000	L.S Recubrimientos y Acabados S.A de C.V	0.00	389,699.41	389,699.41	0.00

2112-3000-0015-1516	#1516 Remanentes Fam Basica 2019	0.00	216,320.03	216,320.03	0.00
2112-3000-0016-3894	#3894 FAM BASICA 2019	0.00	153,379.38	153,379.38	0.00
2112-3000-0017-0000	Omar Escalante Ortaev	0.00	744,179.61	782,987.43	38,787.82
2112-3000-0017-1516	#1516 Remanentes Fam Basica 2019	0.00	616,414.52	655,202.34	38,787.82
2112-3000-0017-3894	#3894 Fam Basica 2019	0.00	127,785.09	127,765.09	0.00
2112-3000-0022-0000	Teresita del Carmen Castillo Moo	0.00	3,580.83	23,907.87	20,326.84
2112-3000-0022-1516	#1516 Remanentes Fam Basica 2019	0.00	0.00	20,326.84	20,326.84
2112-3000-0022-3894	#3894 Fam Basica 2019	0.00	3,580.83	3,580.83	0.00
2112-3000-0023-0000	Gabriel Mendez Arceo	8,004.00	8,004.00	8,004.00	8,004.00
2112-3000-0023-3894	#3894 Fam Basica 2019	8,004.00	8,004.00	8,004.00	8,004.00
2112-3000-0027-0000	DUST Servicios Inmob. y de Const. S.A de C.V	1,752.09	1,752.09	1,752.09	1,752.09
2112-3000-0027-3894	#3894 Fam Basica 2019	1,752.09	1,752.09	1,752.09	1,752.09
2112-3000-0030-0000	Ledy Beatriz Castillo Quijano	0.00	15,974.36	15,974.36	0.00
2112-3000-0030-3894	#3894 Fam Basica 2019	0.00	15,974.36	15,974.36	0.00
2112-3000-0031-0000	Constructora Adilimper SA de CV	0.00	95,472.07	95,472.07	0.00
2112-3000-0031-1516	#1516 Remanente FAM BASICA 2019 Santander	0.00	95,472.07	95,472.07	0.00
2112-3000-0034-0000	Juan David Oy Arceo	0.00	220,767.86	236,877.01	16,109.15
2112-3000-0034-1516	#1516 Remanentes Fam Basica 2019	0.00	158,168.33	174,277.48	16,109.15
2112-3000-0034-3894	#3894 Fam Basica 2019	0.00	62,599.53	62,599.53	0.00
2112-3000-0037-0000	Yucamek SA de CV	0.00	0.00	99,564.49	99,564.49
2112-3000-0037-1516	#1516 Remanentes Fam Basica 2019	0.00	0.00	99,564.49	99,564.49
2112-3000-0040-0000	Ingenieria Ara y Const en Gral Camino Real SA de	0.00	133,115.47	133,115.47	0.00
2112-3000-0040-3894	#3894 Fam Basica 2019	0.00	133,115.47	133,115.47	0.00
2112-3000-0045-0000	Mercos Alfonso Canul Barquet	0.00	17,330.50	317,790.66	300,460.16
2112-3000-0045-1516	#1516 Remanentes Fam Basica 2019	0.00	0.00	300,460.16	300,460.16
2112-3000-0045-3894	#3894 Fam Basica 2019	0.00	17,330.50	17,330.50	0.00
2112-3000-0046-0000	Leydi Elizabeth Veldez Rivero	0.00	348,851.22	369,464.57	16,613.35
2112-3000-0046-1516	#1516 Remanentes Fam Basica 2019	0.00	348,851.22	363,464.57	16,613.35
2112-3000-0046-3894	#3894 FAM BASICA 2019	0.00	249,406.60	321,432.65	72,026.05
2112-3000-0047-0000	Fraddy Molina Fernandez	0.00	249,406.60	321,432.65	72,026.05
2112-3000-0047-1516	#1516 Remanentes Fam Basica 2019	0.00	0.00	265,362.42	265,362.42
2112-3000-0052-0000	RC construccion y diseo SA de CV	0.00	0.00	265,362.42	265,362.42
2112-3000-0052-1516	#1516 Remanentes Fam Basica 2019	0.00	0.00	608,173.97	608,173.97
2112-3000-0057-0000	Tinson S. de R.L de CV	0.00	0.00	608,173.97	608,173.97
2112-3000-0057-1516	#1516 Remanentes Fam Basica 2019	0.00	0.00	608,173.97	608,173.97
2112-3000-0060-0000	Marilaine Mirza Canul Chen	0.00	707,904.94	1,189,548.33	457,643.39
2112-3000-0060-1516	#1516 Remanentes Fam Basica 2019	0.00	334,152.93	781,796.32	457,643.39
2112-3000-0060-3894	#3894 FAM BASICA 2019	0.00	403,752.01	403,752.01	0.00
2112-3000-0061-0000	Constructora Lello, S.A. de C.V.	0.00	1,045,488.24	1,726,553.80	681,067.56
2112-3000-0061-1516	#1516 Remanentes Fam Basica 2019	0.00	385,513.41	1,046,590.97	681,067.56
2112-3000-0061-3894	#3894 FAM BASICA 2019	0.00	679,972.83	679,972.83	0.00
2112-3000-0064-0000	Imper Tec de la Peninsula SA de CV	0.00	9,600.44	623,345.46	613,745.02
2112-3000-0064-1516	#1516 Remanentes Fam Basica 2019	0.00	0.00	613,745.02	613,745.02
2112-3000-0064-3894	#3894 Fam Basica 2019	0.00	9,600.44	9,600.44	0.00
2112-3000-0065-0000	Liliana del Socorro Cervera Morales	0.00	937,784.36	937,784.36	0.00
2112-3000-0065-1516	#1516 Remanentes Fam Basica 2019	0.00	384,011.17	384,011.17	0.00
2112-3000-0065-3894	#3894 Fam Basica 2019	0.00	553,773.19	553,773.19	0.00
2112-3000-0066-0000	Edier Ricardo Chen Sanchez	0.00	739,146.34	899,801.86	160,655.52
2112-3000-0066-1516	#1516 Remanentes Fam Basica 2019	0.00	270,871.46	431,526.98	160,655.52
2112-3000-0066-3894	#3894 Fam Basica 2019	0.00	468,274.88	468,274.88	0.00
2112-3000-0067-0000	Bilk Constructora S de RL de CV	0.00	951,614.43	1,019,637.07	68,022.64
2112-3000-0067-1516	#1516 Remanentes Fam Basica 2019	0.00	790,187.71	858,410.35	68,222.64
2112-3000-0067-3894	#3894 Fam Basica 2019	0.00	161,426.72	161,426.72	0.00
2112-3000-0068-0000	Infraestructura GCP SA de CV	0.00	1,107,702.08	1,150,089.59	42,387.51
2112-3000-0068-1516	#1516 Remanentes Fam Basica 2019	0.00	367,282.47	409,669.98	42,387.51
2112-3000-0068-3894	#3894 Fam Basica 2019	0.00	740,419.61	740,419.61	0.00
2112-3000-0069-0000	MVCO Constructora E Inmobiliaria SA de CV	0.00	691,804.54	718,214.10	24,409.56
2112-3000-0069-1516	#1516 Remanentes Fam Basica 2019	0.00	473,734.78	498,144.34	24,409.56
2112-3000-0069-3894	#3894 Fam Basica 2019	0.00	218,069.76	218,069.76	0.00
2112-3000-0070-0000	S&K Construcciones S.A. de C.V.	0.00	304,194.40	304,194.40	0.00
2112-3000-0070-3894	#3894 Fam Basica 2019	0.00	304,194.40	304,194.40	0.00
2112-3000-0071-0000	QQ Bienes Constructores S.A de C.V	0.00	343,506.27	504,256.18	160,749.91
2112-3000-0071-1516	#1516 Remanentes Fam Basica 2019	0.00	343,506.27	504,256.18	160,749.91
2112-3000-0072-0000	Energias Renovables SA de CV	0.00	207,341.45	207,341.45	0.00
2112-3000-0072-1516	#1516 Remanentes Fam Basica 2019	0.00	207,341.45	207,341.45	0.00
2112-3000-0073-0000	María Meljide Baas Pech	0.00	816,225.95	816,225.95	0.00
2112-3000-0073-1516	#1516 Remanentes Fam Basica 2019	0.00	816,225.95	816,225.95	0.00
2112-3000-0074-0000	Beatriz Amendola Martinez	0.00	5,527.33	340,224.20	334,696.87
2112-3000-0074-1516	#1516 Remanentes Fam Basica 2019	0.00	5,527.33	340,224.20	334,696.87
2112-3000-0075-0000	Fepsa S.A de C.V	0.00	396,952.67	396,952.67	0.00
2112-3000-0075-1516	#1516 Remanentes Fam Basica 2019	0.00	396,952.67	396,952.67	0.00
2112-3000-0076-0000	Mas Constructora SA de CV	0.00	0.00	20,865.92	20,865.92
2112-3000-0076-1516	#1516 Remanentes Fam Basica 2019	0.00	0.00	20,865.92	20,865.92
2112-3000-0077-0000	Operadores de biomas y servicios Multivuc SA de CV	0.00	0.00	503,218.61	503,218.61
2112-3000-0077-1516	#1516 Remanentes Fam Basica 2019	0.00	0.00	503,218.61	503,218.61
2112-3000-0078-0000	Bernardo Mex Cosam	0.00	0.00	20,556.07	20,556.07
2112-3000-0078-1516	#1516 Remanentes Fam Basica 2019	0.00	0.00	20,556.07	20,556.07
2112-3000-0079-0000	Obi ingenieria y Proyeclos SA de CV	0.00	0.00	36,652.86	36,652.86
2112-3000-0079-1516	#1516 Remanentes Fam Basica 2019	0.00	0.00	36,652.86	36,652.86
2112-3000-0080-0000	Conafia SA de CV	0.00	0.00	162,404.70	162,404.70
2112-3000-0080-1516	#1516 Remanentes Fam Basica 2019	0.00	0.00	162,404.70	162,404.70
2112-3000-0081-0000	Cepza Construcciones y Obras Integrales SA de CV	0.00	0.00	138,652.14	138,652.14
2112-3000-0081-1516	#1516 Remanentes Fam Basica 2019	0.00	0.00	138,652.14	138,652.14
2112-3000-0082-0000	Constructora Dinsa SA de CV	0.00	0.00	342,801.00	342,801.00
2112-3000-0082-1516	#1516 Remanentes Fam Basica 2019	0.00	0.00	342,801.00	342,801.00
2112-3000-0083-0000	Sara Alicia Novelo Monteio	0.00	0.00	71,010.39	71,010.39
2112-3000-0083-1516	#1516 Remanentes Fam Basica 2019	0.00	0.00	71,010.39	71,010.39
2112-3000-0084-0000	Servicio para Tratamiento de Aguas Residuales	0.00	0.00	224,343.35	224,343.35
2112-3000-0084-1516	#1516 Remanentes Fam Basica 2019	0.00	0.00	224,343.35	224,343.35
2113-0000-0000-0000	Contratistas por Obras públicas por Pagar CP	942,802.33	37,101,573.39	56,624,367.00	20,368,586.94
2113-0041-0000-0000	Mas Constructora SA de CV	0.00	197,768.50	197,768.49	-0.01
2113-0041-3894-0000	#3894 Fam Basica 2019	0.00	197,768.50	197,768.49	-0.01
2113-0042-0000-0000	Industrial Inmobiliaria del Ste SA de CV	0.00	74,908.76	74,908.76	0.00
2113-0042-3894-0000	#3894 Fam Basica 2019	0.00	74,908.76	74,908.76	0.00
2113-0058-0000-0000	Construcciones y Materiales Ramirez SA de CV	0.00	319,340.00	422,626.76	103,286.76

2113-0058-1166-0000	#1166 Fam Media Superior 2019	0.00	319,340.00	422,625.76	103,285.76
2113-0060-0000-0000	Constructora Luboro SA de CV	0.00	0.00	327,130.69	327,130.69
2113-0060-1516-0000	#1516 Remanentes Fam Basica 2019	0.00	0.00	327,130.69	327,130.69
2113-0070-0000-0000	Edificaciones Castro y Asociados SA de CV	0.00	557,529.82	564,810.44	7,280.62
2113-0070-3894-0000	#FAM BASICA	0.00	557,529.82	564,810.44	7,280.62
2113-0088-0000-0000	Juan David Oy Arceo	0.00	661,715.67	722,154.19	60,438.52
2113-0088-3894-0000	#3894 Fam Basica 2019	0.00	661,715.67	722,154.19	60,438.52
2113-0093-0000-0000	(Gabriel Cerardo de J. Lara Herrera	0.00	70,647.85	287,848.58	217,000.71
2113-0093-1516-0000	#1516 Remanente FAM BASICA 2019 Santander	0.00	0.00	142,822.12	142,822.12
2113-0093-3894-0000	#3894 Fam Basica 2019 Santander	0.00	70,647.85	144,826.44	74,178.59
2113-0120-0000-0000	GE Construcciones, S.A.de C.V.	0.00	991,134.49	1,092,147.87	101,013.38
2113-0120-1516-0000	#1516 Remanentes Fam Basica 2019	0.00	991,134.49	1,092,147.87	101,013.38
2113-0131-0000-0000	Constructora PCH SA de CV	0.00	454,506.81	939,758.18	485,251.37
2113-0131-1516-0000	#1516 Remanentes Fam Basica 2019	0.00	454,506.81	939,758.18	485,251.37
2113-0138-0000-0000	Tunkas Construcciones SA de CV	0.00	587,538.15	587,538.15	0.00
2113-0138-1516-0000	#1516 Remanentes Fam Basica 2019	0.00	587,538.15	587,538.15	0.00
2113-0162-0000-0000	Constructora Argon SA de CV	0.00	694,455.41	1,277,028.37	382,572.96
2113-0162-1516-0000	#1516 Remanentes Fam Basica 2019	0.00	536,090.17	920,663.12	382,572.95
2113-0162-3894-0000	#3894 Fam Basica 2019	0.00	358,365.24	356,365.25	0.01
2113-0184-0000-0000	Volta Promotora Eléctrica, S.A.de C.V.	0.00	889,116.03	3,321,615.60	2,432,499.57
2113-0184-1516-0000	#1516 Remanentes Fam Basica 2019	0.00	889,116.03	3,321,615.60	2,432,499.57
2113-0189-0000-0000	Jose Jesus Lizama Lizama	367,275.53	463,314.95	186,014.81	89,975.49
2113-0189-3894-0000	#3894 Fam Basica 2019	367,275.53	463,314.95	186,014.81	89,975.49
2113-0226-0000-0000	Ingenova Construcciones SA de CV	0.00	285,294.17	285,294.17	0.00
2113-0226-3894-0000	#3894 FAM BASICA 2019	0.00	285,294.17	285,294.17	0.00
2113-0229-0000-0000	Grupo Edca SA de CV	0.00	0.00	174,030.55	174,030.55
2113-0229-3894-0000	#3894 Fam Basica 2019	0.00	0.00	174,030.55	174,030.55
2113-0233-0000-0000	Distribuidora Tanfah S.A.de C.V.	0.00	927,310.20	1,684,950.35	757,640.15
2113-0233-1516-0000	#1516 Remanentes Fam Basica 2019	0.00	927,310.20	1,684,950.35	757,640.15
2113-0262-0000-0000	Grupo Cruze SA de CV	0.00	288,419.97	288,419.97	0.00
2113-0252-1516-0000	#1516 Remanentes Fam Basica 2019	0.00	288,419.97	288,419.97	0.00
2113-0288-0000-0000	Antonio Escamilla Rodríguez	0.00	551,299.73	603,525.76	52,226.03
2113-0288-1216-0000	#1216 Escuelas de Tiempo Completo 2019	0.00	551,299.73	603,525.76	52,226.03
2113-0321-0000-0000	Constructora Cubyc Península SA de CV	0.00	317,534.94	317,534.95	0.01
2113-0321-1516-0000	#1516 Remanentes Fam Basica 2019	0.00	317,534.94	317,534.95	0.01
2113-0328-0000-0000	Ingeniería Hidráulica del Caribe SA de CV	0.00	0.00	319,646.18	319,646.18
2113-0328-3894-0000	#3894 Fam Basica 2019	0.00	0.00	319,646.18	319,646.18
2113-0335-0000-0000	Inmobiliaria Proyectos y Edificaciones SA de CV	0.00	327,562.15	327,562.23	0.08
2113-0335-3894-0000	#3894 Fam Basica 2019	0.00	327,562.15	327,562.23	0.08
2113-0336-0000-0000	Constructora Yucaquin SA de CV	0.00	659,647.45	659,647.45	0.00
2113-0336-3894-0000	#3894 Fam Basica 2019	0.00	659,647.45	659,647.45	0.00
2113-0342-0000-0000	Corporación Constructora del Sta Mexicano	0.00	0.00	291,691.65	291,691.65
2113-0342-1516-0000	#1516 Rem Fam Basica 2019	0.00	0.00	291,691.65	291,691.65
2113-0368-0000-0000	Casas Conda SA de CV	0.00	264,557.43	264,557.43	0.00
2113-0368-3894-0000	#3894 Fam Basica 2019	0.00	264,557.43	264,557.43	0.00
2113-0367-0000-0000	Wendy Eugenia Sosa Patron	0.00	393,002.20	393,002.20	0.00
2113-0367-3894-0000	#Fam Basica 2019	0.00	393,002.20	393,002.20	0.00
2113-0375-0000-0000	Proyectos Arquitectura y Obras SA de CV	0.00	514,918.46	514,918.46	0.00
2113-0375-3894-0000	#3894 Fam Basica 2019	0.00	514,918.46	514,918.46	0.00
2113-0377-0000-0000	Juan Bautista Moo Rodríguez	0.00	287,392.53	287,392.54	0.01
2113-0377-1516-0000	#1516 Remanente FAM BASICA 2019 Santander	0.00	287,392.53	287,392.54	0.01
2113-0382-0000-0000	Concretum del Mayab SA de CV	0.00	245,513.89	245,513.89	0.00
2113-0382-1516-0000	#1516 Remanente FAM BASICA 2019 Santander	0.00	245,513.89	245,513.89	0.00
2113-0391-0000-0000	Constructora Regional Cooperativa SA de CV	0.00	53,726.60	53,726.60	0.00
2113-0391-3894-0000	#3894 Fam Basica 2019	0.00	53,726.60	53,726.60	0.00
2113-0400-0000-0000	QBI Ingeniería y Proyectos SA de CV	0.00	162,032.15	162,032.15	0.00
2113-0400-3894-0000	#3894 Fam Basica 2019	0.00	162,032.15	162,032.15	0.00
2113-0403-0000-0000	REI Edificaciones del Sur S de RL de CV	0.00	118,092.22	292,502.16	174,409.94
2113-0403-3894-0000	#3894 Fam Basica 2019	0.00	118,092.22	292,502.16	174,409.94
2113-0421-0000-0000	Imperfin SA de CV	0.00	358,335.06	419,480.15	61,145.09
2113-0421-3894-0000	#3894 Fam Basica 2019	0.00	358,335.06	419,480.15	61,145.09
2113-0431-0000-0000	Hassten Construcción SA de CV	0.00	2,176,376.28	2,843,115.60	666,739.32
2113-0431-1377-0000	#1377 Fam Superior 2019	0.00	2,176,376.28	2,843,115.60	666,739.32
2113-0437-0000-0000	Menconstruye SA de CV	0.00	356,458.56	411,418.97	54,960.41
2113-0437-1216-0000	#1216 Escuelas de Tiempo Completo 2019	0.00	356,458.56	411,418.97	54,960.41
2113-0440-0000-0000	Lider en construccion y supervision SA de SV	0.00	0.00	351,313.99	351,313.99
2113-0440-4881-0000	#4881 FISE 2019	0.00	0.00	351,313.99	351,313.99
2113-0500-0000-0000	Raul Fernando Navarrete Guevara	0.02	0.00	0.00	0.02
2113-0500-6990-0000	#6990 FAM BASICA 2018	0.02	0.00	0.00	0.02
2113-0510-0000-0000	Comercializadora Camino, S.A. de C.V.	0.00	149,031.99	149,031.99	0.00
2113-0510-3894-0000	#3894 Fam Basica 2019	0.00	149,031.99	149,031.99	0.00
2113-0513-0000-0000	Construcciones e Ingeniería Innovadora de Yuc SA d	0.00	304,884.70	304,884.70	0.00
2113-0513-3894-0000	#3894 Fam Basica 2019	0.00	304,884.70	304,884.70	0.00
2113-0518-0000-0000	Johny Roberto Martínez Ix	0.00	715,178.69	786,051.84	60,873.15
2113-0518-1516-0000	#1516 Remanentes Fam Basica 2019	0.00	715,178.69	786,051.84	60,873.15
2113-0523-0000-0000	Eduardo Ahmed Diaz Escamilla	10,405.85	10,405.85	188,802.51	188,802.51
2113-0523-1905-0000	#1905 Expansion de la Educ Inicial 2019	0.00	0.00	188,802.51	188,802.51
2113-0523-3894-0000	#3894 Fam Basica 2019	10,405.85	10,405.85	0.00	0.00
2113-0528-0000-0000	Ideas Arquitectos S.A.de C.V.	34,517.55	43,061.40	1,020,566.27	1,012,022.42
2113-0528-1216-0000	#1216 Esc de Tiempo Completo 2019 Em	0.00	0.00	95,182.88	95,182.88
2113-0528-1377-0000	#1377 Fam Superior 2019	0.00	0.00	999,018.83	699,018.63
2113-0528-3894-0000	#3894 Fam Basica 2019	34,517.55	43,061.40	226,354.76	217,810.91
2113-0531-0000-0000	Jalanico SA, DE CV	0.00	234,042.10	234,042.10	0.00
2113-0531-1166-0000	#1166 Fam Media Superior 2019	0.00	234,042.10	234,042.10	0.00
2113-0534-0000-0000	PLANISUR SA de CV	0.00	0.00	217,393.57	217,393.57
2113-0534-3894-0000	#3894 Fam Basica 2019	0.00	0.00	217,393.57	217,393.57
2113-0558-0000-0000	Threek Diseño y Construcción SA de CV	0.00	114,919.85	114,919.85	0.00
2113-0558-1516-0000	#1516 Remanentes Fam Basica 2019	0.00	114,919.85	114,919.85	0.00
2113-0560-0000-0000	Adecsa Constructora S. A. de C.V.	0.00	1,599,128.57	2,197,521.37	598,392.80
2113-0560-1516-0000	#1516 Remanente FAM BASICA 2019 Santander	0.00	0.00	598,392.80	598,392.80
2113-0560-3894-0000	#3894 Fam Basica 2019 Santander	0.00	1,599,128.57	1,598,128.57	0.00
2113-0566-0000-0000	Proyectos de Ingeniería Const Sup y Auditoría SA d	0.00	922,384.91	922,384.91	0.00
2113-0566-3894-0000	#3894 Fam Basica 2019	0.00	922,384.91	922,384.91	0.00
2113-0575-0000-0000	Proxima y Construcciones SA de CV	0.00	46,672.85	46,672.84	-0.01

2113-0575-3894-0000	#3894 Fam Basica 2019	0.00	46,672.85	46,672.84	-0.01
2113-0576-0000-0000	Construcciones y Comercializaciones, S.A de C.V.	0.00	357,290.22	357,290.22	0.00
2113-0576-3894-0000	#3894 Fam Basica 2019	0.00	357,290.22	357,290.22	0.00
2113-0578-0000-0000	Redes y Canalizaciones del Sto S.A de C.V	0.00	0.00	58,883.35	98,883.35
2113-0578-3894-0000	#3894 Fam Basica 2019	0.00	0.00	98,883.35	98,883.35
2113-0580-0000-0000	LT & J.SA DE CV	0.00	8,033.96	8,033.96	0.00
2113-0580-3894-0000	#3894 Fam Basica 2019	0.00	8,033.96	8,033.96	0.00
2113-0583-0000-0000	Constructora DICSA S.A de C.V	0.00	432,493.30	778,297.14	345,803.84
2113-0583-1216-0000	#1216 Esc Tiempo Completo 2019	0.00	424,110.62	769,914.46	345,803.84
2113-0583-3894-0000	#3894 Fam Basica 2019	0.00	0.00	8,382.68	0.00
2113-0585-0000-0000	Comercializadora Peninsular RICS SA de CV	0.00	377,574.37	377,574.37	0.00
2113-0585-3894-0000	#3894 Fam Basica 2019	0.00	377,574.37	377,574.37	0.00
2113-0586-0000-0000	Riegos Especializados del Sureste SA de CV	0.00	404,534.13	404,534.13	0.00
2113-0586-3894-0000	#3894 Fam Basica 2019	0.00	404,534.13	404,534.13	0.00
2113-0587-0000-0000	Eugenia Pech Canul	0.00	130,083.52	130,083.52	0.00
2113-0587-3894-0000	#3894 Fam Basca 2019	0.00	130,083.52	130,083.52	0.00
2113-0588-0000-0000	Urbanika HR, S.A de C.V	0.00	1,122,840.22	1,122,840.22	0.00
2113-0588-3894-0000	#3894 Fam Basca 2019	0.00	1,122,840.22	1,122,840.22	0.00
2113-0589-0000-0000	Odinsa Obras Diseño y Mito del Sureste S de RL CV	0.00	280,791.39	280,791.39	0.00
2113-0589-1516-0000	#1516 Remanentes Fam Basica 2019	0.00	13,126.99	13,126.99	0.00
2113-0589-3894-0000	#3894 Fam Basica 2019	0.00	247,662.40	247,662.40	0.00
2113-0590-0000-0000	Grupo Inmobiliario APLA SA de CV	0.00	0.00	35,414.76	35,414.76
2113-0590-3894-0000	#3894 Fam Basica 2019	0.00	0.00	35,414.76	35,414.76
2113-0591-0000-0000	Construcción y Proyectos Electricos Face S RL CV	0.00	0.00	641,595.95	641,595.95
2113-0591-1516-0000	#1516 Remanente FAM BASICA 2019 Santander	0.00	0.00	641,595.95	641,595.95
2113-0592-0000-0000	SIGRO Proyectos y Construcciones S de RL de C.V	0.00	903,493.92	989,567.98	86,074.06
2113-0592-1377-0000	#1377 Fam Superior 2019	0.00	829,200.34	829,200.35	0.01
2113-0592-3894-0000	#3894 Fam Basica 2019	0.00	74,285.58	180,367.33	106,081.75
2113-0593-0000-0000	DIPAMSA SA de CV	0.00	1,217,844.57	1,242,966.31	25,121.74
2113-0593-1516-0000	#1516 Remanentes Fam Basica 2019	0.00	1,217,844.57	1,242,966.31	25,121.74
2113-0595-0000-0000	Construccion e instalaciones del Sureste SA de CV	0.00	0.00	2,222,174.96	2,222,174.96
2113-0595-3894-0000	#3894 Fam Basica 2019	0.00	0.00	2,222,174.96	2,222,174.96
2113-0596-0000-0000	CEGA Constructora SA de CV	0.00	1,180,860.88	1,180,860.88	0.00
2113-0596-1516-0000	#1516 Remanentes Fam Basica 2019	0.00	1,180,860.88	1,180,860.88	0.00
2113-0597-0000-0000	Citra S.A de C.V	0.00	168,198.05	375,247.58	207,049.53
2113-0597-1516-0000	#1516 Remanentes Fam Basica 2019	0.00	46,975.04	227,879.05	180,904.01
2113-0597-3894-0000	#3894 Fam Basica 2019	0.00	121,223.01	147,368.53	26,145.52
2113-0598-0000-0000	Edificacion y Proyectos y Soluciones PG S.A de C.V	477,380.16	403,100.41	134,782.84	209,062.59
2113-0598-3894-0000	#3894 Fam Basica 2019	477,380.16	403,100.41	134,782.84	209,062.59
2113-0599-0000-0000	Zuleini Maribel Sosa Gonzora	0.00	356,879.59	360,932.16	4,052.57
2113-0599-3894-0000	#3894 Fam Basica 2019	0.00	356,879.59	360,932.16	4,052.57
2113-0600-0000-0000	Ignacio Vedo Alonzo	0.00	483,410.21	590,703.42	107,293.21
2113-0600-3894-0000	#3894 Fam Basica 2019	0.00	483,410.21	590,703.42	107,293.21
2113-0601-0000-0000	Arveral Diseño y Construcción S.C.P	53,223.28	202,090.92	293,473.08	144,605.44
2113-0601-1166-0000	#1166 Fam Media Superior 2019	53,223.28	202,090.92	293,473.08	144,605.44
2113-0602-0000-0000	Rafael Arcos Mendoza	0.00	682,107.26	682,107.23	-0.03
2113-0602-3894-0000	#3894 Fam Basica 2019	-0.03	682,107.26	682,107.23	-0.03
2113-0603-0000-0000	S&K Construcciones SA de CV	0.00	566,086.35	566,086.35	0.00
2113-0603-1377-0000	#1377 Fam Superior 2019	0.00	566,086.35	566,086.35	0.00
2113-0604-0000-0000	Corporativo Peninsular Camino Real S.A de C.V	0.00	157,435.29	157,435.30	0.01
2113-0604-1166-0000	#1166 Fam Media Superior 2019	0.00	157,435.29	157,435.30	0.01
2113-0605-0000-0000	Tellus Proyectos del Sureste S.A de C.V	0.00	1,372,425.16	1,870,194.76	497,769.60
2113-0605-1377-0000	#1377 Fam Superior 2019	0.00	1,372,425.16	1,870,194.76	497,769.60
2113-0606-0000-0000	Operadora Tierra del Sur S.A. de C.V.	0.00	158,986.82	158,986.82	0.00
2113-0606-3894-0000	#3894 Fam Basica 2019	0.00	158,986.82	158,986.82	0.00
2113-0608-0000-0000	Jose Daniel Rubio Acevedo	0.00	130,690.32	232,877.16	102,186.84
2113-0608-3894-0000	#3894 Fam Basica 2019	0.00	130,690.32	232,877.16	102,186.84
2113-0609-0000-0000	Carlos Manuel Ambrosio Sanchez	0.00	401,951.84	401,951.85	0.01
2113-0609-3894-0000	#3894 Fam Basica 2019	0.00	401,951.84	401,951.85	0.01
2113-0610-0000-0000	Constructora Leijo, S.A. de C.V.	0.00	0.00	80,643.37	80,643.37
2113-0610-1516-0000	#1516 Remanente FAM BASICA 2019 Santander	0.00	0.00	80,643.37	80,643.37
2113-0611-0000-0000	Hidroistemas de la Peninsula S.A de C.V.	0.00	494,991.43	807,759.88	312,767.45
2113-0611-3894-0000	#3894 Fam Basica 2019	0.00	494,991.43	807,759.88	312,767.45
2113-0613-0000-0000	Costos Residenciales del Poniente SA de CV	0.00	459,801.48	535,495.46	75,694.00
2113-0613-3894-0000	#3894 Fam Basica 2019	0.00	459,801.48	535,495.46	75,694.00
2113-0615-0000-0000	RC Construcción y Diseño S.A. de C.V.	0.00	385,119.22	385,119.22	0.00
2113-0615-1516-0000	#1516 Remanentes Fam Basica 2019	0.00	385,119.22	385,119.22	0.00
2113-0616-0000-0000	Miguel Angel Rodriguez Cardenas	0.00	282,122.39	293,727.95	11,605.56
2113-0616-3894-0000	#3894 Fam Basica 2019	0.00	282,122.39	293,727.95	11,605.56
2113-0617-0000-0000	SMR Constructora SA de CV	0.00	1,025,843.81	1,189,589.97	163,746.16
2113-0617-1516-0000	#1516 Remanentes Fam Basica 2019	0.00	421,662.70	585,414.89	163,752.19
2113-0617-3894-0000	#3894 Fam Basica 2019	0.00	604,181.11	604,181.11	0.00
2113-0618-0000-0000	Teresta del Carman Castillo Moo	0.00	866,642.59	1,063,679.12	197,036.53
2113-0618-1516-0000	#1516 Remanentes Fam Basica 2019	0.00	377,181.31	377,181.31	0.00
2113-0618-3894-0000	#3894 Fam Basica 2019	0.00	489,461.28	686,497.81	197,036.53
2113-0619-0000-0000	J.S Proyecciones y Diseños del Sureste SA de CV	0.00	536,840.57	571,509.41	34,668.84
2113-0619-3894-0000	#3894 Fam Basica 2019	0.00	536,840.57	571,509.41	34,668.84
2113-0621-0000-0000	Omer Escalante Ortaiz	0.00	379,159.80	379,159.79	-0.01
2113-0621-3894-0000	#3894 Fam Basica 2019	0.00	379,159.80	379,159.79	-0.01
2113-0624-0000-0000	Ingeniería y Desarrollo de Yucalán SA de CV	0.00	820,471.92	1,900,975.10	1,080,503.18
2113-0624-1516-0000	#1516 Remanente FAM BASICA 2019 Santander	0.00	446,346.25	702,999.41	256,653.16
2113-0624-3894-0000	#3894 Fam Basica 2019	0.00	374,125.67	1,197,975.69	823,850.02
2113-0625-0000-0000	Operaciones Comerciales Valle Pacheco SA de CV	0.00	0.00	311,181.28	311,181.28
2113-0625-1905-0000	#1905 PROGRAMA EXP. DE LA EDUC. INICIAL	0.00	0.00	311,181.28	311,181.28
2113-0626-0000-0000	SRI Construcciones S.A. de C.V	0.00	257,417.78	257,417.78	0.00
2113-0626-1905-0000	#1905 PROGRAMA EXPANSION DE LA EDUC. INICIAL 2019	0.00	257,417.78	257,417.78	0.00
2113-0629-0000-0000	Constarbox, S.A. de C.V.	0.00	383,082.88	995,648.96	612,566.08
2113-0629-1905-0000	#1905 Expansion de la Educ Inicial	0.00	383,082.88	995,648.96	612,566.08
2113-0630-0000-0000	Ingenieria Arq y Const En Gan Camino Real SA CV	0.00	141,821.14	513,041.03	371,219.89
2113-0630-1516-0000	#1516 Remanentes Fam Basica 2019	0.00	141,821.14	513,041.03	371,219.89
2113-0631-0000-0000	Luis Alberto Cano y Poot	0.00	228,782.12	228,782.13	0.01
2113-0631-3894-0000	#3894 Fam Basica 2019	0.00	228,782.12	228,782.13	0.01
2113-0632-0000-0000	BEG Constructora SA de CV	0.00	467,569.70	467,569.70	0.00
2113-0632-1516-0000	#1516 Remanentes Fam Basica 2019	0.00	467,569.70	467,569.70	0.00

2113-0633-0000-0000	MH Empresarial de la Península S.A. de C.V.	0.00	335,584.53	335,584.53	0.00
2113-0633-1516-0000	#1516 Remanente FAM BASICA 2019 Santander	0.00	335,584.53	335,584.53	0.00
2113-0634-0000-0000	Infraestructura CER S.A. de C.V.	0.00	0.00	1,952,926.31	1,952,926.31
2113-0634-1516-0000	#1516 Remanente FAM BASICA 2019 Santander	0.00	0.00	1,952,926.31	1,952,926.31
2113-0635-0000-0000	Rosor Servicios y Proyectos S.A de C.V.	0.00	0.00	1,186,184.50	1,186,184.50
2113-0635-1516-0000	#1516 Remanente FAM BASICA 2019	0.00	0.00	1,186,184.50	1,186,184.50
2117-0000-0000-0000	Retenciones y Contribuciones por Pagar a CP	1,427,593.88	1,142,089.12	1,704,393.88	1,988,688.82
2117-0001-0000-0000	I.S.P.T.	203,787.56	203,789.00	658,421.21	658,419.77
2117-0001-1000-0000	I.S.P.T Sueldos Base	203,788.44	203,789.00	658,421.21	658,420.65
2117-0001-2000-0000	ISPT Asimilables	-0.88	0.00	0.00	-0.88
2117-0002-0000-0000	10% ISR Retenido	2,910.35	2,910.00	0.00	0.35
2117-0002-8756-0000	#38756 Cto Corriente Bmix	2,910.35	2,910.00	0.00	0.35
2117-0006-0000-0000	Cuotas Issley	153,266.88	451,370.89	298,748.17	584.16
2117-0006-0008-0000	8% Cuotas Empleados	56,681.50	188,021.42	109,881.35	524.53
2117-0006-0012-0000	13.75% Cuota Patronal	96,545.28	263,349.47	188,866.82	59.63
2117-0008-0000-0000	Fonacot	-275.43	414.70	1,280.60	590.47
2117-0008-0091-0000	Lina Valeria Trejo Quintal	529.92	0.00	0.00	529.92
2117-0008-0193-0000	Rafael Chab Rodríguez	0.00	414.70	414.70	0.00
2117-0008-0258-0000	Joseolín Armando López Durán	-865.90	0.00	865.90	0.00
2117-0008-0288-0000	Oswaldo Javier Sosa Basulto	60.55	0.00	0.00	60.55
2117-0009-0000-0000	Préstamos ISSTEY	3,048.38	119,971.37	117,209.91	285.92
2117-0009-0801-0000	Dir. General	4,365.89	12,769.97	8,076.36	327.70
2117-0009-0802-0000	Dir. Administración	21,812.35	55,529.65	37,866.09	4,149.76
2117-0009-0803-0000	Dir. Construcción	2,504.98	22,696.66	15,130.84	-6,080.84
2117-0009-0804-0000	Dir. Proyectos	5,334.50	17,548.74	11,500.17	-714.07
2117-0009-0805-0000	Dir. Control y Normatividad	5,921.02	11,047.55	7,385.30	2,236.77
2117-0009-1000-0000	Retenciones Ejerc Ant	-38,890.38	379.80	37,270.16	0.00
2117-0010-0000-0000	Retenciones por Atraso por Devolver	904,486.17	67,010.93	158,240.58	995,725.80
2117-0010-0039-0000	Suministros y Mltos Integrales SA CV	20,380.48	0.00	0.00	20,380.48
2117-0010-0039-2321	#2321 Fam Potenciado	20,380.48	0.00	0.00	20,380.48
2117-0010-0042-0000	Industrial Inmobiliaria del Sureste, S.A.de C.V.	11,886.92	11,886.92	0.00	0.00
2117-0010-0042-3894	#3894 Fam Basica 2019 Santander	11,886.92	11,886.92	0.00	0.00
2117-0010-0058-0000	Construc y Mat Ramirez SA de CV	0.00	441.28	441.28	0.00
2117-0010-0058-1168	#1168 Fam Media Superior 2019 Bmx	0.00	441.28	441.28	0.00
2117-0010-0060-0000	Constructora Lubero S.A de C.V.	13,895.00	0.00	0.00	13,895.00
2117-0010-0060-3894	#3894 Fam Basica 2019 Santander	13,895.00	0.00	0.00	13,895.00
2117-0010-0085-0000	Corporativo OCE del Site SA de CV	8,512.53	0.00	0.00	8,512.53
2117-0010-0085-2321	#2321 FAM POTENCIADO	8,512.53	0.00	0.00	8,512.53
2117-0010-0088-0000	Ing. Juan David Oy Arcao	1,598.04	1,598.04	0.00	0.00
2117-0010-0088-3894	#3894 Fam Basica 2019 Santander	1,598.04	1,598.04	0.00	0.00
2117-0010-0093-0000	Gabriel Gerardo de J. Lara Herrera	0.00	0.00	954.77	954.77
2117-0010-0093-1516	#1516 Remanente FAM BASICA 2019 Santander	0.00	0.00	954.77	954.77
2117-0010-0094-0000	Maxiconstructora Hidraulica y Manifiesto Integral S	226,523.48	0.00	0.00	226,523.48
2117-0010-0094-2321	#2321 Fam Potenciado Santander	129,104.53	0.00	0.00	129,104.53
2117-0010-0094-8990	#8990 IDEFEY FAM Basica 2018	97,418.93	0.00	0.00	97,418.93
2117-0010-0117-0000	Edificaciones del Mayab, S.A. de C.V.	14,140.33	0.00	0.00	14,140.33
2117-0010-0117-2321	#2321 FAM POTENCIADO	14,140.33	0.00	0.00	14,140.33
2117-0010-0131-0000	Constructora FCH S.A de C.V.	0.00	0.00	887.91	887.91
2117-0010-0131-1516	#1516 Remanente FAM BASICA 2019 Santander	0.00	0.00	887.91	887.91
2117-0010-0147-0000	Grupo Wepa S.A. de C.V.	3,178.92	0.00	0.00	3,178.92
2117-0010-0147-3378	#3378 FAFEF 2015 Santander	3,178.92	0.00	0.00	3,178.92
2117-0010-0153-0000	José Asuncion Castro Encalada	25,722.55	0.00	0.00	25,722.55
2117-0010-0153-2321	#2321 fam potenciado	25,722.55	0.00	0.00	25,722.55
2117-0010-0160-0000	Promotora y Comercializadora de Bienes Raíces	73,905.54	0.00	0.00	73,905.54
2117-0010-0160-2321	#2321 IDEFEY Fam Potenciado 2015 Santander	6,573.88	0.00	0.00	6,573.88
2117-0010-0160-6143	#6143 Fam Basica 2015 Santander	13,770.59	0.00	0.00	13,770.59
2117-0010-0160-8410	#8410 FAFEF 2014 Scotiabank	53,561.27	0.00	0.00	53,561.27
2117-0010-0162-0000	Constructora Argon SA de CV	504.74	0.00	16,189.91	16,674.65
2117-0010-0162-2321	#2321 Fam Potenciado	504.74	0.00	0.00	504.74
2117-0010-0162-3894	#3894 Fam Basica 2019 Santander	0.00	0.00	16,189.91	16,189.91
2117-0010-0177-0000	Construcciones y Negocios del Golfo SA de CV	2,258.55	0.00	0.00	2,258.55
2117-0010-0177-2321	#2321 fam potenciado	2,258.55	0.00	0.00	2,258.55
2117-0010-0182-0000	Construcciones Milenium del Sureste SA de CV	807.20	0.00	0.00	807.20
2117-0010-0182-3894	#3894 Fam Basica 2019 Santander	249.72	0.00	0.00	249.72
2117-0010-0182-6143	#6143 Fam Basica 2015 Santander	557.48	0.00	0.00	557.48
2117-0010-0188-0000	José Jesús Lizama Lizama	224.45	0.00	0.00	224.45
2117-0010-0188-6143	#6143 Fam Basica 2015 Santander	224.45	0.00	0.00	224.45
2117-0010-0214-0000	Siurus Constructora S de RL de CV	8,554.60	0.00	0.00	8,554.60
2117-0010-0214-2321	#2321 Fam Potenciado	8,554.60	0.00	0.00	8,554.60
2117-0010-0233-0000	Distribuidora Tanfah SA de CV	651.69	0.00	0.00	651.69
2117-0010-0233-8990	#8990 IDEFEY FAM Basica 2018	651.69	0.00	0.00	651.69
2117-0010-0241-0000	Construccion y Supervisión VAVEL SA de CV	751.18	0.00	0.00	751.18
2117-0010-0241-2321	#2321 Fam Potenciado	751.18	0.00	0.00	751.18
2117-0010-0272-0000	Consorcio Peninsular SA de CV	15,808.42	0.00	0.00	15,808.42
2117-0010-0272-2321	#2321 ESCUELAS AL CIEN	2,234.92	0.00	0.00	2,234.92
2117-0010-0272-3378	#3378 FAFEF 2015	727.85	0.00	0.00	727.85
2117-0010-0272-4032	#4032 IDEFEY FAM Media Superior 2018 Santander	12,845.85	0.00	0.00	12,845.85
2117-0010-0279-0000	DISEÑO E INGENIERIA PENINSULAR	1,220.17	0.00	0.00	1,220.17
2117-0010-0279-2321	#2321 Fam Potenciado	1,220.17	0.00	0.00	1,220.17
2117-0010-0281-0000	Constructora Impresa SA de CV	403.29	0.00	0.00	403.29
2117-0010-0281-6143	#6143 Fam Basica 2015 Santander	403.29	0.00	0.00	403.29
2117-0010-0287-0000	Francisco José Herrera Contreras	108.59	0.00	0.00	108.59
2117-0010-0287-0239	#0239 Fam Media Superior 2014 Scotiabank	54.29	0.00	0.00	54.29
2117-0010-0287-8525	#8525 Fondo Concursable EMS 2014	54.29	0.00	0.00	54.29
2117-0010-0291-0000	Mentyl Construcciones SA de CV	9,672.33	0.00	0.00	9,672.33
2117-0010-0291-2321	#2321 Fam Potenciado	9,672.33	0.00	0.00	9,672.33
2117-0010-0303-0000	JESUS ALFREDO CERVANTES GUARDIAN	608.75	0.00	0.00	608.75
2117-0010-0303-2321	#2321 FAM POTENCIADO	608.75	0.00	0.00	608.75
2117-0010-0304-0000	ECA Infraestructura, S.A. de C.V.	7,418.41	0.00	0.00	7,418.41
2117-0010-0304-8990	#8990 Fam Basica 2018	7,418.41	0.00	0.00	7,418.41
2117-0010-0312-0000	Alejandro Quintero González	1,734.28	0.00	0.00	1,734.28
2117-0010-0312-9587	#9587 BBVA Mejores Espacios Educ 2007	1,734.28	0.00	0.00	1,734.28
2117-0010-0313-0000	Premexclados seds grupo SA de CV	7,937.59	0.00	0.00	7,937.59
2117-0010-0313-6143	#6143 Fam Basica 2015 Santander	7,937.59	0.00	0.00	7,937.59

2117-0010-0318-0000	Mecallita sa de cv	2,955.51	0.00	0.00	2,955.51
2117-0010-0318-0673	#8560240673 Cendi Merida 2008 Santander	2,955.51	0.00	0.00	2,955.51
2117-0010-0321-0000	Constructora CUBYC Peninsular SA de CV	1,751.46	0.00	0.00	1,751.46
2117-0010-0321-2321	#2321 Fam Potenciado	1,751.46	0.00	0.00	1,751.46
2117-0010-0322-0000	Luis Alberto Camilo Chay	1,778.89	0.00	0.00	1,778.89
2117-0010-0322-2321	#2321 Fam Potenciado	1,778.89	0.00	0.00	1,778.89
2117-0010-0324-0000	Construredi SA de CV	309.91	0.00	0.00	309.91
2117-0010-0324-2321	#2321 Fam Potenciado Santander	309.91	0.00	0.00	309.91
2117-0010-0335-0000	Inmobiliaria proyectos y edificaciones SA de CV	580.92	0.00	12,259.23	12,840.15
2117-0010-0335-3894	#3894 Fam Basica 2019 Santander	580.92	0.00	12,259.23	12,840.15
2117-0010-0338-0000	Constructora Yucaquin SA de CV	8,295.47	0.00	0.00	8,295.47
2117-0010-0338-6990	#6990 IDEFEY FAM Basica 2018	8,295.47	0.00	0.00	8,295.47
2117-0010-0351-0000	Margem Construcciones SA de CV	8,111.24	0.00	0.00	8,111.24
2117-0010-0351-2321	#2321 Fam Potenciado	8,111.24	0.00	0.00	8,111.24
2117-0010-0360-0000	Zahama Construcciones SA DE CV	428.24	0.00	0.00	428.24
2117-0010-0360-6990	#6990 IDEFEY FAM Basica 2018	428.24	0.00	0.00	428.24
2117-0010-0362-0000	Desarrollo Prof. en Const. Yucatan SA de CV	805.01	0.00	0.00	805.01
2117-0010-0362-6143	#6143 Fam Basica 2019 Santander	805.01	0.00	0.00	805.01
2117-0010-0364-0000	GEA Construcciones Exactas SA de CV	5,194.64	0.00	0.00	5,194.64
2117-0010-0364-6143	#6143 Fam Basica 2018 Santander	5,194.64	0.00	0.00	5,194.64
2117-0010-0366-0000	Casas Conde SA de CV	28,927.96	0.00	0.00	28,927.96
2117-0010-0366-2321	#2321 Fam Potenciado	24,813.07	0.00	0.00	24,813.07
2117-0010-0368-6990	#6990 IDEFEY FAM Basica 2018	4,114.89	0.00	0.00	4,114.89
2117-0010-0367-0000	Wendy Eugenia Sosa Patron	0.00	0.00	2,934.15	2,934.15
2117-0010-0367-3894	#3894 Fam Basica 2019 Santander	0.00	0.00	2,934.15	2,934.15
2117-0010-0377-0000	Juan Bautista Moo Rodriguez	0.00	0.00	524.01	524.01
2117-0010-0377-1516	#1516 Remanente FAM BASICA 2019 Santander	0.00	0.00	524.01	524.01
2117-0010-0382-0000	Concretum del Mayab SA de CV	0.00	0.00	2,316.64	2,316.64
2117-0010-0382-1516	#1516 Remanente FAM BASICA 2019 Santander	0.00	0.00	2,316.64	2,316.64
2117-0010-0383-0000	Constructora Lusen SA de CV	56,327.90	0.00	0.00	56,327.90
2117-0010-0383-6191	#6191 IDEFEY Fam Superior 2015 Santander	56,327.90	0.00	0.00	56,327.90
2117-0010-0391-0000	Constructora Regional Cooperativa SA de CV	3,063.54	1,699.38	0.00	1,364.16
2117-0010-0391-3894	#3894 Fam Basica 2019 Santander	3,063.54	1,699.38	0.00	1,364.16
2117-0010-0400-0000	OBI Ingenieria y Proyectos SA de CV	0.00	0.00	1,212.42	1,212.42
2117-0010-0400-3894	#3894 Fam Basica 2019 Santander	0.00	0.00	1,212.42	1,212.42
2117-0010-0403-0000	REI Edificaciones del Sur S de RL de CV	0.00	0.00	1,798.59	1,798.59
2117-0010-0403-3894	#3894 Fam Basica 2019 Santander	0.00	0.00	1,798.59	1,798.59
2117-0010-0405-0000	DISEÑO E INGENIERIA PENINSULAR	1,088.57	0.00	0.00	1,088.57
2117-0010-0405-2321	#2321 FAM POTENCIADO	1,088.57	0.00	0.00	1,088.57
2117-0010-0406-0000	CONSTRUCCIONES Y MAQUINARIA DHARMA SA DE CV	6,444.99	0.00	0.00	6,444.99
2117-0010-0406-2321	#2321 FAM POTENCIADO	6,444.99	0.00	0.00	6,444.99
2117-0010-0412-0000	Supervision y Control de Obras SA de CV	63.99	0.00	0.00	63.99
2117-0010-0412-9510	#9510 Fondo Concursable EMS 2015 Scotiabank	63.99	0.00	0.00	63.99
2117-0010-0415-0000	Grupo Constructor Tomeva SA de CV	1,463.51	0.00	0.00	1,463.51
2117-0010-0415-2321	#2321 IDEFEY Fam Potenciado 2015 Santander	1,463.51	0.00	0.00	1,463.51
2117-0010-0416-0000	Carpis SA de CV	16,420.82	0.00	0.00	16,420.82
2117-0010-0416-2321	#2321 FAM POTENCIADO	16,420.82	0.00	0.00	16,420.82
2117-0010-0426-0000	Consortio Constructoro Peninsula SA de CV	782.37	0.00	0.00	782.37
2117-0010-0426-3376	#3376 Fafaf 2015 Santander	782.37	0.00	0.00	782.37
2117-0010-0431-0000	Hassten Construccion SA de CV	100,499.39	0.00	0.00	100,499.39
2117-0010-0431-2321	#2321 Fam Potenciado	100,499.39	0.00	0.00	100,499.39
2117-0010-0433-0000	Josue Arturo Moo Gonzalez	3,771.03	0.00	0.00	3,771.03
2117-0010-0433-2321	#2321 Idefeey Fam Potenciado	3,771.03	0.00	0.00	3,771.03
2117-0010-0436-0000	Infraestructura Peninsular SA de CV	6,254.23	0.00	0.00	6,254.23
2117-0010-0436-2321	#2321 ESCUELAS AL CIEN	6,254.23	0.00	0.00	6,254.23
2117-0010-0442-0000	Comercializadora Fed S de RL de CV	8,247.05	0.00	0.00	8,247.05
2117-0010-0442-2321	#2321 Fam Potenciado	8,247.05	0.00	0.00	8,247.05
2117-0010-0444-0000	Ele Carfelo SA de CV	1,432.86	0.00	0.00	1,432.86
2117-0010-0444-2321	#2321 Fam Potenciado	1,432.86	0.00	0.00	1,432.86
2117-0010-0445-0000	Servicios Tecnoicos y de Infra. S.A de S.V.	12,675.37	0.00	0.00	12,675.37
2117-0010-0445-6990	#6990 IDEFEY FAM Basica 2018	12,675.37	0.00	0.00	12,675.37
2117-0010-0449-0000	Grupo SM, S de R.L. de C.V.	2,943.08	0.00	0.00	2,943.08
2117-0010-0449-2321	#2321 Fam Potenciado Santander	2,943.08	0.00	0.00	2,943.08
2117-0010-0500-0000	Raul Fernando Navarrete Guevara	816.65	0.00	0.00	816.65
2117-0010-0500-6990	#6990 IDEFEY FAM Basica 2018	816.65	0.00	0.00	816.65
2117-0010-0510-0000	Comercializadora Camino SA de CV	0.00	0.00	7,089.45	7,089.45
2117-0010-0510-3894	#3894 Fam Basica 2019 Santander	0.00	0.00	7,089.45	7,089.45
2117-0010-0512-0000	MOGUER CONSTRUCCIONES EXACTAS	1,262.10	0.00	0.00	1,262.10
2117-0010-0512-6990	#6990 IDEFEY FAM Basica 2018	1,262.10	0.00	0.00	1,262.10
2117-0010-0528-0000	Alfredo Ruiz Victoria	38,306.67	31,103.11	0.00	7,203.56
2117-0010-0528-1377	#1377 Fam Superior 2019 Panamex	31,103.11	31,103.11	0.00	0.00
2117-0010-0528-2321	#2321 Fam Potenciado Santander	7,203.56	0.00	0.00	7,203.56
2117-0010-0529-0000	DER SA DE CV	1,277.42	0.00	0.00	1,277.42
2117-0010-0529-2321	#2321 Fam Potenciado	1,277.42	0.00	0.00	1,277.42
2117-0010-0530-0000	JC Maquinaria y Construcciones S de RL de CV	6,048.16	0.00	0.00	6,048.16
2117-0010-0530-9981	#9981 FAM Basica 2017 Santander	6,048.16	0.00	0.00	6,048.16
2117-0010-0531-0000	Jatlanco SA de CV	7,242.59	7,242.59	0.00	0.00
2117-0010-0531-1166	#1166 Fam Media Superior 2019 BmX	7,242.59	7,242.59	0.00	0.00
2117-0010-0541-0000	JOVISION CONSULTORES SC	3,111.43	0.00	0.00	3,111.43
2117-0010-0541-6990	#6990 IDEFEY FAM Basica 2018	3,111.43	0.00	0.00	3,111.43
2117-0010-0542-0000	Ideas Arquitectos S.A. de C.V.	1,293.78	0.00	826.14	2,119.90
2117-0010-0542-3894	#3894 Fam Basica 2019 Santander	0.00	0.00	826.14	826.14
2117-0010-0542-2321	#2321 Fam Potenciado Santander	1,293.78	0.00	0.00	1,293.78
2117-0010-0543-0000	Construcciones Elenes Raices Tello Salazar SA CV	32,364.68	0.00	0.00	32,364.68
2117-0010-0543-2321	#2321 Fam Potenciado	32,364.68	0.00	0.00	32,364.68
2117-0010-0546-0000	Constructora Urbe Capetillo SA de CV	892.93	0.00	0.00	892.93
2117-0010-0546-2321	#2321 Fam Potenciado	892.93	0.00	0.00	892.93
2117-0010-0549-0000	Oscar Manuel Sarabia Maldonado	4,361.04	0.00	0.00	4,361.04
2117-0010-0549-2321	#2321 Fam Potenciado	4,361.04	0.00	0.00	4,361.04
2117-0010-0566-0000	Proyectos de Ingenieria Constr Superv y Auditoria	21,744.09	0.00	0.00	21,744.09
2117-0010-0566-3894	#3894 Fam Basica 2019 Santander	21,744.09	0.00	0.00	21,744.09
2117-0010-0570-0000	Carlos Manuel Uicab Crespo	3,832.65	0.00	0.00	3,832.65
2117-0010-0570-2321	#2321 Fam Potenciado Santander	3,832.65	0.00	0.00	3,832.65
2117-0010-0571-0000	Savcosur. S.A. de C.V.	3,586.45	0.00	0.00	3,586.45

*2117-0010-0571-2321	#2321 Fam Potenciado Santander	3,588.45	0.00	0.00	3,588.45
*2117-0010-0576-0000	Construcciones y Comercializaciones SA de CV	6,756.99	9,455.33	0.00	-2,698.34
*2117-0010-0576-3894	#3894 Fam Basica 2019 Santander	6,756.99	9,455.33	0.00	-2,698.34
*2117-0010-0585-0000	Comercializadora Peninsular Ricsa SA de CV	2,763.28	3,168.37	0.00	-405.09
*2117-0010-0585-3894	#3894 Fam Basica 2019 Santander	2,763.28	3,168.37	0.00	-405.09
*2117-0010-0588-0000	Urbanika HR SA de CV	18,303.32	0.00	11,417.62	29,720.94
*2117-0010-0588-3894	#3894 Fam Basica 2019 Santander	18,303.32	0.00	11,417.62	29,720.94
*2117-0010-0592-0000	Sirro Proyectos y Construcción S de RL de CV	5,724.80	0.00	75,471.67	81,196.47
*2117-0010-0592-1174	#1174 PACTEN 2019	359.99	0.00	0.00	359.99
*2117-0010-0592-1377	#1377 Fam Superior 2019 Banamex	1,307.69	0.00	75,471.67	76,779.35
*2117-0010-0592-3894	#3894 Fam Basica 2019 Santander	4,057.13	0.00	0.00	4,057.13
*2117-0010-0595-0000	Construccion e Instalaciones del Sureste SA de CV	0.00	0.00	4,175.17	4,175.17
*2117-0010-0595-3894	#3894 Fam Basica 2019 Santander	0.00	0.00	4,175.17	4,175.17
*2117-0010-0597-0000	Citra S.A de C.V	0.00	0.00	5,421.24	5,421.24
*2117-0010-0597-1516	#1516 Remanente FAM BASICA 2019 Santander	0.00	0.00	5,421.24	5,421.24
*2117-0010-0599-0000	Zuleiml Maribel Sosa Gongora	0.00	0.00	3,044.44	3,044.44
*2117-0010-0599-3894	#3894 Fam Basica 2019 Santander	0.00	0.00	3,044.44	3,044.44
*2117-0010-0601-0000	Arveral Diseño y Construcción S.C.P	3,040.97	0.00	5,254.52	8,295.49
*2117-0010-0601-1188	#1188 Fam Media Superior 2019 Bmx	3,040.97	0.00	6,254.52	8,295.49
*2117-0010-0605-0000	Tellus Proyectos del Sureste SA de CV	2,722.01	0.00	5,625.49	8,347.50
*2117-0010-0605-1377	#1377 Fam Superior 2019 Banamex	2,722.01	0.00	5,625.49	8,347.50
*2117-0010-0615-0000	RC Construccion y Diseño SA de CV	18.88	0.00	0.00	18.88
*2117-0010-0615-1516	#1516 Remanente FAM BASICA 2019 Santander	18.88	0.00	0.00	18.88
*2117-0010-0618-0000	Teresita del Carmen Castillo Moo	0.00	415.91	415.91	0.00
*2117-0010-0618-3894	#3894 Fam Basica 2019 Santander	0.00	415.91	415.91	0.00
*2117-0011-0000-0000	*Retenciones 2 al millar CMIC	18,898.68	81,521.53	131,082.52	68,458.87
*2117-0011-2007-0000	Cuentas de Programa del 2007	5,453.99	0.00	0.00	5,453.99
*2117-0011-2076-0000	#2076 Fafet 2007 Inverlat	315.25	0.00	0.00	315.25
*2117-0011-7635-0000	#7635 Fam Basica 2007 Inverlat	3,700.16	0.00	0.00	3,700.16
*2117-0011-7643-0000	#7643 Educacion Media Superior 2007 Inverlat	1,438.58	0.00	0.00	1,438.58
*2117-0011-2008-0000	Cuentas del Programa del 2008	5,328.16	0.00	416.44	5,744.60
*2117-0011-0383-0000	#0383 Fafet 2008 BBVA Bancomer	7.84	0.00	0.00	7.84
*2117-0011-0608-0000	#0608 Fam Uadv 2008 Santander	117.60	0.00	0.00	117.60
*2117-0011-7678-0000	#17001627878 Fam Superior 2008 Inverlat	5,264.79	0.00	0.00	5,264.79
*2117-0011-7694-0000	#7694 Fafet 2008 Inverlat	54.64	0.00	0.00	54.64
*2117-0011-8128-0000	#8128 Programa Fortalecer 2008 HSBC	299.63	0.00	0.00	299.63
*2117-0011-8151-0000	#8151 Idefev Fam Basica 2008 HSBC	-416.44	0.00	416.44	0.00
*2117-0011-2009-0000	Cuentas del Programa del 2009	3,208.15	0.00	0.00	3,208.15
*2117-0011-0145-0000	#0145 Fafet 2009 BBVA	3,008.74	0.00	0.00	3,008.74
*2117-0011-2940-0000	#2940 FAM Basica 2009 Santander	197.41	0.00	0.00	197.41
*2117-0011-2010-0000	Cuentas del Programa del 2010	8,376.85	0.00	331.04	8,708.89
*2117-0011-2074-0000	#2074 ITS Valladolid 2010 Banamex	38.41	0.00	0.00	38.41
*2117-0011-4123-0000	#4123 Idefev FAFEF 2010 Bmx	6,569.28	0.00	0.00	6,569.28
*2117-0011-7884-0000	#7884 Sep UTM 2010 Santander	571.32	0.00	0.00	571.32
*2117-0011-8258-0000	#8259 FAM Basica 2010 Scotiabank	-331.04	0.00	331.04	0.00
*2117-0011-9312-0000	#9312 Uno Fam Superior 2010 BBVA	1,529.88	0.00	0.00	1,529.88
*2117-0011-2011-0000	Cuentas de programas 2011	331.46	0.00	0.00	331.46
*2117-0011-2497-0000	#2497 Fafet 2011 Banamex	307.59	0.00	0.00	307.59
*2117-0011-4082-0000	#4082 Educ Media Sup 2011 Inverlat	23.87	0.00	0.00	23.87
*2117-0011-2012-0000	Cuentas de programas 2012	-544.62	0.00	544.62	0.00
*2117-0011-4008-0000	#4008 PAOE-SEP 2012 Banorte	-544.62	0.00	544.62	0.00
*2117-0011-2013-0000	Cuentas de Programas 2013	-3,390.45	0.00	4,351.23	990.78
*2117-0011-5259-0000	#5259 EMS 2013 Scotiabank	-3,390.45	0.00	4,351.23	990.78
*2117-0011-2015-0000	Cuentas de Programas 2015	118.56	0.00	0.00	118.56
*2117-0011-1547-0000	#1547 Proxoxas 2015 ITS Valladolid Scotiabank	-0.01	0.00	0.00	-0.01
*2117-0011-9472-0000	#9472 B5 Subsidios Para Contingencias Economicas	0.30	0.00	0.00	0.30
*2117-0011-9510-0000	#9510 Fondo Concursable EMS 2015 Scotiabank	118.27	0.00	0.00	118.27
*2117-0011-2016-0000	Cuentas de Programas 2016	-1,004.02	0.00	1,337.96	333.96
*2117-0011-0119-0000	#0119 Rec Estatales 2016 Valladolid Scotiabank	0.01	0.00	0.00	0.01
*2117-0011-8115-0000	#8115 IDEFEV FAFEF 2016	-263.81	0.00	597.76	333.95
*2117-0011-9440-0000	#9440 Fam Basica 2016 Santander	-621.95	0.00	621.95	0.00
*2117-0011-9500-0000	#9500 Fam Superior 2016 Santander	-118.27	0.00	118.27	0.00
*2117-0011-2017-0000	Cuentas de programas 2017	-785.69	0.00	785.69	0.00
*2117-0011-9085-0000	#9085 Remanentes FAM 2017 Santander	-430.31	0.00	430.31	0.00
*2117-0011-9981-0000	#9981 FAM Basica 2017 Santander	-355.38	0.00	355.38	0.00
*2117-0011-2018-0000	Cuentas de Programas 2018	-568.21	0.00	0.00	-568.21
*2117-0011-4381-0000	#4381 Rem Fam Basica 2018 Manl Emergente	-344.23	0.00	0.00	-344.23
*2117-0011-6990-0000	#6990 IDEFEV FAM Basica 2018	-223.98	0.00	0.00	-223.98
*2117-0011-2019-0000	Cuentas de Programas 2019	2,377.50	81,521.53	123,315.52	44,171.49
*2117-0011-1168-0000	#1168 Fam Media Superior 2019 Bmx	139.78	2,331.01	2,911.24	720.01
*2117-0011-1216-0000	#1216 Esc de Tiempo Completo 2019 Bmx	0.00	2,630.05	4,022.23	1,392.18
*2117-0011-1377-0000	#1377 Fam Superior 2019 Banamex	0.00	11,650.90	18,303.78	4,652.86
*2117-0011-1516-0000	#1516 Remanente FAM BASICA 2019 Santander	0.00	21,840.57	42,252.87	20,412.30
*2117-0011-1905-0000	#1905 Expansion de la Educ Inicial Bmx	0.00	639.55	3,453.38	2,813.83
*2117-0011-3894-0000	#3894 Fam Basica 2019 Santander	2,237.72	42,429.45	53,762.65	13,570.92
*2117-0011-4681-0000	#4681 FISE 2019	0.00	0.00	809.39	809.39
*2117-0012-0000-0000	*Retenciones 5 el millar SECODAM	141,491.27	215,100.70	339,411.91	265,802.48
*2117-0012-1000-0000	Ret 5% Estatales	10,998.08	141,028.20	183,725.16	53,695.04
*2117-0012-1168-0000	#1168 Fam Media Superior 2019 Bmx	349.47	5,827.54	7,278.12	1,800.05
*2117-0012-1377-0000	#1377 Fam Superior 2019 Banamex	0.00	29,127.25	40,509.99	11,382.14
*2117-0012-2033-0000	#2033 ITM 2005 Inverlat	119.74	0.00	0.00	119.74
*2117-0012-3894-0000	#3894 Fam Basica 2019 Santander	5,894.24	106,073.41	134,414.17	33,935.00
*2117-0012-4681-0000	#4681 FISE 2019	0.00	0.00	1,523.48	1,523.48
*2117-0012-6259-0000	#6259 EMS 2013 Scotiabank	63.37	0.00	0.00	63.37
*2117-0012-8128-0000	#8128 Idefev Prog Fortalecer 2008 HSBC	4,440.95	0.00	0.00	4,440.95
*2117-0012-9085-0000	#9085 Remanentes FAM 2017 Santander	430.31	0.00	0.00	430.31
*2117-0012-2000-0000	Ret 5% Federales	130,493.19	74,072.50	155,886.75	212,107.44
*2117-0012-0145-0000	#0145 Fafet 2009 BBVA	6,831.17	0.00	0.00	6,831.17
*2117-0012-0383-0000	#0383 Fafet 2008 BBVA Bancomer	19.86	0.00	0.00	19.86
*2117-0012-0971-0000	#0971 Fam Superior 2011 BBVA	8,126.24	0.00	0.00	8,126.24
*2117-0012-1216-0000	#1216 Esc de Tiempo Completo 2019 Bmx	0.00	8,575.11	10,055.54	3,480.43
*2117-0012-1516-0000	#1516 Remanente FAM BASICA 2019 Santander	0.00	54,601.47	105,832.31	51,030.84
*2117-0012-1905-0000	#1905 Expansion de la Educ Inicial Bmx	0.00	1,598.87	8,633.47	7,034.60
*2117-0012-2074-0000	#2074 ITS Valladolid 2010 Banamex	91.05	0.00	0.00	91.05

2117-0012-2078-0000	#2078 Fafel 2007 Inverlat	788.16	0.00	0.00	788.16
2117-0012-2321-0000	#2321 IDEFEY Fam Potenciado 2015 Santander	-12,882.50	11,297.05	13,171.25	-10,808.30
2117-0012-2497-0000	#2497 Fafel 2011 Banamex	-10,920.52	0.00	10,920.52	0.00
2117-0012-4008-0000	#4008 PAOE-SEP 2012 Banorte	-1,361.54	0.00	2,083.20	701.66
2117-0012-4082-0000	#4082 Educ Media Sup 2011 Inverlat	59.68	0.00	0.00	59.68
2117-0012-4732-0000	#4732 ITA de Conkal 2009	34,403.04	0.00	0.00	34,403.04
2117-0012-6115-0000	#6115 IDEFEY FAPEF 2016	-659.53	0.00	659.53	0.00
2117-0012-6890-0000	#6890 IDEFEY FAM Basica 2018	10,794.37	0.00	0.00	10,794.37
2117-0012-7635-0000	#7635 Fam Basica 2007 Inverlat	42.99	0.00	0.00	42.99
2117-0012-7643-0000	#7643 Educación Media Superior 2007 Inverlat	3,596.43	0.00	0.00	3,596.43
2117-0012-7678-0000	#7678 Fam Sup 2008 Inverlat	9,069.95	0.00	0.00	9,069.95
2117-0012-7694-0000	#7694 Fafel 2008 Inverlat	136.60	0.00	0.00	136.60
2117-0012-7884-0000	#7884 Sep UTM 2010 Santander	1,428.28	0.00	0.00	1,428.28
2117-0012-8136-0000	#8136 Fam Superior 2007 HSBC	-145.52	0.00	145.52	0.00
2117-0012-8151-0000	#8151 Idefev Fam Basica 2008 HSBC	1,594.82	0.00	0.00	1,594.82
2117-0012-8259-0000	#8259 FAM Basica 2010 Inverlat	-3,130.43	0.00	3,798.57	668.14
2117-0012-8302-0000	#8302 Idefev Edu Med Sup Scollbank 09	-806.84	0.00	606.84	0.00
2117-0012-8705-0000	#8705 Fam Superior 2006 Bmex	136.02	0.00	0.00	136.02
2117-0012-9312-0000	#9312 Uno Fam Superior 2010 BBVA	3,824.67	0.00	0.00	3,824.67
2117-0012-9440-0000	#9440 Fam Basica 2016 Santander	1,060.90	0.00	0.00	1,060.90
2117-0012-9711-0000	#9711 Fortal de la Gestión Escolar 2010 Inverlat	77,850.45	0.00	0.00	77,850.45
2117-0012-9981-0000	#9981 FAM Basica 2017 Santander	365.38	0.00	0.00	365.38
2119-0000-0000-0000	Otras Ctas por Pagar a Corto Plazo	643,861.66	49,464.80	51,516.67	643,812.93
2119-0001-0000-0000	Laura Amanda Briceño Tun	-1,854.24	2,250.38	4,104.82	0.00
2119-0015-0000-0000	Impulsora MTP S.A.P. de C.V. SIFOM	2,686.00	6,036.00	6,036.00	2,686.00
2119-0035-0000-0000	Geraldine Marquez Castillo	-157.00	0.00	157.00	0.00
2119-0043-0000-0000	Aletandra Gabriela Herrera Franco	0.00	2,515.82	2,515.82	0.00
2119-0045-0000-0000	CMIC #2321 IDEFEY Fam Potenciado 2015	643,458.93	0.00	40.18	643,499.09
2119-0048-0000-0000	Amanda Guadalupe Briceño Pech	0.00	2,400.00	2,400.00	0.00
2119-0050-0000-0000	Guillermo Julian Braga Cento	-252.13	11,074.46	11,074.06	-252.59
2119-0052-0000-0000	Francisco Javier Popi Peat	0.00	25,188.04	25,188.04	0.37
2160-0000-0000-0000	Fondos y Bienes de Terceros en Admonyo en gta CLP	720,890,636.21	300,920,396.33	1,287,051.07	421,257,290.95
2162-0000-0000-0000	Fondos en Admon a Corto Plazo	720,890,636.21	300,920,396.33	1,287,051.07	421,257,290.96
2162-2321-0000-0000	#2321 IDEFEY Fam Potenciado 2015 Santander	720,890,636.21	300,920,396.33	1,287,051.07	421,257,290.96
3000-0000-0000-0000	HACIENDA PÚBLICA / PATRIMONIO	-100,096,946.31	21,054,886.09	6,806,235.09	-114,345,599.32
3100-0000-0000-0000	Patrimonio Contribuido	12,006,941.49	0.00	0.00	12,006,941.49
3100-0049-0001-0000	Ejercicios Anteriores	12,006,941.49	0.00	0.00	12,006,941.49
3100-0049-1998-0000	Act. Donado por CAPFCE	1,581,613.99	0.00	0.00	1,581,613.99
3100-0049-2004-0000	Adq. Activo 2004	2,673,853.15	0.00	0.00	2,673,853.15
3100-0049-2005-0000	Adq. Activo 2005	357,807.03	0.00	0.00	357,807.03
3100-0049-2006-0000	Adq. Activo 2006	514,783.82	0.00	0.00	514,783.82
3100-0049-2007-0000	Adq. Activo 2007	162,623.66	0.00	0.00	162,623.66
3100-0049-2008-0000	Adq. Activo 2008	21,897.25	0.00	0.00	21,897.25
3100-0049-2009-0000	Adq. Activo 2009	76,628.47	0.00	0.00	76,628.47
3100-0049-2010-0000	Adq. Activo 2010	6,637,846.12	0.00	0.00	6,637,846.12
3220-0000-0000-0000	Resultados de Ejercicios Anteriores	-93,658,811.08	0.00	33,696.15	-93,624,814.93
3220-0050-2000-0000	Ejercicios Anteriores	-93,658,811.08	0.00	33,696.15	-93,624,814.93
3220-0050-2004-0000	Resultado Ejercicio 2004	117,015,239.36	0.00	0.00	117,015,239.36
3220-0050-2005-0000	Resultado Ejercicio 2005	76,026,122.25	0.00	0.00	76,026,122.25
3220-0050-2006-0000	Resultado Ejercicio 2006	58,052,647.17	0.00	0.00	58,052,647.17
3220-0050-2007-0000	Resultado Ejercicio 2007	124,124,998.40	0.00	33,696.15	124,091,292.25
3220-0050-2008-0000	Resultado Ejercicio 2008	49,553,622.19	0.00	0.00	49,553,622.19
3220-0050-2009-0000	Resultado Ejercicio 2009	31,582,700.81	0.00	0.00	31,582,700.81
3220-0050-2010-0000	Resultado Ejercicio 2010	-277,315,224.83	0.00	0.00	-277,315,224.83
3220-0050-2011-0000	Resultado Ejercicio 2011	101,240,461.69	0.00	0.00	101,240,461.69
3220-0050-2012-0000	Resultado Ejercicio 2012	78,824,872.77	0.00	0.00	78,824,872.77
3220-0050-2013-0000	Resultado Ejercicio 2013	-1,726,240.01	0.00	0.00	-1,726,240.01
3220-0050-2014-0000	Resultado Ejercicio 2014	-1,798,810.99	0.00	0.00	-1,798,810.99
3220-0050-2015-0000	Resultado Ejercicio 2015	302,925,135.75	0.00	0.00	302,925,135.75
3220-0050-2016-0000	Resultado Ejercicio 2016	-38,182,237.85	0.00	0.00	-38,182,237.85
3220-0050-2017-0000	Resultado Ejercicio 2017	18,198,747.60	0.00	0.00	18,198,747.60
3220-0050-2018-0000	Resultado Ejercicio 2018	121,919,811.81	0.00	0.00	121,919,811.81
3270-0000-0000-0000	Rectificaciones de Resultados de Ejerc Anteriores	-18,445,278.72	21,054,886.09	6,772,538.93	-32,727,625.88
3270-0057-0000-0000	Rectificación Ejercicios Anteriores	-24,219,273.40	21,054,886.09	6,772,538.93	-38,601,620.64
3270-0057-2004-0000	Rectificación Ejercicio 2004	0.00	57,814.01	0.00	-57,814.01
3270-0057-2005-0000	Rectificación Ejercicio 2005	-24,187,568.20	72,720.53	48.76	-24,270,229.97
3270-0057-2006-0000	Rectificación Ejercicio 2006	0.00	383,710.86	0.00	-383,710.86
3270-0057-2007-0000	Rectificación Ejercicio 2007	0.00	48,956.04	0.00	-48,956.04
3270-0057-2008-0000	Rectificación Ejercicio 2008	0.00	341,389.40	4,847.15	-336,722.25
3270-0057-2009-0000	Rectificación Ejercicio 2009	0.00	215,732.90	0.00	-215,732.90
3270-0057-2010-0000	Rectificación Ejercicio 2010	0.00	3,251.72	0.00	-3,251.72
3270-0057-2012-0000	Rectificación Ejercicio 2012	0.00	458,200.00	0.00	-458,200.00
3270-0057-2013-0000	Rectificación Ejercicio 2013	0.00	373,059.20	0.00	-373,059.20
3270-0057-2014-0000	Rectificación Ejercicio 2014	0.00	1,158,975.33	0.00	-1,158,975.33
3270-0057-2016-0000	Rectificación Ejercicio 2016	0.00	1,497,499.88	2,535,024.78	-1,037,524.90
3270-0057-2017-0000	Rectificación Ejercicio 2017	0.00	1,822,019.41	4,232,816.24	-2,410,796.83
3270-0057-2018-0000	Rectificación Ejercicio 2018	-21,715.20	14,620,577.01	0.00	-14,642,292.21
3272-0000-0000-0000	Cambios por Errores Contables	5,773,894.68	0.00	0.00	5,773,894.68
4100-0000-0000-0000	INGRESOS DE GESTION	337,261.90	0.00	152,989.12	490,251.02
4150-0000-0000-0000	Productos de Tipo Comenta	337,261.90	0.00	152,989.12	490,251.02
4151-0000-0000-0000	Productos	337,261.90	0.00	152,989.12	490,251.02
4151-1000-0000-0000	Ingresos por Intereses	337,261.90	0.00	152,989.12	490,251.02
4151-1000-0027-0000	#0027 CINVESTAV 2017 Scotiabank	4.76	0.00	0.00	4.76
4151-1000-0186-0000	#0186 Fondo Mixto CONACYT 2016	64.69	0.00	0.00	64.59
4151-1000-0323-0000	#0323 Participaciones Federales 2019	3,125.29	0.00	4,558.45	7,683.74
4151-1000-0870-0000	#0870 IDEFEY Gtos de Sup Fam Potenciado 2016	886.10	0.00	13.15	679.26
4151-1000-1166-0000	#1166 Fam Media Superior 2018	40,048.74	0.00	7,660.86	47,709.60
4151-1000-1174-0000	#1174 Pacten 2019	28,694.10	0.00	869.66	29,563.76
4151-1000-1216-0000	#1216 Esc de Tiempo Completo 2019 Bmex	3,598.82	0.00	4,580.74	8,179.26
4151-1000-1377-0000	#1377 Fam Superior 2019	187,187.40	0.00	59,326.60	246,484.08
4151-1000-1516-0000	#1516 Ramanentes Fam Basica 2019	11,379.13	0.00	60,322.90	81,693.03
4151-1000-1818-0000	#1818 Gtos Sup x Mito Emergente	362.14	0.00	5.17	367.31
4151-1000-1882-0000	#1882 Recursos de Años Anteriores	11,317.64	0.00	1,842.30	13,159.94
4151-1000-1905-0000	#1905 Expansión de la Educ Inicial	2,262.09	0.00	8,793.64	11,066.73

*4151-1000-2025-0000	#2025 Gasto Corriente 2009 Inverlat	13.62	0.00	0.96	14.58
*4151-1000-2321-0000	#2321 IDEFEY Fam Potenciado 2015 Santander	139.62	0.00	0.00	139.62
*4151-1000-3201-0000	#3201 Instalación de Juegos Infantiles	1,370.76	0.00	37.88	1,408.64
*4151-1000-3894-0000	#3894 Fam Basica 2019	6,496.43	0.00	587.42	9,083.85
*4151-1000-4446-0000	#4446 GI Pece EMSS 2014 Scotiabank	13.29	0.00	0.00	13.29
*4151-1000-5703-0000	#5703 Gasto Corriente 2009 Santander	317.03	0.00	9.14	326.17
*4151-1000-6051-0000	#6051 Mito Emer Expansion Educ Inic 2019 Bmx	0.00	0.00	60.65	60.65
*4151-1000-6196-0000	#6196 Remanente Fam Superior 2019	9,110.34	0.00	10,616.90	19,727.04
*4151-1000-6558-0000	#6558 Recursos Proprios Ivem 2017	5.80	0.00	0.00	5.80
*4151-1000-7074-0000	#7074 Participaciones 2019 Mito Emera Bmx	90.95	0.00	1,142.00	1,232.95
*4151-1000-7718-0000	#7718 Educación Media Superior 2011	0.01	0.00	0.00	0.01
*4151-1000-8347-0000	#8347 Idefeey Recursos Años Anteriores	606.28	0.00	0.00	606.28
*4151-1000-8756-0000	#8756 Gto Corriente Bmx	28,413.09	0.00	2,520.58	30,933.69
*4151-1000-9147-0000	#9147 Cluster de Tecnologías 2013 Scotiabank	4.41	0.00	0.00	4.41
*4151-1000-9472-0000	#9472 65 Subsidios Para Contingencias Económicas	0.01	0.00	0.00	0.01
*4200-0000-0000-0000	PARTICIPACIONES,APORTACIONES,TRANSFERENCIAS	237,977,208.51	0.00	95,279,752.94	333,256,961.45
*4220-0000-0000-0000	Transferencias,Asignaciones,Subsidios y Otras Ayud	237,977,208.51	0.00	95,279,752.94	333,256,961.45
*4221-0000-0000-0000	Transferencias Internas y Asignación al Sector Púb	24,815,178.00	0.00	584,001.00	25,399,179.00
*4221-0000-0000-0001	Transferencias y Asignaciones	13,565,074.00	0.00	500,000.00	14,065,074.00
*4221-2019-1174-0000	#1174 Pacten 2018-2019	4,070,940.00	0.00	0.00	4,070,940.00
*4221-2019-1216-0000	#1216 Escuelas de Tiempo Completo	2,190,000.00	0.00	0.00	2,190,000.00
*4221-2019-1816-0000	#1815 Gtos de Sup por Manito Emergente	3,503,976.00	0.00	0.00	3,503,976.00
*4221-2019-1905-0000	#1905 Expansion de la Educ Inicial 2019	3,800,150.00	0.00	0.00	3,800,150.00
*4221-2019-6051-0000	#6051 Expansion de la Educacion Inicial	0.00	0.00	500,000.00	600,000.00
*4221-2009-0000-0000	Gasto Corriente	11,250,104.00	0.00	84,001.00	11,334,105.00
*4221-2009-8756-0000	#8756 Subsidio Gasto Corriente	14,250,104.00	0.00	84,001.00	14,334,105.00
*4222-0000-0000-0000	Transferencias al Resto del Sector Público	213,192,030.51	0.00	94,695,751.94	307,887,782.45
*4222-2019-0000-0000	Ins. Programas 2019	213,182,030.51	0.00	94,695,751.94	307,877,782.45
*4222-2019-0323-0000	#0323 Aportaciones Federales Gasto Corriente	8,659,589.00	0.00	3,455,469.00	12,115,058.00
*4222-2019-1168-0000	#1166 FAM EMS	6,037,268.00	0.00	1,308,634.00	7,345,902.00
*4222-2019-1174-0000	#1174 PACTEN 2019	166,935.48	0.00	0.00	166,935.48
*4222-2019-1216-0000	#1216 Escuelas de Tiempo Completo	0.00	0.00	510,000.00	610,000.00
*4222-2019-1377-0000	#13177 FAM SUPERIORI 2019	50,724,312.20	0.00	12,718,407.09	63,442,719.29
*4222-2019-1518-0000	#1516 Remanente Fam Basica 2018	17,590,741.73	0.00	47,844,380.59	65,435,122.32
*4222-2019-3201-0000	#3201 Instalación de Juegos Infantiles	8,766,834.00	0.00	417,399.00	7,174,693.00
*4222-2019-3894-0000	#3894 Fam Basica 2019	116,152,753.00	0.00	27,962,174.88	144,114,927.88
*4222-2019-4661-0000	#4661 FISE	0.00	0.00	353,446.86	353,446.86
*4222-2019-6196-0000	#6196 Remanentes Fam Superior	6,700,156.62	0.00	0.00	6,700,156.62
*4222-2019-7074-0000	#7074 Participaciones 2019 Mito Emergente	383,640.50	0.00	324,940.44	708,580.94
*4300-0000-0000-0000	OTROS INGRESOS	1,540,564.71	0.00	172,866.59	1,713,431.30
*4340-0000-0000-0000	Otros Ingresos	1,540,564.71	0.00	172,866.59	1,713,431.30
*4340-0094-0000-0000	Vta. Bases, Recuperación Glos	1,333,857.92	0.00	0.00	1,333,857.92
*4340-0094-0002-0000	Licitaciones en Ventanilla	1,333,857.92	0.00	0.00	1,333,857.92
*4340-0095-0000-0000	ING MULTAS, RETENC, DEDUCTIVAS	205,145.55	0.00	172,866.59	378,012.14
*4340-0095-2008-0000	Programas 2008	75.12	0.00	0.00	75.12
*4340-0095-8756-0000	#8756 Gto Corriente Bmxmex	75.12	0.00	0.00	75.12
*4340-0095-2017-0000	Programas 2017	9,034.91	0.00	0.00	9,034.91
*4340-0095-2854-0000	#2854 Fam Superior 2017 Santander	9,034.91	0.00	0.00	9,034.91
*4340-0095-2019-0000	Programas 2019	154,994.72	0.00	0.00	154,994.72
*4340-0095-4032-0000	#4032 IDEFEY FAM Media Superior 2018 Santander	4,369.61	0.00	0.00	4,369.61
*4340-0095-6590-0000	#6590 IDEFEY FAM Basica 2018	150,625.11	0.00	0.00	150,625.11
*4340-0095-2019-0000	Programas 2019	41,040.80	0.00	172,866.59	213,907.39
*4340-0095-1168-0000	#1166 Fam Media Superior 2019 Bmx	0.00	0.00	4,834.85	4,834.85
*4340-0095-1174-0000	#1174 PACTEN 2019	2,749.80	0.00	0.00	2,749.80
*4340-0095-1377-0000	#1377 Fam Superior 2019	28,447.29	0.00	67,427.91	95,875.20
*4340-0095-3894-0000	#3894 Fam Basica 2019 Santander	11,843.71	0.00	110,603.83	122,447.54
*4341-0000-0000-0000	Otros Ingresos de Ejercicios Anteriores	1,242.00	0.00	0.00	1,242.00
*4342-0000-0000-0000	Beneficiarios y Descuentos Obtenidos	219.24	0.00	0.00	219.24
*5000-0000-0000-0000	GASTOS Y OTRAS PERDIDAS	28,775,932.33	6,344,644.87	440,139.87	34,680,437.33
*5100-0000-0000-0000	GASTOS DE FUNCIONAMIENTO	28,775,932.33	6,344,644.87	440,139.87	34,680,437.33
*5110-1000-0000-0000	Servicios Personales	19,693,674.01	5,126,786.28	440,139.87	24,379,320.34
*5111-1000-0000-0000	Remuneraciones al Personal de Carácter Permanente	13,759,199.66	1,504,265.77	0.00	15,263,465.43
*5111-1000-1131-0000	SUELDOS BASE AL PERSONAL PERMANENTE	13,759,199.66	1,504,265.77	0.00	15,263,465.43
*5111-1000-1131-0601	Dir General	1,038,351.24	90,360.61	0.00	1,134,731.85
*5111-1000-1131-0602	Dir administrativa	5,235,558.58	517,019.51	0.00	5,752,578.07
*5111-1000-1131-0603	Dir Construcción	4,009,800.05	502,397.83	0.00	4,512,197.88
*5111-1000-1131-0604	Dir proyectos	1,988,009.24	246,944.88	0.00	2,234,954.92
*5111-1000-1131-0605	Dir Normatividad	1,487,480.57	141,523.14	0.00	1,629,003.71
*5112-1000-0000-0000	Remuneraciones al Personal de Carácter Transitorio	35,250.00	1,500.00	0.00	36,750.00
*5112-1000-1231-0000	Reintegraciones por Servicios de Carácter Social	35,250.00	1,500.00	0.00	36,750.00
*5112-1000-1231-0602	Dir adm Retrib por Servicios de Carácter Social	20,250.00	0.00	0.00	20,250.00
*5112-1000-1231-0604	Dir proy Retrib por Servicios de Carácter Social	15,000.00	1,500.00	0.00	16,500.00
*5113-1000-0000-0000	Remuneraciones Adicionales y Especiales	2,444,809.23	2,632,909.67	440,139.87	4,637,397.03
*5113-1000-0000-0602	Dir. Administración	0.00	0.00	0.00	0.00
*5113-1000-0000-0603	Dir. Construcción	0.00	0.00	0.00	0.00
*5113-1000-1311-0000	Primas por años de servicios efectivos prestados	101,773.60	6,894.00	0.00	108,667.60
*5113-1000-1311-0601	DG Primas por años de servicios efectivos prestados	4,928.00	448.00	0.00	5,376.00
*5113-1000-1311-0602	DAPrimas por años de servicios efectivos prestados	58,773.60	2,818.00	0.00	61,591.60
*5113-1000-1311-0603	DCPrimas por años de servicios efectivos prestados	28,440.00	2,259.00	0.00	30,699.00
*5113-1000-1311-0604	DPrimas por años de servicios efectivos prestados	7,964.00	994.00	0.00	8,958.00
*5113-1000-1311-0605	Primas por años de servicios efectivos prestados	3,668.00	376.00	0.00	4,044.00
*5113-1000-1321-0000	Primas de Vacaciones, Dominical	180,734.39	204,603.85	0.00	385,338.24
*5113-1000-1321-0601	DG Primas de Vacaciones, Dominical	15,497.80	15,497.80	0.00	30,995.60
*5113-1000-1321-0602	DA Primas de Vacaciones, Dominical	57,514.06	84,740.20	0.00	141,894.26
*5113-1000-1321-0603	DC Primas de Vacaciones, Dominical	62,097.13	44,009.85	0.00	106,106.98
*5113-1000-1321-0604	DP Primas de Vacaciones, Dominical	22,950.00	37,961.00	0.00	60,911.00
*5113-1000-1321-0605	DCN Primas de Vacaciones, Dominical	23,950.40	22,375.00	0.00	45,410.40
*5113-1000-1322-0000	Gratificación de Fin de Año	498,536.04	2,244,540.76	440,139.87	2,292,936.93
*5113-1000-1322-0601	DG Gratificación de Fin de Año	33,336.00	178,690.10	33,338.27	178,599.83
*5113-1000-1322-0602	DA Gratificación de Fin de Año	177,666.84	827,580.50	104,745.78	900,501.56
*5113-1000-1322-0603	DC Gratificación de Fin de Año	126,628.03	572,377.35	169,297.20	528,708.18
*5113-1000-1322-0604	DP Gratificación de Fin de Año	67,010.27	429,113.37	86,724.74	429,398.90
*5113-1000-1322-0605	DCN Gratificación de Fin de Año	83,894.90	236,989.44	46,035.86	254,728.48
*5113-1000-1331-0000	Horas Extraordinarias	126,206.79	32,770.51	0.00	158,977.30

*5113-1000-1331-0601	DG Horas Extraordinarias	10,160.26	961.14	0.00	11,121.40
*5113-1000-1331-0602	DA Horas Extraordinarias	114,844.82	31,809.37	0.00	146,654.19
*5113-1000-1331-0604	DP Horas Extraordinarias	1,201.71	0.00	0.00	1,201.71
*5113-1000-1343-0000	Compensaciones por Servicios Eventuales	1,547,358.41	143,628.55	0.00	1,690,986.89
*5113-1000-1343-0601	DG Compensaciones por Servicios Eventuales	72,742.35	6,550.00	0.00	79,292.35
*5113-1000-1343-0602	DA Compensaciones por Servicios Eventuales	510,160.56	63,999.55	0.00	574,160.11
*5113-1000-1343-0603	DC Compensaciones por Servicios Eventuales	537,239.03	35,454.00	0.00	572,693.03
*5113-1000-1343-0604	DP Compensaciones por Servicios Eventuales	276,503.67	32,973.00	0.00	309,476.67
*5113-1000-1343-0605	DCN Compensaciones por Servicios Eventuales	50,712.80	4,882.00	0.00	55,594.80
*5113-1000-1344-0000	Compensación Garantizada	0.00	472.00	0.00	472.00
*5113-1000-1344-0601	DG Compensación Garantizada	0.00	472.00	0.00	472.00
*5114-1000-0000-0000	Seguridad Social	1,998,181.03	188,863.82	0.00	2,187,044.85
*5114-1000-0000-0602	Dir. Administración	0.00	0.00	0.00	0.00
*5114-1000-1411-0000	APORTACIONES DE SEGURIDAD SOCIAL	1,726,239.18	187,395.72	0.00	1,913,634.90
*5114-1000-1411-0601	DG Cuotas de Seguridad Social	81,124.09	7,374.93	0.00	88,499.02
*5114-1000-1411-0602	DA Cuotas de Seguridad Social	708,262.26	70,018.93	0.00	778,279.19
*5114-1000-1411-0603	DC Cuotas de Seguridad Social	524,787.48	85,195.23	0.00	589,982.71
*5114-1000-1411-0604	DP Cuotas de Seguridad Social	239,855.10	30,212.54	0.00	270,067.64
*5114-1000-1411-0605	DCN Cuotas de Seguridad Social	172,210.25	14,496.09	0.00	186,706.34
*5114-1000-1412-0000	Servicio Médico Diverso	0.00	1,468.10	0.00	1,468.10
*5114-1000-1412-0604	DP Servicio Médico Diverso	0.00	682.25	0.00	682.25
*5114-1000-1412-0605	DCN Servicio Médico Diverso	0.00	785.85	0.00	785.85
*5114-1000-1441-0000	Cuotas para el seguro de vida	271,951.85	0.00	0.00	271,951.85
*5114-1000-1441-0602	DA Cuotas para el Seguro de Vida del Personal	271,951.85	0.00	0.00	271,951.85
*5115-1000-0000-0000	Otras Prestaciones Sociales y Económicas	1,268,057.71	792,835.86	0.00	2,058,893.57
*5115-1000-0000-0603	Dir. Construcción	0.00	0.00	0.00	0.00
*5115-1000-1521-0000	Liquidaciones x indemnizaciones y sueldos caídos	13,600.00	0.00	0.00	13,600.00
*5115-1000-1521-0603	DC Liquidaciones x indemnizaciones y Sueldos Caídos	13,600.00	0.00	0.00	13,600.00
*5115-1000-1531-0000	Prestaciones y Haberes de Retiro	214,487.97	703,060.86	0.00	917,548.83
*5115-1000-1531-0601	DG Prestaciones y Haberes de Retiro	0.00	133,250.88	0.00	133,250.88
*5115-1000-1531-0602	DA Prestaciones y Haberes de Retiro	51,535.30	253,817.22	0.00	305,352.52
*5115-1000-1531-0603	DC Prestaciones y Haberes de Retiro	78,788.86	31,244.10	0.00	110,032.96
*5115-1000-1531-0604	DP Prestaciones y Haberes de Retiro	35,418.60	134,840.28	0.00	170,258.88
*5115-1000-1531-0605	DCN Prestaciones y Haberes de Retiro	48,745.21	149,908.38	0.00	198,653.59
*5115-1000-1541-0000	Prestaciones Establecidas x Condiciones Grta de Trab	945,745.00	89,775.00	0.00	1,035,520.00
*5115-1000-1541-0601	Prestaciones establecidas x Condiciones Grta d trab	39,025.00	2,835.00	0.00	35,660.00
*5115-1000-1541-0602	Prestaciones establecidas x Condiciones Grta d trab	477,570.00	49,140.00	0.00	526,710.00
*5115-1000-1541-0603	Prestaciones establecidas x Condiciones Grta d trab	279,000.00	24,570.00	0.00	303,570.00
*5115-1000-1541-0604	Prestaciones establecidas x Condiciones Grta d trab	80,280.00	7,560.00	0.00	88,840.00
*5115-1000-1541-0605	Prestaciones establecidas x Condiciones Grta d trab	66,870.00	5,670.00	0.00	72,540.00
*5115-1000-1591-0000	Otras Prestaciones	92,224.74	0.00	0.00	92,224.74
*5115-1000-1591-0602	DA Otras Prestaciones	59,572.50	0.00	0.00	59,572.50
*5115-1000-1591-0603	DC Otras Prestaciones	32,652.24	0.00	0.00	32,652.24
*5117-1000-0000-0000	Pago de Estímulos a Servidores Públicos	190,368.38	5,411.08	0.00	195,779.46
*5117-1000-1712-0000	Estímulos al Personal Operativo	190,368.38	5,411.08	0.00	195,779.46
*5117-1000-1712-0601	Estímulos al Personal Operativo	23,112.41	0.00	0.00	23,112.41
*5117-1000-1712-0602	Estímulos al Personal Operativo	99,065.35	4,873.71	0.00	103,939.06
*5117-1000-1712-0603	Estímulos al Personal Operativo	39,068.31	298.82	0.00	39,367.13
*5117-1000-1712-0604	Estímulos al Personal Operativo	27,529.21	210.25	0.00	27,739.46
*5117-1000-1712-0605	Estímulos al Personal Operativo	1,591.10	227.80	0.00	1,818.90
*5120-2000-0000-0000	Materiales y Suministros	5,168,403.23	859,873.84	0.00	5,828,277.87
*5121-2000-0000-0000	Materiales de Admon. Emisión de Docxos y Art Ofic	358,465.20	159,582.39	0.00	518,047.59
*5121-2000-0000-0602	Dir. Administración	0.00	0.00	0.00	0.00
*5121-2000-2111-0000	Materiales, Útiles y Equipos Menores de Oficina	272,501.28	141,162.49	0.00	413,663.77
*5121-2000-2111-0602	Materiales, Útiles y Equipos Menores de Oficina	91,219.57	141,162.49	0.00	232,382.06
*5121-2000-2111-0605	Materiales, Útiles y Equipos Menores de Oficina	634.64	0.00	0.00	634.64
*5121-2000-2111-0606	Materiales, Útiles y Equipos Menores de Oficina	180,647.07	0.00	0.00	180,647.07
*5121-2000-2141-0000	Materiales, Útiles y Equipos Menores de lec de Inf	1,721.90	159.00	0.00	1,880.90
*5121-2000-2141-0602	Materiales, Útiles y Equipos Menores de lec de Inf	1,721.90	159.00	0.00	1,880.90
*5121-2000-2151-0000	Material Impreso E Información Digital	9,084.00	0.00	0.00	9,084.00
*5121-2000-2151-0602	Material Impreso E Información Digital	9,084.00	0.00	0.00	9,084.00
*5121-2000-2161-0000	Material de Limpieza	74,898.02	18,280.90	0.00	92,898.92
*5121-2000-2161-0602	Material de Limpieza	54,284.84	18,280.90	0.00	72,545.74
*5121-2000-2161-0606	Material de Limpieza	20,353.18	0.00	0.00	20,353.18
*5121-2000-2171-0000	Materiales y Útiles de Enseñanza	520.00	0.00	0.00	520.00
*5121-2000-2171-0602	Materiales y Útiles de Enseñanza	520.00	0.00	0.00	520.00
*5122-2000-0000-0000	Alimentos y Utensilios	99,734.78	32,894.21	0.00	129,628.99
*5122-2000-2213-0000	Utensilios para el Servicio de Alimentación	39,038.91	0.00	0.00	39,038.91
*5122-2000-2213-0602	Productos alimenticios para el personal en las lns	39,038.91	0.00	0.00	39,038.91
*5122-2000-2215-0000	Productos Alimenticios Actividades Extraordinarias	55,693.12	32,894.21	0.00	88,557.33
*5122-2000-2215-0602	Productos Alimenticios Actividades Extraordinarias	48,648.12	32,894.21	0.00	81,542.33
*5122-2000-2215-0606	Productos Alimenticios Actividades Extraordinarias	7,015.00	0.00	0.00	7,015.00
*5122-2000-2231-0000	Utensilios para el Servicio de Alimentación	2,032.75	0.00	0.00	2,032.75
*5122-2000-2231-0602	Utensilios para el Servicio de Alimentación	2,032.75	0.00	0.00	2,032.75
*5124-2000-0000-0000	Materiales y Artículos de Construcción y de Rep.	2,647,012.55	4,810.88	0.00	2,651,823.43
*5124-2000-0000-0602	Dir. Administración	2,647,012.55	4,810.88	0.00	2,651,823.43
*5124-2000-2411-0602	Productos Minerales No Metálicos	17,713.20	0.00	0.00	17,713.20
*5124-2000-2421-0602	Cemento y Productos de Concreto	23,874.50	0.00	0.00	23,874.50
*5124-2000-2431-0602	Cal, Yeso y Productos de Yeso	347.44	0.00	0.00	347.44
*5124-2000-2461-0602	Material Eléctrico y Electrónico	25,528.03	2,059.45	0.00	27,587.48
*5124-2000-2471-0602	Artículos Metálicos para la Construcción	1,723,874.25	792.00	0.00	1,724,376.25
*5124-2000-2481-0602	Materiales Complementarios	12,500.00	1,028.46	0.00	13,528.46
*5124-2000-2491-0602	Otros Materiales y Artículos de Construcc y Rep	843,375.13	1,020.97	0.00	844,396.10
*5125-2000-0000-0000	Productos Químicos, Farmacéuticos y de Lab	2,845.05	528.41	0.00	3,173.46
*5125-2000-0000-0602	Dir. Administración	2,845.05	528.41	0.00	3,173.46
*5125-2000-2531-0602	Medicinas y Productos Farmacéuticos	2,645.05	0.00	0.00	2,645.05
*5125-2000-2561-0602	Fibras Sintéticas, Hules, Plásticos y Derivados	0.00	528.41	0.00	528.41
*5126-2000-0000-0000	Combustible, Lubrificantes y Aditivos	1,960,325.00	440,000.00	0.00	2,400,325.00
*5126-2000-0000-0602	Dir. Administración	270,325.00	440,000.00	0.00	710,325.00
*5126-2000-2811-0602	Combustibles Para Vehículos Terrestres	270,000.00	440,000.00	0.00	710,000.00
*5126-2000-2814-0602	Lubrificantes y Aditivos	325.00	0.00	0.00	325.00
*5126-2000-0000-0606	DEPARTAMENTO MANTENIMIENTO EMERGENTE	1,690,000.00	0.00	0.00	1,690,000.00
*5126-2000-2611-0606	Combustibles Para Vehículos Terrestres	1,690,000.00	0.00	0.00	1,690,000.00
*5127-2000-0000-0000	Vestuario, Blancos, Prendas de Protec y Art Dep	5,599.36	0.00	0.00	5,599.36

*5127-2000-0000-0602	Dir. Administración	5,599.36	0.00	0.00	5,599.36
*5127-2000-2711-0602	Vestuario y Uniformes	1,820.00	0.00	0.00	1,820.00
*5127-2000-2721-0602	Frendas de Seguridad y Protección Personal	3,678.36	0.00	0.00	3,678.36
*5129-2000-0000-0000	Herramientas,Refacciones y Accesorios Menores	94,621.29	22,057.75	0.00	116,679.04
*5129-2000-0000-0602	Dir. Administración	94,621.29	22,057.75	0.00	116,679.04
*5129-2000-2911-0602	Herramientas Menores	7,044.06	1,144.64	0.00	8,188.70
*5129-2000-2921-0602	Refacciones y Accesorios Menores de Edificios	9,538.36	173.00	0.00	9,711.36
*5129-2000-2931-0602	Refacciones y Accesor Men de Mob y Eq de Admon Educ	9,513.41	0.00	0.00	9,513.41
*5129-2000-2941-0602	Refacciones y Accesor Men d Eq de Comp y Tec Inf	4,799.87	812.00	0.00	5,611.87
*5129-2000-2961-0602	Refacc y Acces Men de Eq de Transp	31,784.50	19,928.11	0.00	51,712.61
*5129-2000-2981-0602	Refacc y Acces Men de Maq y Otros Equipos	9,263.67	0.00	0.00	9,263.67
*5129-2000-2991-0602	Refacciones y Acces Menores Otros Bienes Muebles	22,675.42	0.00	0.00	22,675.42
*5130-3000-0000-0000	Servicios Generales	3,516,856.99	558,985.03	0.00	4,075,842.02
*5131-3000-0000-0000	Servicios Básicos	920,408.53	77,211.94	0.00	997,620.47
*5131-3000-0000-0602	Dir. Administración	0.00	0.00	0.00	0.00
*5131-3000-3111-0000	SERVICIO DE ENERGÍA ELÉCTRICA	580,264.00	42,537.00	0.00	622,801.00
*5131-3000-3111-0602	Energía Eléctrica	580,264.00	42,537.00	0.00	622,801.00
*5131-3000-3111-0606	DEPARTAMENTO MANTENIMIENTO EMERGENTE	25,000.00	0.00	0.00	25,000.00
*5131-3000-3131-0000	Servicio de agua	976.00	0.00	0.00	976.00
*5131-3000-3131-0602	Servicio de Agua	976.00	0.00	0.00	976.00
*5131-3000-3141-0000	Telefonia Tradicional	137,314.23	16,097.72	0.00	153,411.95
*5131-3000-3141-0602	Telefonia Tradicional	117,208.60	16,097.72	0.00	133,306.32
*5131-3000-3141-0606	Telefonia Tradicional	20,105.63	0.00	0.00	20,105.63
*5131-3000-3151-0000	Servicio telefonía celular	167,266.62	14,633.99	0.00	181,900.61
*5131-3000-3151-0801	Servicio de Telefonía Celular	4,034.27	0.00	0.00	4,034.27
*5131-3000-3151-0802	Servicio de Telefonía Celular	144,831.25	787.99	0.00	145,619.24
*5131-3000-3151-0803	Servicio de Telefonía Celular	14,688.00	0.00	0.00	14,688.00
*5131-3000-3151-0804	Servicio de Telefonía Celular	1,123.00	0.00	0.00	1,123.00
*5131-3000-3151-0805	Servicio de Telefonía Celular	2,612.00	0.00	0.00	2,612.00
*5131-3000-3151-0806	Servicio de Telefonía Celular	0.00	13,846.00	0.00	13,846.00
*5131-3000-3171-0000	Servicio de conducción de señales analógicas y dig	30,793.00	2,783.00	0.00	33,576.00
*5131-3000-3171-0602	Servicios de Conducción de Señales Analógica y Dig	30,793.00	2,783.00	0.00	33,576.00
*5131-3000-3181-0000	Servicio postal	3,795.78	1,160.23	0.00	4,956.01
*5131-3000-3181-0602	Servicio Postal	3,795.78	1,160.23	0.00	4,956.01
*5132-3000-3200-0000	Servicios de Arrendamiento	451,666.46	133,671.73	0.00	585,338.19
*5132-3000-3231-0000	Arrendamiento de Mobiliario	5,800.00	13,636.24	0.00	19,436.24
*5132-3000-3231-0602	Arrendamiento de Mobiliario	5,800.00	13,636.24	0.00	19,436.24
*5132-3000-3232-0000	Arrendamiento de Equipo y Bienes Informaticos	433,337.14	120,035.49	0.00	553,372.63
*5132-3000-3232-0602	Arrendamiento de Equipo y Bienes Informaticos	202,286.20	96,892.77	0.00	299,168.97
*5132-3000-3232-0606	Arrendamiento de Equipo y Bienes Informaticos	231,050.94	23,152.72	0.00	254,203.66
*5132-3000-3271-0000	Patentes,Regalias y Otros	10,471.32	0.00	0.00	10,471.32
*5132-3000-3271-0602	Patentes,Regalias y Otros	10,471.32	0.00	0.00	10,471.32
*5132-3000-3281-0000	Otros Arrendamientos	2,088.00	0.00	0.00	2,088.00
*5132-3000-3281-0602	Otros Arrendamientos	2,088.00	0.00	0.00	2,088.00
*5133-3000-0000-0000	Servicios Profesionales, Científ y Tec y Otros Ser	978,126.80	42,979.00	0.00	1,021,105.80
*5133-3000-3311-0000	Servicios Legales de Contabilidad Auditoría y Rel	303,736.60	3,000.00	0.00	306,736.60
*5133-3000-3311-0602	Servicios Legales de Contabilidad Auditoría y Rel	303,736.60	3,000.00	0.00	306,736.60
*5133-3000-3332-0000	Serv de Consultoría Tec y en TI	5,800.00	3,480.00	0.00	9,280.00
*5133-3000-3332-0602	Dirección de Administración	5,800.00	3,480.00	0.00	9,280.00
*5133-3000-3341-0000	Servicios de Capacitación a Servidores Públicos	12,184.00	0.00	0.00	12,184.00
*5133-3000-3341-0602	Servicios de Capacitación a Servidores Públicos	12,184.00	0.00	0.00	12,184.00
*5133-3000-3362-0000	Imp y elab de Doc Oficiales Derivados de la Operac	248,028.00	0.00	0.00	248,028.00
*5133-3000-3362-0602	Imp y Elab de Doc Oficiales Derivados de la Operac	248,028.00	0.00	0.00	248,028.00
*5133-3000-3363-0000	Otros Servicios Comerciales	349.00	0.00	0.00	349.00
*5133-3000-3363-0602	Otros Servicios Comerciales	349.00	0.00	0.00	349.00
*5133-3000-3381-0000	Servicios de Vigilancia	408,529.00	36,499.00	0.00	445,028.00
*5133-3000-3381-0602	Servicios de Vigilancia	333,531.00	0.00	0.00	333,531.00
*5133-3000-3381-0606	Servicios de Vigilancia	72,998.00	36,499.00	0.00	109,497.00
*5133-3000-3392-0000	Servicios Profesionales y Técnicos	1,500.00	0.00	0.00	1,500.00
*5133-3000-3392-0602	Servicios Profesionales y Técnicos	1,500.00	0.00	0.00	1,500.00
*5134-3000-0000-0000	Serv Financieros, Bancarios y Comerciales	205,914.14	29,511.71	0.00	235,425.85
*5134-3000-3411-0000	Intereses Documentos y Otros Serv Bancarios	7,600.32	0.00	0.00	7,600.32
*5134-3000-3411-0602	Intereses, Documentos y Otros Serv Bancarios	7,202.44	0.00	0.00	7,202.44
*5134-3000-3411-0606	Intereses, Documentos y Otros Servicios Bancarios	397.88	0.00	0.00	397.88
*5134-3000-3452-0000	Deducibles, Coaseguros y Contribuciones	5,300.00	0.00	0.00	5,300.00
*5134-3000-3452-0602	Deducibles, Coaseguros y Contribuciones	5,300.00	0.00	0.00	5,300.00
*5134-3000-3454-0000	Seguros Vehiculares	193,013.82	28,511.71	0.00	221,525.53
*5134-3000-3454-0602	Seguros Vehiculares	193,013.82	28,511.71	0.00	221,525.53
*5135-3000-0000-0000	Serv de Inst,Rep y Mito y Conservación	637,111.66	106,850.12	0.00	743,961.78
*5135-3000-0000-0602	Dir. Administración	0.00	0.00	0.00	0.00
*5135-3000-3521-0000	Mito y Conservación de Mob y Equipo de Admi	2,552.00	0.00	0.00	2,552.00
*5135-3000-3521-0602	Mito y Conservación de Mob y Equipo de Admon	2,552.00	0.00	0.00	2,552.00
*5135-3000-3531-0000	Mito y Conservación de bienes Informaticos	3,480.00	0.00	0.00	3,480.00
*5135-3000-3531-0602	Mito y Conservación de Bienes Informaticos	3,480.00	0.00	0.00	3,480.00
*5135-3000-3551-0000	Mito y Conserv de Veh Terrestre	620,564.82	105,589.00	0.00	726,153.82
*5135-3000-3551-0602	Mito y Conserv de Veh Terrestres	23,191.88	85,101.08	0.00	108,292.96
*5135-3000-3551-0606	Mito y Conserv de Veh Terrestres	597,373.04	20,487.92	0.00	617,860.96
*5135-3000-3581-0000	Serv de Lavandería Limpieza Higiene	10,514.74	1,081.12	0.00	11,595.86
*5135-3000-3581-0601	Serv de Lavandería Limpieza Higiene	1,081.12	0.00	0.00	1,081.12
*5135-3000-3581-0602	Serv de Lavandería Limpieza Higiene	9,433.62	1,081.12	0.00	10,514.74
*5137-3000-0000-0000	Servicios de Traslado y Viáticos	48,614.72	27,429.41	0.00	76,044.13
*5137-3000-3711-0000	Pasajes Nacionales Aereos para Servidores Públicos	14,302.15	11,713.98	0.00	26,016.13
*5137-3000-3711-0601	Pasajes Nacionales Aereos para Servidores Públicos	7,054.15	0.00	0.00	7,054.15
*5137-3000-3711-0602	Pasajes Nacionales Aereos para Servidores Públicos	0.00	11,713.98	0.00	11,713.98
*5137-3000-3711-0605	Pasajes Nacionales Aereos para Servidores Públicos	7,248.00	0.00	0.00	7,248.00
*5137-3000-3721-0000	Pasaje Nacionales Terrestres para Servidores Públi	10,149.56	0.00	0.00	10,149.56
*5137-3000-3721-0602	Pasajes Nacionales Terrestres para Servidores Público	10,149.56	0.00	0.00	10,149.56
*5137-3000-3751-0000	Viáticos Nacionales para Servidores Públicos	370.00	0.00	0.00	370.00
*5137-3000-3751-0602	Viáticos Nacionales para Servidores Públicos	370.00	0.00	0.00	370.00
*5137-3000-3752-0000	viaticos para labores en campo y de supervisión	21,793.01	15,714.43	0.00	37,507.44
*5137-3000-3752-0602	Viaticos Para Labores en Campo y de Supervisión	21,793.01	15,004.43	0.00	36,797.44
*5137-3000-3752-0604	Viaticos Para Labores en Campo y de Supervisión	0.00	710.00	0.00	710.00
*5139-3000-0000-0000	Otros Servicios Generales	676,961.78	144,532.12	0.00	821,513.90
*5139-3000-3921-0000	Otros impuestos y derechos	12,512.88	0.00	0.00	12,512.88


*5139-3000-3921-0602	Otros impuestos y Derechos	12,512.88	0.00	0.00	12,512.88
*5139-3000-3951-0000	Penas multas accesorios y actualizaciones	409.00	0.00	0.00	409.00
*5139-3000-3951-0602	Penas, Multas Accesorios y Actualizaciones	409.00	0.00	0.00	409.00
*5139-3000-3981-0000	Impuestos sobre nomina	664,059.80	144,532.12	0.00	808,592.02
*5139-3000-3981-0601	Impuesto Sobre Nomina	47,925.20	10,110.38	0.00	58,035.58
*5139-3000-3981-0602	Impuesto Sobre Nomina	264,940.35	52,862.68	0.00	317,803.03
*5139-3000-3981-0603	Impuesto Sobre Nomina	180,521.71	42,159.20	0.00	232,680.91
*5139-3000-3981-0604	Impuesto Sobre Nomina	96,243.63	25,873.42	0.00	122,117.05
*5139-3000-3981-0605	Impuesto Sobre Nomina	64,429.01	13,526.44	0.00	77,955.45
*5300-0000-0000-0000	PARTICIPACIONES Y APORTACIONES	805,690.06	143,297.01	0.00	948,987.07
*5300-0000-0000-0000	Convenios	805,690.06	143,297.01	0.00	948,987.07
*5332-0000-0000-0000	Convenios de Descentralización y Otros	806,590.06	143,297.01	0.00	948,887.07
*5332-0870-0000-0000	#08705 IDEFEY Gtos de Sup Fam Potenciado Santander	805,690.06	143,297.01	0.00	948,987.07
*5332-0870-2000-0000	Materiales y Suministros	582,022.03	90,000.00	0.00	672,022.03
*5332-0870-2000-2111	Materiales, Utiles y Equipos Menores de Oficina	110,580.39	0.00	0.00	110,580.39
*5332-0870-2000-2121	Materiales y Utiles de Impresión y Reproducción	4,602.88	0.00	0.00	4,602.88
*5332-0870-2000-2611	Combustible P/Vehiculos Terrestres, Aéreos etc.	449,350.00	90,000.00	0.00	539,350.00
*5332-0870-2000-2981	Reparac y Acces Men de Eq de Transp	17,488.76	0.00	0.00	17,488.76
*5332-0870-3000-0000	Servicios Generales	223,668.03	53,297.01	0.00	276,965.04
*5332-0870-3000-3232	Arrendamiento de Equipos y Bienes	84,463.15	47,214.85	0.00	111,678.00
*5332-0870-3000-3341	Servicios de Capacitación a Servidores Públicos	38,280.00	0.00	0.00	38,280.00
*5332-0870-3000-3471	Flotes y Maniobras	9,860.00	0.00	0.00	9,860.00
*5332-0870-3000-3551	Mnto. y Conservación de Vehículos Terrestres, etc.	105,549.12	8,082.16	0.00	111,631.28
*5332-0870-3000-3711	Pasajes Nacionales Aéreos Para Servidores Público	5,474.00	0.00	0.00	5,474.00
*5332-0870-3411-0000	INTERESES, DESCUENTOS Y OTROS SERVICIOS BANCARIOS	41.76	0.00	0.00	41.76
*5500-0000-0000-0000	OTROS GASTOS Y PERDIDAS EXTRAORDINARIAS	825,550.55	88,450.60	0.00	914,001.15
*5510-0000-0000-0000	Est. Depreciaciones, Deteriores, Amort. Prov. y Reserv	825,532.15	88,449.60	0.00	913,981.75
*5515-0000-0000-0000	Deterioro de Bienes Muebles	816,908.90	45,500.54	0.00	862,809.44
*5515-0001-2019-0000	Depreciación de Mobiliario y Equipo 2019	139,250.71	11,900.55	0.00	145,151.26
*5515-0002-2019-0000	Depreciación de Herramientas y Maquinaria 2019	14,510.17	2,137.74	0.00	16,647.91
*5515-0003-2019-0000	Depreciación de Equipo de Transmisión 2019	13,351.66	53.75	0.00	13,405.41
*5515-0004-2019-0000	Depreciación acumulada de Equipo de Computo 2019	318,548.54	26,320.07	0.00	346,868.61
*5515-0005-2019-0000	Depreciación Otros Mob y Equipo de Admon 2019	1,116.50	101.50	0.00	1,218.00
*5515-0006-2019-0000	Depreciación Maq y Equipo Industrial 2019	4,560.83	445.80	0.00	5,006.63
*5515-0007-2019-0000	Depreciación Maq y Eq de Construcción 2019	7,041.97	609.00	0.00	7,650.97
*5515-0008-2019-0000	Depreciación Sist de Aires Acond 2019	23,244.71	2,212.64	0.00	25,457.35
*5515-0009-2019-0000	Depreciación Otros Equipos 2019	1,283.81	119.49	0.00	1,403.30
*5517-0000-0000-0000	Amortización de Activos Intangibles	308,623.25	42,549.08	0.00	351,172.31
*5517-0002-2019-0000	Amortización acumulada de Licencias 2019	308,623.25	42,549.08	0.00	351,172.31
*5890-0000-0000-0000	Otros Gastos	18.40	1.00	0.00	19.40
*5899-0000-0000-0000	Otros Gastos Varios	18.40	1.00	0.00	19.40
*5899-1905-0000-0000	#1905 Expansión de la Educ Inicial	1.00	0.00	0.00	1.00
*5899-6051-0000-0000	#6051 Mnto Emer Expansion Educ Inic 2019 Bmx	0.00	1.00	0.00	1.00
*5899-8347-0000-0000	#8347 Idefev Recursos Años Anteriores	17.40	0.00	0.00	17.40
*8600-0000-0000-0000	INVERSION PUBLICA	106,857,919.23	56,407,419.20	31,063.69	163,234,284.74
*8600-2000-0000-0000	Inversión Pública Adm.	64,582,928.63	37,187,759.63	0.00	101,770,688.26
*8600-2000-0004-0000	Delgado y Cia SA de CV	0.00	66,433.04	0.00	66,433.04
*8600-2000-0004-1377	#1377 Fam Superior 2019	0.00	66,433.04	0.00	66,433.04
*8600-2000-0017-0000	Merisquipos SA de CV	5,825,959.54	157,528.00	0.00	5,983,527.54
*8600-2000-0017-1377	#1377 Fam Superior 2019 Banamex	5,825,959.54	157,528.00	0.00	5,983,527.54
*8600-2000-0028-0000	Deductel Exportaciones e Importaciones SA de CV	11,787,844.13	0.00	0.00	11,787,844.13
*8600-2000-0028-4824	#4824 Idefev FAM Superior 2018 Santander	11,787,844.13	0.00	0.00	11,787,844.13
*8600-2000-0084-0000	Technology Center Mérida S de RL de CV	0.00	608,812.39	0.00	608,812.39
*8600-2000-0084-1166	#1166 Fam Media Superior 2019 Bmx	0.00	608,812.39	0.00	608,812.39
*8600-2000-0072-0000	Comercializadora Tecnologica Diversa SA de CV	339,253.60	0.00	0.00	339,253.60
*8600-2000-0072-1166	#1166 Fam Media Superior 2019	339,253.60	0.00	0.00	339,253.60
*8600-2000-0097-0000	Lases Computación del Sureste SA de CV	435,738.20	0.00	0.00	435,738.20
*8600-2000-0097-1166	#1166 Fam Media Superior 2019 Bmx	435,738.20	0.00	0.00	435,738.20
*8600-2000-0119-0000	Industrias Ordoñez SA de CV	387,480.80	49,590.00	0.00	437,070.80
*8600-2000-0119-1377	#1377 Fam Superior 2019	0.00	49,590.00	0.00	49,590.00
*8600-2000-0119-4032	#4032 IDEFEY FAM Superior 2018 Santander	387,480.80	0.00	0.00	387,480.80
*8600-2000-0120-0000	Promologística SA de CV	40,993,240.00	5,702,706.00	0.00	46,695,946.00
*8600-2000-0120-1377	#1377 Fam Superior 2019	0.00	5,702,706.00	0.00	5,702,706.00
*8600-2000-0120-4824	#4824 Idefev FAM Superior 2018 Santander	40,993,240.00	0.00	0.00	40,993,240.00
*8600-2000-0121-0000	El Surtidor Didactico de Veracruz SA de CV	2,440,302.12	0.00	0.00	2,440,302.12
*8600-2000-0121-8735	#8735 Remanentes FAM 2018 Santander	2,440,302.12	0.00	0.00	2,440,302.12
*8600-2000-0122-0000	Comercializadora e Importadora Hele S de RL de CV	59,123.14	0.00	0.00	59,123.14
*8600-2000-0122-3201	#3201 Juegos Infantiles	59,123.14	0.00	0.00	59,123.14
*8600-2000-0124-0000	Computaya, S.A. de C.V.	649,194.00	3,150,560.00	0.00	3,799,754.00
*8600-2000-0124-1166	#1166 Fam Media Superior 2019	649,194.00	0.00	0.00	649,194.00
*8600-2000-0124-1377	#1377 Fam Superior 2019	0.00	971,848.00	0.00	971,848.00
*8600-2000-0124-6198	#6198 Remanente Fam Superior 2019	0.00	2,178,712.00	0.00	2,178,712.00
*8600-2000-0125-0000	La Ferre Comercializadora S.A. de C.V.	945,194.63	0.00	0.00	945,194.63
*8600-2000-0125-3201	#3201 Juegos Infantiles	945,194.63	0.00	0.00	945,194.63
*8600-2000-0126-0000	Aceros y Asimilables SA de CV	37,621.35	0.00	0.00	37,621.35
*8600-2000-0126-3201	#3201 Juegos Infantiles	37,621.35	0.00	0.00	37,621.35
*8600-2000-0127-0000	KAF Suministros y Servicios S de RL de CV	438,384.00	814,659.32	0.00	1,253,043.32
*8600-2000-0127-1166	#1166 Fam Media Superior 2019 Bmx	0.00	814,659.32	0.00	814,659.32
*8600-2000-0127-6198	#6198 Remanentes Fam Superior 2019	438,384.00	0.00	0.00	438,384.00
*8600-2000-0128-0000	Cusida Constancia de Calidad S.A. de C.V.	243,573.32	1,189,699.55	0.00	1,432,272.88
*8600-2000-0128-1377	#1377 Fam Superior 2019	0.00	1,189,699.55	0.00	1,189,699.55
*8600-2000-0128-6198	#6198 Remanentes Fam Superior 2019	243,573.32	0.00	0.00	243,573.32
*8600-2000-0129-0000	Comerimor Especialistas S.A de C.V	0.00	1,756,656.44	0.00	1,756,656.44
*8600-2000-0129-6198	#6198 Remanente Fam Superior 2019	0.00	1,756,656.44	0.00	1,756,656.44
*8600-2000-0130-0000	MONMAR Administración, S.A. de C.V.	0.00	19,985,000.00	0.00	19,985,000.00
*8600-2000-0130-1377	#1377 Fam Superior 2019 Banamex	0.00	19,985,000.00	0.00	19,985,000.00
*8600-2000-0131-0000	3xpertus S.A. DE C.V.	0.00	2,086,007.86	0.00	2,086,007.86
*8600-2000-0131-6198	#6198 Remanente Fam Superior 2019	0.00	2,086,007.86	0.00	2,086,007.86
*8600-2000-0132-0000	Alberth David Perez Marfil	0.00	57,602.91	0.00	57,602.91
*8600-2000-0132-1166	#1166 Fam Media Superior 2019 Bmx	0.00	57,602.91	0.00	57,602.91
*8600-2000-0133-0000	Integra Telefonía y Comunicación S.A. de C.V.	0.00	778,019.99	0.00	778,019.99
*8600-2000-0133-1377	#1377 Fam Superior 2019 Banamex	0.00	778,019.99	0.00	778,019.99
*8600-2000-0134-0000	Baso Tecnologías Sapí de C.V	0.00	489,947.36	0.00	489,947.36
*8600-2000-0134-1166	#1166 Fam Media Superior 2019 Bmx	0.00	489,947.36	0.00	489,947.36

5600-2000-0135-0000	Comercializadora de Tecnologías LemonBrite	0.00	295,493.76	0.00	295,493.76
5600-2000-0135-1166	#1166 Fam Basica Superior 2019 Bmx	0.00	295,493.76	0.00	295,493.76
5600-3000-0000-0000	Inversion Publica Por Mantenimiento	42,274,980.60	19,218,662.57	31,053.89	61,463,599.48
5600-3000-0001-0000	Jose Guillermo Puerto Camara	965,675.84	151,516.53	0.00	1,117,192.37
5600-3000-0001-3894	#3894 Fam Basica 2019 Santander	523,568.23	151,516.53	0.00	675,084.76
5600-3000-0001-4381	#4381 Mantenimiento Emergente 2018 Scotiabank	442,109.61	0.00	0.00	442,109.61
5600-3000-0002-0000	Servicios de Construcción Sened SA de CV	2,132,344.76	0.00	0.00	2,132,344.76
5600-3000-0002-3894	#3894 Fam Basica 2019 Santander	1,317,484.22	0.00	0.00	1,317,484.22
5600-3000-0002-4225	#4225 Fondo Concursable de Inversion en Infra EMS	260,872.39	0.00	0.00	260,872.39
5600-3000-0002-4381	#4381 Mantenimiento Emergente 2018 Scotiabank	553,988.15	0.00	0.00	553,988.15
5600-3000-0003-0000	Ignacio Vedo Alonzo	1,163,252.38	573,131.83	0.00	1,736,384.21
5600-3000-0003-1516	#1516 Remanentes Fam Basica 2019	0.00	573,131.83	0.00	573,131.83
5600-3000-0003-3894	#3894 Fam Basica 2019 Santander	970,472.94	0.00	0.00	970,472.94
5600-3000-0003-4381	#4381 Mantenimiento Emergente 2018 Scotiabank	192,779.44	0.00	0.00	192,779.44
5600-3000-0004-0000	MK2 Grupo Constructor S de RL de CV	1,363,365.84	0.00	0.00	1,363,365.84
5600-3000-0004-3894	#3894 Fam Basica 2019 Santander	1,085,093.70	0.00	0.00	1,085,093.70
5600-3000-0004-4381	#4381 Mantenimiento Emergente 2018 Scotiabank	278,282.14	0.00	0.00	278,282.14
5600-3000-0005-0000	Johny Roberto Martinez Ix	1,983,808.17	649,302.45	0.00	2,633,110.62
5600-3000-0005-1516	#1516 Remanentes Fam Basica 2019	0.00	649,302.45	0.00	649,302.45
5600-3000-0005-3894	#3894 Fam Basica 2019 Santander	1,141,262.46	0.00	0.00	1,141,262.46
5600-3000-0005-4381	#4381 Mantenimiento Emergente 2018 Scotiabank	842,543.71	0.00	0.00	842,543.71
5600-3000-0006-0000	Diamas Elienas Raices SA de CV	1,095,239.88	249,445.68	0.00	1,344,685.56
5600-3000-0006-1516	#1516 Remanentes Fam Basica 2019	0.00	249,445.68	0.00	249,445.68
5600-3000-0006-3894	#3894 Fam Basica 2019 Santander	604,188.04	0.00	0.00	604,188.04
5600-3000-0006-4381	#4381 Mantenimiento Emergente 2018 Scotiabank	491,040.84	0.00	0.00	491,040.84
5600-3000-0007-0000	CEGA Constructora SA de CV	1,018,173.20	688,084.74	0.00	1,882,257.94
5600-3000-0007-1516	#1516 Remanentes Fam Basica 2019	0.00	380,551.86	0.00	380,551.86
5600-3000-0007-3894	#3894 Fam Basica 2019 Santander	525,726.83	285,532.88	0.00	811,259.71
5600-3000-0007-4381	#4381 Mantenimiento Emergente 2018 Scotiabank	490,452.37	0.00	0.00	490,452.37
5600-3000-0008-0000	Inmobiliaria y Constructora MOBRISA S A de C V	1,548,988.89	0.00	0.00	1,548,988.89
5600-3000-0008-3894	#3894 Fam Basica 2019 Santander	1,378,785.47	0.00	0.00	1,378,785.47
5600-3000-0008-4381	#4381 Mantenimiento Emergente 2018 Scotiabank	170,203.42	0.00	0.00	170,203.42
5600-3000-0009-0000	Ingenova Construcciones SA de CV	957,681.01	0.00	0.00	957,681.01
5600-3000-0009-3894	#3894 Fam Basica 2019 Santander	392,097.01	0.00	0.00	392,097.01
5600-3000-0009-4381	#4381 Mantenimiento Emergente 2018 Scotiabank	565,584.00	0.00	0.00	565,584.00
5600-3000-0010-0000	Alfredo Casco Barbosa	1,399,862.64	1,070,383.27	0.00	2,470,245.91
5600-3000-0010-1516	#1516 Remanente FAM BASICA 2019 Santander	0.00	870,401.45	0.00	870,401.45
5600-3000-0010-3894	#3894 Fam Basica 2019 Santander	926,302.57	399,991.82	0.00	1,326,294.39
5600-3000-0010-4381	#4381 Mantenimiento Emergente 2018 Scotiabank	473,659.97	0.00	0.00	473,659.97
5600-3000-0011-0000	Mosp Constructores S de RL de CV	366,881.93	0.00	0.00	366,881.93
5600-3000-0011-3894	#3894 Fam Basica 2019 Santander	126,742.47	0.00	0.00	126,742.47
5600-3000-0011-4381	#4381 Mantenimiento Emergente 2018 Scotiabank	238,139.46	0.00	0.00	238,139.46
5600-3000-0012-0000	Constructora y Urbanizadora Ziao SA de CV	599,675.04	0.00	0.00	599,675.04
5600-3000-0012-3894	#3894 Fam Basica 2019 Santander	599,675.04	0.00	0.00	599,675.04
5600-3000-0013-0000	Distribuidora Taniel SA de CV	726,750.89	0.00	0.00	726,750.89
5600-3000-0013-3894	#3894 Fam Basica 2019 Santander	726,750.89	0.00	0.00	726,750.89
5600-3000-0014-0000	Infraestructura CER SA de CV	1,068,947.30	0.00	0.00	1,068,947.30
5600-3000-0014-3894	#3894 Fam Basica 2019 Santander	1,068,947.30	0.00	0.00	1,068,947.30
5600-3000-0015-0000	Innovateking SA de CV	174,989.27	0.00	0.00	174,989.27
5600-3000-0015-3894	#3894 Fam Basica 2019 Santander	174,989.27	0.00	0.00	174,989.27
5600-3000-0016-0000	L.S Recubrimientos y Acabados S.A de C.V	913,539.20	369,699.41	0.00	1,283,238.61
5600-3000-0016-1516	#1516 Remanentes Fam Basica 2019	0.00	216,320.03	0.00	216,320.03
5600-3000-0016-3894	#3894 FAM BASICA 2019	913,539.20	153,379.38	0.00	1,066,918.58
5600-3000-0017-0000	Omar Escalante Ongay	811,367.59	782,967.43	0.00	1,594,335.02
5600-3000-0017-1516	#1516 Remanentes Fam Basica 2019	0.00	655,202.34	0.00	655,202.34
5600-3000-0017-3894	#3894 Fam Basica 2019	811,367.59	127,765.09	0.00	939,132.68
5600-3000-0018-0000	Raul Humberto Camillo Vera	1,100,324.07	0.00	0.00	1,100,324.07
5600-3000-0018-3894	#3894 Fam Basica 2019	1,100,324.07	0.00	0.00	1,100,324.07
5600-3000-0019-0000	Alma Rosa Construcciones SA de CV	335,386.11	0.00	0.00	335,386.11
5600-3000-0019-3894	#3894 Fam Basica 2019	335,386.11	0.00	0.00	335,386.11
5600-3000-0020-0000	Operadora Tierra del Sur SA de CV	1,493,199.19	0.00	0.00	1,493,199.19
5600-3000-0020-3894	#3894 Fam Basica 2019	1,493,199.19	0.00	0.00	1,493,199.19
5600-3000-0021-0000	Jose Manuel Amendola Arcudia	1,086,894.72	0.00	0.00	1,086,894.72
5600-3000-0021-3894	#3894 Fam Basica 2019	1,086,894.72	0.00	0.00	1,086,894.72
5600-3000-0022-0000	Teraste del Carmen Castillo Moo	1,102,524.42	23,907.67	0.00	1,126,432.09
5600-3000-0022-1516	#1516 Remanentes Fam Basica 2019	0.00	20,326.84	0.00	20,326.84
5600-3000-0022-3894	#3894 Fam Basica 2019	1,102,524.42	3,580.83	0.00	1,106,105.25
5600-3000-0023-0000	Gabriel Mendez Arceo	16,008.00	8,004.00	0.00	24,012.00
5600-3000-0023-3894	#3894 Fam Basica 2019	16,008.00	8,004.00	0.00	24,012.00
5600-3000-0024-0000	Integracion de Diseños y Desarrollos del Poniente	82,531.73	0.00	0.00	82,531.73
5600-3000-0024-3894	#3894 Fam Basica 2019	82,531.73	0.00	0.00	82,531.73
5600-3000-0025-0000	Riegos Especializados del Sureste SA de CV	628,171.02	0.00	0.00	628,171.02
5600-3000-0025-3894	#3894 Fam Basica 2019	628,171.02	0.00	0.00	628,171.02
5600-3000-0026-0000	Saqa S.A. de C.V.	811,382.10	0.00	0.00	811,382.10
5600-3000-0026-3894	#3894 Fam Basica 2019	811,382.10	0.00	0.00	811,382.10
5600-3000-0027-0000	DUST Servicios Inmob. y de Const. S.A de C.V	961,241.65	1,752.00	0.00	962,993.65
5600-3000-0027-3894	#3894 Fam Basica 2019	961,241.65	1,752.00	0.00	962,993.65
5600-3000-0028-0000	Costos Residenciales del Poniente S.A de C.V	899,517.56	0.00	0.00	899,517.56
5600-3000-0028-3894	#3894 Fam Basica 2019	899,517.56	0.00	0.00	899,517.56
5600-3000-0029-0000	Jesus Callejo Soto	232,615.04	0.00	0.00	232,615.04
5600-3000-0029-3894	#3894 Fam Basica 2019	232,615.04	0.00	0.00	232,615.04
5600-3000-0030-0000	Leidy Beatriz Castillo Quijano	1,393,688.46	15,974.36	0.00	1,409,662.82
5600-3000-0030-3894	#3894 Fam Basica 2019	1,393,688.46	15,974.36	0.00	1,409,662.82
5600-3000-0031-0000	Constructora Adilimper SA de CV	270,697.73	95,472.07	0.00	366,169.80
5600-3000-0031-1516	#1516 Remanente FAM BASICA 2019 Santander	0.00	95,472.07	0.00	95,472.07
5600-3000-0031-3894	#3894 Fam Basica 2019	270,697.73	0.00	0.00	270,697.73
5600-3000-0032-0000	Constructora Labero SA de CV	33,586.34	0.00	0.00	33,586.34
5600-3000-0032-3894	#3894 Fam Basica 2019	33,586.34	0.00	0.00	33,586.34
5600-3000-0033-0000	J.S Proyecciones y Diseños del Sureste S.A de C.V	1,331,662.67	0.00	0.00	1,331,662.67
5600-3000-0033-3894	#3894 Fam Basica 2019	1,331,662.67	0.00	0.00	1,331,662.67
5600-3000-0034-0000	Juan David Oy Arceo	1,184,471.70	244,848.30	0.00	1,429,320.00
5600-3000-0034-1516	#1516 Remanentes Fam Basica 2019	0.00	182,248.77	0.00	182,248.77
5600-3000-0034-3894	#3894 Fam Basica 2019	1,184,471.70	62,599.53	0.00	1,247,071.23
5600-3000-0035-0000	Impermeabilizaciones Tecnicas del Sureste SA de CV	391,608.80	0.00	0.00	391,608.80

5600-3000-0035-3894	#3894 Fam Basica 2018	391,608.80	0.00	0.00	391,608.80
5600-3000-0037-0000	Yucamek SA de CV	568,508.34	99,564.49	0.00	668,072.83
5600-3000-0037-1516	#1516 Remanentes Fam Basica 2019	0.00	99,564.49	0.00	99,564.49
5600-3000-0037-3894	#3894 Fam Basica 2019	568,508.34	0.00	0.00	568,508.34
5600-3000-0038-0000	Rvo Peninsular SA de CV	350,384.63	0.00	0.00	350,384.63
5600-3000-0038-3894	#3894 Fam Basica 2019	350,384.63	0.00	0.00	350,384.63
5600-3000-0039-0000	María Maribel Ek Ilza	1,189,165.00	0.00	0.00	1,189,165.00
5600-3000-0039-3894	#3894 Fam Basica 2019	1,189,165.00	0.00	0.00	1,189,165.00
5600-3000-0040-0000	Ingenieria, Arq y Const en Graf Camino Real SA de	1,298,389.55	133,115.47	0.00	1,431,499.02
5600-3000-0040-3894	#3894 Fam Basica 2019	1,298,389.55	133,115.47	0.00	1,431,499.02
5600-3000-0041-0000	Operadora Sanchez Gutierrez S.A de C.V.	1,001,115.83	0.00	0.00	1,001,115.83
5600-3000-0041-3894	#3894 Fam Basica 2019	1,001,115.83	0.00	0.00	1,001,115.83
5600-3000-0042-0000	Estudios y Supervision del Sureste S.A de C.V.	8,700.00	0.00	0.00	8,700.00
5600-3000-0042-3894	#3894 Fam Basica 2019	8,700.00	0.00	0.00	8,700.00
5600-3000-0043-0000	LT&I SA DE CV	204,616.74	0.00	0.00	204,616.74
5600-3000-0043-3894	#3894 Fam Basica 2019	204,616.74	0.00	0.00	204,616.74
5600-3000-0044-0000	Enlaces y Suministro Rivos S de RL de CV	180,551.08	0.00	0.00	180,551.08
5600-3000-0044-3894	#3894 Fam Basica 2019	180,551.08	0.00	0.00	180,551.08
5600-3000-0045-0000	Marcos Alfonso Canul Berquet	215,190.48	317,790.88	0.00	532,951.14
5600-3000-0045-1516	#1516 Remanentes Fam Basica 2019	0.00	300,460.16	0.00	300,460.16
5600-3000-0045-3894	#3894 Fam Basica 2019	215,190.48	17,330.50	0.00	232,490.98
5600-3000-0046-0000	Leydi Elizabeth Valdez Rivero	0.00	363,464.57	0.00	363,464.57
5600-3000-0046-1516	#1516 Remanentes Fam Basica 2019	0.00	363,464.57	0.00	363,464.57
5600-3000-0047-0000	Freddy Molina Fernandez	54,499.29	321,432.65	0.00	375,928.94
5600-3000-0047-1516	#1516 Remanentes Fam Basica 2019	0.00	321,432.65	0.00	321,432.65
5600-3000-0047-3894	#3894 Fam Basica 2019	54,499.29	0.00	0.00	54,499.29
5600-3000-0048-0000	RCSOR Servicios y Proyectos S A de C V	222,939.32	0.00	0.00	222,939.32
5600-3000-0048-3894	#3894 Fam Basica 2019	222,939.32	0.00	0.00	222,939.32
5600-3000-0049-0000	Copensa S de RL de C.V.	238,474.31	0.00	0.00	238,474.31
5600-3000-0049-3894	#3894 Fam Basica 2019	238,474.31	0.00	0.00	238,474.31
5600-3000-0050-0000	Jose Alejandro Maa Martin	232,444.28	0.00	0.00	232,444.28
5600-3000-0050-3894	#3894 Fam Basica 2019	232,444.28	0.00	0.00	232,444.28
5600-3000-0051-0000	Lider en Construccion y Supervision S.A de C.V.	242,054.23	0.00	0.00	242,054.23
5600-3000-0051-3894	#3894 Fam Basica 2019	242,054.23	0.00	0.00	242,054.23
5600-3000-0052-0000	RC construccion y diseño SA de CV	859,315.39	266,416.11	31,053.89	1,124,677.81
5600-3000-0052-1516	#1516 Remanentes Fam Basica 2019	0.00	266,416.11	31,053.89	297,470.00
5600-3000-0052-3894	#3894 Fam Basica 2019	859,315.39	0.00	0.00	859,315.39
5600-3000-0053-0000	Ideas Arquitectos SA de CV	275,054.16	0.00	0.00	275,054.16
5600-3000-0053-3894	#3894 Fam Basica 2019	275,054.16	0.00	0.00	275,054.16
5600-3000-0054-0000	Constructora Cruz Chan y Asociados SA de CV	217,422.42	0.00	0.00	217,422.42
5600-3000-0054-3894	#3894 Fam Basica 2019	217,422.42	0.00	0.00	217,422.42
5600-3000-0055-0000	Infraestructura Comercial y Obras SA de CV	203,728.03	0.00	0.00	203,728.03
5600-3000-0055-3894	#3894 Fam Basica 2019	203,728.03	0.00	0.00	203,728.03
5600-3000-0056-0000	D0 Ingenieria, S de RL de CV	236,084.17	0.00	0.00	236,084.17
5600-3000-0056-3894	#3894 Fam Basica 2019	236,084.17	0.00	0.00	236,084.17
5600-3000-0057-0000	Tinson S. de RL de C.V.	207,371.61	608,173.97	0.00	815,545.58
5600-3000-0057-1516	#1516 Remanentes Fam Basica 2019	0.00	608,173.97	0.00	608,173.97
5600-3000-0057-3894	#3894 Fam Basica 2019	207,371.61	0.00	0.00	207,371.61
5600-3000-0058-0000	Liga de Ingeniería y Desarrollo, S.A. de C.V.	169,567.16	0.00	0.00	169,567.16
5600-3000-0058-3894	#3894 Fam Basica 2019	169,567.16	0.00	0.00	169,567.16
5600-3000-0059-0000	Gerencia y Proyectos del Sie S.A. de C.V.	59,331.94	0.00	0.00	59,331.94
5600-3000-0059-3894	#3894 Fam Basica 2019	59,331.94	0.00	0.00	59,331.94
5600-3000-0060-0000	Marielba Mirza Canul Chan	798,033.96	1,195,548.33	0.00	1,993,582.29
5600-3000-0060-1516	#1516 Remanentes Fam Basica 2019	0.00	791,796.32	0.00	791,796.32
5600-3000-0060-3894	#3894 Fam Basica 2019	798,033.96	403,752.01	0.00	1,201,785.97
5600-3000-0061-0000	Constructora Lajo, S.A. de C.V.	359,329.51	1,728,553.80	0.00	2,087,883.31
5600-3000-0061-1516	#1516 Remanentes Fam Basica 2019	0.00	1,046,580.97	0.00	1,046,580.97
5600-3000-0061-3894	#3894 Fam Basica 2019	359,329.51	679,972.83	0.00	1,039,302.34
5600-3000-0062-0000	Roberto Velasco Granjel	21,054.00	0.00	0.00	21,054.00
5600-3000-0062-1377	#1377 Fam Superior 2019 Banamex	21,054.00	0.00	0.00	21,054.00
5600-3000-0063-0000	Michael Adair castro Herrera	85,415.32	0.00	0.00	85,415.32
5600-3000-0063-3894	#3894 Fam Basica 2019	85,415.32	0.00	0.00	85,415.32
5600-3000-0064-0000	Imper Tec de la Peninsula SA de CV	429,844.72	623,345.46	0.00	1,053,180.18
5600-3000-0064-1516	#1516 Remanentes Fam Basica 2019	0.00	613,745.02	0.00	613,745.02
5600-3000-0064-3894	#3894 Fam Basica 2019	429,844.72	9,800.44	0.00	439,645.16
5600-3000-0065-0000	Liliana del Socorro Cervera Morales	278,091.55	937,784.36	0.00	1,215,875.91
5600-3000-0065-1516	#1516 Remanente FAM BASICA 2019 Santander	0.00	384,011.17	0.00	384,011.17
5600-3000-0065-3894	#3894 Fam Basica 2019	278,091.55	553,773.19	0.00	829,864.74
5600-3000-0068-0000	Edier Ricardo Chan Sanchez	302,082.29	899,801.86	0.00	1,201,884.15
5600-3000-0068-1516	#1516 Remanentes Fam Basica 2019	0.00	431,526.98	0.00	431,526.98
5600-3000-0068-3894	#3894 Fam Basica 2019	302,082.29	468,274.88	0.00	770,357.17
5600-3000-0067-0000	Billk Constructora S de RL de CV	372,238.45	1,019,837.07	0.00	1,392,075.52
5600-3000-0067-1516	#1516 Remanentes Fam Basica 2019	0.00	858,410.35	0.00	858,410.35
5600-3000-0067-3894	#3894 Fam Basica 2019	372,238.45	161,426.72	0.00	533,665.17
5600-3000-0069-0000	Infraestructura GCP SA de CV	0.00	1,047,429.24	0.00	1,047,429.24
5600-3000-0069-1516	#1516 Remanente FAM BASICA 2019 Santander	0.00	409,669.98	0.00	409,669.98
5600-3000-0069-3894	#3894 Fam Basica 2019	0.00	637,759.26	0.00	637,759.26
5600-3000-0069-0000	MYCO Constructora e Inmobiliaria SA de CV	0.00	716,214.10	0.00	716,214.10
5600-3000-0069-1516	#1516 Remanentes Fam Basica 2019	0.00	498,144.34	0.00	498,144.34
5600-3000-0069-3894	#3894 Fam Basica 2019	0.00	218,069.76	0.00	218,069.76
5600-3000-0070-0000	S&K Construcciones S.A. de C.V.	0.00	233,156.59	0.00	233,156.59
5600-3000-0070-3894	#3894 Fam Basica 2019	0.00	233,156.59	0.00	233,156.59
5600-3000-0071-0000	CO Bienes Constructores S A de C.V	0.00	504,256.18	0.00	504,256.18
5600-3000-0071-1516	#1516 Remanentes Fam Basica 2019	0.00	504,256.18	0.00	504,256.18
5600-3000-0072-0000	Energias Renovables SA de CV	0.00	207,341.45	0.00	207,341.45
5600-3000-0072-1516	#1516 Remanentes Fam Basica 2019	0.00	207,341.45	0.00	207,341.45
5600-3000-0073-0000	Merla Matilde Baes Pech	0.00	816,225.95	0.00	816,225.95
5600-3000-0073-1516	#1516 Remanentes Fam Basica 2019	0.00	816,225.95	0.00	816,225.95
5600-3000-0074-0000	Beatriz Amendola Martinez	0.00	340,224.20	0.00	340,224.20
5600-3000-0074-1516	#1516 Remanentes Fam Basica 2019	0.00	340,224.20	0.00	340,224.20
5600-3000-0075-0000	Fepsa S A de C.V	0.00	395,952.67	0.00	395,952.67
5600-3000-0075-1516	#1516 Remanentes Fam Basica 2019	0.00	395,952.67	0.00	395,952.67
5600-3000-0076-0000	Mas Constructora S A de C.V	0.00	20,865.92	0.00	20,865.92
5600-3000-0076-1516	#1516 Remanentes Fam Basica 2019	0.00	20,865.92	0.00	20,865.92

'5600-3000-0077-0000	Operadores de bienes y servicios Multiyuc SA de CV	0.00		495,247.32	0.00	495,247.32
'5600-3000-0077-1516	#1516 Remanentes Fam Basica 2019	0.00		495,247.32	0.00	495,247.32
'5600-3000-0078-0000	Bernardo Mex Cocom	0.00		20,556.07	0.00	20,556.07
'5600-3000-0078-1516	#1516 Remanentes Fam Basica 2019	0.00		20,556.07	0.00	20,556.07
'5600-3000-0079-0000	Obl Ingenieria y Proyectos SA de CV	0.00		36,652.86	0.00	36,652.86
'5600-3000-0079-1516	#1516 Remanentes Fam Basica 2019	0.00		36,652.86	0.00	36,652.86
'5600-3000-0080-0000	Conaria S.A. de C.V.	0.00		162,404.70	0.00	162,404.70
'5600-3000-0080-1516	#1516 Remanentes Fam Basica 2019	0.00		162,404.70	0.00	162,404.70
'5600-3000-0081-0000	C92za Construcciones y Obras Integrales SA de CV	0.00		138,652.14	0.00	138,652.14
'5600-3000-0081-1516	#1516 Remanentes Fam Basica 2019	0.00		138,652.14	0.00	138,652.14
'5600-3000-0082-0000	Constructora Diosa SA de CV	0.00		342,801.00	0.00	342,801.00
'5600-3000-0082-1516	#1516 Remanentes Fam Basica 2019	0.00		342,801.00	0.00	342,801.00
'5600-3000-0083-0000	Sara Alicia Novelo Montejo	0.00		71,010.39	0.00	71,010.39
'5600-3000-0083-1516	#1516 Remanentes Fam Basica 2019	0.00		71,010.39	0.00	71,010.39
'5600-3000-0084-0000	Servicio para Tratamiento de Aguas Residuales	0.00		224,343.35	0.00	224,343.35
'5600-3000-0084-1516	#1516 Remanentes Fam Basica 2019	0.00		224,343.35	0.00	224,343.35
	Total cuentas no impresas	0.00		0.00	0.00	0.00
			0.00			0.00
	Sumas Iguales:	868,020,874.32		843,066,913.54	843,066,913.54	682,654,508.64
			868,020,874.32			682,654,508.64


C. Luis Jorge Montalvo Duarte
 Director General


C.P. Francisco Javier Aguilar Uc
 Director de Administración


C.P. Karah Eónico Morales Andrade
 Jefe de Contabilidad y Administración

Cuenta Pública 2019
INSTITUTO PARA EL DESARROLLO Y CERTIFICACIÓN DE LA INFRAESTRUCTURA FÍSICA EDUCATIVA Y ELÉCTRICA DE YUCATÁN

Estado Analítico de Ingresos
 Del 1o. de Diciembre al 31 de Diciembre de 2019
 (Pesos)

Rubro de Ingresos	1 Estimado	2 Ampliaciones y Reducciones	3=(1+2) Modificado	4 Devengado	5 Recaudado	6=(5-1) Diferencia
Ingresos del Poder Ejecutivo Federal o Estatal y de Los Municipios	\$0.00	\$0.00	\$0.00	\$0.00	\$0.00	\$0.00
Impuestos	\$0.00	\$0.00	\$0.00	\$0.00	\$0.00	\$0.00
Cuotas y Aportaciones de Seguridad Social	\$0.00	\$0.00	\$0.00	\$0.00	\$0.00	\$0.00
Contribuciones de Mejoras	\$0.00	\$0.00	\$0.00	\$0.00	\$0.00	\$0.00
Derechos	\$0.00	\$0.00	\$0.00	\$0.00	\$0.00	\$0.00
Productos	\$0.00	\$152,989.12	\$152,989.12	\$152,989.12	\$152,989.12	\$152,989.12
Aprovechamientos	\$0.00	\$0.00	\$0.00	\$0.00	\$0.00	\$0.00
Ingresos por Venta de Bienes, Prestación de Servicios y Otros Ingresos	\$10,000.00	\$162,866.59	\$172,866.59	\$172,866.59	\$172,866.59	\$162,866.59
Participaciones, Aportaciones, Convenios, Incentivos Derivados de la Colaboración	\$0.00	\$0.00	\$0.00	\$0.00	\$0.00	\$0.00
Transferencias, Asignaciones, Subsidios y Pensiones, y Jubilaciones	\$3,519,271.00	\$91,760,481.94	\$95,279,752.94	\$95,279,752.94	\$130,456,020.53	\$126,936,749.53
Ingresos Derivados de Financiamientos	\$0.00	\$0.00	\$0.00	\$0.00	\$0.00	\$0.00
Total	\$3,529,271.00	\$92,076,337.65	\$95,605,608.65	\$95,605,608.65	\$130,781,876.24	\$127,252,605.24
INGRESOS EXCEDENTES					\$127,252,605.24	
Estado Analítico de Ingresos Por Fuente de Financiamiento	Estimado	Ampliaciones y Reducciones	Modificado	Devengado	Recaudado	Diferencia
	1	2	3=(1+2)	4	5	6=(5-1)
Ingresos del Poder Ejecutivo Federal o Estatal y de Los Municipios	\$0.00	\$0.00	\$0.00	\$0.00	\$0.00	\$0.00
Impuestos	\$0.00	\$0.00	\$0.00	\$0.00	\$0.00	\$0.00
Cuotas y Aportaciones de Seguridad Social	\$0.00	\$0.00	\$0.00	\$0.00	\$0.00	\$0.00
Contribuciones de Mejoras	\$0.00	\$0.00	\$0.00	\$0.00	\$0.00	\$0.00
Derechos	\$0.00	\$0.00	\$0.00	\$0.00	\$0.00	\$0.00
Productos	\$0.00	\$0.00	\$0.00	\$0.00	\$0.00	\$0.00
Aprovechamientos	\$0.00	\$0.00	\$0.00	\$0.00	\$0.00	\$0.00
Participaciones, Aportaciones, Convenios, Incentivos Derivados de la Colaboración	\$0.00	\$0.00	\$0.00	\$0.00	\$0.00	\$0.00
Transferencias, Asignaciones, Subsidios y Pensiones, y Jubilaciones	\$0.00	\$0.00	\$0.00	\$0.00	\$0.00	\$0.00
Cuotas y Aportaciones de Seguridad Social	\$3,529,271.00	\$92,076,337.65	\$95,605,608.65	\$95,605,608.65	\$130,781,876.24	\$127,252,605.24
Productos	\$0.00	\$0.00	\$0.00	\$0.00	\$0.00	\$0.00
Ingresos por Venta de Bienes, Prestación de Servicios y Otros Ingresos	\$10,000.00	\$162,866.59	\$172,866.59	\$172,866.59	\$172,866.59	\$162,866.59
Transferencias, Asignaciones, Subsidios y Pensiones, y Pensiones	\$3,519,271.00	\$91,760,481.94	\$95,279,752.94	\$95,279,752.94	\$130,456,020.53	\$126,936,749.53
Ingresos Derivados de Financiamiento	\$0.00	\$0.00	\$0.00	\$0.00	\$0.00	\$0.00
Ingresos Derivados de Financiamientos	\$0.00	\$0.00	\$0.00	\$0.00	\$0.00	\$0.00
Total	\$3,529,271.00	\$92,076,337.65	\$95,605,608.65	\$95,605,608.65	\$130,781,876.24	\$127,252,605.24
INGRESOS EXCEDENTES					\$127,252,605.24	

Bajo protesta de decir verdad declaramos que los Estados Financieros y sus Notas son razonablemente correctos y responsabilidad del emisor.

C.P. Francisco Javier Poot Peet
 Jefe Departamento Finanzas

C.P. Francisco Javier Aguilar UC
 Director Administrativo

C. Luis Jorge Montalvo Duarte
 Director General

Cuenta Pública 2019
INSTITUTO PARA EL DESARROLLO Y CERTIFICACIÓN DE LA INFRAESTRUCTURA FÍSICA EDUCATIVA Y ELÉCTRICA DE YUCATÁN

Estado Analítico de Ingresos
 Del 1o. de Enero al 31 de Diciembre de 2019
 (Pesos)

Rubro de Ingresos	Ampliaciones y Reducciones					Diferencia 6 = (5 - 1)
	1 Estimado	2 Ampliaciones y Reducciones	3 = (1 + 2) Modificado	4 Devengado	5 Recaudado	
Ingresos del Poder Ejecutivo Federal o Estatal y de Los Municipios						
Impuestos	\$0.00	\$0.00	\$0.00	\$0.00	\$0.00	\$0.00
Cuotas y Aportaciones de Seguridad Social	\$0.00	\$0.00	\$0.00	\$0.00	\$0.00	\$0.00
Contribuciones de Mejoras	\$0.00	\$0.00	\$0.00	\$0.00	\$0.00	\$0.00
Derechos	\$0.00	\$0.00	\$0.00	\$0.00	\$0.00	\$0.00
Productos	\$0.00	\$490,251.02	\$490,251.02	\$490,251.02	\$490,251.02	\$490,251.02
Aprovechamientos	\$0.00	\$0.00	\$0.00	\$0.00	\$0.00	\$0.00
Ingresos por Venta de Bienes, Prestación de Servicios y Otros Ingresos	\$320,000.00	\$1,393,431.30	\$1,713,431.30	\$1,713,431.30	\$1,713,431.30	\$1,393,431.30
Participaciones, Aportaciones, Convenios, Incentivos Derivados de la Colaboración	\$0.00	\$0.00	\$0.00	\$0.00	\$0.00	\$0.00
Transferencias, Asignaciones, Subsidios y Subvenciones, y Pensiones y Jubilaciones	\$23,423,196.00	\$309,833,765.45	\$333,256,961.45	\$333,256,961.45	\$333,256,961.45	\$309,833,765.45
Ingresos Derivados de Financiamientos	\$0.00	\$0.00	\$0.00	\$0.00	\$0.00	\$0.00
Total	\$23,743,196.00	\$311,717,447.77	\$335,460,643.77	\$335,460,643.77	\$335,460,643.77	\$311,717,447.77
INGRESOS EXCEDENTES \$311,717,447.77						
Ingresos del Poder Ejecutivo Federal o Estatal y de Los Municipios						
Impuestos	\$0.00	\$0.00	\$0.00	\$0.00	\$0.00	\$0.00
Cuotas y Aportaciones de Seguridad Social	\$0.00	\$0.00	\$0.00	\$0.00	\$0.00	\$0.00
Contribuciones de Mejoras	\$0.00	\$0.00	\$0.00	\$0.00	\$0.00	\$0.00
Derechos	\$0.00	\$0.00	\$0.00	\$0.00	\$0.00	\$0.00
Productos	\$0.00	\$0.00	\$0.00	\$0.00	\$0.00	\$0.00
Aprovechamientos	\$0.00	\$0.00	\$0.00	\$0.00	\$0.00	\$0.00
Participaciones, Aportaciones, Convenios, Incentivos Derivados de la Colaboración	\$0.00	\$0.00	\$0.00	\$0.00	\$0.00	\$0.00
Transferencias, Asignaciones, Subsidios y Subvenciones, y Pensiones	\$0.00	\$0.00	\$0.00	\$0.00	\$0.00	\$0.00
Ingresos de Los Entes Públicos de Los Poderes Legislativo y Judicial, de los Entes Públicos de los Poderes Ejecutivo y Judicial, de los Entes Públicos de los Poderes Judicial y Legislativo	\$23,743,196.00	\$311,717,447.77	\$335,460,643.77	\$335,460,643.77	\$335,460,643.77	\$311,717,447.77
Cuotas y Aportaciones de Seguridad Social	\$0.00	\$0.00	\$0.00	\$0.00	\$0.00	\$0.00
Productos	\$0.00	\$490,251.02	\$490,251.02	\$490,251.02	\$490,251.02	\$490,251.02
Ingresos por Venta de Bienes, Prestación de Servicios y Otros Ingresos	\$320,000.00	\$1,393,431.30	\$1,713,431.30	\$1,713,431.30	\$1,713,431.30	\$1,393,431.30
Transferencias, Asignaciones, Subsidios y Subvenciones, y Pensiones	\$23,423,196.00	\$309,833,765.45	\$333,256,961.45	\$333,256,961.45	\$333,256,961.45	\$309,833,765.45
Ingresos Derivados de Financiamiento	\$0.00	\$0.00	\$0.00	\$0.00	\$0.00	\$0.00
Ingresos Derivados de Financiamientos	\$0.00	\$0.00	\$0.00	\$0.00	\$0.00	\$0.00
Total	\$23,743,196.00	\$311,717,447.77	\$335,460,643.77	\$335,460,643.77	\$335,460,643.77	\$311,717,447.77
INGRESOS EXCEDENTES \$311,717,447.77						

Bajo protesta de decir verdad declaramos que los Estados Financieros y sus Notas son razonablemente correctos y responsabilidad del emisor.

C.P. Francisco Javier Poort Peet
 Jefe Departamento Finanzas

C.P. Francisco Javier Aguilar UC
 Director Administrativo


C. Luis Jorge Montalvo Duarte
 Director General

Cuenta Pública 2019
INSTITUTO PARA EL DESARROLLO Y CERTIFICACIÓN DE LA INFRAESTRUCTURA FÍSICA EDUCATIVA Y ELECTRICA DE YUCATÁN
Estado Analítico del Ejercicio del Presupuesto de Egresos
Clasificación Administrativa
Del 1o. de Diciembre al 31 de Diciembre de 2019
(Pesos)

Concepto	Aprobado 1	Ampliaciones/ (Reducciones) 2	Modificado 3 = (1 + 2)	Devengado 4	Pagado 5	Subejercicio 6 = (3 - 4)
INSTITUTO PARA EL DESARROLLO Y CERTIFICACIÓN DE LA INFRAESTR	\$3,529,271.00	\$42,715,429.27	\$46,244,700.27	\$116,199,539.63	\$86,038,838.02	-\$69,954,839.36

Bajo protesta de decir verdad declaramos que los Estados Financieros y sus Notas son razonablemente correctos y responsabilidad del emisor.


 C.P. Francisco Javier Poot Peet
 Jefe Departamento Finanzas


 C.P. Francisco Javier Aguilar UC
 Director Administrativo



 C. Luis Jorge Montalvo Duarte
 Director General


Cuenta Pública 2019
INSTITUTO PARA EL DESARROLLO Y CERTIFICACIÓN DE LA INFRAESTRUCTURA FÍSICA EDUCATIVA Y ELÉCTRICA DE YUCATÁN
Estado Analítico del Ejercicio del Presupuesto de Egresos
Clasificación Administrativa
Del 1o. de Enero al 31 de Diciembre de 2019
(Pesos)

Concepto	Aprobado 1	Ampliaciones/ (Reducciones) 2	Modificado 3 = (1 + 2)	Devengado 4	Pagado 5	Subejercicio 6 = (3 - 4)
INSTITUTO PARA EL DESARROLLO Y CERTIFICACIÓN DE LA INFRAESTR	\$23,743,196.00	\$387,364,818.23	\$411,108,014.23	\$357,706,439.99	\$326,065,111.78	\$53,401,574.24

Bajo protesta de decir verdad declaramos que los Estados Financieros y sus Notas son razonablemente correctos y responsabilidad del emisor.


 C.P. Francisco Javier Poot Peet
 Jefe Departamento Finanzas


 C.P. Francisco Javier Aguilar UC
 Director Administrativo


 C. Luis Jorge Montalvo Duarte
 Director General

Cuenta Pública 2019
INSTITUTO PARA EL DESARROLLO Y CERTIFICACIÓN DE LA INFRAESTRUCTURA FÍSICA EDUCATIVA Y ELECTRICA DE YUCATÁN
Estado Analítico del Ejercicio del Presupuesto de Egresos
Clasificación Económica (por Tipo de Gasto)
Del 1o. de Diciembre al 31 de Diciembre de 2019
(Pesos)

Concepto	Aprobado 1	Ampliaciones/ (Reducciones) 2	Modificado 3 = (1 + 2)	Devengado 4	Pagado 5	Subejercicio 6 = (3 - 4)
Gasto Corriente	\$3,529,271.00	\$30,628.50	\$3,559,899.50	\$5,904,505.00	\$6,080,560.81	-\$2,344,605.50
Gasto de Capital	\$0.00	\$42,684,800.77	\$42,684,800.77	\$110,295,034.63	\$79,958,277.21	-\$67,610,233.86
Amortización de la Deuda y Disminución de Pasivos	\$0.00	\$0.00	\$0.00	\$0.00	\$0.00	\$0.00
Pensiones y Jubilaciones	\$0.00	\$0.00	\$0.00	\$0.00	\$0.00	\$0.00
Participaciones	\$0.00	\$0.00	\$0.00	\$0.00	\$0.00	\$0.00
Total del Gasto	\$3,529,271.00	\$42,715,429.27	\$46,244,700.27	\$116,199,539.63	\$86,038,838.02	-\$69,954,839.36

Bajo protesta de decir verdad declaramos que los Estados Financieros y sus Notas son razonablemente correctos y responsabilidad del emisor.

C.P. Francisco Javier Poot Peet
 Jefe Departamento Finanzas

C.P. Francisco Javier Aguilar UC
 Director Administrativo

C. Luis Jorge Montaño Duarte
 Director General

Cuenta Pública 2019
INSTITUTO PARA EL DESARROLLO Y CERTIFICACIÓN DE LA INFRAESTRUCTURA FÍSICA EDUCATIVA Y ELECTRICA DE YUCATÁN
Estado Analítico del Ejercicio del Presupuesto de Egresos
Clasificación Económica (por Tipo de Gasto)
Del 1o. de Enero al 31 de Diciembre de 2019
(Pesos)

Concepto	Aprobado 1	Ampliaciones/ (Reducciones) 2	Modificado 3 = (1 + 2)	Devengado 4	Pagado 5	Subejercicio 6 = (3 - 4)
Gasto Corriente	\$23,743,196.00	\$12,734,739.02	\$36,477,935.02	\$34,684,106.33	\$34,684,106.33	\$1,793,828.69
Gasto de Capital	\$0.00	\$374,630,079.21	\$374,630,079.21	\$323,022,333.66	\$291,381,005.45	\$51,607,745.55
Amortización de la Deuda y Disminución de Pasivos	\$0.00	\$0.00	\$0.00	\$0.00	\$0.00	\$0.00
Pensiones y Jubilaciones	\$0.00	\$0.00	\$0.00	\$0.00	\$0.00	\$0.00
Participaciones	\$0.00	\$0.00	\$0.00	\$0.00	\$0.00	\$0.00
Total del Gasto	\$23,743,196.00	\$387,364,818.23	\$411,108,014.23	\$357,706,439.99	\$326,065,111.78	\$53,401,574.24

Bajo protesta de decir verdad declaramos que los Estados Financieros y sus Notas son razonablemente correctos y responsabilidad del emisor.


 C.P. Francisco Javier Poot Peet
 Jefe Departamento Finanzas


 C.P. Francisco Javier Aguilar UC
 Director Administrativo


 C. Luis Jorge Montayo Duarte
 Director General

Cuenta Pública 2019
INSTITUTO PARA EL DESARROLLO Y CERTIFICACIÓN DE LA INFRAESTRUCTURA FÍSICA EDUCATIVA Y ELÉCTRICA DE YUCATÁN
 Estado Analítico del Ejercicio del Presupuesto de Egresos
 Clasificación por Objeto del Gasto (Capítulo y Concepto)
 Del 1o. de Diciembre al 31 de Diciembre de 2019
 (Pesos)

Objeto del Gasto	Capítulo	Subprograma	Programa	Actividad	Modificado	Cancelado	Subordinado
					(P. 2)		
Servicios Personales							
Remuneraciones al Personal de Carácter Permanente	\$3,455,469.00				\$3,232,766.89	\$4,885,646.33	\$4,780,737.25
Remuneraciones al Personal de Carácter Transitorio	\$1,161,478.00				\$1,729,877.90	\$1,504,265.77	\$1,504,265.77
Remuneraciones Adicionales y Especiales	\$0.00				\$1,500.00	\$1,500.00	\$1,500.00
Seguridad Social	\$144,502.00				\$1,482,692.05	\$2,192,789.80	\$2,192,789.79
Otros Prestaciones Sociales y Económicas	\$150,808.00				\$42,182.55	\$188,883.82	\$283,954.75
Previsiones	\$64,812.00				\$257,680.30	\$792,695.86	\$534,956.96
Pago de Estímulos a Servidores Públicos	\$22,277.00				\$84,812.00	\$0.00	\$0.00
Materiales y Suministros							
Materiales de Administración, Emisión de Documentos y Artículos Oficiales	\$0.00				\$126,186.01	\$5,411.08	\$5,411.08
Alimentos y Utensilios	\$0.00				\$73,413.98	\$659,873.64	\$659,873.64
Materiales Primas y Materiales de Producción y Comercialización	\$0.00				\$21,786.52	\$163,547.86	\$163,547.86
Materiales y Artículos de Construcción y de Reparación	\$0.00				\$32,894.21	\$32,894.21	\$32,894.21
Productos Químicos, Farmacéuticos y de Laboratorio	\$0.00				\$0.00	\$0.00	\$0.00
Combustibles, Lubricantes y Aditivos	\$0.00				\$537,231.53	\$845.39	\$4,813.88
Vestuario, Blancos, Prendas de Protección y Artículos Deportivos	\$0.00				\$528.41	\$528.41	\$528.41
Materiales y Suministros para Seguridad	\$0.00				\$440,000.00	\$440,000.00	\$440,000.00
Herramientas, Retenciones y Accesorios Menores	\$0.00				\$59,876.30	\$0.00	\$0.00
Servicios Generales							
Servicios Básicos	\$73,802.00				\$0.00	\$0.00	\$0.00
Servicios de Atendimento	\$0.00				\$22,057.75	\$22,057.75	\$22,057.75
Servicios Profesionales, Científicos, Técnicos y Otros Servicios	\$10,000.00				\$189,346.29	\$59,985.03	\$59,985.03
Servicios Financieros, Bancarios y Comerciales	\$0.00				\$116,434.97	\$77,211.94	\$77,211.94
Servicios de Instalación, Reparación, Mantenimiento y Conservación	\$0.00				\$133,871.73	\$133,871.73	\$133,871.73
Servicios de Comunicación Social y Publicidad	\$0.00				\$3,812.09	\$98,878.00	\$98,878.00
Servicios de Tránsito y Viáticos	\$0.00				\$8,827.70	\$26,511.71	\$26,511.71
Servicios Oficiales	\$0.00				\$20,282.99	\$108,650.12	\$108,650.12
Otros Servicios Generales	\$83,802.00				\$0.00	\$0.00	\$0.00
Transferencias, Asignaciones, Subsidios y Otras Ayudas	\$0.00				\$8,048.13	\$27,428.41	\$27,428.41
Transferencias Internas y Asignaciones al Sector Público	\$0.00				\$0.00	\$0.00	\$0.00
Transferencias al Resto del Sector Público	\$0.00				\$58,684.02	\$144,532.12	\$228,497.01
Subsidios y Subvenciones	\$0.00				\$0.00	\$0.00	\$0.00
Ayudas Sociales	\$0.00				\$0.00	\$0.00	\$0.00
Pensiones y Jubilaciones	\$0.00				\$0.00	\$0.00	\$0.00
Transferencias a Fideicomisos, Mandatos y Otros Análogos	\$0.00				\$0.00	\$0.00	\$0.00
Transferencias a la Seguridad Social	\$0.00				\$0.00	\$0.00	\$0.00
Donativos	\$0.00				\$0.00	\$0.00	\$0.00
Transferencias al Exterior	\$0.00				\$0.00	\$0.00	\$0.00
Bienes Muebles, Inmuebles e Intangibles							
Mobiliario y Equipo de Administración	\$0.00				\$0.00	\$0.00	\$0.00
Mobiliario y Equipo Educativo y Recreativo	\$0.00				\$0.00	\$0.00	\$0.00
Equipo e Instrumental Médico y de Laboratorio	\$0.00				\$0.00	\$0.00	\$0.00
Vehículos y Equipo de Transporte	\$0.00				\$0.00	\$0.00	\$0.00
Equipo de Defensa y Seguridad	\$0.00				\$0.00	\$0.00	\$0.00
Maquinaria, Otros Equipos y Herramientas	\$0.00				\$0.00	\$0.00	\$0.00

Cuenta Pública 2019
INSTITUTO PARA EL DESARROLLO Y CERTIFICACIÓN DE LA INFRAESTRUCTURA FÍSICA EDUCATIVA Y ELÉCTRICA DE YUCATÁN
 Estado Analítico del Ejercicio del Presupuesto de Egresos
 Clasificación por Objeto del Gasto (Capítulo y Concepto)
 Del 1o. de Diciembre al 31 de Diciembre de 2019
 (Pesos)

Concepto	1 Aprobado	2 Ampliaciones/ (Reducciones)	3 = (1 + 2) Modificado	4 Devenido	5 Pagado	6 = (3 - 4) Subejercicio
Activos Biológicos	\$0.00	\$0.00	\$0.00	\$0.00	\$0.00	\$0.00
Bienes Inmuebles	\$0.00	\$0.00	\$0.00	\$0.00	\$0.00	\$0.00
Activos Intangibles	\$0.00	\$0.00	\$0.00	\$0.00	\$0.00	\$0.00
Inversión Pública	\$0.00	\$42,639,115.70	\$42,639,115.70	\$110,151,737.82	\$79,814,980.20	-\$67,512,621.92
Obra Pública en Bienes de Dominio Público	\$0.00	\$42,639,115.70	\$42,639,115.70	\$110,151,737.82	\$79,814,980.20	-\$67,512,621.92
Obra Pública en Bienes Propios	\$0.00	\$0.00	\$0.00	\$0.00	\$0.00	\$0.00
Proyectos Productivos y Acciones de Fomento	\$0.00	\$0.00	\$0.00	\$0.00	\$0.00	\$0.00
Inversiones Financieras y Otras Provisiones	\$0.00	\$0.00	\$0.00	\$0.00	\$0.00	\$0.00
Inversiones para el Fomento de Actividades Productivas	\$0.00	\$0.00	\$0.00	\$0.00	\$0.00	\$0.00
Acciones y Participaciones de Capital	\$0.00	\$0.00	\$0.00	\$0.00	\$0.00	\$0.00
Compra de Títulos y Valores	\$0.00	\$0.00	\$0.00	\$0.00	\$0.00	\$0.00
Concesión de Préstamos	\$0.00	\$0.00	\$0.00	\$0.00	\$0.00	\$0.00
Inversiones en Fideicomisos, Mandatos y Otros Análogos	\$0.00	\$0.00	\$0.00	\$0.00	\$0.00	\$0.00
Otras Inversiones Financieras	\$0.00	\$0.00	\$0.00	\$0.00	\$0.00	\$0.00
Provisiones para Contingencias y Otras Erogaciones Especiales	\$0.00	\$0.00	\$0.00	\$0.00	\$0.00	\$0.00
Participaciones y Aportaciones	\$0.00	\$45,685.07	\$45,685.07	\$143,297.01	\$143,297.01	-\$97,611.94
Participaciones	\$0.00	\$0.00	\$0.00	\$0.00	\$0.00	\$0.00
Aportaciones	\$0.00	\$45,685.07	\$45,685.07	\$143,297.01	\$143,297.01	-\$97,611.94
Convenios	\$0.00	\$0.00	\$0.00	\$0.00	\$0.00	\$0.00
Deuda Pública	\$0.00	\$0.00	\$0.00	\$0.00	\$0.00	\$0.00
Amortización de la Deuda Pública	\$0.00	\$0.00	\$0.00	\$0.00	\$0.00	\$0.00
Intereses de la Deuda Pública	\$0.00	\$0.00	\$0.00	\$0.00	\$0.00	\$0.00
Comisiones de la Deuda Pública	\$0.00	\$0.00	\$0.00	\$0.00	\$0.00	\$0.00
Gastos de la Deuda Pública	\$0.00	\$0.00	\$0.00	\$0.00	\$0.00	\$0.00
Costo por Coberturas	\$0.00	\$0.00	\$0.00	\$0.00	\$0.00	\$0.00
Apoyos Financieros	\$0.00	\$0.00	\$0.00	\$0.00	\$0.00	\$0.00
Adeudos de Ejercidos Fiscales Anteriores (Acefes)	\$0.00	\$0.00	\$0.00	\$0.00	\$0.00	\$0.00
Total del Gasto	\$3,529,271.00	\$42,715,429.27	\$46,244,700.27	\$116,198,539.63	\$86,038,836.02	-\$69,954,839.36

Bajo protesta de decir verdad declaramos que los Estados Financieros y sus Notas son razonablemente correctos y responsabilidad del emisor.

C.P. Francisco Javier Poot Peat
 Jefe Departamento Finanzas

C.P. Francisco Javier Aguilar UC
 Director Administrativo

C. Luis Jorge Mantalvo Duarte
 Director General

Cuenta Pública 2019
INSTITUTO PARA EL DESARROLLO Y CERTIFICACIÓN DE LA INFRAESTRUCTURA FÍSICA EDUCATIVA Y ELÉCTRICA DE YUCATÁN
 Estado Analítico del Ejercicio del Presupuesto de Egresos
 Clasificación por Objeto del Gasto (Capítulo y Concepto)
 Del 1o. de Enero al 31 de Diciembre de 2019
 (Pesos)

Objeto del Gasto	Presupuesto	Realizado	Porcentaje	Presupuesto	Realizado	Porcentaje
Servicios Personales	\$23,971,682.00	\$3,427,987.63	14.30%	\$26,099,599.53	\$4,379,320.34	16.77%
Remuneraciones al Personal de Carácter Permanente	\$0.00	\$3,161,409.62	100.00%	\$16,983,744.62	\$15,263,465.43	89.87%
Remuneraciones al Personal de Carácter Transitorio	\$0.00	\$0.00	0.00%	\$36,750.00	\$36,750.00	100.00%
Remuneraciones Adicionales y Especiales	\$4,285,640.00	\$351,539.03	8.20%	\$4,637,379.03	\$4,637,379.03	100.00%
Seguridad Social	\$2,217,938.00	-\$30,863.15	-1.39%	\$2,187,054.85	\$2,187,054.85	100.00%
Otras Prestaciones Sociales y Económicas	\$1,239,084.00	\$920,629.57	74.29%	\$2,068,893.57	\$2,068,893.57	100.00%
Previsiones	\$777,744.00	-\$777,744.00	-100.00%	\$0.00	\$0.00	0.00%
Pago de Estímulos a Servidores Públicos	\$329,741.00	-\$133,563.54	-40.50%	\$196,777.46	\$196,777.46	100.00%
Materiales y Suministros	\$0.00	\$5,825,276.87	100.00%	\$5,825,276.87	\$5,825,276.87	100.00%
Materiales de Administración, Emisión de Documentos y Artículos Oficiales	\$0.00	\$322,013.08	100.00%	\$322,013.08	\$322,013.08	100.00%
Alimentos y Utenilios	\$0.00	\$129,628.99	100.00%	\$129,628.99	\$129,628.99	100.00%
Materiales Primas y Materiales de Producción y Comercialización	\$0.00	\$0.00	0.00%	\$0.00	\$0.00	0.00%
Materiales y Artículos de Construcción y de Reparación	\$0.00	\$2,647,857.94	100.00%	\$2,647,857.94	\$2,647,857.94	100.00%
Productos Químicos, Farmacéuticos y de Laboratorio	\$0.00	\$3,173.46	100.00%	\$3,173.46	\$3,173.46	100.00%
Combustibles, Lubricantes y Aditivos	\$0.00	\$2,400,325.00	100.00%	\$2,400,325.00	\$2,400,325.00	100.00%
Vestuario, Bienes de Protección y Artículos Deportivos	\$0.00	\$5,599.36	100.00%	\$5,599.36	\$5,599.36	100.00%
Materiales y Suministros para Seguridad	\$0.00	\$0.00	0.00%	\$0.00	\$0.00	0.00%
Herramientas, Refacciones y Accesorios Menores	\$0.00	\$116,879.04	100.00%	\$116,879.04	\$116,879.04	100.00%
Servicios Generales	\$1,071,534.00	\$2,481,524.62	229.70%	\$4,553,058.52	\$4,475,840.12	98.74%
Servicios Básicos	\$0.00	\$997,621.47	100.00%	\$997,621.47	\$997,621.47	100.00%
Servicios de Arrendamiento	\$0.00	\$585,368.19	100.00%	\$585,368.19	\$585,368.19	100.00%
Servicios Profesionales, Científicos, Técnicos y Otros Servicios	\$320,000.00	\$701,105.80	219.09%	\$1,021,105.80	\$1,021,105.80	100.00%
Servicios Financieros, Bancarios y Comerciales	\$0.00	\$232,425.85	100.00%	\$232,425.85	\$232,425.85	100.00%
Servicios de Instalación, Reparación, Mantenimiento y Conservación	\$0.00	\$771,826.21	100.00%	\$771,826.21	\$743,761.78	96.47%
Servicios de Comunicación Social y Publicidad	\$0.00	\$0.00	0.00%	\$0.00	\$0.00	0.00%
Servicios de Traslado y Viajes	\$0.00	\$74,043.13	100.00%	\$74,043.13	\$74,043.13	100.00%
Servicios Oficiales	\$0.00	\$0.00	0.00%	\$0.00	\$0.00	0.00%
Otros Servicios Generales	\$751,534.00	\$119,133.87	15.85%	\$870,667.87	\$821,513.90	94.37%
Transferencias, Asignaciones, Subsidios y Otras Ayudas	\$0.00	\$0.00	0.00%	\$0.00	\$0.00	0.00%
Transferencias Internas y Asignaciones al Sector Público	\$0.00	\$0.00	0.00%	\$0.00	\$0.00	0.00%
Transferencias al Resto del Sector Público	\$0.00	\$0.00	0.00%	\$0.00	\$0.00	0.00%
Subsidios y Subvenciones	\$0.00	\$0.00	0.00%	\$0.00	\$0.00	0.00%
Ayudas Sociales	\$0.00	\$0.00	0.00%	\$0.00	\$0.00	0.00%
Pensiones y Jubilaciones	\$0.00	\$0.00	0.00%	\$0.00	\$0.00	0.00%
Transferencias a Fiduciarios, Mandatos y Otros Análogos	\$0.00	\$0.00	0.00%	\$0.00	\$0.00	0.00%
Transferencias a la Seguridad Social	\$0.00	\$0.00	0.00%	\$0.00	\$0.00	0.00%
Donativos	\$0.00	\$0.00	0.00%	\$0.00	\$0.00	0.00%
Bienes Muebles, Inmuebles e Intangibles	\$0.00	\$146,148.28	100.00%	\$146,148.28	\$146,148.28	100.00%
Mobiliario y Equipo de Administración	\$0.00	\$37,997.00	100.00%	\$37,997.00	\$37,997.00	100.00%
Equipo Educativo y Recreativo	\$0.00	\$0.00	0.00%	\$0.00	\$0.00	0.00%
Equipo e Instrumental Médico y de Laboratorio	\$0.00	\$0.00	0.00%	\$0.00	\$0.00	0.00%
Vehículos y Equipo de Transporte	\$0.00	\$0.00	0.00%	\$0.00	\$0.00	0.00%
Equipo de Defensa y Seguridad	\$0.00	\$0.00	0.00%	\$0.00	\$0.00	0.00%
Maquinaría, Otros Equipos y Herramientas	\$0.00	\$108,152.28	100.00%	\$108,152.28	\$108,152.28	100.00%

Cuenta Pública 2019
INSTITUTO PARA EL DESARROLLO Y CERTIFICACIÓN DE LA INFRAESTRUCTURA FÍSICA EDUCATIVA Y ELÉCTRICA DE YUCATÁN
 Estado Analítico del Ejercicio del Presupuesto de Egresos
 Clasificación por Objeto del Gasto (Capítulo y Concepto)
 Del 1o. de Enero al 31 de Diciembre de 2019
 (Pesos)

Concepto	1 Aprobado	2 Aportaciones (Reducciones)	3 = (1 + 2) Modificado	4 Devengado	5 Pagado	6 = (3 - 4) Subejercicio
Activos Biológicos	\$0.00	\$0.00	\$0.00	\$0.00	\$0.00	\$0.00
Bienes Inmuebles	\$0.00	\$0.00	\$0.00	\$0.00	\$0.00	\$0.00
Activos Intangibles	\$0.00	\$0.00	\$0.00	\$0.00	\$0.00	\$0.00
Inversión Pública	\$0.00	\$374,483,930.03	\$374,483,930.03	\$322,879,853.38	\$291,238,525.17	\$51,604,076.65
Obra Pública en Bienes de Dominio Público	\$0.00	\$374,483,930.03	\$374,483,930.03	\$322,879,853.38	\$291,238,525.17	\$51,604,076.65
Obra Pública en Bienes Propios	\$0.00	\$0.00	\$0.00	\$0.00	\$0.00	\$0.00
Proyectos Productivos y Acciones de Fomento	\$0.00	\$0.00	\$0.00	\$0.00	\$0.00	\$0.00
Inversiones Financieras y Otras Provisiones	\$0.00	\$0.00	\$0.00	\$0.00	\$0.00	\$0.00
Inversiones para el Fomento de Actividades Productivas	\$0.00	\$0.00	\$0.00	\$0.00	\$0.00	\$0.00
Acciones y Participaciones de Capital	\$0.00	\$0.00	\$0.00	\$0.00	\$0.00	\$0.00
Compra de Títulos y Valores	\$0.00	\$0.00	\$0.00	\$0.00	\$0.00	\$0.00
Concesión de Préstamos	\$0.00	\$0.00	\$0.00	\$0.00	\$0.00	\$0.00
Inversiones en Fideicomisos, Mandatos y Otros Análogos	\$0.00	\$0.00	\$0.00	\$0.00	\$0.00	\$0.00
Otras Inversiones Financieras	\$0.00	\$0.00	\$0.00	\$0.00	\$0.00	\$0.00
Provisiones para Contingencias y Otras Erogaciones Especiales	\$0.00	\$0.00	\$0.00	\$0.00	\$0.00	\$0.00
Participaciones y Aportaciones	\$0.00	\$0.00	\$0.00	\$0.00	\$0.00	\$0.00
Participaciones	\$0.00	\$0.00	\$0.00	\$0.00	\$0.00	\$0.00
Aportaciones	\$0.00	\$0.00	\$0.00	\$0.00	\$0.00	\$0.00
Convenios	\$0.00	\$0.00	\$0.00	\$0.00	\$0.00	\$0.00
Deuda Pública	\$0.00	\$0.00	\$0.00	\$0.00	\$0.00	\$0.00
Amortización de la Deuda Pública	\$0.00	\$0.00	\$0.00	\$0.00	\$0.00	\$0.00
Intereses de la Deuda Pública	\$0.00	\$0.00	\$0.00	\$0.00	\$0.00	\$0.00
Comisiones de la Deuda Pública	\$0.00	\$0.00	\$0.00	\$0.00	\$0.00	\$0.00
Gastos de la Deuda Pública	\$0.00	\$0.00	\$0.00	\$0.00	\$0.00	\$0.00
Costo por Coberturas	\$0.00	\$0.00	\$0.00	\$0.00	\$0.00	\$0.00
Apoyos Financieros	\$0.00	\$0.00	\$0.00	\$0.00	\$0.00	\$0.00
Adeudos de Ejercicios Fiscales Anteriores (Adelantos)	\$0.00	\$0.00	\$0.00	\$0.00	\$0.00	\$0.00
Total del Gasto	\$23,743,196.00	\$387,364,818.23	\$411,108,014.23	\$357,706,439.99	\$326,465,111.78	\$53,401,574.24

Debido a la protesta de fe hacemos constar que los Estados Financieros y sus Notas son razonablemente correctos y responsabilidad del emisor.

C.P. Francisco Javier Foot Foot
 Jefe Departamento Finanzas

C.P. Francisco Javier Aguilar UC
 Director Administrativo

C. Luis Jorge Montalvo Duarte
 Director General

Cuenta Pública 2019
INSTITUTO PARA EL DESARROLLO Y CERTIFICACIÓN DE LA INFRAESTRUCTURA FÍSICA EDUCATIVA Y ELÉCTRICA DE YUCATÁN
 Estado Analítico del Ejercicio del Presupuesto de Egresos
 Clasificación Funcional (Finalidad y Función)
 Del 1o. de Diciembre al 31 de Diciembre de 2019
 (Pesos)

Concepto	1 Aprobado	2 Ampliaciones/ (Reducciones)	3 = (1 + 2) Modificado	4 Devengado	5 Pagado	6 = (3 - 4) Subejercicio
Gobierno						
Legislación	\$0.00	\$0.00	\$0.00	\$0.00	\$0.00	\$0.00
Justicia	\$0.00	\$0.00	\$0.00	\$0.00	\$0.00	\$0.00
Coordinación de la Política de Gobierno	\$0.00	\$0.00	\$0.00	\$0.00	\$0.00	\$0.00
Relaciones Exteriores	\$0.00	\$0.00	\$0.00	\$0.00	\$0.00	\$0.00
Asuntos Financieros y Hacendarios	\$0.00	\$0.00	\$0.00	\$0.00	\$0.00	\$0.00
Seguridad Nacional	\$0.00	\$0.00	\$0.00	\$0.00	\$0.00	\$0.00
Asuntos de Orden Público y Seguridad Interior	\$0.00	\$0.00	\$0.00	\$0.00	\$0.00	\$0.00
Otros Servicios Generales	\$0.00	\$0.00	\$0.00	\$0.00	\$0.00	\$0.00
Desarrollo Social	\$3,529,271.00	\$42,715,429.27	\$46,244,700.27	\$116,199,539.63	\$86,038,838.02	-\$69,954,839.36
Protección Ambiental	\$0.00	\$0.00	\$0.00	\$0.00	\$0.00	\$0.00
Vivienda y Servicios a la Comunidad	\$0.00	\$0.00	\$0.00	\$0.00	\$0.00	\$0.00
Salud	\$0.00	\$0.00	\$0.00	\$0.00	\$0.00	\$0.00
Recreación, Cultura y Otras Manifestaciones Sociales	\$0.00	\$0.00	\$0.00	\$0.00	\$0.00	\$0.00
Educación	\$3,529,271.00	\$42,715,429.27	\$46,244,700.27	\$116,199,539.63	\$86,038,838.02	-\$69,954,839.36
Protección Social	\$0.00	\$0.00	\$0.00	\$0.00	\$0.00	\$0.00
Otros Asuntos Sociales	\$0.00	\$0.00	\$0.00	\$0.00	\$0.00	\$0.00
Desarrollo Económico	\$0.00	\$0.00	\$0.00	\$0.00	\$0.00	\$0.00
Asuntos Económicos, Comerciales y Laborales en General	\$0.00	\$0.00	\$0.00	\$0.00	\$0.00	\$0.00
Agropecuaria, Silvicultura, Pesca y Caza	\$0.00	\$0.00	\$0.00	\$0.00	\$0.00	\$0.00
Combustible y Energía	\$0.00	\$0.00	\$0.00	\$0.00	\$0.00	\$0.00
Minería, Manufacturas y Construcción	\$0.00	\$0.00	\$0.00	\$0.00	\$0.00	\$0.00
Transporte	\$0.00	\$0.00	\$0.00	\$0.00	\$0.00	\$0.00
Comunicaciones	\$0.00	\$0.00	\$0.00	\$0.00	\$0.00	\$0.00
Turismo	\$0.00	\$0.00	\$0.00	\$0.00	\$0.00	\$0.00
Ciencia, Tecnología e Innovación	\$0.00	\$0.00	\$0.00	\$0.00	\$0.00	\$0.00
Otras Industrias y Otros Asuntos Económicos	\$0.00	\$0.00	\$0.00	\$0.00	\$0.00	\$0.00
Otras No Clasificadas en Funciones Anteriores	\$0.00	\$0.00	\$0.00	\$0.00	\$0.00	\$0.00
Transacciones de la Deuda Pública / Costo Financiero de la Deuda	\$0.00	\$0.00	\$0.00	\$0.00	\$0.00	\$0.00
Transferencias, Participaciones y Aportaciones Entre Diferentes Niveles	\$0.00	\$0.00	\$0.00	\$0.00	\$0.00	\$0.00
Saneamiento del Sistema Financiero	\$0.00	\$0.00	\$0.00	\$0.00	\$0.00	\$0.00
Adeudos de Ejercicios Fiscales Anteriores	\$0.00	\$0.00	\$0.00	\$0.00	\$0.00	\$0.00
Total del Gasto	\$3,529,271.00	\$42,715,429.27	\$46,244,700.27	\$116,199,539.63	\$86,038,838.02	-\$69,954,839.36

Bajo protesta de decir verdad declaramos que los Estados Financieros y sus Notas son razonablemente correctos y responsabilidad del emisor.

C.P. Francisco Javier Poot Peet
 Jefe Departamento Finanzas

C.P. Francisco Javier Aguilar UC
 Director Administrativo

C. Luis Jorge Montalvo Duarte
 Director General

Cuenta Pública 2019
INSTITUTO PARA EL DESARROLLO Y CERTIFICACIÓN DE LA INFRAESTRUCTURA FÍSICA EDUCATIVA Y ELÉCTRICA DE YUCATÁN
 Estado Analítico del Ejercicio del Presupuesto de Egresos
 Clasificación Funcional (Finalidad y Función)
 Del 1o. de Enero al 31 de Diciembre de 2019
 (Pesos)

Concepto	1 Aprobado	2 Ampliaciones/ (Reducciones)	3 = (1+2) Modificado	4 Devengado	5 Pagado	6 = (3-4) Subejercicio
Gobierno						
Legislación	\$0.00	\$0.00	\$0.00	\$0.00	\$0.00	\$0.00
Justicia	\$0.00	\$0.00	\$0.00	\$0.00	\$0.00	\$0.00
Coordinación de la Política de Gobierno	\$0.00	\$0.00	\$0.00	\$0.00	\$0.00	\$0.00
Relaciones Exteriores	\$0.00	\$0.00	\$0.00	\$0.00	\$0.00	\$0.00
Asuntos Financieros y Hacendarios	\$0.00	\$0.00	\$0.00	\$0.00	\$0.00	\$0.00
Seguridad Nacional	\$0.00	\$0.00	\$0.00	\$0.00	\$0.00	\$0.00
Asuntos de Orden Público y Seguridad Interior	\$0.00	\$0.00	\$0.00	\$0.00	\$0.00	\$0.00
Otros Servicios Generales	\$0.00	\$0.00	\$0.00	\$0.00	\$0.00	\$0.00
Desarrollo Social	\$23,743,196.00	\$387,364,818.23	\$411,108,014.23	\$357,706,439.99	\$326,065,111.78	\$53,401,574.24
Protección Ambiental	\$0.00	\$0.00	\$0.00	\$0.00	\$0.00	\$0.00
Vivienda y Servicios a la Comunidad	\$0.00	\$0.00	\$0.00	\$0.00	\$0.00	\$0.00
Salud	\$0.00	\$0.00	\$0.00	\$0.00	\$0.00	\$0.00
Recreación, Cultura y Otras Manifestaciones Sociales	\$0.00	\$0.00	\$0.00	\$0.00	\$0.00	\$0.00
Educación	\$23,743,196.00	\$387,364,818.23	\$411,108,014.23	\$357,706,439.99	\$326,065,111.78	\$53,401,574.24
Protección Social	\$0.00	\$0.00	\$0.00	\$0.00	\$0.00	\$0.00
Otros Asuntos Sociales	\$0.00	\$0.00	\$0.00	\$0.00	\$0.00	\$0.00
Desarrollo Económico	\$0.00	\$0.00	\$0.00	\$0.00	\$0.00	\$0.00
Asuntos Económicos, Comerciales y Laborales en General	\$0.00	\$0.00	\$0.00	\$0.00	\$0.00	\$0.00
Agropecuaria, Silvicultura, Pesca y Caza	\$0.00	\$0.00	\$0.00	\$0.00	\$0.00	\$0.00
Combustible y Energía	\$0.00	\$0.00	\$0.00	\$0.00	\$0.00	\$0.00
Minería, Manufacturas y Construcción	\$0.00	\$0.00	\$0.00	\$0.00	\$0.00	\$0.00
Transporte	\$0.00	\$0.00	\$0.00	\$0.00	\$0.00	\$0.00
Comunicaciones	\$0.00	\$0.00	\$0.00	\$0.00	\$0.00	\$0.00
Turismo	\$0.00	\$0.00	\$0.00	\$0.00	\$0.00	\$0.00
Ciencia, Tecnología e Innovación	\$0.00	\$0.00	\$0.00	\$0.00	\$0.00	\$0.00
Otras Industrias y Otros Asuntos Económicos	\$0.00	\$0.00	\$0.00	\$0.00	\$0.00	\$0.00
Otros No Clasificados en Funciones Anteriores	\$0.00	\$0.00	\$0.00	\$0.00	\$0.00	\$0.00
Transacciones de la Deuda Pública / Costo Financiero de la Deuda	\$0.00	\$0.00	\$0.00	\$0.00	\$0.00	\$0.00
Transferencias, Participaciones y Aportaciones Entre Diferentes Niveles	\$0.00	\$0.00	\$0.00	\$0.00	\$0.00	\$0.00
Saneamiento del Sistema Financiero	\$0.00	\$0.00	\$0.00	\$0.00	\$0.00	\$0.00
Adeudos de Ejercicios Fiscales Anteriores	\$0.00	\$0.00	\$0.00	\$0.00	\$0.00	\$0.00
Total del Gasto	\$23,743,196.00	\$387,364,818.23	\$411,108,014.23	\$357,706,439.99	\$326,065,111.78	\$53,401,574.24

Bajo protesta de decir verdad declaramos que los Estados Financieros y sus Notas son razonablemente correctos y responsabilidad del emisor.

C.P. Francisco Javier Poot Peet
 Jefe Departamento Finanzas

C.P. Francisco Javier Aguilar UC
 Director Administrativo

C. Luis Jorge Montalvo Duarte
 Director General

Cuenta Pública 2019
INSTITUTO PARA EL DESARROLLO Y CERTIFICACIÓN DE LA INFRAESTRUCTURA FÍSICA EDUCATIVA Y ELÉCTRICA DE YUCATÁN
 Estado Analítico del Ejercicio del Presupuesto de Egresos
 Gasto por Categoría Programática
 Del 1o. de Diciembre al 31 de Diciembre de 2019
 (Pesos)

Concepto	1 Aprobado	2 Ampliaciones/ (Reducciones)	3 = (1 + 2) Modificado	4 Devengado	5 Pagado	6 = (3 - 4) Subejercicio
Programas	\$3,529,271.00	\$42,715,429.27	\$46,244,700.27	\$116,199,539.63	\$86,038,838.02	-\$69,954,839.36
Subsidio Sector Social y Privado o Entidades Federativas y Municipios	\$0.00	\$0.00	\$0.00	\$0.00	\$0.00	\$0.00
Sujetos a Reglas de Operación	\$0.00	\$0.00	\$0.00	\$0.00	\$0.00	\$0.00
Otros Subsidios	\$0.00	\$0.00	\$0.00	\$0.00	\$0.00	\$0.00
Desempeño de Las Funciones	\$0.00	\$42,684,800.77	\$42,684,800.77	\$110,295,034.63	\$79,958,277.21	-\$67,610,233.86
Prestación de Servicios Públicos	\$0.00	\$0.00	\$0.00	\$0.00	\$0.00	\$0.00
Provisión de Bienes Públicos	\$0.00	\$0.00	\$0.00	\$0.00	\$0.00	\$0.00
Planeación, Seguimiento y Evaluación de Políticas Públicas	\$0.00	\$0.00	\$0.00	\$0.00	\$0.00	\$0.00
Promoción y Fomento	\$0.00	\$0.00	\$0.00	\$0.00	\$0.00	\$0.00
Regulación y Supervisión	\$0.00	\$0.00	\$0.00	\$0.00	\$0.00	\$0.00
Funciones de Las Fuerzas Armadas (Únicamente Gobierno Federal)	\$0.00	\$0.00	\$0.00	\$0.00	\$0.00	\$0.00
Específicos	\$0.00	\$0.00	\$0.00	\$0.00	\$0.00	\$0.00
Proyectos de Inversión	\$0.00	\$42,684,800.77	\$42,684,800.77	\$110,295,034.63	\$79,958,277.21	-\$67,610,233.86
Administrativos y de Apoyo	\$3,529,271.00	\$0.00	\$3,529,271.00	\$5,904,505.00	\$6,080,560.81	-\$2,344,605.50
Apoyo al Proceso Presupuestario y para Mejorar la Eficiencia Institucional	\$3,529,271.00	\$0.00	\$3,529,271.00	\$5,904,505.00	\$6,080,560.81	-\$2,344,605.50
Apoyo a la Función Pública y al Mejoramiento de la Gestión	\$0.00	\$0.00	\$0.00	\$0.00	\$0.00	\$0.00
Operaciones Ajenas	\$0.00	\$0.00	\$0.00	\$0.00	\$0.00	\$0.00
Compromisos	\$0.00	\$0.00	\$0.00	\$0.00	\$0.00	\$0.00
Obligaciones de Cumplimiento de Resolución Jurisdiccional	\$0.00	\$0.00	\$0.00	\$0.00	\$0.00	\$0.00
Desastres Naturales	\$0.00	\$0.00	\$0.00	\$0.00	\$0.00	\$0.00
Obligaciones	\$0.00	\$0.00	\$0.00	\$0.00	\$0.00	\$0.00
Pensiones y Jubilaciones	\$0.00	\$0.00	\$0.00	\$0.00	\$0.00	\$0.00
Aportaciones a la Seguridad Social	\$0.00	\$0.00	\$0.00	\$0.00	\$0.00	\$0.00
Aportaciones a Fondos de Estabilización	\$0.00	\$0.00	\$0.00	\$0.00	\$0.00	\$0.00
Aportaciones a Fondos de Inversión y Reestructura de Pensiones	\$0.00	\$0.00	\$0.00	\$0.00	\$0.00	\$0.00
Programas de Gasto Federalizado (Gobierno Federal)	\$0.00	\$0.00	\$0.00	\$0.00	\$0.00	\$0.00
Gasto Federalizado	\$0.00	\$0.00	\$0.00	\$0.00	\$0.00	\$0.00
Participaciones a Entidades Federativas y Municipios	\$0.00	\$0.00	\$0.00	\$0.00	\$0.00	\$0.00
Costo Financiero, Deuda o Apoyos a Deudores y Ahorradores de la Banca	\$0.00	\$0.00	\$0.00	\$0.00	\$0.00	\$0.00
Adeudos de Ejercicios Fiscales Anteriores	\$0.00	\$0.00	\$0.00	\$0.00	\$0.00	\$0.00
Total del Gasto	\$3,529,271.00	\$42,715,429.27	\$46,244,700.27	\$116,199,539.63	\$86,038,838.02	-\$69,954,839.36

Bajo protesta de decir verdad declaramos que los Estados Financieros y sus Notas son razonablemente correctos y responsabilidad del emisor.

C.P. Francisco Javier Poot Peet
 Jefe Departamento Finanzas

C.P. Francisco Javier Aguilar UC
 Director Administrativo

C. Luis Jorge Montalvo Duarte
 Director General

Cuenta Pública 2019
INSTITUTO PARA EL DESARROLLO Y CERTIFICACIÓN DE LA INFRAESTRUCTURA FÍSICA EDUCATIVA Y ELÉCTRICA DE YUCATÁN
 Estado Analítico del Ejercicio del Presupuesto de Egresos
 Gasto por Categoría Programática
 Del 1o. de Enero al 31 de Diciembre de 2019
 (Pesos)

Concepto	1 Aprobado	2 Ampliaciones/ (Reducciones)	3 = (1 + 2) Modificado	4 Devengado	5 Pagado	6 = (3 - 4) Subejercicio
Programas	\$23,743,196.00	\$387,364,818.23	\$411,108,014.23	\$357,706,439.99	\$326,065,111.78	\$53,401,574.24
Subsidio Sector Social y Privado o Entidades Federativas y Municipios	\$0.00	\$0.00	\$0.00	\$0.00	\$0.00	\$0.00
Sujetos a Reglas de Operación	\$0.00	\$0.00	\$0.00	\$0.00	\$0.00	\$0.00
Otros Subsidios	\$0.00	\$0.00	\$0.00	\$0.00	\$0.00	\$0.00
Desempeño de Las Funciones	\$0.00	\$374,626,410.21	\$374,626,410.21	\$323,022,333.66	\$291,381,005.45	\$51,604,076.55
Prestación de Servicios Públicos	\$0.00	\$0.00	\$0.00	\$0.00	\$0.00	\$0.00
Provisión de Bienes Públicos	\$0.00	\$0.00	\$0.00	\$0.00	\$0.00	\$0.00
Planeación, Seguimiento y Evaluación de Políticas Públicas	\$0.00	\$0.00	\$0.00	\$0.00	\$0.00	\$0.00
Promoción y Fomento	\$0.00	\$0.00	\$0.00	\$0.00	\$0.00	\$0.00
Regulación y Supervisión	\$0.00	\$0.00	\$0.00	\$0.00	\$0.00	\$0.00
Funciones de Las Fuerzas Armadas (Únicamente Gobierno Federal)	\$0.00	\$0.00	\$0.00	\$0.00	\$0.00	\$0.00
Específicos	\$0.00	\$0.00	\$0.00	\$0.00	\$0.00	\$0.00
Proyectos de Inversión	\$0.00	\$374,626,410.21	\$374,626,410.21	\$323,022,333.66	\$291,381,005.45	\$51,604,076.55
Administrativos y de Apoyo	\$23,743,196.00	\$12,738,408.02	\$36,481,604.02	\$34,684,106.33	\$34,684,106.33	\$1,797,497.69
Apoyo al Proceso Presupuestario y para Mejorar la Eficiencia Institucional	\$23,743,196.00	\$12,738,408.02	\$36,481,604.02	\$34,684,106.33	\$34,684,106.33	\$1,797,497.69
Apoyo a la Función Pública y al Mejoramiento de la Gestión	\$0.00	\$0.00	\$0.00	\$0.00	\$0.00	\$0.00
Operaciones Ajenas	\$0.00	\$0.00	\$0.00	\$0.00	\$0.00	\$0.00
Compromisos	\$0.00	\$0.00	\$0.00	\$0.00	\$0.00	\$0.00
Obligaciones de Cumplimiento de Resolución Jurisdiccional	\$0.00	\$0.00	\$0.00	\$0.00	\$0.00	\$0.00
Desastres Naturales	\$0.00	\$0.00	\$0.00	\$0.00	\$0.00	\$0.00
Obligaciones	\$0.00	\$0.00	\$0.00	\$0.00	\$0.00	\$0.00
Pensiones y Jubilaciones	\$0.00	\$0.00	\$0.00	\$0.00	\$0.00	\$0.00
Aportaciones a la Seguridad Social	\$0.00	\$0.00	\$0.00	\$0.00	\$0.00	\$0.00
Aportaciones a Fondos de Estabilización	\$0.00	\$0.00	\$0.00	\$0.00	\$0.00	\$0.00
Aportaciones a Fondos de Inversión y Reestructura de Pensiones	\$0.00	\$0.00	\$0.00	\$0.00	\$0.00	\$0.00
Programas de Gasto Federalizado (Gobierno Federal)	\$0.00	\$0.00	\$0.00	\$0.00	\$0.00	\$0.00
Gasto Federalizado	\$0.00	\$0.00	\$0.00	\$0.00	\$0.00	\$0.00
Participaciones a Entidades Federativas y Municipios	\$0.00	\$0.00	\$0.00	\$0.00	\$0.00	\$0.00
Costo Financiero, Deuda o Apoyos a Deudores y Ahorradores de la Banca	\$0.00	\$0.00	\$0.00	\$0.00	\$0.00	\$0.00
Adeudos de Ejercicios Fiscales Anteriores	\$0.00	\$0.00	\$0.00	\$0.00	\$0.00	\$0.00
Total del Gasto	\$23,743,196.00	\$387,364,818.23	\$411,108,014.23	\$357,706,439.99	\$326,065,111.78	\$53,401,574.24

Bajo protesta de decir verdad declaramos que los Estados Financieros y sus Notas son razonablemente correctos y responsabilidad del emisor.

C.P. Francisco Javier Poot Peet
 Jefe Departamento Finanzas

C.P. Francisco Javier Aguilar UC
 Director Administrativo

C. Luis J. Yancarlo Duarte
 Director General

Cuenta Pública 2019
INSTITUTO PARA EL DESARROLLO Y CERTIFICACIÓN DE LA INFRAESTRUCTURA FÍSICA EDUCATIVA Y ELECTRICA DE YUCATÁN
Estado Analítico del Ejercicio del Presupuesto de Egresos
Indicadores de Postura Fiscal
Del 1o. de Diciembre al 31 de Diciembre de 2019
(Pesos)

Concepto	Estimado	Devengado	Pagado
I. Ingresos Presupuestarios (I=1+2)	\$3,529,271.00	\$95,605,608.65	\$130,781,876.24
1. Ingresos del Gobierno de la Entidad Federativa	\$0.00	\$0.00	\$0.00
2. Ingresos del Sector Paraestatal	\$3,529,271.00	\$95,605,608.65	\$130,781,876.24
II. Egresos Presupuestarios (II=3+4)	\$3,529,271.00	\$116,199,539.63	\$86,038,838.02
3. Egresos del Gobierno de la Entidad Federativa	\$0.00	\$0.00	\$0.00
4. Egresos del Sector Paraestatal	\$3,529,271.00	\$116,199,539.63	\$86,038,838.02
III. Balance Presupuestario (Superávit o Déficit) (III = I- II)	\$0.00	-\$20,593,930.98	\$44,743,038.22
Concepto	Estimado	Devengado	Pagado
III. Balance Presupuestario (Superávit o Déficit)	\$0.00	-\$20,593,930.98	\$44,743,038.22
IV. Intereses, Comisiones y Gastos de la Deuda	\$0.00	\$0.00	\$0.00
V. Balance Primario (Superávit o Déficit) (V= III- IV)	\$0.00	-\$20,593,930.98	\$44,743,038.22
Concepto	Estimado	Devengado	Pagado
A. Financiamiento	\$0.00	\$0.00	\$0.00
B. Amortización de la Deuda	\$0.00	\$0.00	\$0.00
C. Endeudamiento ó Desendeudamiento (C = A- B)	\$0.00	\$0.00	\$0.00

Bajo protesta de decir verdad declaramos que los Estados Financieros y sus Notas son razonablemente correctos y responsabilidad del emisor.

C.P. Francisco Javier Poot Peet
 Jefe Departamento Finanzas

C.P. Francisco Javier Aguilar UC
 Director Administrativo

C. Luis Jorge Montalvo Duarte
 Director General

Cuenta Pública 2019
INSTITUTO PARA EL DESARROLLO Y CERTIFICACIÓN DE LA INFRAESTRUCTURA FÍSICA EDUCATIVA Y ELECTRICA DE YUCATÁN
 Estado Analítico del Ejercicio del Presupuesto de Egresos
 Indicadores de Postura Fiscal
 Del 1o. de Enero al 31 de Diciembre de 2019
 (Pesos)

Concepto	Estimado	Devengado	Pagado
I. Ingresos Presupuestarios (I=1+2)	\$23,743,196.00	\$335,460,643.77	\$335,460,643.77
1. Ingresos del Gobierno de la Entidad Federativa	\$0.00	\$0.00	\$0.00
2. Ingresos del Sector Paraestatal	\$23,743,196.00	\$335,460,643.77	\$335,460,643.77
II. Egresos Presupuestarios (II=3+4)	\$23,743,196.00	\$357,706,439.99	\$326,065,111.78
3. Egresos del Gobierno de la Entidad Federativa	\$0.00	\$0.00	\$0.00
4. Egresos del Sector Paraestatal	\$23,743,196.00	\$357,706,439.99	\$326,065,111.78
III. Balance Presupuestario (Superávit o Déficit) (III = I - II)	\$0.00	-\$22,245,796.22	\$9,395,531.99
Concepto	Estimado	Devengado	Pagado
III. Balance Presupuestario (Superávit o Déficit)	\$0.00	-\$22,245,796.22	\$9,395,531.99
IV. Intereses, Comisiones y Gastos de la Deuda	\$0.00	\$0.00	\$0.00
V. Balance Primario (Superávit o Déficit) (V= III- IV)	\$0.00	-\$22,245,796.22	\$9,395,531.99
Concepto	Estimado	Devengado	Pagado
A. Financiamiento	\$0.00	\$0.00	\$0.00
B. Amortización de la Deuda	\$0.00	\$0.00	\$0.00
C. Endeudamiento ó Desendeudamiento (C = A- B)	\$0.00	\$0.00	\$0.00

Bajo protesta de decir verdad declaramos que los Estados Financieros y sus Notas son razonablemente correctos y responsabilidad del emisor.

C. P. Francisco Javier Poot Peet
 Jefe Departamento Finanzas

C. P. Francisco Javier Aguilar UC
 Director Administrativo

C. Luis José Montalvo Duarte
 Director General

Instituto para el Desarrollo y Certificación de la Infraestructura Física Educativa y Electrónica de Yucatán
Indicadores de Resultados
(Formato libre)

Se puede incluir las Matrices de Indicadores para resultados que se tengan, en la que se muestre el resultado obtenido en el indicador
Del 1 de Diciembre al 31 de Diciembre de 2019

Programa Presupuestario: 246 Administración de Recursos Humanos, Materiales y Financieros del Instituto para el Desarrollo y Certificación de la Infraestructura Física Educativa de Yucatán
Dependencia o Entidad: INSTITUTO PARA EL DESARROLLO Y CERTIFICACIÓN DE LA INFRAESTRUCTURA FÍSICA EDUCATIVA DE YUCATÁN

Población Objetivo: Áreas del Instituto.
Eje PED: 06 Gestión y Administración Pública
Tema PED: 06.01 Gestión y Administración Pública
Objetivo PED: 06.01.01 Mejorar la eficiencia y la eficacia de la Administración Pública.

Finalidad: 02 Desarrollo Social
Eje: 02.06 Gestión y Administración Pública
Función: 02.06.05 Educación
Subfunción: 02.06.05.06 Otros Servicios Educativos y Actividades Inherentes
Tipo de Programa: M - Apoyo al proceso presupuestario y para mejorar la eficiencia institucional

Nivel M/ML	Resumen Narrativo	Numero	Indicador	Formula	Descripción (Total de presupuesto ejercido/Total de presupuesto autorizado)*100	Medición	Línea Base	Meta	Acumulada	
									Programada	Realizada
Propósito	El Instituto para el Desarrollo y Certificación de la Infraestructura Física Educativa de Yucatán cuenta con una administración eficiente de recursos para su operación.	16.321	Porcentaje de presupuesto ejercido	(B/C)*100	Trimestral		100.00	100.00	28.00	28.00

C.P. Francisco Javier Poet Peet

C.P. Francisco Javier Acullar UC

C. Luis Javier Montalvo Duarte

INSTITUTO PARA EL DESARROLLO Y CERTIFICACIÓN DE LA INFRAESTRUCTURA FÍSICA EDUCATIVA Y ELÉCTRICA DE YUCATÁN
 Indicadores de Resultados
 (Formato libre)

Se puede incluir las Matrices de Indicadores para resultados que se tengan, en la que se muestre el resultado obtenido en el Indicador

Del 1 de Enero al 31 de Diciembre de 2019

Programa Presupuestario: 246 Administración de Recursos Humanos, Materiales y Financieros del Instituto para el Desarrollo y Certificación de la Infraestructura Física Educativa de Yucatán
 Dependencia o Entidad: INSTITUTO PARA EL DESARROLLO Y CERTIFICACIÓN DE LA INFRAESTRUCTURA FÍSICA EDUCATIVA DE YUCATÁN
 Responsable:

Población Objetivo: Áreas del Instituto.
 Eje PED: 06 Gestión y Administración Pública
 Tema PED: 06.01 Gestión y Administración Pública
 Objetivo PED: 06.01.01 Mejorar la eficiencia y la eficacia de la Administración Pública.

Finalidad: 02 Desarrollo Social
 Eje: 02.06 Gestión y Administración Pública
 Función: 02.06.05 Educación
 Subfunción: 02.06.05.06 Otros Servicios Educativos y Actividades Inherentes
 Tipo de Programa: M - Apoyo al proceso presupuestario y para mejorar la eficiencia institucional

Nivel/MML	Resumen Narrativo	Número	Indicador	Formula	Descripción (Total de presupuesto ejercido/Total de presupuesto autorizado)*100	Medición	Linea Base	Meta	Acumulada	
									Programada	Realizada
Propósito	El Instituto para el Desarrollo y Certificación de la Infraestructura Física Educativa de Yucatán cuenta con una administración eficiente de recursos para su operación.	16,321	Porcentaje de presupuesto ejercido	(B/C)*100		Trimestral	100.00	100.00	95.00	95.00

C.P. Francisco Javier Poot Peet
 Jefe Departamento Finanzas

C.P. Francisco Javier Aguilar UC
 Director Administrativo

C. Luis Jorge Montalvo Duarte
 Director General

Cuenta Pública 2019
Instituto para el Desarrollo y Certificación de la Infraestructura Física Educativa Y Eléctrica de Yucatán
Intereses de la deuda
del 1 de Diciembre al 31 de Diciembre de 2019
Pesos

Identificación de Crédito o Instrumento	Devenigado	Pagado
Créditos Bancarios	N/A	N/A
Total Créditos Bancarios	N/A	N/A
Otros Instrumentos de Deuda	N/A	N/A
Total Otros Instrumentos de Deuda	N/A	N/A
TOTAL	N/A	N/A

NO APLICA

Bajo protesta de decir la verdad declaramos que los Estados Financieros y sus notas son razonablemente correctos y responsabilidad del emisor.


 C.P. Francisco Javier Poot Peet
 Jefe Departamento Finanzas


 C.P. Francisco Javier Aguilar UC
 Director Administrativo


 C. Luis Jorge Montalvo Duarte
 Director General

Cuenta Pública 2019
Instituto para el Desarrollo y Certificación de la Infraestructura Física Educativa y Eléctrica de Yucatán
Intereses de la deuda
del 1 de Enero al 31 de Diciembre de 2019
Pesos

Identificación de Crédito o Instrumento	Devengado	Pagado
Créditos Bancarios	N/A	N/A
Total Créditos Bancarios	N/A	N/A
Otros Instrumentos de Deuda	N/A	N/A
Total Otros Instrumentos de Deuda	N/A	N/A
TOTAL	N/A	N/A

NO APLICA

Bajo protesta de decir la verdad declaramos que los Estados Financieros y sus notas son razonablemente correctos y responsabilidad del emisor.



C.P. Francisco Javier Poot Peet
 Jefe Departamento Finanzas



C.P. Francisco Javier Aguilar UC
 Director Administrativo



C. Luis Jorge Montalvo Duarte
 Director General

Cuenta Pública 2019

Instituto para el Desarrollo y Certificación de la Infraestructura Física Educativa y Eléctrica de Yucatán
 Conciliación entre los Ingresos Presupuestarios y Contables
 Correspondiente del 01 Diciembre al 31 Diciembre 2019

1. Ingresos Presupuestarios	95,605,608.65
-----------------------------	---------------

2. Más ingresos contables no presupuestarios	-
Incremento por variación de inventarios	-
Disminución del exceso de estimaciones por pérdida o deterioro u obsolescencia	-
Disminución del exceso de provisiones	-
Otros ingresos y beneficios varios	-
Otros ingresos contables no presupuestarios	-

3. Menos ingresos presupuestarios no contables	-
Productos de capital	-
Aprovechamientos capital	-
Ingresos derivados de financiamientos	-
Otros Ingresos presupuestarios no contables	-

4. Ingresos Contables (4 = 1 + 2 - 3)	95,605,608.65
---------------------------------------	---------------

C.P. Francisco Javier Poot Peet
 Jefe Departamento Finanzas

C.P. Francisco Javier Aguilar UC
 Director Administrativo

C. Luis Jorge Montalvo Duarte
 Director General

Cuenta Pública 2019

Instituto para el Desarrollo y Certificación de la Infraestructura Física Educativa y Eléctrica de Yucatán
 Conciliación entre los Ingresos Presupuestarios y Contables
 Correspondiente del 01 Enero al 31 Diciembre 2019

1. Ingresos Presupuestarios		335,460,643.77
-----------------------------	--	----------------

2. Más ingresos contables no presupuestarios		-
Incremento por variación de inventarios	-	
Disminución del exceso de estimaciones por pérdida o deterioro u obsolescencia	-	
Disminución del exceso de provisiones	-	
Otros ingresos y beneficios varios	-	
Otros ingresos contables no presupuestarios	-	

3. Menos ingresos presupuestarios no contables		-
Productos de capital	-	
Aprovechamientos capital	-	
Ingresos derivados de financiamientos	-	
Otros ingresos presupuestarios no contables	-	

4. Ingresos Contables (4 = 1 + 2 - 3)		335,460,643.77
--	--	----------------

C.P. Francisco Javier Poot Peet
 Jefe Departamento Finanzas

C.P. Francisco Javier Aguilar UC
 Director Administrativo

C. Luis Jorge Montalvo Duarte
 Director General

Cuenta Pública 2019	
Instituto para el Desarrollo y Certificación de la Infraestructura Física Educativa y Eléctrica de Yucatán	
Conciliación entre los Egresos Presupuestarios y los Gastos Contables	
Correspondiente del 01 Diciembre al 31 Diciembre 2019	
1. Total de egresos (presupuestarios)	\$ 116,189,539.63

2. Menos egresos presupuestarios no contables	\$ 110,151,737.62
Mobiliario y equipo de administración	\$ -
Mobiliario y equipo educacional y recreativo	\$ -
Equipo e instrumental médico y de laboratorio	\$ -
Vehículos y equipo de transporte	\$ -
Equipo de defensa y seguridad	\$ -
Maquinaria, otros equipos y herramientas	\$ -
Activos biológicos	\$ -
Bienes inmuebles	\$ -
Activos intangibles	\$ -
Obra pública en bienes propios	\$ -
Acciones y participaciones de capital	\$ -
Compra de títulos y valores	\$ -
Inversiones en fideicomisos, mandatos y otros análogos	\$ -
Provisiones para contingencias y erogaciones especiales	\$ -
Amortización de la deuda pública	\$ -
Adeudos de ejercicios fiscales anteriores (ADEFAS)	\$ -
Otros Egresos Presupuestales No Contables	\$ 110,151,737.62

3. Más gastos contables no presupuestales	\$ 56,464,816.11
Estimaciones, depreciaciones, deterioros, obsolescencia y amortizaciones	\$ 88,449.60
Provisiones	\$ -
Disminución de inventarios	\$ -
Aumento por insuficiencia de estimaciones por pérdida o deterioro u obsolescencia	\$ -
Aumento por insuficiencia de provisiones	\$ -
Otros Gastos	\$ 1.00
Otros Gastos Contables No Presupuestales	\$ 56,376,365.51

4. Total de Gastos Contables (4=1 - 2 + 3)	\$ 62,512,618.12
--	------------------

C.P. Francisco Javier Poot Peet
Jefe Departamento Finanzas

C.P. Francisco Javier Aguilar UC
Director Administrativo

C. Luis Jorge Maytalo Duarte
Director General

Cuenta Pública 2019	
Instituto para el Desarrollo y Consolidación de la Infraestructura Física Educativa y Eléctrica de Yucatán	
Conciliación entre los Egresos Presupuestarios y los Gastos Contables	
Correspondiente del 01 Enero al 31 diciembre 2019	
1. Total de egresos (presupuestarios)	\$ 357,706,439.99

2. Menos egresos presupuestarios no contables	\$ 322,077,016.59
Mobiliario y equipo de administración	\$ 26,998.00
Mobiliario y equipo educacional y recreativo	-
Equipo e instrumental médico y de laboratorio	-
Vehículos y equipo de transporte	-
Equipo de defensa y seguridad	-
Maquinaria, otros equipos y herramientas	\$ 108,152.28
Activos biológicos	-
Bienes inmuebles	-
Activos intangibles	\$ 151,662.98
Obra pública en bienes propios	-
Acciones y participaciones de capital	-
Compra de títulos y valores	-
Inversiones en fideicomisos, mandatos y otros análogos	-
Provisiones para contingencias y otras erogaciones especiales	-
Amortización de la deuda pública	-
Adeudos de ejercicios fiscales anteriores (ADEFAS)	-
Otros Egresos Presupuestales No Contables	\$ 321,789,982.33

3. Más gastos contables no presupuestales	\$ 154,148,295.89
Estimaciones, depreciaciones, deterioros, obsolescencia y amortizaciones	\$ 913,982.75
Provisiones	-
Diminución de inventarios	-
Aumento por insuficiencia de estimaciones por pérdida o deterioro u obsolescencia	-
Aumento por insuficiencia de provisiones	-
Otros Gastos	\$ 64,060,770.97
Otros Gastos Contables No Presupuestales	\$ 99,173,592.17

4. Total de Gasto Contable (4 = 1 + 2 + 3)	\$ 199,777,710.28
--	-------------------

CP. Francisco Javier Poot Peet
Jefe Departamento Finanzas

CP. Francisco Javier Aguilar UC
Director Administrativo



C. Luis Jorge Montalvo Duarte
Director General

Cuenta Pública 2019
Erto Público: INSTITUTO PARA EL DESARROLLO Y CERTIFICACIÓN DE LA INFRAESTRUCTURA FÍSICA EDUCATIVA Y ELÉCTRICA DE YUCATÁN.
 Relación de Cuentas Bancarias Productivas Específicas
 Del 1 de Enero al 31 de Diciembre de 2019

Fondo, Programa o Convenio	Institución Bancaria	Datos de la Cuenta Bancaria	Número de Cuenta
Fam Basica	Santander Serfin SA de CV		65507273894
Gastos de Supervision por mantenimiento emergente	Scotiabank Inverlat		25600161815
Instalacion de Juegos infantiles	Santander Serfin SA de CV		65507332015
Recursos de Años Anteriores	Banamex		7015231882
Fam Media Superior 2019	Banamex		7015581166
PACTEN 2019	Banamex		7015581174
Fam Superior 2019	Banamex		70151241377
PARTICIPACIONES FEDERALES 2019	Banamex		7015 1870323
PARTICIPACIONES 2019 MITO EMERGENTE	Banamex		7015 6307074
REMANENTE FAM SUPERIOR 2019	Banamex		7015 7216196
ESCUELAS DE TIEMPO COMPLETO 2019	Banamex		7015 4891216
REMANENTE FAM BASICA 2019	Banamex		7015 5991516
EXPANSION DE LA EDUCACION INICIAL 2019	Banamex		7015 7461905
MITO EMERGENTE EXPANSION DE LA EDUCACION INICIAL 2019	Banamex		7015 8256051
FISE 2019	Scotiabank		25601234661


 C.P. Francisco Javier Poot Peet
 Jefe Departamento Finanzas


 C.P. Francisco Javier Aguilar UC
 Director Administrativo


 C. Luis Jorge Montalvo Duarte
 Director General

Cuenta Pública 2019
Instituto para el Desarrollo y Certificación de la Infraestructura Física Educativa de Yucatán.
Programas y Proyectos de Inversión
Del 01 de Diciembre al 31 de Diciembre 2019

ESTE INSTITUTO NO CUENTA CON PROGRAMAS Y PROYECTOS DE INVERSIÓN POR LO TANTO NO APLICA PRESENTAR INFORMACIÓN ALGUNA.

NO APLICA

Bajo protesta de decir verdad declaramos que los Estados Financieros y sus notas, son razonablemente correctos y son responsabilidad del emisor.



C.P. Francisco Javier Poot Peet
Jefe Departamento Finanzas



C.P. Francisco Javier Aguilar UC
Director Administrativo



C. Luis Jorge Montalvo Duarte
Director General

Cuenta Pública 2019
Instituto para el Desarrollo y Certificación de la Infraestructura Física Educativa de Yucatán.
Programas y Proyectos de Inversión
Del 01 de Enero al 31 de Diciembre 2019

ESTE INSTITUTO NO CUENTA CON PROGRAMAS Y PROYECTOS DE INVERSIÓN POR LO TANTO NO APLICA PRESENTAR INFORMACIÓN ALGUNA.

NO APLICA

Bejo protesta de decir verdad declaramos que los Estados Financieros y sus notas, son razonablemente correctos y son responsabilidad del emisor.



C.P. Francisco Javier Poot Peet
Jefe Departamento Finanzas



C.P. Francisco Javier Aguilar UC
Director Administrativo




C. Luis Jorge Montalvo Duarte
Director General

Cuenta Pública 2019
Instituto para el Desarrollo y Certificación de la Infraestructura Física Educativa y Eléctrica de Yucatán
Endeudamiento Neto
del 1 de Diciembre al 31 de Diciembre de 2019
Pesos

Identificación de Crédito o Instrumento	Colocación A	Amortización B	Endeudamiento Neto C = A - B
Créditos Bancarios	N/A	N/A	N/A
Total Créditos Bancarios	N/A	N/A	N/A
Otros Instrumentos de Deuda	N/A	N/A	N/A
Total Otros Instrumentos de Deuda	N/A	N/A	N/A
TOTAL	N/A	N/A	N/A

NO APLICA

Bajo protesta de decir la verdad declaramos que los Estados Financieros y sus notas son razonablemente correctos y responsabilidad del emisor.


 C.P. Francisco Javier Poot Peet
 Jefe Departamento Finanzas


 C.P. Francisco Javier Aguilar UC
 Director Administrativo


 C. Luis Jorge Montalvo Duarte
 Director General

Cuenta Pública 2019
Instituto para el Desarrollo y Certificación de la Infraestructura Física Educativa y Eléctrica de Yucatán
 Endeudamiento Neto
 Acumulado del 1 de Enero al 31 de Diciembre de 2019
 Pesos

Identificación de Crédito o Instrumento	Colocación A	Amortización B	Endeudamiento Neto C = A - B
Créditos Bancarios	N/A	N/A	N/A
Total Créditos Bancarios	N/A	N/A	N/A
Otros Instrumentos de Deuda	N/A	N/A	N/A
Total Otros Instrumentos de Deuda	N/A	N/A	N/A
TOTAL	N/A	N/A	N/A

NO APLICA

Bajo protesta de decir la verdad declaramos que los Estados Financieros y sus notas son razonablemente correctos y responsabilidad del emisor.



C.P. Francisco Javier Poot Peet
 Jefe Departamento Finanzas



C.P. Francisco Javier Aguilar UC
 Director Administrativo



C. Luis Jorge Montalvo Duarte
 Director General

ENTE PÚBLICO: INSTITUTO PARA EL DESARROLLO Y CERTIFICACIÓN DE LA INFRAESTRUCTURA FÍSICA EDUCATIVA ELÉCTRICA DE YUCATÁN
 Balance Presupuestario - LDF
 01 DE ENERO AL 31 DE DICIEMBRE DE 2019
 (PESOS)

Concepto	Estimado/ Aprobado(d)	Devengado	Recaudado/ Pagado
A. Ingresos Totales (A = A1+A2-A3)	\$22,871,682.00	\$238,480,643.77	\$335,460,643.77
A1. Ingresos de Libre Disposición	\$22,871,682.00	\$39,073,165.26	\$39,073,165.26
A2. Transferencias Federales Etiquetadas	\$0.00	\$296,387,478.51	\$296,387,478.51
A3. Financiamiento Neto	\$0.00	\$0.00	\$0.00
B. Egresos Presupuestarios1 (B = B1+B2)	\$22,871,682.00	\$357,706,439.99	\$326,065,111.78
B1. Gasto No Etiquetado (sin incluir Amortización de la Deuda Pública)	\$22,871,682.00	\$35,868,525.73	\$35,868,525.73
B2. Gasto Etiquetado (sin incluir Amortización de la Deuda Pública)	\$0.00	\$321,837,914.26	\$290,196,586.05
C. Remanentes del Ejercicio Anterior (C = C1 + C2)	\$0.00	\$71,454,240.10	\$71,454,240.10
C1. Remanentes de Ingresos de Libre Disposición aplicados en el periodo	\$0.00	\$2,242,797.34	\$2,242,797.34
C2. Remanentes de Transferencias Federales Etiquetadas aplicados en el periodo	\$0.00	\$69,211,442.76	\$69,211,442.76
I. Balance Presupuestario (I = A - B + C)	\$0.00	\$49,208,443.88	\$80,849,772.09
II. Balance Presupuestario sin Financiamiento Neto (II = I - A3)	\$0.00	\$49,208,443.88	\$80,849,772.09
III. Balance Presupuestario sin Financiamiento Neto y sin Remanentes del Ejercicio Anterior (III = II - C)	\$0.00	-\$22,245,796.22	\$9,395,631.99
Concepto	Aprobado	Devengado	Pagado
E. Intereses, Comisiones y Gastos de la Deuda (E = E1+ E2)	\$0.00	\$0.00	\$0.00
E1. Intereses, Comisiones y Gastos de la Deuda con Gasto No Etiquetado	\$0.00	\$0.00	\$0.00
E2. Intereses, Comisiones y Gastos de la Deuda con Gasto Etiquetado	\$0.00	\$0.00	\$0.00
IV. Balance Primario (IV = III + E)	\$0.00	-\$22,245,796.22	\$9,395,631.99
Concepto	Estimado/ Aprobado	Devengado	Pagado/ Recaudado/
F. Financiamiento (F = F1 + F2)	\$0.00	\$0.00	\$0.00
F1. Financiamiento con Fuente de Pago de Ingresos de Libre Disposición	\$0.00	\$0.00	\$0.00
F2. Financiamiento con Fuente de Pago de Transferencias Federales Etiquetadas	\$0.00	\$0.00	\$0.00
G. Amortización de la Deuda (G = G1 + G2)	\$0.00	\$0.00	\$0.00
G1. Amortización de la Deuda Pública con Gasto No Etiquetado	\$0.00	\$0.00	\$0.00
G2. Amortización de la Deuda Pública con Gasto Etiquetado	\$0.00	\$0.00	\$0.00
A3. Financiamiento Neto (A3 = F - G)	\$0.00	\$0.00	\$0.00
Concepto	Estimado/ Aprobado	Devengado	Recaudado/ Pagado
A1. Ingresos de Libre Disposición	\$22,871,682.00	\$39,073,165.26	\$39,073,165.26
A3.1 Financiamiento Neto con Fuente de Pago de Ingresos de Libre Disposición (A3.1 = F1 - G1)	\$0.00	\$0.00	\$0.00
F1. Financiamiento con Fuente de Pago de Ingresos de Libre Disposición	\$0.00	\$0.00	\$0.00
G1. Amortización de la Deuda Pública con Gasto No Etiquetado	\$0.00	\$0.00	\$0.00
B1. Gasto No Etiquetado (sin incluir Amortización de la Deuda Pública)	\$22,871,682.00	\$35,868,525.73	\$35,868,525.73
C1. Remanentes de Ingresos de Libre Disposición aplicados en el periodo	\$0.00	\$2,242,797.34	\$2,242,797.34
V. Balance Presupuestario de Recursos Disponibles (V = A1 + A3.1 - B1 + C1)	\$0.00	\$5,447,436.87	\$5,447,436.87
VI. Balance Presupuestario de Recursos Disponibles sin Financiamiento Neto (VI = V - A3.1)	\$0.00	\$5,447,436.87	\$5,447,436.87
Concepto	Estimado/ Aprobado	Devengado	Recaudado/ Pagado
A2. Transferencias Federales Etiquetadas	\$0.00	\$296,387,478.51	\$296,387,478.51
A3.2 Financiamiento Neto con Fuente de Pago de Transferencias Federales Etiquetadas (A3.2 = F2 - G2)	\$0.00	\$0.00	\$0.00
F2. Financiamiento con Fuente de Pago de Transferencias Federales Etiquetadas	\$0.00	\$0.00	\$0.00
G2. Amortización de la Deuda Pública con Gasto Etiquetado	\$0.00	\$0.00	\$0.00
B2. Gasto Etiquetado (sin incluir Amortización de la Deuda Pública)	\$0.00	\$321,837,914.26	\$290,196,586.05
C2. Remanentes de Transferencias Federales Etiquetadas aplicados en el periodo	\$0.00	\$69,211,442.76	\$69,211,442.76
VII. Balance Presupuestario de Recursos Etiquetados (VII = A2 + A3.2 - B2 + C2)	\$0.00	\$43,761,007.01	\$75,402,335.22
VIII. Balance Presupuestario de Recursos Etiquetados sin Financiamiento Neto (VIII = VII - A3.2)	\$0.00	\$43,761,007.01	\$75,402,335.22

Bajo protesta de fe juratoria declaramos que los Estados Financieros y sus Notas son razonablemente correctos y responsabilidad del emisor.

C.P. Francisco Javier Poot Pect
 Jefe Departamento Finanzas

Cd. Francisco Javier Aguilar UC
 Director Administrativo

C. Luis Jorge Montalvo Duarte
 Director General

ENTE PÚBLICO: INSTITUTO PARA EL DESARROLLO Y CERTIFICACIÓN DE LA INFRAESTRUCTURA FÍSICA EDUCATIVA Y ELÉCTRICA DE YUCATÁN
Estado Analítico de Ingresos Detallado - LDF
01 DE ENERO AL 31 DE DICIEMBRE DE 2019
(PESOS)

Concepto (c)	Estimado (d)	Ampliaciones/ (Reducciones)	Ingreso Modificado	Devengado	Recaudado	Diferencia (e)
B. Convenios (B=b1+b2+b3+b4)	\$0.00	\$1,100,870.05	\$1,100,870.05	\$1,100,870.05	\$1,100,870.05	\$1,100,870.05
b1) Convenios de Protección Social en Salud	\$0.00	\$0.00	\$0.00	\$0.00	\$0.00	\$0.00
b2) Convenios de Descentralización	\$0.00	\$0.00	\$0.00	\$0.00	\$0.00	\$0.00
b3) Convenios de Reasignación	\$0.00	\$0.00	\$0.00	\$0.00	\$0.00	\$0.00
b4) Otros Convenios y Subsidios	\$0.00	\$1,100,870.05	\$1,100,870.05	\$1,100,870.05	\$1,100,870.05	\$1,100,870.05
C. Fondos Distintos de Aportaciones (C=c1+c2)	\$0.00	\$0.00	\$0.00	\$0.00	\$0.00	\$0.00
c1) Fondo para Entidades Federativas y Municipios Productores de Hidrocarburos	\$0.00	\$0.00	\$0.00	\$0.00	\$0.00	\$0.00
c2) Fondo Minero	\$0.00	\$0.00	\$0.00	\$0.00	\$0.00	\$0.00
D. Transferencias, Subsidios y Subvenciones, y Pensiones y Jubilaciones	\$0.00	\$0.00	\$0.00	\$0.00	\$0.00	\$0.00
E. Otras Transferencias Federales Etiquetadas	\$0.00	\$295,286,608.46	\$295,286,608.46	\$295,286,608.46	\$295,286,608.46	\$295,286,608.46
II. Total de Transferencias Federales Etiquetadas (II = A + B + C + D + E)	\$0.00	\$295,387,478.51	\$296,387,478.51	\$296,387,478.51	\$296,387,478.51	\$296,387,478.51
III. Ingresos Derivados de Financiamientos (III = A)	\$0.00	\$0.00	\$0.00	\$0.00	\$0.00	\$0.00
A. Ingresos Derivados de Financiamientos	\$0.00	\$0.00	\$0.00	\$0.00	\$0.00	\$0.00
IV. Total de Ingresos (IV = I + II + III)	\$23,743,196.00	\$311,717,447.77	\$335,460,643.77	\$335,460,643.77	\$335,460,643.77	\$311,717,447.77
Datos Informativos	\$0.00	\$0.00	\$0.00	\$0.00	\$0.00	\$0.00
1. Ingresos Derivados de Financiamientos con Fuente de Pagos de Ingresos de Libre Disposición	\$0.00	\$0.00	\$0.00	\$0.00	\$0.00	\$0.00
2. Ingresos Derivados de Financiamientos con Fuente de Pagos de Transferencias Federales Etiquetadas	\$0.00	\$0.00	\$0.00	\$0.00	\$0.00	\$0.00
3. Ingresos Derivados de Financiamientos (3 = 1 + 2)	\$0.00	\$0.00	\$0.00	\$0.00	\$0.00	\$0.00

Bajo protesta de decir verdad declaramos que los Estados Financieros y sus Notas son razonablemente correctos y responsabilidad del emisor.

C.P. Francisco Javier Poot Peet
 Jefe Departamento Finanzas

C.P. Francisco Javier Aguilar UC
 Director Administrativo

C. Luis José Montalvo Duarte
 Director General

ENTE PUBLICO INSTITUTO PARA EL DESARROLLO Y CERTIFICACION DE LA INFRAESTRUCTURA FISICA EDUCATIVA DE Y ELECTRICIDAD Y ELECTRICIDAD YUCATAN
 Estado Analítico del Presupuesto del Presupuesto de Egresos del Estado - LDF
 Clasificación por Objeto del Gasto (Código y Cuenta)
 01 DE ENERO AL 31 DE DICIEMBRE DE 2019
 (Pesos)

Concepto	Asignado (C)	Aplicado (B)	Ejecutado (D)	Devengado (E)	Pagos (F)	Subvención (G)
101. Atenciones y Honorarios	\$0.00	\$0.00	\$0.00	\$0.00	\$0.00	\$0.00
102. Materiales y Materiales de Producción y Comercialización	\$0.00	\$0.00	\$0.00	\$0.00	\$0.00	\$0.00
103. Materiales y Artículos de Consumo y de Reparativa	\$0.00	\$0.00	\$0.00	\$0.00	\$0.00	\$0.00
104. Materiales y Artículos de Construcción y de Laboratorio	\$0.00	\$0.00	\$0.00	\$0.00	\$0.00	\$0.00
105. Proyectores Químicos, Fotográficos y de Laboratorio	\$0.00	\$0.00	\$0.00	\$0.00	\$0.00	\$0.00
106. Combustibles, Lubrificantes y Aceites	\$0.00	\$0.00	\$0.00	\$0.00	\$0.00	\$0.00
107. Materiales de Construcción y Materiales Diversos	\$0.00	\$0.00	\$0.00	\$0.00	\$0.00	\$0.00
108. Materiales de Construcción para Equipos y Materiales Diversos	\$0.00	\$0.00	\$0.00	\$0.00	\$0.00	\$0.00
109. Honorarios, Referencias y Asesorías Técnicas	\$0.00	\$0.00	\$0.00	\$0.00	\$0.00	\$0.00
110. Servicios Generales (C=1+2+3+4+5+6+7+8+9)	\$0.00	\$0.00	\$0.00	\$0.00	\$0.00	\$0.00
111. Servicios de Mantenimiento	\$0.00	\$0.00	\$0.00	\$0.00	\$0.00	\$0.00
112. Servicios de Ingeniería, Químicos, Técnicos y Otros Servicios	\$0.00	\$0.00	\$0.00	\$0.00	\$0.00	\$0.00
113. Servicios de Mantenimiento de Equipos y Herramientas	\$0.00	\$0.00	\$0.00	\$0.00	\$0.00	\$0.00
114. Servicios de Instalación, Reparación, Mantenimiento y Conservación	\$0.00	\$0.00	\$0.00	\$0.00	\$0.00	\$0.00
115. Servicios de Comunicación Social y Publicidad	\$0.00	\$0.00	\$0.00	\$0.00	\$0.00	\$0.00
116. Servicios de Trazado y Vialidad	\$0.00	\$0.00	\$0.00	\$0.00	\$0.00	\$0.00
117. Servicios Oficiales	\$0.00	\$0.00	\$0.00	\$0.00	\$0.00	\$0.00
118. Servicios de Asesoría	\$0.00	\$0.00	\$0.00	\$0.00	\$0.00	\$0.00
119. Transportación, Asesorías, Subsidios y Otros Ayudas	\$0.00	\$0.00	\$0.00	\$0.00	\$0.00	\$0.00
(C=1+2+3+4+5+6+7+8+9+10+11+12+13+14+15+16+17+18+19)	\$0.00	\$0.00	\$0.00	\$0.00	\$0.00	\$0.00
201. Transferencias Internas y Asignaciones al Sector Público	\$0.00	\$0.00	\$0.00	\$0.00	\$0.00	\$0.00
202. Transferencias al Sector del Sector Público	\$0.00	\$0.00	\$0.00	\$0.00	\$0.00	\$0.00
203. Subsidios y Subvenciones	\$0.00	\$0.00	\$0.00	\$0.00	\$0.00	\$0.00
204. Subsidios y Subvenciones	\$0.00	\$0.00	\$0.00	\$0.00	\$0.00	\$0.00
205. Permisos y Autorizaciones	\$0.00	\$0.00	\$0.00	\$0.00	\$0.00	\$0.00
206. Transferencias a Fideicomisos, Mandatos y Otros Auxilios	\$0.00	\$0.00	\$0.00	\$0.00	\$0.00	\$0.00
207. Transferencias a la Seguridad Social	\$0.00	\$0.00	\$0.00	\$0.00	\$0.00	\$0.00
208. Donaciones	\$0.00	\$0.00	\$0.00	\$0.00	\$0.00	\$0.00
209. Egresos de Inversión	\$0.00	\$0.00	\$0.00	\$0.00	\$0.00	\$0.00
(E=1+2+3+4+5+6+7+8+9+10+11+12+13+14+15+16+17+18+19)	\$0.00	\$0.00	\$0.00	\$0.00	\$0.00	\$0.00
301. Militar y Equipo de Administración	\$0.00	\$0.00	\$0.00	\$0.00	\$0.00	\$0.00
302. Militar y Equipo Educativo y Recreativo	\$0.00	\$0.00	\$0.00	\$0.00	\$0.00	\$0.00
303. Equipo de Instrumental Médico y de Laboratorio	\$0.00	\$0.00	\$0.00	\$0.00	\$0.00	\$0.00
304. Equipo de Instrumental Científico y de Laboratorio	\$0.00	\$0.00	\$0.00	\$0.00	\$0.00	\$0.00
305. Equipo de Laboratorio y de Laboratorio	\$0.00	\$0.00	\$0.00	\$0.00	\$0.00	\$0.00
306. Equipo de Laboratorio y de Laboratorio	\$0.00	\$0.00	\$0.00	\$0.00	\$0.00	\$0.00
307. Activos Biológicos	\$0.00	\$0.00	\$0.00	\$0.00	\$0.00	\$0.00
308. Bienes Inmuebles	\$0.00	\$0.00	\$0.00	\$0.00	\$0.00	\$0.00
309. Activos Muebles	\$0.00	\$0.00	\$0.00	\$0.00	\$0.00	\$0.00
310. Activos Intangibles	\$0.00	\$0.00	\$0.00	\$0.00	\$0.00	\$0.00
(F=1+2+3+4+5+6+7+8+9+10+11+12+13+14+15+16+17+18+19)	\$0.00	\$0.00	\$0.00	\$0.00	\$0.00	\$0.00
401. Otros Públicos en Bienes de Dominio Público	\$0.00	\$0.00	\$0.00	\$0.00	\$0.00	\$0.00
402. Otros Públicos en Bienes Propios	\$0.00	\$0.00	\$0.00	\$0.00	\$0.00	\$0.00
403. Proyectos Productivos y Asesores de Fomento	\$0.00	\$0.00	\$0.00	\$0.00	\$0.00	\$0.00
(G=1+2+3+4+5+6+7+8+9+10+11+12+13+14+15+16+17+18+19)	\$0.00	\$0.00	\$0.00	\$0.00	\$0.00	\$0.00
501. Inversión para el Fomento de Actividades Productivas	\$0.00	\$0.00	\$0.00	\$0.00	\$0.00	\$0.00
502. Asesorías y Participaciones de Capital	\$0.00	\$0.00	\$0.00	\$0.00	\$0.00	\$0.00
503. Compra de Títulos y Valores	\$0.00	\$0.00	\$0.00	\$0.00	\$0.00	\$0.00
504. Corredores de Fianzas	\$0.00	\$0.00	\$0.00	\$0.00	\$0.00	\$0.00
505. Inversión en Estudios, Manuales y Otros Asesorios	\$0.00	\$0.00	\$0.00	\$0.00	\$0.00	\$0.00
506. Otros Inversiones Financieras	\$0.00	\$0.00	\$0.00	\$0.00	\$0.00	\$0.00
507. Participaciones y Aportaciones (H=1+2+3+4+5+6+7)	\$0.00	\$0.00	\$0.00	\$0.00	\$0.00	\$0.00
508. Participaciones y Aportaciones (H=1+2+3+4+5+6+7)	\$0.00	\$0.00	\$0.00	\$0.00	\$0.00	\$0.00
509. Asesorías	\$0.00	\$0.00	\$0.00	\$0.00	\$0.00	\$0.00
510. Asesorías	\$0.00	\$0.00	\$0.00	\$0.00	\$0.00	\$0.00
511. Otros Públicos (I=1+2+3+4+5+6+7)	\$0.00	\$0.00	\$0.00	\$0.00	\$0.00	\$0.00
512. Inversión de la Banca Pública	\$0.00	\$0.00	\$0.00	\$0.00	\$0.00	\$0.00
513. Comisión de la Banca Pública	\$0.00	\$0.00	\$0.00	\$0.00	\$0.00	\$0.00
514. Comisión de la Banca Pública	\$0.00	\$0.00	\$0.00	\$0.00	\$0.00	\$0.00
515. Cuentas por Cobrar	\$0.00	\$0.00	\$0.00	\$0.00	\$0.00	\$0.00
516. Activos Financieros	\$0.00	\$0.00	\$0.00	\$0.00	\$0.00	\$0.00
517. Avances de Ejercicios Fiscales Anteriores (AQEFAD)	\$0.00	\$0.00	\$0.00	\$0.00	\$0.00	\$0.00
(H=1+2+3+4+5+6+7+8+9+10+11+12+13+14+15+16+17)	\$0.00	\$0.00	\$0.00	\$0.00	\$0.00	\$0.00
III. Total de Egresos (I + J + K)	\$0.00	\$0.00	\$0.00	\$0.00	\$0.00	\$0.00

Debe presentarse en un papel con el sello de la Entidad, con el sello de la Entidad y con el sello de la Entidad.

C. Francisco Javier Aguilar UC
 Director Administrativo

C. Lilia K. García Cuarte
 Directora General

ENTE PÚBLICO: INSTITUTO PARA EL DESARROLLO Y CERTIFICACIÓN DE LA INFRAESTRUCTURA FÍSICA EDUCATIVA Y ELÉCTRICA DE YUCATÁN
Estado Analítico del Ejercicio del Presupuesto de Egresos Detallado - LDF
Clasificación Administrativa
01 DE ENERO AL 31 DE DICIEMBRE DE 2019
(PESOS)

Concepto (c)	Aprobado (d)	Ampliaciones/ (Reducciones)	Egresos		Pagado	Subejercicio (e)
			Modificado	Devengado		
I. Gasto No Etiquetado						
Organismo	\$23,743,196.00	\$13,922,827.32	\$37,666,023.32	\$35,868,525.73	\$35,868,525.73	\$1,787,497.59
II. Gasto Etiquetado						
Organismo	\$0.00	\$373,441,990.91	\$373,441,990.91	\$321,837,914.26	\$290,196,586.05	\$1,604,076.65
III. Total de Egresos (III = I + II)	\$23,743,196.00	\$387,364,818.23	\$411,108,014.23	\$357,706,439.99	\$326,065,111.78	\$51,604,076.65
						\$53,401,574.24

Bajo protesta de decir verdad declaramos que los Estados Financieros y sus Notas son razonablemente correctos y responsabilidad del emisor.


 C.P. Francisco Javier Poot Peet
 Jefe Departamento Finanzas


 C.P. Francisco Javier Aguilar UC
 Director Administrativo


 C. Luis Jorge Montano Duarte
 Director General

ENTE PUBLICO INSTITUTO PARA EL DESARROLLO Y CERTIFICACION DE LA INFRAESTRUCTURA FISICA EDUCATIVA Y ELECTRICA DE YUCATAN

Estado Analítico del Ejercicio del Presupuesto de Egresos Detallado - LDF

Clasificación Funcional (Finalidad y Función)

01 DE ENERO AL 31 DE DICIEMBRE DE 2015

(PESOS)

Concepto	Conciso (C)	Aprobado (P)	Ampliaciones/Modificaciones	Egresos Modificados	Devengado	Pagado	Subejecutado (S)
I. Gasto No Etiquetado (I=1-A+B+C-D)							
A. Gobierno (A=1+2+3+4+5+6+7+8)							
01 Legislación	\$23,743,198.00	\$23,743,198.00	\$13,922,927.32	\$9,820,270.68	\$36,868,525.73	\$1,797,497.59	\$35,071,028.14
02 Justicia	\$0.00	\$0.00	\$0.00	\$0.00	\$0.00	\$0.00	\$0.00
03 Coordinación de la Política de Gobierno	\$0.00	\$0.00	\$0.00	\$0.00	\$0.00	\$0.00	\$0.00
04 Relaciones Exteriores	\$0.00	\$0.00	\$0.00	\$0.00	\$0.00	\$0.00	\$0.00
05 Asuntos Financieros y Hacendarios	\$0.00	\$0.00	\$0.00	\$0.00	\$0.00	\$0.00	\$0.00
06 Seguridad Nacional	\$0.00	\$0.00	\$0.00	\$0.00	\$0.00	\$0.00	\$0.00
07 Asuntos de Orden Público y de Seguridad Interior	\$0.00	\$0.00	\$0.00	\$0.00	\$0.00	\$0.00	\$0.00
08 Otros Servicios Generales	\$0.00	\$0.00	\$0.00	\$0.00	\$0.00	\$0.00	\$0.00
B. Desarrollo Social (B=9+10+11+12+13+14+15+16+17)							
09 Educación Ambiental	\$23,743,198.00	\$23,743,198.00	\$13,922,927.32	\$9,820,270.68	\$36,868,525.73	\$1,797,497.59	\$35,071,028.14
10 Urbanización y Servicios a la Comunidad	\$0.00	\$0.00	\$0.00	\$0.00	\$0.00	\$0.00	\$0.00
11 Recreación, Cultura y Otras Manifestaciones Sociales	\$0.00	\$0.00	\$0.00	\$0.00	\$0.00	\$0.00	\$0.00
12 Salud	\$0.00	\$0.00	\$0.00	\$0.00	\$0.00	\$0.00	\$0.00
13 Educación	\$23,743,198.00	\$23,743,198.00	\$13,922,927.32	\$9,820,270.68	\$36,868,525.73	\$1,797,497.59	\$35,071,028.14
14 Protección Social	\$0.00	\$0.00	\$0.00	\$0.00	\$0.00	\$0.00	\$0.00
15 Otros Asuntos Sociales	\$0.00	\$0.00	\$0.00	\$0.00	\$0.00	\$0.00	\$0.00
C. Desarrollo Económico (C=17+18+19+20+21+22+23+24+25)							
17 Asuntos Económicos, Comerciales y Laborales en General	\$0.00	\$0.00	\$0.00	\$0.00	\$0.00	\$0.00	\$0.00
18 Agricultura, Silvicultura, Pesca y Caza	\$0.00	\$0.00	\$0.00	\$0.00	\$0.00	\$0.00	\$0.00
19 Combustibles y Energía	\$0.00	\$0.00	\$0.00	\$0.00	\$0.00	\$0.00	\$0.00
20 Minería, Manufacturas y Construcción	\$0.00	\$0.00	\$0.00	\$0.00	\$0.00	\$0.00	\$0.00
21 Transporte	\$0.00	\$0.00	\$0.00	\$0.00	\$0.00	\$0.00	\$0.00
22 Comunicaciones	\$0.00	\$0.00	\$0.00	\$0.00	\$0.00	\$0.00	\$0.00
23 Ciencia, Tecnología e Innovación	\$0.00	\$0.00	\$0.00	\$0.00	\$0.00	\$0.00	\$0.00
24 Otros Industrias y Otros Asuntos Económicos	\$0.00	\$0.00	\$0.00	\$0.00	\$0.00	\$0.00	\$0.00
D. Otras No Clasificadas en Funciones Anteriores (D=26+27+28+29)							
26 No Clasificadas en Funciones Anteriores (D=26+27+28+29)	\$0.00	\$0.00	\$0.00	\$0.00	\$0.00	\$0.00	\$0.00
27 Transacciones, Participaciones y Apoyos entre Gobiernos Niveles y Ordenes de Gobierno	\$0.00	\$0.00	\$0.00	\$0.00	\$0.00	\$0.00	\$0.00
28 Sancionamiento del Sistema Financiero	\$0.00	\$0.00	\$0.00	\$0.00	\$0.00	\$0.00	\$0.00
29 Atenciones de Ejercicios Fiscales Anteriores	\$0.00	\$0.00	\$0.00	\$0.00	\$0.00	\$0.00	\$0.00
II. Gasto Etiquetado (E=1-A+B+C-D)							
A. Gobierno (A=1+2+3+4+5+6+7+8)							
01 Legislación	\$0.00	\$0.00	\$0.00	\$0.00	\$0.00	\$0.00	\$0.00
02 Justicia	\$0.00	\$0.00	\$0.00	\$0.00	\$0.00	\$0.00	\$0.00
03 Coordinación de la Política de Gobierno	\$0.00	\$0.00	\$0.00	\$0.00	\$0.00	\$0.00	\$0.00
04 Relaciones Exteriores	\$0.00	\$0.00	\$0.00	\$0.00	\$0.00	\$0.00	\$0.00
05 Asuntos Financieros y Hacendarios	\$0.00	\$0.00	\$0.00	\$0.00	\$0.00	\$0.00	\$0.00
06 Seguridad Nacional	\$0.00	\$0.00	\$0.00	\$0.00	\$0.00	\$0.00	\$0.00
07 Asuntos de Orden Público y de Seguridad Interior	\$0.00	\$0.00	\$0.00	\$0.00	\$0.00	\$0.00	\$0.00
08 Otros Servicios Generales	\$0.00	\$0.00	\$0.00	\$0.00	\$0.00	\$0.00	\$0.00
B. Desarrollo Social (B=9+10+11+12+13+14+15+16+17)							
09 Educación Ambiental	\$0.00	\$0.00	\$0.00	\$0.00	\$0.00	\$0.00	\$0.00
10 Urbanización y Servicios a la Comunidad	\$0.00	\$0.00	\$0.00	\$0.00	\$0.00	\$0.00	\$0.00
11 Recreación, Cultura y Otras Manifestaciones Sociales	\$0.00	\$0.00	\$0.00	\$0.00	\$0.00	\$0.00	\$0.00
12 Salud	\$0.00	\$0.00	\$0.00	\$0.00	\$0.00	\$0.00	\$0.00
13 Educación	\$0.00	\$0.00	\$0.00	\$0.00	\$0.00	\$0.00	\$0.00
14 Protección Social	\$0.00	\$0.00	\$0.00	\$0.00	\$0.00	\$0.00	\$0.00
15 Otros Asuntos Sociales	\$0.00	\$0.00	\$0.00	\$0.00	\$0.00	\$0.00	\$0.00
C. Desarrollo Económico (C=17+18+19+20+21+22+23+24+25)							
17 Asuntos Económicos, Comerciales y Laborales en General	\$0.00	\$0.00	\$0.00	\$0.00	\$0.00	\$0.00	\$0.00
18 Agricultura, Silvicultura, Pesca y Caza	\$0.00	\$0.00	\$0.00	\$0.00	\$0.00	\$0.00	\$0.00
19 Combustibles y Energía	\$0.00	\$0.00	\$0.00	\$0.00	\$0.00	\$0.00	\$0.00
20 Minería, Manufacturas y Construcción	\$0.00	\$0.00	\$0.00	\$0.00	\$0.00	\$0.00	\$0.00
21 Transporte	\$0.00	\$0.00	\$0.00	\$0.00	\$0.00	\$0.00	\$0.00
22 Comunicaciones	\$0.00	\$0.00	\$0.00	\$0.00	\$0.00	\$0.00	\$0.00
23 Ciencia, Tecnología e Innovación	\$0.00	\$0.00	\$0.00	\$0.00	\$0.00	\$0.00	\$0.00
24 Otros Industrias y Otros Asuntos Económicos	\$0.00	\$0.00	\$0.00	\$0.00	\$0.00	\$0.00	\$0.00
D. Otras No Clasificadas en Funciones Anteriores (D=1+2+3+4+5+6+7+8+9)							
01 Transacciones, Participaciones y Apoyos entre Gobiernos Niveles y Ordenes de Gobierno	\$0.00	\$0.00	\$0.00	\$0.00	\$0.00	\$0.00	\$0.00
02 Sancionamiento del Sistema Financiero	\$0.00	\$0.00	\$0.00	\$0.00	\$0.00	\$0.00	\$0.00
03 Atenciones de Ejercicios Fiscales Anteriores	\$0.00	\$0.00	\$0.00	\$0.00	\$0.00	\$0.00	\$0.00
III. Total de Egresos (E=I+II)							
	\$23,743,198.00	\$23,743,198.00	\$27,666,125.32	\$19,840,541.36	\$51,506,666.73	\$3,594,995.18	\$47,911,671.55

Este informe se elabora de conformidad con los Estados Financieros y sus Anexos, de acuerdo al procedimiento correcto y responsabilidad del emisor.

C.P. Francisco Javier Aguilar UC
Director Administrativo

C. Luis Aze Morsalio Duarte
Director General

ENTE PÚBLICO: INSTITUTO PARA EL DESARROLLO Y CERTIFICACIÓN DE LA INFRAESTRUCTURA FÍSICA EDUCATIVA Y ELÉCTRICA DE YUCATÁN
 Estado Analítico del Ejercicio del Presupuesto de Egresos Detallado - LDF
 Clasificación de Servicios Personales por Categoría
 01 DE ENERO AL 31 DE DICIEMBRE DE 2019
 (PESOS)

Concepto (a)	Aprobado (d)	Ampliaciones/ (Reducciones)	Egresos Modificado	Pagado	Subejercido (e)
I. Gasto No Etiquetado (I=A+B+C+D+E+F)	\$22,671,662.00	\$3,427,937.53	\$26,099,599.53	\$24,379,320.34	\$1,720,279.19
A. Personal Administrativo y de Servicio Público	\$22,671,662.00	\$3,427,937.53	\$26,099,599.53	\$24,379,320.34	\$1,720,279.19
B. Magisterio	\$0.00	\$0.00	\$0.00	\$0.00	\$0.00
C. Servicios de Salud (C=c1+c2)	\$0.00	\$0.00	\$0.00	\$0.00	\$0.00
c1) Personal Administrativo	\$0.00	\$0.00	\$0.00	\$0.00	\$0.00
c2) Personal Médico, Paramédico y afín	\$0.00	\$0.00	\$0.00	\$0.00	\$0.00
D. Seguridad Pública	\$0.00	\$0.00	\$0.00	\$0.00	\$0.00
E. Gastos asociados a la implementación de nuevas leyes federales o reformas a las mismas (E = e1 + e2)	\$0.00	\$0.00	\$0.00	\$0.00	\$0.00
e1) Nombre del Programa o Ley 1	\$0.00	\$0.00	\$0.00	\$0.00	\$0.00
e2) Nombre del Programa o Ley 2	\$0.00	\$0.00	\$0.00	\$0.00	\$0.00
F. Sentencias laborales definitivas	\$0.00	\$0.00	\$0.00	\$0.00	\$0.00
II. Gasto Etiquetado (II=A+B+C+D+E+F)	\$0.00	\$0.00	\$0.00	\$0.00	\$0.00
A. Personal Administrativo y de Servicio Público	\$0.00	\$0.00	\$0.00	\$0.00	\$0.00
B. Magisterio	\$0.00	\$0.00	\$0.00	\$0.00	\$0.00
C. Servicios de Salud (C=c1+c2)	\$0.00	\$0.00	\$0.00	\$0.00	\$0.00
c1) Personal Administrativo	\$0.00	\$0.00	\$0.00	\$0.00	\$0.00
c2) Personal Médico, Paramédico y afín	\$0.00	\$0.00	\$0.00	\$0.00	\$0.00
D. Seguridad Pública	\$0.00	\$0.00	\$0.00	\$0.00	\$0.00
E. Gastos asociados a la implementación de nuevas leyes federales o reformas a las mismas (E = e1 + e2)	\$0.00	\$0.00	\$0.00	\$0.00	\$0.00
e1) Nombre del Programa o Ley 1	\$0.00	\$0.00	\$0.00	\$0.00	\$0.00
e2) Nombre del Programa o Ley 2	\$0.00	\$0.00	\$0.00	\$0.00	\$0.00
F. Sentencias laborales definitivas	\$0.00	\$0.00	\$0.00	\$0.00	\$0.00
III. Total del Gasto en Servicios Personales (III = I + II)	\$22,671,662.00	\$3,427,937.53	\$26,099,599.53	\$24,379,320.34	\$1,720,279.19

Bajo protesta de decir verdad declaramos que los Estados Financieros y sus Notas son razonablemente correctos y responsabilidad del emisor.

C.P. Francisco Javier Poot Peet
 Jefe Departamento Finanzas

C.P. Francisco Javier Aguilar UC
 Director Administrativo


C. Luis Jorge Montalvo Duarte
 Director General

ENTE PÚBLICO: INSTITUTO PARA EL DESARROLLO Y CERTIFICACIÓN DE LA INFRAESTRUCTURA FÍSICA EDUCATIVA Y ELÉCTRICA DE YUCATÁN DE YUCATÁN

01 DE ENERO AL 31 DE DICIEMBRE DE 2019
Resultados de Ingresos - LDF
(PESOS)

Concepto (b)	2014	2015	2016	2017	2018	2019
1. Ingresos de Libre Disposición (1=A+B+C+D+E+F+G+H+I+J+K+L)	\$30,140,399.17	\$29,279,928.76	\$38,432,678.95	\$30,171,721.17	\$28,534,697.00	\$39,073,165.26
A. Impuestos	\$0.00	\$0.00	\$0.00	\$0.00	\$0.00	\$0.00
B. Cuotas y Aportaciones de Seguridad Social	\$0.00	\$0.00	\$0.00	\$0.00	\$0.00	\$0.00
C. Contribuciones de Mejoras	\$0.00	\$0.00	\$0.00	\$0.00	\$0.00	\$0.00
D. Derechos	\$0.00	\$0.00	\$0.00	\$0.00	\$0.00	\$0.00
E. Productos	\$0.00	\$0.00	\$0.00	\$0.00	\$0.00	\$0.00
F. Aprovechamientos	\$0.00	\$0.00	\$0.00	\$0.00	\$0.00	\$490,251.02
G. Ingresos por Ventas de Bienes y Prestación de Servicios	\$627,692.17	\$1,489,313.76	\$572,558.95	\$546,655.17	\$313,738.00	\$0.00
H. Participaciones	\$0.00	\$0.00	\$0.00	\$0.00	\$0.00	\$1,713,431.30
I. Incentivos Derivados de la Colaboración Fiscal	\$0.00	\$0.00	\$0.00	\$0.00	\$0.00	\$0.00
J. Transferencias y Asignaciones	\$29,512,706.00	\$27,790,615.00	\$37,460,120.00	\$29,625,066.00	\$28,220,859.00	\$36,699,482.94
K. Convenios	\$0.00	\$0.00	\$0.00	\$0.00	\$0.00	\$0.00
L. Otros Ingresos de Libre Disposición	\$0.00	\$0.00	\$0.00	\$0.00	\$0.00	\$0.00
2. Transferencias Federales Etiquetadas (2=A+B+C+D+E)	\$466,487,364.20	\$339,686,984.05	\$210,009,236.83	\$205,960,584.16	\$204,581,752.42	\$296,387,478.51
A. Aportaciones	\$0.00	\$0.00	\$0.00	\$0.00	\$0.00	\$0.00
B. Convenios	\$0.00	\$0.00	\$0.00	\$0.00	\$0.00	\$0.00
C. Fondos Distintos de Aportaciones	\$0.00	\$0.00	\$19,204,722.95	\$12,127,215.65	\$4,144,352.25	\$1,100,870.05
D. Transferencias, Asignaciones, Subsidios y Subvenciones, y Pensiones y Jubilaciones	\$0.00	\$0.00	\$0.00	\$0.00	\$0.00	\$0.00
E. Otras Transferencias Federales Etiquetadas	\$466,487,364.20	\$339,686,984.05	\$190,804,513.88	\$193,833,368.51	\$200,437,400.17	\$295,286,608.45
3. Ingresos Derivados de Financiamientos (3=A)	\$0.00	\$0.00	\$0.00	\$0.00	\$0.00	\$0.00
A. Ingresos Derivados de Financiamientos	\$0.00	\$0.00	\$0.00	\$0.00	\$0.00	\$0.00
4. Total de Resultados de Ingresos (4=1+2+3)	\$466,627,762.37	\$368,966,912.81	\$248,441,915.78	\$236,132,305.33	\$233,116,449.42	\$335,460,643.77
Datos Informativos	\$0.00	\$0.00	\$0.00	\$0.00	\$0.00	\$0.00
1. Ingresos Derivados de Financiamientos con Fuente de Pago de Recursos de Libre Disposición	\$0.00	\$0.00	\$0.00	\$0.00	\$0.00	\$0.00
2. Ingresos derivados de Financiamientos con Fuente de Pago de Transferencias Federales Etiquetadas	\$0.00	\$0.00	\$0.00	\$0.00	\$0.00	\$0.00
3. Ingresos Derivados de Financiamiento (3 = 1 + 2)	\$0.00	\$0.00	\$0.00	\$0.00	\$0.00	\$0.00

Bajo protesta de decir verdad declaramos que los Estados Financieros y sus Notas son razonablemente correctos y responsabilidad del emisor.


C.P. Francisco Javier Foot Peet
Jefe Departamento Finanzas

C.P. Francisco Javier Aguilar UC
Director Administrativo


C. Luis Jorge Montalvo Duarte
Director General

ENTE PÚBLICO: INSTITUTO PARA EL DESARROLLO Y CERTIFICACIÓN DE LA INFRAESTRUCTURA FÍSICA EDUCATIVA Y ELECTRICA DE YUCATÁN
Resultados de Egresos - LDF
01 DE ENERO AL 31 DE DICIEMBRE DE 2019
(PESOS)

Concepto (b)		2014	2015	2016	2017	2018	2019
1. Gasto No Etiquetado (1=A+B+C+D+E+F+G+H+I)							
A.	Servicios Personales	\$34,128,721.25	\$28,818,004.55	\$31,887,591.46	\$35,862,918.46	\$28,089,966.05	\$35,868,526.73
B.	Materiales y Suministros	\$22,095,880.45	\$21,685,511.78	\$21,360,094.65	\$22,684,473.81	\$22,618,563.93	\$24,379,320.34
C.	Servicios Generales	\$2,203,273.47	\$1,892,141.30	\$2,337,344.81	\$3,014,707.27	\$900,138.08	\$5,825,276.87
D.	Transferencias, Asignaciones, Subsidios y Otras Ayudas	\$5,373,682.89	\$4,976,184.34	\$4,533,455.38	\$4,107,751.14	\$4,571,244.04	\$4,475,840.12
E.	Bienes Muebles, Inmuebles e Intangibles	\$0.00	\$0.00	\$0.00	\$0.00	\$0.00	\$0.00
F.	Inversión Pública	\$115,400.06	\$264,187.13	\$93,612.65	\$0.00	\$0.00	\$146,149.28
G.	Inversiones Financieras y Otras Provisiones	\$0.00	\$0.00	\$0.00	\$0.00	\$0.00	\$1,041,939.12
H.	Participaciones y Aportaciones	\$4,340,484.58	\$0.00	\$54,124.34	\$54,124.34	\$0.00	\$0.00
I.	Deuda Pública	\$0.00	\$0.00	\$3,563,083.96	\$6,001,861.90	\$0.00	\$0.00
2. Gasto Etiquetado (2=A+B+C+D+E+F+G+H+I)							
A.	Servicios Personales	\$327,336,342.73	\$305,318,720.55	\$368,992,072.82	\$250,820,891.75	\$178,446,353.64	\$321,837,914.26
B.	Materiales y Suministros	\$0.00	\$0.00	\$0.00	\$0.00	\$0.00	\$0.00
C.	Servicios Generales	\$0.00	\$0.00	\$0.00	\$0.00	\$0.00	\$0.00
D.	Transferencias, Asignaciones, Subsidios y Otras Ayudas	\$0.00	\$0.00	\$0.00	\$0.00	\$0.00	\$0.00
E.	Bienes Muebles, Inmuebles e Intangibles	\$0.00	\$0.00	\$0.00	\$0.00	\$0.00	\$0.00
F.	Inversión Pública	\$327,336,342.73	\$305,318,720.55	\$368,992,072.82	\$250,820,891.75	\$178,446,353.64	\$320,737,044.21
G.	Inversiones Financieras y Otras Provisiones	\$0.00	\$0.00	\$0.00	\$0.00	\$0.00	\$0.00
H.	Participaciones y Aportaciones	\$0.00	\$0.00	\$0.00	\$0.00	\$0.00	\$1,100,870.05
I.	Deuda Pública	\$0.00	\$0.00	\$0.00	\$0.00	\$0.00	\$0.00
3. Total del Resultado de Egresos (3=1+2)							
		\$361,485,063.98	\$334,136,725.10	\$400,879,664.28	\$286,683,810.21	\$206,536,319.69	\$357,706,439.99

Bajo protesta de decir verdad declaramos que los Estados Financieros y sus Notas son razonablemente correctos y responsabilidad del emisor.


 C.P. Francisco Javier Poot Peet
 Jefe Departamento Finanzas


 C.P. Francisco Javier Aguilar UC
 Director Administrativo


 C. Luis Jorge Montalvo Duarte
 Director General