



Juntos transformemos

Yucatán

GOBIERNO ESTATAL 2018 · 2024

IDEFEEY

INSTITUTO PARA EL DESARROLLO Y
CERTIFICACIÓN DE LA INFRAESTRUCTURA
FÍSICA EDUCATIVA Y ELÉCTRICA DE YUCATÁN

EEFF NOVIEMBRE 2019

Instituto para el Desarrollo y Certificación de la Infraestructura Física Educativa y Eléctrica de Yucatán.

CONCEPTO	Año	2019	2018
ACTIVO			
Activo Circulante			
Efectivo y Equivalentes		44,156,588.75	
Derechos a Recibir Efectivo o Equivalentes		35,364,883.77	
Derechos a Recibir Bienes o Servicios		28,462,047.25	
Inventarios		0	
Almacenes		923,342.68	
Estimación por Pérdida o Deterioro de Activos Circulantes		0.00	
Otros Activos Circulantes		422,793,913.54	
Total de Activos Circulantes		531,700,748.00	
Activo No Circulante			
Inversiones Financieras a Largo Plazo		0	
Derechos a Recibir Efectivo o Equivalentes a Largo Plazo		0	
Bienes Inmuebles, Infraestructura y Construcciones en Proceso		177,765,734.25	
Bienes Muebles		5,255,409.79	
Activos Intangibles		590,616.09	
Depreciación, Deterioro y Amonización Acumulada de Bienes		-4,124,732.75	
Activos Diferidos		0	
Estimación por Pérdida o Deterioro de Activos no Circulantes		15,443,276.01	
Otros Activos no Circulantes		0	
Total de Activos No Circulantes		194,930,303.40	
TOTAL DEL ACTIVO		726,631,051.40	
PASIVO			
Pasivo Circulante			
Cuentas por Pagar a Corto Plazo		60,207,623.71	
Documentos por Pagar a Corto Plazo		181,012.18	
Pérdida a Corto Plazo de la Deuda Pública a Largo Plazo		13,314,664.01	
Títulos y Valores a Corto Plazo		0	
Pasivos Diferidos a Corto Plazo		5,410,673.12	
Fondos y Bienes de Terceros en Garantía y/o Administración a Corto Plazo		0.00	
Provisiones a Corto Plazo		621,286,765.62	
Otros Pasivos a Corto Plazo		700,401,038.65	
Total de Pasivos Circulantes		1,722,343,819.29	
Pasivo No Circulante			
Cuentas por Pagar a Largo Plazo		0	
Documentos por Pagar a Largo Plazo		0	
Deuda Pública a Largo Plazo		305,165,740.80	
Pasivos Diferidos a Largo Plazo		4,277,734.19	
Fondos y Bienes de Terceros en Garantía y/o en Administración a Largo Plazo		156,853.11	
Provisiones a Largo Plazo		-3,468,698.82	
Total de Pasivos No Circulantes		306,935,829.38	
TOTAL DEL PASIVO		2,029,279,648.67	
HACIENDA PÚBLICA/ PATRIMONIO			
Hacienda Pública/Patrimonio Contribuido		1,021,975,943.74	
Aportaciones		12,006,941.49	
Donaciones de Capital		12,006,941.49	
Actualización de la Hacienda Pública / Patrimonio		-	
Hacienda Pública/Patrimonio Generado		-9,513,946.85	
Resultados del Ejercicio (Aborro / Desahorro)		102,589,942.95	
Resultados de Ejercicios Anteriores		-93,558,611.08	
Revalúos		-	
Reservas		-	
Rectificaciones de Resultados de Ejercicios Anteriores		-18,445,278.72	
Exceso o Insuficiencia en la Actualización de la Hacienda Pública/Patrimonio		-	
Resultado por Posición Monetaria		-	
Resultado por Tenencia de Activos no Monetarios		-	
Total Hacienda Pública/ Patrimonio		2,492,994.64	
TOTAL DEL PASIVO Y HACIENDA PÚBLICA / PATRIMONIO		2,031,772,643.31	

Bajo protesta de decir verdad declaramos que los Estados Financieros y sus Notas son razonablemente correctos y responsabilidad del emisor



C. Luis Jorge Montalvo Duarte
Director General

C. Francisco Javier Aguilar Uc
Director de Administración

C. Karen Ewice Morales Andrade
Jefe de Contabilidad y Administración



Cuenta Pública 2019
Estado de Actividades
Del 1° de Noviembre al 30 de Noviembre de 2019 y 2018
(Pesos)


Ente Público:

Instituto para el Desarrollo y Certificación de la Infraestructura Física Educativa y Eléctrica de Yucatán.

Concepto	2019	2018	Concepto	2019	2018
INGRESOS Y OTROS BENEFICIOS			GASTOS Y OTRAS PÉRDIDAS		
Ingresos de la Gestión	104,130.71	0.00	Gastos de Funcionamiento	3,268,722.89	2,268,203.83
Impuestos	0	0.00	Servicios Personales	2,442,052.12	2,081,605.94
Cuotas y Aportaciones de Seguridad Social	0	0	Materiales y Suministros	268,646.90	18,968.65
Contribuciones de Mejoras	0	0	Servicios Generales	558,023.87	167,629.24
Derechos	0	0	Transferencias, Asignaciones, Subsidios y Otras Ayudas	0	0
Productos de Tipo Corriente	104,130.71	0	Transferencias Internas y Asignaciones al Sector Público	0	0
Aprovechamientos de Tipo Corriente	0.00	0.00	Transferencias al Resto del Sector Público	0	0
Ingresos por Venta de Bienes y Servicios	0	0	Subsidios y Subvenciones	0	0
Ingresos no Comprendidos en las Fracciones de la Ley de Ingresos Causados en Ejercicios Fiscales Anteriores Pendientes de Liquidación o Pago	0	0	Ayudas Sociales	0	0
Participaciones, Aportaciones, Transferencias, Asignaciones, Subsidios y Otras Ayudas Participaciones y Aportaciones	41,813,761.09	19,474,489.00	Pensiones y Jubilaciones	0	0
Transferencias, Asignaciones, Subsidios y Otras ayudas	41,813,761.09	19,474,489.00	Transferencias a Fideicomisos, Mandatos y Contratos Análogos	0	0
Otros Ingresos y Beneficios	67,477.66	34,641.03	Transferencias a la Seguridad Social	0	0
Ingresos Financieros	0.00	4,041.03	Donativos	0	0
Incremento por Variación de Inventarios	0.00	0.00	Transferencias al Exterior	0	0
Disminución del Exceso de Estimaciones por Pérdida o Deterioro u Obsolescencia	0.00	0.00	Participaciones y Aportaciones	0.00	386,926.92
Disminución del Exceso de Provisiones	0.00	0.00	Participaciones	0	0
Otros Ingresos y Beneficios Varios	67,477.66	30,800.00	Aportaciones	0	0
Total de Ingresos y Otros Beneficios	41,985,369.46	19,509,130.03	Convenios	0.00	386,926.92
			Intereses, Comisiones y Otros Gastos de la Deuda Pública	0	0
			Intereses de la Deuda Pública	0	0
			Comisiones de la Deuda Pública	0	0
			Gastos de la Deuda Pública	0	0
			Costo por Coberturas	0	0
			Apoyos Financieros	0	0
			Otros Gastos y Pérdidas	87,751.74	26,494.31
			Estimaciones, Depreciaciones, Deterioros, Obsolescencia y Amortizaciones	87,750.74	26,494.31
			Provisiones	0	0
			Disminución de Inventarios	0	0
			Aumento por Insuficiencia de Estimaciones por Pérdida o Deterioro y Obsolescencia	0	0
			Aumento por Insuficiencia de Provisiones	0	0
			Otros Gastos	1.00	0.00
			Inversión Pública	14,547,434.44	0.00
			Inversión Pública no Capitalizable	14,547,434.44	0.00
			Total de Gastos y Otras Pérdidas	17,903,909.07	2,681,625.06
			Resultados del Ejercicio (Ahorro/Desahorro)	24,081,460.39	16,827,504.97

Bajo protesta de decir verdad declaramos que los Estados Financieros y sus Notas son razonablemente correctos y responsabilidad del emisor


C. Luis Jorge Montalvo Duarte
Director General


C.P. Francisco Javier Aguilar Uc
Director de Administración


C.P. Karén Eunice Morales Andrade
Jefe de Contabilidad y Administración

Cuenta Pública 2018
Estado de Actividades
Del 1° de Enero al 30 de Noviembre de 2019 y 2018
(Pesos)

Ente Público: Instituto para el Desarrollo y Certificación de la Infraestructura Física Educativa y Eléctrica de Yucatán.

Concepto	2019	2018	Concepto	2019	2018
INGRESOS Y OTROS BENEFICIOS			GASTOS Y OTRAS PÉRDIDAS		
Ingresos de la Gestión	337,261.90	0	Gastos de Funcionamiento	28,775,932.33	24,968,399.80
Impuestos	0.00	0.00	Servicios Personales	19,693,674.01	19,969,574.96
Cuotas y Aportaciones de Seguridad Social	0	0.00	Materiales y Suministros	5,165,403.23	847,741.62
Contribuciones de Mejoras	0	0.00	Servicios Generales	3,916,855.09	4,151,083.22
Derechos	0	0.00	Transferencias, Asignaciones, Subsidios y Otras Ayudas	0	0
Productos de Tipo Corriente	337,261.90	0.00	Transferencias Internas y Asignaciones al Sector Público	0	0
Aprovechamientos de Tipo Corriente	0.00	0.00	Transferencias al Resto del Sector Público	0	0
Ingresos por Venta de Bienes y Servicios	0	0.00	Subsidios y Subvenciones	0	0
Ingresos no Comprendidos en las Fracciones de la Ley de Ingresos Causados en Ejercicios Fiscales Anteriores Pendientes de Liquidación o Pago	0	0.00	Ayudas Sociales	0	0
Participaciones, Aportaciones, Transferencias, Asignaciones, Subsidios y Otras Ayudas	237,977,208.51	168,462,711.39	Pensiones y Jubilaciones	0	0
Participaciones y Aportaciones	0.00	370,682.39	Transferencias a Fideicomisos, Mandatos y Contratos Análogos	0	0
Transferencias, Asignaciones, Subsidios y Otras ayudas	237,977,208.51	168,092,029.00	Transferencias a la Seguridad Social	0	0
Otros Ingresos y Beneficios	1,540,564.71	353,747.64	Donativos	0	0
Ingresos Financieros	0.00	22,490.25	Transferencias al Exterior	0	0
Incremento por Variación de Inventarios	0	0	Participaciones y Aportaciones	805,690.06	4,702,318.42
Disminución del Exceso de Estimaciones por Pérdida o Deterioro u Obsolescencia	0	0	Participaciones	0	0
Disminución del Exceso de Provisiones	0	0	Aportaciones	0	0
Otros Ingresos y Beneficios Varios	1,540,564.71	331,257.39	Convenios	805,690.06	4,702,318.42
Total de Ingresos y Otras Beneficios	239,855,035.12	168,816,459.03	Intereses, Comisiones y Otros Gastos de la Deuda Pública	0	0
			Intereses de la Deuda Pública	0	0
			Comisiones de la Deuda Pública	0	0
			Gastos de la Deuda Pública	0	0
			Costo por Coberturas	0	0
			Apoyos Financieros	0	0
			Otros Gastos y Pérdidas Extraordinarias	825,550.55	298,168.74
			Estimaciones, Depreciaciones, Deterioros, Obsolescencia y Amortizaciones	825,532.15	296,308.73
			Provisiones	0	0
			Disminución de Inventarios	0	0
			Aumento por Insuficiencia de Estimaciones por Pérdida o Deterioro y Obsolescencia	0	0
			Aumento por Insuficiencia de Provisiones	0	0
			Otros Gastos	18.40	1,860.01
			Inversión Pública	106,857,919.23	397,831.05
			Inversión Pública no Capitalizable	106,857,919.23	397,831.05
			Total de Gastos y Otras Pérdidas	137,265,092.17	30,366,718.01
			Resultados del Ejercicio	102,589,942.95	138,449,741.02

Bajo protesta de decir verdad declaramos que los Estados Financieros y sus Notas son razonablemente correctos y responsabilidad del emisor

C. Luis Jorge Montalvo Duarte
Director General

C.P. Francisco Javier Aguilar Uc
Director de Administración


C.P. Karén Eunice Morales Andrade
Jefe de Contabilidad y Administración


Cuenta Pública 2019
Estado de Variación en la Hacienda Pública
Del 1° de Enero al 30 de Noviembre 2019
(pesos)


Ente Público: Instituto para el Desarrollo y Certificación de la Infraestructura Física Educativa y Eléctrica de Yucatán.

Concepto	Hacienda Pública/Patrimonio Contribuido	Hacienda Pública/Patrimonio Generado de Ejercicios Anteriores	Hacienda Pública/Patrimonio Generado del Ejercicio	Exceso o Insuficiencia en la Actualización de la Hacienda Pública / Patrimonio	TOTAL
Hacienda Pública / Patrimonio Contribuido Neto de 2018					
Aportaciones	12,006,941.49	-	-	-	12,006,941.49
Donaciones de Capital	12,006,941.49	-	-	-	12,006,941.49
Actualización de la Hacienda Pública/ Patrimonio	-	-	-	-	-
Hacienda Pública / Patrimonio Generado Neto de 2018					
Resultados del Ejercicio (Ahorro/Desahorro)	-	131,701,378.37	197,879,942.53	-	329,581,320.90
Resultados de Ejercicios Anteriores	-	131,701,378.37	197,879,942.53	-	197,879,942.53
Revalúos	-	-	-	-	131,701,378.37
Reservas	-	-	-	-	-
Rectificaciones de Resultados de Ejercicios Anteriores	-	18,423,563.52	-	-	18,423,563.52
Exceso o Insuficiencia en la Actualización de la Hacienda Pública / Patrimonio Neto de 2018					
Resultado por Posición Monetaria	-	-	-	-	-
Resultado por Tenencia de Activos no Monetarios	-	-	-	-	-
Hacienda Pública / Patrimonio Neto Final de 2018	12,006,941.49	113,277,814.85	197,879,942.53	-	322,164,698.87
Cambios en la Hacienda Pública/ Patrimonio Neto del Ejercicio 2019					
Aportaciones	-	-	-	-	-
Donaciones de Capital	-	-	-	-	-
Actualización de la Hacienda Pública/ Patrimonio	-	-	-	-	-
Variaciones de la Hacienda Pública / Patrimonio Generado Neto de 2019					
Resultados del Ejercicio (Ahorro/Desahorro)	-	225,381,704.65	95,289,999.58	-	320,671,704.23
Resultados de Ejercicios Anteriores	-	225,359,989.45	102,589,942.95	-	102,589,942.95
Revalúos	-	-	197,879,942.53	-	423,239,831.98
Reservas	-	-	-	-	-
Rectificaciones de Resultados de Ejercicios Anteriores	-	21,715.20	-	-	21,715.20
Cambios en el Exceso o Insuficiencia en la Actualización de la Hacienda Pública / Patrimonio Neto de 2019					
Resultado por Posición Monetaria	-	-	-	-	-
Resultado por Tenencia de Activos no Monetarios	-	-	-	-	-
Hacienda Pública / Patrimonio Neto Final de 2019	12,006,941.49	112,103,889.80	102,589,942.95	-	2,492,994.64

Bajo protesta de decir verdad declaramos que los Estados Financieros y sus Notas son razonablemente correctos y responsabilidad del emisor.


C. Luis Jorge MONTALVO DUARTE
Director General


C. P. FRANCISCO JAVIER AGUILAR UC
Director de Administración


C. P. JARÉN-EUMICE MORALES ANDRADE
Jefe de Contabilidad y Administración

Cuenta Pública 2019
Estado de Cambios en la Situación Financiera
Al 31 de Noviembre de 2019
(Pesos)

Instituto para el Desarrollo y Certificación de la Infraestructura Física Educativa y Eléctrica de Yucatán.

Ente Público:

Concepto	Origen	Aplicación	Concepto	Origen	Aplicación
ACTIVO					
Activo Circulante			PASIVO		
Efectivo y Equivalentes	308,914,456.90	60,645,392.60	Pasivo Circulante	77,259,914.36	4,857,274.43
Derechos a Recibir Efectivo o Equivalentes	254,790,249.44	60,493,509.62	Cuentas por Pagar a Corto Plazo		
Derechos a Recibir Bienes o Servicios	61,616,803.20	35,189,677.23	Documentos por Pagar a Corto Plazo		
Inventarios		25,303,832.39	Porción a Corto Plazo de la Deuda Pública a Largo Plazo		
Almacenes	4,487,330.44		Títulos y Valores a Corto Plazo		
Estimación por Pérdida o Deterioro de Activos Circulantes	198,676,115.80		Pasivos Diferidos a Corto Plazo		
Otros Activos Circulantes	44,134,207.46	151,882.98	Fondos y Bienes de Terceros en Garantía y/o Administración a Corto Plazo		
			Provisiones a Corto Plazo	77,259,914.36	
Activo No Circulante			Otros Pasivos a Corto Plazo		
Inversiones Financieras a Largo Plazo			Pasivo No Circulante		
Derechos a Recibir Efectivo o Equivalentes a Largo Plazo	43,454,824.59		Cuentas por Pagar a Largo Plazo		
Bienes Inmuebles, Infraestructura y Construcciones en Proceso	50,084.40		Documentos por Pagar a Largo Plazo		
Activos Intangibles	629,298.47	151,882.98	Deuda Pública a Largo Plazo		
Depreciación, Deterioro y Amortización Acumulada de Bienes			Pasivos Diferidos a Largo Plazo		
Estimación por Pérdida o Deterioro de Activos no Circulantes			Fondos y Bienes de Terceros en Garantía y/o en Administración a Largo Plazo		
Otros Activos no Circulantes			Provisiones a Largo Plazo		
			HACIENDA PÚBLICA/ PATRIMONIO		320,671,704.23
			Hacienda Pública/Patrimonio Contribuido		
			Aportaciones		
			Donaciones de Capital		
			Actualización de la Hacienda Pública / Patrimonio		
			Hacienda Pública/Patrimonio Generado		320,671,704.23
			Resultados del Ejercicio (Ahorro / Desahorro)		95,289,999.58
			Resultados de Ejercicios Anteriores		225,359,669.45
			Revalúos		
			Reservas		
			Rectificaciones de Resultados de Ejercicios Anteriores		21,715.20
			Exceso o Insuficiencia en la Actualización de la Hacienda Pública/Patrimonio		
			Resultado por Posición Monetaria		
			Resultado por Tenencia de Activos no Monetarios		

Bajo protesta de decir verdad declaramos que los Estados Financieros y sus Notas son razonablemente correctos y responsabilidad del emisor

C. Luis Jorge Moshalvo Duarte
Director General

C.P. Francisco Javier Aguilar Uc
Director de Administración

C.P. Karen Eunice Morales Andrade
Jefe de Contabilidad y Administración

Cuenta Pública 2019
Estado de Flujos de Efectivo
al 30 de Noviembre de 2019 y 2018
(Pesos)

Instituto para el Desarrollo y Certificación de la Infraestructura Física Educativa de Yucatán

Ente Público:

Concepto	2019	2018	Concepto	2019	2018
Flujos de Efectivo de las Actividades de Operación			Flujos de Efectivo de las Actividades de Inversión		
Origen			Origen		
Impuestos	204,678,767.53	168,816,458.03	Bienes Inmuebles, Infraestructura y Construcciones en Proceso	0.00	0.00
Cuotas y Aportaciones de Seguridad Social	0.00	0.00	Bienes Muebles	0.00	0.00
Contribuciones de mejoras	0.00	0.00	Ciudad Orígenes de Inversión	0.00	0.00
Derechos	0.00	0.00	Aplicación		
Productos de Tipo Corriente	337,261.90	0.00	Bienes Inmuebles, Infraestructura y Construcciones en Proceso	210,468,824.20	169,386,277.86
Aprovechamientos de Tipo Corriente	0.00	0.00	Bienes Muebles	0.00	55,387,577.14
Ingresos por Venta de Bienes y Servicios	0.00	0.00	Otras Aplicaciones de Inversión	146,149.28	3,289.23
Ejercicios Fiscales Anteriores Pendientes de Liquidación o Pago	1,540,564.71	0.00	Flujos Netos de Efectivo por Actividades de Inversión	210,322,674.92	103,995,414.49
Participaciones y Aportaciones	0.00	0.00			
Transferencias, Asignaciones y Subsidios y Otras ayudas	0.00	370,682.38			
Ciudad Orígenes de Operación	202,800,940.92	168,052,028.00			
	0.00	353,747.84			
Aplicación			Flujo de Efectivo de las Actividades de Financiamiento		
Servicios Personales	55,826,746.53	30,356,718.01	Origen		
Materiales y Suministros	19,598,583.09	19,969,574.96	Endeudamiento Neto	0.00	316,077,278.30
Servicios Generales	5,165,403.23	847,741.62	Interno	0.00	0.00
Transferencias Internas y Asignaciones al Sector Público	3,835,890.20	4,151,083.22	Externo	0.00	0.00
Transferencias al resto del Sector Público	0.00	0.00	Disminución de Activos Financieros	0.00	0.00
Subsidios y Subvenciones	0.00	0.00	Incremento de Otros Pasivos	0.00	316,077,278.30
Ayudas Sociales	0.00	0.00			
Pensiones y Jubilaciones	0.00	0.00	Aplicación		
Transferencias a Fideicomisos, Mandatos y Contratos Análogos	0.00	0.00	Servicios de la Deuda	0.00	304,065,433.12
Transferencias a la Seguridad Social	0.00	0.00	Interno	0.00	0.00
Donativos	0.00	0.00	Externo	0.00	0.00
Transferencias al Externo	0.00	0.00	Incremento de Activos Financieros	0.00	0.00
Participaciones	0.00	0.00	Disminución de Otros Pasivos	0.00	304,065,433.12
Aportaciones	957,573.04	4,702,318.42	Flujos netos de Efectivo por Actividades de Financiamiento	0.00	12,011,845.18
Convenios	26,269,295.97	695,995.79			
Otros Aplicaciones de Operación					
Flujos Netos de Efectivo por Actividades de Operación	148,852,021.00	138,449,741.02	Incremento/Disminución Neta en el Efectivo y Equivalentes al Efectivo	-61,616,803.20	-18,924,691.66
			Efectivo y Equivalentes al Efectivo al Inicio del Ejercicio	105,773,361.95	79,132,315.37
			Efectivo y Equivalentes al Efectivo al final del Ejercicio	44,156,558.75	60,207,623.71

Bajo protesta de decir verdad declaramos que los Estados Financieros y sus Notas son razonablemente correctos y responsabilidad del emisor

C. Luis Jorge Montalvo Duarte
Director General del IDEFEY

C.P. Francisco Javier Aguilar Uc
Director de Administración del IDEFEY

C.P. Karol Eunice Morales Anátrada
Jefe de Contabilidad y Administración

Cuenta Pública 2019
Estado Analítico de la Deuda y Otros Pasivos
Del 1o de Noviembre al 30 de Noviembre de 2019
(Pesos)

Ente Público: Instituto para el Desarrollo y Certificación de la Infraestructura Física Educativa y Eléctrica de Yucatán.

Denominación de las Deudas	Moneda de Contratación	Institución o País Acreedor	Saldo Inicial del Periodo	Saldo Final del Periodo
DEUDA PÚBLICA				
Deuda Interna				
Corto Plazo				
Instituciones de Crédito			0	0
Títulos y Valores			0	0
Arrendamientos Financieros			0	0
Deuda Externa				
Organismos Financieros Internacionales			0	0
Deuda Bilateral			0	0
Títulos y Valores			0	0
Arrendamientos Financieros			0	0
Subtotal a Corto Plazo			0	0
Deuda Interna				
Largo Plazo				
Instituciones de Crédito			0	0
Títulos y Valores			0	0
Arrendamientos Financieros			0	0
Deuda Externa				
Organismos Financieros Internacionales			0	0
Deuda Bilateral			0	0
Títulos y Valores			0	0
Arrendamientos Financieros			0	0
Subtotal a Largo Plazo			0	0
Otros Pasivos				
Total Deuda y Otros Pasivos			722,018,398.70	724,138,054.76
			722,018,398.70	724,138,054.76

Bajo protesta de decir verdad declaramos que los Estados Financieros y sus Notas son razonablemente correctos y responsabilidad del emisor


C. Luis Jorge Montalvo Duarte
Director General


C. Francisco Javier Aguilar Uc
Director de Administración


C.P. Karen Eunice Morales Andrade
Jefe de Contabilidad y Administración

Cuenta Pública 2019
Estado Analítico de la Deuda y Otros Pasivos
Del 1o de Enero al 30 de Noviembre de 2019
(Pesos)

Instituto para el Desarrollo y Certificación de la Infraestructura Física Educativa y Eléctrica de Yucatán.

Ente Público:

Denominación de las Deudas	Moneda de Contratación	Institución o País Acreedor	Saldo Inicial del Periodo	Saldo Final del Periodo
DEUDA PÚBLICA				
Deuda Interna	Corto Plazo			
	Instituciones de Crédito		0	0
	Títulos y Valores		0	0
	Arrendamientos Financieros		0	0
Deuda Externa				
	Organismos Financieros Internacionales		0	0
	Deuda Bilateral		0	0
	Títulos y Valores		0	0
	Arrendamientos Financieros		0	0
	Subtotal a Corto Plazo		0	0
Deuda Interna	Largo Plazo			
	Instituciones de Crédito		0	0
	Títulos y Valores		0	0
	Arrendamientos Financieros		0	0
Deuda Externa				
	Organismos Financieros Internacionales		0	0
	Deuda Bilateral		0	0
	Títulos y Valores		0	0
	Arrendamientos Financieros		0	0
	Subtotal a Largo Plazo		0	0
Otros Pasivos			651,735,414.83	724,138,054.76
Total Deuda y Otros Pasivos			651,735,414.83	724,138,054.76

Bajo protesta de decir verdad declaramos que los Estados Financieros y sus Notas son razonablemente correctos y responsabilidad del emisor

C. Luis Jorge Montelvo Duarte
Director General

C.P. Francisco Javier Aguilar Uc
Director de Administración

C.P. Karen Eunice Morales Andrade
Jefe de Contabilidad y Administración

Cuenta Pública 2019
Estado Analítico del Activo
Del 1° de Noviembre al 30 de Noviembre de 2019
(Pesos)

Instituto para el Desarrollo y Certificación de la Infraestructura Física Educativa y Eléctrica de Yucatán.

Ente Público:

Concepto	1 Saldo Inicial	2 Cargos del Periodo	3 Abonos del Periodo	4 Saldo Final (1+2-3)	(4-1) Variación del Periodo
ACTIVO					
Activo Circulante	521,358,117.84	83,394,937.19	73,052,309.03	531,700,746.00	10,342,628.16
Efectivo y Equivalentes	61,599,195.43	23,860,639.01	41,303,275.69	44,156,558.75	17,442,636.68
Derechos a Recibir Efectivo o Equivalentes	13,165,493.80	48,539,917.71	26,340,527.74	35,364,883.77	22,199,389.97
Derechos a Recibir Bienes o Servicios	24,551,897.37	9,296,940.29	5,386,780.40	28,462,047.26	3,910,149.89
Inventarios	-	-	-	-	-
Almacenes	945,057.88	-	21,715.20	923,342.68	21,715.20
Estimación por Pérdida o Deterioro de Activos Circulantes	-	-	-	-	-
Otros Activos Circulantes	421,096,473.36	1,697,440.18	-	422,793,913.54	1,697,440.18
Activo No Circulante	179,083,530.31	16,023,501.98	186,728.89	194,930,303.40	15,836,773.09
Inversiones Financieras a Largo Plazo	-	-	-	-	-
Derechos a Recibir Efectivo o Equivalentes a Largo Plazo	-	-	-	-	-
Bienes Inmuebles, Infraestructura y Construcciones en Proceso	161,949,362.71	15,915,349.70	98,978.15	177,765,734.26	15,816,371.55
Bienes Muebles	5,147,257.51	108,152.28	-	5,255,409.79	108,152.28
Activos Intangibles	590,616.09	-	-	590,616.09	-
Depreciación, Deterioro y Amortización Acumulada de Bienes	4,036,982.01	-	87,750.74	4,124,732.75	87,750.74
Activos Diferidos	-	-	-	-	-
Estimación por Pérdida o Deterioro de Activos no Circulantes	-	-	-	-	-
Otros Activos no Circulantes	15,443,276.01	-	-	15,443,276.01	-
TOTAL DEL ACTIVO	700,451,648.15	99,418,439.17	73,239,037.92	726,631,049.40	26,179,401.25

Bajo protesta de decir verdad declaramos que los Estados Financieros y sus Notas son razonablemente correctos y responsabilidad del emisor


C. Luis Jorge Montalvo Duarte
Director General


C.P. Francisco Javier Aguilar Uc
Director de Administración


C.P. Karen Eunice Morales Andrade
Jefe de Contabilidad y Administración

Cuenta Pública 2019
Estado Analítico del Activo
Del 1o Enero al 30 de Noviembre de 2019
(Pesos)

Instituto para el Desarrollo y Certificación de la Infraestructura Física Educativa y Eléctrica de Yucatán.

Ente Público:

Concepto	Saldo Inicial	Cargos del Periodo	Abonos del Periodo	Saldo Final	Variación del Periodo
	1	2	3	4 = (1+2-3)	(4-1)
ACTIVO					
Activo Circulante	735,987,485.82	715,382,880.40	919,669,620.22	531,700,746.00	204,286,739.82
Efectivo y Equivalentes	105,773,361.95	319,148,095.31	380,764,898.51	44,156,558.75	61,616,803.20
Derechos a Recibir Efectivo o Equivalentes	175,206.54	246,682,687.93	211,493,010.70	35,364,883.77	35,189,677.23
Derechos a Recibir Bienes o Servicios	3,158,214.87	49,543,727.36	24,239,894.97	28,462,047.26	25,303,832.39
Inventarios	-	-	-	-	-
Almacenes	5,410,673.12	-	4,487,330.44	923,342.68	4,487,330.44
Estimación por Pérdida o Deterioro de Activos Circulantes	-	-	-	-	-
Otros Activos Circulantes	621,470,029.34	100,008,369.80	298,684,485.60	422,793,913.54	198,676,115.80
Activo No Circulante	238,912,627.88	482,227,763.61	526,210,088.09	194,930,303.40	43,982,324.48
Inversiones Financieras a Largo Plazo	-	-	-	-	-
Derechos a Recibir Efectivo o Equivalentes a Largo Plazo	-	-	-	-	-
Bienes Inmuebles, Infraestructura y Construcciones en Proceso	221,220,558.85	481,734,667.38	525,189,491.97	177,765,734.26	43,454,824.59
Bienes Muebles	5,305,494.19	149,818.28	199,902.68	5,255,409.79	50,084.40
Activos Intangibles	438,733.11	151,882.98	-	590,616.09	151,882.98
Depreciación, Deterioro y Amortización Acumulada de Bienes	3,495,434.28	191,394.97	820,693.44	4,124,732.75	629,298.47
Activos Diferidos	-	-	-	-	-
Estimación por Pérdida o Deterioro de Activos no Circulantes	-	-	-	-	-
Otros Activos no Circulantes	15,443,276.01	-	-	15,443,276.01	-
TOTAL DEL ACTIVO	974,900,113.70	1,197,610,644.01	1,445,879,708.31	726,631,049.40	248,269,064.30

Bajo protesta de decir verdad declaramos que los Estados Financieros y sus Notas son razonablemente correctos y responsabilidad del emisor

C. Luis Jorge Montalvo Duarte
Director General

C.P. Francisco Javier Aguilar Uc
Director de Administración

C.P. Karen Eunice Morales Andrade
Jefe de Contabilidad y Administración

Cuenta Pública 2019
Informe de Pasivos Contingentes
Al 30 de Noviembre de 2019


Ente Público: Instituto para el Desarrollo y Certificación de la Infraestructura Física Educativa y Eléctrica de Yucatán

ESTE INSTITUTO NO CUENTA CON PASIVOS CONTINGENTES, POR LO TANTO NO APLICA PRESENTAR INFORMACIÓN ALGUNA.

Bajo protesta de decir verdad declaramos que los Estados Financieros y sus notas, son razonablemente correctos y son responsabilidad del emisor



C. Luis Jorge Montalvo Duarte
Director General



C.P. Francisco Javier Aguilar Uc
Director de Administración



C.P. Karen Eunice Morales Andrade
Jefe de Contabilidad y Administración

Cuenta Pública 2019

Notas a los Estados Financieros

Al 30 de Noviembre de 2019

(Pesos)

Ente Público: INSTITUTO PARA EL DESARROLLO Y CERTIFICACION DE LA INFRAESTRUCTURA FISICA EDUCATIVA Y ELECTRICA DE YUCATAN

Con el propósito de dar cumplimiento a los artículos 46 y 49 de la Ley General de Contabilidad Gubernamental, los entes públicos deberán acompañar notas a los estados financieros cuyos rubros así lo requieran teniendo presente los postulados de revelación suficiente e importancia relativa con la finalidad, que la información sea de mayor utilidad para los usuarios.

A continuación se presentan los tres tipos de notas que acompañan a los estados, a saber:

- a) Notas de desglose;
- b) Notas de memoria (cuentas de orden), y
- c) Notas de gestión administrativa.

a) NOTAS DE DESGLOSE

I) NOTAS AL ESTADO DE SITUACIÓN FINANCIERA

Activo

1. Efectivo y Equivalentes

El efectivo y equivalentes de la entidad se encuentra integrado por tres fondos fijos y las cuentas bancarias al 30 de Noviembre de 2019, ascienden a la cantidad de \$61,599,195.43 como sigue:

Cuenta	Nombre	Saldo Iniciales		Saldo Actuales			
		Deudor	Acreedor	Deudor	Acreedor		
'1110-0000-0000-0000	Efectivo y Equivalentes	47,065,798.50		47,631,304.47	33,097,907.54	61,599,195.43	
'1111-0000-0000-0000	Efectivo	18,000.00		0.00	0.00	18,000.00	
'1111-0002-0000-0000	Fondo Fijo Administración	7,000.00		0.00	0.00	7,000.00	
'1111-0003-0000-0000	Fondo Fijo Servicios Generales	7,000.00		0.00	0.00	7,000.00	
'1111-0005-0000-0000	Fondo Fijo Gts Fam Potenciado	4,000.00		0.00	0.00	4,000.00	
'1112-0000-0000-0000	Bancos / Tesorería	44,093,987.91		46,270,380.09	30,711,712.70	59,652,655.30	
'1112-2012-0000-0000	Programas 2012	0.28		0.00	0.00	0.28	
'1112-2268-0000-0000	#2268 Sep-CFE 2012 Interacciones	0.28		0.00	0.00	0.28	
'1112-2015-0000-0000	Programas 2015	225,398.74		7.99	0.00	225,406.73	
'1112-0870-0000-0000	#0870 IDEFEY Gtos de Sup Fam Potenciado Santander	225,398.74		7.99	0.00	225,406.73	

Cuenta Pública 2019

Notas a los Estados Financieros

Al 30 de Noviembre de 2019

(Pesos)

Ente Público: INSTITUTO PARA EL DESARROLLO Y CERTIFICACION DE LA
INFRAESTRUCTURA FISICA EDUCATIVA Y ELECTRICA DE YUCATAN

'1112- 2018- 0000-0000	Programas 2018	603,352.51		0.00	603,352.51	0.00
'1112- 4383- 0000-0000	#4383 Fortalecimiento Microemp Textiles Scotiabank	603,352.51		0.00	603,352.51	0.00
'1112- 2019- 0000-0000	Programas 2019	42,011,185.23	43,409,221.21	27,235,148.81	58,185,257.63	
'1112- 0323- 0000-0000	#0323 Participaciones Federales 2019 Banamex	1,506,050.49	1,589,452.10	2,430,471.00	665,031.59	
'1112- 1166- 0000-0000	#1166 Fam Media Superior 2019 Bmx	3,713,552.53	616,049.35	1,194,574.04	3,135,027.84	
'1112- 1174- 0000-0000	#1174 PACTEN 2019	280,673.82	925.97	0.00	281,599.79	
'1112- 1216- 0000-0000	#1216 Esc de Tiempo Completo 2019 Bmx	2,190,235.52	1,953.48	528,275.94	1,663,913.06	
'1112- 1377- 0000-0000	#1377 Fam Superior 2019 Banamex	6,638,458.58	22,598,244.50	2,068,434.46	27,168,268.62	
'1112- 1516- 0000-0000	#1516 Remanente FAM BASICA 2019 Santander	6,568,923.52	7,554.20	1,158,249.10	5,418,228.62	
'1112- 1815- 0000-0000	#1815 Gtos de Sup por Mantto Emergente Scotiabank	1,682,759.22	181.88	893,343.25	789,597.85	
'1112- 1882- 0000-0000	#1882 Recursos de Años Anteriores Banamex	594,584.99	1,961.59	0.00	596,546.58	
'1112- 3201- 0000-0000	#3201 Instalación de Juegos Infantiles	2,885,613.18	221,180.99	1,307,990.50	1,798,803.67	
'1112- 3894- 0000-0000	#3894 Fam Basica 2019 Santander	15,950,286.28	18,371,717.15	17,653,763.42	16,668,240.01	
'1112- 7074- 0000-0000	#7074 Participaciones 2019 Mto Emergente	47.10	0.00	47.10	0.00	
'1112- 4000- 0000-0000	Gastos Cuenta Corriente	1,254,051.15	2,861,150.89	2,873,211.38	1,241,990.66	
'1112- 2025- 0000-0000	#2025 Gasto Corriente 2009 Inverlat	20,084.42	0.86	0.00	20,085.28	
'1112- 5703- 0000-0000	#5703 Gastos Corriente 2009 Santander	866,268.93	724,994.45	1,366,993.21	224,270.17	
'1112- 8756- 0000-0000	#38756 Gto Corriente Bmex	367,697.80	2,136,155.58	1,506,218.17	997,635.21	
'1116- 0000- 0000-0000	Depositos de Fondos de Terceros	2,953,810.59	1,360,924.38	2,386,194.84	1,928,540.13	

Cuenta Pública 2019

Notas a los Estados Financieros

Al 30 de Noviembre de 2019

(Pesos)

Ente Público: INSTITUTO PARA EL DESARROLLO Y CERTIFICACION DE LA
INFRAESTRUCTURA FISICA EDUCATIVA Y ELECTRICA DE YUCATAN

Cuenta	Nombre	Saldos Iniciales		Saldos Actuales			
		Deudor	Acreeedor	Cargos	Abonos	Deudor	Acreeedor
'1110-0000-0000-0000	Efectivo y Equivalentes	61,599,195.43		23,860,639.01	41,303,275.69	44,156,558.75	
'1111-0000-0000-0000	Efectivo	18,000.00		0.00	0.00	18,000.00	
'1111-0002-0000-0000	Fondo Fijo Administración	7,000.00		0.00	0.00	7,000.00	
'1111-0003-0000-0000	Fondo Fijo Servicios Generales	7,000.00		0.00	0.00	7,000.00	
'1111-0005-0000-0000	Fondo Fijo Gts Fam Potenciado	4,000.00		0.00	0.00	4,000.00	
'1112-0000-0000-0000	Bancos / Tesorería	59,652,655.30		21,515,400.40	39,603,866.21	41,564,189.49	
'1112-2012-0000-0000	Programas 2012	0.28		0.00	0.00	0.28	
'1112-2268-0000-0000	#2268 Sep-CFE 2012 Interacciones	0.28		0.00	0.00	0.28	
'1112-2015-0000-0000	Programas 2015	225,406.73		13.59	0.00	225,420.32	
'1112-0870-0000-0000	#0870 IDEFEY Gtos de Sup Fam Potenciado Santander	225,406.73		13.59	0.00	225,420.32	
'1112-2019-0000-0000	Programas 2019	58,185,257.63		19,721,188.11	37,035,471.60	40,870,974.14	
'1112-0323-0000-0000	#0323 Participaciones Federales 2019 Banamex	665,031.59		2,111,663.54	1,412,333.00	1,364,362.13	
'1112-1166-0000-0000	#1166 Fam Media Superior 2019 Bmx	3,135,027.84		61,498.67	1,380,925.49	1,815,601.02	
'1112-1174-0000-0000	#1174 PACTEN 2019	281,599.79		880.45	0.00	282,480.24	
'1112-1216-0000-0000	#1216 Esc de Tiempo Completo 2019 Bmx	1,663,913.06		1,456.62	0.00	1,665,369.68	
'1112-1377-0000-0000	#1377 Fam Superior 2019 Banamex	27,168,268.62		101,296.35	8,642,678.36	18,626,886.61	
'1112-1516-0000-0000	#1516 Remanente FAM BASICA 2019 Santander	5,418,228.62		1,436.29	5,361,138.95	58,525.96	
'1112-1815-0000-0000	#1815 Gtos de Sup por Mantto Emergente Scotiabank	789,597.85		137.58	548,349.50	241,385.93	

Cuenta Pública 2019

Notas a los Estados Financieros

Al 30 de Noviembre de 2019

(Pesos)

Ente Público: INSTITUTO PARA EL DESARROLLO Y CERTIFICACION DE LA INFRAESTRUCTURA FISICA EDUCATIVA Y ELECTRICA DE YUCATAN

'1112-1882-0000-0000	#1882 Recursos de Años Anteriores Banamex	596,546.58		1,865.15	0.00	598,411.73
'1112-1905-0000-0000	#1905 Expansion de la Educ Inicial Bmx	0.00		3,802,412.09	645,751.81	3,156,660.28
'1112-3201-0000-0000	#3201 Instalación de Juegos Infantiles	1,798,803.67		279,456.75	785,174.67	1,293,085.75
'1112-3894-0000-0000	#3894 Fam Basica 2019 Santander	16,668,240.01		6,266,133.51	17,478,808.50	5,455,565.02
'1112-6196-0000-0000	#6196 Remanente Fam Superior 2019	0.00		6,709,266.76	681,937.32	6,027,329.44
'1112-7074-0000-0000	#7074 Participaciones 2019 Mtto Emergente	0.00		383,684.35	98,374.00	285,310.35
'1112-4000-0000-0000	Gastos Cuenta Corriente	1,241,990.66		1,794,198.70	2,568,394.61	467,794.75
'1112-2025-0000-0000	#2025 Gasto Corriente 2009 Inverlat	20,085.28		0.84	0.00	20,086.12
'1112-5703-0000-0000	#5703 Gastos Corriente 2009 Santander	224,270.17		855,512.75	966,819.03	112,963.89
'1112-8756-0000-0000	#38756 Gto Corriente Bmex	997,635.21		938,685.11	1,601,575.58	334,744.74
'1116-0000-0000-0000	Depositos de Fondos de Terceros	1,928,540.13		2,345,238.61	1,699,409.48	<u>2,574,369.26</u>
'1116-2321-0000-0000	#2321 IDEFEY Fam Potenciado 2015 Santander	1,928,540.13		2,345,238.61	1,699,409.48	2,574,369.26

Cada una de las cuentas tiene una afectación específica para fondos y programas estatales o federales, el nombre de la cuenta indica el concepto para el cual se utiliza. Las cuentas federales son cuentas de inversión que generan intereses, las cuentas estatales como la de gasto corriente, si generan intereses.

Todas las cuentas son utilizadas en el corto plazo durante un año de calendario o antes o hasta que se ejerza todo el recurso.

2. y 3. Derechos a recibir Efectivo y Equivalentes y Bienes o Servicios a Recibir

Los saldos de estos rubros son de \$35,364,883.77 y 28,462,047.26 al 30 de Noviembre de 2019.

Cuenta	Nombre	Saldos Iniciales		Saldos Actuales	
		Deudor	Acreedor	Deudor	Acreedor
				Cargos	Abonos

Cuenta Pública 2019

Notas a los Estados Financieros

Al 30 de Noviembre de 2019

(Pesos)

Ente Público: INSTITUTO PARA EL DESARROLLO Y CERTIFICACION DE LA
INFRAESTRUCTURA FISICA EDUCATIVA Y ELECTRICA DE YUCATAN

'1120- 0000- 0000- 0000	Derechos a Recibir Efectivo o Equivalentes	13,165,493.80	48,539,917.71	26,340,527.74	35,364,883.77
'1122- 0000- 0000- 0000	<u>Cuentas por cobrar a Corto Plazo</u>	13,140,491.62	48,513,917.71	26,303,131.74	<u>35,351,277.59</u>
'1122- 0006- 0000- 0000	Transferencias por Recibir Cuenta Corriente	175,010.00	2,174,404.00	2,174,404.00	175,010.00
'1122- 0006- 0323- 0000	#0323 Gto Corriente Bmex	0.00	2,111,122.00	2,111,122.00	0.00
'1122- 0006- 8756- 0000	#38756 Gto Corriente Bmex	175,010.00	63,282.00	63,282.00	175,010.00
'1122- 0014- 0000- 0000	Transferencias por Recibir Programas 2019	12,965,481.62	46,339,513.71	24,128,727.74	35,176,267.59
'1122- 0014- 1166- 0000	#1166 FAM EMS	0.00	603,726.00	0.00	603,726.00
'1122- 0014- 1377- 0000	#1377 FAM SUPERIOR 2019	6,700,156.62	10,446,264.44	6,700,156.62	10,446,264.44
'1122- 0014- 1516- 0000	#1516 Remanentes Fam Basica 2019	0.00	10,794,000.15	0.00	10,794,000.15
'1122- 0014- 1905- 0000	#1905 Expansion de la Educ Inicial 2019	0.00	3,800,150.00	3,800,150.00	0.00
'1122- 0014- 3201- 0000	#3201 Intalación de Juegos Infantiles	0.00	279,299.00	279,299.00	0.00
'1122- 0014- 3894- 0000	#3894 Fam Basica 2019	6,265,325.00	13,332,277.00	6,265,325.00	13,332,277.00
'1122- 0014- 6196- 0000	#6196 Remanentes FAM Superior	0.00	6,700,156.62	6,700,156.62	0.00
'1122- 0014- 7074- 0000	#7074 Participaciones 2019 Mtto Emergente	0.00	383,640.50	383,640.50	0.00
'1123- 0000- 0000- 0000	<u>Deudores por Cobrar a Corto Plazo</u>	25,001.00	26,000.00	37,396.00	<u>13,605.00</u>
'1123- 0009- 1000- 0000	Deudores Diversos Derivados de Recursos	9,000.00	0.00	2,018.00	6,982.00

Cuenta Pública 2019

Notas a los Estados Financieros

Al 30 de Noviembre de 2019

(Pesos)

Ente Público: INSTITUTO PARA EL DESARROLLO Y CERTIFICACION DE LA INFRAESTRUCTURA FISICA EDUCATIVA Y ELECTRICA DE YUCATAN

'1123- 0009- 0041- 0000	FRANCISCO JAVIER AGUILAR UC	9,000.00		0.00	2,018.00	6,982.00
'1123- 0009- 2000- 0000	Otros Deudores Diversos	16,001.00		26,000.00	35,378.00	6,623.00
'1123- 0009- 0002- 0000	Oscar Manuel Sarabia Maldonado	5,000.00		0.00	5,000.00	0.00
'1123- 0009- 0020- 0000	Bases por Depositar	2,000.00		26,000.00	28,000.00	0.00
'1123- 0009- 0040- 0000	CLAUDIA LORENA VALENCIA CAMARA	3,000.00		0.00	0.00	3,000.00
'1123- 0009- 0043- 0000	David Alfonso Chacon Yam	1.00		0.00	0.00	1.00
'1123- 0009- 0044- 0000	Karen Eunice Morales Andrade	3,000.00		0.00	1,273.00	1,727.00
'1123- 0009- 0045- 0000	Francisco Javier Poot Peet	3,000.00		0.00	1,105.00	1,895.00
'1124- 0000- 0000- 0000	<u>Contribuciones por Recuperar a Corto Plazo</u>	1.18		0.00	0.00	<u>1.18</u>
'1124- 0000- 1000- 0000	Anticipo de Impuestos	1.18		0.00	0.00	1.18
'1124- 0000- 1000- 0001	Subsidio al Empleo	1.18		0.00	0.00	1.18

Cuenta	Nombre	Saldos Iniciales		Saldos		Actuales	
		Deudor	Acreedor	Cargos	Abonos	Deudor	Acreedor
'1130- 0000- 0000- 0000	<u>Derechos a Recibir Bienes o Servicios</u>	24,551,897.37		9,296,940.29	5,386,790.40	28,462,047.26	
'1134- 0000- 0000- 0000	Anticipo a Contratistas	23,538,405.94		9,296,940.29	5,386,790.40	27,448,555.83	
'1134- 0947- 0000-	#0947 Apoyo EMS 2010 Santander	936,037.50		0.00	0.00	936,037.50	

Cuenta Pública 2019

Notas a los Estados Financieros

Al 30 de Noviembre de 2019

(Pesos)

Ente Público: INSTITUTO PARA EL DESARROLLO Y CERTIFICACION DE LA
INFRAESTRUCTURA FISICA EDUCATIVA Y ELECTRICA DE YUCATAN

0000						
'1134-0947-1018-0200	'60120001-023-010	845,166.80		0.00	0.00	845,166.80
'1134-0947-1218-0100	IO-931037999-N100-2012	90,870.70		0.00	0.00	90,870.70
'1134-1166-0000-0000	#1166 Fam Media Superior 2019 Bmx	901,979.16		0.00	264,302.79	637,676.37
'1134-1166-1920-0100	IDE-19-OP-LP-044	313,005.31		0.00	103,669.90	209,335.41
'1134-1166-1920-0200	IDE-19-OP-LP-045	247,372.00		0.00	24,322.93	223,049.07
'1134-1166-1920-0300	IDE-19-OP-LP-046	213,408.99		0.00	98,712.91	114,696.08
'1134-1166-1920-0400	IDE-19-OP-LP-049	128,192.86		0.00	37,597.05	90,595.81
'1134-1174-0000-0000	#1174 FACTEN 2019	0.01		0.00	0.00	0.01
'1134-1174-1930-0200	IO-931037999-E5-2019	0.01		0.00	0.00	0.01
'1134-1216-0000-0000	#1216 Esc de Tiempo Completo 2019 Bmx	528,275.94		0.00	0.00	528,275.94
'1134-1216-1911-1400	LO-931037999-E16-2019-A	101,158.97		0.00	0.00	101,158.97
'1134-1216-1911-1500	LO-931037999-E16-2019-B	104,828.76		0.00	0.00	104,828.76
'1134-1216-1911-1600	LO-931037999-E16-2019-C	100,059.75		0.00	0.00	100,059.75
'1134-1216-1911-1700	LO-931037999-E17-2019-A	105,495.40		0.00	0.00	105,495.40
'1134-1216-1911-1800	LO-931037999-E17-2019-B	116,733.06		0.00	0.00	116,733.06
'1134-1377-0000-	#1377 Fam Superior 2019 Banamex	5,914,847.34		0.00	1,208,875.11	4,705,972.23

Cuenta Pública 2019

Notas a los Estados Financieros

Al 30 de Noviembre de 2019

(Pesos)

Ente Público: INSTITUTO PARA EL DESARROLLO Y CERTIFICACION DE LA
INFRAESTRUCTURA FISICA EDUCATIVA Y ELECTRICA DE YUCATAN

0000						
'1134- 1377- 1930- 0100	IDE-19-OP-LP-032	288,738.60		0.00	0.00	288,738.60
'1134- 1377- 1930- 0700	IDE-19-OP-LP-047	1,224,646.46		0.00	113,759.77	1,110,886.69
'1134- 1377- 1930- 0800	IDE-19-OP-LP-048	444,495.91		0.00	199,777.84	244,718.07
'1134- 1377- 1930- 1000	IDE-19-OP-LP-050	956,828.27		0.00	290,291.89	666,536.38
'1134- 1377- 1930- 1100	IDE-19-OP-LP-051	3,000,138.10		0.00	605,045.61	2,395,092.49
'1134- 1516- 0000- 0000	#1516 Remanente FAM BASICA 2019 Santander	1,523,226.43		4,806,023.79	180,151.90	6,149,098.32
'1134- 1516- 1910- 6300	IDE-19-OP-LP-043-A	73,051.16		0.00	0.00	73,051.16
'1134- 1516- 1910- 6400	IDE-19-OP-LP-043-B	77,807.62		0.00	0.00	77,807.62
'1134- 1516- 1910- 6500	IDE-19-OP-LP-043-C	79,338.92		0.00	0.00	79,338.92
'1134- 1516- 1911- 1900	IDE-19-OP-LP-075-A	0.00		144,272.92	0.00	144,272.92
'1134- 1516- 1911- 2000	IDE-19-OP-LP-075-B	0.00		173,105.94	0.00	173,105.94
'1134- 1516- 1911- 2100	IDE-19-OP-LP-076	0.00		717,427.72	0.00	717,427.72
'1134- 1516- 1911- 2400	IDE-19-OP-LP-077-A	133,909.86		0.00	0.00	133,909.86
'1134- 1516- 1911- 2500	IDE-19-OP-LP-077-B	135,927.17		0.00	0.00	135,927.17
'1134- 1516- 1911- 2600	IDE-19-OP-LP-078-A	128,715.71		0.00	56,945.39	71,770.32
'1134- 1516- 1911-	IDE-19-OP-LP-078-B	132,504.22		0.00	59,587.46	72,916.76

Cuenta Pública 2019

Notas a los Estados Financieros

Al 30 de Noviembre de 2019

(Pesos)

Ente Público: INSTITUTO PARA EL DESARROLLO Y CERTIFICACION DE LA
INFRAESTRUCTURA FISICA EDUCATIVA Y ELECTRICA DE YUCATAN

2700						
'1134- 1516- 1911- 2800	IDE-19-OP-LP-078-C	144,483.77	0.00	0.00	144,483.77	
'1134- 1516- 1911- 2900	IDE-19-OP-LP-079	218,988.30	0.00	63,619.05	155,369.25	
'1134- 1516- 1911- 3000	IDE-19-OP-LP-080	263,720.07	0.00	0.00	263,720.07	
'1134- 1516- 1911- 3100	IDE-19-OP-LP-081	0.00	869,869.97	0.00	869,869.97	
'1134- 1516- 1911- 3200	IDE-19-OP-LP-082	134,779.63	0.00	0.00	134,779.63	
'1134- 1516- 1911- 3300	IDE-19-OP-LP-083	0.00	174,927.39	0.00	174,927.39	
'1134- 1516- 1911- 3400	IDE-19-OP-LP-084	0.00	509,818.78	0.00	509,818.78	
'1134- 1516- 1911- 3500	IDE-19-OP-LP-085-A	0.00	95,553.49	0.00	95,553.49	
'1134- 1516- 1911- 3600	IDE-19-OP-LP-085-B	0.00	85,642.92	0.00	85,642.92	
'1134- 1516- 1911- 5300	IDE-19-OP-LP-093	0.00	958,438.28	0.00	958,438.28	
'1134- 1516- 1911- 5400	IDE-19-OP-LP-094	0.00	329,995.00	0.00	329,995.00	
'1134- 1516- 1911- 6600	IDE-19-OP-LP-102	0.00	200,931.24	0.00	200,931.24	
'1134- 1516- 1911- 8200	IDE-19-OP-DIRECTA- 008	0.00	186,392.99	0.00	186,392.99	
'1134- 1516- 1911- 8300	IDE-19-OP-DIRECTA- 009	0.00	359,647.15	0.00	359,647.15	
'1134- 1905- 0000- 0000	#1905 Expansion de la Educ Inicial Bmx	0.00	645,750.81	0.00	645,750.81	
'1134- 1905- 1911-	LO-931037999-E18- 2019	0.00	212,080.52	0.00	212,080.52	

Cuenta Pública 2019

Notas a los Estados Financieros

Al 30 de Noviembre de 2019

(Pesos)

Ente Público: INSTITUTO PARA EL DESARROLLO Y CERTIFICACION DE LA
INFRAESTRUCTURA FISICA EDUCATIVA Y ELECTRICA DE YUCATAN

6900						
'1134- 1905- 1911- 7000	LO-931037999-E19- 2019	0.00		299,498.89	0.00	299,498.89
'1134- 1905- 1911- 7300	LO-931037999-E21- 2019	0.00		134,171.40	0.00	134,171.40
'1134- 3894- 0000- 0000	#3894 Fam Basica 2019 Santander	13,400,109.13		3,845,165.69	3,733,460.60	13,511,814.22
'1134- 3894- 1910- 0100	IDE-19-OP-LP-001	43,080.22		0.00	0.00	43,080.22
'1134- 3894- 1910- 0200	IDE-19-OP-LP-002	21,424.59		0.00	0.00	21,424.59
'1134- 3894- 1910- 0600	IDE-19-OP-LP-004-B	10,507.80		0.00	10,507.80	0.00
'1134- 3894- 1910- 1200	IDE-19-OP-LP-008	192,633.44		0.00	0.00	192,633.44
'1134- 3894- 1910- 1300	IDE-19-OP-LP-009-A	43,526.97		0.00	0.00	43,526.97
'1134- 3894- 1910- 1600	IDE-19-OP-LP-010	15,231.00		0.00	15,231.00	0.00
'1134- 3894- 1910- 1700	IDE-19-OP-LP-011-A	55,831.16		0.00	0.00	55,831.16
'1134- 3894- 1910- 1900	IDE-19-OP-LP-012	62,150.97		0.00	0.00	62,150.97
'1134- 3894- 1910- 2100	IDE-19-OP-LP-013-B	21,232.62		0.00	21,232.62	0.00
'1134- 3894- 1910- 2200	IDE-19-OP-LP-014	0.00		29,693.43	29,693.43	0.00
'1134- 3894- 1910- 2400	IDE-19-OP-LP-015-B	362,901.76		0.00	312,336.17	50,565.59
'1134- 3894- 1910- 2600	IDE-19-OP-LP-017	22,054.20		0.00	6,740.26	15,313.94
'1134- 3894- 1910-	IDE-19-OP-LP-018-A	38,038.73		0.00	0.00	38,038.73

Cuenta Pública 2019

Notas a los Estados Financieros

Al 30 de Noviembre de 2019

(Pesos)

Ente Público: INSTITUTO PARA EL DESARROLLO Y CERTIFICACION DE LA
INFRAESTRUCTURA FISICA EDUCATIVA Y ELECTRICA DE YUCATAN

2700						
'1134- 3894- 1910- 2800	IDE-19-OP-LP-018-B	142,176.85		0.00	73,108.73	69,068.12
'1134- 3894- 1910- 2900	IDE-19-OP-LP-019	41,189.41		0.00	41,189.41	0.00
'1134- 3894- 1910- 3000	IDE-19-OP-LP-020-A	41,536.74		0.00	6,035.71	35,501.03
'1134- 3894- 1910- 3100	IDE-19-OP-LP-020-B	154,602.26		0.00	0.00	154,602.26
'1134- 3894- 1910- 3200	IDE-19-OP-LP-021-A	104,964.35		0.00	29,884.65	75,079.70
'1134- 3894- 1910- 3300	IDE-19-OP-LP-021-B	105,512.12		0.00	23,245.50	82,266.62
'1134- 3894- 1910- 3400	IDE-19-OP-LP-022	402,672.78		0.00	187,662.76	215,010.02
'1134- 3894- 1910- 3500	IDE-19-OP-LP-023-A	116,865.12		0.00	0.00	116,865.12
'1134- 3894- 1910- 3600	IDE-19-OP-LP-023-B	115,159.08		0.00	0.00	115,159.08
'1134- 3894- 1910- 3800	IDE-19-OP-LP-024-B	49,228.73		0.00	49,228.73	0.00
'1134- 3894- 1910- 3900	IDE-19-OP-LP-025	421,812.97		0.00	167,937.67	253,875.30
'1134- 3894- 1910- 4200	IDE-19-OP-LP-028	691,735.81		0.00	691,735.81	0.00
'1134- 3894- 1910- 4300	IDE-19-OP-LP-029	686,572.30		0.00	0.00	686,572.30
'1134- 3894- 1910- 4400	IDE-19-OP-LP-030	1,094,424.57		0.00	0.00	1,094,424.57
'1134- 3894- 1910- 4500	IDE-19-OP-LP-031	230,203.04		0.00	0.00	230,203.04
'1134- 3894- 1910-	IDE-19-OP-I3P-001	4,450.38		0.00	0.00	4,450.38

Cuenta Pública 2019

Notas a los Estados Financieros

Al 30 de Noviembre de 2019

(Pesos)

Ente Público: INSTITUTO PARA EL DESARROLLO Y CERTIFICACION DE LA
INFRAESTRUCTURA FISICA EDUCATIVA Y ELECTRICA DE YUCATAN

5100						
'1134- 3894- 1910- 5200	IDE-19-OP-LP-033-A	53,348.01		0.00	48,554.56	4,793.45
'1134- 3894- 1910- 5300	IDE-19-OP-LP-033-B	219,207.56		0.00	177,810.50	41,397.06
'1134- 3894- 1910- 5400	IDE-19-OP-LP-034	141,770.73		0.00	58,692.14	83,078.59
'1134- 3894- 1910- 5500	IDE-19-OP-LP-035-A	119,456.23		0.00	77,630.22	41,826.01
'1134- 3894- 1910- 5600	IDE-19-OP-LP-035-B	37,208.67		0.00	0.00	37,208.67
'1134- 3894- 1910- 5700	IDE-19-OP-LP-036	6,333.98		0.00	6,333.98	0.00
'1134- 3894- 1910- 5800	IDE-19-OP-LP-037	58,266.37		0.00	0.00	58,266.37
'1134- 3894- 1910- 5900	IDE-19-OP-LP-039	293,055.44		0.00	48,888.93	244,166.51
'1134- 3894- 1910- 6000	IDE-19-OP-LP-040	177,203.80		0.00	96,502.66	80,701.14
'1134- 3894- 1910- 6100	IDE-19-OP-LP-041	447,032.04		0.00	274,372.04	172,660.00
'1134- 3894- 1910- 6200	IDE-19-OP-LP-042	161,858.30		0.00	35,493.39	126,364.91
'1134- 3894- 1910- 7200	IDE-19-OP-LP-052-A	45,768.18		0.00	0.00	45,768.18
'1134- 3894- 1910- 7300	IDE-19-OP-LP-052-B	133,853.87		0.00	0.00	133,853.87
'1134- 3894- 1910- 7400	IDE-19-OP-LP-053-A	28,112.99		0.00	0.00	28,112.99
'1134- 3894- 1910- 7500	IDE-19-OP-LP-053-B	130,884.54		0.00	0.00	130,884.54
'1134- 3894- 1910-	IDE-19-OP-LP-054	211,223.02		0.00	0.00	211,223.02

Cuenta Pública 2019

Notas a los Estados Financieros

Al 30 de Noviembre de 2019

(Pasos)

Ente Público: INSTITUTO PARA EL DESARROLLO Y CERTIFICACION DE LA
INFRAESTRUCTURA FISICA EDUCATIVA Y ELECTRICA DE YUCATAN

7600							
'1134- 3894- 1910- 7700	IDE-19-OP-LP-055-A	60,920.83		0.00	0.00	60,920.83	
'1134- 3894- 1910- 7800	IDE-19-OP-LP-055-B	72,444.29		0.00	0.00	72,444.29	
'1134- 3894- 1910- 7900	IDE-19-OP-LP-056	500,999.26		0.00	0.00	500,999.26	
'1134- 3894- 1910- 8000	IDE-19-OP-LP-057	250,456.98		0.00	164,962.04	85,494.94	
'1134- 3894- 1910- 8300	IDE-19-OP-LP-059	304,437.87		0.00	0.00	304,437.87	
'1134- 3894- 1910- 8400	IDE-19-OP-LP-060	239,691.01		0.00	158,772.52	80,918.49	
'1134- 3894- 1910- 8700	IDE-19-OP-LP-062-A	79,638.15		0.00	0.00	79,638.15	
'1134- 3894- 1910- 8800	IDE-19-OP-LP-062-B	182,978.52		0.00	129,470.60	53,507.92	
'1134- 3894- 1910- 8900	IDE-19-OP-LP-063-A	97,603.97		0.00	58,015.39	39,588.58	
'1134- 3894- 1910- 9000	IDE-19-OP-LP-063-B	151,757.45		0.00	61,991.15	89,766.30	
'1134- 3894- 1910- 9100	IDE-19-OP-LP-064-A	80,702.45		0.00	54,497.11	26,205.34	
'1134- 3894- 1910- 9200	IDE-19-OP-LP-064-B	197,985.21		0.00	73,173.77	124,811.44	
'1134- 3894- 1910- 9300	IDE-19-OP-LP-065-A	0.00		42,021.46	0.00	42,021.46	
'1134- 3894- 1910- 9400	IDE-19-OP-LP-065-B	0.00		191,912.12	0.00	191,912.12	
'1134- 3894- 1910- 9500	IDE-19-OP-LP-065-C	0.00		41,236.90	0.00	41,236.90	
'1134- 3894- 1910-	IDE-19-OP-LP-066-A	91,481.51		0.00	0.00	91,481.51	

Cuenta Pública 2019

Notas a los Estados Financieros

Al 30 de Noviembre de 2019

(Pesos)

Ente Público: INSTITUTO PARA EL DESARROLLO Y CERTIFICACION DE LA
INFRAESTRUCTURA FISICA EDUCATIVA Y ELECTRICA DE YUCATAN

9600							
'1134- 3894- 1910- 9700	IDE-19-OP-LP-066-B	103,300.79		0.00	0.00	103,300.79	
'1134- 3894- 1910- 9800	IDE-19-OP-LP-067	255,359.99		0.00	0.00	255,359.99	
'1134- 3894- 1910- 9900	IDE-19-OP-LP-068	344,987.70		0.00	0.00	344,987.70	
'1134- 3894- 1911- 0000	IDE-19-OP-LP-069-A	59,020.22		0.00	0.00	59,020.22	
'1134- 3894- 1911- 0100	IDE-19-OP-LP-069-B	109,780.75		0.00	0.00	109,780.75	
'1134- 3894- 1911- 0200	IDE-19-OP-LP-070-A	89,993.14		0.00	0.00	89,993.14	
'1134- 3894- 1911- 0300	IDE-19-OP-LP-070-B	90,297.15		0.00	0.00	90,297.15	
'1134- 3894- 1911- 0400	IDE-19-OP-LP-071	633,745.38		0.00	0.00	633,745.38	
'1134- 3894- 1911- 0500	IDE-19-OP-LP-072-A	40,319.81		0.00	0.00	40,319.81	
'1134- 3894- 1911- 0600	IDE-19-OP-LP-072-B	24,873.26		0.00	0.00	24,873.26	
'1134- 3894- 1911- 0700	IDE-19-OP-LP-072-C	74,780.31		0.00	0.00	74,780.31	
'1134- 3894- 1911- 0800	IDE-19-OP-LP-072-D	110,485.35		0.00	0.00	110,485.35	
'1134- 3894- 1911- 0900	IDE-19-OP-LP-073-A	14,924.05		0.00	0.00	14,924.05	
'1134- 3894- 1911- 1000	IDE-19-OP-LP-073-B	261,495.89		0.00	0.00	261,495.89	
'1134- 3894- 1911- 1100	IDE-19-OP-LP-074-A	89,043.61		0.00	0.00	89,043.61	
'1134- 3894- 1911-	IDE-19-OP-LP-074-B	102,927.73		0.00	15,076.67	87,851.06	

Cuenta Pública 2019

Notas a los Estados Financieros

Al 30 de Noviembre de 2019

(Pesos)

Ente Público: INSTITUTO PARA EL DESARROLLO Y CERTIFICACION DE LA
INFRAESTRUCTURA FISICA EDUCATIVA Y ELECTRICA DE YUCATAN

1200							
'1134- 3894- 1911- 1300	IDE-19-OP-LP-074-C	134,600.41		0.00	0.00	134,600.41	
'1134- 3894- 1911- 3700	IDE-19-OP-LP-086-A	0.00		178,335.74	0.00	178,335.74	
'1134- 3894- 1911- 3800	IDE-19-OP-LP-086-B	0.00		93,457.75	0.00	93,457.75	
'1134- 3894- 1911- 4100	IDE-19-OP-LP-086-A	0.00		20,984.71	0.00	20,984.71	
'1134- 3894- 1911- 4200	IDE-19-OP-LP-088-B	0.00		132,806.83	0.00	132,806.83	
'1134- 3894- 1911- 4300	IDE-19-OP-LP-088-C	321,082.12		149,368.71	321,082.12	149,368.71	
'1134- 3894- 1911- 4400	IDE-19-OP-LP-089-A	0.00		321,082.12	0.00	321,082.12	
'1134- 3894- 1911- 4500	IDE-19-OP-089-B	71,110.50		0.00	0.00	71,110.50	
'1134- 3894- 1911- 4800	IDE-19-OP-LP-091-A	0.00		96,598.52	0.00	96,598.52	
'1134- 3894- 1911- 4900	IDE-19-OP-LP-091-B	0.00		135,595.89	0.00	135,595.89	
'1134- 3894- 1911- 5000	IDE-19-OP-LP-092	222,598.28		0.00	0.00	222,598.28	
'1134- 3894- 1911- 5100	IDE-19-OP-LP-038	377,981.49		0.00	206,370.56	171,610.93	
'1134- 3894- 1911- 5600	IDE-19-OP-LP-096-A	0.00		100,766.98	0.00	100,766.98	
'1134- 3894- 1911- 5700	IDE-19-OP-LP-096-B	0.00		350,210.96	0.00	350,210.96	
'1134- 3894- 1911- 5800	IDE-19-OP-LP-097	0.00		460,294.58	0.00	460,294.58	
'1134- 3894- 1911-	IDE-19-OP-LP-098-A	0.00		45,000.00	0.00	45,000.00	

Cuenta Pública 2019

Notas a los Estados Financieros

Al 30 de Noviembre de 2019

(Pesos)

Ente Público: INSTITUTO PARA EL DESARROLLO Y CERTIFICACION DE LA
INFRAESTRUCTURA FISICA EDUCATIVA Y ELECTRICA DE YUCATAN

5900							
'1134- 3894- 1911- 6000	IDE-19-OP-LP-098-B	0.00		198,000.01	0.00	198,000.01	
'1134- 3894- 1911- 6100	IDE-19-OP-LP-099-A	0.00		160,421.70	0.00	160,421.70	
'1134- 3894- 1911- 6200	IDE-19-OP-LP-099-B	0.00		199,499.30	0.00	199,499.30	
'1134- 3894- 1911- 6500	IDE-19-OP-LP-101	0.00		323,993.39	0.00	323,993.39	
'1134- 3894- 1911- 6700	IDE-19-OP-LP-103-A	0.00		255,958.94	0.00	255,958.94	
'1134- 3894- 1911- 6800	IDE-19-OP-LP-103-B	0.00		317,925.65	0.00	317,925.65	
'1134- 4032- 0000- 0000	#4032 IDEFEY FAM Media Superior 2018 Santander	-0.03		0.00	0.00	-0.03	
'1134- 4032- 1820- 0700	IDE-18-OP-I3P-003	-0.01		0.00	0.00	-0.01	
'1134- 4032- 1820- 0800	IDE-18-OP-I3P-004	-0.01		0.00	0.00	-0.01	
'1134- 4032- 1820- 0900	IDE-18-OP-I3P-005	-0.01		0.00	0.00	-0.01	
'1134- 6187- 0000- 0000	#6187 IDEFEY FAM Superior 2018 UNO Santander	-0.05		0.00	0.00	-0.05	
'1134- 6187- 1830- 0500	IDE-18-OP-021	-0.05		0.00	0.00	-0.05	
'1134- 6990- 0000- 0000	#6990 IDEFEY FAM Basica 2018	-0.04		0.00	0.00	-0.04	
'1134- 6990- 1810- 4100	IDE-18-OP-007	-0.04		0.00	0.00	-0.04	
'1134- 9500- 0000- 0000	#9500 Fam Superior 2016	333,930.55		0.00	0.00	333,930.55	
'1134- 9711- 1156-	LO-931037999-N2- 2011	333,930.55		0.00	0.00	333,930.55	

Cuenta Pública 2019

Notas a los Estados Financieros

Al 30 de Noviembre de 2019

(Pesos)

Ente Público: INSTITUTO PARA EL DESARROLLO Y CERTIFICACION DE LA
INFRAESTRUCTURA FISICA EDUCATIVA Y ELECTRICA DE YUCATAN

0500							
'1134-0000-0000-1000	Anticipo a Contratistas Ejercicios Anteriores	1,013,491.43		0.00	0.00	1,013,491.43	

• Almacén

La cuenta de Almacén de Materiales y Suministros de consumo, refleja un monto de \$ 923,342.68 al 30 de Noviembre de 2019; el cual el mobiliario fue adquirido para el acondicionamiento de las escuelas.

Cuenta	Nombre	Saldos Iniciales		Cargos	Abonos	Saldos Actuales	
		Deudor	Acreedor			Deudor	Acreedor
'1150-0000-0000-0000	Almacén	945,057.88		0.00	21,715.20	<u>923,342.68</u>	
'1151-0000-0000-0000	Almacén de Materiales y Suministros de Consumo	945,057.88		0.00	21,715.20	923,342.68	
'1151-0000-0012-0001	Ejercicios Anteriores Entradas	10,157,031.77		0.00	0.00	<u>10,157,031.77</u>	
'1151-0000-0013-0001	Ejercicios Anteriores Salidas	-		0.00	0.00	<u>-</u>	
		48,624,332.13				48,624,332.13	
'1151-1000-0000-0000	Mat de Admon, Emision de Doc y Art Ofic	39,412,358.24		0.00	21,715.20	<u>39,390,643.04</u>	
'1151-0000-0000-0001	Bienes Para Donar	2,850.22		0.00	0.00	2,850.22	
'1151-1000-0001-0000	Redes y Asesorias del Mayab	4,152,557.52		0.00	0.00	4,152,557.52	
'1151-1000-0001-0145	#0145 Fafef 2009 BBVA	12,043.12		0.00	0.00	12,043.12	
'1151-1000-0001-0611	#0611 Fam Basica 2008 Santander	557,960.00		0.00	0.00	557,960.00	
'1151-1000-0001-2306	#2306 UTP 2011 Interacciones	1,618,392.03		0.00	0.00	1,618,392.03	
'1151-1000-0001-2940	#2940 Fam Basica 2009	207,408.00		0.00	0.00	207,408.00	
'1151-1000-0001-3774	#3774 Ampliacion Oferta Educativa 2008	39,463.20		0.00	0.00	39,463.20	
'1151-1000-0001-4414	#4414 Fortalec a la Gestion Educ 2012	534,602.24		0.00	0.00	534,602.24	
'1151-1000-0001-4554	#4554 Fam Superior 2012 Scotiabank	360,184.64		0.00	0.00	360,184.64	

Cuenta Pública 2019

Notas a los Estados Financieros

Al 30 de Noviembre de 2019

(Pesos)

**Ente Público: INSTITUTO PARA EL DESARROLLO Y CERTIFICACION DE LA
INFRAESTRUCTURA FISICA EDUCATIVA Y ELECTRICA DE YUCATAN**

'1151- 1000-0001- 7717	#7717 UTC 2011 Interacciones	619,625.07		0.00	0.00	619,625.07
'1151- 1000-0001- 8151	#8151 Fam Basica 2008 HSBC	24,824.00		0.00	0.00	24,824.00
'1151- 1000-0001- 8259	#8259 Fam Basica 2010 Scotiabank	98,605.80		0.00	0.00	98,605.80
'1151- 1000-0001- 8705	#8705 Fam Superior 2006 Bmx	32,121.42		0.00	0.00	32,121.42
'1151- 1000-0001- 8861	#8861 Programa Educativo Rural Bmx	47,328.00		0.00	0.00	47,328.00
'1151- 1000-0002- 0000	Equipos Medicos y de Recuperación	3,880.00		0.00	0.00	3,880.00
'1151- 1000-0002- 0145	#0145 Fafef 2009 BBVA	3,880.00		0.00	0.00	3,880.00
'1151- 1000-0003- 0000	Cía Mueblera Escolar SA de CV	3,402,189.49		0.00	0.00	3,402,189.49
'1151- 1000-0003- 0145	#0145 Fafef 2009 BBVA	345,865.60		0.00	0.00	345,865.60
'1151- 1000-0003- 0611	#0611 Fam Basica 2008 Santander	223,263.78		0.00	0.00	223,263.78
'1151- 1000-0003- 2940	#2940 Fam Basica 2009	915,912.06		0.00	0.00	915,912.06
'1151- 1000-0003- 3774	#3774 Ampliacion Oferta Educativa 2008	74,801.25		0.00	0.00	74,801.25
'1151- 1000-0003- 8259	#8259 Fam Basica 2010 Scotiabank	1,842,346.80		0.00	0.00	1,842,346.80
'1151- 1000-0004- 0000	Delgado y Cía SA de CV	3,764,928.72		0.00	0.00	3,764,928.72
'1151- 1000-0004- 0145	#0145 Fafef 2009 BBVA	1,381,093.68		0.00	0.00	1,381,093.68
'1151- 1000-0004- 0611	#0611 Fam Basica 2008 Santander	205,890.60		0.00	0.00	205,890.60
'1151- 1000-0004- 2076	#2076 Fafef 2007 Inverlat	400,335.72		0.00	0.00	400,335.72
'1151- 1000-0004- 2940	#2940 Fam Basica 2009	337,548.93		0.00	0.00	337,548.93
'1151- 1000-0004- 3487	#3487 Fam Básica 2014 Santander	41,388.80		0.00	0.00	41,388.80
'1151- 1000-0004- 3774	#3774 Ampliación Oferta Educativa 2008	56,260.00		0.00	0.00	56,260.00
'1151- 1000-0004- 4123	#4123 Fafef 2010	189,019.68		0.00	0.00	189,019.68

Cuenta Pública 2019

Notas a los Estados Financieros

Al 30 de Noviembre de 2019

(Pesos)

Ente Público: INSTITUTO PARA EL DESARROLLO Y CERTIFICACION DE LA
INFRAESTRUCTURA FISICA EDUCATIVA Y ELECTRICA DE YUCATAN

'1151-1000-0004-4252	#4252 Idefey Fam Basica 2012	5,776.80	0.00	0.00	5,776.80
'1151-1000-0004-5573	#5573 Proyecto de Apoyo a la Calidad	870,027.84	0.00	0.00	870,027.84
'1151-1000-0004-8259	#8259 Fam Basica 2010 Scotiabank	269,036.48	0.00	0.00	269,036.48
'1151-1000-0004-8845	#8845 Prog de Impulso a la Calidad Bmx	8,550.19	0.00	0.00	8,550.19
'1151-1000-0005-0000	La Red Corporativo	5,041,397.72	0.00	0.00	5,041,397.72
'1151-1000-0005-0145	#0145 Fafef 2009 BBVA	1,774,419.64	0.00	0.00	1,774,419.64
'1151-1000-0005-0611	#0611 Fam Basica 2008 Santander	450,882.08	0.00	0.00	450,882.08
'1151-1000-0005-0776	#0776(Infraestructura)Fondo Conc Educ Med Sup 2010	148,956.99	0.00	0.00	148,956.99
'1151-1000-0005-4123	#4123 Fafef 2010	1,173,534.63	0.00	0.00	1,173,534.63
'1151-1000-0005-4554	#4554 Fam Superior 2012 Scotiabank	1,382,544.19	0.00	0.00	1,382,544.19
'1151-1000-0005-8133	#8133 Programa Educativo Rural 2008	101,921.49	0.00	0.00	101,921.49
'1151-1000-0005-8705	#8705 Fam Superior 2006 Bmx	9,138.70	0.00	0.00	9,138.70
'1151-1000-0006-0000	AJ Comercializadora del Ste SA de CV	327,700.00	0.00	0.00	327,700.00
'1151-1000-0006-0145	#0145 Fafef 2009 BBVA	248,762.00	0.00	0.00	248,762.00
'1151-1000-0006-2940	#2940 Fam Basica 2009	70,899.20	0.00	0.00	70,899.20
'1151-1000-0006-4252	#4252 Idefey Fam Basica 2012	8,038.80	0.00	0.00	8,038.80
'1151-1000-0007-0000	Equipos del Mayab SA de CV	3,548,238.39	0.00	0.00	3,548,238.39
'1151-1000-0007-0145	#0145 Fafef 2009 BBVA	1,492,479.81	0.00	0.00	1,492,479.81
'1151-1000-0007-0611	#0611 Fam Basica 2008 Santander	317,336.12	0.00	0.00	317,336.12
'1151-1000-0007-2940	#2940 Fam Basica 2009	580,078.88	0.00	0.00	580,078.88
'1151-1000-0007-3774	#3774 Ampliación Oferta Educativa 2008	843,381.43	0.00	0.00	843,381.43

Cuenta Pública 2019

Notas a los Estados Financieros

Al 30 de Noviembre de 2019

(Pesos)

Ente Público: INSTITUTO PARA EL DESARROLLO Y CERTIFICACION DE LA
INFRAESTRUCTURA FISICA EDUCATIVA Y ELECTRICA DE YUCATAN

'1151-1000-0007-8259	#8259 Fam basica 2010 Scotiabank	314,962.15	0.00	0.00	314,962.15
'1151-1000-0008-0000	Lases Computación del Ste SA de CV	3,213,720.86	0.00	0.00	3,213,720.86
'1151-1000-0008-3774	#3774 Ampliación Oferta Educativa 2008	431,520.02	0.00	0.00	431,520.02
'1151-1000-0008-4123	#4123 Pafef 2010	1,098,914.40	0.00	0.00	1,098,914.40
'1151-1000-0008-8259	#8259 Fam Basica 2010 Scotiabank	1,370,092.24	0.00	0.00	1,370,092.24
'1151-1000-0008-8705	#8705 Fam Superior 2006 Bmx	299,396.00	0.00	0.00	299,396.00
'1151-1000-0008-9711	#9711 Fortalecimiento de la Gestión Escolar Scotia	13,798.20	0.00	0.00	13,798.20
'1151-1000-0009-0000	Multiservicio de Comunicación del Ste SA de CV	528,854.22	0.00	0.00	528,854.22
'1151-1000-0009-2940	#2940 Fam Basica 2009	398,603.04	0.00	0.00	398,603.04
'1151-1000-0009-3774	#3774 Ampliación Oferta Educativa 2008	130,251.18	0.00	0.00	130,251.18
'1151-1000-0010-0000	Equipamiento SA de CV	220,609.39	0.00	0.00	220,609.39
'1151-1000-0010-3774	#3774 Ampliación Oferta Educativa 2008	220,609.39	0.00	0.00	220,609.39
'1151-1000-0011-0000	Productos Metalicos Steele	67,863.87	0.00	0.00	67,863.87
'1151-1000-0011-2940	#2940 Fam Basica 2009	67,863.87	0.00	0.00	67,863.87
'1151-1000-0012-0000	Fortuna Corporativo de Imp y Exp	94,975.00	0.00	0.00	94,975.00
'1151-1000-0012-0145	#0145 FAFEF 2009 BBVA	31,148.32	0.00	0.00	31,148.32
'1151-1000-0012-0611	#0611 Fam Basica 2008 Santander	12,957.20	0.00	0.00	12,957.20
'1151-1000-0012-3774	#1063774 Ampliación Oferta Educ 2008 Inverlat	31,148.32	0.00	0.00	31,148.32
'1151-1000-0012-8259	#8259 Fam Basica 2010 Scotiabank	19,721.16	0.00	0.00	19,721.16
'1151-1000-0013-0000	Grupo Thermoelctrico Peninsular SA de CV	72,964.00	0.00	0.00	72,964.00
'1151-1000-0013-0761	#0761 Biblioteca Parque Cientifico HSBC	72,964.00	0.00	0.00	72,964.00

Cuenta Pública 2019

Notas a los Estados Financieros

Al 30 de Noviembre de 2019

(Pesos)

Ente Público: INSTITUTO PARA EL DESARROLLO Y CERTIFICACION DE LA
INFRAESTRUCTURA FISICA EDUCATIVA Y ELECTRICA DE YUCATAN

'1151-1000-0014-0000	Comercializadora Infinicom S de RL de CV	53,684.80		0.00	0.00	53,684.80
'1151-1000-0014-3774	#3774 Ampliación Oferta Educativa 2008	53,684.80		0.00	0.00	53,684.80
'1151-1000-0015-0000	AG Engineering SA de CV	4,932,876.06		0.00	0.00	4,932,876.06
'1151-1000-0015-1101	#1101 Educación Media Superior 2012 Interacciones	891,324.77		0.00	0.00	891,324.77
'1151-1000-0015-3774	#3774 Ampliación Oferta Educativa 2008	1,817,299.29		0.00	0.00	1,817,299.29
'1151-1000-0015-4123	#4123 Fafef 2010	626,728.59		0.00	0.00	626,728.59
'1151-1000-0015-5573	#5573 Proyecto de Apoyo a la Calidad	706,198.66		0.00	0.00	706,198.66
'1151-1000-0015-7491	#7491 Fafef 2012 Banamex	891,324.75		0.00	0.00	891,324.75
'1151-1000-0016-0000	Reactivos y Equipos del Ste SA de CV	110,428.30		0.00	0.00	110,428.30
'1151-1000-0016-3774	#3774 Ampliación Oferta Educativa 2008	110,428.30		0.00	0.00	110,428.30
'1151-1000-0017-0000	Meriequipos SA de CV	1,683,388.98		0.00	0.00	1,683,388.98
'1151-1000-0017-2306	#2306 UTP 2011 Interacciones	1,670.86		0.00	0.00	1,670.86
'1151-1000-0017-3774	#3774 Ampliación Oferta Educativa 2008	1,456,282.56		0.00	0.00	1,456,282.56
'1151-1000-0017-7644	#7644 ITS Valladolid 2011	225,435.56		0.00	0.00	225,435.56
'1151-1000-0018-0000	Instrumel SA de CV	2,638,427.66		0.00	0.00	2,638,427.66
'1151-1000-0018-3774	#3774 Ampliación Oferta Educativa 2008	2,638,427.66		0.00	0.00	2,638,427.66
'1151-1000-0020-0000	Hi-Tec de México SA de CV	1,467,887.78		0.00	0.00	1,467,887.78
'1151-1000-0020-3774	#3774 Ampliación Oferta Educativa 2008	1,467,887.78		0.00	0.00	1,467,887.78
'1151-1000-0021-0000	Thermokold de México SA de CV	605,848.74		0.00	0.00	605,848.74
'1151-1000-0021-3774	#3774 Ampliación Oferta Educativa 2008	555,043.06		0.00	0.00	555,043.06
'1151-1000-0021-8133	#8133 Programa Educativo Rural	50,805.68		0.00	0.00	50,805.68

Cuenta Pública 2019

Notas a los Estados Financieros

Al 30 de Noviembre de 2019

(Pesos)

Ente Público: INSTITUTO PARA EL DESARROLLO Y CERTIFICACION DE LA
INFRAESTRUCTURA FISICA EDUCATIVA Y ELECTRICA DE YUCATAN

'1151-1000-0022-0000	Decome SA de CV	151,545.76	0.00	0.00	151,545.76
'1151-1000-0022-0776	#0776 (Infra) Fondo Concursable Educ Med Sup 2010	54,583.74	0.00	0.00	54,583.74
'1151-1000-0022-3774	#3374 Ampliación Oferta Educativa 2008	96,962.02	0.00	0.00	96,962.02
'1151-1000-0023-0000	Qdesk de México SA de CV	332,242.56	0.00	0.00	332,242.56
'1151-1000-0023-4123	#4123 Fafef 2010	332,242.56	0.00	0.00	332,242.56
'1151-1000-0024-0000	Cía Distribuidora del Ste SA de CV	227,934.20	0.00	0.00	227,934.20
'1151-1000-0024-4123	#4123 Fafef 2010	227,934.20	0.00	0.00	227,934.20
'1151-1000-0025-0000	Jose Carlos Mena Navarro	428,359.91	0.00	0.00	428,359.91
'1151-1000-0025-1520	#1520 Ampliación Oferta Educativa Estatal BBVA	126,691.31	0.00	0.00	126,691.31
'1151-1000-0025-4123	#4123 Fafef 2010	77,840.80	0.00	0.00	77,840.80
'1151-1000-0025-9711	#9711 Portal de la Gestion Escolar 2010 Inverlat	223,827.80	0.00	0.00	223,827.80
'1151-1000-0027-0000	Edgar Jesus Morales Ramos	52,742.88	0.00	0.00	52,742.88
'1151-1000-0027-8259	#8259 Fam Basica 2010 Scotiabank	52,742.88	0.00	0.00	52,742.88
'1151-1000-0051-0000	CME Internacional SA de CV	724,111.44	0.00	0.00	724,111.44
'1151-1000-0051-2497	#2497 Fafef 2011 Banamex	321,830.40	0.00	0.00	321,830.40
'1151-1000-0051-4082	#4082 Educ Media Sup 2011 Inverlat	321,830.40	0.00	0.00	321,830.40
'1151-1000-0051-5107	#5107 Fam Basica 2011 Scotia	39,734.64	0.00	0.00	39,734.64
'1151-1000-0051-7643	#7643 Educación Media Superior 2007	1,082.28	0.00	0.00	1,082.28
'1151-1000-0051-8259	#8259 Fam Basica 2010 Scotiabank	39,633.72	0.00	0.00	39,633.72
'1151-1000-0052-0000	Gama Total SA de CV	4,350.00	0.00	0.00	4,350.00
'1151-1000-0052-9711	#9711 Fortalecimiento de la Gestión Escolar Scotia	4,350.00	0.00	0.00	4,350.00

Cuenta Pública 2019

Notas a los Estados Financieros

Al 30 de Noviembre de 2019

(Pesos)

Ente Público: INSTITUTO PARA EL DESARROLLO Y CERTIFICACION DE LA INFRAESTRUCTURA FISICA EDUCATIVA Y ELECTRICA DE YUCATAN

'1151-1000-0060-0000	LARC Industries SA de CV	95,895.75		0.00	0.00	95,895.75
'1151-1000-0060-3487	#3487 Fam Básica 2014 Santander	95,895.75		0.00	0.00	95,895.75
'1151-1000-0069-0000	Impulsora Hidraulica	679,980.25		0.00	0.00	679,980.25
'1151-1000-0069-8756	#38756 Gto Corriente Bmex	679,980.25		0.00	0.00	679,980.25
'1151-1000-0070-0000	Grupo Cruve SA de CV	216,661.09		0.00	0.00	216,661.09
'1151-1000-0070-8756	#38756 Gto Corriente Bmex	216,661.09		0.00	0.00	216,661.09
'1151-1000-0071-0000	Consultoria y Servicios del Mayab	380,406.92		0.00	0.00	380,406.92
'1151-1000-0071-9711	#9711 Fortalecimiento de la Gestión Escolar Scotia	380,406.92		0.00	0.00	380,406.92
'1151-1000-0076-0000	Patricia Urzaiz Suarez	139,425.36		0.00	0.00	139,425.36
'1151-1000-0076-0521	#0521 Fam Básica 2013 Santander	86,437.63		0.00	0.00	86,437.63
'1151-1000-0076-4252	#4252 Idefey Fam Basica 2012	18,812.87		0.00	0.00	18,812.87
'1151-1000-0076-6143	#6143 Fam Basica 2015 Santander	34,174.88		0.00	0.00	34,174.88
'1151-1000-0076-9981	#9981 FAM Basica 2017 Santander	-0.02		0.00	0.00	-0.02
'1151-1000-0117-0000	SPY Mexico Soluciones y Proyectos SA de CV	43,430.40		0.00	21,715.20	21,715.20
'1151-1000-0117-6187	#6187 IDEFEY FAM Superior 2018 UNO Santander	43,430.40		0.00	21,715.20	21,715.20

4 y 5 Bienes Disponibles para su Transformación o Consumo (inventarios)

La entidad no cuenta con bienes disponibles para su transformación o consumo.

6. y 7. Inversiones Financieras

La entidad no cuenta con inversiones financieras, solo se cuenta con cuentas bancarias productivas de los recursos de origen estatal.

8. y 9. Bienes Muebles, Inmuebles e Intangibles

Los Bienes Muebles del IDEFEY al 30 de Noviembre de 2019 ascienden a la cantidad de \$5,255,409.79 y Bienes Inmuebles por la cantidad de \$177,765,734.26 y se integran de la siguiente manera:

Cuenta Pública 2019

Notas a los Estados Financieros

Al 30 de Noviembre de 2019

(Pesos)

Ente Público: INSTITUTO PARA EL DESARROLLO Y CERTIFICACION DE LA INFRAESTRUCTURA FISICA EDUCATIVA Y ELECTRICA DE YUCATAN

Cuenta	Nombre	SalDOS		Iniciales		SalDOS		Actuales
		Deudor	Acreeador	Cargos	Abonos	Deudor	Acreeador	
'1240-0000-0000-0000	Bienes Muebles	5,147,257.51		108,152.28	0.00	5,255,409.79		
'1241-0000-0000-0000	Mobiliario y Equipo de Administración	3,731,397.31		0.00	0.00	3,731,397.31		
'1241-1000-0000-0000	Muebles de Oficina y Estantería	1,668,951.15		0.00	0.00	1,668,951.15		
'1241-3000-0000-0000	Equipo de Cómputo y de Tecnologías de Inf	996,834.57		0.00	0.00	996,834.57		
'1241-3000-0870-0000	Equipo de Cómputo	1,050,931.59		0.00	0.00	1,050,931.59		
'1241-9000-0000-0000	Otros Mobiliarios y Equipos de Administración	14,680.00		0.00	0.00	14,680.00		
'1244-0000-0000-0000	Equipo de Transporte	832,582.03		0.00	0.00	832,582.03		
'1244-1000-0000-0000	Automóviles y Equipo Terrestre	832,582.03		0.00	0.00	832,582.03		
'1246-0000-0000-0000	Maquinaria, Otros Equipos y Herramientas	583,278.17		108,152.28	0.00	691,430.45		
'1246-2000-0000-0000	Maquinaria y Equipo Industrial	53,496.57		0.00	0.00	53,496.57		
'1246-3000-0000-0000	Maquinaria y Equipo de Construcción	73,080.00		0.00	0.00	73,080.00		
'1246-4000-0000-0000	Sistemas de Aire Acond, Calefacción y de Refrig Ind	201,158.36		0.00	0.00	201,158.36		
'1246-4000-0870-0000	Sistemas de Aire Acond	64,358.00		0.00	0.00	64,358.00		
'1246-5000-0000-0000	Equipo de Comunicación y Telecomunicación	17,495.41		0.00	0.00	17,495.41		
'1246-7000-0000-0000	Herramientas y Máquinas-Herramienta	159,351.16		108,152.28	0.00	267,503.44		
'1246-9000-0000-0000	Otros Equipos	14,338.67		0.00	0.00	14,338.67		

Cuenta	Nombre	SalDOS		Iniciales		SalDOS		Actuales
		Deudor	Acreeador	Cargos	Abonos	Deudor	Acreeador	
'1230-0000-0000-0000	Bienes Inmuebles, Infraestr y Construcc en Proceso	161,949,362.71		15,915,349.70	98,978.15	177,765,734.26		
'1231-0000-0000-0000	Terrenos	194,389.23		0.00	0.00	194,389.23		
'1231-0581-0000-0000	Terrenos	194,389.23		0.00	0.00	194,389.23		
'1234-0000-0000-0000	Infraestructura	38,197,060.73		0.00	0.00	38,197,060.73		
'1234-1000-0000-0000	Infraestructura Física Educativa ADQ	1,656.00		0.00	0.00	1,656.00		

Cuenta Pública 2019

Notas a los Estados Financieros

Al 30 de Noviembre de 2019

(Pasos)

Ente Público: INSTITUTO PARA EL DESARROLLO Y CERTIFICACION DE LA
INFRAESTRUCTURA FISICA EDUCATIVA Y ELECTRICA DE YUCATAN

'1234-0046-0000-0000	Jorge Alberto de Zavala Ponce	1,656.00		0.00	0.00	1,656.00
'1234-0046-1000-0000	Ejercicios Anteriores	1,656.00		0.00	0.00	1,656.00
'1234-2000-0000-0000	Infraestructura Fisica Educativa X OBRA	38,195,404.73		0.00	0.00	38,195,404.73
'1234-2100-0000-0000	Infraestructura Fisica Educativa Ejerc Ant	38,195,404.73		0.00	0.00	38,195,404.73
'1235-0000-0000-0000	Construcc en Proc en Bienes de Dominio Público	120,663,721.11		15,915,349.70	98,978.15	136,480,092.66
'1235-2000-0000-0000	Edificación No Habitacional en Proceso	120,663,721.11		15,915,349.70	98,978.15	136,480,092.66
'1235-2002-7000-0000	#0027 CINVESTAV 2017 Scotiabank	1,177,979.99		0.00	0.00	1,177,979.99
'1235-2002-7174-0120	AO-931037999-E180-2017	596,239.99		0.00	0.00	596,239.99
'1235-2002-7174-0125	AO-931037999-E372-2017	581,740.00		0.00	0.00	581,740.00
'1235-2018-1000-0000	#0181 Recursos Propios SEGEY 2017	87,092.88		0.00	0.00	87,092.88
'1235-2018-1039-0001	SG-02-AD-16-JEDEY-CONV-0010 BIS	87,092.88		0.00	0.00	87,092.88
'1235-2052-1000-0000	#0521 Fam Básica 2013 Santander	373,059.20		0.00	0.00	373,059.20
'1235-2052-1130-6140	IDE-13-OP-DIRECTA-062	359,161.48		0.00	0.00	359,161.48
'1235-2052-1140-1020	IDE-14-OP-002	13,897.72		0.00	0.00	13,897.72
'1235-2116-6000-0000	#1166 Fam Media Superior 2019 Bmx	779,114.35		881,009.29	0.00	1,660,123.64
'1235-2116-6192-0010	IDE-19-OP-LP-044	536,547.68		345,566.31	0.00	882,113.99
'1235-2116-6192-0020	IDE-19-OP-LP-045	0.00		81,076.43	0.00	81,076.43
'1235-2116-6192-0030	IDE-19-OP-LP-046	136,235.81		329,043.06	0.00	465,278.87
'1235-2116-6192-0040	IDE-19-OP-LP-049	106,330.86		125,323.49	0.00	231,654.35
'1235-2117-4000-0000	#1174 PACTEN 2019	3,977,207.10		0.00	0.00	3,977,207.10
'1235-2117-4193-0020	IO-931037999-E5-2019	719,928.68		0.00	0.00	719,928.68
'1235-2117-4193-0030	IO-931037999-E6-2019	667,096.34		0.00	0.00	667,096.34
'1235-2117-4193-0040	IO-931037999-E7-2019	1,488,059.39		0.00	0.00	1,488,059.39
'1235-2117-4193-0050	IO-931037999-E8-2019	742,164.22		0.00	0.00	742,164.22
'1235-2117-4193-0060	AO-931037999-E9-2019	359,958.47		0.00	0.00	359,958.47
'1235-2137-7000-0000	#1377 Fam Superior 2019 Banamex	7,317,299.33		4,029,583.62	0.00	11,346,882.95
'1235-2137-7193-0010	IDE-19-OP-LP-032	4,734,617.94		0.00	0.00	4,734,617.94
'1235-2137-7193-0070	IDE-19-OP-LP-047	166,880.71		379,199.22	0.00	546,079.93
'1235-2137-7193-0080	IDE-19-OP-LP-048	2,415,800.68		665,926.11	0.00	3,081,726.79
'1235-2137-7193-0100	IDE-19-OP-LP-050	0.00		967,639.62	0.00	967,639.62

Cuenta Pública 2019

Notas a los Estados Financieros

Al 30 de Noviembre de 2019

(Pesos)

Ente Público: INSTITUTO PARA EL DESARROLLO Y CERTIFICACION DE LA
INFRAESTRUCTURA FISICA EDUCATIVA Y ELECTRICA DE YUCATAN

'1235-2137-7193-0110	IDE-19-OP-LP-051	0.00		2,016,818.67	0.00	2,016,818.67	
'1235-2151-6000-0000	#1516 Remanente FAM BASICA 2019 Santander	0.00		600,506.29	0.00	600,506.29	
'1235-2151-6191-1260	IDE-19-OP-LP-078-A	0.00		189,817.94	0.00	189,817.94	
'1235-2151-6191-1270	IDE-19-OP-LP-078-B	0.00		198,624.85	0.00	198,624.85	
'1235-2151-6191-1290	IDE-19-OP-LP-079	0.00		212,063.50	0.00	212,063.50	
'1235-2152-5000-0000	#1525 APOFINEX no regularizable 2017 Merida	2,605,480.08		0.00	0.00	2,605,480.08	
'1235-2152-5182-0010	LO-931037999-E9-2018	2,605,480.08		0.00	0.00	2,605,480.08	
'1235-2348-7000-0000	#3487 Fam Básica 2014 Santander	1,158,975.33		0.00	0.00	1,158,975.33	
'1235-2348-7039-0000	Instalación Sub Estacion Valladolid	300,000.00		0.00	0.00	300,000.00	
'1235-2348-7140-2530	IDE-14-OP-082	424,329.83		0.00	0.00	424,329.83	
'1235-2348-7140-2550	IDE-14-OP-088	434,645.50		0.00	0.00	434,645.50	
'1235-2389-4000-0000	#3894 Fam Basica 2019 Santander	37,305,948.36		10,404,250.50	98,978.15	47,611,220.71	
'1235-2389-4191-0020	IDE-19-OP-LP-002	205,423.09		0.00	0.00	205,423.09	
'1235-2389-4191-0030	IDE-19-OP-LP-003-A	454,782.67		0.00	0.00	454,782.67	
'1235-2389-4191-0040	IDE-19-OP-LP-003-B	422,802.72		25,698.65	0.00	448,501.37	
'1235-2389-4191-0050	IDE-19-OP-LP-004-A	495,917.48		0.00	0.00	495,917.48	
'1235-2389-4191-0060	IDE-19-OP-LP-004-B	480,878.48		35,025.95	0.00	515,904.43	
'1235-2389-4191-0070	IDE-19-OP-LP-005	480,351.58		13,048.55	0.00	493,400.13	
'1235-2389-4191-0080	IDE-19-OP-LP-006-A	714,725.82		0.00	0.00	714,725.82	
'1235-2389-4191-0090	IDE-19-OP-LP-006-B	1,021,108.89		0.00	0.00	1,021,108.89	
'1235-2389-4191-0100	IDE-19-OP-LP-007-A	1,027,789.06		0.00	0.00	1,027,789.06	
'1235-2389-4191-0110	IDE-19-OP-LP-007-B	489,524.26		0.00	0.00	489,524.26	
'1235-2389-4191-0120	IDE-19-OP-LP-008	1,266,363.03		0.00	0.00	1,266,363.03	
'1235-2389-4191-0130	IDE-19-OP-LP-009-A	458,679.06		0.00	0.00	458,679.06	
'1235-2389-4191-0140	IDE-19-OP-LP-009-B	417,680.10		0.00	0.00	417,680.10	
'1235-2389-4191-0150	IDE-19-OP-LP-009-C	432,669.17		0.00	0.00	432,669.17	
'1235-2389-4191-0160	IDE-19-OP-LP-010	698,918.93		22,609.08	0.00	721,528.01	
'1235-2389-4191-0170	IDE-19-OP-LP-011-A	722,790.20		0.00	0.00	722,790.20	
'1235-2389-4191-0180	IDE-19-OP-LP-011-B	483,545.68		0.00	0.00	483,545.68	
'1235-2389-4191-0190	IDE-19-OP-LP-012	2,249,703.66		0.00	0.00	2,249,703.66	
'1235-2389-4191-0200	IDE-19-OP-LP-013-A	828,788.27		24,593.07	0.00	853,381.34	

Cuenta Pública 2019

Notas a los Estados Financieros

Al 30 de Noviembre de 2019

(Pesos)

Ente Público: INSTITUTO PARA EL DESARROLLO Y CERTIFICACION DE LA
INFRAESTRUCTURA FISICA EDUCATIVA Y ELECTRICA DE YUCATAN

'1235-2389-4191-0210	IDE-19-OP-LP-13-B	422,846.28		63,968.41	0.00	486,814.69
'1235-2389-4191-0220	IDE-19-OP-LP-014	985,595.86		98,978.15	98,978.15	985,595.86
'1235-2389-4191-0230	IDE-19-OP-LP-015-A	983,309.30		0.00	0.00	983,309.30
'1235-2389-4191-0240	IDE-19-OP-LP-015-B	728,659.91		1,041,120.51	0.00	1,769,780.42
'1235-2389-4191-0250	IDE-19-OP-LP-016	1,826,478.90		0.00	0.00	1,826,478.90
'1235-2389-4191-0260	IDE-19-OP-LP-017	472,003.85		22,467.54	0.00	494,471.39
'1235-2389-4191-0270	IDE-19-OP-LP-018-A	802,984.78		0.00	0.00	802,984.78
'1235-2389-4191-0280	IDE-19-OP-LP-018-B	965,630.69		243,695.75	0.00	1,209,326.44
'1235-2389-4191-0290	IDE-19-OP-LP-019	2,145,824.33		137,297.66	0.00	2,283,121.99
'1235-2389-4191-0300	IDE-19-OP-LP-020-A	154,511.69		20,119.05	0.00	174,630.74
'1235-2389-4191-0310	IDE-19-OP-LP-020-B	944,313.85		0.00	0.00	944,313.85
'1235-2389-4191-0320	IDE-19-OP-LP-021-A	0.00		99,615.50	0.00	99,615.50
'1235-2389-4191-0330	IDE-19-OP-LP-021-B	213,932.79		58,113.74	0.00	272,046.53
'1235-2389-4191-0340	IDE-19-OP-LP-022	368,274.21		625,542.52	0.00	993,816.73
'1235-2389-4191-0350	IDE-19-OP-LP-023-A	179,111.51		0.00	0.00	179,111.51
'1235-2389-4191-0360	IDE-19-OP-LP-023-B	173,689.59		0.00	0.00	173,689.59
'1235-2389-4191-0370	IDE-19-OP-LP-024-A	441,719.81		0.00	0.00	441,719.81
'1235-2389-4191-0380	IDE-19-OP-LP-024-B	799,412.34		129,934.92	0.00	929,347.26
'1235-2389-4191-0390	IDE-19-OP-LP-025	1,689,822.10		559,792.24	0.00	2,249,614.34
'1235-2389-4191-0400	IDE-19-OP-LP-026	1,202,804.16		0.00	0.00	1,202,804.16
'1235-2389-4191-0410	IDE-19-OP-LP-027	292,646.16		0.00	0.00	292,646.16
'1235-2389-4191-0420	IDE-19-OP-LP-028	1,593,896.65		1,360,601.79	0.00	2,954,498.44
'1235-2389-4191-0430	IDE-19-OP-LP-029	1,107,434.32		0.00	0.00	1,107,434.32
'1235-2389-4191-0440	IDE-19-OP-LP-030	347,956.17		0.00	0.00	347,956.17
'1235-2389-4191-0450	IDE-19-OP-LP-031	229,113.94		0.00	0.00	229,113.94
'1235-2389-4191-0510	IDE-19-OP-I3P-001	1,876,652.99		0.00	0.00	1,876,652.99
'1235-2389-4191-0520	IDE-19-OP-LP-033-A	301,189.10		161,848.52	0.00	463,037.62
'1235-2389-4191-0530	IDE-19-OP-LP-033-B	668,032.71		592,701.66	0.00	1,260,734.37
'1235-2389-4191-0540	IDE-19-OP-LP-034	27,008.84		195,640.46	0.00	222,649.30
'1235-2389-4191-0550	IDE-19-OP-LP-035-A	52,346.04		258,767.39	0.00	311,113.43
'1235-2389-4191-0560	IDE-19-OP-LP-035-B	173,261.28		0.00	0.00	173,261.28
'1235-2389-4191-0570	IDE-19-OP-LP-036	426,131.77		21,113.26	0.00	447,245.03

Cuenta Pública 2019

Notas a los Estados Financieros

Al 30 de Noviembre de 2019

(Pesos)

Ente Público: INSTITUTO PARA EL DESARROLLO Y CERTIFICACION DE LA
INFRAESTRUCTURA FISICA EDUCATIVA Y ELECTRICA DE YUCATAN

'1235-2389-4191-0580	IDE-19-OP-LP-037	255,678.75	0.00	0.00	255,678.75
'1235-2389-4191-0590	IDE-19-OP-LP-039	0.00	162,963.15	0.00	162,963.15
'1235-2389-4191-0600	IDE-19-OP-LP-040	413,329.68	321,675.54	0.00	735,005.22
'1235-2389-4191-0610	IDE-19-OP-LP-041	0.00	914,573.44	0.00	914,573.44
'1235-2389-4191-0620	IDE-19-OP-LP-042	0.00	118,311.30	0.00	118,311.30
'1235-2389-4191-0800	IDE-19-OP-LP-057	0.00	549,873.46	0.00	549,873.46
'1235-2389-4191-0840	IDE-19-OP-LP-060	0.00	529,241.75	0.00	529,241.75
'1235-2389-4191-0880	IDE-19-OP-LP-062-B	0.00	431,568.66	0.00	431,568.66
'1235-2389-4191-0890	IDE-19-OP-LP-063-A	0.00	193,384.64	0.00	193,384.64
'1235-2389-4191-0900	IDE-19-OP-LP-063-B	0.00	206,637.19	0.00	206,637.19
'1235-2389-4191-0910	IDE-19-OP-LP-064-A	0.00	181,657.03	0.00	181,657.03
'1235-2389-4191-0920	IDE-19-OP-LP-064-B	0.00	243,912.53	0.00	243,912.53
'1235-2389-4191-1120	IDE-19-OP-LP-074-B	0.00	50,255.58	0.00	50,255.58
'1235-2389-4191-1510	IDE-19-OP-LP-038	687,901.86	687,901.86	0.00	1,375,803.72
'1235-2403-2000-0000	#4032 IDEFEY FAM Media Superior 2018 Santander	3,434,151.21	0.00	0.00	3,434,151.21
'1235-2403-2181-1130	IDE-18-OP-DIRECTA-58	149,941.23	0.00	0.00	149,941.23
'1235-2403-2182-0060	IDE-18-OP-I3P-002	672,074.90	0.00	0.00	672,074.90
'1235-2403-2182-0090	IDE-18-OP-I3P-005	1,018,135.10	0.00	0.00	1,018,135.10
'1235-2403-2182-0110	IDE-18-OP-022	1,593,999.98	0.00	0.00	1,593,999.98
'1235-2438-2000-0000	#4382 Escuelas de Tiempo Completo 2018 Scotiabank	1,716,626.21	0.00	0.00	1,716,626.21
'1235-2438-2181-1220	IDE-18-OP-DIRECTA-066	313,233.18	0.00	0.00	313,233.18
'1235-2438-2181-1230	IDE-18-OP-DIRECTA-067	121,422.14	0.00	0.00	121,422.14
'1235-2438-2181-1240	IDE-18-OP-DIRECTA-068	391,837.57	0.00	0.00	391,837.57
'1235-2438-2181-1250	IDE-18-OP-DIRECTA-69	382,735.71	0.00	0.00	382,735.71
'1235-2438-2181-1260	IDE-18-OP-DIRECTA-70	354,886.42	0.00	0.00	354,886.42
'1235-2438-2181-1270	IDE-18-OP-DIRECTA-71	152,511.19	0.00	0.00	152,511.19
'1235-2568-5000-0000	#65685 Recursos Propios IYEM 2017 Scotiabank	873,050.84	0.00	0.00	873,050.84
'1235-2568-5174-0090	IDE-17-OP-I3P-004	873,050.84	0.00	0.00	873,050.84
'1235-2611-5000-0000	#6115 IDEFEY FAFEF 2016	453,052.97	0.00	0.00	453,052.97
'1235-2611-5160-2660	IDE-16-OP-DIRECTA-064	453,052.97	0.00	0.00	453,052.97

Cuenta Pública 2019

Notas a los Estados Financieros

Al 30 de Noviembre de 2019

(Pesos)

Ente Público: INSTITUTO PARA EL DESARROLLO Y CERTIFICACION DE LA
INFRAESTRUCTURA FISICA EDUCATIVA Y ELECTRICA DE YUCATAN

'1235-2687-5000-0000	#6875 Parque Cientifico 2012 Interacciones	458,200.00	0.00	0.00	458,200.00
'1235-2687-5000-0005	AO-931037999-N56-2013	458,200.00	0.00	0.00	458,200.00
'1235-2699-0000-0000	#6990 IDEFEY FAM Basica 2018	52,860,432.42	0.00	0.00	52,860,432.42
'1235-2699-0181-0050	IDE-18-OP-DIRECTA-17	442,048.29	0.00	0.00	442,048.29
'1235-2699-0181-0090	IDE-18-OP-DIRECTA-04	477,338.64	0.00	0.00	477,338.64
'1235-2699-0181-0100	IDE-18-OP-DIRECTA-11	461,600.04	0.00	0.00	461,600.04
'1235-2699-0181-0120	IDE-18-OP-DIRECTA-026	431,282.18	0.00	0.00	431,282.18
'1235-2699-0181-0180	IDE-18-OP-DIRECTA-052	508,502.58	0.00	0.00	508,502.58
'1235-2699-0181-0260	IDE-18-OP-DIRECTA-10	484,040.54	0.00	0.00	484,040.54
'1235-2699-0181-0280	IDE-18-OP-DIRECTA-27	461,592.55	0.00	0.00	461,592.55
'1235-2699-0181-0320	IDE-18-OP-DIRECTA-20	495,761.25	0.00	0.00	495,761.25
'1235-2699-0181-0350	IDE-18-OP-DIRECTA-23	497,994.36	0.00	0.00	497,994.36
'1235-2699-0181-0360	IDE-18-OP-002	8,139,359.35	0.00	0.00	8,139,359.35
'1235-2699-0181-0365	IDE-18-OP-DIRECTA-25	390,837.97	0.00	0.00	390,837.97
'1235-2699-0181-0370	IDE-18-OP-003	5,100,354.51	0.00	0.00	5,100,354.51
'1235-2699-0181-0420	IDE-18-OP-008	3,896,314.25	0.00	0.00	3,896,314.25
'1235-2699-0181-0430	IDE-18-OP-009	10,432,807.38	0.00	0.00	10,432,807.38
'1235-2699-0181-0470	IDE-18-OP-DIRECTA-31	502,559.63	0.00	0.00	502,559.63
'1235-2699-0181-0500	IDE-18-OP-DIRECTA-32	455,206.53	0.00	0.00	455,206.53
'1235-2699-0181-0510	IDE-18-OP-DIRECTA-040	499,961.01	0.00	0.00	499,961.01
'1235-2699-0181-0520	IDE-18-OP-DIRECTA-38	457,978.82	0.00	0.00	457,978.82
'1235-2699-0181-0540	IDE-18-OP-001	1,522,665.27	0.00	0.00	1,522,665.27
'1235-2699-0181-0570	IDE-18-OP-DIRECTA-34	447,958.94	0.00	0.00	447,958.94
'1235-2699-0181-0635	IDE-18-OP-DIRECTA-57	697,077.86	0.00	0.00	697,077.86
'1235-2699-0181-0690	IDE-18-OP-DIRECTA-44	502,972.87	0.00	0.00	502,972.87
'1235-2699-0181-0710	IDE-18-OP-013	1,039,811.64	0.00	0.00	1,039,811.64
'1235-2699-0181-0720	IDE-18-OP-014	6,386,571.06	0.00	0.00	6,386,571.06
'1235-2699-0181-0730	IDE-18-OP-016	1,020,422.68	0.00	0.00	1,020,422.68
'1235-2699-0181-0735	IDE-18-OP-017	1,383,030.03	0.00	0.00	1,383,030.03
'1235-2699-0181-0760	IDE-18-OP-DIRECTA-45	449,087.86	0.00	0.00	449,087.86
'1235-2699-0181-0770	IDE-18-OP-018	834,937.47	0.00	0.00	834,937.47

Cuenta Pública 2019

Notas a los Estados Financieros

Al 30 de Noviembre de 2019

(Pasos)

Ente Público: INSTITUTO PARA EL DESARROLLO Y CERTIFICACION DE LA
INFRAESTRUCTURA FISICA EDUCATIVA Y ELECTRICA DE YUCATAN

'1235-2699-0181-0830	IDE-18-OP-DIRECTA-49	481,353.04	0.00	0.00	481,353.04
'1235-2699-0181-0850	IDE-18-OP-DIRECTA-51	471,022.72	0.00	0.00	471,022.72
'1235-2699-0181-0900	IDE-18-OP-DIRECTA-54	641,733.63	0.00	0.00	641,733.63
'1235-2699-0181-0910	IDE-18-OP-DIRECTA-55	1,207,717.79	0.00	0.00	1,207,717.79
'1235-2699-0181-0915	IDE-18-OP-DIRECTA-53	59,589.58	0.00	0.00	59,589.58
'1235-2699-0181-0920	IDE-18-OP-DIRECTA-56	481,162.79	0.00	0.00	481,162.79
'1235-2699-0181-1160	IDE-18-OP-DIRECTA-60	8,046.58	0.00	0.00	8,046.58
'1235-2699-0184-0050	IDE-18-OP-I3P-001	1,089,730.73	0.00	0.00	1,089,730.73
'1235-2758-1000-0000	#7581 APOFINEX no regularizable 2017	4,179,728.24	0.00	0.00	4,179,728.24
'1235-2758-1182-0020	LO-931037999-E10-2018	4,179,728.24	0.00	0.00	4,179,728.24
'1235-2906-5000-0000	#9065 Remanentes FAM 2017 Santander	444,363.27	0.00	0.00	444,363.27
'1235-2906-5172-0280	IDE-17-OP-DIRECTA-038	444,363.27	0.00	0.00	444,363.27
'1235-2944-0000-0000	#9440 Fam Basica 2016 Santander	1,044,446.91	0.00	0.00	1,044,446.91
'1235-2944-0160-2113	IDE-16-OP-DIRECTA-080	198,631.21	0.00	0.00	198,631.21
'1235-2944-0160-3560	IDE-OP-DIRECTA-040	432,135.96	0.00	0.00	432,135.96
'1235-2944-0160-4210	IDE-16-OP-DIRECTA-059	413,679.74	0.00	0.00	413,679.74
'1235-2998-1000-0000	#9981 FAM Basica 2017 Santander	417,512.42	0.00	0.00	417,512.42
'1235-2998-1172-0350	IDE-17-OP-DIRECTA-061	417,512.42	0.00	0.00	417,512.42
'1236-0000-0000-0000	Construcciones en Proceso en Bienes Propios	2,894,191.64	0.00	0.00	2,894,191.64
'1236-0622-0000-0000	Edificación No Habitacional	2,894,191.64	0.00	0.00	2,894,191.64
'1236-0622-0566-0000	Proyectos de Ingeniería Const Sup y Auditoria SA d	1,543,329.45	0.00	0.00	1,543,329.45
'1236-0622-0566-0870	#0870 IDEFEY Gtos de Sup Fam Potenciado Santander	1,000,346.75	0.00	0.00	1,000,346.75
'1236-0622-0566-5703	#5703 Gastos Corriente 2009 Santander	542,982.70	0.00	0.00	542,982.70
'1236-0622-0573-0000	EGH Construcciones del Ste SA de CV	342,514.60	0.00	0.00	342,514.60
'1236-0622-0573-0870	#0870 IDEFEY Gtos de Sup Fam Potenciado Santander	342,514.60	0.00	0.00	342,514.60
'1236-0622-0574-0000	Helber Jose Almeida Acosta	1,008,347.59	0.00	0.00	1,008,347.59
'1236-0622-0574-5703	#5703 Gastos Corriente 2009 Santander	1,008,347.59	0.00	0.00	1,008,347.59

Cuenta Pública 2019

Notas a los Estados Financieros

Al 30 de Noviembre de 2019

(Pesos)

Ente Público: INSTITUTO PARA EL DESARROLLO Y CERTIFICACION DE LA
INFRAESTRUCTURA FISICA EDUCATIVA Y ELECTRICA DE YUCATAN

Cuenta	Nombre	Saldos Iniciales				Saldos Actuales	
		Deudor	Acreeedor	Cargos	Abonos	Deudor	Acreeedor
'1250-0000-0000-0000	Activos Intangibles	590,616.09		0.00	0.00	590,616.09	
'1254-0000-0000-0000	Licencias	590,616.09		0.00	0.00	590,616.09	
'1254-1000-0000-0000	Licencias Informáticas e Intelectuales	590,616.09		0.00	0.00	590,616.09	

Cuenta	Nombre	Saldos Iniciales				Saldos Actuales	
		Deudor	Acreeedor	Cargos	Abonos	Deudor	Acreeedor
'1263-0000-0000-0000	Depreciación Acumulada de Bienes Muebles		3,707,703.03	0.00	45,201.68		3,752,904.71
'1263-0001-2007-0000	Depreciación acumulada de Mobiliario y Equipo 2007		6,718.61	0.00	0.00		6,718.61
'1263-0001-2008-0000	Depreciación acumulada de Mobiliario y Equipo 2008		114,354.31	0.00	0.00		114,354.31
'1263-0001-2009-0000	Depreciación acumulada de Mobiliario y Equipo 2009		3,533.67	0.00	0.00		3,533.67
'1263-0001-2011-0000	Depreciación acumulada de Mobiliario y Equipo 2011		8,723.23	0.00	0.00		8,723.23
'1263-0001-2012-0000	Depreciación acumulada de Mobiliario y Equipo 2012		74,669.40	0.00	0.00		74,669.40
'1263-0001-2013-0000	Depreciación acumulada de Mobiliario y Equipo 2013		169,623.38	0.00	0.00		169,623.38
'1263-0001-2014-0000	Depreciación acumulada de Mobiliario y Equipo 2014		143,427.31	0.00	0.00		143,427.31
'1263-0001-2015-0000	Depreciación acumulada de Mobiliario y Equipo 2014		165,790.30	0.00	0.00		165,790.30
'1263-0001-2016-0000	Depreciación acumulada de Mobiliario y Equipo 2016		166,037.58	0.00	0.00		166,037.58
'1263-0001-2017-0000	Depreciación acumulada de Mobiliario y Equipo 2017		166,179.23	0.00	0.00		166,179.23
'1263-0001-2018-0000	Depreciación acumulada de Mobiliario y Equipo 2018		147,053.87	0.00	0.00		147,053.87

Cuenta Pública 2019

Notas a los Estados Financieros

Al 30 de Noviembre de 2019

(Pesos)

Ente Público: INSTITUTO PARA EL DESARROLLO Y CERTIFICACION DE LA
 INFRAESTRUCTURA FISICA EDUCATIVA Y ELECTRICA DE YUCATAN

'1263-0001-2019-0000	Depreciación acumulada de Mobiliario y Equipo 2019		119,822.16	0.00	11,900.55		131,722.71
'1263-0002-2007-0000	Depreciación acumulada de Herramienta y Maq 2007		6,781.14	0.00	0.00		6,781.14
'1263-0002-2011-0000	Depreciación acumulada de Herramienta y Maq 2011		6,553.90	0.00	0.00		6,553.90
'1263-0002-2012-0000	Depreciación acumulada de Herramienta y Maq 2012		27,947.81	0.00	0.00		27,947.81
'1263-0002-2013-0000	Depreciación acumulada de Herramienta y Maq 2013		36,949.87	0.00	0.00		36,949.87
'1263-0002-2014-0000	Depreciación acumulada de Herramienta y Maq 2014		11,075.49	0.00	0.00		11,075.49
'1263-0002-2015-0000	Depreciación herramienta y Maq 2015		14,930.96	0.00	0.00		14,930.96
'1263-0002-2016-0000	Depreciación herramienta y Maq 2016		14,529.09	0.00	0.00		14,529.09
'1263-0002-2017-0000	Depreciación herramienta y Maq 2017		16,397.79	0.00	0.00		16,397.79
'1263-0002-2018-0000	Depreciación herramienta y Maq 2018		15,301.27	0.00	0.00		15,301.27
'1263-0002-2019-0000	Depreciación herramienta y Maq 2019		12,748.07	0.00	1,189.17		13,937.24
'1263-0003-2014-0000	Depreciación acumulada de Equipo de Transmi 2014		6,714.98	0.00	0.00		6,714.98
'1263-0003-2015-0000	Depreciación acumulada de Equipo de Transmi 2015		1,520.81	0.00	0.00		1,520.81
'1263-0003-2016-0000	Depreciación acumulada de Equipo de Transmi 2016		1,540.74	0.00	0.00		1,540.74
'1263-0003-2017-0000	Depreciación acumulada de Equipo de Transmi 2017		1,749.54	0.00	0.00		1,749.54
'1263-0003-2018-0000	Depreciación acumulada de Equipo de Transmi 2018		1,749.54	0.00	0.00		1,749.54
'1263-0003-2019-0000	Depreciación acumulada de Equipo de Transmi 2019		1,455.97	0.00	53.75		1,509.72
'1263-0004-	Depreciación		248,715.63	0.00	0.00		248,715.63

Cuenta Pública 2019

Notas a los Estados Financieros

Al 30 de Noviembre de 2019

(Pesos)

Ente Público: INSTITUTO PARA EL DESARROLLO Y CERTIFICACION DE LA
INFRAESTRUCTURA FISICA EDUCATIVA Y ELECTRICA DE YUCATAN

2007-0000	acumulada de Equipo de Cómputo 2007						
'1263-0004- 2008-0000	Depreciación acumulada de Equipo de Cómputo 2008		26,722.66	0.00	0.00		26,722.66
'1263-0004- 2009-0000	Depreciación acumulada de Equipo de Cómputo 2009		31,180.25	0.00	0.00		31,180.25
'1263-0004- 2010-0000	Depreciación acumulada de Equipo de Cómputo 2010		4,191.40	0.00	0.00		4,191.40
'1263-0004- 2012-0000	Depreciación acumulada de Equipo de Cómputo 2012		47,669.66	0.00	0.00		47,669.66
'1263-0004- 2013-0000	Depreciación acumulada de Equipo de Cómputo 2013		106,631.31	0.00	0.00		106,631.31
'1263-0004- 2014-0000	Depreciación acumulada de Equipo de Cómputo 2014		43,847.58	0.00	0.00		43,847.58
'1263-0004- 2015-0000	Depreciación Acum de Equipo de Computo 2015		111,448.51	0.00	0.00		111,448.51
'1263-0004- 2016-0000	Depreciación Acum de Equipo de Computo 2016		114,536.54	0.00	0.00		114,536.54
'1263-0004- 2017-0000	Depreciación Acum de Equipo de Computo 2017		113,255.15	0.00	0.00		113,255.15
'1263-0004- 2018-0000	Depreciación Acum de Equipo de Computo 2018		100,044.73	0.00	0.00		100,044.73
'1263-0004- 2019-0000	Depreciación Acum de Equipo de Computo 2019		289,976.76	0.00	28,569.78		318,546.54
'1263-0005- 2014-0000	Depreciación acum Otros Mob y Eq de Admon 2014		1,780.50	0.00	0.00		1,780.50
'1263-0005- 2015-0000	Depreciación acum Otros Mob y Eq de Admon 2015		1,968.00	0.00	0.00		1,968.00
'1263-0005- 2016-0000	Depreciación acum Otros Mob y Eq de Admon 2016		1,968.00	0.00	0.00		1,968.00
'1263-0005- 2017-0000	Depreciación acum Otros Mob y Eq de Admon 2017		1,655.50	0.00	0.00		1,655.50
'1263-0005- 2018-0000	Depreciación acum Otros Mob y Eq de Admon 2018		1,218.00	0.00	0.00		1,218.00
'1263-0005- 2019-0000	Depreciación acum Otros Mob y Eq de Admon 2019		1,015.00	0.00	101.50		1,116.50
'1263-0006- 2014-0000	Depreciacion Acum Maq y Eq Industrial 2014		1,234.00	0.00	0.00		1,234.00
'1263-0006-	Depreciacion Acum		1,233.96	0.00	0.00		1,233.96

Cuenta Pública 2019

Notas a los Estados Financieros

Al 30 de Noviembre de 2019

(Pesos)

Ente Público: INSTITUTO PARA EL DESARROLLO Y CERTIFICACION DE LA
INFRAESTRUCTURA FISICA EDUCATIVA Y ELECTRICA DE YUCATAN

2015-0000	Maq y Eq Industrial 2015						
'1263-0006-2016-0000	Depreciacion Acum Maq y Eq Industrial 2016		1,233.96	0.00	0.00		1,233.96
'1263-0006-2017-0000	Depreciacion Acum Maq y Eq Industrial 2017		1,233.96	0.00	0.00		1,233.96
'1263-0006-2018-0000	Depreciacion Acum Maq y Eq Industrial 2018		1,576.93	0.00	0.00		1,576.93
'1263-0006-2019-0000	Depreciacion Acum Maq y Eq Industrial 2019		4,115.03	0.00	445.80		4,560.83
'1263-0007-2014-0000	Dep Acum Maq y Eq de Const 2014		7,308.00	0.00	0.00		7,308.00
'1263-0007-2015-0000	Depreciación Maq y Eq de Const 2015		7,308.00	0.00	0.00		7,308.00
'1263-0007-2016-0000	Depreciación Maq y Eq de Const 2016		7,308.00	0.00	0.00		7,308.00
'1263-0007-2017-0000	Depreciación Maq y Eq de Const 2017		7,308.00	0.00	0.00		7,308.00
'1263-0007-2018-0000	Depreciación Maq y Eq de Const 2018		7,308.00	0.00	0.00		7,308.00
'1263-0007-2019-0000	Depreciación Maq y Eq de Const 2019		6,432.97	0.00	609.00		7,041.97
'1263-0008-2014-0000	Depreciacion Acum Sist de Aire Acond 2014		9,155.52	0.00	0.00		9,155.52
'1263-0008-2015-0000	Depreciación Acum Sist de Aire Acond 2015		12,725.67	0.00	0.00		12,725.67
'1263-0008-2016-0000	Depreciacion Acum Sist de Aire Acond 2016		15,076.14	0.00	0.00		15,076.14
'1263-0008-2017-0000	Depreciacion Acum Sist de Aire Acond 2017		21,600.22	0.00	0.00		21,600.22
'1263-0008-2018-0000	Depreciacion Acum Sist de Aire Acond 2018		23,851.89	0.00	0.00		23,851.89
'1263-0008-2019-0000	Depreciacion Acum Sist de Aire Acond 2019		21,032.07	0.00	2,212.64		23,244.71
'1263-0009-2014-0000	Depreciación Acum Otros Equipos 2014		397.32	0.00	0.00		397.32
'1263-0009-2015-0000	Depreciación Acum Otros Equipos 2015		613.67	0.00	0.00		613.67
'1263-0009-2016-0000	Depreciación Acum Otros Equipos 2016		1,341.39	0.00	0.00		1,341.39
'1263-0009-2017-0000	Depreciación Acum Otros Equipos 2017		1,433.88	0.00	0.00		1,433.88
'1263-0009-2018-0000	Depreciación Acum Otros Equipos 2018		1,433.88	0.00	0.00		1,433.88

Cuenta Pública 2019

Notas a los Estados Financieros

Al 30 de Noviembre de 2019

(Pesos)

Ente Público: INSTITUTO PARA EL DESARROLLO Y CERTIFICACION DE LA INFRAESTRUCTURA FISICA EDUCATIVA Y ELECTRICA DE YUCATAN

'1263-0009-2019-0000	Depreciación Acum Otros Equipos 2019		1,164.32	0.00	119.49		1,283.81
'1263-0010-2006-0000	Depreciación Acum Equipo de Transp 2006		687,094.84	0.00	0.00		687,094.84
'1263-0010-2010-0000	Depreciación Acum Equipo de Transp 2010		145,476.19	0.00	0.00		145,476.19
'1263-0010-2015-0000	Depreciación Acum Eq de Transp 2015		0.01	0.00	0.00		0.01
'1263-0010-2016-0000	Depreciación Acum Eq de Transp 2016		0.01	0.00	0.00		0.01

Cuenta	Nombre	SalDOS Iniciales		Cargos	Abonos	SalDOS Actuales	
		Deudor	Acreedor			Deudor	Acreedor
'1265-0000-0000-0000	Amortización Acumulada de Activos Intangibles		329,278.98	0.00	42,549.06		371,828.04
'1265-0001-2010-0000	Amortización acumulada de Software 2010		3,060.56	0.00	0.00		3,060.56
'1265-0001-2011-0000	Amortización acumulada de Software 2011		1,879.20	0.00	0.00		1,879.20
'1265-0001-2012-0000	Amortización acumulada de Software 2012		3,060.56	0.00	0.00		3,060.56
'1265-0001-2013-0000	Amortización acumulada de Software 2013		3,060.56	0.00	0.00		3,060.56
'1265-0002-2012-0000	Amortización acumulada de Licencias 2012		4,272.91	0.00	0.00		4,272.91
'1265-0002-2013-0000	Amortización acumulada de Licencias 2013		4,405.10	0.00	0.00		4,405.10
'1265-0002-2014-0000	Amortización acumulada de Licencias 2014		9,507.74	0.00	0.00		9,507.74
'1265-0002-2015-0000	Amortización acumulada de Licencias 2015		13,867.88	0.00	0.00		13,867.88
'1265-0002-2016-0000	Amortización acumulada de Licencias 2016		7,792.20	0.00	0.00		7,792.20
'1265-0002-2017-0000	Amortización acumulada de Licencias 2017		5,454.54	0.00	0.00		5,454.54
'1265-0002-2018-0000	Amortización acumulada de Licencias 2018		6,843.54	0.00	0.00		6,843.54
'1265-0002-2019-0000	Amortización acumulada de Licencias 2019		266,074.19	0.00	42,549.06		308,623.25

Cuenta Pública 2019

Notas a los Estados Financieros

Al 30 de Noviembre de 2019

(Pesos)

Ente Público: INSTITUTO PARA EL DESARROLLO Y CERTIFICACION DE LA INFRAESTRUCTURA FISICA EDUCATIVA Y ELECTRICA DE YUCATAN

Los Bienes Muebles adquiridos se registran directamente a cuentas de balance con su contrapartida en el patrimonio, por lo que a la fecha todos los activos que se reflejan en los registros contables se encuentran eficientemente identificados y custodiados en el control de inventarios.

Se considera la política de la depreciación contable de los activos, ya que la obligatoriedad nace en el ejercicio 2012 de acuerdo con la armonización contable y CONAC.

En el presente ejercicio, se están depreciando los activos mensualmente de esta entidad.

10. y 11. Estimaciones y Deterioros

La entidad no cuenta con conceptos de estimaciones; por ejemplo: estimación de cuentas incobrables, estimación de inventarios, deterioro de activos biológicos, no le aplican.

Pasivo

1., 2. y 3. Se anexa a continuación la relación de las cuentas por pagar en una desagregación única por su vencimiento en el corto plazo. El monto que se adeuda al cierre del periodo es derivado del Concepto de Pago de Obra Pública (anticipos, estimaciones, retenciones para su posterior entero).

Las Cuentas por Pagar a Corto Plazo son de \$ 3,247,418.55, se integran de la siguiente manera: Proveedores por Pagar a Corto Plazo por \$ 233,190.80; Contratistas por Obras Publicas por Pagar por \$942,802.33; Retenciones y Contribuciones por Pagar por \$1,427,563.86.; Otras Cuentas por pagar a corto plazo por \$ 643,861.56

Cuenta	Nombre	Saldos Iniciales		Saldos Actuales			
		Deudor	Acreedor	Deudor	Acreedor		
'2110-0000-0000-0000	<u>Cuentas por Pagar a CP</u>		3,474,125.12	38,148,809.05	37,922,102.48		3,247,418.55
'2111-0000-0000-0000	<u>Servicios Personales por pagar a Corto Plazo</u>		0.00	1,695,844.00	1,695,844.00		0.00
'2112-0000-0000-0000	<u>Proveedores Por Pagar a CP</u>		574,140.12	16,089,329.29	15,748,379.97		233,190.80
'2112-1000-0000-0000	Proveedores Por Gastos		578,465.18	1,551,650.94	1,200,945.53		227,759.77
'2112-1000-0001-0000	ISSTEY		4,458.22	93,168.18	93,168.18		4,458.22
'2112-1000-0046-0000	Seguros Banorte Generali, S.A.de C.V.		60.00	25,255.88	25,255.88		60.00
'2112-1000-0125-0000	Secretaría de Administración y Finanzas		201,385.64	98,608.00	120,463.89		223,241.53
'2112-1000-0417-0000	DISTRIBUIDORA MIRUPER S DE RL DE CV		0.02	0.00	0.00		0.02
'2112-2000-0000-0000	Proveedores Por Adquisiciones		-4,325.14	7,282,928.66	7,282,928.66		-4,325.14

Cuenta Pública 2019

Notas a los Estados Financieros

Al 30 de Noviembre de 2019

(Pesos)

Ente Público: INSTITUTO PARA EL DESARROLLO Y CERTIFICACION DE LA INFRAESTRUCTURA FISICA EDUCATIVA Y ELECTRICA DE YUCATAN

'2112-2000-0025-0000	Jose Carlos Mena Navarro		-1,197.17	0.00	0.00	-1,197.17
'2112-2000-0025-2999	#2999 ITS Motul PAC		-1,197.17	0.00	0.00	-1,197.17
'2112-2000-0077-0000	Bajio Tecnologia Industrial SA de CV		-3,127.97	0.00	0.00	-3,127.97
'2112-2000-0077-0239	#0239 Fam Media Superior 2014 Scotiabank		-3,127.97	0.00	0.00	-3,127.97
'2112-3000-0000-0000	Proveedores Por Mantenimiento		0.08	7,254,749.69	7,264,505.78	9,756.17
'2112-3000-0004-0000	MK2 Grupo Constructor S de RL de CV		0.08	0.00	0.00	0.08
'2112-3000-0004-3894	#3894 FAM BASICA 2019		0.08	0.00	0.00	0.08
'2112-3000-0023-0000	Gabriel Mendez Arceo		0.00	0.00	8,004.00	8,004.00
'2112-3000-0023-3894	#3894 Fam Basica 2019		0.00	0.00	8,004.00	8,004.00
'2112-3000-0027-0000	DUST Servicios Inmob. y de Const. S.A de C.V		0.00	455,154.23	456,906.32	1,752.09
'2112-3000-0027-3894	#3894 Fam Basica 2019		0.00	455,154.23	456,906.32	1,752.09
'2113-0000-0000-0000	<u>Contratistas por Obras públicas por Pagar CP</u>		849,648.22	19,630,377.73	19,723,531.84	942,802.33
'2113-0188-0000-0000	Jose Jesus Lizama Lizama		0.00	0.00	367,275.53	367,275.53
'2113-0188-3894-0000	#3894 Fam Basica 2019		0.00	0.00	367,275.53	367,275.53
'2113-0500-0000-0000	Raul Fernando Navarrete Guevara		0.02	0.00	0.00	0.02
'2113-0500-6990-0000	'6990 FAM BASICA 2018		0.02	0.00	0.00	0.02
'2113-0523-0000-0000	Eduardo Ahmed Diaz Escamilla		0.00	134,171.40	144,577.25	10,405.85
'2113-0523-3894-0000	#3894 Fam Basica 2019		0.00	0.00	10,405.85	10,405.85
'2113-0528-0000-0000	Ideas Arquitectos S.A.de C.V.		0.00	69,129.72	103,647.27	34,517.55
'2113-0528-3894-0000	#3894 Fam Basica 2019		0.00	69,129.72	103,647.27	34,517.55
'2113-0598-0000-0000	Edificacion y Proyectos y Soluciones PG S.A de C.V		477,380.16	0.00	0.00	477,380.16
'2113-0598-3894-0000	#3894 Fam Basica 2019		477,380.16	0.00	0.00	477,380.16
'2113-0601-0000-0000	Arveral Diseño y Construccion S.C.P		0.00	53,223.28	106,446.56	53,223.28
'2113-0601-1166-0000	#1166 Fam Media Superior 2019		0.00	53,223.28	106,446.56	53,223.28
'2113-0602-0000-0000	Rafael Arcos Mendoza		0.00	477,380.22	477,380.16	-0.06
'2113-0602-3894-0000	#3894 Fam Basica 2019		0.00	477,380.22	477,380.16	-0.06
'2117-0000-0000-0000	<u>Retenciones y Contribuciones por Pagar a CP</u>		1,402,682.58	692,679.48	717,560.76	1,427,563.86
'2117-0001-0000-0000	I.S.P.T.		192,905.19	192,907.00	203,789.37	203,787.56
'2117-0001-1000-0000	I.S.P.T Sueldos Base		192,906.07	192,907.00	203,789.37	203,788.44
'2117-0001-2000-0000	ISPT Asimilables		-0.88	0.00	0.00	-0.88

Cuenta Pública 2019

Notas a los Estados Financieros

Al 30 de Noviembre de 2019

(Pesos)

Ente Público: INSTITUTO PARA EL DESARROLLO Y CERTIFICACION DE LA INFRAESTRUCTURA FISICA EDUCATIVA Y ELECTRICA DE YUCATAN

'2117-0002-0000-0000	'10% ISR Retenido		0.35	0.00	2,910.00		2,910.35
'2117-0002-8756-0000	#38756 Gto Corriente Bmex		0.35	0.00	2,910.00		2,910.35
'2117-0006-0000-0000	Cuotas Isstey		152,796.38	298,602.16	299,012.66		153,206.88
'2117-0006-0008-0000	'8% Cuotas Empleados		56,953.97	110,605.69	110,313.32		56,661.60
'2117-0006-0012-0000	'13.75% Cuota Patronal		95,842.41	187,996.47	188,699.34		96,545.28
'2117-0008-0000-0000	Fonacot		139.27	829.40	414.70		-275.43
'2117-0008-0091-0000	Lina Valeria Trejo Quintal		529.92	0.00	0.00		529.92
'2117-0008-0258-0000	Joaquín Armando López Durán		-865.90	0.00	0.00		-865.90
'2117-0008-0288-0000	Oswaldo Javier Sosa Basulto		60.55	0.00	0.00		60.55
'2117-0009-0000-0000	Prestamos ISSTEY		1,834.89	80,807.29	82,020.78		3,048.38
'2117-0009-0601-0000	Dir. General		4,365.97	8,731.94	8,731.86		4,365.89
'2117-0009-0602-0000	Dir. Administración		21,824.85	37,880.05	37,867.55		21,812.35
'2117-0009-0603-0000	Dir. Construcción		2,504.98	15,130.84	15,130.84		2,504.98
'2117-0009-0604-0000	Dir. Proyectos		4,108.43	11,699.16	12,925.23		5,334.50
'2117-0009-0605-0000	Dir. Control y Normatividad		5,921.02	7,365.30	7,365.30		5,921.02
'2117-0009-1000-0000	Retenciones Ejerc Ant		-36,890.36	0.00	0.00		-36,890.36
'2117-0010-0000-0000	Retenciones por Atraso por Devolver		898,189.34	16,635.47	22,942.30		904,496.17
'2117-0010-0039-0000	Suministros y Mttos Integrales SA CV		20,380.48	0.00	0.00		20,380.48
'2117-0010-0039-2321	#2321 Fam Potenciado		20,380.48	0.00	0.00		20,380.48
'2117-0010-0042-0000	Industrial Inmobiliaria del Sureste, S.A.de C.V		11,886.92	0.00	0.00		11,886.92
'2117-0010-0042-3894	#3894 Fam Basica 2019 Santander		11,886.92	0.00	0.00		11,886.92
'2117-0010-0060-0000	Constructora Luboro S.A.de C.V.		13,895.00	0.00	0.00		13,895.00
'2117-0010-0060-3894	#3894 Fam Basica 2019 Santander		13,895.00	0.00	0.00		13,895.00
'2117-0010-0065-0000	Corporativo OCE del Ste SA de CV		8,512.53	0.00	0.00		8,512.53
'2117-0010-0065-2321	'2321 FAM POTENCIADO		8,512.53	0.00	0.00		8,512.53
'2117-0010-0088-0000	Ing. Juan David Oy Arceo		0.00	0.00	1,598.04		1,598.04
'2117-0010-0088-3894	#3894 Fam Basica 2019 Santander		0.00	0.00	1,598.04		1,598.04
'2117-0010-0094-0000	Maxiconstructora Hidraulica y Mantto Integral S		235,558.37	9,034.91	0.00		226,523.46
'2117-0010-0094-2321	#2321 Fam Potenciado Santander		129,104.53	0.00	0.00		129,104.53
'2117-0010-0094-2854	#2854 Fam Superior 2017 Santander		9,034.91	9,034.91	0.00		0.00
'2117-0010-0094-6990	#6990 IDEFEY FAM Basica 2018		97,418.93	0.00	0.00		97,418.93

Cuenta Pública 2019

Notas a los Estados Financieros

Al 30 de Noviembre de 2019

(Pesos)

Ente Público: INSTITUTO PARA EL DESARROLLO Y CERTIFICACION DE LA
INERAESTRUCTURA FISICA EDUCATIVA Y ELECTRICA DE YUCATAN

'2117-0010-0117-0000	Edificaciones del Mayab, S.A. de C.V.	14,140.33	0.00	0.00	14,140.33
'2117-0010-0117-2321	'2321 FAM POTENCIADO	14,140.33	0.00	0.00	14,140.33
'2117-0010-0147-0000	Grupo Waga S.A. de C.V.	3,178.92	0.00	0.00	3,178.92
'2117-0010-0147-3376	#3376 Fafef 2015 Santander	3,178.92	0.00	0.00	3,178.92
'2117-0010-0153-0000	José Asuncion Castro Encalada	25,722.55	0.00	0.00	25,722.55
'2117-0010-0153-2321	'2321 fam potenciado	25,722.55	0.00	0.00	25,722.55
'2117-0010-0160-0000	Promotora y Comercializadora de Bienes Raices	73,905.54	0.00	0.00	73,905.54
'2117-0010-0160-2321	#2321 IDEFEY Fam Potenciado 2015 Santander	6,573.68	0.00	0.00	6,573.68
'2117-0010-0160-6143	#6143 Fam Basica 2015 Santander	13,770.59	0.00	0.00	13,770.59
'2117-0010-0160-8410	#8410 Fafef 2014 Scotiabank	53,561.27	0.00	0.00	53,561.27
'2117-0010-0162-0000	Constructora Argon SA de cv	504.74	0.00	0.00	504.74
'2117-0010-0162-2321	#2321 Fam Potenciado	504.74	0.00	0.00	504.74
'2117-0010-0177-0000	Construcciones y Negocios del Golfo SA de CV	2,258.55	0.00	0.00	2,258.55
'2117-0010-0177-2321	'2321 fam potenciado	2,258.55	0.00	0.00	2,258.55
'2117-0010-0182-0000	Construcciones Milenium del Sureste SA de CV	807.20	0.00	0.00	807.20
'2117-0010-0182-3894	#3894 Fam Basica 2019 Santander	249.72	0.00	0.00	249.72
'2117-0010-0182-6143	#6143 Fam Basica 2015 Santander	557.48	0.00	0.00	557.48
'2117-0010-0188-0000	José Jesús Lizama Lizama	224.45	0.00	0.00	224.45
'2117-0010-0188-6143	#6143 Fam Basica 2015 Santander	224.45	0.00	0.00	224.45
'2117-0010-0214-0000	Siurus Constructora S de RL de CV	8,554.60	0.00	0.00	8,554.60
'2117-0010-0214-2321	#2321 Fam Potenciado	8,554.60	0.00	0.00	8,554.60
'2117-0010-0233-0000	Distribuidora Tanlah SA de CV	651.69	0.00	0.00	651.69
'2117-0010-0233-6990	#6990 IDEFEY FAM Basica 2018	651.69	0.00	0.00	651.69
'2117-0010-0241-0000	Construccion y Supervisión VAVEL SA de CV	751.16	0.00	0.00	751.16
'2117-0010-0241-2321	#2321 Fam Potenciado	751.16	0.00	0.00	751.16
'2117-0010-0272-0000	Consortio Peninsular SA de CV	15,808.42	0.00	0.00	15,808.42
'2117-0010-0272-2321	'2321 ESCUELAS AL CIEN	2,234.92	0.00	0.00	2,234.92
'2117-0010-0272-3376	#3376 FAFEF 2015	727.85	0.00	0.00	727.85
'2117-0010-0272-4032	#4032 IDEFEY FAM Media Superior 2018 Santander	12,845.65	0.00	0.00	12,845.65
'2117-0010-0279-0000	DISEÑO E INGENIERIA PENINSULAR	1,220.17	0.00	0.00	1,220.17

Cuenta Pública 2019

Notas a los Estados Financieros

Al 30 de Noviembre de 2019

(Pesos)

Ente Público: INSTITUTO PARA EL DESARROLLO Y CERTIFICACION DE LA
INFRAESTRUCTURA FISICA EDUCATIVA Y ELECTRICA DE YUCATAN

'2117-0010-0279-2321	'2321 Fam Potenciado	1,220.17	0.00	0.00	1,220.17
'2117-0010-0281-0000	Constructora impresa SA de CV	403.29	0.00	0.00	403.29
'2117-0010-0281-6143	#6143 Fam Basica 2015 Santander	403.29	0.00	0.00	403.29
'2117-0010-0287-0000	Francisco José Herrera Contreras	108.58	0.00	0.00	108.58
'2117-0010-0287-0239	#0239 Fam Media Superior 2014 Scotiabank	54.29	0.00	0.00	54.29
'2117-0010-0287-8625	#8625 Fondo Concursable EMS 2014	54.29	0.00	0.00	54.29
'2117-0010-0291-0000	Monty Construcciones SA de CV	9,672.33	0.00	0.00	9,672.33
'2117-0010-0291-2321	#2321 Fam Potenciado	9,672.33	0.00	0.00	9,672.33
'2117-0010-0303-0000	JESUS ALFREDO CERVANTES GUARDIAN	608.75	0.00	0.00	608.75
'2117-0010-0303-2321	'2321 FAM POTENCIADO	608.75	0.00	0.00	608.75
'2117-0010-0304-0000	ECA Infraestructura, S.A. de C.V.	7,418.41	0.00	0.00	7,418.41
'2117-0010-0304-6990	#6990 Fam Basica 2018	7,418.41	0.00	0.00	7,418.41
'2117-0010-0312-0000	Alejandro Quintero González	1,734.28	0.00	0.00	1,734.28
'2117-0010-0312-9687	#9687 BBVA Mejores Espacios Educ 2007	1,734.28	0.00	0.00	1,734.28
'2117-0010-0313-0000	Premezclados secis gnco SA de CV	7,937.59	0.00	0.00	7,937.59
'2117-0010-0313-6143	#6143 Fam Basica 2015 Santander	7,937.59	0.00	0.00	7,937.59
'2117-0010-0318-0000	Megalita sa de cv	2,955.51	0.00	0.00	2,955.51
'2117-0010-0318-0673	#6550240673 Cendi Merida 2008 Santander	2,955.51	0.00	0.00	2,955.51
'2117-0010-0321-0000	Constructora CUBYC Peninsular SA de CV	1,751.46	0.00	0.00	1,751.46
'2117-0010-0321-2321	'2321 fam potenciado	1,751.46	0.00	0.00	1,751.46
'2117-0010-0322-0000	Luis Alberto Canto Chay	1,778.88	0.00	0.00	1,778.88
'2117-0010-0322-2321	#2321 Fam Potenciado	1,778.88	0.00	0.00	1,778.88
'2117-0010-0324-0000	Construredi SA de CV	309.91	0.00	0.00	309.91
'2117-0010-0324-2321	#2321 Fam Potenciado Santander	309.91	0.00	0.00	309.91
'2117-0010-0335-0000	Inomobiliaria proyectos y edificaciones SA de CV	580.92	0.00	0.00	580.92
'2117-0010-0335-3894	#3894 Fam Basica 2019 Santander	580.92	0.00	0.00	580.92
'2117-0010-0336-0000	Constructora Yucaquin SA de CV	8,295.47	0.00	0.00	8,295.47
'2117-0010-0336-6990	#6990 IDEFEY FAM Basica 2018	8,295.47	0.00	0.00	8,295.47
'2117-0010-0351-0000	Margom Construcciones SA de CV	8,111.24	0.00	0.00	8,111.24
'2117-0010-0351-2321	#2321 Fam Potenciado	8,111.24	0.00	0.00	8,111.24

Cuenta Pública 2019

Notas a los Estados Financieros

Al 30 de Noviembre de 2019

(Pesos)

Ente Público: INSTITUTO PARA EL DESARROLLO Y CERTIFICACION DE LA
INFRAESTRUCTURA FISICA EDUCATIVA Y ELECTRICA DE YUCATAN

'2117-0010-0360-0000	Zahama Construcciones SA DE CV	428.24	0.00	0.00	428.24
'2117-0010-0360-6990	#6990 IDEFEY FAM Basica 2018	428.24	0.00	0.00	428.24
'2117-0010-0362-0000	Desarrollo Prof. en Const. Yucatan SA de CV	805.01	0.00	0.00	805.01
'2117-0010-0362-6143	#6143 Fam Basica 2015 Santander	805.01	0.00	0.00	805.01
'2117-0010-0364-0000	GEA Construcciones Exactas SA de CV	5,194.64	0.00	0.00	5,194.64
'2117-0010-0364-6143	#6143 Fam Basica 2015 Santander	5,194.64	0.00	0.00	5,194.64
'2117-0010-0366-0000	Casas Conde SA de CV	28,927.96	0.00	0.00	28,927.96
'2117-0010-0366-2321	#2321 Fam Potenciado	24,813.07	0.00	0.00	24,813.07
'2117-0010-0366-6990	#6990 IDEFEY FAM Basica 2018	4,114.89	0.00	0.00	4,114.89
'2117-0010-0383-0000	Constructora Lusen SA de CV	56,327.90	0.00	0.00	56,327.90
'2117-0010-0383-6191	#6191 IDEFEY Fam Superior 2015 Santander	56,327.90	0.00	0.00	56,327.90
'2117-0010-0391-0000	Constructora Regional Cooperativa SA de CV	3,063.54	0.00	0.00	3,063.54
'2117-0010-0391-3894	#3894 Fam Basica 2019 Santander	3,063.54	0.00	0.00	3,063.54
'2117-0010-0405-0000	DISEÑO E INGENIERIA PENINSULAR	1,088.57	0.00	0.00	1,088.57
'2117-0010-0405-2321	#2321 FAM POTENCIADO	1,088.57	0.00	0.00	1,088.57
'2117-0010-0406-0000	CONSTRUCCIONES Y MAQUINARIA DHARMA SA DE CV	6,444.99	0.00	0.00	6,444.99
'2117-0010-0406-2321	#2321 FAM POTENCIADO	6,444.99	0.00	0.00	6,444.99
'2117-0010-0412-0000	Supervisión y Control de Obras SA de CV	63.39	0.00	0.00	63.39
'2117-0010-0412-9510	#9510 Fondo Concursable EMS 2015 Scotiabank	63.39	0.00	0.00	63.39
'2117-0010-0415-0000	Grupo Constructor Tomeva SA de CV	1,463.51	0.00	0.00	1,463.51
'2117-0010-0415-2321	#2321 IDEFEY Fam Potenciado 2015 Santander	1,463.51	0.00	0.00	1,463.51
'2117-0010-0416-0000	Carpis SA de CV	16,420.82	0.00	0.00	16,420.82
'2117-0010-0416-2321	#2321 FAM POTENCIADO	16,420.82	0.00	0.00	16,420.82
'2117-0010-0426-0000	Consortio Constructivo Peninsula SA de CV	782.37	0.00	0.00	782.37
'2117-0010-0426-3376	#3376 Fafef 2015 Santander	782.37	0.00	0.00	782.37
'2117-0010-0431-0000	Hassten Construccion SA de CV	100,499.39	0.00	0.00	100,499.39
'2117-0010-0431-2321	#2321 Fam Potenciado	100,499.39	0.00	0.00	100,499.39
'2117-0010-0433-0000	Josue Arturo Moo Gonzalez	3,771.03	0.00	0.00	3,771.03
'2117-0010-0433-2321	#2321 Idefey Fam Potenciado	3,771.03	0.00	0.00	3,771.03
'2117-0010-0436-0000	Infraestructura Peninsular SA de CV	6,254.23	0.00	0.00	6,254.23
'2117-0010-0436-2321	#2321 ESCUELAS AL CIEN	6,254.23	0.00	0.00	6,254.23

Cuenta Pública 2019

Notas a los Estados Financieros

Al 30 de Noviembre de 2019

(Pesos)

Ente Público: INSTITUTO PARA EL DESARROLLO Y CERTIFICACION DE LA INFRAESTRUCTURA FISICA EDUCATIVA Y ELECTRICA DE YUCATAN

'2117-0010-0442-0000	Comercializadora Fed S de RL de CV	8,247.05	0.00	0.00	8,247.05
'2117-0010-0442-2321	#2321 Fam Potenciado	8,247.05	0.00	0.00	8,247.05
'2117-0010-0444-0000	Ele Carfelo SA de CV	1,432.86	0.00	0.00	1,432.86
'2117-0010-0444-2321	#2321 Fam Potenciado	1,432.86	0.00	0.00	1,432.86
'2117-0010-0445-0005	Servicios Tecnologicos y de Infra. S.A de S.V.	12,675.37	0.00	0.00	12,675.37
'2117-0010-0445-6990	#6990 IDEFEY FAM Basica 2018	12,675.37	0.00	0.00	12,675.37
'2117-0010-0449-0000	Grupo SM, S de R.L. de C.V.	2,943.08	0.00	0.00	2,943.08
'2117-0010-0449-2321	#2321 Fam Potenciado Santander	2,943.08	0.00	0.00	2,943.08
'2117-0010-0500-0000	Raul Fernando Navarrete Guevara	816.65	0.00	0.00	816.65
'2117-0010-0500-6990	#6990 IDEFEY FAM Basica 2018	816.65	0.00	0.00	816.65
'2117-0010-0512-0000	MOGUER CONSTRUCCIONES EXACTAS	1,262.10	0.00	0.00	1,262.10
'2117-0010-0512-6990	#6990 IDEFEY FAM Basica 2018	1,262.10	0.00	0.00	1,262.10
'2117-0010-0528-0000	Alfredo Ruiz Victora	38,306.67	0.00	0.00	38,306.67
'2117-0010-0528-1377	#1377 Fam Superior 2019 Banamex	31,103.11	0.00	0.00	31,103.11
'2117-0010-0528-2321	#2321 Fam Potenciado Santander	7,203.56	0.00	0.00	7,203.56
'2117-0010-0529-0000	DDR SA DE CV	1,277.42	0.00	0.00	1,277.42
'2117-0010-0529-2321	#2321 Fam Potenciado	1,277.42	0.00	0.00	1,277.42
'2117-0010-0530-0000	JG Maquinaria y Construcciones S de RL de CV	6,048.16	0.00	0.00	6,048.16
'2117-0010-0530-9981	#9981 FAM Basica 2017 Santander	6,048.16	0.00	0.00	6,048.16
'2117-0010-0531-0000	Jalaniso SA de CV	0.00	0.00	7,242.59	7,242.59
'2117-0010-0531-1166	#1166 Fam Media Superior 2019 Bmx	0.00	0.00	7,242.59	7,242.59
'2117-0010-0541-0000	JOVISION CONSULTORES SC	3,111.43	0.00	0.00	3,111.43
'2117-0010-0541-6990	#6990 IDEFEY FAM Basica 2018	3,111.43	0.00	0.00	3,111.43
'2117-0010-0542-0000	Ideas Arquitectos S.A. de C.V.	1,293.76	0.00	0.00	1,293.76
'2117-0010-0542-2321	#2321 Fam Potenciado Santander	1,293.76	0.00	0.00	1,293.76
'2117-0010-0543-0000	Construcciones Bienes Raices Tello Salazar SA CV	32,364.68	0.00	0.00	32,364.68
'2117-0010-0543-2321	#2321 Fam Potenciado	32,364.68	0.00	0.00	32,364.68
'2117-0010-0546-0000	Constructora Uribe Capetillo SA de CV	892.93	0.00	0.00	892.93
'2117-0010-0546-2321	#2321 Fam Potenciado	892.93	0.00	0.00	892.93
'2117-0010-0549-0000	Oscar Manuel Sarabia Maldonado	4,361.04	0.00	0.00	4,361.04
'2117-0010-0549-2321	#2321 Fam Potenciado	4,361.04	0.00	0.00	4,361.04

Cuenta Pública 2019

Notas a los Estados Financieros

Al 30 de Noviembre de 2019

(Pesos)

Ente Público: INSTITUTO PARA EL DESARROLLO Y CERTIFICACION DE LA
INFRAESTRUCTURA FISICA EDUCATIVA Y ELECTRICA DE YUCATAN

'2117-0010-0566-0000	Proyectos de Ingenieria Constr Superv y Auditoria	18,789.07	0.00	2,955.02	21,744.09
'2117-0010-0566-3894	#3894 Fam Basica 2019 Santander	18,789.07	0.00	2,955.02	21,744.09
'2117-0010-0570-0000	Carlos Manuel Uicab Crespo	3,832.65	0.00	0.00	3,832.65
'2117-0010-0570-2321	#2321 Fam Potenciado Santander	3,832.65	0.00	0.00	3,832.65
'2117-0010-0571-0000	Saycosur, S.A. de C.V.	3,586.45	0.00	0.00	3,586.45
'2117-0010-0571-2321	#2321 Fam Potenciado Santander	3,586.45	0.00	0.00	3,586.45
'2117-0010-0576-0000	Construcciones y Comercializaciones SA de CV	6,756.99	0.00	0.00	6,756.99
'2117-0010-0576-3894	#3894 Fam Basica 2019 Santander	6,756.99	0.00	0.00	6,756.99
'2117-0010-0585-0000	Comercializadora Peninsular Ricsa SA de CV	2,763.28	0.00	0.00	2,763.28
'2117-0010-0585-3894	#3894 Fam Basica 2019 Santander	2,763.28	0.00	0.00	2,763.28
'2117-0010-0588-0000	Urbanika HR SA de CV	18,303.32	0.00	0.00	18,303.32
'2117-0010-0588-3894	#3894 Fam Basica 2019 Santander	18,303.32	0.00	0.00	18,303.32
'2117-0010-0592-0000	Sigro Proyectos y Construccion S de RL de CV	359.99	0.00	5,364.81	5,724.80
'2117-0010-0592-1174	#1174 PACTEN 2019	359.99	0.00	0.00	359.99
'2117-0010-0592-1377	#1377 Fam Superior 2019 Banamex	0.00	0.00	1,307.68	1,307.68
'2117-0010-0592-3894	#3894 Fam Basica 2019 Santander	0.00	0.00	4,057.13	4,057.13
'2117-0010-0601-0000	Arveral Diseño y Construcción S.C.P	0.00	0.00	3,040.97	3,040.97
'2117-0010-0601-1166	#1166 Fam Media Superior 2019 Bmx	0.00	0.00	3,040.97	3,040.97
'2117-0010-0605-0000	Tellus Proyectos del Sureste SA de CV	0.00	0.00	2,722.01	2,722.01
'2117-0010-0605-1377	#1377 Fam Superior 2019 Banamex	0.00	0.00	2,722.01	2,722.01
'2117-0010-0615-0000	RC Construccion y Diseño SA de CV	0.00	0.00	18.86	18.86
'2117-0010-0615-1516	#1516 Remanente FAM BASICA 2019 Santander	0.00	0.00	18.86	18.86
'2117-0011-0000-0000	*Retenciones 2 al millar CMIC	17,877.88	26,419.42	27,440.22	18,898.68
'2117-0011-2007-0000	Cuentas de Programa del 2007	5,453.99	0.00	0.00	5,453.99
'2117-0011-2076-0000	#2076 Fafet 2007 Inverlat	315.25	0.00	0.00	315.25
'2117-0011-7635-0000	#7635 Fam Basica 2007 Inverlat	3,700.16	0.00	0.00	3,700.16
'2117-0011-7643-0000	#7643 Educacion Media Superior 2007 Inverlat	1,438.58	0.00	0.00	1,438.58
'2117-0011-2008-0000	Cuentas del Programa del 2008	5,328.16	0.00	0.00	5,328.16
'2117-0011-0383-0000	#0383 Fafet 2008 BBVA Bancomer	7.94	0.00	0.00	7.94
'2117-0011-0608-0000	#0608 Fam Uady 2008 Santander	117.60	0.00	0.00	117.60

Cuenta Pública 2019

Notas a los Estados Financieros

Al 30 de Noviembre de 2019

(Pesos)

Ente Público: INSTITUTO PARA EL DESARROLLO Y CERTIFICACION DE LA INFRAESTRUCTURA FISICA EDUCATIVA Y ELECTRICA DE YUCATAN

'2117-0011-7678-0000	#17001627678 Fam Superior 2008 Inverlat	5,264.79	0.00	0.00	5,264.79
'2117-0011-7694-0000	#7694 Fafef 2008 Inverlat	54.64	0.00	0.00	54.64
'2117-0011-8128-0000	#8128 Programa Fortalecer 2008 HSBC	299.63	0.00	0.00	299.63
'2117-0011-8151-0000	#8151 Idefey Fam Basica 2008 HSCBC	-416.44	0.00	0.00	-416.44
'2117-0011-2009-0000	Cuentas del Programa del 2009	3,206.15	0.00	0.00	3,206.15
'2117-0011-0145-0000	#0145 Fafef 2009 BBVA	3,008.74	0.00	0.00	3,008.74
'2117-0011-2940-0000	#2940 FAM Básica 2009 Santander	197.41	0.00	0.00	197.41
'2117-0011-2010-0000	Cuentas del Programa del 2010	8,375.85	0.00	0.00	8,375.85
'2117-0011-2074-0000	#2074 ITS Valladolid 2010 Banamex	36.41	0.00	0.00	36.41
'2117-0011-4123-0000	#4123 Idefey FAFEF 2010 Bmx	6,569.28	0.00	0.00	6,569.28
'2117-0011-7884-0000	#7884 Sep UTM 2010 Santander	571.32	0.00	0.00	571.32
'2117-0011-8259-0000	#8259 FAM Básica 2010 Scotiabank	-331.04	0.00	0.00	-331.04
'2117-0011-9312-0000	#9312 Uno Fam Superior 2010 BBVA	1,529.88	0.00	0.00	1,529.88
'2117-0011-2011-0000	Cuentas de programas 2011	331.46	0.00	0.00	331.46
'2117-0011-2497-0000	#2497 Fafef 2011 Banamex	307.59	0.00	0.00	307.59
'2117-0011-4082-0000	#4082 Educ Media Sup 2011 Inverlat	23.87	0.00	0.00	23.87
'2117-0011-2012-0000	Cuentas de programas 2012	-544.62	0.00	0.00	-544.62
'2117-0011-4008-0000	#4008 PAOE-SEP 2012 Banorte	-544.62	0.00	0.00	-544.62
'2117-0011-2013-0000	Cuentas de Programas 2013	-3,390.45	0.00	0.00	-3,390.45
'2117-0011-6259-0000	#6259 EMS 2013 Scotiaback	-3,390.45	0.00	0.00	-3,390.45
'2117-0011-2015-0000	Cuentas de Programas 2015	118.56	0.00	0.00	118.56
'2117-0011-1547-0000	#1547 Proexoe 2015 ITS Valladolid Scotiabank	-0.01	0.00	0.00	-0.01
'2117-0011-9472-0000	#9472 65 Subsidios Para Contingencias Economicas	0.30	0.00	0.00	0.30
'2117-0011-9510-0000	#9510 Fondo Concursable EMS 2015 Scotiabank	118.27	0.00	0.00	118.27
'2117-0011-2016-0000	Cuentas de Programas 2016	-1,004.02	0.00	0.00	-1,004.02
'2117-0011-0119-0000	#0119 Rec Estatales 2016 Valladolid Scotiabank	0.01	0.00	0.00	0.01
'2117-0011-6115-0000	#6115 IDEFEY FAFEF 2016	-263.81	0.00	0.00	-263.81
'2117-0011-9440-0000	#9440 Fam Basica 2016 Santander	-621.95	0.00	0.00	-621.95
'2117-0011-9500-0000	#9500 Fam Superior 2016 Santander	-118.27	0.00	0.00	-118.27
'2117-0011-2017-0000	Cuentas de programas 2017	-785.69	0.00	0.00	-785.69
'2117-0011-9065-0000	#9065 Remanentes FAM 2017 Santander	-430.31	0.00	0.00	-430.31

Cuenta Pública 2019

Notas a los Estados Financieros

Al 30 de Noviembre de 2019

(Pesos)

Ente Público: INSTITUTO PARA EL DESARROLLO Y CERTIFICACION DE LA INFRAESTRUCTURA FISICA EDUCATIVA Y ELECTRICA DE YUCATAN

'2117-0011-9981-0000	#9981 FAM Basica 2017 Santander	-355.38	0.00	0.00	-355.38
'2117-0011-2018-0000	Cuentas de Programas 2018	-568.21	0.00	0.00	-568.21
'2117-0011-4381-0000	#4381 Rem Fam Basica 2018 Mant Emergente	-344.23	0.00	0.00	-344.23
'2117-0011-6990-0000	#6990 IDEFEY FAM Basica 2018	-223.98	0.00	0.00	-223.98
'2117-0011-2019-0000	Cuentas de Programas 2019	1,356.70	26,419.42	27,440.22	2,377.50
'2117-0011-1166-0000	#1166 Fam Media Superior 2019 Bmx	0.00	1,379.19	1,518.97	139.78
'2117-0011-3894-0000	#3894 Fam Basica 2019 Santander	1,356.70	17,057.33	17,938.35	2,237.72
'2117-0012-0000-0000	*Retenciones 5 al millar SECODAM	138,939.28	76,478.74	79,030.73	141,491.27
'2117-0012-1000-0000	Ret 5% Estatales	8,446.09	63,460.26	66,012.25	10,998.08
'2117-0012-1166-0000	#1166 Fam Media Superior 2019 Bmx	0.00	3,447.99	3,797.46	349.47
'2117-0012-2033-0000	#2033 ITM 2005 Inverlat	119.74	0.00	0.00	119.74
'2117-0012-3894-0000	#3894 Fam Basica 2019 Santander	3,391.72	42,643.38	44,845.90	5,594.24
'2117-0012-6259-0000	#6259 EMS 2013 Scotiaback	63.37	0.00	0.00	63.37
'2117-0012-8128-0000	#8128 Idefey Prog.Fortalecer 2008 HSBC	4,440.95	0.00	0.00	4,440.95
'2117-0012-9065-0000	#9065 Remanentes FAM 2017 Santander	430.31	0.00	0.00	430.31
'2117-0012-2000-0000	Ret 5% Federales	130,493.19	13,018.48	13,018.48	130,493.19
'2117-0012-0145-0000	#0145 Fafef 2009 BBVA	6,831.17	0.00	0.00	6,831.17
'2117-0012-0383-0000	#0383 Fafet 2008 BBVA Bancomer	19.86	0.00	0.00	19.86
'2117-0012-0971-0000	#0971 Fam Superior 2011 BBVA	8,126.24	0.00	0.00	8,126.24
'2117-0012-1516-0000	#1516 Remanente FAM BASICA 2019 Santander	0.00	2,588.39	2,588.39	0.00
'2117-0012-2074-0000	#2074 ITS Valladolid 2010 Banamex	91.05	0.00	0.00	91.05
'2117-0012-2076-0000	#2076 Fafet 2007 Inverlat	788.16	0.00	0.00	788.16
'2117-0012-2321-0000	#2321 IDEFEY Fam Potenciado 2015 Santander	-12,682.50	10,430.09	10,430.09	-12,682.50
'2117-0012-2497-0000	#2497 Fafef 2011 Banamex	-10,920.52	0.00	0.00	-10,920.52
'2117-0012-4008-0000	#4008 PAOE-SEP 2012 Banorte	-1,361.54	0.00	0.00	-1,361.54
'2117-0012-4082-0000	#4082 Educ Media Sup 2011 Inverlat	59.68	0.00	0.00	59.68
'2117-0012-4732-0000	#4732 ITA de Conkal 2009	34,403.04	0.00	0.00	34,403.04
'2117-0012-6115-0000	#6115 IDEFEY FAFEF 2016	-659.53	0.00	0.00	-659.53
'2117-0012-6990-0000	#6990 IDEFEY FAM Basica 2018	10,794.37	0.00	0.00	10,794.37
'2117-0012-7635-0000	#7635 Fam Basica 2007 Inverlat	42.99	0.00	0.00	42.99
'2117-0012-7643-0000	#7643 Educación Media Superior 2007 Inverla	3,596.43	0.00	0.00	3,596.43

Cuenta Pública 2019

Notas a los Estados Financieros

Al 30 de Noviembre de 2019

(Pesos)

Ente Público: INSTITUTO PARA EL DESARROLLO Y CERTIFICACION DE LA INFRAESTRUCTURA FISICA EDUCATIVA Y ELECTRICA DE YUCATAN

'2117-0012-7678-0000	#7678 Fam Sup 2008 Inverlat	9,069.95	0.00	0.00	9,069.95
'2117-0012-7694-0000	#7694 Fafef 2008 Inverlat	136.60	0.00	0.00	136.60
'2117-0012-7884-0000	#7884 Sep UTM 2010 Santander	1,428.29	0.00	0.00	1,428.29
'2117-0012-8136-0000	#8136 Fam Superior 2007 HSBC	-145.52	0.00	0.00	-145.52
'2117-0012-8151-0000	#8151 Idefey Fam Basica 2008 HSBC	1,584.82	0.00	0.00	1,584.82
'2117-0012-8259-0000	#8259 FAM Basica 2010 Inverlat	-3,130.43	0.00	0.00	-3,130.43
'2117-0012-8302-0000	#8302 Idefey Edu Med Sup Scotiabank 09	-606.84	0.00	0.00	-606.84
'2117-0012-8705-0000	#8705 Fam Superior 2006 Bmex	136.02	0.00	0.00	136.02
'2117-0012-9312-0000	#9312 Uno Fam Superior 2010 BBVA	3,824.67	0.00	0.00	3,824.67
'2117-0012-9440-0000	#9440 Fam Basica 2016 Santander	1,060.90	0.00	0.00	1,060.90
'2117-0012-9711-0000	#9711 Portal de la Gestión Escolar 2010 Inverlat	77,650.45	0.00	0.00	77,650.45
'2117-0012-9981-0000	#9981 FAM Basica 2017 Santander	355.38	0.00	0.00	355.38
'2119-0000-0000-0000	Otras Ctas por Pagar a Corto Plazo	647,654.20	40,578.55	36,785.91	643,861.56
'2119-0001-0000-0000	Laura Amanda Briceño Tun	-1,854.24	2,250.38	2,250.38	-1,854.24
'2119-0015-0000-0000	Impulsora MTP S.A.P.I de C.V SOFOM	6,534.00	10,754.00	6,886.00	2,666.00
'2119-0036-0000-0000	Geraldine Marquez Castillo	-157.00	0.00	0.00	-157.00
'2119-0045-0000-0000	CMIC #2321 IDEFEY Fam Potenciado 2015	643,432.71	0.00	26.22	643,458.93
'2119-0050-0000-0000	Guillermo Julian Braga Canto	-301.27	13,564.27	13,613.41	-252.13
'2160-0000-0000-0000	Fondos y Bienes de Terceros en Admony/o en gtia CP	718,544,273.58	0.00	2,346,362.63	720,890,636.21

II) NOTAS AL ESTADO DE ACTIVIDADES

Ingresos de Gestión

1. y 2. Los Ingresos por presupuesto obtenidos al 30 de Noviembre de 2019 ascienden a la cantidad de \$337,261.90 , integrados de la siguiente manera:

Cuenta	Nombre	Saldos	Iniciales			Saldos	Actuales
		Deudor	Acreedor	Cargos	Abonos	Deudor	Acreedor
'4100-0000-0000-0000	INGRESOS DE GESTION		233,131.19	0.00	104,130.71		337,261.90
'4150-0000-0000-0000	Productos de Tipo Corriente		233,131.19	0.00	104,130.71		337,261.90
'4151-0000-0000-0000	Productos		233,131.19	0.00	104,130.71		337,261.90
'4151-1000-	Ingresos por intereses		233,131.19	0.00	104,130.71		337,261.90

Cuenta Pública 2019

Notas a los Estados Financieros

Al 30 de Noviembre de 2019

(Pesos)

Ente Público: INSTITUTO PARA EL DESARROLLO Y CERTIFICACION DE LA
INFRAESTRUCTURA FISICA EDUCATIVA Y ELECTRICA DE YUCATAN

0000-0000							
'4151-1000-0027-0000	#0027 CINVESTAV 2017 Scotiabank	4.76	0.00	0.00		4.76	
'4151-1000-0186-0000	#0186 Fondo Mixto CONACYT 2016	64.59	0.00	0.00		64.59	
'4151-1000-0323-0000	#0323 Participaciones Federales 2019	2,583.75	0.00	541.54		3,125.29	
'4151-1000-0870-0000	#08705 IDEFEY Gtos de Sup Fam Potenciado 2015	652.51	0.00	13.59		666.10	
'4151-1000-1166-0000	#1166 fam Media Superior 2019	31,773.35	0.00	8,275.39		40,048.74	
'4151-1000-1174-0000	#1174 Pacten 2019	27,813.65	0.00	880.45		28,694.10	
'4151-1000-1216-0000	#1216 Esc de Tiempo Completo 2019 Bmx	2,141.90	0.00	1,456.62		3,598.52	
'4151-1000-1377-0000	#1377 Fam Superior 2019	112,318.42	0.00	74,849.06		187,167.48	
'4151-1000-1516-0000	#1516 Remanentes Fam Basica 2019	9,933.84	0.00	1,436.29		11,370.13	
'4151-1000-1815-0000	#1815 Gtos Sup x Mtto Emergente	224.56	0.00	137.58		362.14	
'4151-1000-1882-0000	#1882 Recursos de Años Anteriores	9,452.49	0.00	1,865.15		11,317.64	
'4151-1000-1905-0000	#1905 Expansion de la Educ Inicial	0.00	0.00	2,262.09		2,262.09	
'4151-1000-2025-0000	#2025 Gasto Corriente 2009 Inverlat	12.68	0.00	0.84		13.52	
'4151-1000-2321-0000	#2321 IDEFEY Fam Potenciado 2015 Santander	139.52	0.00	0.00		139.52	
'4151-1000-3201-0000	#3201 Instalación de Juegos Infantiles	1,213.01	0.00	157.75		1,370.76	
'4151-1000-3894-0000	#3894 Fam Basica 2019	7,686.92	0.00	808.51		8,495.43	
'4151-1000-4445-0000	#4445 GI Peoe EMSS 2014 Scotiabank	13.29	0.00	0.00		13.29	
'4151-1000-5703-0000	#5703 Gasto Corriente 2009 Santander	301.28	0.00	15.75		317.03	
'4151-1000-6196-0000	#6196 Remanente Fam Superior 2019	0.00	0.00	9,110.14		9,110.14	
'4151-1000-6568-0000	#6568 Recursos Propios Iyem 2017	5.88	0.00	0.00		5.88	
'4151-1000-7074-0000	#7074 Participaciones 2019 Mtto Emerg Bmx	47.10	0.00	43.85		90.95	
'4151-1000-7716-0000	#7716 Educación Media Superior 2011	0.01	0.00	0.00		0.01	
'4151-1000-8347-0000	#8347 Idefey Recursos Años Anteriores	606.28	0.00	0.00		606.28	
'4151-1000-8756-0000	#8756 Gto Corriente Bmax	26,136.98	0.00	2,276.11		28,413.09	
'4151-1000-9147-0000	#9147 Cluster de Tecnologias 2013 Scotiabank	4.41	0.00	0.00		4.41	
'4151-1000-9472-0000	#9472 65 Subsidios Para Contingencias Economicas	0.01	0.00	0.00		0.01	

Otros Ingresos y Beneficios:

Cuenta Pública 2019

Notas a los Estados Financieros

Al 30 de Noviembre de 2019

(Pesos)

Ente Público: INSTITUTO PARA EL DESARROLLO Y CERTIFICACION DE LA INFRAESTRUCTURA FISICA EDUCATIVA Y ELECTRICA DE YUCATAN

3. El rubro de Otros Ingresos obtenidos se informan los montos totales al 30 de Noviembre de 2019 es la cantidad de \$ 1,540,564.71

Cuenta	Nombre	Saldos Iniciales		Cargos	Abonos	Saldos Actuales	
		Deudor	Acreedor			Deudor	Acreedor
4300-0000-0000-0000	OTROS INGRESOS		1,473,087.05	0.00	67,477.66		1,540,564.71
4340-0000-0000-0000	Otros Ingresos		1,473,087.05	0.00	67,477.66		1,540,564.71

Gastos y Otras Pérdidas:

1. En el período el presupuesto ejercido es por \$ 28,775,932.33 Se hace observancia conforme a lo establecido en las Reglas de Valuación del patrimonio respecto del traspaso de las obras transferibles, correspondientes a la ejecución de los recursos correspondientes al presente ejercicio fiscal.

Cuenta	Nombre	Saldos Iniciales		Cargos	Abonos	Saldos Actuales	
		Deudor	Acreedor			Deudor	Acreedor
5000-0000-0000-0000	GASTOS Y OTRAS PERDIDAS	25,507,209.44		3,408,812.78	140,089.89	28,775,932.33	
5100-0000-0000-0000	GASTOS DE FUNCIONAMIENTO	25,507,209.44		3,408,812.78	140,089.89	28,775,932.33	

II) NOTAS AL ESTADO DE VARIACIÓN EN LA HACIENDA PÚBLICA

- 1 y 2. Variaciones en la Hacienda pública entre las fechas de inicio y cierre del periodo.

Cuenta	Nombre	Saldos Iniciales		Cargos	Abonos	Saldos Actuales	
		Deudor	Acreedor			Deudor	Acreedor
3000-0000-0000-0000	HACIENDA PUBLICA / PATRIMONIO		-100,075,233.11	21,715.20	0.00		-100,096,948.31
3100-0000-0000-0000	Patrimonio Contribuido		12,006,941.49	0.00	0.00		12,006,941.49
3100-0049-0001-0000	<u>Ejercicios Anteriores</u>		12,006,941.49	0.00	0.00		<u>12,006,941.49</u>
3100-0049-1998-0000	Act. Donado por CAPFCE		1,561,613.99	0.00	0.00		1,561,613.99
3100-0049-2004-0000	Adq. Activo 2004		2,673,653.15	0.00	0.00		2,673,653.15
3100-0049-2005-0000	Adq. Activo 2005		357,907.03	0.00	0.00		357,907.03
3100-0049-2006-0000	Adq. Activo 2006		514,783.82	0.00	0.00		514,783.82
3100-0049-2007-0000	Adq. Activo 2007		162,623.66	0.00	0.00		162,623.66
3100-0049-2008-0000	Adq. Activo 2008		21,887.25	0.00	0.00		21,887.25

Cuenta Pública 2019

Notas a los Estados Financieros

Al 30 de Noviembre de 2019

(Pesos)

Ente Público: INSTITUTO PARA EL DESARROLLO Y CERTIFICACION DE LA
INFRAESTRUCTURA FISICA EDUCATIVA Y ELECTRICA DE YUCATAN

'3100-0049-2009-0000	Adq. Activo 2009		76,626.47	0.00	0.00		76,626.47
'3100-0049-2010-0000	Adq. Activo 2010		6,637,846.12	0.00	0.00		6,637,846.12
'3220-0000-0000-0000	Resultados de Ejercicios Anteriores		-93,658,611.08	0.00	0.00		-93,658,611.08
'3220-0050-2000-0000	<u>Ejercicios Anteriores</u>		-93,658,611.08	0.00	0.00		-93,658,611.08
'3220-0050-2004-0000	Resultado Ejercicio 2004		117,015,239.36	0.00	0.00		117,015,239.36
'3220-0050-2005-0000	Resultado Ejercicio 2005		76,026,122.25	0.00	0.00		76,026,122.25
'3220-0050-2006-0000	Resultado Ejercicio 2006		56,052,647.17	0.00	0.00		56,052,647.17
'3220-0050-2007-0000	Resultado Ejercicio 2007		-124,124,988.40	0.00	0.00		-124,124,988.40
'3220-0050-2008-0000	Resultado Ejercicio 2008		49,553,622.19	0.00	0.00		49,553,622.19
'3220-0050-2009-0000	Resultado Ejercicio 2009		31,582,700.81	0.00	0.00		31,582,700.81
'3220-0050-2010-0000	Resultado Ejercicio 2010		-277,315,224.63	0.00	0.00		-277,315,224.63
'3220-0050-2011-0000	Resultado Ejercicio 2011		101,240,461.69	0.00	0.00		101,240,461.69
'3220-0050-2012-0000	Resultado Ejercicio 2012		78,824,872.77	0.00	0.00		78,824,872.77
'3220-0050-2013-0000	Resultado Ejercicio 2013		-1,726,240.01	0.00	0.00		-1,726,240.01
'3220-0050-2014-0000	Resultado Ejercicio 2014		-1,798,810.09	0.00	0.00		-1,798,810.09
'3220-0050-2015-0000	Resultado Ejercicio 2015		-302,925,135.75	0.00	0.00		-302,925,135.75
'3220-0050-2016-0000	Resultado Ejercicio 2016		-36,182,237.85	0.00	0.00		-36,182,237.85
'3220-0050-2017-0000	Resultado Ejercicio 2017		18,198,747.60	0.00	0.00		18,198,747.60
'3220-0050-2018-0000	Resultado Ejercicio 2018		121,919,611.81	0.00	0.00		121,919,611.81
'3270-0000-0000-0000	<u>Rectificaciones de Resultados de Ejerc Anteriores</u>		-18,423,563.52	21,715.20	0.00		-18,445,278.72

IV) NOTAS AL ESTADO DE FLUJOS DE EFECTIVO

Efectivo y equivalentes

1. El análisis de los saldos inicial y final que figuran en la última parte del Estado de Flujo de Efectivo en la cuenta de efectivo y equivalentes es como sigue:

	2018	2019
Efectivo en Bancos -Tesorería	60,207,623.71	44,156,558.75
Efectivo en Bancos- Dependencias	0.00	0.00
Inversiones temporales (hasta 3 meses)	0.00	0.00
Fondos con afectación específica	0.00	0.00
Depósitos de fondos de terceros y otros	0.00	0.00

Cuenta Pública 2019

Notas a los Estados Financieros

Al 30 de Noviembre de 2019

(Pesos)

Ente Público: INSTITUTO PARA EL DESARROLLO Y CERTIFICACION DE LA INFRAESTRUCTURA FISICA EDUCATIVA Y ELECTRICA DE YUCATAN

Total de Efectivo y Equivalentes	60,207,623.71	44,156,558.75
----------------------------------	---------------	---------------

2. En el periodo presentado no se adquirieron bienes muebles e inmuebles.

3. Conciliación de los Flujos de Efectivo Netos de las Actividades de Operación y la cuenta de Ahorro/Desahorro antes de Rubros Extraordinarios. A continuación se presenta la conciliación:

	2018	2019
Ahorro/Desahorro antes de rubros Extraordinarios	16,827,504.97	24,081,460.39
Movimientos de partidas (o rubros) que no afectan al efectivo.	0	0
Depreciación		
Amortización		
Incrementos en las provisiones		
Incremento en inversiones producido por revaluación		
Ganancia/pérdida en venta de propiedad, planta y equipo		
Incremento en cuentas por cobrar		
Partidas extraordinarias		

V) CONCILIACIÓN ENTRE LOS INGRESOS PRESUPUESTARIOS Y CONTABLES, ASÍ COMO ENTRE LOS EGRESOS PRESUPUESTARIOS Y LOS GASTOS CONTABLES

- Conciliación entre los Ingresos Presupuestarios y Contables. Se presenta la conciliación entre los ingresos Presupuestarios y Contables del mes Noviembre 2019.

Cuenta Pública 2019		
Instituto para el Desarrollo y Certificación de la Infraestructura Física Educativa y Eléctrica de Yucatán		
Conciliación entre los Egresos Presupuestarios y los Gastos Contables		
Correspondiente del 01 Enero al 30 Noviembre 2019		
1. Total de egresos (presupuestarios)		\$ 241,506,900.36
2. Menos egresos presupuestarios no contables		\$ 211,925,277.97

Cuenta Pública 2019

Notas a los Estados Financieros

Al 30 de Noviembre de 2019

(Pesos)

Ente Público: INSTITUTO PARA EL DESARROLLO Y CERTIFICACION DE LA INFRAESTRUCTURA FISICA EDUCATIVA Y ELECTRICA DE YUCATAN

Mobiliario y equipo de administración	\$ 26,998.00	
Mobiliario y equipo educacional y recreativo	\$ -	
Equipo e instrumental médico y de laboratorio	\$ -	
Vehículos y equipo de transporte	\$ -	
Equipo de defensa y seguridad	\$ -	
Maquinaria, otros equipos y herramientas	\$ 108,152.28	
Activos biológicos	\$ -	
Bienes inmuebles	\$ -	
Activos intangibles	\$ 151,882.98	
Obra pública en bienes propios	\$ -	
Acciones y participaciones de capital	\$ -	
Compra de títulos y valores	\$ -	
Inversiones en fideicomisos, mandatos y otros análogos	\$ -	
Provisiones para contingencias y otras erogaciones especiales	\$ -	
Amortización de la deuda pública	\$ -	
Adeudos de ejercicios fiscales anteriores (ADEFAS)	\$ -	
Otros Egresos Presupuestales No Contables	\$ 211,638,244.71	
3. Más gastos contables no presupuestales		\$ 107,683,469.78
Estimaciones, depreciaciones, deterioros, obsolescencia y amortizaciones	\$ 825,533.15	
Provisiones	\$ -	
Disminución de inventarios	\$ -	
Aumento por insuficiencia de estimaciones por pérdida o deterioro u obsolescencia	\$ -	
Aumento por insuficiencia de provisiones	\$ -	
Otros Gastos	\$ 64,060,769.97	

Cuenta Pública 2019

Notas a los Estados Financieros

Al 30 de Noviembre de 2019

(Pesos)

Ente Público: INSTITUTO PARA EL DESARROLLO Y CERTIFICACION DE LA INFRAESTRUCTURA FISICA EDUCATIVA Y ELECTRICA DE YUCATAN

Otros Gastos Contables No Presupuestales	\$ 42,797,166.66	
4. Total de Gasto Contable (4 = 1 - 2 + 3)		
		\$ 137,265,092.17

- Conciliación entre los Egresos Presupuestarios y los Gastos Contables.
- Se presenta la conciliación entre los Egresos Presupuestarios y los Gastos Contables del mes de Noviembre 2019.

Cuenta Pública 2019		
Instituto para el Desarrollo y Certificación de la Infraestructura Física Educativa y Eléctrica de Yucatán		
Conciliación entre los Ingresos Presupuestarios y Contables		
Correspondiente del 01 Enero al 30 Noviembre 2019		
(Cifras en pesos)		
1. Ingresos Presupuestarios		239,855,035.12

2. Más ingresos contables no presupuestarios		-
Incremento por variación de inventarios	-	
Disminución del exceso de estimaciones por pérdida o deterioro u obsolescencia	-	
Disminución del exceso de provisiones	-	
Otros ingresos y beneficios varios	-	
Otros ingresos contables no presupuestarios	-	

3. Menos ingresos presupuestarios no contables		-
Productos de capital	-	
Aprovechamientos capital	-	
Ingresos derivados de financiamientos	-	

Cuenta Pública 2019
Notas a los Estados Financieros

Al 30 de Noviembre de 2019

(Pesos)

Ente Público: INSTITUTO PARA EL DESARROLLO Y CERTIFICACION DE LA
INFRAESTRUCTURA FISICA EDUCATIVA Y ELECTRICA DE YUCATAN

Otros Ingresos presupuestarios no contables	-
---	---

4. Ingresos Contables (4 = 1 + 2 - 3)

239,855,035.12

b) NOTAS DE MEMORIA (CUENTAS DE ORDEN)

Las cuentas de orden que se utilizan en la entidad, son para registrar movimientos de valores que no afectan o modifican el balance del ente, su incorporación en libros es necesaria con fines de recordatorio contable, de control y en general sobre los aspectos administrativos, o bien para consignar sus derechos o responsabilidades contingentes que puedan o no presentarse en el futuro.

Las cuentas que se manejan en la entidad son las siguientes:

Cuentas de Orden Presupuestarias:

Se informa, de manera agrupada las cuentas de orden presupuestario:

Presupuestarias

Cuenta de ingresos

8100-0000-0000-0000	Ley de Ingresos
8110-0000-0000-0000	Ley de Ingresos Estimada
8120-0000-0000-0000	Ley de Ingresos por Ejecutar
8130-0000-0000-0000	Modificaciones a la Ley de Ingresos Estimada
8140-0000-0000-0000	Ley de Ingresos Devengada
8150-0000-0000-0000	Ley de Ingresos Recaudada

A cada cuenta 4000, le corresponde una cuenta CRI: Cuenta por Rubro de Ingresos.

Cuenta Pública 2019

Notas a los Estados Financieros

Al 30 de Noviembre de 2019

(Pesos)

Ente Público: INSTITUTO PARA EL DESARROLLO Y CERTIFICACION DE LA INFRAESTRUCTURA FISICA EDUCATIVA Y ELECTRICA DE YUCATAN

Cuenta de egresos

8200-0000-0000-0000	Presupuesto de Egresos
8210-0000-0000-0000	Presupuesto de Egresos Aprobado
8220-0000-0000-0000	Presupuesto de Egresos por Ejercer
8230-0000-0000-0000	Modificaciones al Presupuesto de Egresos Aprobado
8240-0000-0000-0000	Presupuesto de Egresos Comprometido
8250-0000-0000-0000	Presupuesto de Egresos Devengado
8260-0000-0000-0000	Presupuesto de Egresos Ejercido
8270-0000-0000-0000	Presupuesto de Egresos Pagado

c) NOTAS DE GESTIÓN ADMINISTRATIVA

1. Introducción

Los Estados Financieros del Instituto para el Desarrollo y Certificación de la infraestructura Física Educativa Y Eléctrica de Yucatán, proveen de información financiera a los principales usuarios de la misma, como son: La Secretaría de Administración y Finanzas, el Congreso del Estado y los ciudadanos.

El objetivo del presente documento es la revelación del contexto y de los aspectos económicos-financieros más relevantes que influyeron en las decisiones del período y que fueron considerados en la elaboración de los estados financieros para mayor comprensión de los mismos y sus particulares.

De esta manera se informa y explica la respuesta del gobierno a las condiciones relacionadas con la información financiera de cada período de gestión; además, de exponer aquellas políticas que podrían afectar la toma de decisiones en períodos posteriores.

2. Panorama Económico y Financiero

Las principales condiciones económico- financieras bajo las cuales La Junta estuvo operando y que influyeron en la toma de decisiones de la administración tanto a nivel local como federal has sido austeras en el sentido que la entidad ha podido ejercer recursos para construir, equipar, dar mantenimiento, preventivo o emergente, supervisar, certificar, rehabilitar, reforzar, reconstruir y habilitar inmuebles e instalaciones destinados al servicio de la educación, conforme a las propuestas que le dirijan la Secretaria de Educación, las instituciones

(Pesos)

Ente Público: INSTITUTO PARA EL DESARROLLO Y CERTIFICACION DE LA INFRAESTRUCTURA FISICA EDUCATIVA Y ELECTRICA DE YUCATAN

educativas de todos los niveles, los municipios y los particulares; así como planear, programar, presupuestar, ejecutar, modernizar, conservar y dar mantenimiento a la infraestructura eléctrica y recreativa en el estado, conforme a los programas convenidos.

3. Autorización e Historia

A y b. El Instituto para el Desarrollo y Certificación de la Infraestructura Física Educativa de Yucatán es un Organismo Público Descentralizado del Gobierno del Estado, con personalidad jurídica y patrimonios propios tal como se indica en el Decreto de su creación número 142 de fecha 1 de diciembre de 2008, mismo que entra en vigor a partir del 1 de enero de 2009, señalando en el artículo Transitorio Noveno que: " Los bienes muebles, los inmuebles, y los recursos humanos y financieros con que actualmente cuenta el Instituto para la Construcción, Equipamiento, Mantenimiento y Rehabilitación de Escuelas del Estado de Yucatán (ICEMAREY), pasaran a formar parte, para todos los efectos a que hubiere lugar, del patrimonio del Instituto para el Desarrollo y Certificación de la Infraestructura Física Educativa de Yucatán (IDFEY)".

Que el 12 de junio de 2015 fue expedido el Decreto 283/2015 por el que se regula el Instituto para el Desarrollo y Certificación de la Infraestructura Física Educativa de Yucatán, como un organismo público descentralizado de la Administración Pública estatal, con personalidad jurídica y patrimonio propios, cuyo objeto fue la construcción, equipamiento, mantenimiento, supervisión, certificación, rehabilitación, refuerzo, reconstrucción y habilitación de inmuebles e instalaciones destinados al servicio de la educación, de acuerdo con las propuestas que le dirijan la Secretaría de Educación, las instituciones educativas de todos los niveles, los municipios y los particulares.

El 3 de julio de 2019 mediante el Decreto 86/2019 se modificó el Decreto 283/2015 por el que se regula el Instituto para el Desarrollo y Certificación de la Infraestructura Física Educativa de Yucatán, a fin de atribuirle nuevas facultades, específicamente en materia de desarrollo de infraestructura eléctrica, conforme a los convenios que para tal efecto que suscriban con las autoridades competentes, modificando además, consecuentemente, el nombre del órgano, de manera que pasó a denominarse Instituto para el Desarrollo y Certificación de la Infraestructura Física Educativa y Eléctrica de Yucatán.

4. Organización y Objeto Social

El Instituto es un organismo público descentralizado de la Administración Pública estatal, con personalidad jurídica y patrimonio propios, que tiene por objeto construir, equipar, dar mantenimiento, preventivo o emergente, supervisar, certificar, rehabilitar, reforzar, reconstruir y habilitar inmuebles e instalaciones destinados al servicio

Notas a los Estados Financieros

Al 30 de Noviembre de 2019

(Pesos)

Ente Público: INSTITUTO PARA EL DESARROLLO Y CERTIFICACION DE LA INFRAESTRUCTURA FISICA EDUCATIVA Y ELECTRICA DE YUCATAN

de la educación, conforme a las propuestas que le dirijan la Secretaría de Educación, las instituciones educativas de todos los niveles, los municipios y los particulares; así como planear, programar, presupuestar, ejecutar, modernizar, conservar y dar mantenimiento a la infraestructura eléctrica y recreativa en el estado, conforme a los programas convenidos.

5. Bases de Preparación de los Estados Financieros

Los Estados Financieros han sido preparados en cumplimiento y de conformidad con la Ley General de Contabilidad Gubernamental publicada en el Diario Oficial de la Federación del 31 de Diciembre de 2008 y los documentos publicados por el CONAC, los cuales tienen como propósito establecer la obligatoriedad de los criterios generales que rigen la armonización de la presupuestación de la contabilidad gubernamental y la emisión de información financiera de los entes públicos.

Lo anterior para efecto de suministrar información acerca de la situación financiera, los resultados de gestión los flujos de efectivo acontecidos y sobre el ejercicio de la Ley de Ingresos y del Presupuesto de Egresos.

6. Políticas de Contabilidad Significativas

Los estados financieros que se acompañan fueron preparados de conformidad con disposiciones en materia de información financiera establecidas en la Ley General de Contabilidad Gubernamental, en los Postulados Básicos de Contabilidad Gubernamental, en las Normas Generales y Específicas de Información Financiera Gubernamental para el Sector Paraestatal emitidas por la Unidad de Contabilidad Gubernamental e Informes sobre la Gestión Pública (UGG) de la Secretaría de Hacienda y Crédito Público (SHCP) y en las Normas de Información Financiera emitidas por el Consejo Mexicano de Normas de Información Financiera, A.C., que son aplicadas de manera supletoria. A continuación se resumen las políticas de información financiera más importantes utilizadas por la Junta para la preparación de sus estados financieros:

La Entidad está obligada a dar cumplimiento a lo establecido en la Ley de Presupuesto y Contabilidad Gubernamental del Estado de Yucatán, por lo tanto procura cumplir con lo establecido en su artículo 148, lo cual señala que la contabilidad gubernamental de los Ejecutores del Gasto se sujetará a las disposiciones de esta Ley, su Reglamento y La Ley General, para lo cual se observan los criterios generales de armonización contables que se emitan, así como las normas y lineamientos para la generación de información financiera.

Cuenta Pública 2019

Notas a los Estados Financieros

Al 30 de Noviembre de 2019

(Pesos)

**Ente Público: INSTITUTO PARA EL DESARROLLO Y CERTIFICACION DE LA
INFRAESTRUCTURA FISICA EDUCATIVA Y ELECTRICA DE YUCATAN**

La Entidad es dependiente del Gobierno del Estado de Yucatán, por lo que su administración se apega a las leyes y otras reglamentaciones establecidas por el gobierno del estado, por tanto, las políticas, procedimientos y registros contables, son preparados de acuerdo a los requerimientos de contabilidad y de sus estados financieros establecidos en la Ley de Presupuesto y Contabilidad Gubernamental del Estado de Yucatán.

Los estados financieros que se acompañan fueron preparados de conformidad a reglas particulares de información, a requerimientos de las leyes y reglamentos que aplican a la Entidad emitidos por el Gobierno del Estado de Yucatán. Los estados financieros que se requieren, y que se establecen en la Ley de Presupuesto y Contabilidad Gubernamental del Estado de Yucatán son: el estado de situación financiera, el estado de ingresos y egresos, el estado de origen y aplicación de recursos, el estado de movimientos en el patrimonio, y el comparativo del presupuesto y ejercido real.

Cuando se utilizan en notas a los estados financieros los términos "las cifras del año actual" se refiere a 2019, el año o fecha que se informa y "del año anterior" se refiere a 2018, el año o fecha con el que se compara.

Derivado de lo anterior, el instituto está en proceso con la planeación para detectar las necesidades informáticas, capacitación del personal responsable de procesar y emitir la información señalada, así como cumplir con la Ley General de Contabilidad Gubernamental del Estado de Yucatán (DOG 31 de diciembre de 2010), así como la Ley de Fiscalización de la Cuenta Pública del Estado de Yucatán.

A continuación se resumen las políticas de información financiera más importantes utilizadas por la entidad:

a) Clasificación por función

Los costos y gastos se presentan con base a su función, lo cual permite conocer los gastos generales, los cuales se distribuyen en gastos por Remuneraciones al Personal, Materiales y Suministros, Servicios Generales Transferencias, subsidios y otras ayudas e Inversión en Obra Pública.

b) Remanente (déficit) de operación.

Se presenta en el estado de ingresos y egresos, lo cual contribuye a un mejor entendimiento de su ejercicio presupuestal.

c) Mobiliario y equipo.

Cuenta Pública 2019

Notas a los Estados Financieros

Al 30 de Noviembre de 2019

(Pesos)

Ente Público: INSTITUTO PARA EL DESARROLLO Y CERTIFICACION DE LA
INFRAESTRUCTURA FISICA EDUCATIVA Y ELECTRICA DE YUCATAN

Se presentan valuados a su precio de adquisición y/o construcción. Se aplican como egresos cuando son pagados y se registran en el activo y patrimonio de la Entidad.

Se aplica depreciación sobre los activos registrados.

Los gastos de reparación y mantenimientos se registran como resultado del año en que se efectúan.

d) Depreciación y deterioro de los activos fijos.

No se registra un deterioro de los activos fijos en uso, ya sea a través de la depreciación de los mismos, o por el reconocimiento del valor de desgaste.

e) Pasivos y provisiones.

Los pasivos por provisiones se registran cuando se conocen o se cuenta con la documentación de los prestadores de bienes y servicios.

f) Impuesto sobre la renta.

El Instituto no es contribuyente del impuesto sobre la renta, excepto por las retenciones a terceros como responsable solidario.

g) Obligaciones laborales.

Las obligaciones laborales derivadas de la relación con los trabajadores de la Entidad, no son reconocidas como parte de la información financiera, ya que las erogaciones que se realizan o se realizarán en el futuro por concepto de pensiones y jubilaciones, quedan sujetas a los planes de pensiones o ahorro para el retiro establecidos en leyes y reglamentos federales y estatales, por tanto no están a cargo de la entidad.

h) Reconocimiento de ingresos.

Los ingresos se reconocen cuando se obtienen los recursos asignados en el presupuesto estatal y federal exclusivamente.

i) Uso de estimaciones.

La Entidad no reconoce estimaciones para gastos, los cuales registra al momento de conocerlos a través de un pasivo real, o al erogarlos efectivamente.

7. Posición en Moneda Extranjera y Protección por Riesgo Cambiario

Cuenta Pública 2019

Notas a los Estados Financieros

Al 30 de Noviembre de 2019

(Pesos)

Ente Público: INSTITUTO PARA EL DESARROLLO Y CERTIFICACION DE LA INFRAESTRUCTURA FISICA EDUCATIVA Y ELECTRICA DE YUCATAN

No aplica.

8. Reporte Analítico del Activo

Las tasas de depreciación se utilizan las recomendadas por la "Guía de vida útil estimada y porcentajes de depreciación" para la aplicación de la Ley General de Contabilidad Gubernamental, aprobado por el Consejo Nacional de Armonización Contable de fecha 31 de julio de 2012. El mobiliario y equipo de administración, Maquinaria, otros equipos y herramientas, se deprecia a un 10% .El equipo de cómputo y de Tecnologías de la Información a un 33.3%.Equipo de Transporte a un 20% y los Intangibles se amortizan a una tasa del 33.3%.

9. Fideicomisos, Mandatos y Análogos

No Aplica.

10. Reporte de la Recaudación

No Aplica.

11. Información sobre la Deuda y el Reporte Analítico de la Deuda

No Aplica.

12. Calificaciones otorgadas

No Aplica.

13. Proceso de Mejora

A y b. El Instituto ha implementado procesos de mejora continua en cada una de las direcciones que conforman su estructura orgánica, para efecto de dar cumplimiento en tiempo y en estricto apego a lo señalado por la normatividad vigente, mediante la capacitación al personal, reestructura en los flujos de información, sistemas, mayores controles de verificación en toda la documentación que soporta cada una de las obras, que como organismo ejecutor efectúa. Cabe señalar que en la elaboración de los Estados Financieros, se han realizado adecuaciones para identificar con mayor claridad los conceptos que los conforman, a efecto de que cada vez se cuente con una mejor clasificación y estemos en condiciones de cumplir con la normatividad señalada por el CONAC.

Cuenta Pública 2019

Notas a los Estados Financieros

Al 30 de Noviembre de 2019

(Pesos)

Ente Público: INSTITUTO PARA EL DESARROLLO Y CERTIFICACION DE LA
INFRAESTRUCTURA FISICA EDUCATIVA Y ELECTRICA DE YUCATAN

14. Información por Segmentos

No Aplica.

15. Eventos Posteriores al Cierre

No existen hechos ocurridos con posterioridad a la elaboración de los estados financieros que le afecten económicamente y que no se conocían a la fecha de cierre.

16. Partes Relacionadas

No existen partes relacionadas que pudieran ejercer influencia significativa sobre la toma de decisiones financieras y operativas.

17. Responsabilidad Sobre la Presentación Razonable de la Información Contable.



C. Luis Jorge Montalvo Duarte
Director General



C.P. Francisco Javier Aguilar Uc
Director de Administración



C.P. Karen Eunice Morales Andrade
Jefe de Contabilidad y

Bajo protesta de decir la verdad declaramos que los Estados Financieros y sus notas son razonablemente correctos y responsabilidad del emisor.

Cuenta Pública 2019
Relación de Esquemas Bursátiles y de Coberturas Financieras
Al 30 de Noviembre de 2019

Ente Público: INSTITUTO PARA EL DESARROLLO Y CERTIFICACIÓN DE LA INFRAESTRUCTURA FÍSICA EDUCATIVA Y ELECTRICA DE YUCATÁN

« NO APLICA »

Bajo protesta de decir la verdad declaramos que los Estados Financieros y sus notas son razonablemente correctos y responsabilidad del emisor.



C. Luis Jorge Montalvo Duarte
Director General



C.P. Francisco Javier Aguilar Uc
Director de Administración



C.P. Karen Eunice Morales Andrade
Jefe de Contabilidad y Administración

INSTITUTO PARA EL DESARROLLO Y CERTIFICACIÓN DE LA INFRAESTRUCTURA FÍSICA EDUCATIVA Y ELÉCTRICA DE YUCAJÁN
 Estado de Situación Financiera Detallado - LD:
 Al 31 de Diciembre de 2018 y al 30 de Noviembre de 2019 (b)
 (ES03)

Concepto (c)	nov-19	31 de Dic de 2018	Concepto (c)	30-nov-19	31 de Dic de 2018
ACTIVO			PASIVO		
Activo Circulante			Pasivo Circulante		
a. Efectivo y Equivalentes (a=a1+a2+a3+a4+a5+a6+a7)	\$ 44,156,558.75	\$ 105,773,361.95	a. Cuentas por Pagar a Corto Plazo (a=a1+a2+a3+a4+a5+a6+a7+a8+a9)	\$ 3,247,418.55	\$ 8,104,692.98
a1) Efectivo	\$ 18,000.00	\$ 18,000.00	a1) Servicios Personales por Pagar a Corto Plazo	\$ 233,190.80	\$ -
a2) Bancos/ Tesorería	\$ 41,564,189.49	\$ 99,484,611.27	a2) Proveedores por Pagar a Corto Plazo	\$ 942,802.33	\$ 3,596,617.48
a3) Bancos/Depositos y Otros			a3) Contratas por Obras Públicas por Pagar a Corto Plazo		
a4) Inversiones Temporales (Hasta 3 meses)			a4) Participaciones y Aportaciones por Pagar a Corto Plazo		
a5) Fondos con Afectación Específica			a5) Transferencias Otorgadas por Pagar a Corto Plazo		
a6) Depósitos de Fondos de Terceros en Garantía y/o Administración	\$ 2,574,369.26	\$ 6,270,750.68	a6) Intereses, Comisiones y Otros Gastos de la Deuda Pública por Pagar a Corto Plazo		
a7) Otros Efectivos y Equivalentes			a7) Retenciones y Contribuciones por Pagar a Corto Plazo	\$ 1,427,563.86	\$ 1,444,855.25
b. Derechos a Recibir Efectivo o Equivalentes (b=b1+b2+a3+b4+a5+b6+a7)	\$ 35,364,883.77	\$ 175,206.54	a8) Devoluciones de la Ley de Ingresos por Pagar a Corto Plazo		
b1) Inversiones Financieras de Corto Plazo			a9) Otras Cuentas por Pagar a Corto Plazo	\$ 643,861.56	\$ 643,440.79
b2) Cuentas por Cobrar a Corto Plazo	\$ 35,361,277.59	\$ 175,010.00	b. Documentos por Pagar a Corto Plazo (b=b1+b2+b3)		
b3) Deudores Diversos por Cobrar a Corto Plazo	\$ 13,805.00	\$ -	b1) Documentos Comerciales por Pagar a Corto Plazo		
b4) Deudores por Recuperar a Corto Plazo	\$ 1.18	\$ 196.54	b2) Documentos con Contratas por Obras Públicas por Pagar a Corto Plazo		
b5) Deudores por Anticipo de la Tesorería a Corto Plazo			b3) Otros Documentos por Pagar a Corto Plazo		
b6) Prestamos Otorgados a Corto Plazo			c. Porción a Corto Plazo de la Deuda Pública a Largo Plazo (c=c1+c2)		
b7) Otros Derechos a Recibir Efectivo o Equivalentes a Corto Plazo			c1) Porción a Corto Plazo de la Deuda Pública		
c. Derechos a Recibir Bienes o Servicios (c=c1+c2+c3+c4+c5)	\$ 28,462,047.26	\$ 3,158,214.87	c2) Porción a Corto Plazo de Adelantamiento Financiero		
c1) Anticipo a Proveedores por Adquisición de Bienes y Prestación de Servicios a Corto Plazo	\$ 27,448,555.83	\$ 2,144,723.44	d. Títulos y Valores a Corto Plazo		
c2) Anticipo a Proveedores por Adquisición de Bienes Inmuebles y Muebles a Corto Plazo			e. Pasivos Diferidos a Corto Plazo (e=e1+e2+e3)		
c3) Anticipo a Proveedores por Adquisición de Bienes Intangibles a Corto Plazo	\$ 1,013,491.43	\$ 1,013,491.43	e1) Ingresos Cobrados por Adelantado a Corto Plazo		
c4) Anticipo a Contratistas por Obras Públicas a Corto Plazo			e2) Ingresos Cobrados por Adelantado a Corto Plazo		
c5) Otros Derechos a Recibir Bienes o Servicios a Corto Plazo			e3) Otros Pasivos Diferidos a Corto Plazo		
d. Inventarios (d=d1+d2+d3+d4+d5)	\$ -	\$ -	f. Fondos y Bienes de Terceros en Garantía y/o Administración a Corto Plazo (f=f1+f2+f3+f4+f5)	\$ 720,890,636.21	\$ 643,630,721.85
d1) Inventario de Mercancías para Venta			f1) Fondos en Garantía a Corto Plazo		
d2) Inventario de Mercancías Terminadas			f2) Fondos en Administración a Corto Plazo	\$ 720,890,636.21	\$ 643,630,721.85
d3) Inventario de Mercancías en Proceso de Elaboración			f3) Fondos Contingentes a Corto Plazo		
d4) Inventario de Materias Primas, Materiales y Suministros para Producción			f4) Fondos de Fideicomisos, Mandatos y Contratos Análogos a Corto Plazo		
d5) Bienes en Tránsito			f5) Otros Fondos de Terceros en Garantía y/o Administración a Corto Plazo		
e. Almacenes	\$ 923,342.68	\$ 5,410,673.12	g. Valores y Bienes en Garantía a Corto Plazo		
f. Estimación por Pérdida o Deterioro de Activos Circulantes (f=f1+f2)	\$ -	\$ -	g1) Valores y Bienes en Garantía a Corto Plazo		
f1) Estimaciones para Cuentas Incobrables por Derechos a Recibir Efectivo o Equivalentes			g2) Provisiones a Corto Plazo (g=g1+g2+g3)		
f2) Estimación por Deterioro de Inventarios			g3) Otras Provisiones a Corto Plazo		
g. Otros Activos Circulantes (g=g1+g2+g3+g4)	\$ 422,793,913.54	\$ 621,470,029.34	h. Otros Pasivos a Corto Plazo (h=h1+h2+h3)		
g1) Valores en Garantía	\$ 199,122.74	\$ 199,122.74	h1) Ingresos por Clarificar		
g2) Bienes en Garantía (excluye depósitos de fondos)			h2) Recaudación por Particular		
g3) Bienes Derivados de Embargos, Decomisos, Aseguaramientos y Dación en Pago	\$ 422,594,790.80	\$ 621,270,906.60	h3) Otros Pasivos Circulantes		
g4) Adquisición con Fondos de Terceros			IIA. Total de Pasivos Circulantes (IIA = a + b + c + d + e + f + g + h)	\$ 724,138,054.76	\$ 651,735,414.88
IIA. Total de Activos Circulantes (IIA = a + b + c + d + e + f + g)	\$ 531,700,746.00	\$ 735,987,485.82			
Activo No Circulante			Pasivo No Circulante		
a. Inversiones Financieras a Largo Plazo	\$ 177,765,734.26	\$ 221,220,558.85	a. Cuentas por Pagar a Largo Plazo		
b. Derechos a Recibir Efectivo o Equivalentes a Largo Plazo	\$ 5,235,409.79	\$ 5,305,494.19	b. Documentos por Pagar a Largo Plazo		
c. Bienes Inmuebles, Infraestructura y Construcciones en Proceso	\$ 590,516.09	\$ 438,733.11	c. Deuda Pública a Largo Plazo		
d. Bienes Muebles	\$ -	\$ -	d. Pasivos Diferidos a Largo Plazo		
e. Activos Intangibles	\$ -	\$ -	e. Fondos y Bienes de Terceros en Garantía y/o Administración a Largo Plazo		
f. Depreciación, Deterioro y Amortización Acumulada de Bienes	\$ 4,134,732.75	\$ 3,485,434.28	f. Provisiones a Largo Plazo		
g. Activos Diferidos			IIIB. Total de Pasivos No Circulantes (IIIB = a + b + c + d + e + f)	\$ -	\$ -
h. Estimación por Pérdida o Deterioro de Activos no Circulantes					

I. Otros Activos no Circulantes	\$ 15,443,276.01	\$ 15,443,276.01	III. Total del Pasivo (II = IIIA + IIIB)	\$ 724,138,054.76	\$ 651,735,414.83
II. Total de Activos No Circulantes (IB = a + b + c + d + e + f + g + h + i)	\$ 194,930,303.40	\$ 238,912,627.88	HACIENDA PÚBLICA/PATRIMONIO	\$ 12,006,941.49	\$ 12,006,941.49
I. Total del Activo (I = IA + IB)	\$ 726,631,049.40	\$ 974,900,113.70	IIIA. Hacienda Pública/Patrimonio Contribuido (IIIA = a + b + c)	\$ 12,006,941.49	\$ 12,006,941.49
			a. Aportaciones		
			b. Donaciones de Capital		
			c. Actualización de la Hacienda Pública/Patrimonio		
			IIIB. Hacienda Pública/Patrimonio Generado (IIIB = a + b + c + d + e)	\$ 9,513,946.85	\$ 311,157,757.38
			a. Resultados del Ejercicio (Ahorro/Desahorro)	\$ 102,589,942.95	\$ 137,879,942.53
			b. Resultados de Ejercicios Anteriores	\$ 93,658,611.08	\$ 131,701,378.37
			c. Revalúos		
			d. Reservas		
			e. Rectificaciones de Resultados de Ejercicios Anteriores	\$ 18,445,278.72	\$ 18,423,563.52
			IIIC. Exceso o Insuficiencia en la Actualización de la Hacienda Pública/Patrimonio (IIIC=a-b)		
			a. Resultado por Posición Monetaria		
			b. Resultado por Tenencia de Activos no Monetarios		
			III. Total Hacienda Pública/Patrimonio (II = IIIA + IIIB + IIIC)	\$ 2,492,894.64	\$ 323,164,698.87
			IV. Total del Pasivo y Hacienda Pública/Patrimonio (IV = II + III)	\$ 726,631,049.40	\$ 974,900,113.70

C. Luis Jorge Montalvo Duarte
Director General

C.P. Francisco Javier Aguilar Uc
Director de Administración

C.P. Kazán Fúntke Morales Andrade
Jefe de Contabilidad y Administración

INSTITUTO PARA EL DESARROLLO Y CERTIFICACIÓN DE LA INFRAESTRUCTURA FÍSICA EDUCATIVA Y ELÉCTRICA DE YUCATÁN

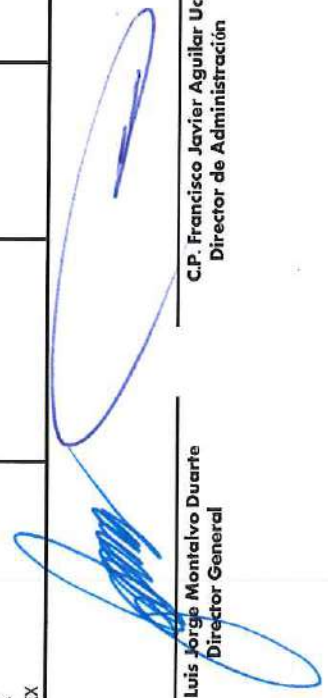
Informe Analítico de la Deuda Pública y Otros Pasivos - LDF

al 30 de Noviembre 2019 (b)

(PESOS)


Denominación de la Deuda Pública y Otros Pasivos (c)	Saldo al 31 de Diciembre de 2018 (d)	Disposiciones del Periodo (e)	Amortizaciones del Periodo (f)	Revaluaciones, Reclasificaciones y Otros Ajustes (g)	Saldo Final del Periodo (h) h=d+e-f+g	Pago de Intereses del Periodo (i)	Pago de Comisiones y demás costos asociados durante el Periodo (j)
1. Deuda Pública (1=A+B)							
A. Corto Plazo (A=a1+a2+a3)							
a1) Instituciones de Crédito							
a2) Títulos y Valores							
a3) Arrendamientos Financieros							
B. Largo Plazo (B=b1+b2+b3)							
b1) Instituciones de Crédito							
b2) Títulos y Valores							
b3) Arrendamientos Financieros							
2. Otros Pasivos							
3. Total de la Deuda Pública y Otros Pasivos (3=1+2)	\$ 651,735,414.83 0		0	0	724,138,054.76		
4. Deuda Contingente 1 (informativo)							
A. Deuda Contingente 1							
B. Deuda Contingente 2							
C. Deuda Contingente XX							
5. Valor de Instrumentos Bono Cupón Cero 2 (informativo)							
A. Instrumento Bono Cupón Cero 1							
B. Instrumento Bono Cupón Cero 2							
C. Instrumento Bono Cupón Cero XX							

Obligaciones a Corto Plazo (k)	Monto Contratado (l)	Plazo Pactado (m)	Tasa de Interés (n)	Comisiones y Costos Relacionados (o)	Tasa Efectiva (p)
6. Obligaciones a Corto Plazo (informativo)					
A. Crédito 1					
B. Crédito 2					
C. Crédito XX					



C. Luis Jorge Montalvo Duarte
Director General

C.P. Francisco Javier Aguilar Uc
Director de Administración


C.P. Karen Eunice Morales Andrade
Jefe de Contabilidad

Cuenta Pública 2019
Relación de Bienes Inmuebles que integran el Patrimonio
Al 30 de Noviembre de 2019
(pesos)

Ente Público: INSTITUTO PARA EL DESARROLLO Y CERTIFICACIÓN DE LA INFRAESTRUCTURA FÍSICA EDUCATIVA Y ELECTRICA DE YUCATÁN.

Código	Descripción del Bien Inmueble	Valor en libros
	Terrenos	
'1231-0000-0000-0000	Terrenos	\$ 194,389.23
	Infraestructura	
1234-0000-0000-0000	Infraestructura	\$ 38,197,060.73
	Construcción en Proc en Bienes de Dom Publico	
'1235-2002-7174-0120	AO-931037999-E180-2017	\$ 596,239.99
'1235-2002-7174-0125	AO-931037999-E372-2017	\$ 581,740.00
'1235-2018-1039-0001	SG-02-AD-16-JEDEFY-CONV-0010 BIS	\$ 87,092.88
'1235-2052-1130-6140	IDE-13-OP-DIRECTA-052	\$ 359,161.48
'1235-2052-1140-1020	IDE-14-OP-002	\$ 13,897.72
'1235-2116-6192-0010	IDE-19-OP-LP-044	\$ 882,113.99
'1235-2116-6192-0020	IDE-19-OP-LP-045	\$ 81,076.43
'1235-2116-6192-0030	IDE-19-OP-LP-046	\$ 465,278.87
'1235-2116-6192-0040	IDE-19-OP-LP-049	\$ 231,654.35
'1235-2117-4193-0020	IO-931037999-E5-2019	\$ 719,928.68
'1235-2117-4193-0030	IO-931037999-E6-2019	\$ 667,096.34
'1235-2117-4193-0040	IO-931037999-E7-2019	\$ 1,488,059.39
'1235-2117-4193-0050	IO-931037999-E8-2019	\$ 742,164.22
'1235-2117-4193-0060	AO-931037999-E9-2019	\$ 359,958.47
'1235-2137-7193-0010	IDE-19-OP-LP-032	\$ 4,734,617.94
'1235-2137-7193-0070	IDE-19-OP-LP-047	\$ 546,079.93
'1235-2137-7193-0080	IDE-19-OP-LP-048	\$ 3,081,726.79
'1235-2137-7193-0100	IDE-19-OP-LP-050	\$ 957,639.62
'1235-2137-7193-0110	IDE-19-OP-LP-051	\$ 2,016,818.67
'1235-2151-6191-1260	IDE-19-OP-LP-078-A	\$ 189,817.94
'1235-2151-6191-1270	IDE-19-OP-LP-078-B	\$ 198,624.85
'1235-2151-6191-1290	IDE-19-OP-LP-079	\$ 212,063.50
'1235-2152-5182-0010	LO-931037999-E9-2018	\$ 2,605,480.08
'1235-2348-7039-0000	Instalación Sub Estacion Valladolid	\$ 300,000.00
'1235-2348-7140-2530	IDE-14-OP-082	\$ 424,329.83
'1235-2348-7140-2550	IDE-14-OP-088	\$ 434,645.50
'1235-2389-4191-0020	IDE-19-OP-LP-002	\$ 205,423.09
'1235-2389-4191-0030	IDE-19-OP-LP-003-A	\$ 454,782.67
'1235-2389-4191-0040	IDE-19-OP-LP-003-B	\$ 448,501.37
'1235-2389-4191-0050	IDE-19-OP-LP-004-A	\$ 495,917.48
'1235-2389-4191-0060	IDE-19-OP-LP-004-B	\$ 515,904.43
'1235-2389-4191-0070	IDE-19-OP-LP-005	\$ 493,400.13
'1235-2389-4191-0080	IDE-19-OP-LP-006-A	\$ 714,725.82
'1235-2389-4191-0090	IDE-19-OP-LP-006-B	\$ 1,021,108.89
'1235-2389-4191-0100	IDE-19-OP-LP-007-A	\$ 1,027,789.06
'1235-2389-4191-0110	IDE-19-OP-LP-007-B	\$ 489,524.26
'1235-2389-4191-0120	IDE-19-OP-LP-008	\$ 1,266,363.03
'1235-2389-4191-0130	IDE-19-OP-LP-009-A	\$ 458,679.06
'1235-2389-4191-0140	IDE-19-OP-LP-009-B	\$ 417,680.10
'1235-2389-4191-0150	IDE-19-OP-LP-009-C	\$ 432,669.17
'1235-2389-4191-0160	IDE-19-OP-LP-010	\$ 721,528.01
'1235-2389-4191-0170	IDE-19-OP-LP-011-A	\$ 722,790.20
'1235-2389-4191-0180	IDE-19-OP-LP-011-B	\$ 483,545.68
'1235-2389-4191-0190	IDE-19-OP-LP-012	\$ 2,249,703.66
'1235-2389-4191-0200	IDE-19-OP-LP-013-A	\$ 853,381.34
'1235-2389-4191-0210	IDE-19-OP-LP-13-B	\$ 486,814.69
'1235-2389-4191-0220	IDE-19-OP-LP-014	\$ 985,595.86
'1235-2389-4191-0230	IDE-19-OP-LP-015-A	\$ 983,309.30
'1235-2389-4191-0240	IDE-19-OP-LP-015-B	\$ 1,769,780.42
'1235-2389-4191-0250	IDE-19-OP-LP-016	\$ 1,826,478.90
'1235-2389-4191-0260	IDE-19-OP-LP-017	\$ 494,471.39
'1235-2389-4191-0270	IDE-19-OP-LP-018-A	\$ 802,984.78
'1235-2389-4191-0280	IDE-19-OP-LP-018-B	\$ 1,209,326.44
'1235-2389-4191-0290	IDE-19-OP-LP-019	\$ 2,283,121.99
'1235-2389-4191-0300	IDE-19-OP-LP-020-A	\$ 174,630.74
'1235-2389-4191-0310	IDE-19-OP-LP-020-B	\$ 944,313.85
'1235-2389-4191-0320	IDE-19-OP-LP-021-A	\$ 99,615.50
'1235-2389-4191-0330	IDE-19-OP-LP-021-B	\$ 272,046.53
'1235-2389-4191-0340	IDE-19-OP-LP-022	\$ 993,816.73
'1235-2389-4191-0350	IDE-19-OP-LP-023-A	\$ 179,111.51
'1235-2389-4191-0360	IDE-19-OP-LP-023-B	\$ 173,689.59
'1235-2389-4191-0370	IDE-19-OP-LP-024-A	\$ 441,719.81
'1235-2389-4191-0380	IDE-19-OP-LP-024-B	\$ 929,347.26
'1235-2389-4191-0390	IDE-19-OP-LP-025	\$ 2,249,614.34
'1235-2389-4191-0400	IDE-19-OP-LP-026	\$ 1,202,804.16
'1235-2389-4191-0410	IDE-19-OP-LP-027	\$ 292,646.16
'1235-2389-4191-0420	IDE-19-OP-LP-028	\$ 2,954,498.44
'1235-2389-4191-0430	IDE-19-OP-LP-029	\$ 1,107,434.32

*1235-2389-4191-0440	IDE-19-OP-IP-030	\$	347,956.17
*1235-2389-4191-0450	IDE-19-OP-IP-031	\$	229,113.94
*1235-2389-4191-0510	IDE-19-OP-IP-001	\$	1,876,692.99
*1235-2389-4191-0520	IDE-19-OP-IP-033-A	\$	463,037.62
*1235-2389-4191-0530	IDE-19-OP-IP-033-B	\$	1,280,734.37
*1235-2389-4191-0540	IDE-19-OP-IP-034	\$	272,649.30
*1235-2389-4191-0550	IDE-19-OP-IP-035-A	\$	311,113.43
*1235-2389-4191-0560	IDE-19-OP-IP-035-B	\$	173,261.28
*1235-2389-4191-0570	IDE-19-OP-IP-036	\$	447,245.03
*1235-2389-4191-0580	IDE-19-OP-IP-037	\$	255,678.75
*1235-2389-4191-0590	IDE-19-OP-IP-039	\$	162,963.15
*1235-2389-4191-0600	IDE-19-OP-IP-040	\$	735,005.22
*1235-2389-4191-0610	IDE-19-OP-IP-041	\$	914,573.44
*1235-2389-4191-0620	IDE-19-OP-IP-042	\$	118,311.30
*1235-2389-4191-0800	IDE-19-OP-IP-057	\$	549,873.46
*1235-2389-4191-0840	IDE-19-OP-IP-060	\$	529,241.75
*1235-2389-4191-0880	IDE-19-OP-IP-062-B	\$	431,568.66
*1235-2389-4191-0890	IDE-19-OP-IP-063-A	\$	193,384.64
*1235-2389-4191-0900	IDE-19-OP-IP-063-B	\$	206,637.19
*1235-2389-4191-0910	IDE-19-OP-IP-064-A	\$	181,657.03
*1235-2389-4191-0920	IDE-19-OP-IP-064-B	\$	243,912.53
*1235-2389-4191-1120	IDE-19-OP-IP-074-B	\$	50,255.58
*1235-2389-4191-1510	IDE-19-OP-IP-038	\$	1,375,803.72
*1235-2403-2181-1130	IDE-18-OP-DIRECTA-58	\$	149,941.23
*1235-2403-2182-0060	IDE-18-OP-IP-002	\$	672,074.90
*1235-2403-2182-0090	IDE-18-OP-IP-005	\$	1,018,135.10
*1235-2403-2182-0110	IDE-18-OP-022	\$	1,593,999.98
*1235-2438-2181-1220	IDE-18-OP-DIRECTA-066	\$	313,233.18
*1235-2438-2181-1230	IDE-18-OP-DIRECTA-067	\$	121,422.14
*1235-2438-2181-1240	IDE-18-OP-DIRECTA-068	\$	391,837.57
*1235-2438-2181-1250	IDE-18-OP-DIRECTA-69	\$	382,735.71
*1235-2438-2181-1260	IDE-18-OP-DIRECTA-70	\$	354,886.42
*1235-2438-2181-1270	IDE-18-OP-DIRECTA-71	\$	152,511.19
*1235-2568-5174-0090	IDE-17-OP-IP-004	\$	873,050.84
*1235-2561-5160-2660	IDE-16-OP-DIRECTA-064	\$	453,052.97
*1235-2687-5000-0005	AO-931037999-NS6-2013	\$	458,200.00
*1235-2699-0181-0050	IDE-18-OP-DIRECTA-17	\$	442,048.29
*1235-2699-0181-0080	IDE-18-OP-DIRECTA-04	\$	477,338.64
*1235-2699-0181-0100	IDE-18-OP-DIRECTA-11	\$	461,600.04
*1235-2699-0181-0120	IDE-18-OP-DIRECTA-026	\$	431,282.38
*1235-2699-0181-0180	IDE-18-OP-DIRECTA-052	\$	508,502.58
*1235-2699-0181-0260	IDE-18-OP-DIRECTA-10	\$	484,040.54
*1235-2699-0181-0280	IDE-18-OP-DIRECTA-27	\$	461,592.55
*1235-2699-0181-0320	IDE-18-OP-DIRECTA-20	\$	495,761.25
*1235-2699-0181-0350	IDE-18-OP-DIRECTA-23	\$	497,994.36
*1235-2699-0181-0360	IDE-18-OP-002	\$	8,139,359.35
*1235-2699-0181-0365	IDE-18-OP-DIRECTA-25	\$	350,837.97
*1235-2699-0181-0370	IDE-18-OP-003	\$	5,100,354.51
*1235-2699-0181-0420	IDE-18-OP-008	\$	3,896,314.25
*1235-2699-0181-0430	IDE-18-OP-009	\$	10,432,807.38
*1235-2699-0181-0470	IDE-18-OP-DIRECTA-31	\$	502,559.63
*1235-2699-0181-0500	IDE-18-OP-DIRECTA-32	\$	455,206.53
*1235-2699-0181-0510	IDE-18-OP-DIRECTA-040	\$	499,964.01
*1235-2699-0181-0520	IDE-18-OP-DIRECTA-38	\$	457,978.82
*1235-2699-0181-0540	IDE-18-OP-001	\$	1,522,665.27
*1235-2699-0181-0570	IDE-18-OP-DIRECTA-34	\$	447,958.94
*1235-2699-0181-0635	IDE-18-OP-DIRECTA-57	\$	697,077.86
*1235-2699-0181-0690	IDE-18-OP-DIRECTA-44	\$	302,972.87
*1235-2699-0181-0710	IDE-18-OP-013	\$	1,039,811.64
*1235-2699-0181-0720	IDE-18-OP-014	\$	6,386,571.06
*1235-2699-0181-0730	IDE-18-OP-016	\$	1,020,422.68
*1235-2699-0181-0735	IDE-18-OP-017	\$	1,383,030.03
*1235-2699-0181-0760	IDE-18-OP-DIRECTA-45	\$	449,087.86
*1235-2699-0181-0770	IDE-18-OP-018	\$	834,937.47
*1235-2699-0181-0830	IDE-18-OP-DIRECTA-49	\$	481,353.04
*1235-2699-0181-0850	IDE-18-OP-DIRECTA-51	\$	471,022.72
*1235-2699-0181-0900	IDE-18-OP-DIRECTA-54	\$	641,733.63
*1235-2699-0181-0910	IDE-18-OP-DIRECTA-55	\$	1,207,717.79
*1235-2699-0181-0915	IDE-18-OP-DIRECTA-53	\$	59,589.58
*1235-2699-0181-0920	IDE-18-OP-DIRECTA-56	\$	481,162.79
*1235-2699-0181-1160	IDE-18-OP-DIRECTA-60	\$	8,046.58
*1235-2699-0184-0050	IDE-18-OP-IP-001	\$	1,089,730.73
*1235-2758-1182-0020	AO-931037999-FIO-2018	\$	4,179,728.24
*1235-2906-5172-0280	IDE-17-OP-DIRECTA-038	\$	444,363.27
*1235-2944-0160-2113	IDE-16-OP-DIRECTA-080	\$	198,631.21
*1235-2944-0160-3560	IDE-OP-DIRECTA-040	\$	432,135.96
*1235-2944-0160-4210	IDE-16-OP-DIRECTA-059	\$	413,679.74
*1235-2998-1172-0350	IDE-17-OP-DIRECTA-061	\$	417,512.42
*1235-0622-0566-0870	#0870 IDEFEY Gtos de Sup Fam Potenciado Santander	\$	1,000,346.75
*1235-0622-0566-5703	#5703 Gastos Corriente 2009 Santander	\$	542,982.70
*1235-0622-0573-0870	#0870 IDEFEY Gtos de Sup Fam Potenciado Santander	\$	342,514.60
*1235-0622-0574-5703	#5703 Gastos Corriente 2009 Santander	\$	1,008,347.59

		\$ 177,765,734.26
--	--	-------------------

Bajo protesta de decir verdad declaramos que los Estados Financieros y sus Notas son razonablemente correctos y responsabilidad del emisor.

C. Luis Jorge Montalvo Duarte
Director General

C.P. Francisco Javier Agullar Uc
Director de Administración

C.P. Karen Eunice Morales Andrade
Jefe de Contabilidad

Cuenta Pública 2019
Relación de Bienes Muebles que Integran el Patrimonio
Al 30 de Noviembre de 2019
(pesos)

Ente Público: INSTITUTO PARA EL DESARROLLO Y CERTIFICACIÓN DE LA INFRAESTRUCTURA FÍSICA EDUCATIVA Y ELECTRICA DE YUCATÁN.

Código	Descripción del Bien Mueble	Valor en libros
IDE-MOB-027	MESA 1.5 X .60 CERESO ESTRUC.NEGRA	\$ 1.00
IDE-MOB-1048	AIRE ACONDICIONADO RHEEM M-RLK060	\$ 1.00
IDE-MOB-1049	AIRE ACONDICIONADO RHEEM TIPO FAN AND COIL	\$ 1.00
IDE-MOB-647	AMPLIFICADOR SOUND TRACK SA-1200	\$ 1.00
IDE-MOB-648	SISTEMA 2 MICROFONOS INALAMBRICO	\$ 1.00
IDE-MOB-649	SISTEMA 2 MICROFONOS INALAMBRICO	\$ 1.00
IDE-MOB-1009	PAR BAFLES PARED MITSU MB500 300WATTS	\$ 1.00
IDE-MOB-1010	PAR BAFLES PARED MITSU MB500 300WATTS	\$ 1.00
IDE-MOB-1051	AIRE ACONDICIONADO RSKA-A048CK 000	\$ 1.00
IDE-MOB-1052	AIRE ACONDICIONADO RSKA-A048CK 000	\$ 1.00
IDE-MOB-663	Rotafolio fijo 170x60x90	\$ 1.00
IDE-MOB-373	SILLA VISITA SIN BRAZOS NEGRA OFICE MASTER	\$ 1.00
IDE-MOB-385	SILLA VISITA SIN BRAZOS NEGRA OFICE MASTER	\$ 1.00
IDE-MOB-165	CREDENZA METALICA 152X40X75 NEGRO MARCA GEBESA	\$ 1.00
IDE-MOB-361	MESA PARA SALA DE JUNTAS	\$ 1.00
IDE-MOB-376	'16 ANAQUELES METALICOS GRIS ACERO	\$ 1.00
IDE-MOB-077	'7 SILLONES EJECUTIVOS	\$ 1.00
IDE-MOB-071	'4 SILLONES EJECUTIVOS	\$ 1.00
IDE-MOB-727	'2 SILLONES EJECUTIVOS	\$ 1.00
IDE-MOB-132	NIVEL PENTAX, SISTEMA TRIPIE EXTERIOR	\$ 1.00
IDE-MOB-683	MINI-SPLIT DE PARED MOD.CCH018/CCH018CD	\$ 1.00
IDE-MOB-683	AIRE ACOND. BRYANT S-C400187 E-400513	\$ 1.00
IDE-MOB-705	AIRE ACOND. FREYVEN BY CARRIER SERIE E503073C50311	\$ 1.00
IDE-MOB-520	CONJUNTO EJEC.183X230X75 CHERRY CUERPO NEGRO	\$ 1.00
IDE-MOB-607	AVT-606 MODULO ANALISTA ECOAVANTE DE 1.60 GRAFITO	\$ 1.00
IDE-MOB-608	AVT-492 ARCHIVERO VERTICAL DE 3 GAVETAS CAOBA	\$ 1.00
IDE-MOB-065	SILLON EJECUTIVO EN PIEL COLOR NEGRO QZY2208B	\$ 1.00
IDE-MOB-605	QZY2208B SILLON EJECUTIVO EN PIEL COLOR NEGRO	\$ 1.00
IDE-MOB-778	QZY2208B SILLON EJECUTIVO EN PIEL COLOR NEGRO	\$ 1.00
IDE-MOB-075	QZY 2208B SILLON EJECUTIVO EN PIEL COLOR NEGRO	\$ 1.00
IDE-MOB-422	ENFRIADOR DE AGUA (2)	\$ 1.00
IDE-MOB-378	DESHUMIDIFICADOR (2)	\$ 1.00
IDE-MOB-066	Refrigerador 7"	\$ 1.00
COMP.114-010-112011	Equipo de control de acceso b3 marca zksoftware	\$ 1.00
IDE-MOB-029	MINISPLIT 12000 BTUS 220 VOLTS. WHIRPOOL	\$ 1.00
IDE-MOB-729	Biogenerador de Ozono	\$ 1.00
IDE-MOB-703	Minisplit LG 24000 BTUS 220 volts	\$ 1.00
IDE-MOB-507	Minisplit MIRAGE SMCC1121F 220V	\$ 1.00
IDE-MOB-971	TRITURADORA DE PAPEL	\$ 1.00
IDE-MOB-962	ARCHIVERO VERTICAL 2 GAVETAS CAOBA	\$ 1.00
IDE-MOB-972	Minisplit 9000 btus marca AUX	\$ 1.00
COMP.126-002-112011	12 Sillas Secretariales	\$ 3,551.69
IDE-MOB-1043	Sillon Ejecutivo en tela Mesh c/cabezera	\$ 536.09
IDE-MOB-1067	Modulo Ejecutivo y Sillas Dir de Proyectos	\$ 9,583.92
IDE-MOB-010	ARCHIVERO METALICO DE 4 CAJONES NEGRO	\$ 1,104.89
IDE-MOB-013	ARCHIVERO METALICO DE 4 CAJONES NEGRO	\$ 1,104.89
IDE-MOB-016	AIRE ACONDICIONADO MINISPLIT 12000 BTUS	\$ 1,162.50
IDE-MOB-018	SILLA DE VISITA VERDE	\$ 155.00
IDE-MOB-023	SILLA DE VISITA NEGRA	\$ 155.00
IDE-MOB-026	SILLON REPOSET VERDE	\$ 692.07
IDE-MOB-028	MESA DE TRABAJO CAOBA	\$ 621.03
IDE-MOB-031	AIRE ACONDICIONADO MINISPLIT 12000 BTUS	\$ 1,162.50
IDE-MOB-032	ESCRITORIO DE 1 PEDESTAL CON 2 CAJONES	\$ 1,779.40
IDE-MOB-033	ESCRITORIO DE 1 PEDESTAL CON 2 CAJONES	\$ 1,779.40
IDE-MOB-034	MESA DE TRABAJO NEGRA	\$ 621.03
IDE-MOB-045	MESA DE TRABAJO METALICA COLOR CAOBA	\$ 621.03
IDE-MOB-046	MESA DE TRABAJO METALICA COLOR CAOBA	\$ 621.03
IDE-MOB-052	AIRE ACONDICIONADO MINISPLIT 12000 BTUS	\$ 1,162.50
IDE-MOB-053	SILLA SALAMANCA CON PISTÓN	\$ 403.26
IDE-MOB-056	SILLA SALAMANCA CON PISTÓN	\$ 403.26
IDE-MOB-063	AIRE ACONDICIONADO MINISPLIT 24000 BTUS	\$ 2,066.67
IDE-MOB-064	AIRE ACONDICIONADO MINISPLIT 24000 BTUS	\$ 2,066.67
IDE-MOB-066	REFRIGERADOR	\$ 775.00
IDE-MOB-067	MESA DE TRABAJO COLOR CAOBA	\$ 621.03
IDE-MOB-070	61 ANAQUELES TIPO ESQUELETO CON 4 POSTES	\$ 34,431.96
IDE-MOB-203	ESCRITORIO EJECUTIVO DE 2 PEDESTALES CON 5 CAJONES	\$ 1,573.25
IDE-MOB-093	AIRE ACONDICIONADO TIPO VENTANA 24,000 BTUS	\$ 2,066.67

IDE-MOB-408	ARCHIVERO METALICO DE 4 CAJONES NEGRO	\$	1,104.89
IDE-MOB-409	ARCHIVERO METALICO DE 4 CAJONES NEGRO	\$	1,104.89
IDE-MOB-127	SILLA EJECUTIVA CON BRAZOS NEGRA	\$	635.50
IDE-MOB-128	BANCO DE MADERA VERDE	\$	671.15
IDE-MOB-129	MESA ESQUINERA CAFÉ	\$	642.73
IDE-MOB-130	CAMASTRO GRIS	\$	219.58
IDE-MOB-137	ESCRITORIO EJECUTIVO DE 2 PEDESTALES CON 5 CAJONES	\$	1,573.25
IDE-MOB-138	ESTANTE METALICO PARA RESGUARDO	\$	841.39
IDE-MOB-139	CREDENZA COLOR CAFÉ CON PUERTAS DE CRISTAL	\$	1,879.89
IDE-MOB-140	MESITA MADERA COLOR NEGRO	\$	1,306.65
IDE-MOB-141	ARCHIVERO METALICO DE 4 CAJONES NEGRO	\$	1,104.89
IDE-MOB-142	MESA DE MADERA CAFÉ	\$	1,306.65
IDE-MOB-145	ANAQUEL TIPO ESQUETO 4 ENTRE PAÑOS	\$	552.83
IDE-MOB-146	SILLA VISITA NEGRA	\$	155.00
IDE-MOB-147	SILLA VISITA NEGRA	\$	155.00
IDE-MOB-148	MESA DE JUNTAS COLOR CAOBA	\$	1,556.20
IDE-MOB-149	ESCRITORIO DE MADERA, FORMA DE U	\$	3,265.33
IDE-MOB-150	ESCRITORIO DE 2 PEDESTALES CON 5 CAJONES	\$	1,573.25
IDE-MOB-152	ARCHIVERO METALICO DE 4 CAJONES NEGRO	\$	1,104.89
IDE-MOB-021	AIRE ACONDICIONADO MINISPLIT 12000 BTUS	\$	1,162.50
IDE-MOB-157	ESCRITORIO EJECUTIVO DE 2 PEDESTALES CON 5 CAJONES	\$	1,573.25
IDE-MOB-158	ESCRITORIO EJECUTIVO DE 2 PEDESTALES CON 5 CAJONES	\$	1,573.25
IDE-MOB-159	ESCRITORIO EJECUTIVO DE 2 PEDESTALES CON 5 CAJONES	\$	1,573.25
IDE-MOB-160	MESA PARA IMPRESORA DE 30 CM DE ALTO COLOR CAFÉ	\$	541.98
IDE-MOB-161	ESCRITORIO CON 2 PEDESTALES, CON 5 CAJONES	\$	1,573.25
IDE-MOB-162	ESCRITORIO METALICO, 2 PEDESTALES COLOR NEGRO, 5 CAJONES	\$	1,573.25
IDE-MOB-163	SILLA DE VISITA VERDE	\$	155.00
IDE-MOB-164	SILLA SECRETARIAL NEGRA	\$	403.26
IDE-MOB-166	ESCRITORIO METALICO CON 2 PEDESTALES Y 5 CAJONES	\$	1,573.25
IDE-MOB-167	ARCHIVERO METALICO DE 4 CAJONES NEGRO	\$	1,104.89
IDE-MOB-168	CAJA FUERTE METALICA, CON COMBINACIONES	\$	1,433.75
IDE-MOB-169	ARCHIVERO METALICO CON 2 CAJONES	\$	605.79
IDE-MOB-170	SILLA DE VISITA VERDE	\$	155.00
IDE-MOB-171	SILLA DE VISITA VERDE	\$	155.00
IDE-MOB-172	CREDENZA CON PUERTAS	\$	1,017.32
IDE-MOB-151	SILLA EJECUTIVA	\$	635.50
IDE-MOB-185	MESA PARA IMPRESORA COLOR CAFÉ	\$	541.98
IDE-MOB-186	MESA CON RUEDITAS METALICA COLOR CAFÉ	\$	423.61
IDE-MOB-180	SILLA DE VISITA VERDE	\$	155.00
IDE-MOB-187	ESCRITORIO METALICO DE 2 PEDESTALES CON 5 CAJONES	\$	1,573.25
IDE-MOB-188	ESCRITORIO METALICO DE 2 PEDESTALES CON 5 CAJONES	\$	1,573.25
IDE-MOB-183	SILLA DE VISITA VERDE	\$	155.00
IDE-MOB-184	SILLA DE VISITA VERDE	\$	155.00
IDE-MOB-189	MESA METALICA DE 0.40 X 1.20 CON FORMICA	\$	621.03
IDE-MOB-190	ARCHIVERO METALICO DE 4 CAJONES NEGRO	\$	1,104.89
IDE-MOB-191	MESA DE TRABAJO COLOR CAOBA	\$	621.03
IDE-MOB-192	MESA DE TRABAJO COLOR CAOBA	\$	621.03
IDE-MOB-202	SILLA DE VISITA VERDE	\$	155.00
IDE-MOB-263	SILLA DE VISITA VERDE	\$	155.00
IDE-MOB-291	SILLA DE VISITA VERDE	\$	155.00
IDE-MOB-393	CREDENZA METALICA CAFÉ	\$	1,609.93
IDE-MOB-395	MESA DE TRABAJO COLOR CAOBA	\$	621.03
IDE-MOB-396	MESA DE TRABAJO CAOBA	\$	621.03
IDE-MOB-204	ESCRITORIO EJECUTIVO DE 2 PEDESTALES CON 5 CAJONES	\$	1,573.25
IDE-MOB-205	MESA DE MADERA COLOR BLANCA	\$	1,306.65
IDE-MOB-401	ESCRITORIO EJECUTIVO 2 PEDESTALES CON 5 CAJONES	\$	1,573.25
IDE-MOB-207	ESCRITORIO EJECUTIVO 2 PEDESTALES CON 5 CAJONES	\$	1,573.25
IDE-MOB-208	MESA PARA MAQUINA DE ESCRIBIR CAFÉ	\$	541.98
IDE-MOB-209	SILLA DE VISITA DUAL NEGRA	\$	253.68
IDE-MOB-210	SILLA DE VISITA DUAL NEGRA	\$	253.68
IDE-MOB-211	SILLA DE VISITA DUAL NEGRA	\$	253.68
IDE-MOB-212	SILLA DE VISITA DUAL NEGRA	\$	253.68
IDE-MOB-213	SILLA DE VISITA DUAL NEGRA	\$	253.68
IDE-MOB-217	ESCRITORIO EJECUTIVO 2 PEDESTALES CON 5 CAJONES	\$	1,573.25
IDE-MOB-218	ESCRITORIO 2 PEDESTALES CON 4 CAJONES EN L	\$	2,570.67
IDE-MOB-221	ESCRITORIO EJECUTIVO 2 PEDESTALES CON 5 CAJONES	\$	1,573.25
IDE-MOB-222	LIBRERO DE 4 NIVELES	\$	2,677.88
IDE-MOB-223	SILLA DE VISITA VERDE	\$	155.00
IDE-MOB-402	ANAQUEL METALICO DE 5 ENTREPAÑOS	\$	564.46
IDE-MOB-227	CREDENZA MADERA	\$	1,879.89
IDE-MOB-229	SILLA DE VISITA VERDE	\$	155.00
IDE-MOB-232	SILLA DE VISITA VERDE	\$	155.00
IDE-MOB-233	SILLA DE VISITA VERDE	\$	155.00
IDE-MOB-235	ESCRITORIO SECRETARIAL DE MADERA CON 1 PEDESTAL Y 2 CAJONES	\$	1,221.65
IDE-MOB-236	MESA DE TRABAJO BLANCA	\$	621.03
IDE-MOB-238	SILLA DE VISITA VERDE	\$	155.00

IDE-MOB-240	ARCHIVERO METALICO DE 4 CAJONES NEGRO	\$	1,104.89
IDE-MOB-241	ARCHIVERO METALICO DE 4 CAJONES NEGRO	\$	1,104.89
IDE-MOB-242	ESCRITORIO SECRETARIAL 1 PEDESTAL 2 CAJONES	\$	1,221.66
IDE-MOB-244	MESA CON RUEDAS NEGRA	\$	429.61
IDE-MOB-246	CREDENZA CAFÉ	\$	1,879.89
IDE-MOB-247	ESCRITORIO EJECUTIVO 2 PEDESTALES CON 5 CAJONES	\$	1,573.25
IDE-MOB-249	ESCRITORIO EJECUTIVO 2 PEDESTALES CON 5 CAJONES	\$	1,573.25
IDE-MOB-251	MESA DE COMPUTO COLOR BLANCA	\$	706.02
IDE-MOB-253	ESCRITORIO EJECUTIVO 2 PEDESTALES CON 5 CAJONES	\$	1,573.25
IDE-MOB-255	SILLA DE VISITA VERDE	\$	155.00
IDE-MOB-256	ESCRITORIO EJECUTIVO 2 PEDESTALES CON 5 CAJONES	\$	1,573.25
IDE-MOB-258	ESCRITORIO EJECUTIVO 2 PEDESTALES CON 5 CAJONES	\$	1,573.25
IDE-MOB-259	MESA P/ MAQ. DE ESCRIBIR	\$	541.98
IDE-MOB-261	ARCHIVERO DE 2 CAJONES NEGRO	\$	605.79
IDE-MOB-262	ESCRITORIO EJECUTIVO 2 PEDESTALES CON 5 CAJONES	\$	1,573.25
IDE-MOB-403	ANAQUEL METALICO DE 5 ENTREPAÑOS	\$	564.46
IDE-MOB-264	MESITA CON RUEDAS BLANCA	\$	429.61
IDE-MOB-266	MESA PARA MAQUINA DE ESCRIBIR CAFÉ	\$	541.98
IDE-MOB-271	ANAQUEL METALICO DE 5 ENTREPAÑOS	\$	564.46
IDE-MOB-290	SILLA DE VISITA VERDE	\$	155.00
IDE-MOB-404	ANAQUEL METALICO DE 5 ENTREPAÑOS	\$	564.46
IDE-MOB-311	ESCRITORIO SECRETARIAL DE MADERA CON 1 PEDESTAL Y 2 CAJONES	\$	1,221.66
IDE-MOB-312	SILLA SECRETARIAL	\$	403.26
IDE-MOB-314	ARCHIVERO METALICO DE 4 CAJONES NEGRO	\$	1,104.89
IDE-MOB-315	ARCHIVERO METALICO DE 4 CAJONES NEGRO	\$	1,104.89
IDE-MOB-317	ARCHIVERO METALICO DE 4 CAJONES NEGRO	\$	1,104.89
IDE-MOB-318	ARCHIVERO METALICO DE 4 CAJONES NEGRO	\$	1,104.89
IDE-MOB-405	ANAQUEL METALICO DE 5 ENTREPAÑOS	\$	564.46
IDE-MOB-320	MESA DE TRABAJO CAOBA	\$	621.03
IDE-MOB-321	ESCRITORIO EJECUTIVO 1 PEDESTAL 2 CAJONES	\$	3,017.08
IDE-MOB-323	SALA DE RECEPCION COLOR VERDE (2 PIEZAS)	\$	1,524.17
IDE-MOB-324	MESITA DE CENTRO CAOBA	\$	586.68
IDE-MOB-325	ESQUINERO DE MADERA	\$	642.73
IDE-MOB-328	CAJA FUERTE	\$	1,439.75
IDE-MOB-333	CREDENZA CAFÉ	\$	1,879.89
IDE-MOB-334	ARCHIVERO DE MADERA DE 3 CAJONES	\$	855.34
IDE-MOB-338	TELEVISION SHARP 29"	\$	904.17
IDE-MOB-339	MESA DE TRABAJO COLOR BLANCA	\$	621.03
IDE-MOB-340	SOFA COLOR VERDE	\$	1,524.17
IDE-MOB-342	ESCRITORIO DE CRISTAL EN FORMA DE L	\$	3,761.33
IDE-MOB-343	ESCRITORIO DE CRISTAL EN FORMA DE L	\$	3,761.33
IDE-MOB-345	ESCRITORIO DE 2 PEDESTALES CON 5 CAJONES	\$	1,573.25
IDE-MOB-346	ESCRITORIO SECRETARIAL 1 PEDESTAL 2 CAJONES	\$	1,221.66
IDE-MOB-348	ESCRITORIO EJECUTIVO DE 2 PEDESTALES CON 5 CAJONES	\$	1,573.25
IDE-MOB-350	ESCRITORIO EN L CON 3 CAJONES COLOR CAOBA	\$	2,009.83
IDE-MOB-351	SILLA DE VISITA NEGRA	\$	155.00
IDE-MOB-354	SILLA EJECUTIVA CON BRAZOS	\$	635.50
IDE-MOB-355	ARCHIVERO DE 2 CAJONES	\$	605.79
IDE-MOB-356	SILLA EJECUTIVA CON BRAZOS	\$	635.50
IDE-MOB-357	ARCHIVERO DE 2 CAJONES	\$	605.79
IDE-MOB-358	SILLA EJECUTIVA CON BRAZOS	\$	635.50
IDE-MOB-359	ARCHIVERO DE 2 CAJONES	\$	605.79
IDE-MOB-360	MESA DE TRABAJO COLOR CAOBA	\$	621.03
IDE-MOB-361	MESA DE JUNTAS COLOR CAOBA DE 8 PIEZAS	\$	1,556.20
IDE-MOB-362	SILLA EJECUTIVA CON BRAZOS	\$	635.50
IDE-MOB-363	SILLA EJECUTIVA CON BRAZOS	\$	635.50
IDE-MOB-364	SILLA EJECUTIVA CON BRAZOS	\$	635.50
IDE-MOB-365	SILLA EJECUTIVA CON BRAZOS	\$	635.50
IDE-MOB-366	SILLA EJECUTIVA CON BRAZOS	\$	635.50
IDE-MOB-367	SILLA EJECUTIVA CON BRAZOS	\$	635.50
IDE-MOB-368	SILLA EJECUTIVA CON BRAZOS	\$	635.50
IDE-MOB-369	SILLA EJECUTIVA CON BRAZOS	\$	635.50
IDE-MOB-370	SILLA EJECUTIVA CON BRAZOS	\$	635.50
IDE-MOB-371	SILLA EJECUTIVA CON BRAZOS	\$	635.50
IDE-MOB-372	ESCRITORIO EN L CON 3 CAJONES COLOR CAOBA	\$	2,009.83
IDE-MOB-374	SILLA EJECUTIVA CON BRAZOS	\$	635.50
IDE-MOB-375	4 ANAQUELES DE 5 ENTREPAÑOS	\$	22,578.33
IDE-MOB-377	2 ANAQUEL DE 5 ENTREPAÑOS	\$	1,128.92
IDE-MOB-380	ARCHIVERO METALICO DE 4 CAJONES NEGRO	\$	1,104.89
IDE-MOB-381	ARCHIVERO METALICO DE 4 CAJONES NEGRO	\$	1,104.89
IDE-MOB-382	ARCHIVERO METALICO DE 4 CAJONES NEGRO	\$	1,104.89
IDE-MOB-386	SILLA DE VISITA NEGRA	\$	155.00
IDE-MOB-387	MESA DE TRABAJO COLOR CAOBA	\$	621.03
IDE-MOB-388	MESA DE TRABAJO COLOR CAOBA	\$	621.03
IDE-MOB-390	SILLA EJECUTIVA CON BRAZOS	\$	635.50
IDE-MOB-391	ARCHIVERO DE 2 CAJONES CAOBA	\$	605.79

IDE-MOB-392	SILLA DE VISITA VERDE	\$	155.00
IDE-MOB-394	CREDENZA METALICA DE 3 NIVELES CAFE	\$	1,825.38
IDE-MOB-397	SILLA DE VISITA VERDE	\$	155.00
IDE-MOB-398	SILLA DE VISITA VERDE	\$	155.00
IDE-MOB-399	SILLA DE VISITA VERDE	\$	155.00
IDE-MOB-400	SILLA DE VISITA NEGRA	\$	155.00
IDE-MOB-419	MESA DE TRABAJO COLOR CAOBA	\$	621.03
IDE-MOB-420	ESCRITORIO DE 2 PEDESTALES CON 5 CAJONES	\$	1,573.25
IDE-MOB-423	CREDENZA BLANCA CON 6 CAJONES	\$	1,879.89
IDE-MOB-424	CREDENZA BLANCA CON 7 CAJONES	\$	1,879.89
IDE-MOB-406	SILLA DE VISITA VERDE	\$	155.00
IDE-MOB-407	MESA METALICA CON RUEDAS	\$	429.61
IDE-MOB-428	ARCHIVERO METALICO DE 4 CAJONES NEGRO	\$	1,104.89
IDE-MOB-412	SILLA DE VISITA VERDE	\$	155.00
IDE-MOB-413	CREDENZA DE 3 NIVELES	\$	1,825.38
IDE-MOB-414	ESCRITORIO DE 1 PEDESTAL CON 2 CAJONES	\$	1,779.40
IDE-MOB-415	MESA DE TRABAJO COLOR CAFE	\$	621.03
IDE-MOB-416	ANAQUEL METALICO DE 5 ENTREPAÑOS	\$	564.46
IDE-MOB-467	SILLA DE VISITA VERDE	\$	155.00
IDE-MOB-571	SILLA DE VISITA VERDE	\$	155.00
IDE-MOB-704	AIRE ACONDICIONADO MINISPLIT 12000 BTUS	\$	1,162.50
IDE-MOB-425	SILLA DE VISITA VERDE	\$	155.00
IDE-MOB-430	ARCHIVERO METALICO DE 4 CAJONES NEGRO	\$	1,104.89
IDE-MOB-431	SILLA DE VISITA VERDE	\$	155.00
IDE-MOB-432	MESITA DE MADERA CON RUEDAS NEGRO	\$	429.61
IDE-MOB-433	MESITA DE MADERA COLOR CAFE	\$	429.61
IDE-MOB-434	SILLA DE VISITA VERDE	\$	155.00
IDE-MOB-436	ESCRITORIO DE 1 PEDESTALES CON 2 CAJONES	\$	1,779.40
IDE-MOB-438	ESCRITORIO SECRETARIAL 1 PEDESTAL CON 2 CAJONES	\$	3,017.08
IDE-MOB-440	SILLA DE VISITA VERDE	\$	155.00
IDE-MOB-441	SILLA DE VISITA VERDE	\$	155.00
IDE-MOB-442	ARCHIVERO METALICO DE 4 CAJONES NEGRO	\$	1,104.89
IDE-MOB-443	ESCRITORIO DE 2 PEDESTALES CON 5 CAJONES	\$	1,573.25
IDE-MOB-450	MESA DE TRABAJO COLOR CAOBA	\$	621.03
IDE-MOB-451	MESA DE TRABAJO COLOR CAOBA	\$	621.03
IDE-MOB-452	MESA DE TRABAJO COLOR CAOBA	\$	621.03
IDE-MOB-453	MESA DE TRABAJO COLOR CAOBA	\$	621.03
IDE-MOB-454	MESA DE TRABAJO COLOR CAOBA	\$	621.03
IDE-MOB-455	MESA DE TRABAJO COLOR CAOBA	\$	621.03
IDE-MOB-456	MESA DE TRABAJO COLOR CAOBA	\$	621.03
IDE-MOB-457	MESA DE TRABAJO COLOR CAOBA	\$	621.03
IDE-MOB-458	MESA DE TRABAJO COLOR CAOBA	\$	621.03
IDE-MOB-459	MESA DE TRABAJO COLOR CAOBA	\$	621.03
IDE-MOB-460	SILLA DE VISITA VERDE	\$	155.00
IDE-MOB-461	SILLA DE VISITA VERDE	\$	155.00
IDE-MOB-462	MESA DE TRABAJO COLOR CAOBA	\$	621.03
IDE-MOB-463	SILLA DE VISITA VERDE	\$	155.00
IDE-MOB-464	SILLA DE VISITA VERDE	\$	155.00
IDE-MOB-465	SILLA DE VISITA VERDE	\$	155.00
IDE-MOB-468	SILLA DE VISITA VERDE	\$	155.00
IDE-MOB-469	SILLA DE VISITA VERDE	\$	155.00
IDE-MOB-470	SILLA DE VISITA VERDE	\$	155.00
IDE-MOB-471	SILLA DE VISITA VERDE	\$	155.00
IDE-MOB-473	SILLA DE VISITA VERDE	\$	155.00
IDE-MOB-474	SILLA DE VISITA VERDE	\$	155.00
IDE-MOB-475	SILLA DE VISITA VERDE	\$	155.00
IDE-MOB-501	ARCHIVERO 4 CAJONES	\$	1,104.89
IDE-MOB-503	ESCRITORIO SECRETARIAL BLANCO	\$	1,221.66
IDE-MOB-510	ARCHIVERO METALICO DE 4 CAJONES NEGRO	\$	1,104.89
IDE-MOB-511	MESA DE MAESTRO COLOR CAOBA	\$	701.12
IDE-MOB-512	MESA DE MAESTRO COLOR CAOBA	\$	701.12
IDE-MOB-513	MESA DE MAESTRO COLOR CAOBA	\$	701.12
IDE-MOB-514	MESA DE MAESTRO COLOR CAOBA	\$	701.12
IDE-MOB-518	MESA COLOR CAOBA	\$	621.03
IDE-MOB-521	SILLA DE VISITA VERDE	\$	155.00
IDE-MOB-522	MESA PARA IMPRESORA CON RUEDAS BLANCA	\$	541.98
IDE-MOB-523	MESA DE TRABAJO BLANCA	\$	621.03
IDE-MOB-528	MESA COFFE BREAK	\$	505.04
IDE-MOB-529	SILLA DE VISITA VERDE	\$	155.00
IDE-MOB-540	SILLA DE VISITA VERDE	\$	155.00
IDE-MOB-542	SILLON SECRETARIAL	\$	403.26
IDE-MOB-546	ESCRITORIO EJECUTIVO MADERA CON METAL	\$	3,265.33
IDE-MOB-548	SILLA DE VISITA EJECUTIVA DE MADERA NEGRO	\$	469.91
IDE-MOB-549	SILLA DE VISITA EJECUTIVA DE MADERA NEGRO	\$	469.91
IDE-MOB-551	SILLA SECRETARIAL NEGRA	\$	403.26
IDE-MOB-552	SILLA APILABLE NEGRA	\$	139.76

IDE-MOB-553	MESA DE TRABAJO CAOBA	\$	621.03
IDE-MOB-554	MESA DE TRABAJO CAOBA	\$	621.03
IDE-MOB-555	ESCRITORIO 1 PEDESTAL 2 CAJONES	\$	1,779.40
IDE-MOB-174	ARCHIVERO METALICO DE 4 CAJONES NEGRO	\$	1,104.89
IDE-MOB-559	ARCHIVERO METALICO DE 4 CAJONES	\$	1,104.89
IDE-MOB-560	ARCHIVERO METALICO DE 4 CAJONES NEGRO	\$	1,104.89
IDE-MOB-561	ARCHIVERO METALICO DE 4 CAJONES NEGRO	\$	1,104.89
IDE-MOB-175	ARCHIVERO METALICO DE 4 CAJONES NEGRO	\$	1,104.89
IDE-MOB-563	ARCHIVERO METALICO DE 4 CAJONES NEGRO	\$	1,104.89
IDE-MOB-565	MESITA PARA IMPRESORA CAFE	\$	541.98
IDE-MOB-568	SILLA EJECUTIVA COLOR NEGRO	\$	635.50
IDE-MOB-569	SILLA DE VISITA VERDE	\$	155.00
IDE-MOB-570	SILLA DE VISITA VERDE	\$	155.00
IDE-MOB-572	MESA DE TRABAJO COLOR CAOBA	\$	621.03
IDE-MOB-573	MESA DE APOYO CON RUEDAS NEGRA	\$	429.61
IDE-MOB-575	MESA DE TRABAJO COLOR CLARO	\$	621.03
IDE-MOB-579	SILLA DE VISITA VERDE	\$	155.00
IDE-MOB-580	SILLA EJECUTIVA CON BRAZOS	\$	635.50
IDE-MOB-581	MESA DE TRABAJO CAOBA	\$	621.03
IDE-MOB-582	ARCHIVERO DE 2 CAJONES NEGRO	\$	605.79
IDE-MOB-583	MESA DE MAESTRO CUBIERTA ROJA	\$	701.12
IDE-MOB-585	ANAQUEL TIPO ESQUELETO GRIS 6 ENTREPAÑOS	\$	602.95
IDE-MOB-587	SILLA SECRETARIAL	\$	403.26
IDE-MOB-588	ARCHIVERO METALICO DE 4 CAJONES GRIS	\$	1,104.89
IDE-MOB-589	MESITA COFFE BREAK C/ RUEDAS Y CAJON	\$	505.04
IDE-MOB-591	ANAQUEL TIPO ESQUELETO GRIS 5 ENTREPAÑOS	\$	564.46
IDE-MOB-593	ANAQUEL TIPO ESQUELETO NEGRO 5 ENTREPAÑOS	\$	564.46
IDE-MOB-597	ARCHIVERO METALICO DE 4 CAJONES NEGRO	\$	1,104.89
IDE-MOB-606	ARCHIVERO METALICO DE 4 CAJONES NEGRO	\$	1,104.89
IDE-MOB-178	MESA DE TRABAJO COLOR CAOBA	\$	621.03
IDE-MOB-630	ESCRITORIO DE 2 PEDESTALES 5 CAJONES	\$	1,573.25
IDE-MOB-651	SILLA DE VISITA VERDE	\$	155.00
IDE-MOB-652	TELEVISOR DE 29"	\$	1,162.50
IDE-MOB-654	SILLA SECRETARIAL NEGRA	\$	403.26
IDE-MOB-657	SILLA DE VISITA NEGRA	\$	155.00
IDE-MOB-658	SILLA DE VISITA NEGRA	\$	155.00
IDE-MOB-694	MESA BLANCA DE 2.40 MTS	\$	1,306.65
IDE-MOB-695	MESA BLANCA DE 2.40 MTS	\$	1,306.65
IDE-MOB-700	SILLA DE VISITA VERDE	\$	155.00
IDE-MOB-179	ESCRITORIO DE 2 PEDESTALES CON 5 CAJONES	\$	1,573.25
IDE-MOB-711	SILLA SECRETARIAL C/BRAZOS	\$	452.34
IDE-MOB-712	SILLA SECRETARIAL C/BRAZOS	\$	452.34
IDE-MOB-713	SILLA SECRETARIAL C/BRAZOS	\$	452.34
IDE-MOB-716	SILLA SECRETARIAL C/BRAZOS	\$	452.34
IDE-MOB-717	SILLA SECRETARIAL C/BRAZOS	\$	452.34
IDE-MOB-718	SILLA SECRETARIAL C/BRAZOS	\$	452.34
IDE-MOB-719	SILLA SECRETARIAL C/BRAZOS	\$	452.34
IDE-MOB-720	SILLA SECRETARIAL C/BRAZOS	\$	452.34
IDE-MOB-721	SILLA SECRETARIAL C/BRAZOS	\$	452.34
IDE-MOB-722	SILLA SECRETARIAL C/BRAZOS	\$	452.34
IDE-MOB-723	SILLA SECRETARIAL C/BRAZOS	\$	452.34
IDE-MOB-724	SILLA SECRETARIAL C/BRAZOS	\$	452.34
IDE-MOB-725	SILLA SECRETARIAL C/BRAZOS	\$	452.34
IDE-MOB-726	SILLA OPERATIVA C/BRAZOS	\$	403.26
IDE-MOB-733	AIRE ACONDICIONADO MINISPLIT 12000 BTUS	\$	1,162.50
IDE-MOB-472	SILLA DE VISITA VERDE	\$	155.00
IDE-MOB-803	SILLA DE VISITA VERDE	\$	155.00
IDE-MOB-182	ESCRITORIO METALICO DE 2 PEDESTALES CON 5 CAJONES	\$	1,573.25
IDE-MOB-774	ARCHIVERO METALICO DE 4 CAJONES NEGRO	\$	1,104.89
IDE-MOB-796	SILLA SEMIEJECUTIVA EN TELA NEGRA RESPALDO ALTO	\$	577.89
IDE-MOB-797	MESA DE MADERA COLOR NEGRO	\$	586.68
IDE-MOB-800	SILLA DE VISITA VERDE	\$	155.00
IDE-MOB-802	SILLA DE VISITA VERDE	\$	155.00
IDE-MOB-804	SILLA DE VISITA VERDE	\$	155.00
IDE-MOB-805	SILLA DE VISITA VERDE	\$	155.00
IDE-MOB-806	SILLA DE VISITA VERDE	\$	155.00
IDE-MOB-807	SILLA DE VISITA VERDE	\$	155.00
IDE-MOB-808	PANTALLA BLANCA PARA PROYECTOR	\$	503.75
IDE-MOB-818	MESA DE MADERA COLOR NEGRO	\$	586.68
IDE-MOB-840	MESA DE TRABAJO COLOR CAOBA	\$	621.03
IDE-MOB-845	ARCHIVERO METALICO DE 4 CAJONES NEGRO	\$	1,104.89
IDE-MOB-868	SILLA DE VISITA NEGRA	\$	155.00
IDE-MOB-319	MESA DE MADERA COLOR NEGRO	\$	586.68
IDE-MOB-466	SILLA DE VISITA VERDE	\$	155.00
IDE-MOB-909	ARCHIVERO PARA PLANOS	\$	1,679.17
IDE-MOB-910	ARCHIVERO PARA PLANOS	\$	1,679.17

IDE-MOB-911	ARCHIVERO PARA PLANOS	\$	1,679.17
IDE-MOB-912	ARCHIVERO PARA PLANOS	\$	1,679.17
IDE-MOB-913	ARCHIVERO PARA PLANOS	\$	1,679.17
IDE-MOB-914	ARCHIVERO PARA PLANOS	\$	1,679.17
IDE-MOB-915	CREDENZA METALICA GRIS	\$	1,610.19
IDE-MOB-916	CREDENZA METALICA NEGRA	\$	1,610.19
IDE-MOB-917	ANAQUEL CON 6 ENTREPAÑOS	\$	602.95
IDE-MOB-918	ANAQUEL CON 5 ENTREPAÑOS	\$	564.46
IDE-MOB-919	ANAQUEL CON 5 ENTREPAÑOS	\$	564.46
IDE-MOB-920	ANAQUEL CON 4 ENTREPAÑOS	\$	552.83
IDE-MOB-921	MESA DE MADERA LARGA CON 8 PATAS (4 MTS)	\$	3,221.42
IDE-MOB-922	ESCRITORIO DE 2 PEDESTALES 5 CAJONES	\$	1,573.25
IDE-MOB-922	ESCRITORIO DE 2 PEDESTALES 5 CAJONES	\$	1,573.25
IDE-MOB-935	MESA DE MAESTRO COLOR CAOBA	\$	701.12
IDE-MOB-936	MESA DE MAESTRO COLOR CAOBA	\$	701.12
IDE-MOB-937	MESA DE MAESTRO COLOR CAOBA	\$	701.12
IDE-MOB-939	MESA DE MAESTRO COLOR CAOBA	\$	701.12
IDE-MOB-942	ANAQUEL DE 6 ENTREPAÑOS GRIS	\$	602.95
IDE-MOB-943	SILLA SECRETARIAL CON BRAZOS GRIS	\$	452.94
IDE-MOB-946	MESA DE TRABAJO COLOR CAOBA	\$	621.03
IDE-MOB-947	MESA DE TRABAJO COLOR CAOBA	\$	621.03
IDE-MOB-155	ESCRITORIO METALICO DE 1 PEDESTAL Y 2 CAJONES	\$	1,221.66
IDE-MOB-389	SILLA DE VISITA NEGRA	\$	155.00
IDE-MOB-534	ESCRITORIO CON ADITAMENTO IZQUIERDO CAFÉ	\$	1,779.40
IDE-MOB-177	CREDENZA METALICA CON 2 PUERTAS CORREDIZAS DE 0.46 X 1.80 MTS	\$	1,609.98
Comp.209-094-112011	Compra 4 Sillones Para Jefatura; Diseño, Costos Concursos y admon DELGADO Y COMPAÑIA	\$	3,219.85
COMP.420-094-112011	Silla Secretarial EASY Uso Rudo Niger Ngo	\$	724.80
IDE-MOB-1084	SILLA ANALISTA #1 CON BRAZOS MESH NEGRO - DELGADO Y COMPAÑIA SA DE CV	\$	690.76
IDE-MOB-1085	SILLA ANALISTA #2 CON BRAZOS MESH NEGRO - DELGADO Y COMPAÑIA SA DE CV	\$	690.77
IDE-MOB-1086	SILLA ANALISTA #3 CON BRAZOS MESH NEGRO - DELGADO Y COMPAÑIA SA DE CV	\$	690.77
IDE-MOB-1132	ART. M220P RECEPCION EXTEND SECCION PRINCIPAL MAPLE-ALUMINIO	\$	6,574.13
COMP.529-197-112011	Summit X350-48t Mca Extreme Networks	\$	1.00
SOPORTE 297-026-112011	COMPUTADORA HP VECTRA XE310 PENTIUM II 1 GHZ	\$	1.00
COMP.522-167-112011	NO BREAK SMART NET 2200 TRIP LITE	\$	1.00
COMP.403-060-112011	IMPRESORA HP DESKJET 920	\$	1.00
COMP.109-165-112011	REGULADOR SMART 550 USB	\$	1.00
COMP.418-165-112011	REGULADOR SMART 550 USB	\$	1.00
COMP.809-027-112011	SERVIDOR IBM XSERIES X225	\$	1.00
COMP.109-074-112011	NOTEBOOK IBM THINKPAD G41 MOD. 2881-5FS	\$	1.00
SOPORTE 166-028-112011	SERVIDOR IBM XSERIES 226 8488 PCG	\$	1.00
COMP.205-091-112011	MONITOR BENQ LCD 17	\$	1.00
COMP.209-094-112011	MONITOR HP LCD WF1907 SERIE SCNN7391QQM	\$	1.00
COMP.420-094-112011	MONITOR HP LCD WF1907 SERIE SCNN7391QQQ	\$	1.00
COMP.114-094-112011	MONITOR COMPAQ	\$	1.00
COMP.207-094-112011	MONITOR COMPAQ	\$	1.00
COMP.211-094-112011	MONITOR COMPAQ	\$	1.00
COMP.416-070-112011	LAPTOP HP530	\$	1.00
SOPORTE 309-080-112011	LAPTOP TOSHIBA SATELLITE A135	\$	1.00
COMP.220-019-112011	CPU HP COMPAQ DC7700 SERIE SMXJ737098F	\$	1.00
COMP.205-019-112011	CPU HP COMPAQ DC7700 SERIE SMXJ74206W8	\$	1.00
COMP.150-019-112011	CPU HP COMPAQ DC7700 SERIE SMXJ74206VZ	\$	1.00
SOPORTE 005-038-112011	DISCO DURO EXTERNO SERIE WUJ2NC0044613	\$	1.00
COMP.221-020-112011	HP COMPAQ DC7800 SERIE SMXJ74601NW	\$	1.00
COMP.245-091-112011	MONITOR BENQ LCD 17" W T71W MINTR 1440X900	\$	1.00
COMP.306-091-112011	MONITOR BENQ LCD 17" SERIE ET17700773027	\$	1.00
COMP.153-116-112011	MONITOR LG 19" LCD WIDE SCREEN L192W5	\$	1.00
COMP.154-089-112011	MONITOR ACER 17" WX173WB 1280X1024	\$	1.00
SOPORTE 319-089-112011	MONITOR ACER 17" WX173WB 1280X1024	\$	1.00
SOPORTE 252-077-112011	Computadora Toshiba Serie S28363965Q	\$	1.00
COMP.222-024-112011	Computadora HP Compaq Serie MX81708HD	\$	1.00
COMP.427-024-112011	Computadora HP Compaq Serie MX816034L	\$	1.00
COMP.217-024-112011	Computadora HP Compaq Serie MX81202BN	\$	1.00
COMP.223-024-112011	Computadora HP Compaq Serie MX8160338	\$	1.00
COMP.153-122-112011	MONITOR SAMSUNG 17LCD SILVER/BLACK 743NX	\$	1.00
COMP.110-051-112011	Impresora EPSON Matriz LX-300-HI	\$	1.00
COMP.240-089-112011	Monitor ACER 17" WX173WB 1280X1024	\$	1.00
COMP.212-021-112011	EQUIPO DE COMPUTO NH009LA#ABM d2450M	\$	1.00
COMP.002-063-112011	IMPRESORA HP PHOTO SMART C4480 Q8388A	\$	1.00
COMP.126-073-112011	NoteBook HP 8530W	\$	1.00
COMP.176-071-112011	NOTEBOOK HP 550, C2d T5470/1.6	\$	1.00
COMP.513-045-112011	FortiGate 800C Bundle Firewall	\$	1.00
COMP.130-044-112011	Conector LX/LH Transceiver, GLC-LH-SM	\$	1.00
COMP.130-043-112011	Jumpers de Fibra Optica Monomodo5C-1C	\$	1.00
COMP.118-076-112011	Laptop Toshiba Satellite	\$	1.00
COMP.247-072-112011	Laptop HP 630 Serie 4CZ1170	\$	1.00
COMP.227-072-112011	Laptop HP 630 15.6" LED	\$	1.00

COMP.244-118-112011			
COMP.320-118-062011	Monitore LG Mod. W1943c-pf	\$	1.00
COMP.007-273-112011			
COMP.007-275-112011			
COMP.008-273-112011			
COMP.008-275-112011			
COMP.009-274-112011	All Private Security Camaras	\$	0.60
COMP.009-273-112011			
COMP.119-273-112011			
COMP.140-273-112011			
COMP.202-275-112011			
COMP.411-274-112011			
COMP.104-280-052012	Monitor Hacer 19" LCD	\$	1.00
COMP.116-286-052012	Impresora Okidata Microline	\$	1.00
COMP.153-281-052012	Computadora Acer Aspire	\$	1.00
COMP.154-281-062012	Computadora Acer Aspire	\$	1.00
COMP.216-285-062012	Monitor Hacer Negro	\$	1.00
COMP.213-287-082012	PC Ensamblada Celeron E600	\$	1.00
COMP.547-290-112012	Trade Up Watchguard XTM330	\$	1.00
COMP.211-288-082012	HP Design Jet 510	\$	1.00
COMP.320-014-092012	Comput Ensamblada Pentium	\$	1.00
COMP.112-289-112012	Lap Top Lenovo B470/2gb	\$	1.00
COMP.204-293-122012	Swich TP-Link 48 Puertos	\$	1.00
COMP.002-260-112011	TELEFONO DIGITAL	\$	1.00
SOPORTE 294-258-112011	TELEFONO DIGITAL	\$	1.00
COMP.506-014-112011	CPU	\$	1.00
COMP.150-091-112011	MONITOR	\$	1.00
COMP.010-257-112011	TELEFONO DIGITAL	\$	1.00
SOPORTE 305-249-112011	TELEFONO ANALOGICO	\$	1.00
COMP.102-030-112011	CPU MT-M-8183-265 Serie:KCPV83Z	\$	1.00
COMP.105-029-112011	CPU	\$	1.00
COMP.004-239-112011	TELEFONO ANALOGICO	\$	1.00
COMP.107-255-112011	TELEFONO ANALOGICO	\$	1.00
SOPORTE 256-191-112011	SCANNER	\$	1.00
COMP.109-192-112011	SWITCH	\$	1.00
COMP.424-014-112011	CPU Serie:119694122983	\$	1.00
COMP.411-195-112011	SWITCH	\$	1.00
COMP.115-262-112011	TELEFONO DIGITAL	\$	1.00
COMP.116-112-112011	MONITOR	\$	1.00
COMP.126-049-112011	IMPRESORA	\$	1.00
COMP.126-258-112011	TELEFONO DIGITAL	\$	1.00
COMP.126-245-112011	TELEFONO ANALOGICO	\$	1.00
COMP.203-258-112011	TELEFONO DIGITAL	\$	1.00
COMP.110-240-112011	TELEFONO ANALOGICO	\$	1.00
COMP.130-012-112011	CONVERTIDOR ETHERNET FIBER OPTIC	\$	1.00
COMP.130-194-112011	SWITCH	\$	1.00
COMP.132-014-112011	CPU	\$	1.00
SOPORTE 268-112-112011	MONITOR	\$	1.00
COMP.134-205-112011	SWITCH	\$	1.00
COMP.321-030-112011	CPU MT-M-8183-265 Serie:KCB832F	\$	1.00
COMP.240-014-112011	CPU	\$	1.00
COMP.210-258-112011	TELEFONO DIGITAL	\$	1.00
COMP.202-245-112011	TELEFONO ANALOGICO	\$	1.00
COMP.216-264-112011	TELEFONO DIGITAL	\$	1.00
COMP.211-249-112011	TELEFONO ANALOGICO	\$	1.00
COMP.212-089-112011	MONITOR	\$	1.00
COMP.213-089-112011	MONITOR	\$	1.00
COMP.214-089-112011	MONITOR	\$	1.00
COMP.216-248-112011	TELEFONO ANALOGICO	\$	1.00
COMP.220-089-112011	MONITOR	\$	1.00
COMP.221-089-112011	MONITOR	\$	1.00
COMP.226-240-112011	TELEFONO ANALOGICO	\$	1.00
COMP.401-246-112011	TELEFONO ANALOGICO	\$	1.00
COMP.230-104-112011	MONITOR	\$	1.00
COMP.302-023-112011	CPU Serie:MXJ55002XS	\$	1.00
SOPORTE 283-101-112011	MONITOR	\$	1.00
COMP.236-260-112011	TELEFONO DIGITAL	\$	1.00
COMP.304-023-112011	CPU Serie:MXJ55002XX	\$	1.00
COMP.305-048-112011	GRABADOR CAMARAS	\$	1.00
SOPORTE 285-065-112011	IMPRESORA	\$	1.00
COMP.302-258-112011	TELEFONO DIGITAL	\$	1.00
COMP.306-023-112011	CPU Serie:MXJ55002ZZ	\$	1.00
COMP.308-104-112011	MONITOR	\$	1.00
COMP.306-258-112011	TELEFONO DIGITAL	\$	1.00
COMP.307-189-112011	SCANNER	\$	1.00
COMP.308-025-112011	CPU Serie:MXJ82803JS	\$	1.00

COMP.309-039-112011	CPU MT-M-8148-155 Serie:KCKT3VX	\$	1.00
COMP.309-105-112011	MONITOR	\$	1.00
SOPORTE 169-101-112011	MONITOR	\$	1.00
COMP.312-258-112011	TELEFONO DIGITAL	\$	1.00
COMP.316-014-112011	CPU	\$	1.00
COMP.402-254-112011	TELEFONO ANALOGICO	\$	1.00
COMP.405-242-112011	TELEFONO ANALOGICO	\$	1.00
COMP.408-251-112011	TELEFONO ANALOGICO	\$	1.00
COMP.406-112-112011	MONITOR	\$	1.00
SOPORTE 075-244-112011	TELEFONO ANALOGICO	\$	1.00
COMP.410-089-112011	MONITOR	\$	1.00
COMP.410-258-112011	TELEFONO DIGITAL	\$	1.00
SOPORTE 310-204-112011	SWITCH	\$	1.00
COMP.412-014-112011	CPU	\$	1.00
SOPORTE 281-101-112011	MONITOR	\$	1.00
COMP.502-008-112011	CAMARA FILMADORA	\$	1.00
COMP.503-011-112011	CONMUTADOR	\$	1.00
COMP.504-012-112011	CONVERTIDOR ETHERNET FIBER OPTIC	\$	1.00
SOPORTE 262-034-112011	CPU	\$	1.00
COMP.507-023-112011	CPU Serie:MXJ55002Y5	\$	1.00
COMP.510-037-112011	CPU Serie:0852QAD03E	\$	1.00
COMP.511-037-112011	CPU Serie:0852QAD03F	\$	1.00
COMP.519-126-112011	MONITOR	\$	1.00
COMP.526-184-112011	ROUTER	\$	1.00
COMP.527-196-112011	SWITCH	\$	1.00
COMP.528-196-112011	SWITCH	\$	1.00
COMP.530-198-112011	SWITCH	\$	1.00
COMP.531-199-112011	SWITCH	\$	1.00
COMP.532-200-112011	SWITCH	\$	1.00
COMP.533-203-112011	SWITCH	\$	1.00
COMP.534-202-112011	SWITCH	\$	1.00
COMP.536-206-112011	SWITCH	\$	1.00
COMP.537-207-112011	SWITCH	\$	1.00
COMP.540-252-112011	TELEFONO ANALOGICO	\$	1.00
COMP.544-266-112011	UNIDA DE ARREGLO DE DISCOS	\$	1.00
COMP.545-267-112011	UNIDAD DE ALMACENAMIENTO	\$	1.00
COMP.546-201-112011	SWITCH	\$	1.00
SOPORTE 046-258-112011	TELEFONO DIGITAL	\$	1.00
SOPORTE 084-251-112011	TELEFONO ANALOGICO	\$	1.00
COMP.316-075-112011	LAPTOP	\$	1.00
COMP.409-246-112011	TELEFONO ANALOGICO	\$	1.00
SOPORTE 275-246-112011	TELEFONO ANALOGICO	\$	1.00
SOPORTE 282-101-112011	MONITOR	\$	1.00
SOPORTE 315-192-112011	SWITCH	\$	1.00
SOPORTE 220-185-112011	ROUTER	\$	1.00
SOPORTE 236-124-112011	MONITOR S/N: AN15HCDX310572K	\$	1.00
COMP.106-259-042013	Telefono Alcatel-Lucent 4029	\$	1.00
COMP.411-259-042013	Telefono Alcatel-Lucent 4029	\$	1.00
COMP.411-271-042013	Impresora Laser HP Modelo CP1025NW	\$	1.00
COMP.112-322-112013	LapTop HP 4440S C13,500 GB, 4G, DVDRW	\$	1.00
COMP.142-323-112013	PC HP 3500 CORE I3, 4GB, 500 GB, WIN8	\$	1.00
COMP.142-324-112013	Monitor HP LV1911 18.5" LED	\$	1.00
COMP.239-327-112013			
COMP.418-327-112013	TECHNOLOGY CENTER MERIDA 3 COMPUTADORAS	\$	1.00
COMP.419-327-112013			
SOPORTE 332-335-012014	F-4497 IMPRESORA HP DESKJET 1515 SCANNER- SERVICIOS COMPUTACIONALES DE LA PENIN	\$	1.00
COMP.239-327-112013			
COMP.418-327-112013	F-12 RFC-TCM-051110-GX8 TECHNOLOGY CENTER MERIDA	\$	1.00
COMP.419-327-112013			
COMP.117-345-082014			
COMP.117-345-082014	Maquinas Pc's Normatividad y Serv. Grales TECHNOLOGY CENTER MERIDA S DE RL DE CV	\$	1.00
COMP.312-345-082014			
COMP.312-348-082014			
COMP.422-057-082014	Impresora Laserjet T2035 Para Costos JOSE CARLOS MENA NAVARRO	\$	1.00
COMP.002-362-082014			
COMP.118-360-082014	EQUIPO DVR'S SERV GENERALES LUDWING MAHALEL MOO DZIB	\$	1.00
COMP.552-361-082014			
SOPORTE 203-349-082014	D-Link Wireless Display Adapter	\$	1.00
COMP.210-377-062015	Monitor 21.5" LG Modelo 22M37A-B	\$	1.00
COMP.155-384-072015	CAMARA BULLET #1 VISION NOCTURNA 900 LINEAS EXTERIOR RFC-MODL-780609-NI9 LUDV	\$	1.00
COMP.156-384-072015	CAMARA BULLET #2 VISION NOCTURNA 900 LINEAS EXTERIOR RFC-MODL-780609-NI9 LUDV	\$	1.00
COMP.157-384-072015	CAMARA BULLET #3 VISION NOCTURNA 900 LINEAS EXTERIOR RFC-MODL-780609-NI9 LUDV	\$	1.00
COMP.411-384-072015	CAMARA BULLET #4 VISION NOCTURNA 900 LINEAS EXTERIOR RFC-MODL-780609-NI9 LUDV	\$	1.00
COMP.114-378-082015	LapTop Toshiba Satellite C55-C5207S 15.6" Serie:5F201590C	\$	1.00
COMP.305-381-082015	LapTop Acer Aspire E51-111-C8YT 11.6" Serie:NXMRKAL017510088987600	\$	1.00
COMP.553-380-092015	Servidor de Red Xeon E5-2650v2 2.6 GHZ	\$	1.00


COMP.158-271-052016	Impresora HP LaserJet PRO CP1025NW Red y Wifi GENEST SA DE CV	\$	1.00
COMP.555-390-072016	Switch Gigabit de 48 Ptas Acero/Base TL-SG1048 TP LINK	\$	1.00
COMP.556-394-092016	FIREWALL-WATCHGUARD FIREBOX M200- EQUIPO DE SEGURIDAD PERIMETRAL	\$	2,129.17
COMP.164-397-012017	LENOVO THINKCENTER M700 SFF 10GTA00LLS INTEL CORE I3, 4GB, 500GB	\$	2,088.00
COMP.164-400-012017	MONITOR LG LED 18.5 WIDE NE 1366X768, VGA	\$	287.10
COMP.101-414-062017	IMPRESORA LASERJET A COLOR HP M252DW, 19 PPM NEGRO/COLOR DUPLEX, WIFI 1 AÑO	\$	1,193.70
COMP.175-014-112017	CPU I3 TM 1151	\$	3,448.54
	TELEVISOR SAMSUNG 55"	\$	10,174.08
COMP.242-414-072017	Impresora HP LaserJet a color HP M252DW Serie:VN83F60926	\$	1,369.38
COMP.002-418-072017	LapTop Lenovo 80SX Serie: LR08WZIV	\$	3,959.20
COMP.158-432-122017	Imp. Multifuncional HP LaserJet PRO M277dw Serie:VN88K1Y2R1	\$	2,299.11
COMP.257-445-122018	WORKSTATION HP Z4 G4 INTEL XEON W-1233 3.6 CORES 16GB SERIE:2UA8441DJZ	\$	58,029.00
COMP.256-445-122018	WORKSTATION HP Z4 G4 INTEL XEON W-1233 3.6 CORES 16GB SERIE:2UA8441DJX	\$	58,029.00
COMP.258-445-122018	WORKSTATION HP Z4 G4 INTEL XEON W-1233 3.6 CORES 16GB SERIE:2UA8441DJV	\$	58,029.00
COMP.255-445-122018	WORKSTATION HP Z4 G4 INTEL XEON W-1233 3.6 CORES 16GB SERIE:2UA8441DJY	\$	58,029.00
COMP.430-445-122018	WORKSTATION HP Z4 G4 INTEL XEON W-1233 3.6 CORES 16GB SERIE:2UA8441DJW	\$	58,029.00
SOPORTE 343-445-122018	WORKSTATION HP Z4 G4 INTEL XEON W-1233 3.6 CORES 16GB SERIE:2UA8461BPF	\$	58,029.00
COMP.429-445-122018	WORKSTATION HP Z4 G4 INTEL XEON W-1233 3.6 CORES 16GB SERIE:2UA8461BPD	\$	58,029.00
COMP.428-445-122018	WORKSTATION HP Z4 G4 INTEL XEON W-1233 3.6 CORES 16GB SERIE:2UA8461BP9	\$	58,029.00
COMP.430-446-122018	MONITOR HP Z27N G2 27" IPS WLED 16:10 2560 X 1440 SERIE: 6MC82616CN	\$	10,933.00
COMP.255-446-122018	MONITOR HP Z27N G2 27" IPS WLED 16:10 2560 X 1440 SERIE: 6MC82616JM	\$	10,933.00
COMP.256-446-122018	MONITOR HP Z27N G2 27" IPS WLED 16:10 2560 X 1440 SERIE: 6MC82616HN	\$	10,933.00
SOPORTE 343-446-122018	MONITOR HP Z27N G2 27" IPS WLED 16:10 2560 X 1440 SERIE: 6MC82616DW	\$	10,933.00
COMP.258-446-122018	MONITOR HP Z27N G2 27" IPS WLED 16:10 2560 X 1440 SERIE: 6MC82616IL	\$	10,933.00
COMP.257-446-122018	MONITOR HP Z27N G2 27" IPS WLED 16:10 2560 X 1440 SERIE: 6MC82616IK	\$	10,933.00
COMP.428-446-122018	MONITOR HP Z27N G2 27" IPS WLED 16:10 2560 X 1440 SERIE: 6MC82616I7	\$	10,933.00
COMP.429-446-122018	MONITOR HP Z27N G2 27" IPS WLED 16:10 2560 X 1440 SERIE: 6MC82616I7	\$	10,933.00
COMP.562-449-122018	HPE STOREEASY 1660 32TB SAS STORAGE/RAID 6/ 24 TERAS/ SERIE: 2M284701T5	\$	193,430.00
IDE-MOB-1073	Aire Acondicionado Panasonic CS-YS18NKV Inverter AJ COMERCIALIZADORA	\$	4,973.50
COMP.211-288-082012	impresora HP	\$	1.00
IDE-MOB-0604	Desmalezadora Stihl 44.3 CM3 2.9 HP Autocut 40-2	\$	4,216.17
IDE-MOB-1151	PODADORA DE ALTURA MCA. STIHL HT-103 ESPADA DE 12" 1.4 HP	\$	8,769.60
IDE-MOB-1152	MAQ P/SOLDAR TH 250 SERIE No A-145-1500-H18	\$	7,067.83
IDE-MOB-1153	MAQ P/SOLDAR TH 250 SERIE No A-145-2359-H18	\$	7,067.83
IDE-MOB-1154	MAQ P/SOLDAR TH 250 SERIE No A-145-2351-H18	\$	7,067.83
IDE-MOB-1155	MAQ P/SOLDAR TH 250 SERIE No A-145-2354-H18	\$	7,067.84
IDE-MOB-1013	Equipo Estacional North NZR de 2" con 2 Pantallas	\$	3,075.91
IDE-MOB-1062	Mini-Split 24,000 BTU Serie S	\$	1,982.58
IDE-MOB-1048	Mini-Split 36,000 BTU Serie S	\$	2,549.74
IDE-MOB-1063	A/A 60,000 BTU e Instalación de Equipo	\$	5,620.20
IDE-MOB-1064	Suministro de aire acondicionado	\$	1,859.04
IDE-MOB-1078	Minisplit inverter RHEM 18,000 BTUS 220V Solo Frio	\$	5,747.71
IDE-MOB-1065	Minisplit Inverter RHEM 12,000 BTUS 220V Solo Frio	\$	3,955.63
IDE-MOB-1080	Minisplit Inverter RHEM 12,000 BTUS 220V Solo Frio	\$	3,955.63
IDE-MOB-1081	Minisplit Inverter RHEM 12,000 BTUS 220V Solo Frio	\$	3,955.63
IDE-MOB-1088	Minisplit LG 22000 btu/h Artcool Inverter Tipo Espejo 220V.	\$	10,409.10
IDE-MOB-1087	Minisplit Inverter Panasonic 12000BTU Modelo CS-YS-12NKV-6	\$	5,736.20
IDE-MOB-1092	Minisplit Inverter Panasonic de 18000 BTUS para INIFED	\$	8,082.65
IDE-MOB-1114	Minisplit Inverter 12000 BTUS para CYSFRE	\$	6,809.59
IDE-MOB-1127	A/C Cia Fernandez FMA49015	\$	6,059.13
IDE-MOB-1157	A/C MINI SPLIT ZMARTECH 36000 BTU MOD. AC362ZTXS Serie:G30100888022HBLQ8012200	\$	12,824.06
IDE-MOB-1158	A/C MINI SPLIT ZMARTECH 36000 BTU MOD. AC362ZTXS Serie:G30100888022HBLQ7112600	\$	12,824.06
IDE-MOB-1115	Minisplit LG Inverter 33,000 btu Serie:511KAMZOFW50	\$	23,597.93
IDE-MOB-1116	Minisplit LG Inverter 33,000 btu Serie:511KAMZOFW51	\$	23,597.93
COMP.126-083-112007	POR IDENTIFICAR	\$	1.00
COMP.126-083-112009	POR IDENTIFICAR	\$	1.00
COMP.126-083-112013	Celular BlackBerry 9900	\$	855.36
CEL-42-092016	TELEFONO DIGITAL MARCA ALCATEL LUCENT 4019 COLOR NEGRO - Dir. NORMATIVIDAD	\$	1,902.40
COMP.126-083-112014	DESMALEZADORA STIHL FS-250	\$	1.00
COMP.126-083-112017	RADIOLOCALIZADOR MOTOROLA	\$	1.00
COMP.126-083-112018	RADIOLOCALIZADOR MOTOROLA	\$	1.00
COMP.126-083-112019	RADIOLOCALIZADOR MOTOROLA	\$	1.00
IDE-MOB-1044	DESMALEZADORA STIHL M-FS250	\$	725.40
IDE-MOB-1045	Desmalezadora Honda 35.8 CC con manubrio	\$	1,400.00
IDE-MOB-449	SISTEMA DE POSICIONAMIENTO GLOBAL	\$	480.50
IDE-MOB-119	SAPAPICO	\$	37.56
IDE-MOB-121	SAPAPICO	\$	37.56
IDE-MOB-122	SAPAPICO	\$	37.56
IDE-MOB-599	LLAVE STILSON	\$	58.31
IDE-MOB-600	ESCALERA TIJERA 4 ESCALONES	\$	115.99
IDE-MOB-601	ESCALERA TIJERA 8 ESCALONES	\$	180.83
IDE-MOB-602	PISTOLA DE GRAVEDAD	\$	75.80
IDE-MOB-645	ROTO MARTILLO DE MEDIA	\$	364.04
IDE-MOB-656	MACHETE PULIDO ESTANDAR DE 20"	\$	11.55
IDE-MOB-698	MACHETE PULIDO ESTANDAR DE 20"	\$	11.55
IDE-MOB-814	NIVEL METALICO	\$	22.04

SOFTWARE DE PRECIOS UNITARIOS DEPTO DE COSTOS	\$	13,447.95
SOFTWARE DE PRECIOS UNITARIOS DEPTO DE COSTOS	\$	13,447.95
SOFTWARE DE PRECIOS UNITARIOS DEPTO DE COSTOS	\$	13,447.95
SOFTWARE DE PRECIOS UNITARIOS DEPTO DE COSTOS	\$	13,447.95
SOFTWARE DE PRECIOS UNITARIOS DEPTO DE COSTOS	\$	13,447.95
SOFTWARE DE PRECIOS UNITARIOS DEPTO DE COSTOS	\$	13,447.95
SOFTWARE DE PRECIOS UNITARIOS DEPTO DE COSTOS	\$	13,447.96
SOFTWARE DE PRECIOS UNITARIOS DEPTO DE COSTOS	\$	13,447.96
TOTAL	\$	1,721,293.66

Bajo protesta de decir verdad declaramos que los Estados Financieros y sus Notas son razonablemente correctos y responsabilidad del emisor.



C. Luis Jorge Montalvo Duarte
Director General



C.P. Francisco Javier Aguilar Uc
Director de Administración



C.P. Karen Eunice Morales Andrade
Jefe de Contabilidad

CONTPAQ I

IDEFEY 2018
Balanza de comprobación al 30/Nov/2019

Cuenta	Nombre	Iniciales				Saldos		Actuales
		Deudor	Acreeedor	Cargos	Abonos	Deudor	Acreeedor	
*1100-0000-0000-0000	ACTIVO CIRCULANTE	521,358,117.84		83,384,937.19	73,052,309.03	531,700,746.00		
*1110-0000-0000-0000	Efectivo y Equivalentes	61,599,195.43		23,860,639.01	41,303,275.69	44,156,558.75		
*1111-0000-0000-0000	Efectivo	18,000.00		0.00	0.00	18,000.00		
*1111-0002-0000-0000	Fondo Fijo Administración	7,000.00		0.00	0.00	7,000.00		
*1111-0003-0000-0000	Fondo Fijo Servicios Generales	7,000.00		0.00	0.00	7,000.00		
*1111-0005-0000-0000	Fondo Fijo Gts Fam Potenciado	4,000.00		0.00	0.00	4,000.00		
*1112-0000-0000-0000	Bancos / Tesorería	59,652,655.30		21,515,400.40	39,603,866.21	41,564,189.49		
*1112-2012-0000-0000	Programas 2012	0.28		0.00	0.00	0.28		
*1112-2268-0000-0000	#2268 Sep-CFE 2012 Interacciones	0.28		0.00	0.00	0.28		
*1112-2015-0000-0000	Programas 2015	225,406.73		13.59	0.00	225,420.32		
*1112-0870-0000-0000	#0870 IDEFEY Gtos de Sup Fam Potenciado Santander	225,406.73		13.59	0.00	225,420.32		
*1112-2019-0000-0000	Programas 2019	58,185,257.63		19,721,188.11	37,035,471.60	40,870,974.14		
*1112-0323-0000-0000	#0323 Participaciones Federales 2019 Banamex	665,031.50		2,111,663.54	1,412,333.00	1,364,362.13		
*1112-1166-0000-0000	#1166 Fam Media Superior 2019 Bmx	3,135,027.84		61,498.67	1,380,925.49	1,815,601.02		
*1112-1174-0000-0000	#1174 PACTEN 2019	281,599.79		880.45	0.00	282,480.24		
*1112-1216-0000-0000	#1216 Esc de Tiempo Completo 2019 Bmx	1,663,913.06		1,456.62	0.00	1,665,369.68		
*1112-1377-0000-0000	#1377 Fam Superior 2019 Banamex	27,168,268.62		101,208.35	8,642,678.36	18,626,896.61		
*1112-1516-0000-0000	#1516 Remanente FAM BASICA 2019 Santander	5,418,228.62		1,436.29	5,361,138.95	58,525.96		
*1112-1815-0000-0000	#1815 Gtos de Sup por Manito Emergente Scotiabank	789,597.85		137.58	548,349.50	241,385.93		
*1112-1862-0000-0000	#1862 Recursos de Años Anteriores Banamex	596,546.58		1,865.15	0.00	598,411.73		
*1112-1905-0000-0000	#1905 Expansion de la Educ Inicial Bmx	0.00		3,802,412.09	645,751.81	3,156,660.28		
*1112-3201-0000-0000	#3201 Instalación de Juegos Infantiles	1,798,803.67		279,456.75	785,174.67	1,293,083.75		
*1112-3894-0000-0000	#3894 Fam Basica 2019 Santander	16,668,240.01		6,266,133.51	17,478,808.50	5,455,565.02		
*1112-6196-0000-0000	#6196 Remanente Fam Superior 2019	0.00		6,709,266.76	681,937.32	6,027,329.44		
*1112-7074-0000-0000	#7074 Participaciones 2019 Mito Emergente	0.00		383,684.35	98,374.00	285,310.35		
*1112-4000-0000-0000	Gastos Cuenta Corriente	1,241,990.66		1,794,198.70	2,568,394.61	467,794.75		
*1112-2025-0000-0000	#2025 Gasto Corriente 2009 Inverlat	20,085.28		0.84	0.00	20,086.12		
*1112-5703-0000-0000	#5703 Gastos Corriente 2009 Santander	224,270.17		855,512.75	966,819.03	112,963.89		
*1112-8756-0000-0000	#8756 Glo Corriente Bmx	997,635.21		938,685.11	1,601,575.58	334,744.74		
*1116-0000-0000-0000	Depositos de Fondos de Terceros	1,928,540.13		2,345,238.61	1,699,409.48	2,574,369.26		
*1116-2321-0000-0000	#2321 IDEFEY Fam Potenciado 2015 Santander	1,928,540.13		2,345,238.61	1,699,409.48	2,574,369.26		
*1120-0000-0000-0000	Derechos a Recibir Efectivo o Equivalentes	13,165,493.80		48,539,917.71	26,340,527.74	35,364,883.77		
*1122-0000-0000-0000	Cuentas por cobrar a Corto Plazo	13,140,491.62		48,513,917.71	26,303,131.74	35,351,277.59		
*1122-0006-0000-0000	Transferencias por Recibir Cuenta Corriente	175,010.00		2,174,404.00	2,174,404.00	175,010.00		
*1122-0006-0323-0000	#0323 Glo Corriente Bmx	0.00		2,111,122.00	2,111,122.00	0.00		
*1122-0006-8756-0000	#8756 Glo Corriente Bmx	175,010.00		63,282.00	63,282.00	175,010.00		
*1122-0014-0000-0000	Transferencias por Recibir Programas 2019	12,965,481.62		46,339,513.71	24,128,727.74	35,176,277.59		
*1122-0014-1166-0000	#1166 FAM EMS	0.00		603,726.00	0.00	603,726.00		
*1122-0014-1377-0000	#1377 FAM SUPERIOR 2019	6,700,156.62		10,446,264.44	6,700,156.62	10,446,264.44		
*1122-0014-1516-0000	#1516 Remanentes Fam Basica 2019	0.00		10,794,000.15	0.00	10,794,000.15		
*1122-0014-1905-0000	#1905 Expansion de la Educ Inicial 2019	0.00		3,800,150.00	3,800,150.00	0.00		
*1122-0014-3201-0000	#3201 Instalación de Juegos Infantiles	0.00		279,299.00	279,299.00	0.00		
*1122-0014-3894-0000	#3894 Fam Basica 2019	6,265,325.00		13,332,277.00	6,265,325.00	13,332,277.00		
*1122-0014-6196-0000	#6196 Remanentes FAM Superior	0.00		6,700,156.62	6,700,156.62	0.00		
*1122-0014-7074-0000	#7074 Participaciones 2019 Mito Emergente	0.00		383,640.50	383,640.50	0.00		
*1123-0000-0000-0000	Deudores por Cobrar a Corto Plazo	25,001.00		26,000.00	37,396.00	13,605.00		
*1123-0009-1000-0000	Deudores Diversos Derivados de Recursos	9,000.00		0.00	2,018.00	6,982.00		
*1123-0009-0041-0000	FRANCISCO JAVIER AGUILAR UC	9,000.00		0.00	2,018.00	6,982.00		
*1123-0009-2000-0000	Otros Deudores Diversos	16,001.00		26,000.00	35,378.00	6,623.00		
*1123-0009-0002-0000	Oscar Manuel Sarabia Maldonado	5,000.00		0.00	5,000.00	0.00		
*1123-0009-0020-0000	Bases por Depositar	2,000.00		26,000.00	28,000.00	0.00		
*1123-0009-0040-0000	CLAUDIA LORENA VALENCIA CAMARA	3,000.00		0.00	0.00	3,000.00		
*1123-0009-0043-0000	David Alfonso Chacon Yam	1.00		0.00	0.00	1.00		
*1123-0009-0044-0000	Karen Eunice Morales Andrade	3,000.00		0.00	1,273.00	1,727.00		
*1123-0009-0045-0000	Francisco Javier Pool Peel	3,000.00		0.00	1,105.00	1,895.00		
*1124-0000-0000-0000	Contribuciones por Recuperar a Corto Plazo	1.18		0.00	0.00	1.18		
*1124-0000-1000-0000	Anticipo de Impuestos	1.18		0.00	0.00	1.18		
*1124-0000-1000-0001	Subsidio al Empleo	1.18		0.00	0.00	1.18		
*1130-0000-0000-0000	Derechos a Recibir Bienes o Servicios	24,551,897.37		9,296,940.29	5,386,790.40	28,462,047.26		
*1134-0000-0000-0000	Anticipo a Contratistas	23,538,405.94		9,296,940.29	5,386,790.40	27,448,555.83		
*1134-0947-0000-0000	#0947 Apoyo EMS 2010 Santander	936,037.50		0.00	0.00	936,037.50		
*1134-0947-1018-0200	#012001-023-010	845,166.80		0.00	0.00	845,166.80		
*1134-0947-1218-0100	IO-931037999-N100-2012	90,870.70		0.00	0.00	90,870.70		
*1134-1166-0000-0000	#1166 Fam Media Superior 2019 Bmx	901,979.16		0.00	264,302.79	637,676.37		
*1134-1166-1920-0100	IDE-19-OP-LP-044	313,005.31		0.00	103,669.90	209,335.41		
*1134-1166-1920-0200	IDE-19-OP-LP-045	247,372.00		0.00	24,322.93	223,049.07		
*1134-1166-1920-0300	IDE-19-OP-LP-046	213,408.99		0.00	88,712.91	114,696.08		
*1134-1166-1920-0400	IDE-19-OP-LP-049	128,192.86		0.00	37,597.05	90,595.81		
*1134-1174-0000-0000	#1174 PACTEN 2019	0.01		0.00	0.00	0.01		
*1134-1174-1930-0200	IO-931037999-E5-2019	0.01		0.00	0.00	0.01		
*1134-1216-0000-0000	#1216 Esc de Tiempo Completo 2019 Bmx	528,275.94		0.00	0.00	528,275.94		
*1134-1216-1911-1400	LO-931037999-E16-2019-A	101,158.97		0.00	0.00	101,158.97		
*1134-1216-1911-1600	LO-931037999-E16-2019-B	104,828.76		0.00	0.00	104,828.76		
*1134-1216-1911-1800	LO-931037999-E16-2019-C	100,059.75		0.00	0.00	100,059.75		
*1134-1216-1911-1700	LO-931037999-E17-2019-A	105,495.40		0.00	0.00	105,495.40		
*1134-1216-1911-1800	LO-931037999-E17-2019-B	116,733.06		0.00	0.00	116,733.06		
*1134-1377-0000-0000	#1377 Fam Superior 2019 Banamex	5,914,847.34		0.00	1,208,875.11	4,705,972.23		
*1134-1377-1930-0100	IDE-19-OP-LP-032	288,738.60		0.00	0.00	288,738.60		
*1134-1377-1930-0700	IDE-19-OP-LP-047	1,224,640.46		0.00	113,759.77	1,110,886.69		
*1134-1377-1930-0800	IDE-19-OP-LP-048	444,495.91		0.00	199,777.84	244,718.07		
*1134-1377-1930-1000	IDE-19-OP-LP-050	956,828.27		0.00	200,201.89	666,636.38		
*1134-1377-1930-1100	IDE-19-OP-LP-051	3,000,138.10		0.00	605,045.61	2,395,092.49		
*1134-1516-0000-0000	#1516 Remanente FAM BASICA 2019 Santander	1,523,226.43		4,808,023.79	180,151.90	6,149,098.32		
*1134-1516-1910-6300	IDE-19-OP-LP-043-A	73,051.16		0.00	0.00	73,051.16		
*1134-1516-1910-6400	IDE-19-OP-LP-043-B	77,807.62		0.00	0.00	77,807.62		
*1134-1516-1910-6500	IDE-19-OP-LP-043-C	79,338.92		0.00	0.00	79,338.92		
*1134-1516-1911-1900	IDE-19-OP-LP-075-A	0.00		144,272.92	0.00	144,272.92		
*1134-1516-1911-2000	IDE-19-OP-LP-075-B	0.00		173,105.94	0.00	173,105.94		
*1134-1516-1911-2100	IDE-19-OP-LP-076	0.00		717,427.72	0.00	717,427.72		
*1134-1516-1911-2400	IDE-19-OP-LP-077-A	133,909.86		0.00	0.00	133,909.86		
*1134-1516-1911-2500	IDE-19-OP-LP-077-B	135,927.17		0.00	0.00	135,927.17		
*1134-1516-1911-2600	IDE-19-OP-LP-078-A	128,715.71		0.00	56,945.39	71,770.32		

*1134-1516-1911-2700	IDE-19-OP-LP-078-B	132,804.22	0.00	59,587.46	72,916.76
*1134-1516-1911-2800	IDE-19-OP-LP-078-C	144,483.77	0.00	0.00	144,483.77
*1134-1516-1911-2900	IDE-19-OP-LP-079	218,888.30	0.00	63,619.05	165,389.25
*1134-1516-1911-3000	IDE-19-OP-LP-080	263,720.07	0.00	0.00	263,720.07
*1134-1516-1911-3100	IDE-19-OP-LP-081	0.00	889,889.97	0.00	889,889.97
*1134-1516-1911-3200	IDE-19-OP-LP-082	134,779.63	0.00	0.00	134,779.63
*1134-1516-1911-3300	IDE-19-OP-LP-083	0.00	174,927.39	0.00	174,927.39
*1134-1516-1911-3400	IDE-19-OP-LP-084	0.00	509,818.78	0.00	509,818.78
*1134-1516-1911-3500	IDE-19-OP-LP-085-A	0.00	95,553.49	0.00	95,553.49
*1134-1516-1911-3600	IDE-19-OP-LP-085-B	0.00	85,642.92	0.00	85,642.92
*1134-1516-1911-3700	IDE-19-OP-LP-086	0.00	958,438.28	0.00	958,438.28
*1134-1516-1911-3800	IDE-19-OP-LP-087	0.00	329,995.00	0.00	329,995.00
*1134-1516-1911-3900	IDE-19-OP-LP-088	0.00	200,931.24	0.00	200,931.24
*1134-1516-1911-4000	IDE-19-OP-DIRECTA-008	0.00	186,392.99	0.00	186,392.99
*1134-1516-1911-4100	IDE-19-OP-DIRECTA-009	0.00	350,647.15	0.00	350,647.15
*1134-1905-0000-0000	#1905 Expansion de la Educ Inicial Brnx	0.00	645,750.81	0.00	645,750.81
*1134-1905-1911-6900	LO-931037999-E18-2019	0.00	212,080.52	0.00	212,080.52
*1134-1905-1911-7000	LO-931037999-E19-2019	0.00	299,498.89	0.00	299,498.89
*1134-1905-1911-7300	LO-931037999-E21-2019	0.00	134,171.40	0.00	134,171.40
*1134-3894-0000-0000	#3894 Fam Basica 2019 Santander	13,400,199.13	3,845,165.69	3,733,460.60	13,511,814.22
*1134-3894-1910-0100	IDE-19-OP-LP-001	43,080.22	0.00	0.00	43,080.22
*1134-3894-1910-0200	IDE-19-OP-LP-002	21,424.59	0.00	0.00	21,424.59
*1134-3894-1910-0500	IDE-19-OP-LP-004-B	10,507.80	0.00	10,507.80	0.00
*1134-3894-1910-1200	IDE-19-OP-LP-008	192,833.44	0.00	0.00	192,833.44
*1134-3894-1910-1300	IDE-19-OP-LP-009-A	43,528.97	0.00	0.00	43,528.97
*1134-3894-1910-1600	IDE-19-OP-LP-010	15,231.00	0.00	15,231.00	0.00
*1134-3894-1910-1700	IDE-19-OP-LP-011-A	55,831.16	0.00	0.00	55,831.16
*1134-3894-1910-1900	IDE-19-OP-LP-012	62,150.87	0.00	0.00	62,150.87
*1134-3894-1910-2100	IDE-19-OP-LP-013-B	21,232.62	0.00	21,232.62	0.00
*1134-3894-1910-2200	IDE-19-OP-LP-014	0.00	29,693.43	29,693.43	0.00
*1134-3894-1910-2400	IDE-19-OP-LP-015-B	362,901.76	0.00	312,336.17	50,565.60
*1134-3894-1910-2600	IDE-19-OP-LP-017	22,054.20	0.00	6,740.26	15,313.94
*1134-3894-1910-2700	IDE-19-OP-LP-018-A	38,038.73	0.00	0.00	38,038.73
*1134-3894-1910-2800	IDE-19-OP-LP-018-B	142,176.85	0.00	73,108.73	69,068.12
*1134-3894-1910-2900	IDE-19-OP-LP-019	41,189.41	0.00	41,189.41	0.00
*1134-3894-1910-3000	IDE-19-OP-LP-020-A	41,536.74	0.00	6,035.71	35,501.03
*1134-3894-1910-3100	IDE-19-OP-LP-020-B	154,602.26	0.00	0.00	154,602.26
*1134-3894-1910-3200	IDE-19-OP-LP-021-A	104,894.35	0.00	29,684.65	75,209.70
*1134-3894-1910-3300	IDE-19-OP-LP-021-B	105,812.12	0.00	23,745.50	82,066.62
*1134-3894-1910-3400	IDE-19-OP-LP-022	402,672.78	0.00	187,662.76	215,010.02
*1134-3894-1910-3500	IDE-19-OP-LP-023-A	116,865.12	0.00	0.00	116,865.12
*1134-3894-1910-3600	IDE-19-OP-LP-023-B	115,159.08	0.00	0.00	115,159.08
*1134-3894-1910-3800	IDE-19-OP-LP-024-B	49,228.73	0.00	49,228.73	0.00
*1134-3894-1910-3900	IDE-19-OP-LP-025	421,812.97	0.00	167,937.67	253,875.30
*1134-3894-1910-4200	IDE-19-OP-LP-026	691,735.81	0.00	891,735.81	0.00
*1134-3894-1910-4300	IDE-19-OP-LP-029	686,572.30	0.00	0.00	686,572.30
*1134-3894-1910-4400	IDE-19-OP-LP-030	1,094,424.57	0.00	0.00	1,094,424.57
*1134-3894-1910-4500	IDE-19-OP-LP-031	230,203.04	0.00	0.00	230,203.04
*1134-3894-1910-5100	IDE-19-OP-LP-031	4,460.38	0.00	0.00	4,460.38
*1134-3894-1910-5200	IDE-19-OP-LP-033-A	53,348.01	0.00	49,554.59	4,793.45
*1134-3894-1910-5300	IDE-19-OP-LP-033-B	219,207.66	0.00	177,910.50	41,297.16
*1134-3894-1910-5400	IDE-19-OP-LP-034	141,770.73	0.00	58,692.14	83,078.59
*1134-3894-1910-5600	IDE-19-OP-LP-035-A	119,466.23	0.00	77,630.22	41,826.01
*1134-3894-1910-5600	IDE-19-OP-LP-035-B	37,208.67	0.00	0.00	37,208.67
*1134-3894-1910-5700	IDE-19-OP-LP-036	6,333.98	0.00	6,333.98	0.00
*1134-3894-1910-5800	IDE-19-OP-LP-037	58,268.37	0.00	0.00	58,268.37
*1134-3894-1910-6900	IDE-19-OP-LP-039	283,065.44	0.00	48,888.93	244,186.51
*1134-3894-1910-6900	IDE-19-OP-LP-040	177,203.80	0.00	96,502.68	80,701.14
*1134-3894-1910-6100	IDE-19-OP-LP-041	447,032.04	0.00	274,372.04	172,660.00
*1134-3894-1910-6200	IDE-19-OP-LP-042	161,859.30	0.00	35,493.39	126,365.91
*1134-3894-1910-7200	IDE-19-OP-LP-052-A	45,788.18	0.00	0.00	45,788.18
*1134-3894-1910-7300	IDE-19-OP-LP-052-B	133,853.87	0.00	0.00	133,853.87
*1134-3894-1910-7400	IDE-19-OP-LP-053-A	28,112.99	0.00	0.00	28,112.99
*1134-3894-1910-7500	IDE-19-OP-LP-053-B	130,984.54	0.00	0.00	130,984.54
*1134-3894-1910-7600	IDE-19-OP-LP-054	211,223.02	0.00	0.00	211,223.02
*1134-3894-1910-7700	IDE-19-OP-LP-055-A	60,920.83	0.00	0.00	60,920.83
*1134-3894-1910-7800	IDE-19-OP-LP-055-B	72,444.29	0.00	0.00	72,444.29
*1134-3894-1910-7900	IDE-19-OP-LP-056	500,989.26	0.00	0.00	500,989.26
*1134-3894-1910-8000	IDE-19-OP-LP-057	250,456.98	0.00	164,062.04	86,494.94
*1134-3894-1910-8300	IDE-19-OP-LP-059	304,437.87	0.00	304,437.87	0.00
*1134-3894-1910-8400	IDE-19-OP-LP-060	238,691.01	0.00	158,772.52	80,918.49
*1134-3894-1910-8700	IDE-19-OP-LP-062-A	79,638.15	0.00	0.00	79,638.15
*1134-3894-1910-8800	IDE-19-OP-LP-062-B	182,978.62	0.00	129,470.60	53,508.02
*1134-3894-1910-8900	IDE-19-OP-LP-063-A	97,603.97	0.00	50,015.39	47,588.58
*1134-3894-1910-9000	IDE-19-OP-LP-063-B	151,767.45	0.00	61,991.18	89,776.27
*1134-3894-1910-9100	IDE-19-OP-LP-064-A	80,702.45	0.00	54,497.11	26,205.34
*1134-3894-1910-9200	IDE-19-OP-LP-064-B	187,895.21	0.00	73,173.77	124,811.44
*1134-3894-1910-9300	IDE-19-OP-LP-065-A	0.00	42,021.46	0.00	42,021.46
*1134-3894-1910-9400	IDE-19-OP-LP-065-B	0.00	191,912.12	0.00	191,912.12
*1134-3894-1910-9500	IDE-19-OP-LP-065-C	0.00	41,236.80	0.00	41,236.80
*1134-3894-1910-9600	IDE-19-OP-LP-066-A	91,481.51	0.00	0.00	91,481.51
*1134-3894-1910-9700	IDE-19-OP-LP-069-B	103,300.79	0.00	0.00	103,300.79
*1134-3894-1910-9800	IDE-19-OP-LP-067	255,359.99	0.00	0.00	255,359.99
*1134-3894-1910-9900	IDE-19-OP-LP-068	344,987.70	0.00	0.00	344,987.70
*1134-3894-1911-0000	IDE-19-OP-LP-069-A	50,020.22	0.00	0.00	50,020.22
*1134-3894-1911-0100	IDE-19-OP-LP-068-B	109,780.75	0.00	0.00	109,780.75
*1134-3894-1911-0200	IDE-19-OP-LP-070-A	89,993.14	0.00	0.00	89,993.14
*1134-3894-1911-0300	IDE-19-OP-LP-070-B	90,297.15	0.00	0.00	90,297.15
*1134-3894-1911-0400	IDE-19-OP-LP-071	633,745.38	0.00	0.00	633,745.38
*1134-3894-1911-0500	IDE-19-OP-LP-072-A	40,319.81	0.00	0.00	40,319.81
*1134-3894-1911-0600	IDE-19-OP-LP-072-B	24,873.26	0.00	0.00	24,873.26
*1134-3894-1911-0700	IDE-19-OP-LP-072-C	74,780.31	0.00	0.00	74,780.31
*1134-3894-1911-0800	IDE-19-OP-LP-072-D	110,485.35	0.00	0.00	110,485.35
*1134-3894-1911-0900	IDE-19-OP-LP-073-A	14,924.05	0.00	0.00	14,924.05
*1134-3894-1911-1000	IDE-19-OP-LP-073-B	261,495.89	0.00	0.00	261,495.89
*1134-3894-1911-1100	IDE-19-OP-LP-074-A	89,043.81	0.00	0.00	89,043.81
*1134-3894-1911-1200	IDE-19-OP-LP-074-B	102,927.73	0.00	15,076.67	87,851.06
*1134-3894-1911-1300	IDE-19-OP-LP-074-C	134,500.41	0.00	0.00	134,500.41
*1134-3894-1911-3700	IDE-19-OP-LP-068-A	0.00	178,335.74	0.00	178,335.74

*1134-3894-1911-3800	IDE-19-OP-LP-086-B	0.00	93,457.75	0.00	93,457.75
*1134-3894-1911-4100	IDE-19-OP-LP-086-A	0.00	20,984.71	0.00	20,984.71
*1134-3894-1911-4200	IDE-19-OP-LP-088-B	0.00	132,806.83	0.00	132,806.83
*1134-3894-1911-4300	IDE-19-OP-LP-088-C	321,082.12	149,368.71	321,082.12	149,368.71
*1134-3894-1911-4400	IDE-19-OP-LP-089-A	0.00	321,082.12	0.00	321,082.12
*1134-3894-1911-4500	IDE-19-OP-089-B	71,110.50	0.00	0.00	71,110.50
*1134-3894-1911-4800	IDE-19-OP-LP-091-A	0.00	96,598.52	0.00	96,598.52
*1134-3894-1911-4900	IDE-19-OP-LP-091-B	0.00	135,595.89	0.00	135,595.89
*1134-3894-1911-5000	IDE-19-OP-LP-092	222,598.28	0.00	0.00	222,598.28
*1134-3894-1911-5100	IDE-19-OP-LP-093	377,981.49	0.00	206,370.56	171,610.93
*1134-3894-1911-5600	IDE-19-OP-LP-096-A	0.00	100,766.98	0.00	100,766.98
*1134-3894-1911-5700	IDE-19-OP-LP-096-B	0.00	350,210.96	0.00	350,210.96
*1134-3894-1911-5800	IDE-19-OP-LP-097	0.00	460,294.58	0.00	460,294.58
*1134-3894-1911-5900	IDE-19-OP-LP-098-A	0.00	45,000.00	0.00	45,000.00
*1134-3894-1911-6000	IDE-19-OP-LP-098-B	0.00	198,000.01	0.00	198,000.01
*1134-3894-1911-6100	IDE-19-OP-LP-099-A	0.00	160,421.70	0.00	160,421.70
*1134-3894-1911-6200	IDE-19-OP-LP-099-B	0.00	199,499.30	0.00	199,499.30
*1134-3894-1911-6500	IDE-19-OP-LP-101	0.00	323,993.39	0.00	323,993.39
*1134-3894-1911-6700	IDE-19-OP-LP-103-A	0.00	255,958.94	0.00	255,958.94
*1134-3894-1911-6800	IDE-19-OP-LP-103-B	0.00	317,925.65	0.00	317,925.65
*1134-4032-0000-0000	#4032 IDEFEY FAM Media Superior 2018 Santander	-0.03	0.00	0.00	-0.03
*1134-4032-1820-0700	IDE-18-OP-13P-003	-0.01	0.00	0.00	-0.01
*1134-4032-1820-0800	IDE-18-OP-13P-004	-0.01	0.00	0.00	-0.01
*1134-4032-1820-0900	IDE-18-OP-13P-005	-0.01	0.00	0.00	-0.01
*1134-6187-0000-0000	#6187 IDEFEY FAM Superior 2018 UNO Santander	-0.05	0.00	0.00	-0.05
*1134-6187-1830-0500	IDE-18-OP-021	-0.05	0.00	0.00	-0.05
*1134-6990-0000-0000	#6990 IDEFEY FAM Basica 2018	-0.04	0.00	0.00	-0.04
*1134-6990-1810-4100	IDE-18-OP-007	-0.04	0.00	0.00	-0.04
*1134-9500-0000-0000	#9500 Fam Superior 2018	333,930.55	0.00	0.00	333,930.55
*1134-9711-1156-0500	LO-931037999-N2-2011	333,930.55	0.00	0.00	333,930.55
*1150-0000-0000-1000	Anticipo a Contratistas Ejercicios Anteriores	1,013,491.43	0.00	0.00	1,013,491.43
*1150-0000-0000-0000	Almacén	945,057.88	0.00	21,715.20	923,342.68
*1151-0000-0000-0000	Almacén de Materiales y Suministros de Consumo	945,057.88	0.00	21,715.20	923,342.68
*1151-0000-0012-0001	Ejercicios Anteriores Entradas	10,157,031.77	0.00	0.00	10,157,031.77
*1151-0000-0013-0001	Ejercicios Anteriores Salidas	-48,624,332.13	0.00	0.00	-48,624,332.13
*1151-1000-0000-0000	Mat de Admon,Emision de Doc y Art Ofic	39,412,358.24	0.00	21,715.20	39,390,643.04
*1151-0000-0000-0001	Bienes Para Donar	2,850.22	0.00	0.00	2,850.22
*1151-1000-0001-0000	Redes y Asesorias del Mayab	4,152,557.52	0.00	0.00	4,152,557.52
*1151-1000-0001-0145	#0145 Fafef 2009 BBVA	12,043.12	0.00	0.00	12,043.12
*1151-1000-0001-0611	#0611 Fam Basica 2008 Santander	557,960.00	0.00	0.00	557,960.00
*1151-1000-0001-2308	#2308 UTP 2011 Interacciones	1,618,392.03	0.00	0.00	1,618,392.03
*1151-1000-0001-2940	#2940 Fam Basica 2009	207,408.00	0.00	0.00	207,408.00
*1151-1000-0001-3774	#3774 Ampliacion Oferta Educativa 2008	39,463.20	0.00	0.00	39,463.20
*1151-1000-0001-4414	#4414 Fortalec a la Gestion Educ 2012	534,602.24	0.00	0.00	534,602.24
*1151-1000-0001-4554	#4554 Fam Superior 2012 Scotiabank	360,184.64	0.00	0.00	360,184.64
*1151-1000-0001-7717	#7717 UTC 2011 Interacciones	619,625.07	0.00	0.00	619,625.07
*1151-1000-0001-8151	#8151 Fam Basica 2008 HSBC	24,824.00	0.00	0.00	24,824.00
*1151-1000-0001-8259	#8259 Fam Basica 2010 Scotiabank	98,605.80	0.00	0.00	98,605.80
*1151-1000-0001-8705	#8705 Fam Superior 2006 Bmx	32,121.42	0.00	0.00	32,121.42
*1151-1000-0001-8861	#8861 Programa Educativo Rural Bmx	47,328.00	0.00	0.00	47,328.00
*1151-1000-0002-0000	Equipos Medicos y de Recuperación	3,880.00	0.00	0.00	3,880.00
*1151-1000-0002-0145	#0145 Fafef 2009 BBVA	3,880.00	0.00	0.00	3,880.00
*1151-1000-0003-0000	Cia Mueblera Escolar SA de CV	3,402,189.49	0.00	0.00	3,402,189.49
*1151-1000-0003-0145	#0145 Fafef 2009 BBVA	345,865.60	0.00	0.00	345,865.60
*1151-1000-0003-0611	#0611 Fam Basica 2008 Santander	223,263.78	0.00	0.00	223,263.78
*1151-1000-0003-2940	#2940 Fam Basica 2009	915,912.06	0.00	0.00	915,912.06
*1151-1000-0003-3774	#3774 Ampliacion Oferta Educativa 2008	74,801.25	0.00	0.00	74,801.25
*1151-1000-0003-8259	#8259 Fam Basica 2010 Scotiabank	1,842,346.80	0.00	0.00	1,842,346.80
*1151-1000-0004-0000	Delgado y Cia SA de CV	3,764,928.72	0.00	0.00	3,764,928.72
*1151-1000-0004-0145	#0145 Fafef 2009 BBVA	1,381,093.68	0.00	0.00	1,381,093.68
*1151-1000-0004-0611	#0611 Fam Basica 2008 Santander	205,890.60	0.00	0.00	205,890.60
*1151-1000-0004-2076	#2076 Fafef 2007 Inverlat	400,335.72	0.00	0.00	400,335.72
*1151-1000-0004-2940	#2940 Fam Basica 2009	337,548.93	0.00	0.00	337,548.93
*1151-1000-0004-3487	#3487 Fam Basica 2014 Santander	41,388.80	0.00	0.00	41,388.80
*1151-1000-0004-3774	#3774 Ampliacion Oferta Educativa 2008	56,260.00	0.00	0.00	56,260.00
*1151-1000-0004-4123	#4123 Fafef 2010	189,019.68	0.00	0.00	189,019.68
*1151-1000-0004-4252	#4252 Idefey Fam Basica 2012	5,776.80	0.00	0.00	5,776.80
*1151-1000-0004-5573	#5573 Proyecto de Apoyo a la Calidad	870,027.84	0.00	0.00	870,027.84
*1151-1000-0004-8259	#8259 Fam Basica 2010 Scotiabank	269,036.48	0.00	0.00	269,036.48
*1151-1000-0004-8845	#8845 Prog de Impulso a la Calidad Bmx	8,550.19	0.00	0.00	8,550.19
*1151-1000-0005-0000	La Red Corporativo	5,041,397.72	0.00	0.00	5,041,397.72
*1151-1000-0005-0145	#0145 Fafef 2009 BBVA	1,774,419.64	0.00	0.00	1,774,419.64
*1151-1000-0005-0611	#0611 Fam Basica 2008 Santander	450,882.08	0.00	0.00	450,882.08
*1151-1000-0005-0776	#0776 (Infraestructura) Fondo Conc Educ Med Sup 2010	148,959.99	0.00	0.00	148,959.99
*1151-1000-0005-4123	#4123 Fafef 2010	1,173,534.63	0.00	0.00	1,173,534.63
*1151-1000-0005-4554	#4554 Fam Superior 2012 Scotiabank	1,382,544.19	0.00	0.00	1,382,544.19
*1151-1000-0005-8133	#8133 Programa Educativo Rural 2008	101,921.49	0.00	0.00	101,921.49
*1151-1000-0005-8705	#8705 Fam Superior 2006 Bmx	9,138.70	0.00	0.00	9,138.70
*1151-1000-0006-0000	AJ Comercializadora del Ste SA de CV	327,700.00	0.00	0.00	327,700.00
*1151-1000-0006-0145	#0145 Fafef 2009 BBVA	248,762.00	0.00	0.00	248,762.00
*1151-1000-0006-2940	#2940 Fam Basica 2009	70,899.20	0.00	0.00	70,899.20
*1151-1000-0006-4252	#4252 Idefey Fam Basica 2012	8,038.80	0.00	0.00	8,038.80
*1151-1000-0007-0000	Equipos del Mayab SA de CV	3,548,238.39	0.00	0.00	3,548,238.39
*1151-1000-0007-0145	#0145 Fafef 2009 BBVA	1,492,479.81	0.00	0.00	1,492,479.81
*1151-1000-0007-0611	#0611 Fam Basica 2008 Santander	317,336.12	0.00	0.00	317,336.12
*1151-1000-0007-2940	#2940 Fam Basica 2009	580,078.88	0.00	0.00	580,078.88
*1151-1000-0007-3774	#3774 Ampliacion Oferta Educativa 2008	843,381.43	0.00	0.00	843,381.43
*1151-1000-0007-8259	#8259 Fam Basica 2010 Scotiabank	314,962.15	0.00	0.00	314,962.15
*1151-1000-0008-0000	Lases Computación del Ste SA de CV	3,213,720.86	0.00	0.00	3,213,720.86
*1151-1000-0008-3774	#3774 Ampliacion Oferta Educativa 2008	431,520.02	0.00	0.00	431,520.02
*1151-1000-0008-4123	#4123 Fafef 2010	1,098,914.40	0.00	0.00	1,098,914.40
*1151-1000-0008-8259	#8259 Fam Basica 2010 Scotiabank	1,370,092.24	0.00	0.00	1,370,092.24
*1151-1000-0008-8705	#8705 Fam Superior 2006 Bmx	299,396.00	0.00	0.00	299,396.00
*1151-1000-0008-9711	#9711 Fortalecimiento de la Gestión Escolar Scotia	13,798.20	0.00	0.00	13,798.20
*1151-1000-0009-0000	Multiservicio de Comunicación del Ste SA de CV	528,854.22	0.00	0.00	528,854.22
*1151-1000-0009-2940	#2940 Fam Basica 2009	398,603.04	0.00	0.00	398,603.04
*1151-1000-0009-3774	#3774 Ampliacion Oferta Educativa 2008	130,251.18	0.00	0.00	130,251.18
*1151-1000-0010-0000	Equipamiento SA de CV	220,609.39	0.00	0.00	220,609.39
*1151-1000-0010-3774	#3774 Ampliacion Oferta Educativa 2008	220,609.39	0.00	0.00	220,609.39

1151-1000-0011-0000	Productos Metalicos Steele	67,863.87	0.00	0.00	67,863.87
1151-1000-0011-2940	#2940 Fam Basica 2008	67,863.87	0.00	0.00	67,863.87
1151-1000-0012-0000	Fortuna Corporativo de Imp y Exp	94,975.00	0.00	0.00	94,975.00
1151-1000-0012-0145	#0145 FAFEF 2008 BBVA	31,148.32	0.00	0.00	31,148.32
1151-1000-0012-0811	#0811 Fam Basica 2008 Santander	12,987.20	0.00	0.00	12,987.20
1151-1000-0012-3774	#1083774 Ampliación Oferta Educ 2008 Inverfat	31,148.32	0.00	0.00	31,148.32
1151-1000-0012-8259	#8259 Fam Basica 2010 Scotiabank	19,721.16	0.00	0.00	19,721.16
1151-1000-0013-0000	Grupo Termoeléctrico Peninsular SA de CV	72,964.00	0.00	0.00	72,964.00
1151-1000-0013-0781	#0781 Biblioteca Parque Científico HSBC	72,964.00	0.00	0.00	72,964.00
1151-1000-0014-0000	Comercializadora Infocom 6 de RL de CV	53,684.80	0.00	0.00	53,684.80
1151-1000-0014-3774	#3774 Ampliación Oferta Educativa 2008	53,684.80	0.00	0.00	53,684.80
1151-1000-0015-0000	AG Engineering SA de CV	4,932,876.06	0.00	0.00	4,932,876.06
1151-1000-0015-1101	#1101 Educación Media Superior 2012 Interacciones	891,324.77	0.00	0.00	891,324.77
1151-1000-0015-3774	#3774 Ampliación Oferta Educativa 2008	1,817,299.29	0.00	0.00	1,817,299.29
1151-1000-0015-4123	#4123 Fafef 2010	626,728.59	0.00	0.00	626,728.59
1151-1000-0015-5573	#5573 Proyecto de Apoyo a la Calidad	706,198.66	0.00	0.00	706,198.66
1151-1000-0015-7491	#7491 Fafef 2012 Banamex	891,324.75	0.00	0.00	891,324.75
1151-1000-0016-0000	Reactivos y Equipos del Sile SA de CV	110,428.30	0.00	0.00	110,428.30
1151-1000-0016-3774	#3774 Ampliación Oferta Educativa 2008	110,428.30	0.00	0.00	110,428.30
1151-1000-0017-0000	Marquequios SA de CV	1,683,388.98	0.00	0.00	1,683,388.98
1151-1000-0017-2306	#2306 UTP 2011 Interacciones	1,670.85	0.00	0.00	1,670.85
1151-1000-0017-3774	#3774 Ampliación Oferta Educativa 2008	1,456,282.58	0.00	0.00	1,456,282.58
1151-1000-0017-7644	#7644 ITS Valladolid 2011	225,435.56	0.00	0.00	225,435.56
1151-1000-0018-0000	Instrument SA de CV	2,638,427.66	0.00	0.00	2,638,427.66
1151-1000-0018-3774	#3774 Ampliación Oferta Educativa 2008	2,638,427.66	0.00	0.00	2,638,427.66
1151-1000-0020-0000	Hi-Tec de México SA de CV	1,467,887.78	0.00	0.00	1,467,887.78
1151-1000-0020-3774	#3774 Ampliación Oferta Educativa 2008	1,467,887.78	0.00	0.00	1,467,887.78
1151-1000-0021-0000	Thermokold de México SA de CV	605,848.74	0.00	0.00	605,848.74
1151-1000-0021-3774	#3774 Ampliación Oferta Educativa 2008	605,848.74	0.00	0.00	605,848.74
1151-1000-0021-8133	#8133 Programa Educativo Rural	50,805.88	0.00	0.00	50,805.88
1151-1000-0022-0000	Decome SA de CV	151,545.76	0.00	0.00	151,545.76
1151-1000-0022-0776	#0776 (Infra) Fondo Concursable Educ Med Sup 2010	54,583.74	0.00	0.00	54,583.74
1151-1000-0022-3774	#3774 Ampliación Oferta Educativa 2008	96,962.02	0.00	0.00	96,962.02
1151-1000-0023-0000	Qdeek de México SA de CV	332,242.56	0.00	0.00	332,242.56
1151-1000-0023-4123	#4123 Fafef 2010	332,242.56	0.00	0.00	332,242.56
1151-1000-0024-0000	Cia Distribuidora del Sile SA de CV	227,934.20	0.00	0.00	227,934.20
1151-1000-0024-4123	#4123 Fafef 2010	227,934.20	0.00	0.00	227,934.20
1151-1000-0025-0000	Jose Carlos Mena Navarro	428,359.81	0.00	0.00	428,359.81
1151-1000-0025-1520	#1520 Ampliación Oferta Educativa Estatal BBVA	128,691.31	0.00	0.00	128,691.31
1151-1000-0025-4123	#4123 Fafef 2010	77,840.80	0.00	0.00	77,840.80
1151-1000-0025-9711	#9711 Forta de la Gestión Escolar 2010 Inverfat	223,827.80	0.00	0.00	223,827.80
1151-1000-0027-0000	Edgar Jesus Morales Ramos	52,742.88	0.00	0.00	52,742.88
1151-1000-0027-8259	#8259 Fam Basica 2010 Scotiabank	52,742.88	0.00	0.00	52,742.88
1151-1000-0051-0000	CME Internacional SA de CV	724,111.44	0.00	0.00	724,111.44
1151-1000-0051-2497	#2497 Fafef 2011 Banamex	321,830.40	0.00	0.00	321,830.40
1151-1000-0051-4062	#4062 Educ Media Sup 2011 Inverfat	321,830.40	0.00	0.00	321,830.40
1151-1000-0051-5197	#5197 Fam Basica 2011 Scotie	39,734.64	0.00	0.00	39,734.64
1151-1000-0051-7643	#7643 Educación Media Superior 2007	1,082.28	0.00	0.00	1,082.28
1151-1000-0051-8259	#8259 Fam Basica 2010 Scotiabank	39,653.72	0.00	0.00	39,653.72
1151-1000-0052-0000	Gamma Total SA de CV	4,350.00	0.00	0.00	4,350.00
1151-1000-0052-9711	#9711 Fortalecimiento de la Gestión Escolar Scotie	4,350.00	0.00	0.00	4,350.00
1151-1000-0060-0000	LARC Industrias SA de CV	95,895.75	0.00	0.00	95,895.75
1151-1000-0060-3487	#3487 Fam Basica 2014 Santander	95,895.75	0.00	0.00	95,895.75
1151-1000-0069-0000	Impulsora Hidráulica	679,980.25	0.00	0.00	679,980.25
1151-1000-0069-8756	#38756 Gio Comente Bmex	679,980.25	0.00	0.00	679,980.25
1151-1000-0070-0000	Grupo Cruve SA de CV	216,661.09	0.00	0.00	216,661.09
1151-1000-0070-8756	#39756 Gio Comente Bmex	216,661.09	0.00	0.00	216,661.09
1151-1000-0071-0000	Consultoría y Servicios del Mayab	380,406.92	0.00	0.00	380,406.92
1151-1000-0071-8711	#9711 Fortalecimiento de la Gestión Escolar Scotie	380,406.92	0.00	0.00	380,406.92
1151-1000-0076-0000	Patricia Urzaiz Suarez	139,425.36	0.00	0.00	139,425.36
1151-1000-0076-0521	#0521 Fam Basica 2013 Santander	66,437.63	0.00	0.00	66,437.63
1151-1000-0076-4252	#4252 Idetef Fam Basica 2012	18,812.87	0.00	0.00	18,812.87
1151-1000-0076-6143	#6143 Fam Basica 2015 Santander	34,174.88	0.00	0.00	34,174.88
1151-1000-0076-8981	#9881 FAM Basica 2017 Santander	-0.02	0.00	0.00	-0.02
1151-1000-0117-0000	SPY Mexico Soluciones y Proyectos SA de CV	43,430.40	0.00	21,715.20	21,715.20
1151-1000-0117-6187	#6187 IDEFEY FAM Superior 2018 UNO Santander	43,430.40	0.00	21,715.20	21,715.20
1190-0000-0000-0000	Otros Activos Circulantes	421,086,473.36	1,697,440.18	0.00	422,783,913.54
1191-0000-0000-0000	Valores en Garantía	199,122.74	0.00	0.00	199,122.74
1194-0000-0000-0000	Adquisición c/ fondo de Terceros	420,897,369.62	1,697,440.18	0.00	422,594,799.80
1194-1232-1000-0000	#2321 IDEFEY Fam Potenciado 2015 Santander	4,219.78	0.00	0.00	4,219.78
1194-1232-1160-2120	AO-931037999-E38-2016	4,219.78	0.00	0.00	4,219.78
1194-2321-0000-0000	#2321 IDEFEY Fam Potenciado 2015 Santander	420,893,130.84	1,697,440.18	0.00	422,590,571.02
1194-2321-6000-0000	Inversión Publica Fam Potenciado 2015	413,886,804.35	1,697,440.18	0.00	415,084,244.53
1194-2321-1002-1700	IC-931037999-E92-2016	20,877.38	0.00	0.00	20,877.38
1194-2321-1710-0300	LO-931037999-E6-2017	0.00	2,718.91	0.00	2,718.91
1194-2321-1710-3800	LO-931037999-E43-2017	0.00	1,935.10	0.00	1,935.10
1194-2321-1710-4110	IC-931037999-E62-2017	68,391.38	0.00	0.00	68,391.38
1194-2321-1710-4210	IC-931037999-E54-2017	8,389.43	0.00	0.00	8,389.43
1194-2321-1710-7000	LO-931037999-E83-2017	0.00	5,983.25	0.00	5,983.25
1194-2321-1720-2300	AO-931037999-E218-2017	84,504.51	0.00	0.00	84,504.51
1194-2321-1720-6400	LO-931037999-E181-2017	0.00	3,429.95	0.00	3,429.95
1194-2321-1720-5500	LO-931037999-E182-2017	26,004.49	0.00	0.00	26,004.49
1194-2321-1750-0300	LO-931037999-E232-2017	1,875,917.61	0.00	0.00	1,875,917.61
1194-2321-1750-0700	LO-931037999-E236-2017	17,285.11	3,695.37	0.00	20,980.48
1194-2321-1750-2100	AO-931037999-E224-2017	53,452.89	0.00	0.00	53,452.89
1194-2321-1750-2300	AO-931037999-E219-2017	312,236.84	0.00	0.00	312,236.84
1194-2321-1750-5100	LO-931037999-E284-2017	749,550.19	0.00	0.00	749,550.19
1194-2321-1750-5400	LO-931037999-E268-2017	953,321.91	0.00	0.00	953,321.91
1194-2321-1750-8210	LO-931037999-E276-2017	279,280.85	0.00	0.00	279,280.85
1194-2321-1750-8300	LO-931037999-E297-2017	0.00	8,622.20	0.00	8,622.20
1194-2321-1750-8500	LO-931037999-E299-2017	0.00	12,192.17	0.00	12,192.17
1194-2321-1750-9300	LO-931037999-E307-2017	2,104.84	0.00	0.00	2,104.84
1194-2321-1750-9500	LO-931037999-E309-2017	1,623.12	0.00	0.00	1,623.12
1194-2321-1751-1700	LO-931037999-E309-2017	820,333.19	0.00	0.00	820,333.19
1194-2321-1751-2000	LO-931037999-E332-2017	953,913.99	0.00	0.00	953,913.99
1194-2321-1751-3100	LO-931037999-E343-2017	1,134,645.24	0.00	0.00	1,134,645.24
1194-2321-1751-3200	LO-931037999-E344-2017	1,267,679.60	0.00	0.00	1,267,679.60
1194-2321-1751-8200	AO-931037999-E359-2017	4,970.11	0.00	0.00	4,970.11
1194-2321-1751-8600	AO-931037999-2017	534,985.49	0.00	0.00	534,985.49

1194-2321-1810-0410	AO-931037999-E8-2018	285,761.19	0.00	0.00	285,761.19
1194-2321-1810-0420	LO-931037999-E6-2018	25,180,218.45	0.00	0.00	25,180,218.45
1194-2321-1810-1400	LO-931037999-E6-2018	6,276,050.85	0.00	0.00	6,276,050.85
1194-2321-1811-0101	AO-931037999-E21-2018	309,383.70	0.00	0.00	309,383.70
1194-2321-1811-1700	LO-931037999-E44-2018	2,167,313.51	0.00	0.00	2,167,313.51
1194-2321-1811-1800	LO-931037999-E45-2018	0.00	120,918.38	0.00	120,918.38
1194-2321-1830-0800	LO-931037999-E27-2018	3,787,036.18	12,577.88	0.00	3,799,614.06
1194-2321-1830-0900	LO-931037999-E28-2018	3,979,596.70	817,038.75	0.00	4,796,635.45
1194-2321-1830-1100	LO-931037999-E30-2018	26,600,968.36	435,782.95	0.00	27,036,751.31
1194-2321-1830-1300	LO-931037999-E32-2018	3,894,212.81	0.00	0.00	3,894,212.81
1194-2321-1830-1400	LO-931037999-E33-2018	30,554.78	0.00	0.00	30,554.78
1194-2321-1830-1500	LO-931037999-E34-2018	26,647,521.08	0.00	0.00	26,647,521.08
1194-2321-1830-1600	LO-931037999-E23-2018	22,871.41	0.00	0.00	22,871.41
1194-2321-1910-4600	LO-931037999-E10-2019	335,785.03	472,547.28	0.00	808,332.32
1194-2321-1910-4700	LO-931037999-E11-2019	340,387.38	0.00	0.00	340,387.38
1194-2321-1910-4800	LO-931037999-E12-2019	413,785.00	0.00	0.00	413,785.00
1194-2321-1910-4900	LO-931037999-E13-2019	341,068.89	0.00	0.00	341,068.89
1194-2321-1910-5000	LO-931037999-E14-2019	343,753.62	0.00	0.00	343,753.62
1194-2321-6001-0000	INVERSION PUBLICA FAM POTENCIADO	300,888,603.46	0.00	0.00	300,888,603.46
1194-2321-7999-0040	LA-931037999-E4-2018	1,163,686.06	0.00	0.00	1,163,686.06
1194-2321-7999-0100	AA-931037999-E1-2019	1,172,183.23	0.00	0.00	1,172,183.23
1194-2321-7999-0430	LA-931037999-E4-2019-B	108,282.75	0.00	0.00	108,282.75
1194-2321-8530-0000	OTROS CONVENIOS 2% INIFED	7,506,328.49	0.00	0.00	7,506,328.49
1200-0000-0000-0000	ACTIVO NO CIRCULANTE	179,093,530.31	16,023,501.98	186,728.88	194,930,303.40
1230-0000-0000-0000	Bienes Inmuebles,Infraestr y Construcc en Proceso	161,948,352.71	15,915,349.70	98,978.15	177,953,734.26
1231-0000-0000-0000	Terrenos	194,389.23	0.00	0.00	194,389.23
1231-0581-0000-0000	Terrenos	194,389.23	0.00	0.00	194,389.23
1234-0000-0000-0000	Infraestructura	38,197,080.73	0.00	0.00	38,197,080.73
1234-1000-0000-0000	Infraestructura Fisica Educativa ADQ	1,856.00	0.00	0.00	1,856.00
1234-0046-0000-0000	Jorge Alberto de Zavala Ponce	1,856.00	0.00	0.00	1,856.00
1234-0046-1000-0000	Ejercicios Anteriores	1,856.00	0.00	0.00	1,856.00
1234-2000-0000-0000	Infraestructura Fisica Educativa X OBRA	38,185,404.73	0.00	0.00	38,185,404.73
1234-2100-0000-0000	Infraestructura Fisica Educativa Ejerc Ant	38,185,404.73	0.00	0.00	38,185,404.73
1235-0000-0000-0000	Construcc en Proc en Bienes de Dominio Publico	120,663,721.11	15,915,349.70	98,978.15	136,480,026.66
1235-2000-0000-0000	Edificacion No Habitacional en Proceso	120,663,721.11	15,915,349.70	98,978.15	136,480,026.66
1235-2002-7000-0000	#0027 CINVESTAV 2017 Scotiabank	1,177,879.99	0.00	0.00	1,177,879.99
1235-2002-7174-0120	AO-931037999-E180-2017	596,239.99	0.00	0.00	596,239.99
1235-2002-7174-0125	AO-931037999-E372-2017	581,740.00	0.00	0.00	581,740.00
1235-2018-1300-0000	#0181 Recursos Propios SEGEY 2017	87,092.88	0.00	0.00	87,092.88
1235-2018-1039-0001	SG-02-AD-16-JEDEV-CONV-0010 BIS	87,092.88	0.00	0.00	87,092.88
1235-2052-1000-0000	#0521 Fam Basica 2013 Santander	373,059.20	0.00	0.00	373,059.20
1235-2052-1180-0140	IDE-13-OP-DIRECTA-062	359,161.48	0.00	0.00	359,161.48
1235-2052-1140-1020	IDE-14-OP-002	13,897.72	0.00	0.00	13,897.72
1235-2118-6000-0000	#1166 Fam Media Superior 2019 Bmx	779,114.35	881,009.28	0.00	1,660,123.64
1235-2118-6192-0010	IDE-19-OP-LP-044	636,547.88	245,566.31	0.00	882,114.19
1235-2118-6192-0020	IDE-19-OP-LP-045	0.00	81,078.43	0.00	81,078.43
1235-2118-6192-0030	IDE-19-OP-LP-046	136,235.81	329,043.06	0.00	465,278.87
1235-2118-6192-0040	IDE-19-OP-LP-049	108,330.88	126,323.49	0.00	234,654.35
1235-2117-4000-0000	#1174 PACTEN 2019	3,877,207.10	0.00	0.00	3,877,207.10
1235-2117-4193-0020	IO-931037999-E5-2019	719,828.68	0.00	0.00	719,828.68
1235-2117-4193-0030	IO-931037999-E6-2019	687,096.34	0.00	0.00	687,096.34
1235-2117-4193-0040	IO-931037999-E7-2019	1,488,058.29	0.00	0.00	1,488,058.29
1235-2117-4193-0050	IO-931037999-E8-2019	742,184.22	0.00	0.00	742,184.22
1235-2117-4193-0060	AO-931037999-E9-2019	359,858.47	0.00	0.00	359,858.47
1235-2137-7000-0000	#1377 Fam Superior 2019 Banamex	7,317,299.83	4,029,583.62	0.00	11,346,883.45
1235-2137-7193-0010	IDE-19-OP-LP-032	4,734,817.94	0.00	0.00	4,734,817.94
1235-2137-7193-0070	IDE-19-OP-LP-047	166,880.71	379,199.22	0.00	546,079.93
1235-2137-7193-0080	IDE-19-OP-LP-048	2,415,800.88	685,828.11	0.00	3,101,628.99
1235-2137-7193-0100	IDE-19-OP-LP-050	0.00	967,639.62	0.00	967,639.62
1235-2137-7193-0110	IDE-19-OP-LP-051	0.00	2,016,818.67	0.00	2,016,818.67
1235-2151-6000-0000	#1516 Remanente FAM BASICA 2019 Santander	0.00	600,508.29	0.00	600,508.29
1235-2151-6191-1280	IDE-19-OP-LP-078-A	0.00	189,817.94	0.00	189,817.94
1235-2151-6191-1270	IDE-19-OP-LP-078-B	0.00	189,824.85	0.00	189,824.85
1235-2151-6191-1290	IDE-19-OP-LP-079	0.00	212,083.50	0.00	212,083.50
1235-2152-5000-0000	#1525 APOFINEX no regulancable 2017 Merida	2,605,480.08	0.00	0.00	2,605,480.08
1235-2152-5182-0010	LO-931037999-E8-2018	2,605,480.08	0.00	0.00	2,605,480.08
1235-2348-7000-0000	#3497 Fam Basica 2014 Santander	1,158,975.33	0.00	0.00	1,158,975.33
1235-2348-7039-0000	Instalacion Sub Estacion Vialdolot	300,000.00	0.00	0.00	300,000.00
1235-2348-7140-2530	IDE-14-OP-082	424,329.83	0.00	0.00	424,329.83
1235-2348-7140-2550	IDE-14-OP-088	434,645.50	0.00	0.00	434,645.50
1235-2389-4000-0000	#3894 Fam Basica 2019 Santander	37,305,948.36	10,404,250.50	98,978.15	47,811,220.71
1235-2389-4191-0020	IDE-19-OP-LP-002	205,423.09	0.00	0.00	205,423.09
1235-2389-4191-0030	IDE-19-OP-LP-003-A	454,782.67	0.00	0.00	454,782.67
1235-2389-4191-0040	IDE-19-OP-LP-003-B	422,802.72	25,898.85	0.00	448,701.57
1235-2389-4191-0050	IDE-19-OP-LP-004-A	495,817.48	0.00	0.00	495,817.48
1235-2389-4191-0060	IDE-19-OP-LP-004-B	460,878.48	35,025.95	0.00	515,904.43
1235-2389-4191-0070	IDE-19-OP-LP-005	480,851.58	13,048.85	0.00	493,900.43
1235-2389-4191-0080	IDE-19-OP-LP-006-A	714,725.82	0.00	0.00	714,725.82
1235-2389-4191-0090	IDE-19-OP-LP-006-B	1,021,108.89	0.00	0.00	1,021,108.89
1235-2389-4191-0100	IDE-19-OP-LP-007-A	1,027,789.06	0.00	0.00	1,027,789.06
1235-2389-4191-0110	IDE-19-OP-LP-007-B	489,524.26	0.00	0.00	489,524.26
1235-2389-4191-0120	IDE-19-OP-LP-008	1,266,363.03	0.00	0.00	1,266,363.03
1235-2389-4191-0130	IDE-19-OP-LP-009-A	458,870.06	0.00	0.00	458,870.06
1235-2389-4191-0140	IDE-19-OP-LP-009-B	417,680.10	0.00	0.00	417,680.10
1235-2389-4191-0150	IDE-19-OP-LP-009-C	432,889.17	0.00	0.00	432,889.17
1235-2389-4191-0160	IDE-19-OP-LP-010	698,918.93	22,609.08	0.00	721,528.01
1235-2389-4191-0170	IDE-19-OP-LP-011-A	722,790.20	0.00	0.00	722,790.20
1235-2389-4191-0180	IDE-19-OP-LP-011-B	483,545.58	0.00	0.00	483,545.58
1235-2389-4191-0190	IDE-19-OP-LP-012	2,249,703.55	0.00	0.00	2,249,703.55
1235-2389-4191-0200	IDE-19-OP-LP-013-A	929,798.27	24,593.07	0.00	954,391.34
1235-2389-4191-0210	IDE-19-OP-LP-13-B	422,845.29	63,968.41	0.00	486,813.69
1235-2389-4191-0220	IDE-19-OP-LP-014	985,595.86	98,978.15	98,978.15	1,083,574.06
1235-2389-4191-0230	IDE-19-OP-LP-015-A	893,309.30	0.00	0.00	893,309.30
1235-2389-4191-0240	IDE-19-OP-LP-015-B	728,659.91	1,041,120.51	0.00	1,770,780.42
1235-2389-4191-0250	IDE-19-OP-LP-016	1,826,478.90	0.00	0.00	1,826,478.90
1235-2389-4191-0260	IDE-19-OP-LP-017	472,003.85	22,487.54	0.00	494,491.39
1235-2389-4191-0270	IDE-19-OP-LP-018-A	802,884.78	0.00	0.00	802,884.78
1235-2389-4191-0280	IDE-19-OP-LP-018-B	965,630.69	243,685.75	0.00	1,209,316.44
1235-2389-4191-0290	IDE-19-OP-LP-019	2,145,824.33	137,287.66	0.00	2,283,112.00

*1235-2389-4191-0300	IDE-19-OP-LP-020-A	154,611.69	20,118.05	0.00	174,630.74
*1235-2389-4191-0310	IDE-19-OP-LP-020-B	944,313.85	0.00	0.00	944,313.85
*1235-2389-4191-0320	IDE-19-OP-LP-021-A	0.00	99,615.50	0.00	99,615.50
*1235-2389-4191-0330	IDE-19-OP-LP-021-B	213,932.79	59,113.74	0.00	272,046.53
*1235-2389-4191-0340	IDE-19-OP-LP-022	368,274.21	625,542.52	0.00	993,816.73
*1235-2389-4191-0350	IDE-19-OP-LP-023-A	179,111.51	0.00	0.00	179,111.51
*1235-2389-4191-0360	IDE-19-OP-LP-023-B	173,689.59	0.00	0.00	173,689.59
*1235-2389-4191-0370	IDE-19-OP-LP-024-A	441,719.81	0.00	0.00	441,719.81
*1235-2389-4191-0380	IDE-19-OP-LP-024-B	799,412.34	129,034.82	0.00	929,347.26
*1235-2389-4191-0390	IDE-19-OP-LP-025	1,689,822.10	559,792.24	0.00	2,249,614.34
*1235-2389-4191-0400	IDE-19-OP-LP-026	1,202,804.16	0.00	0.00	1,202,804.16
*1235-2389-4191-0410	IDE-19-OP-LP-027	292,548.18	0.00	0.00	292,548.18
*1235-2389-4191-0420	IDE-19-OP-LP-028	1,593,896.65	1,360,601.79	0.00	2,954,498.44
*1235-2389-4191-0430	IDE-19-OP-LP-029	1,107,434.32	0.00	0.00	1,107,434.32
*1235-2389-4191-0440	IDE-19-OP-LP-030	347,956.17	0.00	0.00	347,956.17
*1235-2389-4191-0450	IDE-19-OP-LP-031	229,113.94	0.00	0.00	229,113.94
*1235-2389-4191-0510	IDE-19-OP-ISP-001	1,678,662.99	0.00	0.00	1,678,662.99
*1235-2389-4191-0520	IDE-19-OP-LP-033-A	301,189.10	151,848.52	0.00	463,037.62
*1235-2389-4191-0530	IDE-19-OP-LP-033-B	668,032.71	592,701.66	0.00	1,260,734.37
*1235-2389-4191-0540	IDE-19-OP-LP-034	27,008.84	195,640.46	0.00	222,649.30
*1235-2389-4191-0550	IDE-19-OP-LP-035-A	52,346.04	258,767.39	0.00	311,113.43
*1235-2389-4191-0560	IDE-19-OP-LP-035-B	173,261.28	0.00	0.00	173,261.28
*1235-2389-4191-0570	IDE-19-OP-LP-036	428,131.77	21,113.28	0.00	447,245.05
*1235-2389-4191-0580	IDE-19-OP-LP-037	255,678.75	0.00	0.00	255,678.75
*1235-2389-4191-0590	IDE-19-OP-LP-038	0.00	162,983.18	0.00	162,983.18
*1235-2389-4191-0600	IDE-19-OP-LP-040	413,329.68	321,675.54	0.00	735,005.22
*1235-2389-4191-0610	IDE-19-OP-LP-041	0.00	914,573.44	0.00	914,573.44
*1235-2389-4191-0620	IDE-19-OP-LP-042	0.00	118,311.30	0.00	118,311.30
*1235-2389-4191-0630	IDE-19-OP-LP-043	0.00	549,873.46	0.00	549,873.46
*1235-2389-4191-0640	IDE-19-OP-LP-044	0.00	529,241.75	0.00	529,241.75
*1235-2389-4191-0650	IDE-19-OP-LP-045	0.00	431,568.66	0.00	431,568.66
*1235-2389-4191-0660	IDE-19-OP-LP-046	0.00	193,384.64	0.00	193,384.64
*1235-2389-4191-0670	IDE-19-OP-LP-047	0.00	206,637.19	0.00	206,637.19
*1235-2389-4191-0680	IDE-19-OP-LP-048	0.00	181,657.03	0.00	181,657.03
*1235-2389-4191-0690	IDE-19-OP-LP-049	0.00	243,912.53	0.00	243,912.53
*1235-2389-4191-1120	IDE-19-OP-LP-074-B	0.00	50,255.58	0.00	50,255.58
*1235-2389-4191-1510	IDE-19-OP-LP-038	687,901.86	687,901.86	0.00	1,375,803.72
*1235-2403-2000-0000	#4032 IDEFEY FAM Media Superior 2018 Santander	3,434,151.21	0.00	0.00	3,434,151.21
*1235-2403-2181-1130	IDE-18-OP-DIRECTA-58	149,941.23	0.00	0.00	149,941.23
*1235-2403-2182-0060	IDE-18-OP-ISP-002	672,074.90	0.00	0.00	672,074.90
*1235-2403-2182-0090	IDE-18-OP-ISP-005	1,918,135.10	0.00	0.00	1,918,135.10
*1235-2403-2182-0110	IDE-18-OP-022	1,593,999.99	0.00	0.00	1,593,999.99
*1235-2438-2900-0000	#4382 Escuelas de Tiempo Completo 2018 Scotiabank	1,716,626.21	0.00	0.00	1,716,626.21
*1235-2438-2181-1220	IDE-18-OP-DIRECTA-055	313,233.18	0.00	0.00	313,233.18
*1235-2438-2181-1230	IDE-18-OP-DIRECTA-067	121,422.14	0.00	0.00	121,422.14
*1235-2438-2181-1240	IDE-18-OP-DIRECTA-056	391,837.57	0.00	0.00	391,837.57
*1235-2438-2181-1250	IDE-18-OP-DIRECTA-69	382,735.71	0.00	0.00	382,735.71
*1235-2438-2181-1260	IDE-18-OP-DIRECTA-70	354,886.42	0.00	0.00	354,886.42
*1235-2438-2181-1270	IDE-18-OP-DIRECTA-71	152,511.19	0.00	0.00	152,511.19
*1235-2568-5000-0000	#68886 Recursos Propios IYEM 2017 Scotiabank	873,050.84	0.00	0.00	873,050.84
*1235-2568-5174-0090	IDE-17-OP-ISP-004	873,050.84	0.00	0.00	873,050.84
*1235-2611-5000-0000	#6116 IDEFEY FAFEF 2016	453,052.97	0.00	0.00	453,052.97
*1235-2611-5160-2660	IDE-18-OP-DIRECTA-084	453,052.97	0.00	0.00	453,052.97
*1235-2687-5000-0000	#6878 Parque Científico 2012 Interacciones	458,200.00	0.00	0.00	458,200.00
*1235-2687-5000-0005	AO-931037999-N50-2013	458,200.00	0.00	0.00	458,200.00
*1235-2699-0000-0000	#6990 IDEFEY FAM Basica 2018	52,860,432.42	0.00	0.00	52,860,432.42
*1235-2699-0181-0050	IDE-18-OP-DIRECTA-17	442,048.29	0.00	0.00	442,048.29
*1235-2699-0181-0080	IDE-18-OP-DIRECTA-04	477,338.64	0.00	0.00	477,338.64
*1235-2699-0181-0100	IDE-18-OP-DIRECTA-11	461,600.04	0.00	0.00	461,600.04
*1235-2699-0181-0120	IDE-18-OP-DIRECTA-026	431,282.18	0.00	0.00	431,282.18
*1235-2699-0181-0180	IDE-18-OP-DIRECTA-052	508,502.58	0.00	0.00	508,502.58
*1235-2699-0181-0260	IDE-18-OP-DIRECTA-10	484,040.54	0.00	0.00	484,040.54
*1235-2699-0181-0280	IDE-18-OP-DIRECTA-27	461,592.55	0.00	0.00	461,592.55
*1235-2699-0181-0320	IDE-18-OP-DIRECTA-20	495,781.25	0.00	0.00	495,781.25
*1235-2699-0181-0350	IDE-18-OP-DIRECTA-23	497,994.35	0.00	0.00	497,994.35
*1235-2699-0181-0380	IDE-18-OP-002	8,139,359.35	0.00	0.00	8,139,359.35
*1235-2699-0181-0395	IDE-18-OP-DIRECTA-25	390,837.97	0.00	0.00	390,837.97
*1235-2699-0181-0370	IDE-18-OP-003	5,100,354.51	0.00	0.00	5,100,354.51
*1235-2699-0181-0420	IDE-18-OP-008	3,898,314.25	0.00	0.00	3,898,314.25
*1235-2699-0181-0430	IDE-18-OP-009	10,432,807.38	0.00	0.00	10,432,807.38
*1235-2699-0181-0470	IDE-18-OP-DIRECTA-31	502,559.63	0.00	0.00	502,559.63
*1235-2699-0181-0500	IDE-18-OP-DIRECTA-32	455,206.53	0.00	0.00	455,206.53
*1235-2699-0181-0510	IDE-18-OP-DIRECTA-040	499,961.01	0.00	0.00	499,961.01
*1235-2699-0181-0520	IDE-18-OP-DIRECTA-38	457,978.82	0.00	0.00	457,978.82
*1235-2699-0181-0540	IDE-18-OP-001	1,522,665.27	0.00	0.00	1,522,665.27
*1235-2699-0181-0570	IDE-18-OP-DIRECTA-34	447,658.84	0.00	0.00	447,658.84
*1235-2699-0181-0635	IDE-18-OP-DIRECTA-57	697,077.86	0.00	0.00	697,077.86
*1235-2699-0181-0690	IDE-18-OP-DIRECTA-44	502,972.87	0.00	0.00	502,972.87
*1235-2699-0181-0710	IDE-18-OP-013	1,039,811.84	0.00	0.00	1,039,811.84
*1235-2699-0181-0720	IDE-18-OP-014	6,386,571.06	0.00	0.00	6,386,571.06
*1235-2699-0181-0730	IDE-18-OP-016	1,020,422.68	0.00	0.00	1,020,422.68
*1235-2699-0181-0735	IDE-18-OP-017	1,383,030.03	0.00	0.00	1,383,030.03
*1235-2699-0181-0760	IDE-18-OP-DIRECTA-45	449,087.86	0.00	0.00	449,087.86
*1235-2699-0181-0770	IDE-18-OP-018	834,937.47	0.00	0.00	834,937.47
*1235-2699-0181-0830	IDE-18-OP-DIRECTA-49	481,353.04	0.00	0.00	481,353.04
*1235-2699-0181-0850	IDE-18-OP-DIRECTA-51	471,022.72	0.00	0.00	471,022.72
*1235-2699-0181-0900	IDE-18-OP-DIRECTA-54	641,733.63	0.00	0.00	641,733.63
*1235-2699-0181-0910	IDE-18-OP-DIRECTA-55	1,207,717.79	0.00	0.00	1,207,717.79
*1235-2699-0181-0915	IDE-18-OP-DIRECTA-53	59,589.59	0.00	0.00	59,589.59
*1235-2699-0181-0920	IDE-18-OP-DIRECTA-56	481,182.79	0.00	0.00	481,182.79
*1235-2699-0181-1160	IDE-18-OP-DIRECTA-60	8,048.58	0.00	0.00	8,048.58
*1235-2699-0184-0050	IDE-18-OP-ISP-001	1,089,730.73	0.00	0.00	1,089,730.73
*1235-2758-1000-0000	#7581 APOFINEX no regularizable 2017	4,179,728.24	0.00	0.00	4,179,728.24
*1235-2758-1182-0020	LO-931037999-E10-2018	4,179,728.24	0.00	0.00	4,179,728.24
*1235-2906-5000-0000	#9065 Remanentes FAM 2017 Santander	444,363.27	0.00	0.00	444,363.27
*1235-2906-5172-0280	IDE-17-OP-DIRECTA-038	444,363.27	0.00	0.00	444,363.27
*1235-2944-0000-0000	#9440 Fam Basica 2016 Santander	1,044,446.91	0.00	0.00	1,044,446.91
*1235-2944-0160-2113	IDE-16-OP-DIRECTA-080	198,631.21	0.00	0.00	198,631.21
*1235-2944-0160-3580	IDE-OP-DIRECTA-040	432,135.96	0.00	0.00	432,135.96

1235-2844-0160-4210	IDE-16-OP-DIRECTA-059	413,678.74	0.00	0.00	413,678.74
1235-2868-1000-0000	#9981 FAM Basca 2017 Santander	417,512.42	0.00	0.00	417,512.42
1235-2868-1172-0359	IDE-17-OP-DIRECTA-061	417,512.42	0.00	0.00	417,512.42
1236-0000-0000-0000	Construcciones en Proceso en Bienes Propios	2,894,191.64	0.00	0.00	2,894,191.64
1236-0622-0000-0000	Edificación No Habitacional	2,894,191.64	0.00	0.00	2,894,191.64
1236-0622-0566-0000	Proyectos de Ingeniería Const Sup y Auditoría SA d	1,643,329.45	0.00	0.00	1,643,329.45
1236-0622-0566-0870	#0670 IDEFEY Gtos de Sup Fam Potenciado Santander	1,000,346.75	0.00	0.00	1,000,346.75
1236-0622-0566-5703	#5703 Gastos Corrientes 2009 Santander	542,982.70	0.00	0.00	542,982.70
1236-0622-0573-0000	EGH Construcciones del Ste SA de CV	342,514.60	0.00	0.00	342,514.60
1236-0622-0573-0870	#0670 IDEFEY Gtos de Sup Fam Potenciado Santander	342,514.60	0.00	0.00	342,514.60
1236-0622-0574-0000	Helber Jose Almeida Acosta	1,008,347.59	0.00	0.00	1,008,347.59
1236-0622-0574-5703	#5703 Gastos Corrientes 2009 Santander	1,008,347.59	0.00	0.00	1,008,347.59
1240-0000-0000-0000	Bienes Muebles	5,147,257.51	108,162.28	0.00	6,255,409.79
1241-0000-0000-0000	Mobiliario y Equipo de Administración	3,731,397.31	0.00	0.00	3,731,397.31
1241-1000-0000-0000	Muebles de Oficina y Estantería	1,888,951.15	0.00	0.00	1,888,951.15
1241-3000-0000-0000	Equipo de Cómputo y de Tecnologías de Inf	995,834.57	0.00	0.00	995,834.57
1241-3000-0870-0000	Equipo de Cómputo	1,050,931.59	0.00	0.00	1,050,931.59
1241-9000-0000-0000	Otros Mobiliarios y Equipos de Administración	14,680.00	0.00	0.00	14,680.00
1244-0000-0000-0000	Equipo de Transporte	832,582.03	0.00	0.00	832,582.03
1244-1000-0000-0000	Automóviles y Equipo Terrestre	832,582.03	0.00	0.00	832,582.03
1246-0000-0000-0000	Maquinaria, Otros Equipos y Herramientas	583,278.17	108,152.28	0.00	691,430.45
1246-2000-0000-0000	Maquinaria y Equipo Industrial	53,496.57	0.00	0.00	53,496.57
1246-3000-0000-0000	Maquinaria y Equipo de Construcción	73,000.00	0.00	0.00	73,000.00
1246-4000-0000-0000	Sistemas de Aire Acond, Calefacción y de Refrig Ind	201,158.36	0.00	0.00	201,158.36
1246-4000-0870-0000	Sistemas de Aire Acond	64,358.00	0.00	0.00	64,358.00
1246-5000-0000-0000	Equipo de Comunicación y Telecomunicación	17,495.41	0.00	0.00	17,495.41
1246-7000-0000-0000	Herramientas y Máquinas-Herramienta	159,351.68	108,162.28	0.00	267,503.44
1246-9000-0000-0000	Otros Equipos	14,338.67	0.00	0.00	14,338.67
1260-0000-0000-0000	Activos Intangibles	590,616.09	0.00	0.00	590,616.09
1264-0000-0000-0000	Licencias	590,616.09	0.00	0.00	590,616.09
1264-1000-0000-0000	Licencias Informáticas e Intelectuales	590,616.09	0.00	0.00	590,616.09
1290-0000-0000-0000	Depreciación, Deterioro y Amort Acum de Bienes	4,036,982.01	0.00	87,750.74	4,124,732.75
1263-0000-0000-0000	Depreciación Acumulada de Bienes Muebles	3,707,793.03	0.00	45,201.68	3,752,994.71
1263-0001-2007-0000	Depreciación acumulada de Mobiliario y Equipo 2007	6,718.61	0.00	0.00	6,718.61
1263-0001-2008-0000	Depreciación acumulada de Mobiliario y Equipo 2008	114,354.31	0.00	0.00	114,354.31
1263-0001-2009-0000	Depreciación acumulada de Mobiliario y Equipo 2009	3,533.67	0.00	0.00	3,533.67
1263-0001-2011-0000	Depreciación acumulada de Mobiliario y Equipo 2011	8,723.23	0.00	0.00	8,723.23
1263-0001-2012-0000	Depreciación acumulada de Mobiliario y Equipo 2012	74,869.40	0.00	0.00	74,869.40
1263-0001-2013-0000	Depreciación acumulada de Mobiliario y Equipo 2013	169,623.38	0.00	0.00	169,623.38
1263-0001-2014-0000	Depreciación acumulada de Mobiliario y Equipo 2014	143,427.31	0.00	0.00	143,427.31
1263-0001-2015-0000	Depreciación acumulada de Mobiliario y Equipo 2015	165,790.30	0.00	0.00	165,790.30
1263-0001-2016-0000	Depreciación acumulada de Mobiliario y Equipo 2016	166,037.68	0.00	0.00	166,037.68
1263-0001-2017-0000	Depreciación acumulada de Mobiliario y Equipo 2017	168,179.23	0.00	0.00	168,179.23
1263-0001-2018-0000	Depreciación acumulada de Mobiliario y Equipo 2018	147,053.87	0.00	0.00	147,053.87
1263-0001-2019-0000	Depreciación acumulada de Mobiliario y Equipo 2019	119,822.18	0.00	11,900.65	131,722.71
1263-0002-2007-0000	Depreciación acumulada de Herramienta y Maq 2007	6,781.14	0.00	0.00	6,781.14
1263-0002-2011-0000	Depreciación acumulada de Herramienta y Maq 2011	6,553.90	0.00	0.00	6,553.90
1263-0002-2012-0000	Depreciación acumulada de Herramienta y Maq 2012	27,947.81	0.00	0.00	27,947.81
1263-0002-2013-0000	Depreciación acumulada de Herramienta y Maq 2013	36,949.87	0.00	0.00	36,949.87
1263-0002-2014-0000	Depreciación acumulada de Herramienta y Maq 2014	11,075.49	0.00	0.00	11,075.49
1263-0002-2015-0000	Depreciación acumulada de Herramienta y Maq 2015	14,930.95	0.00	0.00	14,930.95
1263-0002-2016-0000	Depreciación acumulada de Herramienta y Maq 2016	14,529.09	0.00	0.00	14,529.09
1263-0002-2017-0000	Depreciación acumulada de Herramienta y Maq 2017	16,397.79	0.00	0.00	16,397.79
1263-0002-2018-0000	Depreciación acumulada de Herramienta y Maq 2018	15,301.27	0.00	0.00	15,301.27
1263-0002-2019-0000	Depreciación acumulada de Herramienta y Maq 2019	12,748.07	0.00	1,189.17	13,937.24
1263-0003-2014-0000	Depreciación acumulada de Equipo de Transm 2014	6,714.98	0.00	0.00	6,714.98
1263-0003-2015-0000	Depreciación acumulada de Equipo de Transm 2015	1,520.81	0.00	0.00	1,520.81
1263-0003-2016-0000	Depreciación acumulada de Equipo de Transm 2016	1,540.74	0.00	0.00	1,540.74
1263-0003-2017-0000	Depreciación acumulada de Equipo de Transm 2017	1,749.54	0.00	0.00	1,749.54
1263-0003-2018-0000	Depreciación acumulada de Equipo de Transm 2018	1,749.54	0.00	0.00	1,749.54
1263-0003-2019-0000	Depreciación acumulada de Equipo de Transm 2019	1,455.97	0.00	53.75	1,509.72
1263-0004-2007-0000	Depreciación acumulada de Equipo de Cómputo 2007	248,715.63	0.00	0.00	248,715.63
1263-0004-2008-0000	Depreciación acumulada de Equipo de Cómputo 2008	25,722.65	0.00	0.00	25,722.65
1263-0004-2009-0000	Depreciación acumulada de Equipo de Cómputo 2009	31,180.25	0.00	0.00	31,180.25
1263-0004-2010-0000	Depreciación acumulada de Equipo de Cómputo 2010	4,181.40	0.00	0.00	4,181.40
1263-0004-2012-0000	Depreciación acumulada de Equipo de Cómputo 2012	47,669.66	0.00	0.00	47,669.66
1263-0004-2013-0000	Depreciación acumulada de Equipo de Cómputo 2013	106,631.31	0.00	0.00	106,631.31
1263-0004-2014-0000	Depreciación acumulada de Equipo de Cómputo 2014	43,847.58	0.00	0.00	43,847.58
1263-0004-2015-0000	Depreciación Acum de Equipo de Cómputo 2015	111,448.61	0.00	0.00	111,448.61
1263-0004-2016-0000	Depreciación Acum de Equipo de Cómputo 2016	114,536.54	0.00	0.00	114,536.54
1263-0004-2017-0000	Depreciación Acum de Equipo de Cómputo 2017	113,255.15	0.00	0.00	113,255.15
1263-0004-2018-0000	Depreciación Acum de Equipo de Cómputo 2018	100,044.73	0.00	0.00	100,044.73
1263-0004-2019-0000	Depreciación Acum de Equipo de Cómputo 2019	289,978.76	0.00	28,569.78	318,548.54
1263-0005-2014-0000	Depreciación acum Otros Mob y Eq de Admon 2014	1,780.50	0.00	0.00	1,780.50
1263-0005-2015-0000	Depreciación acum Otros Mob y Eq de Admon 2015	1,968.00	0.00	0.00	1,968.00
1263-0005-2016-0000	Depreciación acum Otros Mob y Eq de Admon 2016	1,968.00	0.00	0.00	1,968.00
1263-0005-2017-0000	Depreciación acum Otros Mob y Eq de Admon 2017	1,655.50	0.00	0.00	1,655.50
1263-0005-2018-0000	Depreciación acum Otros Mob y Eq de Admon 2018	1,218.00	0.00	0.00	1,218.00
1263-0005-2019-0000	Depreciación acum Otros Mob y Eq de Admon 2019	1,015.00	0.00	101.50	1,116.50
1263-0006-2014-0000	Depreciación Acum Maq y Eq Industrial 2014	1,234.00	0.00	0.00	1,234.00
1263-0006-2015-0000	Depreciación Acum Maq y Eq Industrial 2015	1,233.96	0.00	0.00	1,233.96
1263-0006-2016-0000	Depreciación Acum Maq y Eq Industrial 2016	1,233.96	0.00	0.00	1,233.96
1263-0006-2017-0000	Depreciación Acum Maq y Eq Industrial 2017	1,233.96	0.00	0.00	1,233.96
1263-0006-2018-0000	Depreciación Acum Maq y Eq Industrial 2018	1,576.93	0.00	0.00	1,576.93
1263-0006-2019-0000	Depreciación Acum Maq y Eq Industrial 2019	4,115.03	0.00	445.80	4,560.83
1263-0007-2014-0000	Depreciación Acum Maq y Eq de Const 2014	7,308.00	0.00	0.00	7,308.00
1263-0007-2015-0000	Depreciación Maq y Eq de Const 2015	7,308.00	0.00	0.00	7,308.00
1263-0007-2016-0000	Depreciación Maq y Eq de Const 2016	7,308.00	0.00	0.00	7,308.00
1263-0007-2017-0000	Depreciación Maq y Eq de Const 2017	7,308.00	0.00	0.00	7,308.00
1263-0007-2018-0000	Depreciación Maq y Eq de Const 2018	7,308.00	0.00	0.00	7,308.00
1263-0007-2019-0000	Depreciación Maq y Eq de Const 2019	6,432.97	0.00	609.00	7,041.97
1263-0008-2014-0000	Depreciación Acum Sist de Aire Acond 2014	9,155.52	0.00	0.00	9,155.52
1263-0008-2015-0000	Depreciación Acum Sist de Aire Acond 2015	12,725.87	0.00	0.00	12,725.87
1263-0008-2016-0000	Depreciación Acum Sist de Aire Acond 2016	15,078.14	0.00	0.00	15,078.14
1263-0008-2017-0000	Depreciación Acum Sist de Aire Acond 2017	21,600.22	0.00	0.00	21,600.22
1263-0008-2018-0000	Depreciación Acum Sist de Aire Acond 2018	23,851.89	0.00	0.00	23,851.89
1263-0008-2019-0000	Depreciación Acum Sist de Aire Acond 2019	21,032.07	0.00	2,212.54	23,244.71
1263-0009-2014-0000	Depreciación Acum Otros Equipos 2014	397.32	0.00	0.00	397.32
1263-0009-2015-0000	Depreciación Acum Otros Equipos 2015	613.67	0.00	0.00	613.67

*1263-0009-2016-0000	Depreciación Acum Otros Equipos 2016		1,341.39	0.00	0.00		1,341.39
*1263-0009-2017-0000	Depreciación Acum Otros Equipos 2017		1,433.88	0.00	0.00		1,433.88
*1263-0009-2018-0000	Depreciación Acum Otros Equipos 2018		1,433.88	0.00	0.00		1,433.88
*1263-0009-2019-0000	Depreciación Acum Otros Equipos 2019		1,164.32	0.00	119.49		1,283.81
*1263-0010-2006-0000	Depreciación Acum Equipo de Transp 2006		687,094.84	0.00	0.00		687,094.84
*1263-0010-2010-0000	Depreciación Acum Equipo de Transp 2010		145,476.19	0.00	0.00		145,476.19
*1263-0010-2015-0000	Depreciación Acum Eq de Transp 2015		0.01	0.00	0.00		0.01
*1263-0010-2016-0000	Depreciación Acum Eq de Transp 2016		0.01	0.00	0.00		0.01
*1265-0000-0000-0000	Amortización Acumulada de Activos Intangibles		329,278.98	0.00	42,549.06		371,828.04
*1265-0001-2010-0000	Amortización acumulada de Software 2010		3,060.56	0.00	0.00		3,060.56
*1265-0001-2011-0000	Amortización acumulada de Software 2011		1,879.20	0.00	0.00		1,879.20
*1265-0001-2012-0000	Amortización acumulada de Software 2012		3,060.56	0.00	0.00		3,060.56
*1265-0001-2013-0000	Amortización acumulada de Software 2013		3,060.56	0.00	0.00		3,060.56
*1265-0002-2012-0000	Amortización acumulada de Licencias 2012		4,272.91	0.00	0.00		4,272.91
*1265-0002-2013-0000	Amortización acumulada de Licencias 2013		4,405.10	0.00	0.00		4,405.10
*1265-0002-2014-0000	Amortización acumulada de Licencias 2014		9,507.74	0.00	0.00		9,507.74
*1265-0002-2015-0000	Amortización acumulada de Licencias 2015		13,867.88	0.00	0.00		13,867.88
*1265-0002-2016-0000	Amortización acumulada de Licencias 2016		7,792.20	0.00	0.00		7,792.20
*1265-0002-2017-0000	Amortización acumulada de Licencias 2017		5,454.54	0.00	0.00		5,454.54
*1265-0002-2018-0000	Amortización acumulada de Licencias 2018		6,843.54	0.00	0.00		6,843.54
*1265-0002-2019-0000	Amortización acumulada de Licencias 2019		266,074.19	0.00	42,549.06		308,623.25
*1290-0000-0000-0000	Otros Activos No Circulantes	15,443,276.01		0.00	0.00	15,443,276.01	
*1293-0000-0000-0000	Bienes en Comodato	15,443,276.01		0.00	0.00	15,443,276.01	
*1293-0001-0000-0000	Planta de Energía Eléctrica	6,500,218.92		0.00	0.00	6,500,218.92	
*1293-0002-0000-0000	Planta de Agua Potable	8,120,358.09		0.00	0.00	8,120,358.09	
*1293-0003-0000-0000	Vehículo Nissan Tsuru 2016	822,699.00		0.00	0.00	822,699.00	
2100-0000-0000-0000	PASIVO CIRCULANTE		722,018,398.70	38,148,809.05	40,268,465.11		724,138,054.76
*2110-0000-0000-0000	Cuentas por Pagar a CP		3,474,125.12	38,148,809.05	37,922,102.48		3,247,418.55
*2111-0000-0000-0000	Servicios Personales por pagar a Corto Plazo		0.00	1,695,844.00	1,695,844.00		0.00
*2111-0001-0000-0000	IDEFEX		0.00	1,695,844.00	1,695,844.00		0.00
*2112-0000-0000-0000	Proveedores Por Pagar a CP		574,140.12	16,089,329.29	15,748,379.97		233,190.80
*2112-1000-0000-0000	Proveedores Por Gastos		578,465.18	1,551,650.94	1,200,945.53		227,759.77
*2112-1000-0001-0000	ISSTEY		4,458.22	93,168.18	93,168.18		4,458.22
*2112-1000-0017-0000	RadioMóvil Dipsa SA de CV		0.00	13,857.00	13,857.00		0.00
*2112-1000-0021-0000	Teléfonos de México		0.00	16,105.63	16,105.63		0.00
*2112-1000-0023-0000	Junta de Agua Potable y Alcantarillado de Yucatán		0.00	158.00	158.00		0.00
*2112-1000-0033-0000	Soc Cooperativa de Recol de Basura y Serv Corbase		0.00	1,061.12	1,061.12		0.00
*2112-1000-0039-0000	Compañía Fernández de Mérida SA de CV		0.00	3,719.62	3,719.62		0.00
*2112-1000-0046-0000	Seguros Banorte General, S.A de C.V.		60.00	25,255.88	25,255.88		60.00
*2112-1000-0076-0000	Cablemas Telecomunicaciones SA de CV		0.00	935.00	935.00		0.00
*2112-1000-0102-0000	Ferretera y Maquinaria del Bazar SA de CV		0.00	10,587.00	10,587.00		0.00
*2112-1000-0125-0000	Secretaría de Administración y Finanzas		201,385.64	98,608.00	120,463.89		223,241.53
*2112-1000-0175-0000	German Castañeda Martín		0.00	2,200.00	2,200.00		0.00
*2112-1000-0193-0000	Distribuidora Mayorista de oficinas sa de cv		0.00	14,718.91	14,718.91		0.00
*2112-1000-0283-0000	AT&T Comunicaciones Digitales S de RL de CV		0.00	787.99	787.99		0.00
*2112-1000-0284-0000	Autoservicio Yucatan SA de CV		0.00	100,000.00	100,000.00		0.00
*2112-1000-0300-0000	Karla Evelin Medina Tur		0.00	5,800.00	5,800.00		0.00
*2112-1000-0326-0000	Central Campesina de Bombas y Basculas SA de cv		0.00	101,525.28	101,525.28		0.00
*2112-1000-0335-0000	CFE Suministrador de Servicios Basicos		0.00	55,717.00	55,717.00		0.00
*2112-1000-0363-0000	TOTAL PLAY TELECOMUNICACIONES SA DE CV		0.00	2,048.00	2,048.00		0.00
*2112-1000-0370-0000	QUIMICA BIODEGRADABLE DE MANTENIMIENTO		0.00	7,117.83	7,117.83		0.00
*2112-1000-0376-0000	María Cecilia Alcocer Buhl		0.00	16,161.57	16,161.57		0.00
*2112-1000-0385-0000	CARLOS ALIM BRICEÑO RAMIREZ		0.00	22,366.00	22,366.00		0.00
*2112-1000-0394-0000	LUIS ALFONSO GAMBOA PUERTO		0.00	24,899.40	24,899.40		0.00
*2112-1000-0398-0000	SERVICIOS ECOLOGICOS PARADOR TURISTICO SA DE CV		0.00	200,000.00	200,000.00		0.00
*2112-1000-0399-0000	LA FERRE COMERCIALIZADORA SA DE CV		0.00	7,240.57	7,240.57		0.00
*2112-1000-0415-0000	MARCO TRADE DISTRIBUIDORA S DE RL DE CV		319,780.62	319,780.62	0.00		0.00
*2112-1000-0417-0000	DISTRIBUIDORA MIRUPER S DE RL DE CV		0.02	0.00	0.00		0.02
*2112-1000-0418-0000	PURIFICADORA BEST SA DE CV		0.00	5,083.00	5,083.00		0.00
*2112-1000-0419-0000	IRAN HERNANDO CARO YAM		0.00	56,873.04	56,873.04		0.00
*2112-1000-0420-0000	KAREN ABRIL ESTRELLA GUTIERREZ		0.00	28,391.00	28,391.00		0.00
*2112-1000-0421-0000	MANUEL ALONSO ALBOR DIAZ		52,780.68	52,780.68	0.00		0.00
*2112-1000-0429-0000	Juan Gerardo Alcocer Pech		0.00	87,517.56	87,517.56		0.00
*2112-1000-0434-0000	Samantha Andrea Leon Mendez		0.00	5,080.80	5,080.80		0.00
*2112-1000-0435-0000	Armando Villareal Guerra		0.00	8,480.00	8,480.00		0.00
*2112-1000-0436-0000	Pollo Premium S.A. de C.V.		0.00	59,572.50	59,572.50		0.00
*2112-1000-0437-0000	Gonzalez Alonzo y Asociados SCP		0.00	81,200.00	81,200.00		0.00
*2112-1000-0438-0000	Llantamaya S.A. de C.V.		0.00	22,853.76	22,853.76		0.00
*2112-2000-0000-0000	Proveedores Por Adquisiciones		-4,325.14	7,282,928.66	7,282,928.66		-4,325.14
*2112-2000-0017-0000	Meñequipos SA de CV		0.00	5,825,999.54	5,825,999.54		0.00
*2112-2000-0017-1377	#1377 Fam Superior 2019		0.00	5,825,999.54	5,825,999.54		0.00
*2112-2000-0025-0000	Jose Carlos Mena Navarro		-1,197.17	0.00	0.00		-1,197.17
*2112-2000-0025-2899	#2999 ITS Molul PAC		-1,197.17	0.00	0.00		-1,197.17
*2112-2000-0072-0000	Comercializadora Tecnologica Diversus SA de CV		0.00	339,253.60	339,253.60		0.00
*2112-2000-0072-1166	#1166 Fam Media Superior 2019		0.00	339,253.60	339,253.60		0.00
*2112-2000-0077-0000	Bajo Tecnologia Industrial SA de CV		0.00	0.00	0.00		0.00
*2112-2000-0077-0239	#0239 Fam Media Superior 2014 Scotiabank		-3,127.97	0.00	0.00		-3,127.97
*2112-2000-0097-0000	Lases Computation del Sureste SA de CV		-3,127.97	0.00	0.00		-3,127.97
*2112-2000-0097-1166	#1166 Fam Media Superior 2019		0.00	435,738.20	435,738.20		0.00
*2112-2000-0127-0000	KAF Suministros y Servicios S de RL de CV		0.00	435,738.20	435,738.20		0.00
*2112-2000-0127-6198	#6198 Remanentes Fam Superior 2019		0.00	438,364.00	438,364.00		0.00
*2112-2000-0128-0000	CUSPIDE Constanza Calidad, SA de CV		0.00	243,573.32	243,573.32		0.00
*2112-2000-0128-6198	#6198 Remanentes Fam Superior 2019		0.00	243,573.32	243,573.32		0.00
*2112-3000-0000-0000	Proveedores Por Mantenimiento		0.08	7,254,749.69	7,264,505.78		9,756.17
*2112-3000-0001-0000	Jose Guillermo Puerto Camara		0.00	428,978.24	428,978.24		0.00
*2112-3000-0001-3894	#3894 FAM BASICA 2019		0.00	428,978.24	428,978.24		0.00
*2112-3000-0003-0000	Ignacio Vado Alonzo		0.00	326,191.07	326,191.07		0.00
*2112-3000-0003-3894	#3894 Fam Basica 2019		0.00	326,191.07	326,191.07		0.00
*2112-3000-0004-0000	MK2 Grupo Constructor S de RL de CV		0.08	0.00	0.00		0.08
*2112-3000-0004-3894	#3894 FAM BASICA 2019		0.08	0.00	0.00		0.08
*2112-3000-0006-0000	Diomasi Bienes Raices SA de CV		0.00	272,048.13	272,048.13		0.00
*2112-3000-0006-3894	#3894 FAM BASICA 2019		0.00	272,048.13	272,048.13		0.00
*2112-3000-0009-0000	Ingenova Construcciones SA de CV		0.00	240,779.45	240,779.45		0.00
*2112-3000-0009-3894	#3894 Fam Basica 2019		0.00	240,779.45	240,779.45		0.00
*2112-3000-0010-0000	Alfredo Casco Barbosa		0.00	373,914.56	373,914.56		0.00
*2112-3000-0010-3894	#3894 Fam Basica 2019		0.00	373,914.56	373,914.56		0.00
*2112-3000-0014-0000	Infraestructura CER SA de CV		0.00	70,410.71	70,410.71		0.00
*2112-3000-0014-3894	#3894 FAM BASICA 2019		0.00	70,410.71	70,410.71		0.00
*2112-3000-0016-0000	L.S Recubrimientos y Acabados S.A de C.V		0.00	41,286.84	41,286.84		0.00

2112-3000-0016-3894	#3894 FAM BASICA 2019	0.00	41,286.84	41,286.84	0.00
2112-3000-0017-0000	Omar Escalante Ongay	0.00	422,828.68	422,828.68	0.00
2112-3000-0017-3894	#3894 Fam Basica 2018	0.00	422,828.68	422,828.68	0.00
2112-3000-0021-0000	Jose Manuel Amendola Arcudia	0.00	52,277.88	52,277.88	0.00
2112-3000-0021-3894	#3894 Fam Basica 2019	0.00	52,277.88	52,277.88	0.00
2112-3000-0022-0000	Teresita del Carmen Castillo Moo	0.00	89,039.53	89,039.53	0.00
2112-3000-0022-3894	#3894 Fam Basica 2019	0.00	89,039.53	89,039.53	0.00
2112-3000-0023-0000	Gabriel Mendez Arceo	0.00	0.00	8,004.00	8,004.00
2112-3000-0023-3894	#3894 Fam Basica 2019	0.00	0.00	8,004.00	8,004.00
2112-3000-0027-0000	DUST Servicios Inmob. y de Const. S.A de C.V	0.00	455,154.23	456,906.32	1,752.09
2112-3000-0027-3894	#3894 Fam Basica 2019	0.00	455,154.23	456,906.32	1,752.09
2112-3000-0030-0000	Ledy Beatriz Castillo Qullano	0.00	35,044.76	35,044.76	0.00
2112-3000-0030-3894	#3894 Fam Basica 2019	0.00	35,044.76	35,044.76	0.00
2112-3000-0034-0000	Juan David Oy Arceo	0.00	652,457.70	652,457.70	0.00
2112-3000-0034-3894	#3894 Fam Basica 2019	0.00	652,457.70	652,457.70	0.00
2112-3000-0037-0000	Yucamek SA de CV	0.00	133,484.10	133,484.10	0.00
2112-3000-0037-3894	#3894 Fam Basica 2019	0.00	133,484.10	133,484.10	0.00
2112-3000-0039-0000	Maria Mariel Ek Itza	0.00	83,082.61	83,082.61	0.00
2112-3000-0039-3894	#3894 Fam Basica 2019	0.00	83,082.61	83,082.61	0.00
2112-3000-0040-0000	Ingenieria Arc y Const en Gral Camino Real SA de	0.00	547,520.88	547,520.88	0.00
2112-3000-0040-3894	#3894 Fam Basica 2019	0.00	547,520.88	547,520.88	0.00
2112-3000-0041-0000	Operadora Sanchez Gutierrez SA de C.V	0.00	250,468.19	250,468.19	0.00
2112-3000-0041-3894	#3894 Fam Basica 2019	0.00	250,468.19	250,468.19	0.00
2112-3000-0047-0000	Freddy Molina Fernandez	0.00	34,877.37	34,877.37	0.00
2112-3000-0047-3894	#3894 Fam Basica 2019	0.00	34,877.37	34,877.37	0.00
2112-3000-0052-0000	RC construccion y diseño SA de CV	0.00	274,233.76	274,233.76	0.00
2112-3000-0052-3894	#3894 FAM BASICA 2019	0.00	274,233.76	274,233.76	0.00
2112-3000-0059-0000	Marfabne Mirza Canal Chan	0.00	653,381.34	653,381.34	0.00
2112-3000-0059-3894	#3894 FAM BASICA 2019	0.00	653,381.34	653,381.34	0.00
2112-3000-0061-0000	Constructora Letjo, S.A. de C.V.	0.00	351,606.23	351,606.23	0.00
2112-3000-0061-3894	#3894 FAM BASICA 2019	0.00	351,606.23	351,606.23	0.00
2112-3000-0083-0000	Michael Adair Castro Herrera	0.00	85,415.32	85,415.32	0.00
2112-3000-0083-3894	#3894 Fam Basica 2019	0.00	85,415.32	85,415.32	0.00
2112-3000-0064-0000	Imper Tec de la Peninsula SA de CV	0.00	429,844.72	429,844.72	0.00
2112-3000-0064-3894	#3894 Fam Basica 2019	0.00	429,844.72	429,844.72	0.00
2112-3000-0065-0000	Liliana del Socorro Carvera Morales	0.00	278,091.55	278,091.55	0.00
2112-3000-0065-3894	#3894 Fam Basica 2019	0.00	278,091.55	278,091.55	0.00
2112-3000-0066-0000	Edler Ricardo Chan Sanchez	0.00	302,082.29	302,082.29	0.00
2112-3000-0066-3894	#3894 Fam Basica 2019	0.00	302,082.29	302,082.29	0.00
2112-3000-0067-0000	Billk Constructora S de RI. de CV	0.00	372,238.45	372,238.45	0.00
2112-3000-0067-3894	#3894 Fam Basica 2019	0.00	372,238.45	372,238.45	0.00
2112-0000-0000-0000	Contratistas por Obras públicas por Pagar GP	849,648.22	19,630,377.73	19,723,531.84	944,802.33
2113-0041-0000-0000	Mes Constructora SA de CV	0.00	381,593.22	381,593.22	0.00
2113-0041-3894-0000	#3894 Fam Basica 2019	0.00	381,593.22	381,593.22	0.00
2113-0058-0000-0000	Construcciones y Materiales Ramirez SA de CV	0.00	239,811.10	239,811.10	0.00
2113-0058-1186-0000	#1186 Fam Media Superior 2019	0.00	239,811.10	239,811.10	0.00
2113-0060-0000-0000	Constructora Luboro SA de CV	0.00	615,301.35	615,301.35	0.00
2113-0060-1516-0000	#1516 Remanentes Fam Basica 2019	0.00	181,196.41	181,196.41	0.00
2113-0060-3894-0000	#3894 Fam Basica 2019	0.00	434,104.94	434,104.94	0.00
2113-0070-0000-0000	Edificaciones Castro y Asociados SA de CV	0.00	113,090.82	113,090.82	0.00
2113-0070-3894-0000	#FAM BASICA	0.00	113,090.82	113,090.82	0.00
2113-0088-0000-0000	Juan David Oy Arceo	0.00	33,277.60	33,277.60	0.00
2113-0088-3894-0000	#3894 Fam Basica 2019	0.00	33,277.60	33,277.60	0.00
2113-0120-0000-0000	GE Construcciones, S.A. de C.V.	0.00	717,427.72	717,427.72	0.00
2113-0120-1516-0000	#1516 Remanentes Fam Basica 2019	0.00	717,427.72	717,427.72	0.00
2113-0131-0000-0000	Constructora PCH SA de CV	0.00	317,378.86	317,378.86	0.00
2113-0131-1516-0000	#1516 Remanentes Fam Basica 2019	0.00	317,378.86	317,378.86	0.00
2113-0162-0000-0000	Constructora Arzon SA de CV	0.00	958,438.28	958,438.28	0.00
2113-0162-1516-0000	#1516 Remanentes Fam Basica 2019	0.00	958,438.28	958,438.28	0.00
2113-0182-0000-0000	Construcciones Millennium del Ste. SA de CV	0.00	15,591.70	15,591.70	0.00
2113-0182-3894-0000	#3894 Fam Basica 2019	0.00	15,591.70	15,591.70	0.00
2113-0188-0000-0000	Jose Jesus Lizama Lizama	0.00	0.00	367,275.53	367,275.53
2113-0188-3894-0000	#3894 Fam Basica 2019	0.00	0.00	367,275.53	367,275.53
2113-0226-0000-0000	Inpenova Construcciones SA de CV	0.00	232,194.41	232,194.41	0.00
2113-0226-3894-0000	#3894 FAM BASICA 2019	0.00	232,194.41	232,194.41	0.00
2113-0229-0000-0000	Grupo Edca SA de CV	0.00	39,422.34	39,422.34	0.00
2113-0229-3894-0000	#3894 Fam Basica 2019	0.00	39,422.34	39,422.34	0.00
2113-0252-0000-0000	Grupo Cruze SA de CV	0.00	329,995.00	329,995.00	0.00
2113-0252-1516-0000	#1516 Remanentes Fam Basica 2019	0.00	329,995.00	329,995.00	0.00
2113-0272-0000-0000	Consortio Peninsular SA de CV	0.00	509,818.78	509,818.78	0.00
2113-0272-1516-0000	#1516 Remanentes Fam Basica 2019	0.00	509,818.78	509,818.78	0.00
2113-0321-0000-0000	Constructora Cubyo Peninsular SA de CV	0.00	147,164.76	147,164.76	0.00
2113-0321-1516-0000	#1516 Remanentes Fam Basica 2019	0.00	147,164.76	147,164.76	0.00
2113-0331-0000-0000	Construccion y Comercializacion canbar sa de cv	168,800.97	168,800.97	0.00	0.00
2113-0331-3894-0000	#3894 Fam Basica 2019	189,800.97	188,800.97	0.00	0.00
2113-0342-0000-0000	Corporacion Constructora del Ste Mexicano	0.00	200,931.24	200,931.24	0.00
2113-0342-1516-0000	#1516 Rem Fam Basica 2019	0.00	200,931.24	200,931.24	0.00
2113-0354-0000-0000	Concedi SA de CV	0.00	271,793.49	271,793.49	0.00
2113-0354-3894-0000	#3894 Fam Basica 2019	0.00	271,793.49	271,793.49	0.00
2113-0353-0000-0000	Construcciones y diseño de proporciones SA de CV	0.00	14,651.87	14,651.87	0.00
2113-0363-3894-0000	#3894 Fam Basica 2018 Santander	0.00	14,651.87	14,651.87	0.00
2113-0366-0000-0000	Casas Conde SA de CV	0.00	82,103.97	82,103.97	0.00
2113-0366-3894-0000	#3894 Fam Basica 2019	0.00	82,103.97	82,103.97	0.00
2113-0377-0000-0000	Juan Bautista Moo Rodriguez	134,779.63	134,779.63	0.00	0.00
2113-0377-1516-0000	#1516 Remanente FAM BASICA 2019 Santander	134,779.63	134,779.63	0.00	0.00
2113-0382-0000-0000	Concrelum del Mayab SA de CV	0.00	523,631.80	523,631.80	0.00
2113-0382-3894-0000	#3894 Fam Basica 2019	0.00	523,631.80	523,631.80	0.00
2113-0391-0000-0000	Constructora Regional Cooperativa SA de CV	0.00	722,501.71	722,501.71	0.00
2113-0391-3894-0000	#3894 Fam Basica 2019	0.00	722,501.71	722,501.71	0.00
2113-0400-0000-0000	OSI Ingenieria y Proyectos SA de CV	0.00	299,493.77	299,493.77	0.00
2113-0400-3894-0000	#3894 Fam Basica 2019	0.00	299,493.77	299,493.77	0.00
2113-0431-0000-0000	Hasstien Construccion SA de CV	0.00	1,399,602.60	1,399,602.60	0.00
2113-0431-1377-0000	#1377 Fam Superior 2019	0.00	1,399,602.60	1,399,602.60	0.00
2113-0500-0000-0000	Raul Fernando Navarrete Guevera	0.02	0.00	0.00	0.02
2113-0500-8990-0000	#8990 FAM BASICA 2018	0.02	0.00	0.00	0.02
2113-0518-0000-0000	Johny Roberto Martinez lx	0.00	454,826.88	454,826.88	0.00
2113-0518-1516-0000	#1516 Remanentes Fam Basica 2019	0.00	359,647.15	359,647.15	0.00
2113-0518-3894-0000	#3894 Fam Basica 2019 Santander	0.00	95,279.73	95,279.73	0.00
2113-0523-0000-0000	Eduardo Ahmed Diaz Escamilla	0.00	134,171.40	144,577.26	10,405.86

'2113-0523-1905-0000	#1905 Expansion de la Educ Inicial 2019	0.00	134,171.40	134,171.40	0.00
'2113-0523-3894-0000	#3894 Fam Basica 2019	0.00	0.00	10,405.85	10,405.85
'2113-0528-0000-0000	Ideas Arquitectos S.A.de C.V.	0.00	69,129.72	103,647.27	34,517.55
'2113-0528-3894-0000	#3894 Fam Basica 2019	0.00	69,129.72	103,647.27	34,517.55
'2113-0531-0000-0000	Jalaniso SA, DE CV	0.00	221,101.95	221,101.95	0.00
'2113-0531-1166-0000	#1166 Fam Media Superior 2019	0.00	221,101.95	221,101.95	0.00
'2113-0558-0000-0000	Threek Diseño y Construcción SA de CV	0.00	186,392.99	186,392.99	0.00
'2113-0558-1516-0000	#1516 Remanentes Fam Basica 2019	0.00	186,392.99	186,392.99	0.00
'2113-0566-0000-0000	Proyectos de Ingeniería Const Sup y Auditoría SA d	0.00	657,700.42	657,700.42	0.00
'2113-0566-3894-0000	#3894 Fam Basica 2019	0.00	657,700.42	657,700.42	0.00
'2113-0579-0000-0000	Amazonas Grupo Constructor S.A de C.V	68,687.44	137,374.88	68,687.44	0.00
'2113-0579-3894-0000	#3894 Fam Basica 2019	68,687.44	137,374.88	68,687.44	0.00
'2113-0580-0000-0000	LT & I SA DE CV	0.00	24,350.82	24,350.82	0.00
'2113-0580-3894-0000	#3894 Fam Basica 2019	0.00	24,350.82	24,350.82	0.00
'2113-0581-0000-0000	Sistemas de Arquitectura y Const. del Srte.	0.00	67,158.27	67,158.27	0.00
'2113-0581-3894-0000	#3894 Fam Basica 2019	0.00	67,158.27	67,158.27	0.00
'2113-0585-0000-0000	Comercializadora Peninsular RICSA SA de CV	0.00	13,961.93	13,961.93	0.00
'2113-0585-3894-0000	#3894 Fam Basica 2019	0.00	13,961.93	13,961.93	0.00
'2113-0586-0000-0000	Riegos Especializados del Sureste SA de CV	0.00	388,476.51	388,476.51	0.00
'2113-0586-3894-0000	#3894 Fam Basica 2019	0.00	388,476.51	388,476.51	0.00
'2113-0589-0000-0000	Odimsa Obras Diseño y Mito del Sureste S de RL CV	0.00	169,116.44	169,116.44	0.00
'2113-0589-3894-0000	#3894 Fam Basica 2019	0.00	169,116.44	169,116.44	0.00
'2113-0591-0000-0000	Construcción y Proyectos Electricos Face S RL CV	0.00	949,792.07	949,792.07	0.00
'2113-0591-1516-0000	#1516 Remanente FAM BASICA 2019 Santander	0.00	869,869.97	869,869.97	0.00
'2113-0591-3894-0000	#3894 Fam Basica 2019	0.00	79,922.10	79,922.10	0.00
'2113-0592-0000-0000	SIGRO Proyectos y Construcciones S de RL de C.V	0.00	437,362.02	437,362.02	0.00
'2113-0592-1377-0000	#1377 Fam Superior 2019	0.00	261,843.50	261,843.50	0.00
'2113-0592-3894-0000	#3894 Fam Basica 2019	0.00	175,518.52	175,518.52	0.00
'2113-0597-0000-0000	Citra S.A de C.V	0.00	305,671.78	305,671.78	0.00
'2113-0597-1516-0000	#1516 Remanentes Fam Basica 2019	0.00	174,927.39	174,927.39	0.00
'2113-0597-3894-0000	#3894 Fam Basica 2019	0.00	130,744.39	130,744.39	0.00
'2113-0598-0000-0000	Edificacion y Proyectos y Soluciones PG S.A de C.V	477,380.16	0.00	0.00	477,380.16
'2113-0598-3894-0000	#3894 Fam Basica 2019	477,380.16	0.00	0.00	477,380.16
'2113-0599-0000-0000	Zuleimi Maribel Sosa Gongora	0.00	634,682.44	634,682.44	0.00
'2113-0599-3894-0000	#3894 Fam Basica 2019	0.00	634,682.44	634,682.44	0.00
'2113-0601-0000-0000	Arveral Diseño y Construcción S.C.P	0.00	53,223.28	106,446.56	53,223.28
'2113-0601-1166-0000	#1166 Fam Media Superior 2019	0.00	53,223.28	106,446.56	53,223.28
'2113-0602-0000-0000	Rafael Arcos Mendoza	0.00	477,380.22	477,380.18	-0.06
'2113-0602-3894-0000	#3894 Fam Basica 2019	0.00	477,380.22	477,380.18	-0.06
'2113-0603-0000-0000	S&K Construcciones SA de CV	0.00	462,129.75	462,129.75	0.00
'2113-0603-1377-0000	#1377 Fam Superior 2019	0.00	462,129.75	462,129.75	0.00
'2113-0604-0000-0000	Corporativo Peninsular Camino Real S.A de C.V	0.00	86,970.18	86,970.18	0.00
'2113-0604-1166-0000	#1166 Fam Media Superior 2019	0.00	86,970.18	86,970.18	0.00
'2113-0605-0000-0000	Tellus Proyectos del Sureste S.A de C.V	0.00	668,786.52	668,786.52	0.00
'2113-0605-1377-0000	#1377 Fam Superior 2019	0.00	668,786.52	668,786.52	0.00
'2113-0606-0000-0000	Operadora Tierra del Sur S.A. de C.V.	0.00	217,259.62	217,259.62	0.00
'2113-0606-3894-0000	#3894 Fam Basica 2019	0.00	217,259.62	217,259.62	0.00
'2113-0611-0000-0000	Hidrosistemas de la Peninsula S.A de C.V.	0.00	572,931.96	572,931.96	0.00
'2113-0611-3894-0000	#3894 Fam Basica 2019	0.00	572,931.96	572,931.96	0.00
'2113-0615-0000-0000	RC Construcción y Diseño S.A. de C.V.	0.00	269,547.04	269,547.04	0.00
'2113-0615-1516-0000	#1516 Remanentes Fam Basica 2019	0.00	269,547.04	269,547.04	0.00
'2113-0617-0000-0000	SMR Constructora SA de CV	0.00	323,993.39	323,993.39	0.00
'2113-0617-3894-0000	#3894 Fam Basica 2019	0.00	323,993.39	323,993.39	0.00
'2113-0618-0000-0000	Teresita del Carmen Castillo Moo	0.00	303,160.25	303,160.25	0.00
'2113-0618-3894-0000	#3894 Fam Basica 2019	0.00	303,160.25	303,160.25	0.00
'2113-0619-0000-0000	J.S Proyecciones y Diseños del Sureste SA de CV	0.00	359,921.00	359,921.00	0.00
'2113-0619-3894-0000	#3894 Fam Basica 2019	0.00	359,921.00	359,921.00	0.00
'2113-0621-0000-0000	Omar Escalante Ongay	0.00	243,000.01	243,000.01	0.00
'2113-0621-3894-0000	#3894 Fam Basica 2019	0.00	243,000.01	243,000.01	0.00
'2113-0622-0000-0000	Sucovisa S.A de C.V	0.00	450,977.94	450,977.94	0.00
'2113-0622-3894-0000	#3894 Fam Basica 2019	0.00	450,977.94	450,977.94	0.00
'2113-0623-0000-0000	Suprodec Construcciones SA de CV	0.00	573,884.59	573,884.59	0.00
'2113-0623-3894-0000	#3894 Fam Basica 2019	0.00	573,884.59	573,884.59	0.00
'2113-0624-0000-0000	Ingeniería y Desarrollo de Yucatán SA de CV	0.00	275,170.48	275,170.48	0.00
'2113-0624-3894-0000	#3894 Fam Basica 2019	0.00	275,170.48	275,170.48	0.00
'2113-0625-0000-0000	Operaciones Comerciales Valle Pacheco SA de CV	0.00	299,498.89	299,498.89	0.00
'2113-0625-1905-0000	#1905 PROGRAMA EXP. DE LA EDUC. INICIAL	0.00	299,498.89	299,498.89	0.00
'2113-0626-0000-0000	SRI Construcciones S.A. de C.V	0.00	212,080.52	212,080.52	0.00
'2113-0626-1905-0000	#1905 PROGRAMA EXPANSION DE LA EDUC. INICIAL 2019	0.00	212,080.52	212,080.52	0.00
'2113-0627-0000-0000	M1117 S.A. de C.V.	0.00	460,294.58	460,294.58	0.00
'2113-0627-3894-0000	#3894 Fam Basica 2019	0.00	460,294.58	460,294.58	0.00
'2117-0000-0000-0000	Retenciones y Contribuciones por Pagar a CP	1,402,682.58	692,679.48	717,560.76	1,427,563.86
'2117-0001-0000-0000	I.S.P.T.	192,905.19	192,907.00	203,789.37	203,787.56
'2117-0001-1000-0000	I.S.P.T Sueldos Base	192,906.07	192,907.00	203,789.37	203,788.44
'2117-0001-2000-0000	ISPT Asimilables	-0.88	0.00	0.00	-0.88
'2117-0002-0000-0000	*10% ISR Retenido	0.35	0.00	2,910.00	2,910.35
'2117-0002-8756-0000	#38756 Gto Corriente Bmex	0.35	0.00	2,910.00	2,910.35
'2117-0006-0000-0000	Cuotas Issley	152,796.38	299,602.10	299,012.66	153,206.88
'2117-0006-0012-0000	*13.75% Cuota Patronal	56,953.97	110,605.69	110,313.32	56,661.60
'2117-0008-0000-0000	Fonacot	95,842.41	187,996.47	188,699.34	96,545.28
'2117-0008-0091-0000	Lina Valeria Trejo Quintal	139.27	829.40	414.70	-275.43
'2117-0008-0193-0000	Rafael Chab Rodríguez	529.92	0.00	0.00	529.92
'2117-0008-0258-0000	Joaquin Armando López Durán	414.70	829.40	414.70	0.00
'2117-0008-0288-0000	Oswaldo Javier Sosa Basulto	-865.90	0.00	0.00	-865.90
'2117-0009-0000-0000	Prestamos ISSTEY	60.55	0.00	0.00	60.55
'2117-0009-0601-0000	Dir. General	1,834.89	80,807.29	82,020.78	3,048.38
'2117-0009-0602-0000	Dir. Administración	4,365.97	8,731.94	8,731.86	4,365.89
'2117-0009-0603-0000	Dir. Construcción	21,824.85	37,880.05	37,887.55	21,812.35
'2117-0009-0604-0000	Dir. Proyectos	2,504.98	15,130.84	15,130.84	2,504.98
'2117-0009-0605-0000	Dir. Control y Normatividad	4,108.43	11,699.16	12,825.23	5,334.60
'2117-0009-1000-0000	Retenciones Ejerc Anl	5,921.02	7,365.30	7,365.30	5,921.02
'2117-0010-0000-0000	Retenciones por Atraso por Devolver	-36,890.36	0.00	0.00	-36,890.36
'2117-0010-0039-0000	Suministros y Mitos Integrales SA CV	898,189.34	16,635.47	22,942.30	904,496.17
'2117-0010-0039-2321	#2321 Fam Potenciado	20,380.48	0.00	0.00	20,380.48
'2117-0010-0042-0000	Industrial Inmobiliaria del Sureste, S.A.de C.V	20,380.48	0.00	0.00	20,380.48
'2117-0010-0042-3894	#3894 Fam Basica 2019 Santander	11,886.92	0.00	0.00	11,886.92
'2117-0010-0060-0000	Constructora Luboro S.A.de C.V.	11,886.92	0.00	0.00	11,886.92
'2117-0010-0060-3894	#3894 Fam Basica 2019 Santander	13,895.00	0.00	0.00	13,895.00

2117-0010-0085-0000	Comercialivo OCE del Sta SA de CV	8,512.53	0.00	0.00	8,512.53
2117-0010-0085-2321	#2321 FAM POTENCIADO	8,512.53	0.00	0.00	8,512.53
2117-0010-0088-0000	Ing. Juan David Oy Arce	0.00	0.00	1,598.04	1,598.04
2117-0010-0088-3894	#3894 Fam Basica 2019 Santander	0.00	0.00	1,598.04	1,598.04
2117-0010-0094-0000	Maxiconstructora Hidraulica y Mantlo Integral S	235,558.37	9,034.91	0.00	226,523.46
2117-0010-0094-2321	#2321 Fam Potenciado Santander	129,104.63	0.00	0.00	129,104.63
2117-0010-0094-2854	#2854 Fam Superior 2017 Santander	9,034.91	9,034.91	0.00	0.00
2117-0010-0094-6990	#6990 IDEFEY FAM Basica 2018	97,418.93	0.00	0.00	97,418.93
2117-0010-0117-0000	Edificaciones del Mayab, S.A. de C.V.	14,140.33	0.00	0.00	14,140.33
2117-0010-0117-2321	#2321 FAM POTENCIADO	14,140.33	0.00	0.00	14,140.33
2117-0010-0147-0000	Grupo Waga S.A. de C.V.	3,178.92	0.00	0.00	3,178.92
2117-0010-0147-3376	#3376 Fafef 2015 Santander	3,178.92	0.00	0.00	3,178.92
2117-0010-0153-0000	José Asunción Castro Encalada	25,722.55	0.00	0.00	25,722.55
2117-0010-0153-2321	#2321 fam potenciado	25,722.55	0.00	0.00	25,722.55
2117-0010-0160-0000	Promotora y Comercializadora de Bienes Raices	73,905.54	0.00	0.00	73,905.54
2117-0010-0160-2321	#2321 IDEFEY Fam Potenciado 2015 Santander	6,573.68	0.00	0.00	6,573.68
2117-0010-0160-8143	#6143 Fam Basica 2015 Santander	13,770.59	0.00	0.00	13,770.59
2117-0010-0160-8410	#8410 Fafef 2014 Scotiabank	53,561.27	0.00	0.00	53,561.27
2117-0010-0162-0000	Constructora Argon SA de CV	504.74	0.00	0.00	504.74
2117-0010-0162-2321	#2321 Fam Potenciado	504.74	0.00	0.00	504.74
2117-0010-0177-0000	Construcciones y Negocios del Golfo SA de CV	2,258.55	0.00	0.00	2,258.55
2117-0010-0177-2321	#2321 fam potenciado	2,258.55	0.00	0.00	2,258.55
2117-0010-0182-0000	Construcciones Milenium del Sureste SA de CV	807.20	0.00	0.00	807.20
2117-0010-0182-3894	#3894 Fam Basica 2019 Santander	249.72	0.00	0.00	249.72
2117-0010-0182-6143	#6143 Fam Basica 2015 Santander	557.48	0.00	0.00	557.48
2117-0010-0188-0000	José Jesús Lizama Lizama	224.45	0.00	0.00	224.45
2117-0010-0188-6143	#6143 Fam Basica 2015 Santander	224.45	0.00	0.00	224.45
2117-0010-0214-0000	Slarus Constructora S de RL de CV	8,554.60	0.00	0.00	8,554.60
2117-0010-0214-2321	#2321 Fam Potenciado	8,554.60	0.00	0.00	8,554.60
2117-0010-0229-0000	Grupo edeca SA de CV	908.96	908.96	0.00	0.00
2117-0010-0229-3894	#3894 Fam Basica 2019 Santander	908.96	908.96	0.00	0.00
2117-0010-0233-0000	Distribuidora Tanlek SA de CV	651.69	0.00	0.00	651.69
2117-0010-0233-6990	#6990 IDEFEY FAM Basica 2018	651.69	0.00	0.00	651.69
2117-0010-0241-0000	Construccion y Supervisión VAVEL SA de CV	751.16	0.00	0.00	751.16
2117-0010-0241-2321	#2321 Fam Potenciado	751.16	0.00	0.00	751.16
2117-0010-0272-0000	Consortio Peninsular SA de CV	15,808.42	0.00	0.00	15,808.42
2117-0010-0272-2321	#2321 ESCUELAS AL CIEN	2,234.92	0.00	0.00	2,234.92
2117-0010-0272-3376	#3376 FAFEF 2015	727.85	0.00	0.00	727.85
2117-0010-0272-4032	#4032 IDEFEY FAM Media Superior 2018 Santander	12,845.65	0.00	0.00	12,845.65
2117-0010-0279-0000	DISEÑO E INGENIERIA PENINSULAR	1,220.17	0.00	0.00	1,220.17
2117-0010-0279-2321	#2321 Fam Potenciado	1,220.17	0.00	0.00	1,220.17
2117-0010-0281-0000	Constructora Impresa SA de CV	403.29	0.00	0.00	403.29
2117-0010-0281-6143	#6143 Fam Basica 2015 Santander	403.29	0.00	0.00	403.29
2117-0010-0287-0000	Francisco José Herrera Contreras	108.58	0.00	0.00	108.58
2117-0010-0287-0239	#0239 Fam Media Superior 2014 Scotiabank	54.29	0.00	0.00	54.29
2117-0010-0287-8626	#8626 Fondo Concursable EMS 2014	54.29	0.00	0.00	54.29
2117-0010-0291-0000	Monly Construcciones SA de CV	9,672.33	0.00	0.00	9,672.33
2117-0010-0291-2321	#2321 Fam Potenciado	9,672.33	0.00	0.00	9,672.33
2117-0010-0303-0000	JESUS ALFREDO CERVANTES GUARDIAN	606.75	0.00	0.00	606.75
2117-0010-0303-2321	#2321 FAM POTENCIADO	606.75	0.00	0.00	606.75
2117-0010-0304-0000	ECA Infraestructura, S.A. de C.V.	7,418.41	0.00	0.00	7,418.41
2117-0010-0304-6990	#6990 Fam Basica 2018	7,418.41	0.00	0.00	7,418.41
2117-0010-0312-0000	Alejandro Quintero González	1,734.28	0.00	0.00	1,734.28
2117-0010-0312-8087	#8087 BBVA Mejores Espacios Educ 2007	1,734.28	0.00	0.00	1,734.28
2117-0010-0313-0000	Premezclados secos onco SA de CV	7,937.59	0.00	0.00	7,937.59
2117-0010-0313-6143	#6143 Fam Basica 2015 Santander	7,937.59	0.00	0.00	7,937.59
2117-0010-0318-0000	Megatla sa de cv	2,955.51	0.00	0.00	2,955.51
2117-0010-0318-0673	#6550240673 Cendi Merida 2008 Santander	2,955.51	0.00	0.00	2,955.51
2117-0010-0321-0000	Constructora CUBYC Peninsular SA de CV	1,751.46	0.00	0.00	1,751.46
2117-0010-0321-2321	#2321 fam potenciado	1,751.46	0.00	0.00	1,751.46
2117-0010-0322-0000	Luis Alberto Canté Chay	1,778.88	0.00	0.00	1,778.88
2117-0010-0322-2321	#2321 Fam Potenciado	1,778.88	0.00	0.00	1,778.88
2117-0010-0324-0000	Construedi SA de CV	309.91	0.00	0.00	309.91
2117-0010-0324-2321	#2321 Fam Potenciado Santander	309.91	0.00	0.00	309.91
2117-0010-0335-0000	Inmobiliaria proyectos y edificaciones SA de CV	580.92	0.00	0.00	580.92
2117-0010-0335-3894	#3894 Fam Basica 2019 Santander	580.92	0.00	0.00	580.92
2117-0010-0335-6990	Constructora Yucatan SA de CV	8,295.47	0.00	0.00	8,295.47
2117-0010-0335-6990	#6990 IDEFEY FAM Basica 2018	8,295.47	0.00	0.00	8,295.47
2117-0010-0351-0000	Margom Construcciones SA de CV	8,111.24	0.00	0.00	8,111.24
2117-0010-0351-2321	#2321 Fam Potenciado	8,111.24	0.00	0.00	8,111.24
2117-0010-0360-0000	Zahama Construcciones SA DE CV	428.24	0.00	0.00	428.24
2117-0010-0360-6990	#6990 IDEFEY FAM Basica 2018	428.24	0.00	0.00	428.24
2117-0010-0362-0000	Desarrollo Prof. en Const. Yucatan SA de CV	805.01	0.00	0.00	805.01
2117-0010-0362-6143	#6143 Fam Basica 2016 Santander	805.01	0.00	0.00	805.01
2117-0010-0364-0000	GEA Construcciones Exactas SA de CV	5,194.64	0.00	0.00	5,194.64
2117-0010-0364-6143	#6143 Fam Basica 2015 Santander	5,194.64	0.00	0.00	5,194.64
2117-0010-0366-0000	Casas Conde SA de CV	28,927.96	0.00	0.00	28,927.96
2117-0010-0366-2321	#2321 Fam Potenciado	24,813.07	0.00	0.00	24,813.07
2117-0010-0366-6990	#6990 IDEFEY FAM Basica 2018	4,114.89	0.00	0.00	4,114.89
2117-0010-0383-0000	Constructora Lusen SA de CV	58,327.90	0.00	0.00	58,327.90
2117-0010-0383-6191	#6191 IDEFEY Fam Superior 2015 Santander	58,327.90	0.00	0.00	58,327.90
2117-0010-0391-0000	Constructora Regional Cooperativa SA de CV	3,063.54	0.00	0.00	3,063.54
2117-0010-0391-3894	#3894 Fam Basica 2019 Santander	3,063.54	0.00	0.00	3,063.54
2117-0010-0405-0000	DISEÑO E INGENIERIA PENINSULAR	1,088.57	0.00	0.00	1,088.57
2117-0010-0405-2321	#2321 FAM POTENCIADO	1,088.57	0.00	0.00	1,088.57
2117-0010-0406-0000	CONSTRUCCIONES Y MAQUINARIA DHARMA SA DE CV	6,444.98	0.00	0.00	6,444.98
2117-0010-0406-2321	#2321 FAM POTENCIADO	6,444.98	0.00	0.00	6,444.98
2117-0010-0412-0000	Supervisión y Control de Obras SA de CV	63.39	0.00	0.00	63.39
2117-0010-0412-9510	#9510 Fondo Concursable EMS 2015 Scotiabank	63.39	0.00	0.00	63.39
2117-0010-0415-0000	Grupo Constructor Tomeva SA de CV	1,463.51	0.00	0.00	1,463.51
2117-0010-0415-2321	#2321 IDEFEY Fam Potenciado 2015 Santander	1,463.51	0.00	0.00	1,463.51
2117-0010-0418-0000	Carpis SA de CV	16,420.82	0.00	0.00	16,420.82
2117-0010-0418-2321	#2321 FAM POTENCIADO	16,420.82	0.00	0.00	16,420.82
2117-0010-0428-0000	Consortio Constructivo Península SA de CV	782.37	0.00	0.00	782.37
2117-0010-0428-3376	#3376 Fafef 2015 Santander	782.37	0.00	0.00	782.37
2117-0010-0431-0000	Hasslen Construcción SA de CV	100,499.39	0.00	0.00	100,499.39
2117-0010-0431-2321	#2321 Fam Potenciado	100,499.39	0.00	0.00	100,499.39
2117-0010-0433-0000	Josue Ariuro Mag Gonzalez	3,771.03	0.00	0.00	3,771.03
2117-0010-0433-2321	#2321 Idefey Fam Potenciado	3,771.03	0.00	0.00	3,771.03

'2117-0010-0430-0000	Infraestructura Peninsular SA de CV		6,254.23	0.00	0.00		6,254.23
'2117-0010-0436-2321	'2321 ESCUELAS AL CIEN		6,254.23	0.00	0.00		6,254.23
'2117-0010-0442-0000	Comercializadora Fed S de RL de CV		8,247.05	0.00	0.00		8,247.05
'2117-0010-0442-2321	#2321 Fam Potenciado		8,247.05	0.00	0.00		8,247.05
'2117-0010-0444-0000	Ele Carlelo SA de CV		1,432.86	0.00	0.00		1,432.86
'2117-0010-0444-2321	#2321 Fam Potenciado		1,432.86	0.00	0.00		1,432.86
'2117-0010-0445-0005	Servicios Tecnológicos y de Infra, S.A de S.V.		12,675.37	0.00	0.00		12,675.37
'2117-0010-0445-6990	#6990 IDEFEY FAM Basica 2018		12,675.37	0.00	0.00		12,675.37
'2117-0010-0449-0000	Grupo SM, S de R.L. de C.V.		2,943.08	0.00	0.00		2,943.08
'2117-0010-0449-2321	#2321 Fam Potenciado Santander		2,943.08	0.00	0.00		2,943.08
'2117-0010-0500-0000	Raul Fernando Navarrete Guevara		816.65	0.00	0.00		816.65
'2117-0010-0500-6990	#6990 IDEFEY FAM Basica 2018		816.65	0.00	0.00		816.65
'2117-0010-0512-0000	MOGUER CONSTRUCCIONES EXACTAS		1,262.10	0.00	0.00		1,262.10
'2117-0010-0512-6990	#6990 IDEFEY FAM Basica 2018		1,262.10	0.00	0.00		1,262.10
'2117-0010-0519-0000	CONINSUR SA DE CV		1,497.24	1,497.24	0.00		0.00
'2117-0010-0519-2321	'2321 FAM POTENCIADO		1,497.24	1,497.24	0.00		0.00
'2117-0010-0523-0000	Eduardo Ahmed Diaz Escamilla		3,164.20	3,164.20	0.00		0.00
'2117-0010-0523-3894	#3894 Fam Basica 2019 Santander		3,164.20	3,164.20	0.00		0.00
'2117-0010-0527-0000	Suprodec Construcciones SA de CV		1,622.30	1,622.30	0.00		0.00
'2117-0010-0527-2321	#2321 Fam Potenciado		1,622.30	1,622.30	0.00		0.00
'2117-0010-0528-0000	Alfredo Ruiz Victoria		38,306.67	0.00	0.00		38,306.67
'2117-0010-0528-1377	#1377 Fam Superior 2019 Banamex		31,103.11	0.00	0.00		31,103.11
'2117-0010-0528-2321	#2321 Fam Potenciado Santander		7,203.56	0.00	0.00		7,203.56
'2117-0010-0529-0000	DDR SA DE CV		1,277.42	0.00	0.00		1,277.42
'2117-0010-0529-2321	#2321 Fam Potenciado		1,277.42	0.00	0.00		1,277.42
'2117-0010-0530-0000	JG Maquinaria y Construcciones S de RL de CV		6,048.16	0.00	0.00		6,048.16
'2117-0010-0530-9981	#9981 FAM Basica 2017 Santander		6,048.16	0.00	0.00		6,048.16
'2117-0010-0531-0000	Jalaniso SA de CV		0.00	0.00	7,242.59		7,242.59
'2117-0010-0531-1166	#1166 Fam Media Superior 2019 Bmx		0.00	0.00	7,242.59		7,242.59
'2117-0010-0541-0000	JOVISION CONSULTORES SC		3,111.43	0.00	0.00		3,111.43
'2117-0010-0541-6990	#6990 IDEFEY FAM Basica 2018		3,111.43	0.00	0.00		3,111.43
'2117-0010-0542-0000	Ideas Arquitectos S.A. de C.V.		1,293.76	0.00	0.00		1,293.76
'2117-0010-0542-2321	#2321 Fam Potenciado Santander		1,293.76	0.00	0.00		1,293.76
'2117-0010-0543-0000	Construcciones Bienes Roices Tello Salazar SA CV		32,364.68	0.00	0.00		32,364.68
'2117-0010-0543-2321	#2321 Fam Potenciado		32,364.68	0.00	0.00		32,364.68
'2117-0010-0546-0000	Constructora Uribe Capetillo SA de CV		892.93	0.00	0.00		892.93
'2117-0010-0546-2321	#2321 Fam Potenciado		892.93	0.00	0.00		892.93
'2117-0010-0549-0000	Oscar Manuel Sarabia Maldonado		4,361.04	0.00	0.00		4,361.04
'2117-0010-0549-2321	#2321 Fam Potenciado		4,361.04	0.00	0.00		4,361.04
'2117-0010-0566-0000	Proyectos de Ingeniería Constr Superv y Auditoria		18,789.07	0.00	2,955.02		21,744.09
'2117-0010-0566-3894	#3894 Fam Basica 2019 Santander		18,789.07	0.00	2,955.02		21,744.09
'2117-0010-0570-0000	Carlos Manuel Uicob Crespo		3,832.65	0.00	0.00		3,832.65
'2117-0010-0570-2321	#2321 Fam Potenciado Santander		3,832.65	0.00	0.00		3,832.65
'2117-0010-0571-0000	Saycosur, S.A. de C.V.		3,586.45	0.00	0.00		3,586.45
'2117-0010-0571-2321	#2321 Fam Potenciado Santander		3,586.45	0.00	0.00		3,586.45
'2117-0010-0576-0000	Construcciones y Comercializaciones SA de CV		6,756.99	0.00	0.00		6,756.99
'2117-0010-0576-3894	#3894 Fam Basica 2019 Santander		6,756.99	0.00	0.00		6,756.99
'2117-0010-0580-0000	LT&I SA de CV		44.03	44.03	0.00		0.00
'2117-0010-0580-3894	#3894 Fam Basica 2019 Santander		44.03	44.03	0.00		0.00
'2117-0010-0581-0000	Sistema de Arquitectura y Construcción del Ste SA		363.83	363.83	0.00		0.00
'2117-0010-0581-3894	#3894 Fam Basica 2019 Santander		363.83	363.83	0.00		0.00
'2117-0010-0585-0000	Comercializadora Peninsular Ricsa SA de CV		2,763.28	0.00	0.00		2,763.28
'2117-0010-0585-3894	#3894 Fam Basica 2019 Santander		2,763.28	0.00	0.00		2,763.28
'2117-0010-0588-0000	Urbanika HR SA de CV		18,303.32	0.00	0.00		18,303.32
'2117-0010-0588-3894	#3894 Fam Basica 2019 Santander		18,303.32	0.00	0.00		18,303.32
'2117-0010-0592-0000	Sigro Proyectos y Construcción S de RL de CV		359.99	0.00	5,364.81		5,724.80
'2117-0010-0592-1174	#1174 PACTEN 2019		359.99	0.00	0.00		359.99
'2117-0010-0592-1377	#1377 Fam Superior 2019 Banamex		0.00	0.00	1,307.68		1,307.68
'2117-0010-0592-3894	#3894 Fam Basica 2019 Santander		0.00	0.00	4,057.13		4,057.13
'2117-0010-0601-0000	Arveral Diseño y Construcción S.C.P		0.00	0.00	3,040.97		3,040.97
'2117-0010-0601-1166	#1166 Fam Media Superior 2019 Bmx		0.00	0.00	3,040.97		3,040.97
'2117-0010-0605-0000	Tellus Proyectos del Sureste SA de CV		0.00	0.00	2,722.01		2,722.01
'2117-0010-0605-1377	#1377 Fam Superior 2019 Banamex		0.00	0.00	2,722.01		2,722.01
'2117-0010-0615-0000	RC Construcción y Diseño SA de CV		0.00	0.00	18.86		18.86
'2117-0010-0615-1516	#1516 Remanente FAM BASICA 2019 Santander		0.00	0.00	18.86		18.86
'2117-0011-0000-0000	*Retenciones 2 al millar CMIC		17,877.88	26,419.42	27,440.22		18,898.68
'2117-0011-2007-0000	Cuentas de Programa del 2007		5,453.99	0.00	0.00		5,453.99
'2117-0011-2076-0000	#2076 Fafet 2007 Inverlat		315.25	0.00	0.00		315.25
'2117-0011-7635-0000	#7635 Fam Basica 2007 Inverlat		3,700.16	0.00	0.00		3,700.16
'2117-0011-7643-0000	#7643 Educacion Media Superior 2007 Inverlat		1,438.58	0.00	0.00		1,438.58
'2117-0011-2008-0000	Cuentas del Programa del 2008		5,328.16	0.00	0.00		5,328.16
'2117-0011-0383-0000	#0383 Fafet 2008 BBVA Bancomer		7.94	0.00	0.00		7.94
'2117-0011-0608-0000	#0608 Fam Uady 2008 Santander		117.60	0.00	0.00		117.60
'2117-0011-7678-0000	#17001627678 Fam Superior 2008 Inverlat		5,264.79	0.00	0.00		5,264.79
'2117-0011-7694-0000	#7694 Fafet 2008 Inverlat		54.64	0.00	0.00		54.64
'2117-0011-8128-0000	#8128 Programa Fortalecer 2008 HSBC		299.83	0.00	0.00		299.83
'2117-0011-8151-0000	#8151 Idefev Fam Basica 2008 HSCBC		-416.44	0.00	0.00		-416.44
'2117-0011-2009-0000	Cuentas del Programa del 2009		3,206.15	0.00	0.00		3,206.15
'2117-0011-0145-0000	#0145 Fafet 2009 BBVA		3,008.74	0.00	0.00		3,008.74
'2117-0011-2940-0000	#2940 FAM Basica 2009 Santander		197.41	0.00	0.00		197.41
'2117-0011-2010-0000	Cuentas del Programa del 2010		8,375.85	0.00	0.00		8,375.85
'2117-0011-2074-0000	#2074 ITS Valladolid 2010 Banamex		36.41	0.00	0.00		36.41
'2117-0011-4123-0000	#4123 Idefev FAFEF 2010 Bmx		6,569.28	0.00	0.00		6,569.28
'2117-0011-7884-0000	#7884 Sep UTM 2010 Santander		571.32	0.00	0.00		571.32
'2117-0011-8259-0000	#8259 FAM Basica 2010 Scotiabank		-331.04	0.00	0.00		-331.04
'2117-0011-9312-0000	#9312 Uno Fam Superior 2010 BBVA		1,529.88	0.00	0.00		1,529.88
'2117-0011-2011-0000	Cuentas de programas 2011		331.46	0.00	0.00		331.46
'2117-0011-2497-0000	#2497 Fafef 2011 Banamex		307.59	0.00	0.00		307.59
'2117-0011-4082-0000	#4082 Educ Media Sup 2011 Inverlat		23.87	0.00	0.00		23.87
'2117-0011-2012-0000	Cuentas de programas 2012		-544.62	0.00	0.00		-544.62
'2117-0011-4008-0000	#4008 PAOE-SEP 2012 Banorte		-544.62	0.00	0.00		-544.62
'2117-0011-2013-0000	Cuentas de Programas 2013		-3,390.45	0.00	0.00		-3,390.45
'2117-0011-6259-0000	#6259 EMS 2013 Scotiabank		-3,390.45	0.00	0.00		-3,390.45
'2117-0011-2015-0000	Cuentas de Programas 2015		118.56	0.00	0.00		118.56
'2117-0011-1547-0000	#1547 Proxoev 2015 ITS Valladolid Scotiabank		-0.01	0.00	0.00		-0.01
'2117-0011-9472-0000	#9472 65 Subsidios Para Contingencias Economicas		0.30	0.00	0.00		0.30
'2117-0011-9510-0000	#9510 Fondo Concursable EMS 2015 Scotiabank		118.27	0.00	0.00		118.27
'2117-0011-2016-0000	Cuentas de Programas 2016		-1,004.02	0.00	0.00		-1,004.02
'2117-0011-0119-0000	#0119 Rec Estatales 2016 Valladolid Scotiabank		0.01	0.00	0.00		0.01

'2117-0011-6115-0000	#6115 IDEFEY FAFEF 2016		-263.81	0.00	0.00		-263.81
'2117-0011-9440-0000	#9440 Fam Basica 2016 Santander		-621.95	0.00	0.00		-621.95
'2117-0011-9500-0000	#9500 Fam Superior 2016 Santander		-118.27	0.00	0.00		-118.27
'2117-0011-2017-0000	Cuentas de programas 2017		-785.69	0.00	0.00		-785.69
'2117-0011-9065-0000	#9065 Remanentes FAM 2017 Santander		-430.31	0.00	0.00		-430.31
'2117-0011-9981-0000	#9981 FAM Basica 2017 Santander		-355.38	0.00	0.00		-355.38
'2117-0011-2018-0000	Cuentas de Programas 2018		-568.21	0.00	0.00		-568.21
'2117-0011-4381-0000	#4381 Rem Fam Basica 2018 Mant Emergente		-344.23	0.00	0.00		-344.23
'2117-0011-6990-0000	#6990 IDEFEY FAM Basica 2018		-223.98	0.00	0.00		-223.98
'2117-0011-2019-0000	Cuentas de Programas 2019	1,356.70	26,419.42	27,440.22			2,377.50
'2117-0011-1166-0000	#1166 Fam Media Superior 2019 Bmx	0.00	1,379.19	1,518.97			139.78
'2117-0011-1377-0000	#1377 Fam Superior 2019 Banamex	0.00	6,947.56	6,947.56			0.00
'2117-0011-1516-0000	#1516 Remanente FAM BASICA 2019 Santander	0.00	1,035.34	1,035.34			0.00
'2117-0011-3894-0000	#3894 Fam Basica 2019 Santander	1,356.70	17,057.33	17,938.35			2,237.72
'2117-0012-0000-0000	*Retenciones 5 al millar SECODAM	138,930.28	78,478.74	79,030.73			141,491.27
'2117-0012-1000-0000	Ret 5% Estatales	8,446.09	63,460.26	66,012.25			10,998.08
'2117-0012-1166-0000	#1166 Fam Media Superior 2019 Bmx	0.00	3,447.99	3,797.46			349.47
'2117-0012-1377-0000	#1377 Fam Superior 2019 Banamex	0.00	17,368.89	17,368.89			0.00
'2117-0012-2033-0000	#2033 ITM 2005 Inverlat	0.00	119.74	0.00			119.74
'2117-0012-3894-0000	#3894 Fam Basica 2019 Santander	3,391.72	42,643.38	44,845.90			5,594.24
'2117-0012-6259-0000	#6259 EMS 2013 Scotiabank	63.37	0.00	0.00			63.37
'2117-0012-8128-0000	#8128 Idefey Prog.Fortalecer 2008 HSBC	4,440.95	0.00	0.00			4,440.95
'2117-0012-9065-0000	#9065 Remanentes FAM 2017 Santander	430.31	0.00	0.00			430.31
'2117-0012-2000-0000	Ret 5% Federales	130,493.19	13,018.48	13,018.48			130,493.19
'2117-0012-0145-0000	#0145 Fafef 2009 BBVA	6,831.17	0.00	0.00			6,831.17
'2117-0012-0383-0000	#0383 Fafef 2008 BBVA Bancomer	19.86	0.00	0.00			19.86
'2117-0012-0971-0000	#0971 Fam Superior 2011 BBVA	8,126.24	0.00	0.00			8,126.24
'2117-0012-1516-0000	#1516 Remanente FAM BASICA 2019 Santander	0.00	2,588.39	2,588.39			0.00
'2117-0012-2074-0000	#2074 ITS Valladolid 2010 Banamex	91.05	0.00	0.00			91.05
'2117-0012-2076-0000	#2076 Fafef 2007 Inverlat	788.16	0.00	0.00			788.16
'2117-0012-2321-0000	#2321 IDEFEY Fam Potenciado 2015 Santander	-12,682.50	10,430.09	10,430.09			-12,682.50
'2117-0012-2497-0000	#2497 Fafef 2011 Banamex	-10,920.52	0.00	0.00			-10,920.52
'2117-0012-4008-0000	#4008 PAOE-SEP 2012 Banorte	-1,361.54	0.00	0.00			-1,361.54
'2117-0012-4082-0000	#4082 Educ Media Sup 2011 Inverlat	59.68	0.00	0.00			59.68
'2117-0012-4732-0000	#4732 ITA de Conkal 2009	34,403.04	0.00	0.00			34,403.04
'2117-0012-6115-0000	#6115 IDEFEY FAFEF 2016	-659.53	0.00	0.00			-659.53
'2117-0012-6990-0000	#6990 IDEFEY FAM Basica 2018	10,794.37	0.00	0.00			10,794.37
'2117-0012-7635-0000	#7635 Fam Basica 2007 Inverlat	42.99	0.00	0.00			42.99
'2117-0012-7643-0000	#7643 Educación Media Superior 2007 Inverla	3,596.43	0.00	0.00			3,596.43
'2117-0012-7678-0000	#7678 Fam Sup 2008 Inverlat	9,059.95	0.00	0.00			9,059.95
'2117-0012-7894-0000	#7894 Fafef 2008 Inverlat	136.60	0.00	0.00			136.60
'2117-0012-7884-0000	#7884 Sep UTM 2010 Santander	1,428.29	0.00	0.00			1,428.29
'2117-0012-8136-0000	#8136 Fam Superior 2007 HSBC	-145.52	0.00	0.00			-145.52
'2117-0012-8151-0000	#8151 Idefey Fam Basica 2008 HSBC	1,584.82	0.00	0.00			1,584.82
'2117-0012-8259-0000	#8259 FAM Basica 2010 Inverlat	-3,130.43	0.00	0.00			-3,130.43
'2117-0012-8302-0000	#8302 Idefey Edu Med Sup Scotiabank 09	-606.84	0.00	0.00			-606.84
'2117-0012-8705-0000	#8705 Fam Superior 2006 Bmx	136.02	0.00	0.00			136.02
'2117-0012-9312-0000	#9312 Uno Fam Superior 2010 BBVA	3,824.67	0.00	0.00			3,824.67
'2117-0012-9440-0000	#9440 Fam Basica 2016 Santander	1,060.90	0.00	0.00			1,060.90
'2117-0012-9711-0000	#9711 Fortal de la Gestión Escolar 2010 Inverlat	77,650.45	0.00	0.00			77,650.45
'2117-0012-9981-0000	#9981 FAM Basica 2017 Santander	355.38	0.00	0.00			355.38
'2119-0000-0000-0000	Otras Ctas por Pagar a Corto Plazo	647,654.20	40,578.55	36,785.91			643,861.56
'2119-0001-0000-0000	Laura Amanda Briceño Tun	-1,854.24	2,250.38	2,250.38			-1,854.24
'2119-0015-0000-0000	Impulsora MTP S.A.P.I. de C.V SOFOM	6,534.00	10,754.00	6,896.00			2,666.00
'2119-0036-0000-0000	Gerakline Marquez Castillo	-157.00	0.00	0.00			-157.00
'2119-0043-0000-0000	Alejandra Gabriela Herrera Franco	0.00	2,515.62	2,515.62			0.00
'2119-0045-0000-0000	CMIC #2321 IDEFEY Fam Potenciado 2015	643,432.71	0.00	26.22			643,458.93
'2119-0048-0000-0000	Amanda Guadalupe Briceño Pech	0.00	2,400.00	2,400.00			0.00
'2119-0050-0000-0000	Guillermo Julian Braga Canto	-301.27	13,613.41	13,613.41			-252.13
'2119-0052-0000-0000	Francisco Javier Pool Peet	0.00	9,094.28	9,094.28			0.00
'2160-0000-0000-0000	Fondos y Bienes de Terceros en Admonyo en glia CP	718,544,273.58	0.00	2,346,362.63			720,890,636.21
'2162-0000-0000-0000	Fondos en Admon a Corto Plazo	718,544,273.58	0.00	2,346,362.63			720,890,636.21
'2162-2321-0000-0000	#2321 IDEFEY Fam Potenciado 2015 Santander	718,544,273.58	0.00	2,346,362.63			720,890,636.21
'3000-0000-0000-0000	HACIENDA PUBLICA / PATRIMONIO	-100,095,233.11	21,715.20	0.00			-100,095,948.31
'3100-0000-0000-0000	Patrimonio Contribuido	12,006,941.49	0.00	0.00			12,006,941.49
'3100-0049-0001-0000	Ejercicios Anteriores	12,006,941.49	0.00	0.00			12,006,941.49
'3100-0049-1998-0000	Act. Donado por CAPFCE	1,561,613.99	0.00	0.00			1,561,613.99
'3100-0049-2004-0000	Adq. Activo 2004	2,673,653.15	0.00	0.00			2,673,653.15
'3100-0049-2005-0000	Adq. Activo 2005	357,907.03	0.00	0.00			357,907.03
'3100-0049-2006-0000	Adq. Activo 2006	514,783.82	0.00	0.00			514,783.82
'3100-0049-2007-0000	Adq. Activo 2007	162,623.66	0.00	0.00			162,623.66
'3100-0049-2008-0000	Adq. Activo 2008	21,887.25	0.00	0.00			21,887.25
'3100-0049-2009-0000	Adq. Activo 2009	76,626.47	0.00	0.00			76,626.47
'3100-0049-2010-0000	Adq. Activo 2010	6,637,846.12	0.00	0.00			6,637,846.12
'3220-0000-0000-0000	Resultados de Ejercicios Anteriores	-93,658,611.08	0.00	0.00			-93,658,611.08
'3220-0050-2000-0000	Ejercicios Anteriores	-93,658,611.08	0.00	0.00			-93,658,611.08
'3220-0050-2004-0000	Resultado Ejercicio 2004	117,015,239.36	0.00	0.00			117,015,239.36
'3220-0050-2005-0000	Resultado Ejercicio 2005	76,026,122.25	0.00	0.00			76,026,122.25
'3220-0050-2006-0000	Resultado Ejercicio 2006	56,052,647.17	0.00	0.00			56,052,647.17
'3220-0050-2007-0000	Resultado Ejercicio 2007	-124,124,988.40	0.00	0.00			-124,124,988.40
'3220-0050-2008-0000	Resultado Ejercicio 2008	49,553,622.19	0.00	0.00			49,553,622.19
'3220-0050-2009-0000	Resultado Ejercicio 2009	31,582,700.81	0.00	0.00			31,582,700.81
'3220-0050-2010-0000	Resultado Ejercicio 2010	-277,315,224.63	0.00	0.00			-277,315,224.63
'3220-0050-2011-0000	Resultado Ejercicio 2011	101,240,461.69	0.00	0.00			101,240,461.69
'3220-0050-2012-0000	Resultado Ejercicio 2012	78,824,872.77	0.00	0.00			78,824,872.77
'3220-0050-2013-0000	Resultado Ejercicio 2013	-1,726,240.01	0.00	0.00			-1,726,240.01
'3220-0050-2014-0000	Resultado Ejercicio 2014	-1,798,810.09	0.00	0.00			-1,798,810.09
'3220-0050-2015-0000	Resultado Ejercicio 2015	-302,925,135.75	0.00	0.00			-302,925,135.75
'3220-0050-2016-0000	Resultado Ejercicio 2016	-36,182,237.85	0.00	0.00			-36,182,237.85
'3220-0050-2017-0000	Resultado Ejercicio 2017	18,199,747.60	0.00	0.00			18,199,747.60
'3220-0050-2018-0000	Resultado Ejercicio 2018	121,919,611.81	0.00	0.00			121,919,611.81
'3270-0000-0000-0000	Rectificaciones de Resultados de Ejerc Anteriores	-18,423,563.52	21,715.20	0.00			-18,445,278.72
'3270-0057-0000-0000	Rectificación Ejercicios Anteriores	-24,197,558.20	21,715.20	0.00			-24,219,273.40
'3270-0057-2005-0000	Rectificación Ejercicio 2005	-24,197,558.20	0.00	0.00			-24,197,558.20
'3270-0057-2018-0000	Rectificación Ejercicio 2018	0.00	21,715.20	0.00			-21,715.20
'3272-0000-0000-0000	Cambios por Errores Contables	5,773,994.68	0.00	0.00			5,773,994.68
'4100-0000-0000-0000	INGRESOS DE GESTION	233,131.19	0.00	104,130.71			337,261.90
'4150-0000-0000-0000	Productos de Tipo Corriente	233,131.19	0.00	104,130.71			337,261.90
'4151-0000-0000-0000	Productos	233,131.19	0.00	104,130.71			337,261.90

*1151-1000-0000-0000	Ingresos por intereses	233,131.19	0.00	104,130.71	337,261.90
*1151-1000-0027-0000	#0027 CINVESTAV 2017 Scotiabank	4.76	0.00	0.00	4.76
*1151-1000-0188-0000	#0188 Fondo Mixto CONACYT 2016	64.59	0.00	0.00	64.59
*1151-1000-0323-0000	#0323 Participaciones Federales 2019	2,883.78	0.00	641.54	3,129.29
*1151-1000-0870-0000	#0870 IDEFEY Gtos de Sup Fam Potenciado 2015	652.51	0.00	13.59	666.10
*1151-1000-1166-0000	#1166 Fam Media Superior 2019	31,773.35	0.00	8,275.39	40,048.74
*1151-1000-1174-0000	#1174 Pacten 2019	27,813.65	0.00	880.45	28,694.10
*1151-1000-1216-0000	#1216 Esc de Tiempo Completo 2019 Bmx	2,141.90	0.00	1,456.62	3,598.52
*1151-1000-1377-0000	#1377 Fam Superior 2019	112,318.42	0.00	74,849.06	197,167.48
*1151-1000-1516-0000	#1516 Remanentes Fam Basica 2019	9,933.84	0.00	1,436.29	11,370.13
*1151-1000-1815-0000	#1815 Gtos Sup x Mito Emergente	224.50	0.00	137.58	362.14
*1151-1000-1892-0000	#1892 Recursos de Años Anteriores	9,462.49	0.00	1,865.15	11,317.64
*1151-1000-1905-0000	#1905 Expansion de la Educ Inicial	0.00	0.00	2,262.09	2,262.09
*1151-1000-2025-0000	#2025 Gasto Corriente 2009 Inverlat	12.68	0.00	0.84	13.52
*1151-1000-2321-0000	#2321 IDEFEY Fam Potenciado 2018 Santander	139.52	0.00	0.00	139.52
*1151-1000-3201-0000	#3201 Instalación de Juegos Infantiles	1,213.01	0.00	167.78	1,370.79
*1151-1000-3894-0000	#3894 Fam Basica 2019	7,686.82	0.00	808.51	8,495.43
*1151-1000-4445-0000	#4445 Gl Pece EMSE 2014 Scotiabank	13.29	0.00	0.00	13.29
*1151-1000-5703-0000	#5703 Gasto Corriente 2009 Santander	201.28	0.00	15.75	317.03
*1151-1000-6196-0000	#6196 Remanente Fam Superior 2019	0.00	0.00	0,110.14	0,110.14
*1151-1000-6668-0000	#6668 Recursos Propios Ivera 2017	5.88	0.00	0.00	5.88
*1151-1000-7074-0000	#7074 Participaciones 2019 Mito Emerg Bmx	47.10	0.00	43.85	90.95
*1151-1000-7716-0000	#7716 Educación Media Superior 2011	0.01	0.00	0.00	0.01
*1151-1000-8347-0000	#8347 Idefeey Recursos Años Anteriores	606.28	0.00	0.00	606.28
*1151-1000-8756-0000	#8756 Gto Corriente Bmx	28,136.98	0.00	2,276.11	28,413.09
*1151-1000-9147-0000	#9147 Cluster de Tecnologías 2013 Scotiabank	0.41	0.00	0.00	0.41
*1151-1000-9472-0000	#9472 05 Subsidios Para Contingencias Económicas	4.01	0.00	0.00	4.01
*200-0000-0000-0000	PARTICIPACIONES, APORTACIONES, TRANSFERENCIAS	196,163,447.42	6,700,166.62	48,513,917.71	237,977,209.51
*220-0000-0000-0000	Transferencias, Asignaciones, Subsidios y Otras Ayud	196,163,447.42	6,700,166.62	48,513,917.71	237,977,209.51
*221-0000-0000-0000	Transferencias Internas y Asignación al Sector Pub	20,961,748.00	0.00	3,263,432.00	24,815,178.00
*221-0000-0000-0001	Transferencias y Asignaciones	9,784,924.00	0.00	3,900,150.00	13,565,074.00
*221-2019-1174-0000	#1174 Pacten 2018-2019	4,070,948.00	0.00	0.00	4,070,948.00
*221-2019-1216-0000	#1216 Escuelas de Tiempo Completo	2,190,000.00	0.00	0.00	2,190,000.00
*221-2019-1815-0000	#1815 Gtos de Sup por Manto Emergente	3,503,976.00	0.00	0.00	3,503,976.00
*221-2019-1905-0000	#1905 Expansion de la Educ Inicial 2019	0.00	0.00	3,900,150.00	3,900,150.00
*221-2009-0000-0000	Gasto Corriente	11,196,822.00	0.00	63,282.00	11,250,104.00
*221-2009-8756-0000	#8756 Subsidio Gasto Corriente	11,196,822.00	0.00	63,282.00	11,250,104.00
*222-0000-0000-0000	Transferencias al Resto del Sector Pública	175,211,701.42	6,700,159.82	44,650,485.71	213,162,030.51
*222-2018-0000-0000	Imp. Programas 2019	175,211,701.42	6,700,159.82	44,650,485.71	213,162,030.51
*222-2019-0323-0000	#0323 Aportaciones Federales Gasto Corriente	8,648,467.00	0.00	2,111,122.00	8,689,899.00
*222-2019-1166-0000	#1166 FAM EMS	5,433,542.00	0.00	603,726.00	6,037,268.00
*222-2019-1174-0000	#1174 PACTEN 2019	156,936.46	0.00	0.00	156,936.46
*222-2019-1377-0000	#13177 FAM SUPERIORI 2019	46,876,204.36	6,700,159.62	10,449,264.44	59,724,312.29
*222-2019-1516-0000	#1516 Remanente Fam Basica 2019	6,796,741.58	0.00	10,794,000.15	17,590,741.73
*222-2019-3201-0000	#3201 Instalación de Juegos Infantiles	6,477,335.00	0.00	279,299.00	6,756,634.00
*222-2019-3894-0000	#3894 Fam Basica 2019	102,820,476.00	0.00	13,332,277.00	116,152,753.00
*222-2019-6196-0000	#6196 Remanentes Fam Superior	0.00	0.00	6,706,156.62	6,706,156.62
*222-2019-7074-0000	#7074 Participaciones 2019 Mito Emergente	0.00	0.00	383,640.50	383,640.50
*300-0000-0000-0000	OTROS INGRESOS	1,473,087.05	0.00	87,477.69	1,540,564.71
*340-0000-0000-0000	Otros Ingresos	1,473,087.05	0.00	87,477.69	1,540,564.71
*340-0094-0000-0000	Via. Bases , Recuperación Gtos	1,312,957.92	0.00	21,000.00	1,333,957.92
*340-0094-0002-0000	Licitaciones en Ventanilla	1,312,957.92	0.00	21,000.00	1,333,957.92
*340-0095-0000-0000	ING MULTAS, RETENC. DEDUCTIVAS	158,667.89	0.00	46,477.89	205,145.55
*340-0095-2006-0000	Programas 2006	76.12	0.00	0.00	75.12
*340-0095-6756-0000	#6756 Gto Corriente Bmx	75.12	0.00	0.00	75.12
*340-0095-2017-0000	Programas 2017	0.00	0.00	9,034.91	9,034.91
*340-0095-2854-0000	#2854 Fam Superior 2017 Santander	0.00	0.00	9,034.91	9,034.91
*340-0095-2018-0000	Programas 2018	154,994.72	0.00	0.00	154,994.72
*340-0095-4032-0000	#4032 IDEFEY FAM Media Superior 2018 Santander	4,369.61	0.00	0.00	4,369.61
*340-0095-6969-0000	#6969 IDEFEY FAM Basica 2018	150,625.11	0.00	0.00	150,625.11
*340-0095-2019-0000	Programas 2019	3,598.05	0.00	37,442.75	41,040.80
*340-0095-1174-0000	#1174 PACTEN 2019	2,749.80	0.00	0.00	2,749.80
*340-0095-1377-0000	#1377 Fam Superior 2019	0.00	0.00	26,447.29	26,447.29
*340-0095-3894-0000	#3894 Fam Basica 2019 Santander	846.25	0.00	30,998.46	31,844.71
*341-0000-0000-0000	Otros Ingresos de Ejercicios Anteriores	1,242.09	0.00	0.00	1,242.09
*342-0000-0000-0000	Bonificaciones y Desauentros Obtenidos	219.24	0.00	0.00	219.24
*5000-0000-0000-0000	GASTOS Y OTRAS PERDIDAS	25,507,209.44	3,408,812.78	140,089.89	28,775,932.33
*6100-0000-0000-0000	GASTOS DE FUNCIONAMIENTO	25,507,209.44	3,408,812.78	140,089.89	28,775,932.33
*6110-1000-0000-0000	Servicios Personales	17,251,621.89	2,442,052.12	0.00	19,893,674.01
*6111-1000-0000-0000	Remuneraciones al Personal de Carácter Permanente	12,274,457.60	1,484,742.06	0.00	13,759,199.66
*6111-1000-1131-0000	SUELDOS BASE AL PERSONAL PERMANENTE	12,274,457.60	1,484,742.06	0.00	13,759,199.66
*6111-1000-1131-0601	Dir General	945,365.70	0.00	0.00	945,365.70
*6111-1000-1131-0602	Dir administrativa	4,727,118.10	508,440.48	0.00	5,235,558.58
*6111-1000-1131-0603	Dir Construcción	3,506,179.13	503,820.82	0.00	4,009,800.05
*6111-1000-1131-0604	Dir proyectos	1,740,522.04	247,487.29	0.00	1,988,009.24
*6111-1000-1131-0605	Dir Normalidad	1,355,272.63	132,207.84	0.00	1,487,480.57
*6112-1000-0000-0000	Remuneraciones al Personal de Carácter Transitorio	33,750.00	1,500.00	0.00	35,250.00
*6112-1000-1231-0000	Reintegraciones por Servicios de Carácter Social	33,750.00	1,500.00	0.00	35,250.00
*6112-1000-1231-0602	Dir adm Retiro por Servicios de Carácter Social	20,250.00	0.00	0.00	20,250.00
*6112-1000-1231-0604	Dir proy Retiro por Servicios de Carácter Social	13,500.00	1,500.00	0.00	15,000.00
*6113-1000-0000-0000	Remuneraciones Adicionales y Especiales	1,835,650.27	608,956.96	0.00	2,444,607.23
*6113-1000-0000-0602	Dir. Administración	0.00	0.00	0.00	0.00
*6113-1000-0000-0603	Dir. Construcción	0.00	0.00	0.00	0.00
*6113-1000-1311-0000	Primas por años de servicios efectivos prestados	94,920.60	6,853.00	0.00	101,773.60
*6113-1000-1311-0601	DGPrimas por años de servicios efectivos prestados	4,480.00	0.00	0.00	4,480.00
*6113-1000-1311-0602	DAPrimas por años de servicios efectivos prestados	54,031.60	2,742.00	0.00	56,773.60
*6113-1000-1311-0603	DCPrimas por años de servicios efectivos prestados	26,223.00	2,217.00	0.00	28,440.00
*6113-1000-1311-0604	DPPrimas por años de servicios efectivos prestados	8,884.00	1,070.00	0.00	9,954.00
*6113-1000-1311-0605	Primas por años de servicios efectivos prestados	3,292.00	376.00	0.00	3,668.00
*6113-1000-1321-0000	Primas de Vacaciones, Dominical	180,734.39	0.00	0.00	180,734.39
*6113-1000-1321-0601	DG Primas de Vacaciones, Dominical	75,497.80	0.00	0.00	75,497.80
*6113-1000-1321-0602	DA Primas de Vacaciones, Dominical	67,154.06	0.00	0.00	67,154.06
*6113-1000-1321-0603	DC Primas de Vacaciones, Dominical	62,097.13	0.00	0.00	62,097.13
*6113-1000-1321-0604	DP Primas de Vacaciones, Dominical	22,950.00	0.00	0.00	22,950.00
*6113-1000-1321-0605	DCN Primas de Vacaciones, Dominical	23,035.40	0.00	0.00	23,035.40
*6113-1000-1322-0000	Gratificación de Fin de Año	48,403.04	440,133.00	0.00	488,536.04
*6113-1000-1322-0601	DG Gratificación de Fin de Año	0.00	33,336.00	0.00	33,336.00
*6113-1000-1322-0602	DA Gratificación de Fin de Año	2,351.84	175,315.00	0.00	177,666.84
*6113-1000-1322-0603	DC Gratificación de Fin de Año	27,903.03	98,725.00	0.00	126,628.03


5113-1000-1322-0604	DP Gratificación de Fin de Año	267.27	86,723.00	0.00	87,010.27
5113-1000-1322-0605	DCN Gratificación de Fin de Año	17,880.89	45,034.00	0.00	63,894.90
5113-1000-1331-0000	Horas Extraordinarias	107,002.65	19,204.14	0.00	128,208.79
5113-1000-1331-0601	DG Horas Extraordinarias	9,199.12	981.14	0.00	10,160.26
5113-1000-1331-0602	DA Horas Extraordinarias	95,601.82	18,243.00	0.00	114,844.82
5113-1000-1331-0604	DP Horas Extraordinarias	1,201.71	0.00	0.00	1,201.71
5113-1000-1343-0000	Compensaciones por Servicios Eventuales	1,404,589.59	142,768.82	0.00	1,547,358.41
5113-1000-1343-0601	DG Compensaciones por Servicios Eventuales	65,720.35	7,022.00	0.00	72,742.35
5113-1000-1343-0602	DA Compensaciones por Servicios Eventuales	545,593.74	61,566.82	0.00	610,160.58
5113-1000-1343-0603	DC Compensaciones por Servicios Eventuales	501,785.03	35,454.00	0.00	537,239.03
5113-1000-1343-0604	DP Compensaciones por Servicios Eventuales	242,439.67	34,084.00	0.00	276,503.67
5113-1000-1343-0605	DCN Compensaciones por Servicios Eventuales	46,056.80	4,662.00	0.00	50,718.80
5114-1000-0000-0000	Seguridad Social	1,807,043.51	191,147.52	0.00	1,998,191.03
5114-1000-0000-0602	Dir. Administración	0.00	0.00	0.00	0.00
5114-1000-1411-0000	APORTACIONES DE SEGURIDAD SOCIAL	1,535,051.66	191,147.52	0.00	1,726,239.18
5114-1000-1411-0601	DG Cuotas de Seguridad Social	73,749.17	7,374.92	0.00	81,124.09
5114-1000-1411-0602	DA Cuotas de Seguridad Social	626,063.92	70,199.34	0.00	708,262.26
5114-1000-1411-0603	DC Cuotas de Seguridad Social	460,339.57	64,447.91	0.00	524,787.48
5114-1000-1411-0604	DP Cuotas de Seguridad Social	208,178.06	31,677.04	0.00	239,855.10
5114-1000-1411-0605	DCN Cuotas de Seguridad Social	154,780.94	17,449.31	0.00	172,230.25
5114-1000-1441-0000	Cuotas para el seguro de vida	271,951.85	0.00	0.00	271,951.85
5114-1000-1441-0602	DA Cuotas para el Seguro de Vida del Personal	271,951.85	0.00	0.00	271,951.85
5115-1000-0000-0000	Otras Prestaciones Sociales y Económicas	1,115,765.21	150,292.50	0.00	1,266,057.71
5115-1000-0000-0603	Dir. Construcción	0.00	0.00	0.00	0.00
5115-1000-1521-0000	Liquidaciones x indemnizaciones y sueldos caídos	13,600.00	0.00	0.00	13,600.00
5115-1000-1521-0503	DCLiquidaciones x Indemnizaciones y Sueldos Caídos	13,600.00	0.00	0.00	13,600.00
5115-1000-1531-0000	Prestaciones y Haberes de Retiro	214,487.97	0.00	0.00	214,487.97
5115-1000-1531-0602	DA Prestaciones y Haberes de Retiro	51,535.30	0.00	0.00	51,535.30
5115-1000-1531-0603	DC Prestaciones y Haberes de Retiro	78,788.86	0.00	0.00	78,788.86
5115-1000-1531-0604	DP Prestaciones y Haberes de Retiro	35,418.60	0.00	0.00	35,418.60
5115-1000-1531-0605	DCN Prestaciones y Haberes de Retiro	48,746.21	0.00	0.00	48,746.21
5115-1000-1541-0000	Prestaciones Establecidas x Condiciones Gris de Tra	855,025.00	90,720.00	0.00	945,745.00
5115-1000-1541-0601	Prestaciones establecidas x Condiciones Gris d trab	30,190.00	2,835.00	0.00	33,025.00
5115-1000-1541-0602	Prestaciones establecidas x Condiciones Gris d trab	426,430.00	49,140.00	0.00	477,570.00
5115-1000-1541-0603	Prestaciones establecidas x Condiciones Gris d trab	253,485.00	25,515.00	0.00	279,000.00
5115-1000-1541-0604	Prestaciones establecidas x Condiciones Gris d trab	81,720.00	7,500.00	0.00	89,220.00
5115-1000-1541-0605	Prestaciones establecidas x Condiciones Gris d trab	61,200.00	5,670.00	0.00	66,870.00
5115-1000-1591-0000	Otras Prestaciones	32,652.24	59,572.50	0.00	92,224.74
5115-1000-1591-0602	DA Otras Prestaciones	0.00	69,572.50	0.00	69,572.50
5115-1000-1591-0603	DC Otras Prestaciones	32,652.24	0.00	0.00	32,652.24
5117-1000-0000-0000	Pago de Estímulos a Servidores Públicos	184,955.30	5,411.08	0.00	190,366.38
5117-1000-1712-0000	Estímulos al Personal Operativo	184,955.30	5,411.08	0.00	190,366.38
5117-1000-1712-0601	Estímulos al Personal Operativo	22,902.16	210.25	0.00	23,112.41
5117-1000-1712-0602	Estímulos al Personal Operativo	94,601.89	4,463.46	0.00	99,065.35
5117-1000-1712-0603	Estímulos al Personal Operativo	38,768.49	299.82	0.00	39,068.31
5117-1000-1712-0604	Estímulos al Personal Operativo	27,318.98	210.25	0.00	27,529.23
5117-1000-1712-0605	Estímulos al Personal Operativo	1,363.80	227.30	0.00	1,591.10
5120-2000-0000-0000	Materiales y Suministros	4,896,758.33	408,736.79	140,089.89	5,165,403.23
5121-2000-0000-0000	Materiales de Admon, Emisión de Docios y Art Ofc	315,490.08	42,975.12	0.00	358,465.20
5121-2000-0000-0602	Dir. Administración	0.00	0.00	0.00	0.00
5121-2000-2111-0000	Materiales, Útiles y Equipos Menores de Oficina	236,972.50	35,528.78	0.00	272,501.28
5121-2000-2111-0602	Materiales, Útiles y Equipos Menores de Oficina	89,571.27	4,848.30	0.00	94,419.57
5121-2000-2111-0605	Materiales, Útiles y Equipos Menores de Oficina	634.64	0.00	0.00	634.64
5121-2000-2111-0606	Materiales, Útiles y Equipos Menores de Oficina	149,766.59	30,880.48	0.00	180,647.07
5121-2000-2141-0000	Materiales, Útiles y Equipos Menores de Tec de Inf	1,721.90	0.00	0.00	1,721.90
5121-2000-2141-0602	Materiales, Útiles y Equipos Menores de Tec de Inf	1,721.90	0.00	0.00	1,721.90
5121-2000-2151-0000	Material Impreso E Información Digital	9,084.00	0.00	0.00	9,084.00
5121-2000-2151-0602	Material Impreso E Información Digital	9,084.00	0.00	0.00	9,084.00
5121-2000-2161-0000	Material de Limpieza	67,181.68	7,445.34	0.00	74,627.02
5121-2000-2161-0602	Material de Limpieza	53,956.33	328.51	0.00	54,284.84
5121-2000-2161-0606	Material de Limpieza	13,235.35	7,117.83	0.00	20,353.18
5121-2000-2171-0000	Materiales y Útiles de Enseñanza	520.00	0.00	0.00	520.00
5121-2000-2171-0602	Materiales y Útiles de Enseñanza	520.00	0.00	0.00	520.00
5122-2000-0000-0000	Alimentos y Utensilios	63,333.56	13,401.22	0.00	96,734.78
5122-2000-2213-0000	Utensilios para el Servicio de Alimentación	39,038.91	0.00	0.00	39,038.91
5122-2000-2213-0602	Productos Alimenticios para el personal en las ins	39,038.91	0.00	0.00	39,038.91
5122-2000-2216-0000	Productos Alimenticios Actividades Extraordinarias	42,261.90	13,401.22	0.00	55,663.12
5122-2000-2215-0602	Productos Alimenticios Actividades Extraordinarias	40,329.90	8,318.22	0.00	48,648.12
5122-2000-2215-0606	Productos Alimenticios Actividades Extraordinarias	1,932.00	5,083.00	0.00	7,015.00
5122-2000-2231-0000	Utensilios para el Servicio de Alimentación	2,032.75	0.00	0.00	2,032.75
5122-2000-2231-0602	Utensilios para el Servicio de Alimentación	2,032.75	0.00	0.00	2,032.75
5124-2000-0000-0000	Materiales y Artículos de Construcción y de Rep	2,771,747.80	15,354.64	140,089.89	2,647,012.55
5124-2000-0000-0602	Dir. Administración	2,771,747.80	15,354.64	140,089.89	2,647,012.55
5124-2000-2411-0602	Productos Minerales No Metálicos	17,713.20	0.00	0.00	17,713.20
5124-2000-2421-0602	Cemento y Productos de Concreto	23,874.50	0.00	0.00	23,874.50
5124-2000-2431-0602	Cal, Yaso y Productos de Yeso	347.44	0.00	0.00	347.44
5124-2000-2461-0602	Material Eléctrico y Electrónico	22,182.88	3,375.45	0.00	25,558.33
5124-2000-2471-0602	Artículos Metálicos para la Construcción	1,951,794.95	11,979.19	140,089.89	1,723,874.25
5124-2000-2491-0602	Materiales Complementarios	12,600.00	0.00	0.00	12,600.00
5124-2000-2491-0602	Otros Materiales y Artículos de Construc y Rep	843,375.13	0.00	0.00	843,375.13
5125-2000-0000-0000	Productos Químicos, Farmacéuticos y de Lab	1,851.04	794.01	0.00	2,645.05
5125-2000-0000-0602	Dir. Administración	1,851.04	794.01	0.00	2,645.05
5125-2000-2531-0602	Medicinas y Productos Farmacéuticos	1,851.04	794.01	0.00	2,645.05
5126-2000-0000-0000	Combustible, Lubricantes y Aditivos	1,980,325.00	300,000.00	0.00	1,980,325.00
5126-2000-0000-0602	Dir. Administración	140,325.00	130,000.00	0.00	270,325.00
5126-2000-2811-0602	Combustibles Para Vehículos Terrestres	140,000.00	130,000.00	0.00	270,000.00
5126-2000-2814-0602	Lubricantes y Aditivos	325.00	0.00	0.00	325.00
5126-2000-0000-0606	DEPARTAMENTO MANTENIMIENTO EMERGENTE	1,520,000.00	170,000.00	0.00	1,690,000.00
5126-2000-2811-0608	Combustibles Para Vehículos Terrestres	1,520,000.00	170,000.00	0.00	1,690,000.00
5127-2000-0000-0000	Vestuario, Blancos, Prendas de Protec y Art Dep	5,599.36	0.00	0.00	5,599.36
5127-2000-0000-0602	Dir. Administración	5,599.36	0.00	0.00	5,599.36
5127-2000-2711-0602	Vestuario y Uniformes	1,920.00	0.00	0.00	1,920.00
5127-2000-2721-0602	Prendas de Seguridad y Protección Personal	3,679.36	0.00	0.00	3,679.36
5129-2000-0000-0000	Herramientas, Refacciones y Accesorios Menores	58,409.49	35,211.80	0.00	94,621.29
5129-2000-0000-0602	Dir. Administración	58,409.49	35,211.80	0.00	94,621.29
5129-2000-2811-0602	Herramientas Menores	7,044.06	0.00	0.00	7,044.06
5129-2000-2821-0602	Refacciones y Accesorios Menores de Edificios	9,538.36	0.00	0.00	9,538.36
5129-2000-2931-0602	Refacciones y Acces Men de Mob y Eq de Admon Educ	4,434.61	5,080.80	0.00	9,515.41
5129-2000-2941-0602	Refacciones y Acces Men de Eq de Comp y Tec Inf	4,788.87	0.00	0.00	4,788.87

*5129-2000-2081-0602	Refacoy Acces Men de Eq de Transp	8,729.94	23,054.56	0.00	31,784.50
*5129-2000-2081-0602	Refacoy Acces Men de Maq y Otros Equipos	1,584.05	7,679.62	0.00	9,263.67
*5129-2000-2091-0602	Refacadores y Acces Menores Otros Bienes Muebles	22,278.60	396.82	0.00	22,675.42
*5130-3000-0000-0000	Servicios Generales	3,858,831.22	658,023.87	0.00	3,916,855.09
*5131-3000-0000-0000	Servicios Básicos	830,219.95	90,189.58	0.00	920,409.53
*5131-3000-0000-0602	Dir. Administración	0.00	0.00	0.00	0.00
*5131-3000-3111-0000	SERVICIO DE ENERGÍA ELÉCTRICA	524,547.00	55,717.00	0.00	580,264.00
*5131-3000-3111-0602	Energía Eléctrica	499,547.00	55,717.00	0.00	555,264.00
*5131-3000-3111-0608	DEPARTAMENTO MANTENIMIENTO EMERGENTE	25,000.00	0.00	0.00	25,000.00
*5131-3000-3131-0000	Servicio de agua	818.00	158.00	0.00	976.00
*5131-3000-3131-0602	Servicio de Agua	818.00	158.00	0.00	976.00
*5131-3000-3141-0000	Telefonía Tradicional	121,208.60	16,105.83	0.00	137,314.23
*5131-3000-3141-0602	Telefonía Tradicional	117,208.60	0.00	0.00	117,208.60
*5131-3000-3141-0606	Telefonía Tradicional	4,000.00	16,105.83	0.00	20,105.63
*5131-3000-3151-0000	Servicio telefonía celular	152,621.53	14,644.99	0.00	167,266.52
*5131-3000-3151-0601	Servicio de Telefonía Celular	4,034.27	0.00	0.00	4,034.27
*5131-3000-3151-0602	Servicio de Telefonía Celular	130,186.26	14,644.99	0.00	144,831.25
*5131-3000-3151-0603	Servicio de Telefonía Celular	14,666.00	0.00	0.00	14,666.00
*5131-3000-3151-0604	Servicio de Telefonía Celular	1,123.00	0.00	0.00	1,123.00
*5131-3000-3151-0605	Servicio de Telefonía Celular	2,612.00	0.00	0.00	2,612.00
*5131-3000-3171-0000	Servicio de conducción de señales analógicas y dig	27,810.00	2,983.00	0.00	30,793.00
*5131-3000-3171-0602	Servicios de Conducción de Señales Analógica y Dig	27,810.00	2,983.00	0.00	30,793.00
*5131-3000-3181-0000	Servicio postal	3,214.82	580.96	0.00	3,795.78
*5131-3000-3181-0602	Servicio Postal	3,214.82	580.96	0.00	3,795.78
*5132-3000-0000-0000	Servicios de Arrendamiento	364,178.90	87,517.56	0.00	451,696.46
*5132-3000-3231-0000	Arrendamiento de Mobiliario	5,800.00	0.00	0.00	5,800.00
*5132-3000-3231-0602	Arrendamiento de Mobiliario	5,800.00	0.00	0.00	5,800.00
*5132-3000-3232-0000	Arrendamiento de Equipo y Bienes Informáticos	345,819.58	87,517.66	0.00	433,337.14
*5132-3000-3232-0602	Arrendamiento de Equipo y Bienes Informáticos	202,286.20	0.00	0.00	202,286.20
*5132-3000-3232-0606	Arrendamiento de Equipo y Bienes Informáticos	143,633.38	87,517.66	0.00	231,050.94
*5132-3000-3271-0000	Patentes, Regalias y Otros	10,471.32	0.00	0.00	10,471.32
*5132-3000-3271-0602	Patentes, Regalias y Otros	10,471.32	0.00	0.00	10,471.32
*5132-3000-3291-0000	Otros Arrendamientos	2,088.00	0.00	0.00	2,088.00
*5132-3000-3291-0602	Otros Arrendamientos	2,088.00	0.00	0.00	2,088.00
*5133-3000-0000-0000	Servicios Profesionales, Científ y Tec y Otros Ser	820,871.80	157,255.00	0.00	978,126.80
*5133-3000-3311-0000	Servicios Legales de Contabilidad Auditoria y Rel	188,780.80	14,956.00	0.00	203,736.80
*5133-3000-3311-0602	Servicios Legales de Contabilidad Auditoria y Rel	158,780.80	14,956.00	0.00	173,736.80
*5133-3000-3332-0000	Serv de Consultoria Tec y en TI	0.00	5,800.00	0.00	5,800.00
*5133-3000-3332-0502	Dirección de Administración	0.00	5,800.00	0.00	5,800.00
*5133-3000-3341-0000	Servicios de Capacitación a Servidores Públicos	12,184.00	0.00	0.00	12,184.00
*5133-3000-3341-0602	Servicios de Capacitación a Servidores Públicos	12,184.00	0.00	0.00	12,184.00
*5133-3000-3362-0000	Imp y Etab de Doc Oficiales Derivados de la Operac	248,028.00	0.00	0.00	248,028.00
*5133-3000-3362-0602	Imp y Etab de Doc Oficiales Derivados de la Operac	248,028.00	0.00	0.00	248,028.00
*5133-3000-3363-0000	Otros Servicios Comerciales	349.00	0.00	0.00	349.00
*5133-3000-3363-0602	Otros Servicios Comerciales	349.00	0.00	0.00	349.00
*5133-3000-3381-0000	Servicios de Vigilancia	370,030.00	38,499.00	0.00	408,529.00
*5133-3000-3381-0602	Servicios de Vigilancia	333,531.00	0.00	0.00	333,531.00
*5133-3000-3381-0606	Servicios de Vigilancia	36,499.00	38,499.00	0.00	74,998.00
*5133-3000-3392-0000	Servicios Profesionales y Técnicos	1,500.00	0.00	0.00	1,500.00
*5133-3000-3392-0602	Servicios Profesionales y Técnicos	1,500.00	0.00	0.00	1,500.00
*5134-3000-0000-0000	Serv Financieros, Bancarios y Comerciales	179,567.85	26,346.28	0.00	205,914.14
*5134-3000-3411-0000	Intereses Documentos y Otros Serv Bancarios	6,509.92	1,090.40	0.00	7,600.32
*5134-3000-3411-0602	Intereses, Documentos y Otros Serv Bancarios	6,112.04	1,090.40	0.00	7,202.44
*5134-3000-3411-0606	Intereses, Documentos y Otros Servicios Bancarios	397.89	0.00	0.00	397.89
*5134-3000-3452-0000	Deducibles, Coaseguros y Contribuciones	5,300.00	0.00	0.00	5,300.00
*5134-3000-3452-0602	Deducibles, Coaseguros y Contribuciones	5,300.00	0.00	0.00	5,300.00
*5134-3000-3454-0000	Seguros Vehiculares	187,757.94	25,255.88	0.00	213,013.82
*5134-3000-3454-0602	Seguros Vehiculares	187,757.94	25,255.88	0.00	213,013.82
*5135-3000-0000-0000	Serv de Insl, Rep y Mto y Conservación	525,887.10	111,224.58	0.00	637,111.68
*5135-3000-0000-0602	Dir. Administración	0.00	0.00	0.00	0.00
*5135-3000-3521-0000	Mto y Conservación de Mob y Equipo de Adm	2,552.00	0.00	0.00	2,552.00
*5135-3000-3521-0602	Mto y Conservación de Mob y Equipo de Admon	2,552.00	0.00	0.00	2,552.00
*5135-3000-3531-0000	Mto y Conservación de Bienes Informáticos	3,480.00	0.00	0.00	3,480.00
*5135-3000-3531-0602	Mto y Conservación de Bienes Informáticos	3,480.00	0.00	0.00	3,480.00
*5135-3000-3551-0000	Mto y Conserv de Veh Terrestre	510,401.48	110,163.44	0.00	620,564.92
*5135-3000-3551-0602	Mto y Conserv de Veh Terrestres	380.48	22,811.40	0.00	23,191.88
*5135-3000-3581-0000	Serv de Lavandería Limpieza Higiene	510,021.00	87,352.04	0.00	597,373.04
*5135-3000-3581-0601	Serv de Lavandería, Limpieza, Higiene	9,453.62	1,061.12	0.00	10,514.74
*5135-3000-3581-0602	Serv de Lavandería, Limpieza, Higiene	1,061.12	0.00	0.00	1,061.12
*5135-3000-3581-0606	Serv de Lavandería, Limpieza, Higiene	6,382.60	1,061.12	0.00	7,443.72
*5137-3000-0000-0000	Servicios de Traslado y Viáticos	45,088.72	1,528.00	0.00	46,616.72
*5137-3000-3711-0000	Pasajes Nacionales Aereos para Servidores Públicos	14,302.15	0.00	0.00	14,302.15
*5137-3000-3711-0601	Pasajes Nacionales Aereos para Servidores Públicos	7,054.15	0.00	0.00	7,054.15
*5137-3000-3711-0605	Pasajes Nacionales Aereos para Servidores Públicos	7,248.00	0.00	0.00	7,248.00
*5137-3000-3721-0000	Pasaje Nacionales Terrestres para Servidores Publ	10,149.56	0.00	0.00	10,149.56
*5137-3000-3721-0602	Pasajes Nacionales Terrestres para Servdrs Publico	10,149.56	0.00	0.00	10,149.56
*5137-3000-3751-0000	Viáticos Nacionales para Servidores Públicos	370.00	0.00	0.00	370.00
*5137-3000-3751-0602	Viáticos Nacionales para Servidores Públicos	370.00	0.00	0.00	370.00
*5137-3000-3752-0000	viaticos para labores en campo y de supervisión	20,267.01	1,526.00	0.00	21,793.01
*5137-3000-3752-0602	Viáticos Para Labores en Campo y de Supervisión	20,267.01	1,526.00	0.00	21,793.01
*5139-3000-0000-0000	Otros Servicios Generales	593,016.89	83,964.89	0.00	676,981.78
*5139-3000-3921-0000	Otros Impuestos y derechos	12,512.88	0.00	0.00	12,512.88
*5139-3000-3921-0602	Otros Impuestos y Derechos	12,512.88	0.00	0.00	12,512.88
*5139-3000-3961-0000	Penas, Multas accesorios y actualizaciones	409.00	0.00	0.00	409.00
*5139-3000-3961-0602	Penas, Multas Accesorios y Actualizaciones	409.00	0.00	0.00	409.00
*5139-3000-3981-0000	Impuestos sobre nomina	580,895.01	83,984.89	0.00	664,879.90
*5139-3000-3981-0601	Impuesto Sobre Nomina	42,826.62	5,398.58	0.00	48,225.20
*5139-3000-3981-0602	Impuesto Sobre Nomina	234,109.41	30,836.94	0.00	264,946.35
*5139-3000-3981-0603	Impuesto Sobre Nomina	164,908.95	25,642.78	0.00	190,551.73
*5139-3000-3981-0604	Impuesto Sobre Nomina	81,461.37	14,782.26	0.00	96,243.63
*5139-3000-3981-0605	Impuesto Sobre Nomina	57,088.66	7,340.35	0.00	64,429.01
*5300-0000-0000-0000	PARTICIPACIONES Y APORTACIONES	805,690.06	0.00	0.00	805,690.06
*5300-0000-0000-0000	Convenios	805,690.06	0.00	0.00	805,690.06
*5332-0870-0000-0000	Convenios de Descentralización y Otros	805,690.06	0.00	0.00	805,690.06
*5332-0870-0000-0000	#09709 IDEFEY Glos de Sup. Farm Potenciado Santander	805,690.06	0.00	0.00	805,690.06
*5332-0870-2000-0000	Materiales y Suministros	582,022.03	0.00	0.00	582,022.03
*5332-0870-2000-2111	Materiales, Utiles y Equipos Menores de Oficina	110,880.39	0.00	0.00	110,880.39
*5332-0870-2000-2121	Materiales y Utiles de Impresión y Reproducción	4,602.88	0.00	0.00	4,602.88
*5332-0870-2000-2611	Combustible P/Vehiculos Terrestres, Aéreos etc...	449,350.00	0.00	0.00	449,350.00

5332-0870-2000-2861	Refacc y Acces Men de Eq de Transp	17,488.76	0.00	0.00	17,488.76
5332-0870-3000-0000	Servicios Generales	223,668.03	0.00	0.00	223,668.03
5332-0870-3000-3232	Arrendamiento de Equipos y Bienes	64,463.16	0.00	0.00	64,463.16
5332-0870-3000-3341	Servicios de Capacitación a Servidores Públicos	38,280.00	0.00	0.00	38,280.00
5332-0870-3000-3471	Fletes y Maniobras	9,860.00	0.00	0.00	9,860.00
5332-0870-3000-3551	Mtto. y Conservación de Vehículos Terrestres, etc.	105,549.12	0.00	0.00	105,549.12
5332-0870-3000-3711	Pasajes Nacionales Aéreos Para Servidores Público	5,474.00	0.00	0.00	5,474.00
5332-0870-3411-0000	INTERESES, DESCUENTOS Y OTROS SERVICIOS BANCARIOS	41.76	0.00	0.00	41.76
5500-0000-0000-0000	OTROS GASTOS Y PERDIDAS EXTRAORDINARIAS	737,786.81	87,751.74	0.00	825,538.55
5510-0000-0000-0000	Est.Depreciaciones, Deterioros, Amort. Prov. y Reserv	737,781.41	87,750.74	0.00	825,532.15
5515-0000-0000-0000	Deterioro de Bienes Muebles	471,707.22	45,201.69	0.00	516,908.90
5516-0001-2019-0000	Depreciación de Mobiliario y Equipo 2019	121,350.16	11,900.55	0.00	133,250.71
5516-0002-2019-0000	Depreciación de Herramientas y Maquinaria 2019	13,321.00	1,189.17	0.00	14,510.17
5516-0003-2019-0000	Depreciación de Equipo de Transmisión 2019	13,297.91	53.75	0.00	13,351.66
5516-0004-2019-0000	Depreciación acumulada de Equipo de Cómputo 2019	289,978.75	29,599.78	0.00	319,578.53
5516-0005-2019-0000	Depreciación Otros Mob y Equipo de Admon 2019	1,015.00	101.50	0.00	1,116.50
5516-0006-2019-0000	Depreciación Maq y Equipo Industrial 2019	4,115.03	445.80	0.00	4,560.83
5516-0007-2019-0000	Depreciación Maq y Eq de Construcción 2019	8,432.97	609.09	0.00	9,042.06
5516-0008-2019-0000	Depreciación Suel de Areas Acord 2019	21,032.07	2,212.64	0.00	23,244.71
5516-0009-2019-0000	Depreciación Otros Equipos 2019	1,164.32	119.40	0.00	1,283.72
5517-0000-0000-0000	Amortización de Activos Intangibles	266,074.19	42,549.05	0.00	308,623.25
5517-0002-2019-0000	Amortización acumulada de Licencias 2019	266,074.19	42,549.05	0.00	308,623.25
5590-0000-0000-0000	Otros Gastos	17.40	1.00	0.00	18.40
5590-0000-0000-0000	Otros Gastos Varios	17.40	1.00	0.00	18.40
5599-1905-0000-0000	1905 Expansión de la Educ Inicial	0.00	1.00	0.00	1.00
5599-8347-0000-0000	8347 Idey Recursos Afos Anteriores	17.40	0.00	0.00	17.40
5600-0000-0000-0000	INVERSION PUBLICA	92,310,484.79	14,547,434.44	0.00	106,857,919.23
5600-2000-0000-0000	Inversión Pública Adq	57,299,999.97	7,262,928.69	0.00	64,562,928.66
5600-2000-0017-0000	Metecipos SA de CV	0.00	5,825,999.54	0.00	5,825,999.54
5600-2000-0017-1977	#1977 Fam Superior 2019 Banamex	0.00	5,825,999.54	0.00	5,825,999.54
5600-2000-0029-0000	Deduct Exporaciones e Importaciones SA de CV	11,787,844.13	0.00	0.00	11,787,844.13
5600-2000-0028-4824	#4824 Idey Fam Superior 2018 Santander	0.00	339,253.60	0.00	339,253.60
5600-2000-0072-0000	Comercializadora Tecnológica Diversus SA de CV	0.00	339,253.60	0.00	339,253.60
5600-2000-0072-1166	#1166 Fam Media Superior 2018	0.00	339,253.60	0.00	339,253.60
5600-2000-0097-0000	Lases Computación del Sureste SA de CV	0.00	435,738.20	0.00	435,738.20
5600-2000-0097-1166	#1166 Fam Media Superior 2019 Bmx	0.00	435,738.20	0.00	435,738.20
5600-2000-0119-0000	Industrias Ordoñez SA de CV	387,480.60	0.00	0.00	387,480.60
5600-2000-0119-4032	#4032 IDEFFY FAM Media Superior 2018 Santander	387,480.60	0.00	0.00	387,480.60
5600-2000-0120-0000	Promotologics SA de CV	40,993,240.00	0.00	0.00	40,993,240.00
5600-2000-0120-4824	#4824 Idey Fam Superior 2018 Santander	40,993,240.00	0.00	0.00	40,993,240.00
5600-2000-0121-0000	El Surfidor Didactico de Veracruz SA de CV	2,440,302.12	0.00	0.00	2,440,302.12
5600-2000-0121-8735	#8735 Remanentes FAM 2018 Santander	2,440,302.12	0.00	0.00	2,440,302.12
5600-2000-0122-0000	Comercializadora e Importadora Hela S de RL de CV	59,123.14	0.00	0.00	59,123.14
5600-2000-0122-3201	#3201 Juegos Infantiles	59,123.14	0.00	0.00	59,123.14
5600-2000-0124-0000	Compumaya, S.A. de CV	649,194.00	0.00	0.00	649,194.00
5600-2000-0124-1166	#1166 Fam Media Superior 2019	649,194.00	0.00	0.00	649,194.00
5600-2000-0125-0000	La Ferre Comercializadora S.A. de C.V.	945,194.63	0.00	0.00	945,194.63
5600-2000-0125-3201	#3201 Juegos Infantiles	945,194.63	0.00	0.00	945,194.63
5600-2000-0125-0000	Aceros y Asimilables SA de CV	37,621.35	0.00	0.00	37,621.35
5600-2000-0128-3201	#3201 Juegos Infantiles	37,621.35	0.00	0.00	37,621.35
5600-2000-0127-0000	KAF Suministros y Servicios S de RL de CV	0.00	438,364.00	0.00	438,364.00
5600-2000-0127-8198	#8198 Remanentes Fam Superior 2019	0.00	438,364.00	0.00	438,364.00
5600-2000-0128-0000	Cuspid Constancia de Calidad S.A. de C.V.	0.00	243,573.32	0.00	243,573.32
5600-2000-0128-8198	#8198 Remanentes Fam Superior 2019	0.00	243,573.32	0.00	243,573.32
5600-3000-0000-0000	Inversión Pública Por Mantenimiento	35,010,484.82	7,264,505.78	0.00	42,274,990.60
5600-3000-0001-0000	Jose Guillermo Puerto Camera	536,697.60	428,978.24	0.00	965,675.84
5600-3000-0001-3894	#3894 Fam Basica 2019 Santander	94,687.89	428,978.24	0.00	523,666.23
5600-3000-0001-4381	#4381 Mantenimiento Emergente 2018 Scotiabank	442,109.61	0.00	0.00	442,109.61
5600-3000-0002-0000	Servicios de Construcción Saned SA de CV	2,132,344.76	0.00	0.00	2,132,344.76
5600-3000-0002-3894	#3894 Fam Basica 2018 Santander	1,317,484.22	0.00	0.00	1,317,484.22
5600-3000-0002-4225	#4225 Fondo Concursable de Inversión en Infra EIAS	823,860.54	0.00	0.00	823,860.54
5600-3000-0002-4381	#4381 Mantenimiento Emergente 2018 Scotiabank	553,988.15	0.00	0.00	553,988.15
5600-3000-0003-0000	Ignacio Vado Alonzo	837,061.31	326,191.07	0.00	1,163,252.38
5600-3000-0003-3894	#3894 Fam Basica 2019 Santander	644,281.87	326,191.07	0.00	970,472.94
5600-3000-0003-4381	#4381 Mantenimiento Emergente 2018 Scotiabank	192,779.44	0.00	0.00	192,779.44
5600-3000-0004-0000	MK2 Grupo Constructor S de RL de CV	1,363,365.84	0.00	0.00	1,363,365.84
5600-3000-0004-3894	#3894 Fam Basica 2019 Santander	1,085,083.70	0.00	0.00	1,085,083.70
5600-3000-0004-4381	#4381 Mantenimiento Emergente 2018 Scotiabank	278,282.14	0.00	0.00	278,282.14
5600-3000-0005-0000	Johny Roberto Martínez Iz	1,983,806.17	0.00	0.00	1,983,806.17
5600-3000-0005-3894	#3894 Fam Basica 2019 Santander	1,141,262.49	0.00	0.00	1,141,262.49
5600-3000-0005-4381	#4381 Mantenimiento Emergente 2018 Scotiabank	842,543.71	0.00	0.00	842,543.71
5600-3000-0006-0000	Dionasi Bienes Raices SA de CV	823,180.55	272,048.13	0.00	1,095,228.68
5600-3000-0006-3894	#3894 Fam Basica 2019 Santander	332,149.91	272,048.13	0.00	604,198.04
5600-3000-0006-4381	#4381 Mantenimiento Emergente 2018 Scotiabank	491,040.64	0.00	0.00	491,040.64
5600-3000-0007-0000	CEGA Constructora SA de CV	1,016,173.20	0.00	0.00	1,016,173.20
5600-3000-0007-3894	#3894 Fam Basica 2019 Santander	525,720.83	0.00	0.00	525,720.83
5600-3000-0007-4381	#4381 Mantenimiento Emergente 2018 Scotiabank	490,452.37	0.00	0.00	490,452.37
5600-3000-0008-0000	Inmobiliaria y Constructora MOBRI SA de C.V.	1,548,988.89	0.00	0.00	1,548,988.89
5600-3000-0008-3894	#3894 Fam Basica 2018 Santander	1,378,785.47	0.00	0.00	1,378,785.47
5600-3000-0008-4381	#4381 Mantenimiento Emergente 2018 Scotiabank	170,203.42	0.00	0.00	170,203.42
5600-3000-0009-0000	Ingenova Construcciones EA de CV	716,901.56	240,779.45	0.00	957,681.01
5600-3000-0009-3894	#3894 Fam Basica 2019 Santander	151,317.56	240,779.45	0.00	392,097.01
5600-3000-0009-4381	#4381 Mantenimiento Emergente 2018 Scotiabank	565,584.00	0.00	0.00	565,584.00
5600-3000-0010-0000	Alfredo Casco Barbosa	1,026,047.98	373,814.56	0.00	1,399,862.54
5600-3000-0010-3894	#3894 Fam Basica 2019 Santander	662,388.01	373,814.56	0.00	1,036,202.57
5600-3000-0010-4381	#4381 Mantenimiento Emergente 2018 Scotiabank	473,659.97	0.00	0.00	473,659.97
5600-3000-0011-0000	Mosp Constructores S de RL de CV	386,881.93	0.00	0.00	386,881.93
5600-3000-0011-3894	#3894 Fam Basica 2019 Santander	128,742.47	0.00	0.00	128,742.47
5600-3000-0011-4381	#4381 Mantenimiento Emergente 2018 Scotiabank	238,139.46	0.00	0.00	238,139.46
5600-3000-0012-0000	Constructora y Urbanizadora Zigo SA de CV	599,675.04	0.00	0.00	599,675.04
5600-3000-0012-3894	#3894 Fam Basica 2019 Santander	599,675.04	0.00	0.00	599,675.04
5600-3000-0013-0000	Distribuidora Tanish SA de CV	726,750.89	0.00	0.00	726,750.89
5600-3000-0013-3894	#3894 Fam Basica 2019 Santander	726,750.89	0.00	0.00	726,750.89
5600-3000-0014-0000	Infraestructura CER SA de CV	999,536.59	70,410.71	0.00	1,069,947.30
5600-3000-0014-3894	#3894 Fam Basica 2019 Santander	999,536.59	70,410.71	0.00	1,069,947.30
5600-3000-0015-0000	Innovateking SA de CV	174,989.27	0.00	0.00	174,989.27
5600-3000-0015-3894	#3894 Fam Basica 2019 Santander	174,989.27	0.00	0.00	174,989.27
5600-3000-0016-0000	LS Recubrimientos y Acabados S.A de C.V	672,252.36	41,286.84	0.00	713,539.20
5600-3000-0016-3894	#3894 FAM BASICA 2019	672,252.36	41,286.84	0.00	713,539.20

5600-3000-0017-0000	Omar Escalante Ortaq		398,537.81		422,829.68	0.00	811,367.59
5600-3000-0017-3894	#3894 Fam Basica 2018		398,537.81		422,829.68	0.00	811,367.59
5600-3000-0018-0000	Raul Humberto Carrillo Vera		1,100,324.07		0.00	0.00	1,100,324.07
5600-3000-0018-3894	#3894 Fam Basica 2018		1,100,324.07		0.00	0.00	1,100,324.07
5600-3000-0019-0000	Alma Rosa Construcciones SA de CV		335,386.11		0.00	0.00	335,386.11
5600-3000-0019-3894	#3894 Fam Basica 2018		335,386.11		0.00	0.00	335,386.11
5600-3000-0020-0000	Operadora Tierra del Sur SA de CV		1,493,188.18		0.00	0.00	1,493,188.18
5600-3000-0020-3894	#3894 Fam Basica 2018		1,493,188.18		0.00	0.00	1,493,188.18
5600-3000-0021-0000	Jose Manuel Amendola Arcudia		1,034,616.84		52,277.88	0.00	1,086,894.72
5600-3000-0021-3894	#3894 Fam Basica 2018		1,034,616.84		52,277.88	0.00	1,086,894.72
5600-3000-0022-0000	Teresta del Carmen Castillo Moe		1,013,484.79		88,038.63	0.00	1,102,523.42
5600-3000-0022-3894	#3894 Fam Basica 2018		1,013,484.79		88,038.63	0.00	1,102,523.42
5600-3000-0023-0000	Gabriel Mendez Arceo		8,004.00		8,004.00	0.00	16,008.00
5600-3000-0023-3894	#3894 Fam Basica 2018		8,004.00		8,004.00	0.00	16,008.00
5600-3000-0024-0000	Integracion de Diseños y Desarrollos del Poniente		82,531.73		0.00	0.00	82,531.73
5600-3000-0024-3894	#3894 Fam Basica 2018		82,531.73		0.00	0.00	82,531.73
5600-3000-0025-0000	Riesgos Especializados del Suresta SA de CV		628,171.02		0.00	0.00	628,171.02
5600-3000-0025-3894	#3894 Fam Basica 2018		628,171.02		0.00	0.00	628,171.02
5600-3000-0026-0000	Sagsa S.A. de C.V.		611,382.10		0.00	0.00	611,382.10
5600-3000-0026-3894	#3894 Fam Basica 2018		611,382.10		0.00	0.00	611,382.10
5600-3000-0027-0000	DUST Servicios Inmob. y de Const. S.A de C.V.		504,335.33		456,906.32	0.00	961,241.65
5600-3000-0027-3894	#3894 Fam Basica 2018		504,335.33		456,906.32	0.00	961,241.65
5600-3000-0028-0000	Costos Residenciales del Poniente S.A de C.V.		899,517.55		0.00	0.00	899,517.55
5600-3000-0028-3894	#3894 Fam Basica 2018		899,517.55		0.00	0.00	899,517.55
5600-3000-0029-0000	Jesus Calleja Solo		232,615.04		0.00	0.00	232,615.04
5600-3000-0029-3894	#3894 Fam Basica 2018		232,615.04		0.00	0.00	232,615.04
5600-3000-0030-0000	Ledy Beatriz Castillo Quijano		1,388,643.70		35,044.76	0.00	1,383,688.46
5600-3000-0030-3894	#3894 Fam Basica 2018		1,388,643.70		35,044.76	0.00	1,383,688.46
5600-3000-0031-0000	Constructora Aditampar SA de CV		270,597.73		0.00	0.00	270,597.73
5600-3000-0031-3894	#3894 Fam Basica 2018		270,597.73		0.00	0.00	270,597.73
5600-3000-0032-0000	Constructora Luboro SA de CV		33,586.34		0.00	0.00	33,586.34
5600-3000-0032-3894	#3894 Fam Basica 2018		33,586.34		0.00	0.00	33,586.34
5600-3000-0033-0000	J.S Proyecciones y Diseños del Suresta S.A de C.V.		1,331,662.67		0.00	0.00	1,331,662.67
5600-3000-0033-3894	#3894 Fam Basica 2018		1,331,662.67		0.00	0.00	1,331,662.67
5600-3000-0034-0000	Juan David Oy Arceo		652,457.70		0.00	0.00	652,457.70
5600-3000-0034-3894	#3894 Fam Basica 2018		652,457.70		0.00	0.00	652,457.70
5600-3000-0035-0000	Implementaciones Tecnicas del Suresta SA de CV		391,608.80		0.00	0.00	391,608.80
5600-3000-0035-3894	#3894 Fam Basica 2018		391,608.80		0.00	0.00	391,608.80
5600-3000-0037-0000	Yucamek SA de CV		435,014.24		133,494.10	0.00	568,508.34
5600-3000-0037-3894	#3894 Fam Basica 2019		435,014.24		133,494.10	0.00	568,508.34
5600-3000-0038-0000	Ryo Peninsular SA de CV		350,384.93		0.00	0.00	350,384.93
5600-3000-0038-3894	#3894 Fam Basica 2019		350,384.93		0.00	0.00	350,384.93
5600-3000-0039-0000	Maria Manbel Ek Itza		1,189,165.00		83,082.61	0.00	1,189,165.00
5600-3000-0039-3894	#3894 Fam Basica 2019		1,189,165.00		83,082.61	0.00	1,189,165.00
5600-3000-0040-0000	Ingenieria, Art y Const en Gral Camino Real SA de		750,862.67		547,520.88	0.00	1,288,383.55
5600-3000-0040-3894	#3894 Fam Basica 2019		750,862.67		547,520.88	0.00	1,288,383.55
5600-3000-0041-0000	Operadora Sanchez, Guillerez S.A de C.V.		750,647.64		250,468.19	0.00	1,001,115.83
5600-3000-0041-3894	#3894 Fam Basica 2019		750,647.64		250,468.19	0.00	1,001,115.83
5600-3000-0042-0000	Estudios y Supervision del Suresta S.A de C.V.		8,700.00		0.00	0.00	8,700.00
5600-3000-0042-3894	#3894 Fam Basica 2019		8,700.00		0.00	0.00	8,700.00
5600-3000-0043-0000	LT41 SA DE CV		204,616.74		0.00	0.00	204,616.74
5600-3000-0043-3894	#3894 Fam Basica 2019		204,616.74		0.00	0.00	204,616.74
5600-3000-0044-0000	Enlaces y Suministro Rivos S de RL de CV		190,551.08		0.00	0.00	190,551.08
5600-3000-0044-3894	#3894 Fam Basica 2019		190,551.08		0.00	0.00	190,551.08
5600-3000-0045-0000	Marcos Alfonso Canul Barquet		215,150.48		0.00	0.00	215,150.48
5600-3000-0045-3894	#3894 Fam Basica 2019		215,150.48		0.00	0.00	215,150.48
5600-3000-0047-0000	Freddy Molina Fernandez		19,819.92		34,877.37	0.00	54,697.29
5600-3000-0047-3894	#3894 Fam Basica 2019		19,819.92		34,877.37	0.00	54,697.29
5600-3000-0049-0000	RDSOR Servicios y Proyectos S.A de C.V.		222,939.32		0.00	0.00	222,939.32
5600-3000-0049-3894	#3894 Fam Basica 2019		222,939.32		0.00	0.00	222,939.32
5600-3000-0049-0000	Copensus S de RL de C.V.		238,474.31		0.00	0.00	238,474.31
5600-3000-0049-3894	#3894 Fam Basica 2019		238,474.31		0.00	0.00	238,474.31
5600-3000-0050-0000	Jose Alejandro Maa Marin		232,444.28		0.00	0.00	232,444.28
5600-3000-0050-3894	#3894 Fam Basica 2019		232,444.28		0.00	0.00	232,444.28
5600-3000-0051-0000	Lider en Construccion y Supervision S.A de C.V.		242,054.23		0.00	0.00	242,054.23
5600-3000-0051-3894	#3894 Fam Basica 2019		242,054.23		0.00	0.00	242,054.23
5600-3000-0052-0000	RC construccion y diseño SA de CV		895,081.63		274,283.76	0.00	899,315.39
5600-3000-0052-3894	#3894 Fam Basica 2019		895,081.63		274,283.76	0.00	899,315.39
5600-3000-0053-0000	Ideas Arquitectos SA de CV		276,054.16		0.00	0.00	276,054.16
5600-3000-0053-3894	#3894 Fam Basica 2019		276,054.16		0.00	0.00	276,054.16
5600-3000-0054-0000	Constructora Cruz Chan y Asociados SA de CV		217,422.42		0.00	0.00	217,422.42
5600-3000-0054-3894	#3894 Fam Basica 2019		217,422.42		0.00	0.00	217,422.42
5600-3000-0055-0000	Infraestructura Comercial y Obras SA de CV		203,728.03		0.00	0.00	203,728.03
5600-3000-0055-3894	#3894 Fam Basica 2019		203,728.03		0.00	0.00	203,728.03
5600-3000-0056-0000	DB Ingenieria, S de RL de CV		238,084.17		0.00	0.00	238,084.17
5600-3000-0056-3894	#3894 Fam Basica 2019		238,084.17		0.00	0.00	238,084.17
5600-3000-0057-0000	Tinson S. de RL de C.V.		207,371.61		0.00	0.00	207,371.61
5600-3000-0057-3894	#3894 Fam Basica 2019		207,371.61		0.00	0.00	207,371.61
5600-3000-0058-0000	Lipa de Ingenieria y Desarrollo, S.A. de C.V.		169,567.16		0.00	0.00	169,567.16
5600-3000-0058-3894	#3894 Fam Basica 2019		169,567.16		0.00	0.00	169,567.16
5600-3000-0059-0000	Gerencia y Proyectos del Ste S.A. de C.V.		59,331.94		0.00	0.00	59,331.94
5600-3000-0059-3894	#3894 Fam Basica 2019		59,331.94		0.00	0.00	59,331.94
5600-3000-0060-0000	Mariabne Mirza Canul Chan		84,652.62		853,381.34	0.00	738,033.96
5600-3000-0060-3894	#3894 Fam Basica 2019		84,652.62		853,381.34	0.00	738,033.96
5600-3000-0061-0000	Constructora Lelje, S.A. de C.V.		7,723.26		351,608.23	0.00	359,329.51
5600-3000-0061-3894	#3894 FAM Basica 2019		7,723.26		351,608.23	0.00	359,329.51
5600-3000-0062-0000	Roberto Velasco Granjel		21,054.00		0.00	0.00	21,054.00
5600-3000-0062-1377	#1377 Fam Superior 2019 Banamex		21,054.00		0.00	0.00	21,054.00
5600-3000-0063-0000	Michael Adair castro Herrera		0.00		85,415.32	0.00	85,415.32
5600-3000-0063-3894	#3894 Fam Basica 2019		0.00		85,415.32	0.00	85,415.32
5600-3000-0064-0000	Imper Tec de la Península SA de CV		0.00		429,844.72	0.00	429,844.72
5600-3000-0064-3894	#3894 Fam Basica 2019		0.00		429,844.72	0.00	429,844.72
5600-3000-0065-0000	Liliana del Socorro Cervera Morales		0.00		276,091.55	0.00	276,091.55
5600-3000-0065-3894	#3894 Fam Basica 2019		0.00		276,091.55	0.00	276,091.55
5600-3000-0066-0000	Eder Ricardo Chan Sanchez		0.00		302,082.29	0.00	302,082.29
5600-3000-0066-3894	#3894 Fam Basica 2019		0.00		302,082.29	0.00	302,082.29
5600-3000-0067-0000	Blisk Constructora S de RL de CV		0.00		372,238.45	0.00	372,238.45
5600-3000-0067-3894	#3894 Fam Basica 2018		0.00		372,238.45	0.00	372,238.45

Total cuentas no impresas	0.00	0.00	0.00	0.00	0.00
		0.00			0.00
Sumas Iguales:	823,849,813.26	162,333,119.00	162,333,119.00	868,020,874.32	
	823,849,813.26				868,020,874.32



C. Luis Jorge Mantalvo Duarte
Director General



C.P. Francisco Javier Aguilar Uc
Director de Administración



C.P. Karen Eynice Morales Andrade
Jefe de Contabilidad y Administración

Cuenta Pública 2019
INSTITUTO PARA EL DESARROLLO Y CERTIFICACION DE LA INFRAESTRUCTURA FISICA EDUCATIVA Y ELECTRICA DE YUCATÁN

Estado Analítico de Ingresos
 Del 1o. de Enero al 30 de Noviembre de 2019
 (Pesos)

Rubro de Ingresos	Ampliaciones y Reducciones					Diferencia 6 = (5 - 1)
	1 Estimado	2 Ampliaciones y Reducciones	3 = (1 + 2) Modificado	4 Devengado	5 Recaudado	
Ingresos						
Impuestos	\$0.00	\$0.00	\$0.00	\$0.00	\$0.00	\$0.00
Cuotas y Aportaciones de Seguridad Social	\$0.00	\$0.00	\$0.00	\$0.00	\$0.00	\$0.00
Contribuciones de Mejoras	\$0.00	\$0.00	\$0.00	\$0.00	\$0.00	\$0.00
Derechos	\$0.00	\$0.00	\$0.00	\$0.00	\$0.00	\$0.00
Productos	\$0.00	\$337,261.90	\$337,261.90	\$337,261.90	\$337,261.90	\$337,261.90
Aprovechamientos	\$0.00	\$0.00	\$0.00	\$0.00	\$0.00	\$0.00
Ingresos por Venta de Bienes, Prestación de Servicios y Otros Ingresos	\$310,000.00	\$1,230,564.71	\$1,540,564.71	\$1,540,564.71	\$1,540,564.71	\$1,230,564.71
Participaciones, Aportaciones, Convenios, Incentivos Derivados de la Colaboración	\$0.00	\$0.00	\$0.00	\$0.00	\$0.00	\$0.00
Transferencias, Asignaciones, Subsidios y Subvenciones, y Pensiones y Jubi	\$19,903,925.00	\$218,073,283.51	\$237,977,208.51	\$237,977,208.51	\$202,800,940.92	\$182,897,015.92
Ingresos Derivados de Financiamientos	\$0.00	\$0.00	\$0.00	\$0.00	\$0.00	\$0.00
Total	\$20,213,925.00	\$219,641,110.12	\$239,855,035.12	\$239,855,035.12	\$204,678,767.53	\$184,464,842.53
INGRESOS EXCEDENTES \$184,464,842.53						
Estado Analítico de Ingresos Por Fuente de Financiamiento						
Ingresos del Poder Ejecutivo Federal o Estatal y de Los Municipios						
Impuestos	\$0.00	\$0.00	\$0.00	\$0.00	\$0.00	\$0.00
Cuotas y Aportaciones de Seguridad Social	\$0.00	\$0.00	\$0.00	\$0.00	\$0.00	\$0.00
Contribuciones de Mejoras	\$0.00	\$0.00	\$0.00	\$0.00	\$0.00	\$0.00
Derechos	\$0.00	\$0.00	\$0.00	\$0.00	\$0.00	\$0.00
Productos	\$0.00	\$0.00	\$0.00	\$0.00	\$0.00	\$0.00
Aprovechamientos	\$0.00	\$0.00	\$0.00	\$0.00	\$0.00	\$0.00
Participaciones, Aportaciones, Convenios, Incentivos Derivados de la C	\$0.00	\$0.00	\$0.00	\$0.00	\$0.00	\$0.00
Transferencias, Asignaciones, Subsidios y Subvenciones, y Pensiones	\$0.00	\$0.00	\$0.00	\$0.00	\$0.00	\$0.00
Ingresos de Los Entes Públicos de Los Poderes Legislativo y Judicial, de	\$0.00	\$0.00	\$0.00	\$0.00	\$0.00	\$0.00
Cuotas y Aportaciones de Seguridad Social	\$0.00	\$219,641,110.12	\$239,855,035.12	\$239,855,035.12	\$204,678,767.53	\$184,464,842.53
Productos	\$0.00	\$0.00	\$0.00	\$0.00	\$0.00	\$0.00
Ingresos por Venta de Bienes, Prestación de Servicios y Otros Ingresos	\$0.00	\$337,261.90	\$337,261.90	\$337,261.90	\$337,261.90	\$337,261.90
Transferencias, Asignaciones, Subsidios y Subvenciones, y Pensiones	\$310,000.00	\$1,230,564.71	\$1,540,564.71	\$1,540,564.71	\$1,540,564.71	\$1,230,564.71
Ingresos Derivados de Financiamiento	\$19,903,925.00	\$218,073,283.51	\$237,977,208.51	\$237,977,208.51	\$202,800,940.92	\$182,897,015.92
Ingresos Derivados de Financiamientos	\$0.00	\$0.00	\$0.00	\$0.00	\$0.00	\$0.00
Total	\$20,213,925.00	\$219,641,110.12	\$239,855,035.12	\$239,855,035.12	\$204,678,767.53	\$184,464,842.53
INGRESOS EXCEDENTES \$184,464,842.53						

Bajo protesta de decir verdad declaramos que los Estados Financieros y sus Notas son razonablemente correctos y responsabilidad del emisor.

C.P. Francisco Javier Poot Peet
 Jefe Departamento Finanzas

C.P. Francisco Javier Aguilar UC
 Director Administrativo


C. Luis Jesús Montalvo Duarte
 Director General

Cuenta Pública 2019
INSTITUTO PARA EL DESARROLLO Y CERTIFICACIÓN DE LA INFRAESTRUCTURA FÍSICA EDUCATIVA Y ELECTRICA DE YUCATÁN
Estado Analítico del Ejercicio del Presupuesto de Egresos
Clasificación Administrativa
Del 1o. de Noviembre al 30 de Noviembre de 2019
(Pesos)

Concepto	Aprobado 1	Ampliaciones/ (Reducciones) 2	Modificado 3 = (1 + 2)	Devengado 4	Pagado 5	Subejercicio 6 = (3 - 4)
INSTITUTO PARA EL DESARROLLO Y CERTIFICACIÓN DE LA INFRAESTR	\$2,184,404.00	\$99,075,403.96	\$101,259,807.96	\$37,624,687.39	\$37,881,394.24	\$63,635,120.57

Bajo protesta de decir verdad declaramos que los Estados Financieros y sus Notas son razonablemente correctos y responsabilidad del emisor.


C.P. Francisco Javier Poot Peet
Jefe Departamento Finanzas


C.P. Francisco Javier Aguilar UC
Director Administrativo


C. Luis Jorge Montalvo Duarte
Director General

Cuenta Pública 2019
INSTITUTO PARA EL DESARROLLO Y CERTIFICACIÓN DE LA INFRAESTRUCTURA FÍSICA EDUCATIVA Y ELÉCTRICA DE YUCATÁN
Estado Analítico del Ejercicio del Presupuesto de Egresos
Clasificación Administrativa
Del 1o. de Enero al 30 de Noviembre de 2019
(Pesos)

Concepto	Aprobado 1	Ampliaciones/ (Reducciones) 2	Modificado 3 = (1 + 2)	Devengado 4	Pagado 5	Subejercicio 6 = (3 - 4)
INSTITUTO PARA EL DESARROLLO Y CERTIFICACIÓN DE LA INFRAESTR	\$20,213,925.00	\$344,649,388.96	\$364,863,313.96	\$241,506,900.36	\$240,026,273.76	\$123,356,413.60

Bajo protesta de decir verdad declaramos que los Estados Financieros y sus Notas son razonablemente correctos y responsabilidad del emisor.


 C.P. Francisco Javier Poot Peet
 Jefe Departamento Finanzas


 C.P. Francisco Javier Aguilar UC
 Director Administrativo


 C. Luis Jorge Montalvo Duarte
 Director General

Cuenta Pública 2019
INSTITUTO PARA EL DESARROLLO Y CERTIFICACIÓN DE LA INFRAESTRUCTURA FÍSICA EDUCATIVA Y ELECTRICA DE YUCATÁN
Estado Analítico del Ejercicio del Presupuesto de Egresos
Clasificación Económica (por Tipo de Gasto)
Del 1o. de Noviembre al 30 de Noviembre de 2019
(Pesos)

Concepto	Aprobado 1	Ampliaciones/ (Reducciones) 2	Modificado 3 = (1 + 2)	Devengado 4	Pagado 5	Subejercicio 6 = (3 - 4)
Gasto Corriente	\$2,184,404.00	\$716,730.87	\$2,901,134.87	\$3,268,722.89	\$3,635,245.69	-\$367,588.02
Gasto de Capital	\$0.00	\$98,358,673.09	\$98,358,673.09	\$34,355,964.50	\$34,246,148.55	\$64,002,708.59
Amortización de la Deuda y Disminución de Pasivos	\$0.00	\$0.00	\$0.00	\$0.00	\$0.00	\$0.00
Pensiones y Jubilaciones	\$0.00	\$0.00	\$0.00	\$0.00	\$0.00	\$0.00
Participaciones	\$0.00	\$0.00	\$0.00	\$0.00	\$0.00	\$0.00
Total del Gasto	\$2,184,404.00	\$99,075,403.96	\$101,259,807.96	\$37,624,687.39	\$37,881,394.24	\$63,635,120.57

Bajo protesta de decir verdad declaramos que los Estados Financieros y sus Notas son razonablemente correctos y responsabilidad del emisor.



C.P. Francisco Javier Foot Peet
Jefe Departamento Finanzas



C.P. Francisco Javier Aguilar UC
Director Administrativo



C. Luis Jorge Montalvo Duarte
Director General

Cuenta Pública 2019
INSTITUTO PARA EL DESARROLLO Y CERTIFICACIÓN DE LA INFRAESTRUCTURA FÍSICA EDUCATIVA Y ELECTRICA DE YUCATÁN
Estado Analítico del Ejercicio del Presupuesto de Egresos
Clasificación Económica (por Tipo de Gasto)
Del 1o. de Enero al 30 de Noviembre de 2019
(Pesos)

Concepto	1 Aprobado	2 Ampliaciones/ (Reducciones)	3 = (1 + 2) Modificado	4 Devengado	5 Pagado	6 = (3 - 4) Subejercicio
Gasto Corriente	\$20,213,925.00	\$12,704,110.52	\$32,918,035.52	\$28,779,601.33	\$28,603,545.52	\$4,138,434.19
Gasto de Capital	\$0.00	\$331,945,278.44	\$331,945,278.44	\$212,727,299.03	\$211,422,728.24	\$119,217,979.41
Amortización de la Deuda y Disminución de Pasivos	\$0.00	\$0.00	\$0.00	\$0.00	\$0.00	\$0.00
Pensiones y Jubilaciones	\$0.00	\$0.00	\$0.00	\$0.00	\$0.00	\$0.00
Participaciones	\$0.00	\$0.00	\$0.00	\$0.00	\$0.00	\$0.00
Total del Gasto	\$20,213,925.00	\$344,649,388.96	\$364,863,313.96	\$241,506,900.36	\$240,026,273.76	\$123,356,413.60

Bajo protesta de decir verdad declaramos que los Estados Financieros y sus Notas son razonablemente correctos y responsabilidad del emisor.

C.P. Francisco Javier Poot Peet
 Jefe Departamento Finanzas

C.P. Francisco Javier Aguilar UC
 Director Administrativo

C. Luis Jorge Mentalvo Duarte
 Director General

Cuenta Pública 2019
INSTITUTO PARA EL DESARROLLO Y CERTIFICACIÓN DE LA INFRAESTRUCTURA FÍSICA EDUCATIVA Y ELÉCTRICA DE YUCATÁN
 Estado Analítico del Ejercicio del Presupuesto de Egresos
 Clasificación por Objeto del Gasto (Capítulo y Concepto)
 Del 1o. de Noviembre al 30 de Noviembre de 2019
 (Pesos)

Concepto	Aprobado	Aplicaciones/ (Reducciones)	Modificado	Devengado	Pagado	Subejercicio
Bienes Inmuebles	\$0.00	\$0.00	\$0.00	\$0.00	\$0.00	\$0.00
Activos Intangibles	\$0.00	\$0.00	\$0.00	\$0.00	\$0.00	\$0.00
Inversión Pública	\$0.00	\$98,250,507.22	\$98,250,507.22	\$34,247,812.22	\$34,137,956.27	\$64,002,695.00
Obra Pública en Bienes de Dominio Público	\$0.00	\$98,250,507.22	\$98,250,507.22	\$34,247,812.22	\$34,137,956.27	\$64,002,695.00
Obra Pública en Bienes Propios	\$0.00	\$0.00	\$0.00	\$0.00	\$0.00	\$0.00
Proyectos Productivos y Acciones de Fomento	\$0.00	\$0.00	\$0.00	\$0.00	\$0.00	\$0.00
Inversiones Financieras y Otras Provisiones	\$0.00	\$0.00	\$0.00	\$0.00	\$0.00	\$0.00
Inversiones para el Fomento de Actividades Productivas	\$0.00	\$0.00	\$0.00	\$0.00	\$0.00	\$0.00
Acciones y Participaciones de Capital	\$0.00	\$0.00	\$0.00	\$0.00	\$0.00	\$0.00
Compra de Títulos y Valores	\$0.00	\$0.00	\$0.00	\$0.00	\$0.00	\$0.00
Concesión de Préstamos	\$0.00	\$0.00	\$0.00	\$0.00	\$0.00	\$0.00
Inversiones en Fideicomisos, Mandatos y Otros Análogos	\$0.00	\$0.00	\$0.00	\$0.00	\$0.00	\$0.00
Otras Inversiones Financieras	\$0.00	\$0.00	\$0.00	\$0.00	\$0.00	\$0.00
Provisiones para Contingencias y Otras Erogaciones Especiales	\$0.00	\$0.00	\$0.00	\$0.00	\$0.00	\$0.00
Participaciones y Aportaciones	\$0.00	\$13,59	\$13,59	\$0.00	\$0.00	\$13,59
Participaciones	\$0.00	\$0.00	\$0.00	\$0.00	\$0.00	\$0.00
Aportaciones	\$0.00	\$0.00	\$0.00	\$0.00	\$0.00	\$0.00
Convenios	\$0.00	\$13,59	\$13,59	\$0.00	\$0.00	\$13,59
Deuda Pública	\$0.00	\$0.00	\$0.00	\$0.00	\$0.00	\$0.00
Amortización de la Deuda Pública	\$0.00	\$0.00	\$0.00	\$0.00	\$0.00	\$0.00
Intereses de la Deuda Pública	\$0.00	\$0.00	\$0.00	\$0.00	\$0.00	\$0.00
Comisiones de la Deuda Pública	\$0.00	\$0.00	\$0.00	\$0.00	\$0.00	\$0.00
Gastos de la Deuda Pública	\$0.00	\$0.00	\$0.00	\$0.00	\$0.00	\$0.00
Costo por Coberturas	\$0.00	\$0.00	\$0.00	\$0.00	\$0.00	\$0.00
Apoys Financieros	\$0.00	\$0.00	\$0.00	\$0.00	\$0.00	\$0.00
Adeudos de Ejercicios Fiscales Anteriores (Adesfas)	\$0.00	\$0.00	\$0.00	\$0.00	\$0.00	\$0.00
Total del Gasto	\$2,164,404.00	\$99,075,403.96	\$101,259,807.56	\$37,624,697.39	\$37,624,697.39	\$63,635,120.57

Bajo protesta de decir verdad declaramos que los Estados Financieros y sus Notas son razonablemente correctos y responsabilidades del emisor.

C.P. Francisco Javier Poort Peet
 Jefe Departamento Finanzas

C.P. Francisco Javier Aguilar UC
 Director Administrativo

C. Luis Jorge Montalvo Duarte
 Director General

Cuenta Pública 2019
INSTITUTO PARA EL DESARROLLO Y CERTIFICACIÓN DE LA INFRAESTRUCTURA FÍSICA EDUCATIVA Y ELÉCTRICA DE YUCATÁN
Estado Analítico del Ejercicio del Presupuesto de Egresos
Clasificación por Objeto del Gasto (Capítulo y Concepto)
Del 1o. de Enero al 30 de Noviembre de 2018
(Pesos)

Objeto del Gasto	Año Financiero (Presupuesto)	Modificado (Ejercicio)	Devengado	Pagado	Subsidio
	2018 (P)	2018 (E)	2018 (E)	2018 (E)	2018 (E)
Servicios Personales	\$19,216,193.00	\$3,644,838.84	\$22,860,832.84	\$19,693,674.01	\$2,167,158.83
Remuneraciones al Personal de Carácter Permanente	\$12,670,666.00	\$2,563,010.72	\$16,233,676.72	\$13,759,199.66	\$1,484,887.06
Remuneraciones al Personal de Carácter Transitorio	\$0.00	\$35,250.00	\$35,250.00	\$35,250.00	\$0.00
Remuneraciones Adicionales y Especiales	\$2,372,950.00	\$791,736.88	\$3,164,686.88	\$2,444,609.23	\$710,077.65
Seguridad Social	\$2,073,436.00	\$155,801.40	\$2,229,237.40	\$1,898,191.03	\$231,046.37
Otros Prestaciones Sociales y Económicas	\$1,078,555.00	\$722,466.27	\$1,801,021.27	\$1,266,057.71	\$534,955.56
Previsiones	\$712,932.00	\$548,120.00	\$84,812.00	\$0.00	\$84,812.00
Pago de Estímulos a Servidores Públicos	\$307,464.00	\$14,602.47	\$321,966.47	\$190,366.38	\$131,600.09
Materiales y Suministros	\$0.00	\$5,613,490.35	\$5,613,490.35	\$5,165,403.23	\$448,087.12
Materiales de Administración, Emisión de Documentos y Artículos Oficiales	\$0.00	\$448,599.10	\$448,599.10	\$352,431.69	\$96,133.90
Alimentos y Utensilios	\$0.00	\$96,734.78	\$96,734.78	\$96,734.78	\$0.00
Materiales Primas y Materiales de Producción y Comercialización	\$0.00	\$0.00	\$0.00	\$0.00	\$0.00
Materiales y Artículos de Construcción y de Reparación	\$0.00	\$2,995,069.47	\$2,995,069.47	\$2,847,012.55	\$318,076.92
Productos Químicos, Farmacéuticos y de Laboratorio	\$0.00	\$2,845.05	\$2,845.05	\$2,845.05	\$0.00
Combustibles, Lubrificantes y Aditivos	\$0.00	\$1,960,325.00	\$1,960,325.00	\$1,960,325.00	\$0.00
Vestuario, Blancos, Frenadas de Protección y Artículos Deportivos	\$0.00	\$45,476.66	\$45,476.66	\$5,599.36	\$39,876.30
Materiales y Suministros para Seguridad	\$0.00	\$0.00	\$0.00	\$0.00	\$0.00
Herramientas, Refacciones y Accesorios Menores	\$0.00	\$94,821.29	\$94,821.29	\$94,821.29	\$0.00
Servicios Generales	\$997,732.00	\$3,445,980.25	\$4,443,712.23	\$3,916,955.09	\$526,657.14
Servicios Básicos	\$0.00	\$1,114,056.44	\$1,114,056.44	\$920,409.53	\$193,646.91
Servicios de Arrendamiento	\$0.00	\$451,696.46	\$451,696.46	\$451,696.46	\$0.00
Servicios Profesionales, Científicos, Técnicos y Otros Servicios	\$310,000.00	\$697,153.71	\$1,007,153.71	\$978,126.80	\$29,026.91
Servicios Financieros, Bancarios y Comerciales	\$0.00	\$241,253.55	\$241,253.55	\$205,914.14	\$35,339.41
Servicios de Instalación, Reparación, Mantenimiento y Conservación	\$0.00	\$751,543.22	\$751,543.22	\$637,111.66	\$114,431.56
Servicios de Comunicación Social y Publicidad	\$0.00	\$0.00	\$0.00	\$0.00	\$0.00
Servicios de Tránsito y Viajes	\$0.00	\$65,595.00	\$65,595.00	\$48,814.72	\$16,780.28
Servicios Oficiales	\$0.00	\$0.00	\$0.00	\$0.00	\$0.00
Otros Servicios Generales	\$0.00	\$124,241.85	\$124,241.85	\$811,873.85	\$42,968.00
Transferencias, Asignaciones, Subsidios y Otras Ayudas	\$997,732.00	\$0.00	\$0.00	\$0.00	\$997,732.00
Transferencias, Asignaciones y Asignaciones al Sector Público	\$0.00	\$0.00	\$0.00	\$0.00	\$0.00
Transferencias al Resto del Sector Público	\$0.00	\$0.00	\$0.00	\$0.00	\$0.00
Subsidios y Subvenciones	\$0.00	\$0.00	\$0.00	\$0.00	\$0.00
Ayudas Sociales	\$0.00	\$0.00	\$0.00	\$0.00	\$0.00
Pensiones y Jubilaciones	\$0.00	\$0.00	\$0.00	\$0.00	\$0.00
Transferencias a Fideicomisos, Mandatos y Otros Análogos	\$0.00	\$0.00	\$0.00	\$0.00	\$0.00
Transferencias a la Seguridad Social	\$0.00	\$0.00	\$0.00	\$0.00	\$0.00
Donativos	\$0.00	\$0.00	\$0.00	\$0.00	\$0.00
Transferencias al Exterior	\$0.00	\$0.00	\$0.00	\$0.00	\$0.00
Bienes Muebles, Inmuebles e Intangibles	\$0.00	\$146,149.28	\$146,149.28	\$146,149.28	\$0.00
Mobiliario y Equipo de Administración	\$0.00	\$37,997.00	\$37,997.00	\$37,997.00	\$0.00
Mobiliario y Equipo Educativo y Recreativo	\$0.00	\$0.00	\$0.00	\$0.00	\$0.00
Equipo e Instrumental Médico y de Laboratorio	\$0.00	\$0.00	\$0.00	\$0.00	\$0.00
Vehículos y Equipo de Transporte	\$0.00	\$0.00	\$0.00	\$0.00	\$0.00
Equipo de Defensa y Seguridad	\$0.00	\$0.00	\$0.00	\$0.00	\$0.00
Maquinaría, Otros Equipos y Herramientas	\$0.00	\$108,152.28	\$108,152.28	\$108,152.28	\$0.00
Activos Biológicos	\$0.00	\$0.00	\$0.00	\$0.00	\$0.00

Cuenta Pública 2019
INSTITUTO PARA EL DESARROLLO Y CERTIFICACIÓN DE LA INFRAESTRUCTURA FÍSICA EDUCATIVA Y ELÉCTRICA DE YUCATÁN
 Estado Analítico del Ejercicio del Presupuesto de Egresos
 Clasificación por Objeto del Gasto (Capítulo y Concepto)
 Del 1o. de Enero al 30 de Noviembre de 2019
 (Pesos)

Concepto	1 Aprobado	2 Ampliaciones/ (Reducciones)	3=(1+2) Modificado	4 Devenido	5 Pagado	6=(5-4) Subejercicio
Bienes Inmuebles	\$0.00	\$0.00	\$0.00	\$0.00	\$0.00	\$0.00
Activos Intangibles	\$0.00	\$0.00	\$0.00	\$0.00	\$0.00	\$0.00
Inversión Pública	\$0.00	\$330,717,635.88	\$330,717,635.88	\$211,627,245.71	\$210,322,674.92	\$119,090,360.47
Otro Pública en Bienes de Dominio Público	\$0.00	\$330,717,635.88	\$330,717,635.88	\$211,627,245.71	\$210,322,674.92	\$119,090,360.47
Otro Pública en Bienes Propios	\$0.00	\$0.00	\$0.00	\$0.00	\$0.00	\$0.00
Proyectos Productivos y Acciones de Fomento	\$0.00	\$0.00	\$0.00	\$0.00	\$0.00	\$0.00
Inversiones Financieras y Otras Provisiones	\$0.00	\$0.00	\$0.00	\$0.00	\$0.00	\$0.00
Inversiones para el Fomento de Actividades Productivas	\$0.00	\$0.00	\$0.00	\$0.00	\$0.00	\$0.00
Acciones y Participaciones de Capital	\$0.00	\$0.00	\$0.00	\$0.00	\$0.00	\$0.00
Compra de Títulos y Valores	\$0.00	\$0.00	\$0.00	\$0.00	\$0.00	\$0.00
Concesión de Préstamos	\$0.00	\$0.00	\$0.00	\$0.00	\$0.00	\$0.00
Inversiones en Fideicomisos, Mandatos y Otros Análogos	\$0.00	\$0.00	\$0.00	\$0.00	\$0.00	\$0.00
Otras Inversiones Financieras	\$0.00	\$0.00	\$0.00	\$0.00	\$0.00	\$0.00
Provisiones para Contingencias y Otras Erogaciones Especiales	\$0.00	\$0.00	\$0.00	\$0.00	\$0.00	\$0.00
Participaciones y Aportaciones	\$0.00	\$1,081,493.38	\$1,081,493.38	\$957,573.04	\$957,573.04	\$123,920.34
Participaciones	\$0.00	\$0.00	\$0.00	\$0.00	\$0.00	\$0.00
Aportaciones	\$0.00	\$0.00	\$0.00	\$0.00	\$0.00	\$0.00
Convenios	\$0.00	\$1,081,493.38	\$1,081,493.38	\$957,573.04	\$957,573.04	\$123,920.34
Deuda Pública	\$0.00	\$0.00	\$0.00	\$0.00	\$0.00	\$0.00
Amortización de la Deuda Pública	\$0.00	\$0.00	\$0.00	\$0.00	\$0.00	\$0.00
Intereses de la Deuda Pública	\$0.00	\$0.00	\$0.00	\$0.00	\$0.00	\$0.00
Comisiones de la Deuda Pública	\$0.00	\$0.00	\$0.00	\$0.00	\$0.00	\$0.00
Gastos de la Deuda Pública	\$0.00	\$0.00	\$0.00	\$0.00	\$0.00	\$0.00
Costo por Coberturas	\$0.00	\$0.00	\$0.00	\$0.00	\$0.00	\$0.00
Apoyos Financieros	\$0.00	\$0.00	\$0.00	\$0.00	\$0.00	\$0.00
Aducos de Ejercicios Fiscales Anteriores (Adefas)	\$0.00	\$0.00	\$0.00	\$0.00	\$0.00	\$0.00
Total del Gasto	\$20,213,925.00	\$344,649,388.96	\$364,863,313.96	\$241,506,900.36	\$240,026,273.76	\$123,356,413.60

Bajo protesta de decir verdad declaramos que los Estados Financieros y sus Notas son razonablemente correctos y responsabilidad del emisor.

C.P. Francisco Javier Poot Peet
 Jefe Departamento Finanzas

C.P. Francisco Javier Aguilar UC
 Director Administrativo

C. Luis Ángel Montalvo Duarte
 Director General

Cuenta Pública 2019
INSTITUTO PARA EL DESARROLLO Y CERTIFICACIÓN DE LA INFRAESTRUCTURA FÍSICA EDUCATIVA Y ELÉCTRICA DE YUCATÁN
 Estado Analítico del Ejercicio del Presupuesto de Egresos
 Clasificación Funcional (Finalidad y Función)
 Del 1o. de Noviembre al 30 de Noviembre de 2019
 (Pesos)

Concepto	Aprobado 1	Ampliaciones/ (Reducciones)	Modificado 3 = (1 + 2)	Devengado	Pagado	Subejercicio 6 = (3 - 4)
Gobierno	\$0.00	\$0.00	\$0.00	\$0.00	\$0.00	\$0.00
Legislación	\$0.00	\$0.00	\$0.00	\$0.00	\$0.00	\$0.00
Justicia	\$0.00	\$0.00	\$0.00	\$0.00	\$0.00	\$0.00
Coordinación de la Política de Gobierno	\$0.00	\$0.00	\$0.00	\$0.00	\$0.00	\$0.00
Relaciones Exteriores	\$0.00	\$0.00	\$0.00	\$0.00	\$0.00	\$0.00
Asuntos Financieros y Hacendarios	\$0.00	\$0.00	\$0.00	\$0.00	\$0.00	\$0.00
Seguridad Nacional	\$0.00	\$0.00	\$0.00	\$0.00	\$0.00	\$0.00
Asuntos de Orden Público y Seguridad Interior	\$0.00	\$0.00	\$0.00	\$0.00	\$0.00	\$0.00
Otros Servicios Generales	\$0.00	\$0.00	\$0.00	\$0.00	\$0.00	\$0.00
Desarrollo Social	\$2,184,404.00	\$99,075,403.96	\$101,259,807.96	\$37,624,687.39	\$37,881,394.24	\$63,635,120.57
Protección Ambiental	\$0.00	\$0.00	\$0.00	\$0.00	\$0.00	\$0.00
Vivienda y Servicios a la Comunidad	\$0.00	\$0.00	\$0.00	\$0.00	\$0.00	\$0.00
Salud	\$0.00	\$0.00	\$0.00	\$0.00	\$0.00	\$0.00
Recreación, Cultura y Otras Manifestaciones Sociales	\$0.00	\$0.00	\$0.00	\$0.00	\$0.00	\$0.00
Educación	\$2,184,404.00	\$99,075,403.96	\$101,259,807.96	\$37,624,687.39	\$37,881,394.24	\$63,635,120.57
Protección Social	\$0.00	\$0.00	\$0.00	\$0.00	\$0.00	\$0.00
Otros Asuntos Sociales	\$0.00	\$0.00	\$0.00	\$0.00	\$0.00	\$0.00
Desarrollo Económico	\$0.00	\$0.00	\$0.00	\$0.00	\$0.00	\$0.00
Asuntos Económicos, Comerciales y Laborales en General	\$0.00	\$0.00	\$0.00	\$0.00	\$0.00	\$0.00
Agricultura, Silvicultura, Pesca y Caza	\$0.00	\$0.00	\$0.00	\$0.00	\$0.00	\$0.00
Combustibles y Energía	\$0.00	\$0.00	\$0.00	\$0.00	\$0.00	\$0.00
Minería, Manufacturas y Construcción	\$0.00	\$0.00	\$0.00	\$0.00	\$0.00	\$0.00
Transporte	\$0.00	\$0.00	\$0.00	\$0.00	\$0.00	\$0.00
Comunicaciones	\$0.00	\$0.00	\$0.00	\$0.00	\$0.00	\$0.00
Turismo	\$0.00	\$0.00	\$0.00	\$0.00	\$0.00	\$0.00
Ciencia, Tecnología e Innovación	\$0.00	\$0.00	\$0.00	\$0.00	\$0.00	\$0.00
Otras Industrias y Otros Asuntos Económicos	\$0.00	\$0.00	\$0.00	\$0.00	\$0.00	\$0.00
Otras No Clasificadas en Funciones Anteriores	\$0.00	\$0.00	\$0.00	\$0.00	\$0.00	\$0.00
Transacciones de la Deuda Pública / Costo Financiero de la Deuda	\$0.00	\$0.00	\$0.00	\$0.00	\$0.00	\$0.00
Transferencias, Participaciones y Aportaciones Entre Diferentes Niveles	\$0.00	\$0.00	\$0.00	\$0.00	\$0.00	\$0.00
Saneamiento del Sistema Financiero	\$0.00	\$0.00	\$0.00	\$0.00	\$0.00	\$0.00
Adeudos de Ejercicios Fiscales Anteriores	\$0.00	\$0.00	\$0.00	\$0.00	\$0.00	\$0.00
Total del Gasto	\$2,184,404.00	\$99,075,403.96	\$101,259,807.96	\$37,624,687.39	\$37,881,394.24	\$63,635,120.57

Bajo protesta de decir verdad declaramos que los Estados Financieros y sus Notas son razonablemente correctos y responsabilidad del emisor.


 C.P. Francisco Javier Foot Peet
 Jefe Departamento Finanzas


 C.P. Francisco Javier Aguilar UC
 Director Administrativo


 C. Luis José Montalvo Duarte
 Director General

Cuenta Pública 2019
INSTITUTO PARA EL DESARROLLO Y CERTIFICACIÓN DE LA INFRAESTRUCTURA FÍSICA EDUCATIVA Y ELÉCTRICA DE YUCATÁN
 Estado Analítico del Ejercicio del Presupuesto de Egresos
 Clasificación Funcional (Finalidad y Función)
 Del 1o. de Enero al 30 de Noviembre de 2019
 (Pesos)

Concepto	Aprobado 1	Ampliaciones/ (Reducciones) 2	Modificado 3 = (1 + 2)	Devengado 4	Pagado 5	Subejercicio 6 = (3 - 4)
Gobierno						
Legislación	\$0.00	\$0.00	\$0.00	\$0.00	\$0.00	\$0.00
Justicia	\$0.00	\$0.00	\$0.00	\$0.00	\$0.00	\$0.00
Coordinación de la Política de Gobierno	\$0.00	\$0.00	\$0.00	\$0.00	\$0.00	\$0.00
Relaciones Exteriores	\$0.00	\$0.00	\$0.00	\$0.00	\$0.00	\$0.00
Asuntos Financieros y Hacendarios	\$0.00	\$0.00	\$0.00	\$0.00	\$0.00	\$0.00
Seguridad Nacional	\$0.00	\$0.00	\$0.00	\$0.00	\$0.00	\$0.00
Asuntos de Orden Público y Seguridad Interior	\$0.00	\$0.00	\$0.00	\$0.00	\$0.00	\$0.00
Otros Servicios Generales	\$0.00	\$0.00	\$0.00	\$0.00	\$0.00	\$0.00
Desarrollo Social	\$20,213,925.00	\$344,649,388.96	\$364,863,313.96	\$241,506,900.36	\$240,026,273.76	\$123,356,413.60
Protección Ambiental	\$0.00	\$0.00	\$0.00	\$0.00	\$0.00	\$0.00
Vivienda y Servicios a la Comunidad	\$0.00	\$0.00	\$0.00	\$0.00	\$0.00	\$0.00
Salud	\$0.00	\$0.00	\$0.00	\$0.00	\$0.00	\$0.00
Recreación, Cultura y Otras Manifestaciones Sociales	\$0.00	\$0.00	\$0.00	\$0.00	\$0.00	\$0.00
Educación	\$20,213,925.00	\$344,649,388.96	\$364,863,313.96	\$241,506,900.36	\$240,026,273.76	\$123,356,413.60
Protección Social	\$0.00	\$0.00	\$0.00	\$0.00	\$0.00	\$0.00
Otros Asuntos Sociales	\$0.00	\$0.00	\$0.00	\$0.00	\$0.00	\$0.00
Desarrollo Económico						
Asuntos Económicos, Comerciales y Laborales en General	\$0.00	\$0.00	\$0.00	\$0.00	\$0.00	\$0.00
Agropecuaria, Silvicultura, Pesca y Caza	\$0.00	\$0.00	\$0.00	\$0.00	\$0.00	\$0.00
Combustible y Energía	\$0.00	\$0.00	\$0.00	\$0.00	\$0.00	\$0.00
Minería, Manufacturas y Construcción	\$0.00	\$0.00	\$0.00	\$0.00	\$0.00	\$0.00
Transporte	\$0.00	\$0.00	\$0.00	\$0.00	\$0.00	\$0.00
Comunicaciones	\$0.00	\$0.00	\$0.00	\$0.00	\$0.00	\$0.00
Turismo	\$0.00	\$0.00	\$0.00	\$0.00	\$0.00	\$0.00
Ciencia, Tecnología e Innovación	\$0.00	\$0.00	\$0.00	\$0.00	\$0.00	\$0.00
Otras Industrias y Otros Asuntos Económicos	\$0.00	\$0.00	\$0.00	\$0.00	\$0.00	\$0.00
Otros No Clasificados en Funciones Anteriores						
Transacciones de la Deuda Pública / Costo Financiero de la Deuda	\$0.00	\$0.00	\$0.00	\$0.00	\$0.00	\$0.00
Transferencias, Participaciones y Aportaciones Entre Diferentes Niveles	\$0.00	\$0.00	\$0.00	\$0.00	\$0.00	\$0.00
Saneamiento del Sistema Financiero	\$0.00	\$0.00	\$0.00	\$0.00	\$0.00	\$0.00
Aduados de Ejercicios Fiscales Anteriores	\$0.00	\$0.00	\$0.00	\$0.00	\$0.00	\$0.00
Total del Gasto	\$20,213,925.00	\$344,649,388.96	\$364,863,313.96	\$241,506,900.36	\$240,026,273.76	\$123,356,413.60

Bajo protesta de fehible verdad declaramos que los Estados Financieros y sus Notas son razonablemente correctos y responsabilidad del emisor.

C.P. Francisco Javier Poot Peet
 Jefe Departamento Finanzas

C.P. Francisco Javier Aguilar UC
 Director Administrativo

C. Luis Jorge Montalvo Duarte
 Director General

Cuenta Pública 2019
INSTITUTO PARA EL DESARROLLO Y CERTIFICACIÓN DE LA INFRAESTRUCTURA FÍSICA EDUCATIVA Y ELÉCTRICA DE YUCATÁN
 Estado Analítico del Ejercicio del Presupuesto de Egresos
 Gasto por Categoría Programática
 Del 1o. de Noviembre al 30 de Noviembre de 2019
 (Pesos)

Concepto	1 Aprobado	2 Ampliaciones/ (Reducciones)	3 = (1 + 2) Modificado	4 Devengado	5 Pagado	6 = (3 - 4) Subejercicio
Programas	\$2,184,404.00	\$99,075,403.96	\$101,259,807.96	\$37,624,667.39	\$37,881,394.24	\$63,635,120.57
Subsidio Sector Social y Privado o Entidades Federativas y Municipios	\$0.00	\$0.00	\$0.00	\$0.00	\$0.00	\$0.00
Sujetos a Reglas de Operación	\$0.00	\$0.00	\$0.00	\$0.00	\$0.00	\$0.00
Otros Subsidios	\$0.00	\$0.00	\$0.00	\$0.00	\$0.00	\$0.00
Desempeño de Las Funciones	\$0.00	\$98,358,673.09	\$98,358,673.09	\$34,355,964.50	\$34,246,148.55	\$64,002,708.59
Prestación de Servicios Públicos	\$0.00	\$0.00	\$0.00	\$0.00	\$0.00	\$0.00
Provisión de Bienes Públicos	\$0.00	\$0.00	\$0.00	\$0.00	\$0.00	\$0.00
Planeación, Seguimiento y Evaluación de Políticas Públicas	\$0.00	\$0.00	\$0.00	\$0.00	\$0.00	\$0.00
Promoción y Fomento	\$0.00	\$0.00	\$0.00	\$0.00	\$0.00	\$0.00
Regulación y Supervisión	\$0.00	\$0.00	\$0.00	\$0.00	\$0.00	\$0.00
Funciones de Las Fuerzas Armadas (Únicamente Gobierno Federal)	\$0.00	\$0.00	\$0.00	\$0.00	\$0.00	\$0.00
Específicos	\$0.00	\$0.00	\$0.00	\$0.00	\$0.00	\$0.00
Proyectos de Inversión	\$0.00	\$98,358,673.09	\$98,358,673.09	\$34,355,964.50	\$34,246,148.55	\$64,002,708.59
Administrativos y de Apoyo	\$2,184,404.00	\$716,730.87	\$2,901,134.87	\$3,268,722.89	\$3,635,245.69	-\$367,588.02
Apoyo al Proceso Presupuestario y para Mejorar la Eficiencia Institucional	\$2,184,404.00	\$716,730.87	\$2,901,134.87	\$3,268,722.89	\$3,635,245.69	-\$367,588.02
Apoyo a la Función Pública y al Mejoramiento de la Gestión	\$0.00	\$0.00	\$0.00	\$0.00	\$0.00	\$0.00
Operaciones Ajenas	\$0.00	\$0.00	\$0.00	\$0.00	\$0.00	\$0.00
Compromisos	\$0.00	\$0.00	\$0.00	\$0.00	\$0.00	\$0.00
Obligaciones de Cumplimiento de Resolución Jurisdiccional	\$0.00	\$0.00	\$0.00	\$0.00	\$0.00	\$0.00
Desastres Naturales	\$0.00	\$0.00	\$0.00	\$0.00	\$0.00	\$0.00
Obligaciones	\$0.00	\$0.00	\$0.00	\$0.00	\$0.00	\$0.00
Pensiones y Jubilaciones	\$0.00	\$0.00	\$0.00	\$0.00	\$0.00	\$0.00
Aportaciones a la Seguridad Social	\$0.00	\$0.00	\$0.00	\$0.00	\$0.00	\$0.00
Aportaciones a Fondos de Estabilización	\$0.00	\$0.00	\$0.00	\$0.00	\$0.00	\$0.00
Aportaciones a Fondos de Inversión y Reestructura de Pensiones	\$0.00	\$0.00	\$0.00	\$0.00	\$0.00	\$0.00
Programas de Gasto Federalizado (Gobierno Federal)	\$0.00	\$0.00	\$0.00	\$0.00	\$0.00	\$0.00
Gasto Federalizado	\$0.00	\$0.00	\$0.00	\$0.00	\$0.00	\$0.00
Participaciones a Entidades Federativas y Municipios	\$0.00	\$0.00	\$0.00	\$0.00	\$0.00	\$0.00
Costo Financiero, Deuda o Apoyos a Deudores y Ahorradores de la Banca	\$0.00	\$0.00	\$0.00	\$0.00	\$0.00	\$0.00
Aduenos de Ejercicios Fiscales Anteriores	\$0.00	\$0.00	\$0.00	\$0.00	\$0.00	\$0.00
Total del Gasto	\$2,184,404.00	\$99,075,403.96	\$101,259,807.96	\$37,624,667.39	\$37,881,394.24	\$63,635,120.57

Bejo protesta de decir verdad declaramos que los Estados Financieros y sus Notas son razonablemente correctos y responsabilidad del emisor.


 C.P. Francisco Javier Poot Peet
 Jefe Departamento Finanzas


 C.P. Francisco Javier Aguilar UC
 Director Administrativo


 C. Luis José Montalvo Duarte
 Director General


Cuenta Pública 2019
INSTITUTO PARA EL DESARROLLO Y CERTIFICACIÓN DE LA INFRAESTRUCTURA FÍSICA EDUCATIVA Y ELÉCTRICA DE YUCATÁN
 Estado Analítico del Ejercicio del Presupuesto de Egresos
 Gasto por Categoría Programática
 Del 1o. de Enero al 30 de Noviembre de 2019
 (Pesos)

Concepto	1 Aprobado	2 Ampliaciones/ (Reducciones)	3 = (1+2) Modificado	4 Devenido	5 Pagado	6 = (5-4) Subejercicio
Programas	\$20,213,925.00	\$344,649,388.96	\$364,863,313.96	\$241,506,900.36	\$240,026,273.76	\$123,356,413.60
Subsidio Sector Social y Privado o Entidades Federativas y Municipios	\$0.00	\$0.00	\$0.00	\$0.00	\$0.00	\$0.00
Sujetos a Reglas de Operación	\$0.00	\$0.00	\$0.00	\$0.00	\$0.00	\$0.00
Otros Subsidios	\$0.00	\$0.00	\$0.00	\$0.00	\$0.00	\$0.00
Desempeño de Las Funciones	\$0.00	\$331,941,609.44	\$331,941,609.44	\$212,727,299.03	\$211,422,728.24	\$119,214,310.41
Prestación de Servicios Públicos	\$0.00	\$0.00	\$0.00	\$0.00	\$0.00	\$0.00
Provisión de Bienes Públicos	\$0.00	\$0.00	\$0.00	\$0.00	\$0.00	\$0.00
Planeación, Seguimiento y Evaluación de Políticas Públicas	\$0.00	\$0.00	\$0.00	\$0.00	\$0.00	\$0.00
Promoción y Fomento	\$0.00	\$0.00	\$0.00	\$0.00	\$0.00	\$0.00
Regulación y Supervisión	\$0.00	\$0.00	\$0.00	\$0.00	\$0.00	\$0.00
Funciones de Las Fuerzas Armadas (Únicamente Gobierno Federal)	\$0.00	\$0.00	\$0.00	\$0.00	\$0.00	\$0.00
Específicos	\$0.00	\$0.00	\$0.00	\$0.00	\$0.00	\$0.00
Proyectos de Inversión	\$0.00	\$331,941,609.44	\$331,941,609.44	\$212,727,299.03	\$211,422,728.24	\$119,214,310.41
Administrativos y de Apoyo	\$20,213,925.00	\$12,707,779.52	\$32,921,704.52	\$28,779,601.33	\$28,603,545.52	\$4,142,103.19
Apoyo al Proceso Presupuestario y para Mejorar la Eficiencia Institucional	\$20,213,925.00	\$12,707,779.52	\$32,921,704.52	\$28,779,601.33	\$28,603,545.52	\$4,142,103.19
Apoyo a la Función Pública y al Mejoramiento de la Gestión	\$0.00	\$0.00	\$0.00	\$0.00	\$0.00	\$0.00
Operaciones Ajenas	\$0.00	\$0.00	\$0.00	\$0.00	\$0.00	\$0.00
Compromisos	\$0.00	\$0.00	\$0.00	\$0.00	\$0.00	\$0.00
Obligaciones de Cumplimiento de Resolución Jurisdiccional	\$0.00	\$0.00	\$0.00	\$0.00	\$0.00	\$0.00
Desastres Naturales	\$0.00	\$0.00	\$0.00	\$0.00	\$0.00	\$0.00
Obligaciones	\$0.00	\$0.00	\$0.00	\$0.00	\$0.00	\$0.00
Pensiones y Jubilaciones	\$0.00	\$0.00	\$0.00	\$0.00	\$0.00	\$0.00
Aportaciones a la Seguridad Social	\$0.00	\$0.00	\$0.00	\$0.00	\$0.00	\$0.00
Aportaciones a Fondos de Estabilización	\$0.00	\$0.00	\$0.00	\$0.00	\$0.00	\$0.00
Aportaciones a Fondos de Inversión y Reestructura de Pensiones	\$0.00	\$0.00	\$0.00	\$0.00	\$0.00	\$0.00
Programas de Gasto Federalizado (Gobierno Federal)	\$0.00	\$0.00	\$0.00	\$0.00	\$0.00	\$0.00
Gasto Federalizado	\$0.00	\$0.00	\$0.00	\$0.00	\$0.00	\$0.00
Participaciones a Entidades Federativas y Municipios	\$0.00	\$0.00	\$0.00	\$0.00	\$0.00	\$0.00
Costo Financiero, Deuda o Apoyos a Deudores y Acredores de la Banca	\$0.00	\$0.00	\$0.00	\$0.00	\$0.00	\$0.00
Adeudos de Ejercicios Fiscales Anteriores	\$0.00	\$0.00	\$0.00	\$0.00	\$0.00	\$0.00
Total del Gasto	\$20,213,925.00	\$344,649,388.96	\$364,863,313.96	\$241,506,900.36	\$240,026,273.76	\$123,356,413.60

Bajo protesta de decir verdad declaramos que los Estados Financieros y sus Notas son razonablemente correctos y responsabilidad del emisor.


 C.P. Francisco Javier Poot Peet
 Jefe Departamento Finanzas


 C.P. Francisco Javier Aguilar UC
 Director Administrativo


 C. Luis Jorge Mayraling Duarte
 Director General

Cuenta Pública 2019
INSTITUTO PARA EL DESARROLLO Y CERTIFICACIÓN DE LA INFRAESTRUCTURA FÍSICA EDUCATIVA Y ELECTRICA DE YUCATÁN
Estado Analítico del Ejercicio del Presupuesto de Egresos
Indicadores de Postura Fiscal
Del 1o. de Noviembre al 30 de Noviembre de 2019
(Pesos)

Concepto	Estimado	Devengado	Pagado
I. Ingresos Presupuestarios (I=1+2)	\$2,184,404.00	\$41,985,369.46	\$19,781,627.69
1. Ingresos del Gobierno de la Entidad Federativa	\$0.00	\$0.00	\$0.00
2. Ingresos del Sector Paraestatal	\$2,184,404.00	\$41,985,369.46	\$19,781,627.69
II. Egresos Presupuestarios (II=3+4)	\$2,184,404.00	\$37,624,687.39	\$37,881,394.24
3. Egresos del Gobierno de la Entidad Federativa	\$0.00	\$0.00	\$0.00
4. Egresos del Sector Paraestatal	\$2,184,404.00	\$37,624,687.39	\$37,881,394.24
III. Balance Presupuestario (Superávit o Déficit) (III = I- II)	\$0.00	\$4,360,682.07	-\$18,099,766.55
Concepto	Estimado	Devengado	Pagado
III. Balance Presupuestario (Superávit o Déficit)	\$0.00	\$4,360,682.07	-\$18,099,766.55
IV. Intereses, Comisiones y Gastos de la Deuda	\$0.00	\$0.00	\$0.00
V. Balance Primario (Superávit o Déficit) (V= III- IV)	\$0.00	\$4,360,682.07	-\$18,099,766.55
Concepto	Estimado	Devengado	Pagado
A. Financiamiento	\$0.00	\$0.00	\$0.00
B. Amortización de la Deuda	\$0.00	\$0.00	\$0.00
C. Endeudamiento ó Desendeudamiento (C = A- B)	\$0.00	\$0.00	\$0.00

Bajo protesta de decir verdad declaramos que los Estados Financieros y sus Notas son razonablemente correctos y responsabilidad del emisor.


C.P. Francisco Javier Poot Peet
Jefe Departamento Finanzas


C.P. Francisco Javier Aguilar UC
Director Administrativo


C. Luis Jorge Montalvo Duarte
Director General

Cuenta Pública 2019
INSTITUTO PARA EL DESARROLLO Y CERTIFICACIÓN DE LA INFRAESTRUCTURA FÍSICA EDUCATIVA Y ELÉCTRICA DE YUCATÁN
 Estado Analítico del Ejercicio del Presupuesto de Egresos
 Indicadores de Postura Fiscal
 Del 1o. de Enero al 30 de Noviembre de 2019
 (Pesos)

Concepto	Estimado	Devengado	Pagado
I. Ingresos Presupuestarios (I=1+2)	\$20,213,925.00	\$239,855,035.12	\$204,678,767.53
1. Ingresos del Gobierno de la Entidad Federativa	\$0.00	\$0.00	\$0.00
2. Ingresos del Sector Paraestatal	\$20,213,925.00	\$239,855,035.12	\$204,678,767.53
II. Egresos Presupuestarios (II=3+4)	\$20,213,925.00	\$241,506,900.36	\$240,026,273.76
3. Egresos del Gobierno de la Entidad Federativa	\$0.00	\$0.00	\$0.00
4. Egresos del Sector Paraestatal	\$20,213,925.00	\$241,506,900.36	\$240,026,273.76
III. Balance Presupuestario (Superávit o Déficit) (III = I - II)	\$0.00	-\$1,651,865.24	-\$35,347,506.23
III. Balance Presupuestario (Superávit o Déficit)	\$0.00	-\$1,651,865.24	-\$35,347,506.23
IV. Intereses, Comisiones y Gastos de la Deuda	\$0.00	\$0.00	\$0.00
V. Balance Primario (Superávit o Déficit) (V= III- IV)	\$0.00	-\$1,651,865.24	-\$35,347,506.23
A. Financiamiento	\$0.00	\$0.00	\$0.00
B. Amortización de la Deuda	\$0.00	\$0.00	\$0.00
C. Endeudamiento ó Desendeudamiento (C = A- B)	\$0.00	\$0.00	\$0.00

Bajo protesta de decir verdad declaramos que los Estados Financieros y sus Notas son razonablemente correctos y responsabilidad del emisor.

C.P. Francisco Javier Poot Peet
 Jefe Departamento Finanzas

C.P. Francisco Javier Aguilar UC
 Director Administrativo

C. Luis Jorge Montalvo Duarte
 Director General

Cuenta Pública 2019
Instituto para el Desarrollo y Certificación de la Infraestructura Física Educativa y Eléctrica de Yucatán
Intereses de la deuda
del 1 de Noviembre al 30 de noviembre de 2019
Pesos

Identificación de Crédito o Instrumento	Devengado	Pagado
Créditos Bancarios	N/A	N/A
Total Créditos Bancarios	N/A	N/A
Otros Instrumentos de Deuda	N/A	N/A
Total Otros Instrumentos de Deuda	N/A	N/A
TOTAL	N/A	N/A

NO APLICA

Bajo protesta de decir la verdad declaramos que los Estados Financieros y sus notas son razonablemente correctos y responsabilidad del emisor.


C.P. Francisco Javier Poot Peet
Jefe Departamento Finanzas



C.P. Francisco Javier-Aguilar UC
Director Administrativo



C. Luis Jorge Montalvo Duarte
Director General

Cuenta Pública 2019
Instituto para el Desarrollo y Certificación de la Infraestructura Física Educativa Y Eléctrica de Yucatán
Intereses de la deuda
del 1 de Enero al 30 de Noviembre de 2019
Pesos

Identificación de Crédito o Instrumento	Devengado	Pagado
Créditos Bancarios	N/A	N/A
Total Créditos Bancarios	N/A	N/A
Otros Instrumentos de Deuda	N/A	N/A
Total Otros Instrumentos de Deuda	N/A	N/A
TOTAL	N/A	N/A

NO APLICA

Bajo protesta de decir la verdad declaramos que los Estados Financieros y sus notas son razonablemente correctos y responsabilidad del emisor.


C.P. Francisco Javier Poot Peet
 Jefe Departamento Finanzas


C.P. Francisco Javier Aguilar UC
 Director Administrativo


C. Luis Jorge Montalvo Duarte
 Director General

Cuenta Pública 2019
Instituto para el Desarrollo y Certificación de la Infraestructura Física Educativa y Eléctrica de Yucatán
Endeudamiento Neto
del 1 de Noviembre al 30 de Noviembre de 2019
Pesos

Identificación de Crédito o Instrumento	Colocación A	Amortización B	Endeudamiento Neto C = A - B
Créditos Bancarios	N/A	N/A	N/A
Total Créditos Bancarios	N/A	N/A	N/A
Otros Instrumentos de Deuda	N/A	N/A	N/A
Total Otros Instrumentos de Deuda	N/A	N/A	N/A
TOTAL	N/A	N/A	N/A

NO APLICA

Bajo protesta de decir la verdad declaramos que los Estados Financieros y sus notas son razonablemente correctos y responsabilidad del emisor.


C.P. Francisco Javier Poot Peet
Jefe Departamento Finanzas


C.P. Francisco Javier Aguilar UC
Director Administrativo


C. Luis Jorge Montalvo Duarte
Director General


Cuenta Pública 2019
Instituto para el Desarrollo y Certificación de la Infraestructura Física Educativa y Eléctrica de Yucatán
Endeudamiento Neto
Acumulado del 1 de Enero al 30 de Noviembre de 2019
Pesos

Identificación de Crédito o Instrumento	Colocación A	Amortización B	Endeudamiento Neto C = A - B
Créditos Bancarios	N/A	N/A	N/A
Total Créditos Bancarios	N/A	N/A	N/A
Otros Instrumentos de Deuda	N/A	N/A	N/A
Total Otros Instrumentos de Deuda	N/A	N/A	N/A
TOTAL	N/A	N/A	N/A

NO APLICA

Bajo protesta de decir la verdad declaramos que los Estados Financieros y sus notas son razonablemente correctos y responsabilidad del emisor.



C.P. Francisco Javier Poot Peet
 Jefe Departamento Finanzas


C.P. Francisco Javier Aguilar UC
 Director Administrativo


C. Luis Jorge Montalvo Duarte
 Director General

Ente Público: INSTITUTO PARA EL DESARROLLO Y CERTIFICACIÓN DE LA INFRAESTRUCTURA FÍSICA EDUCATIVA Y ELECTRICA DE YUCATÁN.
Relación de Cuentas Bancarias Productivas Específicas
Del 1 de Noviembre al 30 de Noviembre de 2019

Fondo, Programa o Convenio	Datos de la Cuenta Bancaria	
	Institución Bancaria	Número de Cuenta
ESCUELAS DE TIEMPO COMPLETO 2019	Banamex	7015 4891216
REMANENTE FAM BASICA 2019	Banamex	7015 5991516
EXPANSION DE LA EDUCACIÓN INICIAL 2019	Banamex	7015 7461905



C.P. Francisco Javier Poot Peet
Jefe Departamento Finanzas


C.P. Francisco Javier Aguilar UC
Director Administrativo


C. Luis Jorge Montalvo Duarte
Director General

Cuenta Pública 2019
Ente Público: INSTITUTO PARA EL DESARROLLO Y CERTIFICACIÓN DE LA INFRAESTRUCTURA FÍSICA EDUCATIVA Y ELÉCTRICA DE YUCATÁN.
Relación de Cuentas Bancarias Productivas Específicas
Del 1 de Enero al 30 de Noviembre de 2019

Fondo, Programa o Convenio	Institución Bancaria	Datos de la Cuenta Bancaria
		Número de Cuenta
Fam Basica	Santader Serfin SA de CV	65507273894
Gastos de Supervision por mantenimiento emergente	Scotiabank Inverlat	256000161815
Instalacion de juegos infantiles	Santader Serfin SA de CV	65507332015
Recursos de Años Anteriores	Banamex	7015231882
Fam Media Superior 2019	Banamex	7015581166
PACTEN 2019	Banamex	7015581174
Fam Superior 2019	Banamex	70151241377
PARTICIPACIONES FEDERALES 2019	Banamex	7015 1870323
PARTICIPACIONES 2019 MITO EMERGENTE	Banamex	7015 6307074
REMANENTE FAM SUPERIOR 2019	Banamex	7015 7216196
ESCUELAS DE TIEMPO COMPLETO 2019	Banamex	7015 4891216
REMANENTE FAM BASICA 2019	Banamex	7015 5991516
EXPANSION DE LA EDUCACION INICIAL 2019	Banamex	7015 7461905


C.P. Francisco Javier Poot Peet
 Jefe Departamento Finanzas


C.P. Francisco Javier Aguilar UC
 Director Administrativo


C. Luis Jorge Montalvo Duarte
 Director General

Cuenta Pública 2019

Instituto para el Desarrollo y Certificación de la Infraestructura Física Educativa de Yucatán.

Programas y Proyectos de Inversión

Del 01 de Noviembre al 30 de Noviembre 2019

ESTE INSTITUTO NO CUENTA CON PROGRAMAS Y PROYECTOS DE INVERSIÓN POR LO TANTO NO APLICA PRESENTAR INFORMACIÓN ALGUNA.

NO APLICA

Bajo protesta de decir verdad declaramos que los Estados Financieros y sus notas, son razonablemente correctos y son responsabilidad del emisor.



C.P. Francisco Javier Poot Peet
Jefe Departamento Finanzas



C.P. Francisco Javier Aguilar UC
Director Administrativo



C. Luis Jorge Montalvo Duarte
Director General

Cuenta Pública 2019

Instituto para el Desarrollo y Certificación de la Infraestructura Física Educativa de Yucatán.
Programas y Proyectos de Inversión
Del 01 de Enero al 30 de Noviembre 2019

ESTE INSTITUTO NO CUENTA CON PROGRAMAS Y PROYECTOS DE INVERSIÓN POR LO TANTO NO APLICA PRESENTAR INFORMACIÓN ALGUNA.

NO APLICA

Bajo protesta de decir verdad declaramos que los Estados Financieros y sus notas, son razonablemente correctos y son responsabilidad del emisor.



C.P. Francisco Javier Poot Peet
Jefe Departamento Finanzas



C.P. Francisco Javier Aguilar UC
Director Administrativo



C. Luis Jorge Montalvo Duarte
Director General

Cuenta Pública 2019	
Instituto para el Desarrollo y Certificación de la Infraestructura Física Educativa y Eléctrica de Yucatán	
Conciliación entre los Egresos Presupuestarios y los Gastos Contables	
Correspondiente del 01 Noviembre al 30 Noviembre 2019	
1. Total de egresos (presupuestarios)	\$ 37,624,887.39

2. Menos egresos presupuestarios no contables	\$ 34,355,964.50
Mobiliario y equipo de administración	\$ -
Mobiliario y equipo educacional y recreativo	\$ -
Equipo e instrumental médico y de laboratorio	\$ -
Vehículos y equipo de transporte	\$ -
Equipo de defensa y seguridad	\$ -
Maquinaria, otros equipos y herramientas	\$ 108,152.28
Activos biológicos	\$ -
Bienes inmuebles	\$ -
Activos intangibles	\$ -
Obra pública en bienes propios	\$ -
Acciones y participaciones de capital	\$ -
Compra de títulos y valores	\$ -
Inversiones en fideicomisos, mandatos y otros análogos	\$ -
Provisiones para contingencias y otras erogaciones especiales	\$ -
Amortización de la deuda pública	\$ -
Aduanos de ejercicios fiscales anteriores (ADEFAS)	\$ -
Otros Egresos Presupuestales No Contables	\$ 34,247,812.22

3. Más gastos contables no presupuestales	\$ 14,635,186.18
Estimaciones, depreciaciones, deterioros, obsolescencia y amortizaciones	\$ 87,751.74
Provisiones	\$ -
Disminución de inventarios	\$ -
Aumento por insuficiencia de estimaciones por pérdida o deterioro u obsolescencia	\$ -
Aumento por insuficiencia de provisiones	\$ -
Otros Gastos	\$ 14,547,434.44
Otros Gastos Contables No Presupuestales	\$ -

4. Total de Gasto Contable (4 = 1 - 2 + 3)	\$ 17,903,909.07
--	------------------



C.P. Francisco Javier Foot Peet
Jefe Departamento Finanzas



C.P. Francisco Javier Aguilar UC
Director Administrativo



C. Luis Jorge Montalvo Duarte
Director General

Cuenta Pública 2019

Instituto para el Desarrollo y Certificación de la Infraestructura Física Educativa y Eléctrica de Yucatán

Conciliación entre los Egresos Presupuestarios y los Gastos Contables

Correspondiente del 01 Enero al 30 Noviembre 2019

1. Total de egresos (presupuestarios) \$ 241,506,900.36


2. Menos egresos presupuestarios no contables		\$ 211,925,277.97
Mobiliario y equipo de administración	\$ 26,998.00	
Mobiliario y equipo educacional y recreativo	\$ -	
Equipo e instrumental médico y de laboratorio	\$ -	
Vehículos y equipo de transporte	\$ -	
Equipo de defensa y seguridad	\$ -	
Maquinaria, otros equipos y herramientas	\$ 108,152.28	
Activos biológicos	\$ -	
Bienes inmuebles	\$ -	
Activos intangibles	\$ 151,862.98	
Obra pública en bienes propios	\$ -	
Acciones y participaciones de capital	\$ -	
Compra de títulos y valores	\$ -	
Inversiones en fideicomisos, mandatos y otros análogos	\$ -	
Provisiones para contingencias y otras erogaciones especiales	\$ -	
Amortización de la deuda pública	\$ -	
Adeudos de ejercicios fiscales anteriores (ADEFAS)	\$ -	
Otros Egresos Presupuestales No Contables	\$ 211,638,244.71	

3. Más gastos contables no presupuestales		\$ 107,683,469.78
Estimaciones, depreciaciones, deterioros, obsolescencia y amortizaciones	\$ 825,583.15	
Provisiones	\$ -	
Disminución de inventarios	\$ -	
Aumento por insuficiencia de estimaciones por pérdida o deterioro u obsolescencia	\$ -	
Aumento por insuficiencia de provisiones	\$ -	
Otros Gastos	\$ 64,080,769.97	
Otros Gastos Contables No Presupuestales	\$ 42,797,166.65	

4. Total de Gasto Contable (4 = 1 - 2 + 3) \$ 137,265,092.17


C.P. Francisco Javier Poot Peet
Jefe Departamento Finanzas


C.P. Francisco Javier Aguilar UC
Director Administrativo



C. Luis Jorge Montalvo Duarte
Director General

Cuenta Pública 2019	
Instituto para el Desarrollo y Certificación de la Infraestructura Física Educativa y Eléctrica de Yucatán	
Conciliación entre los Ingresos Presupuestarios y Contables	
Correspondiente del 01 Noviembre al 30 Noviembre 2019	
(Cifras en pesos)	
1. Ingresos Presupuestarios	41,985,369.46

2. Más ingresos contables no presupuestarios	-
Incremento por variación de inventarios	-
Disminución del exceso de estimaciones por pérdida o deterioro u obsolescencia	-
Disminución del exceso de provisiones	-
Otros ingresos y beneficios varios	-
Otros ingresos contables no presupuestarios	-

3. Menos ingresos presupuestarios no contables	-
Productos de capital	-
Aprovechamientos capital	-
Ingresos derivados de financiamientos	-
Otros ingresos presupuestarios no contables	-

4. Ingresos Contables (4 = 1 + 2 - 3)	41,985,369.46
--	----------------------


C.P. Francisco Javier Poot Peet
Jefe Departamento Finanzas


C.P. Francisco Javier Aguilar UC
Director Administrativo


C. Luis Jorge Montalvo Duarte
Director General

Cuenta Pública 2019	
Instituto para el Desarrollo y Certificación de la Infraestructura Física Educativa y Eléctrica de Yucatán	
Conciliación entre los Ingresos Presupuestarios y Contables	
Correspondiente del 01 Enero al 30 Noviembre 2019	
(Cifras en pesos)	
1. Ingresos Presupuestarios	239,855,035.12

2. Más ingresos contables no presupuestarios	-
Incremento por variación de inventarios	-
Disminución del exceso de estimaciones por pérdida o deterioro u obsolescencia	-
Disminución del exceso de provisiones	-
Otros ingresos y beneficios varios	-
Otros ingresos contables no presupuestarios	-

3. Menos ingresos presupuestarios no contables	-
Productos de capital	-
Aprovechamientos capital	-
Ingresos derivados de financiamientos	-
Otros ingresos presupuestarios no contables	-

4. Ingresos Contables (4 = 1 + 2 - 3)	239,855,035.12
--	-----------------------



C.P. Francisco Javier Poot Peet
Jefe Departamento Finanzas



C.P. Francisco Javier Aguilar UC
Director Administrativo



C. Luis Jorge Montalvo Duarte
Director General

Cuenta Pública 2019

Instituto para el Desarrollo y Certificación de la Infraestructura Física Educativa y Eléctrica de Yucatán
Indicadores de Resultados
(Formato libre)

Se puede incluir las Matrices de Indicadores para resultados que se tengan, en la que se muestre el resultado obtenido en el Indicador

Del 1 de Noviembre al 30 de Noviembre de 2019

Programa 246 Administración de Recursos Humanos, Materiales y Financieros del Instituto para el Desarrollo y Certificación de la
Presupuestario: Infraestructura Física Educativa de Yucatán
Dependencia o Entidad INSTITUTO PARA EL DESARROLLO Y CERTIFICACIÓN DE LA INFRAESTRUCTURA
Responsable: FÍSICA EDUCATIVA DE YUCATÁN

Población Objetivo: Áreas del Instituto.

Eje PED: 06 Gestión y Administración Pública

Tema PED: 06.01 Gestión y Administración Pública

Objetivo PED: 06.01.01 Mejorar la eficiencia y la eficacia de la Administración Pública.

Finalidad: 02 Desarrollo Social

Eje: 02.06 Gestión y Administración Pública

Función: 02.06.05 Educación

Subfunción: 02.06.05.06 Otros Servicios Educativos y Actividades Inherentes

Tipo de Programa: M - Apoyo al proceso presupuestario y para mejorar la eficiencia institucional

Nivel MML	Resumen Narrativo	Numero	Indicador	Formula	Descripcion	Medicion	Linea Base	Meta	Acumulada	
									Programada	Realizada
Proposito	El Instituto para el Desarrollo y Certificación de la Infraestructura Fisica Educativa de Yucatán cuenta con una administración eficiente de recursos para su operación.	16,321	Porcentaje de presupuesto ejercido	(B/C)*100	(Total de presupuesto ejercido/Total de presupuesto autorizado) *100	Trimestral	100.00	100.00	1.00	1.00



C.P. Francisco Javier Poot Peet
Jefe Departamento Finanzas



C.P. Francisco Javier Aguilar UC
Director Administrativo



C. Luis Jorge Montalvo Duarte
Director General

Cuenta Pública 2019

Instituto para el Desarrollo y Certificación de la Infraestructura Física Educativa y Eléctrica de Yucatán
Indicadores de Resultados
(Formato libre)

Se puede incluir las Matrices de Indicadores para resultados que se tengan, en la que se muestre el resultado obtenido en el Indicador

Del 1 de Enero al 30 de Noviembre de 2019

Programa 246 Administración de Recursos Humanos, Materiales y Financieros del Instituto para el Desarrollo y Certificación de la
Presupuestario: Infraestructura Física Educativa de Yucatán
Dependencia o
Entidad INSTITUTO PARA EL DESARROLLO Y CERTIFICACIÓN DE LA INFRAESTRUCTURA
Responsable: FÍSICA EDUCATIVA DE YUCATÁN

Población Objetivo: Áreas del Instituto.

Eje PED: 06 Gestión y Administración Pública

Tema PED: 06.01 Gestión y Administración Pública

Objetivo PED: 06.01.01 Mejorar la eficiencia y la eficacia de la Administración Pública.

Finalidad: 02 Desarrollo Social

Eje: 02.06 Gestión y Administración Pública

Función: 02.06.05 Educación

Subfunción: 02.06.05.06 Otros Servicios Educativos y Actividades Inherentes

Tipo de Programa: M - Apoyo al proceso presupuestario y para mejorar la eficiencia institucional

Nivel MML	Resumen Narrativo	Numero	Indicador	Formula	Descripcion	Medicion	Linea Base	Meta	Acumulada	
									Programada	Realizada
Proposito	El Instituto para el Desarrollo y Certificación de la Infraestructura Fisica Educativa de Yucatán cuenta con una administración eficiente de recursos para su operación.	16,32	Porcentaje de presupuesto ejercido	(B/C)* 100	(Total de presupuesto ejercido/Total de presupuesto autorizado) *100	Trimestral	100.00	100.00	67.00	67.00


 C.P. Francisco Javier Poot Peet
 Jefe Departamento Finanzas


 C.P. Francisco Javier Aguilar UC
 Director Administrativo


 C. Luis Jorge Montalvo Duarte
 Director General

ENTE PÚBLICO: INSTITUTO PARA EL DESARROLLO Y CERTIFICACIÓN DE LA INFRAESTRUCTURA FÍSICA EDUCATIVA Y ELÉCTRICA DE YUCATÁN

Balance Presupuestario - LDF
01 DE ENERO AL 30 DE NOVIEMBRE DE 2019
(PESOS)

Concepto (G)	Estimado/ Aprobado (G)	Devengado	Recaudado/ Pagado
A. Ingresos Totales (A = A1+A2+A3)	\$23,743,196.00	\$239,855,035.12	\$204,678,767.53
A1. Ingresos de Libre Disposición	\$23,743,196.00	\$32,431,770.17	\$28,552,499.61
A2. Transferencias Federales Etiquetadas	\$0.00	\$207,423,264.95	\$176,126,267.92
A3. Financiamiento Neto	\$0.00	\$0.00	\$0.00
B. Egresos Presupuestarios 1 (B = B1+B2)	\$23,743,196.00	\$241,506,900.36	\$240,026,273.76
B1. Gasto No Etiquetado (sin incluir Amortización de la Deuda Pública)	\$23,743,196.00	\$29,964,020.73	\$29,787,964.92
B2. Gasto Etiquetado (sin incluir Amortización de la Deuda Pública)	\$0.00	\$211,542,879.63	\$210,238,308.84
C. Remanentes del Ejercicio Anterior (C = C1 + C2)	\$0.00	\$71,454,240.10	\$71,454,240.10
C1. Remanentes de Ingresos de Libre Disposición aplicados en el periodo	\$0.00	\$2,242,797.34	\$2,242,797.34
C2. Remanentes de Transferencias Federales Etiquetadas aplicados en el periodo	\$0.00	\$69,211,442.76	\$69,211,442.76
I. Balance Presupuestario (I = A - B + C)	\$0.00	\$69,802,374.86	\$36,106,733.87
II. Balance Presupuestario sin Financiamiento Neto (II = I - A3)	\$0.00	\$69,802,374.86	\$36,106,733.87
III. Balance Presupuestario sin Financiamiento Neto y sin Remanentes del Ejercicio Anterior (III = II - C)	\$0.00	-\$1,651,865.24	-\$35,347,506.23

Concepto	Aprobado	Devengado	Pagado
E. Intereses, Comisiones y Gastos de la Deuda (E = E1+ E2)	\$0.00	\$0.00	\$0.00
E1. Intereses, Comisiones y Gastos de la Deuda con Gasto No Etiquetado	\$0.00	\$0.00	\$0.00
E2. Intereses, Comisiones y Gastos de la Deuda con Gasto Etiquetado	\$0.00	\$0.00	\$0.00
IV. Balance Primario (IV = III + E)	\$0.00	-\$1,651,865.24	-\$35,347,506.23

Concepto	Estimado/ Aprobado	Devengado	Pagado
F. Financiamiento (F = F1 + F2)	\$0.00	\$0.00	\$0.00
F1. Financiamiento con Fuente de Pago de Ingresos de Libre Disposición	\$0.00	\$0.00	\$0.00
F2. Financiamiento con Fuente de Pago de Transferencias Federales Etiquetadas	\$0.00	\$0.00	\$0.00
G. Amortización de la Deuda (G = G1 + G2)	\$0.00	\$0.00	\$0.00
G1. Amortización de la Deuda Pública con Gasto No Etiquetado	\$0.00	\$0.00	\$0.00
G2. Amortización de la Deuda Pública con Gasto Etiquetado	\$0.00	\$0.00	\$0.00
A3. Financiamiento Neto (A3 = F - G)	\$0.00	\$0.00	\$0.00

Concepto	Estimado/ Aprobado	Devengado	Recaudado/ Pagado
A1. Ingresos de Libre Disposición	\$23,743,196.00	\$32,431,770.17	\$28,552,499.61
A3.1 Financiamiento Neto con Fuente de Pago de Ingresos de Libre Disposición (A3.1 = F1- G1)	\$0.00	\$0.00	\$0.00
F1. Financiamiento con Fuente de Pago de Ingresos de Libre Disposición	\$0.00	\$0.00	\$0.00
G1. Amortización de la Deuda Pública con Gasto No Etiquetado	\$0.00	\$0.00	\$0.00
B1. Gasto No Etiquetado (sin incluir Amortización de la Deuda Pública)	\$23,743,196.00	\$29,964,020.73	\$29,787,964.92
C1. Remanentes de Ingresos de Libre Disposición aplicados en el periodo	\$0.00	\$2,242,797.34	\$2,242,797.34
V. Balance Presupuestario de Recursos Disponibles (V = A1 + A3.1 - B1 + C1)	\$0.00	\$4,710,546.78	\$1,007,332.03
VI. Balance Presupuestario de Recursos Disponibles sin Financiamiento Neto (VI = V- A3.1)	\$0.00	\$4,710,546.78	\$1,007,332.03


ENTE PÚBLICO: INSTITUTO PARA EL DESARROLLO Y CERTIFICACIÓN DE LA INFRAESTRUCTURA FÍSICA EDUCATIVA Y ELÉCTRICA DE YUCATÁN

Balance Presupuestario - LDF
01 DE ENERO AL 30 DE NOVIEMBRE DE 2019
(PESOS)

Concepto (C)	Estimado/ Aprobado(d)	Devengado	Recaudado/ Pagado
Concepto	Estimado/ Aprobado	Devengado	Recaudado/ Pagado
A2. Transferencias Federales Etiquetadas	\$0.00	\$207,423,264.95	\$176,126,267.92
A3.2 Financiamiento Neto con Fuente de Pago de Transferencias Federales Etiquetadas (A3.2 = F2 - G2)	\$0.00	\$0.00	\$0.00
F2. Financiamiento con Fuente de Pago de Transferencias Federales Etiquetadas	\$0.00	\$0.00	\$0.00
G2. Amortización de la Deuda Pública con Gasto Etiquetado	\$0.00	\$0.00	\$0.00
B2. Gasto Etiquetado (sin incluir Amortización de la Deuda Pública)	\$0.00	\$211,542,879.63	\$210,238,308.84
C2. Remanentes de Transferencias Federales Etiquetadas aplicados en el periodo	\$0.00	\$69,211,442.76	\$69,211,442.76
VII. Balance Presupuestario de Recursos Etiquetados (VII = A2 + A3.2 - B2 + C2)	\$0.00	\$65,091,828.08	\$35,099,401.84
VIII. Balance Presupuestario de Recursos Etiquetados sin Financiamiento Neto (VIII = VII - A3.2)	\$0.00	\$65,091,828.08	\$35,099,401.84

Bajo protesta de decir verdad declaramos que los Estados Financieros y sus Notas son razonablemente correctos y responsabilidad del emisor.


C.P. Francisco Javier Poot Peet
Jefe Departamento Finanzas


C.P. Francisco Javier Aguilar UC
Director Administrativo


C. Luis Jorge Montalvo Duarte
Director General

ENTE PÚBLICO: INSTITUTO PARA EL DESARROLLO Y CERTIFICACIÓN DE LA INFRAESTRUCTURA FÍSICA EDUCATIVA Y ELÉCTRICA DE YUCATÁN
 Estado Analítico de Ingresos Detallado - LDF
 01 DE ENERO AL 30 DE NOVIEMBRE DE 2019
 (PESOS)

Concepto	Estimado (d)	Ampliaciones/ Modificado	Ingreso Modificado	Devengado	Recaudado	Diferencia (e)
B. Convenios (B=b1+b2+b3+b4)	\$0.00	\$0.00	\$0.00	\$0.00	\$0.00	\$0.00
b1) Convenios de Protección Social en Salud	\$0.00	\$0.00	\$0.00	\$0.00	\$0.00	\$0.00
b2) Convenios de Descentralización	\$0.00	\$0.00	\$0.00	\$0.00	\$0.00	\$0.00
b3) Convenios de Reasignación	\$0.00	\$0.00	\$0.00	\$0.00	\$0.00	\$0.00
b4) Otros Convenios y Subsidios	\$0.00	\$0.00	\$0.00	\$0.00	\$0.00	\$0.00
C. Fondos Distintos de Aportaciones (C=c1+c2)	\$0.00	\$0.00	\$0.00	\$0.00	\$0.00	\$0.00
c1) Fondo para Entidades Federativas y Municipios Productores de Hidrocarburos	\$0.00	\$0.00	\$0.00	\$0.00	\$0.00	\$0.00
c2) Fondo Minero	\$0.00	\$0.00	\$0.00	\$0.00	\$0.00	\$0.00
D. Transferencias, Subsidios y Subvenciones, y Pensiones y Jubilaciones	\$0.00	\$210,942,535.95	\$210,942,535.95	\$207,423,264.95	\$176,126,267.92	\$176,126,267.92
E. Otras Transferencias Federales Etiquetadas	\$0.00	\$0.00	\$0.00	\$0.00	\$0.00	\$0.00
II. Total de Transferencias Federales Etiquetadas (II = A + B + C + D + E)	\$0.00	\$210,942,535.95	\$210,942,535.95	\$207,423,264.95	\$176,126,267.92	\$176,126,267.92
III. Ingresos Derivados de Financiamientos (III = A)	\$0.00	\$0.00	\$0.00	\$0.00	\$0.00	\$0.00
A. Ingresos Derivados de Financiamientos	\$0.00	\$0.00	\$0.00	\$0.00	\$0.00	\$0.00
IV. Total de Ingresos (IV = I + II + III)	\$23,743,196.00	\$219,641,110.14	\$243,384,306.14	\$239,855,035.12	\$204,678,767.53	\$180,935,571.53
Datos Informativos						
1. Ingresos Derivados de Financiamientos con Fuente de Pago de Ingresos de Libre Disposición	\$0.00	\$0.00	\$0.00	\$0.00	\$0.00	\$0.00
2. Ingresos Derivados de Financiamientos con Fuente de Pago de Transferencias Federales Etiquetadas	\$0.00	\$0.00	\$0.00	\$0.00	\$0.00	\$0.00
3. Ingresos Derivados de Financiamientos (3 = 1 + 2)	\$0.00	\$0.00	\$0.00	\$0.00	\$0.00	\$0.00

Debido a la falta de veracidad de los Estados Financieros y sus Notas somo razonablemente correctos y responsabilidad del emisor.

C. P. Francisco Javier Poot Peet
 Jefe Departamento Finanzas

C. P. Francisco Javier Aguilar UC
 Director Administrativo

C. Luis Jorge Montalvo Duarte
 Director General

ENTE PÚBLICO, INSTITUTO PARA EL DESARROLLO Y CERTIFICACIÓN DE LA INFRAESTRUCTURA FÍSICA EDUCATIVA Y ELÉCTRICA DE YUCATÁN

Estado Anualizado del Ejercicio del Presupuesto de Egresos Detallado - LDF

Clasificación por Objeto del Gasto (Capítulo y Concepto)

01 DE ENERO AL 30 DE NOVIEMBRE DE 2013

(PESOS)

Categoría (A)	Subcategoría (B)	Objeto del Gasto (C)	Aplicaciones (Medios) (D)	Modificado (E)	Comprobado (F)	Pagado (G)	Salvado (H)
I. Gasto No Etiquetado (A=1+B+C+D+E+F+G+H+I)			\$13,892,188.82	\$17,626,384.82	\$29,364,020.73	\$28,787,964.92	\$7,671,374.09
A. Servicios Personales (A=1+2+3+4+5+6+7)			\$3,644,133.84	\$28,316,391.24	\$19,893,674.01	\$19,893,674.01	\$6,622,627.83
a1) Remuneraciones al Personal de Carácter Permanente			\$2,593,010.72	\$16,406,346.72	\$13,759,199.68	\$13,759,199.68	\$2,646,146.06
a2) Remuneraciones al Personal de Carácter Transitorio			\$0.00	\$0.00	\$0.00	\$0.00	\$0.00
a3) Remuneraciones Adicionales y Especiales			\$4,296,840.00	\$0.00	\$0.00	\$0.00	\$0.00
a4) Seguridad Social			\$781,736.98	\$5,097,676.38	\$2,444,609.23	\$2,444,609.24	\$2,622,967.75
a5) Otras Prestaciones Sociales y Económicas			\$156,801.40	\$2,873,739.40	\$1,988,191.03	\$1,988,191.03	\$375,548.37
a6) Provisiones			\$722,458.27	\$1,990,622.27	\$1,266,067.71	\$1,266,067.71	\$694,484.59
a7) Pago de Estímulos a Servidores Públicos			\$848,120.00	\$0.00	\$0.00	\$0.00	\$129,624.00
B. Materiales y Suministros (B=1+2+3+4+5+6+7+8+9)			\$329,741.30	\$344,243.47	\$140,368.38	\$190,366.38	\$153,677.03
b1) Materiales de Administración, Emisión de Documentos y Artículos Oficiales			\$0.00	\$5,813,490.35	\$5,166,403.23	\$5,166,403.23	\$449,087.12
b2) Alimentos y Utensilios			\$448,598.10	\$448,598.10	\$356,465.20	\$362,431.69	\$90,133.90
b3) Materias Primas y Materiales de Producción y Comercialización			\$38,734.78	\$98,734.78	\$86,784.78	\$86,784.78	\$0.00
b4) Materiales y Artículos de Construcción y de Reparación			\$0.00	\$0.00	\$0.00	\$0.00	\$0.00
b5) Productos Químicos, Farmacéuticos y de Laboratorio			\$2,065,089.47	\$2,965,089.47	\$2,647,012.55	\$2,643,044.06	\$318,076.92
b6) Combustibles, Lubricantes y Aditivos			\$2,645.05	\$2,645.05	\$2,645.05	\$2,645.05	\$0.00
b7) Vestuario, Blancos, Prendas de Protección y Artículos Deportivos			\$1,850,925.00	\$1,860,325.00	\$1,860,325.00	\$1,960,325.00	\$0.00
b8) Materiales y Suministros Para Seguridad			\$45,476.86	\$45,476.86	\$5,699.36	\$5,699.36	\$39,776.30
b9) Herramientas, Relaciones y Accesorios Menores			\$0.00	\$0.00	\$0.00	\$0.00	\$0.00
C. Servicios Generales (C=1+2+3+4+5+6+7+8+9)			\$94,621.29	\$94,621.29	\$94,621.29	\$94,621.29	\$0.00
c1) Servicios Básicos			\$3,445,880.23	\$4,817,514.23	\$3,816,858.89	\$3,816,858.20	\$600,659.14
c2) Servicios de Arrendamiento			\$1,114,056.44	\$1,114,056.44	\$920,409.53	\$920,409.53	\$193,646.91
c3) Servicios Profesionales, Científicos, Técnicos y Otros Servicios			\$457,096.46	\$451,696.46	\$451,696.46	\$451,696.46	\$0.00
c4) Servicios Financieros, Bancarios y Comerciales			\$697,193.71	\$1,071,193.71	\$978,126.80	\$981,126.80	\$39,066.91
c5) Servicios de Instalación, Reparación, Mantenimiento y Conservación			\$241,263.55	\$241,263.55	\$205,914.14	\$205,914.14	\$35,349.41
c6) Servicios de Comunicación, Social y Utilidad			\$751,942.22	\$751,942.22	\$637,111.66	\$637,111.66	\$114,830.56
c7) Servicios de Tránsito y Viáticos			\$0.00	\$0.00	\$0.00	\$0.00	\$0.00
c8) Servicios Oficiales			\$65,995.00	\$65,995.00	\$46,614.72	\$46,614.72	\$19,380.28
c9) Otros Servicios Generales			\$751,534.00	\$876,776.85	\$876,981.76	\$898,016.89	\$198,794.07
D. Transferencias, Asignaciones, Subsidios y Otras Ayudas (D=1+2+3+4+5+6+7+8+9)			\$0.00	\$0.00	\$0.00	\$0.00	\$0.00
d1) Transferencias Internas y Asignaciones al Sector Público			\$0.00	\$0.00	\$0.00	\$0.00	\$0.00
d2) Transferencias al Resto del Sector Público			\$0.00	\$0.00	\$0.00	\$0.00	\$0.00
d3) Subsidios y Subvenciones			\$0.00	\$0.00	\$0.00	\$0.00	\$0.00
d4) Ayudas Sociales			\$0.00	\$0.00	\$0.00	\$0.00	\$0.00
d5) Pensiones y Jubilaciones			\$0.00	\$0.00	\$0.00	\$0.00	\$0.00
d6) Transferencias a Fideicomisos, Mandatos y Otros Análogos			\$0.00	\$0.00	\$0.00	\$0.00	\$0.00
d7) Transferencias a la Seguridad Social			\$0.00	\$0.00	\$0.00	\$0.00	\$0.00
d8) Donativos			\$0.00	\$0.00	\$0.00	\$0.00	\$0.00
d9) Transferencias al Externo			\$0.00	\$0.00	\$0.00	\$0.00	\$0.00
E. Bienes Muebles, Inmuebles e Intangibles (E=1+2+3+4+5+6+7+8+9)			\$146,449.28	\$146,149.28	\$146,149.28	\$146,149.28	\$0.00
e1) Mobiliario y Equipo de Administración			\$37,987.00	\$37,987.00	\$37,987.00	\$37,987.00	\$0.00
e2) Mobiliario y Equipo Educativo y Recreativo			\$0.00	\$0.00	\$0.00	\$0.00	\$0.00
e3) Equipo e Instrumental Médico y de Laboratorio			\$0.00	\$0.00	\$0.00	\$0.00	\$0.00
e4) Vehículos y Equipo de Transporte			\$0.00	\$0.00	\$0.00	\$0.00	\$0.00
e5) Equipo de Defensa y Seguridad			\$0.00	\$0.00	\$0.00	\$0.00	\$0.00
e6) Maquinaria, Otros Equipos e Herramientas			\$108,162.28	\$108,162.28	\$108,162.28	\$108,162.28	\$0.00
e7) Activos Biológicos			\$0.00	\$0.00	\$0.00	\$0.00	\$0.00
e8) Bienes Inmuebles			\$0.00	\$0.00	\$0.00	\$0.00	\$0.00
e9) Activos Intangibles			\$0.00	\$0.00	\$0.00	\$0.00	\$0.00
F. Inversión Pública (F=1+2+3)			\$1,041,939.12	\$1,041,939.12	\$1,041,939.12	\$1,041,939.12	\$0.00
f1) Obras Públicas en Bienes de Dominio Público			\$1,041,939.12	\$1,041,939.12	\$1,041,939.12	\$1,041,939.12	\$0.00
f2) Obras Públicas en Bienes Propios			\$0.00	\$0.00	\$0.00	\$0.00	\$0.00
f3) Proyectos Productivos y Acciones de Fomento			\$0.00	\$0.00	\$0.00	\$0.00	\$0.00
G. Inversiones Financieras y Otras Provisiones (G=1+2+3+4+5+6+7)			\$0.00	\$0.00	\$0.00	\$0.00	\$0.00
g1) Inversiones Para el Fomento de Actividades Productivas			\$0.00	\$0.00	\$0.00	\$0.00	\$0.00
g2) Acciones y Participaciones de Capital			\$0.00	\$0.00	\$0.00	\$0.00	\$0.00

ENTE PUBLICO: INSTITUTO PARA EL DESARROLLO Y CERTIFICACION DE LA INFRAESTRUCTURA FISICA EDUCATIVA Y ELECTRICA DE YUCATÁN
 Estado Analítico del Ejercicio del Presupuesto de Egresos Detallado - LDF
 Clasificación por Objeto del Gasto (Capítulo y Concepto)
 01 DE ENERO AL 30 DE NOVIEMBRE DE 2019
 (PESOS)

Concepto (C)	Subprograma (S)	Ampliaciones/ Utilizaciones	Estados/ Modificaciones	Devengado	Pagado	Subejercicio (A)
93) Compra de Títulos y Valores		\$0.00	\$0.00	\$0.00	\$0.00	\$0.00
94) Concesión de Préstamos		\$0.00	\$0.00	\$0.00	\$0.00	\$0.00
95) Inversiones en Fideicomisos, Mandatos y Otros Análogos Fideicomiso de Deudas Naturales (Informativo)		\$0.00	\$0.00	\$0.00	\$0.00	\$0.00
96) Otras Inversiones Financieras		\$0.00	\$0.00	\$0.00	\$0.00	\$0.00
97) Provisiones para Contingencias y Otros Erogaciones Especiales		\$0.00	\$0.00	\$0.00	\$0.00	\$0.00
H. Participaciones y Aportaciones (H=h1+h2+h3)		\$0.00	\$0.00	\$0.00	\$0.00	\$0.00
h1) Participaciones		\$0.00	\$0.00	\$0.00	\$0.00	\$0.00
h2) Aportaciones		\$0.00	\$0.00	\$0.00	\$0.00	\$0.00
h3) Convenios		\$0.00	\$0.00	\$0.00	\$0.00	\$0.00
I. Deuda Pública (I=i1+i2+i3+i4+i5+i6+i7)		\$0.00	\$0.00	\$0.00	\$0.00	\$0.00
1) Amortización de la Deuda Pública		\$0.00	\$0.00	\$0.00	\$0.00	\$0.00
2) Intereses de la Deuda Pública		\$0.00	\$0.00	\$0.00	\$0.00	\$0.00
3) Comisiones de la Deuda Pública		\$0.00	\$0.00	\$0.00	\$0.00	\$0.00
4) Gastos de la Deuda Pública		\$0.00	\$0.00	\$0.00	\$0.00	\$0.00
5) Costo por Coberturas		\$0.00	\$0.00	\$0.00	\$0.00	\$0.00
6) Apoyos Financieros		\$0.00	\$0.00	\$0.00	\$0.00	\$0.00
7) Adeudos de Ejercicios Fiscales Anteriores (ADEFAS)		\$0.00	\$0.00	\$0.00	\$0.00	\$0.00
II. Gasto Etiquetado (B=A+B+C+D+E+F+G+H+I)		\$330,757,190.14	\$330,757,190.14	\$211,542,879.63	\$210,230,306.64	\$119,227,310.51
A. Servicios Personales (A=a1+a2+a3+a4+a5+a6+a7)		\$0.00	\$0.00	\$0.00	\$0.00	\$0.00
a1) Remuneraciones al Personal de Carácter Permanente		\$0.00	\$0.00	\$0.00	\$0.00	\$0.00
a2) Remuneraciones al Personal de Carácter Transitorio		\$0.00	\$0.00	\$0.00	\$0.00	\$0.00
a3) Remuneraciones Adicionales y Especiales		\$0.00	\$0.00	\$0.00	\$0.00	\$0.00
a4) Seguridad Social		\$0.00	\$0.00	\$0.00	\$0.00	\$0.00
a5) Otras Prestaciones Sociales y Económicas		\$0.00	\$0.00	\$0.00	\$0.00	\$0.00
a6) Provisiones		\$0.00	\$0.00	\$0.00	\$0.00	\$0.00
a7) Pago de Estímulos a Servidores Públicos		\$0.00	\$0.00	\$0.00	\$0.00	\$0.00
B. Materiales y Suministros (B=b1+b2+b3+b4+b5+b6+b7+b8+b9)		\$0.00	\$0.00	\$0.00	\$0.00	\$0.00
b1) Materiales de Administración, Emisión de Documentos y Artículos Oficiales		\$0.00	\$0.00	\$0.00	\$0.00	\$0.00
b2) Alimentos y Utensilios		\$0.00	\$0.00	\$0.00	\$0.00	\$0.00
b3) Materias Primas y Materiales de Producción y Comercialización		\$0.00	\$0.00	\$0.00	\$0.00	\$0.00
b4) Materiales y Artículos de Construcción y de Reparación		\$0.00	\$0.00	\$0.00	\$0.00	\$0.00
b5) Productos Químicos, Farmacéuticos y de Laboratorio		\$0.00	\$0.00	\$0.00	\$0.00	\$0.00
b6) Combustibles, Lubricantes y Aditivos		\$0.00	\$0.00	\$0.00	\$0.00	\$0.00
b7) Vestuario, Blancos, Prendas de Protección y Artículos Esportivos		\$0.00	\$0.00	\$0.00	\$0.00	\$0.00
b8) Materiales y Suministros Para Seguridad		\$0.00	\$0.00	\$0.00	\$0.00	\$0.00
b9) Herramientas, Refacciones y Accesorios Menores		\$0.00	\$0.00	\$0.00	\$0.00	\$0.00
C. Servicios Generales (C=c1+c2+c3+c4+c5+c6+c7+c8+c9)		\$0.00	\$0.00	\$0.00	\$0.00	\$0.00
c1) Servicios Básicos		\$0.00	\$0.00	\$0.00	\$0.00	\$0.00
c2) Servicios de Arrendamiento		\$0.00	\$0.00	\$0.00	\$0.00	\$0.00
c3) Servicios Profesionales, Científicos, Técnicos y Otros Servicios		\$0.00	\$0.00	\$0.00	\$0.00	\$0.00
c4) Servicios Financieros, Bancarios y Comerciales		\$0.00	\$0.00	\$0.00	\$0.00	\$0.00
c5) Servicios de Instalación, Reparación, Mantenimiento y Conservación		\$0.00	\$0.00	\$0.00	\$0.00	\$0.00
c6) Servicios de Comunicación Social y Publicidad		\$0.00	\$0.00	\$0.00	\$0.00	\$0.00
c7) Servicios de Traslado y Viajeros		\$0.00	\$0.00	\$0.00	\$0.00	\$0.00
c8) Servicios Oficiales		\$0.00	\$0.00	\$0.00	\$0.00	\$0.00
c9) Otros Servicios Generales		\$0.00	\$0.00	\$0.00	\$0.00	\$0.00
D. Transferencias, Asignaciones, Subsidios y Otras Ayudas (D=d1+d2+d3+d4+d5+d6+d7+d8+d9)		\$0.00	\$0.00	\$0.00	\$0.00	\$0.00
d1) Transferencias (Infermas y Asignaciones al Sector Público		\$0.00	\$0.00	\$0.00	\$0.00	\$0.00
d2) Transferencias al Resto del Sector Público		\$0.00	\$0.00	\$0.00	\$0.00	\$0.00
d3) Subsidios y Subvenciones		\$0.00	\$0.00	\$0.00	\$0.00	\$0.00
d4) Ayudas Sociales		\$0.00	\$0.00	\$0.00	\$0.00	\$0.00
d5) Pensiones y Jubilaciones		\$0.00	\$0.00	\$0.00	\$0.00	\$0.00
d6) Transferencias a Fideicomisos, Mandatos y Otros Análogos		\$0.00	\$0.00	\$0.00	\$0.00	\$0.00
d7) Transferencias a la Seguridad Social		\$0.00	\$0.00	\$0.00	\$0.00	\$0.00
d8) Donativos		\$0.00	\$0.00	\$0.00	\$0.00	\$0.00

ENTE PÚBLICO: INSTITUTO PARA EL DESARROLLO Y CERTIFICACIÓN DE LA INFRAESTRUCTURA FÍSICA EDUCATIVA Y ELÉCTRICA DE YUCATÁN
 Estado Analítico del Ejercicio del Presupuesto de Egresos Detallado - LDF
 Clasificación por Objeto del Gasto (Capítulo y Concepto)
 01 DE ENERO AL 30 DE NOVIEMBRE DE 2019
 (PESOS)

Concepto (C)	Aprobado (d)	Ampliaciones/ (Reducciones)	Egresos Modificados	Devenido	Pagado	Subejercido (e)
d6) Transferencias al Exterior	\$0.00	\$0.00	\$0.00	\$0.00	\$0.00	\$0.00
E. Bienes Muebles, Inmuebles e Intangibles (E=e1+e2+e3+e4+e5+e6+e7+e8+e9)	\$0.00	\$0.00	\$0.00	\$0.00	\$0.00	\$0.00
e1) Mobiliario y Equipo de Administración	\$0.00	\$0.00	\$0.00	\$0.00	\$0.00	\$0.00
e2) Mobiliario y Equipo Educativo y Recreativo	\$0.00	\$0.00	\$0.00	\$0.00	\$0.00	\$0.00
e3) Equipo e Instrumental Médico y de Laboratorio	\$0.00	\$0.00	\$0.00	\$0.00	\$0.00	\$0.00
e4) Vehículos y Equipo de Transporte	\$0.00	\$0.00	\$0.00	\$0.00	\$0.00	\$0.00
e5) Equipo de Defensa y Seguridad	\$0.00	\$0.00	\$0.00	\$0.00	\$0.00	\$0.00
e6) Maquinaria, Otros Equipos y Herramientas	\$0.00	\$0.00	\$0.00	\$0.00	\$0.00	\$0.00
e7) Activos Biológicos	\$0.00	\$0.00	\$0.00	\$0.00	\$0.00	\$0.00
e8) Bienes Inmuebles	\$0.00	\$0.00	\$0.00	\$0.00	\$0.00	\$0.00
e9) Activos Intangibles	\$0.00	\$0.00	\$0.00	\$0.00	\$0.00	\$0.00
F. Inversión Pública (F=f1+f2+f3)	\$0.00	\$329,675,696.76	\$328,675,696.76	\$210,565,306.59	\$209,290,735.80	\$119,000,390.17
f1) Otra Pública en Bienes de Dominio Público	\$0.00	\$329,675,696.76	\$328,675,696.76	\$210,565,306.59	\$209,290,735.80	\$119,000,390.17
f2) Otra Pública en Bienes Propios	\$0.00	\$0.00	\$0.00	\$0.00	\$0.00	\$0.00
f3) Proyectos Productivos y Acciones de Fomento	\$0.00	\$0.00	\$0.00	\$0.00	\$0.00	\$0.00
G. Inversiones Financieras y Otras Provisiones (G=g1+g2+g3+g4+g5+g6+g7)	\$0.00	\$0.00	\$0.00	\$0.00	\$0.00	\$0.00
g1) Inversiones Para el Fomento de Actividades Productivas	\$0.00	\$0.00	\$0.00	\$0.00	\$0.00	\$0.00
g2) Acciones y Participaciones de Capital	\$0.00	\$0.00	\$0.00	\$0.00	\$0.00	\$0.00
g3) Compra de Títulos y Valores	\$0.00	\$0.00	\$0.00	\$0.00	\$0.00	\$0.00
g4) Concesión de Préstamos	\$0.00	\$0.00	\$0.00	\$0.00	\$0.00	\$0.00
g5) Inversiones en Fideicomisos, Mandatos y Otros Análogos Fideicomiso de Desastres Naturales (Informativo)	\$0.00	\$0.00	\$0.00	\$0.00	\$0.00	\$0.00
g6) Otras Inversiones Financieras	\$0.00	\$0.00	\$0.00	\$0.00	\$0.00	\$0.00
g7) Provisiones para Contingencias y Otras Erogaciones Especiales	\$0.00	\$0.00	\$0.00	\$0.00	\$0.00	\$0.00
H. Participaciones y Aportaciones (H=h1+h2+h3)	\$0.00	\$1,081,493.38	\$1,081,493.38	\$957,573.04	\$957,573.04	\$123,920.34
h1) Participaciones	\$0.00	\$0.00	\$0.00	\$0.00	\$0.00	\$0.00
h2) Aportaciones	\$0.00	\$0.00	\$0.00	\$0.00	\$0.00	\$0.00
h3) Convenios	\$0.00	\$1,081,493.38	\$1,081,493.38	\$957,573.04	\$957,573.04	\$123,920.34
I. Deuda Pública (I=i1+i2+i3+i4+i5+i6+i7)	\$0.00	\$0.00	\$0.00	\$0.00	\$0.00	\$0.00
i1) Amortización de la Deuda Pública	\$0.00	\$0.00	\$0.00	\$0.00	\$0.00	\$0.00
i2) Intereses de la Deuda Pública	\$0.00	\$0.00	\$0.00	\$0.00	\$0.00	\$0.00
i3) Comisiones de la Deuda Pública	\$0.00	\$0.00	\$0.00	\$0.00	\$0.00	\$0.00
i4) Gastos de la Deuda Pública	\$0.00	\$0.00	\$0.00	\$0.00	\$0.00	\$0.00
i5) Costo por Coberturas	\$0.00	\$0.00	\$0.00	\$0.00	\$0.00	\$0.00
i6) Apoyos Financieros	\$0.00	\$0.00	\$0.00	\$0.00	\$0.00	\$0.00
i7) Adeudos de Ejercicios Fiscales Anteriores (ADEFAS)	\$0.00	\$0.00	\$0.00	\$0.00	\$0.00	\$0.00
III. Total de Egresos (III = I + II)	\$23,743,196.00	\$344,649,388.96	\$368,392,584.96	\$241,506,900.38	\$240,026,273.76	\$126,865,684.60

Por protesta de no decir verdad declaramos que los Estados Financieros y sus Notas son razonablemente correctos y responsabilidades del emisor.

C. P. Francisco Javier Poot Peet
 Jefe Departamento Finanzas


C. P. Francisco Javier Aguilar UC
 Director Administrativo

C. Luis Jorge Acosta Duarte
 Director General

ENTE PÚBLICO: INSTITUTO PARA EL DESARROLLO Y CERTIFICACIÓN DE LA INFRAESTRUCTURA FÍSICA EDUCATIVA Y ELÉCTRICA DE YUCATÁN
Estado Analítico del Ejercicio del Presupuesto de Egresos Detallado - LDF
Clasificación Administrativa
01 DE ENERO AL 30 DE NOVIEMBRE DE 2019
(PESOS)

Concepto (c)	Aprobado (d)	Ampliaciones/ (Reducciones)	Egresos		Pagado	Subejercido (e)
			Modificado	Devengado		
I. Gasto No Etiquetado	\$23,743,196.00	\$12,850,259.70	\$36,593,455.70	\$29,964,020.73	\$29,787,964.92	\$6,629,434.97
Organismo	\$23,743,196.00	\$12,850,259.70	\$36,593,455.70	\$29,964,020.73	\$29,787,964.92	\$6,629,434.97
II. Gasto Etiquetado	\$0.00	\$331,799,129.26	\$331,799,129.26	\$211,542,879.63	\$210,238,308.84	\$120,256,249.63
Organismo	\$0.00	\$331,799,129.26	\$331,799,129.26	\$211,542,879.63	\$210,238,308.84	\$120,256,249.63
III. Total de Egresos (III = I + II)	\$23,743,196.00	\$344,649,388.96	\$368,392,584.96	\$241,506,900.36	\$240,026,273.76	\$126,885,684.60

Bajo protesta de decir verdad declaramos que los Estados Financieros y sus Notas son razonablemente correctos y responsabilidad del emisor.


 C.P. Francisco Javier Foot-Peet
 Jefe Departamento Finanzas


 C.P. Francisco Javier Aguilar UC
 Director Administrativo


 C. Luis Jorge Montalvo Duarte
 Director General

ENTE PÚBLICO: INSTITUTO PARA EL DESARROLLO Y CERTIFICACIÓN DE LA INFRAESTRUCTURA FÍSICA EDUCATIVA Y ELECTRICA DE YUCATÁN
Estado Analítico del Ejercicio del Presupuesto de Egresos Detallado - LDF
Clasificación Funcional (Finalidad y Función)
01 DE ENERO AL 30 DE NOVIEMBRE DE 2019
(PESOS)

Concepto	Aprobado (a)	Ampliaciones/ (Reducciones)	Egresos Modificado	Devengado	Pagado	Subjetivo (c)
I. Gasto No Etiquetado (I=A+B+C+D)	\$23,743,196.00					
A. Gobierno (A=a1+a2+a3+a4+a5+a6+a7+a8)		\$12,850,259.70	\$36,583,455.70	\$29,964,020.73	\$29,787,964.92	\$6,629,434.97
a1) Legislación	\$0.00	\$0.00	\$0.00	\$0.00	\$0.00	\$0.00
a2) Justicia	\$0.00	\$0.00	\$0.00	\$0.00	\$0.00	\$0.00
a3) Coordinación de la Política de Gobierno	\$0.00	\$0.00	\$0.00	\$0.00	\$0.00	\$0.00
a4) Relaciones Exteriores	\$0.00	\$0.00	\$0.00	\$0.00	\$0.00	\$0.00
a5) Asuntos Financieros y Hacendarios	\$0.00	\$0.00	\$0.00	\$0.00	\$0.00	\$0.00
a6) Seguridad Nacional	\$0.00	\$0.00	\$0.00	\$0.00	\$0.00	\$0.00
a7) Asuntos de Orden Público y de Seguridad Interior	\$0.00	\$0.00	\$0.00	\$0.00	\$0.00	\$0.00
a8) Otros Servicios Generales	\$0.00	\$0.00	\$0.00	\$0.00	\$0.00	\$0.00
B. Desarrollo Social (B=b1+b2+b3+b4+b5+b6+b7)	\$23,743,196.00	\$12,850,259.70	\$36,583,455.70	\$29,964,020.73	\$29,787,964.92	\$6,629,434.97
b1) Protección Ambiental	\$0.00	\$0.00	\$0.00	\$0.00	\$0.00	\$0.00
b2) Vivienda y Servicios a la Comunidad	\$0.00	\$0.00	\$0.00	\$0.00	\$0.00	\$0.00
b3) Salud	\$0.00	\$0.00	\$0.00	\$0.00	\$0.00	\$0.00
b4) Recreación, Cultura y Otras Manifestaciones Sociales	\$0.00	\$0.00	\$0.00	\$0.00	\$0.00	\$0.00
b5) Educación	\$0.00	\$0.00	\$0.00	\$0.00	\$0.00	\$0.00
b6) Protección Social	\$0.00	\$0.00	\$0.00	\$0.00	\$0.00	\$0.00
b7) Otros Asuntos Sociales	\$0.00	\$0.00	\$0.00	\$0.00	\$0.00	\$0.00
C. Desarrollo Económico (C=c1+c2+c3+c4+c5+c6+c7+c8+c9)	\$0.00	\$0.00	\$0.00	\$0.00	\$0.00	\$0.00
c1) Asuntos Económicos, Comerciales y Laborales en General	\$0.00	\$0.00	\$0.00	\$0.00	\$0.00	\$0.00
c2) Agropecuaria, Silvicultura, Pesca y Caza	\$0.00	\$0.00	\$0.00	\$0.00	\$0.00	\$0.00
c3) Combustibles y Energía	\$0.00	\$0.00	\$0.00	\$0.00	\$0.00	\$0.00
c4) Minería, Manufacturas y Construcción	\$0.00	\$0.00	\$0.00	\$0.00	\$0.00	\$0.00
c5) Transporte	\$0.00	\$0.00	\$0.00	\$0.00	\$0.00	\$0.00
c6) Comunicaciones	\$0.00	\$0.00	\$0.00	\$0.00	\$0.00	\$0.00
c7) Turismo	\$0.00	\$0.00	\$0.00	\$0.00	\$0.00	\$0.00
c8) Ciencia, Tecnología e Innovación	\$0.00	\$0.00	\$0.00	\$0.00	\$0.00	\$0.00
c9) Otras Industrias y Otros Asuntos Económicos	\$0.00	\$0.00	\$0.00	\$0.00	\$0.00	\$0.00
D. Otras No Clasificadas en Funciones Anteriores (D=d1+d2+c3+d4)	\$0.00	\$0.00	\$0.00	\$0.00	\$0.00	\$0.00
d1) Transacciones de la Deuda Pública / Costo Financiero de la Deuda	\$0.00	\$0.00	\$0.00	\$0.00	\$0.00	\$0.00
d2) Transferencias, Participaciones y Aportaciones Entre Diferentes Niveles y	\$0.00	\$0.00	\$0.00	\$0.00	\$0.00	\$0.00
Órdenes de Gobierno	\$0.00	\$0.00	\$0.00	\$0.00	\$0.00	\$0.00
d3) Saneamiento del Sistema Financiero	\$0.00	\$0.00	\$0.00	\$0.00	\$0.00	\$0.00
d4) Adeudos de Ejercicios Fiscales Anteriores	\$0.00	\$0.00	\$0.00	\$0.00	\$0.00	\$0.00
II. Gasto Etiquetado (II=A'+B'+C'+D')	\$0.00	\$331,799,129.26	\$331,799,129.26	\$211,542,879.63	\$210,236,308.84	\$120,256,249.63
A. Gobierno (A'=a'1+a'2+a'3+a'4+a'5+a'6+a'7+a'8)						
a'1) Legislación	\$0.00	\$0.00	\$0.00	\$0.00	\$0.00	\$0.00
a'2) Justicia	\$0.00	\$0.00	\$0.00	\$0.00	\$0.00	\$0.00
a'3) Coordinación de la Política de Gobierno	\$0.00	\$0.00	\$0.00	\$0.00	\$0.00	\$0.00
a'4) Relaciones Exteriores	\$0.00	\$0.00	\$0.00	\$0.00	\$0.00	\$0.00
a'5) Asuntos Financieros y Hacendarios	\$0.00	\$0.00	\$0.00	\$0.00	\$0.00	\$0.00
a'6) Seguridad Nacional	\$0.00	\$0.00	\$0.00	\$0.00	\$0.00	\$0.00
a'7) Asuntos de Orden Público y de Seguridad Interior	\$0.00	\$0.00	\$0.00	\$0.00	\$0.00	\$0.00
a'8) Otros Servicios Generales	\$0.00	\$0.00	\$0.00	\$0.00	\$0.00	\$0.00
B. Desarrollo Social (B'=b'1+b'2+b'3+b'4+b'5+b'6+b'7)	\$0.00	\$331,799,129.26	\$331,799,129.26	\$211,542,879.63	\$210,236,308.84	\$120,256,249.63

ENTE PÚBLICO: INSTITUTO PARA EL DESARROLLO Y CERTIFICACIÓN DE LA INFRAESTRUCTURA FÍSICA EDUCATIVA Y ELÉCTRICA DE YUCATÁN
 Estado Analítico del Ejercicio del Presupuesto de Egresos Detallado - LDF
 Clasificación Funcional (Finalidad y Función)
01 DE ENERO AL 30 DE NOVIEMBRE DE 2019
 (PESOS)

Concepto (c)	Aprobado (d)	Ampliaciones/ (Reducciones)	Egresos Modificado	Devengado	Pagado	Subejercido (e)
b1) Protección Ambiental	\$0.00	\$0.00	\$0.00	\$0.00	\$0.00	\$0.00
b2) Vivienda y Servicios a la Comunidad	\$0.00	\$0.00	\$0.00	\$0.00	\$0.00	\$0.00
b3) Salud	\$0.00	\$0.00	\$0.00	\$0.00	\$0.00	\$0.00
b4) Recreación, Cultura y Otras Manifestaciones Sociales	\$0.00	\$0.00	\$0.00	\$0.00	\$0.00	\$0.00
b5) Educación	\$0.00	\$331,799,129.26	\$331,799,129.26	\$211,542,879.63	\$210,239,308.84	\$120,256,249.63
b6) Protección Social	\$0.00	\$0.00	\$0.00	\$0.00	\$0.00	\$0.00
b7) Otros Asuntos Sociales	\$0.00	\$0.00	\$0.00	\$0.00	\$0.00	\$0.00
C. Desarrollo Económico (C=c1+c2+c3+c4+c5+c6+c7+c8+c9)	\$0.00	\$0.00	\$0.00	\$0.00	\$0.00	\$0.00
c1) Asuntos Económicos, Comerciales y Laborales en General	\$0.00	\$0.00	\$0.00	\$0.00	\$0.00	\$0.00
c2) Agropecuaria, Silvicultura, Pesca y Caza	\$0.00	\$0.00	\$0.00	\$0.00	\$0.00	\$0.00
c3) Combustibles y Energía	\$0.00	\$0.00	\$0.00	\$0.00	\$0.00	\$0.00
c4) Minería, Manufacturas y Construcción	\$0.00	\$0.00	\$0.00	\$0.00	\$0.00	\$0.00
c5) Transporte	\$0.00	\$0.00	\$0.00	\$0.00	\$0.00	\$0.00
c6) Comunicaciones	\$0.00	\$0.00	\$0.00	\$0.00	\$0.00	\$0.00
c7) Turismo	\$0.00	\$0.00	\$0.00	\$0.00	\$0.00	\$0.00
c8) Ciencia, Tecnología e Innovación	\$0.00	\$0.00	\$0.00	\$0.00	\$0.00	\$0.00
c9) Otras Industrias y Otros Asuntos Económicos	\$0.00	\$0.00	\$0.00	\$0.00	\$0.00	\$0.00
D. Otras No Clasificadas en Funciones Anteriores (D=d1+d2+d3+d4)	\$0.00	\$0.00	\$0.00	\$0.00	\$0.00	\$0.00
d1) Transacciones de la Deuda Pública / Costo Financiero de la Deuda	\$0.00	\$0.00	\$0.00	\$0.00	\$0.00	\$0.00
d2) Transferencias, Participaciones y Aportaciones Entre Diferentes Niveles y	\$0.00	\$0.00	\$0.00	\$0.00	\$0.00	\$0.00
Ordenes de Gobierno	\$0.00	\$0.00	\$0.00	\$0.00	\$0.00	\$0.00
d3) Saneamiento del Sistema Financiero	\$0.00	\$0.00	\$0.00	\$0.00	\$0.00	\$0.00
d4) Adeudos de Ejercicios Fiscales Anteriores	\$0.00	\$0.00	\$0.00	\$0.00	\$0.00	\$0.00
III. Total de Egresos (III = I + II)	\$23,743,196.00	\$344,649,388.96	\$368,392,584.96	\$241,506,900.36	\$240,026,273.76	\$126,885,684.60

Bajo protesta de decir verdad declaramos que los Estados Financieros y sus Notas son razonablemente correctos y responsabilidad del emisor.


 C.P. Francisco Javier Poot Peet
 Jefe Departamento Finanzas


 C.P. Francisco Javier Aguilar UC
 Director Administrativo


 C. Luis Jorge Montalvo Duarte
 Director General

ENTE PÚBLICO: INSTITUTO PARA EL DESARROLLO Y CERTIFICACIÓN DE LA INFRAESTRUCTURA FÍSICA EDUCATIVA Y ELÉCTRICA DE YUCATÁN
Estado Analítico del Ejercicio del Presupuesto de Egresos Detallado - LDF
Clasificación de Servicios Personales por Categoría
01 DE ENERO AL 30 DE NOVIEMBRE DE 2019
(PESOS)

Concepto (c)	Aprobado (d)	Ampliaciones/ (Reducciones)	Egresos Modificado	Pagado	Subejercido (e)
I. Gasto No Etiquetado (I=A+B+C+D+E+F)	\$22,671,662.00	\$3,644,639.84	\$26,316,301.84	\$19,598,583.09	\$6,622,627.83
A. Personal Administrativo y de Servicio Público	\$22,671,662.00	\$3,644,639.84	\$26,316,301.84	\$19,598,583.09	\$6,622,627.83
B. Magisterio	\$0.00	\$0.00	\$0.00	\$0.00	\$0.00
C. Servicios de Salud (C=c1+c2)	\$0.00	\$0.00	\$0.00	\$0.00	\$0.00
c1) Personal Administrativo	\$0.00	\$0.00	\$0.00	\$0.00	\$0.00
c2) Personal Médico, Paramédico y afín	\$0.00	\$0.00	\$0.00	\$0.00	\$0.00
D. Seguridad Pública	\$0.00	\$0.00	\$0.00	\$0.00	\$0.00
E. Gastos asociados a la implementación de nuevas leyes federales o reformas a las mismas (E = e1 + e2)	\$0.00	\$0.00	\$0.00	\$0.00	\$0.00
e1) Nombre del Programa o Ley 1	\$0.00	\$0.00	\$0.00	\$0.00	\$0.00
e2) Nombre del Programa o Ley 2	\$0.00	\$0.00	\$0.00	\$0.00	\$0.00
F. Sentencias laborales definitivas	\$0.00	\$0.00	\$0.00	\$0.00	\$0.00
II. Gasto Etiquetado (II=A+B+C+D+E+F)	\$0.00	\$0.00	\$0.00	\$0.00	\$0.00
A. Personal Administrativo y de Servicio Público	\$0.00	\$0.00	\$0.00	\$0.00	\$0.00
B. Magisterio	\$0.00	\$0.00	\$0.00	\$0.00	\$0.00
C. Servicios de Salud (C=c1+c2)	\$0.00	\$0.00	\$0.00	\$0.00	\$0.00
c1) Personal Administrativo	\$0.00	\$0.00	\$0.00	\$0.00	\$0.00
c2) Personal Médico, Paramédico y afín	\$0.00	\$0.00	\$0.00	\$0.00	\$0.00
D. Seguridad Pública	\$0.00	\$0.00	\$0.00	\$0.00	\$0.00
E. Gastos asociados a la implementación de nuevas leyes federales o reformas a las mismas (E = e1 + e2)	\$0.00	\$0.00	\$0.00	\$0.00	\$0.00
e1) Nombre del Programa o Ley 1	\$0.00	\$0.00	\$0.00	\$0.00	\$0.00
e2) Nombre del Programa o Ley 2	\$0.00	\$0.00	\$0.00	\$0.00	\$0.00
F. Sentencias laborales definitivas	\$0.00	\$0.00	\$0.00	\$0.00	\$0.00
III. Total del Gasto en Servicios Personales (III = I + II)	\$22,671,662.00	\$3,644,639.84	\$26,316,301.84	\$19,598,583.09	\$6,622,627.83

Bajo protesta de ser verdad declaramos que los Estados Financieros y sus Notas son razonablemente correctos y responsabilidad del emisor.

C.P. Francisco Javier Poot Peet
 Jefe Departamento Finanzas

C.P. Francisco Javier Aguilar UC
 Director Administrativo

C. Luis Jorge Montalvo Duarte
 Director General