



Juntos transformemos

**Yucatán**

GOBIERNO ESTATAL 2018 · 2024

**IDEFEEY**

INSTITUTO PARA EL DESARROLLO Y  
CERTIFICACIÓN DE LA INFRAESTRUCTURA  
FÍSICA EDUCATIVA Y ELÉCTRICA DE YUCATÁN

---

**EEFF SEPTIEMBRE 2019**

Instituto para el Desarrollo y Certificación de la Infraestructura Física Educativa y Eléctrica de Yucatán.

Ente Público:

CONCEPTO	Año	2018	2019	CONCEPTO	Año	2018	2019
<b>ACTIVO</b>				<b>PASIVO</b>			
<b>Activo Circulante</b>				<b>Activo Circulante</b>			
Efectivo y Equivalentes		47,065,798.50	51,766,427.75	Cuentas por Pagar a Corto Plazo			19,754,950.81
Derechos a Recibir Efectivo o Equivalentes		22,434,912.93	175,011.79	Documentos por Pagar a Corto Plazo		3,046,764.71	-
Derechos a Recibir Bienes o Servicios		23,267,201.80	17,919,901.31	Porción a Corto Plazo de la Deuda Pública a Largo Plazo		-	-
Inventarios		0	0	Títulos y Valores a Corto Plazo		-	-
Almacenes		945,057.86	5,410,673.12	Pasivos Diferidos a Corto Plazo		-	-
Estimación por Pérdida o Deterioro de Activos Circulantes		0.00	0.00	Fondos y Bienes de Terceros en Garantía y/o Administración a Corto Plazo		736,103,003.72	588,623,440.89
Otros Activos Circulantes		437,531,310.21	574,883,772.83	Provisiones a Corto Plazo		-	-
<b>Total de Activos Circulantes</b>		<b>531,338,281.32</b>	<b>650,175,766.86</b>	Otros Pasivos a Corto Plazo		-	-
				<b>Total de Pasivos Circulantes</b>		<b>739,150,368.43</b>	<b>608,678,401.70</b>
<b>Activo No Circulante</b>				<b>Activo No Circulante</b>			
Inversiones Financieras a Largo Plazo		0	0	Cuentas por Pagar a Largo Plazo		-	-
Derechos a Recibir Efectivo o Equivalentes a Largo Plazo		0	0	Documentos por Pagar a Largo Plazo		-	-
Bienes Inmuebles, Infraestructura y Construcciones en Proceso		140,311,456.42	289,127,096.44	Deuda Pública a Largo Plazo		-	-
Bienes Muebles		5,147,257.51	4,236,277.52	Pasivos Diferidos a Largo Plazo		-	-
Activos Intangibles		590,616.09	156,853.11	Fondos y Bienes de Terceros en Garantía y/o en Administración a Largo Plazo		-	-
Depreciación, Deterioro y Amortización Acumulada de Bienes		-3,948,939.05	-3,415,604.95	Provisiones a Largo Plazo		-	-
Activos Diferidos		0	0	<b>Total de Pasivos No Circulantes</b>		<b>-</b>	<b>-</b>
Estimación por Pérdida o Deterioro de Activos no Circulantes		15,443,276.01	15,443,276.01	<b>TOTAL DEL PASIVO</b>		<b>739,150,368.43</b>	<b>608,678,401.70</b>
Otros Activos no Circulantes		157,543,606.98	305,548,198.53	<b>HACIENDA PÚBLICA/ PATRIMONIO</b>			
<b>Total de Activos No Circulantes</b>		<b>688,881,888.30</b>	<b>955,723,985.39</b>	<i>Hacienda Pública/Patrimonio Contribuido</i>		12,006,941.49	12,006,941.49
<b>TOTAL DEL ACTIVO</b>		<b>1,219,420,169.62</b>	<b>1,606,100,752.25</b>	Aportaciones		12,006,941.49	12,006,941.49
				Donaciones de Capital		-	-
				Actualización de la Hacienda Pública / Patrimonio		-	-
				<i>Hacienda Pública/Patrimonio Generado</i>		-82,275,421.82	335,039,642.20
				Resultados del Ejercicio (Ahorro / Desahorro)		49,806,752.98	106,172,019.02
				Resultados de Ejercicios Anteriores		-93,658,611.08	247,290,186.70
				Revalúos		-	-
				Reservas		-	-
				Rectificaciones de Resultados de Ejercicios Anteriores		-18,423,563.52	-18,423,563.52
				<b>Exceso o Insuficiencia en la Actualización de la Hacienda Pública/Patrimonio</b>		<b>-</b>	<b>-</b>
				Resultado por Posición Monetaria		-	-
				Resultado por Tenencia de Activos no Monetarios		-50,268,480.13	347,045,583.69
				<b>Total Hacienda Pública/ Patrimonio</b>		<b>688,881,888.30</b>	<b>955,723,985.39</b>
				<b>TOTAL DEL PASIVO Y HACIENDA PÚBLICA / PATRIMONIO</b>		<b>1,428,042,256.73</b>	<b>1,564,392,387.09</b>

Bajo protesta de decir verdad declaramos que los Estados Financieros y sus Notas son razonablemente correctos y responsabilidad del emisor.

C. Luis Jorge Montalvo Duarte  
Director General

C.P. Francisco Javier Aguilar Uc  
Director de Administración

C.P. Karol Ewnice Morales Andrade  
Jefe de Contabilidad y Administración

Cuenta Pública 2019  
Estado de Actividades  
Del 1° de Septiembre al 30 de Septiembre de 2019 y 2018  
(Pesos)

Ente Público:

Instituto para el Desarrollo y Certificación de la Infraestructura Física Educativa y Eléctrica de Yucatán.

Concepto	2019	2018	Concepto	2019	2018
<b>INGRESOS Y OTROS BENEFICIOS</b>			<b>GASTOS Y OTRAS PÉRDIDAS</b>		
Ingresos de la Gestión	43,742.64	0.00	Gastos de Funcionamiento	2,809,691.50	4,096,681.42
Impuestos	0	0.00	Servicios Personales	1,695,815.38	2,001,109.17
Cuotas y Aportaciones de Seguridad Social	0	0	Materiales y Suministros	422,947.29	21,332.44
Contribuciones de Mejoras	0	0	Servicios Generales	690,928.83	2,074,239.81
Derechos	0	0	Transferencias, Asignaciones, Subsidios y Otras Ayudas	0	0
Productos de Tipo Corriente	43,742.64	0	Transferencias Internas y Asignaciones al Sector Público	0	0
Aprovechamientos de Tipo Corriente	0.00	0.00	Transferencias al Resto del Sector Público	0	0
Ingresos por Venta de Bienes y Servicios	0	0	Subsidios y Subvenciones	0	0
Ingresos no Comprendidos en las Fracciones de la Ley de Ingresos Causados en Ejercicios Fiscales Anteriores Pendientes de Liquidación o Pago	0	0	Ayudas Sociales	0	0
Participaciones, Aportaciones, Transferencias, Asignaciones, Subsidios y Otras Ayudas Participaciones y Aportaciones	41,510,261.57	18,564,250.00	Pensiones y Jubilaciones	0	0
Transferencias, Asignaciones, Subsidios y Otras ayudas	2,190,000.00	-	Transferencias a Fideicomisos, Mandatos y Contratos Análogos	0	0
Otros Ingresos y Beneficios	39,320,261.57	18,564,250.00	Transferencias a la Seguridad Social	0	0
Ingresos Financieros	338,749.80	2,443.48	Donativos	0	0
Incremento por Variación de Inventarios	0.00	2,443.48	Transferencias al Exterior	0	0
Disminución del Exceso de Estimaciones por Pérdida o Deterioro u Obsolescencia	0.00	0.00	Participaciones y Aportaciones	0.00	362,020.98
Disminución del Exceso de Provisiones	0.00	0.00	Participaciones	0	0
Otros Ingresos y Beneficios Varios	338,749.80	0.00	Aportaciones	0	0
<b>Total de Ingresos y Otros Beneficios</b>	<b>41,892,754.01</b>	<b>18,566,693.48</b>	Convenios	0.00	362,020.98
			Intereses, Comisiones y Otros Gastos de la Deuda Pública	0	0
			Intereses de la Deuda Pública	0	0
			Comisiones de la Deuda Pública	0	0
			Gastos de la Deuda Pública	0	0
			Costo por Coberturas	0	0
			Apoyos Financieros	0	0
			Otros Gastos y Pérdidas	89,006.31	26,800.13
			Estimaciones, Depreciaciones, Deterioros, Obsolescencia y Amortizaciones	89,006.31	26,800.13
			Provisiones	0	0
			Disminución de Inventarios	0	0
			Aumento por Insuficiencia de Estimaciones por Pérdida o Deterioro y Obsolescencia	0	0
			Aumento por Insuficiencia de Provisiones	0	0
			Otros Gastos	0.00	0.00
			Inversión Pública	2,650,423.01	0.00
			Inversión Pública no Capitalizable	2,650,423.01	0.00
			<b>Total de Gastos y Otras Pérdidas</b>	<b>5,549,120.82</b>	<b>4,485,502.53</b>
			<b>Resultados del Ejercicio (Ahorro/Desahorro)</b>	<b>36,343,633.19</b>	<b>14,081,190.95</b>

Bajo protesta de decir verdad declaramos que los Estados Financieros y sus Notas son razonablemente correctos y responsabilidad del emisor

  
C. Luis Jorge Montalvo Duarte  
Director General

  
C.P. Francisco Javier Aguilar Uc  
Director de Administración

  
C.P. Karen Eunice Morales Andradá  
Jefe de Contabilidad y Administración

Cuenta Pública 2018  
Estado de Actividades  
Del 1° de Enero al 30 de Septiembre de 2019 y 2018  
(Pesos)

Ente Público: Instituto para el Desarrollo y Certificación de la Infraestructura Física Educativa y Eléctrica de Yucatán.

Concepto	2019	2018	Concepto	2019	2018
<b>INGRESOS Y OTROS BENEFICIOS</b>			<b>GASTOS Y OTRAS PÉRDIDAS</b>		
Ingresos de la Gestión	153,182.99	0	Gastos de Funcionamiento	22,978,997.21	20,901,162.23
Impuestos	0.00	0.00	Servicios Personales	15,423,170.30	16,339,622.29
Cuotas y Aportaciones de Seguridad Social	0	0.00	Materiales y Suministros	4,520,081.11	792,671.36
Contribuciones de Mejoras	0	0.00	Servicios Generales	3,035,745.80	3,768,868.58
Derechos	0	0.00	Transferencias, Asignaciones, Subsidios y Otras Ayudas	0	0
Productos de Tipo Corriente	153,182.99	0.00	Transferencias Internas y Asignaciones al Sector Público	0	0
Aprovechamientos de Tipo Corriente	0.00	0.00	Transferencias al Resto del Sector Público	0	0
Ingresos por Venta de Bienes y Servicios	0	0.00	Subsidios y Subvenciones	0	0
Ingresos no Comprendidos en las Fracciones de la Ley de Ingresos Causados en Ejercicios Fiscales Anteriores Pendientes de Liquidación o Pago	0	0.00	Ayudas Sociales	0	0
Participaciones, Aportaciones, Transferencias, Asignaciones, Subsidios y Otras Ayudas	162,919,494.11	131,511,231.39	Pensiones y Jubilaciones	0	0
Participaciones y Aportaciones	10,368,119.00	370,682.39	Transferencias a Fideicomisos, Mandatos y Contratos Análogos	0	0
Transferencias, Asignaciones, Subsidios y Otras ayudas	152,551,375.11	131,140,549.00	Transferencias a la Seguridad Social	0	0
Otros Ingresos y Beneficios	1,198,108.88	296,545.92	Donativos	0	0
Ingresos Financieros	0.00	14,888.53	Transferencias al Exterior	0	0
Incremento por Variación de Inventarios	0	0	Participaciones y Aportaciones	805,690.06	4,091,690.44
Disminución del Exceso de Estimaciones por Pérdida o Deterioro u Obsolescencia	0	0	Participaciones	0	0
Disminución del Exceso de Provisiones	0	0	Aportaciones	0	0
Otros Ingresos y Beneficios Varios	1,198,108.88	281,657.39	Convenios	805,690.06	4,091,690.44
<b>Total de Ingresos y Otros Beneficios</b>	<b>164,270,785.98</b>	<b>131,807,777.31</b>	Intereses, Comisiones y Otros Gastos de la Deuda Pública	0	0
			Intereses de la Deuda Pública	0	0
			Comisiones de la Deuda Pública	0	0
			Gastos de la Deuda Pública	0	0
			Costo por Coberturas	0	0
			Apoyos Financieros	0	0
			Otros Gastos y Pérdidas Extraordinarias	649,815.85	245,074.57
			Estimaciones, Depreciaciones, Deterioros, Obsolescencia y Amortizaciones	649,798.45	243,214.56
			Provisiones	0	0
			Disminución de Inventarios	0	0
			Aumento por Insuficiencia de Estimaciones por Pérdida o Deterioro y Obsolescencia	0	0
			Aumento por Insuficiencia de Provisiones	0	0
			Otros Gastos	17.40	1,860.01
			Inversión Pública	90,029,529.88	397,831.05
			Inversión Pública no Capitalizable	90,029,529.88	397,831.05
			<b>Total de Gastos y Otras Pérdidas</b>	<b>114,464,033.00</b>	<b>25,635,758.29</b>
			<b>Resultados del Ejercicio</b>	<b>49,806,752.98</b>	<b>106,172,019.02</b>

Bajo protesta de decir verdad declaramos que los Estados Financieros y sus Notas son razonablemente correctos y responsabilidad del emisor

C. Luis Jorge Montalvo Duarte  
Director General

C.P. Francisco Javier Aguilar Uc  
Director de Administración


C.P. Karen Eunice Morales Andrade  
Jefe de Contabilidad y Administración


**Cuenta Pública 2019**  
**Estado de Variación en la Hacienda Pública**  
**Del 1° de Enero al 30 de Septiembre 2019**  
 (pesos)

**Ente Público:** Instituto para el Desarrollo y Certificación de la Infraestructura Física Educativa y Eléctrica de Yucatán.

Concepto	Hacienda Pública/Patrimonio Contribuido	Hacienda Pública/Patrimonio Generado de Ejercicios Anteriores	Hacienda Pública/Patrimonio Generado del Ejercicio	Exceso o Insuficiencia en la Actualización de la Hacienda Pública / Patrimonio	TOTAL
<b>Hacienda Pública / Patrimonio Contribuido Neto de 2018</b>					
Aportaciones	12,006,941.49	-	-	-	12,006,941.49
Donaciones de Capital	12,006,941.49	-	-	-	12,006,941.49
Actualización de la Hacienda Pública/ Patrimonio	-	-	-	-	-
<b>Hacienda Pública / Patrimonio Generado Neto de 2018</b>					
Resultados del Ejercicio (Ahorro/Desahorro)	-	131,701,378.37	197,879,942.53	-	329,581,320.90
Resultados de Ejercicios Anteriores	-	131,701,378.37	197,879,942.53	-	197,879,942.53
Revalúos	-	-	-	-	131,701,378.37
Reservas	-	-	-	-	-
Rectificaciones de Resultados de Ejercicios Anteriores	-	18,423,563.52	-	-	18,423,563.52
<b>Exceso o Insuficiencia en la Actualización de la Hacienda Pública / Patrimonio Neto de 2018</b>					
Resultado por Posición Monetaria	-	-	-	-	-
Resultado por Tenencia de Activos no Monetarios	-	-	-	-	-
<b>Hacienda Pública / Patrimonio Neto Final de 2018</b>	<b>12,006,941.49</b>	<b>113,277,814.85</b>	<b>197,879,942.53</b>	<b>-</b>	<b>323,164,698.87</b>
<b>Cambios en la Hacienda Pública/ Patrimonio Neto del Ejercicio 2019</b>					
Aportaciones	-	-	-	-	-
Donaciones de Capital	-	-	-	-	-
Actualización de la Hacienda Pública/ Patrimonio	-	-	-	-	-
<b>Variaciones de la Hacienda Pública / Patrimonio Generado Neto de 2019</b>					
Resultados del Ejercicio (Ahorro/Desahorro)	-	225,359,989.45	148,073,189.55	-	373,433,179.00
Resultados de Ejercicios Anteriores	-	-	49,806,752.98	-	49,806,752.98
Revalúos	-	-	-	-	-
Reservas	-	225,359,989.45	197,879,942.53	-	423,239,931.98
Rectificaciones de Resultados de Ejercicios Anteriores	-	-	-	-	-
<b>Cambio en el Exceso o Insuficiencia en la Actualización de la Hacienda Pública / Patrimonio Neto de 2019</b>					
Resultado por Posición Monetaria	-	-	-	-	-
Resultado por Tenencia de Activos no Monetarios	-	-	-	-	-
<b>Hacienda Pública / Patrimonio Neto Final de 2019</b>	<b>12,006,941.49</b>	<b>112,082,174.60</b>	<b>49,806,752.98</b>	<b>-</b>	<b>50,268,480.13</b>

Bajo protesta de decir verdad declaramos que los Estados Financieros y sus Notas son razonablemente correctos y responsabilidad del emisor

  
**C. Luis Jorge Montalvo Duarte**  
 Director General

  
**C.P. Karen Eunice Morales Andrade**  
 Jefe de Contabilidad y Administración

Cuenta Pública 2019  
Estado de Cambios en la Situación Financiera  
Al 30 de Septiembre de 2019  
(Pesos)

**Instituto para el Desarrollo y Certificación de la Infraestructura Física Educativa y Eléctrica de Yucatán.**

Ente Público:

Concepto	Origen	Aplicación	Concepto	Origen	Aplicación
<b>ACTIVO</b>			<b>PASIVO</b>		
Activo Circulante	328,532,801.70	42,514,576.30	Activo Circulante	92,472,881.87	5,057,928.27
Efectivo y Equivalentes			Cuentas por Pagar a Corto Plazo		
Derechos a Recibir Efectivo o Equivalentes	247,011,897.82	42,362,693.32	Documentos por Pagar a Corto Plazo		
Derechos a Recibir Bienes o Servicios	58,707,563.45	22,259,706.39	Porción a Corto Plazo de la Deuda Pública a Largo Plazo		
Inventarios		20,102,986.93	Títulos y Valores a Corto Plazo		
Almacenes	4,465,615.24		Pasivos Diferidos a Corto Plazo		
Estimación por Pérdida o Deterioro de Activos Circulantes			Fondos y Bienes de Terceros en Garantía y/o Administración a Corto Plazo		
Otros Activos Circulantes	183,838,719.13		Provisiones a Corto Plazo	92,472,881.87	5,057,928.27
Activo No Circulante	81,520,903.88	151,882.98	Otros Pasivos a Corto Plazo		
Inversiones Financieras a Largo Plazo			<b>Pasivo No Circulante</b>		
Derechos a Recibir Efectivo o Equivalentes a Largo Plazo	80,908,102.43		Cuentas por Pagar a Largo Plazo		
Bienes Inmuebles, Infraestructura y Construcciones en Proceso	158,235.68		Documentos por Pagar a Largo Plazo		
Bienes Muebles			Deuda Pública a Largo Plazo		
Activos Intangibles	453,564.77	151,882.98	Pasivos Diferidos a Largo Plazo		
Depreciación, Deterioro y Amortización Acumulada de Bienes			Fondos y Bienes de Terceros en Garantía y/o en Administración a Largo Plazo		
Activos Diferidos			Provisiones a Largo Plazo		
Estimación por Pérdida o Deterioro de Activos no Circulantes					
Otros Activos no Circulantes					
			<b>HACIENDA PÚBLICA/ PATRIMONIO</b>		373,433,179.00
			Hacienda Pública/Patrimonio Contribuido		
			Aportaciones		
			Donaciones de Capital		
			Actualización de la Hacienda Pública / Patrimonio		
			Hacienda Pública/Patrimonio Generado		373,433,179.00
			Resultados del Ejercicio (Ahorro / Desahorro)		148,073,189.55
			Resultados de Ejercicios Anteriores		225,356,989.45
			Revalúos		
			Reservas		
			Rectificaciones de Resultados de Ejercicios Anteriores		
			<b>Exceso o Insuficiencia en la Actualización de la Hacienda Pública/Patrimonio</b>		
			Resultado por Posición Monetaria		
			Resultado por Tenencia de Activos no Monetarios		

Bajo protesta de decir verdad declaramos que los Estados Financieros y sus Notas son razonablemente correctos y responsabilidad del emisor

  
C. Luis Jorge Montalvo Duarte  
Director General

  
C.P. Francisco Javier Aguilar Uc  
Director de Administración

  
C.P. Karen Eunice Morales Andrade  
Jefe de Contabilidad y Administración

Cuenta Pública 2019  
Estado de Flujos de Efectivo  
al 30 de Septiembre de 2019 y 2018  
(Pesos)

Instituto para el Desarrollo y Certificación de la Infraestructura Física Educativa de Yucatán

Concepto	2019	2018
<b>Flujos de Efectivo de las Actividades de Operación</b>		
<b>Origen</b>		
Impuestos	142,014,044.71	131,807,777.31
Cuentas y Aportaciones de Seguridad Social	-	0.00
Contribuciones de mejoras	-	0.00
Derechos	-	0.00
Productos de Tipo Corriente	153,182.99	0.00
Aprovechamientos de Tipo Corriente	-	0.00
Ingresos por Venta de Bienes y Servicios	1,161,108.88	0.00
Ingresos no Comprendidos en las Fracciones de la Ley de Ingresos Causados en Ejercicios Fiscales Anteriores Pendientes de Liquidación o Pago	-	0.00
Participaciones y Aportaciones	-	0.00
Transferencias, Asignaciones y Subsidios y Otras ayudas	10,368,119.00	370,682.39
Otros Orígenes de Operación	130,301,633.84	131,140,549.00
	296,545.92	-
<b>Aplicación</b>		
Servicios Personales	48,886,174.46	25,635,758.39
Materiales y Suministros	15,264,373.19	16,339,522.69
Servicios Generales	4,069,703.25	782,837.66
Transferencias Internas y Asignaciones al Sector Público	2,906,572.15	3,768,968.50
Transferencias al resto del Sector Público	-	0.00
Subsidios y Subvenciones	-	0.00
Ayudas Sociales	-	0.00
Pensiones y Jubilaciones	-	0.00
Transferencias a Fideicomisos, Mandatos y Contratos Análogos	-	0.00
Transferencias a la Seguridad Social	-	0.00
Donativos	-	0.00
Transferencias al Exterior	-	0.00
Participaciones	-	0.00
Aportaciones	-	0.00
Convenios	957,573.04	4,091,690.44
Otros Aplicaciones de Operación	25,888,949.83	642,905.92
<b>Flujos Netos de Efectivo por Actividades de Operación</b>	<b>93,127,873.26</b>	<b>106,172,019.02</b>
<b>Flujos de Efectivo de las Actividades de Inversión</b>		
<b>Origen</b>		
Bienes Inmuebles, Infraestructura y Construcciones en Proceso	-	0.00
Bienes Muebles	-	0.00
Otros Orígenes de Inversión	-	0.00
<b>Aplicación</b>		
Bienes Inmuebles, Infraestructura y Construcciones en Proceso	151,835,436.70	153,311,948.90
Bienes Muebles	37,997.00	49,348,932.98
Otras Aplicaciones de Inversión	151,797,439.70	103,863,015.92
<b>Flujos Netos de Efectivo por Actividades de Inversión</b>	<b>-151,835,436.70</b>	<b>-153,274,078.56</b>
<b>Flujo de Efectivo de las Actividades de Financiamiento</b>		
<b>Origen</b>		
Endeudamiento Neto	-	0.00
Interno	-	0.00
Externo	-	0.00
Disminución de Activos Financieros	-	0.00
Incremento de Otros Pasivos	-	0.00
<b>Aplicación</b>		
Servicios de la Deuda	-	0.00
Interno	-	0.00
Externo	-	0.00
Incremento de Activos Financieros	-	0.00
Disminución de Otros Pasivos	-	0.00
<b>Flujos netos de Efectivo por Actividades de Financiamiento</b>	<b>0.00</b>	<b>0.00</b>
<b>Incremento/Disminución Neta en el Efectivo y Equivalentes al Efectivo</b>	<b>-58,707,563.45</b>	<b>-27,345,887.62</b>
<b>Efectivo y Equivalentes al Efectivo al Inicio del Ejercicio</b>	<b>105,773,361.96</b>	<b>79,132,315.37</b>
<b>Efectivo y Equivalentes al Efectivo al final del Ejercicio</b>	<b>47,065,798.51</b>	<b>51,786,427.75</b>

Bajo protesta de decir verdad declaramos que los Estados Financieros y sus Notas son razonablemente correctos y responsabilidad del emisor.

C. Luis Jorge Guzmán Durán  
Director General del IDEFEY

C.P. Francisco Javier Aguilar Uc  
Director de Administración del IDEFEY

C.P. Karla Elyne Morales Andra de  
Jefe de Contabilidad y Administración

Cuenta Pública 2019  
 Estado Analítico de la Deuda y Otros Pasivos  
 Del 1o de Septiembre al 30 de Septiembre de 2019  
 (Pesos)

Ente Público: Instituto para el Desarrollo y Certificación de la Infraestructura Física Educativa y Eléctrica de Yucatán.

Denominación de las Deudas	Moneda de Contratación	Institución o País Acreedor	Saldo Inicial del Periodo	Saldo Final del Periodo
<b>DEUDA PÚBLICA</b>				
<b>Deuda Interna</b>				
Corto Plazo				
Instituciones de Crédito			0	0
Títulos y Valores			0	0
Arrendamientos Financieros			0	0
<b>Deuda Externa</b>				
Organismos Financieros Internacionales			0	0
Deuda Bilateral			0	0
Títulos y Valores			0	0
Arrendamientos Financieros			0	0
<b>Subtotal a Corto Plazo</b>			<b>0</b>	<b>0</b>
<b>Deuda Interna</b>				
Largo Plazo				
Instituciones de Crédito			0	0
Títulos y Valores			0	0
Arrendamientos Financieros			0	0
<b>Deuda Externa</b>				
Organismos Financieros Internacionales			0	0
Deuda Bilateral			0	0
Títulos y Valores			0	0
Arrendamientos Financieros			0	0
<b>Subtotal a Largo Plazo</b>			<b>0</b>	<b>0</b>
<b>Otros Pasivos</b>				
<b>Total Deuda y Otros Pasivos</b>			<b>727,178,565.25</b>	<b>739,150,368.43</b>
			<b>727,178,565.25</b>	<b>739,150,368.43</b>

Bajo protesta de decir verdad declaramos que los Estados Financieros y sus Notas son razonablemente correctos y responsabilidad del emisor

  
**C. Luis Jorge Montalvo Duarte**  
 Director General

  
**C.P. Francisco Javier Aguilar Uc**  
 Director de Administración

  
**C.P. Karen Eunice Morales Andrade**  
 Jefe de Contabilidad y Administración



Cuenta Pública 2019  
Estado Analítico de la Deuda y Otros Pasivos  
Del 1o de Enero al 30 de Septiembre de 2019  
(Pesos)

Ente Público: Instituto para el Desarrollo y Certificación de la Infraestructura Física Educativa y Eléctrica de Yucatán.

Denominación de las Deudas	Moneda de Contratación	Institución o País Acreedor	Saldo Inicial del Periodo	Saldo Final del Periodo
<b>DEUDA PÚBLICA</b>				
<b>Deuda Interna</b>	<b>Corto Plazo</b>			
	Instituciones de Crédito		0	0
	Títulos y Valores		0	0
	Arrendamientos Financieros		0	0
<b>Deuda Externa</b>				
	Organismos Financieros Internacionales		0	0
	Deuda Bilateral		0	0
	Títulos y Valores		0	0
	Arrendamientos Financieros		0	0
	<b>Subtotal a Corto Plazo</b>		0	0
<b>Deuda Interna</b>	<b>Largo Plazo</b>			
	Instituciones de Crédito		0	0
	Títulos y Valores		0	0
	Arrendamientos Financieros		0	0
<b>Deuda Externa</b>				
	Organismos Financieros Internacionales		0	0
	Deuda Bilateral		0	0
	Títulos y Valores		0	0
	Arrendamientos Financieros		0	0
	<b>Subtotal a Largo Plazo</b>		0	0
<b>Otros Pasivos</b>				
			651,735,414.83	739,150,368.43
	<b>Total Deuda y Otros Pasivos</b>		651,735,414.83	739,150,368.43

Bajo protesta de ser verdad declaramos que los Estados Financieros y sus Notas son razonablemente correctos y responsabilidad del emisor

  
C. Luis Jorge Montalvo Duarte  
Director General

  
C.P. Francisco Javier Aguilar Uc  
Director de Administración

  
C.P. Karen Eunice Morales Andrade  
Jefe de Contabilidad y Administración

Cuenta Pública 2019

Estado Analítico del Activo

Del 1° de Septiembre al 30 de Septiembre de 2019

(Pesos)

Instituto para el Desarrollo y Certificación de la Infraestructura Física Educativa y Eléctrica de Yucatán.

Ente Público:

Concepto	Saldo Inicial 1	Cargos del Periodo 2	Abonos del Periodo 3	Saldo Final 4 = (1+2-3)	Variación del Periodo (4-1)
<b>ACTIVO</b>					
<b>Activo Circulante</b>	499,763,561.08	97,047,040.45	65,472,320.21	531,338,281.32	31,574,720.24
Efectivo y Equivalentes	52,224,928.09	35,506,855.12	40,665,984.71	47,065,798.50	5,159,129.59
Derechos a Recibir Efectivo o Equivalentes	337,949.88	41,846,261.57	19,749,288.52	22,434,912.93	22,096,963.05
Derechos a Recibir Bienes o Servicios	18,601,699.60	9,713,322.40	5,053,820.20	23,261,201.80	4,659,502.20
Inventarios	-	-	-	-	-
Almacenes	945,057.88	-	-	945,057.88	-
Estimación por Pérdida o Deterioro de Activos Circulantes	-	-	-	-	-
Otros Activos Circulantes	427,653,925.63	9,980,601.36	3,216.78	437,631,310.21	9,977,384.58
<b>Activo No Circulante</b>	140,802,890.85	16,831,800.80	91,084.67	157,543,606.98	16,740,716.13
Inversiones Financieras a Largo Plazo	-	-	-	-	-
Derechos a Recibir Efectivo o Equivalentes a Largo Plazo	-	-	-	-	-
Bienes Inmuebles, Infraestructura y Construcciones en Proceso	123,481,733.98	16,829,722.44	-	140,311,456.42	16,829,722.44
Bienes Muebles	5,150,157.51	-	2,900.00	5,147,257.51	2,900.00
Activos Intangibles	590,616.09	-	-	590,616.09	-
Depreciación, Deterioro y Amortización Acumulada de Bienes	3,862,892.74	2,078.36	88,184.67	3,948,999.05	86,106.31
Activos Diferidos	-	-	-	-	-
Estimación por Pérdida o Deterioro de Activos no Circulantes	-	-	-	-	-
Otros Activos no Circulantes	15,443,276.01	-	-	15,443,276.01	-
<b>TOTAL DEL ACTIVO</b>	640,566,451.93	113,878,841.25	65,563,404.88	688,881,888.30	48,315,436.37


Debajo protesta de decir verdad declaramos que los Estados Financieros y sus Notas son razonablemente correctos y responsabilidad del emisor



**C. Luis Jorge Montalvo Duarte**  
Director General



**C. P. Francisco Javier Aguilar Uc**  
Director de Administración



**C. P. Karen Eunice Morales Andrade**  
Jefe de Contabilidad y Administración

Cuenta Pública 2019  
Estado Analítico del Activo  
Del 1o Enero al 30 de Septiembre de 2019  
(Pesos)

Ente Público:

Instituto para el Desarrollo y Certificación de la Infraestructura Física Educativa y Eléctrica de Yucatán.

Concepto	Saldo Inicial 1	Cargos del Periodo 2	Abonos del Periodo 3	Saldo Final 4 = (1+2-3)	Variación del Periodo (4-1)
<b>ACTIVO</b>					
<b>Activo Circulante</b>	<b>735,987,485.82</b>	<b>540,253,481.10</b>	<b>744,902,685.60</b>	<b>531,338,281.32</b>	<b>204,649,204.50</b>
Efectivo y Equivalentes	105,773,361.95	247,656,151.83	306,363,715.28	47,065,798.50	58,707,563.45
Derechos a Recibir Efectivo o Equivalentes	175,206.54	164,136,621.91	141,876,915.52	22,434,912.93	22,259,706.39
Derechos a Recibir Bienes o Servicios	3,158,214.87	32,568,813.39	12,465,826.46	23,261,201.80	20,102,986.93
Inventarios	-	-	-	-	-
Almacenes	5,410,673.12	-	4,465,615.24	945,057.88	4,465,615.24
Estimación por Pérdida o Deterioro de Activos Circulantes	-	-	-	-	-
Otros Activos Circulantes	621,470,029.34	95,891,893.97	279,730,613.10	437,631,310.21	183,838,719.13
<b>Activo No Circulante</b>	<b>238,912,627.88</b>	<b>444,566,355.34</b>	<b>525,935,376.24</b>	<b>157,543,606.98</b>	<b>81,369,020.90</b>
Inversiones Financieras a Largo Plazo	-	-	-	-	-
Derechos a Recibir Efectivo o Equivalentes a Largo Plazo	-	-	-	-	-
Bienes Inmuebles, Infraestructura y Construcciones en Proceso	221,220,558.85	444,181,411.39	525,090,513.82	140,311,456.42	80,909,102.43
Bienes Muebles	5,305,494.19	41,666.00	199,902.68	5,147,257.51	158,236.68
Activos Intangibles	438,733.11	151,882.98	-	590,616.09	151,882.98
Depreciación, Deterioro y Amortización Acumulada de Bienes	3,495,434.28	191,394.97	644,959.74	3,948,999.05	453,564.77
Activos Diferidos	-	-	-	-	-
Estimación por Pérdida o Deterioro de Activos no Circulantes	-	-	-	-	-
Otros Activos no Circulantes	15,443,276.01	-	-	15,443,276.01	-
<b>TOTAL DEL ACTIVO</b>	<b>974,900,113.70</b>	<b>984,819,836.44</b>	<b>1,270,838,061.84</b>	<b>688,881,888.30</b>	<b>286,018,225.40</b>

Bajo protesta de decir verdad declaramos que los Estados Financieros y sus Notas son razonablemente correctos y responsabilidad del emisor



**C. Luis Jorge Montalvo Duarte**  
Director General



**C. P. Francisco Javier Aguilar Uc**  
Director de Administración



**C. P. Karen Eunice Morales Andrade**  
Jefe de Contabilidad y Administración

Cuenta Pública 2019  
Informe de Pasivos Contingentes  
Al 30 de Septiembre de 2019

Ente Público: Instituto para el Desarrollo y Certificación de la Infraestructura Física Educativa y Eléctrica de Yucatán

ESTE INSTITUTO NO CUENTA CON PASIVOS CONTINGENTES, POR LO TANTO NO APLICA PRESENTAR INFORMACIÓN ALGUNA.

Bajo protesta de decir verdad declaramos que los Estados Financieros y sus notas, son razonablemente correctos y son responsabilidad del emisor



C. Luis Jorge Montalvo Duarte  
Director General



C.P. Francisco Javier Aguilar Uc  
Director de Administración



C.P. Karen Eunice Morales Andrade  
Jefe de Contabilidad y Administración

Cuenta Pública 2019

Notas a los Estados Financieros

Al 30 de Septiembre de 2019

(Pesos)

**Ente Público: INSTITUTO PARA EL DESARROLLO Y CERTIFICACION DE LA INFRAESTRUCTURA FISICA EDUCATIVA Y ELECTRICA DE YUCATAN**

Con el propósito de dar cumplimiento a los artículos 46 y 49 de la Ley General de Contabilidad Gubernamental, los entes públicos deberán acompañar notas a los estados financieros cuyos rubros así lo requieran teniendo presente los postulados de revelación suficiente e importancia relativa con la finalidad, que la información sea de mayor utilidad para los usuarios.

A continuación se presentan los tres tipos de notas que acompañan a los estados, a saber:

- a) Notas de desglose;
- b) Notas de memoria (cuentas de orden), y
- c) Notas de gestión administrativa.

**a) NOTAS DE DESGLOSE**

**I) NOTAS AL ESTADO DE SITUACIÓN FINANCIERA**

**Activo**

**1. Efectivo y Equivalentes**

El efectivo y equivalentes de la entidad se encuentra integrado por tres fondos fijos y las cuentas bancarias al 30 de Septiembre de 2019, ascienden a la cantidad de **\$44,093,987.91** como sigue:

Cuenta	Nombre	Saldos		Cargos	Abonos	Deudor	Saldos	Actuales
		Deudor	Acreedor					
'1110-0000-0000-0000	Efectivo y Equivalentes	52,224,928.09		35,506,855.12	40,665,984.71	47,065,798.50		
'1111-0000-0000-0000	Efectivo	18,000.00		0.00	0.00	18,000.00		
'1111-0002-0000-0000	Fondo Fijo Administración	7,000.00		0.00	0.00	7,000.00		
'1111-0003-0000-0000	Fondo Fijo Servicios Generales	7,000.00		0.00	0.00	7,000.00		
'1111-0005-0000-0000	Fondo Fijo Gts Fam Potenciado	4,000.00		0.00	0.00	4,000.00		
'1112-0000-0000-0000	Bancos / Tesorería	50,725,174.18		23,756,685.64	30,387,871.91	44,093,987.91		
'1112-2012-0000-0000	Programas 2012	0.28		0.00	0.00	0.28		
'1112-2268-0000-0000	#2268 Sep-CFE 2012 Interacciones	0.28		0.00	0.00	0.28		
'1112-2015-0000-0000	Programas 2015	97,399.71		127,999.03	0.00	225,398.74		
'1112-0870-0000-0000	#0870 IDEFFY Gtos de Sup Fam Potenciado Santander	97,399.71		127,999.03	0.00	225,398.74		
'1112-2018-0000-0000	Programas 2018	603,327.37		25.14	0.00	603,352.51		

Cuenta Pública 2019

Notas a los Estados Financieros

Al 30 de Septiembre de 2019

(Pesos)

Ente Público: INSTITUTO PARA EL DESARROLLO Y CERTIFICACION DE LA INFRAESTRUCTURA FISICA EDUCATIVA Y ELECTRICA DE YUCATAN

0000									
'1112-4383-0000-0000	#4383 Fortalecimiento Microemp Textiles Scotiabank	603,327.37			25.14		0.00		603,352.51
'1112-2019-0000-0000	Programas 2019	48,472,513.40						21,588,741.49	28,050,069.66
'1112-0323-0000-0000	#0323 Participaciones Federales 2019 Banamex	1,000,352.61						1,589,561.88	1,093,864.00
'1112-1166-0000-0000	#1166 Fam Media Superior 2019 Bmx	4,233,626.28						615,639.72	1,135,713.47
'1112-1174-0000-0000	#1174 PACTEN 2019	1,823,188.88						162,661.70	1,705,176.76
'1112-1216-0000-0000	#1216 Esc de Tiempo Completo 2019 Bmx	0.00						2,190,236.52	1.00
'1112-1377-0000-0000	#1377 Fam Superior 2019 Banamex	8,942,307.99						5,504,338.57	7,808,187.98
'1112-1516-0000-0000	#1516 Remanente FAM BASICA 2019 Santander	0.00						6,799,122.22	230,198.70
'1112-1815-0000-0000	#1815 Gtos de Sup por Mantto Emergente Scotiabank	2,138,925.79						74.55	456,241.12
'1112-1882-0000-0000	#1882 Recursos de Años Anteriores Banamex	592,672.93						1,912.06	0.00
'1112-3201-0000-0000	#3201 Instalación de Juegos Infantiles	2,981,611.11						221,187.16	317,185.09
'1112-3894-0000-0000	#3894 Fam Basica 2019 Santander	26,759,827.81						2,313,959.01	13,123,500.54
'1112-7074-0000-0000	#7074 Participaciones 2019 Mtto Emergente	0.00						2,190,048.10	2,190,001.00
'1112-4000-0000-0000	Gastos Cuenta Corriente	1,551,933.42						2,039,919.98	2,337,802.25
'1112-2025-0000-0000	#2025 Gasto Corriente 2009 Inverlat	20,083.58						0.84	0.00
'1112-5703-0000-0000	#5703 Gastos Corriente 2009 Santander	891,824.59						904,493.85	930,049.51
'1112-8756-0000-0000	#38756 Gto Corriente Bmx	640,025.25						1,135,425.29	1,407,752.74
									367,697.80

Cada una de las cuentas tiene una afectación específica para fondos y programas estatales o federales, el nombre de la cuenta indica el concepto para el cual se utiliza. Las cuentas federales son cuentas de inversión que generan intereses, las cuentas estatales como la de gasto corriente, si generan intereses. Todas las cuentas son utilizadas en el corto plazo durante un año de calendario o antes o hasta que se ejerza todo el recurso.

Cuenta Pública 2019

Notas a los Estados Financieros

Al 30 de Septiembre de 2019

(Pesos)

Ente Público: INSTITUTO PARA EL DESARROLLO Y CERTIFICACION DE LA INFRAESTRUCTURA FISICA EDUCATIVA Y ELECTRICA DE YUCATAN

2. Y 3. Derechos a recibir Efectivo y Equivalentes y Bienes o Servicios a Recibir  
Los saldos de estos rubros son de 22,434,912.93 y 23,261,201.80 al 30 de septiembre de 2019.

Cuenta	Nombre	Saldos Iniciales		Cargos	Abonos	Deudor	Saldos Actuales
		Deudor	Acreedor				
'1120-0000-0000-0000	Derechos a Recibir Efectivo o Equivalentes	337,949.88		41,846,261.57	19,749,298.52	22,434,912.93	
'1122-0000-0000-0000	Cuentas por cobrar a Corto Plazo	331,945.46		41,510,261.57	19,417,589.28	22,424,617.75	
'1122-0006-0000-0000	Transferencias por Recibir Cuenta Corriente	175,010.00		1,651,388.00	1,651,388.00	175,010.00	
'1122-0006-8756-0000	#38756 Gto Corriente Bmex	175,010.00		62,445.00	62,445.00	175,010.00	
'1122-0014-0000-0000	Transferencias por Recibir Programas 2019	156,935.46		39,858,873.57	17,766,201.28	22,249,607.75	
'1122-0014-1377-0000	#1377 FAM SUPERIOR 2019	0.00		16,694,535.47	5,485,149.24	11,209,386.23	
'1122-0014-3894-0000	#3894 Fam Basica 2019	0.00		13,352,861.52	2,312,640.00	11,040,221.52	
'1123-0000-0000-0000	Deudores por Cobrar a Corto Plazo	6,001.00		336,000.00	332,000.00	10,001.00	
'1123-0009-2000-0000	Otros Deudores Diversos	6,001.00		336,000.00	332,000.00	10,001.00	
'1123-0009-0020-0000	Bases por Depositar	3,000.00		336,000.00	332,000.00	7,000.00	
'1123-0009-0040-0000	CLAUDIA LORENA VALENCIA CAMARA	3,000.00		0.00	0.00	3,000.00	
'1123-0009-0043-0000	David Alfonso Chacon Yam	1.00		0.00	0.00	1.00	
'1124-0000-0000-0000	Contribuciones por Recuperar a Corto Plazo	3.42		0.00	-290.76	294.18	
'1124-0000-1000-0000	Anticipo de Impuestos	3.42		0.00	-290.76	294.18	
'1124-0000-1000-0001	Subsidio al Empleo	3.42		0.00	-290.76	294.18	

Cuenta Pública 2019

Notas a los Estados Financieros

Al 30 de Septiembre de 2019

(Pesos)

Ente Público: INSTITUTO PARA EL DESARROLLO Y CERTIFICACION DE LA INFRAESTRUCTURA FISICA EDUCATIVA Y ELECTRICA DE YUCATAN

Cuenta	Nombre	Saldos Iniciales		Cargos	Abonos	Saldos Actuales	
		Deudor	Acreedor			Deudor	Acreedor
'1130-0000-0000-0000	Derechos a Recibir Bienes o Servicios	18,601,699.60		9,713,322.40	5,053,820.20	23,261,201.80	
'1134-0000-0000-0000	Anticipo a Contratistas	17,588,208.17		9,713,322.40	5,053,820.20	22,247,710.37	
'1134-0947-0000-0000	#0947 Apoyo EMS 2010 Santander	936,037.50		0.00	0.00	936,037.50	
'1134-0947-1018-0200	'60120001-023-010	845,166.80		0.00	0.00	845,166.80	
'1134-0947-1218-0100	IO-931037999-N100-2012	90,870.70		0.00	0.00	90,870.70	
'1134-1166-0000-0000	#1166 Fam Media Superior 2019 Bmx	0.00		1,135,713.47	0.00	1,135,713.47	
'1134-1166-1920-0100	IDE-19-OP-LP-044	0.00		473,969.61	0.00	473,969.61	
'1134-1166-1920-0200	IDE-19-OP-LP-045	0.00		247,372.00	0.00	247,372.00	
'1134-1166-1920-0300	IDE-19-OP-LP-046	0.00		254,279.74	0.00	254,279.74	
'1134-1166-1920-0400	IDE-19-OP-LP-049	0.00		160,092.12	0.00	160,092.12	
'1134-1174-0000-0000	#1174 PACTEN 2019	639,269.81		0.00	639,269.80	0.01	
'1134-1174-1930-0200	IO-931037999-E5-2019	215,978.61		0.00	215,978.60	0.01	
'1134-1174-1930-0300	IO-931037999-E6-2019	186,637.01		0.00	186,637.01	0.00	
'1134-1174-1930-0400	IO-931037999-E7-2019	63,417.26		0.00	63,417.26	0.00	
'1134-1174-1930-0500	IO-931037999-E8-2019	173,236.93		0.00	173,236.93	0.00	
'1134-1377-0000-0000	#1377 Fam Superior 2019 Banamex	1,007,830.65		6,400,913.16	616,447.68	6,792,296.13	
'1134-1377-1930-0100	IDE-19-OP-LP-032	1,007,830.65		0.00	616,447.68	391,382.97	
'1134-1377-1930-0700	IDE-19-OP-LP-047	0.00		1,274,710.67	0.00	1,274,710.67	
'1134-1377-1930-	IDE-19-OP-LP-048	0.00		1,169,236.12	0.00	1,169,236.12	



Cuenta Pública 2019

Notas a los Estados Financieros

Al 30 de Septiembre de 2019

(Pesos)

Ente Público: INSTITUTO PARA EL DESARROLLO Y CERTIFICACION DE LA INFRAESTRUCTURA FISICA EDUCATIVA Y ELECTRICA DE YUCATAN

0800									
'1134-1377-1930-1000	IDE-19-OP-LP-050	0.00				956,828.27	0.00	956,828.27	
'1134-1377-1930-1100	IDE-19-OP-LP-051	0.00				3,000,138.10	0.00	3,000,138.10	
'1134-1516-0000-0000	#1516 Remanente FAM BASICA 2019 Santander	0.00				230,197.70	0.00	230,197.70	
'1134-1516-1910-6300	IDE-19-OP-LP-043-A	0.00				73,051.16	0.00	73,051.16	
'1134-1516-1910-6400	IDE-19-OP-LP-043-B	0.00				77,807.62	0.00	77,807.62	
'1134-1516-1910-6500	IDE-19-OP-LP-043-C	0.00				79,338.92	0.00	79,338.92	
'1134-3894-0000-0000	#3894 Fam Basica 2019 Santander	14,671,139.78				1,946,498.07	3,798,102.72	12,819,535.13	
'1134-3894-1910-0100	IDE-19-OP-LP-001	43,080.22				0.00	0.00	43,080.22	
'1134-3894-1910-0200	IDE-19-OP-LP-002	21,424.59				0.00	0.00	21,424.59	
'1134-3894-1910-0300	IDE-19-OP-LP-003-A	66,329.14				0.00	66,329.14	0.00	
'1134-3894-1910-0400	IDE-19-OP-LP-003-B	72,690.67				0.00	72,690.67	0.00	
'1134-3894-1910-0500	IDE-19-OP-LP-004-A	34,361.22				0.00	0.00	34,361.22	
'1134-3894-1910-0600	IDE-19-OP-LP-004-B	30,505.33				0.00	0.00	30,505.33	
'1134-3894-1910-0700	IDE-19-OP-LP-005	175,018.14				0.00	12,335.54	162,682.60	
'1134-3894-1910-0800	IDE-19-OP-LP-006-A	223,087.54				0.00	193,018.96	30,068.58	
'1134-3894-1910-0900	IDE-19-OP-LP-006-B	331,800.19				0.00	282,815.33	48,984.86	
'1134-3894-1910-1000	IDE-19-OP-LP-007-A	173,016.97				0.00	113,894.54	59,122.43	
'1134-3894-1910-1100	IDE-19-OP-LP-007-B	20,658.64				0.00	0.00	20,658.64	
'1134-3894-1910-1200	IDE-19-OP-LP-008	338,773.78				0.00	83,652.85	255,120.93	
'1134-3894-1910-1300	IDE-19-OP-LP-009-A	181,130.68				0.00	131,393.85	49,736.83	

Cuenta Pública 2019

Notas a los Estados Financieros

Al 30 de Septiembre de 2019

(Pesos)

Ente Público: INSTITUTO PARA EL DESARROLLO Y CERTIFICACION DE LA INFRAESTRUCTURA FISICA EDUCATIVA Y ELECTRICA DE YUCATAN

'1134-3894-1910-1400	IDE-19-OP-LP-009-B	138,677.72	0.00	138,677.72	0.00
'1134-3894-1910-1500	IDE-19-OP-LP-009-C	142,264.35	0.00	142,264.35	0.00
'1134-3894-1910-1600	IDE-19-OP-LP-010	109,238.71	0.00	94,007.71	15,231.00
'1134-3894-1910-1700	IDE-19-OP-LP-011-A	212,820.33	0.00	0.00	212,820.33
'1134-3894-1910-1800	IDE-19-OP-LP-011-B	96,072.16	0.00	96,072.16	0.00
'1134-3894-1910-1900	IDE-19-OP-LP-012	737,062.06	0.00	0.00	737,062.06
'1134-3894-1910-2000	IDE-19-OP-LP-013-A	212,598.26	0.00	0.00	212,598.26
'1134-3894-1910-2100	IDE-19-OP-LP-013-B	148,086.51	0.00	126,853.89	21,232.62
'1134-3894-1910-2200	IDE-19-OP-LP-014	257,838.14	0.00	257,838.14	0.00
'1134-3894-1910-2300	IDE-19-OP-LP-015-A	213,090.09	0.00	47,930.81	165,159.28
'1134-3894-1910-2400	IDE-19-OP-LP-015-B	496,009.08	0.00	133,107.32	362,901.76
'1134-3894-1910-2500	IDE-19-OP-LP-016	547,943.67	0.00	483,953.49	63,990.18
'1134-3894-1910-2600	IDE-19-OP-LP-017	53,177.04	0.00	0.00	53,177.04
'1134-3894-1910-2700	IDE-19-OP-LP-018-A	177,480.04	0.00	0.00	177,480.04
'1134-3894-1910-2800	IDE-19-OP-LP-018-B	330,745.75	0.00	0.00	330,745.75
'1134-3894-1910-2900	IDE-19-OP-LP-019	684,936.71	0.00	230,692.70	454,244.01
'1134-3894-1910-3000	IDE-19-OP-LP-020-A	87,890.25	0.00	0.00	87,890.25
'1134-3894-1910-3100	IDE-19-OP-LP-020-B	310,776.55	0.00	81,694.63	229,081.92
'1134-3894-1910-3200	IDE-19-OP-LP-021-A	104,964.35	0.00	0.00	104,964.35
'1134-3894-1910-3300	IDE-19-OP-LP-021-B	181,363.47	0.00	29,165.25	152,198.22
'1134-3894-1910-	IDE-19-OP-LP-022	513,155.04	0.00	110,482.26	402,672.78

Cuenta Pública 2019

Notas a los Estados Financieros

Al 30 de Septiembre de 2019

(Pesos)

Ente Público: INSTITUTO PARA EL DESARROLLO Y CERTIFICACION DE LA INFRAESTRUCTURA FISICA EDUCATIVA Y ELECTRICA DE YUCATAN

3400										
'1134-3894-1910-3500	IDE-19-OP-LP-023-A	170,598.58	0.00	53,733.46	116,865.12					
'1134-3894-1910-3600	IDE-19-OP-LP-023-B	167,265.96	0.00	52,106.88	115,159.08					
'1134-3894-1910-3700	IDE-19-OP-LP-024-A	132,810.04	0.00	123,324.39	9,485.65					
'1134-3894-1910-3800	IDE-19-OP-LP-024-B	289,052.43	0.00	0.00	289,052.43					
'1134-3894-1910-3900	IDE-19-OP-LP-025	928,759.60	0.00	298,597.89	630,161.71					
'1134-3894-1910-4000	IDE-19-OP-LP-026	121,577.42	0.00	88,366.83	33,210.59					
'1134-3894-1910-4100	IDE-19-OP-LP-027	64,872.39	0.00	0.00	64,872.39					
'1134-3894-1910-4200	IDE-19-OP-LP-028	1,037,452.35	0.00	197,691.75	839,760.60					
'1134-3894-1910-4300	IDE-19-OP-LP-029	1,018,802.60	0.00	0.00	1,018,802.60					
'1134-3894-1910-4400	IDE-19-OP-LP-030	1,198,811.42	0.00	0.00	1,198,811.42					
'1134-3894-1910-4500	IDE-19-OP-LP-031	298,937.22	0.00	0.00	298,937.22					
'1134-3894-1910-5100	IDE-19-OP-I3P-001	567,446.28	0.00	0.00	567,446.28					
'1134-3894-1910-5200	IDE-19-OP-LP-033-A	143,704.74	0.00	0.00	143,704.74					
'1134-3894-1910-5300	IDE-19-OP-LP-033-B	419,617.38	0.00	0.00	419,617.38					
'1134-3894-1910-5400	IDE-19-OP-LP-034	149,873.38	0.00	0.00	149,873.38					
'1134-3894-1910-5500	IDE-19-OP-LP-035-A	135,160.04	0.00	0.00	135,160.04					
'1134-3894-1910-5600	IDE-19-OP-LP-035-B	89,187.05	0.00	0.00	89,187.05					
'1134-3894-1910-5700	IDE-19-OP-LP-036	134,173.51	0.00	55,410.21	78,763.30					
'1134-3894-1910-5800	IDE-19-OP-LP-037	134,970.00	0.00	0.00	134,970.00					
'1134-3894-1910-5900	IDE-19-OP-LP-039	0.00	293,055.44	0.00	293,055.44					

Cuenta Pública 2019

Notas a los Estados Financieros

Al 30 de Septiembre de 2019

(Pesos)

Ente Público: INSTITUTO PARA EL DESARROLLO Y CERTIFICACION DE LA INFRAESTRUCTURA FISICA EDUCATIVA Y ELECTRICA DE YUCATAN

'1134-3894-1910-6000	IDE-19-OP-LP-040	0.00	301,202.71	0.00	301,202.71
'1134-3894-1910-6100	IDE-19-OP-LP-041	0.00	447,032.04	0.00	447,032.04
'1134-3894-1910-6200	IDE-19-OP-LP-042	0.00	161,858.30	0.00	161,858.30
'1134-3894-1910-7400	IDE-19-OP-LP-053-A	0.00	28,112.99	0.00	28,112.99
'1134-3894-1910-7500	IDE-19-OP-LP-053-B	0.00	130,884.54	0.00	130,884.54
'1134-3894-1911-5100	IDE-19-OP-LP-038	0.00	584,352.05	0.00	584,352.05
'1134-4032-0000-0000	#4032 IDEFEY FAM Media Superior 2018 Santander	-0.03	0.00	0.00	-0.03
'1134-4032-1820-0700	IDE-18-OP-I3P-003	-0.01	0.00	0.00	-0.01
'1134-4032-1820-0800	IDE-18-OP-I3P-004	-0.01	0.00	0.00	-0.01
'1134-4032-1820-0900	IDE-18-OP-I3P-005	-0.01	0.00	0.00	-0.01
'1134-6187-0000-0000	#6187 IDEFEY FAM Superior 2018 UNO Santander	-0.05	0.00	0.00	-0.05
'1134-6187-1830-0500	IDE-18-OP-021	-0.05	0.00	0.00	-0.05
'1134-6990-0000-0000	#6990 IDEFEY FAM Basica 2018	-0.04	0.00	0.00	-0.04
'1134-6990-1810-4100	IDE-18-OP-007	-0.04	0.00	0.00	-0.04
'1134-9500-0000-0000	#9500 Fam Superior 2016	333,930.55	0.00	0.00	333,930.55
'1134-9711-1156-0500	LO-931037999-N2-2011	333,930.55	0.00	0.00	333,930.55
'1134-0000-0000-1000	Anticipo a Contratistas Ejercicios Anteriores	1,013,491.43	0.00	0.00	1,013,491.43

Cuenta Pública 2019

Notas a los Estados Financieros

Al 30 de Septiembre de 2019

(Pesos)

Ente Público: INSTITUTO PARA EL DESARROLLO Y CERTIFICACION DE LA INFRAESTRUCTURA FISICA EDUCATIVA Y ELECTRICA DE YUCATAN

La cuenta de Almacén de Materiales y Suministros de consumo, refleja un monto de \$ 945,057.88 al 30 de Septiembre de 2019; el cual el mobiliario fue adquirido para el acondicionamiento de las escuelas.

Cuenta	Nombre	Saldos		Iniciales		Cargos	Abonos	Saldos		Actuales
		Deudor	Acreedor	Deudor	Acreedor			Deudor	Acreedor	
'1150-0000-0000-0000	Almacén	945,057.88				0.00	0.00	945,057.88		
'1151-0000-0000-0000	Almacén de Materiales y Suministros de Consumo	945,057.88				0.00	0.00	945,057.88		
'1151-0000-0012-0001	Ejercicios Anteriores Entradas	10,157,031.77				0.00	0.00	10,157,031.77		
'1151-0000-0013-0001	Ejercicios Anteriores Salidas	-				0.00	0.00	-		
'1151-1000-0000-0000	Mat de Admon, Emision de Doc y Art Ofic	48,624,332.13				0.00	0.00	48,624,332.13		
'1151-1000-0000-0000	Bienes Para Donar	39,412,358.24				0.00	0.00	39,412,358.24		
'1151-1000-0000-0001	Redes y Asesorias del Mayab	2,850.22				0.00	0.00	2,850.22		
'1151-1000-0001-0145	#0145 Fafef 2009 BBVA	4,152,557.52				0.00	0.00	4,152,557.52		
'1151-1000-0001-0611	#0611 Fam Basica 2008 Santander	12,043.12				0.00	0.00	12,043.12		
'1151-1000-0001-2306	#2306 UTP 2011 Interacciones	557,960.00				0.00	0.00	557,960.00		
'1151-1000-0001-2940	#2940 Fam Basica 2009	1,618,392.03				0.00	0.00	1,618,392.03		
'1151-1000-0001-3774	#3774 Ampliacion Oferta Educativa 2008	207,408.00				0.00	0.00	207,408.00		
'1151-1000-0001-4414	#4414 Fortalec a la Gestion Educ 2012	39,463.20				0.00	0.00	39,463.20		
'1151-1000-0001-4554	#4554 Fam Superior 2012 Scotiabank	534,602.24				0.00	0.00	534,602.24		
'1151-1000-0001-7717	#7717 UTC 2011 Interacciones	360,184.64				0.00	0.00	360,184.64		
'1151-1000-0001-8151	#8151 Fam Basica 2008 HSBC	619,625.07				0.00	0.00	619,625.07		
'1151-1000-0001-8259	#8259 Fam Basica 2010 Scotiabank	24,824.00				0.00	0.00	24,824.00		
		98,605.80				0.00	0.00	98,605.80		

Cuenta Pública 2019

Notas a los Estados Financieros

Al 30 de Septiembre de 2019

(Pesos)

Ente Público: INSTITUTO PARA EL DESARROLLO Y CERTIFICACION DE LA INFRAESTRUCTURA FISICA EDUCATIVA Y ELECTRICA DE YUCATAN

'1151-1000-0001-8705	#8705 Fam Superior 2006 Bmx	32,121.42	0.00	0.00	32,121.42
'1151-1000-0001-8861	#8861 Programa Educativo Rural Bmx	47,328.00	0.00	0.00	47,328.00
'1151-1000-0002-0000	Equipos Medicos y de Recuperación	3,880.00	0.00	0.00	3,880.00
'1151-1000-0002-0145	#0145 Fafef 2009 BBVA	3,880.00	0.00	0.00	3,880.00
'1151-1000-0003-0000	Cia Mueblera Escolar SA de CV	3,402,189.49	0.00	0.00	3,402,189.49
'1151-1000-0003-0145	#0145 Fafef 2009 BBVA	345,865.60	0.00	0.00	345,865.60
'1151-1000-0003-0611	#0611 Fam Basica 2008 Santander	223,263.78	0.00	0.00	223,263.78
'1151-1000-0003-2940	#2940 Fam Basica 2009	915,912.06	0.00	0.00	915,912.06
'1151-1000-0003-3774	#3774 Ampliacion Oferta Educativa 2008	74,801.25	0.00	0.00	74,801.25
'1151-1000-0003-8259	#8259 Fam Basica 2010 Scotiabank	1,842,346.80	0.00	0.00	1,842,346.80
'1151-1000-0004-0000	Delgado y Cia SA de CV	3,764,928.72	0.00	0.00	3,764,928.72
'1151-1000-0004-0145	#0145 Fafef 2009 BBVA	1,381,093.68	0.00	0.00	1,381,093.68
'1151-1000-0004-0611	#0611 Fam Basica 2008 Santander	205,890.60	0.00	0.00	205,890.60
'1151-1000-0004-2076	#2076 Fafef 2007 Inverlat	400,335.72	0.00	0.00	400,335.72
'1151-1000-0004-2940	#2940 Fam Basica 2009	337,548.93	0.00	0.00	337,548.93
'1151-1000-0004-3487	#3487 Fam Básica 2014 Santander	41,388.80	0.00	0.00	41,388.80
'1151-1000-0004-3774	#3774 Ampliación Oferta Educativa 2008	56,260.00	0.00	0.00	56,260.00
'1151-1000-0004-4123	#4123 Fafef 2010	189,019.68	0.00	0.00	189,019.68
'1151-1000-0004-4252	#4252 Idefefy Fam Basica 2012	5,776.80	0.00	0.00	5,776.80
'1151-1000-0004-5573	#5573 Proyecto de Apoyo a la Calidad	870,027.84	0.00	0.00	870,027.84
'1151-1000-0004-	#8259 Fam Basica 2010 Scotiabank	269,036.48	0.00	0.00	269,036.48

Cuenta Pública 2019

Notas a los Estados Financieros

Al 30 de Septiembre de 2019

(Pesos)

Ente Público: INSTITUTO PARA EL DESARROLLO Y CERTIFICACION DE LA INFRAESTRUCTURA FISICA EDUCATIVA Y ELECTRICA DE YUCATAN

8259										
'1151-1000-0004-8845	#8845 Prog de Impulso a la Calidad Bmx		8,550.19				0.00			8,550.19
'1151-1000-0005-0000	La Red Corporativo		5,041,397.72				0.00			5,041,397.72
'1151-1000-0005-0145	#0145 Fafef 2009 BBVA		1,774,419.64				0.00			1,774,419.64
'1151-1000-0005-0611	#0611 Fam Basica 2008 Santander		450,882.08				0.00			450,882.08
'1151-1000-0005-0776	#0776 (Infraestructura) Fondo Conc Educ Med Sup 2010		148,956.99				0.00			148,956.99
'1151-1000-0005-4123	#4123 Fafef 2010		1,173,534.63				0.00			1,173,534.63
'1151-1000-0005-4554	#4554 Fam Superior 2012 Scotiabank		1,382,544.19				0.00			1,382,544.19
'1151-1000-0005-8133	#8133 Programa Educativo Rural 2008		101,921.49				0.00			101,921.49
'1151-1000-0005-8705	#8705 Fam Superior 2006 Bmx		9,138.70				0.00			9,138.70
'1151-1000-0006-0000	AJ Comercializadora del Ste SA de CV		327,700.00				0.00			327,700.00
'1151-1000-0006-0145	#0145 Fafef 2009 BBVA		248,762.00				0.00			248,762.00
'1151-1000-0006-2940	#2940 Fam Basica 2009		70,899.20				0.00			70,899.20
'1151-1000-0006-4252	#4252 Idefey Fam Basica 2012		8,038.80				0.00			8,038.80
'1151-1000-0007-0000	Equipos del Mayab SA de CV		3,548,238.39				0.00			3,548,238.39
'1151-1000-0007-0145	#0145 Fafef 2009 BBVA		1,492,479.81				0.00			1,492,479.81
'1151-1000-0007-0611	#0611 Fam Basica 2008 Santander		317,336.12				0.00			317,336.12
'1151-1000-0007-2940	#2940 Fam Basica 2009		580,078.88				0.00			580,078.88
'1151-1000-0007-3774	#3774 Ampliación Oferta Educativa 2008		843,381.43				0.00			843,381.43
'1151-1000-0007-8259	#8259 Fam basica 2010 Scotiabank		314,962.15				0.00			314,962.15
'1151-1000-0008-0000	Lases Computación del Ste SA de CV		3,213,720.86				0.00			3,213,720.86

Cuenta Pública 2019

Notas a los Estados Financieros

Al 30 de Septiembre de 2019

(Pesos)

Ente Público: INSTITUTO PARA EL DESARROLLO Y CERTIFICACION DE LA INFRAESTRUCTURA FISICA EDUCATIVA Y ELECTRICA DE YUCATAN

'1151-1000-0008-3774	#3774 Ampliación Oferta Educativa 2008	431,520.02	0.00	0.00	431,520.02
'1151-1000-0008-4123	#4123 Fafef 2010	1,098,914.40	0.00	0.00	1,098,914.40
'1151-1000-0008-8259	#8259 Fam Basica 2010 Scotiabank	1,370,092.24	0.00	0.00	1,370,092.24
'1151-1000-0008-8705	#8705 Fam Superior 2006 Bmx	299,396.00	0.00	0.00	299,396.00
'1151-1000-0008-9711	#9711 Fortalecimiento de la Gestión Escolar Scotia	13,798.20	0.00	0.00	13,798.20
'1151-1000-0009-0000	Multiservicio de Comunicación del Ste SA de CV	528,854.22	0.00	0.00	528,854.22
'1151-1000-0009-2940	#2940 Fam Basica 2009	398,603.04	0.00	0.00	398,603.04
'1151-1000-0009-3774	#3774 Ampliación Oferta Educativa 2008	130,251.18	0.00	0.00	130,251.18
'1151-1000-0010-0000	Equipamiento SA de CV	220,609.39	0.00	0.00	220,609.39
'1151-1000-0010-3774	#3774 Ampliación Oferta Educativa 2008	220,609.39	0.00	0.00	220,609.39
'1151-1000-0011-0000	Productos Metalicos Steele	67,863.87	0.00	0.00	67,863.87
'1151-1000-0011-2940	#2940 Fam Basica 2009	67,863.87	0.00	0.00	67,863.87
'1151-1000-0012-0000	Fortuna Corporativo de Imp y Exp	94,975.00	0.00	0.00	94,975.00
'1151-1000-0012-0145	#0145 FAFEF 2009 BBVA	31,148.32	0.00	0.00	31,148.32
'1151-1000-0012-0611	#0611 Fam Basica 2008 Santander	12,957.20	0.00	0.00	12,957.20
'1151-1000-0012-3774	#1063774 Ampliación Oferta Educ 2008 Inverlat	31,148.32	0.00	0.00	31,148.32
'1151-1000-0012-8259	#8259 Fam Basica 2010 Scotiabank	19,721.16	0.00	0.00	19,721.16
'1151-1000-0013-0000	Grupo Termoelctrico Peninsular SA de CV	72,964.00	0.00	0.00	72,964.00
'1151-1000-0013-0761	#0761 Biblioteca Parque Cientifico HSBC	72,964.00	0.00	0.00	72,964.00
'1151-1000-0014-0000	Comercializadora Infinicom S de RL de CV	53,684.80	0.00	0.00	53,684.80
'1151-1000-0014-3774	#3774 Ampliación Oferta Educativa 2008	53,684.80	0.00	0.00	53,684.80



Cuenta Pública 2019

Notas a los Estados Financieros

Al 30 de Septiembre de 2019

(Pesos)

Ente Público: INSTITUTO PARA EL DESARROLLO Y CERTIFICACION DE LA INFRAESTRUCTURA FISICA EDUCATIVA Y ELECTRICA DE YUCATAN

3774								
'1151-1000-0015-0000	AG Engineering SA de CV	4,932,876.06	0.00	0.00	0.00	0.00	4,932,876.06	
'1151-1000-0015-1101	#1101 Educación Media Superior 2012 Interacciones	891,324.77	0.00	0.00	0.00	0.00	891,324.77	
'1151-1000-0015-3774	#3774 Ampliación Oferta Educativa 2008	1,817,299.29	0.00	0.00	0.00	0.00	1,817,299.29	
'1151-1000-0015-4123	#4123 Fafef 2010	626,728.59	0.00	0.00	0.00	0.00	626,728.59	
'1151-1000-0015-5573	#5573 Proyecto de Apoyo a la Calidad	706,198.66	0.00	0.00	0.00	0.00	706,198.66	
'1151-1000-0015-7491	#7491 Fafef 2012 Banamex	891,324.75	0.00	0.00	0.00	0.00	891,324.75	
'1151-1000-0016-0000	Reactivos y Equipos del Ste SA de CV	110,428.30	0.00	0.00	0.00	0.00	110,428.30	
'1151-1000-0016-3774	#3774 Ampliación Oferta Educativa 2008	110,428.30	0.00	0.00	0.00	0.00	110,428.30	
'1151-1000-0017-0000	Meriequipos SA de CV	1,683,388.98	0.00	0.00	0.00	0.00	1,683,388.98	
'1151-1000-0017-2306	#2306 UTP 2011 Interacciones	1,670.86	0.00	0.00	0.00	0.00	1,670.86	
'1151-1000-0017-3774	#3774 Ampliación Oferta Educativa 2008	1,456,282.56	0.00	0.00	0.00	0.00	1,456,282.56	
'1151-1000-0017-7644	#7644 ITS Valladolid 2011	225,435.56	0.00	0.00	0.00	0.00	225,435.56	
'1151-1000-0018-0000	Instrumel SA de CV	2,638,427.66	0.00	0.00	0.00	0.00	2,638,427.66	
'1151-1000-0018-3774	#3774 Ampliación Oferta Educativa 2008	2,638,427.66	0.00	0.00	0.00	0.00	2,638,427.66	
'1151-1000-0020-0000	Hi-Tec de México SA de CV	1,467,887.78	0.00	0.00	0.00	0.00	1,467,887.78	
'1151-1000-0020-3774	#3774 Ampliación Oferta Educativa 2008	1,467,887.78	0.00	0.00	0.00	0.00	1,467,887.78	
'1151-1000-0021-0000	Thermokold de México SA de CV	605,848.74	0.00	0.00	0.00	0.00	605,848.74	
'1151-1000-0021-3774	#3774 Ampliación Oferta Educativa 2008	555,043.06	0.00	0.00	0.00	0.00	555,043.06	
'1151-1000-0021-8133	#8133 Programa Educativo Rural	50,805.68	0.00	0.00	0.00	0.00	50,805.68	
'1151-1000-0022-0000	Decome SA de CV	151,545.76	0.00	0.00	0.00	0.00	151,545.76	

Cuenta Pública 2019

Notas a los Estados Financieros

Al 30 de Septiembre de 2019

(Pesos)

Ente Público: INSTITUTO PARA EL DESARROLLO Y CERTIFICACION DE LA INFRAESTRUCTURA FISICA EDUCATIVA Y ELECTRICA DE YUCATAN

'1151-1000-0022-0776	#0776 (Infra) Fondo Concursable Educ Med Sup 2010	54,583.74	0.00	0.00	54,583.74
'1151-1000-0022-3774	#3374 Ampliación Oferta Educativa 2008	96,962.02	0.00	0.00	96,962.02
'1151-1000-0023-0000	Qdesk de México SA de CV	332,242.56	0.00	0.00	332,242.56
'1151-1000-0023-4123	#4123 Fafef 2010	332,242.56	0.00	0.00	332,242.56
'1151-1000-0024-0000	Cía Distribuidora del Ste SA de CV	227,934.20	0.00	0.00	227,934.20
'1151-1000-0024-4123	#4123 Fafef 2010	227,934.20	0.00	0.00	227,934.20
'1151-1000-0025-0000	Jose Carlos Mena Navarro	428,359.91	0.00	0.00	428,359.91
'1151-1000-0025-1520	#1520 Ampliación Oferta Educativa Estatal BBVA	126,691.31	0.00	0.00	126,691.31
'1151-1000-0025-4123	#4123 Fafef 2010	77,840.80	0.00	0.00	77,840.80
'1151-1000-0025-9711	#9711 Fortal de la Gestion Escolar 2010 Inverlat	223,827.80	0.00	0.00	223,827.80
'1151-1000-0027-0000	Edgar Jesus Morales Ramos	52,742.88	0.00	0.00	52,742.88
'1151-1000-0027-8259	#8259 Fam Basica 2010 Scotiabank	52,742.88	0.00	0.00	52,742.88
'1151-1000-0051-0000	CME Internacional SA de CV	724,111.44	0.00	0.00	724,111.44
'1151-1000-0051-2497	#2497 Fafef 2011 Banamex	321,830.40	0.00	0.00	321,830.40
'1151-1000-0051-4082	#4082 Educ Media Sup 2011 Inverlat	321,830.40	0.00	0.00	321,830.40
'1151-1000-0051-5107	#5107 Fam Basica 2011 Scotia	39,734.64	0.00	0.00	39,734.64
'1151-1000-0051-7643	#7643 Educación Media Superior 2007	1,082.28	0.00	0.00	1,082.28
'1151-1000-0051-8259	#8259 Fam Basica 2010 Scotiabank	39,633.72	0.00	0.00	39,633.72
'1151-1000-0052-0000	Gama Total SA de CV	4,350.00	0.00	0.00	4,350.00
'1151-1000-0052-9711	#9711 Fortalecimiento de la Gestión Escolar Scotia	4,350.00	0.00	0.00	4,350.00
'1151-1000-0060-0000	LARC Industries SA de CV	95,895.75	0.00	0.00	95,895.75

Cuenta Pública 2019

Notas a los Estados Financieros

Al 30 de Septiembre de 2019

(Pesos)

Ente Público: INSTITUTO PARA EL DESARROLLO Y CERTIFICACION DE LA INFRAESTRUCTURA FISICA EDUCATIVA Y ELECTRICA DE YUCATAN

0000									
'1151-1000-0060-3487	#3487 Fam Básica 2014 Santander		95,895.75			0.00	0.00		95,895.75
'1151-1000-0069-0000	Impulsora Hidraulica		679,980.25			0.00	0.00		679,980.25
'1151-1000-0069-8756	#38756 Gto Corriente Emex		679,980.25			0.00	0.00		679,980.25
'1151-1000-0070-0000	Grupo Cruve SA de CV		216,661.09			0.00	0.00		216,661.09
'1151-1000-0070-8756	#38756 Gto Corriente Emex		216,661.09			0.00	0.00		216,661.09
'1151-1000-0071-0000	Consultoria y Servicios del Mayab		380,406.92			0.00	0.00		380,406.92
'1151-1000-0071-9711	#9711 Fortalecimiento de la Gestión Escolar Scotia		380,406.92			0.00	0.00		380,406.92
'1151-1000-0076-0000	Patricia Urzaiz Suarez		139,425.36			0.00	0.00		139,425.36
'1151-1000-0076-0521	#0521 Fam Básica 2013 Santander		86,437.63			0.00	0.00		86,437.63
'1151-1000-0076-4252	#4252 Igefey Fam Basica 2012		18,812.87			0.00	0.00		18,812.87
'1151-1000-0076-6143	#6143 Fam Basica 2015 Santander		34,174.88			0.00	0.00		34,174.88
'1151-1000-0076-9981	#9981 FAM Basica 2017 Santander		-0.02			0.00	0.00		-0.02
'1151-1000-0117-0000	SPY Mexico Soluciones y Proyectos SA de CV		43,430.40			0.00	0.00		43,430.40
'1151-1000-0117-6187	#6187 IDEFEY FAM Superior 2018 UNO Santander		43,430.40			0.00	0.00		43,430.40

4 y 5 Bienes Disponibles para su Transformación o Consumo (inventarios)

La entidad no cuenta con bienes disponibles para su transformación o consumo.

6. y 7. Inversiones Financieras

La entidad no cuenta con inversiones financieras, solo se cuenta con cuentas bancarias productivas de los recursos de origen estatal.

Cuenta Pública 2019

Notas a los Estados Financieros

Al 30 de Septiembre de 2019

(Pesos)

Ente Público: INSTITUTO PARA EL DESARROLLO Y CERTIFICACION DE LA INFRAESTRUCTURA FISICA EDUCATIVA Y ELECTRICA DE YUCATAN

8. Y 9. Bienes Muebles, Inmuebles e Intangibles

Los Bienes Muebles del IDEFEY al 30 de Septiembre de 2019 ascienden a la cantidad de \$5,147,257.51 y Bienes Inmuebles por la cantidad de \$140,311,456.42 y se integran de la siguiente manera:

Cuenta	Nombre	Saldos		Iniciales		Cargos	Abonos	Saldos	
		Deudor	Acreedor	Deudor	Acreedor			Deudor	Acreedor
'1240-0000-0000-0000	<u>Bienes Muebles</u>	5,150,157.51				0.00	2,900.00	5,147,257.51	
'1241-0000-0000-0000	Mobiliario y Equipo de Administración	3,734,297.31				0.00	2,900.00	3,731,397.31	
'1241-1000-0000-0000	Muebles de Oficina y Estantería	1,671,851.15				0.00	2,900.00	1,668,951.15	
'1241-3000-0000-0000	Equipo de Cómputo y de Tecnologías de Inf	996,834.57				0.00	0.00	996,834.57	
'1241-3000-0870-0000	Equipo de Cómputo	1,050,931.59				0.00	0.00	1,050,931.59	
'1241-9000-0000-0000	Otros Mobiliarios y Equipos de Administración	14,680.00				0.00	0.00	14,680.00	
'1244-0000-0000-0000	<u>Equipo de Transporte</u>	832,582.03				0.00	0.00	832,582.03	
'1244-1000-0000-0000	Automóviles y Equipo Terrestre	832,582.03				0.00	0.00	832,582.03	
'1246-0000-0000-0000	<u>Maquinaria, Otros Equipos y Herramientas</u>	583,278.17				0.00	0.00	583,278.17	
'1246-2000-0000-0000	Maquinaria y Equipo Industrial	53,496.57				0.00	0.00	53,496.57	
'1246-3000-0000-0000	Maquinaria y Equipo de Construcción	73,080.00				0.00	0.00	73,080.00	
'1246-4000-0000-0000	Sistemas de Aire Acond, Calefacción y de Refrig Ind	201,158.36				0.00	0.00	201,158.36	
'1246-4000-0870-0000	Sistemas de Aire Acond	64,358.00				0.00	0.00	64,358.00	
'1246-5000-0000-0000	Equipo de Comunicación y Telecomunicación	17,495.41				0.00	0.00	17,495.41	
'1246-7000-0000-0000	Herramientas y Máquinas-Herramienta	159,351.16				0.00	0.00	159,351.16	
'1246-9000-0000-0000	Otros Equipos	14,338.67				0.00	0.00	14,338.67	

Cuenta Pública 2019

Notas a los Estados Financieros

Al 30 de Septiembre de 2019

(Pesos)

Ente Público: INSTITUTO PARA EL DESARROLLO Y CERTIFICACION DE LA INFRAESTRUCTURA FISICA EDUCATIVA Y ELECTRICA DE YUCATAN

Cuenta	Nombre	Saldos Iniciales		Cargos	Abonos	Saldos Actuales	
		Deudor	Acreedor			Deudor	Acreedor
1230-0000-0000-0000	<u>Bienes Inmuebles, Infraestr y Construcc en Proceso</u>	123,481,733.98		16,829,722.44	0.00	<u>140,311,456.42</u>	
1231-0000-0000-0000	Terrenos	194,389.23		0.00	0.00	194,389.23	
1231-0581-0000-0000	Terrenos	194,389.23		0.00	0.00	194,389.23	
1234-0000-0000-0000	<b>Infraestructura</b>	<b>38,197,060.73</b>		<b>0.00</b>	<b>0.00</b>	<b>38,197,060.73</b>	
1234-1000-0000-0000	Infraestructura Fisica Educativa ADQ	1,656.00		0.00	0.00	1,656.00	
1234-0046-0000-0000	Jorge Alberto de Zavala Ponce	1,656.00		0.00	0.00	1,656.00	
1234-0046-1000-0000	Ejercicios Anteriores	1,656.00		0.00	0.00	1,656.00	
1234-2000-0000-0000	Infraestructura Fisica Educativa X OBRA	38,195,404.73		0.00	0.00	38,195,404.73	
1234-2100-0000-0000	Infraestructura Fisica Educativa Ejerc Ant	38,195,404.73		0.00	0.00	38,195,404.73	
1235-0000-0000-0000	<b>Construc en Proc en Bienes de Dominio Público</b>	<b>83,204,439.97</b>		<b>16,829,722.44</b>	<b>0.00</b>	<b>100,034,162.41</b>	
1235-2000-0000-0000	Edificación No Habitacional en Proceso	83,204,439.97		16,829,722.44	0.00	100,034,162.41	
1235-2002-7000-0000	#0027 CINVESTAV 2017 Scotiabank	1,177,979.99		0.00	0.00	1,177,979.99	
1235-2002-7174-0000	AO-931037999-E180-2017	596,239.99		0.00	0.00	596,239.99	
1235-2002-7174-0000	AO-931037999-E372-2017	581,740.00		0.00	0.00	581,740.00	
1235-2018-1000-0000	#0181 Recursos Propios SEGEY 2017	87,092.88		0.00	0.00	87,092.88	
1235-2018-1039-0001	SG-02-AD-16-JEDEX-CONV-0010 BIS	87,092.88		0.00	0.00	87,092.88	
1235-2052-1000-0000	#0521 Fam Básica 2013 Santander	373,059.20		0.00	0.00	373,059.20	
1235-2052-1130-0000	IDE-13-OP-DIRECTA-062	359,161.48		0.00	0.00	359,161.48	

Cuenta Pública 2019

Notas a los Estados Financieros

Al 30 de Septiembre de 2019

(Pesos)

Ente Público: INSTITUTO PARA EL DESARROLLO Y CERTIFICACION DE LA INFRAESTRUCTURA FISICA EDUCATIVA Y ELECTRICA DE YUCATAN

1235-2052-1140-020	IDE-14-OP-002		13,897.72		0.00	0.00	13,897.72
1235-2117-4000-000	#1174 FACTEN 2019		1,631,912.30		0.00	2,345,294.80	3,977,207.10
1235-2117-4193-020	IO-931037999-E5-2019		0.00		0.00	719,928.68	719,928.68
1235-2117-4193-030	IO-931037999-E6-2019		132,601.60		0.00	534,494.74	667,096.34
1235-2117-4193-040	IO-931037999-E7-2019		1,276,799.75		0.00	211,259.64	1,488,059.39
1235-2117-4193-050	IO-931037999-E8-2019		222,510.95		0.00	519,653.27	742,164.22
1235-2117-4193-060	AO-931037999-E9-2019		0.00		0.00	359,958.47	359,958.47
1235-2137-7000-000	#1377 Fam Superior 2019 Banamex		2,337,644.47		0.00	2,054,825.61	4,392,470.08
1235-2137-7193-010	IDE-19-OP-LP-032		2,337,644.47		0.00	2,054,825.61	4,392,470.08
1235-2152-5000-000	#1525 APOFINEX no regularizable 2017 Merida		2,605,480.08		0.00	0.00	2,605,480.08
1235-2152-5182-010	IO-931037999-E9-2018		2,605,480.08		0.00	0.00	2,605,480.08
1235-2348-7000-000	#3487 Fam Básica 2014 Santander		1,158,975.33		0.00	0.00	1,158,975.33
1235-2348-7039-000	Instalación Sub Estacion Valladolid		300,000.00		0.00	0.00	300,000.00
1235-2348-7140-050	IDE-14-OP-082		424,329.83		0.00	0.00	424,329.83
1235-2348-7140-050	IDE-14-OP-088		434,645.50		0.00	0.00	434,645.50
1235-2389-4000-000	#3894 Fam Basica 2019 Santander		7,950,731.23		0.00	12,429,602.03	20,380,333.26
1235-2389-4191-020	IDE-19-OP-LP-002		205,423.09		0.00	0.00	205,423.09
1235-2389-4191-030	IDE-19-OP-LP-003-A		273,008.62		0.00	179,383.81	452,392.43
1235-2389-4191-040	IDE-19-OP-LP-003-B		283,057.02		0.00	139,745.70	422,802.72
1235-2389-4191-050	IDE-19-OP-LP-004-A		433,055.62		0.00	0.00	433,055.62
1235-2389-4191-000	IDE-19-OP-LP-004-B		414,220.07		0.00	0.00	414,220.07

Cuenta Pública 2019

Notas a los Estados Financieros

Al 30 de Septiembre de 2019

(Pesos)

Ente Público: INSTITUTO PARA EL DESARROLLO Y CERTIFICACION DE LA INFRAESTRUCTURA FISICA EDUCATIVA Y ELECTRICA DE YUCATAN

1060									
1235-2389-4191-1070	IDE-19-OP-LP-005	0.00			41,116.47	0.00		41,118.47	
1235-2389-4191-1080	IDE-19-OP-LP-006-A	0.00			643,396.49	0.00		643,396.49	
1235-2389-4191-1090	IDE-19-OP-LP-006-B	0.00			942,717.75	0.00		942,717.75	
1235-2389-4191-1100	IDE-19-OP-LP-007-A	452,518.23			379,648.47	0.00		832,166.70	
1235-2389-4191-1110	IDE-19-OP-LP-007-B	422,026.59			0.00	0.00		422,026.59	
1235-2389-4191-1120	IDE-19-OP-LP-008	779,228.56			278,842.83	0.00		1,058,071.39	
1235-2389-4191-1130	IDE-19-OP-LP-009-A	0.00			437,979.50	0.00		437,979.50	
1235-2389-4191-1140	IDE-19-OP-LP-009-B	0.00			417,680.10	0.00		417,680.10	
1235-2389-4191-1150	IDE-19-OP-LP-009-C	0.00			432,669.17	0.00		432,669.17	
1235-2389-4191-1160	IDE-19-OP-LP-010	385,559.93			313,359.00	0.00		698,918.93	
1235-2389-4191-1170	IDE-19-OP-LP-011-A	199,492.96			0.00	0.00		199,492.96	
1235-2389-4191-1180	IDE-19-OP-LP-011-B	163,651.32			319,894.36	0.00		483,545.68	
1235-2389-4191-1200	IDE-19-OP-LP-013-A	292,639.76			0.00	0.00		292,639.76	
1235-2389-4191-1210	IDE-19-OP-LP-13-B	0.00			422,846.28	0.00		422,846.28	
1235-2389-4191-1220	IDE-19-OP-LP-014	126,135.35			859,460.51	0.00		985,595.86	
1235-2389-4191-1230	IDE-19-OP-LP-015-A	306,027.34			159,769.36	0.00		465,796.70	
1235-2389-4191-1240	IDE-19-OP-LP-015-B	284,968.84			443,691.07	0.00		728,659.91	
1235-2389-4191-1250	IDE-19-OP-LP-016	0.00			1,613,178.32	0.00		1,613,178.32	
1235-2389-4191-1260	IDE-19-OP-LP-017	368,261.08			0.00	0.00		368,261.08	
1235-2389-4191-1270	IDE-19-OP-LP-018-A	338,180.42			0.00	0.00		338,180.42	

Cuenta Pública 2019

Notas a los Estados Financieros

Al 30 de Septiembre de 2019

(Pesos)

Ente Público: INSTITUTO PARA EL DESARROLLO Y CERTIFICACION DE LA INFRAESTRUCTURA FISICA EDUCATIVA Y ELECTRICA DE YUCATAN

1235-2389-4191-280	IDE-19-OP-LP-018-B	337,067.70	0.00	0.00	0.00	337,067.70
1235-2389-4191-290	IDE-19-OP-LP-019	0.00	768,975.70	0.00	0.00	768,975.70
1235-2389-4191-310	IDE-19-OP-LP-020-B	423,732.90	272,315.43	0.00	0.00	696,048.33
1235-2389-4191-330	IDE-19-OP-LP-021-B	0.00	97,217.54	0.00	0.00	97,217.54
1235-2389-4191-340	IDE-19-OP-LP-022	0.00	368,274.21	0.00	0.00	368,274.21
1235-2389-4191-350	IDE-19-OP-LP-023-A	0.00	179,111.51	0.00	0.00	179,111.51
1235-2389-4191-360	IDE-19-OP-LP-023-B	0.00	173,689.59	0.00	0.00	173,689.59
1235-2389-4191-370	IDE-19-OP-LP-024-A	0.00	411,081.26	0.00	0.00	411,081.26
1235-2389-4191-390	IDE-19-OP-LP-025	0.00	995,326.30	0.00	0.00	995,326.30
1235-2389-4191-400	IDE-19-OP-LP-026	840,496.39	294,556.11	0.00	0.00	1,135,052.50
1235-2389-4191-410	IDE-19-OP-LP-027	180,471.24	0.00	0.00	0.00	180,471.24
1235-2389-4191-420	IDE-19-OP-LP-028	441,508.20	658,972.49	0.00	0.00	1,100,480.69
1235-2389-4191-570	IDE-19-OP-LP-036	0.00	184,700.70	0.00	0.00	184,700.70
1235-2403-2000-000	#4032 IDEFEY FAM Media Superior 2018 Santander	3,434,151.21	0.00	0.00	0.00	3,434,151.21
1235-2403-2181-130	IDE-18-OP-DIRECTA-58	149,941.23	0.00	0.00	0.00	149,941.23
1235-2403-2182-060	IDE-18-OP-I3P-002	672,074.90	0.00	0.00	0.00	672,074.90
1235-2403-2182-090	IDE-18-OP-I3P-005	1,018,135.10	0.00	0.00	0.00	1,018,135.10
1235-2403-2182-110	IDE-18-OP-022	1,593,999.98	0.00	0.00	0.00	1,593,999.98
1235-2438-2000-000	#4382 Escuelas de Tiempo Completo 2018 Scotiabank	1,716,626.21	0.00	0.00	0.00	1,716,626.21
1235-2438-2181-220	IDE-18-OP-DIRECTA-066	313,233.18	0.00	0.00	0.00	313,233.18
1235-2438-2181-	IDE-18-OP-DIRECTA-067	121,422.14	0.00	0.00	0.00	121,422.14



Cuenta Pública 2019

Notas a los Estados Financieros

Al 30 de Septiembre de 2019

(Pesos)

Ente Público: INSTITUTO PARA EL DESARROLLO Y CERTIFICACION DE LA INFRAESTRUCTURA FISICA EDUCATIVA Y ELECTRICA DE YUCATAN

230													
1235-2438-2181-240	IDE-18-OP-DIRECTA-068		391,837.57				0.00	0.00					391,837.57
1235-2438-2181-250	IDE-18-OP-DIRECTA-69		382,735.71				0.00	0.00					382,735.71
1235-2438-2181-260	IDE-18-OP-DIRECTA-70		354,886.42				0.00	0.00					354,886.42
1235-2438-2181-270	IDE-18-OP-DIRECTA-71		152,511.19				0.00	0.00					152,511.19
1235-2568-5000-000	#65685 Recursos Propios IYEM 2017 Scotiabank		873,050.84				0.00	0.00					873,050.84
1235-2568-5174-090	IDE-17-OP-13P-004		873,050.84				0.00	0.00					873,050.84
1235-2611-5000-000	#6115 IDEFEY FAFEF 2016		453,052.97				0.00	0.00					453,052.97
1235-2611-5160-000	IDE-16-OP-DIRECTA-064		453,052.97				0.00	0.00					453,052.97
1235-2687-5000-000	#6875 Parque Cientifico 2012 Interacciones		458,200.00				0.00	0.00					458,200.00
1235-2687-5000-005	AO-931037999-N56-2013		458,200.00				0.00	0.00					458,200.00
1235-2699-0000-000	#6990 IDEFEY FAM Basica 2018		52,860,432.42				0.00	0.00					52,860,432.42
1235-2699-0181-050	IDE-18-OP-DIRECTA-17		442,048.29				0.00	0.00					442,048.29
1235-2699-0181-090	IDE-18-OP-DIRECTA-04		477,338.64				0.00	0.00					477,338.64
1235-2699-0181-100	IDE-18-OP-DIRECTA-11		461,600.04				0.00	0.00					461,600.04
1235-2699-0181-120	IDE-18-OP-DIRECTA-026		431,282.18				0.00	0.00					431,282.18
1235-2699-0181-180	IDE-18-OP-DIRECTA-052		508,502.58				0.00	0.00					508,502.58
1235-2699-0181-260	IDE-18-OP-DIRECTA-10		484,040.54				0.00	0.00					484,040.54
1235-2699-0181-280	IDE-18-OP-DIRECTA-27		461,592.55				0.00	0.00					461,592.55
1235-2699-0181-320	IDE-18-OP-DIRECTA-20		495,761.25				0.00	0.00					495,761.25
1235-2699-0181-350	IDE-18-OP-DIRECTA-23		497,994.36				0.00	0.00					497,994.36

Cuenta Pública 2019

Notas a los Estados Financieros

Al 30 de septiembre de 2019

(Pesos)

Ente Público: INSTITUTO PARA EL DESARROLLO Y CERTIFICACION DE LA INFRAESTRUCTURA FISICA EDUCATIVA Y ELECTRICA DE YUCATAN

1235-2699-0181-0360	IDE-18-OP-002	8,139,359.35	0.00	0.00	8,139,359.35
1235-2699-0181-0365	IDE-18-OP-DIRECTA-25	390,837.97	0.00	0.00	390,837.97
1235-2699-0181-0370	IDE-18-OP-003	5,100,354.51	0.00	0.00	5,100,354.51
1235-2699-0181-0420	IDE-18-OP-008	3,896,314.25	0.00	0.00	3,896,314.25
1235-2699-0181-0430	IDE-18-OP-009	10,432,807.38	0.00	0.00	10,432,807.38
1235-2699-0181-0470	IDE-18-OP-DIRECTA-31	502,559.63	0.00	0.00	502,559.63
1235-2699-0181-0500	IDE-18-OP-DIRECTA-32	455,206.53	0.00	0.00	455,206.53
1235-2699-0181-0510	IDE-18-OP-DIRECTA-040	499,961.01	0.00	0.00	499,961.01
1235-2699-0181-0520	IDE-18-OP-DIRECTA-38	457,978.82	0.00	0.00	457,978.82
1235-2699-0181-0540	IDE-18-OP-001	1,522,665.27	0.00	0.00	1,522,665.27
1235-2699-0181-0570	IDE-18-OP-DIRECTA-34	447,958.94	0.00	0.00	447,958.94
1235-2699-0181-0635	IDE-18-OP-DIRECTA-57	697,077.86	0.00	0.00	697,077.86
1235-2699-0181-0690	IDE-18-OP-DIRECTA-44	502,972.87	0.00	0.00	502,972.87
1235-2699-0181-0710	IDE-18-OP-013	1,039,811.64	0.00	0.00	1,039,811.64
1235-2699-0181-0720	IDE-18-OP-014	6,386,571.06	0.00	0.00	6,386,571.06
1235-2699-0181-0730	IDE-18-OP-016	1,020,422.68	0.00	0.00	1,020,422.68
1235-2699-0181-0735	IDE-18-OP-017	1,383,030.03	0.00	0.00	1,383,030.03
1235-2699-0181-0760	IDE-18-OP-DIRECTA-45	449,087.86	0.00	0.00	449,087.86
1235-2699-0181-0770	IDE-18-OP-018	834,937.47	0.00	0.00	834,937.47
1235-2699-0181-0830	IDE-18-OP-DIRECTA-49	481,353.04	0.00	0.00	481,353.04
1235-2699-0181-	IDE-18-OP-DIRECTA-51	471,022.72	0.00	0.00	471,022.72

Cuenta Pública 2019

Notas a los Estados Financieros

Al 30 de Septiembre de 2019

(Pesos)

Ente Público: INSTITUTO PARA EL DESARROLLO Y CERTIFICACION DE LA INFRAESTRUCTURA FISICA EDUCATIVA Y ELECTRICA DE YUCATAN

0850								
1235-2699-0181-0900	IDE-18-OP-DIRECTA-54	641,733.63	0.00	0.00			641,733.63	
1235-2699-0181-0910	IDE-18-OP-DIRECTA-55	1,207,717.79	0.00	0.00			1,207,717.79	
1235-2699-0181-0915	IDE-18-OP-DIRECTA-53	59,589.58	0.00	0.00			59,589.58	
1235-2699-0181-0920	IDE-18-OP-DIRECTA-56	481,162.79	0.00	0.00			481,162.79	
1235-2699-0181-160	IDE-18-OP-DIRECTA-60	8,046.58	0.00	0.00			8,046.58	
1235-2699-0184-0050	IDE-18-OP-I3P-001	1,089,730.73	0.00	0.00			1,089,730.73	
1235-2758-1000-0000	#7581 APOFINEX no regularizable 2017	4,179,728.24	0.00	0.00			4,179,728.24	
1235-2758-1182-0020	LO-931037999-EID-2018	4,179,728.24	0.00	0.00			4,179,728.24	
1235-2906-5000-0000	#9065 Remanentes FAM 2017 Santander	444,363.27	0.00	0.00			444,363.27	
1235-2906-5172-0280	IDE-17-OP-DIRECTA-038	444,363.27	0.00	0.00			444,363.27	
1235-2944-0000-0000	#9440 Fam Basica 2016 Santander	1,044,446.91	0.00	0.00			1,044,446.91	
1235-2944-0160-0113	IDE-16-OP-DIRECTA-080	198,631.21	0.00	0.00			198,631.21	
1235-2944-0160-03560	IDE-OP-DIRECTA-040	432,135.96	0.00	0.00			432,135.96	
1235-2944-0160-0210	IDE-16-OP-DIRECTA-059	413,679.74	0.00	0.00			413,679.74	
1235-2998-1000-0000	#9981 FAM Basica 2017 Santander	417,512.42	0.00	0.00			417,512.42	
1235-2998-1172-0350	IDE-17-OP-DIRECTA-061	417,512.42	0.00	0.00			417,512.42	
1236-0000-0000-0000	<b>Construcciones en Proceso en Bienes Propios</b>	<b>1,885,844.05</b>	<b>0.00</b>	<b>0.00</b>			<b>1,885,844.05</b>	
1236-0622-0000-0000	Edificación No Habitacional	1,885,844.05	0.00	0.00			1,885,844.05	
1236-0622-0566-0000	Proyectos de Ingeniería Const Sup y Auditoria SA d	1,543,329.45	0.00	0.00			1,543,329.45	
1236-0622-0566-0670	#0870 IDEFEY Gtos de Sup Fam Potenciado Santander	1,000,346.75	0.00	0.00			1,000,346.75	

Cuenta Pública 2019

Notas a los Estados Financieros

Al 30 de Septiembre de 2019

(Pesos)

Ente Público: INSTITUTO PARA EL DESARROLLO Y CERTIFICACION DE LA INFRAESTRUCTURA FISICA EDUCATIVA Y ELECTRICA DE YUCATAN

Cuenta	Nombre	Saldo Inicial	Saldo Actual	Abonos	Cargos	Saldo Actual
1236-0622-0566-0703	#5703 Gastos Corriente 2009 Santander	542,982.70	542,982.70	0.00	0.00	542,982.70
1236-0622-0573-0000	EGH Construcciones del Ste SA de CV	342,514.60	342,514.60	0.00	0.00	342,514.60
1236-0622-0573-0870	#0870 IDEFEY Gtos de Sup Fam Potenciado Santander	342,514.60	342,514.60	0.00	0.00	342,514.60

Cuenta	Nombre	Saldos Iniciales		Abonos	Cargos	Saldos Actuales	
		Deudor	Acreedor			Deudor	Acreedor
'1250-0000-0000-0000	<u>Activos Intangibles</u>	590,616.09		0.00	0.00	590,616.09	
'1254-0000-0000-0000	Licencias	590,616.09		0.00	0.00	590,616.09	
'1254-1000-0000-0000	Licencias Informáticas e Intelectuales	590,616.09		0.00	0.00	590,616.09	
'1260-0000-0000-0000	Depreciación, Deterioro y Amort Acum de Bienes		3,862,892.74	88,184.67	2,078.36		3,949,999.05

Cuenta	Nombre	Saldos Iniciales		Abonos	Cargos	Saldos Actuales	
		Deudor	Acreedor			Deudor	Acreedor
'1263-0000-0000-0000	<u>Depreciación Acumulada de Bienes Muebles</u>		3,618,711.88	45,635.61	2,078.36		3,662,269.13
'1263-0001-2007-0000	Depreciación acumulada de Mobiliario y Equipo 2007		6,718.61	0.00	0.00		6,718.61
'1263-0001-2008-0000	Depreciación acumulada de Mobiliario y Equipo 2008		114,354.31	0.00	0.00		114,354.31
'1263-0001-2009-0000	Depreciación acumulada de Mobiliario y Equipo 2009		3,533.67	0.00	0.00		3,533.67
'1263-0001-2011-0000	Depreciación acumulada de Mobiliario y Equipo 2011		8,723.23	0.00	0.00		8,723.23

Cuenta Pública 2019

Notas a los Estados Financieros

Al 30 de Septiembre de 2019

(Pesos)

Ente Público: INSTITUTO PARA EL DESARROLLO Y CERTIFICACION DE LA INFRAESTRUCTURA FISICA EDUCATIVA Y ELECTRICA DE YUCATAN

'1263-0001-2012-0000	Depreciación acumulada de Mobiliario y Equipo 2012	74,814.40	145.00	0.00	74,669.40
'1263-0001-2013-0000	Depreciación acumulada de Mobiliario y Equipo 2013	169,913.38	290.00	0.00	169,623.38
'1263-0001-2014-0000	Depreciación acumulada de Mobiliario y Equipo 2014	143,717.31	290.00	0.00	143,427.31
'1263-0001-2015-0000	Depreciación acumulada de Mobiliario y Equipo 2015	166,080.30	290.00	0.00	165,790.30
'1263-0001-2016-0000	Depreciación acumulada de Mobiliario y Equipo 2016	166,327.58	290.00	0.00	166,037.58
'1263-0001-2017-0000	Depreciación acumulada de Mobiliario y Equipo 2017	166,469.23	290.00	0.00	166,179.23
'1263-0001-2018-0000	Depreciación acumulada de Mobiliario y Equipo 2018	147,343.87	290.00	0.00	147,053.87
'1263-0001-2019-0000	Depreciación acumulada de Mobiliario y Equipo 2019	96,072.80	193.36	11,983.94	107,863.38
'1263-0002-2007-0000	Depreciación acumulada de Herramienta y Maq 2007	6,781.14	0.00	0.00	6,781.14
'1263-0002-2011-0000	Depreciación acumulada de Herramienta y Maq 2011	6,553.90	0.00	0.00	6,553.90
'1263-0002-2012-0000	Depreciación acumulada de Herramienta y Maq 2012	27,947.81	0.00	0.00	27,947.81
'1263-0002-2013-0000	Depreciación acumulada de Herramienta y Maq 2013	36,949.87	0.00	0.00	36,949.87
'1263-0002-2014-0000	Depreciación acumulada de Herramienta y Maq 2014	11,075.49	0.00	0.00	11,075.49
'1263-0002-2015-0000	Depreciación herramienta y Maq 2015	14,930.96	0.00	0.00	14,930.96
'1263-0002-2016-0000	Depreciación herramienta y Maq 2016	14,529.09	0.00	0.00	14,529.09
'1263-0002-2017-0000	Depreciación herramienta y Maq 2017	16,397.79	0.00	0.00	16,397.79
'1263-0002-2018-0000	Depreciación herramienta y Maq 2018	15,301.27	0.00	0.00	15,301.27
'1263-0002-2019-0000	Depreciación herramienta y Maq 2019	10,200.85	0.00	1,275.11	11,475.96
'1263-0003-2014-0000	Depreciación acumulada de Equipo de Transmi 2014	6,714.98	0.00	0.00	6,714.98
'1263-0003-2015-0000	Depreciación acumulada de Equipo de Transmi 2015	1,520.81	0.00	0.00	1,520.81
'1263-0003-2016-0000	Depreciación acumulada de Equipo de Transmi	1,540.74	0.00	0.00	1,540.74

Cuenta Pública 2019

Notas a los Estados Financieros

Al 30 de Septiembre de 2019

(Pesos)

Ente Público: INSTITUTO PARA EL DESARROLLO Y CERTIFICACION DE LA INFRAESTRUCTURA FISICA EDUCATIVA Y ELECTRICA DE YUCATAN

0000	2016									
'1263-0003-2017-0000	Depreciación acumulada de Equipo de Transmi 2017		1,749.54	0.00	0.00	0.00	0.00			1,749.54
'1263-0003-2018-0000	Depreciación acumulada de Equipo de Transmi 2018		1,749.54	0.00	0.00	0.00	0.00			1,749.54
'1263-0003-2019-0000	Depreciación acumulada de Equipo de Transmi 2019		1,166.37	0.00	145.80	0.00	145.80			1,312.17
'1263-0004-2007-0000	Depreciación acumulada de Equipo de Cómputo 2007	248,715.63		0.00	0.00	0.00	0.00			248,715.63
'1263-0004-2008-0000	Depreciación acumulada de Equipo de Cómputo 2008	26,722.66		0.00	0.00	0.00	0.00			26,722.66
'1263-0004-2009-0000	Depreciación acumulada de Equipo de Cómputo 2009	31,180.25		0.00	0.00	0.00	0.00			31,180.25
'1263-0004-2010-0000	Depreciación acumulada de Equipo de Cómputo 2010	4,191.40		0.00	0.00	0.00	0.00			4,191.40
'1263-0004-2012-0000	Depreciación acumulada de Equipo de Cómputo 2012	47,669.66		0.00	0.00	0.00	0.00			47,669.66
'1263-0004-2013-0000	Depreciación acumulada de Equipo de Cómputo 2013	106,631.31		0.00	0.00	0.00	0.00			106,631.31
'1263-0004-2014-0000	Depreciación acumulada de Equipo de Cómputo 2014	43,847.58		0.00	0.00	0.00	0.00			43,847.58
'1263-0004-2015-0000	Depreciación Acum de Equipo de Computo 2015	111,448.51		0.00	0.00	0.00	0.00			111,448.51
'1263-0004-2016-0000	Depreciación Acum de Equipo de Computo 2016	114,536.54		0.00	0.00	0.00	0.00			114,536.54
'1263-0004-2017-0000	Depreciación Acum de Equipo de Computo 2017	113,255.15		0.00	0.00	0.00	0.00			113,255.15
'1263-0004-2018-0000	Depreciación Acum de Equipo de Computo 2018	100,044.73		0.00	0.00	0.00	0.00			100,044.73
'1263-0004-2019-0000	Depreciación Acum de Equipo de Computo 2019	232,663.65		0.00	28,742.33	0.00	28,742.33			261,405.98
'1263-0005-2014-0000	Depreciación acum Otros Mob y Eq de Admon 2014	1,780.50		0.00	0.00	0.00	0.00			1,780.50
'1263-0005-2015-0000	Depreciación acum Otros Mob y Eq de Admon 2015	1,968.00		0.00	0.00	0.00	0.00			1,968.00
'1263-0005-2016-0000	Depreciación acum Otros Mob y Eq de Admon 2016	1,968.00		0.00	0.00	0.00	0.00			1,968.00
'1263-0005-2017-0000	Depreciación acum Otros Mob y Eq de Admon 2017	1,655.50		0.00	0.00	0.00	0.00			1,655.50
'1263-0005-2018-0000	Depreciación acum Otros Mob y Eq de Admon 2018	1,218.00		0.00	0.00	0.00	0.00			1,218.00

Cuenta Pública 2019

Notas a los Estados Financieros

Al 30 de Septiembre de 2019

(Pesos)

Ente Público: INSTITUTO PARA EL DESARROLLO Y CERTIFICACION DE LA INFRAESTRUCTURA FISICA EDUCATIVA Y ELECTRICA DE YUCATAN

'1263-0005-2019-0000	Depreciación acum Otros Mob y Eq de Admon 2019		812.00	0.00	101.50	913.50
'1263-0006-2014-0000	Depreciacion Acum Maq y Eq Industrial 2014		1,234.00	0.00	0.00	1,234.00
'1263-0006-2015-0000	Depreciacion Acum Maq y Eq Industrial 2015		1,233.96	0.00	0.00	1,233.96
'1263-0006-2016-0000	Depreciacion Acum Maq y Eq Industrial 2016		1,233.96	0.00	0.00	1,233.96
'1263-0006-2017-0000	Depreciacion Acum Maq y Eq Industrial 2017		1,233.96	0.00	0.00	1,233.96
'1263-0006-2018-0000	Depreciacion Acum Maq y Eq Industrial 2018		1,576.93	0.00	0.00	1,576.93
'1263-0006-2019-0000	Depreciacion Acum Maq y Eq Industrial 2019		3,223.43	0.00	445.80	3,669.23
'1263-0007-2014-0000	Dep Acum Maq y Eq de Const 2014		7,308.00	0.00	0.00	7,308.00
'1263-0007-2015-0000	Depreciación Maq y Eq de Const 2015		7,308.00	0.00	0.00	7,308.00
'1263-0007-2016-0000	Depreciación Maq y Eq de Const 2016		7,308.00	0.00	0.00	7,308.00
'1263-0007-2017-0000	Depreciación Maq y Eq de Const 2017		7,308.00	0.00	0.00	7,308.00
'1263-0007-2018-0000	Depreciación Maq y Eq de Const 2018		7,308.00	0.00	0.00	7,308.00
'1263-0007-2019-0000	Depreciación Maq y Eq de Const 2019		7,308.00	0.00	0.00	7,308.00
'1263-0008-2014-0000	Depreciacion Acum Sist de Aire Acond 2014		5,214.97	0.00	609.00	5,823.97
'1263-0008-2015-0000	Depreciacion Acum Sist de Aire Acond 2015		9,155.52	0.00	0.00	9,155.52
'1263-0008-2016-0000	Depreciacion Acum Sist de Aire Acond 2016		12,725.67	0.00	0.00	12,725.67
'1263-0008-2017-0000	Depreciacion Acum Sist de Aire Acond 2017		15,076.14	0.00	0.00	15,076.14
'1263-0008-2018-0000	Depreciacion Acum Sist de Aire Acond 2018		21,600.22	0.00	0.00	21,600.22
'1263-0008-2019-0000	Depreciacion Acum Sist de Aire Acond 2019		23,851.89	0.00	0.00	23,851.89
'1263-0009-2014-0000	Depreciación Acum Sist de Aire Acond 2014		16,606.79	0.00	2,212.64	18,819.43
'1263-0009-2015-0000	Depreciación Acum Otros Equipos 2015		397.32	0.00	0.00	397.32
'1263-0009-2015-0000	Depreciación Acum Otros Equipos 2015		613.67	0.00	0.00	613.67

Cuenta Pública 2019

Notas a los Estados Financieros

Al 30 de Septiembre de 2019

(Pesos)

Ente Público: INSTITUTO PARA EL DESARROLLO Y CERTIFICACION DE LA INFRAESTRUCTURA FISICA EDUCATIVA Y ELECTRICA DE YUCATAN

Cuenta	Nombre	Saldos Iniciales	Cargos	Abonos	Saldos	Actuales
		Deudor	Acreeedor	Deudor	Acreeedor	
0000						
'1263-0009-2016-0000	Depreciación Acum Otros Equipos 2016	1,341.39	0.00	0.00		1,341.39
'1263-0009-2017-0000	Depreciación Acum Otros Equipos 2017	1,433.88	0.00	0.00		1,433.88
'1263-0009-2018-0000	Depreciación Acum Otros Equipos 2018	1,433.88	0.00	0.00		1,433.88
'1263-0009-2019-0000	Depreciación Acum Otros Equipos 2019	925.34	0.00	119.49		1,044.83
'1263-0010-2006-0000	Depreciación Acum Equipo de Transp 2006	687,094.84	0.00	0.00		687,094.84
'1263-0010-2010-0000	Depreciación Acum Equipo de Transp 2010	145,476.19	0.00	0.00		145,476.19
'1263-0010-2015-0000	Depreciación Acum Eq de Transp 2015	0.01	0.00	0.00		0.01
'1263-0010-2016-0000	Depreciación Acum Eq de Transp 2016	0.01	0.00	0.00		0.01

Cuenta	Nombre	Saldos Iniciales	Cargos	Abonos	Saldos	Actuales
		Deudor	Acreeedor	Deudor	Acreeedor	
'1265-0000-0000-0000	<b>Amortización Acumulada de Activos Intangibles</b>	<b>244,180.86</b>	<b>0.00</b>	<b>42,549.06</b>		<b>286,729.92</b>
'1265-0001-2010-0000	Amortización acumulada de Software 2010	3,060.56	0.00	0.00		3,060.56
'1265-0001-2011-0000	Amortización acumulada de Software 2011	1,879.20	0.00	0.00		1,879.20
'1265-0001-2012-0000	Amortización acumulada de Software 2012	3,060.56	0.00	0.00		3,060.56
'1265-0001-2013-0000	Amortización acumulada de Software 2013	3,060.56	0.00	0.00		3,060.56
'1265-0002-2012-0000	Amortización acumulada de Licencias 2012	4,272.91	0.00	0.00		4,272.91
'1265-0002-2013-0000	Amortización acumulada de Licencias 2013	4,405.10	0.00	0.00		4,405.10
'1265-0002-2014-0000	Amortización acumulada de Licencias 2014	9,507.74	0.00	0.00		9,507.74
'1265-0002-2015-0000	Amortización acumulada de Licencias 2015	13,867.88	0.00	0.00		13,867.88



Cuenta Pública 2019

Notas a los Estados Financieros

Al 30 de Septiembre de 2019

(Pesos)

Ente Público: INSTITUTO PARA EL DESARROLLO Y CERTIFICACION DE LA INFRAESTRUCTURA FISICA EDUCATIVA Y ELECTRICA DE YUCATAN

0000									
'1265-0002-2016-0000	Amortización acumulada de Licencias 2016		7,792.20	0.00	0.00				7,792.20
'1265-0002-2017-0000	Amortización acumulada de Licencias 2017		5,454.54	0.00	0.00				5,454.54
'1265-0002-2018-0000	Amortización acumulada de Licencias 2018		6,843.54	0.00	0.00				6,843.54
'1265-0002-2019-0000	Amortización acumulada de Licencias 2019		180,976.07	0.00	42,549.06				223,525.13
'1290-0000-0000-0000	Otros Activos No Circulantes	15,443,276.01		0.00	0.00	15,443,276.01			

Los Bienes Muebles adquiridos se registran directamente a cuentas de balance con su contrapartida en el patrimonio, por lo que a la fecha todos los activos que se reflejan en los registros contables se encuentran eficientemente identificados y custodiados en el control de inventarios.

Se considera la política de la depreciación contable de los activos, ya que la obligatoriedad nace en el ejercicio 2012 de acuerdo con la armonización contable y CONAC.

En el presente ejercicio, se están depreciando los activos mensualmente de esta entidad.

**10. Y 11. Estimaciones y Deterioros**

La entidad no cuenta con conceptos de estimaciones; por ejemplo: estimación de cuentas incobrables, estimación de inventarios, deterioro de activos biológicos, no le aplican.

**Pasivo**

1., 2. y 3. Se anexa a continuación la relación de las cuentas por pagar en una desagregación única por su vencimiento en el corto plazo. El monto que se adeuda al cierre del periodo es derivado del Concepto de Pago de Obra Pública (anticipos, estimaciones, retenciones para su posterior entero).

Las Cuentas por Pagar a Corto Plazo son de \$ 3,046,764.71, se integran de la siguiente manera: Proveedores por Pagar a Corto Plazo por \$ 704,439.83; Contratistas por Obras Publicas por Pagar por \$198,687.46; Otras Cuentas por pagar a corto plazo por \$ 1,496,717.93; Retenciones y Contribuciones por Pagar por \$646,919.49

Cuenta Pública 2019

Notas a los Estados Financieros

Al 30 de Septiembre de 2019

(Pesos)

Ente Público: INSTITUTO PARA EL DESARROLLO Y CERTIFICACION DE LA INFRAESTRUCTURA FISICA EDUCATIVA Y ELECTRICA DE YUCATAN

II) NOTAS AL ESTADO DE ACTIVIDADES

Ingresos de Gestión

1. Y 2. Los Ingresos por presupuesto obtenidos al 30 de Septiembre de 2019 ascienden a la cantidad de \$162,919,494.11, integrados de la siguiente manera:

Cuenta Pública 2019

Notas a los Estados Financieros

Al 30 de Septiembre de 2019

(Pesos)

Ente Público: INSTITUTO PARA EL DESARROLLO Y CERTIFICACION DE LA INFRAESTRUCTURA FISICA EDUCATIVA Y ELECTRICA DE YUCATAN

Fuente de Financiamiento	de Concepto	Monto Ministrado
1	#8756 Subsidio Gasto Corriente	11,124,377.00
	#0323 Aportaciones Federales Gasto Corriente	4,959,524.00
	#1166 FAM EMS	4,829,816.00
	#1174 PACTEN 2019	156,935.46
	#13177 FAM SUPERIOR 2019	28,939,455.07
	1516 Remanente Fam Basica 2019	6,796,741.58
	#3201 Instalación de Juegos Infantiles	6,256,327.00
	#3894 Fam Basica 2019	89,488,199.00
	<b>Subtotal Ministrado Otras Fuentes</b>	<b>152,551,375.11</b>
Otras Fuentes de Financiamiento	Concepto	Monto Ministrado
Convenio	#4383 Fort Capacidades Micro Textiles	603,195.00
	#1174 PACTEN 2018-2019	4,070,948.00

Cuenta Pública 2019

Notas a los Estados Financieros

Al 30 de Septiembre de 2019

(Pesos)

Ente Público: INSTITUTO PARA EL DESARROLLO Y CERTIFICACION DE LA INFRAESTRUCTURA FISICA EDUCATIVA Y ELECTRICA DE YUCATAN

#1216 Escuelas de Tiempo Completo	2,190,000.00
#1815 Gastos de Sup por Mantto Emergente	3,503,976.00
<b>Subtotal Ministrado Otras Fuentes</b>	<b>10,368,119.00</b>
<b>Gran Ministrado Total</b>	<b>162,919,494.11</b>

Otros Ingresos y Beneficios:

3. El rubro de Otros Ingresos obtenidos se informan los montos totales del 1° al 30 de Septiembre de 2019 es la cantidad de \$ 1,198,108.88

Cuenta	Nombre	Saldos Iniciales		Saldos Actuales	
		Deudor	Acreedor	Deudor	Acreedor
'4300-0000-0000-0000	OTROS INGRESOS		859,359.08	0.00	338,749.80
'4340-0000-0000-0000	Otros Ingresos		859,359.08	0.00	338,749.80
					1,198,108.88

Gastos y Otras Pérdidas:

1. En el periodo el presupuesto ejercido es por \$ 22,978,997.21 Se hace observancia conforme a lo establecido en las Reglas de Valuación del patrimonio respecto del traspaso de las obras transferibles, correspondientes a la ejecución de los recursos correspondientes al presente ejercicio fiscal.

Cuenta	Nombre	Saldos Iniciales		Saldos Actuales	
		Deudor	Acreedor	Abonos	Deudor
'5000-0000-0000-0000	GASTOS Y OTRAS PERDIDAS	20,169,305.71		1,086.79	22,978,997.21
'5100-0000-0000-0000	GASTOS DE FUNCIONAMIENTO	20,169,305.71		1,086.79	22,978,997.21

Cuenta Pública 2019

Notas a los Estados Financieros

Al 30 de Septiembre de 2019

(Pesos)

Ente Público: INSTITUTO PARA EL DESARROLLO Y CERTIFICACION DE LA INFRAESTRUCTURA FISICA EDUCATIVA Y ELECTRICA DE YUCATAN

II) NOTAS AL ESTADO DE VARIACIÓN EN LA HACIENDA PÚBLICA

1 Y 2. Variaciones en la Hacienda pública entre las fechas de inicio y cierre del periodo.

Cuenta	Nombre	Saldos Iniciales		Cargos	Abonos	Saldos Actuales	
		Deudor	Acreedor			Deudor	Acreedor
'3000-0000-0000-0000	HACIENDA PUBLICA / PATRIMONIO		-100,075,233.11	0.00	0.00		-100,075,233.11
'3100-0000-0000-0000	Patrimonio Contribuido		12,006,941.49	0.00	0.00		12,006,941.49
'3100-0049-0001-0000	Ejercicios Anteriores		12,006,941.49	0.00	0.00		12,006,941.49
'3220-0050-2000-0000	Ejercicios Anteriores		-93,658,611.08	0.00	0.00		-93,658,611.08
'3270-0057-0000-0000	Rectificacion Ejercicios Anteriores		-24,197,558.20	0.00	0.00		-24,197,558.20
'3272-0000-0000-0000	Cambios por Errores Contables		5,773,994.68	0.00	0.00		5,773,994.68

IV) NOTAS AL ESTADO DE FLUJOS DE EFECTIVO

Efectivo y equivalentes

1. El análisis de los saldos inicial y final que figuran en la última parte del Estado de Flujo de Efectivo en la cuenta de efectivo y equivalentes es como sigue:

	2018	2019
Efectivo en Bancos -Tesorería	51,786,427.75	47,065,798.51

Cuenta Pública 2019

Notas a los Estados Financieros

Al 30 de Septiembre de 2019

(Pesos)

Ente Público: INSTITUTO PARA EL DESARROLLO Y CERTIFICACION DE LA INFRAESTRUCTURA FISICA EDUCATIVA Y ELECTRICA DE YUCATAN

Efectivo en Bancos- Dependencias	0.00	0.00
Inversiones temporales (hasta 3 meses)	0.00	0.00
Fondos con afectación específica	0.00	0.00
Depósitos de fondos de terceros y otros	0.00	0.00
Total de Efectivo y Equivalentes	51,786,427.75	47,065,798.51

2. En el periodo presentado no se adquirieron bienes muebles e inmuebles.

3. Conciliación de los Flujos de Efectivo Netos de las Actividades de Operación y la cuenta de Ahorro/Desahorro antes de Rubros Extraordinarios. A continuación se presenta la conciliación:

	2018	2019
Ahorro/Desahorro antes de rubros Extraordinarios	106,172,019.02	49,806,752.98
Movimientos de partidas (o rubros) que no afectan al efectivo.	0.00	0.00
Depreciación		
Amortización		
Incrementos en las provisiones		
Incremento en inversiones producido por revaluación		
Ganancia/pérdida en venta de propiedad, planta y equipo		
Incremento en cuentas por cobrar		
Partidas extraordinarias		

Cuenta Pública 2019

Notas a los Estados Financieros

Al 30 de Septiembre de 2019

(Pesos)

Ente Público: INSTITUTO PARA EL DESARROLLO Y CERTIFICACION DE LA INFRAESTRUCTURA FISICA EDUCATIVA Y ELECTRICA DE YUCATAN

V) CONCILIACIÓN ENTRE LOS INGRESOS PRESUPUESTARIOS Y CONTABLES, ASÍ COMO ENTRE LOS EGRESOS PRESUPUESTARIOS Y LOS GASTOS CONTABLES

- Conciliación entre los Ingresos Presupuestarios y Contables. Se presenta la conciliación entre los ingresos Presupuestarios y Contables del mes Septiembre 2019.

Cuenta Pública 2019	
Instituto para el Desarrollo y Certificación de la Infraestructura Física Educativa y Electrica de Yucatan	
Conciliación entre los Ingresos Presupuestarios y Contables	
Correspondiente del 01 Enero al 30 Septiembre 2019	
(Cifras en pesos)	
1. Ingresos Presupuestarios	164,270,785.98

2. Más ingresos contables no presupuestarios	-
Incremento por variación de inventarios	-
Disminución del exceso de estimaciones por pérdida o deterioro u obsolescencia	-
Disminución del exceso de provisiones	-
Otros ingresos y beneficios varios	-
Otros ingresos contables no presupuestarios	-

3. Menos ingresos presupuestarios no contables	-
Productos de capital	-

Cuenta Pública 2019

Notas a los Estados Financieros

Al 30 de Septiembre de 2019

(Pesos)

Ente Público: INSTITUTO PARA EL DESARROLLO Y CERTIFICACION DE LA INFRAESTRUCTURA FISICA EDUCATIVA Y ELECTRICA DE YUCATAN

Aprovechamientos capital	-
Ingresos derivados de financiamientos	-
Otros Ingresos presupuestarios no contables	-
<b>4. Ingresos Contables (4 = 1 + 2 - 3)</b>	<b>164,270,785.98</b>

• Conciliación entre los Egresos Presupuestarios y los Gastos Contables.  
 Se presenta la conciliación entre los Egresos Presupuestarios y los Gastos Contables del mes de Septiembre 2019.

Cuenta Pública 2019	
Instituto para el Desarrollo y Certificación de la Infraestructura Física Educativa y Eléctrica de Yucatán	
Conciliación entre los Egresos Presupuestarios y los Gastos Contables	
Correspondiente del 01 Enero al 30 Septiembre 2019	
<b>1. Total de egresos (presupuestarios)</b>	<b>\$ 176,144,443.97</b>



Cuenta Pública 2019

Notas a los Estados Financieros

Al 30 de Septiembre de 2019

(Pesos)

Ente Público: INSTITUTO PARA EL DESARROLLO Y CERTIFICACION DE LA INFRAESTRUCTURA FISICA EDUCATIVA Y ELECTRICA DE YUCATAN

2. Menos egresos presupuestarios no contables		\$ 152,359,756.70
Mobiliario y equipo de administración	\$ 26,998.00	
Mobiliario y equipo educacional y recreativo	\$ -	
Equipo e instrumental médico y de laboratorio	\$ -	
Vehículos y equipo de transporte	\$ -	
Equipo de defensa y seguridad	\$ -	
Maquinaria, otros equipos y herramientas	\$ -	
Activos biológicos	\$ -	
Bienes inmuebles	\$ -	
Activos intangibles	\$ 151,882.98	
Obra pública en bienes propios	\$ -	
Acciones y participaciones de capital	\$ -	
Compra de títulos y valores	\$ -	
Inversiones en fideicomisos, mandatos y otros análogos	\$ -	
Provisiones para contingencias y otras erogaciones especiales	\$ -	
Amortización de la deuda pública	\$ -	
Adeudos de ejercicios fiscales anteriores (ADEFAS)	\$ -	

Cuenta Pública 2019

Notas a los Estados Financieros

Al 30 de Septiembre de 2019

(Pesos)

Ente Público: INSTITUTO PARA EL DESARROLLO Y CERTIFICACION DE LA INFRAESTRUCTURA FISICA EDUCATIVA Y ELECTRICA DE YUCATAN

Otros Egresos Presupuestales No Contables	\$ 152,180,875.72
<b>3. Más gastos contables no presupuestales</b>	<b>\$ 90,679,345.73</b>
Estimaciones, depreciaciones, deterioros, obsolescencia y amortizaciones	\$ 649,798.45
Provisiones	\$ -
Disminución de inventarios	\$ -
Aumento por insuficiencia de estimaciones por pérdida o deterioro u obsolescencia	\$ -
Aumento por insuficiencia de provisiones	\$ -
Otros Gastos	\$ 64,060,769.97
Otros Gastos Contables No Presupuestales	\$ 25,968,777.31

**4. Total de Gasto Contable (4 = 1 - 2 + 3)** **\$ 114,464,033.00**

Cuenta Pública 2019

Notas a los Estados Financieros

Al 30 de Septiembre de 2019

(Pesos)

Ente Público: INSTITUTO PARA EL DESARROLLO Y CERTIFICACION DE LA INFRAESTRUCTURA FISICA EDUCATIVA Y ELECTRICA DE YUCATAN

b) NOTIAS DE MEMORIA (CUENTAS DE ORDEN)

Las cuentas de orden que se utilizan en la entidad, son para registrar movimientos de valores que no afectan o modifican el balance del ente, su incorporación en libros es necesaria con fines de recordatorio contable, de control y en general sobre los aspectos administrativos, o bien para consignar sus derechos o responsabilidades contingentes que puedan o no presentarse en el futuro.  
Las cuentas que se manejan en la entidad son las siguientes:

Cuentas de Orden Presupuestarias:

Se informa, de manera agrupada las cuentas de orden presupuestario:

Presupuestarias

Cuenta de ingresos

8100-0000-0000-0000	Ley de Ingresos
8110-0000-0000-0000	Ley de Ingresos Estimada
8120-0000-0000-0000	Ley de Ingresos por Ejecutar
8130-0000-0000-0000	Modificaciones a la Ley de Ingresos Estimada
8140-0000-0000-0000	Ley de Ingresos Devengada
8150-0000-0000-0000	Ley de Ingresos Recaudada

A cada cuenta 4000, le corresponde una cuenta CRI: Cuenta por Rubro de Ingresos.

Cuenta Pública 2019

Notas a los Estados Financieros

Al 30 de Septiembre de 2019

(Pesos)

Ente Público: INSTITUTO PARA EL DESARROLLO Y CERTIFICACION DE LA INFRAESTRUCTURA FISICA EDUCATIVA Y ELECTRICA DE YUCATAN

Cuenta de egresos

8200-0000-0000-0000	Presupuesto de Egresos
0000	
8210-0000-0000-0000	Presupuesto de Egresos Aprobado
0000	
8220-0000-0000-0000	Presupuesto de Egresos por Ejercer
0000	
8230-0000-0000-0000	Modificaciones al Presupuesto de Egresos Aprobado
0000	
8240-0000-0000-0000	Presupuesto de Egresos Comprometido
0000	
8250-0000-0000-0000	Presupuesto de Egresos Devengado
0000	
8260-0000-0000-0000	Presupuesto de Egresos Ejercido
0000	
8270-0000-0000-0000	Presupuesto de Egresos Pagado
0000	

c) NOTAS DE GESTIÓN ADMINISTRATIVA

1. Introducción

Los Estados Financieros del Instituto para el Desarrollo y Certificación de la Infraestructura Física Educativa y Eléctrica de Yucatán, proveen de información financiera a los principales usuarios de la misma, como son: La Secretaría de Administración y Finanzas, el Congreso del Estado y los ciudadanos.

El objetivo del presente documento es la revelación del contexto y de los aspectos económicos-financieros más relevantes que influyeron en las decisiones del período y que fueron considerados en la elaboración de los estados financieros para mayor comprensión de los mismos y sus particulares.

De esta manera se informa y explica la respuesta del gobierno a las condiciones relacionadas con la información financiera de cada período de gestión; además, de exponer aquellas políticas que podrían afectar la toma de decisiones en períodos posteriores.

2. Panorama Económico y Financiero

## Cuenta Pública 2019

### Notas a los Estados Financieros

Al 30 de Septiembre de 2019

(Pesos)

#### Ente Público: INSTITUTO PARA EL DESARROLLO Y CERTIFICACION DE LA INFRAESTRUCTURA FISICA EDUCATIVA Y ELECTRICA DE YUCATAN

Las principales condiciones económico-financieras bajo las cuales la Junta estuvo operando y que influyeron en la toma de decisiones de la administración tanto a nivel local como federal han sido austeras en el sentido que la entidad ha podido ejercer recursos para construir, equipar, dar mantenimiento, preventivo o emergente, supervisar, certificar, rehabilitar, reforzar, reconstruir y habilitar inmuebles e instalaciones destinados al servicio de la educación, conforme a las propuestas que le dirijan la Secretaría de Educación, las instituciones educativas de todos los niveles, los municipios y los particulares; así como planear, programar, presupuestar, ejecutar, modernizar, conservar y dar mantenimiento a la infraestructura eléctrica y recreativa en el estado, conforme a los programas convenidos.

#### 3. Autorización e Historia

A y b. El Instituto para el Desarrollo y Certificación de la Infraestructura Física Educativa de Yucatán es un Organismo Público Descentralizado del Gobierno del Estado, con personalidad jurídica y patrimonios propios tal como se indica en el Decreto de su creación número 142 de fecha 1 de diciembre de 2008, mismo que entra en vigor a partir del 1 de enero de 2009, señalando en el artículo Transitorio Noveno que: " Los bienes muebles, los inmuebles, y los recursos humanos y financieros con que actualmente cuenta el Instituto para la Construcción, Equipamiento, Mantenimiento y Rehabilitación de Escuelas del Estado de Yucatán (ICEMAREY), pasaran a formar parte, para todos los efectos a que hubiere lugar, del patrimonio del Instituto para el Desarrollo y Certificación de la Infraestructura Física Educativa de Yucatán(IDEFEY)".

Que el 12 de junio de 2015 fue expedido el Decreto 283/2015 por el que se regula el Instituto para el Desarrollo y Certificación de la Infraestructura Física Educativa de Yucatán, como un organismo público descentralizado de la Administración Pública estatal, con personalidad jurídica y patrimonio propios, cuyo objeto fue la construcción, equipamiento, mantenimiento, supervisión, certificación, rehabilitación, refuerzo, reconstrucción y habilitación de inmuebles e instalaciones destinados al servicio de la educación, de acuerdo con las propuestas que le dirijan la Secretaría de Educación, las instituciones educativas de todos los niveles, los municipios y los particulares.

El 3 de julio de 2019 mediante el Decreto 86/2019 se modificó el Decreto 283/2015 por el que se regula el Instituto para el Desarrollo y Certificación de la Infraestructura Física Educativa de Yucatán, a fin de atribuirle nuevas facultades, específicamente en materia de desarrollo de infraestructura eléctrica, conforme a los convenios que para tal efecto que suscriban con las autoridades competentes, modificando además, consecuentemente, el nombre del órgano, de manera que pasó a denominarse Instituto para el Desarrollo y Certificación de la Infraestructura Física Educativa y Eléctrica de Yucatán.

#### 4. Organización y Objeto Social

## Cuenta Pública 2019

### Notas a los Estados Financieros

Al 30 de Septiembre de 2019

(Pesos)

#### Ente Público: INSTITUTO PARA EL DESARROLLO Y CERTIFICACION DE LA INFRAESTRUCTURA FISICA EDUCATIVA Y ELECTRICA DE YUCATAN

El Instituto es un organismo público descentralizado de la Administración Pública estatal, con personalidad jurídica y patrimonio propios, que tiene por objeto construir, equipar, dar mantenimiento, preventivo o emergente, supervisar, certificar, rehabilitar, reforzar, reconstruir y habilitar inmuebles e instalaciones destinados al servicio de la educación, conforme a las propuestas que le dirijan la Secretaría de Educación, las instituciones educativas de todos los niveles, los municipios y los particulares; así como planear, programar, presupuestar, ejecutar, modernizar, conservar y dar mantenimiento a la infraestructura eléctrica y recreativa en el estado, conforme a los programas convenidos.

#### 5. Bases de Preparación de los Estados Financieros

Los Estados Financieros han sido preparados en cumplimiento y de conformidad con la Ley General de Contabilidad Gubernamental publicada en el Diario Oficial de la Federación del 31 de Diciembre de 2008 y los documentos publicados por el CONAC, los cuales tienen como propósito establecer la obligatoriedad de los criterios generales que rigen la armonización de la presupuestación de la contabilidad gubernamental y la emisión de información financiera de los entes públicos.

Lo anterior para efecto de suministrar información acerca de la situación financiera, los resultados de gestión los flujos de efectivo acontecidos y sobre el ejercicio de la Ley de Ingresos y del Presupuesto de Egresos.

#### 6. Políticas de Contabilidad Significativas

Los estados financieros que se acompañan fueron preparados de conformidad con disposiciones en materia de información financiera establecidas en la Ley General de Contabilidad Gubernamental, en los Postulados Básicos de Contabilidad Gubernamental, en las Normas Generales y Específicas de Información Financiera Gubernamental para el Sector Paraestatal emitidas por la Unidad de Contabilidad Gubernamental e Informes sobre la Gestión Pública (UGG) de la Secretaría de Hacienda y Crédito Público (SHCP) y en las Normas de Información Financiera emitidas por el Consejo Mexicano de Normas de Información Financiera, A.C., que son aplicadas de manera supletoria. A continuación se resumen las políticas de información financiera más importantes utilizadas por la Junta para la preparación de sus estados financieros:

La Entidad está obligada a dar cumplimiento a lo establecido en la Ley de Presupuesto y Contabilidad Gubernamental del Estado de Yucatán, por lo tanto procura cumplir con lo establecido en su artículo 148, lo cual señala que la contabilidad gubernamental de los Ejecutores del Gasto se sujetará a las disposiciones

Cuenta Pública 2019

Notas a los Estados Financieros

Al 30 de Septiembre de 2019

(Pesos)

Ente Público: INSTITUTO PARA EL DESARROLLO Y CERTIFICACION DE LA INFRAESTRUCTURA FISICA EDUCATIVA Y ELECTRICA DE YUCATAN

de esta Ley, su Reglamento y La Ley General, para lo cual se observan los criterios generales de armonización contables que se emitan, así como las normas y lineamientos para la generación de información financiera.

La Entidad es dependiente del Gobierno del Estado de Yucatán, por lo que su administración se apeg a las leyes y otras reglamentaciones establecidas por el gobierno del estado, por tanto, las políticas, procedimientos y registros contables, son preparados de acuerdo a los requerimientos de contabilidad y de sus estados financieros establecidos en la Ley de Presupuesto y Contabilidad Gubernamental del Estado de Yucatán.

Los estados financieros que se acompañan fueron preparados de conformidad a reglas particulares de información, a requerimientos de las leyes y reglamentos que aplican a la Entidad emitidos por el Gobierno del Estado de Yucatán. Los estados financieros que se requieren, y que se establecen en la Ley de Presupuesto y Contabilidad Gubernamental del Estado de Yucatán son: el estado de situación financiera, el estado de ingresos y egresos, el estado de origen y aplicación de recursos, el estado de movimientos en el patrimonio, y el comparativo del presupuesto y ejercido real.

Cuando se utilizan en notas a los estados financieros los términos "las cifras del año actual" se refiere a 2019, el año o fecha que se informa y "del año anterior" se refiere a 2018, el año o fecha con el que se compara.

Derivado de lo anterior, el instituto está en proceso con la planeación para detectar las necesidades informáticas, capacitación del personal responsable de procesar y emitir la información señalada, así como cumplir con la Ley General de Contabilidad Gubernamental del Estado de Yucatán (DOG 31 de diciembre de 2010), así como la Ley de Fiscalización de la Cuenta Pública del Estado de Yucatán.

A continuación se resumen las políticas de información financiera más importantes utilizadas por la entidad:

a) Clasificación por función

Los costos y gastos se presentan con base a su función, lo cual permite conocer los gastos generales, los cuales se distribuyen en gastos por Remuneraciones al Personal, Materiales y Suministros, Servicios Generales Transferencias, subsidios y otras ayudas e Inversión en Obra Pública.

b) Remanente (déficit) de operación.

Cuenta Pública 2019

Notas a los Estados Financieros

Al 30 de Septiembre de 2019

(Pesos)

Ente Público: INSTITUTO PARA EL DESARROLLO Y CERTIFICACION DE LA INFRAESTRUCTURA FISICA EDUCATIVA Y ELECTRICA DE YUCATAN

Se presenta en el estado de ingresos y egresos, lo cual contribuye a un mejor entendimiento de su ejercicio presupuestal.

c) Mobiliario y equipo.

Se presentan valuados a su precio de adquisición y/o construcción. Se aplican como egresos cuando son pagados y se registran en el activo y patrimonio de la Entidad. Se aplica depreciación sobre los activos registrados. Los gastos de reparación y mantenimientos se registran como resultado del año en que se efectúan.

d) Depreciación y deterioro de los activos fijos.

No se registra un deterioro de los activos fijos en uso, ya sea a través de la depreciación de los mismos, o por el reconocimiento del valor de desgaste.

e) Pasivos y provisiones.

Los pasivos por provisiones se registran cuando se conocen o se cuenta con la documentación de los prestadores de bienes y servicios.

f) Impuesto sobre la renta.

El Instituto no es contribuyente del impuesto sobre la renta, excepto por las retenciones a terceros como responsable solidario.

g) Obligaciones laborales.

Las obligaciones laborales derivadas de la relación con los trabajadores de la Entidad, no son reconocidas como parte de la información financiera, ya que las erogaciones que se realizan o se realizarán en el futuro por concepto de pensiones y jubilaciones, quedan sujetas a los planes de pensiones o ahorro para el retiro establecidos en leyes y reglamentos federales y estatales, por tanto no están a cargo de la entidad.

h) Reconocimiento de ingresos.



Cuenta Pública 2019

Notas a los Estados Financieros

Al 30 de Septiembre de 2019

(Pesos)

Ente Público: INSTITUTO PARA EL DESARROLLO Y CERTIFICACION DE LA INFRAESTRUCTURA FISICA EDUCATIVA Y ELECTRICA DE YUCATAN

Los ingresos se reconocen cuando se obtienen los recursos asignados en el presupuesto estatal y federal exclusivamente.

i) Uso de estimaciones.

La Entidad no reconoce estimaciones para gastos, los cuales registra al momento de conocerlos a través de un pasivo real, o al erogarlos efectivamente.

**7. Posición en Moneda Extranjera y Protección por Riesgo Cambiario**

No aplica.

**8. Reporte Analítico del Activo**

Las tasas de depreciación se utilizan las recomendadas por la "Guía de vida útil estimada y porcentajes de depreciación" para la aplicación de la Ley General de Contabilidad Gubernamental, aprobado por el Consejo Nacional de Armonización Contable de fecha 31 de julio de 2012. El mobiliario y equipo de administración, Maquinaria, otros equipos y herramientas, se deprecia a un 10% .El equipo de cómputo y de Tecnologías de la Información a un 33.3%.Equipo de Transporte a un 20% y los Intangibles se amortizan a una tasa del 33.3%.

**9. Fideicomisos, Mandatos y Análogos**

No Aplica.

**10. Reporte de la Recaudación**

No Aplica.

**11. Información sobre la Deuda y el Reporte Analítico de la Deuda**

No Aplica.

**12. Calificaciones otorgadas**

Ente Público: INSTITUTO PARA EL DESARROLLO Y CERTIFICACION DE LA INFRAESTRUCTURA FISICA EDUCATIVA Y ELECTRICA DE YUCATAN

No Aplica.

**13. Proceso de Mejora**

A y b. El Instituto ha implementado procesos de mejora continua en cada una de las direcciones que conforman su estructura orgánica, para efecto de dar cumplimiento en tiempo y en estricto apego a lo señalado por la normatividad vigente, mediante la capacitación al personal, reestructura en los flujos de información, sistemas, mayores controles de verificación en toda la documentación que soporta cada una de las obras, que como organismo ejecutor efectúa. Cabe señalar que en la elaboración de los Estados Financieros, se han realizado adecuaciones para identificar con mayor claridad los conceptos que los conforman, a efecto de que cada vez se cuente con una mejor clasificación y estemos en condiciones de cumplir con la normatividad señalada por el CONAC.

**14. Información por Segmentos**

No Aplica.

**15. Eventos Posteriores al Cierre**

No existen hechos ocurridos con posterioridad a la elaboración de los estados financieros que le afecten económicamente y que no se conocían a la fecha de cierre.

**16. Partes Relacionadas**

No existen partes relacionadas que pudieran ejercer influencia significativa sobre la toma de decisiones financieras y operativas.

**17. Responsabilidad Sobre la Presentación Razonable de la Información Contable.**

  
C. Luis Jorge Montalvo Duarte  
Director General

  
C.P. Francisco Javier Aguilar Uc  
Director de Administración

  
C.P. Karen Eunice Morales Andrade  
Jefe de Contabilidad y Administración

Bajo protesta de decir la verdad declaramos que los Estados Financieros y sus notas son razonablemente correctos y responsabilidad del emisor.

Cuenta Pública 2019  
Relación de Esquemas Bursátiles y de Coberturas Financieras  
Al 30 de Septiembre de 2019

Ente Público: INSTITUTO PARA EL DESARROLLO Y CERTIFICACIÓN DE LA INFRAESTRUCTURA FÍSICA EDUCATIVA Y ELECTRICA DE YUCATÁN

« NO APLICA »

Bajo protesta de decir la verdad declaramos que los Estados Financieros y sus notas son razonablemente correctos y responsabilidad del emisor.



C. Luis Jorge Montalvo Duarte  
Director General



C.P. Francisco Javier Aguilar Uc  
Director de Administración



C.P. Karen Eunice Morales Andrade  
Jefe de Contabilidad y Administración

**INSTITUTO PARA EL DESARROLLO Y CERTIFICACIÓN DE LA INFRAESTRUCTURA FÍSICA EDUCATIVA Y ELÉCTRICA DE YUCATÁN**  
 Estado de Situación Financiera Detallado - LDF  
 Al 31 de Diciembre de 2018 y al 30 de Septiembre de 2019 (b)  
 (PESOS)

Concepto (c)	ago-18	31 de Dic de 2018	Concepto (c)	31-ago-18	31 de Dic de 2018
<b>ACTIVO</b>			<b>PASIVO</b>		
<b>Activo Circulante</b>			<b>Activo Circulante</b>		
a. Efectivo y Equivalentes (e=a1+a2+a3+a4+a5+a6+a7)	\$ 47,065,798.50	\$ 105,775,361.95	a. Cuentas por Pagar a Corto Plazo (a=a1+a2+a3+a4+a5+a6+a7+a8+a9)	\$ 3,046,764.71	\$ 8,104,692.98
a1) Efectivo	\$ 18,000.00	\$ 18,000.00	a1) Servicios Personales por Pagar a Corto Plazo	\$ -	\$ -
a2) Bancos/Tesorería	\$ -	\$ -	a2) Proveedores por Pagar a Corto Plazo	\$ 704,439.83	\$ 2,419,779.46
a3) Bancos/Depositos y Otros	\$ 44,093,987.91	\$ 99,483,181.27	a3) Contratas por Obras Públicas por Pagar a Corto Plazo	\$ 199,687.46	\$ 9,595,617.48
a4) Inversiones Temporales (Hasta 3 meses)	\$ -	\$ -	a4) Participaciones y Aportaciones por Pagar a Corto Plazo	\$ -	\$ -
a5) Fondos con Afectación Específica	\$ -	\$ -	a5) Transferencias Otorgadas por Pagar a Corto Plazo	\$ -	\$ -
a6) Depósitos de Fondos de Terceros en Garantía y/o Administración	\$ 2,959,810.59	\$ 6,270,750.68	a6) Intereses, Comisiones y Otros Gastos de la Deuda Pública por Pagar a Corto Plazo	\$ -	\$ -
a7) Otros Efectivos y Equivalentes	\$ -	\$ -	a7) Retenciones y Contribuciones por Pagar a Corto Plazo	\$ 1,495,717.93	\$ 1,444,855.25
b. Derechos a Recibir Efectivo o Equivalentes (b=b1+b2+b3+b4+b5+b6+b7)	\$ 22,434,912.93	\$ 175,206.54	a8) Devoluciones de la Ley de Ingresos por Pagar a Corto Plazo	\$ -	\$ -
b1) Inversiones Financieras de Corto Plazo	\$ -	\$ -	a9) Otras Cuentas por Pagar a Corto Plazo	\$ 646,919.49	\$ 643,440.79
b2) Cuentas por Cobrar a Corto Plazo	\$ 22,424,617.75	\$ 175,010.00	b. Documentos por Pagar a Corto Plazo (b=b1+b2+b3)	\$ -	\$ -
b3) Deudores Diversos por Cobrar a Corto Plazo	\$ 10,001.00	\$ -	b1) Documentos Comerciales por Pagar a Corto Plazo	\$ -	\$ -
b4) Ingresos por Recuperar a Corto Plazo	\$ 294.18	\$ 195.54	b2) Documentos con Contratas por Obras Públicas por Pagar a Corto Plazo	\$ -	\$ -
b5) Deudores por Anticipos de la Tesorería a Corto Plazo	\$ -	\$ -	b3) Otros Documentos por Pagar a Corto Plazo	\$ -	\$ -
b6) Préstamos Otorgados a Corto Plazo	\$ -	\$ -	c. Porción a Corto Plazo de la Deuda Pública a Largo Plazo (c=c1+c2)	\$ -	\$ -
b7) Otros Derechos a Recibir Efectivo o Equivalentes a Corto Plazo	\$ 25,261,201.80	\$ 3,158,214.87	c1) Porción a Corto Plazo de la Deuda Pública	\$ -	\$ -
c. Derechos a Recibir Bienes o Servicios (c=c1+c2+c3+c4+c5)	\$ 22,247,770.37	\$ 2,144,723.44	c2) Porción a Corto Plazo de Arrendamiento Financiero	\$ -	\$ -
c1) Anticipo a Proveedores por Adquisición de Bienes y Prestación de Servicios a Corto Plazo	\$ -	\$ -	d. Títulos y Valores a Corto Plazo	\$ -	\$ -
c2) Anticipo a Proveedores por Adquisición de Bienes Inmuebles y Muebles a Corto Plazo	\$ -	\$ -	e. Pasivos Diferidos a Corto Plazo (e=e1+e2+e3)	\$ -	\$ -
c3) Anticipo a Proveedores por Adquisición de Bienes Intangibles a Corto Plazo	\$ 1,013,491.43	\$ 1,013,491.43	e1) Ingresos Cobrados por Adelantado a Corto Plazo	\$ -	\$ -
c4) Anticipo a Contratistas por Obras Públicas a Corto Plazo	\$ -	\$ -	e2) Intereses Cobrados por Adelantado a Corto Plazo	\$ -	\$ -
c5) Otros Derechos a Recibir Bienes o Servicios a Corto Plazo	\$ -	\$ -	e3) Otros Pasivos Diferidos a Corto Plazo	\$ -	\$ -
d. Inventarios (d=d1+d2+d3+d4+d5)	\$ -	\$ -	f. Fondos y Bienes de Terceros en Garantía y/o Administración a Corto Plazo (f=f1+f2+f3+f4+f5+f6)	\$ 736,103,603.72	\$ 643,630,721.85
d1) Inventario de Mercancías para Venta	\$ -	\$ -	f1) Fondos en Garantía a Corto Plazo	\$ -	\$ -
d2) Inventario de Mercancías Terminadas	\$ -	\$ -	f2) Fondos en Administración a Corto Plazo	\$ -	\$ -
d3) Inventario de Mercancías en Proceso de Elaboración	\$ -	\$ -	f3) Fondos Contingentes a Corto Plazo	\$ -	\$ -
d4) Inventario de Materias Primas, Materiales y Suministros para Producción	\$ -	\$ -	f4) Fondos de Fideicomisos, Mandatos y Contratos Análogos a Corto Plazo	\$ -	\$ -
d5) Bienes en Tránsito	\$ -	\$ -	f5) Otros Fondos de Terceros en Garantía y/o Administración a Corto Plazo	\$ -	\$ -
e. Almacenes	\$ 945,057.88	\$ 5,410,673.12	f6) Valores y Bienes en Garantía a Corto Plazo	\$ -	\$ -
f. Estimación por Pérdida o Deterioro de Activos Circulantes (f=f1+f2)	\$ -	\$ -	g. Provisiones a Corto Plazo (g=g1+g2+g3)	\$ -	\$ -
f1) Estimaciones para Cuentas Incobrables por Derechos a Recibir Efectivo o Equivalentes	\$ -	\$ -	g1) Provisión para Demandas y Juicios a Corto Plazo	\$ -	\$ -
f2) Estimación por Deterioro de Inventarios	\$ -	\$ -	g2) Provisión para Contingencias a Corto Plazo	\$ -	\$ -
g. Otros Activos Circulantes (g=g1+g2+g3+g4)	\$ 437,631,310.21	\$ 621,470,029.34	g3) Otras Provisiones a Corto Plazo	\$ -	\$ -
g1) Valores en Garantía	\$ 199,122.74	\$ 199,122.74	h. Otros Pasivos a Corto Plazo (h=h1+h2+h3)	\$ -	\$ -
g2) Bienes en Garantía (incluye depósitos de fondos)	\$ -	\$ -	h1) Ingresos por Clasificar	\$ -	\$ -
g3) Bienes Derivados de Embargos, Decomisos, Aseguramientos y Dación en Pago	\$ 437,432,187.47	\$ 621,270,906.60	h2) Recaudación por Participar	\$ -	\$ -
g4) Adquisición con Fondos de Terceros	\$ -	\$ -	h3) Otros Pasivos Circulantes	\$ -	\$ -
<b>IA. Total de Activos Circulantes (IA = a + b + c + d + e + f + g)</b>	\$ 531,338,281.32	\$ 735,987,485.82	<b>IIA. Total de Pasivos Circulantes (IIA = a + b + c + d + e + f + g + h)</b>	\$ 739,150,368.43	\$ 651,735,414.83

<b>Activo No Circulante</b>			<b>Activo No Circulante</b>		
a. Inversiones Financieras a Largo Plazo	\$ 140,311,456.42	\$ 221,220,558.85	a. Cuentas por Pagar a Largo Plazo	\$ -	\$ -
b. Derechos a Recibir Efectivo o Equivalentes a Largo Plazo	\$ 5,147,257.51	\$ 5,305,494.19	b. Documentos por Pagar a Largo Plazo	\$ -	\$ -
c. Bienes Inmuebles, Infraestructura y Construcciones en Proceso	\$ 590,515.09	\$ 495,733.11	c. Deuda Pública a Largo Plazo	\$ -	\$ -
d. Bienes Muebles	\$ -	\$ -	d. Pasivos Diferidos a Largo Plazo	\$ -	\$ -
e. Activos Intangibles	\$ -	\$ -	e. Fondos y Bienes de Terceros en Garantía y/o en Administración a Largo Plazo	\$ -	\$ -
f. Depreciación, Deterioro y Amortización Acumulada de Bienes	\$ -	\$ -	f. Provisiones a Largo Plazo	\$ -	\$ -
g. Activos Diferidos	\$ -	\$ -	<b>IIIB. Total de Pasivos No Circulantes (IIIB = a + b + c + d + e + f + g)</b>	\$ -	\$ -
h. Estimación por Pérdida o Deterioro de Activos no Circulantes	\$ -	\$ -			

i. Otros Activos no Circulantes				
IB. Total de Activos No Circulantes (IB = a + b + c + d + e + f + g + h + i)	\$ 15,443,276.01	\$ 15,443,276.01		
I. Total del Activo (I = IA + IB)	\$ 157,543,606.98	\$ 157,543,606.98		
II. Total del Pasivo (II = IIA + IIB)				\$ 739,150,368.43
				\$ 651,735,414.83
<b>HACIENDA PÚBLICA/PATRIMONIO</b>				
IIIA. Hacienda Pública/Patrimonio Contribuido (IIIA = a + b + c)				
a. Aportaciones				\$ 12,006,941.49
b. Donaciones de Capital				\$ 12,006,941.49
c. Actualización de la Hacienda Pública/Patrimonio				\$ 12,006,941.49
IIIB. Hacienda Pública/Patrimonio Generado (IIIB = a + b + c + d + e)				
a. Resultados del Ejercicio (Ahorro/Desahorro)				-\$ 62,275,421.62
b. Resultados de Ejercicios Anteriores				\$ 49,806,752.98
c. Revalúos				\$ 93,658,611.08
d. Reservas				
e. Rectificaciones de Resultados de Ejercicios Anteriores				-\$ 18,423,563.52
IIIC. Exceso o Insuficiencia en la Actualización de la Hacienda Pública/Patrimonio (IIIC=a+b)				
a. Resultado por Posición Monetaria				
b. Resultado por Tenencia de Activos no Monetarios				
III. Total Hacienda Pública/Patrimonio (III = IIIA + IIIB + IIIC)				-\$ 50,268,480.13
IV. Total del Pasivo y Hacienda Pública/Patrimonio (IV = II + III)				\$ 688,881,888.30
				\$ 974,900,113.70

C. Luis Jorge Montalvo Duarte  
Director General

C.P. Francisco Javier Aguilar Uc  
Director de Administración

C.P. Keran Ezequiel Morales Andrade  
Jefe de Contabilidad y Administración

**INSTITUTO PARA EL DESARROLLO Y CERTIFICACIÓN DE LA INFRAESTRUCTURA FÍSICA EDUCATIVA Y ELÉCTRICA DE YUCATÁN**

**Informe Analítico de la Deuda Pública y Otros Pasivos - LDF**

al 30 de Septiembre 2019 (b)  
(PESOS)

Denominación de la Deuda Pública y Otros Pasivos (c)	Saldo al 31 de Diciembre de 2018 (d)	Disposiciones del Periodo (e)	Amortizaciones del Periodo (f)	Revaluaciones, Reclasificaciones y Otros Ajustes (g)	Saldo Final del Periodo (h) h=d+e-f+g	Pago de Intereses del Periodo (i)	Pago de Comisiones y demás costos asociados durante el Periodo (j)
<b>1. Deuda Pública (1=A+B)</b>							
<b>A. Corto Plazo (A=a1+a2+a3)</b>							
a1) Instituciones de Crédito							
a2) Títulos y Valores							
a3) Arrendamientos Financieros							
<b>B. Largo Plazo (B=b1+b2+b3)</b>							
b1) Instituciones de Crédito							
b2) Títulos y Valores							
b3) Arrendamientos Financieros							
<b>2. Otros Pasivos</b>	651,735,414.83 0		0	0	739,150,368.43		
<b>3. Total de la Deuda Pública y Otros Pasivos (3=1+2)</b>	\$ 651,735,414.83				739,150,368.43		
<b>4. Deuda Contingente 1 (informativo)</b>							
A. Deuda Contingente 1							
B. Deuda Contingente 2							
C. Deuda Contingente XX							
<b>5. Valor de Instrumentos Bono Cupón Cero 2 (Informativo)</b>							
A. Instrumento Bono Cupón Cero 1							
B. Instrumento Bono Cupón Cero 2							
C. Instrumento Bono Cupón Cero XX							


Obligaciones a Corto Plazo (Informativo)	Monto Contratado (l)	Plazo Pactado (m)	Tasa de Interés (n)	Comisiones y Costos Relacionados (o)	Tasa Efectiva (p)
6. Obligaciones a Corto Plazo (Informativo)					
A. Crédito 1					
B. Crédito 2					
C. Crédito XX					



C. Luis Jorge Montalvo Duarte  
Director General



C. Francisco Javier Aguilar Uc  
Director de Administración



C. Karen Eunice Morales Andrade  
Jefe de Contabilidad

Cuenta Pública 2019  
Relación de Bienes Inmuebles que integran el Patrimonio  
Al 30 de Septiembre de 2019  
(pesos)

Ente Público: INSTITUTO PARA EL DESARROLLO Y CERTIFICACIÓN DE LA INFRAESTRUCTURA FÍSICA EDUCATIVA Y ELECTRICA DE YUCATÁN.

Código	Descripción del Bien Inmueble	Valor en libros
	<b>Terrenos</b>	
'1231-0000-0000-0000	Terrenos	\$ 194,389.23
	<b>Infraestructura</b>	
1234-0000-0000-0000	Infraestructura	\$ 38,197,060.73
	<b>Construccion en Proc en Bienes de Dom Publico</b>	
'1235-2002-7174-0120	AO-931037999-E180-2017	\$ 596,239.99
'1235-2002-7174-0125	AO-931037999-E372-2017	\$ 581,740.00
'1235-2018-1039-0001	SG-02-AD-16-JEDEY-CONV-0010 BIS	\$ 87,092.88
'1235-2052-1130-6140	IDE-13-OP-DIRECTA-062	\$ 359,161.48
'1235-2052-1140-1020	IDE-14-OP-002	\$ 13,897.72
'1235-2117-4193-0020	IO-931037999-E5-2019	\$ 719,928.68
'1235-2117-4193-0030	IO-931037999-E6-2019	\$ 667,096.34
'1235-2117-4193-0040	IO-931037999-E7-2019	\$ 1,488,059.39
'1235-2117-4193-0050	IO-931037999-E8-2019	\$ 742,164.22
'1235-2117-4193-0060	AO-931037999-E9-2019	\$ 359,958.47
'1235-2137-7193-0010	IDE-19-OP-LP-032	\$ 4,392,470.08
'1235-2152-5182-0010	LO-931037999-E9-2018	\$ 2,605,480.08
'1235-2348-7039-0000	Instalación Sub Estacion Valladolid	\$ 300,000.00
'1235-2348-7140-2530	IDE-14-OP-082	\$ 424,329.83
'1235-2348-7140-2550	IDE-14-OP-088	\$ 434,645.50
'1235-2389-4191-0020	IDE-19-OP-LP-002	\$ 205,423.09
'1235-2389-4191-0030	IDE-19-OP-LP-003-A	\$ 452,392.43
'1235-2389-4191-0040	IDE-19-OP-LP-003-B	\$ 422,802.72
'1235-2389-4191-0050	IDE-19-OP-LP-004-A	\$ 433,055.62
'1235-2389-4191-0060	IDE-19-OP-LP-004-B	\$ 414,220.07
'1235-2389-4191-0070	IDE-19-OP-LP-005	\$ 41,118.47
'1235-2389-4191-0080	IDE-19-OP-LP-006-A	\$ 643,396.49
'1235-2389-4191-0090	IDE-19-OP-LP-006-B	\$ 942,717.75
'1235-2389-4191-0100	IDE-19-OP-LP-007-A	\$ 832,166.70
'1235-2389-4191-0110	IDE-19-OP-LP-007-B	\$ 422,026.59
'1235-2389-4191-0120	IDE-19-OP-LP-008	\$ 1,058,071.39
'1235-2389-4191-0130	IDE-19-OP-LP-009-A	\$ 437,979.50
'1235-2389-4191-0140	IDE-19-OP-LP-009-B	\$ 417,680.10
'1235-2389-4191-0150	IDE-19-OP-LP-009-C	\$ 432,669.17
'1235-2389-4191-0160	IDE-19-OP-LP-010	\$ 698,918.93
'1235-2389-4191-0170	IDE-19-OP-LP-011-A	\$ 199,492.96
'1235-2389-4191-0180	IDE-19-OP-LP-011-B	\$ 483,545.68
'1235-2389-4191-0200	IDE-19-OP-LP-013-A	\$ 292,639.76
'1235-2389-4191-0210	IDE-19-OP-LP-13-B	\$ 422,846.28
'1235-2389-4191-0220	IDE-19-OP-LP-014	\$ 985,595.86
'1235-2389-4191-0230	IDE-19-OP-LP-015-A	\$ 465,796.70
'1235-2389-4191-0240	IDE-19-OP-LP-015-B	\$ 728,659.91
'1235-2389-4191-0250	IDE-19-OP-LP-016	\$ 1,613,178.32
'1235-2389-4191-0260	IDE-19-OP-LP-017	\$ 368,261.08
'1235-2389-4191-0270	IDE-19-OP-LP-018-A	\$ 338,180.42
'1235-2389-4191-0280	IDE-19-OP-LP-018-B	\$ 337,067.70
'1235-2389-4191-0290	IDE-19-OP-LP-019	\$ 768,975.70
'1235-2389-4191-0310	IDE-19-OP-LP-020-B	\$ 696,048.33
'1235-2389-4191-0330	IDE-19-OP-LP-021-B	\$ 97,217.54
'1235-2389-4191-0340	IDE-19-OP-LP-022	\$ 368,274.21
'1235-2389-4191-0350	IDE-19-OP-LP-023-A	\$ 179,111.51
'1235-2389-4191-0360	IDE-19-OP-LP-023-B	\$ 173,689.59
'1235-2389-4191-0370	IDE-19-OP-LP-024-A	\$ 411,081.26
'1235-2389-4191-0390	IDE-19-OP-LP-025	\$ 995,326.30
'1235-2389-4191-0400	IDE-19-OP-LP-026	\$ 1,135,052.50
'1235-2389-4191-0410	IDE-19-OP-LP-027	\$ 180,471.24
'1235-2389-4191-0420	IDE-19-OP-LP-028	\$ 1,100,480.69
'1235-2389-4191-0570	IDE-19-OP-LP-036	\$ 184,700.70

'1235-2403-2181-1130	IDE-18-OP-DIRECTA-58	\$ 149,941.23
'1235-2403-2182-0060	IDE-18-OP-13P-002	\$ 672,074.90
'1235-2403-2182-0090	IDE-18-OP-13P-005	\$ 1,018,135.10
'1235-2403-2182-0110	IDE-18-OP-022	\$ 1,593,999.98
'1235-2438-2181-1220	IDE-18-OP-DIRECTA-066	\$ 313,233.18
'1235-2438-2181-1230	IDE-18-OP-DIRECTA-067	\$ 121,422.14
'1235-2438-2181-1240	IDE-18-OP-DIRECTA-068	\$ 391,837.57
'1235-2438-2181-1250	IDE-18-OP-DIRECTA-69	\$ 382,735.71
'1235-2438-2181-1260	IDE-18-OP-DIRECTA-70	\$ 354,886.42
'1235-2438-2181-1270	IDE-18-OP-DIRECTA-71	\$ 152,511.19
'1235-2568-5174-0090	IDE-17-OP-13P-004	\$ 873,050.84
'1235-2611-5160-2660	IDE-16-OP-DIRECTA-064	\$ 453,052.97
'1235-2687-5000-0005	AO-931037999-NS6-2013	\$ 458,200.00
'1235-2699-0181-0050	IDE-18-OP-DIRECTA-17	\$ 442,048.29
'1235-2699-0181-0090	IDE-18-OP-DIRECTA-04	\$ 477,338.64
'1235-2699-0181-0100	IDE-18-OP-DIRECTA-11	\$ 461,600.04
'1235-2699-0181-0120	IDE-18-OP-DIRECTA-026	\$ 431,282.18
'1235-2699-0181-0180	IDE-18-OP-DIRECTA-052	\$ 508,502.58
'1235-2699-0181-0260	IDE-18-OP-DIRECTA-10	\$ 484,040.54
'1235-2699-0181-0280	IDE-18-OP-DIRECTA-27	\$ 461,592.55
'1235-2699-0181-0320	IDE-18-OP-DIRECTA-20	\$ 495,761.25
'1235-2699-0181-0350	IDE-18-OP-DIRECTA-23	\$ 497,994.36
'1235-2699-0181-0360	IDE-18-OP-002	\$ 8,139,359.35
'1235-2699-0181-0365	IDE-18-OP-DIRECTA-25	\$ 390,837.97
'1235-2699-0181-0370	IDE-18-OP-003	\$ 5,100,354.51
'1235-2699-0181-0420	IDE-18-OP-008	\$ 3,896,314.25
'1235-2699-0181-0430	IDE-18-OP-009	\$ 10,432,807.38
'1235-2699-0181-0470	IDE-18-OP-DIRECTA-31	\$ 502,559.63
'1235-2699-0181-0500	IDE-18-OP-DIRECTA-32	\$ 455,206.53
'1235-2699-0181-0510	IDE-18-OP-DIRECTA-040	\$ 499,961.01
'1235-2699-0181-0520	IDE-18-OP-DIRECTA-38	\$ 457,978.82
'1235-2699-0181-0540	IDE-18-OP-001	\$ 1,522,665.27
'1235-2699-0181-0570	IDE-18-OP-DIRECTA-34	\$ 447,958.94
'1235-2699-0181-0635	IDE-18-OP-DIRECTA-57	\$ 697,077.86
'1235-2699-0181-0690	IDE-18-OP-DIRECTA-44	\$ 502,972.87
'1235-2699-0181-0710	IDE-18-OP-013	\$ 1,039,811.64
'1235-2699-0181-0720	IDE-18-OP-014	\$ 6,386,571.06
'1235-2699-0181-0730	IDE-18-OP-016	\$ 1,020,422.68
'1235-2699-0181-0735	IDE-18-OP-017	\$ 1,383,030.03
'1235-2699-0181-0760	IDE-18-OP-DIRECTA-45	\$ 449,087.86
'1235-2699-0181-0770	IDE-18-OP-018	\$ 834,937.47
'1235-2699-0181-0830	IDE-18-OP-DIRECTA-49	\$ 484,353.04
'1235-2699-0181-0850	IDE-18-OP-DIRECTA-51	\$ 471,022.72
'1235-2699-0181-0900	IDE-18-OP-DIRECTA-54	\$ 641,733.63
'1235-2699-0181-0910	IDE-18-OP-DIRECTA-55	\$ 1,207,717.79
'1235-2699-0181-0915	IDE-18-OP-DIRECTA-53	\$ 59,589.58
'1235-2699-0181-0920	IDE-18-OP-DIRECTA-56	\$ 481,162.79
'1235-2699-0181-1160	IDE-18-OP-DIRECTA-60	\$ 8,046.58
'1235-2699-0184-0050	IDE-18-OP-13P-001	\$ 1,089,730.73
'1235-2758-1182-0020	LO-931037999-E10-2018	\$ 4,179,728.24
'1235-2906-5172-0280	IDE-17-OP-DIRECTA-038	\$ 444,363.27
'1235-2944-0160-2113	IDE-16-OP-DIRECTA-080	\$ 198,631.21
'1235-2944-0160-3560	IDE-OP-DIRECTA-040	\$ 432,135.96
'1235-2944-0160-4210	IDE-16-OP-DIRECTA-059	\$ 413,679.74
'1235-2998-1172-0350	IDE-17-OP-DIRECTA-061	\$ 417,512.42
'1236-0622-0566-0870	#0870 IDEFEY Gtos de Sup Fam Potenciado Santander	\$ 1,000,346.75
'1236-0622-0566-5703	#5703 Gastos Corriente 2009 Santander	\$ 542,982.70
'1236-0622-0573-0870	#0870 IDEFEY Gtos de Sup Fam Potenciado Santander	\$ 342,514.60
		\$ 140,311,456.42

Bajo protesta de decir verdad declaramos que los Estados Financieros y sus Notas son razonablemente correctos y responsabilidad del emisor.





---

C. Luis Jorge Montalvo Duarte  
Director General



---

C.P. Francisco Javier Aguilar Uc  
Director de Administración



---

C.P. Karen Eynice Morales Andrade  
Jefe de Contabilidad

Cuenta Pública 2019  
Relación de Bienes Muebles que Integran el Patrimonio  
Al 30 de Septiembre de 2019  
(pesos)

Ente Público: INSTITUTO PARA EL DESARROLLO Y CERTIFICACIÓN DE LA INFRAESTRUCTURA FÍSICA EDUCATIVA Y ELECTRICA DE YUCATÁN.

Código	Descripción del Bien Mueble	Valor en libros
IDE-MOB-027	MESA 1.5 X .60 CERESO ESTRU.C.NEGRA	\$ 1.00
IDE-MOB-1048	AIRE ACONDICIONADO RHEEM M-RLK060	\$ 1.00
IDE-MOB-1049	AIRE ACONDICIONADO RHEEM TIPO FAN AND COIL	\$ 1.00
IDE-MOB-647	AMPLIFICADOR SOUND TRACK SA-1200	\$ 1.00
IDE-MOB-648	SISTEMA 2 MICROFONOS INALAMBRICO	\$ 1.00
IDE-MOB-649	SISTEMA 2 MICROFONOS INALAMBRICO	\$ 1.00
IDE-MOB-1009	PAR BAFLES PARED MITSU MB500 300WATTS	\$ 1.00
IDE-MOB-1010	PAR BAFLES PARED MITSU MB500 300WATTS	\$ 1.00
IDE-MOB-1051	AIRE ACONDICIONADO RSKA-A048CK 000	\$ 1.00
IDE-MOB-1052	AIRE ACONDICIONADO RSKA-A048CK 000	\$ 1.00
IDE-MOB-663	Rotafolio fijo 170x60x90	\$ 1.00
IDE-MOB-373	SILLA VISITA SIN BRAZOS NEGRA OFICE MASTER	\$ 1.00
IDE-MOB-385	SILLA VISITA SIN BRAZOS NEGRA OFICE MASTER	\$ 1.00
IDE-MOB-165	CREDENZA METALICA 152X40X75 NEGRO MARCA GEBESA	\$ 1.00
IDE-MOB-361	MESA PARA SALA DE JUNTAS	\$ 1.00
IDE-MOB-376	*16 ANAQUELES METALICOS GRIS ACERO	\$ 1.00
IDE-MOB-077	*7 SILLONES EJECUTIVOS	\$ 1.00
IDE-MOB-071	*4 SILLONES EJECUTIVOS	\$ 1.00
IDE-MOB-727	*2 SILLONES EJECUTIVOS	\$ 1.00
IDE-MOB-132	NIVEL PENTAX, SISTEMA TRIPIE EXTERIOR	\$ 1.00
IDE-MOB-683	MINI-SPLIT DE PARED MOD.CCH018/CCH018CD	\$ 1.00
IDE-MOB-683	AIRE ACOND. BRYANT S-C:400187 E-400513	\$ 1.00
IDE-MOB-705	AIRE ACOND. FREYVEN BY CARRIER SERIE E503073C50311	\$ 1.00
IDE-MOB-520	CONJUNTO EJEC.183X230X75 CHERRY CUERPO NEGRO	\$ 1.00
IDE-MOB-607	AVT-606 MODULO ANALISTA ECOAVANTE DE 1.60 GRAFITO	\$ 1.00
IDE-MOB-608	AVT-492 ARCHIVERO VERTICAL DE 3 GAVETAS CAOBA	\$ 1.00
IDE-MOB-065	SILLON EJECUTIVO EN PIEL COLOR NEGRO QZY2208B	\$ 1.00
IDE-MOB-605	QZY2208B SILLON EJECUTIVO EN PIEL COLOR NEGRO	\$ 1.00
IDE-MOB-778	QZY2208B SILLON EJECUTIVO EN PIEL COLOR NEGRO	\$ 1.00
IDE-MOB-075	QZY 2208B SILLON EJECUTIVO EN PIEL COLOR NEGRO	\$ 1.00
IDE-MOB-422	ENFRIADOR DE AGUA (2)	\$ 1.00
IDE-MOB-378	DESHUMIDIFICADOR (2)	\$ 1.00
IDE-MOB-066	Refrigerador 7"	\$ 1.00
COMP.114-010-112011	Equipo de control de acceso b3 marca zksoftware	\$ 1.00
IDE-MOB-029	MINISPLIT 12000 BTUS 220 VOLTS. WHIRPOOL	\$ 1.00
IDE-MOB-729	Biogenerador de Ozono	\$ 1.00
IDE-MOB-703	Minisplit LG 24000 BTUS 220 volts	\$ 1.00
IDE-MOB-507	Minisplit MIRAGE SMCC1121F 220V	\$ 1.00
IDE-MOB-971	TRITURADORA DE PAPEL	\$ 1.00
IDE-MOB-962	ARCHIVERO VERTICAL 2 GAVETAS CAOBA	\$ 24.99
IDE-MOB-972	Minisplit 9000 btus marca AUX	\$ 35.83
COMP.126-002-112011	12 Sillas Secretariales	\$ 3,749.00
IDE-MOB-1043	Sillon Ejecutivo en tela Mesh c/cabecera	\$ 563.59
IDE-MOB-1067	Modulo Ejecutivo y Sillas Dir de Proyectos	\$ 10,009.87
IDE-MOB-010	ARCHIVERO METALICO DE 4 CAJONES NEGRO	\$ 1,176.17
IDE-MOB-013	ARCHIVERO METALICO DE 4 CAJONES NEGRO	\$ 1,176.17
IDE-MOB-016	AIRE ACONDICIONADO MINISPLIT 12000 BTUS	\$ 1,237.50
IDE-MOB-018	SILLA DE VISITA VERDE	\$ 165.00
IDE-MOB-023	SILLA DE VISITA NEGRA	\$ 165.00
IDE-MOB-026	SILLON REPOSET VERDE	\$ 736.72
IDE-MOB-028	MESA DE TRABAJO CAOBA	\$ 661.10
IDE-MOB-031	AIRE ACONDICIONADO MINISPLIT 12000 BTUS	\$ 1,237.50
IDE-MOB-032	ESCRITORIO DE 1 PEDESTAL CON 2 CAJONES	\$ 1,894.20
IDE-MOB-033	ESCRITORIO DE 1 PEDESTAL CON 2 CAJONES	\$ 1,894.20
IDE-MOB-034	MESA DE TRABAJO NEGRA	\$ 661.10
IDE-MOB-045	MESA DE TRABAJO METALICA COLOR CAOBA	\$ 661.10
IDE-MOB-046	MESA DE TRABAJO METALICA COLOR CAOBA	\$ 661.10
IDE-MOB-052	AIRE ACONDICIONADO MINISPLIT 12000 BTUS	\$ 1,237.50
IDE-MOB-053	SILLA SALAMANCA CON PISTÓN	\$ 429.27
IDE-MOB-056	SILLA SALAMANCA CON PISTÓN	\$ 429.27
IDE-MOB-083	AIRE ACONDICIONADO MINISPLIT 24000 BTUS	\$ 2,200.00
IDE-MOB-084	AIRE ACONDICIONADO MINISPLIT 24000 BTUS	\$ 2,200.00
IDE-MOB-066	REFRIGERADOR	\$ 825.00
IDE-MOB-067	MESA DE TRABAJO COLOR CAOBA	\$ 661.10
IDE-MOB-070	61 ANAQUELES TIPO ESQUELETO CON 4 POSTES	\$ 36,653.38
IDE-MOB-203	ESCRITORIO EJECUTIVO DE 2 PEDESTALES CON 5 CAJONES	\$ 1,674.75
IDE-MOB-093	AIRE ACONDICIONADO TIPO VENTANA 24,000 BTUS	\$ 2,200.00
IDE-MOB-408	ARCHIVERO METALICO DE 4 CAJONES NEGRO	\$ 1,176.17
IDE-MOB-409	ARCHIVERO METALICO DE 4 CAJONES NEGRO	\$ 1,176.17
IDE-MOB-127	SILLA EJECUTIVA CON BRAZOS NEGRA	\$ 676.50
IDE-MOB-128	BANCO DE MADERA VERDE	\$ 714.45
IDE-MOB-129	MESA ESQUINERA CAFÉ	\$ 684.20
IDE-MOB-130	CAMASTRO GRIS	\$ 233.75
IDE-MOB-137	ESCRITORIO EJECUTIVO DE 2 PEDESTALES CON 5 CAJONES	\$ 1,674.75

IDE-MOB-138	ESTANTE METALICO PARA RESGUARDO	\$	895.67
IDE-MOB-139	CREDENZA COLOR CAFÉ CON PUERTAS DE CRISTAL	\$	2,001.18
IDE-MOB-140	MESITA MADERA COLOR NEGRO	\$	1,390.95
IDE-MOB-141	ARCHIVERO METALICO DE 4 CAJONES NEGRO	\$	1,176.17
IDE-MOB-142	MESA DE MADERA CAFÉ	\$	1,390.95
IDE-MOB-145	ANAQUEL TIPO ESQUETO 4 ENTRE PAÑOS	\$	588.50
IDE-MOB-146	SILLA VISITA NEGRA	\$	165.00
IDE-MOB-147	SILLA VISITA NEGRA	\$	165.00
IDE-MOB-148	MESA DE JUNTAS COLOR CAOBA	\$	1,658.60
IDE-MOB-149	ESCRITORIO DE MADERA, FORMA DE U	\$	3,476.00
IDE-MOB-150	ESCRITORIO DE 2 PEDESTALES CON 5 CAJONES	\$	1,674.75
IDE-MOB-152	ARCHIVERO METALICO DE 4 CAJONES NEGRO	\$	1,176.17
IDE-MOB-021	AIRE ACONDICIONADO MINISPLIT 12000 BTUS	\$	1,297.50
IDE-MOB-157	ESCRITORIO EJECUTIVO DE 2 PEDESTALES CON 5 CAJONES	\$	1,674.75
IDE-MOB-158	ESCRITORIO EJECUTIVO DE 2 PEDESTALES CON 5 CAJONES	\$	1,674.75
IDE-MOB-159	ESCRITORIO EJECUTIVO DE 2 PEDESTALES CON 5 CAJONES	\$	1,674.75
IDE-MOB-160	MESA PARA IMPRESORA DE 30 CM DE ALTO COLOR CAFÉ	\$	576.95
IDE-MOB-161	ESCRITORIO CON 2 PEDESTALES, CON 5 CAJONES	\$	1,674.75
IDE-MOB-162	ESCRITORIO METALICO, 2 PEDESTALES COLOR NEGRO, 5 CAJONES	\$	1,674.75
IDE-MOB-163	SILLA DE VISITA VERDE	\$	165.00
IDE-MOB-164	SILLA SECRETARIAL NEGRA	\$	429.27
IDE-MOB-166	ESCRITORIO METALICO CON 2 PEDESTALES Y 5 CAJONES	\$	1,674.75
IDE-MOB-167	ARCHIVERO METALICO DE 4 CAJONES NEGRO	\$	1,176.17
IDE-MOB-168	CAJA FUERTE METALICA, CON COMBINACIONES	\$	1,526.25
IDE-MOB-169	ARCHIVERO METALICO CON 2 CAJONES	\$	644.87
IDE-MOB-170	SILLA DE VISITA VERDE	\$	165.00
IDE-MOB-171	SILLA DE VISITA VERDE	\$	165.00
IDE-MOB-172	CREDENZA CON PUERTAS	\$	1,082.95
IDE-MOB-151	SILLA EJECUTIVA	\$	676.50
IDE-MOB-185	MESA PARA IMPRESORA COLOR CAFÉ	\$	576.95
IDE-MOB-186	MESA CON RUEDITAS METALICA COLOR CAFÉ	\$	457.32
IDE-MOB-180	SILLA DE VISITA VERDE	\$	165.00
IDE-MOB-187	ESCRITORIO METALICO DE 2 PEDESTALES CON 5 CAJONES	\$	1,674.75
IDE-MOB-188	ESCRITORIO METALICO DE 2 PEDESTALES CON 5 CAJONES	\$	1,674.75
IDE-MOB-183	SILLA DE VISITA VERDE	\$	165.00
IDE-MOB-184	SILLA DE VISITA VERDE	\$	165.00
IDE-MOB-189	MESA METALICA DE 0.40 X 1.20 CON FORMICA	\$	661.10
IDE-MOB-190	ARCHIVERO METALICO DE 4 CAJONES NEGRO	\$	1,176.17
IDE-MOB-191	MESA DE TRABAJO COLOR CAOBA	\$	661.10
IDE-MOB-192	MESA DE TRABAJO COLOR CAOBA	\$	661.10
IDE-MOB-202	SILLA DE VISITA VERDE	\$	165.00
IDE-MOB-263	SILLA DE VISITA VERDE	\$	165.00
IDE-MOB-291	SILLA DE VISITA VERDE	\$	165.00
IDE-MOB-393	CREDENZA METALICA CAFÉ	\$	1,713.80
IDE-MOB-395	MESA DE TRABAJO COLOR CAOBA	\$	661.10
IDE-MOB-396	MESA DE TRABAJO CAOBA	\$	661.10
IDE-MOB-204	ESCRITORIO EJECUTIVO DE 2 PEDESTALES CON 5 CAJONES	\$	1,674.75
IDE-MOB-205	MESA DE MADERA COLOR BLANCA	\$	1,390.95
IDE-MOB-401	ESCRITORIO EJECUTIVO 2 PEDESTALES CON 5 CAJONES	\$	1,674.75
IDE-MOB-207	ESCRITORIO EJECUTIVO 2 PEDESTALES CON 5 CAJONES	\$	1,674.75
IDE-MOB-208	MESA PARA MAQUINA DE ESCRIBIR CAFÉ	\$	576.95
IDE-MOB-209	SILLA DE VISITA DUAL NEGRA	\$	270.05
IDE-MOB-210	SILLA DE VISITA DUAL NEGRA	\$	270.05
IDE-MOB-211	SILLA DE VISITA DUAL NEGRA	\$	270.05
IDE-MOB-212	SILLA DE VISITA DUAL NEGRA	\$	270.05
IDE-MOB-213	SILLA DE VISITA DUAL NEGRA	\$	270.05
IDE-MOB-217	ESCRITORIO EJECUTIVO 2 PEDESTALES CON 5 CAJONES	\$	1,674.75
IDE-MOB-218	ESCRITORIO 2 PEDESTALES CON 4 CAJONES EN L	\$	2,736.52
IDE-MOB-221	ESCRITORIO EJECUTIVO 2 PEDESTALES CON 5 CAJONES	\$	1,674.75
IDE-MOB-222	LIBRERO DE 4 NIVELES	\$	2,850.65
IDE-MOB-223	SILLA DE VISITA VERDE	\$	165.00
IDE-MOB-402	ANAQUEL METALICO DE 5 ENTREPAÑOS	\$	600.88
IDE-MOB-227	CREDENZA MADERA	\$	2,001.18
IDE-MOB-229	SILLA DE VISITA VERDE	\$	165.00
IDE-MOB-232	SILLA DE VISITA VERDE	\$	165.00
IDE-MOB-233	SILLA DE VISITA VERDE	\$	165.00
IDE-MOB-235	ESCRITORIO SECRETARIAL DE MADERA CON 1 PEDESTAL Y 2 CAJONES	\$	1,300.48
IDE-MOB-236	MESA DE TRABAJO BLANCA	\$	661.10
IDE-MOB-238	SILLA DE VISITA VERDE	\$	165.00
IDE-MOB-240	ARCHIVERO METALICO DE 4 CAJONES NEGRO	\$	1,176.17
IDE-MOB-241	ARCHIVERO METALICO DE 4 CAJONES NEGRO	\$	1,176.17
IDE-MOB-242	ESCRITORIO SECRETARIAL 1 PEDESTAL 2 CAJONES	\$	1,300.48
IDE-MOB-244	MESA CON RUEDAS NEGRA	\$	457.32
IDE-MOB-246	CREDENZA CAFÉ	\$	2,001.18
IDE-MOB-247	ESCRITORIO EJECUTIVO 2 PEDESTALES CON 5 CAJONES	\$	1,674.75
IDE-MOB-249	ESCRITORIO EJECUTIVO 2 PEDESTALES CON 5 CAJONES	\$	1,674.75
IDE-MOB-251	MESA DE COMPUTO COLOR BLANCA	\$	751.57
IDE-MOB-253	ESCRITORIO EJECUTIVO 2 PEDESTALES CON 5 CAJONES	\$	1,674.75
IDE-MOB-255	SILLA DE VISITA VERDE	\$	165.00
IDE-MOB-256	ESCRITORIO EJECUTIVO 2 PEDESTALES CON 5 CAJONES	\$	1,674.75
IDE-MOB-258	ESCRITORIO EJECUTIVO 2 PEDESTALES CON 5 CAJONES	\$	1,674.75
IDE-MOB-259	MESA P/ MAQ. DE ESCRIBIR	\$	576.95

IDE-MOB-261	ARCHIVERO DE 2 CAJONES NEGRO	\$	644.87
IDE-MOB-262	ESCRITORIO EJECUTIVO 2 PEDESTALES CON 5 CAJONES	\$	1,674.75
IDE-MOB-403	ANAQUEL METALICO DE 5 ENTREPAÑOS	\$	600.88
IDE-MOB-264	MESITA CON RUEDAS BLANCA	\$	457.32
IDE-MOB-266	MESA PARA MAQUINA DE ESCRIBIR CAFE	\$	576.95
IDE-MOB-271	ANAQUEL METALICO DE 5 ENTREPAÑOS	\$	600.88
IDE-MOB-290	SILLA DE VISITA VERDE	\$	165.00
IDE-MOB-404	ANAQUEL METALICO DE 5 ENTREPAÑOS	\$	600.88
IDE-MOB-311	ESCRITORIO SECRETARIAL DE MADERA CON 1 PEDESTAL Y 2 CAJONES	\$	1,300.48
IDE-MOB-312	SILLA SECRETARIAL	\$	429.27
IDE-MOB-314	ARCHIVERO METALICO DE 4 CAJONES NEGRO	\$	1,176.17
IDE-MOB-315	ARCHIVERO METALICO DE 4 CAJONES NEGRO	\$	1,176.17
IDE-MOB-317	ARCHIVERO METALICO DE 4 CAJONES NEGRO	\$	1,176.17
IDE-MOB-318	ARCHIVERO METALICO DE 4 CAJONES NEGRO	\$	1,176.17
IDE-MOB-405	ANAQUEL METALICO DE 5 ENTREPAÑOS	\$	600.88
IDE-MOB-320	MESA DE TRABAJO CAOBA	\$	661.10
IDE-MOB-321	ESCRITORIO EJECUTIVO 1 PEDESTAL 2 CAJONES	\$	3,211.73
IDE-MOB-323	SALA DE RECEPCION COLOR VERDE (2 PIEZAS)	\$	1,622.50
IDE-MOB-324	MESITA DE CENTRO CAOBA	\$	624.53
IDE-MOB-325	ESQUINERO DE MADERA	\$	684.20
IDE-MOB-328	CAJA FUERTE	\$	1,526.25
IDE-MOB-333	CREDENZA CAFE	\$	2,001.18
IDE-MOB-334	ARCHIVERO DE MADERA DE 3 CAJONES	\$	910.52
IDE-MOB-338	TELEVISION SHARP 29"	\$	962.50
IDE-MOB-339	MESA DE TRABAJO COLOR BLANCA	\$	661.10
IDE-MOB-340	SOFA COLOR VERDE	\$	1,622.50
IDE-MOB-342	ESCRITORIO DE CRISTAL EN FORMA DE L	\$	4,004.00
IDE-MOB-343	ESCRITORIO DE CRISTAL EN FORMA DE L	\$	4,004.00
IDE-MOB-345	ESCRITORIO DE 2 PEDESTALES CON 5 CAJONES	\$	1,674.75
IDE-MOB-346	ESCRITORIO SECRETARIAL 1 PEDESTAL 2 CAJONES	\$	1,300.48
IDE-MOB-348	ESCRITORIO EJECUTIVO DE 2 PEDESTALES CON 5 CAJONES	\$	1,674.75
IDE-MOB-350	ESCRITORIO EN L CON 3 CAJONES COLOR CAOBA	\$	2,139.50
IDE-MOB-351	SILLA DE VISITA NEGRA	\$	165.00
IDE-MOB-354	SILLA EJECUTIVA CON BRAZOS	\$	676.50
IDE-MOB-355	ARCHIVERO DE 2 CAJONES	\$	644.87
IDE-MOB-356	SILLA EJECUTIVA CON BRAZOS	\$	676.50
IDE-MOB-357	ARCHIVERO DE 2 CAJONES	\$	644.87
IDE-MOB-358	SILLA EJECUTIVA CON BRAZOS	\$	676.50
IDE-MOB-359	ARCHIVERO DE 2 CAJONES	\$	644.87
IDE-MOB-360	MESA DE TRABAJO COLOR CAOBA	\$	661.10
IDE-MOB-361	MESA DE JUNTAS COLOR CAOBA DE 8 PIEZAS	\$	1,656.60
IDE-MOB-362	SILLA EJECUTIVA CON BRAZOS	\$	676.50
IDE-MOB-363	SILLA EJECUTIVA CON BRAZOS	\$	676.50
IDE-MOB-364	SILLA EJECUTIVA CON BRAZOS	\$	676.50
IDE-MOB-365	SILLA EJECUTIVA CON BRAZOS	\$	676.50
IDE-MOB-366	SILLA EJECUTIVA CON BRAZOS	\$	676.50
IDE-MOB-367	SILLA EJECUTIVA CON BRAZOS	\$	676.50
IDE-MOB-368	SILLA EJECUTIVA CON BRAZOS	\$	676.50
IDE-MOB-369	SILLA EJECUTIVA CON BRAZOS	\$	676.50
IDE-MOB-370	SILLA EJECUTIVA CON BRAZOS	\$	676.50
IDE-MOB-371	SILLA EJECUTIVA CON BRAZOS	\$	676.50
IDE-MOB-372	ESCRITORIO EN L CON 3 CAJONES COLOR CAOBA	\$	2,139.50
IDE-MOB-374	SILLA EJECUTIVA CON BRAZOS	\$	676.50
IDE-MOB-375	40 ANAQUELES DE 5 ENTREPAÑOS	\$	24,035.00
IDE-MOB-377	2 ANAQUEL DE 5 ENTREPAÑOS	\$	1,201.75
IDE-MOB-380	ARCHIVERO METALICO DE 4 CAJONES NEGRO	\$	1,176.17
IDE-MOB-381	ARCHIVERO METALICO DE 4 CAJONES NEGRO	\$	1,176.17
IDE-MOB-382	ARCHIVERO METALICO DE 4 CAJONES NEGRO	\$	1,176.17
IDE-MOB-386	SILLA DE VISITA NEGRA	\$	165.00
IDE-MOB-387	MESA DE TRABAJO COLOR CAOBA	\$	661.10
IDE-MOB-388	MESA DE TRABAJO COLOR CAOBA	\$	661.10
IDE-MOB-390	SILLA EJECUTIVA CON BRAZOS	\$	676.50
IDE-MOB-391	ARCHIVERO DE 2 CAJONES CAOBA	\$	644.87
IDE-MOB-392	SILLA DE VISITA VERDE	\$	165.00
IDE-MOB-394	CREDENZA METALICA DE 3 NIVELES CAFE	\$	1,943.15
IDE-MOB-397	SILLA DE VISITA VERDE	\$	165.00
IDE-MOB-398	SILLA DE VISITA VERDE	\$	165.00
IDE-MOB-399	SILLA DE VISITA VERDE	\$	165.00
IDE-MOB-400	SILLA DE VISITA NEGRA	\$	165.00
IDE-MOB-419	MESA DE TRABAJO COLOR CAOBA	\$	661.10
IDE-MOB-420	ESCRITORIO DE 2 PEDESTALES CON 5 CAJONES	\$	1,674.75
IDE-MOB-423	CREDENZA BLANCA CON 6 CAJONES	\$	2,001.18
IDE-MOB-424	CREDENZA BLANCA CON 7 CAJONES	\$	2,001.18
IDE-MOB-406	SILLA DE VISITA VERDE	\$	165.00
IDE-MOB-407	MESA METALICA CON RUEDAS	\$	457.32
IDE-MOB-428	ARCHIVERO METALICO DE 4 CAJONES NEGRO	\$	1,176.17
IDE-MOB-412	SILLA DE VISITA VERDE	\$	165.00
IDE-MOB-413	CREDENZA DE 3 NIVELES	\$	1,943.15
IDE-MOB-414	ESCRITORIO DE 1 PEDESTAL CON 2 CAJONES	\$	1,894.20
IDE-MOB-415	MESA DE TRABAJO COLOR CAFE	\$	661.10
IDE-MOB-416	ANAQUEL METALICO DE 5 ENTREPAÑOS	\$	600.88
IDE-MOB-467	SILLA DE VISITA VERDE	\$	165.00

IDE-MOB-571	SILLA DE VISITA VERDE	\$	165.00
IDE-MOB-704	AIRE ACONDICIONADO MINISPLIT 12000 BTUS	\$	1,237.50
IDE-MOB-425	SILLA DE VISITA VERDE	\$	165.00
IDE-MOB-430	ARCHIVERO METALICO DE 4 CAJONES NEGRO	\$	1,176.17
IDE-MOB-431	SILLA DE VISITA VERDE	\$	165.00
IDE-MOB-432	MESITA DE MADERA CON RUEDAS NEGRO	\$	457.32
IDE-MOB-433	MESITA DE MADERA COLOR CAFE	\$	457.32
IDE-MOB-434	SILLA DE VISITA VERDE	\$	165.00
IDE-MOB-436	ESCRITORIO DE 1 PEDESTALES CON 2 CAJONES	\$	1,894.20
IDE-MOB-438	ESCRITORIO SECRETARIAL 1 PEDESTAL CON 2 CAJONES	\$	3,211.73
IDE-MOB-440	SILLA DE VISITA VERDE	\$	165.00
IDE-MOB-441	SILLA DE VISITA VERDE	\$	165.00
IDE-MOB-442	ARCHIVERO METALICO DE 4 CAJONES NEGRO	\$	1,176.17
IDE-MOB-443	ESCRITORIO DE 2 PEDESTALES CON 5 CAJONES	\$	1,674.75
IDE-MOB-450	MESA DE TRABAJO COLOR CAOBA	\$	661.10
IDE-MOB-451	MESA DE TRABAJO COLOR CAOBA	\$	661.10
IDE-MOB-452	MESA DE TRABAJO COLOR CAOBA	\$	661.10
IDE-MOB-453	MESA DE TRABAJO COLOR CAOBA	\$	661.10
IDE-MOB-454	MESA DE TRABAJO COLOR CAOBA	\$	661.10
IDE-MOB-455	MESA DE TRABAJO COLOR CAOBA	\$	661.10
IDE-MOB-456	MESA DE TRABAJO COLOR CAOBA	\$	661.10
IDE-MOB-457	MESA DE TRABAJO COLOR CAOBA	\$	661.10
IDE-MOB-458	MESA DE TRABAJO COLOR CAOBA	\$	661.10
IDE-MOB-459	MESA DE TRABAJO COLOR CAOBA	\$	661.10
IDE-MOB-460	SILLA DE VISITA VERDE	\$	165.00
IDE-MOB-461	SILLA DE VISITA VERDE	\$	165.00
IDE-MOB-462	MESA DE TRABAJO COLOR CAOBA	\$	661.10
IDE-MOB-463	SILLA DE VISITA VERDE	\$	165.00
IDE-MOB-464	SILLA DE VISITA VERDE	\$	165.00
IDE-MOB-465	SILLA DE VISITA VERDE	\$	165.00
IDE-MOB-468	SILLA DE VISITA VERDE	\$	165.00
IDE-MOB-469	SILLA DE VISITA VERDE	\$	165.00
IDE-MOB-470	SILLA DE VISITA VERDE	\$	165.00
IDE-MOB-471	SILLA DE VISITA VERDE	\$	165.00
IDE-MOB-473	SILLA DE VISITA VERDE	\$	165.00
IDE-MOB-474	SILLA DE VISITA VERDE	\$	165.00
IDE-MOB-475	SILLA DE VISITA VERDE	\$	165.00
IDE-MOB-501	ARCHIVERO 4 CAJONES	\$	1,176.17
IDE-MOB-503	ESCRITORIO SECRETARIAL BLANCO	\$	1,300.48
IDE-MOB-510	ARCHIVERO METALICO DE 4 CAJONES NEGRO	\$	1,176.17
IDE-MOB-511	MESA DE MAESTRO COLOR CAOBA	\$	746.35
IDE-MOB-512	MESA DE MAESTRO COLOR CAOBA	\$	746.35
IDE-MOB-513	MESA DE MAESTRO COLOR CAOBA	\$	746.35
IDE-MOB-514	MESA DE MAESTRO COLOR CAOBA	\$	746.35
IDE-MOB-518	MESA COLOR CAOBA	\$	661.10
IDE-MOB-521	SILLA DE VISITA VERDE	\$	165.00
IDE-MOB-522	MESA PARA IMPRESORA CON RUEDAS BLANCA	\$	576.95
IDE-MOB-523	MESA DE TRABAJO BLANCA	\$	661.10
IDE-MOB-528	MESA COFFE BREAK	\$	937.62
IDE-MOB-529	SILLA DE VISITA VERDE	\$	165.00
IDE-MOB-540	SILLA DE VISITA VERDE	\$	165.00
IDE-MOB-542	SILLON SECRETARIAL	\$	429.27
IDE-MOB-546	ESCRITORIO EJECUTIVO MADERA CON METAL	\$	3,476.00
IDE-MOB-548	SILLA DE VISITA EJECUTIVA DE MADERA NEGRO	\$	500.23
IDE-MOB-549	SILLA DE VISITA EJECUTIVA DE MADERA NEGRO	\$	500.23
IDE-MOB-551	SILLA SECRETARIAL NEGRA	\$	429.27
IDE-MOB-552	SILLA APILABLE NEGRA	\$	148.78
IDE-MOB-553	MESA DE TRABAJO CAOBA	\$	661.10
IDE-MOB-554	MESA DE TRABAJO CAOBA	\$	661.10
IDE-MOB-555	ESCRITORIO 1 PEDESTAL 2 CAJONES	\$	1,894.20
IDE-MOB-557	TRITURADOR DE PAPEL	\$	
IDE-MOB-174	ARCHIVERO METALICO DE 4 CAJONES NEGRO	\$	1,176.17
IDE-MOB-559	ARCHIVERO METALICO DE 4 CAJONES	\$	1,176.17
IDE-MOB-560	ARCHIVERO METALICO DE 4 CAJONES NEGRO	\$	1,176.17
IDE-MOB-561	ARCHIVERO METALICO DE 4 CAJONES NEGRO	\$	1,176.17
IDE-MOB-175	ARCHIVERO METALICO DE 4 CAJONES NEGRO	\$	1,176.17
IDE-MOB-563	ARCHIVERO METALICO DE 4 CAJONES NEGRO	\$	1,176.17
IDE-MOB-565	MESITA PARA IMPRESORA CAFE	\$	576.95
IDE-MOB-568	SILLA EJECUTIVA COLOR NEGRO	\$	676.50
IDE-MOB-569	SILLA DE VISITA VERDE	\$	165.00
IDE-MOB-570	SILLA DE VISITA VERDE	\$	165.00
IDE-MOB-572	MESA DE TRABAJO COLOR CAOBA	\$	661.10
IDE-MOB-573	MESA DE APOYO CON RUEDAS NEGRA	\$	457.32
IDE-MOB-575	MESA DE TRABAJO COLOR CLARO	\$	661.10
IDE-MOB-579	SILLA DE VISITA VERDE	\$	165.00
IDE-MOB-580	SILLA EJECUTIVA CON BRAZOS	\$	676.50
IDE-MOB-581	MESA DE TRABAJO CAOBA	\$	661.10
IDE-MOB-582	ARCHIVERO DE 2 CAJONES NEGRO	\$	644.87
IDE-MOB-583	MESA DE MAESTRO CUBIERTA ROJA	\$	746.35
IDE-MOB-585	ANAQUEL TIPO ESQUELETO GRIS 6 ENTREPAÑOS	\$	641.85
IDE-MOB-587	SILLA SECRETARIAL	\$	429.27
IDE-MOB-588	ARCHIVERO METALICO DE 4 CAJONES GRIS	\$	1,176.17

IDE-MOB-589	MESITA COFFE BREAK C/ RUEDAS Y CAJON	\$	597.62
IDE-MOB-591	ANAQUEL TIPO ESQUELETO GRIS 5 ENTREPAÑOS	\$	600.88
IDE-MOB-593	ANAQUEL TIPO ESQUELETO NEGRO 5 ENTREPAÑOS	\$	600.88
IDE-MOB-597	ARCHIVERO METALICO DE 4 CAJONES NEGRO	\$	1,176.17
IDE-MOB-606	ARCHIVERO METALICO DE 4 CAJONES NEGRO	\$	1,176.17
IDE-MOB-178	MESA DE TRABAJO COLOR CAOBA	\$	661.10
IDE-MOB-630	ESCRITORIO DE 2 PEDESTALES 5 CAJONES	\$	1,674.75
IDE-MOB-651	SILLA DE VISITA VERDE	\$	165.00
IDE-MOB-652	TELEVISOR DE 29"	\$	1,237.50
IDE-MOB-654	SILLA SECRETARIAL NEGRA	\$	429.27
IDE-MOB-657	SILLA DE VISITA NEGRA	\$	165.00
IDE-MOB-658	SILLA DE VISITA NEGRA	\$	165.00
IDE-MOB-694	MESA BLANCA DE 2.40 MTS	\$	1,390.95
IDE-MOB-695	MESA BLANCA DE 2.40 MTS	\$	1,390.95
IDE-MOB-700	SILLA DE VISITA VERDE	\$	165.00
IDE-MOB-179	ESCRITORIO DE 2 PEDESTALES CON 5 CAJONES	\$	1,674.75
IDE-MOB-711	SILLA SECRETARIAL C/BRAZOS	\$	481.52
IDE-MOB-712	SILLA SECRETARIAL C/BRAZOS	\$	481.52
IDE-MOB-713	SILLA SECRETARIAL C/BRAZOS	\$	481.52
IDE-MOB-716	SILLA SECRETARIAL C/BRAZOS	\$	481.52
IDE-MOB-717	SILLA SECRETARIAL C/BRAZOS	\$	481.52
IDE-MOB-718	SILLA SECRETARIAL C/BRAZOS	\$	481.52
IDE-MOB-719	SILLA SECRETARIAL C/BRAZOS	\$	481.52
IDE-MOB-720	SILLA SECRETARIAL C/BRAZOS	\$	481.52
IDE-MOB-721	SILLA SECRETARIAL C/BRAZOS	\$	481.52
IDE-MOB-722	SILLA SECRETARIAL C/BRAZOS	\$	481.52
IDE-MOB-723	SILLA SECRETARIAL C/BRAZOS	\$	481.52
IDE-MOB-724	SILLA SECRETARIAL C/BRAZOS	\$	481.52
IDE-MOB-725	SILLA SECRETARIAL C/BRAZOS	\$	481.52
IDE-MOB-726	SILLA OPERATIVA C/BRAZOS	\$	429.27
IDE-MOB-733	AJRE ACONDICIONADO MINISPLIT 12000 BTUS	\$	1,237.50
IDE-MOB-472	SILLA DE VISITA VERDE	\$	165.00
IDE-MOB-803	SILLA DE VISITA VERDE	\$	165.00
IDE-MOB-182	ESCRITORIO METALICO DE 2 PEDESTALES CON 5 CAJONES	\$	1,674.75
IDE-MOB-774	ARCHIVERO METALICO DE 4 CAJONES NEGRO	\$	1,176.17
IDE-MOB-796	SILLA SEMIEJECUTIVA EN TELA NEGRA RESPALDO ALTO	\$	615.18
IDE-MOB-797	MESA DE MADERA COLOR NEGRO	\$	624.53
IDE-MOB-800	SILLA DE VISITA VERDE	\$	165.00
IDE-MOB-802	SILLA DE VISITA VERDE	\$	165.00
IDE-MOB-804	SILLA DE VISITA VERDE	\$	165.00
IDE-MOB-805	SILLA DE VISITA VERDE	\$	165.00
IDE-MOB-806	SILLA DE VISITA VERDE	\$	165.00
IDE-MOB-807	SILLA DE VISITA VERDE	\$	165.00
IDE-MOB-808	PANTALLA BLANCA PARA PROYECTOR	\$	536.25
IDE-MOB-818	MESA DE MADERA COLOR NEGRO	\$	624.53
IDE-MOB-840	MESA DE TRABAJO COLOR CAOBA	\$	661.10
IDE-MOB-845	ARCHIVERO METALICO DE 4 CAJONES NEGRO	\$	1,176.17
IDE-MOB-868	SILLA DE VISITA NEGRA	\$	165.00
IDE-MOB-319	MESA DE MADERA COLOR NEGRO	\$	624.53
IDE-MOB-466	SILLA DE VISITA VERDE	\$	165.00
IDE-MOB-909	ARCHIVERO PARA PLANOS	\$	1,787.50
IDE-MOB-910	ARCHIVERO PARA PLANOS	\$	1,787.50
IDE-MOB-911	ARCHIVERO PARA PLANOS	\$	1,787.50
IDE-MOB-912	ARCHIVERO PARA PLANOS	\$	1,787.50
IDE-MOB-913	ARCHIVERO PARA PLANOS	\$	1,787.50
IDE-MOB-914	ARCHIVERO PARA PLANOS	\$	1,787.50
IDE-MOB-915	CREDENZA METALICA GRIS	\$	1,714.08
IDE-MOB-916	CREDENZA METALICA NEGRA	\$	1,714.08
IDE-MOB-917	ANAQUEL CON 6 ENTREPAÑOS	\$	641.85
IDE-MOB-918	ANAQUEL CON 5 ENTREPAÑOS	\$	600.88
IDE-MOB-919	ANAQUEL CON 5 ENTREPAÑOS	\$	600.88
IDE-MOB-920	ANAQUEL CON 4 ENTREPAÑOS	\$	598.50
IDE-MOB-921	MESA DE MADERA LARGA CON 8 PATAS (4 MTS)	\$	3,429.25
IDE-MOB-922	ESCRITORIO DE 2 PEDESTALES 5 CAJONES	\$	1,674.75
IDE-MOB-922	ESCRITORIO DE 2 PEDESTALES 5 CAJONES	\$	1,674.75
IDE-MOB-935	MESA DE MAESTRO COLOR CAOBA	\$	746.35
IDE-MOB-936	MESA DE MAESTRO COLOR CAOBA	\$	746.35
IDE-MOB-937	MESA DE MAESTRO COLOR CAOBA	\$	746.35
IDE-MOB-939	MESA DE MAESTRO COLOR CAOBA	\$	746.35
IDE-MOB-942	ANAQUEL DE 6 ENTREPAÑOS GRIS	\$	641.85
IDE-MOB-943	SILLA SECRETARIAL CON BRAZOS GRIS	\$	481.52
IDE-MOB-946	MESA DE TRABAJO COLOR CAOBA	\$	661.10
IDE-MOB-947	MESA DE TRABAJO COLOR CAOBA	\$	661.10
IDE-MOB-155	ESCRITORIO METALICO DE 1 PEDESTAL Y 2 CAJONES	\$	1,300.48
IDE-MOB-389	SILLA DE VISITA NEGRA	\$	165.00
IDE-MOB-534	ESCRITORIO CON ADITAMENTO IZQUIERDO CAFÉ	\$	1,894.20
IDE-MOB-177	CREDENZA METALICA CON 2 PUERTAS CORREDIZAS DE 0.46 X 1.80 MTS	\$	1,713.80
Comp.209-094-112011	Compra 4 Sillones Para Jefature: Diseño, Costos Concursos y admon DELGADO Y COMPAÑIA SA DE CV	\$	3,334.85
COMP.420-094-112011	Silla Secretarial EASY Uso Rudo Niger Nigo	\$	747.45
IDE-MOB-1084	SILLA ANALISTA #1 CON BRAZOS MESH NEGRO - DELGADO Y COMPAÑIA SA DE CV	\$	711.08
IDE-MOB-1085	SILLA ANALISTA #2 CON BRAZOS MESH NEGRO - DELGADO Y COMPAÑIA SA DE CV	\$	711.08
IDE-MOB-1086	SILLA ANALISTA #3 CON BRAZOS MESH NEGRO - DELGADO Y COMPAÑIA SA DE CV	\$	711.08

IDE-MOB-1152	ART. M220P RECEPCION EXTEND SECCION PRINCIPAL MAPLE-ALUMINIO	\$	6,717.05
COMP.529-197-112011	Summr X350-481 Mca Extreme Networks	\$	1.00
SOPORTE 297-026-112011	COMPUTADORA HP VECTRA XE310 PENTIUM II 1 GHZ	\$	1.00
COMP.522-167-112011	NO BREAK SMART NET 2200 TRIP LITE	\$	1.00
COMP.403-060-112011	IMPRESORA HP DESKJET 920	\$	1.00
COMP.109-165-112011	REGULADOR SMART 550 USB	\$	1.00
COMP.418-165-112011	REGULADOR SMART 550 USB	\$	1.00
COMP.509-027-112011	SERVIDOR IBM XSERIES X225	\$	1.00
COMP.109-074-112011	NOTEBOOK IBM THINKPAD G41 MOD. 2881-5F5	\$	1.00
SOPORTE 166-028-112011	SERVIDOR IBM XSERIES 226 8488 PCG	\$	1.00
COMP.205-091-112011	MONITOR BENQ LCD 17	\$	1.00
COMP.209-094-112011	MONITOR HP LCD WF1907 SERIE SCNN7391QQM	\$	1.00
COMP.420-094-112011	MONITOR HP LCD WF1907 SERIE SCNN7391QQQ	\$	1.00
COMP.114-094-112011	MONITOR COMPAQ	\$	1.00
COMP.207-094-112011	MONITOR COMPAQ	\$	1.00
COMP.211-094-112011	MONITOR COMPAQ	\$	1.00
COMP.416-070-112011	LAPTOP HP590	\$	1.00
SOPORTE 309-080-112011	LAPTOP TOSHIBA SATELITE A135	\$	1.00
COMP.220-019-112011	CPU HP COMPAQ DC7700 SERIE SMX1737098F	\$	1.00
COMP.205-019-112011	CPU HP COMPAQ DC7700 SERIE SMX174206W8	\$	1.00
COMP.150-019-112011	CPU HP COMPAQ DC7700 SERIE SMX174206VZ	\$	1.00
SOPORTE 005-038-112011	DISCO DURO EXTERNO SERIE WU2NC0044613	\$	1.00
COMP.221-020-112011	HPCOMPAQ DC7800 SERIE SMX174601NW	\$	1.00
COMP.245-091-112011	MONITOR BENQ LCD 17" W T71W MNTR 1440X900	\$	1.00
COMP.306-091-112011	MONITOR BENQ LCD 17" SERIE ET17700773027	\$	1.00
COMP.153-116-112011	MONITOR LG 19" LCD WIDE SCREEN L19ZWS	\$	1.00
COMP.154-089-112011	MONITOR ACER 17" WX173WB 1280X1024	\$	1.00
SOPORTE 319-089-112011	MONITOR ACER 17" WX173WB 1280X1024	\$	1.00
SOPORTE 252-077-112011	Computadora Toshiba Serie S28363965Q	\$	1.00
COMP.222-024-112011	Computadora HP Compaq Serie MX181708H0	\$	1.00
COMP.427-024-112011	Computadora HP Compaq Serie MX1816084L	\$	1.00
COMP.217-024-112011	Computadora HP Compaq Serie MX181202BN	\$	1.00
COMP.223-024-112011	Computadora HP Compaq Serie MX18160338	\$	1.00
COMP.153-122-112011	MONITOR SAMSUNG 17LCD SILVER/BLACK 743NX	\$	1.00
COMP.110-051-112011	Impresora EPSON Matriz LX-300HL	\$	1.00
COMP.240-089-112011	Monitor ACER 17" WX173WB 1280X1024	\$	1.00
COMP.212-021-112011	EQUIPO DE COMPUTO NHD09LAHBM d2450M	\$	1.00
COMP.002-063-112011	IMPRESORA HP PHOTSMART C4480 Q8388A	\$	1.00
COMP.126-073-112011	NoteBook HP 8530W	\$	1.00
COMP.176-071-112011	NOTEBOOK HP 550, C2d T5470/1,6	\$	1.00
COMP.513-045-112011	FortiGate 800C Bundle Firewall	\$	1.00
COMP.130-044-112011	Conector LX/LH Transcehr, GLC-LH-SM	\$	1.00
COMP.130-043-112011	Jumpar de Fibra Optica MonomodoSC-LC	\$	1.00
COMP.118-078-112011	Laptop Toshiba Satellite	\$	1.00
COMP.247-072-112011	Laptop HP 630 Serie4C21170	\$	1.00
COMP.227-072-112011	Laptop HP 630 15.6"LED	\$	1.00
COMP.244-118-112011	Monitore LG Mod. W1943c-pf	\$	1.00
COMP.320-118-062011			
COMP.007-273-112011			
COMP.007-275-112011			
COMP.008-273-112011			
COMP.008-275-112011			
COMP.009-274-112011			
COMP.009-273-112011	All Private Security Camaras	\$	0.50
COMP.119-273-112011			
COMP.140-273-112011			
COMP.202-275-112011			
COMP.411-274-112011			
COMP.104-280-052012	Monitor Hacer 19" LCD	\$	1.00
COMP.116-286-052012	Impresora Okidata Microline	\$	1.00
COMP.153-281-062012	Computadora Acer Aspire	\$	1.00
COMP.154-281-062012	Computadora Acer Aspire	\$	1.00
COMP.216-285-062012	Monitor Hacer Negro	\$	1.00
COMP.213-287-082012	PC Ensamblada Celeron E600	\$	1.00
COMP.347-290-112012	Trade Up Watchguard XTM330	\$	1.00
COMP.211-288-082012	HP Design Jet 510	\$	1.00
COMP.320-014-092012	Comput Ensamblada Pentium	\$	1.00
COMP.112-289-112012	Lap Top Lenovo B470/Zeb	\$	1.00
COMP.204-293-122012	Swich TP-Link 48 Puertos	\$	1.00
COMP.002-260-112011	TELEFONO DIGITAL	\$	1.00
SOPORTE 294-258-112011	TELEFONO DIGITAL	\$	1.00
COMP.506-034-112011	CPU	\$	1.00
COMP.150-091-112011	MONITOR	\$	1.00
COMP.010-257-112011	TELEFONO DIGITAL	\$	1.00
SOPORTE 305-249-112011	TELEFONO ANALOGICO	\$	1.00
COMP.102-030-112011	CPU MT-M-8183-265 Serie:KCPV83Z	\$	1.00
COMP.185-029-112011	CPU	\$	1.00
COMP.004-239-112011	TELEFONO ANALOGICO	\$	1.00
COMP.107-255-112011	TELEFONO ANALOGICO	\$	1.00
SOPORTE 256-191-112011	SCANNER	\$	1.00
COMP.109-192-112011	SWITCH	\$	1.00
COMP.424-014-112011	CPU Serie:119694122983	\$	1.00

COMP.411-195-112011	SWITCH	\$	1.00
COMP.115-262-112011	TELEFONO DIGITAL	\$	1.00
COMP.116-112-112011	MONITOR	\$	1.00
COMP.126-049-112011	IMPRESORA	\$	1.00
COMP.126-258-112011	TELEFONO DIGITAL	\$	1.00
COMP.126-245-112011	TELEFONO ANALOGICO	\$	1.00
COMP.203-258-112011	TELEFONO DIGITAL	\$	1.00
COMP.110-240-112011	TELEFONO ANALOGICO	\$	1.00
COMP.130-012-112011	CONVERTIDOR ETHERNET FIBER OPTIC	\$	1.00
COMP.130-194-112011	SWITCH	\$	1.00
COMP.132-014-112011	CPU	\$	1.00
SOPORTE 268-112-112011	MONITOR	\$	1.00
COMP.134-205-112011	SWITCH	\$	1.00
COMP.321-030-112011	CPU MT-M-8189-26S Serie:KCXB32P	\$	1.00
COMP.240-014-112011	CPU	\$	1.00
COMP.210-258-112011	TELEFONO DIGITAL	\$	1.00
COMP.202-245-112011	TELEFONO ANALOGICO	\$	1.00
COMP.216-264-112011	TELEFONO DIGITAL	\$	1.00
COMP.211-249-112011	TELEFONO ANALOGICO	\$	1.00
COMP.212-089-112011	MONITOR	\$	1.00
COMP.213-089-112011	MONITOR	\$	1.00
COMP.214-089-112011	MONITOR	\$	1.00
COMP.216-248-112011	TELEFONO ANALOGICO	\$	1.00
COMP.220-089-112011	MONITOR	\$	1.00
COMP.221-089-112011	MONITOR	\$	1.00
COMP.226-240-112011	TELEFONO ANALOGICO	\$	1.00
COMP.401-246-112011	TELEFONO ANALOGICO	\$	1.00
COMP.230-104-112011	MONITOR	\$	1.00
COMP.302-023-112011	CPU Serie:MXJ55002X9	\$	1.00
SOPORTE 283-101-112011	MONITOR	\$	1.00
COMP.236-260-112011	TELEFONO DIGITAL	\$	1.00
COMP.304-023-112011	CPU Serie:MXJ55002XX	\$	1.00
COMP.305-048-112011	GRABADOR CAMARAS	\$	1.00
SOPORTE 285-065-112011	IMPRESORA	\$	1.00
COMP.302-258-112011	TELEFONO DIGITAL	\$	1.00
COMP.306-023-112011	CPU Serie:MXJ55002Z2	\$	1.00
COMP.308-104-112011	MONITOR	\$	1.00
COMP.306-258-112011	TELEFONO DIGITAL	\$	1.00
COMP.307-189-112011	SCANNER	\$	1.00
COMP.308-025-112011	CPU Serie:MXJ82803JS	\$	1.00
COMP.309-033-112011	CPU MT-M-8148-15S Serie:KCKT3YX	\$	1.00
COMP.309-105-112011	MONITOR	\$	1.00
SOPORTE 169-101-112011	MONITOR	\$	1.00
COMP.312-258-112011	TELEFONO DIGITAL	\$	1.00
COMP.316-014-112011	CPU	\$	1.00
COMP.402-254-112011	TELEFONO ANALOGICO	\$	1.00
COMP.405-242-112011	TELEFONO ANALOGICO	\$	1.00
COMP.408-251-112011	TELEFONO ANALOGICO	\$	1.00
COMP.406-112-112011	MONITOR	\$	1.00
SOPORTE 075-244-112011	TELEFONO ANALOGICO	\$	1.00
COMP.410-089-112011	MONITOR	\$	1.00
COMP.410-258-112011	TELEFONO DIGITAL	\$	1.00
SOPORTE 310-204-112011	SWITCH	\$	1.00
COMP.412-014-112011	CPU	\$	1.00
SOPORTE 281-101-112011	MONITOR	\$	1.00
COMP.S02-006-112011	CAMARA FILMADORA	\$	1.00
COMP.S03-011-112011	CONMUTADOR	\$	1.00
COMP.S04-012-112011	CONVERTIDOR ETHERNET FIBER OPTIC	\$	1.00
SOPORTE 262-034-112011	CPU	\$	1.00
COMP.S07-023-112011	CPU Serie:MXJ55002Y5	\$	1.00
COMP.S10-037-112011	CPU Serie:0852QAD03E	\$	1.00
COMP.S11-037-112011	CPU Serie:0852QAD03F	\$	1.00
COMP.S19-126-112011	MONITOR	\$	1.00
COMP.S26-184-112011	ROUTER	\$	1.00
COMP.S27-196-112011	SWITCH	\$	1.00
COMP.S28-196-112011	SWITCH	\$	1.00
COMP.S30-198-112011	SWITCH	\$	1.00
COMP.S31-199-112011	SWITCH	\$	1.00
COMP.S32-200-112011	SWITCH	\$	1.00
COMP.S33-203-112011	SWITCH	\$	1.00
COMP.S34-202-112011	SWITCH	\$	1.00
COMP.S36-206-112011	SWITCH	\$	1.00
COMP.S37-207-112011	SWITCH	\$	1.00
COMP.S40-252-112011	TELEFONO ANALOGICO	\$	1.00
COMP.S44-266-112011	UNIDA DE ARREGLO DE DISCOS	\$	1.00
COMP.S45-267-112011	UNIDAD DE ALMACENAMIENTO	\$	1.00
COMP.S46-201-112011	SWITCH	\$	1.00
SOPORTE 046-258-112011	TELEFONO DIGITAL	\$	1.00
SOPORTE 084-251-112011	TELEFONO ANALOGICO	\$	1.00
COMP.316-075-112011	LAPTOP	\$	1.00
COMP.403-246-112011	TELEFONO ANALOGICO	\$	1.00
SOPORTE 275-246-112011	TELEFONO ANALOGICO	\$	1.00




SOPORTE 282-101-112011	MONITOR	\$	1.00
SOPORTE 315-192-112011	SWITCH	\$	1.00
SOPORTE 220-185-112011	ROUTER	\$	1.00
SOPORTE 236-124-112011	MONITOR 5/N: AN15HCDX310572K	\$	1.00
COMP.109-259-042013	Teléfono Alcatel-Lucent 4029	\$	1.00
COMP.411-259-042013	Teléfono Alcatel-Lucent 4029	\$	1.00
COMP.411-271-042013	Impresora Laser HP Modelo CP1025NW	\$	1.00
COMP.112-322-112013	LapTop HP 4440S C13,500 GB, 4G, DVDRW	\$	1.00
COMP.142-323-112013	PC HP 3500 CORE I3, 4GB, 500 GB, WIN8	\$	1.00
COMP.142-324-112013	Monitor HP LV1911, 18.5" LED	\$	1.00
COMP.239-327-112013		\$	1.00
COMP.418-327-112013	TECHNOLOGY CENTER MERIDA 3 COMPUTADORAS	\$	1.00
COMP.419-327-112013		\$	1.00
SOPORTE 332-335-012014	F-4497 IMPRESORA HP DESKJET 1515 SCANNER- SERVICIOS COMPUTACIONALES DE LA PENINSULA	\$	1.00
COMP.239-327-112013		\$	1.00
COMP.418-327-112013	F-12 RFC-TCM-051110-GXB TECHNOLOGY CENTER MERIDA	\$	1.00
COMP.419-327-112013		\$	1.00
COMP.117-345-082014		\$	1.00
COMP.117-348-082014	Maquinas Pc's Normalidad y Serv. Grales TECHNOLOGY CENTER MERIDA S DE RL DE CV	\$	1.00
COMP.312-345-082014		\$	1.00
COMP.312-348-082014		\$	1.00
COMP.422-067-082014	Impresora Laserjet 7205 Para Costos JOSE CARLOS MENA NAVARRO	\$	1.00
COMP.002-362-082014		\$	1.00
COMP.118-360-082014	EQUIPO DVR'S SERV GENERALES LUDWING MAHALEL MOO DZIB	\$	1.00
COMP.552-361-082014		\$	1.00
SOPORTE 203-349-082014	E-Link Wireless Display Adapter	\$	1.00
COMP.210-377-062015	Monitor 21.5" LG Modelo 22M37A-B	\$	1.00
COMP.155-384-072015	CAMARA BULLET #1 VISION NOCTURNA 900 LINEAS EXTERIOR RFC-MODL-780609-NJ9 LUDWING MAHALEL N	\$	1.00
COMP.156-384-072015	CAMARA BULLET #2 VISION NOCTURNA 900 LINEAS EXTERIOR RFC-MODL-780609-NJ9 LUDWING MAHALEL N	\$	1.00
COMP.157-384-072015	CAMARA BULLET #3 VISION NOCTURNA 900 LINEAS EXTERIOR RFC-MODL-780609-NJ9 LUDWING MAHALEL N	\$	1.00
COMP.413-384-072015	CAMARA BULLET #4 VISION NOCTURNA 900 LINEAS EXTERIOR RFC-MODL-780609-NJ9 LUDWING MAHALEL N	\$	1.00
COMP.114-378-082015	LapTop Toshiba Satellite C55-C52075 15.6" Serie:5F201580C	\$	1.00
COMP.305-381-082015	LapTop Acer Aspire E51-111-CBYT 11.6" Serie:NXMRKAL017510098987600	\$	1.00
COMP.553-380-092015	Servidor de Red Xeon E5-2650v2 2.6 GHZ	\$	1.00
COMP.158-271-062016	Impresora HP Laserjet PRO CP1025NW Red y Wifi GENEST SA DE CV	\$	1.00
COMP.355-390-072016	Switch Gigabit de 48 Ptos Acero/Base TL-5G1048 TP LINK	\$	501.41
COMP.556-394-092016	FIREWALL-WATCHGUARD FIREBOX M200- EQUIPO DE SEGURIDAD PERIMETRAL	\$	4,258.33
COMP.164-397-012017	LENOVO THINKCENTER M700 SFF 10GTACOLLS INTEL CORE I3, 4GB, 500GB	\$	2,784.00
COMP.164-400-012017	MONITOR LG LED 18.5 WIDE NE 1366X768, VGA	\$	382.80
COMP.101-414-062017	IMPRESORA LASERJET A COLOR HP M2520W, 19 PPM NEGRO/COLOR DUPLEX, WIFI 1 AÑO VN83982186	\$	1,410.73
COMP.175-014-112017	CPU I3 TM 1151	\$	3,854.25
	TELEVISOR SAMSUNG 55"	\$	10,724.03
COMP.242-414-072017	Impresora HP Laserjet a color HP M2520W Serie:VNB3F60926	\$	1,597.61
COMP.002-418-072017	LapTop Lenovo 805X Serie:LR0BWZ7F	\$	4,619.06
COMP.158-432-122017	Imp. Multifuncional HP Laserjet PRO M277dw Serie:VN88K1Y2RJ	\$	2,569.59
COMP.257-445-122018	WORKSTATION HP Z4 G4 INTEL XEON W-1233 3.6 CORES 16GB SERIE:2UA8441DJZ	\$	62,031.00
COMP.256-445-122018	WORKSTATION HP Z4 G4 INTEL XEON W-1233 3.6 CORES 16GB SERIE:2UA8441DJX	\$	62,031.00
COMP.258-445-122018	WORKSTATION HP Z4 G4 INTEL XEON W-1233 3.6 CORES 16GB SERIE:2UA8441DJV	\$	62,031.00
COMP.255-445-122018	WORKSTATION HP Z4 G4 INTEL XEON W-1233 3.6 CORES 16GB SERIE:2UA8441DJY	\$	62,031.00
COMP.430-445-122018	WORKSTATION HP Z4 G4 INTEL XEON W-1233 3.6 CORES 16GB SERIE:2UA8441DJW	\$	62,031.00
SOPORTE 343-445-122018	WORKSTATION HP Z4 G4 INTEL XEON W-1233 3.6 CORES 16GB SERIE:2UA8461BFF	\$	62,031.00
COMP.429-445-122018	WORKSTATION HP Z4 G4 INTEL XEON W-1233 3.6 CORES 16GB SERIE:2UA8461BPD	\$	62,031.00
COMP.428-445-122018	WORKSTATION HP Z4 G4 INTEL XEON W-1233 3.6 CORES 16GB SERIE:2UA8461BP9	\$	62,031.00
COMP.430-446-122018	MONITOR HP Z27N G2 27" IPS WLED 16:10 2560 X 1440 SERIE:6MC82616CN	\$	11,687.00
COMP.255-446-122018	MONITOR HP Z27N G2 27" IPS WLED 16:10 2560 X 1440 SERIE:6MC82616JM	\$	11,687.00
COMP.256-446-122018	MONITOR HP Z27N G2 27" IPS WLED 16:10 2560 X 1440 SERIE:6MC82616HN	\$	11,687.00
SOPORTE 343-446-122018	MONITOR HP Z27N G2 27" IPS WLED 16:10 2560 X 1440 SERIE:6MC82616DW	\$	11,687.00
COMP.258-446-122018	MONITOR HP Z27N G2 27" IPS WLED 16:10 2560 X 1440 SERIE:6MC82616LJ	\$	11,687.00
COMP.257-446-122018	MONITOR HP Z27N G2 27" IPS WLED 16:10 2560 X 1440 SERIE:6MC82616KJ	\$	11,687.00
COMP.428-446-122018	MONITOR HP Z27N G2 27" IPS WLED 16:10 2560 X 1440 SERIE:6MC82616J7	\$	11,687.00
COMP.429-446-122018	MONITOR HP Z27N G2 27" IPS WLED 16:10 2560 X 1440 SERIE:6MC82616IT	\$	11,687.00
COMP.562-449-122018	HPE STOREEASY 1860 32TB SAS STORAGE/RAID 6/ 24 TERAS/ SERIE: 2M28470175	\$	206,770.00
IDE-MOB-1073	Aire Acondicionado Panasonic CS-Y518NKV Inverter AJ COMERCIALIZADORA	\$	5,176.50
COMP.211-288-082012	Impresora HP	\$	1.00
IDE-MOB-0604	Desmalezadora Stihl 44.3 CM3 2.9 HP Autocut 40-2	\$	4,421.83
IDE-MOB-1151	PCADORA DE ALTURA MCA, STIHL HT-103 ESPADA DE 12" 1.4 HP	\$	8,932.00
IDE-MOB-1152	MAQ P/SOLDAR TH 250 SERIE No A-145-1500-H18	\$	7,198.71
IDE-MOB-1153	MAQ P/SOLDAR TH 250 SERIE No A-145-2359-H18	\$	7,198.71
IDE-MOB-1154	MAQ P/SOLDAR TH 250 SERIE No A-145-2351-H18	\$	7,198.71
IDE-MOB-1155	MAQ P/SOLDAR TH 250 SERIE No A-145-2354-H18	\$	7,198.72
IDE-MOB-1013	Equipo Estacional North N2R de 2" con 2 Pantallas	\$	4,293.91
IDE-MOB-1062	Mini-Split 24,000 BTU Serie S	\$	2,265.81
IDE-MOB-1048	Mini-Split 36,000 BTU Serie S	\$	2,913.98
IDE-MOB-1063	A/A 60,000 BTU e Instalación de Equipo	\$	6,211.80
IDE-MOB-1064	Suministro de aire acondicionado	\$	1,939.87
IDE-MOB-1078	Minisplit Inverter RHEM 18,000 BTUS 220V Solo Frio	\$	5,949.38
IDE-MOB-1065	Minisplit Inverter RHEM 12,000 BTUS 220V Solo Frio	\$	4,094.43
IDE-MOB-1080	Minisplit Inverter RHEM 12,000 BTUS 220V Solo Frio	\$	4,094.43
IDE-MOB-1081	Minisplit Inverter RHEM 12,000 BTUS 220V Solo Frio	\$	4,094.43
IDE-MOB-1088	Minisplit LG 22000 btu/h Artcool Inverter Tipo Espejo 220V.	\$	10,715.25
IDE-MOB-1087	Minisplit Inverter Panasonic 12000BTU Modelo CS-Y5-12NKV-6	\$	5,902.47
IDE-MOB-1092	Minisplit Inverter Panasonic de 18000 BTUS para INIFED	\$	8,287.27


IDE-MOB-1114	Minisplit Inverter 12000 BTU para CYSFRE	\$	6,962.61
IDE-MOB-1127	A/C Cla Fernandez FMA49015	\$	6,193.79
IDE-MOB-1157	A/C MINI SPLIT ZMARTECH 36000 BTU MOD. AC3622TX Serie:G30100888022HBLQ80122001X	\$	13,049.04
IDE-MOB-1158	A/C MINI SPLIT ZMARTECH 36000 BTU MOD. AC3622TX Serie:G30100888022HBLQ711260022	\$	13,049.04
IDE-MOB-1115	Minisplit LG Inverter 33,000 btu Serie:511KAMZ0FWS0	\$	24,134.25
IDE-MOB-1116	Minisplit LG Inverter 33,000 btu Serie:511KAMZ0FWS1	\$	24,134.25
COMP.126-083-112007	POR IDENTIFICAR	\$	61.35
COMP.126-083-112009	POR IDENTIFICAR	\$	30.68
COMP.126-083-112013	Celular BackBerry 9900	\$	916.46
CEL-42-092016	TELEFONO DIGITAL MARCA ALCATEL LUCENT 4019 COLOR NEGRO - Dir. NORMALIDAD	\$	1,948.80
COMP.126-083-112014	DESMALAZADORA STHIL FS-250	\$	1.00
COMP.126-083-112017	RADIOLOCALIZADOR MOTOROLA	\$	28.65
COMP.126-083-112018	RADIOLOCALIZADOR MOTOROLA	\$	28.65
COMP.126-083-112019	RADIOLOCALIZADOR MOTOROLA	\$	28.65
IDE-MOB-1044	DESMALAZADORA STHIL M-FS250	\$	837.00
IDE-MOB-1045	Desmalazadora Honda 35.8 CC con manubrio	\$	1,500.00
IDE-MOB-449	SISTEMA DE POSICIONAMIENTO GLOBAL	\$	511.50
IDE-MOB-119	SAPAPICO	\$	39.98
IDE-MOB-121	SAPAPICO	\$	39.98
IDE-MOB-122	SAPAPICO	\$	39.98
IDE-MOB-599	LLAVE STILSON	\$	62.07
IDE-MOB-600	ESCALERA TIJERA 4 ESCALONES	\$	129.48
IDE-MOB-601	ESCALERA TIJERA 8 ESCALONES	\$	192.50
IDE-MOB-602	PISTOLA DE GRAVEDAD	\$	80.69
IDE-MOB-645	ROTO MARTILLO DE MEDIA	\$	387.53
IDE-MOB-656	MACHETE PULIDO ESTANDAR DE 20"	\$	12.29
IDE-MOB-698	MACHETE PULIDO ESTANDAR DE 20"	\$	12.29
IDE-MOB-814	NIVEL METALICO	\$	23.46
IDE-MOB-823	PALA	\$	20.44
IDE-MOB-824	PALA	\$	20.44
IDE-MOB-825	PALA	\$	20.44
IDE-MOB-826	PALA	\$	20.44
IDE-MOB-827	PALA	\$	20.44
IDE-MOB-830	CARRETELLA	\$	199.93
IDE-MOB-867	BARRETA	\$	81.37
IDE-MOB-940	8 NIVELES DE 23 PULGADAS	\$	187.66
IDE-MOB-941	10 NIVELES DE 18 PULGADAS	\$	179.30
IDE-MOB-135	NIVEL PENTAX ETH-10D	\$	288.75
IDE-MOB-136	ESTADAL DE 4 METROS	\$	121.00
IDE-MOB-274	VIPODE	\$	429.00
IDE-MOB-276	PRISMA	\$	288.75
IDE-MOB-277	PRISMA	\$	288.75
IDE-MOB-281	ESTADAL 4 MTS	\$	121.00
IDE-MOB-282	ESTADAL 5 MTS	\$	148.50
IDE-MOB-283	ESTADAL 4 MTS	\$	121.00
IDE-MOB-383	ESCALERA DE 2 ESCALONES	\$	94.33
IDE-MOB-876	SET SOKKISHA RED 22	\$	13,365.00
IDE-MOB-952	FUENTE DE ENERGIA, ARRANCADOR	\$	319.77
IDE-MOB-278	BALIZA	\$	262.07
IDE-MOB-279	BALIZA	\$	262.07
IDE-MOB-444	BALIZA	\$	262.07
IDE-MOB-445	BALIZA	\$	262.07
IDE-MOB-446	BALIZA	\$	262.07
IDE-MOB-447	BALIZA	\$	262.07
IDE-MOB-448	BALIZA	\$	262.07
IDE-MOB-133	TRIPIE DE EXTENSION DE ALUMINIO	\$	294.25
IDE-MOB-134	TRIPIE DE EXTENSION DE ALUMINIO	\$	294.25
IDE-MOB-269	TEODOLITO (TRANSITO)	\$	3,575.00
IDE-MOB-270	TEODOLITO (TRANSITO)	\$	3,575.00
IDE-MOB-284	TRIPIE DE EXTENSION DE ALUMINIO	\$	294.25
IDE-MOB-285	TRIPIE DE EXTENSION DE ALUMINIO	\$	294.25
IDE-MOB-286	TRIPIE DE EXTENSION DE ALUMINIO	\$	294.25
IDE-MOB-287	TRIPIE DE EXTENSION DE MADERA	\$	294.25
IDE-MOB-288	TRIPIE DE EXTENSION DE ALUMINIO	\$	294.25
IDE-MOB-289	TRIPIE DE EXTENSION DE ALUMINIO	\$	294.25
IDE-MOB-1042	Taladro WR de 1/2 de Wolt	\$	863.23
IDE-MOB-133	F-2311 RFC-FME-860201-ITS COMPANIA FERNANDEZ DE MERIDA	\$	635.55
IDE-MOB-1089	Motosierra MS210 54hh 18" 63PM	\$	2,655.61
IDE-MOB-1066	Desmalazadora Sthil FS-450	\$	10,992.79
IDE-MOB-1090	Audto para salida juntas del IDEFEY ELECTRONICA GONZALEZ SA DE CV	\$	2,731.61
IDE-MOB-1091	Deshumificador	\$	2,807.88
IDE-MOB-1091	DISPENSADOR DE AGUA COLOR NEGRO Y ACERO ACUIASTAR	\$	2,404.14
25	CHEVROLET 1GCCE34K5T2182627	\$	1.00
12	DODGE PM175918	\$	1.00
10	VW Sedan 3VWS1A1B6XM504593	\$	1.00
4	VW Sedan 3VWS1A1B6XM525645	\$	1.00
27	Chevy Serie 3G1SF21X66S103270	\$	1.00
28	Chevy Serie 3G1SF21X66S106607	\$	1.00
32	Chevy Serie 3G1SF21X57S130494	\$	1.00
30	Chevy Serie 3G1SF21X47S130857	\$	1.00
34	Chevy Serie 3G1SF21X87S130862	\$	1.00
31	Chevy Serie 3G1SF21X87S131168	\$	1.00

33	Chevy Serie 3G1SF21X67S131170	\$	1.00
Soff/01	Microsoft Office Estandar	\$	21,112.48
Soff/02	Windows 7 Profesional	\$	10,258.22
Soff/03	Licencia Antivirus ESET 4.2	\$	29,832.30
Soff/04	Compra de Antivirus	\$	17,978.07
Soff/05	Software de UADY	\$	1.00
LICENCIA ENTREGADA ON LINE	LICENCIAS REVIT 2019 COMMERCIAL NEW SINGLE-USER ELD ANNUAL- SUBSCRIPTION (829KA-WW2859-T981	\$	11,451.35
LICENCIA ENTREGADA ON LINE	LICENCIAS REVIT 2019 COMMERCIAL NEW SINGLE-USER ELD ANNUAL- SUBSCRIPTION (829KA-WW2859-T981	\$	11,451.35
LICENCIA ENTREGADA ON LINE	LICENCIAS REVIT 2019 COMMERCIAL NEW SINGLE-USER ELD ANNUAL- SUBSCRIPTION (829KA-WW2859-T981	\$	11,451.35
LICENCIA ENTREGADA ON LINE	LICENCIAS REVIT 2019 COMMERCIAL NEW SINGLE-USER ELD ANNUAL- SUBSCRIPTION (829KA-WW2859-T981	\$	11,451.35
LICENCIA ENTREGADA ON LINE	LICENCIAS REVIT 2019 COMMERCIAL NEW SINGLE-USER ELD ANNUAL- SUBSCRIPTION (829KA-WW2859-T981	\$	11,451.35
LICENCIA ENTREGADA ON LINE	LICENCIAS REVIT 2019 COMMERCIAL NEW SINGLE-USER ELD ANNUAL- SUBSCRIPTION (829KA-WW2859-T981	\$	11,451.35
LICENCIA ENTREGADA ON LINE	LICENCIAS REVIT 2019 COMMERCIAL NEW SINGLE-USER ELD ANNUAL- SUBSCRIPTION (829KA-WW2859-T981	\$	11,451.35
LICENCIA ENTREGADA ON LINE	LICENCIAS REVIT 2019 COMMERCIAL NEW SINGLE-USER ELD ANNUAL- SUBSCRIPTION (829KA-WW2859-T981	\$	11,451.35
LICENCIA ENTREGADA ON LINE	LICENCIAS REVIT 2019 COMMERCIAL NEW SINGLE-USER ELD ANNUAL- SUBSCRIPTION (829KA-WW2859-T981	\$	11,451.35
	SOFTWARE DE PRECIOS UNITARIOS DEPTO DE COSTOS	\$	15,030.07
	SOFTWARE DE PRECIOS UNITARIOS DEPTO DE COSTOS	\$	15,030.07
	SOFTWARE DE PRECIOS UNITARIOS DEPTO DE COSTOS	\$	15,030.07
	SOFTWARE DE PRECIOS UNITARIOS DEPTO DE COSTOS	\$	15,030.07
	SOFTWARE DE PRECIOS UNITARIOS DEPTO DE COSTOS	\$	15,030.07
	SOFTWARE DE PRECIOS UNITARIOS DEPTO DE COSTOS	\$	15,030.07
	SOFTWARE DE PRECIOS UNITARIOS DEPTO DE COSTOS	\$	15,030.08
	SOFTWARE DE PRECIOS UNITARIOS DEPTO DE COSTOS	\$	15,030.08
TOTAL			\$ 1,788,875.08

Bajo protesta de decir verdad declaramos que los Estados Financieros y sus Notas son razonablemente correctos y responsabilidad del emisor.



\_\_\_\_\_  
C. Luis Jorge Montalvo Duarte  
Director General



\_\_\_\_\_  
C.P. Francisco Javier Aguilar Uc  
Director de Administración



\_\_\_\_\_  
C.P. Karen Eunice Morales Andrade  
Jefe de Contabilidad

## Balanza de comprobación al 30/Sep/2019

Cuenta	Nombre	Saldos Iniciales		Saldos Actuales	
		Deudor	Acreedor	Deudor	Acreedor
			Cargos	Abonos	
'1100-0000-0000	ACTIVO CIRCULANTE	499,763,561.08	97,047,040.45	65,472,320.21	531,338,281.32
'1110-0000-0000	Efectivo y Equivalentes	52,224,928.09	35,506,855.12	40,665,984.71	47,065,798.50
'1111-0000-0000	Efectivo	18,000.00	0.00	0.00	18,000.00
'1111-0002-0000	Fondo Fijo Administración	7,000.00	0.00	0.00	7,000.00
'1111-0003-0000	Fondo Fijo Servicios Generales	7,000.00	0.00	0.00	7,000.00
'1111-0005-0000	Fondo Fijo Cts Fam Potenciado	4,000.00	0.00	0.00	4,000.00
'1112-0000-0000	Bancos / Tesorería	50,725,174.18	23,756,685.64	30,387,871.91	44,093,987.91
'1112-2012-0000	Programas 2012	0.28	0.00	0.00	0.28
'1112-2268-0000	#2268 Sep-CFE 2012 Interacciones	0.28	0.00	0.00	0.28
'1112-2015-0000	Programas 2015	97,399.71	127,999.03	0.00	225,398.74
'1112-0870-0000	#0870 IDEFEY Gtos de Sup Fam Potenciado Santander	97,399.71	127,999.03	0.00	225,398.74
'1112-2018-0000	Programas 2018	603,327.37	25.14	0.00	603,352.51
'1112-4383-0000	#4383 Fortalecimiento Microemp Textiles Scotiabank	603,327.37	25.14	0.00	603,352.51
'1112-2019-0000	Programas 2019	48,472,513.40	21,588,741.49	28,050,069.66	42,011,185.23
'1112-0323-0000	#0323 Participaciones Federales 2019 Banamex	1,000,352.61	1,589,561.88	1,083,864.00	1,506,050.49
'1112-1166-0000	#1166 Fam Media Superior 2019 Bmx	4,233,626.28	615,639.72	1,135,713.47	3,713,552.53
'1112-1174-0000	#1174 PACTEN 2019	1,823,188.88	162,661.70	1,705,176.76	280,673.82
'1112-1216-0000	#1216 Esc de Tiempo Completo 2019 Bmx	0.00	2,190,236.52	1.00	2,190,236.52
'1112-1377-0000	#1377 Fam Superior 2019 Banamex	8,942,307.99	5,504,338.57	7,808,187.98	6,638,458.58
'1112-1516-0000	#1516 Remanente FAM BASICA 2019 Santander	0.00	6,799,122.22	230,198.70	6,568,923.52
'1112-1815-0000	#1815 Glos de Sup por Manito Emergente Scotiabank	2,138,925.79	74.55	456,241.12	1,682,759.22
'1112-1882-0000	#1882 Recursos de Años Anteriores Banamex	592,672.93	1,912.06	0.00	594,584.99
'1112-3201-0000	#3201 Instalación de Juegos Infantiles	2,981,611.11	221,187.16	317,185.09	2,885,613.18
'1112-3894-0000	#3894 Fam Basica 2019 Santander	26,759,827.81	2,313,959.01	13,123,500.54	15,950,286.28
'1112-7074-0000	#7074 Participaciones 2019 Mto Emergente	0.00	2,190,048.10	2,190,001.00	47.10
'1112-4000-0000	Gastos Cuenta Corriente	1,551,933.42	2,039,919.98	2,337,802.25	1,254,051.15
'1112-2025-0000	#2025 Gasto Corriente 2009 Inverlat	20,083.58	0.84	0.00	20,084.42
'1112-5703-0000	#5703 Gastos Corriente 2009 Santander	891,824.59	904,493.85	930,049.51	866,268.93
'1112-8756-0000	#38756 Gto Corriente Bmex	640,025.25	1,135,425.29	1,407,752.74	367,697.80
'1116-0000-0000	Depositos de Fondos de Terceros	1,481,753.91	11,750,169.48	10,278,112.80	2,953,810.59
'1116-2321-0000	#2321 IDEFEY Fam Potenciado 2015 Santander	1,481,753.91	11,750,169.48	10,278,112.80	2,953,810.59
'1120-0000-0000	Derechos a Recibir Efectivo o Equivalentes	337,949.88	41,846,261.57	19,749,298.52	22,434,912.93
'1122-0000-0000	Cuentas por cobrar a Corto Plazo	331,945.46	41,510,261.57	19,417,589.28	22,424,617.75
'1122-0006-0000	Transferencias por Recibir Cuenta Corriente	175,010.00	1,651,388.00	1,651,388.00	175,010.00
'1122-0006-0323	#0323 Gto Corriente Bmex	0.00	1,588,943.00	1,588,943.00	0.00
'1122-0006-8756	#38756 Gto Corriente Bmex	175,010.00	62,445.00	62,445.00	175,010.00
'1122-0014-0000	Transferencias por Recibir Programas 2019	156,935.46	39,858,873.57	17,766,201.28	22,249,607.75
'1122-0014-1166	#1166 FAM EMS	0.00	603,727.00	603,727.00	0.00
'1122-0014-1174	#1174 Pacten 2018-2019	156,935.46	0.00	156,935.46	0.00
'1122-0014-1216	#1216 Escuelas de Tiempo Completo	0.00	2,190,000.00	2,190,000.00	0.00
'1122-0014-1377	#1377 FAM SUPERIOR 2019	0.00	16,694,535.47	5,485,149.24	11,209,386.23
'1122-0014-1516	#1516 Remanentes Fam Basica 2019	0.00	6,796,741.58	6,796,741.58	0.00
'1122-0014-3201	#3201 Instalación de Juegos Infantiles	0.00	221,008.00	221,008.00	0.00
'1122-0014-3894	#3894 Fam Basica 2019	0.00	13,352,861.52	2,312,640.00	11,040,221.52
'1123-0000-0000	Deudores por Cobrar a Corto Plazo	6,001.00	336,000.00	332,000.00	10,001.00
'1123-0009-2000	Otros Deudores Diversos	6,001.00	336,000.00	332,000.00	10,001.00
'1123-0009-0020	Bases por Depositar	3,000.00	336,000.00	332,000.00	7,000.00
'1123-0009-0040	CLAUDIA LORENA VALENCIA CAMARA	3,000.00	0.00	0.00	3,000.00

'1123-0009-0043	David Alfonso Chacon Yam	1.00		0.00	0.00	1.00
'1124-0000-0000	Contribuciones por Recuperar a Corto Plazo	3.42		0.00	-290.76	294.18
'1124-0000-1000	Anticipo de Impuestos	3.42		0.00	-290.76	294.18
'1124-0000-1000	Subsidio al Empleo	3.42		0.00	-290.76	294.18
'1130-0000-0000	Derechos a Recibir Bienes o Servicios	18,601,699.60		9,713,322.40	5,053,820.20	23,261,201.80
'1134-0000-0000	Anticipo a Contratistas	17,588,208.17		9,713,322.40	5,053,820.20	22,247,710.37
'1134-0947-0000	#0947 Apoyo EMS 2010 Santander	936,037.50		0.00	0.00	936,037.50
'1134-0947-1018	#60120001-023-010	845,166.80		0.00	0.00	845,166.80
'1134-0947-1218	IO-931037999-N100-2012	90,870.70		0.00	0.00	90,870.70
'1134-1166-0000	#1166 Fam Media Superior 2019 Bmx	0.00		1,135,713.47	0.00	1,135,713.47
'1134-1166-1920	IDE-19-OP-LP-044	0.00		473,969.61	0.00	473,969.61
'1134-1166-1920	IDE-19-OP-LP-045	0.00		247,372.00	0.00	247,372.00
'1134-1166-1920	IDE-19-OP-LP-046	0.00		254,279.74	0.00	254,279.74
'1134-1166-1920	IDE-19-OP-LP-049	0.00		160,092.12	0.00	160,092.12
'1134-1174-0000	#1174 PACTEN 2019	639,269.81		0.00	639,269.80	0.01
'1134-1174-1930	IO-931037999-E5-2019	215,978.61		0.00	215,978.60	0.01
'1134-1174-1930	IO-931037999-E6-2019	186,637.01		0.00	186,637.01	0.00
'1134-1174-1930	IO-931037999-E7-2019	63,417.26		0.00	63,417.26	0.00
'1134-1174-1930	IO-931037999-E8-2019	173,236.93		0.00	173,236.93	0.00
'1134-1377-0000	#1377 Fam Superior 2019 Banamex	1,007,830.85		6,400,913.16	616,447.68	6,792,296.13
'1134-1377-1930	IDE-19-OP-LP-032	1,007,830.85		0.00	616,447.68	391,382.97
'1134-1377-1930	IDE-19-OP-LP-047	0.00		1,274,710.87	0.00	1,274,710.67
'1134-1377-1930	IDE-19-OP-LP-048	0.00		1,169,236.12	0.00	1,169,236.12
'1134-1377-1930	IDE-19-OP-LP-050	0.00		956,828.27	0.00	956,828.27
'1134-1377-1930	IDE-19-OP-LP-051	0.00		3,000,138.10	0.00	3,000,138.10
'1134-1516-0000	#1516 Remanente FAM BASICA 2019 Santander	0.00		230,197.70	0.00	230,197.70
'1134-1516-1910	IDE-19-OP-LP-043-A	0.00		73,051.16	0.00	73,051.16
'1134-1516-1910	IDE-19-OP-LP-043-B	0.00		77,807.62	0.00	77,807.62
'1134-1516-1910	IDE-19-OP-LP-043-C	0.00		79,338.92	0.00	79,338.92
'1134-3894-0000	#3894 Fam Basica 2019 Santander	14,671,139.78		1,946,498.07	3,798,102.72	12,819,535.13
'1134-3894-1910	IDE-19-OP-LP-001	43,080.22		0.00	0.00	43,080.22
'1134-3894-1910	IDE-19-OP-LP-002	21,424.59		0.00	0.00	21,424.59
'1134-3894-1910	IDE-19-OP-LP-003-A	66,329.14		0.00	66,329.14	0.00
'1134-3894-1910	IDE-19-OP-LP-003-B	72,690.67		0.00	72,690.67	0.00
'1134-3894-1910	IDE-19-OP-LP-004-A	34,361.22		0.00	0.00	34,361.22
'1134-3894-1910	IDE-19-OP-LP-004-B	30,505.33		0.00	0.00	30,505.33
'1134-3894-1910	IDE-19-OP-LP-005	175,018.14		0.00	12,335.54	162,682.60
'1134-3894-1910	IDE-19-OP-LP-006-A	223,087.54		0.00	193,018.96	30,068.58
'1134-3894-1910	IDE-19-OP-LP-006-B	331,800.19		0.00	282,815.33	48,984.86
'1134-3894-1910	IDE-19-OP-LP-007-A	173,016.97		0.00	113,894.54	59,122.43
'1134-3894-1910	IDE-19-OP-LP-007-B	20,658.64		0.00	0.00	20,658.64
'1134-3894-1910	IDE-19-OP-LP-008	338,773.78		0.00	83,652.85	255,120.93
'1134-3894-1910	IDE-19-OP-LP-009-A	181,130.68		0.00	131,393.85	49,736.83
'1134-3894-1910	IDE-19-OP-LP-009-B	138,677.72		0.00	138,677.72	0.00
'1134-3894-1910	IDE-19-OP-LP-009-C	142,264.35		0.00	142,264.35	0.00
'1134-3894-1910	IDE-19-OP-LP-010	109,238.71		0.00	94,007.71	15,231.00
'1134-3894-1910	IDE-19-OP-LP-011-A	212,820.33		0.00	0.00	212,820.33
'1134-3894-1910	IDE-19-OP-LP-011-B	96,072.16		0.00	96,072.16	0.00
'1134-3894-1910	IDE-19-OP-LP-012	737,062.06		0.00	0.00	737,062.06
'1134-3894-1910	IDE-19-OP-LP-013-A	212,598.26		0.00	0.00	212,598.26
'1134-3894-1910	IDE-19-OP-LP-013-B	148,086.51		0.00	126,853.89	21,232.62
'1134-3894-1910	IDE-19-OP-LP-014	257,838.14		0.00	257,838.14	0.00
'1134-3894-1910	IDE-19-OP-LP-015-A	213,090.09		0.00	47,930.81	165,159.28
'1134-3894-1910	IDE-19-OP-LP-015-B	496,009.08		0.00	133,107.32	362,901.76
'1134-3894-1910	IDE-19-OP-LP-016	547,943.67		0.00	483,953.49	63,990.18

'1134-3894-1910	IDE-19-OP-LP-017	53,177.04		0.00	0.00	53,177.04
'1134-3894-1910	IDE-19-OP-LP-018-A	177,480.04		0.00	0.00	177,480.04
'1134-3894-1910	IDE-19-OP-LP-018-B	330,745.75		0.00	0.00	330,745.75
'1134-3894-1910	IDE-19-OP-LP-019	684,936.71		0.00	230,692.70	454,244.01
'1134-3894-1910	IDE-19-OP-LP-020-A	87,890.25		0.00	0.00	87,890.25
'1134-3894-1910	IDE-19-OP-LP-020-B	310,776.55		0.00	81,694.63	229,081.92
'1134-3894-1910	IDE-19-OP-LP-021-A	104,964.35		0.00	0.00	104,964.35
'1134-3894-1910	IDE-19-OP-LP-021-B	181,363.47		0.00	29,165.25	152,198.22
'1134-3894-1910	IDE-19-OP-LP-022	513,155.04		0.00	110,482.26	402,672.78
'1134-3894-1910	IDE-19-OP-LP-023-A	170,598.58		0.00	53,733.46	116,865.12
'1134-3894-1910	IDE-19-OP-LP-023-B	167,265.96		0.00	52,108.88	115,159.08
'1134-3894-1910	IDE-19-OP-LP-024-A	132,810.04		0.00	123,324.39	9,485.65
'1134-3894-1910	IDE-19-OP-LP-024-B	289,052.43		0.00	0.00	289,052.43
'1134-3894-1910	IDE-19-OP-LP-025	928,759.60		0.00	298,597.89	630,161.71
'1134-3894-1910	IDE-19-OP-LP-026	121,577.42		0.00	88,366.83	33,210.59
'1134-3894-1910	IDE-19-OP-LP-027	64,872.39		0.00	0.00	64,872.39
'1134-3894-1910	IDE-19-OP-LP-028	1,037,452.35		0.00	197,691.75	839,760.60
'1134-3894-1910	IDE-19-OP-LP-029	1,018,802.60		0.00	0.00	1,018,802.60
'1134-3894-1910	IDE-19-OP-LP-030	1,198,811.42		0.00	0.00	1,198,811.42
'1134-3894-1910	IDE-19-OP-LP-031	298,937.22		0.00	0.00	298,937.22
'1134-3894-1910	IDE-19-OP-I3P-001	567,446.28		0.00	0.00	567,446.28
'1134-3894-1910	IDE-19-OP-LP-033-A	143,704.74		0.00	0.00	143,704.74
'1134-3894-1910	IDE-19-OP-LP-033-B	419,617.38		0.00	0.00	419,617.38
'1134-3894-1910	IDE-19-OP-LP-034	149,873.38		0.00	0.00	149,873.38
'1134-3894-1910	IDE-19-OP-LP-035-A	135,160.04		0.00	0.00	135,160.04
'1134-3894-1910	IDE-19-OP-LP-035-B	89,187.05		0.00	0.00	89,187.05
'1134-3894-1910	IDE-19-OP-LP-036	134,173.51		0.00	55,410.21	78,763.30
'1134-3894-1910	IDE-19-OP-LP-037	134,970.00		0.00	0.00	134,970.00
'1134-3894-1910	IDE-19-OP-LP-039	0.00		293,055.44	0.00	293,055.44
'1134-3894-1910	IDE-19-OP-LP-040	0.00		301,202.71	0.00	301,202.71
'1134-3894-1910	IDE-19-OP-LP-041	0.00		447,032.04	0.00	447,032.04
'1134-3894-1910	IDE-19-OP-LP-042	0.00		161,858.30	0.00	161,858.30
'1134-3894-1910	IDE-19-OP-LP-053-A	0.00		28,112.99	0.00	28,112.99
'1134-3894-1910	IDE-19-OP-LP-053-B	0.00		130,884.54	0.00	130,884.54
'1134-3894-1911	IDE-19-OP-LP-038	0.00		584,352.05	0.00	584,352.05
'1134-4032-0000	#4032 IDEFEY FAM Media Superior 2018 Santander	-0.03		0.00	0.00	-0.03
'1134-4032-1820	IDE-18-OP-I3P-003	-0.01		0.00	0.00	-0.01
'1134-4032-1820	IDE-18-OP-I3P-004	-0.01		0.00	0.00	-0.01
'1134-4032-1820	IDE-18-OP-I3P-005	-0.01		0.00	0.00	-0.01
'1134-6187-0000	#6187 IDEFEY FAM Superior 2018 UNO Santander	-0.05		0.00	0.00	-0.05
'1134-6187-1830	IDE-18-OP-021	-0.05		0.00	0.00	-0.05
'1134-6990-0000	#6990 IDEFEY FAM Basica 2018	-0.04		0.00	0.00	-0.04
'1134-6990-1810	IDE-18-OP-007	-0.04		0.00	0.00	-0.04
'1134-9500-0000	#9500 Fam Superior 2016	333,930.55		0.00	0.00	333,930.55
'1134-9711-1156	LO-931037999-N2-2011	333,930.55		0.00	0.00	333,930.55
'1134-0000-0000	Anticipo a Contratistas Ejercicios Anteriores	1,013,491.43		0.00	0.00	1,013,491.43
'1150-0000-0000	Almacén	945,057.88		0.00	0.00	945,057.88
'1151-0000-0000	Almacén de Materiales y Suministros de Consumo	945,057.88		0.00	0.00	945,057.88
'1151-0000-0012	Ejercicios Anteriores Entradas	10,157,031.77		0.00	0.00	10,157,031.77
'1151-0000-0013	Ejercicios Anteriores Salidas	-48,624,332.13		0.00	0.00	-48,624,332.13
'1151-1000-0000	Mat de Admon, Emision de Doc y Art Ofic	39,412,358.24		0.00	0.00	39,412,358.24
'1151-0000-0000	Bienes Para Donar	2,850.22		0.00	0.00	2,850.22
'1151-1000-0001	Redes y Asesorias del Mayab	4,152,557.52		0.00	0.00	4,152,557.52
'1151-1000-0001	#0145 Fafef 2009 BBVA	12,043.12		0.00	0.00	12,043.12
'1151-1000-0001	#0611 Fam Basica 2008 Santander	557,960.00		0.00	0.00	557,960.00

*1151-1000-0001#2306 UTP 2011 Interacciones	1,618,392.03	0.00	0.00	1,618,392.03
*1151-1000-0001#2940 Fam Basica 2009	207,408.00	0.00	0.00	207,408.00
*1151-1000-0001#3774 Ampliacion Oferta Educativa 2008	39,463.20	0.00	0.00	39,463.20
*1151-1000-0001#4414 Fortalec a la Gestion Educ 2012	534,602.24	0.00	0.00	534,602.24
*1151-1000-0001#4554 Fam Superior 2012 Scotiabank	360,184.64	0.00	0.00	360,184.64
*1151-1000-0001#7717 UTC 2011 Interacciones	619,625.07	0.00	0.00	619,625.07
*1151-1000-0001#8151 Fam Basica 2008 HSBC	24,824.00	0.00	0.00	24,824.00
*1151-1000-0001#8259 Fam Basica 2010 Scotiabank	98,605.80	0.00	0.00	98,605.80
*1151-1000-0001#8705 Fam Superior 2006 Bmx	32,121.42	0.00	0.00	32,121.42
*1151-1000-0001#8861 Programa Educativo Rural Bmx	47,328.00	0.00	0.00	47,328.00
*1151-1000-0002Equipos Medicos y de Recuperación	3,880.00	0.00	0.00	3,880.00
*1151-1000-0002#0145 Fafef 2009 BBVA	3,880.00	0.00	0.00	3,880.00
*1151-1000-0003Cia Mueblera Escolar SA de CV	3,402,189.49	0.00	0.00	3,402,189.49
*1151-1000-0003#0145 Fafef 2009 BBVA	345,865.60	0.00	0.00	345,865.60
*1151-1000-0003#0611 Fam Basica 2008 Santander	223,263.78	0.00	0.00	223,263.78
*1151-1000-0003#2940 Fam Basica 2009	915,912.06	0.00	0.00	915,912.06
*1151-1000-0003#3774 Ampliacion Oferta Educativa 2008	74,801.25	0.00	0.00	74,801.25
*1151-1000-0003#8259 Fam Basica 2010 Scotiabank	1,842,346.80	0.00	0.00	1,842,346.80
*1151-1000-0004Delgado y Cia SA de CV	3,764,928.72	0.00	0.00	3,764,928.72
*1151-1000-0004#0145 Fafef 2009 BBVA	1,381,093.68	0.00	0.00	1,381,093.68
*1151-1000-0004#0611 Fam Basica 2008 Santander	205,890.60	0.00	0.00	205,890.60
*1151-1000-0004#2076 Fafef 2007 Inverlat	400,335.72	0.00	0.00	400,335.72
*1151-1000-0004#2940 Fam Basica 2009	337,548.93	0.00	0.00	337,548.93
*1151-1000-0004#3487 Fam Basica 2014 Santander	41,388.80	0.00	0.00	41,388.80
*1151-1000-0004#3774 Ampliacion Oferta Educativa 2008	56,260.00	0.00	0.00	56,260.00
*1151-1000-0004#4123 Fafef 2010	189,019.88	0.00	0.00	189,019.88
*1151-1000-0004#4252 Idefey Fam Basica 2012	5,776.80	0.00	0.00	5,776.80
*1151-1000-0004#5573 Proyecto de Apoyo a la Calidad	870,027.84	0.00	0.00	870,027.84
*1151-1000-0004#8259 Fam Basica 2010 Scotiabank	269,036.48	0.00	0.00	269,036.48
*1151-1000-0004#8845 Prog de Impulso a la Calidad Bmx	8,550.19	0.00	0.00	8,550.19
*1151-1000-0005La Red Corporativo	5,041,397.72	0.00	0.00	5,041,397.72
*1151-1000-0005#0145 Fafef 2009 BBVA	1,774,419.64	0.00	0.00	1,774,419.64
*1151-1000-0005#0611 Fam Basica 2008 Santander	450,882.08	0.00	0.00	450,882.08
*1151-1000-0005#0776(Infraestructura)Fondo Conc Educ Med Sup 2010	148,956.99	0.00	0.00	148,956.99
*1151-1000-0005#4123 Fafef 2010	1,173,534.63	0.00	0.00	1,173,534.63
*1151-1000-0005#4554 Fam Superior 2012 Scotiabank	1,382,544.19	0.00	0.00	1,382,544.19
*1151-1000-0005#8133 Programa Educativo Rural 2008	101,921.49	0.00	0.00	101,921.49
*1151-1000-0005#8705 Fam Superior 2006 Bmx	9,138.70	0.00	0.00	9,138.70
*1151-1000-0006AJ Comercializadora del Ste SA de CV	327,700.00	0.00	0.00	327,700.00
*1151-1000-0006#0145 Fafef 2009 BBVA	248,762.00	0.00	0.00	248,762.00
*1151-1000-0006#2940 Fam Basica 2009	70,899.20	0.00	0.00	70,899.20
*1151-1000-0006#4252 Idefey Fam Basica 2012	8,038.80	0.00	0.00	8,038.80
*1151-1000-0007Equipos del Mayab SA de CV	3,548,238.39	0.00	0.00	3,548,238.39
*1151-1000-0007#0145 Fafef 2009 BBVA	1,492,479.81	0.00	0.00	1,492,479.81
*1151-1000-0007#0611 Fam Basica 2008 Santander	317,336.12	0.00	0.00	317,336.12
*1151-1000-0007#2940 Fam Basica 2009	580,078.88	0.00	0.00	580,078.88
*1151-1000-0007#3774 Ampliacion Oferta Educativa 2008	843,381.43	0.00	0.00	843,381.43
*1151-1000-0007#8259 Fam basica 2010 Scotiabank	314,962.15	0.00	0.00	314,962.15
*1151-1000-0008Lases Computación del Ste SA de CV	3,213,720.86	0.00	0.00	3,213,720.86
*1151-1000-0008#3774 Ampliacion Oferta Educativa 2008	431,520.02	0.00	0.00	431,520.02
*1151-1000-0008#4123 Fafef 2010	1,098,914.40	0.00	0.00	1,098,914.40
*1151-1000-0008#8259 Fam Basica 2010 Scotiabank	1,370,092.24	0.00	0.00	1,370,092.24
*1151-1000-0008#8705 Fam Superior 2006 Bmx	299,396.00	0.00	0.00	299,396.00
*1151-1000-0008#9711 Fortalecimiento de la Gestión Escolar Scotia	13,798.20	0.00	0.00	13,798.20
*1151-1000-0009Mulliservicio de Comunicación del Ste SA de CV	528,854.22	0.00	0.00	528,854.22

*1151-1000-0009 #2940 Fam Basica 2009	398,603.04	0.00	0.00	398,603.04
*1151-1000-0009 #3774 Ampliación Oferta Educativa 2008	130,251.18	0.00	0.00	130,251.18
*1151-1000-0010 Equipamiento SA de CV	220,609.39	0.00	0.00	220,609.39
*1151-1000-0010 #3774 Ampliación Oferta Educativa 2008	220,609.39	0.00	0.00	220,609.39
*1151-1000-0011 Productos Metalicos Steele	67,863.87	0.00	0.00	67,863.87
*1151-1000-0011 #2940 Fam Basica 2009	67,863.87	0.00	0.00	67,863.87
*1151-1000-0012 Fortuna Corporativo de Imp y Exp	94,975.00	0.00	0.00	94,975.00
*1151-1000-0012 #0146 FAFEF 2009 BBVA	31,148.32	0.00	0.00	31,148.32
*1151-1000-0012 #0611 Fam Basica 2008 Santander	12,957.20	0.00	0.00	12,957.20
*1151-1000-0012 #1063774 Ampliación Oferta Educ 2008 Inverlat	31,148.32	0.00	0.00	31,148.32
*1151-1000-0012 #8259 Fam Basica 2010 Scotiabank	19,721.16	0.00	0.00	19,721.16
*1151-1000-0013 Grupo Termoelctrico Peninsular SA de CV	72,964.00	0.00	0.00	72,964.00
*1151-1000-0013 #0761 Biblioteca Parque Cientifico HSBC	72,964.00	0.00	0.00	72,964.00
*1151-1000-0014 Comercializadora Infincorn S de RL de CV	53,684.80	0.00	0.00	53,684.80
*1151-1000-0014 #3774 Ampliación Oferta Educativa 2008	53,684.80	0.00	0.00	53,684.80
*1151-1000-0015 AG Engineering SA de CV	4,932,876.06	0.00	0.00	4,932,876.06
*1151-1000-0015 #1101 Educación Media Superior 2012 Interacciones	891,324.77	0.00	0.00	891,324.77
*1151-1000-0015 #3774 Ampliación Oferta Educativa 2008	1,817,299.29	0.00	0.00	1,817,299.29
*1151-1000-0015 #4123 Fafef 2010	626,728.59	0.00	0.00	626,728.59
*1151-1000-0015 #5573 Proyecto de Apoyo a la Calidad	706,198.66	0.00	0.00	706,198.66
*1151-1000-0015 #7491 Fafef 2012 Banamex	891,324.75	0.00	0.00	891,324.75
*1151-1000-0016 Reactivos y Equipos del Ste SA de CV	110,428.30	0.00	0.00	110,428.30
*1151-1000-0016 #3774 Ampliación Oferta Educativa 2008	110,428.30	0.00	0.00	110,428.30
*1151-1000-0017 Menequipos SA de CV	1,683,388.98	0.00	0.00	1,683,388.98
*1151-1000-0017 #2306 UTP 2011 Interacciones	1,670.86	0.00	0.00	1,670.86
*1151-1000-0017 #3774 Ampliación Oferta Educativa 2008	1,456,282.56	0.00	0.00	1,456,282.56
*1151-1000-0017 #7644 ITS Valladolid 2011	225,435.56	0.00	0.00	225,435.56
*1151-1000-0018 Instrumentel SA de CV	2,638,427.66	0.00	0.00	2,638,427.66
*1151-1000-0018 #3774 Ampliación Oferta Educativa 2008	2,638,427.66	0.00	0.00	2,638,427.66
*1151-1000-0020 Hi-Tec de México SA de CV	1,467,887.78	0.00	0.00	1,467,887.78
*1151-1000-0020 #3774 Ampliación Oferta Educativa 2008	1,467,887.78	0.00	0.00	1,467,887.78
*1151-1000-0021 Thermokold de México SA de CV	605,848.74	0.00	0.00	605,848.74
*1151-1000-0021 #3774 Ampliación Oferta Educativa 2008	555,043.06	0.00	0.00	555,043.06
*1151-1000-0021 #8133 Programa Educativo Rural	50,805.68	0.00	0.00	50,805.68
*1151-1000-0022 Decome SA de CV	151,545.76	0.00	0.00	151,545.76
*1151-1000-0022 #0776 (Infra) Fondo Concursable Educ Med Sup 2010	54,583.74	0.00	0.00	54,583.74
*1151-1000-0022 #3374 Ampliación Oferta Educativa 2008	96,962.02	0.00	0.00	96,962.02
*1151-1000-0023 Qdesk de México SA de CV	332,242.56	0.00	0.00	332,242.56
*1151-1000-0023 #4123 Fafef 2010	332,242.56	0.00	0.00	332,242.56
*1151-1000-0024 Cia Distribuidora del Ste SA de CV	227,934.20	0.00	0.00	227,934.20
*1151-1000-0024 #4123 Fafef 2010	227,934.20	0.00	0.00	227,934.20
*1151-1000-0025 Jose Carlos Mena Navaro	428,359.91	0.00	0.00	428,359.91
*1151-1000-0025 #1520 Ampliación Oferta Educativa Estatal BBVA	126,691.31	0.00	0.00	126,691.31
*1151-1000-0025 #4123 Fafef 2010	77,840.80	0.00	0.00	77,840.80
*1151-1000-0025 #9711 Fortal de la Gestión Escolar 2010 Inverlat	223,827.80	0.00	0.00	223,827.80
*1151-1000-0027 Edgar Jesus Morales Ramos	52,742.88	0.00	0.00	52,742.88
*1151-1000-0027 #8259 Fam Basica 2010 Scotiabank	52,742.88	0.00	0.00	52,742.88
*1151-1000-0051 CME Internacional SA de CV	724,111.44	0.00	0.00	724,111.44
*1151-1000-0051 #2497 Fafef 2011 Banamex	321,830.40	0.00	0.00	321,830.40
*1151-1000-0051 #4082 Educ Media Sup 2011 Inverlat	321,830.40	0.00	0.00	321,830.40
*1151-1000-0051 #5107 Fam Basica 2011 Scotia	39,734.64	0.00	0.00	39,734.64
*1151-1000-0051 #7643 Educación Media Superior 2007	1,082.28	0.00	0.00	1,082.28
*1151-1000-0051 #8259 Fam Basica 2010 Scotiabank	39,633.72	0.00	0.00	39,633.72
*1151-1000-0052 Gama Total SA de CV	4,350.00	0.00	0.00	4,350.00
*1151-1000-0052 #9711 Fortalecimiento de la Gestión Escolar Scotia	4,350.00	0.00	0.00	4,350.00



*1151-1000-0060	LARC Industrias SA de CV	95,895.75	0.00	0.00	95,895.75
*1151-1000-0060	#3487 Fam Básica 2014 Santander	95,895.75	0.00	0.00	95,895.75
*1151-1000-0069	Impulsora Hidráulica	679,980.25	0.00	0.00	679,980.25
*1151-1000-0069	#38786 Cto Corriente Bmex	679,980.25	0.00	0.00	679,980.25
*1151-1000-0070	Grupo Cruve SA de CV	218,661.09	0.00	0.00	218,661.09
*1151-1000-0070	#36756 Cto Corriente Bmex	218,661.09	0.00	0.00	218,661.09
*1151-1000-0071	Consultoría y Servicios del Mayab	380,406.92	0.00	0.00	380,406.92
*1151-1000-0071	#9711 Fortalecimiento de la Gestión Escolar Soctla	380,406.92	0.00	0.00	380,406.92
*1151-1000-0076	Patricia Urzaiz Suarez	139,425.36	0.00	0.00	139,425.36
*1151-1000-0076	#0521 Fam Básica 2013 Santander	86,437.63	0.00	0.00	86,437.63
*1151-1000-0076	#4252 Idefev Fam Basica 2012	18,812.87	0.00	0.00	18,812.87
*1151-1000-0076	#6143 Fam Basica 2015 Santander	34,174.88	0.00	0.00	34,174.88
*1151-1000-0076	#9981 FAM Basica 2017 Santander	-0.02	0.00	0.00	-0.02
*1151-1000-0117	SPY Mexico Soluciones y Proyectos SA de CV	43,430.40	0.00	0.00	43,430.40
*1151-1000-0117	#6187 IDEFEY FAM Superior 2018 UNO Santander	43,430.40	0.00	0.00	43,430.40
*1190-0000-0000	Otros Activos Circulantes	427,653,925.63	9,980,601.36	3,216.78	437,631,310.21
*1191-0000-0000	Valores en Garantía	199,122.74	0.00	0.00	199,122.74
*1194-0000-0000	Adquisición c/fondo de Terceros	427,484,862.89	9,980,601.36	3,216.78	437,432,187.47
*1194-1232-1000	#2321 IDEFEY Fam Potenciado 2015 Santander	4,219.78	0.00	0.00	4,219.78
*1194-1232-1160	AO-931037999-E38-2016	4,219.78	0.00	0.00	4,219.78
*1194-2321-0000	#2321 IDEFEY Fam Potenciado 2015 Santander	427,450,583.11	9,980,601.36	3,216.78	437,427,967.69
*1194-2321-8000	Inversión Pública Fam Potenciado 2015	420,072,248.78	9,852,608.20	3,216.78	429,921,541.20
*1194-2321-1602	AO-931037999-E113-2016	34,198.88	0.00	0.00	34,198.88
*1194-2321-1602	LO-931037999-E121-2016	66,552.71	0.00	0.00	66,552.71
*1194-2321-1602	AO-931037999-E127-2016	3,662.04	0.00	0.00	3,662.04
*1194-2321-1602	AO-931037999-E135-2016	67,872.62	0.00	0.00	67,872.62
*1194-2321-1710	AO-931037999-E161-2017	12,989.84	0.00	0.00	12,989.84
*1194-2321-1710	LO-931037999-E14-2017	2,144.93	0.00	0.00	2,144.93
*1194-2321-1710	AO-931037999-E22-2017	0.00	5,455.57	0.00	5,455.57
*1194-2321-1710	LO-931037999-E39-2017	902,145.06	0.00	0.00	902,145.06
*1194-2321-1710	LO-931037999-E50-2017	24,248.86	0.00	0.00	24,248.86
*1194-2321-1710	LO-931037999-E56-2017	7,813.39	0.00	0.00	7,813.39
*1194-2321-1710	LO-931037999-E52-2017	68,391.36	0.00	0.00	68,391.36
*1194-2321-1710	LO-931037999-E54-2017	6,369.43	0.00	0.00	6,369.43
*1194-2321-1710	LO-931037999-E98-2017	29,280.20	0.00	0.00	29,280.20
*1194-2321-1710	LO-931037999-E100-2017	2,121.04	0.00	0.00	2,121.04
*1194-2321-1720	LO-931037999-E123-2017	893,838.01	0.00	0.00	893,838.01
*1194-2321-1720	AO-931037999-E219-2017	84,504.51	0.00	0.00	84,504.51
*1194-2321-1730	LO-931037999-E201-2017	2,579.52	0.00	0.00	2,579.52
*1194-2321-1730	LO-931037999-E243-2017	11,488.74	0.00	0.00	11,488.74
*1194-2321-1740	LO-931037999-E168-2017	561,361.75	0.00	0.00	561,361.75
*1194-2321-1750	LO-931037999-E232-2017	1,675,917.61	0.00	0.00	1,675,917.61
*1194-2321-1750	AO-931037999-E217-2017	637,466.22	0.00	0.00	637,466.22
*1194-2321-1750	AO-931037999-E224-2017	203,588.60	0.00	0.00	203,588.60
*1194-2321-1750	AO-931037999-E219-2017	312,236.84	0.00	0.00	312,236.84
*1194-2321-1750	AO-931037999-E227-2017	599,127.37	0.00	0.00	599,127.37
*1194-2321-1750	AO-931037999-E247-2017	7,618.79	0.00	0.00	7,618.79
*1194-2321-1750	LO-931037999-E249-2017	673,030.95	0.00	0.00	673,030.95
*1194-2321-1750	LO-931037999-E255-2017	7,599.15	0.00	0.00	7,599.15
*1194-2321-1750	LO-931037999-E260-2017	0.00	5,891.96	0.00	5,891.96
*1194-2321-1750	LO-931037999-E262-2017	33,758.11	0.00	0.00	33,758.11
*1194-2321-1750	LO-931037999-E263-2017	878,232.74	0.00	0.00	878,232.74
*1194-2321-1750	LO-931037999-E264-2017	749,550.19	0.00	0.00	749,550.19
*1194-2321-1750	LO-931037999-E268-2017	853,321.91	0.00	0.00	853,321.91
*1194-2321-1750	LO-931037999-E276-2017	279,280.85	0.00	0.00	279,280.85

*1194-2321-1750	LO-931037999-E260-2017	758,985.11	0.00	0.00	758,985.11
*1194-2321-1750	LO-931037999-E269-2017	1,297,714.09	0.00	0.00	1,297,714.09
*1194-2321-1750	LO-931037999-E262-2017	312,094.93	0.00	0.00	312,094.93
*1194-2321-1750	LO-931037999-E300-2017	700,900.59	0.00	0.00	700,900.59
*1194-2321-1750	LO-931037999-E307-2017	0.00	2,104.84	0.00	2,104.84
*1194-2321-1751	LO-931037999-E314-2017	0.00	6,433.56	3,216.78	3,216.78
*1194-2321-1751	LO-931037999-E324-2017	865,688.21	0.00	0.00	865,688.21
*1194-2321-1751	LO-931037999-E329-2017	820,333.19	0.00	0.00	820,333.19
*1194-2321-1751	LO-931037999-E332-2017	953,913.99	0.00	0.00	953,913.99
*1194-2321-1751	LO-931037999-E343-2017	1,134,645.24	0.00	0.00	1,134,645.24
*1194-2321-1751	LO-931037999-E344-2017	1,297,979.60	0.00	0.00	1,297,979.60
*1194-2321-1751	LO-931037999-E347-2017	903,196.20	0.00	0.00	903,196.20
*1194-2321-1751	LO-931037999-E368-2017	0.00	11,902.55	0.00	11,902.55
*1194-2321-1751	AO-931037999-2017	534,985.49	0.00	0.00	534,985.49
*1194-2321-1751	LO-931037999-E371-2017	2,908.32	0.00	0.00	2,908.32
*1194-2321-1810	LO-931037999-E3-2018	0.00	10,864.84	0.00	10,864.84
*1194-2321-1810	LO-931037999-E4-2018	601,173.79	0.00	0.00	601,173.79
*1194-2321-1810	AO-931037999-E8-2018	285,781.19	0.00	0.00	285,781.19
*1194-2321-1810	LO-931037999-E6-2018	22,648,003.89	1,566,554.28	0.00	24,214,558.15
*1194-2321-1810	LO-931037999-E6-2018	6,276,050.65	0.00	0.00	6,276,050.65
*1194-2321-1810	LO-931037999-E16-2018	0.00	52,630.74	0.00	52,630.74
*1194-2321-1811	AO-931037999-E21-2018	309,383.70	0.00	0.00	309,383.70
*1194-2321-1811	LO-931037999-E44-2018	2,167,313.51	0.00	0.00	2,167,313.51
*1194-2321-1811	LO-931037999-E45-2018	1,494,031.56	0.00	0.00	1,494,031.56
*1194-2321-1830	LO-931037999-E27-2018	3,787,039.18	0.00	0.00	3,787,039.18
*1194-2321-1830	LO-931037999-E28-2018	3,587,703.33	391,893.37	0.00	3,979,596.70
*1194-2321-1830	LO-931037999-E30-2018	23,068,041.47	2,260,093.15	0.00	25,328,134.62
*1194-2321-1830	LO-931037999-E32-2018	3,994,212.81	0.00	0.00	3,994,212.81
*1194-2321-1830	LO-931037999-E34-2018	24,046,173.68	2,501,347.38	0.00	26,547,521.06
*1194-2321-1840	AO-931037999-E36-2018	458,887.28	0.00	0.00	458,887.28
*1194-2321-1910	LO-931037999-E10-2019	0.00	335,786.03	0.00	335,786.03
*1194-2321-1910	LO-931037999-E11-2019	0.00	340,387.38	0.00	340,387.38
*1194-2321-1910	LO-931037999-E12-2019	0.00	413,785.00	0.00	413,785.00
*1194-2321-1910	LO-931037999-E13-2019	0.00	341,058.89	0.00	341,058.89
*1194-2321-1910	LO-931037999-E14-2019	0.00	343,753.62	0.00	343,753.62
*1194-2321-6001	INVERSION PUBLICA FAM POTENCIADO	300,988,603.46	0.00	0.00	300,988,603.46
*1194-2321-7999	LA-931037999-E4-2019	0.00	1,183,686.08	0.00	1,183,686.08
*1194-2321-7999	AA-931037999-E1-2019	1,172,163.23	0.00	0.00	1,172,163.23
*1194-2321-7999	LA-931037999-E4-2019-B	108,282.75	0.00	0.00	108,282.75
*1194-2321-7999	AA-931037999-E11-2018	111,322.30	0.00	0.00	111,322.30
*1194-2321-7999	IA-931037999-E12-2018	1,132,204.54	0.00	0.00	1,132,204.54
*1194-2321-7999	AA-931037999-E13-2018	281,930.00	0.00	0.00	281,930.00
*1194-2321-7999	AA-931037999-E22-2018	1,221,577.44	0.00	0.00	1,221,577.44
*1194-2321-7999	LA-931037999-E7-2018-A	2,729,395.32	0.00	0.00	2,729,395.32
*1194-2321-7999	LA-931037999-E7-2018-B	327,377.52	0.00	0.00	327,377.52
*1194-2321-8530	OTROS CONVENIOS 2% INIFED	7,378,333.33	127,993.16	0.00	7,506,326.49
*1200-0000-0000	ACTIVO NO CIRCULANTE	140,802,890.85	16,831,800.80	91,084.67	157,543,606.98
*1230-0000-0000	Bienes Inmuebles,Infraestr y Construcc en Proceso	123,481,733.98	16,829,722.44	0.00	140,311,456.42
*1231-0000-0000	Terrenos	194,389.23	0.00	0.00	194,389.23
*1231-0581-0000	Terrenos	194,389.23	0.00	0.00	194,389.23
*1234-0000-0000	Infraestructura	38,197,660.73	0.00	0.00	38,197,660.73
*1234-1000-0000	Infraestructura Fisica Educativa ADQ	1,656.00	0.00	0.00	1,656.00
*1234-0046-0000	Jorge Alberto de Zavala Ponce	1,656.00	0.00	0.00	1,656.00
*1234-0046-1000	Ejercicios Anteriores	1,656.00	0.00	0.00	1,656.00
*1234-2000-0000	Infraestructura Fisica Educativa X OBRA	38,195,404.73	0.00	0.00	38,195,404.73

*1234-2100-0000	Infraestructura Física Educativa Ejerc Ant	38,195,404.73	0.00	0.00	38,195,404.73
*1235-0000-0000	Construcc en Proc en Bienes de Dominio Público	83,204,439.97	16,829,722.44	0.00	100,034,162.41
*1235-2000-0000	Edificación No Habitacional en Proceso	83,204,439.97	16,829,722.44	0.00	100,034,162.41
*1235-2002-7000	#0027 CINVESTAV 2017 Scotiabank	1,177,979.99	0.00	0.00	1,177,979.99
*1235-2002-7174	AO-931037999-E180-2017	596,239.99	0.00	0.00	596,239.99
*1235-2002-7174	AO-931037999-E372-2017	581,740.00	0.00	0.00	581,740.00
*1235-2018-1000	#018f Recursos Propios SEGEY 2017	87,092.88	0.00	0.00	87,092.88
*1235-2018-1039	SG-02-AD-16-JEDEY-CONV-0010 BIS	87,092.88	0.00	0.00	87,092.88
*1235-2052-1000	#0521 Fam Básica 2013 Santander	373,059.20	0.00	0.00	373,059.20
*1235-2052-1130	IDE-13-OP-DIRECTA-082	359,161.48	0.00	0.00	359,161.48
*1235-2052-1140	IDE-14-OP-002	13,897.72	0.00	0.00	13,897.72
*1235-2117-4000	#1174 PACTEN 2019	1,631,912.30	2,346,294.80	0.00	3,977,207.10
*1235-2117-4193	IO-931037999-E5-2019	0.00	719,928.68	0.00	719,928.68
*1235-2117-4193	IO-931037999-E6-2019	132,601.60	534,494.74	0.00	667,096.34
*1235-2117-4193	IO-931037999-E7-2019	1,278,799.75	211,259.64	0.00	1,488,059.39
*1235-2117-4193	IO-931037999-E8-2019	222,510.95	519,653.27	0.00	742,164.22
*1235-2117-4193	AO-931037999-E9-2019	0.00	359,958.47	0.00	359,958.47
*1235-2137-7000	#1377 Fam Superior 2019 Banamex	2,337,644.47	2,054,825.61	0.00	4,392,470.08
*1235-2137-7190	IDE-19-OP-LP-032	2,337,644.47	2,054,825.61	0.00	4,392,470.08
*1235-2152-5000	#1525 APOFINEX no regularizable 2017 Mérida	2,605,480.08	0.00	0.00	2,605,480.08
*1235-2152-5182	LO-931037999-E9-2018	2,605,480.08	0.00	0.00	2,605,480.08
*1235-2348-7000	#3487 Fam Básica 2014 Santander	1,158,975.33	0.00	0.00	1,158,975.33
*1235-2348-7039	Instalación Sub Estacion Valladolid	300,000.00	0.00	0.00	300,000.00
*1235-2348-7140	IDE-14-OP-082	424,329.83	0.00	0.00	424,329.83
*1235-2348-7140	IDE-14-OP-088	434,645.50	0.00	0.00	434,645.50
*1235-2389-4000	#3894 Fam Básica 2019 Santander	7,950,731.23	12,429,602.03	0.00	20,380,333.26
*1235-2389-4191	IDE-19-OP-LP-002	205,423.09	0.00	0.00	205,423.09
*1235-2389-4191	IDE-19-OP-LP-003-A	273,008.62	179,383.81	0.00	452,392.43
*1235-2389-4191	IDE-19-OP-LP-003-B	283,057.02	139,745.70	0.00	422,802.72
*1235-2389-4191	IDE-19-OP-LP-004-A	433,055.62	0.00	0.00	433,055.62
*1235-2389-4191	IDE-19-OP-LP-004-B	414,220.07	0.00	0.00	414,220.07
*1235-2389-4191	IDE-19-OP-LP-005	0.00	41,118.47	0.00	41,118.47
*1235-2389-4191	IDE-19-OP-LP-006-A	0.00	643,396.49	0.00	643,396.49
*1235-2389-4191	IDE-19-OP-LP-006-B	0.00	942,717.75	0.00	942,717.75
*1235-2389-4191	IDE-19-OP-LP-007-A	482,518.23	379,648.47	0.00	862,166.70
*1235-2389-4191	IDE-19-OP-LP-007-B	422,026.59	0.00	0.00	422,026.59
*1235-2389-4191	IDE-19-OP-LP-008	779,228.58	278,842.83	0.00	1,058,071.39
*1235-2389-4191	IDE-19-OP-LP-009-A	0.00	437,979.50	0.00	437,979.50
*1235-2389-4191	IDE-19-OP-LP-009-B	0.00	417,680.10	0.00	417,680.10
*1235-2389-4191	IDE-19-OP-LP-009-C	0.00	432,669.17	0.00	432,669.17
*1235-2389-4191	IDE-19-OP-LP-010	385,589.93	313,358.00	0.00	698,947.93
*1235-2389-4191	IDE-19-OP-LP-011-A	199,492.96	0.00	0.00	199,492.96
*1235-2389-4191	IDE-19-OP-LP-011-B	163,651.32	319,894.36	0.00	483,545.68
*1235-2389-4191	IDE-19-OP-LP-013-A	292,639.76	0.00	0.00	292,639.76
*1235-2389-4191	IDE-19-OP-LP-13-B	0.00	422,846.28	0.00	422,846.28
*1235-2389-4191	IDE-19-OP-LP-014	128,135.35	859,460.51	0.00	987,595.86
*1235-2389-4191	IDE-19-OP-LP-015-A	306,027.34	159,769.36	0.00	465,796.70
*1235-2389-4191	IDE-19-OP-LP-015-B	284,968.84	443,681.07	0.00	728,650.91
*1235-2389-4191	IDE-19-OP-LP-016	0.00	1,613,178.32	0.00	1,613,178.32
*1235-2389-4191	IDE-19-OP-LP-017	368,281.08	0.00	0.00	368,281.08
*1235-2389-4191	IDE-19-OP-LP-018-A	338,180.42	0.00	0.00	338,180.42
*1235-2389-4191	IDE-19-OP-LP-018-B	337,067.70	0.00	0.00	337,067.70
*1235-2389-4191	IDE-19-OP-LP-019	0.00	768,975.70	0.00	768,975.70
*1235-2389-4191	IDE-19-OP-LP-020-B	423,732.90	272,315.43	0.00	696,048.33
*1235-2389-4191	IDE-19-OP-LP-021-B	0.00	97,217.64	0.00	97,217.64

*1235-2389-4191	IDE-19-OP-LP-022	0.00	368,274.21	0.00	368,274.21
*1235-2389-4191	IDE-19-OP-LP-023-A	0.00	179,111.51	0.00	179,111.51
*1235-2389-4191	IDE-19-OP-LP-023-B	0.00	173,689.59	0.00	173,689.59
*1235-2389-4191	IDE-19-OP-LP-024-A	0.00	411,081.28	0.00	411,081.28
*1235-2389-4191	IDE-19-OP-LP-025	0.00	995,326.30	0.00	995,326.30
*1235-2389-4191	IDE-19-OP-LP-028	840,496.39	294,556.11	0.00	1,135,052.50
*1235-2389-4191	IDE-19-OP-LP-027	180,471.24	0.00	0.00	180,471.24
*1235-2389-4191	IDE-19-OP-LP-028	441,508.20	658,972.49	0.00	1,100,480.69
*1235-2389-4191	IDE-19-OP-LP-036	0.00	184,700.70	0.00	184,700.70
*1235-2403-2000	#4032 IDEFEY FAM Media Superior 2018 Santander	3,434,151.21	0.00	0.00	3,434,151.21
*1235-2403-2181	IDE-18-OP-DIRECTA-56	149,941.23	0.00	0.00	149,941.23
*1235-2403-2182	IDE-18-OP-I3P-002	672,074.90	0.00	0.00	672,074.90
*1235-2403-2182	IDE-18-OP-I3P-005	1,018,135.10	0.00	0.00	1,018,135.10
*1235-2403-2182	IDE-18-OP-022	1,593,999.98	0.00	0.00	1,593,999.98
*1235-2438-2000	#4382 Escuelas de Tiempo Completo 2018 Scotiabank	1,716,626.21	0.00	0.00	1,716,626.21
*1235-2438-2181	IDE-18-OP-DIRECTA-066	313,233.18	0.00	0.00	313,233.18
*1235-2438-2181	IDE-18-OP-DIRECTA-067	121,422.14	0.00	0.00	121,422.14
*1235-2438-2181	IDE-18-OP-DIRECTA-068	391,837.57	0.00	0.00	391,837.57
*1235-2438-2181	IDE-18-OP-DIRECTA-69	382,735.71	0.00	0.00	382,735.71
*1235-2438-2181	IDE-18-OP-DIRECTA-70	354,886.42	0.00	0.00	354,886.42
*1235-2438-2181	IDE-18-OP-DIRECTA-71	152,511.19	0.00	0.00	152,511.19
*1235-2588-5000	#65685 Recursos Propios IYEM 2017 Scotiabank	873,050.84	0.00	0.00	873,050.84
*1235-2588-5174	IDE-17-OP-I3P-004	873,050.84	0.00	0.00	873,050.84
*1235-2611-5000	#6115 IDEFEY FAFEF 2016	453,052.97	0.00	0.00	453,052.97
*1235-2611-5160	IDE-18-OP-DIRECTA-084	453,052.97	0.00	0.00	453,052.97
*1235-2687-5000	#6875 Parque Científico 2012 Interacciones	458,200.00	0.00	0.00	458,200.00
*1235-2687-5000	AD-931037989-N69-2013	458,200.00	0.00	0.00	458,200.00
*1235-2699-0000	#6990 IDEFEY FAM Básica 2018	52,860,432.42	0.00	0.00	52,860,432.42
*1235-2699-0181	IDE-18-OP-DIRECTA-17	442,048.29	0.00	0.00	442,048.29
*1235-2699-0181	IDE-18-OP-DIRECTA-04	477,338.64	0.00	0.00	477,338.64
*1235-2699-0181	IDE-18-OP-DIRECTA-11	461,600.04	0.00	0.00	461,600.04
*1235-2699-0181	IDE-18-OP-DIRECTA-026	431,282.18	0.00	0.00	431,282.18
*1235-2699-0181	IDE-18-OP-DIRECTA-052	508,502.58	0.00	0.00	508,502.58
*1235-2699-0181	IDE-18-OP-DIRECTA-10	484,040.54	0.00	0.00	484,040.54
*1235-2699-0181	IDE-18-OP-DIRECTA-27	461,592.55	0.00	0.00	461,592.55
*1235-2699-0181	IDE-18-OP-DIRECTA-20	495,761.25	0.00	0.00	495,761.25
*1235-2699-0181	IDE-18-OP-DIRECTA-23	497,994.38	0.00	0.00	497,994.38
*1235-2699-0181	IDE-18-OP-002	8,139,359.35	0.00	0.00	8,139,359.35
*1235-2699-0181	IDE-18-OP-DIRECTA-26	390,837.97	0.00	0.00	390,837.97
*1235-2699-0181	IDE-18-OP-003	5,100,354.51	0.00	0.00	5,100,354.51
*1235-2699-0181	IDE-18-OP-008	3,896,314.25	0.00	0.00	3,896,314.25
*1235-2699-0181	IDE-18-OP-009	10,432,807.38	0.00	0.00	10,432,807.38
*1235-2699-0181	IDE-18-OP-DIRECTA-31	502,559.63	0.00	0.00	502,559.63
*1235-2699-0181	IDE-18-OP-DIRECTA-32	455,206.53	0.00	0.00	455,206.53
*1235-2699-0181	IDE-18-OP-DIRECTA-040	499,961.01	0.00	0.00	499,961.01
*1235-2699-0181	IDE-18-OP-DIRECTA-38	457,978.82	0.00	0.00	457,978.82
*1235-2699-0181	IDE-18-OP-001	1,522,685.27	0.00	0.00	1,522,685.27
*1235-2699-0181	IDE-18-OP-DIRECTA-34	447,858.94	0.00	0.00	447,858.94
*1235-2699-0181	IDE-18-OP-DIRECTA-57	697,077.86	0.00	0.00	697,077.86
*1235-2699-0181	IDE-18-OP-DIRECTA-44	502,972.87	0.00	0.00	502,972.87
*1235-2699-0181	IDE-18-OP-013	1,039,811.64	0.00	0.00	1,039,811.64
*1235-2699-0181	IDE-18-OP-014	6,386,571.06	0.00	0.00	6,386,571.06
*1235-2699-0181	IDE-18-OP-016	1,020,422.68	0.00	0.00	1,020,422.68
*1235-2699-0181	IDE-18-OP-017	1,383,030.03	0.00	0.00	1,383,030.03
*1235-2699-0181	IDE-18-OP-DIRECTA-45	449,087.86	0.00	0.00	449,087.86

*1235-2699-0181	IDE-18-OP-018	834,937.47	0.00	0.00	834,937.47
*1235-2699-0181	IDE-18-OP-DIRECTA-49	481,353.04	0.00	0.00	481,353.04
*1235-2699-0181	IDE-18-OP-DIRECTA-51	471,022.72	0.00	0.00	471,022.72
*1235-2699-0181	IDE-18-OP-DIRECTA-54	641,733.63	0.00	0.00	641,733.63
*1235-2699-0181	IDE-18-OP-DIRECTA-55	1,207,717.79	0.00	0.00	1,207,717.79
*1235-2699-0181	IDE-18-OP-DIRECTA-53	59,589.58	0.00	0.00	59,589.58
*1235-2699-0181	IDE-18-OP-DIRECTA-56	481,162.79	0.00	0.00	481,162.79
*1235-2699-0181	IDE-18-OP-DIRECTA-60	8,046.58	0.00	0.00	8,046.58
*1235-2699-0184	IDE-18-OP-3P-001	1,089,730.73	0.00	0.00	1,089,730.73
*1235-2758-1000	#7581 APOFINEX no regularizable 2017	4,179,728.24	0.00	0.00	4,179,728.24
*1235-2758-1182	LO-931037899-E10-2018	4,179,728.24	0.00	0.00	4,179,728.24
*1235-2906-5000	#9065 Remanentes FAM 2017 Santander	444,363.27	0.00	0.00	444,363.27
*1235-2906-5172	IDE-17-OP-DIRECTA-038	444,363.27	0.00	0.00	444,363.27
*1235-2944-0000	#9440 Fam Basica 2016 Santander	1,044,446.91	0.00	0.00	1,044,446.91
*1235-2944-0160	IDE-16-OP-DIRECTA-080	198,631.21	0.00	0.00	198,631.21
*1235-2944-0160	IDE-OP-DIRECTA-040	432,135.96	0.00	0.00	432,135.96
*1235-2944-0160	IDE-16-OP-DIRECTA-059	413,679.74	0.00	0.00	413,679.74
*1235-2998-1000	#9981 FAM Basica 2017 Santander	417,512.42	0.00	0.00	417,512.42
*1235-2998-1172	IDE-17-OP-DIRECTA-061	417,512.42	0.00	0.00	417,512.42
*1236-0000-0000	Construcciones en Proceso en Bienes Propios	1,886,844.06	0.00	0.00	1,886,844.06
*1236-0622-0000	Edificación No Habitacional	1,886,844.06	0.00	0.00	1,886,844.06
*1236-0622-0565	Proyectos de Ingeniería Const Sup y Auditoría SA d	1,543,329.45	0.00	0.00	1,543,329.45
*1236-0622-0566	#0370 IDEFEY Gtos de Sup Fam Potenciado Santander	1,000,346.75	0.00	0.00	1,000,346.75
*1236-0622-0566	#5703 Gastos Corriente 2009 Santander	542,982.70	0.00	0.00	542,982.70
*1236-0622-0573	EGH Construcciones del Ste SA de CV	342,514.60	0.00	0.00	342,514.60
*1236-0622-0573	#0870 IDEFEY Gtos de Sup Fam Potenciado Santander	342,514.60	0.00	0.00	342,514.60
*1240-0000-0000	Bienes Muebles	5,160,157.51	0.00	2,900.00	5,147,257.51
*1241-0000-0000	Mobiliario y Equipo de Administración	3,734,297.31	0.00	2,900.00	3,731,397.31
*1241-1000-0000	Muebles de Oficina y Estantería	1,671,851.15	0.00	2,900.00	1,668,951.15
*1241-3000-0000	Equipo de Cómputo y de Tecnologías de Inf	966,834.57	0.00	0.00	966,834.57
*1241-3000-0870	Equipo de Cómputo	1,050,931.59	0.00	0.00	1,050,931.59
*1241-9000-0000	Otros Mobiliarios y Equipos de Administración	14,680.00	0.00	0.00	14,680.00
*1244-0000-0000	Equipo de Transporte	832,582.03	0.00	0.00	832,582.03
*1244-1000-0000	Automóviles y Equipo Terrestre	832,582.03	0.00	0.00	832,582.03
*1246-0000-0000	Maquinaria, Otros Equipos y Herramientas	583,278.17	0.00	0.00	583,278.17
*1246-2000-0000	Maquinaria y Equipo Industrial	53,496.57	0.00	0.00	53,496.57
*1246-3000-0000	Maquinaria y Equipo de Construcción	73,080.00	0.00	0.00	73,080.00
*1248-4000-0000	Sistemas de Aire Acond, Calefacción y de Refrig Ind	201,158.36	0.00	0.00	201,158.36
*1248-4000-0870	Sistemas de Aire Acond	64,358.00	0.00	0.00	64,358.00
*1246-5000-0000	Equipo de Comunicación y Telecomunicación	17,495.41	0.00	0.00	17,495.41
*1246-7000-0000	Herramientas y Máquinas-Herramienta	159,351.16	0.00	0.00	159,351.16
*1246-9000-0000	Otros Equipos	14,338.67	0.00	0.00	14,338.67
*1250-0000-0000	Activos Intangibles	590,616.09	0.00	0.00	590,616.09
*1254-0000-0000	Licencias	590,616.09	0.00	0.00	590,616.09
*1254-1000-0000	Licencias Informáticas e Intelectuales	590,616.09	0.00	0.00	590,616.09
*1260-0000-0000	Depreciación, Deterioro y Amort Acum de Bienes	3,862,892.74	2,078.36	85,184.67	3,948,899.05
*1263-0000-0000	Depreciación Acumulada de Bienes Muebles	3,618,711.88	2,078.36	45,635.61	3,662,269.13
*1263-0001-2007	Depreciación acumulada de Mobiliario y Equipo 2007	6,718.61	0.00	0.00	6,718.61
*1263-0001-2008	Depreciación acumulada de Mobiliario y Equipo 2008	114,354.31	0.00	0.00	114,354.31
*1263-0001-2009	Depreciación acumulada de Mobiliario y Equipo 2009	3,533.67	0.00	0.00	3,533.67
*1263-0001-2011	Depreciación acumulada de Mobiliario y Equipo 2011	8,723.23	0.00	0.00	8,723.23
*1263-0001-2012	Depreciación acumulada de Mobiliario y Equipo 2012	74,814.40	145.00	0.00	74,969.40
*1263-0001-2013	Depreciación acumulada de Mobiliario y Equipo 2013	189,913.38	290.00	0.00	189,923.38
*1263-0001-2014	Depreciación acumulada de Mobiliario y Equipo 2014	143,717.31	290.00	0.00	143,427.31
*1263-0001-2015	Depreciación acumulada de Mobiliario y Equipo 2014	166,080.30	290.00	0.00	165,790.30

*1263-0001-2016	Depreciación acumulada de Mobiliario y Equipo 2016	166,327.58	290.00	0.00	166,037.58
*1263-0001-2017	Depreciación acumulada de Mobiliario y Equipo 2017	166,469.23	290.00	0.00	166,179.23
*1263-0001-2018	Depreciación acumulada de Mobiliario y Equipo 2018	147,343.87	290.00	0.00	147,053.87
*1263-0001-2019	Depreciación acumulada de Mobiliario y Equipo 2019	96,072.80	193.36	11,983.94	107,863.36
*1263-0002-2007	Depreciación acumulada de Herramienta y Maq 2007	6,781.14	0.00	0.00	6,781.14
*1263-0002-2011	Depreciación acumulada de Herramienta y Maq 2011	6,553.90	0.00	0.00	6,553.90
*1263-0002-2012	Depreciación acumulada de Herramienta y Maq 2012	27,947.81	0.00	0.00	27,947.81
*1263-0002-2013	Depreciación acumulada de Herramienta y Maq 2013	36,949.87	0.00	0.00	36,949.87
*1263-0002-2014	Depreciación acumulada de Herramienta y Maq 2014	11,075.49	0.00	0.00	11,075.49
*1263-0002-2015	Depreciación herramienta y Maq 2015	14,930.96	0.00	0.00	14,930.96
*1263-0002-2016	Depreciación herramienta y Maq 2016	14,529.09	0.00	0.00	14,529.09
*1263-0002-2017	Depreciación herramienta y Maq 2017	16,397.79	0.00	0.00	16,397.79
*1263-0002-2018	Depreciación herramienta y Maq 2018	15,301.27	0.00	0.00	15,301.27
*1263-0002-2019	Depreciación herramienta y Maq 2019	10,200.85	0.00	1,275.11	11,475.96
*1263-0003-2014	Depreciación acumulada de Equipo de Transmi 2014	6,714.98	0.00	0.00	6,714.98
*1263-0003-2015	Depreciación acumulada de Equipo de Transmi 2015	1,520.81	0.00	0.00	1,520.81
*1263-0003-2016	Depreciación acumulada de Equipo de Transmi 2016	1,540.74	0.00	0.00	1,540.74
*1263-0003-2017	Depreciación acumulada de Equipo de Transmi 2017	1,749.54	0.00	0.00	1,749.54
*1263-0003-2018	Depreciación acumulada de Equipo de Transmi 2018	1,749.54	0.00	0.00	1,749.54
*1263-0003-2019	Depreciación acumulada de Equipo de Transmi 2019	1,186.37	0.00	145.80	1,312.17
*1263-0004-2007	Depreciación acumulada de Equipo de Cómputo 2007	248,715.63	0.00	0.00	248,715.63
*1263-0004-2008	Depreciación acumulada de Equipo de Cómputo 2008	26,722.66	0.00	0.00	26,722.66
*1263-0004-2009	Depreciación acumulada de Equipo de Cómputo 2009	31,180.25	0.00	0.00	31,180.25
*1263-0004-2010	Depreciación acumulada de Equipo de Cómputo 2010	4,191.40	0.00	0.00	4,191.40
*1263-0004-2012	Depreciación acumulada de Equipo de Cómputo 2012	47,669.66	0.00	0.00	47,669.66
*1263-0004-2013	Depreciación acumulada de Equipo de Cómputo 2013	106,631.31	0.00	0.00	106,631.31
*1263-0004-2014	Depreciación acumulada de Equipo de Cómputo 2014	43,847.58	0.00	0.00	43,847.58
*1263-0004-2015	Depreciación Acum de Equipo de Computo 2015	111,448.51	0.00	0.00	111,448.51
*1263-0004-2016	Depreciación Acum de Equipo de Computo 2016	114,536.54	0.00	0.00	114,536.54
*1263-0004-2017	Depreciación Acum de Equipo de Computo 2017	113,255.15	0.00	0.00	113,255.15
*1263-0004-2018	Depreciación Acum de Equipo de Computo 2018	100,044.73	0.00	0.00	100,044.73
*1263-0004-2019	Depreciación Acum de Equipo de Computo 2019	232,683.65	0.00	28,742.33	261,405.98
*1263-0005-2014	Depreciación acum Otros Mob y Eq de Admon 2014	1,780.60	0.00	0.00	1,780.60
*1263-0005-2015	Depreciación acum Otros Mob y Eq de Admon 2015	1,968.00	0.00	0.00	1,968.00
*1263-0005-2016	Depreciación acum Otros Mob y Eq de Admon 2016	1,968.00	0.00	0.00	1,968.00
*1263-0005-2017	Depreciación acum Otros Mob y Eq de Admon 2017	1,655.50	0.00	0.00	1,655.50
*1263-0005-2018	Depreciación acum Otros Mob y Eq de Admon 2018	1,218.00	0.00	0.00	1,218.00
*1263-0005-2019	Depreciación acum Otros Mob y Eq de Admon 2019	812.00	0.00	101.50	913.50
*1263-0006-2014	Depreciación Acum Maq y Eq Industrial 2014	1,234.00	0.00	0.00	1,234.00
*1263-0006-2015	Depreciación Acum Maq y Eq Industrial 2015	1,233.96	0.00	0.00	1,233.96
*1263-0006-2016	Depreciación Acum Maq y Eq Industrial 2016	1,233.96	0.00	0.00	1,233.96
*1263-0006-2017	Depreciación Acum Maq y Eq Industrial 2017	1,233.96	0.00	0.00	1,233.96
*1263-0006-2018	Depreciación Acum Maq y Eq Industrial 2018	1,576.93	0.00	0.00	1,576.93
*1263-0006-2019	Depreciación Acum Maq y Eq Industrial 2019	3,223.43	0.00	445.80	3,669.23
*1263-0007-2014	Dep Acum Maq y Eq de Const 2014	7,308.00	0.00	0.00	7,308.00
*1263-0007-2015	Depreciación Maq y Eq de Const 2015	7,308.00	0.00	0.00	7,308.00
*1263-0007-2016	Depreciación Maq y Eq de Const 2016	7,308.00	0.00	0.00	7,308.00
*1263-0007-2017	Depreciación Maq y Eq de Const 2017	7,308.00	0.00	0.00	7,308.00
*1263-0007-2018	Depreciación Maq y Eq de Const 2018	7,308.00	0.00	0.00	7,308.00
*1263-0007-2019	Depreciación Maq y Eq de Const 2019	5,214.97	0.00	609.00	5,823.97
*1263-0008-2014	Depreciación Acum Sist de Aire Acond 2014	9,155.52	0.00	0.00	9,155.52
*1263-0008-2015	Depreciación Acum Sist de Aire Acond 2015	12,726.87	0.00	0.00	12,726.87
*1263-0008-2016	Depreciación Acum Sist de Aire Acond 2016	15,076.14	0.00	0.00	15,076.14
*1263-0008-2017	Depreciación Acum Sist de Aire Acond 2017	21,600.22	0.00	0.00	21,600.22
*1263-0008-2018	Depreciación Acum Sist de Aire Acond 2018	23,851.89	0.00	0.00	23,851.89

*1263-0008-2019	Depreciación Acum Sist de Aire Acond 2019		16,606.79	0.00	2,212.64		18,819.43
*1263-0009-2014	Depreciación Acum Otros Equipos 2014		387.32	0.00	0.00		387.32
*1263-0009-2015	Depreciación Acum Otros Equipos 2015		613.67	0.00	0.00		613.67
*1263-0009-2016	Depreciación Acum Otros Equipos 2016		1,341.39	0.00	0.00		1,341.39
*1263-0009-2017	Depreciación Acum Otros Equipos 2017		1,433.98	0.00	0.00		1,433.98
*1263-0009-2018	Depreciación Acum Otros Equipos 2018		1,433.98	0.00	0.00		1,433.98
*1263-0009-2019	Depreciación Acum Otros Equipos 2019		925.34	0.00	119.49		1,044.83
*1263-0010-2006	Depreciación Acum Equipo de Transp 2006		687,094.84	0.00	0.00		687,094.84
*1263-0010-2010	Depreciación Acum Equipo de Transp 2010		145,476.19	0.00	0.00		145,476.19
*1263-0010-2015	Depreciación Acum Eq de Transp 2015		0.01	0.00	0.00		0.01
*1263-0010-2016	Depreciación Acum Eq de Transp 2016		0.01	0.00	0.00		0.01
*1265-0000-0000	Amortización Acumulada de Activos Intangibles		244,180.65	0.00	42,549.06		286,729.92
*1265-0001-2010	Amortización acumulada de Software 2010		3,060.56	0.00	0.00		3,060.56
*1265-0001-2011	Amortización acumulada de Software 2011		1,879.20	0.00	0.00		1,879.20
*1265-0001-2012	Amortización acumulada de Software 2012		3,060.56	0.00	0.00		3,060.56
*1265-0001-2013	Amortización acumulada de Software 2013		3,060.56	0.00	0.00		3,060.56
*1265-0002-2012	Amortización acumulada de Licencias 2012		4,272.91	0.00	0.00		4,272.91
*1265-0002-2013	Amortización acumulada de Licencias 2013		4,405.10	0.00	0.00		4,405.10
*1265-0002-2014	Amortización acumulada de Licencias 2014		9,507.74	0.00	0.00		9,507.74
*1265-0002-2015	Amortización acumulada de Licencias 2015		13,867.88	0.00	0.00		13,867.88
*1265-0002-2016	Amortización acumulada de Licencias 2016		7,792.20	0.00	0.00		7,792.20
*1265-0002-2017	Amortización acumulada de Licencias 2017		5,454.54	0.00	0.00		5,454.54
*1265-0002-2018	Amortización acumulada de Licencias 2018		6,843.54	0.00	0.00		6,843.54
*1265-0002-2019	Amortización acumulada de Licencias 2019		180,976.07	0.00	42,549.06		223,525.13
*1290-0000-0000	Otros Activos No Circulantes	15,443,276.01		0.00	0.00	15,443,276.01	
*1293-0000-0000	Bienes en Comodato	15,443,276.01		0.00	0.00	15,443,276.01	
*1293-0001-0000	Planta de Energía Eléctrica	6,500,218.92		0.00	0.00	6,500,218.92	
*1293-0002-0000	Planta de Agua Potable	8,120,358.09		0.00	0.00	8,120,358.09	
*1293-0003-0000	Vehículo Nissan Tsuru 2016	822,699.00		0.00	0.00	822,699.00	
*2100-0000-0000	PASIVO CIRCULANTE		727,178,565.25	26,880,794.16	38,652,597.34		739,150,368.43
*2110-0000-0000	Cuentas por Pagar a CP		2,716,679.07	26,775,536.48	27,105,622.12		3,046,764.71
*2111-0000-0000	Servicios Personales por pagar a Corto Plazo		0.00	1,073,288.00	1,073,288.00		0.00
*2111-0001-0000	IDEFEY		0.00	1,073,288.00	1,073,288.00		0.00
*2112-0000-0000	Proveedores Por Pagar a CP		577,067.41	3,724,493.81	3,851,866.03		704,439.83
*2112-1000-0000	Proveedores Por Gastos		581,392.47	1,074,070.60	1,201,443.02		708,764.89
*2112-1000-0001	ISSTEY		4,458.22	94,511.63	94,511.63		4,458.22
*2112-1000-0017	RadioMóvil Dipsa SA de CV		0.00	16,771.00	16,771.00		0.00
*2112-1000-0021	Teléfonos de México		0.00	12,188.22	12,188.22		0.00
*2112-1000-0023	Junta de Agua Potable y Alcantarillado de Yucatán		0.00	158.00	158.00		0.00
*2112-1000-0033	Soc Cooperativa de Recol de Basura y Serv Corbase		0.00	1,081.12	1,081.12		0.00
*2112-1000-0046	Seguros Banorte Generali, S.A.de C.V.		60.00	0.00	0.00		60.00
*2112-1000-0051	Compañía Tipográfica Yucateca SA de CV		0.00	3,385.00	3,385.00		0.00
*2112-1000-0059	María Sarai Cobos Palma		0.00	33,640.00	33,640.00		0.00
*2112-1000-0062	Publicidad Impresa del Sureste SA de CV		0.00	0.00	3,169.00		3,169.00
*2112-1000-0076	Cablemas Telecomunicaciones SA de CV		915.00	915.00	0.00		0.00
*2112-1000-0125	Secretaría de Administración y Finanzas		203,397.95	181,097.00	174,585.23		195,887.18
*2112-1000-0175	German Castañeda Martín		0.00	2,200.00	2,200.00		0.00
*2112-1000-0183	Distribuidora Mayonista de oficinas sa de cv		0.00	0.00	15,229.18		15,229.18
*2112-1000-0283	AT&T Comunicaciones Digitales S de RL de CV		0.00	787.99	787.99		0.00
*2112-1000-0284	Autoservicio Yucatan SA de CV		0.00	150,000.00	200,000.00		50,000.00
*2112-1000-0329	SOFTNG SA DE CV		0.00	10,471.32	10,471.32		0.00
*2112-1000-0335	CFE Suministrador de Servicios Basicos		0.00	57,901.00	57,901.00		0.00
*2112-1000-0363	TOTAL PLAY TELECOMUNICACIONES SA DE CV		0.00	1,848.00	1,848.00		0.00
*2112-1000-0370	QUIMICA BIODEGRADABLE DE MANTENIMIENTO		0.00	2,105.95	8,503.34		6,396.39
*2112-1000-0376	María Cecilia Alcocar Buhl		0.00	0.00	6,640.72		6,640.72

'2112-1000-0394	LUIS ALFONSO GAMBOA PUERTO	0.00	24,446.50	24,447.00	0.50
'2112-1000-0398	SERVICIOS ECOLOGICOS PARADOR TURISTICO SA DE	0.00	120,000.00	160,000.00	40,000.00
'2112-1000-0415	MARCOTRADE DISTRIBUIDORA S DE RL DE CV	319,780.62	0.00	0.00	319,780.62
'2112-1000-0417	DISTRIBUIDORA MIRUPER S DE RL DE CV	0.00	0.00	8,437.40	8,437.40
'2112-1000-0418	PURIFICADORA BEST SA DE CV	0.00	1,495.00	3,220.00	1,725.00
'2112-1000-0419	IRAN HERNANDO CARO YAM	0.00	9,927.28	9,927.28	0.00
'2112-1000-0421	MANUEL ALONSO ALBOR DIAZ	52,780.68	0.00	0.00	52,780.68
'2112-1000-0429	Juan Gerardo Alcocer Pech	0.00	344,427.58	344,427.58	0.00
'2112-1000-0430	Adriana Marissa Luna Navarrete	0.00	4,732.01	4,732.01	0.00
'2112-1000-0431	Instituto Para El Desarrollo De Las Haciendas Pub.	0.00	0.00	3,200.00	3,200.00
'2112-2000-0000	Proveedores Por Adquisiciones	-4,325.14	0.00	0.00	-4,325.14
'2112-2000-0025	Jose Carlos Mena Navarro	-1,197.17	0.00	0.00	-1,197.17
'2112-2000-0025	#2999 ITS Motul PAC	-1,197.17	0.00	0.00	-1,197.17
'2112-2000-0077	Bajo Tecnologia Industrial SA de CV	-3,127.97	0.00	0.00	-3,127.97
'2112-2000-0077	#0239 Fam Media Superior 2014 Scotiabank	-3,127.97	0.00	0.00	-3,127.97
'2112-3000-0000	Proveedores Por Mantenimiento	0.08	2,650,423.01	2,650,423.01	0.08
'2112-3000-0002	Servicios de Construccion Sened SA de CV	0.00	191,708.70	191,708.70	0.00
'2112-3000-0002	#3894 FAM BASICA 2019	0.00	191,708.70	191,708.70	0.00
'2112-3000-0003	Ignacio Vado Alonzo	0.00	48,142.23	48,142.23	0.00
'2112-3000-0003	#3894 Fam Basica 2019	0.00	48,142.23	48,142.23	0.00
'2112-3000-0004	MK2 Grupo Constructor S de RL de CV	0.08	0.00	0.00	0.08
'2112-3000-0004	#3894 FAM BASICA 2019	0.08	0.00	0.00	0.08
'2112-3000-0007	CEGA Constructora S.A de C.V	0.00	187,645.78	187,645.78	0.00
'2112-3000-0007	#3894 Fam Basica 2019	0.00	187,645.78	187,645.78	0.00
'2112-3000-0008	Inmobiliaria y Constructora MOBRISA S.A de C.V	0.00	28,692.61	28,692.61	0.00
'2112-3000-0008	#3894 FAM BASICA 2019	0.00	28,692.61	28,692.61	0.00
'2112-3000-0010	Alfredo Casco Barbosa	0.00	151,722.18	151,722.18	0.00
'2112-3000-0010	#3894 Fam Basica 2019	0.00	151,722.18	151,722.18	0.00
'2112-3000-0016	L.S Recubrimientos y Acabados S.A de C.V	0.00	41,283.82	41,283.82	0.00
'2112-3000-0016	#3894 FAM BASICA 2019	0.00	41,283.82	41,283.82	0.00
'2112-3000-0017	Omar Escalante Ongay	0.00	51,491.58	51,491.58	0.00
'2112-3000-0017	#3894 Fam Basica 2018	0.00	51,491.58	51,491.58	0.00
'2112-3000-0027	DUST Servicios Inmob. y de Const. S.A de C.V	0.00	4,992.96	4,992.96	0.00
'2112-3000-0027	#3894 Fam Basica 2019	0.00	4,992.96	4,992.96	0.00
'2112-3000-0030	Leidy Beatriz Castillo Quijano	0.00	738,499.37	738,499.37	0.00
'2112-3000-0030	#3894 Fam Basica 2019	0.00	738,499.37	738,499.37	0.00
'2112-3000-0031	Constructora Aditimper SA de CV	0.00	111,791.11	111,791.11	0.00
'2112-3000-0031	#3894 Fam Basica 2019	0.00	111,791.11	111,791.11	0.00
'2112-3000-0033	J.S Proyecciones y Diseños del Sureste S.A de C.V	0.00	181,139.23	181,139.23	0.00
'2112-3000-0033	#3894 Fam Basica	0.00	181,139.23	181,139.23	0.00
'2112-3000-0034	Juan David Oy Arceo	0.00	121,740.52	121,740.52	0.00
'2112-3000-0034	#3894 Fam Basica 2019	0.00	121,740.52	121,740.52	0.00
'2112-3000-0037	Yucamek SA de CV	0.00	76,564.28	76,564.28	0.00
'2112-3000-0037	#3894 Fam Basica 2019	0.00	76,564.28	76,564.28	0.00
'2112-3000-0039	Maria Maribel Ek Itza	0.00	218,241.45	218,241.45	0.00
'2112-3000-0039	#3894 Fam Basica 2019	0.00	218,241.45	218,241.45	0.00
'2112-3000-0040	Ingenieria Arq y Const en Gral Camino Real SA de	0.00	130,471.43	130,471.43	0.00
'2112-3000-0040	#3894 Fam Basica 2019	0.00	130,471.43	130,471.43	0.00
'2112-3000-0047	Freddy Molina Fernandez	0.00	14,570.88	14,570.88	0.00
'2112-3000-0047	#3894 Fam Basica 2019	0.00	14,570.88	14,570.88	0.00
'2112-3000-0052	RC construccion y diseño SA de CV	0.00	137,700.75	137,700.75	0.00
'2112-3000-0052	#3894 FAM BASICA 2019	0.00	137,700.75	137,700.75	0.00
'2112-3000-0057	Tinson S, de R.L de C.V	0.00	70,039.57	70,039.57	0.00
'2112-3000-0057	#3894 Fam Basica 2019	0.00	70,039.57	70,039.57	0.00
'2112-3000-0059	GERENCIA Y PROYECTOS DEL SURESTE S.A. DE C.V.	0.00	59,331.94	59,331.94	0.00



2112-3000-0059 #FAM BASICA 2019	0.00	59,331.94	59,331.94	0.00
2112-3000-0060 MARIABNE MIRZA CANUL CHAN	0.00	84,652.82	84,652.82	0.00
2112-3000-0060 # FAM BASICA	0.00	84,652.82	84,652.82	0.00
2113-0000-0000 Contratistas por Obras públicas por Pagar CP	130,000.02	21,251,619.28	21,320,206.72	198,587.46
2113-0042-0000 Industrial Inmobiliaria del Ste SA de CV	0.00	222,279.75	222,279.75	0.00
2113-0042-3894 #3894 Fam Basica 2019	0.00	222,279.75	222,279.75	0.00
2113-0068-0000 Construcciones y Materiales Ramirez SA de CV	0.00	473,969.61	473,969.61	0.00
2113-0068-1166 #1166 Fam Media Superior 2019	0.00	473,969.61	473,969.61	0.00
2113-0060-0000 Constructora Lubro SA de CV	0.00	241,674.60	241,674.60	0.00
2113-0060-3894 #3894 Fam Basica 2019	0.00	241,674.60	241,674.60	0.00
2113-0070-0000 Edificaciones Castro y Asociados SA de CV	0.00	293,055.44	293,055.44	0.00
2113-0070-3894 #FAM BASICA	0.00	293,055.44	293,055.44	0.00
2113-0076-0000 Feca Constructora SA de CV	0.00	1,119,490.13	1,119,490.13	0.00
2113-0076-3894 #3894 Fam Basica 2019	0.00	1,119,490.13	1,119,490.13	0.00
2113-0114-0000 Ingeniería Alternativa SA de CV	0.00	344,632.33	344,632.33	0.00
2113-0114-1174 #1174 Pacten 2019	0.00	344,632.33	344,632.33	0.00
2113-0118-0000 Constructora Adilimper SA de CV	0.00	357,786.31	357,786.31	0.00
2113-0118-1174 #1174 Pacten 2019	0.00	357,786.31	357,786.31	0.00
2113-0229-0000 Grupo Edeca SA de CV	0.00	205,809.77	205,809.77	0.00
2113-0229-3894 #3894 Fam Basica 2019	0.00	205,809.77	205,809.77	0.00
2113-0233-0000 Distribuidora Tanlah S.A.de C.V.	0.00	230,197.70	230,197.70	0.00
2113-0233-1516 #1516 Remanentes Fam Basica 2019	0.00	230,197.70	230,197.70	0.00
2113-0252-0000 Grupo Cruve SA de CV	0.00	499,605.68	499,605.68	0.00
2113-0252-1174 #1174 PACTEN 2019	0.00	499,605.68	499,605.68	0.00
2113-0321-0000 Constructora Cubyo Peninsular SA de CV	130,000.00	0.00	0.00	130,000.00
2113-0321-6990 6990 FAM BASICA 2018	130,000.00	0.00	0.00	130,000.00
2113-0335-0000 Inmobiliaria Proyectos y Edificaciones SA de CV	0.00	244,250.85	244,250.85	0.00
2113-0335-3894 #3894 Fam Basica 2019	0.00	244,250.85	244,250.85	0.00
2113-0363-0000 Construcciones y diseño de proporciones SA de CV	0.00	128,175.92	128,175.92	0.00
2113-0363-3894 #3894 Fam Basica 2019 Santander	0.00	128,175.92	128,175.92	0.00
2113-0366-0000 Casas Conda SA de CV	0.00	161,858.30	161,858.30	0.00
2113-0366-3894 #3894 Fam Basica 2019	0.00	161,858.30	161,858.30	0.00
2113-0391-0000 Constructora Regional Cooperativa SA de CV	0.00	418,780.74	418,780.74	0.00
2113-0391-3894 #3894 Fam Basica 2019	0.00	418,780.74	418,780.74	0.00
2113-0431-0000 Hassten Construcción SA de CV	0.00	3,000,138.10	3,000,138.10	0.00
2113-0431-1377 #1377 Fam Superior 2018	0.00	3,000,138.10	3,000,138.10	0.00
2113-0500-0000 Raul Fernando Navarrete Guevara	0.02	0.00	0.00	0.02
2113-0500-6990 6990 FAM BASICA 2018	0.02	0.00	0.00	0.02
2113-0518-0000 Johnny Roberto Martinez bx	0.00	533,642.62	533,642.62	0.00
2113-0518-3894 #3894 Fam Basica 2019 Santander	0.00	533,642.62	533,642.62	0.00
2113-0523-0000 Eduardo Ahmed Diaz Escamilla	0.00	217,460.32	217,460.32	0.00
2113-0523-3894 #3894 Fam Basica 2019	0.00	217,460.32	217,460.32	0.00
2113-0528-0000 Ideas Arquitectos S.A.de C.V.	0.00	1,462,340.64	1,462,340.64	0.00
2113-0528-1377 #1377 Fam Superior 2019	0.00	1,394,875.01	1,394,875.01	0.00
2113-0528-3894 #3894 Fam Basica 2019	0.00	67,465.63	67,465.63	0.00
2113-0531-0000 Jaleniso SA. DE CV	0.00	254,279.74	254,279.74	0.00
2113-0531-1166 #1166 Fam Media Superior 2019	0.00	254,279.74	254,279.74	0.00
2113-0566-0000 Proyectos de Ingeniería Const Sup y Auditoria SA d	0.00	438,515.11	438,515.11	0.00
2113-0566-3894 #3894 Fam Basica 2019	0.00	438,515.11	438,515.11	0.00
2113-0567-0000 Herramientas Servicios y Consumibles SA de CV	0.00	204,411.78	204,411.78	0.00
2113-0567-3894 #3894 FAM Basica 2019	0.00	204,411.78	204,411.78	0.00
2113-0576-0000 Construcciones y Comercializaciones, S.A de C.V.	0.00	193,507.31	193,507.31	0.00
2113-0576-3894 #3894 Fam Basica 2019	0.00	193,507.31	193,507.31	0.00
2113-0577-0000 Grupo Constructor Perne S.A de C.V.	0.00	1,100,708.56	1,100,708.56	0.00
2113-0577-3894 #3894 Fam Basica 2019	0.00	1,100,708.56	1,100,708.56	0.00

'2113-0579-0000	Amazonas Grupo Constructor S.A de C.V		0.00	527,748.53	596,435.97		68,687.44
'2113-0579-3894	#3894 Fam Basica 2019		0.00	527,748.53	596,435.97		68,687.44
'2113-0581-0000	Sistemas de Arquitectura y Const. del Srte.		0.00	293,204.17	293,204.17		0.00
'2113-0581-3894	#3894 Fam Baica 2019		0.00	293,204.17	293,204.17		0.00
'2113-0583-0000	Constructora DIQSA S.A de C.V		0.00	868,218.44	868,218.44		0.00
'2113-0583-3894	#3894 Fam Basica 2019		0.00	868,218.44	868,218.44		0.00
'2113-0584-0000	Eduardo Fuentes Zepeda		0.00	261,977.66	261,977.66		0.00
'2113-0584-3894	#3894 Fam Basica 2019		0.00	261,977.66	261,977.66		0.00
'2113-0585-0000	Comercializadora Peninsular RICSA SA de CV		0.00	188,977.52	188,977.52		0.00
'2113-0585-3894	#3894 Fam Basica 2019		0.00	188,977.52	188,977.52		0.00
'2113-0586-0000	Riegos Especializados del Sureste SA de CV		0.00	690,722.14	690,722.14		0.00
'2113-0586-3894	#3894 Fam Basica 2019		0.00	690,722.14	690,722.14		0.00
'2113-0591-0000	Construcción y Proyectos Electricos Face S RL CV		0.00	285,276.20	285,276.20		0.00
'2113-0591-3894	#3894 Fam Basica 2019		0.00	285,276.20	285,276.20		0.00
'2113-0592-0000	SIGRO Proyectos y Construcciones S de R.L de C.V		0.00	1,617,142.93	1,617,142.93		0.00
'2113-0592-1174	#1174 PACTEN 2019		0.00	342,432.26	342,432.26		0.00
'2113-0592-1377	#1377 Fam Superior 2019		0.00	1,274,710.67	1,274,710.67		0.00
'2113-0593-0000	DIPAMSA SA de CV		0.00	146,567.54	146,567.54		0.00
'2113-0593-1174	#1174 PACTEN 2019		0.00	146,567.54	146,567.54		0.00
'2113-0599-0000	Zuleimi Maribel Sosa Gongora		0.00	447,032.04	447,032.04		0.00
'2113-0599-3894	#3894 Fam Basica 2019		0.00	447,032.04	447,032.04		0.00
'2113-0601-0000	Arveral Diseño y Construcción S.C.P		0.00	247,372.00	247,372.00		0.00
'2113-0601-1166	#1166 Fam Media Superior 2019		0.00	247,372.00	247,372.00		0.00
'2113-0602-0000	Rafael Arcos Mendoza		0.00	584,352.05	584,352.05		0.00
'2113-0602-3694	#3894 Fam Basica 2019		0.00	584,352.05	584,352.05		0.00
'2113-0603-0000	S&K Construcciones SA de CV		0.00	1,169,236.12	1,169,236.12		0.00
'2113-0603-1377	#1377 Fam Superior 2019		0.00	1,169,236.12	1,169,236.12		0.00
'2113-0604-0000	Corporativo Peninsular Camino Real S.A de C.V		0.00	160,092.12	160,092.12		0.00
'2113-0604-1166	#1166 Fam Media Superior 2019		0.00	160,092.12	160,092.12		0.00
'2113-0605-0000	Tellus Proyectos del Sureste S.A de C.V		0.00	956,828.27	956,828.27		0.00
'2113-0605-1377	#1377 Fam Superior 2019		0.00	956,828.27	956,828.27		0.00
'2113-0606-0000	Operadora Tierra del Sur S.A. de C.V.		0.00	301,202.71	301,202.71		0.00
'2113-0606-3894	#3894 Fam Basica 2019		0.00	301,202.71	301,202.71		0.00
'2113-0608-0000	Jose Daniel Rubio Acevedo		0.00	158,997.53	158,997.53		0.00
'2113-0608-3894	#3894 Fam Basica 2019		0.00	158,997.53	158,997.53		0.00
'2117-0000-0000	Retenciones y Contribuciones por Pagar a CP		1,362,701.56	706,357.74	840,374.11		1,496,717.93
'2117-0001-0000	I.S.P.T.		220,227.12	220,229.00	180,411.98		180,410.10
'2117-0001-1000	I.S.P.T Sueldos Base		220,228.00	220,229.00	180,411.98		180,410.98
'2117-0001-2000	ISPT Asimilables		-0.88	0.00	0.00		-0.88
'2117-0002-0000	10% ISR Retenido		0.35	0.00	0.00		0.35
'2117-0002-8756	#38756 Glo Corriente Bmex		0.35	0.00	0.00		0.35
'2117-0006-0000	Cuotas Isstey		125,517.82	125,458.33	252,328.77		252,388.26
'2117-0006-0008	8% Cuotas Empleados		46,145.43	46,145.58	92,810.55		92,810.40
'2117-0006-0012	13.75% Cuota Patronal		79,372.39	79,312.75	159,518.22		159,577.86
'2117-0008-0000	Fonacot		727.57	1,003.00	1,003.00		727.57
'2117-0008-0091	Lina Valeria Trejo Quintal		529.92	0.00	0.00		529.92
'2117-0008-0193	Rafael Chab Rodríguez		1,003.00	1,003.00	1,003.00		1,003.00
'2117-0008-0258	Joaquin Armando López Durán		-865.90	0.00	0.00		-865.90
'2117-0008-0288	Oswaldo Javier Sosa Basulto		60.55	0.00	0.00		60.55
'2117-0009-0000	Prestamos ISSTEY		944.61	38,292.80	82,212.76		44,864.57
'2117-0009-0601	Dir. General		4,365.97	4,365.97	8,731.94		8,731.94
'2117-0009-0602	Dir. Administración		20,292.14	17,412.82	36,435.52		39,314.84
'2117-0009-0603	Dir. Construcción		4,754.84	9,814.99	22,082.12		17,021.97
'2117-0009-0604	Dir. Proyectos		2,501.00	3,016.37	7,597.88		7,082.51
'2117-0009-0605	Dir. Control y Normalidad		5,921.02	3,682.65	7,365.30		9,603.67

'2117-0009-1000	Retenciones Ejerc Ant	-36,890.36	0.00	0.00	-36,890.36
'2117-0010-0000	Retenciones por Atraso por Devolver	863,215.35	174,271.12	176,716.83	865,661.06
'2117-0010-0039	Suministros y Mitos Integrales SA CV	20,380.48	0.00	0.00	20,380.48
'2117-0010-0039	#2321 Fam Potenciado	20,380.48	0.00	0.00	20,380.48
'2117-0010-0042	Industrial Inmobiliaria del Sureste, S.A.de C.V	2,677.42	4,435.12	4,047.17	2,289.47
'2117-0010-0042	#3894 Fam Basica 2019 Santander	2,677.42	4,435.12	4,047.17	2,289.47
'2117-0010-0060	Constructora Luboro S.A.de C.V.	0.00	0.00	13,895.00	13,895.00
'2117-0010-0060	#3894 Fam Basica 2019 Santander	0.00	0.00	13,895.00	13,895.00
'2117-0010-0065	Corporativo OCE del Ste SA de CV	8,512.53	0.00	0.00	8,512.53
'2117-0010-0065	'2321 FAM POTENCIADO	8,512.53	0.00	0.00	8,512.53
'2117-0010-0094	Maxiconstructora Hidraulica y Mantto Integral S	235,558.37	0.00	0.00	235,558.37
'2117-0010-0094	#2321 Fam Potenciado Santander	129,104.53	0.00	0.00	129,104.53
'2117-0010-0094	#2854 Fam Superior 2017 Santander	9,034.91	0.00	0.00	9,034.91
'2117-0010-0094	#6990 IDEFEY FAM Basica 2018	97,418.93	0.00	0.00	97,418.93
'2117-0010-0117	Edificaciones del Mayab, S.A. de C.V.	14,140.33	0.00	0.00	14,140.33
'2117-0010-0117	'2321 FAM POTENCIADO	14,140.33	0.00	0.00	14,140.33
'2117-0010-0118	Constructora Adlimper, S.A. de C.V.	0.00	285.79	285.79	0.00
'2117-0010-0118	#1174 PACTEN 2019	0.00	285.79	285.79	0.00
'2117-0010-0147	Grupo Waga S.A. de C.V.	3,178.92	0.00	0.00	3,178.92
'2117-0010-0147	#3376 Fafef 2015 Santander	3,178.92	0.00	0.00	3,178.92
'2117-0010-0153	José Asunción Castro Encalada	25,722.55	0.00	0.00	25,722.55
'2117-0010-0153	'2321 fam potenciado	25,722.55	0.00	0.00	25,722.55
'2117-0010-0160	Promotora y Comercializadora de Bienes Raices	73,905.54	0.00	0.00	73,905.54
'2117-0010-0160	#2321 IDEFEY Fam Potenciado 2015 Santander	6,573.68	0.00	0.00	6,573.68
'2117-0010-0160	#6143 Fam Basica 2015 Santander	13,770.59	0.00	0.00	13,770.59
'2117-0010-0160	#8410 Fafef 2014 Scotiabank	53,561.27	0.00	0.00	53,561.27
'2117-0010-0162	Constructora Argon SA de CV	504.74	0.00	0.00	504.74
'2117-0010-0162	#2321 Fam Potenciado	504.74	0.00	0.00	504.74
'2117-0010-0177	Construcciones y Negocios del Golfo SA de CV	2,258.55	0.00	0.00	2,258.55
'2117-0010-0177	'2321 fam potenciado	2,258.55	0.00	0.00	2,258.55
'2117-0010-0182	Construcciones Milenium del Sureste SA de CV	807.20	0.00	0.00	807.20
'2117-0010-0182	#3894 Fam Basica 2019 Santander	249.72	0.00	0.00	249.72
'2117-0010-0182	#6143 Fam Basica 2015 Santander	557.48	0.00	0.00	557.48
'2117-0010-0186	Cesar Guilibaldo Balam Gamboa	828.59	0.00	0.00	828.59
'2117-0010-0186	#2321 Fam Potenciado	828.59	0.00	0.00	828.59
'2117-0010-0188	José Jesús Lizama Lizama	224.45	0.00	0.00	224.45
'2117-0010-0188	#6143 Fam Basica 2015 Santander	224.45	0.00	0.00	224.45
'2117-0010-0214	Siurus Constructora S de RL de CV	8,554.60	0.00	0.00	8,554.60
'2117-0010-0214	#2321 Fam Potenciado	8,554.60	0.00	0.00	8,554.60
'2117-0010-0229	Grupo edeca SA de CV	969.90	0.00	908.96	1,878.86
'2117-0010-0229	#3894 Fam Basica 2019 Santander	969.90	0.00	908.96	1,878.86
'2117-0010-0233	Distribuidora Tanlah SA de CV	651.69	0.00	0.00	651.69
'2117-0010-0233	#6990 IDEFEY FAM Basica 2018	651.69	0.00	0.00	651.69
'2117-0010-0241	Construccion y Supervisión VAVEL SA de CV	751.16	0.00	0.00	751.16
'2117-0010-0241	#2321 Fam Potenciado	751.16	0.00	0.00	751.16
'2117-0010-0272	Consortio Peninsular SA de CV	15,808.42	0.00	0.00	15,808.42
'2117-0010-0272	'2321 ESCUELAS AL CIEN	2,234.92	0.00	0.00	2,234.92
'2117-0010-0272	#3376 FAFEF 2015	727.85	0.00	0.00	727.85
'2117-0010-0272	#4032 IDEFEY FAM Media Superior 2018 Santander	12,845.65	0.00	0.00	12,845.65
'2117-0010-0279	DISEÑO E INGENIERIA PENINSULAR	1,220.17	0.00	0.00	1,220.17
'2117-0010-0279	'2321 Fam Potenciado	1,220.17	0.00	0.00	1,220.17
'2117-0010-0281	Constructora impresa SA de CV	403.29	0.00	0.00	403.29
'2117-0010-0281	#6143 Fam Basica 2015 Santander	403.29	0.00	0.00	403.29
'2117-0010-0287	Francisco José Herrera Contreras	108.58	0.00	0.00	108.58
'2117-0010-0287	#0239 Fam Media Superior 2014 Scotiabank	54.29	0.00	0.00	54.29

'2117-0010-0267	#8625 Fondo Concursable EMS 2014	54.29	0.00	0.00	54.29
'2117-0010-0291	Monty Construcciones SA de CV	73,964.86	189,550.21	105,257.68	9,672.33
'2117-0010-0291	#2321 Fam Potenciado	73,964.86	189,550.21	105,257.68	9,672.33
'2117-0010-0303	JESUS ALFREDO CERVANTES GUARDIAN	608.75	0.00	0.00	608.75
'2117-0010-0303	#2321 FAM POTENCIADO	608.75	0.00	0.00	608.75
'2117-0010-0304	ECA Infraestructura,S.A. de C.V.	7,418.41	0.00	0.00	7,418.41
'2117-0010-0304	#6990 Fam Basica 2018	7,418.41	0.00	0.00	7,418.41
'2117-0010-0312	Alejandro Quintero González	1,734.28	0.00	0.00	1,734.28
'2117-0010-0312	#9687 BBVA Mejores Espacios Educ 2007	1,734.28	0.00	0.00	1,734.28
'2117-0010-0313	Premezclados sacis gnco SA de CV	7,937.59	0.00	0.00	7,937.59
'2117-0010-0313	#6143 Fam Basica 2015 Santander	7,937.59	0.00	0.00	7,937.59
'2117-0010-0318	Megañita sa de cv	2,955.51	0.00	0.00	2,955.51
'2117-0010-0318	#6550240673 Candi Mérida 2008 Santander	2,955.51	0.00	0.00	2,955.51
'2117-0010-0321	Constructora CUBYC Peninsular SA de CV	1,751.46	0.00	0.00	1,751.46
'2117-0010-0321	#2321 fam potenciado	1,751.46	0.00	0.00	1,751.46
'2117-0010-0322	Luis Alberto Canto Chay	1,778.88	0.00	0.00	1,778.88
'2117-0010-0322	#2321 Fam Potenciado	1,778.88	0.00	0.00	1,778.88
'2117-0010-0324	Construredi SA de CV	309.91	0.00	0.00	309.91
'2117-0010-0324	#2321 Fam Potenciado Santander	309.91	0.00	0.00	309.91
'2117-0010-0335	Inmobiliaria proyectos y edificaciones SA de CV	0.00	0.00	580.92	580.92
'2117-0010-0335	#3894 Fam Basica 2019 Santander	0.00	0.00	580.92	580.92
'2117-0010-0336	Constructora Yucaquin SA de CV	8,295.47	0.00	0.00	8,295.47
'2117-0010-0336	#6990 IDEFEY FAM Basica 2018	8,295.47	0.00	0.00	8,295.47
'2117-0010-0351	Margom Construcciones SA de CV	8,111.24	0.00	0.00	8,111.24
'2117-0010-0351	#2321 Fam Potenciado	8,111.24	0.00	0.00	8,111.24
'2117-0010-0360	Zaharna Construcciones SA DE CV	428.24	0.00	0.00	428.24
'2117-0010-0360	#9990 IDEFEY FAM Basica 2018	428.24	0.00	0.00	428.24
'2117-0010-0362	Desarrollo Prof. en Const. Yucatan SA de CV	805.01	0.00	0.00	805.01
'2117-0010-0362	#6143 Fam Basica 2015 Santander	805.01	0.00	0.00	805.01
'2117-0010-0364	GEA Construcciones Exactas SA de CV	5,194.64	0.00	0.00	5,194.64
'2117-0010-0364	#6143 Fam Basica 2015 Santander	5,194.64	0.00	0.00	5,194.64
'2117-0010-0366	Casas Conde SA de CV	28,927.96	0.00	0.00	28,927.96
'2117-0010-0366	#2321 Fam Potenciado	24,813.07	0.00	0.00	24,813.07
'2117-0010-0366	#6990 IDEFEY FAM Basica 2018	4,114.89	0.00	0.00	4,114.89
'2117-0010-0383	Constructora Lusen SA de CV	56,327.90	0.00	0.00	56,327.90
'2117-0010-0383	#6191 IDEFEY Fam Superior 2015 Santander	56,327.90	0.00	0.00	56,327.90
'2117-0010-0391	Constructora Regional Cooperativa SA de CV	3,063.54	0.00	0.00	3,063.54
'2117-0010-0391	#3894 Fam Basica 2019 Santander	3,063.54	0.00	0.00	3,063.54
'2117-0010-0405	DISEÑO E INGENIERIA PENINSULAR	1,088.57	0.00	0.00	1,088.57
'2117-0010-0405	#2321 FAM POTENCIADO	1,088.57	0.00	0.00	1,088.57
'2117-0010-0405	CONSTRUCCIONES Y MAQUINARIA DHARMA SA DE CV	6,444.99	0.00	0.00	6,444.99
'2117-0010-0405	#2321 FAM POTENCIADO	6,444.99	0.00	0.00	6,444.99
'2117-0010-0412	Supervisión y Control de Obras SA de CV	63.39	0.00	0.00	63.39
'2117-0010-0412	#9510 Fondo Concursable EMS 2015 Scotiabank	63.39	0.00	0.00	63.39
'2117-0010-0415	Grupo Constructor Tomeva SA de CV	1,463.51	0.00	0.00	1,463.51
'2117-0010-0415	#2321 IDEFEY Fam Potenciado 2015 Santander	1,463.51	0.00	0.00	1,463.51
'2117-0010-0416	Carpis SA de CV	16,420.82	0.00	0.00	16,420.82
'2117-0010-0416	#2321 FAM POTENCIADO	16,420.82	0.00	0.00	16,420.82
'2117-0010-0426	Consortio Constructivo Península SA de CV	782.37	0.00	0.00	782.37
'2117-0010-0426	#3376 Fafef 2015 Santander	782.37	0.00	0.00	782.37
'2117-0010-0431	Hassten Construcción SA de CV	100,499.39	0.00	0.00	100,499.39
'2117-0010-0431	#2321 Fam Potenciado	100,499.39	0.00	0.00	100,499.39
'2117-0010-0433	Josue Arturo Moo Gonzalez	3,771.03	0.00	0.00	3,771.03
'2117-0010-0433	#2321 Idefey Fam Potenciado	3,771.03	0.00	0.00	3,771.03
'2117-0010-0436	Infraestructura Peninsular SA de CV	6,254.23	0.00	0.00	6,254.23

'2117-0010-0438	#2321 ESCUELAS AL CIEN	6,254.23	0.00	0.00	6,254.23
'2117-0010-0442	Comercializadora Fed S de RL de CV	8,247.05	0.00	0.00	8,247.05
'2117-0010-0442	#2321 Fam Potenciado	8,247.05	0.00	0.00	8,247.05
'2117-0010-0444	Ele Carfelo SA de CV	1,432.86	0.00	0.00	1,432.86
'2117-0010-0444	#2321 Fam Potenciado	1,432.86	0.00	0.00	1,432.86
'2117-0010-0445	Servicios Tecnológicos y de Infra. S.A de S.V.	12,675.37	0.00	0.00	12,675.37
'2117-0010-0445	#6890 IDEFEY FAM Basica 2018	12,675.37	0.00	0.00	12,675.37
'2117-0010-0448	Grupo SM, S de R.L. de C.V.	2,943.08	0.00	0.00	2,943.08
'2117-0010-0448	#2321 Fam Potenciado Santander	2,943.08	0.00	0.00	2,943.08
'2117-0010-0500	Raul Fernando Navarrete Guevara	816.65	0.00	0.00	816.65
'2117-0010-0500	#699D IDEFEY FAM Basica 2018	816.65	0.00	0.00	816.65
'2117-0010-0512	MOGUER CONSTRUCCIONES EXACTAS	1,262.10	0.00	0.00	1,262.10
'2117-0010-0512	#6980 IDEFEY FAM Basica 2018	1,262.10	0.00	0.00	1,262.10
'2117-0010-0518	CONINSUR SA DE CV	1,497.24	0.00	0.00	1,497.24
'2117-0010-0519	#2321 FAM POTENCIADO	1,497.24	0.00	0.00	1,497.24
'2117-0010-0523	Eduardo Ahmed Diaz Escamilla	3,164.20	0.00	0.00	3,164.20
'2117-0010-0523	#3894 Fam Basica 2019 Santander	3,164.20	0.00	0.00	3,164.20
'2117-0010-0527	Suprodec Construcciones SA de CV	1,822.30	0.00	0.00	1,822.30
'2117-0010-0527	#2321 Fam Potenciado	1,822.30	0.00	0.00	1,822.30
'2117-0010-0528	Alfredo Ruiz Victoria	7,203.56	0.00	31,103.11	38,306.67
'2117-0010-0528	#1377 Fam Superior 2019 Banamex	0.00	0.00	31,103.11	31,103.11
'2117-0010-0528	#2321 Fam Potenciado Santander	7,203.56	0.00	0.00	7,203.56
'2117-0010-0529	DDR SA DE CV	1,277.42	0.00	0.00	1,277.42
'2117-0010-0529	#2321 Fam Potenciado	1,277.42	0.00	0.00	1,277.42
'2117-0010-0530	JG Maquinaria y Construcciones S de RL de CV	6,048.16	0.00	0.00	6,048.16
'2117-0010-0530	#9881 FAM Basica 2017 Santander	6,048.16	0.00	0.00	6,048.16
'2117-0010-0541	JOVISION CONSULTORES SC	3,111.43	0.00	0.00	3,111.43
'2117-0010-0541	#6990 IDEFEY FAM Basica 2018	3,111.43	0.00	0.00	3,111.43
'2117-0010-0542	Ideas Arquitectos S.A. de C.V.	1,293.76	0.00	0.00	1,293.76
'2117-0010-0542	#2321 Fam Potenciado Santander	1,293.76	0.00	0.00	1,293.76
'2117-0010-0543	Construcciones Bienes Raices Tallo Salazar SA CV	32,364.68	0.00	0.00	32,364.68
'2117-0010-0543	#2321 Fam Potenciado	32,364.68	0.00	0.00	32,364.68
'2117-0010-0546	Construtora Uribe Capatillo SA de CV	892.93	0.00	0.00	892.93
'2117-0010-0546	#2321 Fam Potenciado	892.93	0.00	0.00	892.93
'2117-0010-0549	Oscar Manuel Sarabia Maldonado	4,361.04	0.00	0.00	4,361.04
'2117-0010-0549	#2321 Fam Potenciado	4,361.04	0.00	0.00	4,361.04
'2117-0010-0566	Proyectos de Ingenieria Consir Superv y Auditoria	0.00	0.00	18,789.07	18,789.07
'2117-0010-0566	#3894 Fam Basica 2018 Santander	0.00	0.00	18,789.07	18,789.07
'2117-0010-0570	Carlos Manuel Ulceb Crespo	3,832.65	0.00	0.00	3,832.65
'2117-0010-0570	#2321 Fam Potenciado Santander	3,832.65	0.00	0.00	3,832.65
'2117-0010-0571	Saycosur, S.A. de C.V.	3,586.45	0.00	0.00	3,586.45
'2117-0010-0571	#2321 Fam Potenciado Santander	3,586.45	0.00	0.00	3,586.45
'2117-0010-0581	Sistema de Arquitectura y Construcción del Ste SA	0.00	0.00	363.83	363.83
'2117-0010-0581	#3894 Fam Basica 2019 Santander	0.00	0.00	363.83	363.83
'2117-0010-0584	Eduardo Fuentes Zepeda	1,653.00	0.00	1,485.30	3,138.30
'2117-0010-0584	#3894 Fam Basica 2019 Santander	1,653.00	0.00	1,485.30	3,138.30
'2117-0010-0592	Sigra Proyectos y Construcción S de RL de CV	359.99	0.00	0.00	359.99
'2117-0010-0592	#1174 PACTEN 2019	359.99	0.00	0.00	359.99
'2117-0011-0000	*Retenciones 2 al millar CMIC	16,521.19	29,802.38	29,973.03	16,691.84
'2117-0011-2007	Cuentas de Programa del 2007	5,453.99	0.00	0.00	5,453.99
'2117-0011-2076	#2076 Fafet 2007 Inverlat	315.25	0.00	0.00	315.25
'2117-0011-7835	#7635 Fam Basica 2007 Inverlat	3,700.16	0.00	0.00	3,700.16
'2117-0011-7843	#7643 Educacion Media Superior 2007 Inverlat	1,438.58	0.00	0.00	1,438.58
'2117-0011-2008	Cuentas del Programa del 2008	5,328.16	0.00	0.00	5,328.16
'2117-0011-0383	#0383 Fafet 2006 BBVA Bancomer	7.94	0.00	0.00	7.94

'2117-0011-0608 #0608 Fam Uady 2008 Santander	117.60	0.00	0.00	117.60
'2117-0011-7678 #17001627678 Fam Superior 2008 Inverlat	5,264.79	0.00	0.00	5,264.79
'2117-0011-7694 #7694 Fafef 2008 Inverlat	54.64	0.00	0.00	54.64
'2117-0011-8128 #8128 Programa Fortalecer 2008 HSBC	299.63	0.00	0.00	299.63
'2117-0011-8151 #8151 Idefey Fam Basica 2008 HSCBC	-416.44	0.00	0.00	-416.44
'2117-0011-2009 Cuentas del Programa del 2009	3,206.15	0.00	0.00	3,206.15
'2117-0011-0145 #0145 Fafef 2009 BBVA	3,008.74	0.00	0.00	3,008.74
'2117-0011-2940 #2940 FAM Básica 2009 Santander	197.41	0.00	0.00	197.41
'2117-0011-2010 Cuentas del Programa del 2010	8,375.85	0.00	0.00	8,375.85
'2117-0011-2074 #2074 ITS Valladolid 2010 Banamex	36.41	0.00	0.00	36.41
'2117-0011-4123 #4123 Idefey FAFEF 2010 Bmx	6,569.28	0.00	0.00	6,569.28
'2117-0011-7884 #7884 Sep UTM 2010 Santander	571.32	0.00	0.00	571.32
'2117-0011-8259 #8259 FAM Básica 2010 Scotiabank	-331.04	0.00	0.00	-331.04
'2117-0011-9312 #9312 Uno Fam Superior 2010 BBVA	1,529.88	0.00	0.00	1,529.88
'2117-0011-2011 Cuentas de programas 2011	331.46	0.00	0.00	331.46
'2117-0011-2497 #2497 Fafef 2011 Banamex	307.59	0.00	0.00	307.59
'2117-0011-4082 #4082 Educ Media Sup 2011 Inverlat	23.87	0.00	0.00	23.87
'2117-0011-2012 Cuentas de programas 2012	-544.62	0.00	0.00	-544.62
'2117-0011-4008 #4008 PAOE-SEP 2012 Banorte	-544.62	0.00	0.00	-544.62
'2117-0011-2013 Cuentas de Programas 2013	-3,390.45	0.00	0.00	-3,390.45
'2117-0011-8259 #8259 EMS 2013 Scotiaback	-3,390.45	0.00	0.00	-3,390.45
'2117-0011-2015 Cuentas de Programas 2015	118.56	0.00	0.00	118.56
'2117-0011-1547 #1547 Proexoe 2015 ITS Valladolid Scotiabank	-0.01	0.00	0.00	-0.01
'2117-0011-9472 #9472 65 Subsidios Para Contingencias Economicas	0.30	0.00	0.00	0.30
'2117-0011-9510 #9510 Fondo Concursable EMS 2015 Scotiabank	118.27	0.00	0.00	118.27
'2117-0011-2016 Cuentas de Programas 2016	-1,004.02	0.00	0.00	-1,004.02
'2117-0011-0119 #0119 Rec Estatales 2016 Valladolid Scotiabank	0.01	0.00	0.00	0.01
'2117-0011-6115 #6115 IDEFEY FAFEF 2016	-263.81	0.00	0.00	-263.81
'2117-0011-9440 #9440 Fam Basica 2016 Santander	-621.95	0.00	0.00	-621.95
'2117-0011-9500 #9500 Fam Superior 2016 Santander	-118.27	0.00	0.00	-118.27
'2117-0011-2017 Cuentas de programas 2017	-785.69	0.00	0.00	-785.69
'2117-0011-9065 #9065 Remanentes FAM 2017 Santander	-430.31	0.00	0.00	-430.31
'2117-0011-9981 #9981 FAM Basica 2017 Santander	-355.38	0.00	0.00	-355.38
'2117-0011-2018 Cuentas de Programas 2018	-568.21	0.00	0.00	-568.21
'2117-0011-4381 #4381 Rem Fam Basica 2018 Mant Emergente	-344.23	0.00	0.00	-344.23
'2117-0011-6990 #6990 IDEFEY FAM Basica 2018	-223.98	0.00	0.00	-223.98
'2117-0011-2019 Cuentas de Programas 2019	0.01	29,802.38	29,973.03	170.66
'2117-0011-1174 #1174 PACTEN 2019	-1,083.51	4,043.62	5,127.13	0.00
'2117-0011-1377 #1377 Fam Superior 2019 Banamex	0.00	3,542.80	3,542.80	0.00
'2117-0011-3894 #3894 Fam Basica 2019 Santander	1,083.52	22,215.96	21,303.10	170.66
'2117-0012-0000 *Retenciones 5 al millar SECODAM	135,547.55	117,301.11	117,727.74	135,974.18
'2117-0012-1000 Ret 5% Estatales	5,054.36	74,824.07	75,250.70	5,480.99
'2117-0012-1174 #1174 PACTEN 2019	-2,708.78	10,109.02	12,817.80	0.00
'2117-0012-1377 #1377 Fam Superior 2019 Banamex	0.00	8,857.01	8,857.01	0.00
'2117-0012-2033 #2033 ITM 2005 Inverlat	119.74	0.00	0.00	119.74
'2117-0012-3894 #3894 Fam Basica 2019 Santander	2,708.77	55,858.04	53,575.89	426.62
'2117-0012-6259 #6259 EMS 2013 Scotiaback	63.37	0.00	0.00	63.37
'2117-0012-8128 #8128 Idefey Prog.Fortalecer 2008 HSBC	4,440.95	0.00	0.00	4,440.95
'2117-0012-9065 #9065 Remanentes FAM 2017 Santander	430.31	0.00	0.00	430.31
'2117-0012-2000 Ret 5% Federales	130,493.19	42,477.04	42,477.04	130,493.19
'2117-0012-0145 #0145 Fafef 2009 BBVA	6,831.17	0.00	0.00	6,831.17
'2117-0012-0383 #0383 Fafef 2008 BBVA Bancomer	19.86	0.00	0.00	19.86
'2117-0012-0971 #0971 Fam Superior 2011 BBVA	8,126.24	0.00	0.00	8,126.24
'2117-0012-2074 #2074 ITS Valladolid 2010 Banamex	91.05	0.00	0.00	91.05
'2117-0012-2076 #2076 Fafef 2007 Inverlat	788.16	0.00	0.00	788.16

'2117-0012-2321	#2321 IDEFEY Fam Potenciado 2015 Santander	-12,682.50	42,477.04	42,477.04	-12,682.50
'2117-0012-2497	#2497 Fafef 2011 Banamex	-10,920.52	0.00	0.00	-10,920.52
'2117-0012-4008	#4008 PAOE-SEP 2012 Banorte	-1,361.54	0.00	0.00	-1,361.54
'2117-0012-4082	#4082 Educ Media Sup 2011 Inverlat	59.68	0.00	0.00	59.68
'2117-0012-4732	#4732 ITA de Conkal 2009	34,403.04	0.00	0.00	34,403.04
'2117-0012-6115	#6115 IDEFEY FAFEF 2016	-659.53	0.00	0.00	-659.53
'2117-0012-6990	#6990 IDEFEY FAM Basica 2018	10,794.37	0.00	0.00	10,794.37
'2117-0012-7635	#7635 Fam Basica 2007 Inverlat	42.99	0.00	0.00	42.99
'2117-0012-7643	#7643 Educación Media Superior 2007 Inverla	3,596.43	0.00	0.00	3,596.43
'2117-0012-7678	#7678 Fam Sup 2008 Inverlat	9,069.95	0.00	0.00	9,069.95
'2117-0012-7694	#7694 Fafef 2008 Inverlat	136.60	0.00	0.00	136.60
'2117-0012-7884	#7884 Sep UTM 2010 Santander	1,428.29	0.00	0.00	1,428.29
'2117-0012-8136	#8136 Fam Superior 2007 HSBC	-145.52	0.00	0.00	-145.52
'2117-0012-8151	#8151 Idefey Fam Basica 2008 HSBC	1,584.82	0.00	0.00	1,584.82
'2117-0012-8259	#8259 FAM Basica 2010 Inverlat	-3,130.43	0.00	0.00	-3,130.43
'2117-0012-8302	#8302 Idefey Edu Med Sup Scotiabank 09	-606.84	0.00	0.00	-606.84
'2117-0012-8705	#8705 Fam Superior 2006 Bmex	136.02	0.00	0.00	136.02
'2117-0012-9312	#9312 Uno Fam Superior 2010 BBVA	3,824.67	0.00	0.00	3,824.67
'2117-0012-9440	#9440 Fam Basica 2016 Santander	1,060.90	0.00	0.00	1,060.90
'2117-0012-9711	#9711 Fortal de la Gestión Escolar 2010 Inverlat	77,650.45	0.00	0.00	77,650.45
'2117-0012-9981	#9981 FAM Basica 2017 Santander	355.38	0.00	0.00	355.38
'2119-0000-0000	Otras Ctas por Pagar a Corto Plazo	646,910.08	19,877.85	19,887.26	646,919.49
'2119-0001-0000	Laura Amanda Briceño Tun	-1,854.24	2,250.38	2,250.38	-1,854.24
'2119-0015-0000	Impulsora MTP S.A.P.I de C.V SOFOM	5,850.00	6,368.00	6,368.00	5,850.00
'2119-0036-0000	Geraldine Marquez Castillo	-157.00	0.00	0.00	-157.00
'2119-0043-0000	Alejandra Gabriela Herrera Franco	0.00	2,515.62	2,515.62	0.00
'2119-0045-0000	CMIC #2321 IDEFEY Fam Potenciado 2015	643,371.88	0.00	9.41	643,381.29
'2119-0048-0000	Amanda Guadalupe Briceño Pech	0.00	2,400.00	2,400.00	0.00
'2119-0050-0000	Guillermo Julian Braga Canto	-300.56	6,343.85	6,343.85	-300.56
'2160-0000-0000	Fondos y Bienes de Terceros en Admony/o en gltia CP	724,461,886.18	105,257.68	11,746,975.22	736,103,603.72
'2162-0000-0000	Fondos en Admon a Corto Plazo	724,461,886.18	105,257.68	11,746,975.22	736,103,603.72
'2162-2321-0000	#2321 IDEFEY Fam Potenciado 2015 Santander	724,461,886.18	105,257.68	11,746,975.22	736,103,603.72
'3000-0000-0000	HACIENDA PUBLICA / PATRIMONIO	-100,075,233.11	0.00	0.00	-100,075,233.11
'3100-0000-0000	Patrimonio Contribuido	12,006,941.49	0.00	0.00	12,006,941.49
'3100-0049-0001	Ejercicios Anteriores	12,006,941.49	0.00	0.00	12,006,941.49
'3100-0049-1998	Act. Donado por CAPFCE	1,561,613.99	0.00	0.00	1,561,613.99
'3100-0049-2004	Adq. Activo 2004	2,673,653.15	0.00	0.00	2,673,653.15
'3100-0049-2005	Adq. Activo 2005	357,907.03	0.00	0.00	357,907.03
'3100-0049-2006	Adq. Activo 2006	514,783.82	0.00	0.00	514,783.82
'3100-0049-2007	Adq. Activo 2007	162,623.66	0.00	0.00	162,623.66
'3100-0049-2008	Adq. Activo 2008	21,887.25	0.00	0.00	21,887.25
'3100-0049-2009	Adq. Activo 2009	76,626.47	0.00	0.00	76,626.47
'3100-0049-2010	Adq. Activo 2010	6,637,846.12	0.00	0.00	6,637,846.12
'3220-0000-0000	Resultados de Ejercicios Anteriores	-93,658,611.08	0.00	0.00	-93,658,611.08
'3220-0050-2000	Ejercicios Anteriores	-93,658,611.08	0.00	0.00	-93,658,611.08
'3220-0050-2004	Resultado Ejercicio 2004	117,015,239.36	0.00	0.00	117,015,239.36
'3220-0050-2005	Resultado Ejercicio 2005	76,026,122.25	0.00	0.00	76,026,122.25
'3220-0050-2006	Resultado Ejercicio 2006	56,052,647.17	0.00	0.00	56,052,647.17
'3220-0050-2007	Resultado Ejercicio 2007	-124,124,988.40	0.00	0.00	-124,124,988.40
'3220-0050-2008	Resultado Ejercicio 2008	49,553,622.19	0.00	0.00	49,553,622.19
'3220-0050-2009	Resultado Ejercicio 2009	31,582,700.81	0.00	0.00	31,582,700.81
'3220-0050-2010	Resultado Ejercicio 2010	-277,315,224.63	0.00	0.00	-277,315,224.63
'3220-0050-2011	Resultado Ejercicio 2011	101,240,461.69	0.00	0.00	101,240,461.69
'3220-0050-2012	Resultado Ejercicio 2012	78,824,872.77	0.00	0.00	78,824,872.77
'3220-0050-2013	Resultado Ejercicio 2013	-1,726,240.01	0.00	0.00	-1,726,240.01

'3220-0050-2014	Resultado Ejercicio 2014		-1,798,810.09	0.00	0.00	-1,798,810.09
'3220-0050-2015	Resultado Ejercicio 2015		-302,925,135.75	0.00	0.00	-302,925,135.75
'3220-0050-2016	Resultado Ejercicio 2016		-36,182,237.85	0.00	0.00	-36,182,237.85
'3220-0050-2017	Resultado Ejercicio 2017		18,198,747.60	0.00	0.00	18,198,747.60
'3220-0050-2018	Resultado Ejercicio 2018		121,919,611.81	0.00	0.00	121,919,611.81
'3270-0000-0000	Rectificaciones de Resultados de Ejerc Anteriores		-18,423,563.52	0.00	0.00	-18,423,563.52
'3270-0057-0000	Rectificacion Ejercicios Anteriores		-24,197,558.20	0.00	0.00	-24,197,558.20
'3270-0057-2005	Rectificacion Ejercicio 2005		-24,197,558.20	0.00	0.00	-24,197,558.20
'3272-0000-0000	Cambios por Errores Contables		5,773,994.68	0.00	0.00	5,773,994.68
'4100-0000-0000	INGRESOS DE GESTION		109,440.35	3.00	43,745.64	153,182.99
'4150-0000-0000	Productos de Tipo Corriente		109,440.35	3.00	43,745.64	153,182.99
'4151-0000-0000	Productos		109,440.35	3.00	43,745.64	153,182.99
'4151-1000-0000	Ingresos por intereses		109,440.35	3.00	43,745.64	153,182.99
'4151-1000-0027	#0027 CINVESTAV 2017 Scotiabank		4.76	0.00	0.00	4.76
'4151-1000-0186	#0186 Fondo Mixto CONACYT 2016		64.59	0.00	0.00	64.59
'4151-1000-0323	#0323 Participaciones Federales 2019		1,455.77	0.00	618.88	2,074.65
'4151-1000-0870	#08705 IDEFEY Gtos de Sup Fam Potenciado 2015		638.65	0.00	5.87	644.52
'4151-1000-1166	#1166 fam Media Superior 2019		7,537.28	0.00	11,912.72	19,450.00
'4151-1000-1174	#1174 Pacten 2019		23,063.00	0.00	3,824.68	26,887.68
'4151-1000-1216	#1216 Esc de Tiempo Completo 2019 Bmx		0.00	1.00	236.52	236.52
'4151-1000-1377	#1377 Fam Superior 2019		42,863.51	0.00	19,189.33	62,052.84
'4151-1000-1516	#1516 Remanentes Fam Basica 2019		0.00	1.00	2,380.64	2,379.64
'4151-1000-1815	#1815 Gtos Sup x Mto Emergente		98.05	0.00	74.55	172.60
'4151-1000-1882	#1882 Recursos de Años Anteriores		5,578.84	0.00	1,912.06	7,490.90
'4151-1000-2025	#2025 Gasto Corriente 2009 Inverlat		10.98	0.00	0.84	11.82
'4151-1000-2321	#2321 IDEFEY Fam Potenciado 2015 Santander		139.52	0.00	0.00	139.52
'4151-1000-3201	#3201 Instalación de Juegos Infantiles		860.86	0.00	179.16	1,040.02
'4151-1000-3894	#3894 Fam Basica 2019		5,168.20	0.00	1,319.01	6,487.21
'4151-1000-4383	#4383 Fortalecimiento Microempresas Textiles		132.37	0.00	25.14	157.51
'4151-1000-4445	#4445 GI Peoe EMSS 2014 Scotiabank		13.29	0.00	0.00	13.29
'4151-1000-5703	#5703 Gasto Corriente 2009 Santander		212.98	0.00	45.85	268.83
'4151-1000-6568	#6568 Recursos Propios Iyem 2017		5.88	0.00	0.00	5.88
'4151-1000-7074	#7074 Participaciones 2019 Mto Emerg Bmx		0.00	1.00	48.10	47.10
'4151-1000-7716	#7716 Educación Media Superior 2011		0.01	0.00	0.00	0.01
'4151-1000-8347	#8347 Idefey Recursos Años Anteriores		606.28	0.00	0.00	606.28
'4151-1000-8756	#8756 Gto Corriente Bmx		20,981.11	0.00	1,972.29	22,953.40
'4151-1000-9147	#9147 Cluster de Tecnologías 2013 Scotiabank		4.41	0.00	0.00	4.41
'4151-1000-9472	#9472 65 Subsidios Para Contingencias Economicas		0.01	0.00	0.00	0.01
'4200-0000-0000	PARTICIPACIONES,APORTACIONES,TRANSFERENCIAS		121,409,232.54	0.00	41,510,261.57	162,919,494.11
'4210-0000-0000	Participaciones y Aportaciones		8,178,119.00	0.00	2,190,000.00	10,368,119.00
'4213-0000-0000	Convenios		8,178,119.00	0.00	2,190,000.00	10,368,119.00
'4213-2018-0000	Ing. Programas 2018		603,195.00	0.00	0.00	603,195.00
'4213-2018-4383	#4383 Fort Capacidades Micro Textiles		603,195.00	0.00	0.00	603,195.00
'4213-2019-0000	Ing. Programas 2019		7,574,924.00	0.00	2,190,000.00	9,764,924.00
'4213-2019-1174	#1174 Pacten 2018-2019		4,070,948.00	0.00	0.00	4,070,948.00
'4213-2019-1216	#1216 Escuelas de Tiempo Completo		0.00	0.00	2,190,000.00	2,190,000.00
'4213-2019-1815	#1815 Gtos de Sup por Mantto Emergente		3,503,976.00	0.00	0.00	3,503,976.00
'4220-0000-0000	Transferencias,Asignaciones,Subsidios y Otras Ayud		113,231,113.54	0.00	39,320,261.57	152,551,375.11
'4221-0000-0000	Transferencias Internas y Asignacion al Sector Pub		11,061,932.00	0.00	62,445.00	11,124,377.00
'4221-2009-0000	Gasto Corriente		11,061,932.00	0.00	62,445.00	11,124,377.00
'4221-2009-8756	#8756 Subsidio Gasto Corriente		11,061,932.00	0.00	62,445.00	11,124,377.00
'4222-0000-0000	Transferencias al Resto del Sector Público		102,169,181.54	0.00	39,257,816.57	141,426,998.11
'4222-2019-0000	Ing. Programas 2019		102,169,181.54	0.00	39,257,816.57	141,426,998.11
'4222-2019-0323	#0323 Aportaciones Federales Gasto Corriente		3,370,581.00	0.00	1,588,943.00	4,959,524.00
'4222-2019-1166	#1166 FAM EMS		4,226,089.00	0.00	603,727.00	4,829,816.00



4222-2019-1174 #1174 PACTEN 2019		156,935.46	0.00	0.00		156,935.46
4222-2019-1377 #13177 FAM SUPERIORI 2019		12,244,919.60	0.00	16,694,535.47		28,939,455.07
4222-2019-1516 #1516 Remanente Fam Basica 2019		0.00	0.00	6,796,741.58		6,796,741.58
4222-2019-3201 #3201 Instalación de Juegos Infantiles		6,035,319.00	0.00	221,008.00		6,256,327.00
4222-2019-3894 #3894 Fam Basica 2019		76,136,337.48	0.00	13,352,861.52		89,488,199.00
4300-0000-0000 OTROS INGRESOS		859,359.08	0.00	338,749.80		1,198,108.88
4340-0000-0000 Otros Ingresos		859,359.08	0.00	338,749.80		1,198,108.88
4340-0094-0000 Via. Bases ,Recuperacion Gtos		832,957.92	0.00	336,000.00		1,168,957.92
4340-0094-0002 Licitaciones en Ventanilla		832,957.92	0.00	336,000.00		1,168,957.92
4340-0095-0000 ING MULTAS, RETENC, DEDUCTIVAS		25,069.84	0.00	2,749.80		27,819.64
4340-0095-2008 Programas 2008		75.12	0.00	0.00		75.12
4340-0095-8756 #8756 Gto Corriente Bnmex		75.12	0.00	0.00		75.12
4340-0095-2018 Programas 2018		24,994.72	0.00	0.00		24,994.72
4340-0095-4032 #4032 IDEFEY FAM Media Superior 2018 Santander		4,369.61	0.00	0.00		4,369.61
4340-0095-6990 #6990 IDEFEY FAM Basica 2018		20,625.11	0.00	0.00		20,625.11
4340-0095-2019 Programas 2019		0.00	0.00	2,749.80		2,749.80
4340-0095-1174 #1174 PACTEN 2019		0.00	0.00	2,749.80		2,749.80
4341-0000-0000 Otros Ingresos de Ejercicios Anteriores		1,242.00	0.00	0.00		1,242.00
4342-0000-0000 Bonificaciones y Descuentos Obtenidos		89.32	0.00	0.00		89.32
5000-0000-0000 GASTOS Y OTRAS PERDIDAS	20,169,305.71		2,810,778.29	1,086.79	22,978,997.21	
5100-0000-0000 GASTOS DE FUNCIONAMIENTO	20,169,305.71		2,810,778.29	1,086.79	22,978,997.21	
5110-1000-0000 Servicios Personales	13,727,354.92		1,895,816.38	0.00	15,423,170.30	
5111-1000-0000 Remuneraciones al Personal de Carácter Permanente	9,657,614.49		1,251,802.63	0.00	10,909,417.12	
5111-1000-1131 SUELDOS BASE AL PERSONAL PERMANENTE	9,657,614.49		1,251,802.63	0.00	10,909,417.12	
5111-1000-1131 Dir General	759,391.78		92,987.10	0.00	852,378.86	
5111-1000-1131 Dir administrativa	3,710,718.06		508,198.81	0.00	4,218,916.89	
5111-1000-1131 Dir Construcción	2,775,911.56		347,134.12	0.00	3,123,045.68	
5111-1000-1131 Dir proyectos	1,323,076.74		189,954.18	0.00	1,493,030.92	
5111-1000-1131 Dir Normatividad	1,088,514.35		133,528.42	0.00	1,222,042.77	
5112-1000-0000 Remuneraciones al Personal de Carácter Transitorio	30,750.00		1,500.00	0.00	32,250.00	
5112-1000-1231 Retribuciones por Servicios de Carácter Social	30,750.00		1,500.00	0.00	32,250.00	
5112-1000-1231 Dir adm Retrib por Servicios de Carácter Social	20,250.00		0.00	0.00	20,250.00	
5112-1000-1231 Dir proy Retrib por Servicios de Carácter Social	10,500.00		1,500.00	0.00	12,000.00	
5113-1000-0000 Remuneraciones Adicionales y Especiales	1,469,545.09		183,702.13	0.00	1,653,247.22	
5113-1000-0000 Dir. Administración	0.00		0.00	0.00	0.00	
5113-1000-0000 Dir. Construcción	0.00		0.00	0.00	0.00	
5113-1000-1311 Primas por años de servicios efectivos prestados	81,448.60		6,736.00	0.00	88,184.60	
5113-1000-1311 DGPrimas por años de servicios efectivos prestados	3,584.00		448.00	0.00	4,032.00	
5113-1000-1311 DAPrimas por años de servicios efectivos prestados	48,699.60		2,666.00	0.00	51,365.60	
5113-1000-1311 DCPrimas por años de servicios efectivos prestados	21,473.00		2,574.00	0.00	24,047.00	
5113-1000-1311 Primas por años de servicios efectivos prestados	5,152.00		872.00	0.00	5,824.00	
5113-1000-1311 Primas por años de servicios efectivos prestados	2,540.00		376.00	0.00	2,916.00	
5113-1000-1321 Primas de Vacaciones, Dominical	180,734.39		0.00	0.00	180,734.39	
5113-1000-1321 DG Primas de Vacaciones, Dominical	15,487.80		0.00	0.00	15,487.80	
5113-1000-1321 DA Primas de Vacaciones, Dominical	57,154.06		0.00	0.00	57,154.06	
5113-1000-1321 DC Primas de Vacaciones, Dominical	62,097.13		0.00	0.00	62,097.13	
5113-1000-1321 DP Primas de Vacaciones, Dominical	22,950.00		0.00	0.00	22,950.00	
5113-1000-1321 DCN Primas de Vacaciones, Dominical	23,035.40		0.00	0.00	23,035.40	
5113-1000-1322 Gratificación de Fin de Año	41,463.04		0.00	0.00	41,463.04	
5113-1000-1322 DA Gratificación de Fin de Año	2,351.84		0.00	0.00	2,351.84	
5113-1000-1322 DC Gratificación de Fin de Año	20,883.03		0.00	0.00	20,883.03	
5113-1000-1322 DP Gratificación de Fin de Año	287.27		0.00	0.00	287.27	
5113-1000-1322 DCN Gratificación de Fin de Año	17,860.90		0.00	0.00	17,860.90	
5113-1000-1331 Horas Extraordinarias	51,240.03		30,579.63	0.00	81,819.66	
5113-1000-1331 DG Horas Extraordinarias	7,577.20		660.78	0.00	8,237.98	

'5113-1000-1331	DA Horas Extraordinarias	42,461.12	29,918.85	0.00	72,379.87
'5113-1000-1331	DP Horas Extraordinarias	1,201.71	0.00	0.00	1,201.71
'5113-1000-1343	Compensaciones por Servicios Eventuales	1,114,659.03	146,386.50	0.00	1,261,045.53
'5113-1000-1343	DG Compensaciones por Servicios Eventuales	51,375.00	7,322.35	0.00	58,697.35
'5113-1000-1343	DA Compensaciones por Servicios Eventuales	423,032.40	63,219.28	0.00	486,251.68
'5113-1000-1343	DC Compensaciones por Servicios Eventuales	418,134.16	48,196.87	0.00	466,331.03
'5113-1000-1343	DP Compensaciones por Servicios Eventuales	185,215.87	23,160.00	0.00	208,375.87
'5113-1000-1343	DCN Compensaciones por Servicios Eventuales	36,900.80	4,488.00	0.00	41,388.80
'5114-1000-0000	Seguridad Social	1,470,023.94	159,518.22	0.00	1,629,542.16
'5114-1000-0000	Dir. Administración	0.00	0.00	0.00	0.00
'5114-1000-1411	APORTACIONES DE SEGURIDAD SOCIAL	1,198,072.09	159,518.22	0.00	1,357,590.31
'5114-1000-1411	DG Cuotas de Seguridad Social	58,998.33	7,374.92	0.00	66,373.25
'5114-1000-1411	DA Cuotas de Seguridad Social	497,739.81	70,162.08	0.00	567,901.87
'5114-1000-1411	DC Cuotas de Seguridad Social	363,479.70	48,200.42	0.00	409,680.12
'5114-1000-1411	DP Cuotas de Seguridad Social	165,897.38	20,603.66	0.00	176,501.02
'5114-1000-1411	DCN Cuotas de Seguridad Social	121,955.89	15,177.16	0.00	137,133.05
'5114-1000-1441	Cuotas para el seguro de vida	271,951.85	0.00	0.00	271,951.85
'5114-1000-1441	DA Cuotas para el Seguro de Vida del Personal	271,951.85	0.00	0.00	271,951.85
'5114-1000-0000	Otras Prestaciones Sociales y Económicas	931,478.58	94,511.63	0.00	1,025,990.21
'5115-1000-0000	Dir. Construcción	0.00	0.00	0.00	0.00
'5115-1000-1521	Liquidaciones x indemnizaciones y sueldos caídos	13,800.00	0.00	0.00	13,800.00
'5115-1000-1521	DC Liquidaciones x Indemnizaciones y Sueldos Caídos	13,800.00	0.00	0.00	13,800.00
'5115-1000-1531	Prestaciones y Haberes de Retiro	211,641.34	2,846.63	0.00	214,487.97
'5115-1000-1531	DA Prestaciones y Haberes de Retiro	51,535.30	0.00	0.00	51,535.30
'5115-1000-1531	DC Prestaciones y Haberes de Retiro	78,788.86	0.00	0.00	78,788.86
'5115-1000-1531	DP Prestaciones y Haberes de Retiro	35,418.60	0.00	0.00	35,418.60
'5115-1000-1531	DCN Prestaciones y Haberes de Retiro	45,898.58	2,846.63	0.00	48,745.21
'5115-1000-1541	Prestaciones Establecidas x Condiciones Grís de Tra	673,585.00	91,665.00	0.00	765,250.00
'5115-1000-1541	Prestaciones establecidas x Condiciones Grís d trab	24,520.00	2,835.00	0.00	27,355.00
'5115-1000-1541	Prestaciones establecidas x Condiciones Grís d trab	330,150.00	49,140.00	0.00	379,290.00
'5115-1000-1541	Prestaciones establecidas x Condiciones Grís d trab	202,455.00	26,460.00	0.00	228,915.00
'5115-1000-1541	Prestaciones establecidas x Condiciones Grís d trab	66,600.00	7,560.00	0.00	74,160.00
'5115-1000-1541	Prestaciones establecidas x Condiciones Grís d trab	49,860.00	5,670.00	0.00	55,530.00
'5115-1000-1591	Otras Prestaciones	32,652.24	0.00	0.00	32,652.24
'5116-1000-1591	DC Otras Prestaciones	32,652.24	0.00	0.00	32,652.24
'5117-1000-0000	Pago de Estímulos a Servidores Públicos	167,942.82	4,780.77	0.00	172,723.59
'5117-1000-1712	Estímulos al Personal Operativo	167,942.82	4,780.77	0.00	172,723.59
'5117-1000-1712	Estímulos al Personal Operativo	22,081.18	210.25	0.00	22,271.41
'5117-1000-1712	Estímulos al Personal Operativo	80,180.61	4,132.97	0.00	84,313.58
'5117-1000-1712	Estímulos al Personal Operativo	38,768.49	0.00	0.00	38,768.49
'5117-1000-1712	Estímulos al Personal Operativo	26,477.96	210.25	0.00	26,688.21
'5117-1000-1712	Estímulos al Personal Operativo	454.60	227.30	0.00	681.90
'5120-2000-0000	Materiales y Suministros	4,097,133.82	422,847.29	0.00	4,520,081.11
'5121-2000-0000	Materiales de Admon, Emisión de Doctos y Art Ofic	213,981.01	60,066.65	0.00	264,067.66
'5121-2000-0000	Dir. Administración	0.00	0.00	0.00	0.00
'5121-2000-2111	Materiales, Útiles y Equipos Menores de Oficina	161,546.01	30,307.30	0.00	191,853.31
'5121-2000-2111	Materiales, Útiles y Equipos Menores de Oficina	41,452.08	0.00	0.00	41,452.08
'5121-2000-2111	Materiales, Útiles y Equipos Menores de Oficina	634.54	0.00	0.00	634.54
'5121-2000-2111	Materiales, Útiles y Equipos Menores de Oficina	119,458.29	30,307.30	0.00	149,766.59
'5121-2000-2141	Materiales, Útiles y Equipos Menores de tec de Inf	1,721.90	0.00	0.00	1,721.90
'5121-2000-2141	Materiales, Útiles y Equipos Menores de tec de Inf	1,721.90	0.00	0.00	1,721.90
'5121-2000-2151	Material Impreso E Información Digital	2,530.00	6,554.00	0.00	9,084.00
'5121-2000-2151	Material Impreso E Información Digital	2,530.00	6,554.00	0.00	9,084.00
'5121-2000-2161	Material de Limpieza	47,673.10	13,235.35	0.00	60,908.45
'5121-2000-2161	Material de Limpieza	47,673.10	0.00	0.00	47,673.10

'5121-2000-2161	Material de Limpieza	0.00	13,235.35	0.00	13,235.35
'5121-2000-2171	Materiales y Utiles de Enseñanza	520.00	0.00	0.00	520.00
'5121-2000-2171	Materiales y Utiles de Enseñanza	520.00	0.00	0.00	520.00
'5122-2000-0000	Alimentos y Utensilios	70,989.24	6,499.51	0.00	77,488.75
'5122-2000-2213	Utensilios para el Servicio de Alimentación	38,905.91	0.00	0.00	38,905.91
'5122-2000-2213	Productos alimenticios para el personal en las ins	38,905.91	0.00	0.00	38,905.91
'5122-2000-2215	Productos Alimenticios Actividades Extraordinarias	30,050.58	6,499.51	0.00	36,550.09
'5122-2000-2215	Productos Alimenticios Actividades Extraordinarias	30,050.58	6,499.51	0.00	36,550.09
'5122-2000-2231	Utensilios para el Servicio de Alimentación	2,032.75	0.00	0.00	2,032.75
'5122-2000-2231	Utensilios para el Servicio de Alimentación	2,032.75	0.00	0.00	2,032.75
'5124-2000-0000	Materiales y Artículos de Construcción y de Rep	2,765,854.31	2,321.23	0.00	2,768,175.54
'5124-2000-0000	Dir. Administración	2,765,854.31	2,321.23	0.00	2,768,175.54
'5124-2000-2411	Productos Mnerales No Metálicos	17,713.20	0.00	0.00	17,713.20
'5124-2000-2421	Cemento y Productos de Concreto	23,874.50	0.00	0.00	23,874.50
'5124-2000-2431	Cal, Yeso y Productos de Yeso	347.44	0.00	0.00	347.44
'5124-2000-2461	Material Eléctrico y Electronico	19,820.51	894.51	0.00	20,715.02
'5124-2000-2471	Artículos Metálicos para la Construcción	1,849,650.25	0.00	0.00	1,849,650.25
'5124-2000-2481	Materiales Complementarios	12,500.00	0.00	0.00	12,500.00
'5124-2000-2491	Otros Materiales y Artículos de Construcc y Rep	841,948.41	1,426.72	0.00	843,375.13
'5125-2000-0000	Productos Químicos, Farmacéuticos y de Lab	1,388.24	452.80	0.00	1,851.04
'5125-2000-0000	Dir. Administración	1,388.24	452.80	0.00	1,851.04
'5125-2000-2531	Medicinas y Productos Farmacéuticos	1,388.24	452.80	0.00	1,851.04
'5126-2000-0000	Combustible, Lubricantes y Aditivos	990,325.00	360,000.00	0.00	1,350,325.00
'5126-2000-0000	Dir. Administración	140,325.00	0.00	0.00	140,325.00
'5126-2000-2611	Combustibles Para Vehículos Terrestres	140,000.00	0.00	0.00	140,000.00
'5126-2000-2614	Lubricantes y Aditivos	325.00	0.00	0.00	325.00
'5126-2000-0000	DEPARTAMENTO MANTENIMIENTO EMERGENTE	850,000.00	360,000.00	0.00	1,210,000.00
'5126-2000-2611	Combustibles Para Vehículos Terrestres	850,000.00	360,000.00	0.00	1,210,000.00
'5127-2000-0000	Vestuario, Blancos, Prendas de Protec y Art Dep	5,599.36	0.00	0.00	5,599.36
'5127-2000-0000	Dir. Administración	5,599.36	0.00	0.00	5,599.36
'5127-2000-2711	Vestuario y Uniformes	1,920.00	0.00	0.00	1,920.00
'5127-2000-2721	Prendas de Seguridad y Protección Personal	3,679.36	0.00	0.00	3,679.36
'5129-2000-0000	Herramientas, Refacciones y Accesorios Menores	48,976.66	3,577.10	0.00	52,553.76
'5129-2000-0000	Dir. Administración	48,976.66	3,577.10	0.00	52,553.76
'5129-2000-2911	Herramientas Menores	2,212.49	1,414.21	0.00	3,626.70
'5129-2000-2921	Refacciones y Accesorios Menores de Edificios	7,840.49	1,136.45	0.00	8,976.94
'5129-2000-2931	Refacciones y Acces Men de Mob y Eq de Admon Educ	4,434.61	0.00	0.00	4,434.61
'5129-2000-2941	Refacciones y Acces Men de Eq de Comp y Tec Inf	4,450.98	294.99	0.00	4,745.97
'5129-2000-2961	Refacc y Acces Men de Eq de Transp	6,906.89	0.00	0.00	6,906.89
'5129-2000-2981	Refacc y Acces Men de Maq y Otros Equipos	852.60	731.45	0.00	1,584.05
'5129-2000-2991	Refacciones y Acces Menores Otros Bienes Muebles	22,278.60	0.00	0.00	22,278.60
'5130-3000-0000	Servicios Generales	2,344,815.97	692,015.62	1,086.78	3,035,748.80
'5131-3000-0000	Servicios Básicos	649,255.06	89,654.21	0.00	738,909.27
'5131-3000-0000	Dir. Administración	0.00	0.00	0.00	0.00
'5131-3000-3111	SERVICIO DE ENERGÍA ELÉCTRICA	407,340.00	57,901.00	0.00	465,241.00
'5131-3000-3111	Energía Eléctrica	382,340.00	57,901.00	0.00	440,241.00
'5131-3000-3111	DEPARTAMENTO MANTENIMIENTO EMERGENTE	25,000.00	0.00	0.00	25,000.00
'5131-3000-3131	Servicio de agua	660.00	158.00	0.00	818.00
'5131-3000-3131	Servicio de Agua	660.00	158.00	0.00	818.00
'5131-3000-3141	Telefonía Tradicional	96,837.85	12,188.22	0.00	109,026.07
'5131-3000-3141	Telefonía Tradicional	92,837.85	12,188.22	0.00	105,026.07
'5131-3000-3141	Telefonía Tradicional	4,000.00	0.00	0.00	4,000.00
'5131-3000-3151	Servicio telefonía celular	118,958.39	17,558.99	0.00	136,517.38
'5131-3000-3151	Servicio de Telefonía Celular	4,034.27	0.00	0.00	4,034.27
'5131-3000-3151	Servicio de Telefonía Celular	96,523.12	17,558.99	0.00	114,082.11

5131-3000-3151	Servicio de Telefonía Celular	14,666.00	0.00	0.00	14,666.00
5131-3000-3151	Servicio de Telefonía Celular	1,123.00	0.00	0.00	1,123.00
5131-3000-3151	Servicio de Telefonía Celular	2,612.00	0.00	0.00	2,612.00
5131-3000-3171	Servicio de conducción de señales analógicas y dig	22,244.00	1,846.00	0.00	24,092.00
5131-3000-3171	Servicios de Conducción de Señales Analógica y Dig	22,244.00	1,846.00	0.00	24,092.00
5131-3000-3181	Servicio postal	3,214.82	0.00	0.00	3,214.82
5131-3000-3181	Servicio Postal	3,214.82	0.00	0.00	3,214.82
5132-3000-0000	Servicios de Arrendamiento	9,280.00	354,899.90	0.00	364,179.90
5132-3000-3231	Arrendamiento de Mobiliario	5,800.00	0.00	0.00	5,800.00
5132-3000-3231	Arrendamiento de Mobiliario	5,800.00	0.00	0.00	5,800.00
5132-3000-3232	Arrendamiento de Equipo y Bienes Informáticos	1,392.00	344,427.58	0.00	345,819.58
5132-3000-3232	Arrendamiento de Equipo y Bienes Informáticos	1,392.00	200,894.20	0.00	202,286.20
5132-3000-3232	Arrendamiento de Equipo y Bienes Informáticos	0.00	143,533.38	0.00	143,533.38
5132-3000-3271	Patentes, Regalías y Otros	0.00	10,471.32	0.00	10,471.32
5132-3000-3271	Patentes, Regalías y Otros	0.00	10,471.32	0.00	10,471.32
5132-3000-3291	Otros Arrendamientos	2,088.00	0.00	0.00	2,088.00
5132-3000-3291	Otros Arrendamientos	2,088.00	0.00	0.00	2,088.00
5133-3000-0000	Servicios Profesionales, Científicos y Técnicos y Otros	609,881.80	153,815.00	0.00	763,696.80
5133-3000-3311	Servicios Legales de Contabilidad Auditoría y Ref	185,580.80	3,200.00	0.00	188,780.80
5133-3000-3311	Servicios Legales de Contabilidad Auditoría y Ref	185,580.80	3,200.00	0.00	188,780.80
5133-3000-3341	Servicios de Capacitación a Servidores Públicos	3,784.00	0.00	0.00	3,784.00
5133-3000-3341	Servicios de Capacitación a Servidores Públicos	3,784.00	0.00	0.00	3,784.00
5133-3000-3362	Imp y elab de Doc Oficiales Derivados de la Operac	121,636.00	114,116.00	0.00	235,752.00
5133-3000-3362	Imp y Elab de Doc Oficiales Derivados de la Operac	121,636.00	114,116.00	0.00	235,752.00
5133-3000-3363	Otros Servicios Comerciales	349.00	0.00	0.00	349.00
5133-3000-3363	Otros Servicios Comerciales	349.00	0.00	0.00	349.00
5133-3000-3381	Servicios de Vigilancia	297,032.00	36,499.00	0.00	333,531.00
5133-3000-3381	Servicios de Vigilancia	297,032.00	36,499.00	0.00	333,531.00
5133-3000-3392	Servicios Profesionales y Técnicos	1,500.00	0.00	0.00	1,500.00
5133-3000-3392	Servicios Profesionales y Técnicos	1,500.00	0.00	0.00	1,500.00
5134-3000-0000	Servicios Financieros, Bancarios y Comerciales	178,934.50	600.88	0.00	179,535.38
5134-3000-3411	Intereses, Documentos y Otros Servicios Bancarios	5,876.56	600.88	0.00	6,477.44
5134-3000-3411	Intereses, Documentos y Otros Servicios Bancarios	5,478.68	600.88	0.00	6,079.56
5134-3000-3411	Intereses, Documentos y Otros Servicios Bancarios	397.88	0.00	0.00	397.88
5134-3000-3452	Deducibles, Coaseguros y Contribuciones	5,300.00	0.00	0.00	5,300.00
5134-3000-3452	Deducibles, Coaseguros y Contribuciones	5,300.00	0.00	0.00	5,300.00
5134-3000-3454	Seguros Vehiculares	167,757.94	0.00	0.00	167,757.94
5134-3000-3454	Seguros Vehiculares	167,757.94	0.00	0.00	167,757.94
5135-3000-0000	Servicio de Instalación, Reparación y Mantenimiento y Conservación	390,318.46	35,435.40	0.00	425,753.86
5135-3000-0000	Dir. Administración	0.00	0.00	0.00	0.00
5135-3000-3521	Mantenimiento y Conservación de Mobiliario y Equipo de Adm	2,552.00	0.00	0.00	2,552.00
5135-3000-3521	Mantenimiento y Conservación de Mobiliario y Equipo de Adm	2,552.00	0.00	0.00	2,552.00
5135-3000-3531	Mantenimiento y Conservación de Bienes Informáticos	3,480.00	0.00	0.00	3,480.00
5135-3000-3531	Mantenimiento y Conservación de Bienes Informáticos	3,480.00	0.00	0.00	3,480.00
5135-3000-3551	Mantenimiento y Conservación de Vehículos Terrestres	376,955.08	34,374.28	0.00	411,329.36
5135-3000-3551	Mantenimiento y Conservación de Vehículos Terrestres	380.48	0.00	0.00	380.48
5135-3000-3551	Mantenimiento y Conservación de Vehículos Terrestres	376,574.60	34,374.28	0.00	410,948.88
5135-3000-3581	Servicio de Lavandería, Limpieza e Higiene	7,331.38	1,061.12	0.00	8,392.50
5135-3000-3581	Servicio de Lavandería, Limpieza e Higiene	1,061.12	0.00	0.00	1,061.12
5135-3000-3581	Servicio de Lavandería, Limpieza e Higiene	6,270.26	1,061.12	0.00	7,331.38
5137-3000-0000	Servicios de Traslado y Viáticos	33,850.95	0.00	1,086.79	32,764.16
5137-3000-3711	Pasajes Nacionales Aéreos para Servidores Públicos	14,302.15	0.00	0.00	14,302.15
5137-3000-3711	Pasajes Nacionales Aéreos para Servidores Públicos	7,054.15	0.00	0.00	7,054.15
5137-3000-3711	Pasajes Nacionales Aéreos para Servidores Públicos	7,248.00	0.00	0.00	7,248.00
5137-3000-3751	Viáticos Nacionales para Servidores Públicos	370.00	0.00	0.00	370.00

*5137-3000-3751	Vialicos Nacionales para Servidores Publicos	370.00	0.00	0.00	370.00
*5137-3000-3752	vialicos para labores en campo y de supervision	19,178.80	0.00	1,086.79	18,092.01
*5137-3000-3752	Vialicos Para Labores en Campo y de Supervisión	19,178.80	0.00	1,086.79	18,092.01
*5139-3000-0000	Otros Servicios Generales	473,296.20	57,611.23	0.00	530,907.43
*5139-3000-392	Otros Impuestos y derechos	12,512.88	0.00	0.00	12,512.88
*5139-3000-392	Otros Impuestos y Derechos	12,512.88	0.00	0.00	12,512.88
*5139-3000-395	Penas multas accesorios y actualizaciones	409.00	0.00	0.00	409.00
*5139-3000-395	Penas,Multas Accesorios y Actualizaciones	409.00	0.00	0.00	409.00
*5139-3000-398	Impuestos sobre nomina	460,374.32	57,611.23	0.00	517,985.55
*5139-3000-398	Impuesto Sobre Nomina	34,379.54	4,065.13	0.00	38,444.67
*5139-3000-398	Impuesto Sobre Nomina	165,475.41	24,325.37	0.00	209,800.78
*5139-3000-398	Impuesto Sobre Nomina	132,161.98	15,916.13	0.00	148,078.11
*5139-3000-398	Impuesto Sobre Nomina	62,371.45	7,759.83	0.00	70,131.28
*5139-3000-398	Impuesto Sobre Nominas	45,985.94	5,544.77	0.00	51,530.71
5300-0000-0000	PARTICIPACIONES Y APORTACIONES	805,690.06	0.00	0.00	805,690.06
5330-0000-0000	Convenios	805,690.06	0.00	0.00	805,690.06
5332-0000-0000	Convenios de Descentralización y Otros	805,690.06	0.00	0.00	805,690.06
*5332-0870-0000	#08705 IDEFEY Gtos de Sup Fam Potenciado Santander	805,690.06	0.00	0.00	805,690.06
5332-0870-2000	Materiales y Suministros	582,022.03	0.00	0.00	582,022.03
5332-0870-2000	Materiales, Utiles y Equipos Menores de Oficina	110,680.39	0.00	0.00	110,680.39
5332-0870-2000	Materiales y Utiles de Impresión y Reproducción	4,602.88	0.00	0.00	4,602.88
5332-0870-2000	Combustible P/Vehiculos Terrestres , Aéreos etc...	449,350.00	0.00	0.00	449,350.00
5332-0870-2000	Refacc y Acces Men de Eq de Transp	17,488.76	0.00	0.00	17,488.76
5332-0870-3000	Servicios Generales	223,668.03	0.00	0.00	223,668.03
5332-0870-3000	Arrendamiento de Equipos y Bienes	64,463.15	0.00	0.00	64,463.15
5332-0870-3000	Servicios de Capacitación a Servidores Publicos	38,280.00	0.00	0.00	38,280.00
5332-0870-3000	Fletes y Maniobras	9,860.00	0.00	0.00	9,860.00
5332-0870-3000	Mlto. y Conservacion de Vehiculos Terrestres, etc.	105,549.12	0.00	0.00	105,549.12
5332-0870-3000	Pasajes Nacionales Aéreos Para Servidores Público	5,474.00	0.00	0.00	5,474.00
*5332-0870-3411	INTERESES, DESCUENTOS Y OTROS SERVICIOS BANC	41.76	0.00	0.00	41.76
5500-0000-0000	OTROS GASTOS Y PERDIDAS EXTRAORDINARIAS	560,809.54	89,006.31	0.00	649,815.85
5510-0000-0000	Est, Depreciaciones, Deterioros, Amort, Prov y Reserv	560,792.14	89,006.31	0.00	649,798.45
*5515-0000-0000	Deterioro de Bienes Muebles	379,816.07	46,457.25	0.00	426,273.32
5515-0001-2019	Depreciación de Mobiliario y Equipo 2019	96,585.80	12,805.58	0.00	109,391.38
5515-0002-2019	Depreciación de Herramientas y Maquinaria 2019	10,773.76	1,275.11	0.00	12,048.89
5515-0003-2019	Depreciación de Equipo de Transmisión 2019	13,008.31	145.80	0.00	13,154.11
5515-0004-2019	Depreciación acumulada de Equo de Cómputo 2019	232,665.65	28,742.33	0.00	261,407.98
5515-0005-2019	Depreciación Otros Mob y Equipo de Admon 2019	812.00	101.50	0.00	913.50
5515-0006-2019	Depreciación Maq y Equipo Industrial 2019	3,223.43	445.80	0.00	3,669.23
5515-0007-2019	Depreciación Maq y Eq de Construcción 2019	5,214.97	609.00	0.00	5,823.97
5515-0008-2019	Depreciación Sist de Aires Acond 2019	16,605.79	2,212.64	0.00	18,818.43
5515-0009-2019	Depreciación Otros Equipos 2019	925.34	119.49	0.00	1,044.83
*5517-0000-0000	Amortización de Activos Intangibles	180,976.07	42,549.06	0.00	223,525.13
5517-0002-2019	Amortización acumulada de Licencias 2019	180,976.07	42,549.06	0.00	223,525.13
5590-0000-0000	Otros Gastos	17.40	0.00	0.00	17.40
*5599-0000-0000	Otros Gastos Varios	17.40	0.00	0.00	17.40
5599-8347-0000	#347 Idefey Recursos Años Anteriores	17.40	0.00	0.00	17.40
*5600-0000-0000	INVERSION PUBLICA	87,379,106.87	2,660,423.01	0.00	90,029,529.88
5600-2000-0000	Inversión Pública Adq	55,608,866.85	0.00	0.00	55,608,866.85
5600-2000-0028	Deductal Exportaciones e Importaciones SA de CV	11,787,844.13	0.00	0.00	11,787,844.13
5600-2000-0028	#4824 Idefey FAM Superior 2018 Santander	11,787,844.13	0.00	0.00	11,787,844.13
5600-2000-0119	Industrias Ordoñez SA de CV	387,480.60	0.00	0.00	387,480.60
5600-2000-0119	#4032 IDEFEY FAM Media Superior 2018 Santander	387,480.60	0.00	0.00	387,480.60
5600-2000-0120	Promologistics SA de CV	40,993,240.00	0.00	0.00	40,993,240.00
5600-2000-0120	#4824 Idefey FAM Superior 2018 Santander	40,993,240.00	0.00	0.00	40,993,240.00

*5600-2000-0121	El Surtidor Didactico de Veracruz SA de CV	2,440,302.12	0.00	0.00	2,440,302.12
*5600-2000-0121	#8735 Remanentes FAM 2018 Santander	2,440,302.12	0.00	0.00	2,440,302.12
*5600-3000-0000	Inversion Publica Por Mantenimiento	31,770,240.02	2,650,423.01	0.00	34,420,663.03
*5600-3000-0001	Jose Guillermo Puerto Camara	536,697.60	0.00	0.00	536,697.60
*5600-3000-0001	#3894 Fam Basica 2019 Santander	94,587.99	0.00	0.00	94,587.99
*5600-3000-0001	#4381 Mantenimiento Emergente 2018 Scotiabank	442,109.61	0.00	0.00	442,109.61
*5600-3000-0002	Servicios de Construcción Senef SA de CV	1,940,636.06	191,708.70	0.00	2,132,344.76
*5600-3000-0002	#3894 Fam Basica 2019 Santander	1,125,775.52	191,708.70	0.00	1,317,484.22
*5600-3000-0002	#4225 Fondo Concursable de Inversion en Infra EMS	260,872.39	0.00	0.00	260,872.39
*5600-3000-0002	#4381 Mantenimiento Emergente 2018 Scotiabank	553,988.15	0.00	0.00	553,988.15
*5600-3000-0003	Ignacio Vado Alonzo	789,919.08	48,142.23	0.00	837,061.31
*5600-3000-0003	#3894 Fam Basica 2019 Santander	566,139.64	48,142.23	0.00	614,281.87
*5600-3000-0003	#4381 Mantenimiento Emergente 2018 Scotiabank	192,779.44	0.00	0.00	192,779.44
*5600-3000-0004	MK2 Grupo Constructor S de RL de CV	1,363,365.84	0.00	0.00	1,363,365.84
*5600-3000-0004	#3894 Fam Basica 2019 Santander	1,085,083.70	0.00	0.00	1,085,083.70
*5600-3000-0004	#4381 Mantenimiento Emergente 2018 Scotiabank	278,282.14	0.00	0.00	278,282.14
*5600-3000-0005	Johny Roberto Martinez Ix	1,983,806.17	0.00	0.00	1,983,806.17
*5600-3000-0005	#3894 Fam Basica 2019 Santander	1,141,262.46	0.00	0.00	1,141,262.46
*5600-3000-0005	#4381 Mantenimiento Emergente 2018 Scotiabank	842,543.71	0.00	0.00	842,543.71
*5600-3000-0006	Diomasi Bienes Raices SA de CV	823,190.55	0.00	0.00	823,190.55
*5600-3000-0006	#3894 Fam Basica 2019 Santander	332,149.91	0.00	0.00	332,149.91
*5600-3000-0006	#4381 Mantenimiento Emergente 2018 Scotiabank	491,040.64	0.00	0.00	491,040.64
*5600-3000-0007	CEGA Constructora SA de CV	828,527.42	187,845.78	0.00	1,016,373.20
*5600-3000-0007	#3894 Fam Basica 2019 Santander	338,075.05	187,845.78	0.00	525,920.83
*5600-3000-0007	#4381 Mantenimiento Emergente 2018 Scotiabank	490,452.37	0.00	0.00	490,452.37
*5600-3000-0008	Inmobiliaria y Constructora MOERISA S.A de C.V	1,520,296.28	28,692.61	0.00	1,548,988.89
*5600-3000-0008	#3894 Fam Basica 2019 Santander	1,350,092.88	28,692.61	0.00	1,378,785.47
*5600-3000-0008	#4381 Mantenimiento Emergente 2018 Scotiabank	170,203.42	0.00	0.00	170,203.42
*5600-3000-0009	Ingenova Construcciones SA de CV	716,901.56	0.00	0.00	716,901.56
*5600-3000-0009	#3894 Fam Basica 2019 Santander	151,317.56	0.00	0.00	151,317.56
*5600-3000-0009	#4381 Mantenimiento Emergente 2018 Scotiabank	565,584.00	0.00	0.00	565,584.00
*5600-3000-0010	Alfredo Casco Barbosa	874,325.80	151,722.18	0.00	1,026,047.98
*5600-3000-0010	#3894 Fam Basica 2019 Santander	400,665.83	151,722.18	0.00	552,388.01
*5600-3000-0010	#4381 Mantenimiento Emergente 2018 Scotiabank	473,659.97	0.00	0.00	473,659.97
*5600-3000-0011	Moep Constructoras S de RL de CV	366,881.93	0.00	0.00	366,881.93
*5600-3000-0011	#3894 Fam Basica 2019 Santander	128,742.47	0.00	0.00	128,742.47
*5600-3000-0011	#4381 Mantenimiento Emergente 2018 Scotiabank	238,139.46	0.00	0.00	238,139.46
*5600-3000-0012	Constructora y Urbanizadora Zigo SA de CV	599,675.04	0.00	0.00	599,675.04
*5600-3000-0012	#3894 Fam Basica 2019 Santander	599,675.04	0.00	0.00	599,675.04
*5600-3000-0013	Distribuidora Tanlah SA de CV	726,750.89	0.00	0.00	726,750.89
*5600-3000-0013	#3894 Fam Basica 2019 Santander	726,750.89	0.00	0.00	726,750.89
*5600-3000-0014	Infraestructura CER SA de CV	999,536.59	0.00	0.00	999,536.59
*5600-3000-0014	#3894 Fam Basica 2019 Santander	999,536.59	0.00	0.00	999,536.59
*5600-3000-0015	Innovarteking SA de CV	174,989.27	0.00	0.00	174,989.27
*5600-3000-0015	#3894 Fam Basica 2019 Santander	174,989.27	0.00	0.00	174,989.27
*5600-3000-0016	L.S Recubrimientos y Acabados S.A de C.V	806,701.34	41,283.82	0.00	847,985.16
*5600-3000-0016	#3894 FAM BASICA 2019	806,701.34	41,283.82	0.00	847,985.16
*5600-3000-0017	Omar Escalante Ongay	315,983.69	51,491.58	0.00	367,475.27
*5600-3000-0017	#3894 Fam Basica 2018	315,983.69	51,491.58	0.00	367,475.27
*5600-3000-0018	Raul Humberto Camillo Vera	1,100,324.07	0.00	0.00	1,100,324.07
*5600-3000-0018	#3894 Fam Basica 2018	1,100,324.07	0.00	0.00	1,100,324.07
*5600-3000-0019	Alma Rosa Construcciones SA de CV	335,386.11	0.00	0.00	335,386.11
*5600-3000-0019	#3894 Fam Basica 2018	335,386.11	0.00	0.00	335,386.11
*5600-3000-0020	Operadora Tierra del Sur SA de CV	1,493,199.19	0.00	0.00	1,493,199.19
*5600-3000-0020	#3894 Fam Basica 2018	1,493,199.19	0.00	0.00	1,493,199.19

*5600-3000-0021	Jose Manuel Amendola Arcudia	923,059.99	0.00	0.00	923,059.99
*5600-3000-0021	#3894 Fam Basica 2018	923,059.99	0.00	0.00	923,059.99
*5600-3000-0022	Teresita del Carmen Castillo Moo	907,064.95	0.00	0.00	907,064.95
*5600-3000-0022	#3894 Fam Basica 2018	907,064.95	0.00	0.00	907,064.95
*5600-3000-0023	Gabriel Mendez Arceo	8,004.00	0.00	0.00	8,004.00
*5600-3000-0023	#3894 Fam Basica 2018	8,004.00	0.00	0.00	8,004.00
*5600-3000-0024	Integracion de Diseños y Desarrollos del Puente	82,531.73	0.00	0.00	82,531.73
*5600-3000-0024	#3894 Fam Basica 2018	82,531.73	0.00	0.00	82,531.73
*5600-3000-0025	Riegos Especializados del Sureste SA de CV	628,171.02	0.00	0.00	628,171.02
*5600-3000-0025	#3894 Fam Basica 2018	628,171.02	0.00	0.00	628,171.02
*5600-3000-0026	Sagsa S.A. de C.V.	611,382.10	0.00	0.00	611,382.10
*5600-3000-0026	#3894 Fam Basica 2018	611,382.10	0.00	0.00	611,382.10
*5600-3000-0027	DUST Servicios Inmob. y de Const. S.A de C.V	499,342.37	4,992.96	0.00	504,335.33
*5600-3000-0027	#3894 Fam Basica 2018	499,342.37	4,992.96	0.00	504,335.33
*5600-3000-0028	Costos Residenciales del Puente S.A de C.V	899,517.56	0.00	0.00	899,517.56
*5600-3000-0028	#3894 Fam Basica 2018	899,517.56	0.00	0.00	899,517.56
*5600-3000-0029	Jesus Calleja Soto	232,615.04	0.00	0.00	232,615.04
*5600-3000-0029	#3894 Fam Basica 2018	232,615.04	0.00	0.00	232,615.04
*5600-3000-0030	Laidy Beatriz Castillo Quijano	557,984.57	738,499.37	0.00	1,296,483.94
*5600-3000-0030	#3894 Fam Basica 2018	557,984.57	738,499.37	0.00	1,296,483.94
*5600-3000-0031	Constructora Adilimper SA de CV	158,806.62	111,791.11	0.00	270,597.73
*5600-3000-0031	#3894 Fam Basica 2018	158,806.62	111,791.11	0.00	270,597.73
*5600-3000-0032	Constructora Luboro SA de CV	33,586.34	0.00	0.00	33,586.34
*5600-3000-0032	#3894 Fam Basica 2018	33,586.34	0.00	0.00	33,586.34
*5600-3000-0033	J.S Proyecciones y Diseños del Sureste S.A de C.V	1,160,523.44	181,139.23	0.00	1,331,662.67
*5600-3000-0033	#3894 Fam Basica 2018	1,160,523.44	181,139.23	0.00	1,331,662.67
*5600-3000-0034	Juan David Oy Arceo	410,273.48	121,740.52	0.00	532,014.00
*5600-3000-0034	#3894 Fam Basica 2018	410,273.48	121,740.52	0.00	532,014.00
*5600-3000-0035	Impermeabilizaciones Técnicas del Sureste SA de CV	391,608.80	0.00	0.00	391,608.80
*5600-3000-0035	#3894 Fam Basica 2018	391,608.80	0.00	0.00	391,608.80
*5600-3000-0037	Yucamek SA de CV	358,449.98	76,564.28	0.00	435,014.24
*5600-3000-0037	#3894 Fam Basica 2019	358,449.98	76,564.28	0.00	435,014.24
*5600-3000-0038	Ryo Península SA de CV	350,364.63	0.00	0.00	350,364.63
*5600-3000-0038	#3894 Fam Basica 2019	350,364.63	0.00	0.00	350,364.63
*5600-3000-0039	María Manbel Ek Itza	887,840.94	218,241.45	0.00	1,106,082.39
*5600-3000-0039	#3894 Fam Basica 2019	887,840.94	218,241.45	0.00	1,106,082.39
*5600-3000-0040	Ingenieria, Art y Const en Gral Camino Real SA de	389,953.99	130,471.43	0.00	520,425.42
*5600-3000-0040	#3894 Fam Basica 2019	389,953.99	130,471.43	0.00	520,425.42
*5600-3000-0041	Operadora Sanchez Gutierrez S.A de C.V	745,506.67	0.00	0.00	745,506.67
*5600-3000-0041	#3894 Fam Basica 2019	745,506.67	0.00	0.00	745,506.67
*5600-3000-0042	Estudios y Supervision del Sureste S.A de C.V	8,700.00	0.00	0.00	8,700.00
*5600-3000-0042	#3894 Fam Basica 2019	8,700.00	0.00	0.00	8,700.00
*5600-3000-0043	LT&I SA DE CV	204,616.74	0.00	0.00	204,616.74
*5600-3000-0043	#3894 Fam Basica 2019	204,616.74	0.00	0.00	204,616.74
*5600-3000-0044	Enlaces y Suministro Rivos S de RL de CV	190,551.08	0.00	0.00	190,551.08
*5600-3000-0044	#3894 Fam Basica 2019	190,551.08	0.00	0.00	190,551.08
*5600-3000-0045	Marcos Alfonso Canul Barquet	215,160.48	0.00	0.00	215,160.48
*5600-3000-0045	#3894 Fam Basica 2019	215,160.48	0.00	0.00	215,160.48
*5600-3000-0047	Freddy Molina Fernandez	5,048.04	14,570.88	0.00	19,618.92
*5600-3000-0047	#3894 Fam Basica 2019	5,048.04	14,570.88	0.00	19,618.92
*5600-3000-0048	ROSOR Servicios y Proyectos S.A de C.V	222,939.32	0.00	0.00	222,939.32
*5600-3000-0048	#3894 Fam Basica 2019	222,939.32	0.00	0.00	222,939.32
*5600-3000-0049	Copensu S de R.L de C.V	238,474.31	0.00	0.00	238,474.31
*5600-3000-0049	#3894 Fam Basica 2019	238,474.31	0.00	0.00	238,474.31
*5600-3000-0050	Jose Alejandro Maa Marin	232,444.28	0.00	0.00	232,444.28

'5600-3000-0050	#3894 Fam Basica 2019	232,444.28		0.00	0.00	232,444.28
'5600-3000-0051	Lider en Construccion y Supervision S.A de C.V	242,054.23		0.00	0.00	242,054.23
'5600-3000-0051	#3894 Fam Basica 2019	242,054.23		0.00	0.00	242,054.23
'5600-3000-0052	RC construccion y diseño SA de CV	447,380.88		137,700.75	0.00	585,081.63
'5600-3000-0052	#3894 Fam Basica 2019	447,380.88		137,700.75	0.00	585,081.63
'5600-3000-0053	Ideas Arquitectos SA de CV	276,054.16		0.00	0.00	276,054.16
'5600-3000-0053	#3894 Fam Basica 2019	276,054.16		0.00	0.00	276,054.16
'5600-3000-0054	Constructora Cruz Chan y Asociados SA de CV	217,422.42		0.00	0.00	217,422.42
'5600-3000-0054	#3894 Fam Basica 2019	217,422.42		0.00	0.00	217,422.42
'5600-3000-0055	Infraestructura Comercial y Obras SA de CV	203,728.03		0.00	0.00	203,728.03
'5600-3000-0055	#3894 Fam Basica 2019	203,728.03		0.00	0.00	203,728.03
'5600-3000-0056	DB Ingenieria, S de RL de CV	236,084.17		0.00	0.00	236,084.17
'5600-3000-0056	#3894 Fam Basica 2019	236,084.17		0.00	0.00	236,084.17
'5600-3000-0057	Tinson S, de R.L de C.V	137,332.04		70,039.57	0.00	207,371.61
'5600-3000-0057	#3894 Fam Basica 2019	137,332.04		70,039.57	0.00	207,371.61
'5600-3000-0058	Liga de Ingenieria y Desarrollo, S.A. de C.V.	169,567.16		0.00	0.00	169,567.16
'5600-3000-0058	#3894 Fam Basica 2019	169,567.16		0.00	0.00	169,567.16
'5600-3000-0059	Gerencia y Proyectos del Sta S.A. de C.V.	0.00		59,331.94	0.00	59,331.94
'5600-3000-0059	#3894 Fam Basica 2019	0.00		59,331.94	0.00	59,331.94
'5600-3000-0060	Mariabne Mirza Canul Chan	0.00		84,652.62	0.00	84,652.62
'5600-3000-0060	#3894 Fam Basica 2019	0.00		84,652.62	0.00	84,652.62
Total cuentas no impresas		0.00		0.00	0.00	0.00
			0.00			0.00
Sumas Iguales:		753,344,256.85		146,309,846.02	146,309,846.02	807,294,920.35
			753,344,256.85			807,294,920.35

  
**C. Luis Jorge Montalvo Duarte**  
 Director General

  
**C.P. Francisco Javier Aguilar Uc**  
 Director de Administración

  
**C.P. Karen Eunice Morales Andrade**  
 Jefe de Contabilidad y Administración



6 Cuenta Pública 2019  
**INSTITUTO PARA EL DESARROLLO Y CERTIFICACIÓN DE LA INFRAESTRUCTURA FÍSICA EDUCATIVA Y ELÉCTRICA DE YUCATÁN**


Estado Analítico de Ingresos  
 Del 1o. de Septiembre al 30 de Septiembre de 2019  
 (Pesos)

Rubro de Ingresos	1 Estimado	2 Ampliaciones y Reducciones	3 = (1 + 2) Modificado	4 Devengado	5 Recaudado	6 = (5 - 4) Diferencia
<b>Ingresos del Poder Ejecutivo Federal o Estatal y de Los Municipios</b>	<b>\$0.00</b>	<b>\$0.00</b>	<b>\$0.00</b>	<b>\$0.00</b>	<b>\$0.00</b>	<b>\$0.00</b>
Impuestos	\$0.00	\$0.00	\$0.00	\$0.00	\$0.00	\$0.00
Cuotas y Aportaciones de Seguridad Social	\$0.00	\$0.00	\$0.00	\$0.00	\$0.00	\$0.00
Contribuciones de Mejoras	\$0.00	\$0.00	\$0.00	\$0.00	\$0.00	\$0.00
Derechos	\$0.00	\$0.00	\$0.00	\$0.00	\$0.00	\$0.00
Productos	\$0.00	\$17,341.48	\$17,341.48	\$17,341.48	\$17,475.00	\$17,475.00
Aprovechamientos	\$0.00	\$0.00	\$0.00	\$0.00	\$0.00	\$0.00
Ingresos por Venta de Bienes, Prestación de Servicios y Otros Ingresos	\$30,000.00	\$335,150.96	\$365,150.96	\$365,150.96	\$361,150.56	\$331,150.96
Participaciones, Aportaciones, Convenios, Incentivos Derivados de la Colaboración	\$0.00	\$2,190,000.00	\$2,190,000.00	\$2,190,000.00	-\$8,178,119.00	-\$8,178,119.00
Transferencias, Asignaciones, Subsidios y Subvenciones, y Pensiones y Jubil.	\$1,651,388.00	\$37,669,873.57	\$39,320,261.57	\$39,320,261.57	\$27,695,574.78	\$25,944,186.78
Ingresos Derivados de Financiamientos	\$0.00	\$0.00	\$0.00	\$0.00	\$0.00	\$0.00
<b>Total</b>	<b>\$1,681,388.00</b>	<b>\$40,211,366.01</b>	<b>\$41,892,754.01</b>	<b>\$41,892,754.01</b>	<b>\$19,796,081.74</b>	<b>\$18,114,693.74</b>
<b>INGRESOS EXCEDENTES \$18,114,693.74</b>						
<b>Ingresos de Los Entes Públicos de Los Poderes Legislativo y Judicial, de los Estados y Aportaciones de Seguridad Social</b>	<b>\$0.00</b>	<b>\$0.00</b>	<b>\$0.00</b>	<b>\$0.00</b>	<b>\$0.00</b>	<b>\$0.00</b>
Productos	\$0.00	\$17,341.48	\$17,341.48	\$17,341.48	\$17,475.00	\$17,475.00
Ingresos por Venta de Bienes, Prestación de Servicios y Otros Ingresos	\$30,000.00	\$2,525,150.96	\$2,555,150.96	\$2,555,150.96	-\$7,816,968.04	-\$7,846,968.04
Transferencias, Asignaciones, Subsidios y Subvenciones, y Pensiones	\$1,651,388.00	\$37,669,873.57	\$39,320,261.57	\$39,320,261.57	\$27,695,574.78	\$25,944,186.78
Ingresos Derivados de Financiamientos	\$0.00	\$0.00	\$0.00	\$0.00	\$0.00	\$0.00
<b>Total</b>	<b>\$1,681,388.00</b>	<b>\$40,211,366.01</b>	<b>\$41,892,754.01</b>	<b>\$41,892,754.01</b>	<b>\$19,796,081.74</b>	<b>\$18,114,693.74</b>
<b>INGRESOS EXCEDENTES \$18,114,693.74</b>						

Bajo protesta de decir verdad declaramos que los Estados Financieros y sus Notas son razonablemente correctos y responsabilidad del emisor.

  
 C.P. Francisco Javier Poot Peet  
 Jefe Departamento Finanzas

  
 C.P. Francisco Javier Aguilar UC  
 Director Administrativo

  
 C. Luis Jorge Montalvo Duarte  
 Director General

Cuenta Pública 2019  
**INSTITUTO PARA EL DESARROLLO Y CERTIFICACIÓN DE LA INFRAESTRUCTURA FÍSICA EDUCATIVA Y ELÉCTRICA DE YUCATÁN**


Estado Analítico de Ingresos  
 Del 1o. de Enero al 30 de Septiembre de 2019  
 (Pesos)

Rubro de Ingresos						
	1	2	3 = (1+2)	4	5	6 = (5-1)
	Estimado	Ampliaciones y Reducciones	Modificado	Devengado	Recaudado	Diferencia
<b>Ingresos</b>						
Impuestos	\$0.00	\$0.00	\$0.00	\$0.00	\$0.00	\$0.00
Cuotas y Aportaciones de Seguridad Social	\$0.00	\$0.00	\$0.00	\$0.00	\$0.00	\$0.00
Contribuciones de Mejoras	\$0.00	\$0.00	\$0.00	\$0.00	\$0.00	\$0.00
Derechos	\$0.00	\$0.00	\$0.00	\$0.00	\$0.00	\$0.00
Productos	\$0.00	\$153,182.99	\$153,182.99	\$153,182.99	\$153,182.99	\$153,182.99
Aprovechamientos	\$0.00	\$0.00	\$0.00	\$0.00	\$0.00	\$0.00
Ingresos por Venta de Bienes, Prestación de Servicios y Otros Ingresos	\$270,000.00	\$928,108.88	\$1,198,108.88	\$1,198,108.88	\$1,191,108.88	\$921,108.88
Participaciones, Aportaciones, Convenios, Incentivos Derivados de la Colaboración	\$0.00	\$10,368,119.00	\$10,368,119.00	\$10,368,119.00	\$10,368,119.00	\$10,368,119.00
Transferencias, Asignaciones, Subsidios y Subvenciones, y Pensiones y Jubilación	\$16,078,133.00	\$136,473,242.11	\$152,551,375.11	\$152,551,375.11	\$130,301,533.84	\$114,223,500.84
Ingresos Derivados de Financiamientos	\$0.00	\$0.00	\$0.00	\$0.00	\$0.00	\$0.00
<b>Total</b>	<b>\$16,348,133.00</b>	<b>\$147,922,652.98</b>	<b>\$164,270,785.98</b>	<b>\$164,270,785.98</b>	<b>\$142,018,044.71</b>	<b>\$125,665,911.71</b>
<b>INGRESOS EXCEDENTES \$125,665,911.71</b>						
Estado Analítico de Ingresos Por Fuente de Financiamiento						
	1	2	3 = (1+2)	4	5	6 = (5-1)
	Estimado	Ampliaciones y Reducciones	Modificado	Devengado	Recaudado	Diferencia
<b>Ingresos del Poder Ejecutivo Federal o Estatal y de Los Municipios</b>						
Impuestos	\$0.00	\$0.00	\$0.00	\$0.00	\$0.00	\$0.00
Cuotas y Aportaciones de Seguridad Social	\$0.00	\$0.00	\$0.00	\$0.00	\$0.00	\$0.00
Contribuciones de Mejoras	\$0.00	\$0.00	\$0.00	\$0.00	\$0.00	\$0.00
Derechos	\$0.00	\$0.00	\$0.00	\$0.00	\$0.00	\$0.00
Productos	\$0.00	\$0.00	\$0.00	\$0.00	\$0.00	\$0.00
Aprovechamientos	\$0.00	\$0.00	\$0.00	\$0.00	\$0.00	\$0.00
Participaciones, Aportaciones, Convenios, Incentivos Derivados de la Colaboración	\$0.00	\$0.00	\$0.00	\$0.00	\$0.00	\$0.00
Transferencias, Asignaciones, Subsidios y Subvenciones, y Pensiones y Jubilación	\$0.00	\$0.00	\$0.00	\$0.00	\$0.00	\$0.00
Ingresos de Los Entes Públicos de Los Poderes Legislativo y Judicial, de los Cuotas y Aportaciones de Seguridad Social	\$0.00	\$0.00	\$0.00	\$0.00	\$0.00	\$0.00
Productos	\$0.00	\$0.00	\$0.00	\$0.00	\$0.00	\$0.00
Ingresos por Venta de Bienes, Prestación de Servicios y Otros Ingresos	\$270,000.00	\$11,296,227.88	\$11,566,227.88	\$11,566,227.88	\$11,563,227.88	\$11,293,227.88
Transferencias, Asignaciones, Subsidios y Subvenciones, y Pensiones y Jubilación	\$16,078,133.00	\$136,473,242.11	\$152,551,375.11	\$152,551,375.11	\$130,301,533.84	\$114,223,500.84
Ingresos Derivados de Financiamientos	\$0.00	\$0.00	\$0.00	\$0.00	\$0.00	\$0.00
Ingresos Derivados de Ingresos	\$0.00	\$0.00	\$0.00	\$0.00	\$0.00	\$0.00
<b>Total</b>	<b>\$16,348,133.00</b>	<b>\$147,922,652.98</b>	<b>\$164,270,785.98</b>	<b>\$164,270,785.98</b>	<b>\$142,018,044.71</b>	<b>\$125,665,911.71</b>
<b>INGRESOS EXCEDENTES \$125,665,911.71</b>						

Bajo protesta de decir verdad declaramos que los Estados Financieros y sus Notas son razonablemente correctos y responsabilidad del emisor.

  
 C.P. Francisco Javier Poet Peet  
 Jefe Departamento Finanzas

  
 C.P. Francisco Javier Aguilar UC  
 Director Administrativo

  
 C. Luis de Montalvo Duarte  
 Director General

**Cuenta Pública 2019**  
**INSTITUTO PARA EL DESARROLLO Y CERTIFICACIÓN DE LA INFRAESTRUCTURA FÍSICA EDUCATIVA Y ELECTRICA DE YUCATÁN**  
**Estado Analítico del Ejercicio del Presupuesto de Egresos**  
**Clasificación Administrativa**  
**Del 1o. de Septiembre al 30 de Septiembre de 2019**  
**(Pesos)**

Concepto	Aprobado 1	Ampliaciones/ (Reducciones) 2	Modificado 3 = (1 + 2)	Devengado 4	Pagado 5	Subejercicio 6 = (3 - 4)
INSTITUTO PARA EL DESARROLLO Y CERTIFICACIÓN DE LA INFRAESTR	\$1,681,388.00	\$68,189,452.22	\$69,870,840.22	\$27,109,431.28	\$26,605,808.33	\$42,761,408.94

Bajo protesta de decir verdad declaramos que los Estados Financieros y sus Notas son razonablemente correctos y responsabilidad del emisor.

  
 C.P. Francisco Javier Poot Peet  
 Jefe Departamento Finanzas

  
 C.P. Francisco Javier Aguilar UC  
 Director Administrativo

  
 C. Luis Jorge Montalvo Duarte  
 Director General

**Cuenta Pública 2019**  
**INSTITUTO PARA EL DESARROLLO Y CERTIFICACIÓN DE LA INFRAESTRUCTURA FÍSICA EDUCATIVA Y ELECTRIFICA DE YUCATÁN**  
**Estado Analítico del Ejercicio del Presupuesto de Egresos**  
**Clasificación Administrativa**  
**Del 1o. de Enero al 30 de Septiembre de 2019**  
**(Pesos)**

Concepto	Aprobado 1	Ampliaciones/ (Reducciones) 2	Modificado 3 = (1 + 2)	Devengado 4	Pagado 5	Subejercicio 6 = (3 - 4)
INSTITUTO PARA EL DESARROLLO Y CERTIFICACIÓN DE LA INFRAESTR	\$16,348,133.00	\$218,351,729.49	\$234,699,862.49	\$176,144,443.97	\$175,032,658.33	\$58,555,418.52

Bajo protesta de decir verdad declaramos que los Estados Financieros y sus Notas son razonablemente correctos y responsabilidad del emisor.

  
 C.P. Francisco Javier Poot Peet  
 Jefe Departamento Finanzas

  
 C.P. Francisco Javier Aguilar UC  
 Director Administrativo

  
 C. Luis Jorge Montalvo Duarte  
 Director General



Cuenta Pública 2019  
**INSTITUTO PARA EL DESARROLLO Y CERTIFICACIÓN DE LA INFRAESTRUCTURA FÍSICA EDUCATIVA Y ELÉCTRICA DE YUCATÁN**  
 Estado Analítico del Ejercicio del Presupuesto de Egresos  
 Clasificación por Objeto del Gasto (Capítulo y Concepto)  
 Del 1o. de Septiembre al 30 de Septiembre de 2019  
 (Pesos)

Concepto	Aprobado	Ampliaciones/ (Reducciones)	Modificado	Devengado	Pagado	Subejercicio
Maquinaria, Otros Equipos y Herramientas	\$0.00	\$0.00	\$0.00	\$0.00	\$0.00	\$0.00
Activos Biológicos	\$0.00	\$0.00	\$0.00	\$0.00	\$0.00	\$0.00
Bienes Inmuebles	\$0.00	\$0.00	\$0.00	\$0.00	\$0.00	\$0.00
Activos Intangibles	\$0.00	\$0.00	\$0.00	\$0.00	\$0.00	\$0.00
<b>Inversión Pública</b>	<b>\$0.00</b>	<b>\$67,830,532.94</b>	<b>\$67,830,532.94</b>	<b>\$24,299,739.78</b>	<b>\$24,002,797.33</b>	<b>\$43,530,793.16</b>
Obra Pública en Bienes de Dominio Público	\$0.00	\$67,830,532.94	\$67,830,532.94	\$24,299,739.78	\$24,002,797.33	\$43,530,793.16
Obra Pública en Bienes Propios	\$0.00	\$0.00	\$0.00	\$0.00	\$0.00	\$0.00
Proyectos Productivos y Acciones de Fomento	\$0.00	\$0.00	\$0.00	\$0.00	\$0.00	\$0.00
<b>Inversiones Financieras y Otras Provisiones</b>	<b>\$0.00</b>	<b>\$0.00</b>	<b>\$0.00</b>	<b>\$0.00</b>	<b>\$0.00</b>	<b>\$0.00</b>
Inversiones para el Fomento de Actividades Productivas	\$0.00	\$0.00	\$0.00	\$0.00	\$0.00	\$0.00
Acciones y Participaciones de Capital	\$0.00	\$0.00	\$0.00	\$0.00	\$0.00	\$0.00
Compra de Títulos y Valores	\$0.00	\$0.00	\$0.00	\$0.00	\$0.00	\$0.00
Concesión de Préstamos	\$0.00	\$0.00	\$0.00	\$0.00	\$0.00	\$0.00
Inversiones en Fideicomisos, Mandatos y Otros Análogos	\$0.00	\$0.00	\$0.00	\$0.00	\$0.00	\$0.00
Otras Inversiones Financieras	\$0.00	\$0.00	\$0.00	\$0.00	\$0.00	\$0.00
Provisiones para Contingencias y Otras Erogaciones Especiales	\$0.00	\$0.00	\$0.00	\$0.00	\$0.00	\$0.00
<b>Participaciones y Aportaciones</b>	<b>\$0.00</b>	<b>\$0.00</b>	<b>\$0.00</b>	<b>\$0.00</b>	<b>\$0.00</b>	<b>\$0.00</b>
Participaciones	\$0.00	\$0.00	\$0.00	\$0.00	\$0.00	\$0.00
Aportaciones	\$0.00	\$0.00	\$0.00	\$0.00	\$0.00	\$0.00
Convenios	\$0.00	\$0.00	\$0.00	\$0.00	\$0.00	\$0.00
<b>Deuda Pública</b>	<b>\$0.00</b>	<b>\$0.00</b>	<b>\$0.00</b>	<b>\$0.00</b>	<b>\$0.00</b>	<b>\$0.00</b>
Amortización de la Deuda Pública	\$0.00	\$0.00	\$0.00	\$0.00	\$0.00	\$0.00
Intereses de la Deuda Pública	\$0.00	\$0.00	\$0.00	\$0.00	\$0.00	\$0.00
Comisiones de la Deuda Pública	\$0.00	\$0.00	\$0.00	\$0.00	\$0.00	\$0.00
Gastos de la Deuda Pública	\$0.00	\$0.00	\$0.00	\$0.00	\$0.00	\$0.00
Costo por Coberturas	\$0.00	\$0.00	\$0.00	\$0.00	\$0.00	\$0.00
Apoyos Financieros	\$0.00	\$0.00	\$0.00	\$0.00	\$0.00	\$0.00
Adeudos de Ejercicios Fiscales Anteriores (Acréas)	\$0.00	\$0.00	\$0.00	\$0.00	\$0.00	\$0.00
<b>Total del Gasto</b>	<b>\$1,681,385.00</b>	<b>\$68,189,452.22</b>	<b>\$69,870,840.22</b>	<b>\$27,109,431.28</b>	<b>\$26,605,806.33</b>	<b>\$42,761,408.94</b>

Bajo protesta de decir verdad declaramos que los Estados Financieros y sus Notas son razonablemente correctos y responsabilidad del emisor.

C.P. Francisco Javier Poet Peet  
 Jefe Departamento Finanzas

C.P. Francisco Javier Aguilar UC  
 Director Administrativo

C. Luis Jorge Montalvo Duarte  
 Director General

**Cuenta Pública 2013**  
**INSTITUTO PARA EL DESARROLLO Y CERTIFICACIÓN DE LA INFRAESTRUCTURA FÍSICA EDUCATIVA Y ELÉCTRICA DE YUCATÁN**  
 Estado Analítico del Ejercicio del Presupuesto de Egresos  
 Clasificación por Objeto del Gasto (Capítulo y Concepto)  
 Del 1o. de Enero al 30 de Septiembre de 2018  
 (Pesos)

Concepto	Aplicación Fiscal (S/)	Modificación Presupuestal	Declarado	Pagado	Subsidiado
<b>Servicios Personales</b>	\$15,516,128.00	\$2,335,058.90	\$18,452,186.90	\$15,423,170.30	\$3,029,016.60
Remuneraciones al Personal de Carácter Permanente	\$10,388,364.00	\$1,812,817.78	\$12,201,181.78	\$10,908,417.12	\$1,301,664.66
Remuneraciones al Personal de Carácter Transitorio	\$148,451.00	\$32,250.00	\$180,701.00	\$32,250.00	\$148,451.00
Remuneraciones Adicionales y Especiales	\$1,549,920.00	\$761,736.98	\$2,311,656.98	\$1,653,247.22	\$658,409.76
Seguridad Social	\$1,712,585.00	\$155,801.40	\$1,868,386.40	\$1,628,542.16	\$239,844.24
Otros Prestaciones Sociales y Económicas	\$625,402.00	\$722,459.27	\$1,347,861.27	\$1,025,990.21	\$321,871.06
Provisiones	\$340,773.00	-\$583,203.00	-\$242,430.00	\$0.00	-\$42,535.00
Pago de Estímulos a Servidores Públicos	\$240,933.00	\$14,502.47	\$255,435.47	\$172,723.59	\$82,711.88
Materiales y Suministros	\$0.00	\$6,648,133.00	\$6,648,133.00	\$4,920,081.11	\$1,728,051.89
Materiales de Administración, Emisión de Documentos y Artículos Oficiales	\$0.00	\$335,888.82	\$335,888.82	\$254,087.66	\$81,801.16
Alimentos y Utensilios	\$0.00	\$50,793.46	\$50,793.46	\$77,488.75	\$26,695.29
Materiales Primas y Materiales de Producción y Comercialización	\$0.00	\$0.00	\$0.00	\$0.00	\$0.00
Materiales y Artículos de Construcción y de Reparación	\$0.00	\$4,136,444.37	\$4,136,444.37	\$2,788,175.54	\$1,348,268.83
Productos Químicos, Farmacéuticos y de Laboratorio	\$0.00	\$11,851.04	\$11,851.04	\$1,851.04	\$10,000.00
Combustibles, Lubricantes y Aditivos	\$0.00	\$1,667,975.20	\$1,667,975.20	\$1,350,325.00	\$317,650.20
Vestuario, Blancos, Prendas de Protección y Artículos Deportivos	\$0.00	\$108,123.70	\$108,123.70	\$5,599.36	\$102,524.34
Materiales y Suministros para Seguridad	\$0.00	\$0.00	\$0.00	\$0.00	\$0.00
Herramientas, Refacciones y Accesorios Menores	\$0.00	\$111,955.41	\$111,955.41	\$52,553.76	\$59,401.65
Servicios Generales	\$832,005.00	\$3,304,794.37	\$4,136,799.37	\$3,036,746.80	\$1,100,052.57
Servicios Básicos	\$0.00	\$1,026,258.28	\$1,026,258.28	\$738,909.27	\$287,349.02
Servicios de Arrendamiento	\$0.00	\$554,898.90	\$554,898.90	\$364,178.90	\$190,720.00
Servicios Profesionales, Científicos, Técnicos y Otros Servicios	\$0.00	\$528,886.18	\$528,886.18	\$392,155.77	\$136,730.41
Servicios Financieros, Bancarios y Comerciales	\$0.00	\$239,037.59	\$239,037.59	\$178,535.38	\$60,502.21
Servicios de Instalación, Reparación, Mantenimiento y Conservación	\$0.00	\$705,105.51	\$705,105.51	\$425,753.96	\$279,351.55
Servicios de Comunicación Social y Publicidad	\$0.00	\$0.00	\$0.00	\$0.00	\$0.00
Servicios de Traslado y Viáticos	\$0.00	\$53,701.94	\$53,701.94	\$32,784.16	\$20,917.78
Servicios Oficiales	\$0.00	\$0.00	\$0.00	\$0.00	\$0.00
Otros Servicios Generales	\$582,005.00	\$86,886.88	\$668,891.88	\$550,907.43	\$117,984.45
Transferencias, Asignaciones, Subsidios y Otras Ayudas	\$0.00	\$0.00	\$0.00	\$0.00	\$0.00
Transferencias Internas y Asignaciones al Sector Público	\$0.00	\$0.00	\$0.00	\$0.00	\$0.00
Transferencias al Resto del Sector Público	\$0.00	\$0.00	\$0.00	\$0.00	\$0.00
Subsidios y Subvenciones	\$0.00	\$0.00	\$0.00	\$0.00	\$0.00
Ayudas Sociales	\$0.00	\$0.00	\$0.00	\$0.00	\$0.00
Pensiones y Jubilaciones	\$0.00	\$0.00	\$0.00	\$0.00	\$0.00
Transferencias a Fideicomisos, Mandatos y Otros Analógicos	\$0.00	\$0.00	\$0.00	\$0.00	\$0.00
Transferencias a la Seguridad Social	\$0.00	\$0.00	\$0.00	\$0.00	\$0.00
Donativos	\$0.00	\$0.00	\$0.00	\$0.00	\$0.00
Transferencias al Exterior	\$0.00	\$0.00	\$0.00	\$0.00	\$0.00
Bienes Muebles, Inmuebles e Intangibles	\$0.00	\$37,997.00	\$37,997.00	\$37,997.00	\$0.00
Mobiliario y Equipo de Administración	\$0.00	\$37,997.00	\$37,997.00	\$37,997.00	\$0.00
Mobiliario y Equipo Educativo y Recreativo	\$0.00	\$0.00	\$0.00	\$0.00	\$0.00
Equipo e Instrumental Médico y de Laboratorio	\$0.00	\$0.00	\$0.00	\$0.00	\$0.00
Vehículos y Equipo de Transporte	\$0.00	\$0.00	\$0.00	\$0.00	\$0.00

Cuenta Pública 2019  
**INSTITUTO PARA EL DESARROLLO Y CERTIFICACIÓN DE LA INFRAESTRUCTURA FÍSICA EDUCATIVA Y ELÉCTRICA DE YUCATÁN**  
 Estado Analítico del Ejercicio del Presupuesto de Egresos  
 Clasificación por Objeto del Gasto (Capítulo y Concepto)  
 Del 1o. de Enero al 30 de Septiembre de 2019  
 (Pesos)

Concepto	Aprobado 1	Ampliaciones (Reducciones) 2	Modificado 3 = (1+2)	Devengado 4	Pagado 5	Subejercicio 6 = (3-4)
Equipo de Defensa y Seguridad	\$0.00	\$0.00	\$0.00	\$0.00	\$0.00	\$0.00
Maquinaria, Otros Equipos y Herramientas	\$0.00	\$0.00	\$0.00	\$0.00	\$0.00	\$0.00
Activos Biológicos	\$0.00	\$0.00	\$0.00	\$0.00	\$0.00	\$0.00
Bienes Inmuebles	\$0.00	\$0.00	\$0.00	\$0.00	\$0.00	\$0.00
Activos Intangibles	\$0.00	\$0.00	\$0.00	\$0.00	\$0.00	\$0.00
Inversión Pública	\$0.00	\$204,343,310.39	\$204,343,310.39	\$152,169,876.72	\$151,797,439.70	\$52,173,433.67
Obra Pública en Bienes de Dominio Público	\$0.00	\$204,343,310.39	\$204,343,310.39	\$152,169,876.72	\$151,797,439.70	\$52,173,433.67
Obra Pública en Bienes Propios	\$0.00	\$0.00	\$0.00	\$0.00	\$0.00	\$0.00
Proyectos Productivos y Acciones de Fomento	\$0.00	\$0.00	\$0.00	\$0.00	\$0.00	\$0.00
Inversiones Financieras y Otras Provisiones	\$0.00	\$0.00	\$0.00	\$0.00	\$0.00	\$0.00
Inversiones para el Fomento de Actividades Productivas	\$0.00	\$0.00	\$0.00	\$0.00	\$0.00	\$0.00
Acciones y Participaciones de Capital	\$0.00	\$0.00	\$0.00	\$0.00	\$0.00	\$0.00
Compra de Títulos y Valores	\$0.00	\$0.00	\$0.00	\$0.00	\$0.00	\$0.00
Concesión de Préstamos	\$0.00	\$0.00	\$0.00	\$0.00	\$0.00	\$0.00
Inversiones en Fideicomisos, Mandatos y Otros Análogos	\$0.00	\$0.00	\$0.00	\$0.00	\$0.00	\$0.00
Otras Inversiones Financieras	\$0.00	\$0.00	\$0.00	\$0.00	\$0.00	\$0.00
Provisiones para Contingencias y Otras Erogaciones Especiales	\$0.00	\$0.00	\$0.00	\$0.00	\$0.00	\$0.00
Participaciones y Aportaciones	\$0.00	\$1,081,465.93	\$1,081,465.93	\$957,573.04	\$957,573.04	\$123,892.89
Participaciones	\$0.00	\$0.00	\$0.00	\$0.00	\$0.00	\$0.00
Aportaciones	\$0.00	\$0.00	\$0.00	\$0.00	\$0.00	\$0.00
Convenios	\$0.00	\$1,081,465.93	\$1,081,465.93	\$957,573.04	\$957,573.04	\$123,892.89
Deuda Pública	\$0.00	\$0.00	\$0.00	\$0.00	\$0.00	\$0.00
Amortización de la Deuda Pública	\$0.00	\$0.00	\$0.00	\$0.00	\$0.00	\$0.00
Intereses de la Deuda Pública	\$0.00	\$0.00	\$0.00	\$0.00	\$0.00	\$0.00
Comisiones de la Deuda Pública	\$0.00	\$0.00	\$0.00	\$0.00	\$0.00	\$0.00
Gastos de la Deuda Pública	\$0.00	\$0.00	\$0.00	\$0.00	\$0.00	\$0.00
Costo por Coberturas	\$0.00	\$0.00	\$0.00	\$0.00	\$0.00	\$0.00
Apoyos Financieros	\$0.00	\$0.00	\$0.00	\$0.00	\$0.00	\$0.00
Adeudos de Ejercicios Fiscales Anteriores (Adetfa)	\$0.00	\$0.00	\$0.00	\$0.00	\$0.00	\$0.00
<b>Total del Gasto</b>	<b>\$16,348,133.00</b>	<b>\$219,351,729.49</b>	<b>\$234,699,862.49</b>	<b>\$176,144,443.97</b>	<b>\$175,032,658.33</b>	<b>\$58,655,418.52</b>

Debajo prestado se declara verdad que los Estados Financieros y sus Notas son razonablemente correctos y responsables del emisor.

  
 C.P. Francisco Javier Poot Peet  
 Jefe Departamento Finanzas

  
 C.P. Francisco Javier Aguilar UC  
 Director Administrativo

  
 C. Luliyel Montalvo Duarte  
 Director General



**Cuenta Pública 2019**  
**INSTITUTO PARA EL DESARROLLO Y CERTIFICACIÓN DE LA INFRAESTRUCTURA FÍSICA EDUCATIVA Y ELÉCTRICA DE YUCATÁN**  
 Estado Analítico del Ejercicio del Presupuesto de Egresos  
 Gasto por Categoría Programática  
 Del 1o. de Septiembre al 30 de Septiembre de 2019  
 (Pesos)

Programas	Concepto	1 Aprobado	2 Ampliaciones/ (Reducciones)	3 = (1) + 2 Modificado	4 Devengado	5 Pagado	6 = (4 - 5) Subejercicio
Subsidio Sector Social y Privado o Entidades Federativas y Municipios		\$0.00	\$0.00	\$0.00	\$0.00	\$0.00	\$0.00
	Sujetos a Reglas de Operación	\$0.00	\$0.00	\$0.00	\$0.00	\$0.00	\$0.00
	Cirros Subsidios	\$0.00	\$0.00	\$0.00	\$0.00	\$0.00	\$0.00
Desempeño de Las Funciones		\$0.00	\$67,830,532.94	\$67,830,532.94	\$24,299,739.78	\$24,002,795.33	\$43,530,793.16
	Prestación de Servicios Públicos	\$0.00	\$0.00	\$0.00	\$0.00	\$0.00	\$0.00
	Provisión de Bienes Públicos	\$0.00	\$0.00	\$0.00	\$0.00	\$0.00	\$0.00
	Planeación, Seguimiento y Evaluación de Políticas Públicas	\$0.00	\$0.00	\$0.00	\$0.00	\$0.00	\$0.00
	Promoción y Fomento	\$0.00	\$0.00	\$0.00	\$0.00	\$0.00	\$0.00
	Regulación y Supervisión	\$0.00	\$0.00	\$0.00	\$0.00	\$0.00	\$0.00
	Funciones de Las Fuerzas Armadas (Únicamente Gobierno Federal)	\$0.00	\$0.00	\$0.00	\$0.00	\$0.00	\$0.00
	Específicos	\$0.00	\$0.00	\$0.00	\$0.00	\$0.00	\$0.00
	Proyectos de Inversión	\$0.00	\$67,830,532.94	\$67,830,532.94	\$24,299,739.78	\$24,002,795.33	\$43,530,793.16
Administrativos y de Apoyo		\$1,681,388.00	\$358,919.28	\$2,040,307.28	\$2,809,691.50	\$2,603,013.00	-\$769,384.22
	Apoyo al Proceso Presupuestario y para Mejorar la Eficiencia Institucional	\$1,681,388.00	\$358,919.28	\$2,040,307.28	\$2,809,691.50	\$2,603,013.00	-\$769,384.22
	Apoyo a la Función Pública y al Mejoramiento de la Gestión	\$0.00	\$0.00	\$0.00	\$0.00	\$0.00	\$0.00
	Operaciones Ajenas	\$0.00	\$0.00	\$0.00	\$0.00	\$0.00	\$0.00
Compromisos		\$0.00	\$0.00	\$0.00	\$0.00	\$0.00	\$0.00
	Obligaciones de Cumplimiento de Resolución Jurisdiccional	\$0.00	\$0.00	\$0.00	\$0.00	\$0.00	\$0.00
	Desastres Naturales	\$0.00	\$0.00	\$0.00	\$0.00	\$0.00	\$0.00
Obligaciones		\$0.00	\$0.00	\$0.00	\$0.00	\$0.00	\$0.00
	Pensiones y Jubilaciones	\$0.00	\$0.00	\$0.00	\$0.00	\$0.00	\$0.00
	Aportaciones a la Seguridad Social	\$0.00	\$0.00	\$0.00	\$0.00	\$0.00	\$0.00
	Aportaciones a Fondos de Estabilización	\$0.00	\$0.00	\$0.00	\$0.00	\$0.00	\$0.00
	Aportaciones a Fondos de Inversión y Reestructura de Pensiones	\$0.00	\$0.00	\$0.00	\$0.00	\$0.00	\$0.00
Programas de Gasto Federalizado (Gobierno Federal)		\$0.00	\$0.00	\$0.00	\$0.00	\$0.00	\$0.00
	Gasto Federalizado	\$0.00	\$0.00	\$0.00	\$0.00	\$0.00	\$0.00
Participaciones a Entidades Federativas y Municipios		\$0.00	\$0.00	\$0.00	\$0.00	\$0.00	\$0.00
Costo Financiero, Deuda o Apoyos a Deudores y Ahorradores de la Banca		\$0.00	\$0.00	\$0.00	\$0.00	\$0.00	\$0.00
Adeudos de Ejercicios Fiscales Anteriores		\$0.00	\$0.00	\$0.00	\$0.00	\$0.00	\$0.00
<b>Total del Gasto</b>		<b>\$1,681,388.00</b>	<b>\$68,189,452.22</b>	<b>\$69,870,840.22</b>	<b>\$27,109,431.28</b>	<b>\$25,605,908.33</b>	<b>\$42,761,408.94</b>

Bajo protesta de decir verdad declaramos que los Estados Financieros y sus Notas son razonablemente correctos y responsabilidad del emisor.



C.P. Francisco Javier Poot Peet  
 Jefe Departamento Finanzas



C.P. Francisco Javier Aguilar UC  
 Director Administrativo



C. Luis Jorge Montalvo Duarte  
 Director General

**Cuenta Pública 2019**  
**INSTITUTO PARA EL DESARROLLO Y CERTIFICACIÓN DE LA INFRAESTRUCTURA FÍSICA EDUCATIVA Y ELÉCTRICA DE YUCATÁN**  
 Estado Analítico del Ejercicio del Presupuesto de Egresos  
 Gasto por Categoría Programática  
 Del 1o. de Enero al 30 de Septiembre de 2019  
 (Pesos)

Programas	Concepto	Aprobado 1	Ampliaciones/ (Reducciones) 2	Modificado 3 = (1 + 2)	Devengado 4	Pagado 5	Subejercicio 6 = (3 - 4)
Subsidio Sector Social y Privado o Entidades Federativas y Municipios		\$0.00	\$0.00	\$0.00	\$0.00	\$0.00	\$0.00
	Sujetos a Reglas de Operación	\$0.00	\$0.00	\$0.00	\$0.00	\$0.00	\$0.00
	Otros Subsidios	\$0.00	\$0.00	\$0.00	\$0.00	\$0.00	\$0.00
Desempeño de Las Funciones		\$0.00	\$205,459,104.22	\$205,459,104.22	\$153,161,777.76	\$152,789,340.74	\$52,297,326.46
	Prestación de Servicios Públicos	\$0.00	\$0.00	\$0.00	\$0.00	\$0.00	\$0.00
	Provisión de Bienes Públicos	\$0.00	\$0.00	\$0.00	\$0.00	\$0.00	\$0.00
	Planeación, Seguimiento y Evaluación de Políticas Públicas	\$0.00	\$0.00	\$0.00	\$0.00	\$0.00	\$0.00
	Promoción y Fomento	\$0.00	\$0.00	\$0.00	\$0.00	\$0.00	\$0.00
	Regulación y Supervisión	\$0.00	\$0.00	\$0.00	\$0.00	\$0.00	\$0.00
	Funciones de Las Fuerzas Armadas (Únicamente Gobierno Federal)	\$0.00	\$0.00	\$0.00	\$0.00	\$0.00	\$0.00
	Específicos	\$0.00	\$0.00	\$0.00	\$0.00	\$0.00	\$0.00
	Proyectos de Inversión	\$0.00	\$205,459,104.22	\$205,459,104.22	\$153,161,777.76	\$152,789,340.74	\$52,297,326.46
Administrativos y de Apoyo		\$16,348,133.00	\$12,892,625.27	\$29,240,758.27	\$22,982,666.21	\$22,243,317.59	\$6,258,092.06
	Apoyo al Proceso Presupuestario y para Mejorar la Eficiencia Institucional	\$16,348,133.00	\$12,892,625.27	\$29,240,758.27	\$22,982,666.21	\$22,243,317.59	\$6,258,092.06
	Apoyo a la Función Pública y al Mejoramiento de la Gestión	\$0.00	\$0.00	\$0.00	\$0.00	\$0.00	\$0.00
	Operaciones Ajenas	\$0.00	\$0.00	\$0.00	\$0.00	\$0.00	\$0.00
Compromisos		\$0.00	\$0.00	\$0.00	\$0.00	\$0.00	\$0.00
	Obligaciones de Cumplimiento de Resolución Jurisdiccional	\$0.00	\$0.00	\$0.00	\$0.00	\$0.00	\$0.00
	Desastres Naturales	\$0.00	\$0.00	\$0.00	\$0.00	\$0.00	\$0.00
Obligaciones		\$0.00	\$0.00	\$0.00	\$0.00	\$0.00	\$0.00
	Pensiones y Jubilaciones	\$0.00	\$0.00	\$0.00	\$0.00	\$0.00	\$0.00
	Aportaciones a la Seguridad Social	\$0.00	\$0.00	\$0.00	\$0.00	\$0.00	\$0.00
	Aportaciones a Fondos de Estabilización	\$0.00	\$0.00	\$0.00	\$0.00	\$0.00	\$0.00
	Aportaciones a Fondos de Inversión y Reestructura de Pensiones	\$0.00	\$0.00	\$0.00	\$0.00	\$0.00	\$0.00
Programas de Gasto Federalizado (Gobierno Federal)		\$0.00	\$0.00	\$0.00	\$0.00	\$0.00	\$0.00
	Gasto Federalizado	\$0.00	\$0.00	\$0.00	\$0.00	\$0.00	\$0.00
Participaciones a Entidades Federativas y Municipios		\$0.00	\$0.00	\$0.00	\$0.00	\$0.00	\$0.00
Costo Financiero, Deuda o Apoyos a Deudores y Ahorradores de la Banca		\$0.00	\$0.00	\$0.00	\$0.00	\$0.00	\$0.00
Adeudos de Ejercicios Fiscales Anteriores		\$0.00	\$0.00	\$0.00	\$0.00	\$0.00	\$0.00
<b>Total del Gasto</b>		<b>\$16,348,133.00</b>	<b>\$218,351,729.49</b>	<b>\$234,699,862.49</b>	<b>\$176,144,443.97</b>	<b>\$175,032,658.33</b>	<b>\$58,555,418.52</b>

Bajo protesta de decir verdad declaramos que los Estados Financieros y sus Notas son razonablemente correctos y responsabilidad del emisor.

  
 C.P. Francisco Javier Poot Peet  
 Jefe Departamento Finanzas

  
 C.P. Francisco Javier Aguilar UC  
 Director Administrativo

  
 C. Luis Jorge Montalvo Duarte  
 Director General

**Cuenta Pública 2019**  
**INSTITUTO PARA EL DESARROLLO Y CERTIFICACIÓN DE LA INFRAESTRUCTURA FÍSICA EDUCATIVA Y ELECTRICA DE YUCATÁN**  
**Estado Analítico del Ejercicio del Presupuesto de Egresos**  
**Clasificación Económica (por Tipo de Gasto)**  
**Del 1o. de Septiembre al 30 de Septiembre de 2019**  
**(Pesos)**

Concepto	Aprobado 1	Ampliaciones/ (Reducciones) 2	Modificado 3 = (1 + 2)	Devengado 4	Pagado 5	Subejercicio 6 = (3 - 4)
Gasto Corriente	\$1,681,388.00	\$358,919.28	\$2,040,307.28	\$2,809,691.50	\$2,603,011.00	-\$769,384.22
Gasto de Capital	\$0.00	\$67,830,532.94	\$67,830,532.94	\$24,299,739.78	\$24,002,797.33	\$43,530,793.16
Amortización de la Deuda y Disminución de Pasivos	\$0.00	\$0.00	\$0.00	\$0.00	\$0.00	\$0.00
Pensiones y Jubilaciones	\$0.00	\$0.00	\$0.00	\$0.00	\$0.00	\$0.00
Participaciones	\$0.00	\$0.00	\$0.00	\$0.00	\$0.00	\$0.00
<b>Total del Gasto</b>	<b>\$1,681,388.00</b>	<b>\$68,189,452.22</b>	<b>\$69,870,840.22</b>	<b>\$27,109,431.28</b>	<b>\$26,605,808.33</b>	<b>\$42,761,408.94</b>

Bajo protesta de decir verdad declaramos que los Estados Financieros y sus Notas son razonablemente correctos y responsabilidad del emisor.

  
**C.P. Francisco Javier Poot Peet**  
**Jefe Departamento Finanzas**

  
**C.P. Francisco Javier Aguilar UC**  
**Director Administrativo**

  
**C. Luis Jorge Morralvo Duarte**  
**Director General**

**Cuenta Pública 2019**  
**INSTITUTO PARA EL DESARROLLO Y CERTIFICACIÓN DE LA INFRAESTRUCTURA FÍSICA EDUCATIVA Y ELECTRICA DE YUCATÁN**  
 Estado Analítico del Ejercicio del Presupuesto de Egresos  
 Clasificación Económica (por Tipo de Gasto)  
 Del 1o. de Enero al 30 de Septiembre de 2019  
 (Pesos)

Concepto	1 Aprobado	2 Ampliaciones/ (Reducciones)	3 = (1 + 2) Modificado	4 Devengado	5 Pagado	6 = (3 - 4) Subejercicio
Gasto Corriente	\$16,348,133.00	\$12,888,956.27	\$29,237,089.27	\$22,982,666.21	\$22,243,317.59	\$6,254,423.06
Gasto de Capital	\$0.00	\$205,462,773.22	\$205,462,773.22	\$153,161,777.76	\$152,789,340.74	\$52,300,995.46
Amortización de la Deuda y Disminución de Pasivos	\$0.00	\$0.00	\$0.00	\$0.00	\$0.00	\$0.00
Pensiones y Jubilaciones	\$0.00	\$0.00	\$0.00	\$0.00	\$0.00	\$0.00
Participaciones	\$0.00	\$0.00	\$0.00	\$0.00	\$0.00	\$0.00
<b>Total del Gasto</b>	<b>\$16,348,133.00</b>	<b>\$218,351,729.49</b>	<b>\$234,699,862.49</b>	<b>\$176,144,443.97</b>	<b>\$175,032,658.33</b>	<b>\$58,555,418.52</b>

Bajo protesta de decir verdad declaramos que los Estados Financieros y sus Notas son razonablemente correctos y responsabilidad del emisor.

  
 C.P. Francisco Javier Poot Peet  
 Jefe Departamento Finanzas


  
 C.P. Francisco-Javier Aguilar UC  
 Director Administrativo

  
 C. Luis Jorge Montalvo Duarte  
 Director General

Cuenta Pública 2019  
**INSTITUTO PARA EL DESARROLLO Y CERTIFICACIÓN DE LA INFRAESTRUCTURA FÍSICA EDUCATIVA Y ELÉCTRICA DE YUCATÁN**  
 Estado Analítico del Ejercicio del Presupuesto de Egresos  
 Clasificación Funcional (Finalidad y Función)  
 Del 1o. de Septiembre al 30 de Septiembre de 2019  
 (Pesos)

Concepto	Aprobado 1	Ampliaciones/ (Reducciones) 2	Modificado 3 = (1+2)	Pagado 5	Subrogado 6 = (5-4)
<b>Gobierno</b>					
Legislación	\$0.00	\$0.00	\$0.00	\$0.00	\$0.00
Justicia	\$0.00	\$0.00	\$0.00	\$0.00	\$0.00
Coordinación de la Política de Gobierno	\$0.00	\$0.00	\$0.00	\$0.00	\$0.00
Relaciones Exteriores	\$0.00	\$0.00	\$0.00	\$0.00	\$0.00
Asuntos Financieros y Hacendarios	\$0.00	\$0.00	\$0.00	\$0.00	\$0.00
Seguridad Nacional	\$0.00	\$0.00	\$0.00	\$0.00	\$0.00
Asuntos de Orden Público y Seguridad Interior	\$0.00	\$0.00	\$0.00	\$0.00	\$0.00
Otros Servicios Generales	\$0.00	\$0.00	\$0.00	\$0.00	\$0.00
<b>Desarrollo Social</b>	\$1,681,388.00	\$68,189,452.22	\$69,870,840.22	\$26,605,808.33	\$42,761,408.94
Protección Ambiental	\$0.00	\$0.00	\$0.00	\$0.00	\$0.00
Vivienda y Servicios a la Comunidad	\$0.00	\$0.00	\$0.00	\$0.00	\$0.00
Salud	\$0.00	\$0.00	\$0.00	\$0.00	\$0.00
Recreación, Cultura y Otras Manifestaciones Sociales	\$0.00	\$0.00	\$0.00	\$0.00	\$0.00
Educación	\$1,681,388.00	\$68,189,452.22	\$69,870,840.22	\$27,109,431.28	\$42,761,408.94
Protección Social	\$0.00	\$0.00	\$0.00	\$0.00	\$0.00
Otros Asuntos Sociales	\$0.00	\$0.00	\$0.00	\$0.00	\$0.00
<b>Desarrollo Económico</b>	\$0.00	\$0.00	\$0.00	\$0.00	\$0.00
Asuntos Económicos, Comerciales y Laborales en General	\$0.00	\$0.00	\$0.00	\$0.00	\$0.00
Agropecuaria, Silvicultura, Pesca y Caza	\$0.00	\$0.00	\$0.00	\$0.00	\$0.00
Combustible y Energía	\$0.00	\$0.00	\$0.00	\$0.00	\$0.00
Minería, Manufacturas y Construcción	\$0.00	\$0.00	\$0.00	\$0.00	\$0.00
Transporte	\$0.00	\$0.00	\$0.00	\$0.00	\$0.00
Comunicaciones	\$0.00	\$0.00	\$0.00	\$0.00	\$0.00
Turismo	\$0.00	\$0.00	\$0.00	\$0.00	\$0.00
Ciencia, Tecnología e Innovación	\$0.00	\$0.00	\$0.00	\$0.00	\$0.00
Otras Industrias y Otros Asuntos Económicos	\$0.00	\$0.00	\$0.00	\$0.00	\$0.00
<b>Otras No Clasificadas en Funciones Anteriores</b>	\$0.00	\$0.00	\$0.00	\$0.00	\$0.00
Transacciones de la Deuda Pública / Costo Financiero de la Deuda	\$0.00	\$0.00	\$0.00	\$0.00	\$0.00
Transferencias, Participaciones y Aportaciones Entre Diferentes Niveles	\$0.00	\$0.00	\$0.00	\$0.00	\$0.00
Saneamiento del Sistema Financiero	\$0.00	\$0.00	\$0.00	\$0.00	\$0.00
Adeudos de Ejercicios Fiscales Anteriores	\$0.00	\$0.00	\$0.00	\$0.00	\$0.00
<b>Total del Gasto</b>	\$1,681,388.00	\$68,189,452.22	\$69,870,840.22	\$26,605,808.33	\$42,761,408.94

Bajo protesta de decir verdad declaramos que los Estados Financieros y sus Notas son razonablemente correctos y responsabilidad del emisor.

  
 C.P. Francisco Javier Poot Peet  
 Jefe Departamento Finanzas

  
 C.P. Francisco Javier Aguilar UC  
 Director Administrativo

  
 C. Luis Jorge Fontalvo Duarte  
 Director General

**Cuenta Pública 2019**  
**INSTITUTO PARA EL DESARROLLO Y CERTIFICACIÓN DE LA INFRAESTRUCTURA FÍSICA EDUCATIVA Y ELÉCTRICA DE YUCATÁN**  
 Estado Analítico del Ejercicio del Presupuesto de Egresos  
 Clasificación Funcional (Finalidad y Función)  
 Del 1o. de Enero al 30 de Septiembre de 2019  
 (Pesos)

Concepto	1 Aprobado	2 Ampliaciones (Reducciones)	3=(1+2) Modificado	4 Devengado	5 Pagado	6=(5-4) Suborcinado
<b>Gobierno</b>	\$0.00	\$0.00	\$0.00	\$0.00	\$0.00	\$0.00
Legislación	\$0.00	\$0.00	\$0.00	\$0.00	\$0.00	\$0.00
Justicia	\$0.00	\$0.00	\$0.00	\$0.00	\$0.00	\$0.00
Coordinación de la Política de Gobierno	\$0.00	\$0.00	\$0.00	\$0.00	\$0.00	\$0.00
Relaciones Exteriores	\$0.00	\$0.00	\$0.00	\$0.00	\$0.00	\$0.00
Asuntos Financieros y Hacendarios	\$0.00	\$0.00	\$0.00	\$0.00	\$0.00	\$0.00
Seguridad Nacional	\$0.00	\$0.00	\$0.00	\$0.00	\$0.00	\$0.00
Asuntos de Orden Público y Seguridad Interior	\$0.00	\$0.00	\$0.00	\$0.00	\$0.00	\$0.00
Otros Servicios Generales	\$0.00	\$0.00	\$0.00	\$0.00	\$0.00	\$0.00
<b>Desarrollo Social</b>	\$16,348,133.00	\$218,351,729.49	\$234,699,862.49	\$176,144,443.97	\$175,032,658.33	\$58,655,418.52
Protección Ambiental	\$0.00	\$0.00	\$0.00	\$0.00	\$0.00	\$0.00
Vivienda y Servicios a la Comunidad	\$0.00	\$0.00	\$0.00	\$0.00	\$0.00	\$0.00
Salud	\$0.00	\$0.00	\$0.00	\$0.00	\$0.00	\$0.00
Recreación, Cultura y Otras Manifestaciones Sociales	\$0.00	\$0.00	\$0.00	\$0.00	\$0.00	\$0.00
Educación	\$0.00	\$0.00	\$0.00	\$0.00	\$0.00	\$0.00
Protección Social	\$0.00	\$0.00	\$0.00	\$0.00	\$0.00	\$0.00
Otros Asuntos Sociales	\$16,348,133.00	\$218,351,729.49	\$234,699,862.49	\$176,144,443.97	\$175,032,658.33	\$58,655,418.52
<b>Desarrollo Económico</b>	\$0.00	\$0.00	\$0.00	\$0.00	\$0.00	\$0.00
Asuntos Económicos, Comerciales y Laborales en General	\$0.00	\$0.00	\$0.00	\$0.00	\$0.00	\$0.00
Agronegocios, Silvicultura, Pesca y Caza	\$0.00	\$0.00	\$0.00	\$0.00	\$0.00	\$0.00
Combustible y Energía	\$0.00	\$0.00	\$0.00	\$0.00	\$0.00	\$0.00
Minería, Manufacturas y Construcción	\$0.00	\$0.00	\$0.00	\$0.00	\$0.00	\$0.00
Transporte	\$0.00	\$0.00	\$0.00	\$0.00	\$0.00	\$0.00
Turismo	\$0.00	\$0.00	\$0.00	\$0.00	\$0.00	\$0.00
Ciencia, Tecnología e Innovación	\$0.00	\$0.00	\$0.00	\$0.00	\$0.00	\$0.00
Otras Industrias y Otros Asuntos Económicos	\$0.00	\$0.00	\$0.00	\$0.00	\$0.00	\$0.00
<b>Otros No Clasificados en Funciones Anteriores</b>	\$0.00	\$0.00	\$0.00	\$0.00	\$0.00	\$0.00
Transferencias de la Deuda Pública / Costo Financiero de la Deuda	\$0.00	\$0.00	\$0.00	\$0.00	\$0.00	\$0.00
Transferencias, Participaciones y Aportaciones Entre Diferentes Niveles	\$0.00	\$0.00	\$0.00	\$0.00	\$0.00	\$0.00
Saneamiento del Sistema Financiero	\$0.00	\$0.00	\$0.00	\$0.00	\$0.00	\$0.00
Adeudos de Ejercicios Fiscales Anteriores	\$0.00	\$0.00	\$0.00	\$0.00	\$0.00	\$0.00
<b>Total del Gasto</b>	\$16,348,133.00	\$218,351,729.49	\$234,699,862.49	\$176,144,443.97	\$175,032,658.33	\$58,655,418.52

Debajo protesta de decir verdad declaramos que los Estados Financieros y sus Notas son razonablemente correctos y responsabilidad del emisor.

  
 C.P. Francisco Javier Poot Peet  
 Jefe Departamento Finanzas

  
 C.P. Francisco Javier Aguilar UC  
 Director Administrativo

  
 C. Luis Jorge Montezuko Duarte  
 Director General

Cuenta Pública 2019  
**INSTITUTO PARA EL DESARROLLO Y CERTIFICACIÓN DE LA INFRAESTRUCTURA FÍSICA EDUCATIVA Y ELECTRICA DE YUCATÁN**  
 Estado Analítico del Ejercicio del Presupuesto de Egresos  
 Indicadores de Postura Fiscal  
 Del 1o. de Septiembre al 30 de Septiembre de 2019  
 (Pesos)

Concepto	Estimado	Devengado	Pagado
<b>I. Ingresos Presupuestarios (I=1+2)</b>	<b>\$1,681,388.00</b>	<b>\$41,892,754.01</b>	<b>\$19,796,081.74</b>
1. Ingresos del Gobierno de la Entidad Federativa	\$0.00	\$0.00	\$0.00
2. Ingresos del Sector Paraestatal	\$1,681,388.00	\$41,892,754.01	\$19,796,081.74
<b>II. Egresos Presupuestarios (II=3+4)</b>	<b>\$1,681,388.00</b>	<b>\$27,109,431.28</b>	<b>\$26,605,808.33</b>
3. Egresos del Gobierno de la Entidad Federativa	\$0.00	\$0.00	\$0.00
4. Egresos del Sector Paraestatal	\$1,681,388.00	\$27,109,431.28	\$26,605,808.33
<b>III. Balance Presupuestario (Superávit o Déficit) (III = I- II)</b>	<b>\$0.00</b>	<b>\$14,783,322.73</b>	<b>-\$6,809,726.59</b>
<b>III. Balance Presupuestario (Superávit o Déficit)</b>	<b>\$0.00</b>	<b>\$14,783,322.73</b>	<b>-\$6,809,726.59</b>
IV. Intereses, Comisiones y Gastos de la Deuda	\$0.00	\$0.00	\$0.00
<b>V. Balance Primario (Superávit o Déficit) (V= III- IV)</b>	<b>\$0.00</b>	<b>\$14,783,322.73</b>	<b>-\$6,809,726.59</b>
<b>A. Financiamiento</b>	<b>\$0.00</b>	<b>\$0.00</b>	<b>\$0.00</b>
<b>B. Amortización de la Deuda</b>	<b>\$0.00</b>	<b>\$0.00</b>	<b>\$0.00</b>
<b>C. Endeudamiento ó Desendeudamiento (C = A- B)</b>	<b>\$0.00</b>	<b>\$0.00</b>	<b>\$0.00</b>

Bejo protesta de decir verdad declaramos que los Estados Financieros y sus Notas son razonablemente correctos y responsabilidad del emisor.

  
 C.P. Francisco Javier Poot Peet  
 Jefe Departamento Finanzas

  
 C.P. Francisco Javier Aguilar UC  
 Director Administrativo

  
 C. Luis Jorge Montalvo Duarte  
 Director General

**Cuenta Pública 2019**  
**INSTITUTO PARA EL DESARROLLO Y CERTIFICACIÓN DE LA INFRAESTRUCTURA FÍSICA EDUCATIVA Y ELÉCTRICA DE YUCATÁN**  
**Estado Analítico del Ejercicio del Presupuesto de Egresos**  
**Indicadores de Postura Fiscal**  
**Del 1o. de Enero al 30 de Septiembre de 2019**  
**(Pesos)**

Concepto	Estimado	Devengado	Pagado
<b>I. Ingresos Presupuestarios (I=1+2)</b>	<b>\$16,348,133.00</b>	<b>\$164,270,785.98</b>	<b>\$142,014,044.71</b>
1. Ingresos del Gobierno de la Entidad Federativa	\$0.00	\$0.00	\$0.00
2. Ingresos del Sector Paraestatal	\$16,348,133.00	\$164,270,785.98	\$142,014,044.71
<b>II. Egresos Presupuestarios (II=3+4)</b>	<b>\$16,348,133.00</b>	<b>\$176,144,443.97</b>	<b>\$175,032,658.33</b>
3. Egresos del Gobierno de la Entidad Federativa	\$0.00	\$0.00	\$0.00
4. Egresos del Sector Paraestatal	\$16,348,133.00	\$176,144,443.97	\$175,032,658.33
<b>III. Balance Presupuestario (Superávit o Déficit) (III = I- II)</b>	<b>\$0.00</b>	<b>-\$11,873,657.99</b>	<b>-\$33,018,613.62</b>
<b>III. Balance Presupuestario (Superávit o Déficit)</b>	<b>\$0.00</b>	<b>-\$11,873,657.99</b>	<b>-\$33,018,613.62</b>
<b>IV. Intereses, Comisiones y Gastos de la Deuda</b>	<b>\$0.00</b>	<b>\$0.00</b>	<b>\$0.00</b>
<b>V. Balance Primario (Superávit o Déficit) (V= III- IV)</b>	<b>\$0.00</b>	<b>-\$11,873,657.99</b>	<b>-\$33,018,613.62</b>
<b>A. Financiamiento</b>	<b>\$0.00</b>	<b>\$0.00</b>	<b>\$0.00</b>
<b>B. Amortización de la Deuda</b>	<b>\$0.00</b>	<b>\$0.00</b>	<b>\$0.00</b>
<b>C. Endeudamiento ó Desendeudamiento (C = A- B)</b>	<b>\$0.00</b>	<b>\$0.00</b>	<b>\$0.00</b>

Bajo protesta de decir verdad declaramos que los Estados Financieros y sus Notas son razonablemente correctos y responsabilidad del emisor.

  
**C.P. Francisco Javier Poot Peet**  
**Jefe Departamento Finanzas**

  
**C.P. Francisco Javier Aguilar UC**  
**Director Administrativo**

  
**C. Luis Jorge Montalvo Duarte**  
**Director General**







Cuenta Pública 2019

Instituto para el Desarrollo y Certificación de la Infraestructura Física Educativa y Eléctrica de Yucatán.

Programas y Proyectos de Inversión

Del 01 de Septiembre al 30 de Septiembre 2019

ESTE INSTITUTO NO CUENTA CON PROGRAMAS Y PROYECTOS DE INVERSIÓN POR LO TANTO NO APLICA PRESENTAR INFORMACIÓN ALGUNA.

# NO APLICA

Bajo protesta de decir verdad declaramos que los Estados Financieros y sus notas, son razonablemente correctos y son responsabilidad del emisor.



C.P. Francisco Javier Poot Peet  
Jefe Departamento Finanzas



C.P. Francisco Javier Aguilar UC  
Director Administrativo




C. Luis Jorge Montalvo Duarte  
Director General

Cuenta Pública 2019  
Instituto para el Desarrollo y Certificación de la Infraestructura Física Educativa y Eléctrica de Yucatán.  
Programas y Proyectos de Inversión  
Del 01 de Enero al 30 de Septiembre 2019

ESTE INSTITUTO NO CUENTA CON PROGRAMAS Y PROYECTOS DE INVERSIÓN POR LO TANTO NO APLICA PRESENTAR INFORMACIÓN ALGUNA.

**NO APLICA**

Bajo protesta de decir verdad declaramos que los Estados Financieros y sus notas, son razonablemente correctos y son responsabilidad del emisor.

  
C.P. Francisco Javier Poot Peet  
Jefe Departamento Finanzas

  
C.P. Francisco Javier Aguilar UC  
Director Administrativo

  
C. Luis Jorge Montalvo Duarte  
Director General

**Cuenta Pública 2019**  
**Instituto para el Desarrollo y Certificación de la Infraestructura Física Educativa de Yucatán**  
**Endeudamiento Neto**  
**del 1 de Septiembre al 30 de Septiembre de 2019**  
**Pesos**

Identificación de Crédito o Instrumento	Colocación A	Amortización B	Endeudamiento Neto C = A - B
Créditos Bancarios	N/A	N/A	N/A
Total Créditos Bancarios	N/A	N/A	N/A
Otros Instrumentos de Deuda	N/A	N/A	N/A
Total Otros Instrumentos de Deuda	N/A	N/A	N/A
<b>TOTAL</b>	<b>N/A</b>	<b>N/A</b>	<b>N/A</b>

NO APLICA

Bajo protesta de decir la verdad declaramos que los Estados Financieros y sus notas son razonablemente correctos y responsabilidad del emisor.

  
**C.P. Francisco Javier Poot Peet**  
**Jefe Departamento Finanzas**

  
**C.P. Francisco Javier Aguilar UC**  
**Director Administrativo**

  
**C. Luis Jorge Montalvo Duarte**  
**Director General**


**Cuenta Pública 2019**  
**Instituto para el Desarrollo y Certificación de la Infraestructura Física Educativa y Eléctrica de Yucatán**  
**Endeudamiento Neto**  
**Acumulado del 1 de Enero al 30 de Septiembre de 2019**  
**Pesos**

Identificación de Crédito o Instrumento	Colocación A	Amortización B	Endeudamiento Neto C = A - B
Créditos Bancarios	N/A	N/A	N/A
Total Créditos Bancarios	N/A	N/A	N/A
Otros Instrumentos de Deuda	N/A	N/A	N/A
Total Otros Instrumentos de Deuda	N/A	N/A	N/A
<b>TOTAL</b>	<b>N/A</b>	<b>N/A</b>	<b>N/A</b>

NO APLICA

Bajo protesta de decir la verdad declaramos que los Estados Financieros y sus notas son razonablemente correctos y responsabilidad del emisor.

  
 C.P. Francisco Javier Poot Peet  
 Jefe Departamento Finanzas

  
 C.P. Francisco Javier Aguilar UC  
 Director Administrativo

  
 C. Luis Jorge Montalvo Duarte  
 Director General

**Cuenta Pública 2019**  
**Instituto para el Desarrollo y Certificación de la Infraestructura Física Educativa y Eléctrica de Yucatán**  
**Conciliación entre los Egresos Presupuestarios y los Gastos Contables**  
**Correspondiente del 01 Septiembre al 30 Septiembre 2019**

1. Total de egresos (presupuestarios) \$ 27,109,431.28

<b>2. Menos egresos presupuestarios no contables</b>	<b>\$ 24,299,739.78</b>
Mobiliario y equipo de administración	\$ -
Mobiliario y equipo educacional y recreativo	\$ -
Equipo e instrumental médico y de laboratorio	\$ -
Vehículos y equipo de transporte	\$ -
Equipo de defensa y seguridad	\$ -
Maquinaria, otros equipos y herramientas	\$ -
Activos biológicos	\$ -
Bienes inmuebles	\$ -
Activos intangibles	\$ -
Obra pública en bienes propios	\$ -
Acciones y participaciones de capital	\$ -
Compra de títulos y valores	\$ -
Inversiones en fideicomisos, mandatos y otros análogos	\$ -
Provisiones para contingencias y otras erogaciones especiales	\$ -
Amortización de la deuda pública	\$ -
Adeudos de ejercicios fiscales anteriores (ADEFAS)	\$ -
Otros Egresos Presupuestarios No Contables	\$ 24,299,739.78

<b>3. Más gastos contables no presupuestales</b>	<b>\$ 2,739,429.32</b>
Estimaciones, depreciaciones, deterioros, obsolescencia y amortizaciones	\$ 88,006.31
Provisiones	\$ -
Disminución de inventarios	\$ -
Aumento por insuficiencia de estimaciones por pérdida o deterioro u obsolescencia	\$ -
Aumento por insuficiencia de provisiones	\$ -
Otros Gastos	\$ -
Otros Gastos Contables No Presupuestales	\$ 2,650,423.01

4. Total de Gastos Contables (4 = 1 + 2 + 3) \$ 5,649,203.82

C.P. Francisco Javier Poot Peet  
 Jefe Departamento Finanzas

C.P. Francisco Javier Aguilar UC  
 Director Administrativo

C. Luis Jorge Montalvo Duarte  
 Director General

Cuenta Pública 2019	
Instituto para el Desarrollo y Certificación de la Infraestructura Física Educativa y Eléctrica de Yucatán	
Conciliación entre los Egresos Presupuestarios y los Gastos Contables	
Correspondiente del 01 de Enero al 30 de Septiembre 2019	
1. Total de egresos (presupuestarios)	\$ 175,743,443.97

2. Menos egresos presupuestarios no contables	\$ 152,359,756.70
Mobiliario y equipo de administración	\$ 26,998.00
Mobiliario y equipo educacional y recreativo	-
Equipo e instrumental médico y de laboratorio	-
Vehículos y equipo de transporte	-
Equipo de defensa y seguridad	-
Maquinaria, otros equipos y herramientas	-
Activos biológicos	-
Bienes inmuebles	-
Activos intangibles	\$ 151,882.68
Obra pública en bienes propios	-
Acciones y participaciones de capital	-
Compra de títulos y valores	-
Inversiones en fideicomisos, mandatos y otros análogos	-
Provisiones para contingencias y otras erogaciones especiales	-
Amortización de la deuda pública	-
Adeudos de ejercicios fiscales anteriores (ADEFAS)	-
Otros Egresos Presupuestarios No Contables	\$ 152,180,875.72

3. Más gastos contables no presupuestales	\$ 90,679,345.73
Estimaciones, depreciaciones, detenciones, obsolescencia y amortizaciones	\$ 649,798.45
Provisiones	-
Disminución de inventarios	-
Aumento por insuficiencia de estimaciones por pérdida o deterioro u obsolescencia	-
Aumento por insuficiencia de provisiones	-
Otros Gastos	\$ 64,060,769.97
Otros Gastos Contables No Presupuestales	\$ 25,968,777.31

4. Total de Gastos Contables (4=1+2+3)	\$ 114,484,038.00
--	-------------------

C.P. Francisco Javier Poot Peet  
Jefe Departamento Finanzas

C.P. Francisco Javier Aguilera UC  
Director Administrativo

C. Luis Jorge Mondrillo Duarte  
Director General



<b>Cuenta Pública 2019</b> <b>Instituto para el Desarrollo y Certificación de la Infraestructura Física Educativa y Eléctrica de Yucatán</b> <b>Conciliación entre los Ingresos Presupuestarios y Contables</b> <b>Correspondiente del 01 Septiembre al 30 Septiembre 2019</b> <b>(Cifras en pesos)</b>	
<b>1. Ingresos Presupuestarios</b>	<b>41,892,754.01</b>

<b>2. Más ingresos contables no presupuestarios</b>		-
Incremento por variación de inventarios	-	
Disminución del exceso de estimaciones por pérdida o deterioro u obsolescencia	-	
Disminución del exceso de provisiones	-	
Otros ingresos y beneficios varios	-	
Otros ingresos contables no presupuestarios	-	

<b>3. Menos ingresos presupuestarios no contables</b>		-
Productos de capital	-	
Aprovechamientos capital	-	
Ingresos derivados de financiamientos	-	
Otros ingresos presupuestarios no contables	-	

<b>4. Ingresos Contables (4 = 1 + 2 - 3)</b>	<b>41,892,754.01</b>
--	----------------------

  
**C.P. Francisco Javier Poot Peet**  
**Jefe Departamento Finanzas**

  
**C.P. Francisco Javier Aguilar UC**  
**Director Administrativo**

  
**C. Luis Jorge Montalvo Duarte**  
**Director General**

**Cuenta Pública 2019**  
**Instituto para el Desarrollo y Certificación de la Infraestructura Física Educativa y Eléctrica de Yucatán**  
**Conciliación entre los Ingresos Presupuestarios y Contables**  
**Correspondiente del 01 Enero al 30 Septiembre 2019**  
**(Cifras en pesos)**

**1. Ingresos Presupuestarios** 164,270,785.98

**2. Más ingresos contables no presupuestarios**

Incremento por variación de inventarios	-
Disminución del exceso de estimaciones por pérdida o deterioro u obsolescencia	-
Disminución del exceso de provisiones	-
Otros ingresos y beneficios varios	-
Otros ingresos contables no presupuestarios	-

**3. Menos ingresos presupuestarios no contables**

Productos de capital	-
Aprovechamientos capital	-
Ingresos derivados de financiamientos	-
Otros ingresos presupuestarios no contables	-

**4. Ingresos Contables (4 = 1 + 2 - 3)** 164,270,785.98

  
**C.P. Francisco Javier Poot Peet**  
**Jefe Departamento Finanzas**

  
**C.P. Francisco Javier Aguilar UC**  
**Director Administrativo**

  
**C. Luis Jorge Montalvo Duarte**  
**Director General**

**Instituto para el Desarrollo y Certificación de la Infraestructura Física Educativa y Eléctrica de Yucatán**  
**Indicadores de Resultados**  
 (Formato libre)

Se puede incluir las Matrices de Indicadores para resultados que se tengan, en la que se muestre el resultado obtenido en el indicador  
 del 1 de Septiembre al 30 de Septiembre de 2019

Programa Presupuestario: 246 Administración de Recursos Humanos, Materiales y Financieros del Instituto para el Desarrollo y Certificación de la Infraestructura Física Educativa de Yucatán  
 Dependencia o Entidad: INSTITUTO PARA EL DESARROLLO Y CERTIFICACIÓN DE LA INFRAESTRUCTURA FÍSICA EDUCATIVA DE YUCATÁN  
 Responsable:

Población Objetivo: Áreas del Instituto.  
 Eje PED: 06 Gestión y Administración Pública  
 Tema PED: 06.01 Gestión y Administración Pública  
 Objetivo PED: 06.01.C1 Mejorar la eficiencia y la eficacia de la Administración Pública.  
 Finalidad: 02 Desarrollo Social  
 Eje: 02.06 Gestión y Administración Pública  
 Función: 02.06.05 Educación  
 Subfunción: 02.06.05.06 Otros Servicios Educativos y Actividades inherentes  
 Tipo de Programa: M - Apoyo al proceso presupuestario y para mejorar la eficiencia institucional

Nivel MIML	Resumen Narrativo	Número	Indicador	Formula	Descripción (total de presupuesto ejercido/Total de presupuesto)	Medición	Línea Base	Meta	Acumulada	
									Programada	Realizada
Propósito	El Instituto para el Desarrollo y Certificación de la Infraestructura Física Educativa de Yucatán cuenta con una administración eficiente de recursos para su operación.	16,321	Porcentaje de presupuesto ejercido	$(B/C) * 100$	Trimestral	100.00	100.00	1.00	1.00	1.00

  
 C.P. Francisco Javier Poot Peet  
 Jefe Departamento Finanzas

  
 C.P. Francisco Javier Aguilar UC  
 Director Administrativo

  
 C. Luis José Montalvo Duarte  
 Director General

**Instituto para el Desarrollo y Certificación de la Infraestructura Física Educativa y Electrónica de Yucatán**  
**Indicadores de Resultados**  
 (Formato libre)

Se puede incluir las Matrices de Indicadores para resultados que se tengan, en la que se muestre el resultado obtenido en el indicador

Del 1 de Enero al 30 de Septiembre de 2015

Programa Presupuestario: 246 Administración de Recursos Humanos, Materiales y Financieros del Instituto para el Desarrollo y Certificación de la Infraestructura Física Educativa de Yucatán  
 Dependencia o Entidad:  
 Responsable:


**INSTITUTO PARA EL DESARROLLO Y CERTIFICACIÓN DE LA INFRAESTRUCTURA FÍSICA EDUCATIVA DE YUCATÁN**

Población Objetivo: Áreas del Instituto.  
 Eje PED: 06 Gestión y Administración Pública  
 Tema PED: 06.01 Gestión y Administración Pública  
 Objetivo PED: 06.01.01 Mejorar la eficiencia y la eficacia de la Administración Pública.

Finalidad: 02 Desarrollo Social  
 Eje: 02.06 Gestión y Administración Pública  
 Función: 02.06.05 Educación  
 Subfunción: 02.06.05.06 Otros Servicios Educativos y Actividades Inherentes  
 Tipo de Programa: M - Apoyo al proceso presupuestario y para mejorar la eficiencia institucional

Nivel MVL	Resumen Narrativo	Número	Indicador	Formula	Descripción (Total de presupuesto ejercido/Total de presupuesto autorizado)*100	Medición	Línea Base	Meta	Acumulada	
									Programada	Realizada
Propósito	El Instituto para el Desarrollo y Certificación de la Infraestructura Física Educativa de Yucatán cuenta con una administración eficiente de recursos para su operación.	16.521	Porcentaje de presupuesto ejercido	(B/C)*100		Trimestral	100.00	100.00	89.00	89.00

  
 C.P. Francisco Javier Poot Peet  
 Jefe Departamento Finanzas

  
 C.P. Francisco Javier Aguilar UC  
 Director Administrativo

  
 C. Luis Jorge Coronado Duarte  
 Director General

**Cuenta Pública 2019**  
**Instituto para el Desarrollo y Certificación de la Infraestructura Física Educativa Y Eléctrica de Yucatán**  
**Intereses de la deuda**  
**del 1 de Septiembre al 30 de septiembre de 2019**  
**Pesos**

Identificación de Crédito o Instrumento	Devengado	Pagado
<b>Créditos Bancarios</b>		
Total Créditos Bancarios	N/A	N/A
Otros Instrumentos de Deuda	N/A	N/A
Total Otros Instrumentos de Deuda	N/A	N/A
<b>TOTAL</b>	<b>N/A</b>	<b>N/A</b>

NO APLICA

Bajo protesta de decir la verdad declaramos que los Estados Financieros y sus notas son razonablemente correctos y responsabilidad del emisor.

  
**C.P. Francisco Javier Poot Peet**  
**Jefe Departamento Finanzas**

  
**C.P. Francisco Javier Aguilar UC**  
**Director Administrativo**

  
**C. Luis Jorge Montalvo Duarte**  
**Director General**

**Cuenta Pública 2019**  
**Instituto para el Desarrollo y Certificación de la Infraestructura Física Educativa y Eléctrica de Yucatán**  
**Intereses de la deuda**  
**del 1 de Enero al 30 de septiembre de 2019**  
**Pesos**

Identificación de Crédito o Instrumento	Devenido	Pagado
Créditos Bancarios	N/A	N/A
Total Créditos Bancarios	N/A	N/A
Otros Instrumentos de Deuda	N/A	N/A
Total Otros Instrumentos de Deuda	N/A	N/A
<b>TOTAL</b>	<b>N/A</b>	<b>N/A</b>

NO APLICA

Bajo protesta de decir la verdad declaramos que los Estados Financieros y sus notas son razonablemente correctos y responsabilidad del emisor.

  
 C.P. Francisco Javier Poot Peet  
 Jefe Departamento Finanzas

  
 C.P. Francisco Javier Aguilar UC  
 Director Administrativo

  
 C. Luis Jorge Montalvo Duarte  
 Director General



ENTE PÚBLICO: INSTITUTO PARA EL DESARROLLO Y CERTIFICACIÓN DE LA INFRAESTRUCTURA FÍSICA EDUCATIVA Y ELÉCTRICA DE YUCATÁN

Balance Presupuestario - LDF

01 DE ENERO AL 30 DE SEPTIEMBRE DE 2019

(PESOS)

Concepto	Estimador Aprobado	Devengado	Recaudado/ Pagado
<b>A. Ingresos Totales (A = A1+A2+A3)</b>	<b>\$23,743,186.00</b>	<b>\$164,270,786.98</b>	<b>\$142,014,044.71</b>
A1. Ingresos de Libre Disposición	\$23,743,186.00	\$20,774,196.87	\$20,770,166.87
A2. Transferencias Federales Etiquetadas	\$0.00	\$143,496,589.11	\$121,243,847.84
A3. Financiamiento Neto	\$0.00	\$0.00	\$0.00
<b>B. Egresos Presupuestarios1 (B = B1+B2)</b>	<b>\$23,743,186.00</b>	<b>\$175,144,443.97</b>	<b>\$175,052,656.33</b>
B1. Gasto No Etiquetado (sin incluir Amortización de la Deuda Pública)	\$23,743,186.00	\$23,016,994.21	\$22,277,846.59
B2. Gasto Etiquetado (sin incluir Amortización de la Deuda Pública)	\$0.00	\$153,127,449.76	\$152,755,012.74
<b>C. Remanentes del Ejercicio Anterior (C = C1 + C2)</b>	<b>\$0.00</b>	<b>\$71,454,240.10</b>	<b>\$71,454,240.10</b>
C1. Remanentes de Ingresos de Libre Disposición aplicados en el periodo	\$0.00	\$0.00	\$0.00
C2. Remanentes de Transferencias Federales Etiquetadas aplicados en el periodo	\$0.00	\$71,454,240.10	\$71,454,240.10
<b>I. Balance Presupuestario (I = A - B + C)</b>	<b>\$0.00</b>	<b>\$59,580,682.11</b>	<b>\$36,435,626.48</b>
<b>II. Balance Presupuestario sin Financiamiento Neto (II = I - A3)</b>	<b>\$0.00</b>	<b>\$59,580,682.11</b>	<b>\$36,435,626.48</b>
<b>III. Balance Presupuestario sin Financiamiento Neto y sin Remanentes del Ejercicio Anterior (III = II - C)</b>	<b>\$0.00</b>	<b>-\$11,873,657.99</b>	<b>-\$33,018,613.62</b>
<b>Concepto</b>	<b>Aprobado</b>	<b>Devengado</b>	<b>Pagado</b>
<b>E. Intereses, Comisiones y Gastos de la Deuda (E = E1+ E2)</b>	<b>\$0.00</b>	<b>\$0.00</b>	<b>\$0.00</b>
E1. Intereses, Comisiones y Gastos de la Deuda con Gasto No Etiquetado	\$0.00	\$0.00	\$0.00
E2. Intereses, Comisiones y Gastos de la Deuda con Gasto Etiquetado	\$0.00	\$0.00	\$0.00
<b>IV. Balance Primario (IV = III + E)</b>	<b>\$0.00</b>	<b>-\$11,873,657.99</b>	<b>-\$33,018,613.62</b>
<b>Concepto</b>	<b>Estimador Aprobado</b>	<b>Devengado</b>	<b>Pagado/ Recaudado</b>
<b>F. Financiamiento (F = F1 + F2)</b>	<b>\$0.00</b>	<b>\$0.00</b>	<b>\$0.00</b>
F1. Financiamiento con Fuente de Pago de Ingresos de Libre Disposición	\$0.00	\$0.00	\$0.00
F2. Financiamiento con Fuente de Pago de Transferencias Federales Etiquetadas	\$0.00	\$0.00	\$0.00
<b>G. Amortización de la Deuda (G = G1 + G2)</b>	<b>\$0.00</b>	<b>\$0.00</b>	<b>\$0.00</b>
G1. Amortización de la Deuda Pública con Gasto No Etiquetado	\$0.00	\$0.00	\$0.00
G2. Amortización de la Deuda Pública con Gasto Etiquetado	\$0.00	\$0.00	\$0.00
<b>A3. Financiamiento Neto (A3 = F - G)</b>	<b>\$0.00</b>	<b>\$0.00</b>	<b>\$0.00</b>
<b>Concepto</b>	<b>Estimador Aprobado</b>	<b>Devengado</b>	<b>Recaudado/ Pagado</b>
<b>A1. Ingresos de Libre Disposición</b>	<b>\$23,743,186.00</b>	<b>\$20,774,196.87</b>	<b>\$20,770,166.87</b>
A3.1. Financiamiento Neto con Fuente de Pago de Ingresos de Libre Disposición (A3.1 = F1 - G1)	\$0.00	\$0.00	\$0.00
F1. Financiamiento con Fuente de Pago de Ingresos de Libre Disposición	\$0.00	\$0.00	\$0.00
G1. Amortización de la Deuda Pública con Gasto No Etiquetado	\$0.00	\$0.00	\$0.00
<b>B1. Gasto No Etiquetado (sin incluir Amortización de la Deuda Pública)</b>	<b>\$23,743,186.00</b>	<b>\$23,016,994.21</b>	<b>\$22,277,846.59</b>
C1. Remanentes de Ingresos de Libre Disposición aplicados en el periodo	\$0.00	\$0.00	\$0.00
V. Balance Presupuestario de Recursos Disponibles (V = A1 + A3.1 - B1 + C1)	\$0.00	-\$2,242,797.34	-\$1,507,448.72
VI. Balance Presupuestario de Recursos Disponibles sin Financiamiento Neto (VI = V - A3.1)	\$0.00	-\$2,242,797.34	-\$1,507,448.72
<b>Concepto</b>	<b>Estimador Aprobado</b>	<b>Devengado</b>	<b>Recaudado/ Pagado</b>
<b>A2. Transferencias Federales Etiquetadas</b>	<b>\$0.00</b>	<b>\$143,496,589.11</b>	<b>\$121,243,847.84</b>
A3.2. Financiamiento Neto con Fuente de Pago de Transferencias Federales Etiquetadas (A3.2 = F2 - G2)	\$0.00	\$0.00	\$0.00
F2. Financiamiento con Fuente de Pago de Transferencias Federales Etiquetadas	\$0.00	\$0.00	\$0.00
G2. Amortización de la Deuda Pública con Gasto Etiquetado	\$0.00	\$0.00	\$0.00
<b>B2. Gasto Etiquetado (sin incluir Amortización de la Deuda Pública)</b>	<b>\$0.00</b>	<b>\$153,127,449.76</b>	<b>\$152,755,012.74</b>
C2. Remanentes de Transferencias Federales Etiquetadas aplicados en el periodo	\$0.00	\$0.00	\$0.00
VII. Balance Presupuestario de Recursos Etiquetados (VII = A2 + A3.2 - B2 + C2)	\$0.00	\$71,454,240.10	\$71,454,240.10
VIII. Balance Presupuestario de Recursos Etiquetados sin Financiamiento Neto (VIII = VII - A3.2)	\$0.00	\$61,823,379.45	\$59,943,075.20
VIII. Balance Presupuestario de Recursos Etiquetados sin Financiamiento Neto (VIII = VII - A3.2)	\$0.00	\$61,823,379.45	\$59,943,075.20

Bajo protesta de que verdad declaramos que los Estados Financieros y sus Notas son razonablemente correctos y responsabilidad del emisor.

C.P. Francisco Javier Pooh Peet  
Jefe Departamento Finanzas

C.P. Francisco Javier Aguilar UC  
Director Administrativo

C. Luis Jorge Montalvo Duarte  
Director General



**ENTE PÚBLICO: INSTITUTO PARA EL DESARROLLO Y CERTIFICACIÓN DE LA INFRAESTRUCTURA FÍSICA EDUCATIVA Y ELÉCTRICA DE YUCATÁN**  
**Estado Analítico del Ejercicio del Presupuesto de Egresos Detallado - LDF**  
**Clasificación Administrativa**  
**01 DE ENERO AL 30 DE SEPTIEMBRE DE 2019**  
**(PESOS)**

Concepto (c)	Aprobado (d)	Ampliaciones/ (Reducciones)	Egresos Modificados	Devengado	Pagado	Subajornado (e)
I. Gasto No Etiquetado	\$23,743,196.00	\$12,926,953.17	\$36,670,149.17	\$23,016,994.21	\$22,277,643.59	\$13,653,154.96
Organismo	\$23,743,196.00	\$12,926,953.17	\$36,670,149.17	\$23,016,994.21	\$22,277,643.59	\$13,653,154.96
II. Gasto Etiquetado	\$0.00	\$205,424,776.32	\$205,424,776.32	\$153,127,449.76	\$152,755,014.74	\$52,297,326.56
Organismo	\$0.00	\$205,424,776.32	\$205,424,776.32	\$153,127,449.76	\$152,755,014.74	\$52,297,326.56
III. Total de Egresos (III = I + II)	\$23,743,196.00	\$218,351,729.49	\$242,094,925.49	\$176,144,443.97	\$175,032,658.33	\$65,950,481.52

Bajo protesta de decir verdad declaramos que los Estados Financieros y sus Notas son razonablemente correctos y responsabilidad del emisor.

  
 C.P. Francisco Javier Poot Peet  
 Jefe Departamento Finanzas

  
 C.P. Francisco Javier Aguilar UC  
 Director Administrativo

  
 C. Luis Jorge Montalvo Duarte  
 Director General

ENTE PÚBLICO INSTITUTO PARA EL DESARROLLO Y CERTIFICACIÓN DE LA INFRAESTRUCTURA FÍSICA, EDUCATIVA Y ELÉCTRICA DE YUCATÁN  
 C.A. Simón Bolívar  
 Estado: Avilés del Eje de Integración del Estado del Quintana Roo  
 Clasificación Financiera (Presupuesto y Cuenta de Cuentas)  
 01 DE ENERO AL 30 DE SEPTIEMBRE DE 2018  
 (PESOS)

Programa	Subprograma	Aprobado	Completado	Por Ejecutar	Promedio	Cuentas	Total
I. Cuentos por Ejecutar (PA=13-C-1)		22,765,194.00	\$12,856,853.17	\$38,479,104.17	\$23,916,264.21	\$22,277,443.98	\$18,953,164.86
A. Gobierno (A=1+2+3+4+5+6+7+8)		\$0.00	\$0.00	\$0.00	\$0.00	\$0.00	\$0.00
a1) Legislación		\$0.00	\$0.00	\$0.00	\$0.00	\$0.00	\$0.00
a2) Justicia		\$0.00	\$0.00	\$0.00	\$0.00	\$0.00	\$0.00
a3) Participación de la Población en el Gobierno		\$0.00	\$0.00	\$0.00	\$0.00	\$0.00	\$0.00
a4) Relaciones Exteriores		\$0.00	\$0.00	\$0.00	\$0.00	\$0.00	\$0.00
a5) Asuntos Parlamentarios y Honorarios		\$0.00	\$0.00	\$0.00	\$0.00	\$0.00	\$0.00
a6) Seguridad Nacional		\$0.00	\$0.00	\$0.00	\$0.00	\$0.00	\$0.00
a7) Asuntos de Orden Público y de Seguridad Interior		\$0.00	\$0.00	\$0.00	\$0.00	\$0.00	\$0.00
a8) Otros Servicios Generales		\$0.00	\$0.00	\$0.00	\$0.00	\$0.00	\$0.00
B. Desarrollo Social (B=1+2+3+4+5+6+7+8)		\$23,765,194.00	\$12,856,853.17	\$38,479,104.17	\$23,916,264.21	\$22,277,443.98	\$18,953,164.86
b1) Promoción Alimentaria		\$0.00	\$0.00	\$0.00	\$0.00	\$0.00	\$0.00
b2) Vivienda y Bienes de Interés Comunitario		\$0.00	\$0.00	\$0.00	\$0.00	\$0.00	\$0.00
b3) Salud		\$0.00	\$0.00	\$0.00	\$0.00	\$0.00	\$0.00
b4) Juventud, Cultura y Otras Manifestaciones Sociales		\$0.00	\$0.00	\$0.00	\$0.00	\$0.00	\$0.00
b5) Educación		\$22,743,116.00	\$12,834,683.17	\$38,479,146.17	\$23,916,264.21	\$22,277,443.98	\$18,953,164.86
b6) Promoción Social		\$0.00	\$0.00	\$0.00	\$0.00	\$0.00	\$0.00
b7) Otros Asuntos Sociales		\$0.00	\$0.00	\$0.00	\$0.00	\$0.00	\$0.00
C. Desarrollo Económico (C=1+2+3+4+5+6+7+8)		\$0.00	\$0.00	\$0.00	\$0.00	\$0.00	\$0.00
c1) Asuntos Económicos, Comerciales y Laborales en General		\$0.00	\$0.00	\$0.00	\$0.00	\$0.00	\$0.00
c2) Agricultura, Silvicultura, Pesca y Caza		\$0.00	\$0.00	\$0.00	\$0.00	\$0.00	\$0.00
c3) Comunicables y Energía		\$0.00	\$0.00	\$0.00	\$0.00	\$0.00	\$0.00
c4) Minería, Manufacturas y Cervecerías		\$0.00	\$0.00	\$0.00	\$0.00	\$0.00	\$0.00
c5) Transportes		\$0.00	\$0.00	\$0.00	\$0.00	\$0.00	\$0.00
c6) Turismo		\$0.00	\$0.00	\$0.00	\$0.00	\$0.00	\$0.00
c7) Comercio Exterior		\$0.00	\$0.00	\$0.00	\$0.00	\$0.00	\$0.00
c8) Ciencia, Tecnología e Innovación		\$0.00	\$0.00	\$0.00	\$0.00	\$0.00	\$0.00
c9) Otros Industrias y Otros Asuntos Económicos		\$0.00	\$0.00	\$0.00	\$0.00	\$0.00	\$0.00
D. Otros No Clasificados en Funciones Anteriores (D=1+2+3+4+5)		\$0.00	\$0.00	\$0.00	\$0.00	\$0.00	\$0.00
d1) Transacciones de la Cuenta Pública / Cuentas Financieras de la Cuenta Pública		\$0.00	\$0.00	\$0.00	\$0.00	\$0.00	\$0.00
d2) Transportes, Participaciones y Aportaciones Entre Entes Públicos		\$0.00	\$0.00	\$0.00	\$0.00	\$0.00	\$0.00
d3) Demeritos		\$0.00	\$0.00	\$0.00	\$0.00	\$0.00	\$0.00
d4) Otros Asuntos		\$0.00	\$0.00	\$0.00	\$0.00	\$0.00	\$0.00
II. Estado Ejecutado (E=AR+B+C+D)		\$0.00	\$236,424,775.32	\$305,024,775.32	\$163,277,443.76	\$152,755,642.74	\$62,287,226.86
A. Gobierno (E=1+2+3+4+5+6+7+8)		\$0.00	\$0.00	\$0.00	\$0.00	\$0.00	\$0.00
a1) Legislación		\$0.00	\$0.00	\$0.00	\$0.00	\$0.00	\$0.00
a2) Justicia		\$0.00	\$0.00	\$0.00	\$0.00	\$0.00	\$0.00
a3) Participación de la Población en el Gobierno		\$0.00	\$0.00	\$0.00	\$0.00	\$0.00	\$0.00
a4) Relaciones Exteriores		\$0.00	\$0.00	\$0.00	\$0.00	\$0.00	\$0.00
a5) Asuntos Parlamentarios y Honorarios		\$0.00	\$0.00	\$0.00	\$0.00	\$0.00	\$0.00
a6) Seguridad Nacional		\$0.00	\$0.00	\$0.00	\$0.00	\$0.00	\$0.00
a7) Asuntos de Orden Público y de Seguridad Interior		\$0.00	\$0.00	\$0.00	\$0.00	\$0.00	\$0.00
a8) Otros Servicios Generales		\$0.00	\$0.00	\$0.00	\$0.00	\$0.00	\$0.00
B. Desarrollo Social (E=1+2+3+4+5+6+7+8)		\$0.00	\$236,424,775.32	\$305,024,775.32	\$163,277,443.76	\$152,755,642.74	\$62,287,226.86
b1) Promoción Alimentaria		\$0.00	\$0.00	\$0.00	\$0.00	\$0.00	\$0.00
b2) Vivienda y Bienes de Interés Comunitario		\$0.00	\$0.00	\$0.00	\$0.00	\$0.00	\$0.00
b3) Salud		\$0.00	\$0.00	\$0.00	\$0.00	\$0.00	\$0.00
b4) Juventud, Cultura y Otras Manifestaciones Sociales		\$0.00	\$0.00	\$0.00	\$0.00	\$0.00	\$0.00
b5) Educación		\$236,424,775.32	\$236,424,775.32	\$305,024,775.32	\$163,277,443.76	\$152,755,642.74	\$62,287,226.86
b6) Promoción Social		\$0.00	\$0.00	\$0.00	\$0.00	\$0.00	\$0.00
b7) Otros Asuntos Sociales		\$0.00	\$0.00	\$0.00	\$0.00	\$0.00	\$0.00
C. Desarrollo Económico (E=1+2+3+4+5+6+7+8)		\$0.00	\$0.00	\$0.00	\$0.00	\$0.00	\$0.00
c1) Asuntos Económicos, Comerciales y Laborales en General		\$0.00	\$0.00	\$0.00	\$0.00	\$0.00	\$0.00
c2) Agricultura, Silvicultura, Pesca y Caza		\$0.00	\$0.00	\$0.00	\$0.00	\$0.00	\$0.00
c3) Comunicables y Energía		\$0.00	\$0.00	\$0.00	\$0.00	\$0.00	\$0.00
c4) Minería, Manufacturas y Cervecerías		\$0.00	\$0.00	\$0.00	\$0.00	\$0.00	\$0.00
c5) Transportes		\$0.00	\$0.00	\$0.00	\$0.00	\$0.00	\$0.00
c6) Turismo		\$0.00	\$0.00	\$0.00	\$0.00	\$0.00	\$0.00
c7) Comercio Exterior		\$0.00	\$0.00	\$0.00	\$0.00	\$0.00	\$0.00
c8) Ciencia, Tecnología e Innovación		\$0.00	\$0.00	\$0.00	\$0.00	\$0.00	\$0.00
c9) Otros Industrias y Otros Asuntos Económicos		\$0.00	\$0.00	\$0.00	\$0.00	\$0.00	\$0.00
D. Otros No Clasificados en Funciones Anteriores (E=1+2+3+4+5)		\$0.00	\$0.00	\$0.00	\$0.00	\$0.00	\$0.00
d1) Transacciones de la Cuenta Pública / Cuentas Financieras de la Cuenta Pública		\$0.00	\$0.00	\$0.00	\$0.00	\$0.00	\$0.00
d2) Transportes, Participaciones y Aportaciones Entre Entes Públicos		\$0.00	\$0.00	\$0.00	\$0.00	\$0.00	\$0.00
d3) Demeritos		\$0.00	\$0.00	\$0.00	\$0.00	\$0.00	\$0.00
d4) Otros Asuntos		\$0.00	\$0.00	\$0.00	\$0.00	\$0.00	\$0.00
III. Total de Ejercicios (II e I - I)		\$22,765,194.00	\$250,281,628.49	\$610,500,950.49	\$327,193,708.49	\$305,511,287.72	\$151,270,393.72

Bajo responsabilidad de veracidad declaramos que los Estados Financieros y sus Notas son razonablemente correctos y responsabilidad del emisor.

C. Luis J. Hernández  
 Director Administrativo

C. Luis J. Hernández Duarte  
 Director General






**ENTE PÚBLICO: INSTITUTO PARA EL DESARROLLO Y CERTIFICACIÓN DE LA INFRAESTRUCTURA FÍSICA EDUCATIVA Y ELÉCTRICA DE YUCATÁN**  
**Estado Analítico del Ejercicio del Presupuesto de Egresos Detallado - LDF**  
**Clasificación de Servicios Personales por Categoría**  
**01 DE Enero al 30 de Septiembre DE 2019**  
**(PESOS)**

Concepto (a)	Aprobado (b)	Ampliaciones/ (Reducciones)	Egresos (Modificado)	Devenido	Pagado	Subejercido (c)
<b>I. Gasto No Etiquetado (I=A+B+C+D+E+F)</b>	<b>\$22,671,662.00</b>	<b>\$2,936,059.00</b>	<b>\$25,607,721.00</b>	<b>\$15,423,170.30</b>	<b>\$15,264,373.18</b>	<b>\$10,184,550.70</b>
A. Personal Administrativo y de Servicio Público	\$22,671,662.00	\$2,936,059.00	\$25,607,721.00	\$15,423,170.30	\$15,264,373.18	\$10,184,550.70
B. Magisterio	\$0.00	\$0.00	\$0.00	\$0.00	\$0.00	\$0.00
C. Servicios de Salud (C=c1+c2)	\$0.00	\$0.00	\$0.00	\$0.00	\$0.00	\$0.00
c1) Personal Administrativo	\$0.00	\$0.00	\$0.00	\$0.00	\$0.00	\$0.00
c2) Personal Médico, Paramédico y afín	\$0.00	\$0.00	\$0.00	\$0.00	\$0.00	\$0.00
D. Seguridad Pública	\$0.00	\$0.00	\$0.00	\$0.00	\$0.00	\$0.00
E. Gastos asociados a la implementación de nuevas leyes federales o reformas a las mismas (E = e1 + e2)	\$0.00	\$0.00	\$0.00	\$0.00	\$0.00	\$0.00
e1) Nombre del Programa o Ley 1	\$0.00	\$0.00	\$0.00	\$0.00	\$0.00	\$0.00
e2) Nombre del Programa o Ley 2	\$0.00	\$0.00	\$0.00	\$0.00	\$0.00	\$0.00
F. Sentencias laborales definitivas	\$0.00	\$0.00	\$0.00	\$0.00	\$0.00	\$0.00
<b>II. Gasto Etiquetado (II=A+B+C+D+E+F)</b>	<b>\$0.00</b>	<b>\$0.00</b>	<b>\$0.00</b>	<b>\$0.00</b>	<b>\$0.00</b>	<b>\$0.00</b>
A. Personal Administrativo y de Servicio Público	\$0.00	\$0.00	\$0.00	\$0.00	\$0.00	\$0.00
B. Magisterio	\$0.00	\$0.00	\$0.00	\$0.00	\$0.00	\$0.00
C. Servicios de Salud (C=c1+c2)	\$0.00	\$0.00	\$0.00	\$0.00	\$0.00	\$0.00
c1) Personal Administrativo	\$0.00	\$0.00	\$0.00	\$0.00	\$0.00	\$0.00
c2) Personal Médico, Paramédico y afín	\$0.00	\$0.00	\$0.00	\$0.00	\$0.00	\$0.00
D. Seguridad Pública	\$0.00	\$0.00	\$0.00	\$0.00	\$0.00	\$0.00
E. Gastos asociados a la implementación de nuevas leyes federales o reformas a las mismas (E = e1 + e2)	\$0.00	\$0.00	\$0.00	\$0.00	\$0.00	\$0.00
e1) Nombre del Programa o Ley 1	\$0.00	\$0.00	\$0.00	\$0.00	\$0.00	\$0.00
e2) Nombre del Programa o Ley 2	\$0.00	\$0.00	\$0.00	\$0.00	\$0.00	\$0.00
F. Sentencias laborales definitivas	\$0.00	\$0.00	\$0.00	\$0.00	\$0.00	\$0.00
<b>III. Total del Gasto en Servicios Personales (III = I + II)</b>	<b>\$22,671,662.00</b>	<b>\$2,936,059.00</b>	<b>\$25,607,721.00</b>	<b>\$15,423,170.30</b>	<b>\$15,264,373.18</b>	<b>\$10,184,550.70</b>

Bajo protesta de decir verdad declaramos que los Estados Financieros y sus Notas son razonablemente correctos y responsabilidad del emisor.

  
**C.P. Francisco Javier Poot Peet**  
 Jefe Departamento Finanzas

  
**C.P. Francisco Javier Aguilar UC**  
 Director Administrativo

  
**C. Luis Jorge Montezko Duarte**  
 Director General

**ENTE PÚBLICO: INSTITUTO PARA EL DESARROLLO Y CERTIFICACIÓN DE LA INFRAESTRUCTURA FÍSICA EDUCATIVA Y ELÉCTRICA DE YUCATÁN**  
**Resultados de Ingresos - LDF**  
**01 de Enero AL 30 de septiembre de 2019**  
**(PESOS)**

Concepto (b)	2014	2015	2016	2017	2018	2019
<b>1. Ingresos de Libre Disposición (1=A+B+C+D+E+F+G+H+I+J+K+L)</b>	<b>\$30,140,398.17</b>	<b>\$29,279,928.76</b>	<b>\$38,432,678.95</b>	<b>\$30,171,721.17</b>	<b>\$28,534,697.00</b>	<b>\$28,758,463.87</b>
A. Impuestos	\$0.00	\$0.00	\$0.00	\$0.00	\$0.00	\$0.00
B. Cuotas y Aportaciones de Seguridad Social	\$0.00	\$0.00	\$0.00	\$0.00	\$0.00	\$0.00
C. Contribuciones de Mejoras	\$0.00	\$0.00	\$0.00	\$0.00	\$0.00	\$0.00
D. Derechos	\$0.00	\$0.00	\$0.00	\$0.00	\$0.00	\$0.00
E. Productos	\$0.00	\$0.00	\$0.00	\$0.00	\$0.00	\$0.00
F. Aprovechamientos	\$0.00	\$0.00	\$0.00	\$0.00	\$0.00	\$0.00
G. Ingresos por Ventas de Bienes y Prestación de Servicios	\$0.00	\$0.00	\$0.00	\$0.00	\$0.00	\$153,182.99
H. Participaciones	\$527,692.17	\$1,489,313.76	\$972,558.95	\$548,655.17	\$813,738.00	\$0.00
I. Incentivos Derivados de la Colaboración Fiscal	\$0.00	\$0.00	\$0.00	\$0.00	\$0.00	\$1,198,108.88
J. Transferencias y Asignaciones	\$29,512,706.00	\$0.00	\$0.00	\$0.00	\$0.00	\$0.00
K. Convenios	\$0.00	\$27,790,615.00	\$37,460,120.00	\$29,625,066.00	\$28,220,959.00	\$23,743,136.00
L. Otros ingresos de Libre Disposición	\$0.00	\$0.00	\$0.00	\$0.00	\$0.00	\$0.00
<b>2. Transferencias Federales Etiquetadas (2=A+B+C+D+E)</b>	<b>\$486,487,364.20</b>	<b>\$339,686,984.05</b>	<b>\$210,009,238.83</b>	<b>\$205,960,584.16</b>	<b>\$204,581,752.42</b>	<b>\$3,663,976.00</b>
A. Aportaciones	\$0.00	\$0.00	\$0.00	\$0.00	\$0.00	\$0.00
B. Convenios	\$0.00	\$0.00	\$0.00	\$0.00	\$0.00	\$0.00
C. Fondos Distintos de Aportaciones	\$0.00	\$0.00	\$19,204,722.95	\$12,127,215.65	\$4,144,352.25	\$0.00
D. Transferencias, Asignaciones, Subsidios y Subvenciones, y Pensiones y Jubilaciones	\$0.00	\$0.00	\$0.00	\$0.00	\$0.00	\$0.00
E. Otras Transferencias Federales Etiquetadas	\$486,487,364.20	\$339,686,984.05	\$190,804,513.88	\$193,833,368.51	\$200,437,400.17	\$142,907,385.11
<b>3. Ingresos Derivados de Financiamientos (3=A)</b>	<b>\$0.00</b>	<b>\$0.00</b>	<b>\$0.00</b>	<b>\$0.00</b>	<b>\$0.00</b>	<b>\$0.00</b>
A. Ingresos Derivados de Financiamientos	\$0.00	\$0.00	\$0.00	\$0.00	\$0.00	\$0.00
<b>4. Total de Resultados de Ingresos (4=1+2+3)</b>	<b>\$486,627,762.37</b>	<b>\$366,966,912.81</b>	<b>\$248,441,915.78</b>	<b>\$236,132,305.33</b>	<b>\$233,116,449.42</b>	<b>\$171,665,846.96</b>
<b>Datos Informativos</b>	<b>\$0.00</b>	<b>\$0.00</b>	<b>\$0.00</b>	<b>\$0.00</b>	<b>\$0.00</b>	<b>\$0.00</b>
1. Ingresos Derivados de Financiamientos con Fuente de Pago de Recursos de Libre Disposición	\$0.00	\$0.00	\$0.00	\$0.00	\$0.00	\$0.00
2. Ingresos derivados de Financiamientos con Fuente de Pago de Transferencias Federales Etiquetadas	\$0.00	\$0.00	\$0.00	\$0.00	\$0.00	\$0.00
<b>3. Ingresos Derivados de Financiamiento (3 = 1 + 2)</b>	<b>\$0.00</b>	<b>\$0.00</b>	<b>\$0.00</b>	<b>\$0.00</b>	<b>\$0.00</b>	<b>\$0.00</b>

Bajo protesta de decir verdad declaramos que los Estados Financieros y sus Notas son razonablemente correctos y responsabilidad del emisor.

  
**C.P. Francisco Javier Poot Peat**  
 Jefe Departamento Finanzas

  
**C.P. Francisco Javier Aguilar UC**  
 Director Administrativo

  
**C. Luis Jorge Moxalvo Duarte**  
 Director General

ENTE PÚBLICO: INSTITUTO PARA EL DESARROLLO Y CERTIFICACIÓN DE LA INFRAESTRUCTURA FÍSICA EDUCATIVA Y ELÉCTRICA DE YUCATÁN

Resultados de Egresos - LDF

01 DE ENERO AL 30 DE SEPTIEMBRE DE 2019

(PESOS)

Concepto (B)	2014	2015	2016	2017	2018	2019
<b>1. Gasto No Etiquetado (1=A+B+C+D+E+F+G+H+I)</b>	<b>\$34,128,721.25</b>	<b>\$28,819,004.55</b>	<b>\$31,887,591.46</b>	<b>\$35,862,918.46</b>	<b>\$28,089,866.05</b>	<b>\$34,541,554.57</b>
A. Servicios Personales	\$22,095,880.45	\$21,685,511.78	\$21,360,094.65	\$22,684,473.81	\$22,618,683.93	\$23,479,106.30
B. Materiales y Suministros	\$2,203,273.47	\$1,892,141.30	\$2,337,344.81	\$3,014,707.27	\$900,138.08	\$6,648,133.00
C. Servicios Generales	\$5,379,982.69	\$4,976,184.34	\$4,533,455.38	\$4,107,751.14	\$4,571,244.04	\$4,376,298.27
D. Transferencias, Asignaciones, Subsidios y Otras Ayudas	\$0.00	\$0.00	\$0.00	\$0.00	\$0.00	\$0.00
E. Bienes Muebles, Inmuebles e Intangibles	\$115,400.06	\$264,167.13	\$93,612.66	\$0.00	\$0.00	\$37,997.00
F. Inversión Pública	\$0.00	\$0.00	\$0.00	\$0.00	\$0.00	\$0.00
G. Inversiones Financieras y Otras Provisiones	\$0.00	\$0.00	\$0.00	\$54,124.34	\$0.00	\$0.00
H. Participaciones y Aportaciones	\$4,340,484.58	\$0.00	\$3,563,083.96	\$6,001,861.90	\$0.00	\$0.00
I. Deuda Pública	\$0.00	\$0.00	\$0.00	\$0.00	\$0.00	\$0.00
<b>2. Gasto Etiquetado (2=A+B+C+D+E+F+G+H+I)</b>	<b>\$327,336,342.73</b>	<b>\$305,318,720.55</b>	<b>\$368,992,072.82</b>	<b>\$250,820,891.75</b>	<b>\$178,446,353.64</b>	<b>\$205,424,776.32</b>
A. Servicios Personales	\$0.00	\$0.00	\$0.00	\$0.00	\$0.00	\$0.00
B. Materiales y Suministros	\$0.00	\$0.00	\$0.00	\$0.00	\$0.00	\$0.00
C. Servicios Generales	\$0.00	\$0.00	\$0.00	\$0.00	\$0.00	\$0.00
D. Transferencias, Asignaciones, Subsidios y Otras Ayudas	\$0.00	\$0.00	\$0.00	\$0.00	\$0.00	\$0.00
E. Bienes Muebles, Inmuebles e Intangibles	\$0.00	\$0.00	\$0.00	\$0.00	\$0.00	\$0.00
F. Inversión Pública	\$327,336,342.73	\$305,318,720.55	\$368,992,072.82	\$250,820,891.75	\$178,446,353.64	\$205,424,776.32
G. Inversiones Financieras y Otras Provisiones	\$0.00	\$0.00	\$0.00	\$0.00	\$0.00	\$0.00
H. Participaciones y Aportaciones	\$0.00	\$0.00	\$0.00	\$0.00	\$0.00	\$0.00
I. Deuda Pública	\$0.00	\$0.00	\$0.00	\$0.00	\$0.00	\$0.00
<b>3. Total del Resultado de Egresos (3=1+2)</b>	<b>\$361,465,063.98</b>	<b>\$334,136,725.10</b>	<b>\$400,879,664.28</b>	<b>\$286,683,810.21</b>	<b>\$206,536,319.69</b>	<b>\$239,966,310.89</b>

Bajo protesta de decir verdad declaramos que los Estados Financieros y sus Notas son razonablemente correctos y responsables del emisor.

  
C.F. Francisco Javier Poot Peet  
Jefe, Departamento Finanzas

  
C.F. Francisco Javier Aguilar UC  
Director Administrativo

  
C. Luis Jorge Montalvo Duarte  
Director General