

Juntos transformemos  
**Yucatán**  
GOBIERNO ESTATAL 2018 · 2024

**IDEFEEY**

INSTITUTO PARA EL DESARROLLO Y  
CERTIFICACIÓN DE LA INFRAESTRUCTURA  
FÍSICA EDUCATIVA Y ELÉCTRICA DE YUCATÁN

**EEFF AGOSTO 2020**

---

Cuenta Pública 2020  
Estado de Situación Financiera  
Al 31 de Agosto de 2020 y 2019  
(Pesos)

Ente Público:

Instituto para el Desarrollo y Certificación de la Infraestructura Física Educativa y Eléctrica de Yucatán.

CONCEPTO	Año		CONCEPTO	Año	
	2020	2019		2020	2019
<b>ACTIVO</b>			<b>PASIVO</b>		
<i>Activo Circulante</i>			<i>Pasivo Circulante</i>		
Efectivo y Equivalentes	77,674,313.71	52,224,928.09	Cuentas por Pagar a Corto Plazo	3,647,028.56	2,716,679.08
Derechos a Recibir Efectivo o Equivalentes	732,040.10	337,949.88	Documentos por Pagar a Corto Plazo	-	-
Derechos a Recibir Bienes o Servicios	21,407,133.48	18,601,699.60	Porción a Corto Plazo de la Deuda Pública a Largo Plazo	-	-
Inventarios	0	0	Títulos y Valores a Corto Plazo	-	-
Almacenes	923,342.68	945,057.88	Pasivos Diferidos a Corto Plazo	-	-
Estimación por Pérdida o Deterioro de Activos Circulantes	0.00	0.00	Fondos y Bienes de Terceros en Garantía y/o Administración a Corto	434,411,294.61	724,461,886.18
Otros Activos Circulantes	144,279,050.05	427,653,925.63	Provisiones a Corto Plazo	-	-
<b>Total de Activos Circulantes</b>	<b>245,015,880.02</b>	<b>499,763,561.08</b>	Otros Pasivos a Corto Plazo	-	-
<i>Activo No Circulante</i>			<b>Total de Pasivos Circulantes</b>	<b>438,058,323.17</b>	<b>727,178,565.26</b>
Inversiones Financieras a Largo Plazo	0	0	<i>Pasivo No Circulante</i>	-	-
Derechos a Recibir Efectivo o Equivalentes a Largo Plazo	0	0	Cuentas por Pagar a Largo Plazo	-	-
Bienes Inmuebles, Infraestructura y Construcciones en Proceso	323,165,051.79	123,481,733.98	Documentos por Pagar a Largo Plazo	-	-
Bienes Muebles	6,342,866.51	5,150,157.51	Deuda Pública a Largo Plazo	-	-
Activos Intangibles	590,616.09	590,616.09	Pasivos Diferidos a Largo Plazo	-	-
Depreciación, Deterioro y Amortización Acumulada de Bienes	-5,422,251.47	-3,862,892.74	Fondos y Bienes de Terceros en Garantía y/o en Administración a	-	-
Activos Diferidos	0	0	Provisiones a Largo Plazo	-	-
Estimación por Pérdida o Deterioro de Activos no Circulantes	0	0	<b>Total de Pasivos No Circulantes</b>	-	-
Otros Activos no Circulantes	822,699.01	15,443,276.02	<b>TOTAL DEL PASIVO</b>	<b>438,058,323.17</b>	<b>727,178,565.26</b>
<b>Total de Activos No Circulantes</b>	<b>325,498,981.93</b>	<b>140,802,890.86</b>	<b>HACIENDA PÚBLICA/ PATRIMONIO</b>		
<b>TOTAL DEL ACTIVO</b>	<b>570,514,861.95</b>	<b>640,566,451.94</b>	<i>Hacienda Pública/Patrimonio Contribuido</i>	12,710,265.42	12,006,941.49
			Aportaciones	12,710,265.42	12,006,941.49
			Donaciones de Capital	-	-
			Actualización de la Hacienda Pública / Patrimonio	-	-
			<i>Hacienda Pública/Patrimonio Generado</i>	119,746,273.36	-98,619,054.81
			Resultados del Ejercicio (Ahorro / Desahorro)	110,714,847.11	13,463,119.79
			Resultados de Ejercicios Anteriores	40,026,788.17	-93,658,611.08
			Revalúos	-	-
			Reservas	-	-
			Rectificaciones de Resultados de Ejercicios Anteriores	-30,995,361.92	-18,423,563.52
			<b>Exceso o Insuficiencia en la Actualización de la Hacienda</b>	-	-
			Resultado por Posición Monetaria	-	-
			Resultado por Tenencia de Activos no Monetarios	-	-
			<b>Total Hacienda Pública/ Patrimonio</b>	<b>132,456,538.78</b>	<b>-86,612,113.32</b>
			<b>TOTAL DEL PASIVO Y HACIENDA PÚBLICA / PATRIMONIO</b>	<b>570,514,861.95</b>	<b>640,566,451.94</b>

Bajo protesta de decir verdad declaramos que los Estados Financieros y sus Notas son razonablemente correctos y responsabilidad del emisor

  
C. Luis Jorge Montalvo Duarte  
Director General

  
C.P. Francisco Javier Aguilar Uc  
Director de Administración

  
C.P. Karen Eunice Morales Andrade  
Jefe de Contabilidad y Administración


Cuenta Pública 2020  
Estado de Actividades  
Del 1° de Agosto al 31 de Agosto de 2020 y 2019  
(Pesos)


Ente Público:

Instituto para el Desarrollo y Certificación de la Infraestructura Física Educativa y Eléctrica de Yucatán.

Concepto	2020	2019	Concepto	2020	2019
<b>INGRESOS Y OTROS BENEFICIOS</b>			<b>GASTOS Y OTRAS PÉRDIDAS</b>		
Ingresos de la Gestión	31,453.90	80,109.17	Gastos de Funcionamiento	3,671,171.05	2,552,633.63
Impuestos	0	0.00	Servicios Personales	2,531,812.93	1,859,141.13
Cuotas y Aportaciones de Seguridad Social	0	0	Materiales y Suministros	425,280.73	300,511.82
Contribuciones de Mejoras	0	0	Servicios Generales	714,077.39	392,980.68
Derechos	0	0	Transferencias, Asignaciones, Subsidios y Otras Ayudas	0	0
Productos de Tipo Corriente	31,453.90	80,109.17	Transferencias Internas y Asignaciones al Sector Público	0	0
Aprovechamientos de Tipo Corriente	0.00	0.00	Transferencias al Resto del Sector Público	0	0
Ingresos por Venta de Bienes y Servicios	0	0	Subsidios y Subvenciones	0	0
Ingresos no Comprendidos en las Fracciones de la Ley de Ingresos Causados en Ejercicios Fiscales Anteriores Pendientes de Liquidación o Pago	0	0	Ayudas Sociales	0	0
Participaciones, Aportaciones, Transferencias, Asignaciones, Subsidios y Otras Ayudas Participaciones y Aportaciones	40,956,363.44	23,227,608.12	Pensiones y Jubilaciones	0	0
Transferencias, Asignaciones, Subsidios y Otras ayudas	40,956,363.44	23,227,608.12	Transferencias a Fideicomisos, Mandatos y Contratos Análogos	0	0
Otros Ingresos y Beneficios	287,817.24	228,000.00	Transferencias a la Seguridad Social	0	0
Ingresos Financieros	0.00	0.00	Donativos	0	0
Incremento por Variación de Inventarios	0.00	0.00	Transferencias al Exterior	0	0
Disminución del Exceso de Estimaciones por Pérdida o Deterioro u Obsolescencia	0.00	0.00	Participaciones y Aportaciones	0.00	0.00
Disminución del Exceso de Provisiones	0.00	0.00	Participaciones	0	0
Otros Ingresos y Beneficios Varios	287,817.24	228,000.00	Aportaciones	0	0
<b>Total de Ingresos y Otros Beneficios</b>	<b>41,275,634.58</b>	<b>23,535,717.29</b>	Convenios	0.00	0.00
			Intereses, Comisiones y Otros Gastos de la Deuda Pública	0	0
			Intereses de la Deuda Pública	0	0
			Comisiones de la Deuda Pública	0	0
			Gastos de la Deuda Pública	0	0
			Costo por Coberturas	0	0
			Apoyos Financieros	0	0
			Otros Gastos y Pérdidas	701,329.17	91,981.50
			Estimaciones, Depreciaciones, Deterioros, Obsolescencia y Amortizaciones	700,625.05	91,981.50
			Provisiones	0	0
			Disminución de Inventarios	0	0
			Aumento por Insuficiencia de Estimaciones por Pérdida o Deterioro y Obsolescencia	0	0
			Aumento por Insuficiencia de Provisiones	0	0
			Otros Gastos	704.12	0.00
			Inversión Pública	878,530.03	5,207,093.56
			Inversión Pública no Capitalizable	878,530.03	5,207,093.56
			<b>Total de Gastos y Otras Pérdidas</b>	<b>5,251,030.25</b>	<b>7,851,708.69</b>
			<b>Resultados del Ejercicio (Ahorro/Desahorro)</b>	<b>36,024,604.33</b>	<b>15,684,008.60</b>

Bajo protesta de decir verdad declaramos que los Estados Financieros y sus Notas son razonablemente correctos y responsabilidad del emisor

  
C. Luis Jorge Montalvo Duarte  
Director General

  
C.P. Francisco Javier Aguilar Uc  
Director de Administración

  
C.P. Karen Eunice Morales Andrade  
Jefe de Contabilidad y Administración

Cuenta Pública 2020  
Estado de Actividades  
Del 1° de Enero al 31 de Agosto de 2020 y 2019  
(Pesos)

Ente Público: Instituto para el Desarrollo y Certificación de la Infraestructura Física Educativa y Eléctrica de Yucatán.

Concepto	2020	2019	Concepto	2020	2019
<b>INGRESOS Y OTROS BENEFICIOS</b>			<b>GASTOS Y OTRAS PÉRDIDAS</b>		
<b>Ingresos de la Gestión</b>	<b>163,899.88</b>	<b>109,440.35</b>	<b>Gastos de Funcionamiento</b>	<b>22,738,125.71</b>	<b>20,169,305.71</b>
Impuestos	0.00	0.00	Servicios Personales	16,018,557.56	13,727,354.92
Cuotas y Aportaciones de Seguridad Social	0	0.00	Materiales y Suministros	3,330,835.28	4,097,133.82
Contribuciones de Mejoras	0	0.00	Servicios Generales	3,388,732.87	2,344,816.97
Derechos	0	0.00	<b>Transferencias, Asignaciones, Subsidios y Otras Ayudas</b>	<b>0</b>	<b>0</b>
Productos de Tipo Corriente	163,899.88	109,440.35	Transferencias Internas y Asignaciones al Sector Público	0	0
Aprovechamientos de Tipo Corriente	0.00	0.00	Transferencias al Resto del Sector Público	0	0
Ingresos por Venta de Bienes y Servicios	0	0.00	Subsidios y Subvenciones	0	0
Ingresos no Comprendidos en las Fracciones de la Ley de Ingresos Causados en Ejercicios Fiscales Anteriores Pendientes de Liquidación o Pago	0	0.00	Ayudas Sociales	0	0
<b>Participaciones, Aportaciones, Transferencias, Asignaciones, Subsidios y Otras Ayudas</b>	<b>153,872,043.27</b>	<b>121,409,232.54</b>	Pensiones y Jubilaciones	0	0
Participaciones y Aportaciones	0.00	8,178,119.00	Transferencias a Fideicomisos, Mandatos y Contratos Análogos	0	0
Transferencias, Asignaciones, Subsidios y Otras ayudas	153,872,043.27	113,231,113.54	Transferencias a la Seguridad Social	0	0
<b>Otros Ingresos y Beneficios</b>	<b>2,305,575.31</b>	<b>859,359.08</b>	Donativos	0	0
Ingresos Financieros	0.00	0.00	Transferencias al Exterior	0	0
Incremento por Variación de Inventarios	0	0	<b>Participaciones y Aportaciones</b>	<b>0.00</b>	<b>805,690.06</b>
Disminución del Exceso de Estimaciones por Pérdida o Deterioro u Obsolescencia	0	0	Participaciones	0	0
Disminución del Exceso de Provisiones	0	0	Aportaciones	0	0
Otros Ingresos y Beneficios Varios	2,305,575.31	859,359.08	Convenios	0.00	805,690.06
<b>Total de Ingresos y Otros Beneficios</b>	<b>156,341,518.46</b>	<b>122,378,031.97</b>	<b>Intereses, Comisiones y Otros Gastos de la Deuda Pública</b>	<b>0</b>	<b>0</b>
			Intereses de la Deuda Pública	0	0
			Comisiones de la Deuda Pública	0	0
			Gastos de la Deuda Pública	0	0
			Costo por Coberturas	0	0
			Apoyos Financieros	0	0
			<b>Otros Gastos y Pérdidas Extraordinarias</b>	<b>1,086,250.45</b>	<b>560,809.54</b>
			Estimaciones, Depreciaciones, Deterioros, Obsolescencia y Amortizaciones	1,083,682.32	560,792.14
			Provisiones	0	0
			Disminución de Inventarios	0	0
			Aumento por Insuficiencia de Estimaciones por Pérdida o Deterioro y Obsolescencia	0	0
			Aumento por Insuficiencia de Provisiones	0	0
			Otros Gastos	2,568.13	17.40
			<b>Inversión Pública</b>	<b>21,802,295.19</b>	<b>87,379,106.87</b>
			Inversión Pública no Capitalizable	21,802,295.19	87,379,106.87
			<b>Total de Gastos y Otras Pérdidas</b>	<b>45,626,671.35</b>	<b>108,914,912.18</b>
			<b>Resultados del Ejercicio</b>	<b>110,714,847.11</b>	<b>13,463,119.79</b>

Bajo protesta de decir verdad declaramos que los Estados Financieros y sus Notas son razonablemente correctos y responsabilidad del emisor

  
C. Luis Jorge Montalvo Duarte  
Director General

  
C.P. Francisco Javier Aguilar Uc  
Director de Administración

  
C.P. Karen Eujice Morales Andrade  
Jefe de Contabilidad y Administración

Cuenta Pública 2020  
Estado de Variación en la Hacienda Pública  
Del 1° de Enero al 31 de Agosto 2020  
(pesos)


Ente Público:

Instituto para el Desarrollo y Certificación de la Infraestructura Física Educativa y Eléctrica de Yucatán.

Concepto	Hacienda Pública/Patrimonio Contribuido	Hacienda Pública/Patrimonio Generado de Ejercicios Anteriores	Hacienda Pública/Patrimonio Generado del Ejercicio	Exceso o Insuficiencia en la Actualización de la Hacienda Pública / Patrimonio	TOTAL
<b>Hacienda Pública / Patrimonio Contribuido Neto de 2019</b>	<b>12,006,941.49</b>	-	-	-	<b>12,006,941.49</b>
Aportaciones	12,006,941.49				12,006,941.49
Donaciones de Capital					-
Actualización de la Hacienda Pública/Patrimonio					-
<b>Hacienda Pública / Patrimonio Generado Neto de 2019</b>	-	<b>126,352,540.81</b>	<b>135,682,933.48</b>	-	<b>9,330,392.67</b>
Resultados del Ejercicio (Ahorro/Desahorro)			135,682,933.48		135,682,933.48
Resultados de Ejercicios Anteriores		93,624,914.93			93,624,914.93
Revalúos					-
Reservas					-
Rectificaciones de Resultados de Ejercicios Anteriores		32,727,625.88			32,727,625.88
<b>Exceso o Insuficiencia en la Actualización de la Hacienda Pública / Patrimonio Neto de 2019</b>					
Resultado por Posición Monetaria					
Resultado por Tenencia de Activos no Monetarios					
<b>Hacienda Pública / Patrimonio Neto Final de 2019</b>	<b>12,006,941.49</b>	<b>126,352,540.81</b>	<b>135,682,933.48</b>	-	<b>21,337,334.16</b>
<b>Cambios en la Hacienda Pública/Patrimonio Neto del Ejercicio 2020</b>	<b>703,323.93</b>	-	-	-	<b>703,323.93</b>
Aportaciones	703,323.93				703,323.93
Donaciones de Capital					-
Actualización de la Hacienda Pública/Patrimonio					-
<b>Variaciones de la Hacienda Pública / Patrimonio Generado Neto de 2020</b>	-	<b>133,651,703.10</b>	<b>23,235,822.41</b>	-	<b>110,415,880.69</b>
Resultados del Ejercicio (Ahorro/Desahorro)			110,714,847.11		110,714,847.11
Resultados de Ejercicios Anteriores		133,651,703.10	135,682,933.48		2,031,230.38
Revalúos					-
Reservas					-
Rectificaciones de Resultados de Ejercicios Anteriores			1,732,263.96		1,732,263.96
<b>Cambios en el Exceso o Insuficiencia en la Actualización de la Hacienda Pública / Patrimonio Neto de 2020</b>					
Resultado por Posición Monetaria					
Resultado por Tenencia de Activos no Monetarios					
<b>Hacienda Pública / Patrimonio Neto Final de 2019</b>	<b>12,710,265.42</b>	<b>7,299,162.29</b>	<b>112,447,111.07</b>	-	<b>132,456,538.78</b>

Bajo protesta de decir verdad declaramos que los Estados Financieros y sus Notas son razonablemente correctos y responsabilidad del emisor

  
C. Luis Jorge Montalvo Duarte  
Director General

  
C.P. Francisco Javier Aguilar Uc  
Director de Administración

  
C.P. Karen Eunice Morales Andrade  
Jefe de Contabilidad y Administración

Cuenta Pública 2020  
Estado de Cambios en la Situación Financiera  
Al 31 de Agosto de 2020  
(Pesos)

Ente Público:

**Instituto para el Desarrollo y Certificación de la Infraestructura Física Educativa y Eléctrica de Yucatán.**

Concepto	Origen	Aplicación	Concepto	Origen	Aplicación
<b>ACTIVO</b>	<b>12,283,496.30</b>	<b>104,134,742.24</b>	<b>PASIVO</b>	<b>13,154,003.66</b>	<b>32,421,962.34</b>
<b>Activo Circulante</b>	<b>11,074,427.18</b>	<b>23,318,352.21</b>	<b>Pasivo Circulante</b>	<b>13,154,003.66</b>	<b>32,421,962.34</b>
Efectivo y Equivalentes	11,074,427.18		Cuentas por Pagar a Corto Plazo		32,421,962.34
Derechos a Recibir Efectivo o Equivalentes		557,027.92	Documentos por Pagar a Corto Plazo		
Derechos a Recibir Bienes o Servicios		8,916,928.06	Porción a Corto Plazo de la Deuda Pública a Largo Plazo		
Inventarios			Títulos y Valores a Corto Plazo		
Almacenes			Pasivos Diferidos a Corto Plazo		
Estimación por Pérdida o Deterioro de Activos Circulantes			Fondos y Bienes de Terceros en Garantía y/o Administración a Corto Plazo	13,154,003.66	
Otros Activos Circulantes		13,844,396.23	Provisiones a Corto Plazo		
<b>Activo No Circulante</b>	<b>1,209,069.12</b>	<b>80,816,390.03</b>	Otros Pasivos a Corto Plazo		
Inversiones Financieras a Largo Plazo			<i>Pasivo No Circulante</i>	-	-
Derechos a Recibir Efectivo o Equivalentes a Largo Plazo			Cuentas por Pagar a Largo Plazo		
Bienes Inmuebles, Infraestructura y Construcciones en Proceso		79,728,933.31	Documentos por Pagar a Largo Plazo		
Bienes Muebles		1,087,456.72	Deuda Pública a Largo Plazo		
Activos Intangibles			Pasivos Diferidos a Largo Plazo		
Depreciación, Deterioro y Amortización Acumulada de Bienes	1,209,069.12		Fondos y Bienes de Terceros en Garantía y/o en Administración a Largo Plazo		
Activos Diferidos			Provisiones a Largo Plazo		
Estimación por Pérdida o Deterioro de Activos no Circulantes			<b>HACIENDA PÚBLICA/ PATRIMONIO</b>	<b>136,087,290.99</b>	<b>24,968,086.37</b>
Otros Activos no Circulantes			<b>Hacienda Pública/Patrimonio Contribuido</b>	<b>703,323.93</b>	-
			Aportaciones	703,323.93	
			Donaciones de Capital		
			Actualización de la Hacienda Pública / Patrimonio		
			<b>Hacienda Pública/Patrimonio Generado</b>	<b>135,383,967.06</b>	<b>24,968,086.37</b>
			Resultados del Ejercicio (Ahorro / Desahorro)		24,968,086.37
			Resultados de Ejercicios Anteriores	133,651,703.10	-
			Revalúos		
			Reservas		
			Rectificaciones de Resultados de Ejercicios Anteriores	1,732,263.96	
			<b>Exceso o Insuficiencia en la Actualización de la Hacienda Pública/Patrimonio</b>	-	-
			Resultado por Posición Monetaria		
			Resultado por Tenencia de Activos no Monetarios		

Bajo protesta de decir verdad declaramos que los Estados Financieros y sus Notas son razonablemente correctos y responsabilidad del emisor

  
C. Luis Jorge Montalvo Duarte  
Director General

  
C.P. Francisco Javier Aguilar Uc  
Director de Administración

  
C.P. Karen Eunice Morales Andrade  
Jefe de Contabilidad y Administración

Cuenta Pública 2020  
Estado de Flujos de Efectivo  
al 31 de Agosto de 2020 y 2019  
(Pesos)

Ente Público:

Instituto para el Desarrollo y Certificación de la Infraestructura Física Educativa de Yucatán

Concepto	2020	2019	Concepto	2020	2019
<b>Flujos de Efectivo de las Actividades de Operación</b>			<b>Flujos de Efectivo de las Actividades de Inversión</b>		
<b>Origen</b>			<b>Origen</b>		
Impuestos	155,824,914.46	122,217,962.97	Bienes Inmuebles, Infraestructura y Construcciones en Proceso	0.00	0.00
Cuotas y Aportaciones de Seguridad Social	0.00	0.00	Bienes Muebles	0.00	0.00
Contribuciones de mejoras	0.00	0.00	Otros Origenes de Inversión	0.00	0.00
Derechos	0.00	0.00			
Productos de Tipo Corriente	0.00	0.00	<b>Aplicación</b>		
Aprovechamientos de Tipo Corriente	163,899.88	135,707.99	Bienes Inmuebles, Infraestructura y Construcciones en Proceso	108,770,392.78	127,832,639.37
Ingresos por Venta de Bienes y Servicios	0.00	0.00	Bienes Muebles	0.00	0.00
Ingresos no Comprendidos en las Fracciones de la Ley de Ingresos Causados en Ejercicios Fiscales Anteriores Pendientes de Liquidación o Pago	2,302,575.31	829,957.92	Otras Aplicaciones de Inversión	25,799.97	37,997.00
Participaciones y Aportaciones	0.00	0.00		108,744,592.81	127,794,642.37
Transferencias, Asignaciones y Subsidios y Otras ayudas	0.00	8,178,119.00	<b>Flujos Netos de Efectivo por Actividades de Inversión</b>	<b>-108,770,392.78</b>	<b>-127,832,639.37</b>
Otros Origenes de Operación	153,358,439.27	113,074,178.06			
	0.00	0.00	<b>Flujo de Efectivo de las Actividades de Financiamiento</b>		
<b>Aplicación</b>			<b>Origen</b>		
Servicios Personales	58,128,948.86	47,933,757.46	Endeudamiento Neto	0.00	0.00
Materiales y Suministros	15,933,357.08	13,647,844.78	Interno	0.00	0.00
Servicios Generales	3,069,692.19	3,777,353.70	Externo	0.00	0.00
Transferencias Internas y Asignaciones al Sector Público	3,300,009.34	2,211,439.11	Disminución de Activos Financieros	0.00	0.00
Transferencias al resto del Sector Público	0.00	0.00	Incremento de Otros Pasivos	0.00	0.00
Subsidios y Subvenciones	0.00	0.00			
Ayudas Sociales	0.00	0.00	<b>Aplicación</b>		
Pensiones y Jubilaciones	0.00	0.00	Servicios de la Deuda	0.00	0.00
Transferencias a Fideicomisos, Mandatos y Contratos Análogos	0.00	0.00	Interno	0.00	0.00
Transferencias a la Seguridad Social	0.00	0.00	Externo	0.00	0.00
Donativos	0.00	0.00	Incremento de Activos Financieros	0.00	0.00
Transferencias al Exterior	0.00	0.00	Disminución de Otros Pasivos	0.00	0.00
Participaciones	0.00	0.00			
Aportaciones	0.00	0.00	<b>Flujos netos de Efectivo por Actividades de Financiamiento</b>	<b>0.00</b>	<b>0.00</b>
Convenios	0.00	0.00			
Otros Aplicaciones de Operación	35,825,890.25	27,339,546.83	<b>Incremento/Disminución Neta en el Efectivo y Equivalentes al Efectivo</b>	<b>-11,074,427.18</b>	<b>-53,548,433.86</b>
	0.00	957,573.04			
<b>Flujos Netos de Efectivo por Actividades de Operación</b>	<b>97,695,965.60</b>	<b>74,284,205.51</b>	<b>Efectivo y Equivalentes al Efectivo al Inicio del Ejercicio</b>	<b>88,748,740.89</b>	<b>105,773,361.95</b>
			<b>Efectivo y Equivalentes al Efectivo al final del Ejercicio</b>	<b>77,674,313.71</b>	<b>52,224,928.09</b>

Bajo protesta de decir verdad declaramos que los Estados Financieros y sus Notas son razonablemente correctos y responsabilidad del emisor

C. Luis Jorge Montalvo Duarte  
Director General del IDEFEY

C.P. Francisco Javier Aguilar Uc  
Director de Administración del IDEFEY

C.P. Karen Eynice Morales Andrade  
Jefa de Contabilidad y Administración

Cuenta Pública 2020  
Estado Analítico del Activo  
Del 1° de Agosto al 31 de Agosto de 2020  
(Pesos)

Ente Público:

Instituto para el Desarrollo y Certificación de la Infraestructura Física Educativa y Eléctrica de Yucatán.

Concepto	Saldo Inicial 1	Cargos del Periodo 2	Abonos del Periodo 3	Saldo Final 4=(1+2-3)	Variación del Periodo (4-1)
<b>ACTIVO</b>					
<b>Activo Circulante</b>	230,498,553.27	100,480,073.62	85,962,746.87	245,015,880.02	14,517,326.75
Efectivo y Equivalentes	54,652,237.26	51,944,648.55	28,922,572.10	77,674,313.71	23,022,076.45
Derechos a Recibir Efectivo o Equivalentes	10,348,944.50	41,243,363.44	50,860,267.84	732,040.10 -	9,616,904.40
Derechos a Recibir Bienes o Servicios	20,687,241.83	6,899,798.58	6,179,906.93	21,407,133.48	719,891.65
Inventarios	-	-	-	-	-
Almacenes	923,342.68	-	-	923,342.68	-
Estimación por Pérdida o Deterioro de Activos Circulantes	-	-	-	-	-
Otros Activos Circulantes	143,886,787.00	392,263.05	-	144,279,050.05	392,263.05
<b>Activo No Circulante</b>	304,045,065.53	22,154,937.30	701,020.90	325,498,981.93	21,453,916.40
Inversiones Financieras a Largo Plazo	-	-	-	-	-
Derechos a Recibir Efectivo o Equivalentes a Largo Plazo	-	-	-	-	-
Bienes Inmuebles, Infraestructura y Construcciones en Proceso	301,010,510.34	22,154,541.45	-	323,165,051.79	22,154,541.45
Bienes Muebles	6,342,866.51	-	-	6,342,866.51	-
Activos Intangibles	590,616.09	-	-	590,616.09	-
Depreciación, Deterioro y Amortización Acumulada de Bienes	- 4,721,626.42	395.85	701,020.90 -	5,422,251.47 -	700,625.05
Activos Diferidos	-	-	-	-	-
Estimación por Pérdida o Deterioro de Activos no Circulantes	-	-	-	-	-
Otros Activos no Circulantes	822,699.01	-	-	822,699.01	-
<b>TOTAL DEL ACTIVO</b>	534,543,618.80	122,635,010.92	86,663,767.77	570,514,861.95	35,971,243.15

Bajo protesta de decir verdad declaramos que los Estados Financieros y sus Notas son razonablemente correctos y responsabilidad del emisor

  
C. Luis Jorge Montalvo Duarte  
Director General

  
C.P. Francisco Javier Aguilar Uc  
Director de Administración

  
C.P. Karen Eunice Morales Andrade  
Jefe de Contabilidad y Administración



Cuenta Pública 2020  
Estado Analítico del Activo  
Del 1o Enero al 31 de Agosto de 2020  
(Pesos)


Ente Público:

Instituto para el Desarrollo y Certificación de la Infraestructura Física Educativa y Eléctrica de Yucatán.

Concepto	Saldo Inicial 1	Cargos del Periodo 2	Abonos del Periodo 3	Saldo Final 4=(1+2-3)	Variación del Periodo (4-1)
<b>ACTIVO</b>					
<b>Activo Circulante</b>	<b>232,771,954.99</b>	<b>376,092,112.06</b>	<b>363,848,187.03</b>	<b>245,015,880.02</b>	<b>12,243,925.03</b>
Efectivo y Equivalentes	88,748,740.89	178,035,659.18	189,110,086.36	77,674,313.71 -	11,074,427.18
Derechos a Recibir Efectivo o Equivalentes	175,012.18	155,250,118.27	154,693,090.35	732,040.10	557,027.92
Derechos a Recibir Bienes o Servicios	12,490,205.42	28,959,275.83	20,042,347.77	21,407,133.48	8,916,928.06
Inventarios	-	-	-	-	-
Almacenes	923,342.68	-	-	923,342.68	-
Estimación por Pérdida o Deterioro de Activos Circulantes	-	-	-	-	-
Otros Activos Circulantes	130,434,653.82	13,847,058.78	2,662.55	144,279,050.05	13,844,396.23
<b>Activo No Circulante</b>	<b>245,891,661.02</b>	<b>87,443,819.84</b>	<b>7,836,498.93</b>	<b>325,498,981.93</b>	<b>79,607,320.91</b>
Inversiones Financieras a Largo Plazo	-	-	-	-	-
Derechos a Recibir Efectivo o Equivalentes a Largo Plazo	-	-	-	-	-
Bienes Inmuebles, Infraestructura y Construcciones en Proceso	243,436,118.48	86,480,958.22	6,752,024.91	323,165,051.79	79,728,933.31
Bienes Muebles	5,255,409.79	1,087,456.72	-	6,342,866.51	1,087,456.72
Activos Intangibles	590,616.09	-	-	590,616.09	-
Depreciación, Deterioro y Amortización Acumulada de Bienes	4,213,182.35 -	124,595.10	1,084,474.02 -	5,422,251.47 -	1,209,069.12
Activos Diferidos	-	-	-	-	-
Estimación por Pérdida o Deterioro de Activos no Circulantes	-	-	-	-	-
Otros Activos no Circulantes	822,699.01	-	-	822,699.01	-
<b>TOTAL DEL ACTIVO</b>	<b>478,663,616.01</b>	<b>463,535,931.90</b>	<b>371,684,685.96</b>	<b>570,514,861.95</b>	<b>91,851,245.94</b>

Bajo protesta de decir verdad declaramos que los Estados Financieros y sus Notas son razonablemente correctos y responsabilidad del emisor

  
C. Luis Jorge Montalvo Duarte  
Director General

  
C.P. Francisco Javier Aguilar Uc  
Director de Administración

  
C.P. Karen Eunice Morales Andrade  
Jefe de Contabilidad y Administración

Cuenta Pública 2020  
Estado Analítico de la Deuda y Otros Pasivos  
Del 1o de Agosto al 31 de Agosto de 2020  
(Pesos)

Ente Público: Instituto para el Desarrollo y Certificación de la Infraestructura Física Educativa y Eléctrica de Yucatán.

Denominación de las Deudas	Moneda de Contratación	Institución o País Acreedor	Saldo Inicial del Periodo	Saldo Final del Periodo
<b>DEUDA PÚBLICA</b>				
<b>Corto Plazo</b>				
<b>Deuda Interna</b>				
Instituciones de Crédito			0	0
Títulos y Valores			0	0
Arrendamientos Financieros			0	0
<b>Deuda Externa</b>				
Organismos Financieros Internacionales			0	0
Deuda Bilateral			0	0
Títulos y Valores			0	0
Arrendamientos Financieros			0	0
<b>Subtotal a Corto Plazo</b>			<b>0</b>	<b>0</b>
<b>Largo Plazo</b>				
<b>Deuda Interna</b>				
Instituciones de Crédito			0	0
Títulos y Valores			0	0
Arrendamientos Financieros			0	0
<b>Deuda Externa</b>				
Organismos Financieros Internacionales			0	0
Deuda Bilateral			0	0
Títulos y Valores			0	0
Arrendamientos Financieros			0	0
<b>Subtotal a Largo Plazo</b>			<b>0</b>	<b>0</b>
<b>Otros Pasivos</b>			<b>438,111,684.35</b>	<b>438,058,323.17</b>
<b>Total Deuda y Otros Pasivos</b>			<b>438,111,684.35</b>	<b>438,058,323.17</b>

Bajo protesta de decir verdad declaramos que los Estados Financieros y sus Notas son razonablemente correctos y responsabilidad del emisor

  
\_\_\_\_\_  
**C. Luis Jorge Montalvo Duarte**  
Director General

  
\_\_\_\_\_  
**C.P. Francisco Javier Aguilar Uc**  
Director de Administración

  
\_\_\_\_\_  
**C.P. Karen Eunice Morales Andrade**  
Jefe de Contabilidad y Administración

Cuenta Pública 2020  
Estado Analítico de la Deuda y Otros Pasivos  
Del 1o de Enero al 31 de Agosto de 2020  
(Pesos)

Ente Público: Instituto para el Desarrollo y Certificación de la Infraestructura Física Educativa y Eléctrica de Yucatán.

Denominación de las Deudas	Moneda de Contratación	Institución o País Acreedor	Saldo Inicial del Periodo	Saldo Final del Periodo
<b>DEUDA PÚBLICA</b>				
<b>Corto Plazo</b>				
<b>Deuda Interna</b>			0	0
Instituciones de Crédito			0	0
Títulos y Valores			0	0
Arrendamientos Financieros			0	0
<b>Deuda Externa</b>			0	0
Organismos Financieros Internacionales			0	0
Deuda Bilateral			0	0
Títulos y Valores			0	0
Arrendamientos Financieros			0	0
<b>Subtotal a Corto Plazo</b>			<b>0</b>	<b>0</b>
<b>Largo Plazo</b>				
<b>Deuda Interna</b>			0	0
Instituciones de Crédito			0	0
Títulos y Valores			0	0
Arrendamientos Financieros			0	0
<b>Deuda Externa</b>			0	0
Organismos Financieros Internacionales			0	0
Deuda Bilateral			0	0
Títulos y Valores			0	0
Arrendamientos Financieros			0	0
<b>Subtotal a Largo Plazo</b>			<b>0</b>	<b>0</b>
<b>Otros Pasivos</b>			457,326,281.85	438,058,323.17
<b>Total Deuda y Otros Pasivos</b>			<b>457,326,281.85</b>	<b>438,058,323.17</b>

Bajo protesta de decir verdad declaramos que los Estados Financieros y sus Notas son razonablemente correctos y responsabilidad del emisor

  
C. Luis Jorge Montalvo Duarte  
Director General

  
C.P. Francisco Javier Aguilar Uc  
Director de Administración

  
C.P. Karen Eunice Morales Andrade  
Jefe de Contabilidad y Administración

Cuenta Pública 2020  
Informe de Pasivos Contingentes  
Al 31 de Agosto de 2020

Ente Público: Instituto para el Desarrollo y Certificación de la Infraestructura Física Educativa y Eléctrica de Yucatán

ESTE INSTITUTO NO CUENTA CON PASIVOS CONTINGENTES, POR LO TANTO NO APLICA PRESENTAR INFORMACIÓN ALGUNA.

Bajo protesta de decir verdad declaramos que los Estados Financieros y sus notas, son razonablemente correctos y son responsabilidad del emisor



---

C. Luis Jorge Montalvo Duarte  
Director General



---

C.P. Francisco Javier Aguilar Uc  
Director de Administración



---

C.P. Karen Eunice Morales Andrade  
Jefe de Contabilidad y Administración

## Cuenta Pública 2020

## Notas a los Estados Financieros

Al 31 de Agosto de 2020

(Pesos)

Ente Público: INSTITUTO PARA EL DESARROLLO Y CERTIFICACION DE LA INFRAESTRUCTURA FISICA EDUCATIVA Y ELECTRICA DE YUCATAN

Con el propósito de dar cumplimiento a los artículos 46 y 49 de la Ley General de Contabilidad Gubernamental, los entes públicos deberán acompañar notas a los estados financieros cuyos rubros así lo requieran teniendo presente los postulados de revelación suficiente e importancia relativa con la finalidad, que la información sea de mayor utilidad para los usuarios.

A continuación se presentan los tres tipos de notas que acompañan a los estados, a saber:

- a) Notas de desglose;
- b) Notas de memoria (cuentas de orden), y
- c) Notas de gestión administrativa.

## a) NOTAS DE DESGLOSE

## I) NOTAS AL ESTADO DE SITUACIÓN FINANCIERA

## Activo

## 1. Efectivo y Equivalentes

El efectivo y equivalentes de la entidad se encuentra integrado por tres fondos fijos y las cuentas bancarias al 31 de Agosto de 2020, ascienden a la cantidad de \$ 77, 674, 313.71 como sigue:

Nombre	Saldos Iniciales		Cargos	Abonos	Saldos Actual	
	Deudor	Acreeedor			Deudor	Acreeedor
Efectivo y Equivalentes	54,652,237.26		51,944,648.55	28,922,572.10	77,674,313.71	
Efectivo	18,000.00		0.00	0.00	18,000.00	
Fondo Fijo Administración	7,000.00		0.00	0.00	7,000.00	
Fondo Fijo Servicios Generales	7,000.00		0.00	0.00	7,000.00	
Fondo Fijo Gts Fam Potenciado	4,000.00		0.00	0.00	4,000.00	
Bancos / Tesorería	53,229,727.07		51,577,468.80	28,531,610.50	76,275,585.37	
Programas 2012	0.28		0.00	0.00	0.28	
#2268 Sep-CFE 2012 Interacciones	0.28		0.00	0.00	0.28	
Programas 2015	8,278.70		0.51	6,886.92	1,392.29	
#0870 IDEFEY Gtos de Sup Fam Potenciado Santander	8,278.70		0.51	6,886.92	1,392.29	
Programas 2019	920,999.26		2,833.04	0.00	923,832.30	
#1174 PACTEN 2019	288,487.49		559.86	0.00	289,047.35	
#1882 Recursos de Años Anteriores Banamex	611,137.62		1,186.03	0.00	612,323.65	
#1905 Expansion de la Educ Inicial Bmx	17,237.26		1,079.12	0.00	18,316.38	
# 6051 Mtto. Emerg Expansión de la Edu Inic 2019	4,136.89		8.03	0.00	4,144.92	
Programas 2020	51,578,557.92		50,544,028.05	27,267,706.56	74,854,879.41	
#0627 Univ Tec Poniente Fam Superior 2020	509,017.60		135,380.07	0.00	644,397.67	
#1093 Univ La Uno Fam Superior 2020	9,619,566.73		1,564,606.45	390,519.57	10,793,653.61	
#1383 Pacten 2019-2020	237,907.60		30.51	237,922.76	15.35	
#1388 Escuelas de Tiempo Completo 2020	6,763,024.42		291.19	0.00	6,763,315.61	

## Cuenta Pública 2020

## Notas a los Estados Financieros

Al 31 de Agosto de 2020

(Pesos)

Ente Público: INSTITUTO PARA EL DESARROLLO Y CERTIFICACION DE LA INFRAESTRUCTURA FISICA EDUCATIVA Y ELECTRICA DE YUCATAN

#1412 Univ Tec Met Fam Superior 2020	0.00	13,665,929.51	348.00	13,665,581.51
#1461 Exp de la Educ Inicial 2020	0.00	2,750,000.00	0.00	2,750,000.00
#2472 Pacten 2019-2020 Normal Dzidzantún	395,000.00	817.24	278,008.12	117,809.12
#3753 Fafef 2020 Electrificación	403.62	4,549,221.24	589,966.11	3,959,658.75
#5268 Univ Politecnica Yuc Fam Superior 2020	0.00	14,716,204.19	348.00	14,715,856.19
#5472 Univ Tec del Centro Fam Superior 2020	509,433.66	135,380.18	0.00	644,813.84
#6078 Participaciones Federales 2020	1,650,059.69	3,048,708.69	3,224,223.31	1,474,545.07
#6205 Incay PSV Mérida-Tetiz	10,561,506.77	339.73	3,790,301.91	6,771,544.59
#6717 Tec Tizimin Fam Superior 2020	3,566,254.45	550,772.35	0.00	4,117,026.80
#9136 Fam Basica 2020	17,766,383.38	9,426,346.70	18,756,068.78	8,436,661.30
Gastos Cuenta Corriente	721,890.91	1,030,607.20	1,257,017.02	495,481.09
#2025 Gasto Corriente 2009 Inverlat	20,092.93	0.87	0.00	20,093.80
#3498 Recursos Propios 2020	357,558.23	124,479.58	318,880.91	163,156.90
#5703 Gastos Corriente 2009 Santander	188,589.92	904,996.51	857,000.03	236,586.40
#38756 Gto Corriente Emex	155,649.83	1,130.24	81,136.08	75,643.99
Depositos de Fondos de Terceros	1,404,510.19	367,179.75	390,961.60	1,380,728.34
#2321 IDEFEY Fam Potenciado 2015 Santander	1,404,510.19	367,179.75	390,961.60	1,380,728.34

Cada una de las cuentas tiene una afectación específica para fondos y programas estatales o federales, el nombre de la cuenta indica el concepto para el cual se utiliza. Las cuentas federales son cuentas de inversión que generan intereses, las cuentas estatales como la de gasto corriente, si generan intereses.

Todas las cuentas son utilizadas en el corto plazo durante un año de calendario o antes o hasta que se ejerza todo el recurso.

## 2. y 3. Derechos a recibir Efectivo y Equivalentes y Bienes o Servicios a Recibir

Los saldos de estos rubros son de \$732,040.10 y \$ 21,407,133.48 al 31 de Agosto de 2020.

Cuenta	Nombre	Saldos Iniciales		Cargos	Abonos	Saldos Actuales	
		Deudor	Acreedor			Deudor	Acreedor
*1120-0000-0000-0000	Derechos a Recibir Efectivo o Equivalentes	10,348,944.50		41,243,363.44	50,860,267.84	732,040.10	
*1122-0000-0000-0000	Cuentas por cobrar a Corto Plazo	10,304,518.40		40,956,363.44	50,572,267.84	688,614.00	
*1122-0006-0000-0000	Transferencias por Recibir Cuenta Corriente	542,438.40		3,248,812.31	3,102,636.71	688,614.00	
*1122-0006-3498-0000	#3498 Recursos Propios 2020 GC	367,428.40		270,650.00	124,474.40	513,604.00	
*1122-0006-6078-0000	#6078 Participaciones Federales 2020 GC	0.00		2,978,162.31	2,978,162.31	0.00	
*1122-0006-8756-0000	#38756 Gto Corriente Emex	175,010.00		0.00	0.00	175,010.00	
*1122-0015-0000-0000	Transferencias por Recibir Programas 2020	9,762,080.00		37,707,551.13	47,469,631.13	0.00	

Cuenta Pública 2020

Notas a los Estados Financieros

Al 31 de Agosto de 2020

(Pesos)

Ente Público: INSTITUTO PARA EL DESARROLLO Y CERTIFICACION DE LA INFRAESTRUCTURA FISICA EDUCATIVA Y ELECTRICA DE YUCATAN

'1122-0015-0627-0000	#0627 Univ. Tec. del Poniente Fam Sup 20	0.00	135,224.00	135,224.00	0.00
'1122-0015-1093-0000	#1093 Universidad La Uno Fam superior	0.00	1,558,737.00	1,558,737.00	0.00
'1122-0015-1412-0000	#1412 Univers.Tec. Metropolitana fam Sup 2020	9,762,080.00	3,900,000.00	13,662,080.00	0.00
'1122-0015-1461-0000	#1461 Expansión de la Educ Inicial 2020	0.00	2,750,000.00	2,750,000.00	0.00
'1122-0015-3753-0000	#3753 Fafef 2020 Electrificación	0.00	4,548,597.13	4,548,597.13	0.00
'1122-0015-5268-0000	#5268 Univ.Politecnica de Yucatán Fam Sup 20	0.00	14,710,955.00	14,710,955.00	0.00
'1122-0015-5472-0000	#5472 Univ Tec del Centro Fam Superior 2020	0.00	135,224.00	135,224.00	0.00
'1122-0015-6717-0000	#6717 Tec.Tizimin Fam Superior 2020	0.00	549,292.00	549,292.00	0.00
'1122-0015-9136-0000	#9136 Fam Basica 2020	0.00	9,419,522.00	9,419,522.00	0.00
'1123-0000-0000-0000	Deudores por Cobrar a Corto Plazo	44,400.96	287,000.00	288,000.00	43,400.96
'1123-0009-2000-0000	Otros Deudores Diversos	44,400.96	287,000.00	288,000.00	43,400.96
'1123-0009-0020-0000	Bases por Depositar	0.00	287,000.00	287,000.00	0.00
'1123-0009-0040-0000	CLAUDIA LORENA VALENCIA CAMARA	33,000.00	0.00	0.00	33,000.00
'1123-0009-0043-0000	David Alfonso Chacon Yam	0.96	0.00	0.00	0.96
'1123-0009-0047-0000	Enrique Mejia Cupul	1,400.00	0.00	1,000.00	400.00
'1123-0009-0049-0000	Pedro de Jesus Couch Rivero	10,000.00	0.00	0.00	10,000.00
'1124-0000-0000-0000	Contribuciones por Recuperar a Corto Plazo	25.14	0.00	0.00	25.14
'1124-0000-1000-0000	Anticipo de Impuestos	25.14	0.00	0.00	25.14
'1124-0000-1000-0001	Subsidio al Empleo	25.14	0.00	0.00	25.14

Cuenta	Nombre	Saldo		Iniciales	Cargos	Saldo		Actual
		Deudor	Acreeo			Abonos	Deudor	
'1130-0000-0000-0000	Derechos a Recibir Bienes o Servicios	20,687,241.83			6,899,798.58	6,179,906.93	21,407,133.48	
'1134-0000-0000-0000	Anticipo a Contratistas	20,687,241.83			6,899,798.58	6,179,906.93	21,407,133.48	
'1134-0947-0000-0000	#0947 Apoyo EMS 2010 Santander	936,037.50			0.00	0.00	936,037.50	
'1134-0947-1018-0200	#60120001-023-010	845,166.80			0.00	0.00	845,166.80	
'1134-0947-1218-0100	IO-931037999-N100-2012	90,870.70			0.00	0.00	90,870.70	
'1134-1166-0000-0000	#1166 Fam Media Superior 2019 Bmx	-0.03			0.00	0.00	-0.03	
'1134-1166-1920-0100	IDE-19-OP-LP-044	-0.02			0.00	0.00	-0.02	
'1134-1166-1920-0300	IDE-19-OP-LP-046	-0.01			0.00	0.00	-0.01	
'1134-1174-0000-0000	#1174 PACTEN 2019	0.01			0.00	0.00	0.01	
'1134-1174-1930-0200	IO-931037999-E5-2019	0.01			0.00	0.00	0.01	
'1134-1377-0000-0000	#1377 Fam Superior 2019 Banamex	-0.03			0.00	0.00	-0.03	
'1134-1377-1930-0100	IDE-19-OP-LP-032	-0.01			0.00	0.00	-0.01	
'1134-1377-1930-0800	IDE-19-OP-LP-048	-0.02			0.00	0.00	-0.02	
'1134-1383-0000-0000	#1383 Pacten 2019-2020	82,465.68			0.00	82,465.68	0.00	

## Cuenta Pública 2020

## Notas a los Estados Financieros

Al 31 de Agosto de 2020

(Pesos)

Ente Público: INSTITUTO PARA EL DESARROLLO Y CERTIFICACION DE LA INFRAESTRUCTURA FISICA EDUCATIVA Y ELECTRICA DE YUCATAN

'1134-1383-2020-1500	LO-931037999-E15-2020	82,465.68	0.00	82,465.68	0.00
'1134-1516-0000-0000	#1516 Remanente FAM BASICA 2019 Santander	0.01	0.00	0.00	0.01
'1134-1516-1910-6400	IDE-19-OP-LP-043-B	0.01	0.00	0.00	0.01
'1134-1516-1911-2400	IDE-19-OP-LP-077-A	0.01	0.00	0.00	0.01
'1134-1516-1911-2500	IDE-19-OP-LP-077-B	-0.01	0.00	0.00	-0.01
'1134-1516-1911-2800	IDE-19-OP-LP-078-C	-0.01	0.00	0.00	-0.01
'1134-1516-1911-3100	IDE-19-OP-LP-081	-0.01	0.00	0.00	-0.01
'1134-1516-1911-3400	IDE-19-OP-LP-084	0.01	0.00	0.00	0.01
'1134-1516-1911-5400	IDE-19-OP-LP-094	0.02	0.00	0.00	0.02
'1134-1516-1911-6600	IDE-19-OP-LP-102	0.01	0.00	0.00	0.01
'1134-1516-1911-8000	IDE-19-OP-DIRECTA-006	-0.01	0.00	0.00	-0.01
'1134-1516-1911-8300	IDE-19-OP-DIRECTA-009	-0.01	0.00	0.00	-0.01
'1134-1905-0000-0000	#1905 Expansion de la Educ Inicial Bmz	0.01	0.00	0.00	0.01
'1134-1905-1911-6900	LO-931037999-E18-2019	0.01	0.00	0.00	0.01
'1134-1905-1911-7300	LO-931037999-E21-2019	-0.01	0.00	0.00	-0.01
'1134-1905-1911-7500	LO-931037999-E22-2019-B	0.01	0.00	0.00	0.01
'1134-3753-0000-0000	#3753 Fafet 2020 Electrificacion	2,331,687.09	0.00	252,842.61	2,078,844.48
'1134-3753-2010-4500	IDE-20-OP-LP-ELE-045	2,331,687.09	0.00	252,842.61	2,078,844.48
'1134-3894-0000-0000	#3894 Fam Basica 2019 Santander	-0.25	0.00	0.00	-0.25
'1134-3894-1910-0100	IDE-19-OP-LP-001	-0.01	0.00	0.00	-0.01
'1134-3894-1910-1200	IDE-19-OP-LP-008	-0.01	0.00	0.00	-0.01
'1134-3894-1910-1700	IDE-19-OP-LP-011-A	0.01	0.00	0.00	0.01
'1134-3894-1910-1900	IDE-19-OP-LP-012	0.01	0.00	0.00	0.01
'1134-3894-1910-2600	IDE-19-OP-LP-017	-0.02	0.00	0.00	-0.02
'1134-3894-1910-2700	IDE-19-OP-LP-018-A	-0.02	0.00	0.00	-0.02
'1134-3894-1910-3100	IDE-19-OP-LP-020-B	-0.02	0.00	0.00	-0.02
'1134-3894-1910-3400	IDE-19-OP-LP-022	0.01	0.00	0.00	0.01
'1134-3894-1910-3600	IDE-19-OP-LP-023-B	-0.01	0.00	0.00	-0.01
'1134-3894-1910-4100	IDE-19-OP-LP-027	0.01	0.00	0.00	0.01
'1134-3894-1910-4300	IDE-19-OP-LP-029	-0.02	0.00	0.00	-0.02
'1134-3894-1910-4500	IDE-19-OP-LP-031	-0.01	0.00	0.00	-0.01
'1134-3894-1910-5100	IDE-19-OP-I3P-001	-0.01	0.00	0.00	-0.01
'1134-3894-1910-5300	IDE-19-OP-LP-033-B	-0.01	0.00	0.00	-0.01
'1134-3894-1910-5400	IDE-19-OP-LP-034	-0.02	0.00	0.00	-0.02
'1134-3894-1910-5600	IDE-19-OP-LP-035-B	0.01	0.00	0.00	0.01
'1134-3894-1910-5800	IDE-19-OP-LP-037	-0.01	0.00	0.00	-0.01
'1134-3894-1910-5900	IDE-19-OP-LP-039	0.01	0.00	0.00	0.01



## Cuenta Pública 2020

## Notas a los Estados Financieros

Al 31 de Agosto de 2020

(Pesos)

Ente Público: INSTITUTO PARA EL DESARROLLO Y CERTIFICACION DE LA INFRAESTRUCTURA FISICA EDUCATIVA Y ELECTRICA DE YUCATAN

'1134-3894-1910-6200	IDE-19-OP-LP-042	-0.01		0.00	0.00	-0.01
'1134-3894-1910-7800	IDE-19-OP-LP-055-B	-0.01		0.00	0.00	-0.01
'1134-3894-1910-9000	IDE-19-OP-LP-063-B	0.01		0.00	0.00	0.01
'1134-3894-1910-9100	IDE-19-OP-LP-064-A	-0.01		0.00	0.00	-0.01
'1134-3894-1910-9200	IDE-19-OP-LP-064-B	-0.02		0.00	0.00	-0.02
'1134-3894-1910-9400	IDE-19-OP-LP-065-B	-0.01		0.00	0.00	-0.01
'1134-3894-1910-9700	IDE-19-OP-LP-066-B	0.01		0.00	0.00	0.01
'1134-3894-1910-9800	IDE-19-OP-LP-067	-0.01		0.00	0.00	-0.01
'1134-3894-1911-0000	IDE-19-OP-LP-069-A	-0.01		0.00	0.00	-0.01
'1134-3894-1911-0200	IDE-19-OP-LP-070-A	-0.01		0.00	0.00	-0.01
'1134-3894-1911-0600	IDE-19-OP-LP-072-B	-0.01		0.00	0.00	-0.01
'1134-3894-1911-0700	IDE-19-OP-LP-072-C	-0.01		0.00	0.00	-0.01
'1134-3894-1911-0800	IDE-19-OP-LP-072-D	-0.01		0.00	0.00	-0.01
'1134-3894-1911-1300	IDE-19-OP-LP-074-C	-0.02		0.00	0.00	-0.02
'1134-3894-1911-4200	IDE-19-OP-LP-088-B	-0.02		0.00	0.00	-0.02
'1134-3894-1911-4300	IDE-19-OP-LP-088-C	-0.01		0.00	0.00	-0.01
'1134-3894-1911-4500	IDE-19-OP-089-B	-0.01		0.00	0.00	-0.01
'1134-3894-1911-6000	IDE-19-OP-LP-098-B	0.02		0.00	0.00	0.02
'1134-3894-1911-6500	IDE-19-OP-LP-101	-0.02		0.00	0.00	-0.02
'1134-3894-1911-6700	IDE-19-OP-LP-103-A	0.01		0.00	0.00	0.01
'1134-3894-1912-0700	IDE-19-OP-DIRECTA-031	0.01		0.00	0.00	0.01
'1134-4032-0000-0000	#4032 IDEFEY FAM Media Superior 2018 Santander	-0.03		0.00	0.00	-0.03
'1134-4032-1820-0700	IDE-18-OP-I3P-003	-0.01		0.00	0.00	-0.01
'1134-4032-1820-0800	IDE-18-OP-I3P-004	-0.01		0.00	0.00	-0.01
'1134-4032-1820-0900	IDE-18-OP-I3P-005	-0.01		0.00	0.00	-0.01
'1134-6187-0000-0000	#6187 IDEFEY FAM Superior 2018 UNO Santander	-0.05		0.00	0.00	-0.05
'1134-6187-1830-0500	IDE-18-OP-021	-0.05		0.00	0.00	-0.05
'1134-6205-0000-0000	#6205 INCAY	4,439,646.93		0.00	1,624,415.10	2,815,231.83
'1134-6205-2010-8200	IDE-20-OP-LP-ELE-082	4,439,646.93		0.00	1,624,415.10	2,815,231.83
'1134-6990-0000-0000	#6990 IDEFEY FAM Basica 2018	-0.04		0.00	0.00	-0.04
'1134-6990-1810-4100	IDE-18-OP-007	-0.04		0.00	0.00	-0.04
'1134-9136-0000-0000	#9136Fam Basica 2020	12,563,474.48		6,899,798.58	4,220,183.54	15,243,089.52
'1134-9136-2010-0800	IDE-20-OP-LP-008	146,976.20		0.00	108,922.63	38,053.57
'1134-9136-2010-0900	IDE-20-OP-LP-009	330,600.00		0.00	140,868.05	189,731.95
'1134-9136-2010-1000	IDE-20-OP-LP-010	144,000.00		0.00	57,847.51	86,152.49
'1134-9136-2010-1100	IDE-20-OP-LP-011	142,183.75		0.00	118,301.00	23,882.75
'1134-9136-2010-1200	IDE-20-OP-LP-012	339,876.45		0.00	180,970.89	158,905.56

## Cuenta Pública 2020

## Notas a los Estados Financieros

Al 31 de Agosto de 2020

(Pesos)

Ente Público: INSTITUTO PARA EL DESARROLLO Y CERTIFICACION DE LA INFRAESTRUCTURA FISICA EDUCATIVA Y ELECTRICA DE YUCATAN

'1134-9136-2010-1300	IDE-20-OP-LP-013	172,771.06	0.00	0.00	172,771.06
'1134-9136-2010-1400	IDE-20-OP-LP-014	92,062.47	0.00	84,017.49	8,044.98
'1134-9136-2010-1600	IDE-20-OP-LP-016	83,492.69	0.00	83,492.69	0.00
'1134-9136-2010-1700	IDE-20-OP-LP-017	92,031.23	0.00	92,031.23	0.00
'1134-9136-2010-1800	IDE-20-OP-LP-018	75,695.70	0.00	47,168.33	28,527.37
'1134-9136-2010-1900	IDE-20-OP-LP-019	143,321.12	0.00	110,823.25	32,497.87
'1134-9136-2010-2000	IDE-20-OP-LP-020	170,691.28	0.00	49,851.52	120,839.76
'1134-9136-2010-2100	IDE-20-OP-LP-021	178,462.07	0.00	32,883.63	145,578.44
'1134-9136-2010-2200	IDE-20-OP-LP-022	138,315.68	0.00	114,042.55	24,273.13
'1134-9136-2010-2300	IDE-20-OP-LP-023	73,752.24	0.00	73,752.24	0.00
'1134-9136-2010-2400	IDE-20-OP-LP-024	83,325.37	0.00	71,160.34	12,165.03
'1134-9136-2010-2500	IDE-20-OP-LP-025	86,383.13	0.00	81,676.44	4,706.69
'1134-9136-2010-2600	IDE-20-OP-LP-026	140,996.09	0.00	132,660.54	8,335.55
'1134-9136-2010-2700	IDE-20-OP-LP-027	122,082.46	0.00	61,565.91	60,516.55
'1134-9136-2010-2800	IDE-20-OP-LP-028	105,136.42	0.00	58,459.25	46,677.17
'1134-9136-2010-2900	IDE-20-OP-LP-029	181,010.27	0.00	61,993.51	119,016.76
'1134-9136-2010-3000	IDE-20-OP-LP-030	68,454.06	0.00	48,565.67	19,888.39
'1134-9136-2010-3100	IDE-20-OP-LP-031	186,724.76	0.00	112,326.61	74,398.15
'1134-9136-2010-3200	IDE-20-OP-LP-032	171,607.22	0.00	62,569.08	109,038.14
'1134-9136-2010-3300	IDE-20-OP-LP-033	169,792.76	0.00	63,905.99	105,886.77
'1134-9136-2010-3400	IDE-20-OP-LP-034	162,062.98	0.00	107,460.87	54,602.11
'1134-9136-2010-3500	IDE-20-OP-LP-035	100,295.85	0.00	0.00	100,295.85
'1134-9136-2010-3600	IDE-20-OP-LP-036	130,354.88	0.00	44,936.07	85,418.81
'1134-9136-2010-3700	IDE-20-OP-LP-037	136,740.63	0.00	43,852.55	92,888.08
'1134-9136-2010-3800	IDE-20-OP-LP-038	157,489.13	0.00	64,759.95	92,729.18
'1134-9136-2010-3900	IDE-20-OP-LP-039	172,341.40	0.00	0.00	172,341.40
'1134-9136-2010-4000	IDE-20-OP-LP-040	172,333.69	0.00	0.00	172,333.69
'1134-9136-2010-4100	IDE-20-OP-LP-041	158,397.09	0.00	0.00	158,397.09
'1134-9136-2010-4200	IDE-20-OP-LP-042	269,961.88	0.00	124,926.24	145,035.64
'1134-9136-2010-4300	IDE-20-OP-LP-043	155,804.84	0.00	0.00	155,804.84
'1134-9136-2010-4700	IDE-20-OP-LP-047	305,999.96	0.00	137,836.44	168,163.52
'1134-9136-2010-4800	IDE-20-OP-LP-048	261,490.43	0.00	129,320.13	132,170.30
'1134-9136-2010-4900	IDE-20-OP-LP-049	263,865.95	0.00	121,839.10	142,026.85
'1134-9136-2010-5000	IDE-20-OP-LP-050	161,096.88	0.00	68,947.55	92,149.33
'1134-9136-2010-5100	IDE-20-OP-LP-051	293,586.31	0.00	46,517.88	247,068.43
'1134-9136-2010-5200	IDE-20-OP-LP-052	167,386.88	0.00	63,587.36	103,799.52
'1134-9136-2010-5300	IDE-20-OP-LP-053	149,629.88	0.00	0.00	149,629.88

## Cuenta Pública 2020

## Notas a los Estados Financieros

Al 31 de Agosto de 2020

(Pesos)

Ente Público: INSTITUTO PARA EL DESARROLLO Y CERTIFICACION DE LA INFRAESTRUCTURA FISICA EDUCATIVA Y ELECTRICA DE YUCATAN

'1134-9136-2010-5400	IDE-20-OP-LP-054	148,403.92	0.00	0.00	148,403.92
'1134-9136-2010-5500	IDE-20-OP-LP-055	131,857.64	0.00	62,034.22	69,823.42
'1134-9136-2010-5600	IDE-20-OP-LP-056	149,262.13	0.00	60,107.53	89,154.60
'1134-9136-2010-5700	IDE-20-OP-LP-057	157,867.33	0.00	111,288.59	46,578.74
'1134-9136-2010-5800	IDE-20-OP-LP-058	140,986.06	0.00	115,298.65	25,687.41
'1134-9136-2010-5900	IDE-20-OP-LP-059	549,888.31	0.00	0.00	549,888.31
'1134-9136-2010-6000	IDE-20-OP-LP-060	280,199.12	0.00	114,068.89	166,130.23
'1134-9136-2010-6100	IDE-20-OP-LP-061	290,982.50	0.00	0.00	290,982.50
'1134-9136-2010-6200	IDE-20-OP-LP-062	293,834.69	0.00	0.00	293,834.69
'1134-9136-2010-6300	IDE-20-OP-LP-063	141,215.45	0.00	68,285.76	72,929.69
'1134-9136-2010-6400	IDE-20-OP-LP-064	139,923.03	0.00	0.00	139,923.03
'1134-9136-2010-6500	IDE-20-OP-LP-065	138,500.82	0.00	0.00	138,500.82
'1134-9136-2010-6600	IDE-20-OP-LP-066	170,033.47	0.00	86,769.32	83,264.15
'1134-9136-2010-6700	IDE-20-OP-LP-067	160,719.98	0.00	65,357.75	95,362.23
'1134-9136-2010-6800	IDE-20-OP-LP-068	138,659.71	0.00	72,707.62	65,952.09
'1134-9136-2010-6900	IDE-20-OP-LP-069	169,497.03	0.00	0.00	169,497.03
'1134-9136-2010-7000	IDE-20-OP-LP-070	182,051.88	0.00	17,396.19	164,655.69
'1134-9136-2010-7100	IDE-20-OP-LP-070	163,365.69	0.00	76,080.94	87,284.75
'1134-9136-2010-7200	IDE-20-OP-LP-072	602,304.06	0.00	0.00	602,304.06
'1134-9136-2010-7300	IDE-20-OP-LP-073	144,524.48	0.00	0.00	144,524.48
'1134-9136-2010-7400	IDE-20-OP-LP-074	154,548.70	0.00	48,767.98	105,780.72
'1134-9136-2010-7500	IDE-20-OP-LP-075	306,745.59	0.00	128,605.46	178,140.13
'1134-9136-2010-7600	IDE-20-OP-LP-076	173,176.14	0.00	73,432.38	99,743.76
'1134-9136-2010-7700	IDE-20-OP-LP-077	0.00	143,985.52	0.00	143,985.52
'1134-9136-2010-7800	IDE-20-OP-LP-078	298,676.02	0.00	0.00	298,676.02
'1134-9136-2010-7900	IDE-20-OP-LP-079	158,213.64	0.00	17,115.88	141,097.76
'1134-9136-2010-8000	IDE-20-OP-LP-080	319,453.95	0.00	76,483.30	242,970.65
'1134-9136-2010-8400	IDE-20-OP-LP-084	0.00	144,004.57	0.00	144,004.57
'1134-9136-2010-8500	IDE-20-OP-LP-085	0.00	183,893.96	0.00	183,893.96
'1134-9136-2010-8600	IDE-20-OP-LP-086	0.00	170,691.71	0.00	170,691.71
'1134-9136-2010-8700	IDE-20-OP-LP-087	0.00	152,101.57	0.00	152,101.57
'1134-9136-2010-8800	IDE-20-OP-LP-088	0.00	269,775.54	0.00	269,775.54
'1134-9136-2010-8900	IDE-20-OP-LP-089	0.00	215,992.91	0.00	215,992.91
'1134-9136-2010-9000	IDE-20-OP-LP-090	0.00	242,905.61	0.00	242,905.61
'1134-9136-2010-9100	IDE-20-OP-LP-091	0.00	151,023.43	0.00	151,023.43
'1134-9136-2010-9200	IDE-20-OP-LP-092	0.00	142,826.71	0.00	142,826.71
'1134-9136-2010-9300	IDE-20-OP-LP-093	0.00	256,306.51	0.00	256,306.51

Cuenta Pública 2020

Notas a los Estados Financieros

Al 31 de Agosto de 2020

(Pesos)

Ente Público: INSTITUTO PARA EL DESARROLLO Y CERTIFICACION DE LA INFRAESTRUCTURA FISICA EDUCATIVA Y ELECTRICA DE YUCATAN

'1134-9136-2010-9400	IDE-20-OP-LP-094	0.00	285,000.00	0.00	285,000.00
'1134-9136-2010-9500	IDE-20-OP-LP-095	0.00	784,562.39	0.00	784,562.39
'1134-9136-2010-9600	IDE-20-OP-LP-096	0.00	152,026.23	0.00	152,026.23
'1134-9136-2010-9700	IDE-20-OP-LP-097	0.00	147,438.41	0.00	147,438.41
'1134-9136-2010-9800	IDE-20-OP-LP-098	0.00	281,223.76	0.00	281,223.76
'1134-9136-2010-9900	IDE-20-OP-LP-099	0.00	262,661.98	0.00	262,661.98
'1134-9136-2011-0100	IDE-20-OP-LP-101	0.00	251,991.12	0.00	251,991.12
'1134-9136-2011-0400	IDE-20-OP-LP-104	0.00	315,148.36	0.00	315,148.36
'1134-9136-2011-0500	IDE-20-OP-LP-105	0.00	239,813.39	0.00	239,813.39
'1134-9136-2011-0600	IDE-20-OP-LP-106	0.00	149,990.28	22,542.59	127,447.69
'1134-9136-2011-0700	IDE-20-OP-LP-107	0.00	150,356.79	0.00	150,356.79
'1134-9136-2011-0800	IDE-20-OP-LP-108	0.00	283,292.11	0.00	283,292.11
'1134-9136-2011-0900	IDE-20-OP-LP-109	0.00	263,837.31	0.00	263,837.31
'1134-9136-2011-1000	IDE-20-OP-LP-100	0.00	278,824.22	0.00	278,824.22
'1134-9136-2011-1100	IDE-20-OP-LP-110	0.00	415,216.84	0.00	415,216.84
'1134-9136-2011-1200	IDE-20-OP-LP-112	0.00	154,484.72	0.00	154,484.72
'1134-9136-2011-1300	IDE-20-OP-LP-113	0.00	247,490.70	0.00	247,490.70
'1134-9136-2011-1400	IDE-20-OP-LP-114	0.00	162,931.93	0.00	162,931.93
'1134-9500-0000-0000	#9500 Fam Superior 2016	333,930.55	0.00	0.00	333,930.55
'1134-9711-1156-0500	LO-931037999-N2-2011	333,930.55	0.00	0.00	333,930.55

• Almacén

La cuenta de Almacén de Materiales y Suministros de consumo, refleja un monto de \$923,342.68 al 31 de Agosto de 2020; el cual el mobiliario fue adquirido para el acondicionamiento de las escuelas.

Cuenta	Nombre	Saldos Iniciales				Saldos		Actuales
		Deudor	Acreeedores	Cargos	Abonos	Deudor	Acreeedores	
'1150-0000-0000-0000	Almacén	923,342.68		0.00	0.00	923,342.68		
'1151-0000-0000-0000	Almacén de Materiales y Suministros de Consumo	923,342.68		0.00	0.00	923,342.68		
'1151-0000-0012-0001	Ejercicios Anteriores Entradas	359,893.39		0.00	0.00	359,893.39		
'1151-1000-0000-0000	Mat de Admon, Emision de Doc y Art Ofic	563,449.29		0.00	0.00	563,449.29		
'1151-1000-0001-0000	Redes y Asesorias del Mayab	39,445.00		0.00	0.00	39,445.00		
'1151-1000-0001-3774	#3774 Ampliacion Oferta Educativa 2008	39,445.00		0.00	0.00	39,445.00		
'1151-1000-0003-0000	Cía Mueblera Escolar SA de CV	86,752.21		0.00	0.00	86,752.21		
'1151-1000-0003-0611	#0611 Fam Basica 2008 Santander	22,398.69		0.00	0.00	22,398.69		
'1151-1000-0003-2940	#2940 Fam Basica 2009	12,563.00		0.00	0.00	12,563.00		

## Cuenta Pública 2020

## Notas a los Estados Financieros

Al 31 de Agosto de 2020

(Pesos)

Ente Público: INSTITUTO PARA EL DESARROLLO Y CERTIFICACION DE LA INFRAESTRUCTURA FISICA EDUCATIVA Y ELECTRICA DE YUCATAN

'1151-1000-0003-8259	#8259 Fam Basica 2010 Scotiabank	51,790.52		0.00	0.00	51,790.52
'1151-1000-0004-0000	Delgado y Cía SA de CV	40,214.85		0.00	0.00	40,214.85
'1151-1000-0004-0611	#0611 Fam Basica 2008 Santander	5,254.80		0.00	0.00	5,254.80
'1151-1000-0004-2940	#2940 Fam Basica 2009	15,077.65		0.00	0.00	15,077.65
'1151-1000-0004-3487	#3487 Fam Básica 2014 Santander	19,882.40		0.00	0.00	19,882.40
'1151-1000-0006-0000	AJ Comercializadora del Ste SA de CV	17,724.80		0.00	0.00	17,724.80
'1151-1000-0006-2940	#2940 Fam Basica 2009	17,724.80		0.00	0.00	17,724.80
'1151-1000-0007-0000	Equipos del Mayab SA de CV	1,749.28		0.00	0.00	1,749.28
'1151-1000-0007-0145	#0145 Pafef 2009 BBVA	1,749.28		0.00	0.00	1,749.28
'1151-1000-0008-0000	Lases Computación del Ste SA de CV	13,798.20		0.00	0.00	13,798.20
'1151-1000-0008-9711	#9711 Fortalecimiento de la Gestión Escolar Scotia	13,798.20		0.00	0.00	13,798.20
'1151-1000-0011-0000	Productos Metalicos Steele	6,704.15		0.00	0.00	6,704.15
'1151-1000-0011-2940	#2940 Fam Basica 2009	6,704.15		0.00	0.00	6,704.15
'1151-1000-0025-0000	Jose Carlos Mena Navarro	32,480.00		0.00	0.00	32,480.00
'1151-1000-0025-9711	#9711 Portal de la Gestion Escolar 2010 Inverlat	32,480.00		0.00	0.00	32,480.00
'1151-1000-0051-0000	CME Internacional SA de CV	80,450.64		0.00	0.00	80,450.64
'1151-1000-0051-5107	#5107 Fam Basica 2011 Scotia	39,734.64		0.00	0.00	39,734.64
'1151-1000-0051-7643	#7643 Educación Media Superior 2007	1,082.28		0.00	0.00	1,082.28
'1151-1000-0051-8259	#8259 Fam Basica 2010 Scotiabank	39,633.72		0.00	0.00	39,633.72
'1151-1000-0052-0000	Gama Total SA de CV	4,350.00		0.00	0.00	4,350.00
'1151-1000-0052-9711	#9711 Fortalecimiento de la Gestión Escolar Scotia	4,350.00		0.00	0.00	4,350.00
'1151-1000-0060-0000	LARC Industries SA de CV	95,895.75		0.00	0.00	95,895.75
'1151-1000-0060-3487	#3487 Fam Básica 2014 Santander	95,895.75		0.00	0.00	95,895.75
'1151-1000-0076-0000	Patricia Urzaiz Suarez	122,169.21		0.00	0.00	122,169.21
'1151-1000-0076-0521	#0521 Fam Básica 2013 Santander	86,437.63		0.00	0.00	86,437.63
'1151-1000-0076-4252	#4252 Idefey Fam Basica 2012	1,556.72		0.00	0.00	1,556.72
'1151-1000-0076-6143	#6143 Fam Basica 2015 Santander	34,174.88		0.00	0.00	34,174.88
'1151-1000-0076-9981	#9981 FAM Basica 2017 Santander	-0.02		0.00	0.00	-0.02
'1151-1000-0117-0000	SPY Mexico Soluciones y Proyectos SA de CV	21,715.20		0.00	0.00	21,715.20
'1151-1000-0117-6187	#6187 IDEFEY FAM Superior 2018 UNO Santander	21,715.20		0.00	0.00	21,715.20

#### 4 y 5 Bienes Disponibles para su Transformación o Consumo (inventarios)

La entidad no cuenta con bienes disponibles para su transformación o consumo.

#### 6. y 7. Inversiones Financieras

Cuenta Pública 2020

Notas a los Estados Financieros

Al 31 de Agosto de 2020

(Pesos)

Ente Público: INSTITUTO PARA EL DESARROLLO Y CERTIFICACION DE LA INFRAESTRUCTURA FISICA EDUCATIVA Y ELECTRICA DE YUCATAN

La entidad no cuenta con inversiones financieras, solo se cuenta con cuentas bancarias productivas de los recursos de origen estatal.

8. y 9. Bienes Muebles, Inmuebles e Intangibles

Los Bienes Muebles del IDEFEY al 31 de Agosto de 2020 ascienden a la cantidad de \$6,342,866.51 y Bienes Inmuebles por la cantidad de \$323,165,051.79 y se integran de la siguiente manera:

Cuenta	Nombre	Saldos Iniciales				Saldos Actuales	
		Deudor	Acreedor	Cargos	Abonos	Deudor	Acreedor
'1240-0000-0000-0000	Bienes Muebles	6,342,866.51		0.00	0.00	6,342,866.51	
'1241-0000-0000-0000	Mobiliario y Equipo de Administración	4,227,573.76		0.00	0.00	4,227,573.76	
'1241-1000-0000-0000	Muebles de Oficina y Estantería	1,809,107.11		0.00	0.00	1,809,107.11	
'1241-3000-0000-0000	Equipo de Computo y de Tecnologías de Inf	1,352,855.06		0.00	0.00	1,352,855.06	
'1241-3000-0870-0000	Equipo de Computo	1,050,931.59		0.00	0.00	1,050,931.59	
'1241-9000-0000-0000	Otros Mobiliarios y Equipos de Administración	14,680.00		0.00	0.00	14,680.00	
'1244-0000-0000-0000	Equipo de Transporte	1,282,051.03		0.00	0.00	1,282,051.03	
'1244-1000-0000-0000	Automóviles y Equipo Terrestre	1,282,051.03		0.00	0.00	1,282,051.03	
'1246-0000-0000-0000	Maquinaria, Otros Equipos y Herramientas	833,241.72		0.00	0.00	833,241.72	
'1246-2000-0000-0000	Maquinaria y Equipo Industrial	53,496.57		0.00	0.00	53,496.57	
'1246-3000-0000-0000	Maquinaria y Equipo de Construcción	73,080.00		0.00	0.00	73,080.00	
'1246-4000-0000-0000	Sistemas de Aire Acond, Calefacción y de Refrig Ind	323,074.63		0.00	0.00	323,074.63	
'1246-4000-0870-0000	Sistemas de Aire Acond	64,358.00		0.00	0.00	64,358.00	
'1246-5000-0000-0000	Equipo de Comunicación y Telecomunicación	37,390.41		0.00	0.00	37,390.41	
'1246-7000-0000-0000	Herramientas y Máquinas-Herramienta	267,503.44		0.00	0.00	267,503.44	
'1246-9000-0000-0000	Otros Equipos	14,338.67		0.00	0.00	14,338.67	

Cuenta	Nombre	Saldos Iniciales				Saldos Actuales	
		Deudor	Acreedor	Cargos	Abonos	Deudor	Acreedor
'1230-0000-0000-0000	Bienes Inmuebles, Infraestr y Construcc en Proceso	301,010,510.34		22,154,541.45	0.00	323,165,051.79	
'1231-0000-0000-0000	Terrenos	194,389.23		0.00	0.00	194,389.23	
'1231-0581-0000-0000	Terrenos	194,389.23		0.00	0.00	194,389.23	
'1233-0000-0000-0000	Edificios no Habitacionales	2,894,191.64		0.00	0.00	2,894,191.64	
'1233-0583-0000-0000	Edificios No Residenciales	2,894,191.64		0.00	0.00	2,894,191.64	

## Cuenta Pública 2020

## Notas a los Estados Financieros

Al 31 de Agosto de 2020

(Pesos)

Ente Público: INSTITUTO PARA EL DESARROLLO Y CERTIFICACION DE LA INFRAESTRUCTURA FISICA EDUCATIVA Y ELECTRICA DE YUCATAN

'1233-0583-0001-0000	IDE-18-OP-DIRECTA-59	1,000,346.75		0.00	0.00	1,000,346.75
'1233-0583-0002-0000	IDE-19-OP-DIRECTA-002	542,982.70		0.00	0.00	542,982.70
'1233-0583-0003-0000	IDE-19-OP-DIRECTA-001	342,514.60		0.00	0.00	342,514.60
'1233-0583-0004-0000	IDE-19-OP-DIRECTA-003	1,008,347.59		0.00	0.00	1,008,347.59
'1234-0000-0000-0000	<b>Infraestructura</b>	<b>44,153,682.46</b>		<b>0.00</b>	<b>0.00</b>	<b>44,153,682.46</b>
'1234-1000-0000-0000	Infraestructura Fisica Educativa ADQ	1,656.00		0.00	0.00	1,656.00
'1234-0046-0000-0000	Jorge Alberto de Zavala Ponce	1,656.00		0.00	0.00	1,656.00
'1234-0046-1000-0000	Ejercicios Anteriores	1,656.00		0.00	0.00	1,656.00
'1234-2000-0000-0000	Infraestructura Fisica Educativa X OBRA	44,152,026.46		0.00	0.00	44,152,026.46
'1234-2100-0000-0000	Infraestructura Fisica Educativa Ejerc Ant	44,152,026.46		0.00	0.00	44,152,026.46
'1235-0000-0000-0000	<b>Construcc en Proc en Bienes de Dominio Público</b>	<b>253,768,247.01</b>		<b>22,154,541.45</b>	<b>0.00</b>	<b>275,922,788.46</b>
'1235-2000-0000-0000	Edificación No Habitacional en Proceso	253,768,247.01		22,154,541.45	0.00	275,922,788.46
'1235-2002-7000-0000	#0027 CINVESTAV 2017 Scotiabank	1,177,979.99		0.00	0.00	1,177,979.99
'1235-2002-7174-0120	AO-931037999-E180-2017	596,239.99		0.00	0.00	596,239.99
'1235-2002-7174-0125	AO-931037999-E372-2017	581,740.00		0.00	0.00	581,740.00
'1235-2109-3000-0000	#1093 Fam Superior 2020	58,638.00		58,638.00	0.00	117,276.00
'1235-2109-3202-0020	IDE-20-SERVCON-DIRECTA-002	58,638.00		58,638.00	0.00	117,276.00
'1235-2116-6000-0000	#1166 Fam Media Superior 2019 Bmx	3,617,784.56		0.00	0.00	3,617,784.56
'1235-2116-6190-3900	IDE-19-OP-DIRECTA-039	68,249.49		0.00	0.00	68,249.49
'1235-2116-6191-2490	IDE-19-OP-DIRECTA-040	65,544.42		0.00	0.00	65,544.42
'1235-2116-6192-0010	IDE-19-OP-LP-044	1,517,911.89		0.00	0.00	1,517,911.89
'1235-2116-6192-0020	IDE-19-OP-LP-045	676,039.73		0.00	0.00	676,039.73
'1235-2116-6192-0030	IDE-19-OP-LP-046	808,847.73		0.00	0.00	808,847.73
'1235-2116-6192-0040	IDE-19-OP-LP-049	481,191.30		0.00	0.00	481,191.30
'1235-2117-4000-	#1174 PACTEN 2019	3,977,207.10		0.00	0.00	3,977,207.10

## Cuenta Pública 2020

## Notas a los Estados Financieros

Al 31 de Agosto de 2020

(Pesos)

Ente Público: INSTITUTO PARA EL DESARROLLO Y CERTIFICACION DE LA INFRAESTRUCTURA FISICA EDUCATIVA Y ELECTRICA DE YUCATAN

0000						
'1235-2117-4193-0020	IO-931037999-E5-2019	719,928.68		0.00	0.00	719,928.68
'1235-2117-4193-0030	IO-931037999-E6-2019	667,096.34		0.00	0.00	667,096.34
'1235-2117-4193-0040	IO-931037999-E7-2019	1,488,059.39		0.00	0.00	1,488,059.39
'1235-2117-4193-0050	IO-931037999-E8-2019	742,164.22		0.00	0.00	742,164.22
'1235-2117-4193-0060	AO-931037999-E9-2019	359,958.47		0.00	0.00	359,958.47
'1235-2121-6000-0000	#1216 Esc de Tiempo Completo 2019 Bmx	-0.01		0.00	0.00	-0.01
'1235-2121-6191-1140	LO-931037999-E16-2019-A	0.01		0.00	0.00	0.01
'1235-2121-6191-1160	LO-931037999-E16-2016-C	-0.01		0.00	0.00	-0.01
'1235-2121-6191-1170	LO-931037999-E17-2019-A	-0.01		0.00	0.00	-0.01
'1235-2137-7000-0000	#1377 Fam Superior 2019 Banamex	28,178,119.04		0.00	0.00	28,178,119.04
'1235-2137-7193-0010	IDE-19-OP-LP-032	5,750,891.53		0.00	0.00	5,750,891.53
'1235-2137-7193-0070	IDE-19-OP-LP-047	3,939,638.85		0.00	0.00	3,939,638.85
'1235-2137-7193-0080	IDE-19-OP-LP-048	4,653,672.16		0.00	0.00	4,653,672.16
'1235-2137-7193-0100	IDE-19-OP-LP-050	3,387,585.12		0.00	0.00	3,387,585.12
'1235-2137-7193-0110	IDE-19-OP-LP-051	10,440,531.38		0.00	0.00	10,440,531.38
'1235-2137-7193-0120	IDE-19-OP-DIRECTA-004	5,800.00		0.00	0.00	5,800.00
'1235-2138-3000-0000	#1383 Pacten 2019-2020	517,534.32		82,465.68	0.00	600,000.00
'1235-2138-3202-0150	LO-931037999-E15-2020	517,534.32		82,465.68	0.00	600,000.00
'1235-2151-6000-0000	#1516 Remanente FAM BASICA 2019 Santander	38,686,094.01		0.00	0.00	38,686,094.01
'1235-2151-6191-0630	IDE-19-OP-LP-043-A	231,526.99		0.00	0.00	231,526.99
'1235-2151-6191-0640	IDE-19-OP-LP-043-B	231,655.29		0.00	0.00	231,655.29
'1235-2151-6191-0650	IDE-19-OP-LP-043-C	259,136.66		0.00	0.00	259,136.66
'1235-2151-6191-1190	IDE-19-OP-LP-075-A	480,909.74		0.00	0.00	480,909.74
'1235-2151-6191-1200	IDE-19-OP-LP-075-B	577,019.79		0.00	0.00	577,019.79



## Cuenta Pública 2020

## Notas a los Estados Financieros

Al 31 de Agosto de 2020

(Pesos)

Ente Público: INSTITUTO PARA EL DESARROLLO Y CERTIFICACION DE LA INFRAESTRUCTURA FISICA EDUCATIVA Y ELECTRICA DE YUCATAN

'1235- 2151-6191- 1210	IDE-19-OP-LP-076	2,391,425.7 5		0.00	0.00	2,391,425.7 5
'1235- 2151-6191- 1240	IDE-19-OP-LP-077-A	432,318.72		0.00	0.00	432,318.72
'1235- 2151-6191- 1250	IDE-19-OP-LP-077-B	428,125.51		0.00	0.00	428,125.51
'1235- 2151-6191- 1260	IDE-19-OP-LP-078-A	429,071.24		0.00	0.00	429,071.24
'1235- 2151-6191- 1270	IDE-19-OP-LP-078-B	424,370.91		0.00	0.00	424,370.91
'1235- 2151-6191- 1280	IDE-19-OP-LP-078-C	478,612.56		0.00	0.00	478,612.56
'1235- 2151-6191- 1290	IDE-19-OP-LP-079	912,451.25		0.00	0.00	912,451.25
'1235- 2151-6191- 1300	IDE-19-OP-LP-080	879,066.91		0.00	0.00	879,066.91
'1235- 2151-6191- 1310	IDE-19-OP-LP-081	2,899,566.5 7		0.00	0.00	2,899,566.5 7
'1235- 2151-6191- 1320	IDE-19-OP-LP-082	446,265.28		0.00	0.00	446,265.28
'1235- 2151-6191- 1330	IDE-19-OP-LP-083	549,528.83		0.00	0.00	549,528.83
'1235- 2151-6191- 1340	IDE-19-OP-LP-084	2,124,244.9 1		0.00	0.00	2,124,244.9 1
'1235- 2151-6191- 1350	IDE-19-OP-LP-085-A	318,511.63		0.00	0.00	318,511.63
'1235- 2151-6191- 1360	IDE-19-OP-LP-085-B	280,767.03		0.00	0.00	280,767.03
'1235- 2151-6191- 1530	IDE-19-OP-LP-093	3,057,111.8 8		0.00	0.00	3,057,111.8 8
'1235- 2151-6191- 1540	IDE-19-OP-LP-094	1,333,375.8 9		0.00	0.00	1,333,375.8 9
'1235- 2151-6191- 1550	IDE-19-OP-LP-095	706,656.82		0.00	0.00	706,656.82
'1235- 2151-6191- 1660	IDE-19-OP-LP-102	830,518.65		0.00	0.00	830,518.65
'1235- 2151-6191- 1740	IDE-19-OP-I3P-003	1,188,030.0 2		0.00	0.00	1,188,030.0 2
'1235- 2151-6191- 1790	IDE-19-OP-DIRECTA-005	144,649.78		0.00	0.00	144,649.78
'1235- 2151-6191- 1800	IDE-19-OP-DIRECTA-006	569,419.51		0.00	0.00	569,419.51
'1235- 2151-6191- 1810	IDE-19-OP-DIRECTA-007	1,188,007.5 3		0.00	0.00	1,188,007.5 3
'1235- 2151-6191- 1820	IDE-19-OP-DIRECTA-008	621,309.97		0.00	0.00	621,309.97
'1235- 2151-6191- 1830	IDE-19-OP-DIRECTA-009	1,198,362.8 1		0.00	0.00	1,198,362.8 1
'1235- 2151-6191-	IDE-19-OP-DIRECTA-011	1,026,043.4 7		0.00	0.00	1,026,043.4 7

## Cuenta Pública 2020

## Notas a los Estados Financieros

Al 31 de Agosto de 2020

(Pesos)

Ente Público: INSTITUTO PARA EL DESARROLLO Y CERTIFICACION DE LA INFRAESTRUCTURA FISICA EDUCATIVA Y ELECTRICA DE YUCATAN

1850						
'1235-2151-6191-1860	IDE-19-OP-DIRECTA-012	1,199,000.00		0.00	0.00	1,199,000.00
'1235-2151-6191-1870	IDE-19-OP-DIRECTA-013	1,156,396.89		0.00	0.00	1,156,396.89
'1235-2151-6191-1880	IDE-19-OP-DIRECTA-014	81,132.96		0.00	0.00	81,132.96
'1235-2151-6191-1910	IDE-19-OP-DIRECTA-016-A	355,489.48		0.00	0.00	355,489.48
'1235-2151-6191-1920	IDE-19-OP-DIRECTA-016-B	539,024.47		0.00	0.00	539,024.47
'1235-2151-6191-1930	IDE-19-OP-DIRECTA-017	470,408.37		0.00	0.00	470,408.37
'1235-2151-6191-1940	IDE-19-OP-DIRECTA-018	337,621.91		0.00	0.00	337,621.91
'1235-2151-6191-1950	IDE-19-OP-DIRECTA-019	379,471.22		0.00	0.00	379,471.22
'1235-2151-6191-1960	IDE-19-OP-DIRECTA-020	503,409.76		0.00	0.00	503,409.76
'1235-2151-6191-1970	IDE-19-OP-DIRECTA-021	449,056.07		0.00	0.00	449,056.07
'1235-2151-6191-1980	IDE-19-OP-DIRECTA-022-A	462,233.68		0.00	0.00	462,233.68
'1235-2151-6191-1990	IDE-19-OP-DIRECTA-022-B	341,008.25		0.00	0.00	341,008.25
'1235-2151-6191-2000	IDE-19-OP-DIRECTA-023-A	468,582.22		0.00	0.00	468,582.22
'1235-2151-6191-2010	IDE-19-OP-DIRECTA-024-A	375,258.25		0.00	0.00	375,258.25
'1235-2151-6191-2020	IDE-19-OP-DIRECTA-023-B	468,528.22		0.00	0.00	468,528.22
'1235-2151-6191-2030	IDE-19-OP-DIRECTA-024-B	346,999.02		0.00	0.00	346,999.02
'1235-2151-6191-2040	IDE-19-OP-DIRECTA-023-C	308,788.11		0.00	0.00	308,788.11
'1235-2151-6191-2050	IDE-19-OP-DIRECTA-024-C	439,283.56		0.00	0.00	439,283.56
'1235-2151-6191-2240	IDE-19-OP-DIRECTA-033-A	343,582.50		0.00	0.00	343,582.50
'1235-2151-6191-2250	IDE-19-OP-DIRECTA-033-B	425,528.25		0.00	0.00	425,528.25
'1235-2151-6191-2260	IDE-19-OP-DIRECTA-033-C	432,258.25		0.00	0.00	432,258.25
'1235-2151-6191-2270	IDE-19-OP-DIRECTA-034-A	401,582.74		0.00	0.00	401,582.74
'1235-2151-6191-2280	IDE-19-OP-DIRECTA-034-B	428,358.33		0.00	0.00	428,358.33
'1235-2151-6191-2290	IDE-19-OP-DIRECTA-034-C	363,444.89		0.00	0.00	363,444.89

## Cuenta Pública 2020

## Notas a los Estados Financieros

Al 31 de Agosto de 2020

(Pesos)

Ente Público: INSTITUTO PARA EL DESARROLLO Y CERTIFICACION DE LA INFRAESTRUCTURA FISICA EDUCATIVA Y ELECTRICA DE YUCATAN

'1235-2151-6191-2310	IDE-19-OP-DIRECTA-035-B	258,211.30	0.00	0.00	258,211.30
'1235-2151-6191-2330	IDE-19-OP-DIRECTA-036-A	373,895.50	0.00	0.00	373,895.50
'1235-2151-6191-2340	IDE-19-OP-DIRECTA-036-B	211,585.22	0.00	0.00	211,585.22
'1235-2151-6191-2350	IDE-19-OP-DIRECTA-036-C	127,892.69	0.00	0.00	127,892.69
'1235-2152-5000-0000	#1525 APOFINEX no regularizable 2017 Merida	2,605,480.08	0.00	0.00	2,605,480.08
'1235-2152-5182-0010	LO-931037999-E9-2018	2,605,480.08	0.00	0.00	2,605,480.08
'1235-2190-5000-0000	#1905 Expansion de la Educ Inicial Bmx	437,652.52	0.00	0.00	437,652.52
'1235-2190-5191-1690	LO-931037999-E18-2018	-0.01	0.00	0.00	-0.01
'1235-2190-5191-1730	LO-931037999-E21-2019	0.01	0.00	0.00	0.01
'1235-2190-5191-2090	AO-931037999-E29-2019	26,158.00	0.00	0.00	26,158.00
'1235-2190-5191-2100	AO-931037999-E29-2019	17,226.00	0.00	0.00	17,226.00
'1235-2190-5191-2110	AO-931037999-E29-2019	26,158.00	0.00	0.00	26,158.00
'1235-2190-5191-2120	AO-931037999-E29-2019	17,922.00	0.00	0.00	17,922.00
'1235-2190-5191-2130	AO-931037999-E29-2019	26,158.00	0.00	0.00	26,158.00
'1235-2190-5191-2140	AO-931037999-E30-2019	18,560.00	0.00	0.00	18,560.00
'1235-2190-5191-2150	AO-931037999-E30-2019	18,560.00	0.00	0.00	18,560.00
'1235-2190-5191-2160	AO-931037999-E30-2019	18,560.00	0.00	0.00	18,560.00
'1235-2190-5191-2170	AO-931037999-E30-2019	18,560.00	0.00	0.00	18,560.00
'1235-2190-5191-2180	AO-931037999-E30-2019	18,560.00	0.00	0.00	18,560.00
'1235-2190-5191-2190	AO-931037999-E31-2019	3,066.00	0.00	0.00	3,066.00
'1235-2190-5191-2200	AO-931037999-E31-2019	2,348.85	0.00	0.00	2,348.85
'1235-2190-5191-2210	AO-931037999-E31-2019	6,132.00	0.00	0.00	6,132.00
'1235-2190-5191-2220	AO-931037999-E31-2019	2,348.85	0.00	0.00	2,348.85
'1235-2190-5191-2230	AO-931037999-E31-2019	3,066.00	0.00	0.00	3,066.00
'1235-2190-5191-	AO-931037999-E32-2019	214,268.82	0.00	0.00	214,268.82

## Cuenta Pública 2020

## Notas a los Estados Financieros

Al 31 de Agosto de 2020

(Pesos)

Ente Público: INSTITUTO PARA EL DESARROLLO Y CERTIFICACION DE LA INFRAESTRUCTURA FISICA EDUCATIVA Y ELECTRICA DE YUCATAN

2360						
'1235-2247-2000-0000	#2472 Pacten 2019-2020	395,000.00		0.00	0.00	395,000.00
'1235-2247-2201-1830	AO-931037999-E83-2020	395,000.00		0.00	0.00	395,000.00
'1235-2375-3000-0000	#3753 Fafet 2020	2,119,715.53		842,808.72	0.00	2,962,524.25
'1235-2375-3201-0450	IDE-19-OP-LP-ELE-045	2,119,715.53		842,808.72	0.00	2,962,524.25
'1235-2389-4000-0000	#3894 Fam Basica 2019 Santander	101,690,396.92		0.00	0.00	101,690,396.92
'1235-2389-4191-0010	IDE-19-OP-LP-001	167,796.57		0.00	0.00	167,796.57
'1235-2389-4191-0020	IDE-19-OP-LP-002	273,933.95		0.00	0.00	273,933.95
'1235-2389-4191-0030	IDE-19-OP-LP-003-A	454,782.67		0.00	0.00	454,782.67
'1235-2389-4191-0040	IDE-19-OP-LP-003-B	448,501.37		0.00	0.00	448,501.37
'1235-2389-4191-0050	IDE-19-OP-LP-004-A	504,000.22		0.00	0.00	504,000.22
'1235-2389-4191-0060	IDE-19-OP-LP-004-B	515,904.43		0.00	0.00	515,904.43
'1235-2389-4191-0070	IDE-19-OP-LP-005	493,400.13		0.00	0.00	493,400.13
'1235-2389-4191-0080	IDE-19-OP-LP-006-A	714,725.82		0.00	0.00	714,725.82
'1235-2389-4191-0090	IDE-19-OP-LP-006-B	1,021,108.89		0.00	0.00	1,021,108.89
'1235-2389-4191-0100	IDE-19-OP-LP-007-A	1,027,789.06		0.00	0.00	1,027,789.06
'1235-2389-4191-0110	IDE-19-OP-LP-007-B	489,524.26		0.00	0.00	489,524.26
'1235-2389-4191-0120	IDE-19-OP-LP-008	1,819,095.52		0.00	0.00	1,819,095.52
'1235-2389-4191-0130	IDE-19-OP-LP-009-A	603,768.92		0.00	0.00	603,768.92
'1235-2389-4191-0140	IDE-19-OP-LP-009-B	417,680.10		0.00	0.00	417,680.10
'1235-2389-4191-0150	IDE-19-OP-LP-009-C	432,669.17		0.00	0.00	432,669.17
'1235-2389-4191-0160	IDE-19-OP-LP-010	721,528.01		0.00	0.00	721,528.01
'1235-2389-4191-0170	IDE-19-OP-LP-011-A	842,364.76		0.00	0.00	842,364.76
'1235-2389-4191-0180	IDE-19-OP-LP-011-B	483,545.68		0.00	0.00	483,545.68
'1235-2389-4191-0190	IDE-19-OP-LP-012	2,443,105.42		0.00	0.00	2,443,105.42

## Cuenta Pública 2020

## Notas a los Estados Financieros

Al 31 de Agosto de 2020

(Pesos)

Ente Público: INSTITUTO PARA EL DESARROLLO Y CERTIFICACION DE LA INFRAESTRUCTURA FISICA EDUCATIVA Y ELECTRICA DE YUCATAN

'1235-2389-4191-0200	IDE-19-OP-LP-013-A	853,381.34	0.00	0.00	853,381.34
'1235-2389-4191-0210	IDE-19-OP-LP-13-B	486,814.69	0.00	0.00	486,814.69
'1235-2389-4191-0220	IDE-19-OP-LP-014	1,151,409.57	0.00	0.00	1,151,409.57
'1235-2389-4191-0230	IDE-19-OP-LP-015-A	983,309.30	0.00	0.00	983,309.30
'1235-2389-4191-0240	IDE-19-OP-LP-015-B	1,881,474.29	0.00	0.00	1,881,474.29
'1235-2389-4191-0250	IDE-19-OP-LP-016	1,826,478.90	0.00	0.00	1,826,478.90
'1235-2389-4191-0260	IDE-19-OP-LP-017	527,986.34	0.00	0.00	527,986.34
'1235-2389-4191-0270	IDE-19-OP-LP-018-A	929,728.23	0.00	0.00	929,728.23
'1235-2389-4191-0280	IDE-19-OP-LP-018-B	1,439,506.10	0.00	0.00	1,439,506.10
'1235-2389-4191-0290	IDE-19-OP-LP-019	2,283,121.99	0.00	0.00	2,283,121.99
'1235-2389-4191-0300	IDE-19-OP-LP-020-A	260,991.75	0.00	0.00	260,991.75
'1235-2389-4191-0310	IDE-19-OP-LP-020-B	1,441,589.82	0.00	0.00	1,441,589.82
'1235-2389-4191-0320	IDE-19-OP-LP-021-A	257,282.31	0.00	0.00	257,282.31
'1235-2389-4191-0330	IDE-19-OP-LP-021-B	574,157.96	0.00	0.00	574,157.96
'1235-2389-4191-0340	IDE-19-OP-LP-022	1,709,606.10	0.00	0.00	1,709,606.10
'1235-2389-4191-0350	IDE-19-OP-LP-023-A	556,374.72	0.00	0.00	556,374.72
'1235-2389-4191-0360	IDE-19-OP-LP-023-B	557,553.18	0.00	0.00	557,553.18
'1235-2389-4191-0370	IDE-19-OP-LP-024-A	441,719.81	0.00	0.00	441,719.81
'1235-2389-4191-0380	IDE-19-OP-LP-024-B	929,347.26	0.00	0.00	929,347.26
'1235-2389-4191-0390	IDE-19-OP-LP-025	3,343,453.45	0.00	0.00	3,343,453.45
'1235-2389-4191-0400	IDE-19-OP-LP-026	1,202,804.16	0.00	0.00	1,202,804.16
'1235-2389-4191-0410	IDE-19-OP-LP-027	328,275.92	0.00	0.00	328,275.92
'1235-2389-4191-0420	IDE-19-OP-LP-028	3,885,405.48	0.00	0.00	3,885,405.48
'1235-2389-4191-0430	IDE-19-OP-LP-029	3,184,911.37	0.00	0.00	3,184,911.37
'1235-2389-4191-	IDE-19-OP-LP-030	3,954,141.85	0.00	0.00	3,954,141.85

## Cuenta Pública 2020

## Notas a los Estados Financieros

Al 31 de Agosto de 2020

(Pesos)

Ente Público: INSTITUTO PARA EL DESARROLLO Y CERTIFICACION DE LA INFRAESTRUCTURA FÍSICA EDUCATIVA Y ELECTRICA DE YUCATAN

0440						
'1235- 2389-4191- 0450	IDE-19-OP-LP-031	976,172.57		0.00	0.00	976,172.57
'1235- 2389-4191- 0510	IDE-19-OP-I3P-001	1,891,487.6 5		0.00	0.00	1,891,487.6 5
'1235- 2389-4191- 0520	IDE-19-OP-LP-033-A	479,015.76		0.00	0.00	479,015.76
'1235- 2389-4191- 0530	IDE-19-OP-LP-033-B	1,398,724.6 1		0.00	0.00	1,398,724.6 1
'1235- 2389-4191- 0540	IDE-19-OP-LP-034	460,344.85		0.00	0.00	460,344.85
'1235- 2389-4191- 0550	IDE-19-OP-LP-035-A	427,565.71		0.00	0.00	427,565.71
'1235- 2389-4191- 0560	IDE-19-OP-LP-035-B	228,055.95		0.00	0.00	228,055.95
'1235- 2389-4191- 0570	IDE-19-OP-LP-036	447,245.03		0.00	0.00	447,245.03
'1235- 2389-4191- 0580	IDE-19-OP-LP-037	449,899.98		0.00	0.00	449,899.98
'1235- 2389-4191- 0590	IDE-19-OP-LP-039	976,851.49		0.00	0.00	976,851.49
'1235- 2389-4191- 0600	IDE-19-OP-LP-040	976,226.08		0.00	0.00	976,226.08
'1235- 2389-4191- 0610	IDE-19-OP-LP-041	1,490,106.8 0		0.00	0.00	1,490,106.8 0
'1235- 2389-4191- 0620	IDE-19-OP-LP-042	524,987.78		0.00	0.00	524,987.78
'1235- 2389-4191- 0720	IDE-19-OP-LP-052-A	152,560.59		0.00	0.00	152,560.59
'1235- 2389-4191- 0730	IDE-19-OP-LP-052-B	446,179.57		0.00	0.00	446,179.57
'1235- 2389-4191- 0740	IDE-19-OP-LP-053-A	93,709.95		0.00	0.00	93,709.95
'1235- 2389-4191- 0750	IDE-19-OP-LP-053-B	436,281.81		0.00	0.00	436,281.81
'1235- 2389-4191- 0760	IDE-19-OP-LP-054	704,076.70		0.00	0.00	704,076.70
'1235- 2389-4191- 0770	IDE-19-OP-LP-055-A	253,085.00		0.00	0.00	253,085.00
'1235- 2389-4191- 0780	IDE-19-OP-LP-055-B	241,480.98		0.00	0.00	241,480.98
'1235- 2389-4191- 0790	IDE-19-OP-LP-056	1,669,997.4 8		0.00	0.00	1,669,997.4 8
'1235- 2389-4191- 0800	IDE-19-OP-LP-057	834,856.62		0.00	0.00	834,856.62
'1235- 2389-4191- 0810	IDE-19-OP-LP-058-A	282,426.53		0.00	0.00	282,426.53
'1235- 2389-4191- 0820	IDE-19-OP-LP-058-B	139,600.34		0.00	0.00	139,600.34

## Cuenta Pública 2020

## Notas a los Estados Financieros

Al 31 de Agosto de 2020

(Pesos)

Ente Público: INSTITUTO PARA EL DESARROLLO Y CERTIFICACION DE LA INFRAESTRUCTURA FISICA EDUCATIVA Y ELECTRICA DE YUCATAN

'1235- 2389-4191- 0830	IDE-19-OP-LP-059	1,062,983.0 8		0.00	0.00	1,062,983.0 8
'1235- 2389-4191- 0840	IDE-19-OP-LP-060	797,795.75		0.00	0.00	797,795.75
'1235- 2389-4191- 0850	IDE-19-OP-LP-061-A	232,986.01		0.00	0.00	232,986.01
'1235- 2389-4191- 0860	IDE-19-OP-LP-061-B	229,953.71		0.00	0.00	229,953.71
'1235- 2389-4191- 0870	IDE-19-OP-LP-062-A	265,460.51		0.00	0.00	265,460.51
'1235- 2389-4191- 0880	IDE-19-OP-LP-062-B	609,928.39		0.00	0.00	609,928.39
'1235- 2389-4191- 0890	IDE-19-OP-LP-063-A	325,346.52		0.00	0.00	325,346.52
'1235- 2389-4191- 0900	IDE-19-OP-LP-063-B	746,587.15		0.00	0.00	746,587.15
'1235- 2389-4191- 0910	IDE-19-OP-LP-064-A	269,008.08		0.00	0.00	269,008.08
'1235- 2389-4191- 0920	IDE-19-OP-LP-064-B	659,753.18		0.00	0.00	659,753.18
'1235- 2389-4191- 0930	IDE-19-OP-LP-065-A	140,071.55		0.00	0.00	140,071.55
'1235- 2389-4191- 0940	IDE-19-OP-LP-065-B	639,707.09		0.00	0.00	639,707.09
'1235- 2389-4191- 0950	IDE-19-OP-LP-065-C	137,456.32		0.00	0.00	137,456.32
'1235- 2389-4191- 0960	IDE-19-OP-LP-066-A	304,938.37		0.00	0.00	304,938.37
'1235- 2389-4191- 0970	IDE-19-OP-LP-066-B	344,335.96		0.00	0.00	344,335.96
'1235- 2389-4191- 0980	IDE-19-OP-LP-067	851,199.98		0.00	0.00	851,199.98
'1235- 2389-4191- 0990	IDE-19-OP-LP-068	1,149,959.0 1		0.00	0.00	1,149,959.0 1
'1235- 2389-4191- 1000	IDE-19-OP-LP-069-A	196,734.09		0.00	0.00	196,734.09
'1235- 2389-4191- 1010	IDE-19-OP-LP-069-B	365,935.85		0.00	0.00	365,935.85
'1235- 2389-4191- 1020	IDE-19-OP-LP-070-A	299,977.13		0.00	0.00	299,977.13
'1235- 2389-4191- 1030	IDE-19-OP-LP-070-B	299,932.00		0.00	0.00	299,932.00
'1235- 2389-4191- 1040	IDE-19-OP-LP-071	2,112,484.5 7		0.00	0.00	2,112,484.5 7
'1235- 2389-4191- 1050	IDE-19-OP-LP-072-A	134,399.36		0.00	0.00	134,399.36
'1235- 2389-4191- 1060	IDE-19-OP-LP-072-B	82,910.88		0.00	0.00	82,910.88
'1235- 2389-4191-	IDE-19-OP-LP-072-C	249,267.72		0.00	0.00	249,267.72

## Cuenta Pública 2020

## Notas a los Estados Financieros

Al 31 de Agosto de 2020

(Pesos)

Ente Público: INSTITUTO PARA EL DESARROLLO Y CERTIFICACION DE LA INFRAESTRUCTURA FISICA EDUCATIVA Y ELECTRICA DE YUCATAN

1070						
'1235- 2389-4191- 1080	IDE-19-OP-LP-072-D	368,284.32		0.00	0.00	368,284.32
'1235- 2389-4191- 1090	IDE-19-OP-LP-073-A	49,746.83		0.00	0.00	49,746.83
'1235- 2389-4191- 1100	IDE-19-OP-LP-073-B	871,652.95		0.00	0.00	871,652.95
'1235- 2389-4191- 1110	IDE-19-OP-LP-074-A	296,812.03		0.00	0.00	296,812.03
'1235- 2389-4191- 1120	IDE-19-OP-LP-074-B	343,092.42		0.00	0.00	343,092.42
'1235- 2389-4191- 1130	IDE-19-OP-LP-074-C	448,668.07		0.00	0.00	448,668.07
'1235- 2389-4191- 1370	IDE-19-OP-LP-086-A	594,452.47		0.00	0.00	594,452.47
'1235- 2389-4191- 1380	IDE-19-OP-LP-086-B	311,525.86		0.00	0.00	311,525.86
'1235- 2389-4191- 1410	IDE-19-OP-LP-088-A	63,230.01		0.00	0.00	63,230.01
'1235- 2389-4191- 1420	IDE-19-OP-LP-088-B	436,356.58		0.00	0.00	436,356.58
'1235- 2389-4191- 1430	IDE-19-OP-LP-088-C	496,079.82		0.00	0.00	496,079.82
'1235- 2389-4191- 1440	IDE-19-OP-LP-089-A	1,068,402.28		0.00	0.00	1,068,402.28
'1235- 2389-4191- 1450	IDE-19-OP-089-B	237,035.01		0.00	0.00	237,035.01
'1235- 2389-4191- 1460	IDE-19-OP-LP-090-A	553,599.70		0.00	0.00	553,599.70
'1235- 2389-4191- 1470	IDE-19-OP-LP-090-B	671,030.45		0.00	0.00	671,030.45
'1235- 2389-4191- 1480	IDE-19-OP-LP-091-A	321,995.09		0.00	0.00	321,995.09
'1235- 2389-4191- 1490	IDE-19-OP-LP-091-B	564,982.84		0.00	0.00	564,982.84
'1235- 2389-4191- 1500	IDE-19-OP-LP-092	741,994.28		0.00	0.00	741,994.28
'1235- 2389-4191- 1510	IDE-19-OP-LP-038	1,947,840.21		0.00	0.00	1,947,840.21
'1235- 2389-4191- 1520	IDE-19-OP-I3P-002	1,608,837.07		0.00	0.00	1,608,837.07
'1235- 2389-4191- 1560	IDE-19-OP-LP-096-A	335,889.97		0.00	0.00	335,889.97
'1235- 2389-4191- 1570	IDE-19-OP-LP-096-B	1,167,369.87		0.00	0.00	1,167,369.87
'1235- 2389-4191- 1580	IDE-19-OP-LP-097	1,534,315.28		0.00	0.00	1,534,315.28
'1235- 2389-4191- 1590	IDE-19-OP-LP-098-A	149,999.99		0.00	0.00	149,999.99



## Cuenta Pública 2020

## Notas a los Estados Financieros

Al 31 de Agosto de 2020

(Pesos)

Ente Público: INSTITUTO PARA EL DESARROLLO Y CERTIFICACION DE LA INFRAESTRUCTURA FÍSICA EDUCATIVA Y ELECTRICA DE YUCATAN

'1235-2389-4191-1600	IDE-19-OP-LP-098-B	659,999.99		0.00	0.00	659,999.99
'1235-2389-4191-1610	IDE-19-OP-LP-099-A	534,739.00		0.00	0.00	534,739.00
'1235-2389-4191-1620	IDE-19-OP-LP-099-B	664,997.66		0.00	0.00	664,997.66
'1235-2389-4191-1630	IDE-19-OP-LP-100-A	235,492.83		0.00	0.00	235,492.83
'1235-2389-4191-1640	IDE-19-OP-LP-100-B	124,499.68		0.00	0.00	124,499.68
'1235-2389-4191-1650	IDE-19-OP-LP-101	1,079,978.00		0.00	0.00	1,079,978.00
'1235-2389-4191-1670	IDE-19-OP-LP-103-A	853,196.46		0.00	0.00	853,196.46
'1235-2389-4191-1680	IDE-19-OP-LP-103-B	1,059,752.18		0.00	0.00	1,059,752.18
'1235-2389-4191-1790	IDE-19-OP-DIRECTA-005	165,583.40		0.00	0.00	165,583.40
'1235-2389-4191-1840	IDE-19-OP-DIRECTA-010	397,015.47		0.00	0.00	397,015.47
'1235-2389-4191-1890	IDE-19-OP-DIRECTA-015	481,900.37		0.00	0.00	481,900.37
'1235-2389-4191-2060	IDE-19-OP-DIRECTA-030	980,294.35		0.00	0.00	980,294.35
'1235-2389-4191-2070	IDE-OP-DIRECTA-031	767,471.32		0.00	0.00	767,471.32
'1235-2389-4191-2300	IDE-19-OP-DIRECTA-035-A	342,999.02		0.00	0.00	342,999.02
'1235-2389-4191-2320	IDE-19-OP-DIRECTA-035-C	485,852.69		0.00	0.00	485,852.69
'1235-2389-4191-2460	IDE-19-OP-DIRECTA-037	317,328.17		0.00	0.00	317,328.17
'1235-2403-2000-0000	#4032 IDEFEY FAM Media Superior 2018 Santander	3,434,151.21		0.00	0.00	3,434,151.21
'1235-2403-2181-1130	IDE-18-OP-DIRECTA-58	149,941.23		0.00	0.00	149,941.23
'1235-2403-2182-0060	IDE-18-OP-I3P-002	672,074.90		0.00	0.00	672,074.90
'1235-2403-2182-0090	IDE-18-OP-I3P-005	1,018,135.10		0.00	0.00	1,018,135.10
'1235-2403-2182-0110	IDE-18-OP-022	1,593,999.98		0.00	0.00	1,593,999.98
'1235-2438-2000-0000	#4382 Escuelas de Tiempo Completo 2018 Scotiabank	1,716,626.21		0.00	0.00	1,716,626.21
'1235-2438-2181-1220	IDE-18-OP-DIRECTA-066	313,233.18		0.00	0.00	313,233.18
'1235-2438-2181-1230	IDE-18-OP-DIRECTA-067	121,422.14		0.00	0.00	121,422.14
'1235-2438-2181-	IDE-18-OP-DIRECTA-068	391,837.57		0.00	0.00	391,837.57

## Cuenta Pública 2020

## Notas a los Estados Financieros

Al 31 de Agosto de 2020

(Pesos)

Ente Público: INSTITUTO PARA EL DESARROLLO Y CERTIFICACION DE LA INFRAESTRUCTURA FISICA EDUCATIVA Y ELECTRICA DE YUCATAN

1240						
'1235-2438-2181-1250	IDE-18-OP-DIRECTA-69	382,735.71		0.00	0.00	382,735.71
'1235-2438-2181-1260	IDE-18-OP-DIRECTA-70	354,886.42		0.00	0.00	354,886.42
'1235-2438-2181-1270	IDE-18-OP-DIRECTA-71	152,511.19		0.00	0.00	152,511.19
'1235-2466-1000-0000	#4661 FISE 2019	353,446.86		0.00	0.00	353,446.86
'1235-2466-1191-2080	IDE-19-OP-DIRECTA-032	353,446.86		0.00	0.00	353,446.86
'1235-2620-5000-0000	#6205 INCAY	0.00		5,414,717.01	0.00	5,414,717.01
'1235-2620-5201-0820	IDE-20-LP-ELE-082	0.00		5,414,717.01	0.00	5,414,717.01
'1235-2699-0000-0000	#6990 IDEFEY FAM Basica 2018	52,860,432.42		0.00	0.00	52,860,432.42
'1235-2699-0181-0050	IDE-18-OP-DIRECTA-17	442,048.29		0.00	0.00	442,048.29
'1235-2699-0181-0090	IDE-18-OP-DIRECTA-04	477,338.64		0.00	0.00	477,338.64
'1235-2699-0181-0100	IDE-18-OP-DIRECTA-11	461,600.04		0.00	0.00	461,600.04
'1235-2699-0181-0120	IDE-18-OP-DIRECTA-026	431,282.18		0.00	0.00	431,282.18
'1235-2699-0181-0180	IDE-18-OP-DIRECTA-052	508,502.58		0.00	0.00	508,502.58
'1235-2699-0181-0260	IDE-18-OP-DIRECTA-10	484,040.54		0.00	0.00	484,040.54
'1235-2699-0181-0280	IDE-18-OP-DIRECTA-27	461,592.55		0.00	0.00	461,592.55
'1235-2699-0181-0320	IDE-18-OP-DIRECTA-20	495,761.25		0.00	0.00	495,761.25
'1235-2699-0181-0350	IDE-18-OP-DIRECTA-23	497,994.36		0.00	0.00	497,994.36
'1235-2699-0181-0360	IDE-18-OP-002	8,139,359.35		0.00	0.00	8,139,359.35
'1235-2699-0181-0365	IDE-18-OP-DIRECTA-25	390,837.97		0.00	0.00	390,837.97
'1235-2699-0181-0370	IDE-18-OP-003	5,100,354.51		0.00	0.00	5,100,354.51
'1235-2699-0181-0420	IDE-18-OP-008	3,896,314.25		0.00	0.00	3,896,314.25
'1235-2699-0181-0430	IDE-18-OP-009	10,432,807.38		0.00	0.00	10,432,807.38
'1235-2699-0181-0470	IDE-18-OP-DIRECTA-31	502,559.63		0.00	0.00	502,559.63
'1235-2699-0181-0500	IDE-18-OP-DIRECTA-32	455,206.53		0.00	0.00	455,206.53

## Cuenta Pública 2020

## Notas a los Estados Financieros

Al 31 de Agosto de 2020

(Pesos)

Ente Público: INSTITUTO PARA EL DESARROLLO Y CERTIFICACION DE LA INFRAESTRUCTURA FISICA EDUCATIVA Y ELECTRICA DE YUCATAN

'1235-2699-0181-0510	IDE-18-OP-DIRECTA-040	499,961.01		0.00	0.00	499,961.01
'1235-2699-0181-0520	IDE-18-OP-DIRECTA-38	457,978.82		0.00	0.00	457,978.82
'1235-2699-0181-0540	IDE-18-OP-001	1,522,665.27		0.00	0.00	1,522,665.27
'1235-2699-0181-0570	IDE-18-OP-DIRECTA-34	447,958.94		0.00	0.00	447,958.94
'1235-2699-0181-0635	IDE-18-OP-DIRECTA-57	697,077.86		0.00	0.00	697,077.86
'1235-2699-0181-0690	IDE-18-OP-DIRECTA-44	502,972.87		0.00	0.00	502,972.87
'1235-2699-0181-0710	IDE-18-OP-013	1,039,811.64		0.00	0.00	1,039,811.64
'1235-2699-0181-0720	IDE-18-OP-014	6,386,571.06		0.00	0.00	6,386,571.06
'1235-2699-0181-0730	IDE-18-OP-016	1,020,422.68		0.00	0.00	1,020,422.68
'1235-2699-0181-0735	IDE-18-OP-017	1,383,030.03		0.00	0.00	1,383,030.03
'1235-2699-0181-0760	IDE-18-OP-DIRECTA-45	449,087.86		0.00	0.00	449,087.86
'1235-2699-0181-0770	IDE-18-OP-018	834,937.47		0.00	0.00	834,937.47
'1235-2699-0181-0830	IDE-18-OP-DIRECTA-49	481,353.04		0.00	0.00	481,353.04
'1235-2699-0181-0850	IDE-18-OP-DIRECTA-51	471,022.72		0.00	0.00	471,022.72
'1235-2699-0181-0900	IDE-18-OP-DIRECTA-54	641,733.63		0.00	0.00	641,733.63
'1235-2699-0181-0910	IDE-18-OP-DIRECTA-55	1,207,717.79		0.00	0.00	1,207,717.79
'1235-2699-0181-0915	IDE-18-OP-DIRECTA-53	59,589.58		0.00	0.00	59,589.58
'1235-2699-0181-0920	IDE-18-OP-DIRECTA-56	481,162.79		0.00	0.00	481,162.79
'1235-2699-0181-1160	IDE-18-OP-DIRECTA-60	8,046.58		0.00	0.00	8,046.58
'1235-2699-0184-0050	IDE-18-OP-I3P-001	1,089,730.73		0.00	0.00	1,089,730.73
'1235-2758-1000-0000	#7581 APOFINEX no regularizable 2017	4,179,728.24		0.00	0.00	4,179,728.24
'1235-2758-1182-0020	LO-931037999-E10-2018	4,179,728.24		0.00	0.00	4,179,728.24
'1235-2913-6000-0000	#9136 Fam Basica 2020	7,762,260.01	15,755,912.04	0.00	0.00	23,518,172.05
'1235-2913-6201-0020	IDE-20-OP-DIRECTA-ELE-001	375,258.25		0.00	0.00	375,258.25
'1235-2913-6201-	IDE-20-OP-DIRECTA-ELE-002	468,582.22		0.00	0.00	468,582.22

## Cuenta Pública 2020

## Notas a los Estados Financieros

Al 31 de Agosto de 2020

(Pesos)

Ente Público: INSTITUTO PARA EL DESARROLLO Y CERTIFICACION DE LA INFRAESTRUCTURA FISICA EDUCATIVA Y ELECTRICA DE YUCATAN

0030							
'1235-2913-6201-0040	IDE-20-OP-DIRECTA-ELE-003	468,528.22		0.00	0.00	468,528.22	
'1235-2913-6201-0050	IDE-20-OP-DIRECTA-ELE-004	346,999.02		0.00	0.00	346,999.02	
'1235-2913-6201-0060	IDE-20-MANT-DIRECTA-006	484,621.06		0.00	0.00	484,621.06	
'1235-2913-6201-0070	IDE-20-MANT-DIRECTA-007	0.00		717,352.79	0.00	717,352.79	
'1235-2913-6201-0080	IDE-20-OP-LP-08	552,071.37		363,075.45	0.00	915,146.82	
'1235-2913-6201-0090	IDE-20-OP-LP-009	0.00		469,560.16	0.00	469,560.16	
'1235-2913-6201-0100	IDE-20-OP-LP-010	0.00		192,825.04	0.00	192,825.04	
'1235-2913-6201-0110	IDE-20-OP-LP-011	661,032.06		394,336.67	0.00	1,055,368.73	
'1235-2913-6201-0120	IDE-20-OP-LP-012	0.00		603,236.32	0.00	603,236.32	
'1235-2913-6201-0140	IDE-20-OP-LP-014	241,816.40		280,058.31	0.00	521,874.71	
'1235-2913-6201-0160	IDE-20-OP-LP-016	251,481.32		252,747.98	0.00	504,229.30	
'1235-2913-6201-0170	IDE-20-OP-LP-017	225,999.10		306,770.78	0.00	532,769.88	
'1235-2913-6201-0180	IDE-20-OP-LP-018	275,676.63		157,227.75	0.00	432,904.38	
'1235-2913-6201-0190	IDE-20-OP-LP-019	101,816.56		369,410.81	0.00	471,227.37	
'1235-2913-6201-0200	IDE-20-OP-LP-020	0.00		166,171.73	0.00	166,171.73	
'1235-2913-6201-0210	IDE-20-OP-LP-021	0.00		109,612.12	0.00	109,612.12	
'1235-2913-6201-0220	IDE-20-OP-LP-022	116,778.82		380,141.79	0.00	496,920.61	
'1235-2913-6201-0230	IDE-20-OP-LP-023	293,567.70		245,840.81	0.00	539,408.51	
'1235-2913-6201-0240	IDE-20-OP-LP-024	193,218.21		237,201.13	0.00	430,419.34	
'1235-2913-6201-0250	IDE-20-OP-LP-025	236,045.39		272,254.79	0.00	508,300.18	
'1235-2913-6201-0260	IDE-20-OP-LP-026	0.00		442,201.75	0.00	442,201.75	
'1235-2913-6201-0270	IDE-20-OP-LP-027	86,729.59		205,219.71	0.00	291,949.30	
'1235-2913-6201-0280	IDE-20-OP-LP-028	220,153.08		194,864.12	0.00	415,017.20	
'1235-2913-6201-0290	IDE-20-OP-LP-029	0.00		206,645.04	0.00	206,645.04	

## Cuenta Pública 2020

## Notas a los Estados Financieros

Al 31 de Agosto de 2020

(Pesos)

Ente Público: INSTITUTO PARA EL DESARROLLO Y CERTIFICACION DE LA INFRAESTRUCTURA FISICA EDUCATIVA Y ELECTRICA DE YUCATAN

'1235-2913-6201-0300	IDE-20-OP-LP-030	289,197.93	161,885.57	0.00	451,083.50
'1235-2913-6201-0310	IDE-20-OP-LP-031	0.00	374,422.01	0.00	374,422.01
'1235-2913-6201-0320	IDE-20-OP-LP-032	0.00	208,563.59	0.00	208,563.59
'1235-2913-6201-0330	IDE-20-OP-LP-033	0.00	213,019.95	0.00	213,019.95
'1235-2913-6201-0340	IDE-20-OP-LP-034	0.00	358,202.88	0.00	358,202.88
'1235-2913-6201-0350	IDE-20-OP-LP-035	256,263.09	0.00	0.00	256,263.09
'1235-2913-6201-0360	IDE-20-OP-LP-036	167,101.76	149,786.89	0.00	316,888.65
'1235-2913-6201-0370	IDE-20-OP-LP-037	82,542.32	146,175.14	0.00	228,717.46
'1235-2913-6201-0380	IDE-20-OP-LP-038	0.00	215,866.50	0.00	215,866.50
'1235-2913-6201-0420	IDE-20-OP-LP-042	0.00	416,420.80	0.00	416,420.80
'1235-2913-6201-0440	IDE-20-OP-DIRECTA-044	891,961.92	84,292.33	0.00	976,254.25
'1235-2913-6201-0460	IDE-20-OP-DIRECTA-046	200,180.92	0.00	0.00	200,180.92
'1235-2913-6201-0470	IDE-20-OP-LP-047	0.00	459,454.80	0.00	459,454.80
'1235-2913-6201-0480	IDE-20-OP-LP-048	0.00	431,067.10	0.00	431,067.10
'1235-2913-6201-0490	IDE-20-OP-LP-049	0.00	406,130.35	0.00	406,130.35
'1235-2913-6201-0500	IDE-20-OP-LP-050	0.00	229,825.15	0.00	229,825.15
'1235-2913-6201-0510	IDE-20-OP-LP-051	0.00	155,059.63	0.00	155,059.63
'1235-2913-6201-0520	IDE-20-OP-LP-052	0.00	211,957.84	0.00	211,957.84
'1235-2913-6201-0550	IDE-20-OP-LP-055	0.00	206,780.74	0.00	206,780.74
'1235-2913-6201-0560	IDE-20-OP-LP-056	0.00	200,358.44	0.00	200,358.44
'1235-2913-6201-0570	IDE-20-OP-LP-057	0.00	370,961.93	0.00	370,961.93
'1235-2913-6201-0580	IDE-20-OP-LP-058	0.00	384,328.86	0.00	384,328.86
'1235-2913-6201-0600	IDE-20-OP-LP-060	0.00	380,229.60	0.00	380,229.60
'1235-2913-6201-0630	IDE-20-OP-LP-063	0.00	227,619.22	0.00	227,619.22
'1235-2913-6201-	IDE-20-OP-LP-066	0.00	289,231.06	0.00	289,231.06

Cuenta Pública 2020

Notas a los Estados Financieros

Al 31 de Agosto de 2020

(Pesos)

Ente Público: INSTITUTO PARA EL DESARROLLO Y CERTIFICACION DE LA INFRAESTRUCTURA FISICA EDUCATIVA Y ELECTRICA DE YUCATAN

0660							
'1235-2913-6201-0670	IDE-20-OP-LP-067	0.00		217,859.11	0.00	217,859.11	
'1235-2913-6201-0680	IDE-20-OP-LP-068	0.00		242,358.71	0.00	242,358.71	
'1235-2913-6201-0700	IDE-20-OP-LP-070	0.00		57,987.23	0.00	57,987.23	
'1235-2913-6201-0710	IDE-20-OP-LP-071	0.00		253,603.15	0.00	253,603.15	
'1235-2913-6201-0740	IDE-20-OP-LP-074	0.00		162,559.94	0.00	162,559.94	
'1235-2913-6201-0750	IDE-20-OP-LP-075	0.00		428,684.89	0.00	428,684.89	
'1235-2913-6201-0760	IDE-20-OP-LP-076	0.00		244,774.59	0.00	244,774.59	
'1235-2913-6201-0790	IDE-20-OP-LP-079	0.00		57,052.95	0.00	57,052.95	
'1235-2913-6201-0800	IDE-20-OP-LP-080	0.00		254,944.34	0.00	254,944.34	
'1235-2913-6201-1060	IDE-20-OP-LO-106	0.00		75,141.98	0.00	75,141.98	
'1235-2913-6201-3050	IDE-20-OP-I3P-005	274,637.07		912,549.72	0.00	1,187,186.79	

Cuenta	Nombre	Saldos		Iniciales		Saldos		Actuales
		Deudor	Acreedor	Cargos	Abonos	Deudor	Acreedor	
'1250-0000-0000-0000	Activos Intangibles	590,616.09		0.00	0.00	590,616.09		
'1254-0000-0000-0000	Licencias	590,616.09		0.00	0.00	590,616.09		
'1254-1000-0000-0000	Licencias Informáticas e Intelectuales	590,616.09		0.00	0.00	590,616.09		

Cuenta	Nombre	Saldo		Iniciales		Saldo		Actuales
		Deudo	Acreedor	Cargos	Abonos	Deudo	Acreedor	
'1260-0000-0000-0000	Depreciación, Deterioro y Amort Acum de Bienes		4,721,626.42	395.85	701,020.90		5,422,251.47	
'1261-0000-0000-0000	Depreciación Acumulada de Bienes Inmuebles		0.00	0.00	642,510.56		642,510.56	
'1261-0001-2020-0000	Depreciación Acumulada de Bienes Inmuebles		0.00	0.00	642,510.56		642,510.56	
'1263-0000-0000-0000	Depreciación Acumulada de Bienes Muebles		4,249,885.09	395.85	50,315.45		4,299,804.69	
'1263-0001-2007-0000	Depreciación acumulada de Mobiliario y Equipo 2007		6,718.61	0.00	0.00		6,718.61	
'1263-0001-2008-0000	Depreciación acumulada de Mobiliario y Equipo 2008		114,354.31	0.00	0.00		114,354.31	
'1263-0001-2009-0000	Depreciación acumulada de Mobiliario y Equipo 2009		3,533.67	0.00	0.00		3,533.67	
'1263-0001-2011-0000	Depreciación acumulada de Mobiliario y Equipo 2011		8,723.23	0.00	0.00		8,723.23	
'1263-0001-2012-0000	Depreciación acumulada de Mobiliario y Equipo 2012		74,669.40	0.00	0.00		74,669.40	

## Cuenta Pública 2020

## Notas a los Estados Financieros

Al 31 de Agosto de 2020

(Pesos)

## Ente Público: INSTITUTO PARA EL DESARROLLO Y CERTIFICACION DE LA INFRAESTRUCTURA FISICA EDUCATIVA Y ELECTRICA DE YUCATAN

'1263-0001-2013-0000	Depreciación acumulada de Mobiliario y Equipo 2013		169,623.38	0.00	0.00		169,623.38
'1263-0001-2014-0000	Depreciación acumulada de Mobiliario y Equipo 2014		143,427.31	0.00	0.00		143,427.31
'1263-0001-2015-0000	Depreciación acumulada de Mobiliario y Equipo 2014		165,790.30	0.00	0.00		165,790.30
'1263-0001-2016-0000	Depreciación acumulada de Mobiliario y Equipo 2016		166,037.58	0.00	0.00		166,037.58
'1263-0001-2017-0000	Depreciación acumulada de Mobiliario y Equipo 2017		166,179.23	0.00	0.00		166,179.23
'1263-0001-2018-0000	Depreciación acumulada de Mobiliario y Equipo 2018		147,053.87	0.00	0.00		147,053.87
'1263-0001-2019-0000	Depreciación acumulada de Mobiliario y Equipo 2019		143,623.26	0.00	0.00		143,623.26
'1263-0001-2020-0000	Depreciación acumulada de Mobiliario y Equipo 2020		101,151.71	0.00	12,708.18		113,859.89
'1263-0002-2007-0000	Depreciación acumulada de Herramienta y Maq 2007		6,781.14	0.00	0.00		6,781.14
'1263-0002-2011-0000	Depreciación acumulada de Herramienta y Maq 2011		6,553.90	0.00	0.00		6,553.90
'1263-0002-2012-0000	Depreciación acumulada de Herramienta y Maq 2012		27,947.81	0.00	0.00		27,947.81
'1263-0002-2013-0000	Depreciación acumulada de Herramienta y Maq 2013		36,949.87	0.00	0.00		36,949.87
'1263-0002-2014-0000	Depreciación acumulada de Herramienta y Maq 2014		11,075.49	0.00	0.00		11,075.49
'1263-0002-2015-0000	Depreciación herramienta y Maq 2015		14,930.96	0.00	0.00		14,930.96
'1263-0002-2016-0000	Depreciación herramienta y Maq 2016		14,529.09	0.00	0.00		14,529.09
'1263-0002-2017-0000	Depreciación herramienta y Maq 2017		16,397.79	0.00	0.00		16,397.79
'1263-0002-2018-0000	Depreciación herramienta y Maq 2018		15,301.27	0.00	0.00		15,301.27
'1263-0002-2019-0000	Depreciación herramienta y Maq 2019		16,074.98	0.00	0.00		16,074.98
'1263-0002-2020-0000	Depreciación herramienta y Maq 2020		14,964.18	0.00	2,137.74		17,101.92
'1263-0003-2014-0000	Depreciación acumulada de Equipo de Transmi 2014		6,714.98	0.00	0.00		6,714.98
'1263-0003-2015-0000	Depreciación acumulada de Equipo de Transmi 2015		1,520.81	0.00	0.00		1,520.81
'1263-0003-2016-0000	Depreciación acumulada de Equipo de Transmi 2016		1,540.74	0.00	0.00		1,540.74
'1263-0003-2017-0000	Depreciación acumulada de Equipo de Transmi 2017		1,749.54	0.00	0.00		1,749.54
'1263-0003-2018-0000	Depreciación acumulada de Equipo de Transmi 2018		1,749.54	0.00	0.00		1,749.54
'1263-0003-2019-0000	Depreciación acumulada de Equipo de Transmi 2019		1,563.47	0.00	0.00		1,563.47
'1263-0003-2020-0000	Depreciación acumulada de Equipo de Transmi 2020		376.25	0.00	53.75		430.00
'1263-0004-2007-0000	Depreciación acumulada de Equipo de Cómputo 2007		248,715.63	0.00	0.00		248,715.63
'1263-0004-2008-0000	Depreciación acumulada de Equipo de Cómputo 2008		26,722.66	0.00	0.00		26,722.66
'1263-0004-2009-0000	Depreciación acumulada de Equipo de Cómputo 2009		31,180.25	0.00	0.00		31,180.25
'1263-0004-2010-0000	Depreciación acumulada de Equipo de Cómputo 2010		4,191.40	0.00	0.00		4,191.40
'1263-0004-2012-0000	Depreciación acumulada de Equipo de Cómputo 2012		47,669.66	0.00	0.00		47,669.66
'1263-0004-2013-0000	Depreciación acumulada de Equipo de Cómputo 2013		106,631.31	0.00	0.00		106,631.31
'1263-0004-2014-0000	Depreciación acumulada de Equipo de Cómputo 2014		43,847.58	0.00	0.00		43,847.58
'1263-0004-2015-0000	Depreciación Acum de Equipo de Cómputo 2015		111,448.51	0.00	0.00		111,448.51
'1263-0004-2016-0000	Depreciación Acum de Equipo de Cómputo 2016		114,536.54	0.00	0.00		114,536.54
'1263-0004-2017-0000	Depreciación Acum de Equipo de Cómputo 2017		113,255.15	0.00	0.00		113,255.15
'1263-0004-2018-0000	Depreciación Acum de Equipo de Cómputo 2018		100,044.73	0.00	0.00		100,044.73

## Cuenta Pública 2020

## Notas a los Estados Financieros

Al 31 de Agosto de 2020

(Pesos)

## Ente Público: INSTITUTO PARA EL DESARROLLO Y CERTIFICACION DE LA INFRAESTRUCTURA FISICA EDUCATIVA Y ELECTRICA DE YUCATAN

'1263-0004-2019-0000	Depreciación Acum de Equipo de Computo 2019	346,866.61	0.00	0.00	346,866.61
'1263-0004-2020-0000	Depreciación Acum de Equipo de Computo 2020	311,534.78	395.85	32,321.35	343,460.28
'1263-0005-2014-0000	Depreciación acum Otros Mob y Eq de Admon 2014	1,780.50	0.00	0.00	1,780.50
'1263-0005-2015-0000	Depreciación acum Otros Mob y Eq de Admon 2015	1,968.00	0.00	0.00	1,968.00
'1263-0005-2016-0000	Depreciación acum Otros Mob y Eq de Admon 2016	1,968.00	0.00	0.00	1,968.00
'1263-0005-2017-0000	Depreciación acum Otros Mob y Eq de Admon 2017	1,655.50	0.00	0.00	1,655.50
'1263-0005-2018-0000	Depreciación acum Otros Mob y Eq de Admon 2018	1,218.00	0.00	0.00	1,218.00
'1263-0005-2019-0000	Depreciación acum Otros Mob y Eq de Admon 2019	1,218.00	0.00	0.00	1,218.00
'1263-0005-2020-0000	Depreciación acum Otros Mob y Eq de Admon 2020	710.50	0.00	101.50	812.00
'1263-0006-2014-0000	Depreciación Acum Maq y Eq Industrial 2014	1,234.00	0.00	0.00	1,234.00
'1263-0006-2015-0000	Depreciación Acum Maq y Eq Industrial 2015	1,233.96	0.00	0.00	1,233.96
'1263-0006-2016-0000	Depreciación Acum Maq y Eq Industrial 2016	1,233.96	0.00	0.00	1,233.96
'1263-0006-2017-0000	Depreciación Acum Maq y Eq Industrial 2017	1,233.96	0.00	0.00	1,233.96
'1263-0006-2018-0000	Depreciación Acum Maq y Eq Industrial 2018	1,576.93	0.00	0.00	1,576.93
'1263-0006-2019-0000	Depreciación Acum Maq y Eq Industrial 2019	5,006.63	0.00	0.00	5,006.63
'1263-0006-2020-0000	Depreciación Acum Maq y Eq Industrial 2020	3,120.60	0.00	445.80	3,566.40
'1263-0007-2014-0000	Dep Acum Maq y Eq de Const 2014	7,308.00	0.00	0.00	7,308.00
'1263-0007-2015-0000	Depreciación Maq y Eq de Const 2015	7,308.00	0.00	0.00	7,308.00
'1263-0007-2016-0000	Depreciación Maq y Eq de Const 2016	7,308.00	0.00	0.00	7,308.00
'1263-0007-2017-0000	Depreciación Maq y Eq de Const 2017	7,308.00	0.00	0.00	7,308.00
'1263-0007-2018-0000	Depreciación Maq y Eq de Const 2018	7,308.00	0.00	0.00	7,308.00
'1263-0007-2019-0000	Depreciación Maq y Eq de Const 2019	7,650.97	0.00	0.00	7,650.97
'1263-0007-2020-0000	Depreciación Maq y Eq de Const 2020	2,466.91	0.00	0.00	2,466.91
'1263-0008-2014-0000	Depreciación Acum Sist de Aire Acond 2014	9,155.52	0.00	0.00	9,155.52
'1263-0008-2015-0000	Depreciación Acum Sist de Aire Acond 2015	12,725.67	0.00	0.00	12,725.67
'1263-0008-2016-0000	Depreciación Acum Sist de Aire Acond 2016	15,076.14	0.00	0.00	15,076.14
'1263-0008-2017-0000	Depreciación Acum Sist de Aire Acond 2017	21,600.22	0.00	0.00	21,600.22
'1263-0008-2018-0000	Depreciación Acum Sist de Aire Acond 2018	23,851.89	0.00	0.00	23,851.89
'1263-0008-2019-0000	Depreciación Acum Sist de Aire Acond 2019	25,457.35	0.00	0.00	25,457.35
'1263-0008-2020-0000	Depreciación Acum Sist de Aire Acond 2020	15,918.48	0.00	2,427.64	18,346.12
'1263-0009-2014-0000	Depreciación Acum Otros Equipos 2014	397.32	0.00	0.00	397.32
'1263-0009-2015-0000	Depreciación Acum Otros Equipos 2015	613.67	0.00	0.00	613.67
'1263-0009-2016-0000	Depreciación Acum Otros Equipos 2016	1,341.39	0.00	0.00	1,341.39
'1263-0009-2017-0000	Depreciación Acum Otros Equipos 2017	1,433.88	0.00	0.00	1,433.88
'1263-0009-2018-0000	Depreciación Acum Otros Equipos 2018	1,433.88	0.00	0.00	1,433.88
'1263-0009-2019-0000	Depreciación Acum Otros Equipos 2019	1,403.30	0.00	0.00	1,403.30
'1263-0009-2020-0000	Depreciación Acum Otros Equipos 2020	836.43	0.00	119.49	955.92



## Cuenta Pública 2020

## Notas a los Estados Financieros

Al 31 de Agosto de 2020

(Pesos)

## Ente Público: INSTITUTO PARA EL DESARROLLO Y CERTIFICACION DE LA INFRAESTRUCTURA FISICA EDUCATIVA Y ELECTRICA DE YUCATAN

'1263-0010-2006-0000	Depreciación Acum Equipo de Transp 2006		687,094.84	0.00	0.00		687,094.84
'1263-0010-2010-0000	Depreciación Acum Equipo de Transp 2010		145,476.19	0.00	0.00		145,476.19
'1263-0010-2015-0000	Depreciación Acum Eq de Transp 2015		0.01	0.00	0.00		0.01
'1263-0010-2016-0000	Depreciación Acum Eq de Transp 2016		0.01	0.00	0.00		0.01
'1265-0000-0000-0000	<b>Amortización Acumulada de Activos Intangibles</b>		<b>471,741.33</b>	<b>0.00</b>	<b>8,194.89</b>		<b>479,936.22</b>
'1265-0001-2010-0000	Amortización acumulada de Software 2010		3,060.56	0.00	0.00		3,060.56
'1265-0001-2011-0000	Amortización acumulada de Software 2011		1,879.20	0.00	0.00		1,879.20
'1265-0001-2012-0000	Amortización acumulada de Software 2012		3,060.56	0.00	0.00		3,060.56
'1265-0001-2013-0000	Amortización acumulada de Software 2013		3,060.56	0.00	0.00		3,060.56
'1265-0002-2012-0000	Amortización acumulada de Licencias 2012		4,272.91	0.00	0.00		4,272.91
'1265-0002-2013-0000	Amortización acumulada de Licencias 2013		4,405.10	0.00	0.00		4,405.10
'1265-0002-2014-0000	Amortización acumulada de Licencias 2014		9,507.74	0.00	0.00		9,507.74
'1265-0002-2015-0000	Amortización acumulada de Licencias 2015		13,867.88	0.00	0.00		13,867.88
'1265-0002-2016-0000	Amortización acumulada de Licencias 2016		7,792.20	0.00	0.00		7,792.20
'1265-0002-2017-0000	Amortización acumulada de Licencias 2017		5,454.54	0.00	0.00		5,454.54
'1265-0002-2018-0000	Amortización acumulada de Licencias 2018		6,843.54	0.00	0.00		6,843.54
'1265-0002-2019-0000	Amortización acumulada de Licencias 2019		351,172.31	0.00	0.00		351,172.31
'1265-0002-2020-0000	Amortización acumulada de Licencias 2020		57,364.23	0.00	8,194.89		65,559.12

Los Bienes Muebles adquiridos se registran directamente a cuentas de balance con su contrapartida en el patrimonio, por lo que a la fecha todos los activos que se reflejan en los registros contables se encuentran eficientemente identificados y custodiados en el control de inventarios.

Se considera la política de la depreciación contable de los activos, ya que la obligatoriedad nace en el ejercicio 2012 de acuerdo con la armonización contable y CONAC.

En el presente ejercicio, se están depreciando los activos mensualmente de esta entidad.

**10. y 11. Estimaciones y Deterioros**

La entidad no cuenta con conceptos de estimaciones; por ejemplo: estimación de cuentas incobrables, estimación de inventarios, deterioro de activos biológicos, no le aplican.

**Pasivo**

1., 2. y 3. Se anexa a continuación la relación de las cuentas por pagar en una desagregación única por su vencimiento en el corto plazo. El monto que se adeuda al cierre del periodo es derivado del Concepto de Pago de Obra Pública (anticipos, estimaciones, retenciones para su posterior entero).

## Cuenta Pública 2020

## Notas a los Estados Financieros

Al 31 de Agosto de 2020

(Pesos)

Ente Público: INSTITUTO PARA EL DESARROLLO Y CERTIFICACION DE LA INFRAESTRUCTURA FISICA EDUCATIVA Y ELECTRICA DE YUCATAN

Las Cuentas por Pagar a Corto Plazo son de \$3,647,028.55, se integran de la siguiente manera: Servicios por pagar a corto plazo por \$2,336.99, Proveedores por Pagar a Corto Plazo por \$ 928,604.36 ; Contratistas por Obras Publicas por Pagar por \$ 305,229.61; Retenciones y Contribuciones por Pagar por \$1,731,026.96.83; Otras Cuentas por pagar a corto plazo por \$679,830.63 .

Cuenta	Nombre	Saldo Iniciales		Cargos	Abonos	Saldo Actuales	
		Deudo	Acreedor			Deudo	Acreedor
'2110-0000-0000-0000	Cuentas por Pagar a CP		4,068,870.93	27,846,136.27	27,424,293.89		3,647,028.55
'2111-0000-0000-0000	Servicios Personales por pagar a Corto Plazo		2,336.99	1,650,072.91	1,650,072.91		2,336.99
'2111-0001-0000-0000	IDEFY		2,336.99	1,650,072.91	1,650,072.91		2,336.99
'2112-0000-0000-0000	Proveedores Por Pagar a CP		1,175,241.50	1,820,909.50	1,574,272.36		928,604.36
'2112-1000-0000-0000	Proveedores Por Gastos		456,274.29	1,227,884.28	1,242,390.79		470,780.82
'2112-1000-0001-0000	ISSTEY		4,458.22	113,041.68	113,041.68		4,458.22
'2112-1000-0017-0000	RadioMovil Dipsa SA de CV		0.62	15,671.00	15,670.52		0.14
'2112-1000-0046-0000	Seguros Banorte Generali, S.A. de C.V.		60.00	170,485.56	170,485.56		60.00
'2112-1000-0125-0000	Secretaría de Administración y Finanzas		206,543.01	128,930.00	148,703.41		226,316.42
'2112-1000-0370-0000	QUIMICA BIODEGRADABLE DE MANTENIMIENTO		-0.01	15,025.90	15,025.90		-0.01
'2112-1000-0417-0000	DISTRIBUIDORA MIRUPER S DE RL DE CV		0.02	0.00	0.00		0.02
'2112-1000-0420-0000	KAREN ABRIL ESTRELLA GUTIERREZ		0.01	42,482.68	42,482.68		0.01
'2112-1000-0453-0000	Refrimart de México SA de CV		0.02	0.00	0.00		0.02
'2112-1000-0454-0000	Ofelia Camara y Asociados Auditores y Consultores		239,946.00	0.00	0.00		239,946.00
'2112-2000-0000-0000	Proveedores Por Adquisiciones		522,287.33	593,025.24	331,881.57		261,143.66
'2112-2000-0125-0000	La Ferre Comercializadora S.A. de C.V.		522,287.33	261,143.67	0.00		261,143.66
'2112-2000-0125-3498	#3498 Recursos Propios 2020		522,287.33	261,143.67	0.00		261,143.66
'2112-3000-0000-0000	Proveedores Por Mantenimiento		196,679.88	0.00	0.00		196,679.88
'2112-3000-0004-0000	MK2 Grupo Constructor S de RL de CV		0.08	0.00	0.00		0.08
'2112-3000-0004-3894	#3894 FAM BASICA 2019		0.08	0.00	0.00		0.08
'2112-3000-0077-0000	Operadores de bienes y servicios Multiyuc SA de CV		7,971.29	0.00	0.00		7,971.29
'2112-3000-0077-1516	#1516 Remanentes Fam Basica 2019		7,971.29	0.00	0.00		7,971.29
'2112-3000-0084-0000	Servicio para Tratamiento de Aguas Residuales		188,708.51	0.00	0.00		188,708.51
'2112-3000-0084-1516	#1516 Remanentes Fam Basica 2019		188,708.51	0.00	0.00		188,708.51
'2113-0000-0000-0000	Contratistas por Obras públicas por Pagar CP		628,605.98	23,576,089.77	23,252,713.40		305,229.61
'2113-0041-0000-0000	Mas Constructora SA de CV		-0.01	0.00	0.00		-0.01
'2113-0041-3894-0000	#3894 Fam Basica 2019		-0.01	0.00	0.00		-0.01
'2113-0060-0000-0000	Constructora Luboro SA de CV		0.01	0.00	0.00		0.01

## Cuenta Pública 2020

## Notas a los Estados Financieros

Al 31 de Agosto de 2020

(Pesos)

Ente Público: INSTITUTO PARA EL DESARROLLO Y CERTIFICACION DE LA INFRAESTRUCTURA FISICA EDUCATIVA Y ELECTRICA DE YUCATAN

'2113-0060-1516-0000	#1516 Remanentes Fam Basica 2019		0.01	0.00	0.00		0.01
'2113-0120-0000-0000	GE Construcciones, S.A.de C.V.		0.01	0.00	0.00		0.01
'2113-0120-1516-0000	#1516 Remanentes Fam Basica 2019		0.01	0.00	0.00		0.01
'2113-0131-0000-0000	Constructora PCH SA de CV		0.02	0.00	0.00		0.02
'2113-0131-1516-0000	#1516 Remanentes Fam Basica 2019		0.02	0.00	0.00		0.02
'2113-0162-0000-0000	Constructora Argon SA de CV		0.01	0.00	0.00		0.01
'2113-0162-3894-0000	#3894 Fam Basica 2019		0.01	0.00	0.00		0.01
'2113-0298-0000-0000	Antonio Escamilla Rodriguez		-0.01	0.00	0.00		-0.01
'2113-0298-1216-0000	#1216 Escuelas Tiempo Completo 2019		-0.01	0.00	0.00		-0.01
'2113-0321-0000-0000	Constructora Cubyc Peninsular SA de CV		0.01	0.00	0.00		0.01
'2113-0321-1516-0000	#1516 Remanentes Fam Basica 2019		0.01	0.00	0.00		0.01
'2113-0328-0000-0000	Ingenieria Hidraulica del Caribe SA de CV		0.01	0.00	0.00		0.01
'2113-0328-3894-0000	#3894 Fam Basica 2019		0.01	0.00	0.00		0.01
'2113-0335-0000-0000	Inmobiliaria Proyectos y Edificaciones SA de CV		0.08	0.00	0.00		0.08
'2113-0335-3894-0000	#3894 Fam Basica 2019		0.08	0.00	0.00		0.08
'2113-0342-0000-0000	Corporacion Constructora del Ste Mexicano		-0.01	242,905.61	242,905.61		-0.01
'2113-0342-1516-0000	#1516 Rem Fam Basica 2019		-0.01	0.00	0.00		-0.01
'2113-0377-0000-0000	Juan Bautista Moo Rodriguez		0.01	0.00	0.00		0.01
'2113-0377-1516-0000	#1516 Remanente FAM BASICA 2019 Santander		0.01	0.00	0.00		0.01
'2113-0431-0000-0000	Hassten Construcción SA de CV		0.03	0.00	0.00		0.03
'2113-0431-1377-0000	#1377 Fam Superior 2019		0.03	0.00	0.00		0.03
'2113-0500-0000-0000	Raul Fernando Navarrete Guevara		0.02	0.00	0.00		0.02
'2113-0500-6990-0000	#6990 FAM BASICA 2018		0.02	0.00	0.00		0.02
'2113-0510-0000-0000	Comercializadora Camino, S.A. de C.V.		-0.01	0.00	0.00		-0.01
'2113-0510-3894-0000	#3894 Fam Basica 2019		-0.01	0.00	0.00		-0.01
'2113-0523-0000-0000	Eduardo Ahmed Diaz Escamilla		-0.01	147,091.42	147,091.42		-0.01
'2113-0523-1905-0000	#1905 Expansion de la Educ Inicial 2019		-0.01	0.00	0.00		-0.01
'2113-0530-9136-0000	#9136 Fam Basica 20	0.00		154,484.72	154,484.72	0.00	
'2113-0534-0000-0000	PLANISUR SA de CV		-0.01	112,811.00	112,811.00		-0.01
'2113-0534-3894-0000	#3894 Fam Basica 2019		-0.01	0.00	0.00		-0.01
'2113-0556-0000-0000	Consultores Asociados en Topografia SA de CV		0.00	164,609.40	353,544.84		188,935.44
'2113-0556-9136-0000	#9136 Fam Basica 2020		0.00	164,609.40	353,544.84		188,935.44
'2113-0575-0000-0000	Procima y Construcciones SA de CV		-0.01	0.00	0.00		-0.01
'2113-0575-3894-0000	#3894 Fam Basica 2019		-0.01	0.00	0.00		-0.01
'2113-0587-0000-0000	Eugenia Pech Canul		0.20	0.00	0.00		0.20
'2113-0587-3894-0000	#3894 Fam Basca 2019		0.20	0.00	0.00		0.20

## Cuenta Pública 2020

## Notas a los Estados Financieros

Al 31 de Agosto de 2020

(Pesos)

Ente Público: INSTITUTO PARA EL DESARROLLO Y CERTIFICACION DE LA INFRAESTRUCTURA FISICA EDUCATIVA Y ELECTRICA DE YUCATAN

'2113-0590-0000-0000	Grupo Inmobiliario APLA SA de CV		0.01	0.00	0.00		0.01
'2113-0590-3894-0000	#3894 Fam Basica 2019		0.01	0.00	0.00		0.01
'2113-0591-0000-0000	Construcción y Proyectos Electricos Face S RL CV		0.01	0.00	0.00		0.01
'2113-0591-1516-0000	#1516 Remanente FAM BASICA 2019 Santander		0.01	0.00	0.00		0.01
'2113-0592-0000-0000	SIGRO Proyectos y Construcciones S de R.L de C.V		0.01	0.00	0.00		0.01
'2113-0592-1377-0000	#1377 Fam Superior 2019		0.01	0.00	0.00		0.01
'2113-0593-0000-0000	DIPAMSA SA de CV		-0.01	0.00	0.00		-0.01
'2113-0593-1516-0000	#1516 Remanentes Fam Basica 2019		-0.01	0.00	0.00		-0.01
'2113-0595-0000-0000	Construccion e Instalaciones del Sureste SA de CV		-0.01	936,588.62	936,588.62		-0.01
'2113-0595-3894-0000	#3894 Fam Basica 2019		-0.01	0.00	0.00		-0.01
'2113-0601-0000-0000	Averal Diseño y Construccion S.C.P		0.01	0.00	0.00		0.01
'2113-0601-1166-0000	#1166 Fam Media Superior 2019		0.01	0.00	0.00		0.01
'2113-0602-0000-0000	Rafael Arcos Mendoza		-0.12	0.00	0.00		-0.12
'2113-0602-3894-0000	#3894 Fam Basica 2019		-0.12	0.00	0.00		-0.12
'2113-0603-0000-0000	S&K Construcciones SA de CV		-0.01	0.00	0.00		-0.01
'2113-0603-1377-0000	#1377 Fam Superior 2019		-0.01	0.00	0.00		-0.01
'2113-0604-0000-0000	Corporativo Peninsular Camino Real S.A de C.V		0.01	0.00	0.00		0.01
'2113-0604-1166-0000	#1166 Fam Media Superior 2019		0.01	0.00	0.00		0.01
'2113-0605-0000-0000	Tellus Proyectos del Sureste S.A de C.V		-0.01	0.00	0.00		-0.01
'2113-0605-1377-0000	#1377 Fam Superior 2019		-0.01	0.00	0.00		-0.01
'2113-0609-0000-0000	Carlos Manuel Ambrosio Sanchez		0.01	0.00	0.00		0.01
'2113-0609-3894-0000	#3894 Fam Basica 2019		0.01	0.00	0.00		0.01
'2113-0611-0000-0000	Hidrosistemas de la Peninsula S.A de C.V.		-0.01	0.00	0.00		-0.01
'2113-0611-3894-0000	#3894 Fam Basica 2019		-0.01	0.00	0.00		-0.01
'2113-0613-0000-0000	Costos Residenciales del Poniente SA de CV		-0.02	0.00	0.00		-0.02
'2113-0613-3894-0000	#3894 Fam Basica 2019		-0.02	0.00	0.00		-0.02
'2113-0616-0000-0000	Miguel Angel Rodriguez Cardenas		-0.01	0.00	0.00		-0.01
'2113-0616-3894-0000	#3894 Fam Basica 2019		-0.01	0.00	0.00		-0.01
'2113-0617-0000-0000	SMR Constructora SA de CV		0.01	0.00	0.00		0.01
'2113-0617-3894-0000	#3894 Fam Basica 2019		0.01	0.00	0.00		0.01
'2113-0618-0000-0000	Teresita del Carmen Castillo Moo		-0.01	0.00	0.00		-0.01
'2113-0618-3894-0000	#3894 Fam Basica 2019		-0.01	0.00	0.00		-0.01
'2113-0621-0000-0000	Omar Escalante Ongay	392,616.38	360,106.09	83,783.67		116,293.96	
'2113-0621-2472-0000	#2472 PACTEN 19-20	392,616.39	276,322.42	0.00		116,293.97	
'2113-0621-3894-0000	#3894 Fam Basica 2019		-0.01	0.00	0.00		-0.01
'2113-0625-0000-0000	Operaciones Comerciales Valle Pacheco SA de CV		0.01	0.00	0.00		0.01

## Cuenta Pública 2020

## Notas a los Estados Financieros

Al 31 de Agosto de 2020

(Pesos)

Ente Público: INSTITUTO PARA EL DESARROLLO Y CERTIFICACION DE LA INFRAESTRUCTURA FISICA EDUCATIVA Y ELECTRICA DE YUCATAN

'2113-0625-1905-0000	#1905 PROGRAMA EXP. DE LA EDUC. INICIAL		0.01	0.00	0.00	0.01
'2113-0628-0000-0000	TANLAH Construcciones y Edificaciones S.A de C.V		-0.01	327,898.53	327,898.53	-0.01
'2113-0628-1516-0000	#1516 Remanentes Fam Basica 2019		-0.01	0.00	0.00	-0.01
'2113-0631-0000-0000	Luis Alberto Cano y Pool		0.01	0.00	0.00	0.01
'2113-0631-3894-0000	#3894 Fam Basica 2019		0.01	0.00	0.00	0.01
'2117-0000-0000-0000	Retenciones y Contribuciones por Pagar a CP		1,597,167.83	775,496.68	909,355.81	1,731,026.96
'2117-0001-0000-0000	I.S.P.T.		208,011.45	229,609.00	307,524.89	285,927.34
'2117-0001-1000-0000	I.S.P.T Suidos Base		208,012.33	229,609.00	307,524.89	285,928.22
'2117-0001-2000-0000	ISPT Asimilables		-0.88	0.00	0.00	-0.88
'2117-0002-0000-0000	10% ISR Retenido		0.41	0.00	0.00	0.41
'2117-0002-6078-0000	#6078 Participaciones Federales 2020		0.06	0.00	0.00	0.06
'2117-0002-8756-0000	#38756 Gto Corriente Bmex		0.35	0.00	0.00	0.35
'2117-0006-0000-0000	Cuotas Isstey		156,514.47	335,319.66	356,954.66	178,149.47
'2117-0006-0008-0000	8% Cuotas Empleados		58,213.67	123,335.98	131,293.70	66,171.39
'2117-0006-0012-0000	13.75% Cuota Patronal		98,300.80	211,983.68	225,660.96	111,978.08
'2117-0008-0000-0000	Fonacot		590.47	0.00	0.00	590.47
'2117-0008-0091-0000	Lina Valeria Trejo Quintal		529.92	0.00	0.00	529.92
'2117-0008-0288-0000	Oswaldo Javier Sosa Basullo		60.55	0.00	0.00	60.55
'2117-0009-0000-0000	Prestamos ISSTEY		38,068.90	73,196.92	73,944.79	38,816.77
'2117-0009-0601-0000	Dir. General		-327.62	0.00	0.00	-327.62
'2117-0009-0602-0000	Dir. Administración		24,667.54	40,679.31	42,156.57	26,144.80
'2117-0009-0603-0000	Dir. Construcción		3,547.64	18,471.15	17,741.76	2,818.25
'2117-0009-0604-0000	Dir. Proyectos		1,725.76	4,879.66	4,879.66	1,725.76
'2117-0009-0605-0000	Dir. Control y Normalidad		3,394.34	2,311.14	2,311.14	3,394.34
'2117-0009-0607-0000	Dir. Electrificación y Electricidad		3,061.24	6,855.66	6,855.66	3,061.24
'2117-0010-0000-0000	penalizaciones		1,001,647.65	0.00	35,528.41	1,037,176.06
'2117-0010-0039-0000	Suministros y Mltos Integrales SA CV		20,380.48	0.00	0.00	20,380.48
'2117-0010-0039-2321	#2321 Fam Potenciado		20,380.48	0.00	0.00	20,380.48
'2117-0010-0060-0000	Constructora Lubro S.A.de C.V.		25,711.67	0.00	0.00	25,711.67
'2117-0010-0060-3894	#3894 Fam Basica 2019 Santander		13,895.00	0.00	0.00	13,895.00
'2117-0010-3894-0000	#3894 Fam Basica 2019		11,816.67	0.00	0.00	11,816.67
'2117-0010-0065-0000	Corporativo OCE del Ste SA de CV		8,512.53	0.00	0.00	8,512.53
'2117-0010-0065-2321	2321 FAM POTENCIADO		8,512.53	0.00	0.00	8,512.53
'2117-0010-0093-0000	Gabriel Gerardo de J. Lara Herrera		954.77	0.00	0.00	954.77
'2117-0010-0093-1516	#1516 Remanente FAM BASICA 2019 Santander		954.77	0.00	0.00	954.77
'2117-0010-0094-0000	Maxiconstructora Hidraulica y Mantto Integral S		226,523.46	0.00	0.00	226,523.46

## Cuenta Pública 2020

## Notas a los Estados Financieros

Al 31 de Agosto de 2020

(Pesos)

Ente Público: INSTITUTO PARA EL DESARROLLO Y CERTIFICACION DE LA INFRAESTRUCTURA FÍSICA EDUCATIVA Y ELECTRICA DE YUCATAN

'2117-0010-0094-2321	#2321 Fam Potenciado Santander	129,104.53	0.00	0.00	129,104.53
'2117-0010-0094-6990	#6990 IDEFEY FAM Basica 2018	97,418.93	0.00	0.00	97,418.93
'2117-0010-0117-0000	Edificaciones del Mayab, S.A. de C.V.	14,140.33	0.00	0.00	14,140.33
'2117-0010-0117-2321	'2321 FAM POTENCIADO	14,140.33	0.00	0.00	14,140.33
'2117-0010-0131-0000	Constructora PCH S.A.de C.V.	887.91	0.00	0.00	887.91
'2117-0010-0131-1516	#1516 Remanente FAM BASICA 2019 Santander	887.91	0.00	0.00	887.91
'2117-0010-0147-0000	Grupo Waga S.A. de C.V.	3,178.92	0.00	0.00	3,178.92
'2117-0010-0147-3376	#3376 Fafef 2015 Santander	3,178.92	0.00	0.00	3,178.92
'2117-0010-0153-0000	José Asuncion Castro Encalada	25,722.55	0.00	0.00	25,722.55
'2117-0010-0153-2321	'2321 fam potenciado	25,722.55	0.00	0.00	25,722.55
'2117-0010-0160-0000	Promotora y Comercializadora de Bienes Raices	73,905.54	0.00	0.00	73,905.54
'2117-0010-0160-2321	#2321 IDEFEY Fam Potenciado 2015 Santander	6,573.68	0.00	0.00	6,573.68
'2117-0010-0160-6143	#6143 Fam Basica 2015 Santander	13,770.59	0.00	0.00	13,770.59
'2117-0010-0160-8410	#8410 Fafef 2014 Scotiabank	53,561.27	0.00	0.00	53,561.27
'2117-0010-0162-0000	Constructora Argon SA de CV	16,674.65	0.00	0.00	16,674.65
'2117-0010-0162-2321	#2321 Fam Potenciado	504.74	0.00	0.00	504.74
'2117-0010-0162-3894	#3894 Fam Basica 2019 Santander	16,169.91	0.00	0.00	16,169.91
'2117-0010-0177-0000	Construcciones y Negocios del Golfo SA de CV	2,258.55	0.00	0.00	2,258.55
'2117-0010-0177-2321	'2321 fam potenciado	2,258.55	0.00	0.00	2,258.55
'2117-0010-0182-0000	Construcciones Milenium del Sureste SA de CV	557.48	0.00	0.00	557.48
'2117-0010-0182-6143	#6143 Fam Basica 2015 Santander	557.48	0.00	0.00	557.48
'2117-0010-0188-0000	José Jesús Lizama Lizama	224.45	0.00	0.00	224.45
'2117-0010-0188-6143	#6143 Fam Basica 2015 Santander	224.45	0.00	0.00	224.45
'2117-0010-0199-0000	Fernando Diaz Carrillo	0.00	0.00	4,007.21	4,007.21
'2117-0010-0199-9136	#9136 Fam Basica 2020	0.00	0.00	4,007.21	4,007.21
'2117-0010-0214-0000	Siurus Constructora S de RL de CV	8,554.60	0.00	0.00	8,554.60
'2117-0010-0214-2321	#2321 Fam Potenciado	8,554.60	0.00	0.00	8,554.60
'2117-0010-0229-0000	Grupo edeca SA de CV	20,912.40	0.00	0.00	20,912.40
'2117-0010-0229-3894	#3894 Fam Basica 2019 Santander	20,912.40	0.00	0.00	20,912.40
'2117-0010-0232-0000	Alberto de Jesus Gomez Sulu	42.77	0.00	1,944.76	1,987.53
'2117-0010-0232-9136	#9136 Fam Basica 2020	42.77	0.00	1,944.76	1,987.53
'2117-0010-0233-0000	Distribuidora Tanlah SA de CV	651.69	0.00	0.00	651.69
'2117-0010-0233-6990	#6990 IDEFEY FAM Basica 2018	651.69	0.00	0.00	651.69
'2117-0010-0241-0000	Construccion y Supervisión VAVEL SA de CV	751.16	0.00	0.00	751.16
'2117-0010-0241-2321	#2321 Fam Potenciado	751.16	0.00	0.00	751.16
'2117-0010-0272-0000	Consorcio Peninsular SA de CV	14,474.98	0.00	0.00	14,474.98

## Cuenta Pública 2020

## Notas a los Estados Financieros

Al 31 de Agosto de 2020

(Pesos)

Ente Público: INSTITUTO PARA EL DESARROLLO Y CERTIFICACION DE LA INFRAESTRUCTURA FISICA EDUCATIVA Y ELECTRICA DE YUCATAN

'2117-0010-0272-2321	'2321 ESCUELAS AL CIEN	901.48	0.00	0.00	901.48
'2117-0010-0272-3376	#3376 FAFEF 2015	727.85	0.00	0.00	727.85
'2117-0010-0272-4032	#4032 IDEFEY FAM Media Superior 2018 Santander	12,845.65	0.00	0.00	12,845.65
'2117-0010-0279-0000	DISEÑO E INGENIERIA PENINSULAR	1,220.17	0.00	0.00	1,220.17
'2117-0010-0279-2321	'2321 Fam Potenciado	1,220.17	0.00	0.00	1,220.17
'2117-0010-0281-0000	Constructora impresa SA de CV	403.29	0.00	0.00	403.29
'2117-0010-0281-6143	#6143 Fam Basica 2015 Santander	403.29	0.00	0.00	403.29
'2117-0010-0287-0000	Francisco José Herrera Contreras	108.58	0.00	0.00	108.58
'2117-0010-0287-0239	#0239 Fam Media Superior 2014 Scotiabank	54.29	0.00	0.00	54.29
'2117-0010-0287-8625	#8625 Fondo Concursable EMS 2014	54.29	0.00	0.00	54.29
'2117-0010-0291-0000	Monty Construcciones SA de CV	9,672.33	0.00	0.00	9,672.33
'2117-0010-0291-2321	#2321 Fam Potenciado	9,672.33	0.00	0.00	9,672.33
'2117-0010-0303-0000	JESUS ALFREDO CERVANTES GUARDIAN	608.75	0.00	0.00	608.75
'2117-0010-0303-2321	'2321 FAM POTENCIADO	608.75	0.00	0.00	608.75
'2117-0010-0304-0000	ECA Infraestructura, S.A. de C.V.	7,418.41	0.00	0.00	7,418.41
'2117-0010-0304-6990	#6990 Fam Basica 2018	7,418.41	0.00	0.00	7,418.41
'2117-0010-0312-0000	Alejandro Quintero González	1,734.28	0.00	0.00	1,734.28
'2117-0010-0312-9687	#9687 BBVA Mejores Espacios Educ 2007	1,734.28	0.00	0.00	1,734.28
'2117-0010-0313-0000	Premezclados secis gnco SA de CV	7,937.59	0.00	0.00	7,937.59
'2117-0010-0313-6143	#6143 Fam Basica 2015 Santander	7,937.59	0.00	0.00	7,937.59
'2117-0010-0318-0000	Megalita sa de cv	2,955.51	0.00	0.00	2,955.51
'2117-0010-0318-0673	#6550240673 Cendi Merida 2008 Santander	2,955.51	0.00	0.00	2,955.51
'2117-0010-0321-0000	Constructora CUBYC Peninsular SA de CV	1,751.46	0.00	0.00	1,751.46
'2117-0010-0321-2321	'2321 fam potenciado	1,751.46	0.00	0.00	1,751.46
'2117-0010-0322-0000	Luis Alberto Canto Chay	1,778.88	0.00	0.00	1,778.88
'2117-0010-0322-2321	#2321 Fam Potenciado	1,778.88	0.00	0.00	1,778.88
'2117-0010-0324-0000	Construredl SA de CV	309.91	0.00	0.00	309.91
'2117-0010-0324-2321	#2321 Fam Potenciado Santander	309.91	0.00	0.00	309.91
'2117-0010-0335-0000	Inomiliaria proyectos y edificaciones SA de CV	6,184.12	0.00	0.00	6,184.12
'2117-0010-0335-3894	#3894 Fam Basica 2019 Santander	6,184.12	0.00	0.00	6,184.12
'2117-0010-0336-0000	Constructora Yucaquin SA de CV	8,295.47	0.00	0.00	8,295.47
'2117-0010-0336-6990	#6990 IDEFEY FAM Basica 2018	8,295.47	0.00	0.00	8,295.47
'2117-0010-0351-0000	Margom Construcciones SA de CV	8,111.24	0.00	0.00	8,111.24
'2117-0010-0351-2321	#2321 Fam Potenciado	8,111.24	0.00	0.00	8,111.24
'2117-0010-0360-0000	Zahama Construcciones SA DE CV	428.24	0.00	0.00	428.24
'2117-0010-0360-6990	#6990 IDEFEY FAM Basica 2018	428.24	0.00	0.00	428.24

## Cuenta Pública 2020

## Notas a los Estados Financieros

Al 31 de Agosto de 2020

(Pesos)

Ente Público: INSTITUTO PARA EL DESARROLLO Y CERTIFICACION DE LA INFRAESTRUCTURA FISICA EDUCATIVA Y ELECTRICA DE YUCATAN

'2117-0010-0362-0000	Desarrollo Prof. en Const. Yucatan SA de CV	805.01	0.00	0.00	805.01
'2117-0010-0362-6143	#6143 Fam Basica 2015 Santander	805.01	0.00	0.00	805.01
'2117-0010-0364-0000	GEA Construcciones Exactas SA de CV	5,194.64	0.00	0.00	5,194.64
'2117-0010-0364-6143	#6143 Fam Basica 2015 Santander	5,194.64	0.00	0.00	5,194.64
'2117-0010-0366-0000	Casas Conde SA de CV	28,927.96	0.00	0.00	28,927.96
'2117-0010-0366-2321	#2321 Fam Potenciado	24,813.07	0.00	0.00	24,813.07
'2117-0010-0366-6990	#6990 IDEFEY FAM Basica 2018	4,114.89	0.00	0.00	4,114.89
'2117-0010-0383-0000	Contructora Lusen SA de CV	56,327.90	0.00	0.00	56,327.90
'2117-0010-0383-6191	#6191 IDEFEY Fam Superior 2015 Santander	56,327.90	0.00	0.00	56,327.90
'2117-0010-0391-0000	Constructora Regional Cooperativa SA de CV	1,364.16	0.00	0.00	1,364.16
'2117-0010-0391-3894	#3894 Fam Basica 2019 Santander	1,364.16	0.00	0.00	1,364.16
'2117-0010-0400-0000	OBI Ingenieria y Proyectos SA de CV	1,212.42	0.00	0.00	1,212.42
'2117-0010-0400-3894	#3894 Fam Basica 2019 Santander	1,212.42	0.00	0.00	1,212.42
'2117-0010-0405-0000	DISEÑO E INGENIERIA PENINSULAR	1,088.57	0.00	0.00	1,088.57
'2117-0010-0405-2321	#2321 FAM POTENCIADO	1,088.57	0.00	0.00	1,088.57
'2117-0010-0406-0000	CONSTRUCCIONES Y MAQUINARIA DHARMA SA DE CV	6,444.99	0.00	0.00	6,444.99
'2117-0010-0406-2321	#2321 FAM POTENCIADO	6,444.99	0.00	0.00	6,444.99
'2117-0010-0412-0000	Supervisión y Control de Obras SA de CV	63.39	0.00	0.00	63.39
'2117-0010-0412-9510	#9510 Fondo Concursable EMS 2015 Scotiabank	63.39	0.00	0.00	63.39
'2117-0010-0415-0000	Grupo Constructor Tomeva SA de CV	1,463.51	0.00	0.00	1,463.51
'2117-0010-0415-2321	#2321 IDEFEY Fam Potenciado 2015 Santander	1,463.51	0.00	0.00	1,463.51
'2117-0010-0416-0000	Carpis SA de CV	16,420.82	0.00	0.00	16,420.82
'2117-0010-0416-2321	#2321 FAM POTENCIADO	16,420.82	0.00	0.00	16,420.82
'2117-0010-0426-0000	Consorcio Constructivo Peninsula SA de CV	782.37	0.00	0.00	782.37
'2117-0010-0426-3378	#3376 Fafef 2015 Santander	782.37	0.00	0.00	782.37
'2117-0010-0431-0000	Hassten Construccion SA de CV	100,499.39	0.00	0.00	100,499.39
'2117-0010-0431-2321	#2321 Fam Potenciado	100,499.39	0.00	0.00	100,499.39
'2117-0010-0433-0000	Josue Arturo Moo Gonzalez	3,771.03	0.00	0.00	3,771.03
'2117-0010-0433-2321	#2321 Idefey Fam Potenciado	3,771.03	0.00	0.00	3,771.03
'2117-0010-0436-0000	Infraestructura Peninsular SA de CV	6,254.23	0.00	0.00	6,254.23
'2117-0010-0436-2321	#2321 ESCUELAS AL CIEN	6,254.23	0.00	0.00	6,254.23
'2117-0010-0442-0000	Comercializadora Fed S de RL de CV	8,247.05	0.00	0.00	8,247.05
'2117-0010-0442-2321	#2321 Fam Potenciado	8,247.05	0.00	0.00	8,247.05
'2117-0010-0444-0000	Ele Carfelo SA de CV	1,432.86	0.00	0.00	1,432.86
'2117-0010-0444-2321	#2321 Fam Potenciado	1,432.86	0.00	0.00	1,432.86
'2117-0010-0445-0005	Servicios Tecnologicos y de Infra. S.A de S.V.	12,675.37	0.00	0.00	12,675.37



## Cuenta Pública 2020

## Notas a los Estados Financieros

Al 31 de Agosto de 2020

(Pesos)

Ente Público: INSTITUTO PARA EL DESARROLLO Y CERTIFICACION DE LA INFRAESTRUCTURA FISICA EDUCATIVA Y ELECTRICA DE YUCATAN

'2117-0010-0445-8990	#6990 IDEFEY FAM Basica 2018	12,675.37	0.00	0.00	12,675.37
'2117-0010-0449-0000	Grupo SM, S de R.L. de C.V.	2,943.08	0.00	0.00	2,943.08
'2117-0010-0449-2321	#2321 Fam Potenciado Santander	2,943.08	0.00	0.00	2,943.08
'2117-0010-0500-0000	Raul Fernando Navarrete Guevara	816.65	0.00	0.00	816.65
'2117-0010-0500-6990	#6990 IDEFEY FAM Basica 2018	816.65	0.00	0.00	816.65
'2117-0010-0512-0000	MOGUER CONSTRUCCIONES EXACTAS	1,262.10	0.00	0.00	1,262.10
'2117-0010-0512-6990	#6990 IDEFEY FAM Basica 2018	1,262.10	0.00	0.00	1,262.10
'2117-0010-0528-0000	Alfredo Ruiz Victoria	7,203.56	0.00	0.00	7,203.56
'2117-0010-0528-2321	#2321 Fam Potenciado Santander	7,203.56	0.00	0.00	7,203.56
'2117-0010-0529-0000	DDR SA DE CV	1,277.42	0.00	0.00	1,277.42
'2117-0010-0529-2321	#2321 Fam Potenciado	1,277.42	0.00	0.00	1,277.42
'2117-0010-0530-0000	JG Maquinaria y Construcciones S de RL de CV	6,048.18	0.00	0.00	6,048.18
'2117-0010-0530-9981	#9981 FAM Basica 2017 Santander	6,048.18	0.00	0.00	6,048.18
'2117-0010-0541-0000	JOVISION CONSULTORES SC	3,111.43	0.00	0.00	3,111.43
'2117-0010-0541-6990	#6990 IDEFEY FAM Basica 2018	3,111.43	0.00	0.00	3,111.43
'2117-0010-0542-0000	Ideas Arquitectos S.A. de C.V.	1,293.76	0.00	0.00	1,293.76
'2117-0010-0542-2321	#2321 Fam Potenciado Santander	1,293.76	0.00	0.00	1,293.76
'2117-0010-0543-0000	Construcciones Bienes Raices Tello Salazar SA CV	37,539.37	0.00	0.00	37,539.37
'2117-0010-0543-2321	#2321 Fam Potenciado	37,539.37	0.00	0.00	37,539.37
'2117-0010-0549-0000	Oscar Manuel Sarabia Maldonado	4,361.04	0.00	0.00	4,361.04
'2117-0010-0549-2321	#2321 Fam Potenciado	4,361.04	0.00	0.00	4,361.04
'2117-0010-0566-0000	Proyectos de Ingenieria Constr Superv y Auditoria	21,744.09	0.00	0.00	21,744.09
'2117-0010-0566-3894	#3894 Fam Basica 2019 Santander	21,744.09	0.00	0.00	21,744.09
'2117-0010-0570-0000	Carlos Manuel Uicab Crespo	3,832.65	0.00	0.00	3,832.65
'2117-0010-0570-2321	#2321 Fam Potenciado Santander	3,832.65	0.00	0.00	3,832.65
'2117-0010-0571-0000	Saycosur, S.A. de C.V.	3,586.45	0.00	0.00	3,586.45
'2117-0010-0571-2321	#2321 Fam Potenciado Santander	3,586.45	0.00	0.00	3,586.45
'2117-0010-0588-0000	Urbanika HR SA de CV	29,720.94	0.00	0.00	29,720.94
'2117-0010-0588-3894	#3894 Fam Basica 2019 Santander	29,720.94	0.00	0.00	29,720.94
'2117-0010-0592-0000	Sigro Proyectos y Construccion S de RL de CV	77,139.34	0.00	0.00	77,139.34
'2117-0010-0592-1174	#1174 PACTEN 2019	359.99	0.00	0.00	359.99
'2117-0010-0592-1377	#1377 Fam Superior 2019 Banamex	76,779.35	0.00	0.00	76,779.35
'2117-0010-0597-0000	Citra S.A de C.V	5,421.24	0.00	0.00	5,421.24
'2117-0010-0597-1516	#1516 Remanente FAM BASICA 2019 Santander	5,421.24	0.00	0.00	5,421.24
'2117-0010-0599-0000	Zuleimi Maribel Sosa Gongora	3,044.44	0.00	0.00	3,044.44
'2117-0010-0599-3894	#3894 Fam Basica 2019 Santander	3,044.44	0.00	0.00	3,044.44

## Cuenta Pública 2020

## Notas a los Estados Financieros

Al 31 de Agosto de 2020

(Pesos)

Ente Público: INSTITUTO PARA EL DESARROLLO Y CERTIFICACION DE LA INFRAESTRUCTURA FISICA EDUCATIVA Y ELECTRICA DE YUCATAN

'2117-0010-0600-0000	Ignacio vado Alonzo		0.00	0.00	3,400.05	3,400.05
'2117-0010-0600-9136	#9136 Fam Básica		0.00	0.00	3,400.05	3,400.05
'2117-0010-0608-0000	Jose Daniel Rubio Acevedo		0.00	0.00	2,498.25	2,498.25
'2117-0010-0608-9136	#9136 Fam Basicoa 2020		0.00	0.00	2,498.25	2,498.25
'2117-0010-0615-0000	RC Construccion y Diseño SA de CV		18.86	0.00	0.00	18.86
'2117-0010-0615-1516	#1516 Remanente FAM BASICA 2019 Santander		18.86	0.00	0.00	18.86
'2117-0010-0622-0000	Sucovisa SA de CV		8,420.16	0.00	0.00	8,420.16
'2117-0010-0622-3894	#3894 Fam Basica 2019 Santander		8,420.16	0.00	0.00	8,420.16
'2117-0010-0627-0000	M1117 SA DE CV		5,948.12	0.00	0.00	5,948.12
'2117-0010-0627-3894	#3894 Fam Basica 2019 Santander		5,948.12	0.00	0.00	5,948.12
'2117-0010-0646-0000	David Jesus Valencia Cabrera		0.00	0.00	1,657.01	1,657.01
'2117-0010-0646-9136	#9136 Fam Basica 2020		0.00	0.00	1,657.01	1,657.01
'2117-0010-0656-0000	Karla Jazmin Cardozo Uribe		0.00	0.00	15,263.31	15,263.31
'2117-0010-0656-9136	#9136 Fam Superior 2020		0.00	0.00	15,263.31	15,263.31
'2117-0010-0659-0000	Mirza Elizabeth Perez Matos		0.00	0.00	776.32	776.32
'2117-0010-0659-9136	#9136 Fam Básica		0.00	0.00	776.32	776.32
'2117-0010-0666-0000	Eleva Constructora de Yucatan SA de CV		0.00	0.00	5,981.50	5,981.50
'2117-0010-0666-9136	#9136 Fam Básica		0.00	0.00	5,981.50	5,981.50
'2117-0011-0000-0000	*Retenciones 2 al millar CMIC		27,629.70	38,516.52	37,954.22	27,067.40
'2117-0011-2007-0000	Cuentas de Programa del 2007		5,453.99	0.00	0.00	5,453.99
'2117-0011-2076-0000	#2076 Fafet 2007 Inverlat		315.25	0.00	0.00	315.25
'2117-0011-7635-0000	#7635 Fam Basica 2007 Inverlat		3,700.16	0.00	0.00	3,700.16
'2117-0011-7643-0000	#7643 Educacion Media Superior 2007 Inverlat		1,438.58	0.00	0.00	1,438.58
'2117-0011-2008-0000	Cuentas del Programa del 2008		5,744.60	0.00	0.00	5,744.60
'2117-0011-0383-0000	#0383 Fafet 2008 BBVA Bancomer		7.94	0.00	0.00	7.94
'2117-0011-0608-0000	#0608 Fam Uady 2008 Santander		117.60	0.00	0.00	117.60
'2117-0011-7678-0000	#17001627678 Fam Superior 2008 Inverlat		5,264.79	0.00	0.00	5,264.79
'2117-0011-7894-0000	#7894 Fafet 2008 Inverlat		54.64	0.00	0.00	54.64
'2117-0011-8128-0000	#8128 Programa Fortalecer 2008 HSBC		299.63	0.00	0.00	299.63
'2117-0011-2009-0000	Cuentas del Programa del 2009		3,206.15	0.00	0.00	3,206.15
'2117-0011-0145-0000	#0145 Fafet 2009 BBVA		3,008.74	0.00	0.00	3,008.74
'2117-0011-2940-0000	#2940 FAM Básica 2009 Santander		197.41	0.00	0.00	197.41
'2117-0011-2010-0000	Cuentas del Programa del 2010		8,706.89	0.00	0.00	8,706.89
'2117-0011-2074-0000	#2074 ITS Valladolid 2010 Banamex		36.41	0.00	0.00	36.41
'2117-0011-4123-0000	#4123 Idefey FAFEF 2010 Bmx		6,569.28	0.00	0.00	6,569.28
'2117-0011-7884-0000	#7884 Sep UTM 2010 Santander		571.32	0.00	0.00	571.32

## Cuenta Pública 2020

## Notas a los Estados Financieros

Al 31 de Agosto de 2020

(Pesos)

Ente Público: INSTITUTO PARA EL DESARROLLO Y CERTIFICACION DE LA INFRAESTRUCTURA FISICA EDUCATIVA Y ELECTRICA DE YUCATAN

'2117-0011-9312-0000	#9312 Uno Fam Superior 2010 BBVA	1,529.88	0.00	0.00	1,529.88
'2117-0011-2011-0000	Cuentas de programas 2011	331.46	0.00	0.00	331.46
'2117-0011-2497-0000	#2497 Fafef 2011 Banamex	307.59	0.00	0.00	307.59
'2117-0011-4082-0000	#4082 Educ Media Sup 2011 Inverlat	23.87	0.00	0.00	23.87
'2117-0011-2013-0000	Cuentas de Programas 2013	960.78	0.00	0.00	960.78
'2117-0011-6259-0000	#6259 EMS 2013 Scotiaback	960.78	0.00	0.00	960.78
'2117-0011-2015-0000	Cuentas de Programas 2015	118.56	0.00	0.00	118.56
'2117-0011-1547-0000	#1547 Proexoe 2015 ITS Valladolid Scotiabank	-0.01	0.00	0.00	-0.01
'2117-0011-9472-0000	#9472 65 Subsidios Para Contingencias Economicas	0.30	0.00	0.00	0.30
'2117-0011-9510-0000	#9510 Fondo Concursable EMS 2015 Scotiabank	118.27	0.00	0.00	118.27
'2117-0011-2016-0000	Cuentas de Programas 2016	333.96	0.00	0.00	333.96
'2117-0011-0119-0000	#0119 Rec Estatales 2016 Valladolid Scotiabank	0.01	0.00	0.00	0.01
'2117-0011-6115-0000	#6115 IDEFEY FAFEF 2016	333.95	0.00	0.00	333.95
'2117-0011-2018-0000	Cuentas de Programas 2018	-588.21	0.00	0.00	-588.21
'2117-0011-4381-0000	#4381 Rem Fam Basica 2018 Mant Emergente	-344.23	0.00	0.00	-344.23
'2117-0011-6990-0000	#6990 IDEFEY FAM Basica 2018	-223.98	0.00	0.00	-223.98
'2117-0011-2019-0000	Cuentas de Programas 2019	2,108.10	0.00	0.00	2,108.10
'2117-0011-1377-0000	#1377 Fam Superior 2019 Banamex	100.00	0.00	0.00	100.00
'2117-0011-1516-0000	#1516 Remanente FAM BASICA 2019 Santander	842.40	0.00	0.00	842.40
'2117-0011-3894-0000	#3894 Fam Basica 2019 Santander	1,165.70	0.00	0.00	1,165.70
'2117-0011-2020-0000	Cuentas de Programas 2020	1,233.42	38,516.52	37,954.22	671.12
'2117-0011-2472-0000	#2472 Pacten 2019-2020	681.03	479.31	0.00	201.72
'2117-0011-9136-0000	#9136 Fam Basica 2020	0.00	26,895.98	27,165.38	469.40
'2117-0012-0000-0000	*Retenciones 5 al millar SECODAM	166,704.78	98,854.58	97,448.84	165,299.04
'2117-0012-1000-0000	Ret 5% Estatales	7,089.80	67,938.19	67,913.43	7,065.04
'2117-0012-2033-0000	#2033 ITM 2005 Inverlat	119.74	0.00	0.00	119.74
'2117-0012-2472-0000	#2472 Pacten 2019-2020	1,702.58	1,198.27	0.00	504.31
'2117-0012-3894-0000	#3894 Fam Basica 2019 Santander	332.85	0.00	0.00	332.85
'2117-0012-6259-0000	#6259 EMS 2013 Scotiaback	63.37	0.00	0.00	63.37
'2117-0012-8128-0000	#8128 Idefey Prog.Fortalecer 2008 HSBC	4,440.95	0.00	0.00	4,440.95
'2117-0012-9065-0000	#9065 Remanentes FAM 2017 Santander	430.31	0.00	0.00	430.31
'2117-0012-9136-0000	#9136 Fam Basica 2020	0.00	66,739.92	67,913.43	1,173.51
'2117-0012-2000-0000	Ret 5% Federales	159,614.98	30,916.39	29,535.41	158,234.00
'2117-0012-0145-0000	#0145 Fafef 2009 BBVA	6,831.17	0.00	0.00	6,831.17
'2117-0012-0383-0000	#0383 Fafef 2008 BBVA Bancomer	19.86	0.00	0.00	19.86
'2117-0012-0971-0000	#0971 Fam Superior 2011 BBVA	8,126.24	0.00	0.00	8,126.24

Cuenta Pública 2020

Notas a los Estados Financieros

Al 31 de Agosto de 2020

(Pesos)

Ente Público: INSTITUTO PARA EL DESARROLLO Y CERTIFICACION DE LA INFRAESTRUCTURA FISICA EDUCATIVA Y ELECTRICA DE YUCATAN

'2117-0012-1516-0000	#1516 Remanente FAM BASICA 2019 Santander	7,672.43	0.00	0.00	7,672.43
'2117-0012-2074-0000	#2074 ITS Valladolid 2010 Banamex	91.05	0.00	0.00	91.05
'2117-0012-2076-0000	#2076 Fafel 2007 Inverlat	788.16	0.00	0.00	788.16
'2117-0012-2321-0000	#2321 IDEFEY Fam Potenciado 2015 Santander	-10,808.30	2,563.31	2,563.31	-10,808.30
'2117-0012-4008-0000	#4008 PAOE-SEP 2012 Banorte	701.66	0.00	0.00	701.66
'2117-0012-4082-0000	#4082 Educ Media Sup 2011 Inverlat	59.68	0.00	0.00	59.68
'2117-0012-4732-0000	#4732 ITA de Conkal 2009	34,403.04	0.00	0.00	34,403.04
'2117-0012-6990-0000	#6990 IDEFEY FAM Basica 2018	10,794.37	0.00	0.00	10,794.37
'2117-0012-7635-0000	#7635 Fam Basica 2007 Inverlat	42.99	0.00	0.00	42.99
'2117-0012-7643-0000	#7643 Educación Media Superior 2007 Inverla	3,596.43	0.00	0.00	3,596.43
'2117-0012-7678-0000	#7678 Fam Sup 2008 Inverlat	9,069.95	0.00	0.00	9,069.95
'2117-0012-7694-0000	#7694 Fafel 2008 Inverlat	136.60	0.00	0.00	136.60
'2117-0012-7884-0000	#7884 Sep UTM 2010 Santander	1,428.29	0.00	0.00	1,428.29
'2117-0012-8151-0000	#8151 Idefey Fam Basica 2008 HSBC	1,584.82	0.00	0.00	1,584.82
'2117-0012-8259-0000	#8259 FAM Basica 2010 Inverlat	668.14	0.00	0.00	668.14
'2117-0012-8705-0000	#8705 Fam Superior 2006 Bmex	136.02	0.00	0.00	136.02
'2117-0012-9312-0000	#9312 Uno Fam Superior 2010 BBVA	3,824.67	0.00	0.00	3,824.67
'2117-0012-9440-0000	#9440 Fam Basica 2016 Santander	1,060.90	0.00	0.00	1,060.90
'2117-0012-9711-0000	#9711 Fortal de la Gestión Escolar 2010 Inverlat	77,650.45	0.00	0.00	77,650.45
'2117-0012-9981-0000	#9981 FAM Basica 2017 Santander	355.38	0.00	0.00	355.38
'2119-0000-0000-0000	Otras Ctas por Pagar a Corto Plazo	665,518.63	23,567.41	37,879.41	679,830.63
'2119-0015-0000-0000	Impulsora MTP S.A.P.I de C.V SOFOM	2,666.00	7,796.00	7,796.00	2,666.00
'2119-0045-0000-0000	CMIC #2321 IDEFEY Fam Potenciado 2015	643,504.78	0.00	0.00	643,504.78
'2119-0050-0000-0000	Guillermo Julian Braga Canto	-252.52	2,816.61	2,816.61	-252.52
'2119-0052-0000-0000	Francisco Javier Poot Peet	0.37	5,788.80	5,788.80	0.37
'2119-0056-0000-0000	Estudios Médicos COVID	19,600.00	0.00	14,312.00	33,912.00

II) NOTAS AL ESTADO DE ACTIVIDADES

Ingresos de Gestión

1. y 2. Los Ingresos por presupuesto obtenidos al 31 de Agosto de 2020 ascienden a la cantidad de \$163,899.88, integrados de la siguiente manera:

Cuenta	Nombre	Saldo Iniciales				Saldo Actuales	
		Deudo	Acreeador	Cargos	Abonos	Deudo	Acreeador
'4100-0000-0000-0000	INGRESOS DE GESTION		132,445.98	0.00	31,453.90		163,899.88
'4150-0000-0000-0000	Productos de Tipo Corriente		132,445.98	0.00	31,453.90		163,899.88

## Cuenta Pública 2020

## Notas a los Estados Financieros

Al 31 de Agosto de 2020

(Pesos)

Ente Público: INSTITUTO PARA EL DESARROLLO Y CERTIFICACION DE LA INFRAESTRUCTURA FISICA EDUCATIVA Y ELECTRICA DE YUCATAN

'4151-0000-0000-0000	Productos		132,445.98	0.00	31,453.90		163,899.88
'4151-1000-0000-0000	Ingresos por intereses		132,445.98	0.00	31,453.90		163,899.88
'4151-1000-0323-0000	#0323 Participaciones Federales 2019		176.06	0.00	0.00		176.06
'4151-1000-0627-0000	#0627 Univ Tec Poniente Fam Superior 2020		37.60	0.00	156.07		193.67
'4151-1000-0870-0000	#08705 IDEFEY Gtos de Sup Fam Potenciado 2015		12.98	0.00	0.51		13.49
'4151-1000-1093-0000	#1093 Univ La Uno Fam Superior 2020		1,014.73	0.00	5,869.45		6,884.18
'4151-1000-1174-0000	#1174 Pacten 2019		5,137.59	0.00	559.86		5,697.45
'4151-1000-1383-0000	#1383 Pacten 2019-2020		17.32	0.00	30.51		47.83
'4151-1000-1388-0000	#1388 Escuelas de Tiempo Completo 2020		291.17	0.00	291.19		582.36
'4151-1000-1412-0000	#1412 Univ Tec Metrop Fam Superior 2020		0.00	0.00	3,849.51		3,849.51
'4151-1000-1516-0000	#1516 Remanentes Fam Basica 2019		8,480.53	0.00	0.00		8,480.53
'4151-1000-1815-0000	#1815 Gtos Sup x Mtto Emergente		4.50	0.00	0.00		4.50
'4151-1000-1882-0000	#1882 Recursos de Años Anteriores		10,883.59	0.00	1,186.03		12,069.62
'4151-1000-1905-0000	#1905 Expansión de la Educ Inicial		7,228.23	0.00	1,079.12		8,307.35
'4151-1000-2025-0000	#2025 Gasto Corriente 2009 Inverfat		5.95	0.00	0.87		6.82
'4151-1000-3201-0000	#3201 Instalación de Juegos Infantiles		74.99	0.00	0.00		74.99
'4151-1000-3498-0000	#3498 Recursos Propios 2020		23.62	0.00	5.18		28.80
'4151-1000-3753-0000	#3753 Fafef 2020 Electrificación		404.62	0.00	624.11		1,028.73
'4151-1000-3894-0000	#3894 Fam Basica 2019		982.64	0.00	0.00		982.64
'4151-1000-4661-0000	#4661 Fise 2019		8.12	0.00	0.00		8.12
'4151-1000-5268-0000	#5268 Univ Polít Yuc Fam Superior 2020		0.00	0.00	5,249.19		5,249.19
'4151-1000-5472-0000	#5472 Univ Tec del Centro Fam Superior 2020		453.66	0.00	156.18		609.84
'4151-1000-5703-0000	#5703 Gasto Corriente 2009 Santander		52.32	0.00	17.69		70.01
'4151-1000-6051-0000	#6051 Mtto Emer Expansion Educ Inic 2019 Bmx		4,087.24	0.00	8.03		4,095.27
'4151-1000-6078-0000	#6078 Participaciones Federales 2020		31,688.13	0.00	2,595.38		34,283.51
'4151-1000-6196-0000	#6196 Remanente Fam Superior 2019		6.59	0.00	0.00		6.59
'4151-1000-6205-0000	#6205 Incay PSV Mérida-Tetiz		1,153.70	0.00	339.73		1,493.43
'4151-1000-6717-0000	#6717 Tec Tizimin Fam Superior 2020		976.45	0.00	1,480.35		2,456.80
'4151-1000-7074-0000	#7074 Participaciones 2019 Mtto Emerg Bmx		491.04	0.00	0.00		491.04
'4151-1000-8756-0000	#8756 Gto Corriente Bmex		4,045.76	0.00	1,130.24		5,176.00
'4151-1000-9136-0000	#9136 Fam Basica 2020		54,706.85	0.00	6,824.70		61,531.55

## Otros Ingresos y Beneficios:

3. El rubro de Otros Ingresos obtenidos se informan los montos totales al 31 de Agosto de 2020 es la cantidad de \$ 2,305,575.31

Cuenta	Nombre	Saldos Iniciales	Saldos Actuales
--------	--------	------------------	-----------------

Cuenta Pública 2020

Notas a los Estados Financieros

Al 31 de Agosto de 2020

(Pesos)

Ente Público: INSTITUTO PARA EL DESARROLLO Y CERTIFICACION DE LA INFRAESTRUCTURA FISICA EDUCATIVA Y ELECTRICA DE YUCATAN

		Deudor	Acreedor	Cargos	Abonos	Deudor	Acreedor
'4300-0000-0000-0000	OTROS INGRESOS		2,017,758.07	0.00	287,817.24		2,305,575.31
'4340-0000-0000-0000	Otros Ingresos		2,017,758.07	0.00	287,817.24		2,305,575.31

Gastos y Otras Pérdidas:

1. En el periodo el presupuesto ejercido es por \$22,738,125.71, Se hace observancia conforme a lo establecido en las Reglas de Valuación del patrimonio respecto del traspaso de las obras transferibles, correspondientes a la ejecución de los recursos correspondientes al presente ejercicio fiscal.

Cuenta	Nombre	Saldos Iniciales		Cargos	Abonos	Saldos Actuales	
		Deudor	Acreedor			Deudor	Acreedor
'5000-0000-0000-0000	GASTOS Y OTRAS PERDIDAS	19,066,954.66		3,671,171.05	0.00	22,738,125.71	
'5100-0000-0000-0000	GASTOS DE FUNCIONAMIENTO	19,066,954.66		3,671,171.05	0.00	22,738,125.71	

II) NOTAS AL ESTADO DE VARIACIÓN EN LA HACIENDA PÚBLICA

- 1 y 2. Variaciones en la Hacienda pública entre las fechas de inicio y cierre del periodo.

Cuenta	Nombre	Saldos Iniciales		Cargos	Abonos	Saldos Actuales	
		Deudor	Acreedor			Deudor	Acreedor
'3000-0000-0000-0000	HACIENDA PUBLICA / PATRIMONIO		21,741,691.67	0.00	0.00		21,741,691.67
'3100-0000-0000-0000	Patrimonio Contribuido		12,006,941.49	0.00	0.00		12,006,941.49
'3100-0049-0001-0000	Ejercicios Anteriores		12,006,941.49	0.00	0.00		12,006,941.49
'3110-0000-0000-0000	Aportaciones		703,323.93	0.00	0.00		703,323.93
'3220-0050-2000-0000	Ejercicios Anteriores		40,026,788.17	0.00	0.00		40,026,788.17
'3270-0057-0000-0000	Rectificacion Ejercicios Anteriores		-36,769,356.60	0.00	0.00		-36,769,356.60
'3272-0000-0000-0000	Cambios por Errores Contables		5,773,994.68	0.00	0.00		5,773,994.68

IV) NOTAS AL ESTADO DE FLUJOS DE EFECTIVO

Efectivo y equivalentes

1. El análisis de los saldos inicial y final que figuran en la última parte del Estado de Flujo de Efectivo en la cuenta de efectivo y equivalentes es como sigue:

Cuenta Pública 2020

Notas a los Estados Financieros

Al 31 de Agosto de 2020

(Pesos)

Ente Público: INSTITUTO PARA EL DESARROLLO Y CERTIFICACION DE LA INFRAESTRUCTURA FISICA EDUCATIVA Y ELECTRICA DE YUCATAN

Efectivo en Bancos -Tesorería	105,773,361.95	77,674,313.71
Efectivo en Bancos- Dependencias	0.00	0.00
Inversiones temporales (hasta 3 meses)	0.00	0.00
Fondos con afectación específica	0.00	0.00
Depósitos de fondos de terceros y otros	0.00	0.00
Total de Efectivo y Equivalentes	105,773,361.95	77,674,313.71

2. En el periodo presentado no se adquirieron Bienes Muebles e Inmuebles

3. Conciliación de los Flujos de Efectivo Netos de las Actividades de Operación y la cuenta de Ahorro/Desahorro antes de Rubros Extraordinarios. A continuación se presenta la conciliación:

	2019	2020
Ahorro/Desahorro antes de rubros Extraordinarios	13,463,119.79	110,714,847.11
Movimientos de partidas (o rubros) que no afectan al efectivo.	0	0
Depreciación		
Amortización		
Incrementos en las provisiones		
Incremento en inversiones producido por revaluación		
Ganancia/pérdida en venta de propiedad, planta y equipo		
Incremento en cuentas por cobrar		
Partidas extraordinarias		

V) CONCILIACIÓN ENTRE LOS INGRESOS PRESUPUESTARIOS Y CONTABLES, ASÍ COMO ENTRE LOS EGRESOS PRESUPUESTARIOS Y LOS GASTOS CONTABLES

- Conciliación entre los Ingresos Presupuestarios y Contables. Se presenta la conciliación entre los ingresos Presupuestarios y Contables del mes de Agosto 2020.

Cuenta Pública 2020

Instituto para el Desarrollo y Certificación de la Infraestructura Física Educativa y Eléctrica de Yucatán

Conciliación entre los Ingresos Presupuestarios y Contables

Correspondiente del 01 Enero al 31 agosto 2020

Cuenta Pública 2020

Notas a los Estados Financieros

Al 31 de Agosto de 2020

(Pesos)

Ente Público: INSTITUTO PARA EL DESARROLLO Y CERTIFICACION DE LA INFRAESTRUCTURA FISICA EDUCATIVA Y ELECTRICA DE YUCATAN

(Cifras en pesos)		
1. Ingresos Presupuestarios		156,341,518.46
2. Más ingresos contables no presupuestarios		-
Incremento por variación de inventarios		
Disminución del exceso de estimaciones por pérdida o deterioro u obsolescencia		
Disminución del exceso de provisiones		
Otros ingresos y beneficios varios		
Otros ingresos contables no presupuestarios		
3. Menos ingresos presupuestarios no contables		-
Productos de capital		
Aprovechamientos capital		
Ingresos derivados de financiamientos		
Otros Ingresos presupuestarios no contables		
4. Ingresos Contables (4 = 1 + 2 - 3)		156,341,518.46

• Conciliación entre los Egresos Presupuestarios y los Gastos Contables.

Se presenta la conciliación entre los Egresos Presupuestarios y los Gastos Contables del mes de Agosto 2020.

Cuenta Pública 2020		
Instituto para el Desarrollo y Certificación de la Infraestructura Física Educativa y Eléctrica de Yucatán		
Conciliación entre los Egresos Presupuestarios y los Gastos Contables		
Correspondiente del 01 Enero al 31 agosto 2020		
1. Total de egresos (presupuestarios)		\$ 131,547,041.60
2. Menos egresos presupuestarios no contables		\$ 108,808,915.89



## Cuenta Pública 2020

## Notas a los Estados Financieros

Al 31 de Agosto de 2020

(Pesos)

Ente Público: INSTITUTO PARA EL DESARROLLO Y CERTIFICACION DE LA INFRAESTRUCTURA FISICA EDUCATIVA Y ELECTRICA DE YUCATAN

Mobiliario y equipo de administración	\$ -
Mobiliario y equipo educacional y recreativo	\$ -
Equipo e instrumental médico y de laboratorio	\$ -
Vehículos y equipo de transporte	\$ -
Equipo de defensa y seguridad	\$ -
Maquinaria, otros equipos y herramientas	\$ -
Activos biológicos	\$ -
Bienes inmuebles	\$ -
Activos intangibles	\$ -
Obra pública en bienes propios	\$ -
Acciones y participaciones de capital	\$ -
Compra de títulos y valores	\$ -
Inversiones en fideicomisos, mandatos y otros análogos	\$ -
Provisiones para contingencias y otras erogaciones especiales	\$ -
Amortización de la deuda pública	\$ -
Adeudos de ejercicios fiscales anteriores (ADEFAS)	\$ -
Otros Egresos Presupuestales No Contables	\$ 108,808,915.89

<b>3. Más gastos contables no presupuestales</b>		\$ 22,888,545.64
Estimaciones, depreciaciones, deterioros, obsolescencia y amortizaciones	\$ 1,083,662.32	
Provisiones	\$ -	
Disminución de inventarios	\$ -	
Aumento por insuficiencia de estimaciones por pérdida o deterioro u obsolescencia	\$ -	
Aumento por insuficiencia de provisiones	\$ -	
Otros Gastos	\$ 2,568.13	
Otros Gastos Contables No Presupuestales	\$ 21,802,295.19	

**4. Total de Gasto Contable (4 = 1 + 2 + 3)**

\$ 45,626,671.35

## b) NOTAS DE MEMORIA (CUENTAS DE ORDEN)

Las cuentas de orden que se utilizan en la entidad, son para registrar movimientos de valores que no afectan o modifican el balance del ente, su incorporación en libros es necesaria con fines de recordatorio contable, de control y en general sobre los

Cuenta Pública 2020

Notas a los Estados Financieros

Al 31 de Agosto de 2020

(Pesos)

Ente Público: INSTITUTO PARA EL DESARROLLO Y CERTIFICACION DE LA INFRAESTRUCTURA FISICA EDUCATIVA Y ELECTRICA DE YUCATAN

aspectos administrativos, o bien para consignar sus derechos o responsabilidades contingentes que puedan o no presentarse en el futuro.

Las cuentas que se manejan en la entidad son las siguientes:

**Cuentas de Orden Presupuestarias:**

Se informa, de manera agrupada las cuentas de orden presupuestario:

*Presupuestarias*

Cuenta de ingresos

Cuenta	Nombre	Saldos Iniciales		Cargos	Abonos	Saldos Actuales	
		Deudor	Acreedor			Deudor	Acreedor
'8100-0000-0000-0000	Ley de Ingresos	0.00		95,096,44 4.70	95,096,44 4.70	0.00	
'8110-0000-0000-0000	Ley de Ingresos Estimada	49,114,28 5.00		0.00	0.00	49,114,28 5.00	
'8120-0000-0000-0000	Ley de Ingresos por Ejecutar		2,069,076. 10	41,275,63 4.58	2,929,271 .14		- 36,277,287 .34
'8130-0000-0000-0000	Modificaciones a la Ley de Ingresos Estimada	68,020,67 5.21		2,929,271 .14	0.00	70,949,94 6.35	
'8140-0000-0000-0000	Ley de Ingresos Devengada		10,129,508 .63	50,891,53 8.98	41,275,63 4.58		513,604.23
'8150-0000-0000-0000	Ley de Ingresos Recaudada		104,936,37 5.48	0.00	50,891,53 8.98		155,827,91 4.46

Cuenta de egresos

Cuenta	Nombre	Saldos Iniciales		Cargos	Abonos	Saldos Actuales	
		Deudor	Acreedor			Deudor	Acreedor
'8200-0000-0000-0000	Presupuesto de Egresos	0.00		113,123,59 7.89	113,123,59 7.89	0.00	
'8210-0000-0000-0000	Presupuesto de Egresos Aprobado		49,114,28 5.00	0.00	0.00		49,114,285 .00
'8220-0000-0000-0000	Presupuesto de Egresos por Ejercer	39,802,906 .74		3,044,626. 08	27,342,766 .69	15,504,766 .13	
'8230-0000-0000-0000	Modificaciones al Presupuesto de Egresos Aprobado		98,051,89 0.28	0.00	2,991,453. 90		101,043,34 4.18
'8240-0000-0000-0000	Presupuesto de Egresos Comprometido	2,610,264. 74		27,289,594 .51	27,424,134 .18	2,475,725. 07	
'8240-3981-6205-0000	Finanzas	4,370.78		317.00	3,108.67	1,579.11	

Cuenta Pública 2020

Notas a los Estados Financieros

Al 31 de Agosto de 2020

(Pesos)

Ente Público: INSTITUTO PARA EL DESARROLLO Y CERTIFICACION DE LA INFRAESTRUCTURA FISICA EDUCATIVA Y ELECTRICA DE YUCATAN

'8240-3981-6206-0000	Recursos humanos	1,280.87		-272.00	833.40	175.47	
'8240-3981-6207-0000	Contabilidad	1,594.74		2,522.00	2,079.43	2,037.31	
'8250-0000-0000-0000	Presupuesto de Egresos Devengado	0.00		27,424,134.18	27,424,134.18	0.00	
'8260-0000-0000-0000	Presupuesto de Egresos Ejercido	1,620,661.05		27,424,134.18	27,941,108.94	1,103,686.29	
'8270-0000-0000-0000	Presupuesto de Egresos Pagado	103,132,342.75		27,941,108.94	0.00	131,073,451.69	
'8270-0001-0000-0000	Corriente	18,425,726.43		3,903,132.45	0.00	22,326,856.88	
'8270-1000-0000-0000	Servicios Personales	13,415,221.43		2,518,136.55	0.00	15,933,357.98	

c) NOTAS DE GESTIÓN ADMINISTRATIVA

1. Introducción

Los Estados Financieros del Instituto para el Desarrollo y Certificación de la infraestructura Física Educativa Y Eléctrica de Yucatán, proveen de información financiera a los principales usuarios de la misma, como son: La Secretaría de Administración y Finanzas, el Congreso del Estado y los ciudadanos.

El objetivo del presente documento es la revelación del contexto y de los aspectos económicos-financieros más relevantes que influyeron en las decisiones del período y que fueron considerados en la elaboración de los estados financieros para mayor comprensión de los mismos y sus particulares.

De esta manera se informa y explica la respuesta del gobierno a las condiciones relacionadas con la información financiera de cada período de gestión; además, de exponer aquellas políticas que podrían afectar la toma de decisiones en períodos posteriores.

2. Panorama Económico y Financiero

Las principales condiciones económico- financieras bajo las cuales La Junta estuvo operando y que influyeron en la toma de decisiones de la administración tanto a nivel local como federal has sido austeras en el sentido que la entidad ha podido ejercer recursos para construir, equipar, dar mantenimiento, preventivo o emergente, supervisar, certificar, rehabilitar, reforzar, reconstruir y habilitar inmuebles e instalaciones destinados al servicio de la educación, conforme a las

## Cuenta Pública 2020

### Notas a los Estados Financieros

Al 31 de Agosto de 2020

(Pesos)

Ente Público: INSTITUTO PARA EL DESARROLLO Y CERTIFICACION DE LA INFRAESTRUCTURA FISICA EDUCATIVA Y ELECTRICA DE YUCATAN

propuestas que le dirijan la Secretaría de Educación, las instituciones educativas de todos los niveles, los municipios y los particulares; así como planear, programar, presupuestar, ejecutar, modernizar, conservar y dar mantenimiento a la infraestructura eléctrica y recreativa en el estado, conforme a los programas convenidos.

#### 3. Autorización e Historia

A y b. El Instituto para el Desarrollo y Certificación de la Infraestructura Física Educativa de Yucatán es un Organismo Público Descentralizado del Gobierno del Estado, con personalidad jurídica y patrimonios propios tal como se indica en el Decreto de su creación número 142 de fecha 1 de diciembre de 2008, mismo que entra en vigor a partir del 1 de enero de 2009, señalando en el artículo Transitorio Noveno que: " Los bienes muebles, los inmuebles, y los recursos humanos y financieros con que actualmente cuenta el Instituto para la Construcción, Equipamiento, Mantenimiento y Rehabilitación de Escuelas del Estado de Yucatán (ICEMAREY), pasaran a formar parte, para todos los efectos a que hubiere lugar, del patrimonio del Instituto para el Desarrollo y Certificación de la Infraestructura Física Educativa de Yucatán (IDFEY)".

Que el 12 de junio de 2015 fue expedido el Decreto 283/2015 por el que se regula el Instituto para el Desarrollo y Certificación de la Infraestructura Física Educativa de Yucatán, como un organismo público descentralizado de la Administración Pública estatal, con personalidad jurídica y patrimonio propios, cuyo objeto fue la construcción, equipamiento, mantenimiento, supervisión, certificación, rehabilitación, refuerzo, reconstrucción y habilitación de inmuebles e instalaciones destinados al servicio de la educación, de acuerdo con las propuestas que le dirijan la Secretaría de Educación, las instituciones educativas de todos los niveles, los municipios y los particulares.

El 3 de julio de 2019 mediante el Decreto 86/2019 se modificó el Decreto 283/2015 por el que se regula el Instituto para el Desarrollo y Certificación de la Infraestructura Física Educativa de Yucatán, a fin de atribuirle nuevas facultades, específicamente en materia de desarrollo de infraestructura eléctrica, conforme a los convenios que para tal efecto que suscriban con las autoridades competentes, modificando además, consecuentemente, el nombre del órgano, de manera que pasó a denominarse Instituto para el Desarrollo y Certificación de la Infraestructura Física Educativa y Eléctrica de Yucatán.

#### 4. Organización y Objeto Social

El Instituto es un organismo público descentralizado de la Administración Pública estatal, con personalidad jurídica y patrimonio propios, que tiene por objeto construir, equipar, dar mantenimiento, preventivo o emergente, supervisar, certificar, rehabilitar, reforzar, reconstruir y habilitar inmuebles e instalaciones destinados al servicio

Cuenta Pública 2020

Notas a los Estados Financieros

Al 31 de Agosto de 2020

(Pesos)

Ente Público: INSTITUTO PARA EL DESARROLLO Y CERTIFICACION DE LA INFRAESTRUCTURA FISICA EDUCATIVA Y ELECTRICA DE YUCATAN

de la educación, conforme a las propuestas que le dirijan la Secretaría de Educación, las instituciones educativas de todos los niveles, los municipios y los particulares; así como planear, programar, presupuestar, ejecutar, modernizar, conservar y dar mantenimiento a la infraestructura eléctrica y recreativa en el estado, conforme a los programas convenidos.

**5. Bases de Preparación de los Estados Financieros**

- a) Los Estados Financieros Contables se encuentran Expresados en Moneda Nacional y se elaboran de acuerdo a las disposiciones de la Ley General de Contabilidad Gubernamental que entra en vigor a partir del 1 de enero de 2018 a si como todos los documentos complementarios emitidos por EL CONAC, utilizando el programa CONTPAQ.
- b) Los Estados Financieros han sido preparados en cumplimiento y de conformidad con la Ley General de Contabilidad Gubernamental publicada en el Diario Oficial de la Federación del 31 de Diciembre de 2008 y los documentos publicados por el CONAC, los cuales tienen como propósito establecer la obligatoriedad de los criterios generales que rigen la armonización de la presupuestación de la contabilidad gubernamental y la emisión de información financiera de los entes públicos.

Lo anterior para efecto de suministrar información acerca de la situación financiera, los resultados de gestión los flujos de efectivo acontecidos y sobre el ejercicio de la Ley de Ingresos y del Presupuesto de Egresos.

- c) Postulados básicos de la contabilidad gubernamental aprobado por la CONAC y publicados en el diario oficial del Estado para su difusión.
  - a) Sustancia Económica
  - b) Entes Públicos
  - c) Existencia Permanente
  - d) Revelación Suficiente
  - e) Importancia Relativa
  - f) Registro e Integración Presupuestaria
  - g) Consolidación de la Información Financiera
  - h) Devengación Contable
  - i) Valuación
  - j) Dualidad Económica
  - k) Consistencia

d) Normatividad Supletoria: ya que la entidad emitida por la CONAC, la entidad no ha requerido aplicar la normatividad supletoria en materia de contabilidad gubernamental.

Cuenta Pública 2020

Notas a los Estados Financieros

Al 31 de Agosto de 2020

(Pesos)

Ente Público: INSTITUTO PARA EL DESARROLLO Y CERTIFICACION DE LA INFRAESTRUCTURA FISICA EDUCATIVA Y ELECTRICA DE YUCATAN

e) Instituto para el Desarrollo y Certificación de la Infraestructura Física Educativa y Eléctrica de Yucatán, realiza el registro del gasto devengado en el momento contable, para reconocer una obligación de pago a favor de terceros para la percepción de bienes, servicios y obra pública contratados.

**6. Políticas de Contabilidad Significativas**

Los estados financieros que se acompañan fueron preparados de conformidad con disposiciones en materia de información financiera establecidas en la Ley General de Contabilidad Gubernamental, en los Postulados Básicos de Contabilidad Gubernamental, en las Normas Generales y Específicas de Información Financiera Gubernamental para el Sector Paraestatal emitidas por la Unidad de Contabilidad Gubernamental e Informes sobre la Gestión Pública (UGG) de la Secretaría de Hacienda y Crédito Público (SHCP) y en las Normas de Información Financiera emitidas por el Consejo Mexicano de Normas de Información Financiera, A.C., que son aplicadas de manera supletoria. A continuación se resumen las políticas de información financiera más importantes utilizadas por la Junta para la preparación de sus estados financieros:

La Entidad está obligada a dar cumplimiento a lo establecido en la Ley de Presupuesto y Contabilidad Gubernamental del Estado de Yucatán, por lo tanto procura cumplir con lo establecido en su artículo 148, lo cual señala que la contabilidad gubernamental de los Ejecutores del Gasto se sujetará a las disposiciones de esta Ley, su Reglamento y La Ley General, para lo cual se observan los criterios generales de armonización contables que se emitan, así como las normas y lineamientos para la generación de información financiera.

La Entidad es dependiente del Gobierno del Estado de Yucatán, por lo que su administración se apega a las leyes y otras reglamentaciones establecidas por el gobierno del estado, por tanto, las políticas, procedimientos y registros contables, son preparados de acuerdo a los requerimientos de contabilidad y de sus estados financieros establecidos en la Ley de Presupuesto y Contabilidad Gubernamental del Estado de Yucatán.

Los estados financieros que se acompañan fueron preparados de conformidad a reglas particulares de información, a requerimientos de las leyes y reglamentos que aplican a la Entidad emitidos por el Gobierno del Estado de Yucatán. Los estados financieros que se requieren, y que se establecen en la Ley de Presupuesto y Contabilidad Gubernamental del Estado de Yucatán son: el estado de situación financiera, el estado de ingresos y egresos, el estado de

Cuenta Pública 2020

Notas a los Estados Financieros

Al 31 de Agosto de 2020

(Pesos)

Ente Público: INSTITUTO PARA EL DESARROLLO Y CERTIFICACION DE LA INFRAESTRUCTURA FISICA EDUCATIVA Y ELECTRICA DE YUCATAN

origen y aplicación de recursos, el estado de movimientos en el patrimonio, y el comparativo del presupuesto y ejercido real.

Cuando se utilizan en notas a los estados financieros los términos "las cifras del año actual" se refiere a 2020, el año o fecha que se informa y "del año anterior" se refiere a 2019, el año o fecha con el que se compara.

Derivado de lo anterior, el instituto está en proceso con la planeación para detectar las necesidades informáticas, capacitación del personal responsable de procesar y emitir la información señalada, así como cumplir con la Ley General de Contabilidad Gubernamental del Estado de Yucatán (DOG 31 de diciembre de 2010), así como la Ley de Fiscalización de la Cuenta Pública del Estado de Yucatán.

A continuación se resumen las políticas de información financiera más importantes utilizadas por la entidad:

- a) Los Estados Financieros del Instituto para el Desarrollo y Certificación de la Infraestructura Física Educativa y Eléctrica de Yucatán no realiza la actualización de los Activos, Pasivos y Patrimonio.
- b) El Instituto para el Desarrollo y Certificación de la Infraestructura Física Educativa y Eléctrica de Yucatán, no realizó operaciones en el extranjero.
- c) El Instituto para el Desarrollo y Certificación de la Infraestructura Física Educativa y Eléctrica de Yucatán, No se tienen inversiones en acciones de compañías subsidiarias y asociadas
- d) El Instituto para el Desarrollo y Certificación de la Infraestructura Física Educativa y Eléctrica de Yucatán, no cuentan con inventarios de mercancías para venta.
- e) Los pagos basados en antigüedad a que pueden tener derechos los empleados en caso de retiro voluntario, separación o muerte, de acuerdo a las condiciones generales de trabajo. se registran como egresos en el año que se vuelven exigibles y se pagan. Las obligaciones por jubilaciones y pensiones están a cargo del INSTITUTO DE SEGURIDAD SOCIAL PARA LOS TRABAJADORES DEL ESTADO DE YUCATÁN.
- f) Los Estados financieros no presentan registros de reservas.
- g) Cambios en políticas contables y corrección de errores. No aplica

Cuenta Pública 2020

Notas a los Estados Financieros

Al 31 de Agosto de 2020

(Pesos)

Ente Público: INSTITUTO PARA EL DESARROLLO Y CERTIFICACION DE LA INFRAESTRUCTURA FISICA EDUCATIVA Y ELECTRICA DE YUCATAN

h) Reclasificaciones. No aplica

i) Depuración y cancelación de saldos. No aplica

**7. Posición en Moneda Extranjera y Protección por Riesgo Cambiario**

No aplica.

**8. Reporte Analítico del Activo**

Las tasas de depreciación se utilizan las recomendadas por la "Guía de vida útil estimada y porcentajes de depreciación" para la aplicación de la Ley General de Contabilidad Gubernamental, aprobado por el Consejo Nacional de Armonización Contable de fecha 31 de julio de 2012. El mobiliario y equipo de administración, Maquinaria, otros equipos y herramientas, se deprecia a un 10% .El equipo de cómputo y de Tecnologías de la Información a un 33.3%.Equipo de Transporte a un 20% y los Intangibles se amortizan a una tasa del 33.3%.

**9. Fideicomisos, Mandatos y Análogos**

No Aplica.

**10. Reporte de la Recaudación**

No Aplica.

**11. Información sobre la Deuda y el Reporte Analítico de la Deuda**

No Aplica.

**12. Calificaciones otorgadas**

No Aplica.

**13. Proceso de Mejora**

A y b. El Instituto ha implementado procesos de mejora continua en cada una de las direcciones que conforman su estructura orgánica, para efecto de dar cumplimiento en tiempo y en estricto apego a lo señalado por la normatividad vigente, mediante la capacitación al personal, reestructura en los flujos de información, sistemas, mayores controles de verificación en toda la documentación que soporta cada una de las obras, que como organismo ejecutor efectúa. Cabe señalar que en la elaboración de los Estados Financieros, se han realizado adecuaciones para identificar con mayor claridad los conceptos que los conforman, a efecto de que cada vez se cuente con una mejor clasificación y estemos en condiciones de cumplir con la normatividad señalada por el CONAC.

**14. Información por Segmentos**

No Aplica.



Cuenta Pública 2020

Notas a los Estados Financieros

Al 31 de Agosto de 2020

(Pesos)

Ente Público: INSTITUTO PARA EL DESARROLLO Y CERTIFICACION DE LA INFRAESTRUCTURA FISICA EDUCATIVA Y ELECTRICA DE YUCATAN

15. Eventos Posteriores al Cierre

No existen hechos ocurridos con posterioridad a la elaboración de los estados financieros que le afecten económicamente y que no se conocían a la fecha de cierre.

16. Partes Relacionadas

No existen partes relacionadas que pudieran ejercer influencia significativa sobre la toma de decisiones financieras y operativas.

17. Responsabilidad Sobre la Presentación Razonable de la Información Contable.



C. Luis Jorge Montalvo Duarte  
Director General



C.P. Francisco Javier Aguilar Uc  
Director de Administración



C.P. Karen Eunice Morales Andrade  
Jefe de Contabilidad v

Bajo protesta de decir la verdad declaramos que los Estados Financieros y sus notas son razonablemente correctos y responsabilidad del emisor.

Cuenta Pública 2020  
Relación de Esquemas Bursátiles y de Coberturas Financieras  
Al 31 de Agosto de 2020

Ente Público: INSTITUTO PARA EL DESARROLLO Y CERTIFICACIÓN DE LA INFRAESTRUCTURA FÍSICA EDUCATIVA Y ELECTRICA DE YUCATÁN


« NO APLICA »

Bajo protesta de decir la verdad declaramos que los Estados Financieros y sus notas son razonablemente correctos y responsabilidad del emisor.



---

C. Luis Jorge Montalvo Duarte  
Director General



---

C.P. Francisco Javier Aguilar Uc  
Director de Administración



---

C.P. Karen Eunice Morales Andrade  
Jefe de Contabilidad y Administración

INSTITUTO PARA EL DESARROLLO Y CERTIFICACIÓN DE LA INFRAESTRUCTURA FÍSICA EDUCATIVA Y ELECTRICA DE YUCATÁN

Estado de Situación Financiera Detallado - LDF  
al 31 de Agosto de 2020 y al 31 de Diciembre de 2019  
(PESOS)


Concepto (c)	31/08/2020	31 de Dic de 2019	Concepto (c)	31-ago-20	31 de Dic de 2019
<b>ACTIVO</b>			<b>PASIVO</b>		
<b>Activo Circulante</b>			<b>Pasivo Circulante</b>		
a. Efectivo y Equivalentes (a=a1+a2+a3+a4+a5+a6+a7)	\$ 77,674,313.71	\$ 88,748,740.89	a. Cuentas por Pagar a Corto Plazo (a=a1+a2+a3+a4+a5+a6+a7+a8+a9)	\$ 3,647,028.36	\$ 36,068,990.90
a1) Efectivo	\$ 18,000.00	\$ 18,000.00	a1) Servicios Personales por Pagar a Corto Plazo	\$ 2,337.00	\$ 2,337.01
a2) Bancos/Tesorería	\$ 76,275,585.37	\$ 86,662,573.99	a2) Proveedores por Pagar a Corto Plazo	\$ 928,604.36	\$ 13,065,276.40
a3) Bancos/Dependencias y Otros	\$ -	\$ -	a3) Contratistas por Obras Públicas por Pagar a Corto Plazo	\$ 305,229.61	\$ 20,365,595.94
a4) Inversiones Temporales (Hasta 3 meses)	\$ -	\$ -	a4) Participaciones y Aportaciones por Pagar a Corto Plazo	\$ -	\$ -
a5) Fondos con Afectación Específica	\$ -	\$ -	a5) Transferencias Otorgadas por Pagar a Corto Plazo	\$ -	\$ -
a6) Depósitos de Fondos de Terceros en Garantía y/o Administración	\$ 1,380,728.34	\$ 2,068,166.90	a6) Intereses, Comisiones y Otros Gastos de la Deuda Pública por Pagar a Corto Plazo	\$ -	\$ -
a7) Otros Efectivos y Equivalentes	\$ -	\$ -	a7) Retenciones y Contribuciones por Pagar a Corto Plazo	\$ 1,731,026.96	\$ 1,989,868.62
b. Derechos a Recibir Efectivo o Equivalentes (b=b1+b2+b3+b4+b5+b6+b7)	\$ 732,040.10	\$ 175,012.18	a8) Devoluciones de la Ley de Ingresos por Pagar a Corto Plazo	\$ -	\$ -
b1) Inversiones Financieras de Corto Plazo	\$ -	\$ -	a9) Otras Cuentas por Pagar a Corto Plazo	\$ 679,830.63	\$ 645,912.93
b2) Cuentas por Cobrar a Corto Plazo	\$ 688,614.00	\$ 175,010.00	b. Documentos por Pagar a Corto Plazo (b=b1+b2+b3)	\$ -	\$ -
b3) Deudores Diversos por Cobrar a Corto Plazo	\$ 43,400.96	\$ 1.00	b1) Documentos Comerciales por Pagar a Corto Plazo	\$ -	\$ -
b4) Ingresos por Recuperar a Corto Plazo	\$ 25.14	\$ 1.18	b2) Documentos con Contratistas por Obras Públicas por Pagar a Corto Plazo	\$ -	\$ -
b5) Deudores por Anticipos de la Tesorería a Corto Plazo	\$ -	\$ -	b3) Otros Documentos por Pagar a Corto Plazo	\$ -	\$ -
b6) Préstamos Otorgados a Corto Plazo	\$ -	\$ -	c. Porción a Corto Plazo de la Deuda Pública a Largo Plazo (c=c1+c2)	\$ -	\$ -
b7) Otros Derechos a Recibir Efectivo o Equivalentes a Corto Plazo	\$ -	\$ -	c1) Porción a Corto Plazo de la Deuda Pública	\$ -	\$ -
c. Derechos a Recibir Bienes o Servicios (c=c1+c2+c3+c4+c5)	\$ 21,407,133.48	\$ 12,490,205.42	c2) Porción a Corto Plazo de Arrendamiento Financiero	\$ -	\$ -
c1) Anticipo a Proveedores por Adquisición de Bienes y Prestación de Servicios a Corto Plazo	\$ -	\$ -	d. Títulos y Valores a Corto Plazo	\$ -	\$ -
c2) Anticipo a Proveedores por Adquisición de Bienes Inmuebles y Muebles a Corto Plazo	\$ -	\$ -	e. Pasivos Diferidos a Corto Plazo (e=e1+e2+e3)	\$ -	\$ -
c3) Anticipo a Proveedores por Adquisición de Bienes Intangibles a Corto Plazo	\$ -	\$ -	e1) Ingresos Cobrados por Adelantado a Corto Plazo	\$ -	\$ -
c4) Anticipo a Contratistas por Obras Públicas a Corto Plazo	\$ 21,407,133.48	\$ 12,490,205.42	e2) Intereses Cobrados por Adelantado a Corto Plazo	\$ -	\$ -
c5) Otros Derechos a Recibir Bienes o Servicios a Corto Plazo	\$ -	\$ -	e3) Otros Pasivos Diferidos a Corto Plazo	\$ -	\$ -
d. Inventarios (d=d1+d2+d3+d4+d5)	\$ -	\$ -	f. Fondos y Bienes de Terceros en Garantía y/o Administración a Corto Plazo	\$ 434,411,294.61	\$ 421,257,290.95
d1) Inventario de Mercancías para Venta	\$ -	\$ -	(f=f1+f2+f3+f4+f5+f6)	\$ -	\$ -
d2) Inventario de Mercancías Terminadas	\$ -	\$ -	f1) Fondos en Garantía a Corto Plazo	\$ -	\$ -
d3) Inventario de Mercancías en Proceso de Elaboración	\$ -	\$ -	f2) Fondos en Administración a Corto Plazo	\$ 434,411,294.61	\$ 421,257,290.95
d4) Inventario de Materias Primas, Materiales y Suministros para Producción	\$ -	\$ -	f3) Fondos Contingentes a Corto Plazo	\$ -	\$ -
d5) Bienes en Tránsito	\$ -	\$ -	f4) Fondos de Fidelcomisos, Mandatos y Contratos Análogos a Corto Plazo	\$ -	\$ -
e. Almacenes	\$ 923,342.68	\$ 923,342.68	f5) Otros Fondos de Terceros en Garantía y/o Administración a Corto Plazo	\$ -	\$ -
f. Estimación por Pérdida o Deterioro de Activos Circulantes (f=f1+f2)	\$ -	\$ -	f6) Valores y Bienes en Garantía a Corto Plazo	\$ -	\$ -
f1) Estimaciones para Cuentas Incobrables por Derechos a Recibir Efectivo o Equivalentes	\$ -	\$ -	g. Provisiones a Corto Plazo (g=g1+g2+g3)	\$ -	\$ -
f2) Estimación por Deterioro de Inventarios	\$ -	\$ -	g1) Provisión para Demandas y Juicios a Corto Plazo	\$ -	\$ -
g. Otros Activos Circulantes (g=g1+g2+g3+g4)	\$ 144,279,050.05	\$ 130,434,653.82	g2) Provisión para Contingencias a Corto Plazo	\$ -	\$ -
g1) Valores en Garantía	\$ 199,122.74	\$ 199,122.74	g3) Otras Provisiones a Corto Plazo	\$ -	\$ -
g2) Bienes en Garantía (excluye depósitos de fondos)	\$ -	\$ -	h. Otros Pasivos a Corto Plazo (h=h1+h2+h3)	\$ -	\$ -
g3) Bienes Derivados de Embargos, Decomisos, Aseguramientos y Dación en Pago	\$ -	\$ -	h1) Ingresos por Clasificar	\$ -	\$ -
g4) Adquisición con Fondos de Terceros	\$ 144,079,927.31	\$ 130,235,531.08	h2) Recaudación por Participar	\$ -	\$ -
IA. Total de Activos Circulantes (IA = a + b + c + d + e + f + g)	\$ 245,015,880.02	\$ 232,771,954.99	h3) Otros Pasivos Circulantes	\$ -	\$ -
			IIA. Total de Pasivos Circulantes (IIA = a + b + c + d + e + f + g + h)	\$ 438,058,323.17	\$ 457,326,281.85

<b>Activo No Circulante</b>			<b>Pasivo No Circulante</b>		
a. Inversiones Financieras a Largo Plazo	\$ -	\$ -	a. Cuentas por Pagar a Largo Plazo	\$ -	\$ -
b. Derechos a Recibir Efectivo o Equivalentes a Largo Plazo	\$ -	\$ -	b. Documentos por Pagar a Largo Plazo	\$ -	\$ -
c. Bienes Inmuebles, Infraestructura y Construcciones en Proceso	\$ 323,165,051.79	\$ 243,436,118.48	c. Deuda Pública a Largo Plazo	\$ -	\$ -
d. Bienes Muebles	\$ 6,342,866.51	\$ 5,255,409.79	d. Pasivos Diferidos a Largo Plazo	\$ -	\$ -
e. Activos Intangibles	\$ 590,616.09	\$ 590,616.09	e. Fondos y Bienes de Terceros en Garantía y/o en Administración a Largo Plazo	\$ -	\$ -
f. Depreciación, Deterioro y Amortización Acumulada de Bienes	\$ -	\$ -	f. Provisiones a Largo Plazo	\$ -	\$ -
g. Activos Diferidos	\$ 5,422,251.47	\$ 4,213,182.35	IIB. Total de Pasivos No Circulantes (IIB = a + b + c + d + e + f)	\$ -	\$ -
h. Estimación por Pérdida o Deterioro de Activos no Circulantes	\$ -	\$ -			

i. Otros Activos no Circulantes	\$	822,699.01	\$	822,699.01	II. Total del Pasivo (II = IIA + IIB)	\$	438,058,323.17	\$	457,326,281.85
IB. Total de Activos No Circulantes (IB = a + b + c + d + e + f + g + h + i)	\$	325,498,981.93	\$	245,891,661.02	HACIENDA PÚBLICA/PATRIMONIO				
I. Total del Activo (I = IA + IB)	\$	570,514,861.95	\$	478,663,616.01	IIIA. Hacienda Pública/Patrimonio Contribuido (IIIA = a + b + c)	\$	12,710,265.42	\$	12,006,941.49
					a. Aportaciones	\$	12,710,265.42	\$	12,006,941.49
					b. Donaciones de Capital				
					c. Actualización de la Hacienda Pública/Patrimonio				
					IIIB. Hacienda Pública/Patrimonio Generado (IIIB = a + b + c + d + e)	\$	119,746,273.36	\$	9,330,392.67
					a. Resultados del Ejercicio (Ahorro/ Desahorro)	\$	110,714,847.11	\$	135,682,933.48
					b. Resultados de Ejercicios Anteriores	\$	40,026,788.17	-\$	93,624,914.93
					c. Revalúos				
					d. Reservas				
					e. Rectificaciones de Resultados de Ejercicios Anteriores	-\$	30,995,361.92	-\$	32,727,625.88
					IIIC. Exceso o Insuficiencia en la Actualización de la Hacienda Pública/Patrimonio (IIIC=a+b)				
					a. Resultado por Posición Monetaria				
					b. Resultado por Tenencia de Activos no Monetarios				
					III. Total Hacienda Pública/Patrimonio (III = IIIA + IIIB + IIIC)	\$	132,456,538.78	\$	21,337,334.16
					IV. Total del Pasivo y Hacienda Pública/Patrimonio (IV = II + III)	\$	570,514,861.95	\$	478,663,616.01

Bajo protesta de decir la verdad declaramos que los Estados Financieros y sus notas son razonablemente correctos y responsabilidad del emisor.

  
C. Luis Jorge Montalvo Duarte  
Director General

  
C.P. Francisco Javier Aguilar Uc  
Director de Administración

  
C.P. Karen Eunice Morales Andrade  
Jefe de Contabilidad y Administración

**INSTITUTO PARA EL DESARROLLO Y CERTIFICACIÓN DE LA INFRAESTRUCTURA FÍSICA EDUCATIVA Y ELECTRICA DE YUCATÁN**

**Informe Analítico de la Deuda Pública y Otros Pasivos - LDF**

al 31 de Agosto 2020 (b)

(PESOS)

Denominación de la Deuda Pública y Otros Pasivos (c)	Saldo al 31 de Diciembre de 2019 (d)	Disposiciones del Periodo (e)	Amortizaciones del Periodo (f)	Revaluaciones, Reclasificaciones y Otros Ajustes (g)	Saldo Final del Periodo (h) h=d+e-f+g	Pago de Intereses del Periodo (i)	Pago de Comisiones y demás costos asociados durante el Periodo (j)
<b>1. Deuda Pública (1=A+B)</b>							
<b>A. Corto Plazo (A=a1+a2+a3)</b>							
a1) Instituciones de Crédito							
a2) Títulos y Valores							
a3) Arrendamientos Financieros							
<b>B. Largo Plazo (B=b1+b2+b3)</b>							
b1) Instituciones de Crédito							
b2) Títulos y Valores							
b3) Arrendamientos Financieros							
<b>2. Otros Pasivos</b>	457,326,281.85	0	0	0	438,058,323.17		
<b>3. Total de la Deuda Pública y Otros Pasivos (3=1+2)</b>	\$ 457,326,281.85				\$ 438,058,323.17		
<b>4. Deuda Contingente 1 (informativo)</b>							
A. Deuda Contingente 1							
B. Deuda Contingente 2							
C. Deuda Contingente XX							
<b>5. Valor de Instrumentos Bono Cupón Cero 2 (Informativo)</b>							
A. Instrumento Bono Cupón Cero 1							
B. Instrumento Bono Cupón Cero 2							
C. Instrumento Bono Cupón Cero XX							

Obligaciones a Corto Plazo (k)	Monto Contratado (l)	Plazo Pactado (m)	Tasa de Interés (n)	Comisiones y Costos Relacionados (o)	Tasa Efectiva (p)
<b>6. Obligaciones a Corto Plazo (Informativo)</b>					
A. Crédito 1					
B. Crédito 2					
C. Crédito XX					

Bajo protesta de decir la verdad declaramos que los Estados Financieros y sus notas son razonablemente correctos y responsabilidad del emisor.

  
C. Luis Jorge Montalvo Duarte  
Director General

  
C.P. Francisco Javier Aguilar Uc  
Director de Administración

  
C.P. Karen Eunice Morales Andrade  
Jefe de Contabilidad

Cuenta Pública 2019  
Relación de Bienes Muebles que integran el Patrimonio  
Al 31 De Agosto de 2020  
(pesos)

Ente Público: INSTITUTO PARA EL DESARROLLO Y CERTIFICACIÓN DE LA INFRAESTRUCTURA FÍSICA EDUCATIVA Y ELÉCTRICA DE YUCATÁN.

IDE-MOB-027	MESA 1.5 X .60 CERESO ESTRUCT. NEGRA		1
IDE-MOB-1048	AIRE ACONDICIONADO RHEEM M-RLK050		1
IDE-MOB-1049	AIRE ACONDICIONADO RHEEM TIPO FAN AHD COIL		1
IDE-MOB-647	AMPLIFICADOR SOUND TRACK SA-1200		1
IDE-MOB-648	SISTEMA 2 MICROFONOS INALÁMBRICO		1
IDE-MOB-649	SISTEMA 2 MICROFONOS INALÁMBRICO		1
IDE-MOB-1009	PAR BAFLES PARED MITSU MB500 300WATTS		1
IDE-MOB-1010	PAR BAFLES PARED MITSU MB500 300WATTS		1
IDE-MOB-1051	AIRE ACONDICIONADO RSKA-A048CK 000		1
IDE-MOB-1052	AIRE ACONDICIONADO RSKA-A048CK 000		1
IDE-MOB-662	Rotafollo tipo 170x60x90		1
IDE-MOB-373	SILLA VISITA SIN BRAZOS NEGRA OFFICE MASTER		1
IDE-MOB-385	SILLA VISITA SIN BRAZOS NEGRA OFFICE MASTER		1
IDE-MOB-165	CREDENZA METALICA 152X40X75 NEGRO MARCA GEBESA		1
IDE-MOB-361	MESA PARA SALA DE JUNTAS		1
IDE-MOB-376	16 ANAQUELES METALICOS GRIS ACERO		1
IDE-MOB-077	7 SILLONES EJECUTIVOS		1
IDE-MOB-071	4 SILLONES EJECUTIVOS		1
IDE-MOB-727	2 SILLONES EJECUTIVOS		1
IDE-MOB-132	NIVEL PENTAX, SISTEMA TRIPIE EXTERIOR		1
IDE-MOB-683	MINI-SPLIT DE PARED MOD.CCH019/CCH018CD		1
IDE-MOB-683	AIRE ACOND. BRYANT 5-C-400187 E-400513		1
IDE-MOB-705	AIRE ACOND. FREVVEN BY CARRIER SERIE ES02073CS0311		1
IDE-MOB-520	CONJUNTO EJEC.183X230X75 CHERRY CUERPO NEGRO		1
IDE-MOB-607	AVT-606 MODULO ANALISTA ECOAVANTE DE 1.60 GRAFITO		1
IDE-MOB-608	AVT-492 ARCHIVERO VERTICAL DE 3 GAVETAS CAOBA		1
IDE-MOB-065	SILLON EJECUTIVO EN PIEL COLOR NEGRO QZY2208B		1
IDE-MOB-605	QZY2208B SILLON EJECUTIVO EN PIEL COLOR NEGRO		1
IDE-MOB-778	QZY2208B SILLON EJECUTIVO EN PIEL COLOR NEGRO		1
IDE-MOB-075	QZY 2208B SILLON EJECUTIVO EN PIEL COLOR NEGRO		1
IDE-MOB-422	ENFRIADOR DE AGUA (2)		1
IDE-MOB-378	DESHUMIDIFICADOR (2)		1
IDE-MOB-068	Refrigerador 7"		1
Soporte 325-010-112011	Equipo de control de acceso b3 marca zkssoftware		1
IDE-MOB-029	MINISPLIT 12000 BTUS 220 VOLTS. WHIRPOOL		1
IDE-MOB-729	Biogenerador de Ozono		1
IDE-MOB-703	Minisplit LG 24000 BTUS 220 volts		1
IDE-MOB-507	Minisplit MIRAGE SMCC1321F 220V		1
IDE-MOB-971	TRITURADORA DE PAPEL		1
IDE-MOB-962	ARCHIVERO VERTICAL 2 GAVETAS CAOBA		1
IDE-MOB-972	Minisplit 9000 btus marca AUX		1
COMP.126-002-112011	12 Sillas Secretariales	\$	2,663.77
IDE-MOB-1043	Sillon Ejecutivo en tela Mesh c/cabecera	\$	412.38
IDE-MOB-1067	Modulo Ejecutivo y Sillas Dir de Proyectos	\$	7,667.14
IDE-MOB-010	ARCHIVERO METALICO DE 4 CAJONES NEGRO	\$	784.12
IDE-MOB-013	ARCHIVERO METALICO DE 4 CAJONES NEGRO	\$	784.12
IDE-MOB-016	AIRE ACONDICIONADO MINISPLIT 12000 BTUS	\$	825.00
IDE-MOB-018	SILLA DE VISITA VERDE	\$	110.00
IDE-MOB-023	SILLA DE VISITA NEGRA	\$	110.00
IDE-MOB-026	SILLON REPOSET VERDE	\$	491.15
IDE-MOB-028	MESA DE TRABAJO CAOBA	\$	440.73
IDE-MOB-031	AIRE ACONDICIONADO MINISPLIT 12000 BTUS	\$	825.00
IDE-MOB-032	ESCRITORIO DE 1 PEDESTAL CON 2 CAJONES	\$	1,262.80
IDE-MOB-033	ESCRITORIO DE 1 PEDESTAL CON 2 CAJONES	\$	1,262.80
IDE-MOB-034	MESA DE TRABAJO NEGRA	\$	440.73
IDE-MOB-045	MESA DE TRABAJO METALICA COLOR CAOBA	\$	440.73
IDE-MOB-046	MESA DE TRABAJO METALICA COLOR CAOBA	\$	440.73
IDE-MOB-052	AIRE ACONDICIONADO MINISPLIT 12000 BTUS	\$	825.00
IDE-MOB-053	SILLA SALAMANCA CON PISTON	\$	285.18
IDE-MOB-056	SILLA SALAMANCA CON PISTON	\$	285.18
IDE-MOB-063	AIRE ACONDICIONADO MINISPLIT 24000 BTUS	\$	1,466.67
IDE-MOB-064	AIRE ACONDICIONADO MINISPLIT 24000 BTUS	\$	1,466.67
IDE-MOB-066	REFRIGERADOR	\$	550.00
IDE-MOB-067	MESA DE TRABAJO COLOR CAOBA	\$	440.73
IDE-MOB-070	61 ANAQUELES TIPO ESQUELETO CON 4 POSTES	\$	24,435.58
IDE-MOB-203	ESCRITORIO EJECUTIVO DE 2 PEDESTALES CON 5 CAJONES	\$	1,116.50
IDE-MOB-093	AIRE ACONDICIONADO TIPO VENTANA 24,000 BTUS	\$	1,466.67
IDE-MOB-408	ARCHIVERO METALICO DE 4 CAJONES NEGRO	\$	784.12
IDE-MOB-409	ARCHIVERO METALICO DE 4 CAJONES NEGRO	\$	784.12
IDE-MOB-127	SILLA EJECUTIVA CON BRAZOS NEGRA	\$	451.00
IDE-MOB-128	BANCO DE MADERA VERDE	\$	476.30
IDE-MOB-129	MESA ESQUINERA CAFE	\$	456.13
IDE-MOB-130	CAMASTRO GRIS	\$	155.83
IDE-MOB-137	ESCRITORIO EJECUTIVO DE 2 PEDESTALES CON 5 CAJONES	\$	1,116.50
IDE-MOB-138	ESTANTE METALICO PARA RESGUARDO	\$	597.12
IDE-MOB-139	CREDENZA COLOR CAFE CON PUERTAS DE CRISTAL	\$	1,334.12
IDE-MOB-140	MESITA MADERA COLOR NEGRO	\$	927.30
IDE-MOB-141	ARCHIVERO METALICO DE 4 CAJONES NEGRO	\$	784.12
IDE-MOB-142	MESA DE MADERA CAFE	\$	927.30

IDE-MOB-145	ANAQUEL TIPO ESQUETO 4 ENTRE PAÑOS	\$	392.33
IDE-MOB-146	SILLA VISITA NEGRA	\$	110.00
IDE-MOB-147	SILLA VISITA NEGRA	\$	110.00
IDE-MOB-148	MESA DE JUNTAS COLOR CAOBA	\$	1,104.40
IDE-MOB-149	ESCRITORIO DE MADERA, FORMA DE U	\$	2,317.33
IDE-MOB-150	ESCRITORIO DE 2 PEDESTALES CON 5 CAJONES	\$	1,116.50
IDE-MOB-152	ARCHIVERO METALICO DE 4 CAJONES NEGRO	\$	784.12
IDE-MOB-021	AIRE ACONDICIONADO MINISPLIT 12000 BTUS	\$	825.00
IDE-MOB-157	ESCRITORIO EJECUTIVO DE 2 PEDESTALES CON 5 CAJONES	\$	1,116.50
IDE-MOB-158	ESCRITORIO EJECUTIVO DE 2 PEDESTALES CON 5 CAJONES	\$	1,116.50
IDE-MOB-159	ESCRITORIO EJECUTIVO DE 2 PEDESTALES CON 5 CAJONES	\$	1,116.50
IDE-MOB-160	MESA PARA IMPRESORA DE 30 CM DE ALTO COLOR CAFÉ	\$	384.63
IDE-MOB-161	ESCRITORIO CON 2 PEDESTALES, CON 5 CAJONES	\$	1,116.50
IDE-MOB-162	ESCRITORIO METALICO, 2 PEDESTALES COLOR NEGRO, 5 CAJONES	\$	1,116.50
IDE-MOB-163	SILLA DE VISITA VERDE	\$	110.00
IDE-MOB-164	SILLA SECRETARIAL NEGRA	\$	286.18
IDE-MOB-166	ESCRITORIO METALICO CON 2 PEDESTALES Y 5 CAJONES	\$	1,116.50
IDE-MOB-167	ARCHIVERO METALICO DE 4 CAJONES NEGRO	\$	784.12
IDE-MOB-168	CAJA FUERTE METALICA, CON COMBINACIONES	\$	1,017.50
IDE-MOB-169	ARCHIVERO METALICO CON 2 CAJONES	\$	429.92
IDE-MOB-170	SILLA DE VISITA VERDE	\$	110.00
IDE-MOB-171	SILLA DE VISITA VERDE	\$	110.00
IDE-MOB-172	CREDENZA CON PUERTAS	\$	721.97
IDE-MOB-151	SILLA EJECUTIVA	\$	451.00
IDE-MOB-185	MESA PARA IMPRESORA COLOR CAFÉ	\$	384.63
IDE-MOB-186	MESA CON RUEDITAS METALICA COLOR CAFÉ	\$	304.88
IDE-MOB-180	SILLA DE VISITA VERDE	\$	110.00
IDE-MOB-187	ESCRITORIO METALICO DE 2 PEDESTALES CON 5 CAJONES	\$	1,116.50
IDE-MOB-188	ESCRITORIO METALICO DE 2 PEDESTALES CON 5 CAJONES	\$	1,116.50
IDE-MOB-183	SILLA DE VISITA VERDE	\$	110.00
IDE-MOB-184	SILLA DE VISITA VERDE	\$	110.00
IDE-MOB-189	MESA METALICA DE 0.40 X 1.20 CON FORMICA	\$	440.73
IDE-MOB-190	ARCHIVERO METALICO DE 4 CAJONES NEGRO	\$	784.12
IDE-MOB-191	MESA DE TRABAJO COLOR CAOBA	\$	440.73
IDE-MOB-192	MESA DE TRABAJO COLOR CAOBA	\$	440.73
IDE-MOB-202	SILLA DE VISITA VERDE	\$	110.00
IDE-MOB-263	SILLA DE VISITA VERDE	\$	110.00
IDE-MOB-291	SILLA DE VISITA VERDE	\$	110.00
IDE-MOB-399	CREDENZA METALICA CAFÉ	\$	1,142.53
IDE-MOB-395	MESA DE TRABAJO COLOR CAOBA	\$	440.73
IDE-MOB-396	MESA DE TRABAJO CAOBA	\$	440.73
IDE-MOB-204	ESCRITORIO EJECUTIVO DE 2 PEDESTALES CON 5 CAJONES	\$	1,116.50
IDE-MOB-205	MESA DE MADERA COLOR BLANCA	\$	927.30
IDE-MOB-401	ESCRITORIO EJECUTIVO 2 PEDESTALES CON 5 CAJONES	\$	1,116.50
IDE-MOB-207	ESCRITORIO EJECUTIVO 2 PEDESTALES CON 5 CAJONES	\$	1,116.50
IDE-MOB-208	MESA PARA MAQUINA DE ESCRIBIR CAFÉ	\$	384.63
IDE-MOB-209	SILLA DE VISITA DUAL NEGRA	\$	180.03
IDE-MOB-210	SILLA DE VISITA DUAL NEGRA	\$	180.03
IDE-MOB-211	SILLA DE VISITA DUAL NEGRA	\$	180.03
IDE-MOB-212	SILLA DE VISITA DUAL NEGRA	\$	180.03
IDE-MOB-213	SILLA DE VISITA DUAL NEGRA	\$	180.03
IDE-MOB-217	ESCRITORIO EJECUTIVO 2 PEDESTALES CON 5 CAJONES	\$	1,116.50
IDE-MOB-218	ESCRITORIO 2 PEDESTALES CON 4 CAJONES EN L	\$	1,824.35
IDE-MOB-221	ESCRITORIO EJECUTIVO 2 PEDESTALES CON 5 CAJONES	\$	1,116.50
IDE-MOB-222	LIBRERO DE 4 NIVELES	\$	1,900.43
IDE-MOB-223	SILLA DE VISITA VERDE	\$	110.00
IDE-MOB-402	ANAQUEL METALICO DE 5 ENTREPAÑOS	\$	400.58
IDE-MOB-227	CREDENZA MADERA	\$	1,334.12
IDE-MOB-229	SILLA DE VISITA VERDE	\$	110.00
IDE-MOB-232	SILLA DE VISITA VERDE	\$	110.00
IDE-MOB-233	SILLA DE VISITA VERDE	\$	110.00
IDE-MOB-235	ESCRITORIO SECRETARIAL DE MADERA CON 1 PEDESTAL Y 2 CAJONES	\$	866.98
IDE-MOB-236	MESA DE TRABAJO BLANCA	\$	440.73
IDE-MOB-238	SILLA DE VISITA VERDE	\$	110.00
IDE-MOB-240	ARCHIVERO METALICO DE 4 CAJONES NEGRO	\$	784.12
IDE-MOB-241	ARCHIVERO METALICO DE 4 CAJONES NEGRO	\$	784.12
IDE-MOB-242	ESCRITORIO SECRETARIAL 1 PEDESTAL 2 CAJONES	\$	866.98
IDE-MOB-244	MESA CON RUEDAS NEGRA	\$	304.88
IDE-MOB-246	CREDENZA CAFÉ	\$	1,334.12
IDE-MOB-247	ESCRITORIO EJECUTIVO 2 PEDESTALES CON 5 CAJONES	\$	1,116.50
IDE-MOB-249	ESCRITORIO EJECUTIVO 2 PEDESTALES CON 5 CAJONES	\$	1,116.50
IDE-MOB-251	MESA DE COMPUTO COLOR BLANCA	\$	501.05
IDE-MOB-253	ESCRITORIO EJECUTIVO 2 PEDESTALES CON 5 CAJONES	\$	1,116.50
IDE-MOB-255	SILLA DE VISITA VERDE	\$	110.00
IDE-MOB-256	ESCRITORIO EJECUTIVO 2 PEDESTALES CON 5 CAJONES	\$	1,116.50
IDE-MOB-258	ESCRITORIO EJECUTIVO 2 PEDESTALES CON 5 CAJONES	\$	1,116.50
IDE-MOB-259	MESA P/ MAQ. DE ESCRIBIR	\$	384.63
IDE-MOB-261	ARCHIVERO DE 2 CAJONES NEGRO	\$	429.92
IDE-MOB-262	ESCRITORIO EJECUTIVO 2 PEDESTALES CON 5 CAJONES	\$	1,116.50
IDE-MOB-403	ANAQUEL METALICO DE 5 ENTREPAÑOS	\$	400.58
IDE-MOB-264	MESA CON RUEDAS BLANCA	\$	304.88
IDE-MOB-266	MESA PARA MAQUINA DE ESCRIBIR CAFÉ	\$	384.63
IDE-MOB-271	ANAQUEL METALICO DE 5 ENTREPAÑOS	\$	400.58
IDE-MOB-290	SILLA DE VISITA VERDE	\$	110.00
IDE-MOB-404	ANAQUEL METALICO DE 5 ENTREPAÑOS	\$	400.58
IDE-MOB-311	ESCRITORIO SECRETARIAL DE MADERA CON 1 PEDESTAL Y 2 CAJONES	\$	866.98
IDE-MOB-312	SILLA SECRETARIAL	\$	286.18
IDE-MOB-314	ARCHIVERO METALICO DE 4 CAJONES NEGRO	\$	784.12

IDE-MOB-315	ARCHIVERO METALICO DE 4 CAJONES NEGRO	\$	784.12
IDE-MOB-317	ARCHIVERO METALICO DE 4 CAJONES NEGRO	\$	784.12
IDE-MOB-318	ARCHIVERO METALICO DE 4 CAJONES NEGRO	\$	784.12
IDE-MOB-405	ANAQUEL METALICO DE 5 ENTREPAÑOS	\$	400.58
IDE-MOB-320	MESA DE TRABAJO CAOBA	\$	440.73
IDE-MOB-321	ESCRITORIO EJECUTIVO 1 PEDESTAL 2 CAJONES	\$	2,141.15
IDE-MOB-323	SALA DE RECEPCION COLOR VERDE (2 PIEZAS)	\$	1,081.67
IDE-MOB-324	MESITA DE CENTRO CAOBA	\$	416.35
IDE-MOB-325	ESQUINERO DE MADERA	\$	456.13
IDE-MOB-328	CAJA FUERTE	\$	1,017.50
IDE-MOB-333	CRÉDENZA CAFÉ	\$	1,334.12
IDE-MOB-334	ARCHIVERO DE MADERA DE 3 CAJONES	\$	607.02
IDE-MOB-338	TELEVISION SHARP 29"	\$	641.67
IDE-MOB-339	MESA DE TRABAJO COLOR BLANCA	\$	440.73
IDE-MOB-340	SOFA COLOR VERDE	\$	1,081.67
IDE-MOB-342	ESCRITORIO DE CRISTAL EN FORMA DE L	\$	2,569.33
IDE-MOB-343	ESCRITORIO DE CRISTAL EN FORMA DE L	\$	2,569.33
IDE-MOB-345	ESCRITORIO DE 2 PEDESTALES CON 5 CAJONES	\$	1,116.50
IDE-MOB-346	ESCRITORIO SECRETARIAL 1 PEDESTAL 2 CAJONES	\$	866.98
IDE-MOB-348	ESCRITORIO EJECUTIVO DE 2 PEDESTALES CON 5 CAJONES	\$	1,116.50
IDE-MOB-350	ESCRITORIO EN L CON 3 CAJONES COLOR CAOBA	\$	1,426.33
IDE-MOB-351	SILLA DE VISITA NEGRA	\$	110.00
IDE-MOB-354	SILLA EJECUTIVA CON BRAZOS	\$	451.00
IDE-MOB-355	ARCHIVERO DE 2 CAJONES	\$	429.92
IDE-MOB-356	SILLA EJECUTIVA CON BRAZOS	\$	451.00
IDE-MOB-357	ARCHIVERO DE 2 CAJONES	\$	429.92
IDE-MOB-358	SILLA EJECUTIVA CON BRAZOS	\$	451.00
IDE-MOB-359	ARCHIVERO DE 2 CAJONES	\$	429.92
IDE-MOB-360	MESA DE TRABAJO COLOR CAOBA	\$	440.73
IDE-MOB-361	MESA DE JUNTAS COLOR CAOBA DE 8 PIEZAS	\$	1,104.40
IDE-MOB-362	SILLA EJECUTIVA CON BRAZOS	\$	451.00
IDE-MOB-363	SILLA EJECUTIVA CON BRAZOS	\$	451.00
IDE-MOB-364	SILLA EJECUTIVA CON BRAZOS	\$	451.00
IDE-MOB-365	SILLA EJECUTIVA CON BRAZOS	\$	451.00
IDE-MOB-366	SILLA EJECUTIVA CON BRAZOS	\$	451.00
IDE-MOB-367	SILLA EJECUTIVA CON BRAZOS	\$	451.00
IDE-MOB-368	SILLA EJECUTIVA CON BRAZOS	\$	451.00
IDE-MOB-369	SILLA EJECUTIVA CON BRAZOS	\$	451.00
IDE-MOB-370	SILLA EJECUTIVA CON BRAZOS	\$	451.00
IDE-MOB-371	SILLA EJECUTIVA CON BRAZOS	\$	451.00
IDE-MOB-372	ESCRITORIO EN L CON 3 CAJONES COLOR CAOBA	\$	1,426.33
IDE-MOB-374	SILLA EJECUTIVA CON BRAZOS	\$	451.00
IDE-MOB-375	10 ANAQUELES DE 5 ENTREPAÑOS	\$	16,023.33
IDE-MOB-377	2 ANAQUEL DE 5 ENTREPAÑOS	\$	801.17
IDE-MOB-380	ARCHIVERO METALICO DE 4 CAJONES NEGRO	\$	784.12
IDE-MOB-381	ARCHIVERO METALICO DE 4 CAJONES NEGRO	\$	784.12
IDE-MOB-382	ARCHIVERO METALICO DE 4 CAJONES NEGRO	\$	784.12
IDE-MOB-386	SILLA DE VISITA NEGRA	\$	110.00
IDE-MOB-387	MESA DE TRABAJO COLOR CAOBA	\$	440.73
IDE-MOB-388	MESA DE TRABAJO COLOR CAOBA	\$	440.73
IDE-MOB-390	SILLA EJECUTIVA CON BRAZOS	\$	451.00
IDE-MOB-391	ARCHIVERO DE 2 CAJONES CAOBA	\$	429.92
IDE-MOB-392	SILLA DE VISITA VERDE	\$	110.00
IDE-MOB-394	CRÉDENZA METALICA DE 3 NIVELES CAFÉ	\$	1,295.43
IDE-MOB-397	SILLA DE VISITA VERDE	\$	110.00
IDE-MOB-398	SILLA DE VISITA VERDE	\$	110.00
IDE-MOB-399	SILLA DE VISITA VERDE	\$	110.00
IDE-MOB-400	SILLA DE VISITA NEGRA	\$	110.00
IDE-MOB-419	MESA DE TRABAJO COLOR CAOBA	\$	440.73
IDE-MOB-420	ESCRITORIO DE 2 PEDESTALES CON 5 CAJONES	\$	1,116.50
IDE-MOB-423	CRÉDENZA BLANCA CON 6 CAJONES	\$	1,334.12
IDE-MOB-424	CRÉDENZA BLANCA CON 7 CAJONES	\$	1,334.12
IDE-MOB-406	SILLA DE VISITA VERDE	\$	110.00
IDE-MOB-407	MESA METALICA CON RUEDAS	\$	304.88
IDE-MOB-428	ARCHIVERO METALICO DE 4 CAJONES NEGRO	\$	784.12
IDE-MOB-412	SILLA DE VISITA VERDE	\$	110.00
IDE-MOB-413	CRÉDENZA DE 3 NIVELES	\$	1,295.43
IDE-MOB-414	ESCRITORIO DE 1 PEDESTAL CON 2 CAJONES	\$	1,262.80
IDE-MOB-415	MESA DE TRABAJO COLOR CAFÉ	\$	440.73
IDE-MOB-416	ANAQUEL METALICO DE 5 ENTREPAÑOS	\$	400.58
IDE-MOB-467	SILLA DE VISITA VERDE	\$	110.00
IDE-MOB-571	SILLA DE VISITA VERDE	\$	110.00
IDE-MOB-704	AIRE ACONDICIONADO MINISPLIT 12000 BTUS	\$	825.00
IDE-MOB-425	SILLA DE VISITA VERDE	\$	110.00
IDE-MOB-430	ARCHIVERO METALICO DE 4 CAJONES NEGRO	\$	784.12
IDE-MOB-431	SILLA DE VISITA VERDE	\$	110.00
IDE-MOB-432	MESITA DE MADERA CON RUEDAS NEGRO	\$	304.88
IDE-MOB-433	MESITA DE MADERA COLOR CAFÉ	\$	304.88
IDE-MOB-434	SILLA DE VISITA VERDE	\$	110.00
IDE-MOB-436	ESCRITORIO DE 1 PEDESTALES CON 2 CAJONES	\$	1,262.80
IDE-MOB-438	ESCRITORIO SECRETARIAL 1 PEDESTAL CON 2 CAJONES	\$	2,141.15
IDE-MOB-440	SILLA DE VISITA VERDE	\$	110.00
IDE-MOB-441	SILLA DE VISITA VERDE	\$	110.00
IDE-MOB-442	ARCHIVERO METALICO DE 4 CAJONES NEGRO	\$	784.12
IDE-MOB-443	ESCRITORIO DE 2 PEDESTALES CON 5 CAJONES	\$	1,116.50
IDE-MOB-450	MESA DE TRABAJO COLOR CAOBA	\$	440.73
IDE-MOB-451	MESA DE TRABAJO COLOR CAOBA	\$	440.73
IDE-MOB-452	MESA DE TRABAJO COLOR CAOBA	\$	440.73



IDE-MOB-453	MESA DE TRABAJO COLOR CAOBA	\$	440.73
IDE-MOB-454	MESA DE TRABAJO COLOR CAOBA	\$	440.73
IDE-MOB-455	MESA DE TRABAJO COLOR CAOBA	\$	440.73
IDE-MOB-456	MESA DE TRABAJO COLOR CAOBA	\$	440.73
IDE-MOB-457	MESA DE TRABAJO COLOR CAOBA	\$	440.73
IDE-MOB-458	MESA DE TRABAJO COLOR CAOBA	\$	440.73
IDE-MOB-459	MESA DE TRABAJO COLOR CAOBA	\$	440.73
IDE-MOB-460	SILLA DE VISITA VERDE	\$	110.00
IDE-MOB-461	SILLA DE VISITA VERDE	\$	110.00
IDE-MOB-462	MESA DE TRABAJO COLOR CAOBA	\$	440.73
IDE-MOB-463	SILLA DE VISITA VERDE	\$	110.00
IDE-MOB-464	SILLA DE VISITA VERDE	\$	110.00
IDE-MOB-465	SILLA DE VISITA VERDE	\$	110.00
IDE-MOB-466	SILLA DE VISITA VERDE	\$	110.00
IDE-MOB-469	SILLA DE VISITA VERDE	\$	110.00
IDE-MOB-470	SILLA DE VISITA VERDE	\$	110.00
IDE-MOB-471	SILLA DE VISITA VERDE	\$	110.00
IDE-MOB-473	SILLA DE VISITA VERDE	\$	110.00
IDE-MOB-474	SILLA DE VISITA VERDE	\$	110.00
IDE-MOB-475	SILLA DE VISITA VERDE	\$	110.00
IDE-MOB-501	ARCHIVERO 4 CAJONES	\$	784.12
IDE-MOB-503	ESCRITORIO SECRETARIAL BLANCO	\$	866.98
IDE-MOB-510	ARCHIVERO METALICO DE 4 CAJONES NEGRO	\$	784.12
IDE-MOB-511	MESA DE MAESTRO COLOR CAOBA	\$	497.57
IDE-MOB-512	MESA DE MAESTRO COLOR CAOBA	\$	497.57
IDE-MOB-513	MESA DE MAESTRO COLOR CAOBA	\$	497.57
IDE-MOB-514	MESA DE MAESTRO COLOR CAOBA	\$	497.57
IDE-MOB-518	MESA COLOR CAOBA	\$	440.73
IDE-MOB-521	SILLA DE VISITA VERDE	\$	110.00
IDE-MOB-522	MESA PARA IMPRESORA CON RUEDAS BLANCA	\$	384.63
IDE-MOB-523	MESA DE TRABAJO BLANCA	\$	440.73
IDE-MOB-528	MESA COFFE BREAK	\$	358.42
IDE-MOB-529	SILLA DE VISITA VERDE	\$	110.00
IDE-MOB-540	SILLA DE VISITA VERDE	\$	110.00
IDE-MOB-542	SILLON SECRETARIAL	\$	286.18
IDE-MOB-546	ESCRITORIO EJECUTIVO MADERA CON METAL	\$	2,317.33
IDE-MOB-548	SILLA DE VISITA EJECUTIVA DE MADERA NEGRO	\$	333.48
IDE-MOB-549	SILLA DE VISITA EJECUTIVA DE MADERA NEGRO	\$	333.48
IDE-MOB-551	SILLA SECRETARIAL NEGRA	\$	286.18
IDE-MOB-552	SILLA APILABLE NEGRA	\$	99.18
IDE-MOB-553	MESA DE TRABAJO CAOBA	\$	440.73
IDE-MOB-554	MESA DE TRABAJO CAOBA	\$	440.73
IDE-MOB-555	ESCRITORIO 1 PEDESTAL 2 CAJONES	\$	1,262.80
IDE-MOB-174	ARCHIVERO METALICO DE 4 CAJONES NEGRO	\$	784.12
IDE-MOB-559	ARCHIVERO METALICO DE 4 CAJONES	\$	784.12
IDE-MOB-560	ARCHIVERO METALICO DE 4 CAJONES NEGRO	\$	784.12
IDE-MOB-561	ARCHIVERO METALICO DE 4 CAJONES NEGRO	\$	784.12
IDE-MOB-175	ARCHIVERO METALICO DE 4 CAJONES NEGRO	\$	784.12
IDE-MOB-563	ARCHIVERO METALICO DE 4 CAJONES NEGRO	\$	784.12
IDE-MOB-565	MESITA PARA IMPRESORA CAFE	\$	384.63
IDE-MOB-568	SILLA EJECUTIVA COLOR NEGRO	\$	451.00
IDE-MOB-569	SILLA DE VISITA VERDE	\$	110.00
IDE-MOB-570	SILLA DE VISITA VERDE	\$	110.00
IDE-MOB-572	MESA DE TRABAJO COLOR CAOBA	\$	440.73
IDE-MOB-573	MESA DE APOYO CON RUEDAS NEGRA	\$	304.88
IDE-MOB-575	MESA DE TRABAJO COLOR CLARO	\$	440.73
IDE-MOB-579	SILLA DE VISITA VERDE	\$	110.00
IDE-MOB-580	SILLA EJECUTIVA CON BRAZOS	\$	451.00
IDE-MOB-581	MESA DE TRABAJO CAOBA	\$	440.73
IDE-MOB-582	ARCHIVERO DE 2 CAJONES NEGRO	\$	429.92
IDE-MOB-583	MESA DE MAESTRO CUBIERTA ROJA	\$	497.57
IDE-MOB-585	ANAQUEL TIPO ESQUELETO GRIS 6 ENTREPAÑOS	\$	427.90
IDE-MOB-587	SILLA SECRETARIAL	\$	286.18
IDE-MOB-588	ARCHIVERO METALICO DE 4 CAJONES GRIS	\$	784.12
IDE-MOB-589	MESITA COFFE BREAK C/ RUEDAS Y CAJON	\$	358.42
IDE-MOB-591	ANAQUEL TIPO ESQUELETO GRIS 5 ENTREPAÑOS	\$	400.58
IDE-MOB-593	ANAQUEL TIPO ESQUELETO NEGRO 5 ENTREPAÑOS	\$	400.58
IDE-MOB-597	ARCHIVERO METALICO DE 4 CAJONES NEGRO	\$	784.12
IDE-MOB-606	ARCHIVERO METALICO DE 4 CAJONES NEGRO	\$	784.12
IDE-MOB-178	MESA DE TRABAJO COLOR CAOBA	\$	440.73
IDE-MOB-630	ESCRITORIO DE 2 PEDESTALES 5 CAJONES	\$	1,116.50
IDE-MOB-651	SILLA DE VISITA VERDE	\$	110.00
IDE-MOB-652	TELEVISOR DE 29"	\$	825.00
IDE-MOB-654	SILLA SECRETARIAL NEGRA	\$	286.18
IDE-MOB-657	SILLA DE VISITA NEGRA	\$	110.00
IDE-MOB-658	SILLA DE VISITA NEGRA	\$	110.00
IDE-MOB-694	MESA BLANCA DE 2.40 MTS	\$	927.30
IDE-MOB-695	MESA BLANCA DE 2.40 MTS	\$	927.30
IDE-MOB-700	SILLA DE VISITA VERDE	\$	110.00
IDE-MOB-179	ESCRITORIO DE 2 PEDESTALES CON 5 CAJONES	\$	1,116.50
IDE-MOB-711	SILLA SECRETARIAL C/BRAZOS	\$	321.02
IDE-MOB-712	SILLA SECRETARIAL C/BRAZOS	\$	321.02
IDE-MOB-713	SILLA SECRETARIAL C/BRAZOS	\$	321.02
IDE-MOB-716	SILLA SECRETARIAL C/BRAZOS	\$	321.02
IDE-MOB-717	SILLA SECRETARIAL C/BRAZOS	\$	321.02
IDE-MOB-718	SILLA SECRETARIAL C/BRAZOS	\$	321.02
IDE-MOB-719	SILLA SECRETARIAL C/BRAZOS	\$	321.02
IDE-MOB-720	SILLA SECRETARIAL C/BRAZOS	\$	321.02

IDE-MOB-721	SILLA SECRETARIAL C/BRAZOS	\$	321.02
IDE-MOB-722	SILLA SECRETARIAL C/BRAZOS	\$	321.02
IDE-MOB-723	SILLA SECRETARIAL C/BRAZOS	\$	321.02
IDE-MOB-724	SILLA SECRETARIAL C/BRAZOS	\$	321.02
IDE-MOB-725	SILLA SECRETARIAL C/BRAZOS	\$	321.02
IDE-MOB-726	SILLA OPERATIVA C/BRAZOS	\$	285.18
IDE-MOB-733	AIRE ACONDICIONADO MINISPLIT 12000 BTUS	\$	825.00
IDE-MOB-472	SILLA DE VISITA VERDE	\$	110.00
IDE-MOB-803	SILLA DE VISITA VERDE	\$	110.00
IDE-MOB-182	ESCRITORIO METALICO DE 2 PEDESTALES CON 5 CAJONES	\$	1,116.50
IDE-MOB-774	ARCHIVERO METALICO DE 4 CAJONES NEGRO	\$	784.12
IDE-MOB-796	SILLA SEMIEJECUTIVA EN TELA NEGRA RESPALDO ALTO	\$	410.12
IDE-MOB-797	MESA DE MADERA COLOR NEGRO	\$	416.35
IDE-MOB-800	SILLA DE VISITA VERDE	\$	110.00
IDE-MOB-802	SILLA DE VISITA VERDE	\$	110.00
IDE-MOB-804	SILLA DE VISITA VERDE	\$	110.00
IDE-MOB-805	SILLA DE VISITA VERDE	\$	110.00
IDE-MOB-806	SILLA DE VISITA VERDE	\$	110.00
IDE-MOB-807	SILLA DE VISITA VERDE	\$	110.00
IDE-MOB-808	PANTALLA BLANCA PARA PROYECTOR	\$	357.50
IDE-MOB-818	MESA DE MADERA COLOR NEGRO	\$	416.35
IDE-MOB-840	MESA DE TRABAJO COLOR CAOBA	\$	440.73
IDE-MOB-845	ARCHIVERO METALICO DE 4 CAJONES NEGRO	\$	784.12
IDE-MOB-868	SILLA DE VISITA NEGRA	\$	110.00
IDE-MOB-819	MESA DE MADERA COLOR NEGRO	\$	416.35
IDE-MOB-466	SILLA DE VISITA VERDE	\$	110.00
IDE-MOB-909	ARCHIVERO PARA PLANOS	\$	1,191.67
IDE-MOB-910	ARCHIVERO PARA PLANOS	\$	1,191.67
IDE-MOB-911	ARCHIVERO PARA PLANOS	\$	1,191.67
IDE-MOB-912	ARCHIVERO PARA PLANOS	\$	1,191.67
IDE-MOB-913	ARCHIVERO PARA PLANOS	\$	1,191.67
IDE-MOB-914	ARCHIVERO PARA PLANOS	\$	1,191.67
IDE-MOB-915	CREDENZA METALICA GRIS	\$	1,142.72
IDE-MOB-916	CREDENZA METALICA NEGRA	\$	1,142.72
IDE-MOB-917	ANAQUEL CON 6 ENTREPAÑOS	\$	427.90
IDE-MOB-918	ANAQUEL CON 5 ENTREPAÑOS	\$	400.58
IDE-MOB-919	ANAQUEL CON 5 ENTREPAÑOS	\$	400.58
IDE-MOB-920	ANAQUEL CON 4 ENTREPAÑOS	\$	392.33
IDE-MOB-921	MESA DE MADERA LARGA CON 8 PATAS (4 MTS)	\$	2,286.17
IDE-MOB-922	ESCRITORIO DE 2 PEDESTALES 5 CAJONES	\$	1,116.50
IDE-MOB-922	ESCRITORIO DE 2 PEDESTALES 5 CAJONES	\$	1,116.50
IDE-MOB-935	MESA DE MAESTRO COLOR CAOBA	\$	497.57
IDE-MOB-936	MESA DE MAESTRO COLOR CAOBA	\$	497.57
IDE-MOB-937	MESA DE MAESTRO COLOR CAOBA	\$	497.57
IDE-MOB-939	MESA DE MAESTRO COLOR CAOBA	\$	497.57
IDE-MOB-942	ANAQUEL DE 6 ENTREPAÑOS GRIS	\$	427.90
IDE-MOB-943	SILLA SECRETARIAL CON BRAZOS GRIS	\$	321.02
IDE-MOB-946	MESA DE TRABAJO COLOR CAOBA	\$	440.73
IDE-MOB-947	MESA DE TRABAJO COLOR CAOBA	\$	440.73
IDE-MOB-355	ESCRITORIO METALICO DE 1 PEDESTAL Y 2 CAJONES	\$	856.98
IDE-MOB-389	SILLA DE VISITA NEGRA	\$	110.00
IDE-MOB-534	ESCRITORIO CON ADITAMENTO IZQUIERDO CAFÉ	\$	1,262.80
IDE-MOB-177	CREDENZA METALICA CON 2 PUERTAS CORREDIZAS DE 0.46 X 1.80 MTS	\$	1,142.53
Comp. 209-094-112011	Compra 4 Sillas Para Jefatura: Diseño, Costos Concursos y edmon DELGADO Y COMPAÑIA SA DE CV	\$	2,702.87
COMP.420-094-112011	Silla Secretarial EASY Uso Budo Nlger Npo	\$	622.87
IDE-MOB-1084	SILLA ANALISTA #1 CON BRAZOS MESH NEGRO - DELGADO Y COMPAÑIA SA DE CV	\$	599.34
IDE-MOB-1085	SILLA ANALISTA #2 CON BRAZOS MESH NEGRO - DELGADO Y COMPAÑIA SA DE CV	\$	599.34
IDE-MOB-1086	SILLA ANALISTA #3 CON BRAZOS MESH NEGRO - DELGADO Y COMPAÑIA SA DE CV	\$	599.34
IDE-MOB-1132	ART. M20P RECEPCION EXTEND SECCION PRINCIPAL MAPLE-ALUMINIO	\$	5,930.99
COMP.529-197-112011	Summit X350-48t Mca Extreme Networks	\$	1.00
SOPORTE 297-026-112011	COMPUTADORA HP VECTRA XE310 PENTIUM II 1 GHZ	\$	1.00
COMP.522-167-112011	NO BREAK SMART NET 2200 TRIP LITE	\$	1.00
COMP.403-060-112011	IMPRESORA HP DESKJET 920	\$	1.00
COMP.109-165-112011	REGULADOR SMART 550 USB	\$	1.00
COMP.418-165-112011	REGULADOR SMART 550 USB	\$	1.00
COMP.509-027-112011	SERVIDOR IBM XSERIES X225	\$	1.00
COMP.109-074-112011	NOTEBOOK IBM THINKPAD G41 MOD. 2881-5FS	\$	1.00
SOPORTE 166-028-112011	SERVIDOR IBM XSERIES 226 8488 PCG	\$	1.00
COMP.205-091-112011	MONITOR BENQ LCD 17	\$	1.00
COMP.209-094-112011	MONITOR HP LCD WF1907 SERIE SCNH7391QQM	\$	1.00
COMP.420-094-112011	MONITOR HP LCD WF1907 SERIE SCNH7391QQQ	\$	1.00
COMP.114-094-112011	MONITOR COMPAQ	\$	1.00
COMP.207-094-112011	MONITOR COMPAQ	\$	1.00
COMP.211-094-112011	MONITOR COMPAQ	\$	1.00
COMP.416-070-112011	LAPTOP HP530	\$	1.00
SOPORTE 309-080-112011	LAPTOP TOSHIBA SATELLITE A135	\$	1.00
COMP.220-019-112011	CPU HP COMPAQ DC7700 SERIE SMAXI737098F	\$	1.00
COMP.205-019-112011	CPU HP COMPAQ DC7700 SERIE SMAXI74206W8	\$	1.00
COMP.150-019-112011	CPU HP COMPAQ DC7700 SERIE SMAXI74206V2	\$	1.00
SOPORTE 005-038-112011	DISCO DURO EXTERNO SERIE WU2NC0044613	\$	1.00
COMP.221-020-112011	HPCOMPAQ DC7800 SERIE SMAXI74601HW	\$	1.00
COMP.245-091-112011	MONITOR BENQ LCD 17" W T71W MNR1 1440X900	\$	1.00
COMP.306-091-112011	MONITOR BENQ LCD 17" SERIE ET1790773027	\$	1.00
COMP.153-116-112011	MONITOR LG 19" LCD WIDE SCREEN L192W5	\$	1.00
COMP.154-089-112011	MONITOR ACER 17" WX173WB 1280X1024	\$	1.00
SOPORTE 319-089-112011	MONITOR ACER 17" WX173WB 1280X1024	\$	1.00
SOPORTE 252-077-112011	Computadora Toshiba Serie S28363965Q	\$	1.00
COMP.222-024-112011	Computadora HP Compaq Serie MX81708H0	\$	1.00

COMP.427-024-112011	Computadora HP Compaq Serie MX8160341	\$	1.00
COMP.217-024-112011	Computadora HP Compaq Serie MX81202BN	\$	1.00
COMP.223-024-112011	Computadora HP Compaq Serie MX8160338	\$	1.00
COMP.153-122-112011	MONITOR SAMSUNG 17LCD SILVER/BLACK 743NX	\$	1.00
COMP.110-051-112011	Impresora EPSON Matrix LX-300H1	\$	1.00
COMP.240-089-112011	Monitor ACER 17" WX173WB 1280X1024	\$	1.00
COMP.212-021-112011	EQUIPO DE COMPUTO NH009LA#ABM d2450M	\$	1.00
COMP.002-063-112011	IMPRESORA HP PHOTSMART C4480 Q8388A	\$	1.00
COMP.126-073-112011	NoteBook HP 8530W	\$	1.00
COMP.176-071-112011	NOTEBOOK HP 550, C2d T5470/1.6	\$	1.00
COMP.513-045-112011	FortiGate 800C Bundle Firewall	\$	1.00
COMP.130-044-112011	Conector LX/LH Transceiver, GLC-LH-5M	\$	1.00
COMP.130-043-112011	Jumper de Fibra Optica MonomodoSC-CC	\$	1.00
COMP.118-078-112011	Laptop Toshiba Satellite	\$	1.00
COMP.247-072-112011	Laptop HP 630 Serie:4C21170	\$	1.00
COMP.227-072-112011	Laptop HP 630 15.6"LED	\$	1.00
COMP.244-118-112011	Monitore LG Mod. W1942-pf	\$	1.00
COMP.320-118-062011			
COMP.007-273-112011			
COMP.007-275-112011			
COMP.008-273-112011			
COMP.008-275-112011			
COMP.009-274-112011	All Private Security Camaras	\$	0.60
COMP.009-273-112011			
COMP.119-273-112011			
COMP.140-273-112011			
COMP.202-275-112011			
COMP.411-274-112011			
COMP.104-280-052012	Monitor Hacer 19" LCD	\$	1.00
COMP.116-296-052012	Impresora Okidata Microline	\$	1.00
COMP.153-281-062012	Computadora Acer Aspire	\$	1.00
COMP.154-281-062012	Computadora Acer Aspire	\$	1.00
COMP.216-285-062012	Monitor Hacer Negro	\$	1.00
COMP.213-287-082012	PC Ensamblada Celeron E600	\$	1.00
COMP.547-290-112012	Trade Up Watchguard.XTM830	\$	1.00
COMP.211-288-082012	HP Design Jet 510	\$	1.00
COMP.320-014-092012	Comput Ensamblada Pentium	\$	1.00
COMP.112-289-112012	Lap Top Lenovo 8470/2gb	\$	1.00
COMP.204-293-122012	Switch TP-Link 48 Puertos	\$	1.00
COMP.002-260-112011	TELEFONO DIGITAL	\$	1.00
SOPORTE 294-258-112011	TELEFONO DIGITAL	\$	1.00
COMP.506-014-112011	CPU	\$	1.00
COMP.150-091-112011	MONITOR	\$	1.00
COMP.010-257-112011	TELEFONO DIGITAL	\$	1.00
SOPORTE 305-249-112011	TELEFONO ANALOGICO	\$	1.00
COMP.102-030-112011	CPU MT-M-8183-265 Serie:KCPV83Z	\$	1.00
COMP.105-029-112011	CPU	\$	1.00
COMP.004-239-112011	TELEFONO ANALOGICO	\$	1.00
COMP.107-255-112011	TELEFONO ANALOGICO	\$	1.00
SOPORTE 256-191-112011	SCANNER	\$	1.00
COMP.109-192-112011	SWITCH	\$	1.00
COMP.424-014-112011	CPU Serie:119694122983	\$	1.00
COMP.411-195-112011	SWITCH	\$	1.00
COMP.115-262-112011	TELEFONO DIGITAL	\$	1.00
COMP.116-112-112011	MONITOR	\$	1.00
COMP.126-049-112011	IMPRESORA	\$	1.00
COMP.126-258-112011	TELEFONO DIGITAL	\$	1.00
COMP.126-245-112011	TELEFONO ANALOGICO	\$	1.00
COMP.203-259-112011	TELEFONO DIGITAL	\$	1.00
COMP.110-240-112011	TELEFONO ANALOGICO	\$	1.00
COMP.130-012-112011	CONVERTIDOR ETHERNET FIBRA OPTIC	\$	1.00
COMP.130-194-112011	SWITCH	\$	1.00
COMP.132-014-112011	CPU	\$	1.00
SOPORTE 268-112-112011	MONITOR	\$	1.00
COMP.134-205-112011	SWITCH	\$	1.00
COMP.221-030-112011	CPU MT-M-8183-265 Serie:KCY832F	\$	1.00
COMP.240-014-112011	CPU	\$	1.00
COMP.210-259-112011	TELEFONO DIGITAL	\$	1.00
COMP.202-245-112011	TELEFONO ANALOGICO	\$	1.00
COMP.216-264-112011	TELEFONO DIGITAL	\$	1.00
COMP.211-249-112011	TELEFONO ANALOGICO	\$	1.00
COMP.212-089-112011	MONITOR	\$	1.00
COMP.213-089-112011	MONITOR	\$	1.00
COMP.214-089-112011	MONITOR	\$	1.00
COMP.216-248-112011	TELEFONO ANALOGICO	\$	1.00
COMP.220-089-112011	MONITOR	\$	1.00
COMP.221-089-112011	MONITOR	\$	1.00
COMP.226-240-112011	TELEFONO ANALOGICO	\$	1.00
COMP.401-246-112011	TELEFONO ANALOGICO	\$	1.00
COMP.230-104-112011	MONITOR	\$	1.00
COMP.302-023-112011	CPU Serie:MXJ55002Y9	\$	1.00
SOPORTE 283-101-112011	MONITOR	\$	1.00
COMP.236-260-112011	TELEFONO DIGITAL	\$	1.00
COMP.304-023-112011	CPU Serie:MXJ55002XX	\$	1.00
COMP.305-049-112011	GRABADOR CAMARAS	\$	1.00
SOPORTE 285-065-112011	IMPRESORA	\$	1.00
COMP.302-258-112011	TELEFONO DIGITAL	\$	1.00

COMP.306-023-112011	CPU Serie:MXJ550022Z	\$	1.00
COMP.308-104-112011	MONITOR	\$	1.00
COMP.306-258-112011	TELEFONO DIGITAL	\$	1.00
COMP.307-189-112011	SCANNER	\$	1.00
COMP.308-025-112011	CPU Serie:MXJ82903IS	\$	1.00
COMP.309-023-112011	CPU MT-M.8148-155 Serie:KCKTBYX	\$	1.00
COMP.309-105-112011	MONITOR	\$	1.00
SOPORTE 169-101-112011	MONITOR	\$	1.00
COMP.312-258-112011	TELEFONO DIGITAL	\$	1.00
COMP.316-014-112011	CPU	\$	1.00
COMP.402-254-112011	TELEFONO ANALOGICO	\$	1.00
COMP.405-242-112011	TELEFONO ANALOGICO	\$	1.00
COMP.408-251-112011	TELEFONO ANALOGICO	\$	1.00
COMP.406-112-112011	MONITOR	\$	1.00
SOPORTE 075-244-112011	TELEFONO ANALOGICO	\$	1.00
COMP.410-089-112011	MONITOR	\$	1.00
COMP.410-258-112011	TELEFONO DIGITAL	\$	1.00
SOPORTE 310-204-112011	SWITCH	\$	1.00
COMP.412-014-112011	CPU	\$	1.00
SOPORTE 261-101-112011	MONITOR	\$	1.00
COMP.502-006-112011	CAMARA FILMADORA	\$	1.00
COMP.503-011-112011	CONMUTADOR	\$	1.00
COMP.504-012-112011	CONVERTIDOR ETHERNET FIBRA OPTIC	\$	1.00
SOPORTE 262-034-112011	CPU	\$	1.00
COMP.507-023-112011	CPU Serie:MXJ55002YS	\$	1.00
COMP.510-097-112011	CPU Serie:0852QAD03E	\$	1.00
COMP.511-037-112011	CPU Serie:0852QAD03F	\$	1.00
COMP.519-126-112011	MONITOR	\$	1.00
COMP.526-184-112011	ROUTER	\$	1.00
COMP.527-196-112011	SWITCH	\$	1.00
COMP.528-198-112011	SWITCH	\$	1.00
COMP.530-198-112011	SWITCH	\$	1.00
COMP.531-199-112011	SWITCH	\$	1.00
COMP.532-200-112011	SWITCH	\$	1.00
COMP.533-203-112011	SWITCH	\$	1.00
COMP.534-202-112011	SWITCH	\$	1.00
COMP.536-206-112011	SWITCH	\$	1.00
COMP.537-207-112011	SWITCH	\$	1.00
COMP.540-252-112011	TELEFONO ANALOGICO	\$	1.00
COMP.544-266-112011	UNIDA DE ARREGLO DE DISCOS	\$	1.00
COMP.545-267-112011	UNIDAD DE ALMACENAMIENTO	\$	1.00
COMP.546-201-112011	SWITCH	\$	1.00
SOPORTE 046-258-112011	TELEFONO DIGITAL	\$	1.00
SOPORTE 084-251-112011	TELEFONO ANALOGICO	\$	1.00
COMP.316-075-112011	LAPTOP	\$	1.00
COMP.409-246-112011	TELEFONO ANALOGICO	\$	1.00
SOPORTE 275-246-112011	TELEFONO ANALOGICO	\$	1.00
SOPORTE 282-101-112011	MONITOR	\$	1.00
SOPORTE 215-192-112011	SWITCH	\$	1.00
SOPORTE 220-185-112011	ROUTER	\$	1.00
SOPORTE 236-124-112011	MONITOR 5/N: AN1SHCDX310572K	\$	1.00
COMP.106-259-042013	Telefono Alcatel-Lucent 4029	\$	1.00
COMP.411-259-042013	Telefono Alcatel-Lucent 4029	\$	1.00
COMP.411-271-042013	Impresora Laser HP Modelo CP1025NW	\$	1.00
COMP.112-322-112013	LapTop HP 4440S C13.500 GB, 4G, DVDRW	\$	1.00
COMP.142-323-112013	PC HP 3500 CORE I3, 4GB, 500 GB, WIN8	\$	1.00
COMP.142-324-112013	Monitor HP CV1911 19.5" LED	\$	1.00
COMP.239-327-112013			
COMP.418-327-112013	TECHNOLOGY CENTER MERIDA 3 COMPUTADORAS	\$	1.00
COMP.419-327-112013			
SOPORTE 332-335-012014	F-4497 IMPRESORA HP DESKJET 1515 SCANNER- SERVICIOS COMPUTACIONALES DE LA PENINSULA	\$	1.00
COMP.239-327-112013			
COMP.418-327-112013	F-12 RFC-TCM-051110-GX8 TECHNOLOGY CENTER MERIDA	\$	1.00
COMP.419-327-112013			
COMP.117-345-082014			
COMP.117-348-082014	Maquinas Pc's Normatividad y Serv. Grafes TECHNOLOGY CENTER MERIDA S DE RL DE CV	\$	1.00
COMP.312-345-082014			
COMP.312-348-082014			
COMP.422-067-082014	Impresora LaserJet "2035 Para Costos JOSE CARLOS MEMA NAVARRO	\$	1.00
COMP.002-362-082014			
COMP.118-360-082014	EQUIPO DVR'S SERV GENERALES LUDWING MAHALEL MOO DZIB	\$	1.00
COMP.552-361-082014			
SOPORTE 203-349-082014	D-Link Wireless Display Adapter	\$	1.00
COMP.210-377-062015	Monitor 21.5" LG Modelo 22M37A-B	\$	1.00
COMP.155-384-072015	CAMARA BULLET #1 VISION NOCTURNA 900 LINEAS EXTERIOR RFC-MODL-780609-N19 LUDWING MAHALEL MOO DZIB	\$	1.00
COMP.156-384-072015	CAMARA BULLET #2 VISION NOCTURNA 900 LINEAS EXTERIOR RFC-MODL-780609-N19 LUDWING MAHALEL MOO DZIB	\$	1.00
COMP.157-384-072015	CAMARA BULLET #3 VISION NOCTURNA 900 LINEAS EXTERIOR RFC-MODL-780609-N19 LUDWING MAHALEL MOO DZIB	\$	1.00
COMP.411-384-072015	CAMARA BULLET #4 VISION NOCTURNA 900 LINEAS EXTERIOR RFC-MODL-780609-N19 LUDWING MAHALEL MOO DZIB	\$	1.00
COMP.114-378-082015	LapTop Toshiba Satellite C55-CS2075 15.6" Serie:5F201590C	\$	1.00
COMP.305-381-082015	LapTop Acer Aspire E51-111-C8YT 11.6" Serie:HXMRKAL01751009987600	\$	1.00
COMP.553-380-092015	Servidor de Red Xeon ES-2650v2 2.6 GHZ	\$	1.00
COMP.158-271-052016	Impresora HP LaserJet PRO CP1025NW Red y WIR GENEST SA DE CV	\$	1.00
COMP.555-390-072016	Switch Gigabit de 48 Ptos Acera/Basa TL-SG1048 TP-LINK	\$	1.00
COMP.556-394-092016	FIREWALL-WATCHGUARD FIREBOX M200- EQUIPO DE SEGURIDAD PERIMETRAL	\$	1.00
COMP.164-397-012017	LENOVO THINKCENTER M700 5FF 10GTAO0LS INTEL CORE I3, 4GB, 500GB	\$	1.00
COMP.164-400-012017	MONITOR LG LED 18.5 WIDE NE 1366X768, VGA	\$	1.00
COMP.101-414-062017	IMPRESORA LASERJET A COLOR HP M2520W, 19 PPM NEGRO/COLOR DUPLEX, WIFI 1 AÑO VN03882186	\$	217.04

COMP.175-014-112017	CPU I3 TM 1151	\$	1,522.84
	TELEVISOR SAMSUNG 55"	\$	7,599.30
COMP.242-414 072017	Impresora HP LaserJet a color HP M2520W Serie:VN83F60926	\$	342.35
COMP.002-418-072017	LapTop Lenovo 80SX Serie: LRO8WZYZ	\$	989.80
COMP.158-432-122017	Imp. Multifuncional HP LaserJet PRO M277dw Serie:VNB8K1V2RJ	\$	1,081.93
COMP.257-445-122018	WORKSTATION HP Z4 G4 INTEL XEON W-1233 3.6 CORES 16GB SERIE:2UA8441DIZ	\$	40,020.00
COMP.256-445-122018	WORKSTATION HP Z4 G4 INTEL XEON W-1233 3.6 CORES 16GB SERIE:2UA8441DIX	\$	40,020.00
COMP.256-445-122018	WORKSTATION HP Z4 G4 INTEL XEON W-1233 3.6 CORES 16GB SERIE:2UA8441DIY	\$	40,020.00
COMP.255-445-122018	WORKSTATION HP Z4 G4 INTEL XEON W-1233 3.6 CORES 16GB SERIE:2UA8441DIW	\$	40,020.00
COMP.430-445-122018	WORKSTATION HP Z4 G4 INTEL XEON W-1233 3.6 CORES 16GB SERIE:2UA8461BPF	\$	40,020.00
SOPORTE 343-445-122018	WORKSTATION HP Z4 G4 INTEL XEON W-1233 3.6 CORES 16GB SERIE:2UA8461BPD	\$	40,020.00
COMP.428-445-122018	WORKSTATION HP Z4 G4 INTEL XEON W-1233 3.6 CORES 16GB SERIE:2UA8461BPP	\$	40,020.00
COMP.428-445-122018	WORKSTATION HP Z4 G4 INTEL XEON W-1233 3.6 CORES 16GB SERIE:2UA8461BPP	\$	7,540.00
COMP.430-446-122018	MONITOR HP Z27N G2 27" IPS WLED 16:10 2560 X 1440 SERIE: 6MC82616CN	\$	7,540.00
COMP.255-446-122018	MONITOR HP Z27N G2 27" IPS WLED 16:10 2560 X 1440 SERIE: 6MC82616JM	\$	7,540.00
COMP.256-446-122018	MONITOR HP Z27N G2 27" IPS WLED 16:10 2560 X 1440 SERIE: 6MC82616HH	\$	7,540.00
SOPORTE 343-446-122018	MONITOR HP Z27N G2 27" IPS WLED 16:10 2560 X 1440 SERIE: 6MC82616DW	\$	7,540.00
COMP.258-446-122018	MONITOR HP Z27N G2 27" IPS WLED 16:10 2560 X 1440 SERIE: 6MC82616JL	\$	7,540.00
COMP.257-446-122018	MONITOR HP Z27N G2 27" IPS WLED 16:10 2560 X 1440 SERIE: 6MC82616JK	\$	7,540.00
COMP.428-446-122018	MONITOR HP Z27N G2 27" IPS WLED 16:10 2560 X 1440 SERIE: 6MC82616JT	\$	7,540.00
COMP.429-446-122018	MONITOR HP Z27N G2 27" IPS WLED 16:10 2560 X 1440 SERIE: 6MC82616IT	\$	7,540.00
COMP.562-449-122018	HF2 STOREEASY 1660 32TB SAS STORAGE/RAID 6/ 24 TERA/S SERIE: 2M284701TS	\$	133,400.00
IDE-MOB-1073	Alre Acondicionado Panasonic CS-V518HKV Inverter AJ COMERCIALIZADORA	\$	4,060.00
COMP.211-288-082012	Impresora HP	\$	1.00
IDE-MOB-0604	Desmalezadora STHIL 44, 3 CM3 2.9 HP Autocut 40-2	\$	3,290.67
IDE-MOB-1151	PODADORA DE ALTURA MCA, STHIL HT-103 ESPADA DE 12" 1.4 HP	\$	8,038.80
IDE-MOB-1152	MAQ P/SOLDAR TH 250 SERIE No A-145-1500-H18	\$	6,478.84
IDE-MOB-1153	MAQ P/SOLDAR TH 250 SERIE No A-145-2359-H18	\$	6,478.84
IDE-MOB-1154	MAQ P/SOLDAR TH 250 SERIE No A-145-2351-H18	\$	6,478.84
IDE-MOB-1155	MAQ P/SOLDAR TH 250 SERIE No A-145-2354-H18	\$	6,478.85
IDE-MOB-1013	Equipo Estacional North NZR de 2" con 2 Pantallas	\$	1.00
IDE-MOB-1062	Mini-Split 24,000 BTU Serie 5	\$	708.03
IDE-MOB-1048	Mini-Split 36,000 BTU Serie 5	\$	910.66
IDE-MOB-1063	A/A 60,000 BTU e Instalación de Equipo	\$	2,958.00
IDE-MOB-1064	Suministro de aire acondicionado	\$	1,495.31
IDE-MOB-1078	Minisplit Inverter RHEM 18,000 BTUS 220V Solo Frio	\$	4,840.18
IDE-MOB-1065	Minisplit Inverter RHEM 12,000 BTUS 220V Solo Frio	\$	3,331.06
IDE-MOB-1080	Minisplit Inverter RHEM 12,000 BTUS 220V Solo Frio	\$	3,331.06
IDE-MOB-1081	Minisplit Inverter RHEM 12,000 BTUS 220V Solo Frio	\$	3,331.06
IDE-MOB-1088	Minisplit LG 23000 btu/h ArCond Inverter Tipo Espejo 220V.	\$	5,031.42
IDE-MOB-1087	Minisplit Inverter Panasonic 12000BTU Modelo CS-VS-12HKV-6	\$	4,988.00
IDE-MOB-1092	Minisplit Inverter Panasonic de 18000 BTUS para INIFED	\$	7,161.84
IDE-MOB-1114	Minisplit Inverter 12000 BTUS para CYSFIE	\$	6,121.00
IDE-MOB-1127	A/C Cia Fernandez FMA49015	\$	5,453.16
IDE-MOB-1157	A/C MINI SPLIT ZMARTECH 36000 BTU MOD. AC362ZTXS Serie:G30100888022HBLQ8122001K	\$	11,811.65
IDE-MOB-1158	A/C MINI SPLIT ZMARTECH 36000 BTU MOD. AC362ZTXS Serie:G30100888022HBLQ711260022	\$	11,811.65
IDE-MOB-1305	A/C MINI SPLIT PRIME 18000 BTU SERIE G3L110765125299906190036 G301107652441090423003X	\$	6,288.73
IDE-MOB-1306	A/C MINI SPLIT PRIME 18000 BTU SERIE G3L11076512529990619005G G3011076537114390201E7	\$	6,288.73
IDE-MOB-1307	A/C MINI SPLIT PRIME 18000 BTU SERIE G3L110765171142909010008 G301107653711439090200WM	\$	6,288.73
IDE-MOB-1308	A/C MINI SPLIT PRIME 18000 BTU SERIE G3L11076517114290901012F G3011076532441090423004U	\$	6,288.73
IDE-MOB-1115	Minisplit LG Inverter 33,000 btu Serie:511KAMZ0FW50	\$	21,184.51
IDE-MOB-1116	Minisplit LG Inverter 33,000 btu Serie:511KAMZ0FW51	\$	21,184.51
COMP.126-083-112007	POR IDENTIFICAR	\$	1.00
COMP.126-083-112009	POR IDENTIFICAR	\$	1.00
COMP.126-083-112013	Celular BackBerry 9900	\$	580.42
CEL-42-092016	TELEFONO DIGITAL MARCA ALCATEL LUCENT 4019 COLOR NEGRO - Dir. NORMALIDAD	\$	1,693.60
COMP.126-083-112014	DESMALEZADORA STHIL FS-250	\$	1.00
COMP.126-083-112017	RADIOLOCALIZADOR MOTOROLA	\$	1.00
COMP.126-083-112018	RADIOLOCALIZADOR MOTOROLA	\$	1.00
COMP.126-083-112019	RADIOLOCALIZADOR MOTOROLA	\$	1.00
IDE-MOB-1044	DESMALEZADORA STHIL M-FS250	\$	223.20
IDE-MOB-1045	Desmalezadora Honda 35.8 CC con manubrio	\$	950.00
IDE-MOB-449	SISTEMA DE POSICIONAMIENTO GLOBAL	\$	341.00
IDE-MOB-119	SAPAPICO	\$	26.66
IDE-MOB-121	SAPAPICO	\$	26.66
IDE-MOB-122	SAPAPICO	\$	26.66
IDE-MOB-599	LLAVE STILSON	\$	41.38
IDE-MOB-600	ESCALERA TIJERA 4 ESCALONES	\$	82.32
IDE-MOB-601	ESCALERA TIJERA 8 ESCALONES	\$	128.33
IDE-MOB-602	PISTOLA DE GRAVEDAD	\$	53.79
IDE-MOB-645	ROTO MARTILLO DE MEDIA	\$	258.35
IDE-MOB-656	MACHETE PULIDO ESTANDAR DE 20"	\$	8.20
IDE-MOB-698	MACHETE PULIDO ESTANDAR DE 20"	\$	8.20
IDE-MOB-814	NIVEL METALICO	\$	15.64
IDE-MOB-823	PALA	\$	13.63
IDE-MOB-824	PALA	\$	13.63
IDE-MOB-825	PALA	\$	13.63
IDE-MOB-826	PALA	\$	13.63
IDE-MOB-827	PALA	\$	13.63
IDE-MOB-830	CARRETIILLA	\$	133.28
IDE-MOB-867	BARRETA	\$	54.25
IDE-MOB-940	8 NIVELES DE 21 PULGADAS	\$	125.11
IDE-MOB-941	10 NIVELES DE 18 PULGADAS	\$	119.53
IDE-MOB-135	NIVEL PENTAX ETH-100	\$	192.50
IDE-MOB-136	ESTADAL DE 4 METROS	\$	80.67
IDE-MOB-274	VIPODE	\$	192.50
IDE-MOB-276	PRISMA	\$	192.50
IDE-MOB-277	PRISMA	\$	192.50


IDE-MOB-281	ESTADAL 4 MTS	\$	80.67
IDE-MOB-282	ESTADAL 5 MTS	\$	99.00
IDE-MOB-283	ESTADAL 4 MTS	\$	80.67
IDE-MOB-383	ESCALERA DE 2 ESCALONES	\$	62.88
IDE-MOB-876	SET SOKKISHA RED 22	\$	8,910.00
IDE-MOB-952	FUENTE DE ENERGIA, ARRANCADOR	\$	213.18
IDE-MOB-278	BALIZA	\$	174.72
IDE-MOB-279	BALIZA	\$	174.72
IDE-MOB-444	BALIZA	\$	174.72
IDE-MOB-445	BALIZA	\$	174.72
IDE-MOB-446	BALIZA	\$	174.72
IDE-MOB-447	BALIZA	\$	174.72
IDE-MOB-448	BALIZA	\$	174.72
IDE-MOB-133	TRIPIE DE EXTENSION DE ALUMINIO	\$	196.17
IDE-MOB-134	TRIPIE DE EXTENSION DE ALUMINIO	\$	196.17
IDE-MOB-269	TEODOLITO (TRANSITO)	\$	2,383.33
IDE-MOB-270	TEODOLITO (TRANSITO)	\$	2,383.33
IDE-MOB-284	TRIPIE DE EXTENSION DE ALUMINIO	\$	196.17
IDE-MOB-285	TRIPIE DE EXTENSION DE ALUMINIO	\$	196.17
IDE-MOB-286	TRIPIE DE EXTENSION DE ALUMINIO	\$	196.17
IDE-MOB-287	TRIPIE DE EXTENSION DE MADERA	\$	196.17
IDE-MOB-288	TRIPIE DE EXTENSION DE ALUMINIO	\$	196.17
IDE-MOB-289	TRIPIE DE EXTENSION DE ALUMINIO	\$	196.17
IDE-MOB-1042	Taladro VR de 1/2 de Walt	\$	631.64
IDE-MOB-133	F-2311 RFC-FME-850201-ITS COMPAÑIA FERNANDEZ DE MERIDA	\$	501.11
IDE-MOB-1089	Motosierra MS210 STHL 18" 63PM	\$	2,244.17
	Desmalezadora Sthil FS-450	\$	9,586.77
IDE-MOB-1159	MOTOGUADANA MOD FS-450 STHL SERIE185978539	\$	15,041.29
IDE-MOB-1160	MOTOGUADANA MOD FS-450 STHL SERIE185978360	\$	15,041.29
IDE-MOB-1161	MOTOGUADANA MOD FS-450 STHL SERIE185978337	\$	15,041.29
IDE-MOB-1162	MOTOGUADANA MOD FS-450 STHL SERIE185978537	\$	15,041.29
IDE-MOB-1163	MOTOGUADANA MOD FS-450 STHL SERIE185978355	\$	15,041.29
IDE-MOB-1164	MOTOGUADANA MOD FS-450 STHL SERIE185978376	\$	15,041.29
IDE-MOB-1165	MOTOSIERRA TELESCOPICA STHL SERIE 520343872	\$	9,367.41
IDE-MOB-1066	Audio para salud juntas del IDEFEY ELECTRONICA GONZALEZ SA DE CV	\$	2,185.29
IDE-MOB-1090	Deshumificador	\$	2,378.90
IDE-MOB-1091	DISPENSADOR DE AGUA COLOR NEGRO Y ACERO ACUASTAR	\$	2,065.01
	25 CHEVROLET 1GCEC34K5T2182627	\$	1,000
	12 DODGE PM175918	\$	1,000
	10 VW Sedan 3VW51A1B6XM504593	\$	1,000
	4 VW Sedan 3VW51A1B6XM525645	\$	1,000
	27 Chevy Serie 3G15F21X465103270	\$	1,000
	28 Chevy Serie 3G15F21X665108607	\$	1,000
	32 Chevy Serie 3G15F21X575130494	\$	1,000
	30 Chevy Serie 3G15F21X475130085	\$	1,000
	34 Chevy Serie 3G15F21X875130082	\$	1,000
	31 Chevy Serie 3G15F21X875131168	\$	1,000
	33 Chevy Serie 3G15F21X675131170	\$	1,000
Soft/01	Microsoft Office Estandar	\$	15,448.16
Soft/02	Windows 7 Profesional	\$	7,505.01
Soft/03	Licencia Antivirus ESET 4.2	\$	22,980.60
Soft/04	Compra de Antivirus	\$	13,615.74
Soft/05	Software de UADY	\$	1,000
LICENCIA ENTREGADA ON LINE, NO SE ASIGNA NUM. DE IN	LICENCIAS REVIT 2019 COMMERCIAL NEW SINGLE-USER ELD ANNUAL- SUBSCRIPTION (829KA-WW2859-T981) ANUAL	\$	1,000
LICENCIA ENTREGADA ON LINE, NO SE ASIGNA NUM. DE IN	LICENCIAS REVIT 2019 COMMERCIAL NEW SINGLE-USER ELD ANNUAL- SUBSCRIPTION (829KA-WW2859-T981) ANUAL	\$	1,000
LICENCIA ENTREGADA ON LINE, NO SE ASIGNA NUM. DE IN	LICENCIAS REVIT 2019 COMMERCIAL NEW SINGLE-USER ELD ANNUAL- SUBSCRIPTION (829KA-WW2859-T981) ANUAL	\$	1,000
LICENCIA ENTREGADA ON LINE, NO SE ASIGNA NUM. DE IN	LICENCIAS REVIT 2019 COMMERCIAL NEW SINGLE-USER ELD ANNUAL- SUBSCRIPTION (829KA-WW2859-T981) ANUAL	\$	1,000
LICENCIA ENTREGADA ON LINE, NO SE ASIGNA NUM. DE IN	LICENCIAS REVIT 2019 COMMERCIAL NEW SINGLE-USER ELD ANNUAL- SUBSCRIPTION (829KA-WW2859-T981) ANUAL	\$	1,000
LICENCIA ENTREGADA ON LINE, NO SE ASIGNA NUM. DE IN	LICENCIAS REVIT 2019 COMMERCIAL NEW SINGLE-USER ELD ANNUAL- SUBSCRIPTION (829KA-WW2859-T981) ANUAL	\$	1,000
LICENCIA ENTREGADA ON LINE, NO SE ASIGNA NUM. DE IN	LICENCIAS REVIT 2019 COMMERCIAL NEW SINGLE-USER ELD ANNUAL- SUBSCRIPTION (829KA-WW2859-T981) ANUAL	\$	1,000
LICENCIA ENTREGADA ON LINE, NO SE ASIGNA NUM. DE IN	LICENCIAS REVIT 2019 COMMERCIAL NEW SINGLE-USER ELD ANNUAL- SUBSCRIPTION (829KA-WW2859-T981) ANUAL	\$	1,000
	SOFTWARE DE PRECIOS UNITARIOS DEPTO DE COSTOS	\$	6,328.41
	SOFTWARE DE PRECIOS UNITARIOS DEPTO DE COSTOS	\$	6,328.41
	SOFTWARE DE PRECIOS UNITARIOS DEPTO DE COSTOS	\$	6,328.41
	SOFTWARE DE PRECIOS UNITARIOS DEPTO DE COSTOS	\$	6,328.41
	SOFTWARE DE PRECIOS UNITARIOS DEPTO DE COSTOS	\$	6,328.41
	SOFTWARE DE PRECIOS UNITARIOS DEPTO DE COSTOS	\$	6,328.41
	SOFTWARE DE PRECIOS UNITARIOS DEPTO DE COSTOS	\$	6,328.41
	SOFTWARE DE PRECIOS UNITARIOS DEPTO DE COSTOS	\$	6,328.41
COMP.502-455-092019	IMPRESORA OFFICEJET PRO 8600 HP	\$	1,229.76
COMP.500-452-092019	LAPTOP DELL	\$	5,799.64
COMP.504-467-092019	COMPUTADORA THINKCENTER LEMOVO	\$	4,760.03
COMP.508-471-092019	IMPRESORA HP OFFICEJET 6830	\$	2,049.52
COMP.520-510-092019	COMPUTADORA ENSAMBLADA CON CPU Y TECLADO	\$	941.64
COMP.506-476-092019	PROYECTOR SONY	\$	3,732.84
COMP.007-524-092019	PROYECTOR Viewsonic	\$	400.69
COMP.521-459-092019	COMPUTADORA ENSAMBLADA CON CPU Y TECLADO	\$	1,035.96
COMP.521-505-092019	IMPRESORA SAMSUNG ML2240	\$	384.00
COMP.520-014-092019	COMPUTADORA ENSAMBLADA CON CPU Y TECLADO	\$	200.40
COMP.519-452-092019	LAPTOP DELL	\$	5,799.64
COMP.502-014-092019	COMPUTADORA ENSAMBLADA CON CPU Y TECLADO	\$	460.68
COMP.519-508-092019	SCANNER KODAK	\$	8,177.36
COMP.524-014-092019	COMPUTADORA ENSAMBLADA Y TECLADO MONITOR SAMSUNG	\$	200.40
COMP.506-472-092019	COMPUTADORA ENSAMBLADA MONITOR MMIC3FAA00132703C504200	\$	941.64
COMP.507-459-092019	COMPUTADORA ENSAMBLADA CON CPU Y TECLADO CPU 940400050704	\$	1,035.96
COMP.500-455-092019	IMPRESORA OFFICEJET PRO 8660 HP	\$	240.36
COMP.513-494-092019	COMPUTADORA ENSAMBLADA CON CPU Y TECLADO MINIVOR BENQ	\$	460.68

COMP.511-459-092019	COMPUTADORA ENSAMBLADA CON CPU Y TECLADO MONITOR AOC	\$	1,035.96
COMP.514-459-092019	COMPUTADORA ENSAMBLADA CON CPU Y TECLADO MONITOR AOC	\$	1,035.96
COMP.508-457-092019	COMPUTADORA LENOVO THINKCENTRE M73	\$	4,760.03
COMP.512-459-092019	COMPUTADORA ENSAMBLADA CON CPU Y TECLADO MONITOR AOC	\$	1,035.96
COMP.509-459-092019	COMPUTADORA ENSAMBLADA CON CPU Y TECLADO MONITOR HOC	\$	941.64
COMP.516-419-092019	COMPUTADORA ENSAMBLADA CORE I5CON 8 GB EN RAM CON NUMERO DE SIETE.TARJAMADRE 154640024752	\$	4,632.00
COMP.501-462-092019	COMPUTADORA ENSAMBLADA CON CPU Y TECLADO GATEWEY	\$	1,161.84
COMP.514-520-092019	IMPRESORA DOBLE CARTA HP 7110	\$	561.00
COMP.523-459-092019	COMPUTADORA ENSAMBLADA CON CPU Y TECLADO	\$	1,033.56
COMP.522-516-092019	COMPUTADORA ENSAMBLADA CON CPU Y TECLADO MONITOR AOC	\$	1,033.56
COMP.506-483-092019	IMPRESORA OFFICEJET PRO HP	\$	240.12
COMP.515-459-092019	COMPUTADORA ENSAMBLADA CON MONITOR, CPU Y TECLADO MONITOR AKTÉC	\$	1,011.96
COMP.506-459-092019	COMPUTADORA ENSAMBLADA COREIS CON 8 GB EN RAM CON NUERO DE SIETE	\$	4,632.00
COMP.500-493-092019	SCANNER	\$	4,911.41
IDE-MOB-1172	SILLON EJECUTIVO	\$	861.72
IDE-MOB-1177	ARCHIVERO DE 4 CAJONES METALICO	\$	1,656.29
IDE-MOB-1187	SILLON EJECUTIVO	\$	861.72
IDE-MOB-1189	CAJONERA DE MADERA	\$	912.00
IDE-MOB-1190	AIRE ACONDICIONADO PRIME	\$	4,938.04
IDE-MOB-1194	ARCHIVERO DE METAL DE 4 CAJONES NEGRO	\$	1,248.00
IDE-MOB-1197	SILLA SECRETARIAL	\$	1,131.32
IDE-MOB-1198	SILLA SECRETARIAL CON DESCANSA BRAZOS	\$	1,131.32
IDE-MOB-1201	MAQUINA DE ESCRIBIR ELECTRICA OLIVETTI	\$	384.00
IDE-MOB-1202	SILLA SECRETARIAL C/ DESCANSA BRAZOS	\$	1,131.32
IDE-MOB-1204	SILLA SECRETARIAL C/ DESCANSA BRAZOS	\$	1,131.32
IDE-MOB-1206	CAJONERA DE 2 CAJONES	\$	575.64
IDE-MOB-1208	SILLAS DE 3 ASIENTOS CORRIDOS	\$	696.00
IDE-MOB-1209	SILLAS DE 3 ASIENTOS CORRIDOS	\$	696.00
IDE-MOB-1211	SILLA EJECUTIVA NEGRA	\$	861.48
IDE-MOB-1214	CAJONERA CAFÉ DE 3 CAJONES	\$	1,056.00
IDE-MOB-1216	SILLA SECRETARIALC/ DESCANSA BRAZOS	\$	1,131.32
IDE-MOB-1218	ESCRITORIO ESTUDIANTIL COH UN CAJON	\$	1,138.00
IDE-MOB-1221	ARCHIVERO DE 4 CAJONES GRAFITO	\$	1,056.00
IDE-MOB-1223	SILLA SECRETARIAL	\$	1,131.32
IDE-MOB-1225	SILLA SECRETARIAL CON DESCANSA BRAZOS	\$	1,131.32
IDE-MOB-1223	SILLA SECRETARIAL	\$	1,131.32
IDE-MOB-1226	CAJONERA DE MADERA DE 3 CAJONES	\$	912.00
IDE-MOB-1227	ARCHIVERO DE METAL DE 4 CAJONES	\$	1,248.00
IDE-MOB-1228	MESITA DE METAL CON RUEDAS	\$	601.92
IDE-MOB-1229	SILLA SECRETARIAL C/DESCANSA BRAZOS	\$	1,131.32
IDE-MOB-1230	MESITA DE MADERA CAFÉ CON RUEDAS	\$	601.92
IDE-MOB-1231	AIRE ACONDICIONADO DE 36,000 BTUS LENNOX	\$	13,274.16
IDE-MOB-1232	SILLA SECRETARIAL C/ DESCANSA BRAZOS	\$	1,131.32
IDE-MOB-1234	SILLA SECRETARIAL	\$	1,131.32
IDE-MOB-1235	SILLA SECRETARIAL C/ DESCANSA BRAZOS	\$	1,131.32
SISTEMAS	GPS MEGALLAN XPLOREST PRO 10	\$	1,200.00
IDE-MOB-1237	ESCRITORIO DE CRISTAL	\$	1,339.20
IDE-MOB-1238	SILLA EJECUTIVA NEGRA	\$	459.72
IDE-MOB-1239	MESITA DE COMPUTADORA CAFÉ	\$	601.92
IDE-MOB-1241	ARCHIVERO METALICO DE 4 CAJONES	\$	1,248.00
IDE-MOB-1248	SILLA SECRETARIAL CON DESCANSA BRAZOS	\$	1,131.32
IDE-MOB-1249	AIRE ACONDICIONADO TIPO MINISTPLUT PRIME	\$	8,201.76
IDE-MOB-1250	AIRE ACONDICIONADO TIPO MINISTPLUT PRIME	\$	8,201.76
IDE-MOB-1251	SILLA PLEGABLE ACOJINADA	\$	239.64
IDE-MOB-1252	SILLA PLEGABLE ACOJINADA	\$	239.64
IDE-MOB-1253	SILLA PLEGABLE ACOJINADA	\$	239.64
IDE-MOB-1254	SILLA PLEGABLE ACOJINADA	\$	239.64
IDE-MOB-1255	SILLA PLEGABLE ACOJINADA	\$	239.64
IDE-MOB-1256	SILLA PLEGABLE ACOJINADA	\$	239.64
IDE-MOB-1257	SILLA PLEGABLE ACOJINADA	\$	239.64
IDE-MOB-1258	SILLA PLEGABLE ACOJINADA	\$	239.64
IDE-MOB-1259	SILLA PLEGABLE ACOJINADA	\$	239.64
IDE-MOB-1260	SILLA SECRETARIAL NEGRA	\$	648.24
IDE-MOB-1261	SILLA SECRETARIAL NEGRA	\$	648.24
IDE-MOB-1262	SILLA GENOVA NEGRA	\$	339.24
IDE-MOB-1263	SILLA GENOVA NEGRA	\$	339.24
IDE-MOB-1264	SILLA GENOVA NEGRA	\$	339.24
IDE-MOB-1265	SILLA GENOVA NEGRA	\$	339.24
IDE-MOB-1266	SILLA GENOVA NEGRA	\$	339.24
IDE-MOB-1268	SILLA EJECUTIVA NEGRA	\$	861.96
IDE-MOB-1169	SILLA DE VISITA	\$	287.10
IDE-MOB-1170	SILLAS TIPO GENOVA	\$	284.20
IDE-MOB-1171	SILLAS TIPO GENOVA	\$	284.20
IDE-MOB-1173	AIRE ACONDICIONADO DE 12,000 BTUS	\$	7,563.45
IDE-MOB-1174	MESA REDONDA	\$	555.83
IDE-MOB-1175	MESA DE MADERA DE JUNTAS	\$	1,788.32
IDE-MOB-1176	CENTRO MODULAR PENINSULAR (ESCRITORIO EN U CON LIBRERO)	\$	7,310.90
IDE-MOB-1178	SILLA EJECUTIVA C/ DESCANSA BRAZOS	\$	794.67
IDE-MOB-1179	CENTRO MODULAR EJECUTIVO(ESCRITORIO EN U, CREDENZA Y LIBRERO SOBRE PONER)	\$	6,895.23
IDE-MOB-1180	CAJONERA NEGRA CON 3 CAJONES	\$	866.46
IDE-MOB-1181	ARCHIVERO DE 3 CAJONES COLOR MADERA	\$	2,929.43
IDE-MOB-1182	ARCHIVERO DE 4 CAJONES GRAFITO	\$	2,900.42
IDE-MOB-1183	AIRE ACONDICIONADO DE 12,000 BTUS	\$	4,618.75
IDE-MOB-1184	CENTRO MODULAR EJECUTIVO 3 PIEZAS	\$	6,895.23
IDE-MOB-1185	SILLA DE VISITA	\$	284.20
IDE-MOB-1186	SILLA TIPO GENOVA	\$	284.20
IDE-MOB-1188	CAJA FUERTE(HOME SAFE)	\$	2,041.60
IDE-MOB-1191	SILLA EJECUTIVA CAFÉ	\$	734.67

IDE-MOB-1192	ESCRITORIO ESTUDIANTIL CON UN CAJON	\$	1,120.37
IDE-MOB-1193	CAJONERA NEGRA DE 3 CAJONES	\$	866.46
IDE-MOB-1195	AIRE ACONDICIONADO DE 12,000 BTUS	\$	4,618.75
IDE-MOB-1196	ESCRITORIO ESTUDIANTIL CON UN CAJON	\$	1,120.37
IDE-MOB-1199	ESCRITORIO ESTUDIANTIL CON UN CAJON	\$	1,120.37
IDE-MOB-1200	CAJONERA NEGRA DE 3 CAJONES	\$	866.46
IDE-MOB-1203	ESCRITORIO METALICO 2 CAJONES	\$	1,469.62
IDE-MOB-1205	RECEPCION DE CRISTAL	\$	6,670.00
IDE-MOB-1207	AIRE ACONDICIONADO DE 12,000 BTUS	\$	4,618.75
IDE-MOB-1208	TELEFONO CONMUTADOR	\$	1.00
IDE-MOB-1210	ARCHIVERO DE 2 CAJONES METALICA	\$	1,913.03
IDE-MOB-1212	SILLA DE VISITA	\$	309.33
IDE-MOB-1213	MODULO ERGONOMICO SECRETARIAL(ESCRITORIO EN U, CREDENZAS Y LIBRERO SOBRE PONER	\$	3,399.77
IDE-MOB-1215	AIRE ACONDICIONADO DE 12,000 BTUS	\$	4,618.75
IDE-MOB-1217	CAJONERA NEGRA DE 3 CAJONES	\$	866.46
IDE-MOB-1219	SILLA TIPO GENOVA	\$	309.33
IDE-MOB-1224	ESCRITORIO NEGRO DE UN CAJON	\$	1,120.37
IDE-MOB-1225	CAJONERA DE 3 CAJONES	\$	866.46
IDE-MOB-1233	SILLA EJECUTIVA COLOR CAFÉ	\$	734.67
IDE-MOB-1236	CAJONERA NEGRA DE 3 CAJONES	\$	866.46
IDE-MOB-1240	CAJONERA DE DOS CAJONES NEGRA	\$	866.46
IDE-MOB-1242	SILLAS T/ GENOVA	\$	309.33
IDE-MOB-1243	SILLAS T/ GENOVA	\$	309.33
IDE-MOB-1244	AIRE ACONDICIONADO	\$	7,287.55
IDE-MOB-1245	ESCRITORIO GRIS DE 3 PARTES C/ CAJONERA	\$	1,363.00
IDE-MOB-1246	MESITA NEGRA DE RUEDAS	\$	579.42
IDE-MOB-1247	SILLA TIPO GENOVA	\$	309.33
IDE-MOB-1267	SILLA GENOVA	\$	284.20
IDE-MOB-1269	ARMARIO METALICO NEGRO	\$	5,307.00
IDE-MOB-1271	SILLA DE ALUMINIO CON BRAZOS	\$	377.00
IDE-MOB-1272	SILLA DE ALUMINIO CON BRAZOS	\$	377.00
IDE-MOB-1273	SILLA DE ALUMINIO CON BRAZOS	\$	377.00
IDE-MOB-1274	SILLA DE ALUMINIO CON BRAZOS	\$	377.00
IDE-MOB-1275	SILLA DE VISITA	\$	377.00
IDE-MOB-1276	SILLA TIPO GENOVA	\$	284.20
IDE-MOB-1277	SILLA SECRETARIAL CON DECANSABRAZOS	\$	309.33
IDE-MOB-1278	SILLA SECRETARIAL CON DECANSABRAZOS	\$	1.00
IDE-MOB-1279	SILLA SECRETARIAL CON DECANSABRAZOS	\$	1.00
IDE-MOB-1280	SILLA SECRETARIAL	\$	1.00
IDE-MOB-1281	DISTOMETRO	\$	589.09
IDE-MOB-1286	AIRE ACONDICIONADO MINISPLIT 24 KB	\$	7,527.21
IDE-MOB-1288	AIRE ACONDICIONADO MINISPLIT 24 KB (VENTANA)	\$	10,232.56
IDE-MOB-1290	MESA DE PLASTICO	\$	1.00
IDE-MOB-1292	SILLA SECRETARIAL C/ BRAZOS	\$	1.00
IDE-MOB-1294	CERRADURA	\$	676.67
1282-1283-11284-1285-1287-1259-1291-1293-1295-1296-12	MUEBLES VARIOS	\$	15,233.32
	TORRE DE RADIO DE 9MT	\$	19,231.83
COMP.518-504-092019	MON: 2851M00012 CPU: PCGHIA-1872 MOUSE: DX-110 TECLADO: AT-3000 REGULADOR: S/MOD	\$	4,840.61
COMP.500-058-092019	DESKJET 5550	\$	1,102.36
COMP.500-515-092019	DESIGNJET T1100P5	\$	104,902.00
COMP.506-534-092019	S/F	\$	1,777.11
COMP.526-014-092019	S/F	\$	9,423.40
	MARKVISION	\$	9,949.04
	S/F	\$	2,773.24
	KX-T7730X	\$	1,023.42
SOPORTE 430-535-092019	S/F	\$	2,079.12
SISTEMAS	XPLOREST PRO 10	\$	1,333.50
SISTEMAS	GARMIX	\$	2,201.66
	CREW CAB CHEYYENE	\$	309,866.67
	CAMIONETA TORNADO	\$	109,637.73
		\$	2,095,946.99

Bajo protesta de decir verdad declaramos que los Estados Financieros y sus Notas son razonablemente correctos y responsabilidad del emisor.

  
C. Luis Jorge Montalvo Duarte  
Director General

  
C.P. Francisco Javier Aguilar Uc  
Director de Administración

  
C.P. Karen Eunice Morales Andrade  
Jefe de Contabilidad y Administración



Cuenta Pública 2020  
Relación de Bienes Inmuebles que integran el Patrimonio  
Al 31 de Agosto de 2020  
(pesos)

Ente Público: INSTITUTO PARA EL DESARROLLO Y CERTIFICACIÓN DE LA INFRAESTRUCTURA FÍSICA EDUCATIVA Y ELECTRICA DE  
YUCATÁN.

Código	Descripción del Bien Inmueble	Valor en Dólares
	<b>Terrenos</b>	
'1231-0000-0000-0000	Terrenos	\$ 194,389.23
	<b>Edificios no Habitacionales</b>	
'1233-0583-0000-0000	Edificios No Residenciales	\$ 2,894,191.64
	<b>Infraestructura</b>	
1234-0000-0000-0000	Infraestructura	\$ 44,153,682.46
'1235-0000-0000-0000	<b>Construccion en Proc en Bienes de Dom Publico</b>	
'1235-2002-7174-0120	AO-931037999-E180-2017	596,239.99
'1235-2002-7174-0125	AO-931037999-E372-2017	581,740.00
'1235-2109-3202-0020	IDE-20-SERVCON-DIRECTA-002	117,276.00
'1235-2116-6190-3900	IDE-19-OP-DIRECTA-039	68,249.49
'1235-2116-6191-2490	IDE-19-OP-DIRECTA-040	65,544.42
'1235-2116-6192-0010	IDE-19-OP-LP-044	1,517,911.89
'1235-2116-6192-0020	IDE-19-OP-LP-045	676,039.73
'1235-2116-6192-0030	IDE-19-OP-LP-046	808,847.73
'1235-2116-6192-0040	IDE-19-OP-LP-049	481,191.30
'1235-2117-4193-0020	IO-931037999-E5-2019	719,928.68
'1235-2117-4193-0030	IO-931037999-E6-2019	667,096.34
'1235-2117-4193-0040	IO-931037999-E7-2019	1,488,059.39
'1235-2117-4193-0050	IO-931037999-E8-2019	742,164.22
'1235-2117-4193-0060	AO-931037999-E9-2019	359,958.47
'1235-2121-6191-1140	LO-931037999-E16-2019-A	0.01
'1235-2121-6191-1160	LO-931037999-E16-2016-C	-0.01
'1235-2121-6191-1170	LO-931037999-E17-2019-A	-0.01
'1235-2137-7193-0010	IDE-19-OP-LP-032	5,750,891.53
'1235-2137-7193-0070	IDE-19-OP-LP-047	3,939,638.85
'1235-2137-7193-0080	IDE-19-OP-LP-048	4,653,672.16
'1235-2137-7193-0100	IDE-19-OP-LP-050	3,387,585.12
'1235-2137-7193-0110	IDE-19-OP-LP-051	10,440,531.38
'1235-2137-7193-0120	IDE-19-OP-DIRECTA-004	5,800.00
'1235-2138-3202-0150	LO-931037999-E15-2020	600,000.00
'1235-2151-6191-0630	IDE-19-OP-LP-043-A	231,526.99
'1235-2151-6191-0640	IDE-19-OP-LP-043-B	231,655.29
'1235-2151-6191-0650	IDE-19-OP-LP-043-C	259,136.66
'1235-2151-6191-1190	IDE-19-OP-LP-075-A	480,909.74
'1235-2151-6191-1200	IDE-19-OP-LP-075-B	577,019.79
'1235-2151-6191-1210	IDE-19-OP-LP-076	2,391,425.75
'1235-2151-6191-1240	IDE-19-OP-LP-077-A	432,318.72
'1235-2151-6191-1250	IDE-19-OP-LP-077-B	428,125.51
'1235-2151-6191-1260	IDE-19-OP-LP-078-A	429,071.24
'1235-2151-6191-1270	IDE-19-OP-LP-078-B	424,370.91
'1235-2151-6191-1280	IDE-19-OP-LP-078-C	478,612.56
'1235-2151-6191-1290	IDE-19-OP-LP-079	912,451.25
'1235-2151-6191-1300	IDE-19-OP-LP-080	879,066.91
'1235-2151-6191-1310	IDE-19-OP-LP-081	2,899,566.57
'1235-2151-6191-1320	IDE-19-OP-LP-082	446,265.28
'1235-2151-6191-1330	IDE-19-OP-LP-083	549,528.83
'1235-2151-6191-1340	IDE-19-OP-LP-084	2,124,244.91
'1235-2151-6191-1350	IDE-19-OP-LP-085-A	318,511.63
'1235-2151-6191-1360	IDE-19-OP-LP-085-B	280,767.03
'1235-2151-6191-1530	IDE-19-OP-LP-093	3,057,111.88
'1235-2151-6191-1540	IDE-19-OP-LP-094	1,333,375.89
'1235-2151-6191-1550	IDE-19-OP-LP-095	706,658.82
'1235-2151-6191-1660	IDE-19-OP-LP-102	830,518.65
'1235-2151-6191-1740	IDE-19-OP-13P-003	1,188,030.02
'1235-2151-6191-1790	IDE-19-OP-DIRECTA-005	144,649.78
'1235-2151-6191-1800	IDE-19-OP-DIRECTA-006	569,419.51
'1235-2151-6191-1810	IDE-19-OP-DIRECTA-007	1,188,007.53
'1235-2151-6191-1820	IDE-19-OP-DIRECTA-008	621,309.97

'1235-2151-6191-1830	IDE-19-OP-DIRECTA-009	1,198,362.81
'1235-2151-6191-1850	IDE-19-OP-DIRECTA-011	1,026,043.47
'1235-2151-6191-1860	IDE-19-OP-DIRECTA-012	1,199,000.00
'1235-2151-6191-1870	IDE-19-OP-DIRECTA-013	1,156,396.89
'1235-2151-6191-1880	IDE-19-OP-DIRECTA-014	81,132.96
'1235-2151-6191-1910	IDE-19-OP-DIRECTA-016-A	355,489.48
'1235-2151-6191-1920	IDE-19-OP-DIRECTA-016-B	539,024.47
'1235-2151-6191-1930	IDE-19-OP-DIRECTA-017	470,408.37
'1235-2151-6191-1940	IDE-19-OP-DIRECTA-018	337,621.91
'1235-2151-6191-1950	IDE-19-OP-DIRECTA-019	379,471.22
'1235-2151-6191-1960	IDE-19-OP-DIRECTA-020	503,409.76
'1235-2151-6191-1970	IDE-19-OP-DIRECTA-021	449,056.07
'1235-2151-6191-1980	IDE-19-OP-DIRECTA-022-A	462,233.68
'1235-2151-6191-1990	IDE-19-OP-DIRECTA-022-B	341,008.25
'1235-2151-6191-2000	IDE-19-OP-DIRECTA-023-A	468,582.22
'1235-2151-6191-2010	IDE-19-OP-DIRECTA-024-A	375,258.25
'1235-2151-6191-2020	IDE-19-OP-DIRECTA-023-B	468,528.22
'1235-2151-6191-2030	IDE-19-OP-DIRECTA-024-B	346,999.02
'1235-2151-6191-2040	IDE-19-OP-DIRECTA-023-C	308,788.11
'1235-2151-6191-2050	IDE-19-OP-DIRECTA-024-C	439,283.56
'1235-2151-6191-2240	IDE-19-OP-DIRECTA-033-A	343,582.50
'1235-2151-6191-2250	IDE-19-OP-DIRECTA-033-B	425,528.25
'1235-2151-6191-2260	IDE-19-OP-DIRECTA-033-C	432,258.25
'1235-2151-6191-2270	IDE-19-OP-DIRECTA-034-A	401,582.74
'1235-2151-6191-2280	IDE-19-OP-DIRECTA-034-B	428,358.33
'1235-2151-6191-2290	IDE-19-OP-DIRECTA-034-C	363,444.89
'1235-2151-6191-2310	IDE-19-OP-DIRECTA-035-B	258,211.30
'1235-2151-6191-2330	IDE-19-OP-DIRECTA-036-A	373,895.50
'1235-2151-6191-2340	IDE-19-OP-DIRECTA-036-B	211,585.22
'1235-2151-6191-2350	IDE-19-OP-DIRECTA-036-C	127,892.69
'1235-2152-5182-0010	LO-931037999-E9-2018	2,605,480.08
'1235-2190-5191-1690	LO-931037999-E18-2018	-0.01
'1235-2190-5191-1730	LO-931037999-E21-2019	0.01
'1235-2190-5191-2090	AO-931037999-E29-2019	26,158.00
'1235-2190-5191-2100	AO-931037999-E29-2019	17,226.00
'1235-2190-5191-2110	AO-931037999-E29-2019	26,158.00
'1235-2190-5191-2120	AO-931037999-E29-2019	17,922.00
'1235-2190-5191-2130	AO-931037999-E29-2019	26,158.00
'1235-2190-5191-2140	AO-931037999-E30-2019	18,560.00
'1235-2190-5191-2150	AO-931037999-E30-2019	18,560.00
'1235-2190-5191-2160	AO-931037999-E30-2019	18,560.00
'1235-2190-5191-2170	AO-931037999-E30-2019	18,560.00
'1235-2190-5191-2180	AO-931037999-E30-2019	18,560.00
'1235-2190-5191-2190	AO-931037999-E31-2019	3,066.00
'1235-2190-5191-2200	AO-931037999-E31-2019	2,348.85
'1235-2190-5191-2210	AO-931037999-E31-2019	6,132.00
'1235-2190-5191-2220	AO-931037999-E31-2019	2,348.85
'1235-2190-5191-2230	AO-931037999-E31-2019	3,066.00
'1235-2190-5191-2360	AO-931037999-E32-2019	214,268.82
'1235-2247-2201-1830	AO-931037999-E83-2020	395,000.00
'1235-2375-3201-0450	IDE-19-OP-LP-ELE-045	2,982,524.25
'1235-2389-4191-0010	IDE-19-OP-LP-001	167,798.57
'1235-2389-4191-0020	IDE-19-OP-LP-002	273,933.95
'1235-2389-4191-0030	IDE-19-OP-LP-003-A	454,782.67
'1235-2389-4191-0040	IDE-19-OP-LP-003-B	448,501.37
'1235-2389-4191-0050	IDE-19-OP-LP-004-A	504,000.22
'1235-2389-4191-0060	IDE-19-OP-LP-004-B	515,904.43
'1235-2389-4191-0070	IDE-19-OP-LP-005	493,400.13
'1235-2389-4191-0080	IDE-19-OP-LP-006-A	714,725.82
'1235-2389-4191-0090	IDE-19-OP-LP-006-B	1,021,108.89
'1235-2389-4191-0100	IDE-19-OP-LP-007-A	1,027,789.06
'1235-2389-4191-0110	IDE-19-OP-LP-007-B	489,524.26
'1235-2389-4191-0120	IDE-19-OP-LP-008	1,819,095.52
'1235-2389-4191-0130	IDE-19-OP-LP-009-A	603,768.92
'1235-2389-4191-0140	IDE-19-OP-LP-009-B	417,680.10
'1235-2389-4191-0150	IDE-19-OP-LP-009-C	432,669.17
'1235-2389-4191-0160	IDE-19-OP-LP-010	721,528.01


'1235-2389-4191-0170	IDE-19-OP-LP-011-A	842,364.76
'1235-2389-4191-0180	IDE-19-OP-LP-011-B	483,545.68
'1235-2389-4191-0190	IDE-19-OP-LP-012	2,443,105.42
'1235-2389-4191-0200	IDE-19-OP-LP-013-A	853,381.34
'1235-2389-4191-0210	IDE-19-OP-LP-13-B	486,814.69
'1235-2389-4191-0220	IDE-19-OP-LP-014	1,151,409.57
'1235-2389-4191-0230	IDE-19-OP-LP-015-A	983,309.30
'1235-2389-4191-0240	IDE-19-OP-LP-015-B	1,881,474.29
'1235-2389-4191-0250	IDE-19-OP-LP-016	1,826,478.90
'1235-2389-4191-0260	IDE-19-OP-LP-017	527,986.34
'1235-2389-4191-0270	IDE-19-OP-LP-018-A	929,728.23
'1235-2389-4191-0280	IDE-19-OP-LP-018-B	1,439,506.10
'1235-2389-4191-0290	IDE-19-OP-LP-019	2,283,121.99
'1235-2389-4191-0300	IDE-19-OP-LP-020-A	260,991.75
'1235-2389-4191-0310	IDE-19-OP-LP-020-B	1,441,589.82
'1235-2389-4191-0320	IDE-19-OP-LP-021-A	257,282.31
'1235-2389-4191-0330	IDE-19-OP-LP-021-B	574,157.96
'1235-2389-4191-0340	IDE-19-OP-LP-022	1,709,606.10
'1235-2389-4191-0350	IDE-19-OP-LP-023-A	556,374.72
'1235-2389-4191-0360	IDE-19-OP-LP-023-B	557,553.18
'1235-2389-4191-0370	IDE-19-OP-LP-024-A	441,719.81
'1235-2389-4191-0380	IDE-19-OP-LP-024-B	929,347.26
'1235-2389-4191-0390	IDE-19-OP-LP-025	3,343,453.45
'1235-2389-4191-0400	IDE-19-OP-LP-026	1,202,804.16
'1235-2389-4191-0410	IDE-19-OP-LP-027	328,275.92
'1235-2389-4191-0420	IDE-19-OP-LP-028	3,885,405.48
'1235-2389-4191-0430	IDE-19-OP-LP-029	3,184,911.37
'1235-2389-4191-0440	IDE-19-OP-LP-030	3,954,141.85
'1235-2389-4191-0450	IDE-19-OP-LP-031	976,172.57
'1235-2389-4191-0510	IDE-19-OP-13P-001	1,891,487.65
'1235-2389-4191-0520	IDE-19-OP-LP-033-A	479,015.76
'1235-2389-4191-0530	IDE-19-OP-LP-033-B	1,398,724.61
'1235-2389-4191-0540	IDE-19-OP-LP-034	460,344.85
'1235-2389-4191-0550	IDE-19-OP-LP-035-A	427,565.71
'1235-2389-4191-0560	IDE-19-OP-LP-035-B	228,055.95
'1235-2389-4191-0570	IDE-19-OP-LP-036	447,245.03
'1235-2389-4191-0580	IDE-19-OP-LP-037	449,899.98
'1235-2389-4191-0590	IDE-19-OP-LP-039	976,851.49
'1235-2389-4191-0600	IDE-19-OP-LP-040	976,226.08
'1235-2389-4191-0610	IDE-19-OP-LP-041	1,490,106.80
'1235-2389-4191-0620	IDE-19-OP-LP-042	524,987.78
'1235-2389-4191-0720	IDE-19-OP-LP-052-A	152,560.59
'1235-2389-4191-0730	IDE-19-OP-LP-052-B	446,179.57
'1235-2389-4191-0740	IDE-19-OP-LP-053-A	93,709.95
'1235-2389-4191-0750	IDE-19-OP-LP-053-B	436,281.81
'1235-2389-4191-0760	IDE-19-OP-LP-054	704,076.70
'1235-2389-4191-0770	IDE-19-OP-LP-055-A	253,085.00
'1235-2389-4191-0780	IDE-19-OP-LP-055-B	241,480.98
'1235-2389-4191-0790	IDE-19-OP-LP-056	1,669,997.48
'1235-2389-4191-0800	IDE-19-OP-LP-057	834,856.62
'1235-2389-4191-0810	IDE-19-OP-LP-058-A	282,426.53
'1235-2389-4191-0820	IDE-19-OP-LP-058-B	139,600.34
'1235-2389-4191-0830	IDE-19-OP-LP-059	1,062,983.08
'1235-2389-4191-0840	IDE-19-OP-LP-060	797,795.75
'1235-2389-4191-0850	IDE-19-OP-LP-061-A	232,986.01
'1235-2389-4191-0860	IDE-19-OP-LP-061-B	229,953.71
'1235-2389-4191-0870	IDE-19-OP-LP-062-A	265,460.51
'1235-2389-4191-0880	IDE-19-OP-LP-062-B	609,928.39
'1235-2389-4191-0890	IDE-19-OP-LP-063-A	325,346.52
'1235-2389-4191-0900	IDE-19-OP-LP-063-B	746,587.15
'1235-2389-4191-0910	IDE-19-OP-LP-064-A	269,008.08
'1235-2389-4191-0920	IDE-19-OP-LP-064-B	659,753.18
'1235-2389-4191-0930	IDE-19-OP-LP-065-A	140,071.55
'1235-2389-4191-0940	IDE-19-OP-LP-065-B	639,707.09
'1235-2389-4191-0950	IDE-19-OP-LP-065-C	137,456.32
'1235-2389-4191-0960	IDE-19-OP-LP-066-A	304,938.37
'1235-2389-4191-0970	IDE-19-OP-LP-066-B	344,335.96


'1235-2389-4191-0980	IDE-19-OP-LP-067	851,199.98
'1235-2389-4191-0990	IDE-19-OP-LP-068	1,149,959.01
'1235-2389-4191-1000	IDE-19-OP-LP-069-A	196,734.09
'1235-2389-4191-1010	IDE-19-OP-LP-069-B	365,935.85
'1235-2389-4191-1020	IDE-19-OP-LP-070-A	299,977.13
'1235-2389-4191-1030	IDE-19-OP-LP-070-B	299,932.00
'1235-2389-4191-1040	IDE-19-OP-LP-071	2,112,484.57
'1235-2389-4191-1050	IDE-19-OP-LP-072-A	134,399.36
'1235-2389-4191-1060	IDE-19-OP-LP-072-B	82,910.88
'1235-2389-4191-1070	IDE-19-OP-LP-072-C	249,267.72
'1235-2389-4191-1080	IDE-19-OP-LP-072-D	368,284.32
'1235-2389-4191-1090	IDE-19-OP-LP-073-A	49,746.83
'1235-2389-4191-1100	IDE-19-OP-LP-073-B	871,652.95
'1235-2389-4191-1110	IDE-19-OP-LP-074-A	296,812.03
'1235-2389-4191-1120	IDE-19-OP-LP-074-B	343,092.42
'1235-2389-4191-1130	IDE-19-OP-LP-074-C	448,668.07
'1235-2389-4191-1370	IDE-19-OP-LP-086-A	594,452.47
'1235-2389-4191-1380	IDE-19-OP-LP-086-B	311,525.86
'1235-2389-4191-1410	IDE-19-OP-LP-088-A	63,230.01
'1235-2389-4191-1420	IDE-19-OP-LP-088-B	436,356.58
'1235-2389-4191-1430	IDE-19-OP-LP-088-C	496,079.82
'1235-2389-4191-1440	IDE-19-OP-LP-089-A	1,068,402.28
'1235-2389-4191-1450	IDE-19-OP-089-B	237,035.01
'1235-2389-4191-1460	IDE-19-OP-LP-090-A	553,599.70
'1235-2389-4191-1470	IDE-19-OP-LP-090-B	671,030.45
'1235-2389-4191-1480	IDE-19-OP-LP-091-A	321,995.08
'1235-2389-4191-1490	IDE-19-OP-LP-091-B	564,982.84
'1235-2389-4191-1500	IDE-19-OP-LP-092	741,994.28
'1235-2389-4191-1510	IDE-19-OP-LP-038	1,947,840.21
'1235-2389-4191-1520	IDE-19-OP-13P-002	1,608,837.07
'1235-2389-4191-1560	IDE-19-OP-LP-096-A	335,889.97
'1235-2389-4191-1570	IDE-19-OP-LP-096-B	1,167,369.87
'1235-2389-4191-1580	IDE-19-OP-LP-097	1,534,315.28
'1235-2389-4191-1590	IDE-19-OP-LP-098-A	149,999.99
'1235-2389-4191-1600	IDE-19-OP-LP-098-B	659,999.99
'1235-2389-4191-1610	IDE-19-OP-LP-099-A	534,739.00
'1235-2389-4191-1620	IDE-19-OP-LP-099-B	664,997.66
'1235-2389-4191-1630	IDE-19-OP-LP-100-A	235,492.83
'1235-2389-4191-1640	IDE-19-OP-LP-100-B	124,499.68
'1235-2389-4191-1650	IDE-19-OP-LP-101	1,079,978.00
'1235-2389-4191-1670	IDE-19-OP-LP-103-A	853,196.46
'1235-2389-4191-1680	IDE-19-OP-LP-103-B	1,059,752.18
'1235-2389-4191-1790	IDE-19-OP-DIRECTA-005	165,583.40
'1235-2389-4191-1840	IDE-19-OP-DIRECTA-010	397,015.47
'1235-2389-4191-1890	IDE-19-OP-DIRECTA-015	481,900.37
'1235-2389-4191-2060	IDE-19-OP-DIRECTA-030	980,294.35
'1235-2389-4191-2070	IDE-OP-DIRECTA-031	767,471.32
'1235-2389-4191-2300	IDE-19-OP-DIRECTA-035-A	342,999.02
'1235-2389-4191-2320	IDE-19-OP-DIRECTA-035-C	485,852.69
'1235-2389-4191-2460	IDE-19-OP-DIRECTA-037	317,328.17
'1235-2403-2181-1130	IDE-18-OP-DIRECTA-58	149,941.23
'1235-2403-2182-0060	IDE-18-OP-13P-002	672,074.90
'1235-2403-2182-0090	IDE-18-OP-13P-005	1,018,135.10
'1235-2403-2182-0110	IDE-18-OP-022	1,593,999.98
'1235-2438-2181-1220	IDE-18-OP-DIRECTA-066	313,233.18
'1235-2438-2181-1230	IDE-18-OP-DIRECTA-067	121,422.14
'1235-2438-2181-1240	IDE-18-OP-DIRECTA-068	391,837.57
'1235-2438-2181-1250	IDE-18-OP-DIRECTA-69	382,738.71
'1235-2438-2181-1260	IDE-18-OP-DIRECTA-70	354,886.42
'1235-2438-2181-1270	IDE-18-OP-DIRECTA-71	152,511.19
'1235-2466-1191-2080	IDE-19-OP-DIRECTA-032	359,446.86
'1235-2620-5201-0820	IDE-20-LP-ELE-082	5,414,717.01
'1235-2699-0181-0050	IDE-18-OP-DIRECTA-17	442,048.29
'1235-2699-0181-0090	IDE-18-OP-DIRECTA-04	477,338.64
'1235-2699-0181-0100	IDE-18-OP-DIRECTA-11	461,600.04
'1235-2699-0181-0120	IDE-18-OP-DIRECTA-026	431,282.18

'1235-2699-0181-0180	IDE-18-OP-DIRECTA-052	508,502.58
'1235-2699-0181-0260	IDE-18-OP-DIRECTA-10	484,040.54
'1235-2699-0181-0280	IDE-18-OP-DIRECTA-27	461,592.55
'1235-2699-0181-0320	IDE-18-OP-DIRECTA-20	495,761.25
'1235-2699-0181-0350	IDE-18-OP-DIRECTA-23	497,994.36
'1235-2699-0181-0360	IDE-18-OP-002	8,139,359.35
'1235-2699-0181-0365	IDE-18-OP-DIRECTA-25	390,837.97
'1235-2699-0181-0370	IDE-18-OP-003	5,100,354.51
'1235-2699-0181-0420	IDE-18-OP-008	3,896,314.25
'1235-2699-0181-0430	IDE-18-OP-009	10,432,807.38
'1235-2699-0181-0470	IDE-18-OP-DIRECTA-31	502,559.63
'1235-2699-0181-0500	IDE-18-OP-DIRECTA-32	455,206.53
'1235-2699-0181-0510	IDE-18-OP-DIRECTA-040	499,961.01
'1235-2699-0181-0520	IDE-18-OP-DIRECTA-38	457,978.82
'1235-2699-0181-0540	IDE-18-OP-001	1,522,665.27
'1235-2699-0181-0570	IDE-18-OP-DIRECTA-34	447,958.94
'1235-2699-0181-0635	IDE-18-OP-DIRECTA-57	697,077.86
'1235-2699-0181-0690	IDE-18-OP-DIRECTA-44	502,972.87
'1235-2699-0181-0710	IDE-18-OP-013	1,039,811.64
'1235-2699-0181-0720	IDE-18-OP-014	6,386,571.06
'1235-2699-0181-0730	IDE-18-OP-016	1,020,422.68
'1235-2699-0181-0735	IDE-18-OP-017	1,383,030.03
'1235-2699-0181-0760	IDE-18-OP-DIRECTA-45	449,087.85
'1235-2699-0181-0770	IDE-18-OP-018	834,937.47
'1235-2699-0181-0830	IDE-18-OP-DIRECTA-49	481,353.04
'1235-2699-0181-0850	IDE-18-OP-DIRECTA-51	471,022.72
'1235-2699-0181-0900	IDE-18-OP-DIRECTA-54	641,733.63
'1235-2699-0181-0910	IDE-18-OP-DIRECTA-55	1,207,717.79
'1235-2699-0181-0915	IDE-18-OP-DIRECTA-53	59,589.58
'1235-2699-0181-0920	IDE-18-OP-DIRECTA-56	481,162.79
'1235-2699-0181-1160	IDE-18-OP-DIRECTA-60	8,046.58
'1235-2699-0184-0050	IDE-18-OP-13P-001	1,089,730.73
'1235-2758-1182-0020	LO-931037999-E10-2018	4,179,728.24
'1235-2913-6201-0020	IDE-20-OP-DIRECTA-ELE-001	375,258.25
'1235-2913-6201-0030	IDE-20-OP-DIRECTA-ELE-002	468,582.22
'1235-2913-6201-0040	IDE-20-OP-DIRECTA-ELE-003	468,528.22
'1235-2913-6201-0050	IDE-20-OP-DIRECTA-ELE-004	346,999.02
'1235-2913-6201-0060	IDE-20-MANT-DIRECTA-006	484,621.06
'1235-2913-6201-0070	IDE-20-MANT-DIRECTA-007	717,352.79
'1235-2913-6201-0080	IDE-20-OP-LP-08	915,146.82
'1235-2913-6201-0090	IDE-20-OP-LP-009	469,560.16
'1235-2913-6201-0100	IDE-20-OP-LP-010	192,825.04
'1235-2913-6201-0110	IDE-20-OP-LP-011	1,055,368.73
'1235-2913-6201-0120	IDE-20-OP-LP-012	603,236.32
'1235-2913-6201-0140	IDE-20-OP-LP-014	521,874.71
'1235-2913-6201-0160	IDE-20-OP-LP-016	504,229.30
'1235-2913-6201-0170	IDE-20-OP-LP-017	532,789.88
'1235-2913-6201-0180	IDE-20-OP-LP-018	432,904.38
'1235-2913-6201-0190	IDE-20-OP-LP-019	471,227.37
'1235-2913-6201-0200	IDE-20-OP-LP-020	166,171.73
'1235-2913-6201-0210	IDE-20-OP-LP-021	109,612.12
'1235-2913-6201-0220	IDE-20-OP-LP-022	496,920.61
'1235-2913-6201-0230	IDE-20-OP-LP-023	539,408.51
'1235-2913-6201-0240	IDE-20-OP-LP-024	430,419.34
'1235-2913-6201-0250	IDE-20-OP-LP-025	508,300.18
'1235-2913-6201-0260	IDE-20-OP-LP-026	442,201.75
'1235-2913-6201-0270	IDE-20-OP-LP-027	291,949.30
'1235-2913-6201-0280	IDE-20-OP-LP-028	415,017.20
'1235-2913-6201-0290	IDE-20-OP-LP-029	206,645.04
'1235-2913-6201-0300	IDE-20-OP-LP-030	451,083.50
'1235-2913-6201-0310	IDE-20-OP-LP-031	374,422.01
'1235-2913-6201-0320	IDE-20-OP-LP-032	208,563.59
'1235-2913-6201-0330	IDE-20-OP-LP-033	213,019.95
'1235-2913-6201-0340	IDE-20-OP-LP-034	358,202.88
'1235-2913-6201-0350	IDE-20-OP-LP-035	256,263.09
'1235-2913-6201-0360	IDE-20-OP-LP-036	316,888.65
'1235-2913-6201-0370	IDE-20-OP-LP-037	228,717.46

'1235-2913-6201-0380	IDE-20-OP-LP-038	215,866.50
'1235-2913-6201-0420	IDE-20-OP-LP-042	416,420.80
'1235-2913-6201-0440	IDE-20-OP-DIRECTA-044	976,254.25
'1235-2913-6201-0460	IDE-20-OP-DIRECTA-046	200,180.92
'1235-2913-6201-0470	IDE-20-OP-LP-047	459,454.80
'1235-2913-6201-0480	IDE-20-OP-LP-048	431,067.10
'1235-2913-6201-0490	IDE-20-OP-LP-049	406,130.35
'1235-2913-6201-0500	IDE-20-OP-LP-050	229,825.15
'1235-2913-6201-0510	IDE-20-OP-LP-051	155,059.63
'1235-2913-6201-0520	IDE-20-OP-LP-052	211,957.84
'1235-2913-6201-0550	IDE-20-OP-LP-055	206,780.74
'1235-2913-6201-0560	IDE-20-OP-LP-056	200,358.44
'1235-2913-6201-0570	IDE-20-OP-LP-057	370,961.93
'1235-2913-6201-0580	IDE-20-OP-LP-058	384,328.86
'1235-2913-6201-0600	IDE-20-OP-LP-060	380,229.60
'1235-2913-6201-0630	IDE-20-OP-LP-063	227,619.22
'1235-2913-6201-0660	IDE-20-OP-LP-066	289,231.06
'1235-2913-6201-0670	IDE-20-OP-LP-067	217,859.11
'1235-2913-6201-0680	IDE-20-OP-LP-068	242,358.71
'1235-2913-6201-0700	IDE-20-OP-LP-070	57,987.23
'1235-2913-6201-0710	IDE-20-OP-LP-071	253,603.15
'1235-2913-6201-0740	IDE-20-OP-LP-074	162,559.94
'1235-2913-6201-0750	IDE-20-OP-LP-075	428,684.89
'1235-2913-6201-0760	IDE-20-OP-LP-076	244,774.59
'1235-2913-6201-0790	IDE-20-OP-LP-079	57,052.95
'1235-2913-6201-0800	IDE-20-OP-LP-080	254,944.34
'1235-2913-6201-1060	IDE-20-OP-LO-106	75,141.98
'1235-2913-6201-3050	IDE-20-OP-13P-005	1,187,186.79
<b>TOTAL</b>		\$ 323,165,051.79

Bajo protesta de decir la verdad declaramos que los Estados Financieros y sus notas son razonablemente correctos y responsabilidad del emisor.

  
 C. Luis Jorge Montoya Duarte  
 Director General

  
 C.P. Francisco Javier Aguilar Uc  
 Director de Administración

  
 C.P. Karen Eunice Morales Andrade  
 Jefe de Contabilidad

## Balanza de comprobación al 31/Ago/2020

Cuenta	Nombre	Saldos Iniciales		Cargos	Abonos	Saldos Actuales	
		Deudor	Acreedor			Deudor	Acreedor
*1100-0000-0000-0000	ACTIVO CIRCULANTE	230,498,553.27		100,480,073.62	85,962,746.87	245,015,880.02	
*1110-0000-0000-0000	Efectivo y Equivalentes	54,652,237.26		51,944,648.55	28,922,572.10	77,674,313.71	
*1111-0000-0000-0000	Efectivo	18,000.00		0.00	0.00	18,000.00	
*1111-0002-0000-0000	Fondo Fijo Administración	7,000.00		0.00	0.00	7,000.00	
*1111-0003-0000-0000	Fondo Fijo Servicios Generales	7,000.00		0.00	0.00	7,000.00	
*1111-0005-0000-0000	Fondo Fijo Gts Fam Potenciado	4,000.00		0.00	0.00	4,000.00	
*1112-0000-0000-0000	Bancos / Tesorería	53,229,727.07		51,577,468.80	28,531,610.50	76,275,585.37	
*1112-2012-0000-0000	Programas 2012	0.28		0.00	0.00	0.28	
*1112-2268-0000-0000	#2268 Sep-CFE 2012 Interacciones	0.28		0.00	0.00	0.28	
*1112-2015-0000-0000	Programas 2015	8,278.70		0.51	6,886.92	1,392.29	
*1112-0870-0000-0000	#0870 IDEFEY Glos de Sup Fam Potenci	8,278.70		0.51	6,886.92	1,392.29	
*1112-2019-0000-0000	Programas 2019	920,999.26		2,833.04	0.00	923,832.30	
*1112-1174-0000-0000	#1174 PACTEN 2019	288,487.49		559.86	0.00	289,047.35	
*1112-1882-0000-0000	#1882 Recursos de Años Anteriores Bar	611,137.62		1,186.03	0.00	612,323.65	
*1112-1905-0000-0000	#1905 Expansion de la Educ Inicial Bmx	17,237.26		1,079.12	0.00	18,316.38	
*1112-6051-0000-0000	# 6051 Mto. Emerg Expansión de la Edu	4,136.89		8.03	0.00	4,144.92	
*1112-2020-0000-0000	Programas 2020	51,578,557.92		50,544,028.05	27,267,706.56	74,854,879.41	
*1112-0627-0000-0000	#0627 Univ Tec Poniente Fam Superior	509,017.60		135,380.07	0.00	644,397.67	
*1112-1093-0000-0000	#1093 Univ La Uno Fam Superior 2020	9,619,586.73		1,584,606.45	390,519.57	10,793,853.61	
*1112-1383-0000-0000	#1383 Pacten 2019-2020	237,907.60		30.51	237,922.76	15.35	
*1112-1388-0000-0000	#1388 Escuelas de Tiempo Completo 20	6,763,024.42		291.19	0.00	6,763,315.61	
*1112-1412-0000-0000	#1412 Univ Tec Met Fam Superior 2020	0.00		13,665,929.51	348.00	13,665,581.51	
*1112-1461-0000-0000	#1461 Exp de la Educ Inicial 2020	0.00		2,750,000.00	0.00	2,750,000.00	
*1112-2472-0000-0000	#2472 Pacten 2019-2020 Normal Dzidze	395,000.00		817.24	278,008.12	117,809.12	
*1112-3753-0000-0000	#3753 Falef 2020 Electrificación	403.62		4,549,221.24	589,966.11	3,959,658.75	
*1112-5268-0000-0000	#5268 Univ Politecnica Yuc Fam Superic	0.00		14,716,204.19	348.00	14,715,856.19	
*1112-5472-0000-0000	#5472 Univ Tec del Centro Fam Superior	509,433.66		135,380.18	0.00	644,813.84	
*1112-6078-0000-0000	#6078 Participaciones Federales 2020	1,650,059.69		3,048,708.69	3,224,223.31	1,474,545.07	
*1112-6205-0000-0000	#6205 Incay PSV Mérida-Tetiz	10,561,506.77		339.73	3,790,301.91	6,771,544.59	
*1112-6717-0000-0000	#6717 Tec Tizimin Fam Superior 2020	3,586,254.45		550,772.35	0.00	4,117,026.80	
*1112-9136-0000-0000	#9136 Fam Basca 2020	17,766,383.38		9,426,346.70	18,756,068.78	8,436,661.30	
*1112-4000-0000-0000	Gastos Cuenta Corriente	721,890.91		1,030,607.20	1,257,017.02	495,481.09	
*1112-2025-0000-0000	#2025 Gasto Corriente 2009 Inverfal	20,092.93		0.87	0.00	20,093.80	
*1112-3498-0000-0000	#3498 Recursos Propios 2020	357,558.23		124,479.58	318,880.91	163,156.90	
*1112-5703-0000-0000	#5703 Gastos Corriente 2009 Santander	188,589.92		904,996.51	857,000.03	236,586.40	
*1112-8756-0000-0000	#38756 Gto Corriente Bmex	155,649.83		1,130.24	81,136.08	75,643.99	
*1116-0000-0000-0000	Depositos de Fondos de Terceros	1,404,510.19		367,179.75	390,961.60	1,380,728.34	
*1116-2321-0000-0000	#2321 IDEFEY Fam Potenciado 2015 Sa	1,404,510.19		367,179.75	390,961.60	1,380,728.34	
*1120-0000-0000-0000	Derechos a Recibir Efectivo o Equivalen	10,348,944.50		41,243,363.44	50,860,267.84	732,040.10	
*1122-0000-0000-0000	Cuentas por cobrar a Corto Plazo	10,304,518.40		40,956,363.44	50,572,267.84	688,614.00	

*1122-0006-0000-0000	Transferencias por Recibir Cuenta Corri	542,438.40	3,248,812.31	3,102,636.71	688,614.00
*1122-0006-3498-0000	#3498 Recursos Propios 2020 GC	367,428.40	270,650.00	124,474.40	513,604.00
*1122-0006-6078-0000	#6078 Participaciones Federales 2020 C	0.00	2,978,162.31	2,978,162.31	0.00
*1122-0006-8756-0000	#8756 Glo Corriente Bmex	175,010.00	0.00	0.00	175,010.00
*1122-0015-0000-0000	Transferencias por Recibir Programas 2	9,762,080.00	37,707,551.13	47,469,631.13	0.00
*1122-0015-0627-0000	#0627 Univ. Tec. del Poniente Fam Sup	0.00	135,224.00	135,224.00	0.00
*1122-0015-1093-0000	#1093 Universidad La Uno Fam superior	0.00	1,558,737.00	1,558,737.00	0.00
*1122-0015-1412-0000	#1412 Univers.Tec. Metropolitana fam S	9,762,080.00	3,900,000.00	13,862,080.00	0.00
*1122-0015-1461-0000	#1461 Expansión de la Educ Inicial 2020	0.00	2,750,000.00	2,750,000.00	0.00
*1122-0015-3753-0000	#3753 Fafef 2020 Electrificación	0.00	4,548,597.13	4,548,597.13	0.00
*1122-0015-5268-0000	#5268 Univ.Politecnica de Yucatán Fam	0.00	14,710,955.00	14,710,955.00	0.00
*1122-0015-5472-0000	#5472 Univ Tec del Centro Fam Superior	0.00	135,224.00	135,224.00	0.00
*1122-0015-6717-0000	#6717 Tec.Tizimin Fam Superior 2020	0.00	549,292.00	549,292.00	0.00
*1122-0015-9136-0000	#9136 Fam Basica 2020	0.00	9,419,522.00	9,419,522.00	0.00
*1123-0000-0000-0000	Deudores por Cobrar a Corto Plazo	44,400.96	287,000.00	288,000.00	43,400.96
*1123-0009-2000-0000	Otros Deudores Diversos	44,400.96	287,000.00	288,000.00	43,400.96
*1123-0009-0020-0000	Bases por Depositar	0.00	287,000.00	287,000.00	0.00
*1123-0009-0040-0000	CLAUDIA LORENA VALENCIA CAMAR	33,000.00	0.00	0.00	33,000.00
*1123-0009-0043-0000	David Alfonso Chacon Yam	0.96	0.00	0.00	0.96
*1123-0009-0047-0000	Enrique Mejia Cupul	1,400.00	0.00	1,000.00	400.00
*1123-0009-0049-0000	Pedro de Jesus Couch Rivero	10,000.00	0.00	0.00	10,000.00
*1124-0000-0000-0000	Contribuciones por Recuperar a Corto	25.14	0.00	0.00	25.14
*1124-0000-1000-0000	Anticipo de Impuestos	25.14	0.00	0.00	25.14
*1124-0000-1000-0001	Subsidio al Empleo	25.14	0.00	0.00	25.14
*1130-0000-0000-0000	Derechos a Recibir Bienes o Servicios	20,687,241.83	6,899,798.58	6,179,906.93	21,407,133.48
*1134-0000-0000-0000	Anticipo a Contratistas	20,687,241.83	6,899,798.58	6,179,906.93	21,407,133.48
*1134-0947-0000-0000	#0947 Apoyo EMS 2010 Santander	936,037.50	0.00	0.00	936,037.50
*1134-0947-1018-0200	#0120001-023-010	845,166.80	0.00	0.00	845,166.80
*1134-0947-1218-0100	IO-931037999-N100-2012	90,870.70	0.00	0.00	90,870.70
*1134-1166-0000-0000	#1166 Fam Media Superior 2019 Bmx	-0.03	0.00	0.00	-0.03
*1134-1168-1920-0100	IDE-19-OP-LP-044	-0.02	0.00	0.00	-0.02
*1134-1168-1920-0300	IDE-19-OP-LP-046	-0.01	0.00	0.00	-0.01
*1134-1174-0000-0000	#1174 PACTEN 2019	0.01	0.00	0.00	0.01
*1134-1174-1930-0200	IO-931037999-E5-2019	0.01	0.00	0.00	0.01
*1134-1377-0000-0000	#1377 Fam Superior 2019 Banamex	-0.03	0.00	0.00	-0.03
*1134-1377-1930-0100	IDE-19-OP-LP-032	-0.01	0.00	0.00	-0.01
*1134-1377-1930-0800	IDE-19-OP-LP-048	-0.02	0.00	0.00	-0.02
*1134-1383-0000-0000	#1383 Pacten 2019-2020	82,465.68	0.00	82,465.68	0.00
*1134-1383-2020-1500	LO-931037999-E15-2020	82,465.68	0.00	82,465.68	0.00
*1134-1516-0000-0000	#1516 Remanente FAM BASICA 2019 S	0.01	0.00	0.00	0.01
*1134-1516-1910-6400	IDE-19-OP-LP-043-B	0.01	0.00	0.00	0.01
*1134-1516-1911-2400	IDE-19-OP-LP-077-A	0.01	0.00	0.00	0.01
*1134-1516-1911-2500	IDE-19-OP-LP-077-B	-0.01	0.00	0.00	-0.01
*1134-1516-1911-2800	IDE-19-OP-LP-078-C	-0.01	0.00	0.00	-0.01



*1134-1516-1911-3100	IDE-19-OP-LP-081	-0.01	0.00	0.00	-0.01
*1134-1516-1911-3400	IDE-19-OP-LP-084	0.01	0.00	0.00	0.01
*1134-1516-1911-5400	IDE-19-OP-LP-094	0.02	0.00	0.00	0.02
*1134-1516-1911-6600	IDE-19-OP-LP-102	0.01	0.00	0.00	0.01
*1134-1518-1911-8000	IDE-19-OP-DIRECTA-006	-0.01	0.00	0.00	-0.01
*1134-1516-1911-8300	IDE-19-OP-DIRECTA-009	-0.01	0.00	0.00	-0.01
*1134-1905-0000-0000	#1905 Expansion de la Educ Inicial Bmx	0.01	0.00	0.00	0.01
*1134-1905-1911-6900	LO-931037999-E18-2019	0.01	0.00	0.00	0.01
*1134-1905-1911-7300	LO-931037999-E21-2019	-0.01	0.00	0.00	-0.01
*1134-1905-1911-7500	IO-931037999-E22-2019-B	0.01	0.00	0.00	0.01
*1134-3753-0000-0000	#3753 Fafet 2020 Electrificacion	2,331,687.09	0.00	252,842.61	2,078,844.48
*1134-3753-2010-4500	IDE-20-OP-LP-ELE-045	2,331,687.09	0.00	252,842.61	2,078,844.48
*1134-3894-0000-0000	#3894 Fam Basica 2019 Sanlander	-0.25	0.00	0.00	-0.25
*1134-3894-1910-0100	IDE-19-OP-LP-001	-0.01	0.00	0.00	-0.01
*1134-3894-1910-1200	IDE-19-OP-LP-006	-0.01	0.00	0.00	-0.01
*1134-3894-1910-1700	IDE-19-OP-LP-011-A	0.01	0.00	0.00	0.01
*1134-3894-1910-1900	IDE-19-OP-LP-012	0.01	0.00	0.00	0.01
*1134-3894-1910-2600	IDE-19-OP-LP-017	-0.02	0.00	0.00	-0.02
*1134-3894-1910-2700	IDE-19-OP-LP-018-A	-0.02	0.00	0.00	-0.02
*1134-3894-1910-3100	IDE-19-OP-LP-020-B	-0.02	0.00	0.00	-0.02
*1134-3894-1910-3400	IDE-19-OP-LP-022	0.01	0.00	0.00	0.01
*1134-3894-1910-3600	IDE-19-OP-LP-023-B	-0.01	0.00	0.00	-0.01
*1134-3894-1910-4100	IDE-19-OP-LP-027	0.01	0.00	0.00	0.01
*1134-3894-1910-4300	IDE-19-OP-LP-029	-0.02	0.00	0.00	-0.02
*1134-3894-1910-4500	IDE-19-OP-LP-031	-0.01	0.00	0.00	-0.01
*1134-3894-1910-5100	IDE-19-OP-43P-001	-0.01	0.00	0.00	-0.01
*1134-3894-1910-5300	IDE-19-OP-LP-033-B	-0.01	0.00	0.00	-0.01
*1134-3894-1910-5400	IDE-19-OP-LP-034	-0.02	0.00	0.00	-0.02
*1134-3894-1910-5600	IDE-19-OP-LP-035-B	0.01	0.00	0.00	0.01
*1134-3894-1910-5800	IDE-19-OP-LP-037	-0.01	0.00	0.00	-0.01
*1134-3894-1910-5900	IDE-19-OP-LP-039	0.01	0.00	0.00	0.01
*1134-3894-1910-6200	IDE-19-OP-LP-042	-0.01	0.00	0.00	-0.01
*1134-3894-1910-7800	IDE-19-OP-LP-055-B	-0.01	0.00	0.00	-0.01
*1134-3894-1910-9000	IDE-19-OP-LP-063-B	0.01	0.00	0.00	0.01
*1134-3894-1910-9100	IDE-19-OP-LP-064-A	-0.01	0.00	0.00	-0.01
*1134-3894-1910-9200	IDE-19-OP-LP-064-B	-0.02	0.00	0.00	-0.02
*1134-3894-1910-9400	IDE-19-OP-LP-065-B	-0.01	0.00	0.00	-0.01
*1134-3894-1910-9700	IDE-19-OP-LP-066-B	0.01	0.00	0.00	0.01
*1134-3894-1910-9800	IDE-19-OP-LP-067	-0.01	0.00	0.00	-0.01
*1134-3894-1911-0000	IDE-19-OP-LP-069-A	-0.01	0.00	0.00	-0.01
*1134-3894-1911-0200	IDE-19-OP-LP-070-A	-0.01	0.00	0.00	-0.01
*1134-3894-1911-0600	IDE-19-OP-LP-072-B	-0.01	0.00	0.00	-0.01
*1134-3894-1911-0700	IDE-19-OP-LP-072-C	-0.01	0.00	0.00	-0.01
*1134-3894-1911-0800	IDE-19-OP-LP-072-D	-0.01	0.00	0.00	-0.01

*1134-3894-1911-1300	IDE-19-OP-LP-074-C	-0.02	0.00	0.00	-0.02
*1134-3894-1911-4200	IDE-19-OP-LP-088-B	-0.02	0.00	0.00	-0.02
*1134-3894-1911-4300	IDE-19-OP-LP-088-C	-0.01	0.00	0.00	-0.01
*1134-3894-1911-4500	IDE-19-OP-089-B	-0.01	0.00	0.00	-0.01
*1134-3894-1911-6000	IDE-19-OP-LP-098-B	0.02	0.00	0.00	0.02
*1134-3894-1911-6500	IDE-19-OP-LP-101	-0.02	0.00	0.00	-0.02
*1134-3894-1911-6700	IDE-19-OP-LP-103-A	0.01	0.00	0.00	0.01
*1134-3894-1912-0700	IDE-19-OP-DIRECTA-031	0.01	0.00	0.00	0.01
*1134-4032-0000-0000	#4032 IDEFEY FAM Media Superior 201	-0.03	0.00	0.00	-0.03
*1134-4032-1820-0700	IDE-18-OP-I3P-003	-0.01	0.00	0.00	-0.01
*1134-4032-1820-0800	IDE-18-OP-I3P-004	-0.01	0.00	0.00	-0.01
*1134-4032-1820-0900	IDE-18-OP-I3P-005	-0.01	0.00	0.00	-0.01
*1134-6187-0000-0000	#6187 IDEFEY FAM Superior 2018 UNC	-0.05	0.00	0.00	-0.05
*1134-6187-1830-0500	IDE-18-OP-021	-0.05	0.00	0.00	-0.05
*1134-6205-0000-0000	#6205 INCAY	4,439,646.93	0.00	1,624,415.10	2,815,231.83
*1134-6205-2010-8200	IDE-20-OP-LP-ELE-082	4,439,646.93	0.00	1,624,415.10	2,815,231.83
*1134-6990-0000-0000	#6990 IDEFEY FAM Basica 2018	-0.04	0.00	0.00	-0.04
*1134-6990-1810-4100	IDE-18-OP-007	-0.04	0.00	0.00	-0.04
*1134-9136-0000-0000	#9136Fam Basica 2020	12,563,474.48	6,899,798.58	4,220,183.54	15,243,089.52
*1134-9136-2010-0800	IDE-20-OP-LP-008	146,976.20	0.00	108,922.63	38,053.57
*1134-9136-2010-0900	IDE-20-OP-LP-009	330,600.00	0.00	140,868.05	189,731.95
*1134-9136-2010-1000	IDE-20-OP-LP-010	144,000.00	0.00	57,847.51	86,152.49
*1134-9136-2010-1100	IDE-20-OP-LP-011	142,183.75	0.00	118,301.00	23,882.75
*1134-9136-2010-1200	IDE-20-OP-LP-012	339,876.45	0.00	180,970.89	158,905.56
*1134-9136-2010-1300	IDE-20-OP-LP-013	172,771.06	0.00	0.00	172,771.06
*1134-9136-2010-1400	IDE-20-OP-LP-014	92,062.47	0.00	84,017.49	8,044.98
*1134-9136-2010-1600	IDE-20-OP-LP-016	83,492.69	0.00	83,492.69	0.00
*1134-9136-2010-1700	IDE-20-OP-LP-017	92,031.23	0.00	92,031.23	0.00
*1134-9136-2010-1800	IDE-20-OP-LP-018	75,695.70	0.00	47,168.33	28,527.37
*1134-9136-2010-1900	IDE-20-OP-LP-019	143,321.12	0.00	110,823.25	32,497.87
*1134-9136-2010-2000	IDE-20-OP-LP-020	170,691.28	0.00	49,851.52	120,839.76
*1134-9136-2010-2100	IDE-20-OP-LP-021	178,462.07	0.00	32,883.63	145,578.44
*1134-9136-2010-2200	IDE-20-OP-LP-022	138,315.68	0.00	114,042.55	24,273.13
*1134-9136-2010-2300	IDE-20-OP-LP-023	73,752.24	0.00	73,752.24	0.00
*1134-9136-2010-2400	IDE-20-OP-LP-024	83,325.37	0.00	71,160.34	12,165.03
*1134-9136-2010-2500	IDE-20-OP-LP-025	86,383.13	0.00	81,676.44	4,706.69
*1134-9136-2010-2600	IDE-20-OP-LP-026	140,996.09	0.00	132,660.54	8,335.55
*1134-9136-2010-2700	IDE-20-OP-LP-027	122,082.46	0.00	61,565.91	60,516.55
*1134-9136-2010-2800	IDE-20-OP-LP-028	105,136.42	0.00	58,459.25	46,677.17
*1134-9136-2010-2800	IDE-20-OP-LP-029	181,010.27	0.00	61,993.51	119,016.76
*1134-9136-2010-3000	IDE-20-OP-LP-030	68,454.06	0.00	48,565.67	19,888.39
*1134-9136-2010-3100	IDE-20-OP-LP-031	186,724.76	0.00	112,326.61	74,398.15
*1134-9136-2010-3200	IDE-20-OP-LP-032	171,607.22	0.00	62,569.08	109,038.14
*1134-9136-2010-3300	IDE-20-OP-LP-033	169,792.76	0.00	63,905.99	105,886.77

*1134-9136-2010-3400	IDE-20-OP-LP-034	162,062.98	0.00	107,460.87	54,602.11
*1134-9136-2010-3500	IDE-20-OP-LP-035	100,295.85	0.00	0.00	100,295.85
*1134-9136-2010-3600	IDE-20-OP-LP-036	130,354.88	0.00	44,936.07	85,418.81
*1134-9136-2010-3700	IDE-20-OP-LP-037	136,740.63	0.00	43,852.55	92,888.08
*1134-9136-2010-3800	IDE-20-OP-LP-038	157,489.13	0.00	64,759.95	92,729.18
*1134-9136-2010-3900	IDE-20-OP-LP-039	172,341.40	0.00	0.00	172,341.40
*1134-9136-2010-4000	IDE-20-OP-LP-040	172,333.69	0.00	0.00	172,333.69
*1134-9136-2010-4100	IDE-20-OP-LP-041	158,397.09	0.00	0.00	158,397.09
*1134-9136-2010-4200	IDE-20-OP-LP-042	269,961.88	0.00	124,926.24	145,035.64
*1134-9136-2010-4300	IDE-20-OP-LP-043	155,804.84	0.00	0.00	155,804.84
*1134-9136-2010-4700	IDE-20-OP-LP-047	305,999.96	0.00	137,836.44	168,163.52
*1134-9136-2010-4800	IDE-20-OP-LP-048	261,490.43	0.00	129,320.13	132,170.30
*1134-9136-2010-4900	IDE-20-OP-LP-049	263,665.95	0.00	121,839.10	142,026.85
*1134-9136-2010-5000	IDE-20-OP-LP-050	161,096.88	0.00	68,947.55	92,149.33
*1134-9136-2010-5100	IDE-20-OP-LP-051	293,586.31	0.00	46,517.88	247,068.43
*1134-9136-2010-5200	IDE-20-OP-LP-052	167,386.88	0.00	63,587.36	103,799.52
*1134-9136-2010-5300	IDE-20-OP-LP-053	149,629.88	0.00	0.00	149,629.88
*1134-9136-2010-5400	IDE-20-OP-LP-054	148,403.92	0.00	0.00	148,403.92
*1134-9136-2010-5500	IDE-20-OP-LP-055	131,857.64	0.00	62,034.22	69,823.42
*1134-9136-2010-5600	IDE-20-OP-LP-056	149,262.13	0.00	60,107.53	89,154.60
*1134-9136-2010-5700	IDE-20-OP-LP-057	157,867.33	0.00	111,288.59	46,578.74
*1134-9136-2010-5800	IDE-20-OP-LP-058	140,966.06	0.00	115,298.65	25,667.41
*1134-9136-2010-5900	IDE-20-OP-LP-059	549,888.31	0.00	0.00	549,888.31
*1134-9136-2010-6000	IDE-20-OP-LP-060	280,199.12	0.00	114,068.89	166,130.23
*1134-9136-2010-6100	IDE-20-OP-LP-061	290,982.50	0.00	0.00	290,982.50
*1134-9136-2010-6200	IDE-20-OP-LP-062	293,834.69	0.00	0.00	293,834.69
*1134-9136-2010-6300	IDE-20-OP-LP-063	141,215.45	0.00	68,285.76	72,929.69
*1134-9136-2010-6400	IDE-20-OP-LP-064	139,923.03	0.00	0.00	139,923.03
*1134-9136-2010-6500	IDE-20-OP-LP-065	138,500.82	0.00	0.00	138,500.82
*1134-9136-2010-6600	IDE-20-OP-LP-066	170,033.47	0.00	86,769.32	83,264.15
*1134-9136-2010-6700	IDE-20-OP-LP-067	160,719.98	0.00	65,357.75	95,362.23
*1134-9136-2010-6800	IDE-20-OP-LP-068	138,859.71	0.00	72,707.62	66,152.09
*1134-9136-2010-6900	IDE-20-OP-LP-069	169,497.03	0.00	0.00	169,497.03
*1134-9136-2010-7000	IDE-20-OP-LP-070	182,051.88	0.00	17,396.19	164,655.69
*1134-9136-2010-7100	IDE-20-OP-LP-070	163,365.69	0.00	76,080.94	87,284.75
*1134-9136-2010-7200	IDE-20-OP-LP-072	602,304.06	0.00	0.00	602,304.06
*1134-9136-2010-7300	IDE-20-OP-LP-073	144,524.48	0.00	0.00	144,524.48
*1134-9136-2010-7400	IDE-20-OP-LP-074	154,548.70	0.00	48,767.98	105,780.72
*1134-9136-2010-7500	IDE-20-OP-LP-075	306,745.59	0.00	128,605.46	178,140.13
*1134-9136-2010-7600	IDE-20-OP-LP-076	173,176.14	0.00	73,432.38	99,743.76
*1134-9136-2010-7700	IDE-20-OP-LP-077	0.00	143,985.52	0.00	143,985.52
*1134-9136-2010-7800	IDE-20-OP-LP-078	298,676.02	0.00	0.00	298,676.02
*1134-9136-2010-7900	IDE-20-OP-LP-079	158,213.64	0.00	17,115.88	141,097.76
*1134-9136-2010-8000	IDE-20-OP-LP-080	319,453.95	0.00	76,483.30	242,970.65

'1134-9136-2010-8400	IDE-20-OP-LP-084	0.00	144,004.57	0.00	144,004.57
'1134-9136-2010-8500	IDE-20-OP-LP-085	0.00	183,893.96	0.00	183,893.96
'1134-9136-2010-8600	IDE-20-OP-LP-086	0.00	170,691.71	0.00	170,691.71
'1134-9136-2010-8700	IDE-20-OP-LP-087	0.00	152,101.57	0.00	152,101.57
'1134-9136-2010-8800	IDE-20-OP-LP-088	0.00	269,775.54	0.00	269,775.54
'1134-9136-2010-8900	IDE-20-OP-LP-089	0.00	215,992.91	0.00	215,992.91
'1134-9136-2010-9000	IDE-20-OP-LP-090	0.00	242,905.61	0.00	242,905.61
'1134-9136-2010-9100	IDE-20-OP-LP-091	0.00	151,023.43	0.00	151,023.43
'1134-9136-2010-9200	IDE-20-OP-LP-092	0.00	142,826.71	0.00	142,826.71
'1134-9136-2010-9300	IDE-20-OP-LP-093	0.00	256,306.51	0.00	256,306.51
'1134-9136-2010-9400	IDE-20-OP-LP-094	0.00	285,000.00	0.00	285,000.00
'1134-9136-2010-9500	IDE-20-OP-LP-095	0.00	784,562.39	0.00	784,562.39
'1134-9136-2010-9600	IDE-20-OP-LP-096	0.00	152,026.23	0.00	152,026.23
'1134-9136-2010-9700	IDE-20-OP-LP-097	0.00	147,438.41	0.00	147,438.41
'1134-9136-2010-9800	IDE-20-OP-LP-098	0.00	281,223.76	0.00	281,223.76
'1134-9136-2010-9900	IDE-20-OP-LP-099	0.00	262,661.98	0.00	262,661.98
'1134-9136-2011-0100	IDE-20-OP-LP-101	0.00	251,991.12	0.00	251,991.12
'1134-9136-2011-0400	IDE-20-OP-LP-104	0.00	315,148.36	0.00	315,148.36
'1134-9136-2011-0500	IDE-20-OP-LP-105	0.00	239,813.39	0.00	239,813.39
'1134-9136-2011-0600	IDE-20-OP-LP-106	0.00	149,990.28	22,542.59	127,447.69
'1134-9136-2011-0700	IDE-20-OP-LP-107	0.00	150,356.79	0.00	150,356.79
'1134-9136-2011-0800	IDE-20-OP-LP-108	0.00	283,292.11	0.00	283,292.11
'1134-9136-2011-0900	IDE-20-OP-LP-109	0.00	263,837.31	0.00	263,837.31
'1134-9136-2011-1000	IDE-20-OP-LP-100	0.00	278,824.22	0.00	278,824.22
'1134-9136-2011-1100	IDE-20-OP-LP-110	0.00	415,216.84	0.00	415,216.84
'1134-9136-2011-1200	IDE-20-OP-LP-112	0.00	154,484.72	0.00	154,484.72
'1134-9136-2011-1300	IDE-20-OP-LP-113	0.00	247,490.70	0.00	247,490.70
'1134-9136-2011-1400	IDE-20-OP-LP-114	0.00	162,931.93	0.00	162,931.93
'1134-9500-0000-0000	#9500 Fam Superior 2016	333,930.55	0.00	0.00	333,930.55
'1134-9711-1156-0500	LO-931037999-N2-2011	333,930.55	0.00	0.00	333,930.55
'1150-0000-0000-0000	Almacén	923,342.68	0.00	0.00	923,342.68
'1151-0000-0000-0000	Almacén de Materiales y Suministros	923,342.68	0.00	0.00	923,342.68
'1151-0000-0012-0001	Ejercicios Anteriores Entradas	359,893.39	0.00	0.00	359,893.39
'1151-1000-0000-0000	Mal de Admon, Emision de Doc y Art Ofi	563,449.29	0.00	0.00	563,449.29
'1151-1000-0001-0000	Redes y Asesorias del Mayab	39,445.00	0.00	0.00	39,445.00
'1151-1000-0001-3774	#3774 Ampliacion Oferta Educativa 2006	39,445.00	0.00	0.00	39,445.00
'1151-1000-0003-0000	Cía Mueblera Escolar SA de CV	86,752.21	0.00	0.00	86,752.21
'1151-1000-0003-0611	#0611 Fam Basica 2008 Santander	22,398.69	0.00	0.00	22,398.69
'1151-1000-0003-2940	#2940 Fam Basica 2009	12,563.00	0.00	0.00	12,563.00
'1151-1000-0003-8259	#8259 Fam Basica 2010 Scotiabank	51,790.52	0.00	0.00	51,790.52
'1151-1000-0004-0000	Delgado y Cía SA de CV	40,214.85	0.00	0.00	40,214.85
'1151-1000-0004-0611	#0611 Fam Basica 2008 Santander	5,254.80	0.00	0.00	5,254.80
'1151-1000-0004-2940	#2940 Fam Basica 2009	15,077.65	0.00	0.00	15,077.65
'1151-1000-0004-3487	#3487 Fam Básica 2014 Santander	19,882.40	0.00	0.00	19,882.40

'1151-1000-0006-0000	AJ Comercializadora del Ste SA de CV	17,724.80	0.00	0.00	17,724.80
'1151-1000-0006-2940	#2940 Fam Basica 2009	17,724.80	0.00	0.00	17,724.80
'1151-1000-0007-0000	Equipos del Mayab SA de CV	1,749.28	0.00	0.00	1,749.28
'1151-1000-0007-0145	#0145 Fafef 2009 BBVA	1,749.28	0.00	0.00	1,749.28
'1151-1000-0008-0000	Lases Computación del Ste SA de CV	13,798.20	0.00	0.00	13,798.20
'1151-1000-0008-9711	#9711 Fortalecimiento de la Gestión Esc	13,798.20	0.00	0.00	13,798.20
'1151-1000-0011-0000	Productos Metalicos Steele	6,704.15	0.00	0.00	6,704.15
'1151-1000-0011-2940	#2940 Fam Basica 2009	6,704.15	0.00	0.00	6,704.15
'1151-1000-0025-0000	Jose Carlos Mena Navarro	32,480.00	0.00	0.00	32,480.00
'1151-1000-0025-9711	#9711 Fortal de la Gestion Escolar 2010	32,480.00	0.00	0.00	32,480.00
'1151-1000-0051-0000	CME Internacional SA de CV	80,450.64	0.00	0.00	80,450.64
'1151-1000-0051-5107	#5107 Fam Basica 2011 Scolia	39,734.64	0.00	0.00	39,734.64
'1151-1000-0051-7643	#7643 Educación Media Superior 2007	1,082.28	0.00	0.00	1,082.28
'1151-1000-0051-8259	#8259 Fam Basica 2010 Scotiabank	39,633.72	0.00	0.00	39,633.72
'1151-1000-0052-0000	Gama Total SA de CV	4,350.00	0.00	0.00	4,350.00
'1151-1000-0052-9711	#9711 Fortalecimiento de la Gestión Esc	4,350.00	0.00	0.00	4,350.00
'1151-1000-0060-0000	LARC Industries SA de CV	95,895.75	0.00	0.00	95,895.75
'1151-1000-0060-3487	#3487 Fam Básica 2014 Santander	95,895.75	0.00	0.00	95,895.75
'1151-1000-0076-0000	Patricia Urzaiz Suarez	122,169.21	0.00	0.00	122,169.21
'1151-1000-0076-0521	#0521 Fam Básica 2013 Santander	86,437.63	0.00	0.00	86,437.63
'1151-1000-0076-4252	#4252 Idefey Fam Basica 2012	1,556.72	0.00	0.00	1,556.72
'1151-1000-0076-6143	#6143 Fam Basica 2015 Santander	34,174.88	0.00	0.00	34,174.88
'1151-1000-0076-9981	#9981 FAM Basica 2017 Santander	-0.02	0.00	0.00	-0.02
'1151-1000-0117-0000	SPY Mexico Soluciones y Proyectos SA	21,715.20	0.00	0.00	21,715.20
'1151-1000-0117-6187	#6187 IDEFEY FAM Superior 2018 UNC	21,715.20	0.00	0.00	21,715.20
'1190-0000-0000-0000	Otros Activos Circulantes	143,886,787.00	392,263.05	0.00	144,279,050.05
'1191-0000-0000-0000	Valores en Garantía	199,122.74	0.00	0.00	199,122.74
'1194-0000-0000-0000	Adquisicion c/fondo de Terceros	143,687,664.26	392,263.05	0.00	144,079,927.31
'1194-1232-1000-0000	#2321 IDEFEY Fam Potenciado 2015 S	4,219.78	0.00	0.00	4,219.78
'1194-1232-1160-2120	AO-931037999-E38-2016	4,219.78	0.00	0.00	4,219.78
'1194-2321-0000-0000	#2321 IDEFEY Fam Potenciado 2015 S	143,683,444.48	392,263.05	0.00	144,075,707.53
'1194-2321-6000-0000	Inversión Publica Fam Potenciado 2015	136,028,133.06	392,263.05	0.00	136,420,396.11
'1194-2321-1602-1700	IO-931037999-E32-2016	20,877.38	0.00	0.00	20,877.38
'1194-2321-1710-0300	LO-931037999-E6-2017	2,718.91	0.00	0.00	2,718.91
'1194-2321-1710-3800	LO-931037999-E43-2017	1,935.10	0.00	0.00	1,935.10
'1194-2321-1710-4110	IO-931037999-E52-2017	68,391.36	0.00	0.00	68,391.36
'1194-2321-1710-4800	AO-931037999-E74-2017	2,304.07	0.00	0.00	2,304.07
'1194-2321-1710-7000	LO-931037999-E83-2017	5,983.25	0.00	0.00	5,983.25
'1194-2321-1710-7400	LO-931037999-E89-2017	11,095.74	0.00	0.00	11,095.74
'1194-2321-1720-0700	IO-931037999-E139-2017	8,813.41	0.00	0.00	8,813.41
'1194-2321-1720-2300	AO-931037999-E219-2017	84,504.51	0.00	0.00	84,504.51
'1194-2321-1720-5400	LO-931037999-E181-2017	3,429.95	0.00	0.00	3,429.95
'1194-2321-1720-5600	LO-931037999-E182-2017	26,004.49	0.00	0.00	26,004.49
'1194-2321-1740-0200	LO-931037999-E5-2017	2,264.39	0.00	0.00	2,264.39

'1194-2321-1750-0300	LO-931037999-E232-2017	1,675,917.61	0.00	0.00	1,675,917.61
'1194-2321-1750-2300	AO-931037999-E219-2017	314,973.89	0.00	0.00	314,973.89
'1194-2321-1750-5100	LO-931037999-E264-2017	802,614.52	0.00	0.00	802,614.52
'1194-2321-1750-5400	LO-931037999-E268-2017	853,321.91	0.00	0.00	853,321.91
'1194-2321-1750-6200	LO-931037999-E266-2017	7,698.11	0.00	0.00	7,698.11
'1194-2321-1750-6210	LO-931037999-E276-2017	279,280.85	0.00	0.00	279,280.85
'1194-2321-1750-8300	LO-931037999-E297-2017	8,622.20	0.00	0.00	8,622.20
'1194-2321-1750-8500	LO-931037999-E299-2017	12,192.17	0.00	0.00	12,192.17
'1194-2321-1751-1700	LO-931037999-E329-2017	820,333.19	0.00	0.00	820,333.19
'1194-2321-1751-2000	LO-931037999-E332-2017	953,913.99	0.00	0.00	953,913.99
'1194-2321-1751-3100	LO-931037999-E343-2017	1,134,645.24	0.00	0.00	1,134,645.24
'1194-2321-1751-6000	AO-931037999-E365-2017	8,572.99	0.00	0.00	8,572.99
'1194-2321-1751-8000	IO-931037999-E367-2017	28,454.86	0.00	0.00	28,454.86
'1194-2321-1810-0200	LO-931037999-E4-2018	50,264.47	0.00	0.00	50,264.47
'1194-2321-1810-0410	AO-931037999-E8-2018	285,761.19	0.00	0.00	285,761.19
'1194-2321-1810-0420	LO-931037999-E8-2018	25,180,216.45	0.00	0.00	25,180,216.45
'1194-2321-1810-1400	LO-931037999-E6-2018	7,863,573.26	0.00	0.00	7,863,573.26
'1194-2321-1811-0100	IO-931037999-E19-2018	19,130.36	0.00	0.00	19,130.36
'1194-2321-1811-0101	AO-931037999-E21-2018	309,363.70	0.00	0.00	309,363.70
'1194-2321-1811-1700	LO-931037999-E44-2018	2,175,405.88	0.00	0.00	2,175,405.88
'1194-2321-1811-1800	LO-931037999-E45-2018	120,916.36	0.00	0.00	120,916.36
'1194-2321-1830-0800	LO-931037999-E27-2018	3,858,742.68	0.00	0.00	3,858,742.68
'1194-2321-1830-0900	LO-931037999-E28-2018	4,704,071.94	0.00	0.00	4,704,071.94
'1194-2321-1830-1100	LO-931037999-E30-2018	27,499,754.92	0.00	0.00	27,499,754.92
'1194-2321-1830-1500	LO-931037999-E34-2018	28,015,003.14	0.00	0.00	28,015,003.14
'1194-2321-1910-4600	LO-931037999-E10-2019	1,111,035.94	0.00	0.00	1,111,035.94
'1194-2321-1910-4700	LO-931037999-E11-2019	1,099,585.95	0.00	0.00	1,099,585.95
'1194-2321-1910-4800	LO-931037999-E12-2019	989,926.18	367,092.63	0.00	1,357,018.81
'1194-2321-1910-4900	LO-931037999-E13-2019	1,031,627.10	25,170.42	0.00	1,056,797.52
'1194-2321-1910-5000	LO-931037999-E14-2019	1,145,845.39	0.00	0.00	1,145,845.39
'1194-2321-1911-9000	AO-931037999-E28-2019	729,430.30	0.00	0.00	729,430.30
'1194-2321-6001-0000	INVERSION PUBLICA FAM POTENCIA	12,806,255.09	0.00	0.00	12,806,255.09
'1194-2321-7999-0025	AA-931037999-E25-2019	400,498.10	0.00	0.00	400,498.10
'1194-2321-7999-0026	IA-931037999-E26-2019	2,617,900.01	0.00	0.00	2,617,900.01
'1194-2321-7999-0027	IA-931037999-E27-2019	4,430,848.52	0.00	0.00	4,430,848.52
'1194-2321-7999-0040	LA-931037999-E4-2019	1,163,666.06	0.00	0.00	1,163,666.06
'1194-2321-7999-0100	AA-931037999-E1-2019	1,172,163.23	0.00	0.00	1,172,163.23
'1194-2321-7999-0430	LA-931037999-E4-2019-B	108,282.75	0.00	0.00	108,282.75
'1194-2321-8530-0000	OTROS CONVENIOS 2% INIFED	7,655,311.42	0.00	0.00	7,655,311.42
'1200-0000-0000-0000	ACTIVO NO CIRCULANTE	304,045,065.52	22,154,937.30	701,020.90	325,498,981.92
'1230-0000-0000-0000	Bienes Inmuebles, Infraestr y Construcc	301,010,510.34	22,154,541.45	0.00	323,165,051.79
'1231-0000-0000-0000	Terrenos	194,389.23	0.00	0.00	194,389.23
'1231-0581-0000-0000	Terrenos	194,389.23	0.00	0.00	194,389.23
'1233-0000-0000-0000	Edificios no Habitacionales	2,894,191.64	0.00	0.00	2,894,191.64

1233-0583-0000-0000	Edificios No Residenciales	2,894,191.64	0.00	0.00	2,894,191.64
1233-0583-0001-0000	IDE-18-OP-DIRECTA-59	1,000,346.75	0.00	0.00	1,000,346.75
1233-0583-0002-0000	IDE-19-OP-DIRECTA-002	542,982.70	0.00	0.00	542,982.70
1233-0583-0003-0000	IDE-19-OP-DIRECTA-001	342,514.60	0.00	0.00	342,514.60
1233-0583-0004-0000	IDE-19-OP-DIRECTA-003	1,008,347.59	0.00	0.00	1,008,347.59
1234-0000-0000-0000	Infraestructura	44,153,682.46	0.00	0.00	44,153,682.46
1234-1000-0000-0000	Infraestructura Física Educativa ADQ	1,656.00	0.00	0.00	1,656.00
1234-0046-0000-0000	Jorge Alberto de Zavala Ponce	1,656.00	0.00	0.00	1,656.00
1234-0046-1000-0000	Ejercicios Anteriores	1,656.00	0.00	0.00	1,656.00
1234-2000-0000-0000	Infraestructura Física Educativa X OBRA	44,152,026.46	0.00	0.00	44,152,026.46
1234-2100-0000-0000	Infraestructura Física Educativa Ejerc Av	44,152,026.46	0.00	0.00	44,152,026.46
1235-0000-0000-0000	Construcc en Proc en Bienes de Dom	253,768,247.01	22,154,541.45	0.00	275,922,788.46
1235-2000-0000-0000	Edificación No Habitacional en Proceso	253,768,247.01	22,154,541.45	0.00	275,922,788.46
1235-2002-7000-0000	#0027 CINVESTAV 2017 Scotiabank	1,177,979.99	0.00	0.00	1,177,979.99
1235-2002-7174-0120	AO-931037999-E180-2017	596,239.99	0.00	0.00	596,239.99
1235-2002-7174-0125	AO-931037999-E372-2017	581,740.00	0.00	0.00	581,740.00
1235-2109-3000-0000	#1093 Fam Superior 2020	58,638.00	58,638.00	0.00	117,276.00
1235-2109-3202-0020	IDE-20-SERVCON-DIRECTA-002	58,638.00	58,638.00	0.00	117,276.00
1235-2116-6000-0000	#1166 Fam Media Superior 2019 Bmx	3,617,784.56	0.00	0.00	3,617,784.56
1235-2116-6190-3900	IDE-19-OP-DIRECTA-039	68,249.49	0.00	0.00	68,249.49
1235-2116-6191-2490	IDE-19-OP-DIRECTA-040	65,544.42	0.00	0.00	65,544.42
1235-2116-6192-0010	IDE-19-OP-LP-044	1,517,911.89	0.00	0.00	1,517,911.89
1235-2116-6192-0020	IDE-19-OP-LP-045	676,039.73	0.00	0.00	676,039.73
1235-2116-6192-0030	IDE-19-OP-LP-046	808,847.73	0.00	0.00	808,847.73
1235-2116-6192-0040	IDE-19-OP-LP-049	481,191.30	0.00	0.00	481,191.30
1235-2117-4000-0000	#1174 PACTEN 2019	3,977,207.10	0.00	0.00	3,977,207.10
1235-2117-4193-0020	IO-931037999-E5-2019	719,928.68	0.00	0.00	719,928.68
1235-2117-4193-0030	IO-931037999-E6-2019	667,096.34	0.00	0.00	667,096.34
1235-2117-4193-0040	IO-931037999-E7-2019	1,488,059.39	0.00	0.00	1,488,059.39
1235-2117-4193-0050	IO-931037999-E8-2019	742,164.22	0.00	0.00	742,164.22
1235-2117-4193-0060	AO-931037999-E9-2019	359,958.47	0.00	0.00	359,958.47
1235-2121-6000-0000	#1216 Esc de Tiempo Completo 2019 B	-0.01	0.00	0.00	-0.01
1235-2121-6191-1140	LO-931037999-E16-2019-A	0.01	0.00	0.00	0.01
1235-2121-6191-1160	LO-931037999-E16-2016-C	-0.01	0.00	0.00	-0.01
1235-2121-6191-1170	LO-931037999-E17-2019-A	-0.01	0.00	0.00	-0.01
1235-2137-7000-0000	#1377 Fam Superior 2019 Banamex	28,178,119.04	0.00	0.00	28,178,119.04
1235-2137-7193-0010	IDE-19-OP-LP-032	5,750,891.53	0.00	0.00	5,750,891.53
1235-2137-7193-0070	IDE-19-OP-LP-047	3,939,638.85	0.00	0.00	3,939,638.85
1235-2137-7193-0080	IDE-19-OP-LP-048	4,653,672.16	0.00	0.00	4,653,672.16
1235-2137-7193-0100	IDE-19-OP-LP-050	3,387,585.12	0.00	0.00	3,387,585.12
1235-2137-7193-0110	IDE-19-OP-LP-051	10,440,531.38	0.00	0.00	10,440,531.38
1235-2137-7193-0120	IDE-19-OP-DIRECTA-004	5,800.00	0.00	0.00	5,800.00
1235-2138-3000-0000	#1383 Pacten 2019-2020	517,534.32	82,465.68	0.00	600,000.00
1235-2138-3202-0150	LO-931037999-E15-2020	517,534.32	82,465.68	0.00	600,000.00

*1235-2151-6000-0000 #1516 Remanente FAM BASICA 2019 S	38,686,094.01		0.00	0.00	38,686,094.01
*1235-2151-6191-0630 IDE-19-OP-LP-043-A	231,526.99		0.00	0.00	231,526.99
*1235-2151-6191-0640 IDE-19-OP-LP-043-B	231,655.29		0.00	0.00	231,655.29
*1235-2151-6191-0650 IDE-19-OP-LP-043-C	259,136.66		0.00	0.00	259,136.66
*1235-2151-6191-1190 IDE-19-OP-LP-075-A	480,909.74		0.00	0.00	480,909.74
*1235-2151-6191-1200 IDE-19-OP-LP-075-B	577,019.79		0.00	0.00	577,019.79
*1235-2151-6191-1210 IDE-19-OP-LP-076	2,391,425.75		0.00	0.00	2,391,425.75
*1235-2151-6191-1240 IDE-19-OP-LP-077-A	432,318.72		0.00	0.00	432,318.72
*1235-2151-6191-1250 IDE-19-OP-LP-077-B	428,125.51		0.00	0.00	428,125.51
*1235-2151-6191-1260 IDE-19-OP-LP-078-A	429,071.24		0.00	0.00	429,071.24
*1235-2151-6191-1270 IDE-19-OP-LP-078-B	424,370.91		0.00	0.00	424,370.91
*1235-2151-6191-1280 IDE-19-OP-LP-078-C	478,612.56		0.00	0.00	478,612.56
*1235-2151-6191-1290 IDE-19-OP-LP-079	912,451.25		0.00	0.00	912,451.25
*1235-2151-6191-1300 IDE-19-OP-LP-080	879,066.91		0.00	0.00	879,066.91
*1235-2151-6191-1310 IDE-19-OP-LP-081	2,899,566.57		0.00	0.00	2,899,566.57
*1235-2151-6191-1320 IDE-19-OP-LP-082	446,265.28		0.00	0.00	446,265.28
*1235-2151-6191-1330 IDE-19-OP-LP-083	549,528.83		0.00	0.00	549,528.83
*1235-2151-6191-1340 IDE-19-OP-LP-084	2,124,244.91		0.00	0.00	2,124,244.91
*1235-2151-6191-1350 IDE-19-OP-LP-085-A	318,511.63		0.00	0.00	318,511.63
*1235-2151-6191-1360 IDE-19-OP-LP-085-B	280,767.03		0.00	0.00	280,767.03
*1235-2151-6191-1530 IDE-19-OP-LP-093	3,057,111.88		0.00	0.00	3,057,111.88
*1235-2151-6191-1540 IDE-19-OP-LP-094	1,333,375.89		0.00	0.00	1,333,375.89
*1235-2151-6191-1550 IDE-19-OP-LP-095	706,656.82		0.00	0.00	706,656.82
*1235-2151-6191-1660 IDE-19-OP-LP-102	830,518.65		0.00	0.00	830,518.65
*1235-2151-6191-1740 IDE-19-OP-I3P-003	1,188,030.02		0.00	0.00	1,188,030.02
*1235-2151-6191-1790 IDE-19-OP-DIRECTA-005	144,649.78		0.00	0.00	144,649.78
*1235-2151-6191-1800 IDE-19-OP-DIRECTA-006	569,419.51		0.00	0.00	569,419.51
*1235-2151-6191-1810 IDE-19-OP-DIRECTA-007	1,188,007.53		0.00	0.00	1,188,007.53
*1235-2151-6191-1820 IDE-19-OP-DIRECTA-008	621,309.97		0.00	0.00	621,309.97
*1235-2151-6191-1830 IDE-19-OP-DIRECTA-009	1,198,362.81		0.00	0.00	1,198,362.81
*1235-2151-6191-1850 IDE-19-OP-DIRECTA-011	1,026,043.47		0.00	0.00	1,026,043.47
*1235-2151-6191-1860 IDE-19-OP-DIRECTA-012	1,199,000.00		0.00	0.00	1,199,000.00
*1235-2151-6191-1870 IDE-19-OP-DIRECTA-013	1,156,396.89		0.00	0.00	1,156,396.89
*1235-2151-6191-1880 IDE-19-OP-DIRECTA-014	81,132.96		0.00	0.00	81,132.96
*1235-2151-6191-1910 IDE-19-OP-DIRECTA-016-A	355,489.48		0.00	0.00	355,489.48
*1235-2151-6191-1920 IDE-19-OP-DIRECTA-016-B	539,024.47		0.00	0.00	539,024.47
*1235-2151-6191-1930 IDE-19-OP-DIRECTA-017	470,408.37		0.00	0.00	470,408.37
*1235-2151-6191-1940 IDE-19-OP-DIRECTA-018	337,621.91		0.00	0.00	337,621.91
*1235-2151-6191-1950 IDE-19-OP-DIRECTA-019	379,471.22		0.00	0.00	379,471.22
*1235-2151-6191-1960 IDE-19-OP-DIRECTA-020	503,409.76		0.00	0.00	503,409.76
*1235-2151-6191-1970 IDE-19-OP-DIRECTA-021	449,056.07		0.00	0.00	449,056.07
*1235-2151-6191-1980 IDE-19-OP-DIRECTA-022-A	462,233.68		0.00	0.00	462,233.68
*1235-2151-6191-1990 IDE-19-OP-DIRECTA-022-B	341,008.25		0.00	0.00	341,008.25
*1235-2151-6191-2000 IDE-19-OP-DIRECTA-023-A	468,582.22		0.00	0.00	468,582.22



*1235-2151-6191-2010 IDE-19-OP-DIRECTA-024-A	375,258.25	0.00	0.00	375,258.25
*1235-2151-6191-2020 IDE-19-OP-DIRECTA-023-B	468,528.22	0.00	0.00	468,528.22
*1235-2151-6191-2030 IDE-19-OP-DIRECTA-024-B	346,999.02	0.00	0.00	346,999.02
*1235-2151-6191-2040 IDE-19-OP-DIRECTA-023-C	308,788.11	0.00	0.00	308,788.11
*1235-2151-6191-2050 IDE-19-OP-DIRECTA-024-C	439,283.56	0.00	0.00	439,283.56
*1235-2151-6191-2240 IDE-19-OP-DIRECTA-033-A	343,582.50	0.00	0.00	343,582.50
*1235-2151-6191-2250 IDE-19-OP-DIRECTA-033-B	425,528.25	0.00	0.00	425,528.25
*1235-2151-6191-2260 IDE-19-OP-DIRECTA-033-C	432,258.25	0.00	0.00	432,258.25
*1235-2151-6191-2270 IDE-19-OP-DIRECTA-034-A	401,582.74	0.00	0.00	401,582.74
*1235-2151-6191-2280 IDE-19-OP-DIRECTA-034-B	428,358.33	0.00	0.00	428,358.33
*1235-2151-6191-2290 IDE-19-OP-DIRECTA-034-C	363,444.89	0.00	0.00	363,444.89
*1235-2151-6191-2310 IDE-19-OP-DIRECTA-035-B	258,211.30	0.00	0.00	258,211.30
*1235-2151-6191-2330 IDE-19-OP-DIRECTA-036-A	373,895.50	0.00	0.00	373,895.50
*1235-2151-6191-2340 IDE-19-OP-DIRECTA-036-B	211,585.22	0.00	0.00	211,585.22
*1235-2151-6191-2350 IDE-19-OP-DIRECTA-036-C	127,892.69	0.00	0.00	127,892.69
*1235-2152-5000-0000 #1525 APOFINEX no regularizable 2017	2,605,480.08	0.00	0.00	2,605,480.08
*1235-2152-5182-0010 LO-931037999-E9-2018	2,605,480.08	0.00	0.00	2,605,480.08
*1235-2190-5000-0000 #1905 Expansion de la Educ Inicial Bmx	437,652.52	0.00	0.00	437,652.52
*1235-2190-5191-1690 LO-931037999-E18-2018	-0.01	0.00	0.00	-0.01
*1235-2190-5191-1730 LO-931037999-E21-2019	0.01	0.00	0.00	0.01
*1235-2190-5191-2090 AO-931037999-E29-2019	26,158.00	0.00	0.00	26,158.00
*1235-2190-5191-2100 AO-931037999-E29-2019	17,226.00	0.00	0.00	17,226.00
*1235-2190-5191-2110 AO-931037999-E29-2019	26,158.00	0.00	0.00	26,158.00
*1235-2190-5191-2120 AO-931037999-E29-2019	17,922.00	0.00	0.00	17,922.00
*1235-2190-5191-2130 AO-931037999-E29-2019	26,158.00	0.00	0.00	26,158.00
*1235-2190-5191-2140 AO-931037999-E30-2019	18,560.00	0.00	0.00	18,560.00
*1235-2190-5191-2150 AO-931037999-E30-2019	18,560.00	0.00	0.00	18,560.00
*1235-2190-5191-2160 AO-931037999-E30-2019	18,560.00	0.00	0.00	18,560.00
*1235-2190-5191-2170 AO-931037999-E30-2019	18,560.00	0.00	0.00	18,560.00
*1235-2190-5191-2180 AO-931037999-E30-2019	18,560.00	0.00	0.00	18,560.00
*1235-2190-5191-2190 AO-931037999-E31-2019	3,066.00	0.00	0.00	3,066.00
*1235-2190-5191-2200 AO-931037999-E31-2019	2,348.85	0.00	0.00	2,348.85
*1235-2190-5191-2210 AO-931037999-E31-2019	6,132.00	0.00	0.00	6,132.00
*1235-2190-5191-2220 AO-931037999-E31-2019	2,348.85	0.00	0.00	2,348.85
*1235-2190-5191-2230 AO-931037999-E31-2019	3,066.00	0.00	0.00	3,066.00
*1235-2190-5191-2360 AO-931037999-E32-2019	214,268.82	0.00	0.00	214,268.82
*1235-2247-2000-0000 #2472 Pacten 2019-2020	395,000.00	0.00	0.00	395,000.00
*1235-2247-2201-1830 AO-931037999-E83-2020	395,000.00	0.00	0.00	395,000.00
*1235-2375-3000-0000 #3753 Fafet 2020	2,119,715.53	842,808.72	0.00	2,962,524.25
*1235-2375-3201-0450 IDE-19-OP-LP-ELE-045	2,119,715.53	842,808.72	0.00	2,962,524.25
*1235-2389-4000-0000 #3894 Fam Basica 2019 Santander	101,690,396.92	0.00	0.00	101,690,396.92
*1235-2389-4191-0010 IDE-19-OP-LP-001	167,796.57	0.00	0.00	167,796.57
*1235-2389-4191-0020 IDE-19-OP-LP-002	273,933.95	0.00	0.00	273,933.95
*1235-2389-4191-0030 IDE-19-OP-LP-003-A	454,782.67	0.00	0.00	454,782.67

*1235-2389-4191-0040	IDE-19-OP-LP-003-B	448,501.37	0.00	0.00	448,501.37
*1235-2389-4191-0050	IDE-19-OP-LP-004-A	504,000.22	0.00	0.00	504,000.22
*1235-2389-4191-0060	IDE-19-OP-LP-004-B	515,904.43	0.00	0.00	515,904.43
*1235-2389-4191-0070	IDE-19-OP-LP-005	493,400.13	0.00	0.00	493,400.13
*1235-2389-4191-0080	IDE-19-OP-LP-006-A	714,725.82	0.00	0.00	714,725.82
*1235-2389-4191-0090	IDE-19-OP-LP-006-B	1,021,108.89	0.00	0.00	1,021,108.89
*1235-2389-4191-0100	IDE-19-OP-LP-007-A	1,027,789.06	0.00	0.00	1,027,789.06
*1235-2389-4191-0110	IDE-19-OP-LP-007-B	489,524.26	0.00	0.00	489,524.26
*1235-2389-4191-0120	IDE-19-OP-LP-008	1,819,095.52	0.00	0.00	1,819,095.52
*1235-2389-4191-0130	IDE-19-OP-LP-009-A	603,768.92	0.00	0.00	603,768.92
*1235-2389-4191-0140	IDE-19-OP-LP-009-B	417,680.10	0.00	0.00	417,680.10
*1235-2389-4191-0150	IDE-19-OP-LP-009-C	432,669.17	0.00	0.00	432,669.17
*1235-2389-4191-0160	IDE-19-OP-LP-010	721,528.01	0.00	0.00	721,528.01
*1235-2389-4191-0170	IDE-19-OP-LP-011-A	842,364.76	0.00	0.00	842,364.76
*1235-2389-4191-0180	IDE-19-OP-LP-011-B	483,545.68	0.00	0.00	483,545.68
*1235-2389-4191-0190	IDE-19-OP-LP-012	2,443,105.42	0.00	0.00	2,443,105.42
*1235-2389-4191-0200	IDE-19-OP-LP-013-A	853,381.34	0.00	0.00	853,381.34
*1235-2389-4191-0210	IDE-19-OP-LP-13-B	486,814.69	0.00	0.00	486,814.69
*1235-2389-4191-0220	IDE-19-OP-LP-014	1,151,409.57	0.00	0.00	1,151,409.57
*1235-2389-4191-0230	IDE-19-OP-LP-015-A	983,309.30	0.00	0.00	983,309.30
*1235-2389-4191-0240	IDE-19-OP-LP-015-B	1,881,474.29	0.00	0.00	1,881,474.29
*1235-2389-4191-0250	IDE-19-OP-LP-016	1,826,478.90	0.00	0.00	1,826,478.90
*1235-2389-4191-0260	IDE-19-OP-LP-017	527,986.34	0.00	0.00	527,986.34
*1235-2389-4191-0270	IDE-19-OP-LP-018-A	929,728.23	0.00	0.00	929,728.23
*1235-2389-4191-0280	IDE-19-OP-LP-018-B	1,439,506.10	0.00	0.00	1,439,506.10
*1235-2389-4191-0290	IDE-19-OP-LP-019	2,283,121.99	0.00	0.00	2,283,121.99
*1235-2389-4191-0300	IDE-19-OP-LP-020-A	260,991.75	0.00	0.00	260,991.75
*1235-2389-4191-0310	IDE-19-OP-LP-020-B	1,441,589.82	0.00	0.00	1,441,589.82
*1235-2389-4191-0320	IDE-19-OP-LP-021-A	257,282.31	0.00	0.00	257,282.31
*1235-2389-4191-0330	IDE-19-OP-LP-021-B	574,157.96	0.00	0.00	574,157.96
*1235-2389-4191-0340	IDE-19-OP-LP-022	1,709,606.10	0.00	0.00	1,709,606.10
*1235-2389-4191-0350	IDE-19-OP-LP-023-A	556,374.72	0.00	0.00	556,374.72
*1235-2389-4191-0360	IDE-19-OP-LP-023-B	557,553.18	0.00	0.00	557,553.18
*1235-2389-4191-0370	IDE-19-OP-LP-024-A	441,719.81	0.00	0.00	441,719.81
*1235-2389-4191-0380	IDE-19-OP-LP-024-B	929,347.28	0.00	0.00	929,347.28
*1235-2389-4191-0390	IDE-19-OP-LP-025	3,343,453.45	0.00	0.00	3,343,453.45
*1235-2389-4191-0400	IDE-19-OP-LP-026	1,202,804.16	0.00	0.00	1,202,804.16
*1235-2389-4191-0410	IDE-19-OP-LP-027	328,275.92	0.00	0.00	328,275.92
*1235-2389-4191-0420	IDE-19-OP-LP-028	3,885,405.48	0.00	0.00	3,885,405.48
*1235-2389-4191-0430	IDE-19-OP-LP-029	3,184,911.37	0.00	0.00	3,184,911.37
*1235-2389-4191-0440	IDE-19-OP-LP-030	3,954,141.85	0.00	0.00	3,954,141.85
*1235-2389-4191-0450	IDE-19-OP-LP-031	976,172.57	0.00	0.00	976,172.57
*1235-2389-4191-0510	IDE-19-OP-LP-001	1,891,487.65	0.00	0.00	1,891,487.65
*1235-2389-4191-0520	IDE-19-OP-LP-033-A	479,015.76	0.00	0.00	479,015.76

'1235-2389-4191-0530 IDE-19-OP-LP-033-B	1,398,724.61	0.00	0.00	1,398,724.61
'1235-2389-4191-0540 IDE-19-OP-LP-034	460,344.85	0.00	0.00	460,344.85
'1235-2389-4191-0550 IDE-19-OP-LP-035-A	427,565.71	0.00	0.00	427,565.71
'1235-2389-4191-0560 IDE-19-OP-LP-035-B	228,055.95	0.00	0.00	228,055.95
'1235-2389-4191-0570 IDE-19-OP-LP-036	447,245.03	0.00	0.00	447,245.03
'1235-2389-4191-0580 IDE-19-OP-LP-037	449,899.98	0.00	0.00	449,899.98
'1235-2389-4191-0590 IDE-19-OP-LP-039	976,851.49	0.00	0.00	976,851.49
'1235-2389-4191-0600 IDE-19-OP-LP-040	976,226.08	0.00	0.00	976,226.08
'1235-2389-4191-0610 IDE-19-OP-LP-041	1,490,106.80	0.00	0.00	1,490,106.80
'1235-2389-4191-0620 IDE-19-OP-LP-042	524,987.78	0.00	0.00	524,987.78
'1235-2389-4191-0720 IDE-19-OP-LP-052-A	152,560.59	0.00	0.00	152,560.59
'1235-2389-4191-0730 IDE-19-OP-LP-052-B	446,179.57	0.00	0.00	446,179.57
'1235-2389-4191-0740 IDE-19-OP-LP-053-A	93,709.95	0.00	0.00	93,709.95
'1235-2389-4191-0750 IDE-19-OP-LP-053-B	436,281.81	0.00	0.00	436,281.81
'1235-2389-4191-0760 IDE-19-OP-LP-054	704,076.70	0.00	0.00	704,076.70
'1235-2389-4191-0770 IDE-19-OP-LP-055-A	253,085.00	0.00	0.00	253,085.00
'1235-2389-4191-0780 IDE-19-OP-LP-055-B	241,480.98	0.00	0.00	241,480.98
'1235-2389-4191-0790 IDE-19-OP-LP-056	1,669,997.48	0.00	0.00	1,669,997.48
'1235-2389-4191-0800 IDE-19-OP-LP-057	834,856.62	0.00	0.00	834,856.62
'1235-2389-4191-0810 IDE-19-OP-LP-058-A	282,426.53	0.00	0.00	282,426.53
'1235-2389-4191-0820 IDE-19-OP-LP-058-B	139,600.34	0.00	0.00	139,600.34
'1235-2389-4191-0830 IDE-19-OP-LP-059	1,062,983.08	0.00	0.00	1,062,983.08
'1235-2389-4191-0840 IDE-19-OP-LP-060	797,795.75	0.00	0.00	797,795.75
'1235-2389-4191-0850 IDE-19-OP-LP-061-A	232,986.01	0.00	0.00	232,986.01
'1235-2389-4191-0860 IDE-19-OP-LP-061-B	229,953.71	0.00	0.00	229,953.71
'1235-2389-4191-0870 IDE-19-OP-LP-062-A	265,460.51	0.00	0.00	265,460.51
'1235-2389-4191-0880 IDE-19-OP-LP-062-B	609,928.39	0.00	0.00	609,928.39
'1235-2389-4191-0890 IDE-19-OP-LP-063-A	325,346.52	0.00	0.00	325,346.52
'1235-2389-4191-0900 IDE-19-OP-LP-063-B	746,587.15	0.00	0.00	746,587.15
'1235-2389-4191-0910 IDE-19-OP-LP-064-A	269,008.08	0.00	0.00	269,008.08
'1235-2389-4191-0920 IDE-19-OP-LP-064-B	659,753.18	0.00	0.00	659,753.18
'1235-2389-4191-0930 IDE-19-OP-LP-065-A	140,071.55	0.00	0.00	140,071.55
'1235-2389-4191-0940 IDE-19-OP-LP-065-B	639,707.09	0.00	0.00	639,707.09
'1235-2389-4191-0950 IDE-19-OP-LP-065-C	137,456.32	0.00	0.00	137,456.32
'1235-2389-4191-0960 IDE-19-OP-LP-066-A	304,938.37	0.00	0.00	304,938.37
'1235-2389-4191-0970 IDE-19-OP-LP-066-B	344,335.96	0.00	0.00	344,335.96
'1235-2389-4191-0980 IDE-19-OP-LP-067	851,199.98	0.00	0.00	851,199.98
'1235-2389-4191-0990 IDE-19-OP-LP-068	1,149,959.01	0.00	0.00	1,149,959.01
'1235-2389-4191-1000 IDE-19-OP-LP-069-A	196,734.09	0.00	0.00	196,734.09
'1235-2389-4191-1010 IDE-19-OP-LP-069-B	365,935.85	0.00	0.00	365,935.85
'1235-2389-4191-1020 IDE-19-OP-LP-070-A	299,977.13	0.00	0.00	299,977.13
'1235-2389-4191-1030 IDE-19-OP-LP-070-B	299,932.00	0.00	0.00	299,932.00
'1235-2389-4191-1040 IDE-19-OP-LP-071	2,112,484.57	0.00	0.00	2,112,484.57
'1235-2389-4191-1050 IDE-19-OP-LP-072-A	134,399.36	0.00	0.00	134,399.36

'1235-2389-4191-1060	IDE-19-OP-LP-072-B	82,910.88	0.00	0.00	82,910.88
'1235-2389-4191-1070	IDE-19-OP-LP-072-C	249,267.72	0.00	0.00	249,267.72
'1235-2389-4191-1080	IDE-19-OP-LP-072-D	368,284.32	0.00	0.00	368,284.32
'1235-2389-4191-1090	IDE-19-OP-LP-073-A	49,746.83	0.00	0.00	49,746.83
'1235-2389-4191-1100	IDE-19-OP-LP-073-B	871,652.95	0.00	0.00	871,652.95
'1235-2389-4191-1110	IDE-19-OP-LP-074-A	296,812.03	0.00	0.00	296,812.03
'1235-2389-4191-1120	IDE-19-OP-LP-074-B	343,092.42	0.00	0.00	343,092.42
'1235-2389-4191-1130	IDE-19-OP-LP-074-C	448,668.07	0.00	0.00	448,668.07
'1235-2389-4191-1370	IDE-19-OP-LP-086-A	594,452.47	0.00	0.00	594,452.47
'1235-2389-4191-1380	IDE-19-OP-LP-086-B	311,525.86	0.00	0.00	311,525.86
'1235-2389-4191-1410	IDE-19-OP-LP-088-A	63,230.01	0.00	0.00	63,230.01
'1235-2389-4191-1420	IDE-19-OP-LP-088-B	436,356.58	0.00	0.00	436,356.58
'1235-2389-4191-1430	IDE-19-OP-LP-088-C	496,079.82	0.00	0.00	496,079.82
'1235-2389-4191-1440	IDE-19-OP-LP-089-A	1,068,402.28	0.00	0.00	1,068,402.28
'1235-2389-4191-1450	IDE-19-OP-089-B	237,035.01	0.00	0.00	237,035.01
'1235-2389-4191-1460	IDE-19-OP-LP-090-A	553,599.70	0.00	0.00	553,599.70
'1235-2389-4191-1470	IDE-19-OP-LP-090-B	671,030.45	0.00	0.00	671,030.45
'1235-2389-4191-1480	IDE-19-OP-LP-091-A	321,995.09	0.00	0.00	321,995.09
'1235-2389-4191-1490	IDE-19-OP-LP-091-B	564,982.84	0.00	0.00	564,982.84
'1235-2389-4191-1500	IDE-19-OP-LP-092	741,994.28	0.00	0.00	741,994.28
'1235-2389-4191-1510	IDE-19-OP-LP-038	1,947,840.21	0.00	0.00	1,947,840.21
'1235-2389-4191-1520	IDE-19-OP-ISP-002	1,608,837.07	0.00	0.00	1,608,837.07
'1235-2389-4191-1560	IDE-19-OP-LP-096-A	335,889.97	0.00	0.00	335,889.97
'1235-2389-4191-1570	IDE-19-OP-LP-096-B	1,167,369.87	0.00	0.00	1,167,369.87
'1235-2389-4191-1580	IDE-19-OP-LP-097	1,534,315.28	0.00	0.00	1,534,315.28
'1235-2389-4191-1590	IDE-19-OP-LP-098-A	149,999.99	0.00	0.00	149,999.99
'1235-2389-4191-1600	IDE-19-OP-LP-098-B	659,999.99	0.00	0.00	659,999.99
'1235-2389-4191-1610	IDE-19-OP-LP-099-A	534,739.00	0.00	0.00	534,739.00
'1235-2389-4191-1620	IDE-19-OP-LP-099-B	664,997.66	0.00	0.00	664,997.66
'1235-2389-4191-1630	IDE-19-OP-LP-100-A	235,492.83	0.00	0.00	235,492.83
'1235-2389-4191-1640	IDE-19-OP-LP-100-B	124,499.68	0.00	0.00	124,499.68
'1235-2389-4191-1650	IDE-19-OP-LP-101	1,079,978.00	0.00	0.00	1,079,978.00
'1235-2389-4191-1670	IDE-19-OP-LP-103-A	853,196.46	0.00	0.00	853,196.46
'1235-2389-4191-1680	IDE-19-OP-LP-103-B	1,059,752.18	0.00	0.00	1,059,752.18
'1235-2389-4191-1790	IDE-19-OP-DIRECTA-005	165,583.40	0.00	0.00	165,583.40
'1235-2389-4191-1840	IDE-19-OP-DIRECTA-010	397,015.47	0.00	0.00	397,015.47
'1235-2389-4191-1890	IDE-19-OP-DIRECTA-015	481,900.37	0.00	0.00	481,900.37
'1235-2389-4191-2060	IDE-19-OP-DIRECTA-030	980,294.35	0.00	0.00	980,294.35
'1235-2389-4191-2070	IDE-OP-DIRECTA-031	767,471.32	0.00	0.00	767,471.32
'1235-2389-4191-2300	IDE-19-OP-DIRECTA-035-A	342,999.02	0.00	0.00	342,999.02
'1235-2389-4191-2320	IDE-19-OP-DIRECTA-035-C	485,852.69	0.00	0.00	485,852.69
'1235-2389-4191-2460	IDE-19-OP-DIRECTA-037	317,328.17	0.00	0.00	317,328.17
'1235-2403-2000-0000	#4032 IDEFEY FAM Media Superior 201	3,434,151.21	0.00	0.00	3,434,151.21
'1235-2403-2181-1130	IDE-18-OP-DIRECTA-58	149,941.23	0.00	0.00	149,941.23

'1235-2403-2182-0060	IDE-18-OP-I3P-002	672,074.90	0.00	0.00	672,074.90
'1235-2403-2182-0090	IDE-18-OP-I3P-005	1,018,135.10	0.00	0.00	1,018,135.10
'1235-2403-2182-0110	IDE-18-OP-022	1,593,999.98	0.00	0.00	1,593,999.98
'1235-2438-2000-0000	#4382 Escuelas de Tiempo Completo 20	1,716,626.21	0.00	0.00	1,716,626.21
'1235-2438-2181-1220	IDE-18-OP-DIRECTA-066	313,233.18	0.00	0.00	313,233.18
'1235-2438-2181-1230	IDE-18-OP-DIRECTA-067	121,422.14	0.00	0.00	121,422.14
'1235-2438-2181-1240	IDE-18-OP-DIRECTA-068	391,837.57	0.00	0.00	391,837.57
'1235-2438-2181-1250	IDE-18-OP-DIRECTA-69	382,735.71	0.00	0.00	382,735.71
'1235-2438-2181-1260	IDE-18-OP-DIRECTA-70	354,886.42	0.00	0.00	354,886.42
'1235-2438-2181-1270	IDE-18-OP-DIRECTA-71	152,511.19	0.00	0.00	152,511.19
'1235-2466-1000-0000	#4661 FISE 2019	353,446.86	0.00	0.00	353,446.86
'1235-2466-1191-2080	IDE-19-OP-DIRECTA-032	353,446.86	0.00	0.00	353,446.86
'1235-2620-5000-0000	#6205 INCAY	0.00	5,414,717.01	0.00	5,414,717.01
'1235-2620-5201-0820	IDE-20-LP-ELE-082	0.00	5,414,717.01	0.00	5,414,717.01
'1235-2699-0000-0000	#6990 IDEFEY FAM Basica 2018	52,860,432.42	0.00	0.00	52,860,432.42
'1235-2699-0181-0050	IDE-18-OP-DIRECTA-17	442,048.29	0.00	0.00	442,048.29
'1235-2699-0181-0090	IDE-18-OP-DIRECTA-04	477,338.64	0.00	0.00	477,338.64
'1235-2699-0181-0100	IDE-18-OP-DIRECTA-11	461,600.04	0.00	0.00	461,600.04
'1235-2699-0181-0120	IDE-18-OP-DIRECTA-026	431,282.18	0.00	0.00	431,282.18
'1235-2699-0181-0180	IDE-18-OP-DIRECTA-052	508,502.58	0.00	0.00	508,502.58
'1235-2699-0181-0260	IDE-18-OP-DIRECTA-10	484,040.54	0.00	0.00	484,040.54
'1235-2699-0181-0280	IDE-18-OP-DIRECTA-27	461,592.55	0.00	0.00	461,592.55
'1235-2699-0181-0320	IDE-18-OP-DIRECTA-20	495,761.25	0.00	0.00	495,761.25
'1235-2699-0181-0350	IDE-18-OP-DIRECTA-23	497,994.36	0.00	0.00	497,994.36
'1235-2699-0181-0360	IDE-18-OP-002	8,139,359.35	0.00	0.00	8,139,359.35
'1235-2699-0181-0365	IDE-18-OP-DIRECTA-25	390,837.97	0.00	0.00	390,837.97
'1235-2699-0181-0370	IDE-18-OP-003	5,100,354.51	0.00	0.00	5,100,354.51
'1235-2699-0181-0420	IDE-18-OP-008	3,896,314.25	0.00	0.00	3,896,314.25
'1235-2699-0181-0430	IDE-18-OP-009	10,432,807.38	0.00	0.00	10,432,807.38
'1235-2699-0181-0470	IDE-18-OP-DIRECTA-31	502,559.63	0.00	0.00	502,559.63
'1235-2699-0181-0500	IDE-18-OP-DIRECTA-32	455,206.53	0.00	0.00	455,206.53
'1235-2699-0181-0510	IDE-18-OP-DIRECTA-040	499,961.01	0.00	0.00	499,961.01
'1235-2699-0181-0520	IDE-18-OP-DIRECTA-38	457,978.82	0.00	0.00	457,978.82
'1235-2699-0181-0540	IDE-18-OP-001	1,522,665.27	0.00	0.00	1,522,665.27
'1235-2699-0181-0570	IDE-18-OP-DIRECTA-34	447,958.94	0.00	0.00	447,958.94
'1235-2699-0181-0635	IDE-18-OP-DIRECTA-57	697,077.86	0.00	0.00	697,077.86
'1235-2699-0181-0690	IDE-18-OP-DIRECTA-44	502,972.87	0.00	0.00	502,972.87
'1235-2699-0181-0710	IDE-18-OP-013	1,039,811.64	0.00	0.00	1,039,811.64
'1235-2699-0181-0720	IDE-18-OP-014	6,386,571.06	0.00	0.00	6,386,571.06
'1235-2699-0181-0730	IDE-18-OP-016	1,020,422.68	0.00	0.00	1,020,422.68
'1235-2699-0181-0735	IDE-18-OP-017	1,383,030.03	0.00	0.00	1,383,030.03
'1235-2699-0181-0760	IDE-18-OP-DIRECTA-45	449,087.86	0.00	0.00	449,087.86
'1235-2699-0181-0770	IDE-18-OP-018	834,937.47	0.00	0.00	834,937.47
'1235-2699-0181-0830	IDE-18-OP-DIRECTA-49	481,353.04	0.00	0.00	481,353.04

'1235-2699-0181-0850	IDE-18-OP-DIRECTA-51	471,022.72	0.00	0.00	471,022.72
'1235-2699-0181-0900	IDE-18-OP-DIRECTA-54	641,733.63	0.00	0.00	641,733.63
'1235-2699-0181-0910	IDE-18-OP-DIRECTA-55	1,207,717.79	0.00	0.00	1,207,717.79
'1235-2699-0181-0915	IDE-18-OP-DIRECTA-53	59,589.58	0.00	0.00	59,589.58
'1235-2699-0181-0920	IDE-18-OP-DIRECTA-56	481,162.79	0.00	0.00	481,162.79
'1235-2699-0181-1160	IDE-18-OP-DIRECTA-60	8,046.58	0.00	0.00	8,046.58
'1235-2699-0184-0050	IDE-18-OP-I3P-001	1,089,730.73	0.00	0.00	1,089,730.73
'1235-2758-1000-0000	#7581 APOFINEX no regularizable 2017	4,179,728.24	0.00	0.00	4,179,728.24
'1235-2758-1182-0020	LO-931037999-E10-2018	4,179,728.24	0.00	0.00	4,179,728.24
'1235-2913-6000-0000	#9136 Fam Basica 2020	7,762,260.01	15,755,912.04	0.00	23,518,172.05
'1235-2913-6201-0020	IDE-20-OP-DIRECTA-ELE-001	375,258.25	0.00	0.00	375,258.25
'1235-2913-6201-0030	IDE-20-OP-DIRECTA-ELE-002	468,582.22	0.00	0.00	468,582.22
'1235-2913-6201-0040	IDE-20-OP-DIRECTA-ELE-003	468,528.22	0.00	0.00	468,528.22
'1235-2913-6201-0050	IDE-20-OP-DIRECTA-ELE-004	346,999.02	0.00	0.00	346,999.02
'1235-2913-6201-0060	IDE-20-MANT-DIRECTA-006	484,621.06	0.00	0.00	484,621.06
'1235-2913-6201-0070	IDE-20-MANT-DIRECTA-007	0.00	717,352.79	0.00	717,352.79
'1235-2913-6201-0080	IDE-20-OP-LP-08	552,071.37	363,075.45	0.00	915,146.82
'1235-2913-6201-0090	IDE-20-OP-LP-009	0.00	469,560.16	0.00	469,560.16
'1235-2913-6201-0100	IDE-20-OP-LP-010	0.00	192,825.04	0.00	192,825.04
'1235-2913-6201-0110	IDE-20-OP-LP-011	661,032.06	394,336.67	0.00	1,055,368.73
'1235-2913-6201-0120	IDE-20-OP-LP-012	0.00	603,236.32	0.00	603,236.32
'1235-2913-6201-0140	IDE-20-OP-LP-014	241,816.40	280,058.31	0.00	521,874.71
'1235-2913-6201-0160	IDE-20-OP-LP-016	251,481.32	252,747.98	0.00	504,229.30
'1235-2913-6201-0170	IDE-20-OP-LP-017	225,999.10	306,770.78	0.00	532,769.88
'1235-2913-6201-0180	IDE-20-OP-LP-018	275,676.63	157,227.75	0.00	432,904.38
'1235-2913-6201-0190	IDE-20-OP-LP-019	101,816.56	369,410.81	0.00	471,227.37
'1235-2913-6201-0200	IDE-20-OP-LP-020	0.00	166,171.73	0.00	166,171.73
'1235-2913-6201-0210	IDE-20-OP-LP-021	0.00	109,612.12	0.00	109,612.12
'1235-2913-6201-0220	IDE-20-OP-LP-022	116,778.82	380,141.79	0.00	496,920.61
'1235-2913-6201-0230	IDE-20-OP-LP-023	293,567.70	245,840.81	0.00	539,408.51
'1235-2913-6201-0240	IDE-20-OP-LP-024	193,218.21	237,201.13	0.00	430,419.34
'1235-2913-6201-0250	IDE-20-OP-LP-025	236,045.39	272,254.79	0.00	508,300.18
'1235-2913-6201-0260	IDE-20-OP-LP-026	0.00	442,201.75	0.00	442,201.75
'1235-2913-6201-0270	IDE-20-OP-LP-027	86,729.59	205,219.71	0.00	291,949.30
'1235-2913-6201-0280	IDE-20-OP-LP-028	220,153.08	194,864.12	0.00	415,017.20
'1235-2913-6201-0290	IDE-20-OP-LP-029	0.00	206,645.04	0.00	206,645.04
'1235-2913-6201-0300	IDE-20-OP-LP-030	289,197.93	161,885.57	0.00	451,083.50
'1235-2913-6201-0310	IDE-20-OP-LP-031	0.00	374,422.01	0.00	374,422.01
'1235-2913-6201-0320	IDE-20-OP-LP-032	0.00	208,563.59	0.00	208,563.59
'1235-2913-6201-0330	IDE-20-OP-LP-033	0.00	213,019.95	0.00	213,019.95
'1235-2913-6201-0340	IDE-20-OP-LP-034	0.00	358,202.88	0.00	358,202.88
'1235-2913-6201-0350	IDE-20-OP-LP-035	256,263.09	0.00	0.00	256,263.09
'1235-2913-6201-0360	IDE-20-OP-LP-036	167,101.76	149,786.89	0.00	316,888.65
'1235-2913-6201-0370	IDE-20-OP-LP-037	82,542.32	146,175.14	0.00	228,717.46

*1235-2913-6201-0380	IDE-20-OP-LP-038	0.00	215,866.50	0.00	215,866.50
*1235-2913-6201-0420	IDE-20-OP-LP-042	0.00	416,420.80	0.00	416,420.80
*1235-2913-6201-0440	IDE-20-OP-DIRECTA-044	891,961.92	84,292.33	0.00	976,254.25
*1235-2913-6201-0460	IDE-20-OP-DIRECTA-046	200,180.92	0.00	0.00	200,180.92
*1235-2913-6201-0470	IDE-20-OP-LP-047	0.00	459,454.80	0.00	459,454.80
*1235-2913-6201-0480	IDE-20-OP-LP-048	0.00	431,067.10	0.00	431,067.10
*1235-2913-6201-0490	IDE-20-OP-LP-049	0.00	406,130.35	0.00	406,130.35
*1235-2913-6201-0500	IDE-20-OP-LP-050	0.00	229,825.15	0.00	229,825.15
*1235-2913-6201-0510	IDE-20-OP-LP-051	0.00	155,059.63	0.00	155,059.63
*1235-2913-6201-0520	IDE-20-OP-LP-052	0.00	211,957.84	0.00	211,957.84
*1235-2913-6201-0550	IDE-20-OP-LP-055	0.00	206,780.74	0.00	206,780.74
*1235-2913-6201-0560	IDE-20-OP-LP-056	0.00	200,358.44	0.00	200,358.44
*1235-2913-6201-0570	IDE-20-OP-LP-057	0.00	370,961.93	0.00	370,961.93
*1235-2913-6201-0580	IDE-20-OP-LP-058	0.00	384,328.86	0.00	384,328.86
*1235-2913-6201-0600	IDE-20-OP-LP-060	0.00	380,229.60	0.00	380,229.60
*1235-2913-6201-0630	IDE-20-OP-LP-063	0.00	227,619.22	0.00	227,619.22
*1235-2913-6201-0660	IDE-20-OP-LP-066	0.00	289,231.06	0.00	289,231.06
*1235-2913-6201-0670	IDE-20-OP-LP-067	0.00	217,859.11	0.00	217,859.11
*1235-2913-6201-0680	IDE-20-OP-LP-068	0.00	242,358.71	0.00	242,358.71
*1235-2913-6201-0700	IDE-20-OP-LP-070	0.00	57,987.23	0.00	57,987.23
*1235-2913-6201-0710	IDE-20-OP-LP-071	0.00	253,603.15	0.00	253,603.15
*1235-2913-6201-0740	IDE-20-OP-LP-074	0.00	162,559.94	0.00	162,559.94
*1235-2913-6201-0750	IDE-20-OP-LP-075	0.00	428,684.89	0.00	428,684.89
*1235-2913-6201-0760	IDE-20-OP-LP-076	0.00	244,774.59	0.00	244,774.59
*1235-2913-6201-0790	IDE-20-OP-LP-079	0.00	57,052.95	0.00	57,052.95
*1235-2913-6201-0800	IDE-20-OP-LP-080	0.00	254,944.34	0.00	254,944.34
*1235-2913-6201-1060	IDE-20-OP-LO-106	0.00	75,141.98	0.00	75,141.98
*1235-2913-6201-3050	IDE-20-OP-I3P-005	274,637.07	912,549.72	0.00	1,187,186.79
*1240-0000-0000-0000	Bienes Muebles	6,342,866.51	0.00	0.00	6,342,866.51
*1241-0000-0000-0000	Mobiliario y Equipo de Administración	4,227,573.76	0.00	0.00	4,227,573.76
*1241-1000-0000-0000	Muebles de Oficina y Estantería	1,809,107.11	0.00	0.00	1,809,107.11
*1241-3000-0000-0000	Equipo de Cómputo y de Tecnologías de	1,352,855.06	0.00	0.00	1,352,855.06
*1241-3000-0870-0000	Equipo de Cómputo	1,050,931.59	0.00	0.00	1,050,931.59
*1241-9000-0000-0000	Otros Mobiliarios y Equipos de Administr	14,680.00	0.00	0.00	14,680.00
*1244-0000-0000-0000	Equipo de Transporte	1,282,051.03	0.00	0.00	1,282,051.03
*1244-1000-0000-0000	Automóviles y Equipo Terrestre	1,282,051.03	0.00	0.00	1,282,051.03
*1246-0000-0000-0000	Maquinaria, Otros Equipos y Herramienta	833,241.72	0.00	0.00	833,241.72
*1246-2000-0000-0000	Maquinaria y Equipo Industrial	53,496.57	0.00	0.00	53,496.57
*1246-3000-0000-0000	Maquinaria y Equipo de Construcción	73,080.00	0.00	0.00	73,080.00
*1246-4000-0000-0000	Sistemas de Aire Acond, Calefacción y d	323,074.63	0.00	0.00	323,074.63
*1246-4000-0870-0000	Sistemas de Aire Acond	64,358.00	0.00	0.00	64,358.00
*1246-5000-0000-0000	Equipo de Comunicación y Telecomunic	37,390.41	0.00	0.00	37,390.41
*1246-7000-0000-0000	Herramientas y Máquinas-Herramienta	267,503.44	0.00	0.00	267,503.44
*1246-9000-0000-0000	Otros Equipos	14,338.67	0.00	0.00	14,338.67

*1250-0000-0000-0000	Activos Intangibles	590,616.09	0.00	0.00	590,616.09
*1254-0000-0000-0000	Licencias	590,616.09	0.00	0.00	590,616.09
*1254-1000-0000-0000	Licencias Informáticas e Intelectuales	590,616.09	0.00	0.00	590,616.09
*1260-0000-0000-0000	Depreciación, Deterioro y Amort Acum de	4,721,626.42	395.85	701,020.90	5,422,251.47
*1261-0000-0000-0000	Depreciación Acumulada de Bienes In	0.00	0.00	642,510.56	642,510.56
*1261-0001-2020-0000	Depreciación Acumulada de Bienes Inm	0.00	0.00	642,510.56	642,510.56
*1263-0000-0000-0000	Depreciación Acumulada de Bienes M	4,249,885.09	395.85	50,315.45	4,299,804.69
*1263-0001-2007-0000	Depreciación acumulada de Mobiliario y	6,718.61	0.00	0.00	6,718.61
*1263-0001-2008-0000	Depreciación acumulada de Mobiliario y	114,354.31	0.00	0.00	114,354.31
*1263-0001-2009-0000	Depreciación acumulada de Mobiliario y	3,533.67	0.00	0.00	3,533.67
*1263-0001-2011-0000	Depreciación acumulada de Mobiliario y	8,723.23	0.00	0.00	8,723.23
*1263-0001-2012-0000	Depreciación acumulada de Mobiliario y	74,669.40	0.00	0.00	74,669.40
*1263-0001-2013-0000	Depreciación acumulada de Mobiliario y	169,623.38	0.00	0.00	169,623.38
*1263-0001-2014-0000	Depreciación acumulada de Mobiliario y	143,427.31	0.00	0.00	143,427.31
*1263-0001-2015-0000	Depreciación acumulada de Mobiliario y	165,790.30	0.00	0.00	165,790.30
*1263-0001-2016-0000	Depreciación acumulada de Mobiliario y	166,037.58	0.00	0.00	166,037.58
*1263-0001-2017-0000	Depreciación acumulada de Mobiliario y	166,179.23	0.00	0.00	166,179.23
*1263-0001-2018-0000	Depreciación acumulada de Mobiliario y	147,053.87	0.00	0.00	147,053.87
*1263-0001-2019-0000	Depreciación acumulada de Mobiliario y	143,623.26	0.00	0.00	143,623.26
*1263-0001-2020-0000	Depreciación acumulada de Mobiliario y	101,151.71	0.00	12,708.18	113,859.89
*1263-0002-2007-0000	Depreciación acumulada de Herramienta	6,781.14	0.00	0.00	6,781.14
*1263-0002-2011-0000	Depreciación acumulada de Herramienta	6,553.90	0.00	0.00	6,553.90
*1263-0002-2012-0000	Depreciación acumulada de Herramienta	27,947.81	0.00	0.00	27,947.81
*1263-0002-2013-0000	Depreciación acumulada de Herramienta	36,949.87	0.00	0.00	36,949.87
*1263-0002-2014-0000	Depreciación acumulada de Herramienta	11,075.49	0.00	0.00	11,075.49
*1263-0002-2015-0000	Depreciación herramienta y Maq 2015	14,930.96	0.00	0.00	14,930.96
*1263-0002-2016-0000	Depreciación herramienta y Maq 2016	14,529.09	0.00	0.00	14,529.09
*1263-0002-2017-0000	Depreciación herramienta y Maq 2017	16,397.79	0.00	0.00	16,397.79
*1263-0002-2018-0000	Depreciación herramienta y Maq 2018	15,301.27	0.00	0.00	15,301.27
*1263-0002-2019-0000	Depreciación herramienta y Maq 2019	16,074.98	0.00	0.00	16,074.98
*1263-0002-2020-0000	Depreciación herramienta y Maq 2020	14,964.18	0.00	2,137.74	17,101.92
*1263-0003-2014-0000	Depreciación acumulada de Equipo de T	6,714.98	0.00	0.00	6,714.98
*1263-0003-2015-0000	Depreciación acumulada de Equipo de T	1,520.81	0.00	0.00	1,520.81
*1263-0003-2016-0000	Depreciación acumulada de Equipo de T	1,540.74	0.00	0.00	1,540.74
*1263-0003-2017-0000	Depreciación acumulada de Equipo de T	1,749.54	0.00	0.00	1,749.54
*1263-0003-2018-0000	Depreciación acumulada de Equipo de T	1,749.54	0.00	0.00	1,749.54
*1263-0003-2019-0000	Depreciación acumulada de Equipo de T	1,563.47	0.00	0.00	1,563.47
*1263-0003-2020-0000	Depreciación acumulada de Equipo de T	376.25	0.00	53.75	430.00
*1263-0004-2007-0000	Depreciación acumulada de Equipo de C	248,715.63	0.00	0.00	248,715.63
*1263-0004-2008-0000	Depreciación acumulada de Equipo de C	26,722.66	0.00	0.00	26,722.66
*1263-0004-2009-0000	Depreciación acumulada de Equipo de C	31,180.25	0.00	0.00	31,180.25
*1263-0004-2010-0000	Depreciación acumulada de Equipo de C	4,191.40	0.00	0.00	4,191.40
*1263-0004-2012-0000	Depreciación acumulada de Equipo de C	47,669.66	0.00	0.00	47,669.66
*1263-0004-2013-0000	Depreciación acumulada de Equipo de C	106,631.31	0.00	0.00	106,631.31



*1263-0004-2014-0000	Depreciación acumulada de Equipo de C	43,847.58	0.00	0.00	43,847.58
*1263-0004-2015-0000	Depreciación Acum de Equipo de Comp	111,448.51	0.00	0.00	111,448.51
*1263-0004-2016-0000	Depreciación Acum de Equipo de Comp	114,536.54	0.00	0.00	114,536.54
*1263-0004-2017-0000	Depreciación Acum de Equipo de Comp	113,255.15	0.00	0.00	113,255.15
*1263-0004-2018-0000	Depreciación Acum de Equipo de Comp	100,044.73	0.00	0.00	100,044.73
*1263-0004-2019-0000	Depreciación Acum de Equipo de Comp	346,866.61	0.00	0.00	346,866.61
*1263-0004-2020-0000	Depreciación Acum de Equipo de Comp	311,534.78	395.85	32,321.35	343,460.28
*1263-0005-2014-0000	Depreciación acum Otros Mob y Eq de A	1,780.50	0.00	0.00	1,780.50
*1263-0005-2015-0000	Depreciación acum Otros Mob y Eq de A	1,968.00	0.00	0.00	1,968.00
*1263-0005-2016-0000	Depreciación acum Otros Mob y Eq de A	1,968.00	0.00	0.00	1,968.00
*1263-0005-2017-0000	Depreciación acum Otros Mob y Eq de A	1,655.50	0.00	0.00	1,655.50
*1263-0005-2018-0000	Depreciación acum Otros Mob y Eq de A	1,218.00	0.00	0.00	1,218.00
*1263-0005-2019-0000	Depreciación acum Otros Mob y Eq de A	1,218.00	0.00	0.00	1,218.00
*1263-0005-2020-0000	Depreciación acum Otros Mob y Eq de A	710.50	0.00	101.50	812.00
*1263-0006-2014-0000	Depreciación Acum Maq y Eq Industrial	1,234.00	0.00	0.00	1,234.00
*1263-0006-2015-0000	Depreciación Acum Maq y Eq Industrial	1,233.96	0.00	0.00	1,233.96
*1263-0006-2016-0000	Depreciación Acum Maq y Eq Industrial	1,233.96	0.00	0.00	1,233.96
*1263-0006-2017-0000	Depreciación Acum Maq y Eq Industrial	1,233.96	0.00	0.00	1,233.96
*1263-0006-2018-0000	Depreciación Acum Maq y Eq Industrial	1,576.93	0.00	0.00	1,576.93
*1263-0006-2019-0000	Depreciación Acum Maq y Eq Industrial	5,006.63	0.00	0.00	5,006.63
*1263-0006-2020-0000	Depreciación Acum Maq y Eq Industrial	3,120.60	0.00	445.80	3,566.40
*1263-0007-2014-0000	Dep Acum Maq y Eq de Const 2014	7,308.00	0.00	0.00	7,308.00
*1263-0007-2015-0000	Depreciación Maq y Eq de Const 2015	7,308.00	0.00	0.00	7,308.00
*1263-0007-2016-0000	Depreciación Maq y Eq de Const 2016	7,308.00	0.00	0.00	7,308.00
*1263-0007-2017-0000	Depreciación Maq y Eq de Const 2017	7,308.00	0.00	0.00	7,308.00
*1263-0007-2018-0000	Depreciación Maq y Eq de Const 2018	7,308.00	0.00	0.00	7,308.00
*1263-0007-2019-0000	Depreciación Maq y Eq de Const 2019	7,650.97	0.00	0.00	7,650.97
*1263-0007-2020-0000	Depreciación Maq y Eq de Const 2020	2,466.91	0.00	0.00	2,466.91
*1263-0008-2014-0000	Depreciación Acum Sist de Aire Acond 2	9,155.52	0.00	0.00	9,155.52
*1263-0008-2015-0000	Depreciación Acum Sist de Aire Acond 2	12,725.67	0.00	0.00	12,725.67
*1263-0008-2016-0000	Depreciación Acum Sist de Aire Acond 2	15,076.14	0.00	0.00	15,076.14
*1263-0008-2017-0000	Depreciación Acum Sist de Aire Acond 2	21,600.22	0.00	0.00	21,600.22
*1263-0008-2018-0000	Depreciación Acum Sist de Aire Acond 2	23,851.89	0.00	0.00	23,851.89
*1263-0008-2019-0000	Depreciación Acum Sist de Aire Acond 2	25,457.35	0.00	0.00	25,457.35
*1263-0008-2020-0000	Depreciación Acum Sist de Aire Acond 2	15,918.48	0.00	2,427.64	18,346.12
*1263-0009-2014-0000	Depreciación Acum Otros Equipos 2014	397.32	0.00	0.00	397.32
*1263-0009-2015-0000	Depreciación Acum Otros Equipos 2015	613.67	0.00	0.00	613.67
*1263-0009-2016-0000	Depreciación Acum Otros Equipos 2016	1,341.39	0.00	0.00	1,341.39
*1263-0009-2017-0000	Depreciación Acum Otros Equipos 2017	1,433.88	0.00	0.00	1,433.88
*1263-0009-2018-0000	Depreciación Acum Otros Equipos 2018	1,433.88	0.00	0.00	1,433.88
*1263-0009-2019-0000	Depreciación Acum Otros Equipos 2019	1,403.30	0.00	0.00	1,403.30
*1263-0009-2020-0000	Depreciación Acum Otros Equipos 2020	836.43	0.00	119.49	955.92
*1263-0010-2006-0000	Depreciación Acum Equipo de Transp 20	687,094.84	0.00	0.00	687,094.84
*1263-0010-2010-0000	Depreciación Acum Equipo de Transp 20	145,476.19	0.00	0.00	145,476.19

*1263-0010-2015-0000	Depreciación Acum Eq de Transp 2015		0.01	0.00	0.00		0.01
*1263-0010-2016-0000	Depreciación Acum Eq de Transp 2016		0.01	0.00	0.00		0.01
*1265-0000-0000-0000	Amortización Acumulada de Activos I		471,741.33	0.00	8,194.89		479,936.22
*1265-0001-2010-0000	Amortización acumulada de Software 20		3,060.56	0.00	0.00		3,060.56
*1265-0001-2011-0000	Amortización acumulada de Software 20		1,879.20	0.00	0.00		1,879.20
*1265-0001-2012-0000	Amortización acumulada de Software 20		3,060.56	0.00	0.00		3,060.56
*1265-0001-2013-0000	Amortización acumulada de Software 20		3,060.56	0.00	0.00		3,060.56
*1265-0002-2012-0000	Amortización acumulada de Licencias 20		4,272.91	0.00	0.00		4,272.91
*1265-0002-2013-0000	Amortización acumulada de Licencias 20		4,405.10	0.00	0.00		4,405.10
*1265-0002-2014-0000	Amortización acumulada de Licencias 20		9,507.74	0.00	0.00		9,507.74
*1265-0002-2015-0000	Amortización acumulada de Licencias 20		13,867.88	0.00	0.00		13,867.88
*1265-0002-2016-0000	Amortización acumulada de Licencias 20		7,792.20	0.00	0.00		7,792.20
*1265-0002-2017-0000	Amortización acumulada de Licencias 20		5,454.54	0.00	0.00		5,454.54
*1265-0002-2018-0000	Amortización acumulada de Licencias 20		6,843.54	0.00	0.00		6,843.54
*1265-0002-2019-0000	Amortización acumulada de Licencias 20		351,172.31	0.00	0.00		351,172.31
*1265-0002-2020-0000	Amortización acumulada de Licencias 20		57,364.23	0.00	8,194.89		65,559.12
*1290-0000-0000-0000	Otros Activos No Circulantes	822,699.00		0.00	0.00	822,699.00	
*1293-0000-0000-0000	Bienes en Comodato	822,699.00		0.00	0.00	822,699.00	
*1293-0003-0000-0000	Vehiculo Nissan Tsuru 2016	822,699.00		0.00	0.00	822,699.00	
*2100-0000-0000-0000	PASIVO CIRCULANTE		438,111,684.34	27,846,136.27	27,792,775.09		438,058,323.16
*2110-0000-0000-0000	Cuentas por Pagar a CP		4,068,870.93	27,846,136.27	27,424,293.89		3,647,028.55
*2111-0000-0000-0000	Servicios Personales por pagar a Cor		2,336.99	1,650,072.91	1,650,072.91		2,336.99
*2111-0001-0000-0000	IDEFEY		2,336.99	1,650,072.91	1,650,072.91		2,336.99
*2112-0000-0000-0000	Proveedores Por Pagar a CP		1,175,241.50	1,820,909.50	1,574,272.36		928,604.36
*2112-1000-0000-0000	Proveedores Por Gastos		456,274.29	1,227,884.26	1,242,390.79		470,780.82
*2112-1000-0001-0000	ISSTEY		4,458.22	113,041.68	113,041.68		4,458.22
*2112-1000-0017-0000	Radiomovil Dipsa SA de CV		0.62	15,671.00	15,670.52		0.14
*2112-1000-0021-0000	Telefonos de México		0.00	14,473.50	14,473.50		0.00
*2112-1000-0033-0000	Soc Cooperativa de Recol de Basura y S		0.00	1,167.23	1,167.23		0.00
*2112-1000-0046-0000	Seguros Banorte Generali, S.A.de C.V.		60.00	170,485.56	170,485.56		60.00
*2112-1000-0059-0000	Maria Sarai Cobos Palma		0.00	55,400.00	55,400.00		0.00
*2112-1000-0062-0000	Publicidad Impresa del Sureste SA de C		0.00	3,169.00	3,169.00		0.00
*2112-1000-0076-0000	Cablemas Telecomunicaciones SA de C		0.00	765.00	765.00		0.00
*2112-1000-0125-0000	Secretaria de Administración y Finanzas		206,543.01	128,930.00	148,703.41		226,316.42
*2112-1000-0183-0000	Distribuidora Mayorista de oficinas sa de		0.00	4,976.40	4,976.40		0.00
*2112-1000-0284-0000	Autoservicio Yucatan SA de CV		0.00	200,000.00	200,000.00		0.00
*2112-1000-0300-0000	Karla Evelin Medina Tur		0.00	7,540.00	7,540.00		0.00
*2112-1000-0335-0000	CFE Suministrador de Servicios Basicos		0.00	50,522.00	50,522.00		0.00
*2112-1000-0363-0000	TOTAL PLAY TELECOMUNICACIONES		0.00	1,848.00	1,848.00		0.00
*2112-1000-0370-0000	QUIMICA BIODEGRADABLE DE MANT		-0.01	15,025.90	15,025.90		-0.01
*2112-1000-0376-0000	Maria Cecilia Alcocer Buhl		0.00	2,520.15	2,520.15		0.00
*2112-1000-0394-0000	LUIS ALFONSO GAMBOA PUERTO		0.00	35,322.00	35,322.00		0.00
*2112-1000-0398-0000	SERVICIOS ECOLOGICOS PARADOR		0.00	160,000.00	160,000.00		0.00
*2112-1000-0413-0000	PRODUCTOS INTEGRADOS PROLISU		0.00	11,802.79	11,802.79		0.00

'2112-1000-0417-0000	DISTRIBUIDORA MIRUPER S DE RL D	0.02	0.00	0.00	0.02
'2112-1000-0418-0000	PURIFICADORA BEST SA DE CV	0.00	2,875.00	2,875.00	0.00
'2112-1000-0419-0000	IRAN HERNANDO CARO YAM	0.00	18,250.84	18,250.84	0.00
'2112-1000-0420-0000	KAREN ABRIL ESTRELLA GUTIERREZ	0.01	42,482.68	42,482.68	0.01
'2112-1000-0429-0000	Juan Gerardo Alcocer Pech	0.00	70,573.31	70,573.31	0.00
'2112-1000-0444-0000	Julia Arminda Vivanco Sabido	0.00	2,300.00	2,300.00	0.00
'2112-1000-0448-0000	Aisa Computo y Papeleria SA de CV	0.00	14,652.08	14,652.08	0.00
'2112-1000-0452-0000	Constructora Leijo SA de CV	0.00	44,116.54	44,116.54	0.00
'2112-1000-0453-0000	Refimar de México SA de CV	0.02	0.00	0.00	0.02
'2112-1000-0454-0000	Ofelia Camara y Asociados Auditores y C	239,946.00	0.00	0.00	239,946.00
'2112-1000-0456-0000	Priego Castro Arcos y Asociados SC	0.00	34,707.20	34,707.20	0.00
'2112-1000-0463-0000	Connecting Your World SA de CV	5,266.40	5,266.40	0.00	0.00
'2112-2000-0000-0000	Proveedores Por Adquisiciones	522,287.33	593,025.24	331,881.57	261,143.66
'2112-2000-0125-0000	La Ferre Comercializadora S.A. de C.V.	522,287.33	261,143.67	0.00	261,143.66
'2112-2000-0125-3498	#3498 Recursos Propios 2020	522,287.33	261,143.67	0.00	261,143.66
'2112-2000-0137-0000	Comer Research Apps SA de CV	0.00	331,881.57	331,881.57	0.00
'2112-2000-0137-1093	#1093 Univ La Uno Fam superior	0.00	331,881.57	331,881.57	0.00
'2112-3000-0000-0000	Proveedores Por Mantenimiento	196,679.88	0.00	0.00	196,679.88
'2112-3000-0004-0000	MK2 Grupo Constructor S de RL de CV	0.08	0.00	0.00	0.08
'2112-3000-0004-3894	#3894 FAM BASICA 2019	0.08	0.00	0.00	0.08
'2112-3000-0077-0000	Operadores de bienes y servicios Multiyt	7,971.29	0.00	0.00	7,971.29
'2112-3000-0077-1516	#1516 Remanentes Fam Basica 2019	7,971.29	0.00	0.00	7,971.29
'2112-3000-0084-0000	Servicio para Tralamiento de Aguas Rec	188,708.51	0.00	0.00	188,708.51
'2112-3000-0084-1516	#1516 Remanentes Fam Basica 2019	188,708.51	0.00	0.00	188,708.51
'2113-0000-0000-0000	Contratistas por Obras públicas por F	628,605.98	23,576,089.77	23,252,713.40	305,229.61
'2113-0041-0000-0000	Mas Constructora SA de CV	-0.01	0.00	0.00	-0.01
'2113-0041-3894-0000	#3894 Fam Basica 2019	-0.01	0.00	0.00	-0.01
'2113-0060-0000-0000	Constructora Luboro SA de CV	0.01	0.00	0.00	0.01
'2113-0060-1516-0000	#1516 Remanentes Fam Basica 2019	0.01	0.00	0.00	0.01
'2113-0085-0000-0000	Jesus Armando Rivera Uc	0.00	202,136.24	202,136.24	0.00
'2113-0085-9136-0000	#9136 Fam Basica 20	0.00	202,136.24	202,136.24	0.00
'2113-0118-0000-0000	Constructora Adilimper SA de CV	0.00	830,124.41	830,124.41	0.00
'2113-0118-9136-0000	#9136 Fam Basica 20	0.00	830,124.41	830,124.41	0.00
'2113-0120-0000-0000	GE Construcciones, S.A.de C.V.	0.01	0.00	0.00	0.01
'2113-0120-1516-0000	#1516 Remanentes Fam Basica 2019	0.01	0.00	0.00	0.01
'2113-0127-0000-0000	Constructores Unidos del Mayab SA de	0.00	205,387.43	205,387.43	0.00
'2113-0127-9136-0000	#9136 Fam Basica 2020	0.00	205,387.43	205,387.43	0.00
'2113-0131-0000-0000	Constructora PCH SA de CV	0.02	0.00	0.00	0.02
'2113-0131-1516-0000	#1516 Remanentes Fam Basica 2019	0.02	0.00	0.00	0.02
'2113-0136-0000-0000	Tunkas Construcciones SA de CV	0.00	680,624.02	680,624.02	0.00
'2113-0136-9136-0000	#9136 Fam Basica 2020	0.00	680,624.02	680,624.02	0.00
'2113-0155-0000-0000	Grupo Constructor Oni, S.A.de C.V.	0.00	282,540.55	282,540.55	0.00
'2113-0155-9136-0000	#9136 Fam Basica 2020	0.00	282,540.55	282,540.55	0.00
'2113-0162-0000-0000	Constructora Argon SA de CV	0.01	0.00	0.00	0.01

'2113-0162-3894-0000	#3894 Fam Basica 2019	0.01	0.00	0.00	0.01
'2113-0184-0000-0000	Volta Promotora Eléctrica, S.A.de C.V.	0.00	584,880.19	584,880.19	0.00
'2113-0184-3753-0000	#3753 Fafef 2020	0.00	584,880.19	584,880.19	0.00
'2113-0199-0000-0000	Fernando Diaz Carrillo	0.00	187,377.27	187,377.27	0.00
'2113-0199-9136-0000	#9136 Fam Basica 2020	0.00	187,377.27	187,377.27	0.00
'2113-0210-0000-0000	Miguel Angel Navarrete Guevara	0.00	293,850.14	293,850.14	0.00
'2113-0210-9136-0000	#9136 Fam Basica 2020	0.00	293,850.14	293,850.14	0.00
'2113-0229-0000-0000	Grupo Edeca SA de CV	0.00	318,845.79	318,845.79	0.00
'2113-0229-9136-0000	#9136 Fam Basica 2020	0.00	318,845.79	318,845.79	0.00
'2113-0232-0000-0000	Alberto de Jesus Gomez Sulu	0.00	246,635.69	246,635.69	0.00
'2113-0232-9136-0000	#9136 Fam Basica 2020	0.00	246,635.69	246,635.69	0.00
'2113-0246-0000-0000	Marco Antonio López O Cheita	0.00	212,888.35	212,888.35	0.00
'2113-0246-9136-0000	#9136 Fam Basica 2020	0.00	212,888.35	212,888.35	0.00
'2113-0291-0000-0000	Monty Construcciones S.A.de C.V.	0.00	520,163.64	520,163.64	0.00
'2113-0291-9136-0000	#9136 Fam Basica 2020	0.00	520,163.64	520,163.64	0.00
'2113-0298-0000-0000	Antonio Escamilla Rodríguez	-0.01	0.00	0.00	-0.01
'2113-0298-1216-0000	#1216 Escuelas Tiempo Completo 2019	-0.01	0.00	0.00	-0.01
'2113-0321-0000-0000	Constructora Cubyc Peninsular SA de C	0.01	0.00	0.00	0.01
'2113-0321-1516-0000	#1516 Remanentes Fam Basica 2019	0.01	0.00	0.00	0.01
'2113-0328-0000-0000	Ingeniería Hidraulica del Caribe SA de C	0.01	0.00	0.00	0.01
'2113-0328-3894-0000	#3894 Fam Basica 2019	0.01	0.00	0.00	0.01
'2113-0335-0000-0000	Inmobiliaria Proyectos y Edificaciones S	0.08	0.00	0.00	0.08
'2113-0335-3894-0000	#3894 Fam Basica 2019	0.08	0.00	0.00	0.08
'2113-0339-0000-0000	Formax Construcciones del sureste sa d	0.00	167,730.09	167,730.09	0.00
'2113-0339-9136-0000	#9136 Fam Basica 2020	0.00	167,730.09	167,730.09	0.00
'2113-0342-0000-0000	Corporacion Constructora del Ste Mexica	-0.01	242,905.61	242,905.61	-0.01
'2113-0342-1516-0000	#1516 Rem Fam Basica 2019	-0.01	0.00	0.00	-0.01
'2113-0342-9136-0000	#9136 Fam Basica 2020	0.00	242,905.61	242,905.61	0.00
'2113-0362-0000-0000	Desarrollo Prof. en Const. Yucatan SA d	0.00	257,434.78	257,434.78	0.00
'2113-0362-9136-0000	#9136 Fam Basica 2020	0.00	257,434.78	257,434.78	0.00
'2113-0377-0000-0000	Juan Bautista Moo Rodríguez	0.01	0.00	0.00	0.01
'2113-0377-1516-0000	#1516 Remanente FAM BASICA 2019 S	0.01	0.00	0.00	0.01
'2113-0387-0000-0000	Edgar Alonso Bojorquez Uicab	0.00	372,178.96	372,178.96	0.00
'2113-0387-9136-0000	#9136 Fam Basica 20	0.00	372,178.96	372,178.96	0.00
'2113-0403-0000-0000	REI Edificaciones del Sur S de RL de CV	0.00	215,992.91	215,992.91	0.00
'2113-0403-9136-0000	#9136 Fam Basica 20	0.00	215,992.91	215,992.91	0.00
'2113-0431-0000-0000	Hassten Construcción SA de CV	0.03	0.00	0.00	0.03
'2113-0431-1377-0000	#1377 Fam Superior 2019	0.03	0.00	0.00	0.03
'2113-0440-0000-0000	Lider en construccion y supervision SA d	0.00	152,101.57	152,101.57	0.00
'2113-0440-9136-0000	#9136 Fam Basica 20	0.00	152,101.57	152,101.57	0.00
'2113-0447-0000-0000	SACK CONSTRUCCIONES Y MAQUIN	0.00	256,306.51	256,306.51	0.00
'2113-0447-9136-0000	#9136 Fam Basica 20	0.00	256,306.51	256,306.51	0.00
'2113-0449-0000-0000	Diseños Arqui. y Construc. Civiles SA de	0.00	194,350.81	194,350.81	0.00
'2113-0449-9136-0000	#9136 Fam Basica 2020	0.00	194,350.81	194,350.81	0.00

'2113-0500-0000-0000	Raul Fernando Navarrete Guevara		0.02	0.00	0.00	0.02
'2113-0500-6990-0000	'6990 FAM BASICA 2018		0.02	0.00	0.00	0.02
'2113-0510-0000-0000	Comercializadora Camino, S.A. de C.V.		-0.01	0.00	0.00	-0.01
'2113-0510-3894-0000	#3894 Fam Basica 2019		-0.01	0.00	0.00	-0.01
'2113-0513-0000-0000	Construcciones e Ingenieria Innovadora		0.00	263,997.72	263,997.72	0.00
'2113-0513-9136-0000	#9136 Fam Basica 2020		0.00	263,997.72	263,997.72	0.00
'2113-0518-0000-0000	Jhony Roberto Martinez Ix		0.00	44,071.87	44,071.87	0.00
'2113-0518-9136-0000	#9136 Fam Basica 2020		0.00	44,071.87	44,071.87	0.00
'2113-0523-0000-0000	Eduardo Ahmed Diaz Escamilla		-0.01	147,091.42	147,091.42	-0.01
'2113-0523-1905-0000	#1905 Expansion de la Educ Inicial 2019		-0.01	0.00	0.00	-0.01
'2113-0523-9136-0000	#9136 Fam Basica 2020		0.00	147,091.42	147,091.42	0.00
'2113-0529-0000-0000	David Ancona Lopez		0.00	142,415.41	142,415.41	0.00
'2113-0529-9136-0000	#9136 Fam Basica 2020		0.00	142,415.41	142,415.41	0.00
'2113-0530-0000-0000	Construcciones e Inmobiliaria del Srte P.		0.00	154,484.72	154,484.72	0.00
'2113-0530-9136-0000	#9136 Fam Basica 20	0.00		154,484.72	154,484.72	0.00
'2113-0534-0000-0000	PLANISUR SA de CV		-0.01	112,811.00	112,811.00	-0.01
'2113-0534-3894-0000	#3894 Fam Basica 2019		-0.01	0.00	0.00	-0.01
'2113-0534-9136-0000	#9136 Fam Basica 2020		0.00	112,811.00	112,811.00	0.00
'2113-0550-0000-0000	Carlos Manuel Urbina Aguilar		0.00	170,691.71	170,691.71	0.00
'2113-0550-9136-0000	#9136 Fam Basica 20		0.00	170,691.71	170,691.71	0.00
'2113-0556-0000-0000	Consultores Asociados en Topografia S/		0.00	164,609.40	353,544.84	188,935.44
'2113-0556-9136-0000	#9136 Fam Basica 2020		0.00	164,609.40	353,544.84	188,935.44
'2113-0575-0000-0000	Procima y Construcciones SA de CV		-0.01	0.00	0.00	-0.01
'2113-0575-3894-0000	#3894 Fam Basica 2019		-0.01	0.00	0.00	-0.01
'2113-0586-0000-0000	Riegos Especializados del Sureste SA d		0.00	520,091.65	520,091.65	0.00
'2113-0586-9136-0000	#9136 Fam Basica 2020		0.00	520,091.65	520,091.65	0.00
'2113-0587-0000-0000	Eugenia Pech Canul		0.20	0.00	0.00	0.20
'2113-0587-3894-0000	#3894 Fam Basca 2019		0.20	0.00	0.00	0.20
'2113-0590-0000-0000	Grupo Inmobiliario APLA SA de CV		0.01	0.00	0.00	0.01
'2113-0590-3894-0000	#3894 Fam Basica 2019		0.01	0.00	0.00	0.01
'2113-0591-0000-0000	Construcción y Proyectos Electricos Fac		0.01	0.00	0.00	0.01
'2113-0591-1516-0000	#1516 Remanente FAM BASICA 2019 S		0.01	0.00	0.00	0.01
'2113-0592-0000-0000	SIGRO Proyectos y Construcciones S de		0.01	0.00	0.00	0.01
'2113-0592-1377-0000	#1377 Fam Superior 2019		0.01	0.00	0.00	0.01
'2113-0593-0000-0000	DIPAMSA SA de CV		-0.01	0.00	0.00	-0.01
'2113-0593-1516-0000	#1516 Remanentes Fam Basica 2019		-0.01	0.00	0.00	-0.01
'2113-0595-0000-0000	Construccion e Instalaciones del Sureste		-0.01	936,588.62	936,588.62	-0.01
'2113-0595-3894-0000	#3894 Fam Basica 2019		-0.01	0.00	0.00	-0.01
'2113-0595-9136-0000	#9136 Fam Basica 20		0.00	936,588.62	936,588.62	0.00
'2113-0598-0000-0000	CEGA Constructora SA de CV		0.00	907,042.96	907,042.96	0.00
'2113-0598-9136-0000	#9136 Fam Basica 2020		0.00	907,042.96	907,042.96	0.00
'2113-0600-0000-0000	Ignacio Vado Alonzo		0.00	456,272.43	456,272.43	0.00
'2113-0600-9136-0000	#9136 Fam Basica 2020		0.00	456,272.43	456,272.43	0.00
'2113-0601-0000-0000	Arveral Diseño y Construccion S.C.P		0.01	0.00	0.00	0.01

'2113-0601-1166-0000	#1166 Fam Media Superior 2019	0.01	0.00	0.00	0.01
'2113-0602-0000-0000	Rafael Arcos Mendoza	-0.12	0.00	0.00	-0.12
'2113-0602-3894-0000	#3894 Fam Basica 2019	-0.12	0.00	0.00	-0.12
'2113-0603-0000-0000	S&K Construcciones SA de CV	-0.01	0.00	0.00	-0.01
'2113-0603-1377-0000	#1377 Fam Superior 2019	-0.01	0.00	0.00	-0.01
'2113-0604-0000-0000	Corporativo Peninsular Camino Real S.A	0.01	0.00	0.00	0.01
'2113-0604-1166-0000	#1166 Fam Media Superior 2019	0.01	0.00	0.00	0.01
'2113-0605-0000-0000	Tellus Proyectos del Sureste S.A de C.V	-0.01	0.00	0.00	-0.01
'2113-0605-1377-0000	#1377 Fam Superior 2019	-0.01	0.00	0.00	-0.01
'2113-0608-0000-0000	Jose Daniel Rubio Acevedo	0.00	276,135.25	276,135.25	0.00
'2113-0608-9136-0000	#9136 Fam Basica 2020	0.00	276,135.25	276,135.25	0.00
'2113-0609-0000-0000	Carlos Manuel Ambrosio Sanchez	0.01	0.00	0.00	0.01
'2113-0609-3894-0000	#3894 Fam Basica 2019	0.01	0.00	0.00	0.01
'2113-0611-0000-0000	Hidrosistemas de la Peninsula S.A de C.	-0.01	0.00	0.00	-0.01
'2113-0611-3894-0000	#3894 Fam Basica 2019	-0.01	0.00	0.00	-0.01
'2113-0613-0000-0000	Costos Residenciales del Poniente SA d	-0.02	0.00	0.00	-0.02
'2113-0613-3894-0000	#3894 Fam Basica 2019	-0.02	0.00	0.00	-0.02
'2113-0614-0000-0000	Construcciones Tresob SA de CV	0.00	263,866.22	263,866.22	0.00
'2113-0614-9136-0000	#9136 Fam Basica 2020	0.00	263,866.22	263,866.22	0.00
'2113-0615-0000-0000	RC Construcción y Diseño S.A. de C.V.	0.00	466,693.08	466,693.08	0.00
'2113-0615-9136-0000	#9136 Fam Basica 2020	0.00	466,693.08	466,693.08	0.00
'2113-0616-0000-0000	Miguel Angel Rodriguez Cardenas	-0.01	0.00	0.00	-0.01
'2113-0616-3894-0000	#3894 Fam Basica 2019	-0.01	0.00	0.00	-0.01
'2113-0617-0000-0000	SMR Constructora SA de CV	0.01	0.00	0.00	0.01
'2113-0617-3894-0000	#3894 Fam Basica 2019	0.01	0.00	0.00	0.01
'2113-0618-0000-0000	Teresita del Carmen Castillo Moo	-0.01	0.00	0.00	-0.01
'2113-0618-3894-0000	#3894 Fam Basica 2019	-0.01	0.00	0.00	-0.01
'2113-0621-0000-0000	Omar Escalante Ongay	392,616.38	360,106.09	83,783.67	116,293.96
'2113-0621-2472-0000	#2472 PACTEN 19-20	392,616.39	276,322.42	0.00	116,293.97
'2113-0621-3894-0000	#3894 Fam Basica 2019	-0.01	0.00	0.00	-0.01
'2113-0621-9136-0000	#9136 Fam Basica 2020	0.00	83,783.67	83,783.67	0.00
'2113-0625-0000-0000	Operaciones Comerciales Valle Pacheco	0.01	0.00	0.00	0.01
'2113-0625-1905-0000	#1905 PROGRAMA EXP. DE LA EDUC	0.01	0.00	0.00	0.01
'2113-0628-0000-0000	TANLAH Construcciones y Edificaciones	-0.01	327,898.53	327,898.53	-0.01
'2113-0628-1516-0000	#1516 Remanentes Fam Basica 2019	-0.01	0.00	0.00	-0.01
'2113-0628-9136-0000	#9136 Fam Basica 2020	0.00	327,898.53	327,898.53	0.00
'2113-0831-0000-0000	Luis Alberto Cano y Poot	0.01	0.00	0.00	0.01
'2113-0831-3894-0000	#3894 Fam Basica 2019	0.01	0.00	0.00	0.01
'2113-0834-0000-0000	Infraestructura CER S.A. de C.V.	0.00	3,757,626.89	3,757,626.89	0.00
'2113-0834-6205-0000	#6205 INCA Y 2020	0.00	3,757,626.89	3,757,626.89	0.00
'2113-0835-0000-0000	Rosor Servicios y Proyectos S.A de C.V	0.00	229,347.43	229,347.43	0.00
'2113-0835-9136-0000	#9136 Fam Basica 20	0.00	229,347.43	229,347.43	0.00
'2113-0643-0000-0000	Lucy del Rosario Pat Avila	0.00	70,150.42	70,150.42	0.00
'2113-0643-9136-0000	#9136 Fam Basica 2020	0.00	70,150.42	70,150.42	0.00

'2113-0646-0000-0000	David Jesus Valencia Cabrera	0.00	287,324.67	287,324.67	0.00
'2113-0646-9136-0000	#9136 Fam Basica 2020	0.00	287,324.67	287,324.67	0.00
'2113-0648-0000-0000	Jaime Jesus Cabrera Villanueva	0.00	109,110.63	109,110.63	0.00
'2113-0648-9136-0000	#9136 Fam Basica 2020	0.00	109,110.63	109,110.63	0.00
'2113-0649-0000-0000	Ryo Peninsular S.A de C.V	0.00	170,605.05	170,605.05	0.00
'2113-0649-9136-0000	#9136 Fam Basica 2020	0.00	170,605.05	170,605.05	0.00
'2113-0650-0000-0000	Jose Luis Albomez Gongora	0.00	418,625.20	418,625.20	0.00
'2113-0650-9136-0000	#9136 Fam Basica 2020	0.00	418,625.20	418,625.20	0.00
'2113-0651-0000-0000	Corporativo de Ingenieria Civil e Instalac	0.00	273,656.05	273,656.05	0.00
'2113-0651-9136-0000	#9136 Fam Basica 2020	0.00	273,656.05	273,656.05	0.00
'2113-0652-0000-0000	Obra Civil y Vial de Oriente S.A de C.V	235,989.39	235,989.39	0.00	0.00
'2113-0652-1383-0000	#1383 Pacten 2019-2020	235,989.39	235,989.39	0.00	0.00
'2113-0653-0000-0000	Instalaciones y Construcciones Energeti	0.00	306,872.75	306,872.75	0.00
'2113-0653-9136-0000	#9136 Fam Basica 2020	0.00	306,872.75	306,872.75	0.00
'2113-0655-0000-0000	Jenner Flores Oropeza	0.00	149,803.91	149,803.91	0.00
'2113-0655-9136-0000	#9136 Fam Basica	0.00	149,803.91	149,803.91	0.00
'2113-0656-0000-0000	Karla Jazmin Cardozo Uribe	0.00	277,301.13	277,301.13	0.00
'2113-0656-9136-0000	#9136 Fam Basica 2020	0.00	277,301.13	277,301.13	0.00
'2113-0657-0000-0000	Operadora Sanchez Gutierrez S.A de C.	0.00	40,241.10	40,241.10	0.00
'2113-0657-9136-0000	#9136 Fam Basica 2020	0.00	40,241.10	40,241.10	0.00
'2113-0658-0000-0000	Edificaciones y Pavimentaciones Tuza de	0.00	266,710.98	266,710.98	0.00
'2113-0658-9136-0000	#9136 Fam Basica 2020	0.00	266,710.98	266,710.98	0.00
'2113-0659-0000-0000	Mirza Elizabeth Perez Matos	0.00	266,320.44	266,320.44	0.00
'2113-0659-9136-0000	#9136 Fam Basica 2020	0.00	266,320.44	266,320.44	0.00
'2113-0661-0000-0000	Corporativo MN de Infraestructura y Des	0.00	175,991.85	175,991.85	0.00
'2113-0661-9136-0000	#9136 Fam Basica 2020	0.00	175,991.85	175,991.85	0.00
'2113-0663-0000-0000	Cristal Ugalde Perez	0.00	580,986.17	580,986.17	0.00
'2113-0663-9136-0000	#9136 Fam Basica 2020	0.00	580,986.17	580,986.17	0.00
'2113-0664-0000-0000	Ordico S.A de C.V	0.00	467,357.66	467,357.66	0.00
'2113-0664-9136-0000	#9136 Fam Basica 2020	0.00	467,357.66	467,357.66	0.00
'2113-0665-0000-0000	Pisos Estampados del Mayab S.A de C.	0.00	157,959.89	157,959.89	0.00
'2113-0665-9136-0000	#9136 Fam Basica 2020	0.00	157,959.89	157,959.89	0.00
'2113-0666-0000-0000	Eleva Constructora de Yucatan S.A de C	0.00	210,533.86	210,533.86	0.00
'2113-0666-9136-0000	#9136 Fam Basica 2020	0.00	210,533.86	210,533.86	0.00
'2113-0667-0000-0000	Estudios y Supervision Del Sureste SA d	0.00	58,638.00	58,638.00	0.00
'2113-0667-1093-0000	#1093 Uni La Uno Fam Superior 2020	0.00	58,638.00	58,638.00	0.00
'2113-0669-0000-0000	Edier Ricardo Chan Sanchez	0.00	23,898.67	23,898.67	0.00
'2113-0669-9136-0000	#Fam Basica 2020	0.00	23,898.67	23,898.67	0.00
'2113-0670-0000-0000	Eugenia Morales Gonzalez	0.00	64,103.00	64,103.00	0.00
'2113-0670-9136-0000	#9136 Fam Basica 2020	0.00	64,103.00	64,103.00	0.00
'2113-0671-0000-0000	Carlo Francisco Rodriguez Polanco	0.00	285,000.00	285,000.00	0.00
'2113-0671-9136-0000	#9136 Fam Basica 20	0.00	285,000.00	285,000.00	0.00
'2113-0672-0000-0000	Constructora Riro S.A de C.V	0.00	554,961.75	554,961.75	0.00
'2113-0672-9136-0000	#9136 Fam Basica 20	0.00	554,961.75	554,961.75	0.00

'2113-0673-0000-0000	Desarrolladora Quilu S.A de C.V	0.00	247,490.70	247,490.70	0.00
'2113-0673-9136-0000	#9136 Fam Basica 20	0.00	247,490.70	247,490.70	0.00
'2113-0674-0000-0000	Arquitectos Constructora S.A de C.V	0.00	541,486.20	541,486.20	0.00
'2113-0674-9136-0000	#9136 Fam Basica 20	0.00	541,486.20	541,486.20	0.00
'2113-0675-0000-0000	Leydi Elizabeth Valdez Rivero	0.00	251,991.12	251,991.12	0.00
'2113-0675-9136-0000	#9136 Fam Basica 20	0.00	251,991.12	251,991.12	0.00
'2113-0676-0000-0000	Administradora Tecnica del Mayab SA de	0.00	433,648.90	433,648.90	0.00
'2113-0676-9136-0000	#9136 Fam Basica 2020	0.00	433,648.90	433,648.90	0.00
'2113-0677-0000-0000	Sagsa SA de CV	0.00	90,325.45	90,325.45	0.00
'2113-0677-9136-0000	#9136 Fam Basica 2020	0.00	90,325.45	90,325.45	0.00
'2113-0678-0000-0000	Diseños y Proyec. en Obra Pub. del Sre	0.00	269,775.54	269,775.54	0.00
'2113-0678-9136-0000	#9136 Fam Basica 20	0.00	269,775.54	269,775.54	0.00
'2113-0679-0000-0000	Insumos y Servicios Peninsulares S.A de	0.00	162,931.93	162,931.93	0.00
'2113-0679-9136-0000	#9136 Fam Basica 20	0.00	162,931.93	162,931.93	0.00
'2117-0000-0000-0000	Retenciones y Contribuciones por Pa	1,597,167.83	775,496.68	909,355.81	1,731,026.96
'2117-0001-0000-0000	I.S.P.T.	208,011.45	229,609.00	307,524.89	285,927.34
'2117-0001-1000-0000	I.S.P.T Sueldos Base	208,012.33	229,609.00	307,524.89	285,928.22
'2117-0001-2000-0000	ISPT Asimilables	-0.88	0.00	0.00	-0.88
'2117-0002-0000-0000	10% ISR Retenido	0.41	0.00	0.00	0.41
'2117-0002-6078-0000	#6078 Participaciones Federales 2020	0.06	0.00	0.00	0.06
'2117-0002-8756-0000	#38756 Glo Corriente Bmex	0.35	0.00	0.00	0.35
'2117-0006-0000-0000	Cuotas Isstey	156,514.47	335,319.66	356,954.66	178,149.47
'2117-0006-0008-0000	8% Cuotas Empleados	58,213.67	123,335.98	131,293.70	66,171.39
'2117-0006-0012-0000	13.75% Cuota Patronal	98,300.80	211,983.68	225,660.96	111,978.08
'2117-0008-0000-0000	Fonacot	590.47	0.00	0.00	590.47
'2117-0008-0091-0000	Lina Valeria Trejo Quintal	529.92	0.00	0.00	529.92
'2117-0008-0288-0000	Oswaldo Javier Sosa Basulto	60.55	0.00	0.00	60.55
'2117-0009-0000-0000	Prestamos ISSTEY	36,068.90	73,196.92	73,944.79	36,816.77
'2117-0009-0601-0000	Dir. General	-327.62	0.00	0.00	-327.62
'2117-0009-0602-0000	Dir. Administración	24,667.54	40,679.31	42,156.57	26,144.80
'2117-0009-0603-0000	Dir. Construcción	3,547.64	18,471.15	17,741.79	2,818.25
'2117-0009-0604-0000	Dir. Proyectos	1,725.76	4,879.66	4,879.66	1,725.76
'2117-0009-0605-0000	Dir. Control y Normatividad	3,394.34	2,311.14	2,311.14	3,394.34
'2117-0009-0607-0000	Dir. Electrificación y Electricidad	3,061.24	6,855.66	6,855.66	3,061.24
'2117-0010-0000-0000	penalizaciones	1,001,647.65	0.00	35,528.41	1,037,176.06
'2117-0010-0039-0000	Suministros y Mltos Integrales SA CV	20,380.48	0.00	0.00	20,380.48
'2117-0010-0039-2321	#2321 Fam Potenciado	20,380.48	0.00	0.00	20,380.48
'2117-0010-0060-0000	Constructora Luboro S.A.de C.V.	25,711.67	0.00	0.00	25,711.67
'2117-0010-0060-3894	#3894 Fam Basica 2019 Santander	13,895.00	0.00	0.00	13,895.00
'2117-0010-3894-0000	#3894 Fam Basica 2019	11,816.67	0.00	0.00	11,816.67
'2117-0010-0065-0000	Corporativo OCE del Ste SA de CV	8,512.53	0.00	0.00	8,512.53
'2117-0010-0065-2321	2321 FAM POTENCIADO	8,512.53	0.00	0.00	8,512.53
'2117-0010-0093-0000	Gabriel Gerardo de J. Lara Herrera	954.77	0.00	0.00	954.77
'2117-0010-0093-1516	#1516 Remanente FAM BASICA 2019 S	954.77	0.00	0.00	954.77



'2117-0010-0094-0000	Maxiconstructora Hidraulica y Mantto Int	226,523.46	0.00	0.00	226,523.46
'2117-0010-0094-2321	#2321 Fam Potenciado Santander	129,104.53	0.00	0.00	129,104.53
'2117-0010-0094-6990	#6990 IDEFEY FAM Basica 2018	97,418.93	0.00	0.00	97,418.93
'2117-0010-0117-0000	Edificaciones del Mayab, S.A. de C.V.	14,140.33	0.00	0.00	14,140.33
'2117-0010-0117-2321	'2321 FAM POTENCIADO	14,140.33	0.00	0.00	14,140.33
'2117-0010-0131-0000	Constructora PCH S.A. de C.V.	887.91	0.00	0.00	887.91
'2117-0010-0131-1516	#1516 Remanente FAM BASICA 2019 S	887.91	0.00	0.00	887.91
'2117-0010-0147-0000	Grupo Waga S.A. de C.V.	3,178.92	0.00	0.00	3,178.92
'2117-0010-0147-3376	#3376 Fafef 2015 Santander	3,178.92	0.00	0.00	3,178.92
'2117-0010-0153-0000	José Asuncion Castro Encalada	25,722.55	0.00	0.00	25,722.55
'2117-0010-0153-2321	'2321 fam potenciado	25,722.55	0.00	0.00	25,722.55
'2117-0010-0160-0000	Promotora y Comercializadora de Biene	73,905.54	0.00	0.00	73,905.54
'2117-0010-0160-2321	#2321 IDEFEY Fam Potenciado 2015 S	6,573.68	0.00	0.00	6,573.68
'2117-0010-0160-6143	#6143 Fam Basica 2015 Santander	13,770.59	0.00	0.00	13,770.59
'2117-0010-0160-8410	#8410 Fafef 2014 Scotiabank	53,561.27	0.00	0.00	53,561.27
'2117-0010-0162-0000	Constructora Argon SA de CV	16,674.65	0.00	0.00	16,674.65
'2117-0010-0162-2321	#2321 Fam Potenciado	504.74	0.00	0.00	504.74
'2117-0010-0162-3894	#3894 Fam Basica 2019 Santander	16,169.91	0.00	0.00	16,169.91
'2117-0010-0177-0000	Construcciones y Negocios del Golfo SA	2,258.55	0.00	0.00	2,258.55
'2117-0010-0177-2321	'2321 fam potenciado	2,258.55	0.00	0.00	2,258.55
'2117-0010-0182-0000	Construcciones Mllemium del Sureste SA	557.48	0.00	0.00	557.48
'2117-0010-0182-6143	#6143 Fam Basica 2015 Santander	557.48	0.00	0.00	557.48
'2117-0010-0188-0000	José Jesús Lizama Lizama	224.45	0.00	0.00	224.45
'2117-0010-0188-6143	#6143 Fam Basica 2015 Santander	224.45	0.00	0.00	224.45
'2117-0010-0199-0000	Fernando Diaz Carrillo	0.00	0.00	4,007.21	4,007.21
'2117-0010-0199-9136	#9136 Fam Basica 2020	0.00	0.00	4,007.21	4,007.21
'2117-0010-0214-0000	Siurus Constructora S de RL de CV	8,554.60	0.00	0.00	8,554.60
'2117-0010-0214-2321	#2321 Fam Potenciado	8,554.60	0.00	0.00	8,554.60
'2117-0010-0229-0000	Grupo edeca SA de CV	20,912.40	0.00	0.00	20,912.40
'2117-0010-0229-3894	#3894 Fam Basica 2019 Santander	20,912.40	0.00	0.00	20,912.40
'2117-0010-0232-0000	Alberto de Jesus Gomez Sulu	42.77	0.00	1,944.76	1,987.53
'2117-0010-0232-9136	#9136 Fam Basica 2020	42.77	0.00	1,944.76	1,987.53
'2117-0010-0233-0000	Distribuidora Tanlah SA de CV	651.69	0.00	0.00	651.69
'2117-0010-0233-6990	#6990 IDEFEY FAM Basica 2018	651.69	0.00	0.00	651.69
'2117-0010-0241-0000	Construccion y Supervisión VAVEL SA d	751.16	0.00	0.00	751.16
'2117-0010-0241-2321	#2321 Fam Potenciado	751.16	0.00	0.00	751.16
'2117-0010-0272-0000	Consortio Peninsular SA de CV	14,474.98	0.00	0.00	14,474.98
'2117-0010-0272-2321	'2321 ESCUELAS AL CIEN	901.48	0.00	0.00	901.48
'2117-0010-0272-3376	#3376 FAFEF 2015	727.85	0.00	0.00	727.85
'2117-0010-0272-4032	#4032 IDEFEY FAM Media Superior 201	12,845.65	0.00	0.00	12,845.65
'2117-0010-0279-0000	DISEÑO E INGENIERIA PENINSULAR	1,220.17	0.00	0.00	1,220.17
'2117-0010-0279-2321	'2321 Fam Potenciado	1,220.17	0.00	0.00	1,220.17
'2117-0010-0281-0000	Constructora impresa SA de CV	403.29	0.00	0.00	403.29
'2117-0010-0281-6143	#6143 Fam Basica 2015 Santander	403.29	0.00	0.00	403.29

'2117-0010-0287-0000	Francisco José Herrera Contreras	108.58	0.00	0.00	108.58
'2117-0010-0287-0239	#0239 Fam Media Superior 2014 Scollat	54.29	0.00	0.00	54.29
'2117-0010-0287-8625	#8625 Fondo Concursable EMS 2014	54.29	0.00	0.00	54.29
'2117-0010-0291-0000	Monty Construcciones SA de CV	9,672.33	0.00	0.00	9,672.33
'2117-0010-0291-2321	#2321 Fam Potenciado	9,672.33	0.00	0.00	9,672.33
'2117-0010-0303-0000	JESUS ALFREDO CERVANTES GUAR	608.75	0.00	0.00	608.75
'2117-0010-0303-2321	'2321 FAM POTENCIADO	608.75	0.00	0.00	608.75
'2117-0010-0304-0000	ECA Infraestructura,S.A. de C.V.	7,418.41	0.00	0.00	7,418.41
'2117-0010-0304-8990	#6990 Fam Basica 2018	7,418.41	0.00	0.00	7,418.41
'2117-0010-0312-0000	Alejandro Quintero González	1,734.28	0.00	0.00	1,734.28
'2117-0010-0312-9687	#9687 BBVA Mejores Espacios Educ 20	1,734.28	0.00	0.00	1,734.28
'2117-0010-0313-0000	Premezclados secis gnco SA de CV	7,937.59	0.00	0.00	7,937.59
'2117-0010-0313-6143	#6143 Fam Basica 2015 Santander	7,937.59	0.00	0.00	7,937.59
'2117-0010-0318-0000	Megallita sa de cv	2,955.51	0.00	0.00	2,955.51
'2117-0010-0318-0673	#6550240673 Cendi Merida 2008 Santa	2,955.51	0.00	0.00	2,955.51
'2117-0010-0321-0000	Constructora CUBYC Peninsular SA de C	1,751.46	0.00	0.00	1,751.46
'2117-0010-0321-2321	'2321 fam potenciado	1,751.46	0.00	0.00	1,751.46
'2117-0010-0322-0000	Luis Alberto Canto Chay	1,778.88	0.00	0.00	1,778.88
'2117-0010-0322-2321	#2321 Fam Potenciado	1,778.88	0.00	0.00	1,778.88
'2117-0010-0324-0000	Construredi SA de CV	309.91	0.00	0.00	309.91
'2117-0010-0324-2321	#2321 Fam Potenciado Santander	309.91	0.00	0.00	309.91
'2117-0010-0335-0000	Inmobiliaria proyectos y edificaciones S/	6,184.12	0.00	0.00	6,184.12
'2117-0010-0335-3894	#3894 Fam Basica 2019 Santander	6,184.12	0.00	0.00	6,184.12
'2117-0010-0336-0000	Constructora Yucaquin SA de CV	8,295.47	0.00	0.00	8,295.47
'2117-0010-0336-6990	#6990 IDEFEY FAM Basica 2018	8,295.47	0.00	0.00	8,295.47
'2117-0010-0351-0000	Margom Construcciones SA de CV	8,111.24	0.00	0.00	8,111.24
'2117-0010-0351-2321	#2321 Fam Potenciado	8,111.24	0.00	0.00	8,111.24
'2117-0010-0360-0000	Zahama Construcciones SA DE CV	428.24	0.00	0.00	428.24
'2117-0010-0360-6990	#6990 IDEFEY FAM Basica 2018	428.24	0.00	0.00	428.24
'2117-0010-0362-0000	Desarrollo Prof. en Const. Yucatan SA d	805.01	0.00	0.00	805.01
'2117-0010-0362-6143	#6143 Fam Basica 2015 Santander	805.01	0.00	0.00	805.01
'2117-0010-0364-0000	GEA Construcciones Exaclas SA de CV	5,194.64	0.00	0.00	5,194.64
'2117-0010-0364-6143	#6143 Fam Basica 2015 Santander	5,194.64	0.00	0.00	5,194.64
'2117-0010-0366-0000	Casas Conde SA de CV	28,927.96	0.00	0.00	28,927.96
'2117-0010-0366-2321	#2321 Fam Potenciado	24,813.07	0.00	0.00	24,813.07
'2117-0010-0366-6990	#6990 IDEFEY FAM Basica 2018	4,114.89	0.00	0.00	4,114.89
'2117-0010-0383-0000	Constructora Lusen SA de CV	56,327.90	0.00	0.00	56,327.90
'2117-0010-0383-6191	#6191 IDEFEY Fam Superior 2015 Sant	56,327.90	0.00	0.00	56,327.90
'2117-0010-0391-0000	Constructora Regional Cooperativa SA	1,364.16	0.00	0.00	1,364.16
'2117-0010-0391-3894	#3894 Fam Basica 2019 Santander	1,364.16	0.00	0.00	1,364.16
'2117-0010-0400-0000	OBI Ingenieria y Proyectos SA de CV	1,212.42	0.00	0.00	1,212.42
'2117-0010-0400-3894	#3894 Fam Basica 2019 Santander	1,212.42	0.00	0.00	1,212.42
'2117-0010-0405-0000	DISEÑO E INGENIERIA PENINSULAR	1,088.57	0.00	0.00	1,088.57
'2117-0010-0405-2321	#2321 FAM POTENCIADO	1,088.57	0.00	0.00	1,088.57

'2117-0010-0406-0000	CONSTRUCCIONES Y MAQUINARIA E	6,444.99	0.00	0.00	6,444.99
'2117-0010-0406-2321	'2321 FAM POTENCIADO	6,444.99	0.00	0.00	6,444.99
'2117-0010-0412-0000	Supervisión y Control de Obras SA de C	63.39	0.00	0.00	63.39
'2117-0010-0412-9510	#9510 Fondo Concursable EMS 2015 Sc	63.39	0.00	0.00	63.39
'2117-0010-0415-0000	Grupo Constructor Tomeva SA de CV	1,463.51	0.00	0.00	1,463.51
'2117-0010-0415-2321	#2321 IDEFEY Fam Potenciado 2015 S	1,463.51	0.00	0.00	1,463.51
'2117-0010-0416-0000	Carpis SA de CV	16,420.82	0.00	0.00	16,420.82
'2117-0010-0416-2321	'2321 FAM POTENCIADO	16,420.82	0.00	0.00	16,420.82
'2117-0010-0426-0000	Consorcio Constructivo Peninsula SA de	782.37	0.00	0.00	782.37
'2117-0010-0426-3376	#3376 Fafer 2015 Santander	782.37	0.00	0.00	782.37
'2117-0010-0431-0000	Hassten Construccion SA de CV	100,499.39	0.00	0.00	100,499.39
'2117-0010-0431-2321	#2321 Fam Potenciado	100,499.39	0.00	0.00	100,499.39
'2117-0010-0433-0000	Josue Arturo Moo Gonzalez	3,771.03	0.00	0.00	3,771.03
'2117-0010-0433-2321	#2321 Idefey Fam Potenciado	3,771.03	0.00	0.00	3,771.03
'2117-0010-0436-0000	Infraestructura Peninsular SA de CV	6,254.23	0.00	0.00	6,254.23
'2117-0010-0436-2321	'2321 ESCUELAS AL CIEN	6,254.23	0.00	0.00	6,254.23
'2117-0010-0442-0000	Comercializadora Fed S de RL de CV	8,247.05	0.00	0.00	8,247.05
'2117-0010-0442-2321	#2321 Fam Potenciado	8,247.05	0.00	0.00	8,247.05
'2117-0010-0444-0000	Ele Carfelo SA de CV	1,432.86	0.00	0.00	1,432.86
'2117-0010-0444-2321	#2321 Fam Potenciado	1,432.86	0.00	0.00	1,432.86
'2117-0010-0445-0005	Servicios Tecnologicos y de Infra. S.A d	12,675.37	0.00	0.00	12,675.37
'2117-0010-0445-6990	#6990 IDEFEY FAM Basica 2018	12,675.37	0.00	0.00	12,675.37
'2117-0010-0449-0000	Grupo SM, S de R.L. de C.V.	2,943.08	0.00	0.00	2,943.08
'2117-0010-0449-2321	#2321 Fam Potenciado Santander	2,943.08	0.00	0.00	2,943.08
'2117-0010-0500-0000	Raul Fernando Navarrete Guevara	816.65	0.00	0.00	816.65
'2117-0010-0500-6990	#6990 IDEFEY FAM Basica 2018	816.65	0.00	0.00	816.65
'2117-0010-0512-0000	MOGUER CONSTRUCCIONES EXACT	1,262.10	0.00	0.00	1,262.10
'2117-0010-0512-6990	#6990 IDEFEY FAM Basica 2018	1,262.10	0.00	0.00	1,262.10
'2117-0010-0528-0000	Alfredo Ruiz Victoria	7,203.56	0.00	0.00	7,203.56
'2117-0010-0528-2321	#2321 Fam Potenciado Santander	7,203.56	0.00	0.00	7,203.56
'2117-0010-0529-0000	DDR SA DE CV	1,277.42	0.00	0.00	1,277.42
'2117-0010-0529-2321	#2321 Fam Potenciado	1,277.42	0.00	0.00	1,277.42
'2117-0010-0530-0000	JG Maquinaria y Construcciones S de Ri	6,048.16	0.00	0.00	6,048.16
'2117-0010-0530-9981	#9981 FAM Basica 2017 Santander	6,048.16	0.00	0.00	6,048.16
'2117-0010-0541-0000	JOVISION CONSULTORES SC	3,111.43	0.00	0.00	3,111.43
'2117-0010-0541-6990	#6990 IDEFEY FAM Basica 2018	3,111.43	0.00	0.00	3,111.43
'2117-0010-0542-0000	Ideas Arquitectos S.A. de C.V.	1,293.76	0.00	0.00	1,293.76
'2117-0010-0542-2321	#2321 Fam Potenciado Santander	1,293.76	0.00	0.00	1,293.76
'2117-0010-0543-0000	Construcciones Bienes Raices Tello Sal	37,539.37	0.00	0.00	37,539.37
'2117-0010-0543-2321	#2321 Fam Potenciado	37,539.37	0.00	0.00	37,539.37
'2117-0010-0549-0000	Oscar Manuel Sarabia Maldonado	4,361.04	0.00	0.00	4,361.04
'2117-0010-0549-2321	#2321 Fam Potenciado	4,361.04	0.00	0.00	4,361.04
'2117-0010-0566-0000	Proyectos de Ingenieria Constr Superv y	21,744.09	0.00	0.00	21,744.09
'2117-0010-0566-3894	#3894 Fam Basica 2019 Santander	21,744.09	0.00	0.00	21,744.09

'2117-0010-0570-0000	Carlos Manuel Uicab Crespo	3,832.65	0.00	0.00	3,832.65
'2117-0010-0570-2321	#2321 Fam Potenciado Santander	3,832.65	0.00	0.00	3,832.65
'2117-0010-0571-0000	Saycosur, S.A. de C.V.	3,586.45	0.00	0.00	3,586.45
'2117-0010-0571-2321	#2321 Fam Potenciado Santander	3,586.45	0.00	0.00	3,586.45
'2117-0010-0588-0000	Urbanika HR SA de CV	29,720.94	0.00	0.00	29,720.94
'2117-0010-0588-3894	#3894 Fam Basica 2019 Santander	29,720.94	0.00	0.00	29,720.94
'2117-0010-0592-0000	Signo Proyectos y Construcción S de RL	77,139.34	0.00	0.00	77,139.34
'2117-0010-0592-1174	#1174 PACTEN 2019	359.99	0.00	0.00	359.99
'2117-0010-0592-1377	#1377 Fam Superior 2019 Banamex	76,779.35	0.00	0.00	76,779.35
'2117-0010-0597-0000	Citra S.A de C.V	5,421.24	0.00	0.00	5,421.24
'2117-0010-0597-1516	#1516 Remanente FAM BASICA 2019 S	5,421.24	0.00	0.00	5,421.24
'2117-0010-0599-0000	Zuleimi Maribel Sosa Gongora	3,044.44	0.00	0.00	3,044.44
'2117-0010-0599-3894	#3894 Fam Basica 2019 Santander	3,044.44	0.00	0.00	3,044.44
'2117-0010-0600-0000	Ignacio vado Alonzo	0.00	0.00	3,400.05	3,400.05
'2117-0010-0600-9136	#9136 Fam Básica	0.00	0.00	3,400.05	3,400.05
'2117-0010-0608-0000	Jose Daniel Rubio Acavedo	0.00	0.00	2,498.25	2,498.25
'2117-0010-0608-9136	#9136 Fam Basicoa 2020	0.00	0.00	2,498.25	2,498.25
'2117-0010-0615-0000	RC Construccion y Diseño SA de CV	18.86	0.00	0.00	18.86
'2117-0010-0615-1516	#1516 Remanente FAM BASICA 2019 S	18.86	0.00	0.00	18.86
'2117-0010-0622-0000	Sucovisa SA de CV	8,420.16	0.00	0.00	8,420.16
'2117-0010-0622-3894	#3894 Fam Basica 2019 Santander	8,420.16	0.00	0.00	8,420.16
'2117-0010-0627-0000	M1117 SA DE CV	5,948.12	0.00	0.00	5,948.12
'2117-0010-0627-3894	#3894 Fam Basica 2019 Santander	5,948.12	0.00	0.00	5,948.12
'2117-0010-0646-0000	David Jesus Valencia Cabrera	0.00	0.00	1,657.01	1,657.01
'2117-0010-0646-9136	#9136 Fam Basica 2020	0.00	0.00	1,657.01	1,657.01
'2117-0010-0656-0000	Karla Jazmin Cardozo Uribe	0.00	0.00	15,263.31	15,263.31
'2117-0010-0656-9136	#9136 Fam Superior 2020	0.00	0.00	15,263.31	15,263.31
'2117-0010-0659-0000	Mirza Elizabeth Perez Matos	0.00	0.00	776.32	776.32
'2117-0010-0659-9136	#9136 Fam Básica	0.00	0.00	776.32	776.32
'2117-0010-0666-0000	Eleva Constructora de Yucatan SA de C	0.00	0.00	5,981.50	5,981.50
'2117-0010-0666-9136	#9136 Fam Básica	0.00	0.00	5,981.50	5,981.50
'2117-0011-0000-0000	*Retenciones 2 al millar CMIC	27,629.70	38,516.52	37,954.22	27,067.40
'2117-0011-2007-0000	Cuentas de Programa del 2007	5,453.99	0.00	0.00	5,453.99
'2117-0011-2076-0000	#2076 Fafet 2007 Inverlat	315.25	0.00	0.00	315.25
'2117-0011-7635-0000	#7635 Fam Basica 2007 Inverlat	3,700.16	0.00	0.00	3,700.16
'2117-0011-7643-0000	#7643 Educacion Media Superior 2007 II	1,438.58	0.00	0.00	1,438.58
'2117-0011-2008-0000	Cuentas del Programa del 2008	5,744.60	0.00	0.00	5,744.60
'2117-0011-0383-0000	#0383 Fafet 2008 BBVA Bancomer	7.94	0.00	0.00	7.94
'2117-0011-0608-0000	#0608 Fam Uady 2008 Santander	117.60	0.00	0.00	117.60
'2117-0011-7678-0000	#17001627678 Fam Superior 2008 Inver	5,264.79	0.00	0.00	5,264.79
'2117-0011-7694-0000	#7694 Fafet 2008 Inverlat	54.64	0.00	0.00	54.64
'2117-0011-8128-0000	#8128 Programa Fortalecer 2008 HSBC	299.63	0.00	0.00	299.63
'2117-0011-2009-0000	Cuentas del Programa del 2009	3,206.15	0.00	0.00	3,206.15
'2117-0011-0145-0000	#0145 Fafet 2009 BBVA	3,008.74	0.00	0.00	3,008.74

'2117-0011-2940-0000 #2940 FAM Básica 2009 Santander	197.41	0.00	0.00	197.41
'2117-0011-2010-0000 Cuentas del Programa del 2010	8,706.89	0.00	0.00	8,706.89
'2117-0011-2074-0000 #2074 ITS Valladolid 2010 Banamex	36.41	0.00	0.00	36.41
'2117-0011-4123-0000 #4123 Idefey FAFEF 2010 Bmx	6,569.28	0.00	0.00	6,569.28
'2117-0011-7884-0000 #7884 Sep UTM 2010 Santander	571.32	0.00	0.00	571.32
'2117-0011-9312-0000 #9312 Uno Fam Superior 2010 BBVA	1,529.88	0.00	0.00	1,529.88
'2117-0011-2011-0000 Cuentas de programas 2011	331.46	0.00	0.00	331.46
'2117-0011-2497-0000 #2497 Fafef 2011 Banamex	307.59	0.00	0.00	307.59
'2117-0011-4082-0000 #4082 Educ Media Sup 2011 Inverlat	23.87	0.00	0.00	23.87
'2117-0011-2013-0000 Cuentas de Programas 2013	960.78	0.00	0.00	960.78
'2117-0011-6259-0000 #6259 EMS 2013 Scotiaback	960.78	0.00	0.00	960.78
'2117-0011-2015-0000 Cuentas de Programas 2015	118.56	0.00	0.00	118.56
'2117-0011-1547-0000 #1547 Proxoee 2015 ITS Valladolid Sc	-0.01	0.00	0.00	-0.01
'2117-0011-9472-0000 #9472 65 Subsidios Para Contingencias	0.30	0.00	0.00	0.30
'2117-0011-9510-0000 #9510 Fondo Concursable EMS 2015 Sc	118.27	0.00	0.00	118.27
'2117-0011-2016-0000 Cuentas de Programas 2016	333.96	0.00	0.00	333.96
'2117-0011-0119-0000 #0119 Rec Estatales 2016 Valladolid Sc	0.01	0.00	0.00	0.01
'2117-0011-6115-0000 #6115 IDEFEY FAFEF 2016	333.95	0.00	0.00	333.95
'2117-0011-2018-0000 Cuentas de Programas 2018	-568.21	0.00	0.00	-568.21
'2117-0011-4381-0000 #4381 Rem Fam Basica 2018 Mant Emc	-344.23	0.00	0.00	-344.23
'2117-0011-6990-0000 #6990 IDEFEY FAM Basica 2018	-223.98	0.00	0.00	-223.98
'2117-0011-2019-0000 Cuentas de Programas 2019	2,108.10	0.00	0.00	2,108.10
'2117-0011-1377-0000 #1377 Fam Superior 2019 Banamex	100.00	0.00	0.00	100.00
'2117-0011-1516-0000 #1516 Remanente FAM BASICA 2019 S	842.40	0.00	0.00	842.40
'2117-0011-3894-0000 #3894 Fam Basica 2019 Santander	1,165.70	0.00	0.00	1,165.70
'2117-0011-2020-0000 Cuentas de Programas 2020	1,233.42	38,516.52	37,954.22	671.12
'2117-0011-1383-0000 #1383 Pacten 2019-2020	552.39	552.39	0.00	0.00
'2117-0011-2472-0000 #2472 Pacten 2019-2020	681.03	479.31	0.00	201.72
'2117-0011-3753-0000 #3753 Fafef 2020 Electrificación	0.00	1,453.12	1,453.12	0.00
'2117-0011-6205-0000 #6205 INCAY	0.00	9,335.72	9,335.72	0.00
'2117-0011-9136-0000 #9136 Fam Basica 2020	0.00	26,695.98	27,165.38	469.40
'2117-0012-0000-0000 *Retenciones 5 al millar SECODAM	166,704.78	98,854.58	97,448.84	165,299.04
'2117-0012-1000-0000 Ret 5% Estatales	7,089.80	67,938.19	67,913.43	7,065.04
'2117-0012-2033-0000 #2033 ITM 2005 Inverlat	119.74	0.00	0.00	119.74
'2117-0012-2472-0000 #2472 Pacten 2019-2020	1,702.58	1,198.27	0.00	504.31
'2117-0012-3894-0000 #3894 Fam Basica 2019 Santander	332.85	0.00	0.00	332.85
'2117-0012-6259-0000 #6259 EMS 2013 Scotiaback	63.37	0.00	0.00	63.37
'2117-0012-8128-0000 #8128 Idefey Prog.Fortalecer 2008 HSB	4,440.95	0.00	0.00	4,440.95
'2117-0012-9065-0000 #9065 Remanentes FAM 2017 Santand	430.31	0.00	0.00	430.31
'2117-0012-9136-0000 #9136 Fam Basica 2020	0.00	66,739.92	67,913.43	1,173.51
'2117-0012-2000-0000 Ret 5% Federales	158,614.98	30,916.39	29,535.41	158,234.00
'2117-0012-0145-0000 #0145 Fafef 2009 BBVA	6,831.17	0.00	0.00	6,831.17
'2117-0012-0383-0000 #0383 Fafef 2008 BBVA Bancomer	19.86	0.00	0.00	19.86
'2117-0012-0971-0000 #0971 Fam Superior 2011 BBVA	8,126.24	0.00	0.00	8,126.24

'2117-0012-1383-0000	#1383 Pacien 2019-2020	1,380.98	1,380.98	0.00	0.00
'2117-0012-1516-0000	#1516 Remanente FAM BASICA 2019 S	7,672.43	0.00	0.00	7,672.43
'2117-0012-2074-0000	#2074 ITS Valladolid 2010 Banamex	91.05	0.00	0.00	91.05
'2117-0012-2076-0000	#2076 Fafef 2007 Inverlat	788.16	0.00	0.00	788.16
'2117-0012-2321-0000	#2321 IDEFEY Fam Potenciado 2015 S	-10,808.30	2,563.31	2,563.31	-10,808.30
'2117-0012-3753-0000	#3753 Fafef 2020 Electrificación	0.00	3,632.80	3,632.80	0.00
'2117-0012-4008-0000	#4008 PAOE-SEP 2012 Banorte	701.66	0.00	0.00	701.66
'2117-0012-4082-0000	#4082 Educ Media Sup 2011 Inverlat	59.88	0.00	0.00	59.88
'2117-0012-4732-0000	#4732 ITA de Conkal 2009	34,403.04	0.00	0.00	34,403.04
'2117-0012-6205-0000	#6205 INCA Y	0.00	23,339.30	23,339.30	0.00
'2117-0012-6990-0000	#6990 IDEFEY FAM Basica 2018	10,794.37	0.00	0.00	10,794.37
'2117-0012-7635-0000	#7635 Fam Basica 2007 Inverlat	42.99	0.00	0.00	42.99
'2117-0012-7643-0000	#7643 Educación Media Superior 2007 It	3,596.43	0.00	0.00	3,596.43
'2117-0012-7678-0000	#7678 Fam Sup 2008 Inverlat	9,069.95	0.00	0.00	9,069.95
'2117-0012-7694-0000	#7694 Fafef 2008 Inverlat	136.60	0.00	0.00	136.60
'2117-0012-7884-0000	#7884 Sep UTM 2010 Santander	1,428.29	0.00	0.00	1,428.29
'2117-0012-8151-0000	#8151 Idefey Fam Basica 2008 HSBC	1,584.82	0.00	0.00	1,584.82
'2117-0012-8259-0000	#8259 FAM Basica 2010 Inverlat	668.14	0.00	0.00	668.14
'2117-0012-8705-0000	#8705 Fam Superior 2006 Brmex	138.02	0.00	0.00	138.02
'2117-0012-9312-0000	#9312 Uno Fam Superior 2010 BBVA	3,824.67	0.00	0.00	3,824.67
'2117-0012-9440-0000	#9440 Fam Basica 2016 Santander	1,060.90	0.00	0.00	1,060.90
'2117-0012-9711-0000	#9711 Fortal de la Gestión Escolar 2010	77,650.45	0.00	0.00	77,650.45
'2117-0012-9981-0000	#9981 FAM Basica 2017 Santander	355.38	0.00	0.00	355.38
'2119-0000-0000-0000	Otras Ctas por Pagar a Corto Plazo	665,518.63	23,567.41	37,879.41	679,830.63
'2119-0001-0000-0000	Laura Amanda Briceño Tun	0.00	2,250.38	2,250.38	0.00
'2119-0015-0000-0000	Impulsora MTP S.A.P.I de C.V SOFOM	2,666.00	7,796.00	7,796.00	2,666.00
'2119-0043-0000-0000	Alejandra Gabriela Herrera Franco	0.00	2,515.62	2,515.62	0.00
'2119-0045-0000-0000	CMIC #2321 IDEFEY Fam Potenciado 2	643,504.78	0.00	0.00	643,504.78
'2119-0048-0000-0000	Amanda Guadalupe Briceño Pech	0.00	2,400.00	2,400.00	0.00
'2119-0050-0000-0000	Guillermo Julian Braga Canto	-252.52	2,816.61	2,816.61	-252.52
'2119-0052-0000-0000	Francisco Javier Poot Peet	0.37	5,788.80	5,788.80	0.37
'2119-0056-0000-0000	Estudios Médicos COVID	19,600.00	0.00	14,312.00	33,912.00
'2160-0000-0000-0000	Fondos y Bienes de Terceros en Admon	434,042,813.41	0.00	368,481.20	434,411,294.61
'2162-0000-0000-0000	Fondos en Admon a Corto Plazo	434,042,813.41	0.00	368,481.20	434,411,294.61
'2162-2321-0000-0000	#2321 IDEFEY Fam Potenciado 2015 S	434,042,813.41	0.00	368,481.20	434,411,294.61
'3000-0000-0000-0000	HACIENDA PUBLICA / PATRIMONIO	21,741,691.67	0.00	0.00	21,741,691.67
'3100-0000-0000-0000	Patrimonio Contribuido	12,006,941.49	0.00	0.00	12,006,941.49
'3100-0049-0001-0000	Ejercicios Anteriores	12,006,941.49	0.00	0.00	12,006,941.49
'3100-0049-1998-0000	Acl. Donado por CAPFCE	1,561,613.99	0.00	0.00	1,561,613.99
'3100-0049-2004-0000	Adq. Activo 2004	2,673,653.15	0.00	0.00	2,673,653.15
'3100-0049-2005-0000	Adq. Activo 2005	357,907.03	0.00	0.00	357,907.03
'3100-0049-2006-0000	Adq. Activo 2006	514,783.82	0.00	0.00	514,783.82
'3100-0049-2007-0000	Adq. Activo 2007	162,623.66	0.00	0.00	162,623.66
'3100-0049-2008-0000	Adq. Activo 2008	21,887.25	0.00	0.00	21,887.25

'3100-0049-2009-0000	Adq. Activo 2009	76,626.47	0.00	0.00	76,626.47
'3100-0049-2010-0000	Adq. Activo 2010	6,637,846.12	0.00	0.00	6,637,846.12
'3110-0000-0000-0000	Aportaciones	703,323.93	0.00	0.00	703,323.93
'3220-0000-0000-0000	Resultados de Ejercicios Anteriores	40,026,788.17	0.00	0.00	40,026,788.17
'3220-0050-2000-0000	Ejercicios Anteriores	40,026,788.17	0.00	0.00	40,026,788.17
'3220-0050-2004-0000	Resultado Ejercicio 2004	117,015,239.36	0.00	0.00	117,015,239.36
'3220-0050-2005-0000	Resultado Ejercicio 2005	76,026,122.25	0.00	0.00	76,026,122.25
'3220-0050-2006-0000	Resultado Ejercicio 2006	56,052,647.17	0.00	0.00	56,052,647.17
'3220-0050-2007-0000	Resultado Ejercicio 2007	-124,091,292.25	0.00	0.00	-124,091,292.25
'3220-0050-2008-0000	Resultado Ejercicio 2008	49,553,622.19	0.00	0.00	49,553,622.19
'3220-0050-2009-0000	Resultado Ejercicio 2009	31,582,700.81	0.00	0.00	31,582,700.81
'3220-0050-2010-0000	Resultado Ejercicio 2010	-277,315,224.63	0.00	0.00	-277,315,224.63
'3220-0050-2011-0000	Resultado Ejercicio 2011	101,240,461.89	0.00	0.00	101,240,461.89
'3220-0050-2012-0000	Resultado Ejercicio 2012	78,824,872.77	0.00	0.00	78,824,872.77
'3220-0050-2013-0000	Resultado Ejercicio 2013	-1,726,240.01	0.00	0.00	-1,726,240.01
'3220-0050-2014-0000	Resultado Ejercicio 2014	-1,798,810.09	0.00	0.00	-1,798,810.09
'3220-0050-2015-0000	Resultado Ejercicio 2015	-302,925,135.75	0.00	0.00	-302,925,135.75
'3220-0050-2016-0000	Resultado Ejercicio 2016	-36,182,237.85	0.00	0.00	-36,182,237.85
'3220-0050-2017-0000	Resultado Ejercicio 2017	18,198,747.60	0.00	0.00	18,198,747.60
'3220-0050-2018-0000	Resultado Ejercicio 2018	121,919,611.81	0.00	0.00	121,919,611.81
'3220-0050-2019-0000	Resultado Ejercicio 2019	133,651,703.10	0.00	0.00	133,651,703.10
'3270-0000-0000-0000	Rectificaciones de Resultados de Ejerc	-30,995,361.92	0.00	0.00	-30,995,361.92
'3270-0057-0000-0000	Rectificacion Ejercicios Anteriores	-36,769,356.60	0.00	0.00	-36,769,356.60
'3270-0057-2004-0000	Rectificacion Ejercicio 2004	-57,814.01	0.00	0.00	-57,814.01
'3270-0057-2005-0000	Rectificacion Ejercicio 2005	-24,270,229.97	0.00	0.00	-24,270,229.97
'3270-0057-2006-0000	Rectificacion Ejercicio 2006	-383,710.66	0.00	0.00	-383,710.66
'3270-0057-2007-0000	Rectificación Ejercicio 2007	-49,956.04	0.00	0.00	-49,956.04
'3270-0057-2008-0000	Rectificacion Ejercicio 2008	-336,722.25	0.00	0.00	-336,722.25
'3270-0057-2009-0000	Rectificación Ejercicio 2009	-215,732.90	0.00	0.00	-215,732.90
'3270-0057-2010-0000	Rectificacion Ejercicio 2010	-3,251.72	0.00	0.00	-3,251.72
'3270-0057-2012-0000	Rectificacion Ejercicio 2012	-458,200.00	0.00	0.00	-458,200.00
'3270-0057-2013-0000	Rectificacion Ejercicio 2013	-373,059.20	0.00	0.00	-373,059.20
'3270-0057-2014-0000	Rectificación Ejercicio 2014	-1,158,975.33	0.00	0.00	-1,158,975.33
'3270-0057-2016-0000	Rectificación Ejercicio 2016	1,037,524.90	0.00	0.00	1,037,524.90
'3270-0057-2017-0000	Rectificacion Ejercicio 2017	2,410,798.83	0.00	0.00	2,410,798.83
'3270-0057-2018-0000	Rectificacion Ejercicio 2018	-14,642,292.21	0.00	0.00	-14,642,292.21
'3270-0057-2019-0000	Rectificación Ejercicio 2019	1,732,263.96	0.00	0.00	1,732,263.96
'3272-0000-0000-0000	Cambios por Errores Contables	5,773,994.68	0.00	0.00	5,773,994.68
'4100-0000-0000-0000	INGRESOS DE GESTION	132,445.98	0.00	31,453.90	163,899.88
'4150-0000-0000-0000	Productos de Tipo Corriente	132,445.98	0.00	31,453.90	163,899.88
'4151-0000-0000-0000	Productos	132,445.98	0.00	31,453.90	163,899.88
'4151-1000-0000-0000	Ingresos por intereses	132,445.98	0.00	31,453.90	163,899.88
'4151-1000-0323-0000	#0323 Participaciones Federales 2019	176.06	0.00	0.00	176.06
'4151-1000-0627-0000	#0627 Univ Tec Poniente Fam Superic	37.60	0.00	156.07	193.67

'4151-1000-0870-0000' #08705 IDEFEY Gtos de Sup Fam Pot	12.98	0.00	0.51	13.49
'4151-1000-1093-0000' #1093 Univ La Uno Fam Superior 2020	1,014.73	0.00	5,869.45	6,884.18
'4151-1000-1174-0000' #1174 Pacten 2019	5,137.59	0.00	559.86	5,697.45
'4151-1000-1383-0000' #1383 Pacten 2019-2020	17.32	0.00	30.51	47.83
'4151-1000-1388-0000' #1388 Escuelas de Tiempo Completo	291.17	0.00	291.19	582.36
'4151-1000-1412-0000' #1412 Univ Tec Metrop Fam Superior	0.00	0.00	3,849.51	3,849.51
'4151-1000-1516-0000' #1516 Remanentes Fam Basica 2019	8,480.53	0.00	0.00	8,480.53
'4151-1000-1815-0000' #1815 Gtos Sup x Mto Emergente	4.50	0.00	0.00	4.50
'4151-1000-1882-0000' #1882 Recursos de Años Anteriores	10,883.59	0.00	1,186.03	12,069.62
'4151-1000-1905-0000' #1905 Expansion de la Educ Inicial	7,228.23	0.00	1,079.12	8,307.35
'4151-1000-2025-0000' #2025 Gasto Corriente 2009 Inverlat	5.95	0.00	0.87	6.82
'4151-1000-3201-0000' #3201 Instalación de Juegos Infantiles	74.99	0.00	0.00	74.99
'4151-1000-3498-0000' #3498 Recursos Propios 2020	23.62	0.00	5.18	28.80
'4151-1000-3753-0000' #3753 Fafec 2020 Electrificación	404.62	0.00	624.11	1,028.73
'4151-1000-3894-0000' #3894 Fam Basica 2019	982.64	0.00	0.00	982.64
'4151-1000-4661-0000' #4661 Fise 2019	8.12	0.00	0.00	8.12
'4151-1000-5268-0000' #5268 Univ Polit Yuc Fam Superior 20	0.00	0.00	5,249.19	5,249.19
'4151-1000-5472-0000' #5472 Univ Tec del Centro Fam Super	453.66	0.00	156.18	609.84
'4151-1000-5703-0000' #5703 Gasto Corriente 2009 Santande	52.32	0.00	17.69	70.01
'4151-1000-6051-0000' #6051 Mto Emer Expansion Educ Inic	4,087.24	0.00	8.03	4,095.27
'4151-1000-6078-0000' #6078 Participaciones Federales 2020	31,888.13	0.00	2,595.38	34,283.51
'4151-1000-6196-0000' #6196 Remanente Fam Superior 2019	6.59	0.00	0.00	6.59
'4151-1000-6205-0000' #6205 Incay PSV Mérida-Tetiz	1,153.70	0.00	339.73	1,493.43
'4151-1000-6717-0000' #6717 Tec Tizimin Fam Superior 2020	976.45	0.00	1,480.35	2,456.80
'4151-1000-7074-0000' #7074 Participaciones 2019 Mto Eme	491.04	0.00	0.00	491.04
'4151-1000-8756-0000' #8756 Gto Corriente Bmex	4,045.76	0.00	1,130.24	5,176.00
'4151-1000-9136-0000' #9136 Fam Basica 2020	54,706.85	0.00	6,824.70	61,531.55
'4200-0000-0000-0000' PARTICIPACIONES, APORTACIONES,	112,915,679.83	0.00	40,956,363.44	153,872,043.27
'4220-0000-0000-0000' Transferencias, Asignaciones, Subsidios	112,915,679.83	0.00	40,956,363.44	153,872,043.27
'4221-0000-0000-0000' Transferencias Internas y Asignacion al	40,167,188.93	0.00	19,839,432.00	60,006,620.93
'4221-0000-0000-0001' Transferencias y Asignaciones	40,167,188.93	0.00	19,839,432.00	60,006,620.93
'4221-2020-0627-0000' #0627 Fam Superior 2020	509,328.00	0.00	135,224.00	644,552.00
'4221-2020-1093-0000' #1093 Univ La Uno Fam Sup 2020	9,677,190.00	0.00	1,558,737.00	11,235,927.00
'4221-2020-1383-0000' #1383 Pacten 2019-2020	600,000.00	0.00	0.00	600,000.00
'4221-2020-1412-0000' #1412 Fam Superior 2020	9,762,080.00	0.00	0.00	9,762,080.00
'4221-2020-1461-0000' #1461 Expansion de la Educ Inicial	0.00	0.00	2,750,000.00	2,750,000.00
'4221-2020-2321-0000' #2321 Fam Potenciado	148,984.93	0.00	0.00	148,984.93
'4221-2020-2472-0000' #2472 Pacten 2019-2020	395,000.00	0.00	0.00	395,000.00
'4221-2020-5268-0000' #5268 Fam Superior 2020	0.00	0.00	14,710,955.00	14,710,955.00
'4221-2020-5472-0000' #5472 Fam superior 2020	509,328.00	0.00	135,224.00	644,552.00
'4221-2020-6205-0000' #6205 INCAY SPV MERIDA-TETIZ	15,000,000.00	0.00	0.00	15,000,000.00
'4221-2020-6717-0000' #6717 Fam Superior 2020	3,565,278.00	0.00	549,292.00	4,114,570.00
'4222-0000-0000-0000' Transferencias al Resto del Sector Públi	72,748,490.90	0.00	21,116,931.44	93,865,422.34
'4222-2020-0000-0000' Ing. Programas 2020	72,748,490.90	0.00	21,116,931.44	93,865,422.34



'4222-2020-0607-8000	Aportacion Federal Gasto 2020		14,922,725.03	0.00	2,978,162.31	17,900,887.34
'4222-2020-1388-0000	#1388 Escuelas tiempo Completo 2020		6,762,733.25	0.00	0.00	6,762,733.25
'4222-2020-1412-0000	#1412 Univer.Tec.Metrop Fam basica		0.00	0.00	3,900,000.00	3,900,000.00
'4222-2020-3498-0000	#3498 Recursos Propios 2020		2,353,064.00	0.00	270,650.00	2,623,714.00
'4222-2020-3753-0000	#3753 Fafet 2020 Electrificacion		4,451,402.62	0.00	4,548,597.13	8,999,999.75
'4222-2020-9136-0000	#9136 Fam basica 2020		44,258,566.00	0.00	9,419,522.00	53,678,088.00
'4300-0000-0000-0000	OTROS INGRESOS		2,017,758.07	0.00	287,817.24	2,305,575.31
'4340-0000-0000-0000	Otros Ingresos		2,017,758.07	0.00	287,817.24	2,305,575.31
'4340-0094-0000-0000	Vta. Bases ,Recuperacion Gtos		1,022,000.00	0.00	287,000.00	1,309,000.00
'4340-0094-0002-0000	Licitaciones en Ventanilla		1,022,000.00	0.00	287,000.00	1,309,000.00
'4340-0095-0000-0000	ING MULTAS, RETENC, DEDUCTIVAS		756,259.18	0.00	817.24	757,076.42
'4340-0095-2008-0000	Programas 2008		152,000.00	0.00	0.00	152,000.00
'4340-0095-8756-0000	#8756 Gto Corriente Bnmex		152,000.00	0.00	0.00	152,000.00
'4340-0095-2020-0000	Programas 2020		0.00	0.00	817.24	817.24
'4340-0095-2472-0000	'2472 pacten 19 20		0.00	0.00	817.24	817.24
'4340-0095-3498-0000	#3498 Recursos Propios 2020		31,259.18	0.00	0.00	31,259.18
'4340-0095-6078-0000	#6078 Gasto Corriente		573,000.00	0.00	0.00	573,000.00
'4340-0097-0000-0000	Ing. Por Recuperacion de Gastos Por Tr		61,943.46	0.00	0.00	61,943.46
'4340-0097-2008-0000	Ing x Recup de Gtos Transf Programas		61,943.46	0.00	0.00	61,943.46
'4340-0097-8756-0000	#8756 Gto Corriente Bnmex		61,943.46	0.00	0.00	61,943.46
'4349-0000-0000-0000	Otros Ingresos Varios		177,555.43	0.00	0.00	177,555.43
'4349-0001-0000-0000	Otros ingresos por centavos		97,120.04	0.00	0.00	97,120.04
'4349-0097-0000-0000	ING. POR RECUP.GTOS.TRANSFERE		80,435.39	0.00	0.00	80,435.39
'4349-0097-2019-0000	RECUP. GTOS TRANSF. 2019		80,435.39	0.00	0.00	80,435.39
'4349-0097-1815-0000	#1815 Gtos de Sup por Manito Emerger		80,435.39	0.00	0.00	80,435.39
'5000-0000-0000-0000	GASTOS Y OTRAS PERDIDAS	19,066,954.66		3,671,171.05	0.00	22,738,125.71
'5100-0000-0000-0000	GASTOS DE FUNCIONAMIENTO	19,066,954.66		3,671,171.05	0.00	22,738,125.71
'5110-1000-0000-0000	Servicios Personales	13,486,744.63		2,531,812.93	0.00	16,018,557.56
'5111-1000-0000-0000	Remuneraciones al Personal de Caracte	9,836,383.34		2,044,507.68	0.00	11,880,891.02
'5111-1000-1131-0000	SUELDOS BASE AL PERSONAL PERM	9,836,383.34		2,044,507.68	0.00	11,880,891.02
'5111-1000-1131-0601	Dir General	581,409.68		99,670.32	0.00	681,080.00
'5111-1000-1131-0602	Dir administrativa	3,388,814.63		623,377.77	0.00	4,012,192.40
'5111-1000-1131-0603	Dir Construccion	3,008,577.63		677,918.67	0.00	3,686,496.30
'5111-1000-1131-0604	Dir proyectos	1,558,277.28		266,568.06	0.00	1,824,845.34
'5111-1000-1131-0605	Dir Normalidad	831,392.62		158,753.52	0.00	990,146.14
'5111-1000-1131-0607	Dir Electrificacion y electricidad	467,911.50		218,219.34	0.00	686,130.84
'5112-1000-0000-0000	Remuneraciones al Personal de Caracte	750.00		0.00	0.00	750.00
'5112-1000-1231-0000	Retribuciones por Servicios de Carácter	750.00		0.00	0.00	750.00
'5112-1000-1231-0604	Dir proy Retrib por Servicios de Carácter	750.00		0.00	0.00	750.00
'5113-1000-0000-0000	Remuneraciones Adicionales y Especial	1,246,439.33		142,823.84	0.00	1,389,263.17
'5113-1000-0000-0602	Dir. Administración	0.00		0.00	0.00	0.00
'5113-1000-0000-0603	Dir. Construcción	0.00		0.00	0.00	0.00
'5113-1000-1311-0000	Primas por años de servicios efectivos p	36,155.00		8,003.00	0.00	42,158.00
'5113-1000-1311-0602	DAPrimas por años de servicios efectivc	15,298.00		2,460.00	0.00	17,758.00

'5113-1000-1311-0603	DCPrimas por años de servicios efectiv	15,316.00	2,256.00	0.00	17,572.00
'5113-1000-1311-0604	Primas por años de servicios efectivos p	3,171.00	487.00	0.00	3,658.00
'5113-1000-1311-0607	Primas por años de servicios efectivos p	2,370.00	800.00	0.00	3,170.00
'5113-1000-1321-0000	Primas de Vacaciones,Dominical	260,779.65	0.00	0.00	260,779.65
'5113-1000-1321-0601	DG Primas de Vacaciones,Dominical	13,843.10	0.00	0.00	13,843.10
'5113-1000-1321-0602	DA Primas de Vacaciones,Dominical	83,704.31	0.00	0.00	83,704.31
'5113-1000-1321-0603	DC Primas de Vacaciones,Dominical	71,841.85	0.00	0.00	71,841.85
'5113-1000-1321-0604	DP Primas de Vacaciones,Dominical	36,071.90	0.00	0.00	36,071.90
'5113-1000-1321-0605	DCN Primas de Vacaciones,Dominical	22,565.01	0.00	0.00	22,565.01
'5113-1000-1321-0607	DCN Primas de Vacaciones,Dominical	32,753.48	0.00	0.00	32,753.48
'5113-1000-1322-0000	Gratificación de Fin de Año	13,060.58	0.00	0.00	13,060.58
'5113-1000-1322-0602	DA Gratificación de Fin de Año	12,828.21	0.00	0.00	12,828.21
'5113-1000-1322-0604	DP Gratificación de Fin de Año	232.37	0.00	0.00	232.37
'5113-1000-1331-0000	Horas Extraordinarias	78,184.87	0.00	0.00	78,184.87
'5113-1000-1331-0602	DA Horas Extraordinarias	78,184.87	0.00	0.00	78,184.87
'5113-1000-1344-0000	Compensación Garantizada	858,259.23	136,820.84	0.00	995,080.07
'5113-1000-1344-0601	DG Compensación Garantizada	49,154.00	7,022.00	0.00	56,176.00
'5113-1000-1344-0602	DA Compensación Garantizada	354,953.23	50,859.34	0.00	405,812.57
'5113-1000-1344-0603	DC Compensación Garantizada	232,061.00	44,029.70	0.00	276,090.70
'5113-1000-1344-0604	DP Compensación Garantizada	198,071.00	28,274.00	0.00	226,345.00
'5113-1000-1344-0605	DCN Compensación Garantizada	14,420.00	2,060.00	0.00	16,480.00
'5113-1000-1344-0607	DCN Compensación Garantizada	9,600.00	4,575.80	0.00	14,175.80
'5114-1000-0000-0000	Seguridad Social	1,596,871.37	229,502.64	0.00	1,826,374.01
'5114-1000-0000-0602	Dir. Administración	0.00	0.00	0.00	0.00
'5114-1000-0000-0605	Dir. Normatividad	2,426.10	0.00	0.00	2,426.10
'5114-1000-1411-0000	APORTACIONES DE SEGURIDAD SO	1,287,284.05	229,502.64	0.00	1,516,786.69
'5114-1000-1411-0601	DG Cuotas de Seguridad Social	46,813.30	6,687.62	0.00	53,500.92
'5114-1000-1411-0602	DA Cuotas de Seguridad Social	471,322.06	72,580.27	0.00	543,902.33
'5114-1000-1411-0603	DC Cuotas de Seguridad Social	390,443.81	79,325.27	0.00	469,769.08
'5114-1000-1411-0604	DP Cuotas de Seguridad Social	200,794.43	28,697.32	0.00	229,491.75
'5114-1000-1411-0605	DCN Cuotas de Seguridad Social	115,355.90	19,450.08	0.00	134,805.98
'5114-1000-1411-0607	DCN Cuotas de Seguridad Social	62,554.55	22,762.08	0.00	85,316.63
'5114-1000-1441-0000	Cuotas para el seguro de vida	307,161.22	0.00	0.00	307,161.22
'5114-1000-1441-0602	DA Cuotas para el Seguro de Vida del P	307,161.22	0.00	0.00	307,161.22
'5115-1000-0000-0000	Otras Prestaciones Sociales y Económic	702,184.08	109,200.00	0.00	811,384.08
'5115-1000-0000-0603	Dir. Construcción	0.00	0.00	0.00	0.00
'5115-1000-1521-0000	Liquidaciones x indemnizacionesy sueldo	21,203.70	0.00	0.00	21,203.70
'5115-1000-1521-0604	DPLiquidaciones x indemnizaciones y Su	21,203.70	0.00	0.00	21,203.70
'5115-1000-1523-0000	liquidaciones	93,895.38	0.00	0.00	93,895.38
'5115-1000-1523-0602	DA liquidaciones	86,546.70	0.00	0.00	86,546.70
'5115-1000-1523-0604	DA LIQUIDACIONES	7,348.68	0.00	0.00	7,348.68
'5115-1000-1541-0000	Prestaciones Establecidas x Condiciones	587,085.00	109,200.00	0.00	696,285.00
'5115-1000-1541-0601	Prestaciones establecidas x Condicion	13,650.00	1,950.00	0.00	15,600.00
'5115-1000-1541-0602	Prestaciones establecidas x Condicion	309,315.00	48,750.00	0.00	358,065.00

'5115-1000-1541-0603	Prestaciones establecidas x Condiciones	122,850.00	33,150.00	0.00	156,000.00
'5115-1000-1541-0604	Prestaciones establecidas x Condiciones	81,900.00	11,700.00	0.00	93,600.00
'5115-1000-1541-0605	Prestaciones establecidas x Condiciones	27,300.00	3,900.00	0.00	31,200.00
'5115-1000-1541-0607	Prestaciones establecidas x Condiciones	32,070.00	9,750.00	0.00	41,820.00
'5117-1000-0000-0000	Pago de Estímulos a Servidores Publico	104,116.51	5,778.77	0.00	109,895.28
'5117-1000-1712-0000	Estímulos al Personal Operativo	104,116.51	5,778.77	0.00	109,895.28
'5117-1000-1712-0602	Estímulos al Personal Operativo	82,368.38	4,555.27	0.00	86,923.65
'5117-1000-1712-0603	Estímulos al Personal Operativo	15,302.69	299.82	0.00	15,602.51
'5117-1000-1712-0604	Estímulos al Personal Operativo	2,766.89	0.00	0.00	2,766.89
'5117-1000-1712-0605	Estímulos al Personal Operativo	2,991.26	238.39	0.00	3,227.65
'5117-1000-1712-0607	Estímulos al Personal Operativo	687.29	687.29	0.00	1,374.58
'5120-2000-0000-0000	Materiales y Suministros	2,905,554.55	425,280.73	0.00	3,330,835.28
'5121-2000-0000-0000	Materiales de Admon,Emisión de Docu	138,111.34	53,624.62	0.00	191,735.96
'5121-2000-0000-0602	Dir. Administración	0.00	0.00	0.00	0.00
'5121-2000-2111-0000	Materiales, Útiles y Equipos Menores de	74,446.53	23,306.93	0.00	97,753.46
'5121-2000-2111-0602	Materiales, Útiles y Equipos Menores de	74,446.53	23,306.93	0.00	97,753.46
'5121-2000-2141-0000	Materiales, Útiles y Equipos Menores de	556.90	0.00	0.00	556.90
'5121-2000-2141-0602	Materiales, Útiles y Equipos Menores de	556.90	0.00	0.00	556.90
'5121-2000-2151-0000	Material Impreso E Información Digital	790.00	3,169.00	0.00	3,959.00
'5121-2000-2151-0602	Material Impreso E Información Digital	790.00	3,169.00	0.00	3,959.00
'5121-2000-2161-0000	Material de Limpieza	62,317.91	27,148.69	0.00	89,466.60
'5121-2000-2161-0602	Material de Limpieza	62,317.91	27,148.69	0.00	89,466.60
'5122-2000-0000-0000	Alimentos y Utensilios	55,858.54	9,641.00	0.00	65,499.54
'5122-2000-2213-0000	Utensilios para el Servicio de Alimentaci	5,767.00	2,875.00	0.00	8,642.00
'5122-2000-2213-0602	Productos alimenticios para el personal c	5,767.00	2,875.00	0.00	8,642.00
'5122-2000-2215-0000	Productos Alimenticios Actividades Extr	50,091.54	6,337.00	0.00	56,428.54
'5122-2000-2215-0602	Productos Alimenticios Actividades Extr	50,091.54	6,337.00	0.00	56,428.54
'5122-2000-2231-0000	Utensilios para el Servicio de Alimentaci	0.00	429.00	0.00	429.00
'5122-2000-2231-0602	Utensilios para el Servicio de Alimentaci	0.00	429.00	0.00	429.00
'5124-2000-0000-0000	Materiales y Artículos de Construcción y	1,165,775.51	287.44	0.00	1,166,062.95
'5124-2000-0000-0602	Dir. Administración	1,165,775.51	287.44	0.00	1,166,062.95
'5124-2000-2421-0602	Cemento y Productos de Concreto	1,411.48	0.00	0.00	1,411.48
'5124-2000-2441-0602	Madera y Productos de Madera	1,178.54	0.00	0.00	1,178.54
'5124-2000-2461-0602	Material Eléctrico y Electronico	7,115.33	287.44	0.00	7,402.77
'5124-2000-2471-0602	Artículos Metálicos para la Construcción	1,048,441.94	0.00	0.00	1,048,441.94
'5124-2000-2481-0602	Materiales Complementarios	4,239.54	0.00	0.00	4,239.54
'5124-2000-2491-0602	Otros Materiales y Artículos de Construc	103,388.68	0.00	0.00	103,388.68
'5125-2000-0000-0000	Productos Químicos,Farmaceúticos y de	40,139.62	0.00	0.00	40,139.62
'5125-2000-0000-0602	Dir. Administración	40,139.62	0.00	0.00	40,139.62
'5125-2000-2531-0602	Medicinas y Productos Farmaceúticos	40,139.62	0.00	0.00	40,139.62
'5126-2000-0000-0000	Combustible ,Lubricantes y Aditivos	1,421,200.00	360,000.00	0.00	1,781,200.00
'5126-2000-0000-0602	Dir. Administración	1,421,200.00	360,000.00	0.00	1,781,200.00
'5126-2000-2611-0602	Combustibles Para Vehículos Terrestres	1,421,200.00	360,000.00	0.00	1,781,200.00
'5127-2000-0000-0000	Vestuario,Blancos,Prendas de Protec	36,500.40	0.00	0.00	36,500.40

'5127-2000-0000-0602	Dir. Administración	36,500.40	0.00	0.00	36,500.40
'5127-2000-2711-0602	Vestuario y Uniformes	36,500.40	0.00	0.00	36,500.40
'5129-2000-0000-0000	Herramientas,Refacciones y Accesorios	47,969.14	1,727.67	0.00	49,696.81
'5129-2000-0000-0602	Dir. Administración	47,969.14	1,727.67	0.00	49,696.81
'5129-2000-2921-0602	Refacciones y Accesorios Menores de E	5,964.47	1,414.67	0.00	7,399.14
'5129-2000-2941-0602	Refacciones y Accesor Men d Eq de Cor	13,964.53	0.00	0.00	13,964.53
'5129-2000-2961-0602	Refacc y Acces Men de Eq de Transp	27,690.89	89.00	0.00	27,779.89
'5129-2000-2981-0602	Refacc y Acces Men de Maq y Otros Eq	35.00	0.00	0.00	35.00
'5129-2000-2991-0602	Refacciones y Acces Menores Otros Bie	294.25	224.00	0.00	518.25
'5130-3000-0000-0000	Servicios Generales	2,674,655.48	714,077.39	0.00	3,388,732.87
'5131-3000-0000-0000	Servicios Básicos	554,627.68	83,625.02	0.00	638,252.70
'5131-3000-0000-0602	Dir. Administración	0.00	0.00	0.00	0.00
'5131-3000-3111-0000	SERVICIO DE ENERGÍA ELÉCTRICA	316,212.00	50,522.00	0.00	366,734.00
'5131-3000-3111-0602	Energía Eléctrica	316,212.00	50,522.00	0.00	366,734.00
'5131-3000-3131-0000	Servicio de agua	202.00	346.00	0.00	548.00
'5131-3000-3131-0602	Servicio de Agua	202.00	346.00	0.00	548.00
'5131-3000-3141-0000	Telefonía Tradicional	107,021.35	14,473.50	0.00	121,494.85
'5131-3000-3141-0602	Telefonía Tradicional	107,021.35	14,473.50	0.00	121,494.85
'5131-3000-3151-0000	Servicio telefonía celular	108,971.00	15,670.52	0.00	124,641.52
'5131-3000-3151-0602	Servicio de Telefonía Celular	108,971.00	15,670.52	0.00	124,641.52
'5131-3000-3171-0000	Servicio de conduccion de señales analo	18,760.15	2,613.00	0.00	21,373.15
'5131-3000-3171-0602	Servicios de Conducción de Señales Anl	18,760.15	2,613.00	0.00	21,373.15
'5131-3000-3181-0000	Servicio postal	3,461.18	0.00	0.00	3,461.18
'5131-3000-3181-0602	Servicio Postal	3,461.18	0.00	0.00	3,461.18
'5132-3000-0000-0000	Servicios de Arrendamiento	404,796.71	70,573.31	0.00	475,370.02
'5132-3000-3232-0000	Arrendamiento de Equipo y Bienes Infor	352,296.71	70,573.31	0.00	422,870.02
'5132-3000-3232-0602	Arrendamiento de Equipo y Bienes Infor	352,296.71	70,573.31	0.00	422,870.02
'5132-3000-3271-0000	Patentes Regalias y Otros	52,500.00	0.00	0.00	52,500.00
'5132-3000-3271-0602	Patentes,Regalias y Otros	52,500.00	0.00	0.00	52,500.00
'5133-3000-0000-0000	Servicios Profesionales,Científ y Tec y C	539,037.46	157,627.20	0.00	696,664.66
'5133-3000-3311-0000	Servicios Legales de Contabilidad Audite	127,867.46	34,707.20	0.00	162,574.66
'5133-3000-3311-0602	Servicios Legales,de Contabilidad,Audite	127,867.46	34,707.20	0.00	162,574.66
'5133-3000-3332-0000	Serv de Consultoria Tec y en TI	0.00	7,540.00	0.00	7,540.00
'5133-3000-3332-0602	Direccion de Administracion	0.00	7,540.00	0.00	7,540.00
'5133-3000-3362-0000	Imp y elab de Doc Oficiales Derivados d	149,214.00	77,848.00	0.00	227,062.00
'5133-3000-3362-0602	Imp y Elab de Doc Oficiales Derivados d	149,214.00	77,848.00	0.00	227,062.00
'5133-3000-3363-0000	Otros Servicios Comerciales	265.00	0.00	0.00	265.00
'5133-3000-3363-0602	Otros Servicios Comerciales	265.00	0.00	0.00	265.00
'5133-3000-3381-0000	Servicios de Vigilancia	261,691.00	37,532.00	0.00	299,223.00
'5133-3000-3381-0602	Servicios de Vigilancia	261,691.00	37,532.00	0.00	299,223.00
'5134-3000-0000-0000	Serv Financieros,Bancarios y Comercia	230,226.47	171,889.16	0.00	402,115.63
'5134-3000-3411-0000	Intereses Documentos y Otros Serv Ban	174.94	1,403.60	0.00	1,578.54
'5134-3000-3411-0602	Intereses, Documentos y Otros Serv Ban	174.94	1,403.60	0.00	1,578.54
'5134-3000-3452-0000	Deducibles Coaseguros y Contribuciones	3,975.00	0.00	0.00	3,975.00


'5134-3000-3452-0602	Deducibles, Coaseguros y Contribucione	3,975.00	0.00	0.00	3,975.00
'5134-3000-3454-0000	Seguros Vehiculares	226,076.53	170,485.56	0.00	396,562.09
'5134-3000-3454-0602	Seguros Vehiculares	226,076.53	170,485.56	0.00	396,562.09
'5135-3000-0000-0000	Serv de Inst,Rep y Mto y Conservación	461,048.80	141,339.29	0.00	602,388.09
'5135-3000-0000-0602	Dir. Administración	0.00	0.00	0.00	0.00
'5135-3000-3511-0000	Conservacion y Mantenimiento de Inmue	187,561.10	0.00	0.00	187,561.10
'5135-3000-3511-0602	Conservación y Mantenimiento de Inmue	187,561.10	0.00	0.00	187,561.10
'5135-3000-3521-0000	Mto y Conservacion de Mob y Equipo de	3,654.00	0.00	0.00	3,654.00
'5135-3000-3521-0602	Mto y Conservación de Mob y Equipo de	3,654.00	0.00	0.00	3,654.00
'5135-3000-3531-0000	Mto y Conservacion de bienes Informati	8,429.33	0.00	0.00	8,429.33
'5135-3000-3531-0602	Mto y Conservación de Bienes Informati	8,429.33	0.00	0.00	8,429.33
'5135-3000-3551-0000	Mto y Conserv de Veh Terrestre	253,233.76	96,055.52	0.00	349,289.28
'5135-3000-3551-0602	Mto y Conserv de Veh Terrestres	253,233.76	96,055.52	0.00	349,289.28
'5135-3000-3571-0000	Mto y Conservacion de Maquinaria y Eq	0.00	44,116.54	0.00	44,116.54
'5135-3000-3571-0602	Mto y Conservación de Maquinaria y Eq	0.00	44,116.54	0.00	44,116.54
'5135-3000-3581-0000	Serv de Lavandería Limpieza Higiene	8,170.61	1,167.23	0.00	9,337.84
'5135-3000-3581-0602	Serv de Lavandería,Limpieza,Higiene	8,170.61	1,167.23	0.00	9,337.84
'5137-3000-0000-0000	Servicios de Traslado y Viáticos	17,261.00	300.00	0.00	17,561.00
'5137-3000-3752-0000	viaticos para labores en campo y de sup	17,261.00	300.00	0.00	17,561.00
'5137-3000-3752-0602	Viaticos Para Labores en Campo y de S	17,261.00	300.00	0.00	17,561.00
'5139-3000-0000-0000	Otros Servicios Generales	467,657.36	68,723.41	0.00	536,380.77
'5139-3000-3921-0000	Otros impuestos y derechos	4,389.00	0.00	0.00	4,389.00
'5139-3000-3921-0602	Otros Impuestos y Derechos	4,389.00	0.00	0.00	4,389.00
'5139-3000-3951-0000	Penas multas accesorios y actualizacion	1,132.00	999.00	0.00	2,131.00
'5139-3000-3951-0602	Penas,Multas Accesorios y Actualizacio	1,132.00	999.00	0.00	2,131.00
'5139-3000-3981-0000	Impuestos sobre nomina	462,136.36	87,724.41	0.00	549,860.77
'5139-3000-3981-0601	Impuesto Sobre Nomina	25,776.31	4,267.69	0.00	30,044.00
'5139-3000-3981-0602	Impuesto Sobre Nomina	172,930.47	27,250.10	0.00	200,180.57
'5139-3000-3981-0603	Impuesto Sobre Nomina	133,519.62	28,980.17	0.00	162,499.79
'5139-3000-3981-0604	Impuesto Sobre Nomina	71,928.28	11,813.17	0.00	83,741.45
'5139-3000-3981-0605	Impuesto Sobre Nominas	34,854.81	6,441.99	0.00	41,296.80
'5139-3000-3981-0607	Impuesto Sobre Nominas	23,126.87	8,971.29	0.00	32,098.16
'5500-0000-0000-0000	OTROS GASTOS Y PERDIDAS EXTRA	384,921.28	701,725.02	395.85	1,086,250.45
'5510-0000-0000-0000	Est,Depreciaciones,Deterioros,Amort,Pr	383,057.27	701,020.90	395.85	1,083,682.32
'5513-0000-0000-0000	Depreciación de Bienes Inmuebles	0.00	642,510.56	0.00	642,510.56
'5513-0001-2020-0000	Depreciacion de Edificios No Residencia	0.00	642,510.56	0.00	642,510.56
'5515-0000-0000-0000	Deterioro de Bienes Muebles	325,693.04	50,315.45	395.85	375,612.64
'5515-0001-2020-0000	Decreciacion de Mobiliario y Equipo 202	84,919.11	12,706.18	0.00	97,627.29
'5515-0002-2020-0000	Decreciacion de Herramienta y Maquina	14,964.18	2,137.74	0.00	17,101.92
'5515-0003-2020-0000	Depreciacion de Equipo de Traamision 2	376.25	53.75	0.00	430.00
'5515-0004-2020-0000	Depreciacion Acumulada de Equipo de C	202,380.58	32,321.35	395.85	234,306.08
'5515-0005-2020-0000	Depreciacion Otros Mob y Equipo de Ad	710.50	101.50	0.00	812.00
'5515-0006-2020-0000	Depreciacion Maq y Equipo Industrial	3,120.60	445.80	0.00	3,566.40
'5515-0007-2020-0000	Depreciacion Maq y Eq de Construccion 2	2,466.91	0.00	0.00	2,466.91

'5515-0008-2020-0000	Depreciación Sisi de Aires Acond 2020	15,918.48	2,427.64	0.00	18,346.12
'5515-0009-2020-0000	Depreciación Otros Equipos 2020	836.43	119.49	0.00	955.92
'5517-0000-0000-0000	Amortización de Activos Intangibles	57,364.23	8,194.89	0.00	65,559.12
'5517-0002-2020-0000	Amortizaciono Acumulada de Licencias	57,364.23	8,194.89	0.00	65,559.12
'5590-0000-0000-0000	Otros Gastos	1,864.01	704.12	0.00	2,568.13
'5599-0000-0000-0000	Otros Gastos Varios	1,864.01	704.12	0.00	2,568.13
'5599-0627-0000-0000	'0627 Univ Tec Poniente Fam Superior 2	348.00	0.00	0.00	348.00
'5599-1166-0000-0000	'1166 Fam Media Superior	5.88	0.00	0.00	5.88
'5599-1377-0000-0000	'1377 Fam Superior 2019	40.57	0.00	0.00	40.57
'5599-1383-0000-0000	'1383 paclen 20	32.48	0.00	0.00	32.48
'5599-1412-0000-0000	'1412 Univ Tec Metrop Fam Superior 20	0.00	348.00	0.00	348.00
'5599-1516-0000-0000	'1516 Remanentes Fam Basica 2019	28.27	0.00	0.00	28.27
'5599-1905-0000-0000	'1905 Expansión de la Educ Inicial	1,044.00	0.00	0.00	1,044.00
'5599-2472-0000-0000	'2472 Pacten 2019-2020 Normal-Dzidza	0.00	8.12	0.00	8.12
'5599-3753-0000-0000	'3753 Fafef 2020 Electrificación	1.00	0.00	0.00	1.00
'5599-4661-0000-0000	'4661 Fise 2019	8.12	0.00	0.00	8.12
'5599-5268-0000-0000	'5268 Univ Pol de Yuc Fam Superior 202	0.00	348.00	0.00	348.00
'5599-5472-0000-0000	'5472 Univ Tec del Centro Fam Superior	348.00	0.00	0.00	348.00
'5599-6196-0000-0000	'6196 Remanente Fam Superior 2019	6.69	0.00	0.00	6.69
'5599-9136-0000-0000	'9136 Fam Basica 2020	1.00	0.00	0.00	1.00
'5600-0000-0000-0000	INVERSION PUBLICA	20,923,765.16	878,530.03	0.00	21,802,295.19
'5600-2000-0000-0000	Inversión Pública Adq	0.00	331,881.57	0.00	331,881.57
'5600-2000-0137-0000	Corner Research Apps SA de CV	0.00	331,881.57	0.00	331,881.57
'5600-2000-0137-1093	#1093 Univ la Uno Fam Basica 2020	0.00	331,881.57	0.00	331,881.57
'5600-3000-0000-0000	Inversion Publica Por Mantenimiento	20,186,252.39	546,648.46	0.00	20,732,900.85
'5600-3000-0003-0000	Ignacio Vado Alonzo	1,226,443.05	0.00	0.00	1,226,443.05
'5600-3000-0003-1516	#1516 Remanentes Fam Basica 2019	1,040,648.80	0.00	0.00	1,040,648.80
'5600-3000-0003-9136	#Fam Basica 2020	185,794.25	0.00	0.00	185,794.25
'5600-3000-0005-0000	Johny Roberto Martínez Ix	516,886.21	44,071.87	0.00	560,958.08
'5600-3000-0005-1516	#1516 Remanentes Fam Basica 2019	107,834.32	0.00	0.00	107,834.32
'5600-3000-0005-3894	#3894 Fam Basica 2019 Santander	7,971.29	0.00	0.00	7,971.29
'5600-3000-0005-9136	#Fam Basica 2020	401,082.60	44,071.87	0.00	445,154.47
'5600-3000-0006-0000	Diomasi Bienes Raíces SA de CV	525,439.15	0.00	0.00	525,439.15
'5600-3000-0006-1516	#1516 Remanentes Fam Basica 2019	501,145.55	0.00	0.00	501,145.55
'5600-3000-0006-9136	#9136 Fam Basica 2020	24,293.60	0.00	0.00	24,293.60
'5600-3000-0007-0000	CEGA Constructora SA de CV	1,088,718.83	0.00	0.00	1,088,718.83
'5600-3000-0007-1516	#1516 Remanentes Fam Basica 2019	511,180.25	0.00	0.00	511,180.25
'5600-3000-0007-6051	#6051 Mto.Emerg Expansión de la Educ	500,000.00	0.00	0.00	500,000.00
'5600-3000-0007-9136	#9136 Fam Basica 2020	77,538.58	0.00	0.00	77,538.58
'5600-3000-0010-0000	Alfredo Casco Barbosa	973,653.22	0.00	0.00	973,653.22
'5600-3000-0010-1516	#1516 Remanente FAM BASICA 2019 S	973,653.22	0.00	0.00	973,653.22
'5600-3000-0016-0000	L.S Recubrimientos y Acabados S.A de	210,481.31	0.00	0.00	210,481.31
'5600-3000-0016-9136	#9136 Fam Basica 2020	210,481.31	0.00	0.00	210,481.31
'5600-3000-0017-0000	Omar Escalante Ongay	1,400,261.39	0.00	0.00	1,400,261.39

'5600-3000-0017-1516 #1516 Remanentes Fam Basica 2019	1,157,892.53	0.00	0.00	1,157,892.53
'5600-3000-0017-9136 #9136 Fam Basica 2020	242,368.86	0.00	0.00	242,368.86
'5600-3000-0026-0000 Sagsa S.A. de C.V.	0.00	90,325.45	0.00	90,325.45
'5600-3000-0026-9136 #9136 Fam Basica 2020	0.00	90,325.45	0.00	90,325.45
'5600-3000-0031-0000 Constructora Adl'imper SA de CV	128,760.42	117,100.49	0.00	245,860.91
'5600-3000-0031-9136 #9136 Fam Basica 2020	128,760.42	117,100.49	0.00	245,860.91
'5600-3000-0033-0000 J.S Proyecciones y Diseños del Sureste	1,884,644.93	0.00	0.00	1,884,644.93
'5600-3000-0033-1516 #1516 Remanente FAM BASICA 2019 S	1,130,782.91	0.00	0.00	1,130,782.91
'5600-3000-0033-9136 #Fam Basica 2020	753,862.02	0.00	0.00	753,862.02
'5600-3000-0034-0000 Juan David Oy Arceo	767,861.26	0.00	0.00	767,861.26
'5600-3000-0034-9136 #9136 Fam Basico 2020	767,861.26	0.00	0.00	767,861.26
'5600-3000-0046-0000 Leydi Elizabeth Valdez Rivero	1,044,782.23	0.00	0.00	1,044,782.23
'5600-3000-0046-1516 #1516 Remanentes Fam Basica 2019	1,044,782.23	0.00	0.00	1,044,782.23
'5600-3000-0048-0000 ROSOR Servicios y Proyectos S.A de C	0.00	85,361.91	0.00	85,361.91
'5600-3000-0048-9136 #9136 Fam Basica 2020	0.00	85,361.91	0.00	85,361.91
'5600-3000-0052-0000 RC construccion y diseño SA de CV	1,172,066.99	51,636.65	0.00	1,223,703.64
'5600-3000-0052-1516 #1516 Remanentes Fam Basica 2019	1,031,053.68	0.00	0.00	1,031,053.68
'5600-3000-0052-9136 #9136 Fam Basica 2020	141,013.31	51,636.65	0.00	192,649.96
'5600-3000-0061-0000 Constructora Leijo, S.A. de C.V.	1,304,839.40	0.00	0.00	1,304,839.40
'5600-3000-0061-1516 #1516 Remanentes Fam Basica 2019	911,491.40	0.00	0.00	911,491.40
'5600-3000-0061-9136 #9136 Fam Basica 2020	393,348.00	0.00	0.00	393,348.00
'5600-3000-0064-0000 Imper Tec de la Peninsula SA de CV	392,925.53	0.00	0.00	392,925.53
'5600-3000-0064-1516 #1516 Remanentes Fam Basica 2019	293,113.31	0.00	0.00	293,113.31
'5600-3000-0064-3894 #3894 Fam Basica 2019	99,812.22	0.00	0.00	99,812.22
'5600-3000-0065-0000 Liliana del Socorro Cervera Morales	894,402.25	0.00	0.00	894,402.25
'5600-3000-0065-1516 #1516 Remanente FAM BASICA 2019 S	773,475.34	0.00	0.00	773,475.34
'5600-3000-0065-9136 #9136 Fam Basica 2020	120,926.91	0.00	0.00	120,926.91
'5600-3000-0066-0000 Edier Ricardo Chan Sanchez	0.00	23,898.67	0.00	23,898.67
'5600-3000-0066-9136 Edier Ricardo Chan Sanchez	0.00	23,898.67	0.00	23,898.67
'5600-3000-0067-0000 Bliik Constructora S de RL de CV	1,194,089.45	0.00	0.00	1,194,089.45
'5600-3000-0067-1516 #1516 Remanentes Fam Basica 2019	1,156,589.35	0.00	0.00	1,156,589.35
'5600-3000-0067-9136 #9136 Fam Basica 2020	37,500.10	0.00	0.00	37,500.10
'5600-3000-0071-0000 QO Bienes Constructores S.A de C.V	255,527.50	0.00	0.00	255,527.50
'5600-3000-0071-9136 #9136 Fam Basica 2020	255,527.50	0.00	0.00	255,527.50
'5600-3000-0073-0000 Maria Matilde Baas Pech	99,900.90	0.00	0.00	99,900.90
'5600-3000-0073-9136 #9136 Fam Basica 2020	99,900.90	0.00	0.00	99,900.90
'5600-3000-0074-0000 Beatriz Amendola Martinez	1,037,508.43	0.00	0.00	1,037,508.43
'5600-3000-0074-1516 #1516 Remanentes Fam Basica 2019	1,016,467.06	0.00	0.00	1,016,467.06
'5600-3000-0074-9136 #9136 Fam Basica 2019	21,041.37	0.00	0.00	21,041.37
'5600-3000-0082-0000 Constructora Diqsa SA de CV	56,255.93	0.00	0.00	56,255.93
'5600-3000-0082-9136 #9136 Fam Basica 2020	56,255.93	0.00	0.00	56,255.93
'5600-3000-0083-0000 Sara Alicia Novelo Montejo	188,708.51	0.00	0.00	188,708.51
'5600-3000-0083-1516 #1516 Remanentes Fam Basica 2019	188,708.51	0.00	0.00	188,708.51
'5600-3000-0085-0000 Construcciones e Ingenieria Innovadora	1,422,824.11	0.00	0.00	1,422,824.11

'5600-3000-0085-1516	#1516 Remanentes Fam Basica 2019	1,059,630.91		0.00	0.00	1,059,630.91
'5600-3000-0085-9136	#9136 Fam Basica 2020	363,193.20		0.00	0.00	363,193.20
'5600-3000-0086-0000	Lucy del Rosario Pat Avila	1,680,846.76		70,150.42	0.00	1,750,997.18
'5600-3000-0086-1516	#1516 Remanente FAM BASICA 2019 S	1,196,335.53		0.00	0.00	1,196,335.53
'5600-3000-0086-9136	#9136 Fam Basica 2020	484,511.23		70,150.42	0.00	554,661.65
'5600-3000-0089-0000	Tanlah construcciones y Edificaciones S	33,615.67		0.00	0.00	33,615.67
'5600-3000-0089-9136	#9136 Fam Basica 2020	33,615.67		0.00	0.00	33,615.67
'5600-3000-0091-0000	Construccion y Comercializacion CanBar	214,533.32		0.00	0.00	214,533.32
'5600-3000-0091-9136	#9136 Fam Basica 2020	214,533.32		0.00	0.00	214,533.32
'5600-3000-0092-0000	David Jesus Valencia Cabrera	134,154.81		0.00	0.00	134,154.81
'5600-3000-0092-9136	#Fam Basica 2020	134,154.81		0.00	0.00	134,154.81
'5600-3000-0093-0000	Erik Adolfo Bertolini Martin	115,051.39		0.00	0.00	115,051.39
'5600-3000-0093-9136	#9136Fam Basica 2020	115,051.39		0.00	0.00	115,051.39
'5600-3000-0094-0000	Construcciones tresob SA de CV	97,718.40		0.00	0.00	97,718.40
'5600-3000-0094-9136	#9136 Fam Basica 2020	97,718.40		0.00	0.00	97,718.40
'5600-3000-0095-0000	ECA Infraestructura,S.A. de C.V.	123,349.04		0.00	0.00	123,349.04
'5600-3000-0095-9136	#Fam Basica 2020	123,349.04		0.00	0.00	123,349.04
'5600-3000-0097-0000	Eugenia Morales Gonzalez	0.00		64,103.00	0.00	64,103.00
'5600-3000-0097-9136	#9136 Fam Basica 2020	0.00		64,103.00	0.00	64,103.00
'5600-6000-0000-0000	Inversion Publica Por Mantenimiento	737,512.77		0.00	0.00	737,512.77
'5600-6000-0001-0000	L.S Recubrimientos y Acabados SA de C	25,714.88		0.00	0.00	25,714.88
'5603-6000-0001-9136	#9136 Fam Basico 2020	25,714.88		0.00	0.00	25,714.88
'5600-6000-0002-0000	QO Bienes Constructores SA de CV	89,572.71		0.00	0.00	89,572.71
'5600-6000-0002-9136	#9136 Fam Basico 2020	89,572.71		0.00	0.00	89,572.71
'5600-6000-0003-0000	Imper Tec de la Peninsula SA de cv	61,415.52		0.00	0.00	61,415.52
'5600-6000-0003-9136	#9136 Fam Basico 2019	61,415.52		0.00	0.00	61,415.52
'5600-6000-0004-0000	Oscar Manuel Sarabia Maldonado	184,170.47		0.00	0.00	184,170.47
'5600-6000-0004-9136	#9136 Fam Basico 2020	184,170.47		0.00	0.00	184,170.47
'5600-6000-0005-0000	Beatriz Amendola Martinez	116,466.36		0.00	0.00	116,466.36
'5600-6000-0005-9136	#9136 Fam Basico 2020	116,466.36		0.00	0.00	116,466.36
'5600-6000-0006-0000	Bilik Constructora S de RL de CV	112,429.99		0.00	0.00	112,429.99
'5600-6000-0006-9136	#9136 Fam Basico 2020	112,429.99		0.00	0.00	112,429.99
'5600-6000-0007-0000	RC Construccion y Diseño SA de CV	87,165.91		0.00	0.00	87,165.91
'5600-6000-0007-9136	#9136 Fam Basico 2020	87,165.91		0.00	0.00	87,165.91
'5600-6000-0008-0000	Liliana del Socorro Cervera Morales	60,576.93		0.00	0.00	60,576.93
'5600-6000-0008-9136	#9136 Fam Basico 2020	60,576.93		0.00	0.00	60,576.93
	Total cuentas no impresas	0.00		0.00	0.00	0.00
			0.00			0.00
	Sumas Iguales:	579,640,886.31		155,732,573.29	155,732,573.29	621,563,784.76
		579,640,886.31				621,563,784.76

  
**C. Luis Jorge Montalvo Duarte**  
 Director General

  
**C.P. Francisco Javier Aguilar Uc**  
 Director de Administración

  
**C.P. Karen Eunice Morales Andrade**  
 Jefe de Contabilidad y Administración



Cuenta Pública 2020  
**INSTITUTO PARA EL DESARROLLO Y CERTIFICACIÓN DE LA INFRAESTRUCTURA FÍSICA EDUCATIVA Y ELECTRICA DE YUCATÁN**

**Estado Analítico de Ingresos**  
**Del 1o. de Agosto al 31 de Agosto de 2020**  
**(Pesos)**

Rubro de Ingresos	Estimado 1	Ampliaciones y Reducciones 2	Modificado 3 = (1 + 2)	Devengado 4	Recaudado 5	Diferencia 6 = (5 - 1)
Impuestos	\$0.00	\$0.00	\$0.00	\$0.00	\$0.00	\$0.00
Cuotas y Aportaciones de Seguridad Social	\$0.00	\$0.00	\$0.00	\$0.00	\$0.00	\$0.00
Contribuciones de Mejoras	\$0.00	\$0.00	\$0.00	\$0.00	\$0.00	\$0.00
Derechos	\$0.00	\$0.00	\$0.00	\$0.00	\$0.00	\$0.00
Productos	\$0.00	\$31,453.90	\$31,453.90	\$31,453.90	\$31,453.90	\$31,453.90
Aprovechamientos	\$0.00	\$0.00	\$0.00	\$0.00	\$0.00	\$0.00
Ingresos por Venta de Bienes, Prestación de Servicios y Otros Ingresos	\$40,000.00	\$247,817.24	\$287,817.24	\$287,817.24	\$287,817.24	\$247,817.24
Participaciones, Aportaciones, Convenios, Incentivos Derivados de la Colabor	\$0.00	\$0.00	\$0.00	\$0.00	\$0.00	\$0.00
Transferencias, Asignaciones, Subsidios y Subvenciones, y Pensiones y Jubil:	\$3,374,796.00	\$37,581,567.44	\$40,956,363.44	\$40,956,363.44	\$50,572,267.84	\$47,197,471.84
Ingresos Derivados de Financiamientos	\$0.00	\$0.00	\$0.00	\$0.00	\$0.00	\$0.00
<b>Total</b>	<b>\$3,414,796.00</b>	<b>\$37,860,838.58</b>	<b>\$41,275,634.58</b>	<b>\$41,275,634.58</b>	<b>\$50,891,538.98</b>	<b>\$47,476,742.98</b>
					<b>INGRESOS EXCEDENTES</b>	<b>\$47,476,742.98</b>
Estado Analítico de Ingresos Por Fuente de Financiamiento	Estimado 1	Ampliaciones y Reducciones 2	Modificado 3 = (1 + 2)	Devengado 4	Recaudado 5	Diferencia 6 = (5 - 1)
<b>Ingresos del Poder Ejecutivo Federal o Estatal y de Los Municipios</b>	<b>\$0.00</b>	<b>\$0.00</b>	<b>\$0.00</b>	<b>\$0.00</b>	<b>\$0.00</b>	<b>\$0.00</b>
Impuestos	\$0.00	\$0.00	\$0.00	\$0.00	\$0.00	\$0.00
Cuotas y Aportaciones de Seguridad Social	\$0.00	\$0.00	\$0.00	\$0.00	\$0.00	\$0.00
Contribuciones de Mejoras	\$0.00	\$0.00	\$0.00	\$0.00	\$0.00	\$0.00
Derechos	\$0.00	\$0.00	\$0.00	\$0.00	\$0.00	\$0.00
Productos	\$0.00	\$0.00	\$0.00	\$0.00	\$0.00	\$0.00
Aprovechamientos	\$0.00	\$0.00	\$0.00	\$0.00	\$0.00	\$0.00
Participaciones, Aportaciones, Convenios, Incentivos Derivados de la C	\$0.00	\$0.00	\$0.00	\$0.00	\$0.00	\$0.00
Transferencias, Asignaciones, Subsidios y Subvenciones, y Pensiones	\$0.00	\$0.00	\$0.00	\$0.00	\$0.00	\$0.00
<b>Ingresos de Los Entes Públicos de Los Poderes Legislativo y Judicial, de</b>	<b>\$3,414,796.00</b>	<b>\$37,860,838.58</b>	<b>\$41,275,634.58</b>	<b>\$41,275,634.58</b>	<b>\$50,891,538.98</b>	<b>\$47,476,742.98</b>
Cuotas y Aportaciones de Seguridad Social	\$0.00	\$0.00	\$0.00	\$0.00	\$0.00	\$0.00
Productos	\$0.00	\$31,453.90	\$31,453.90	\$31,453.90	\$31,453.90	\$31,453.90
Ingresos por Venta de Bienes, Prestación de Servicios y Otros Ingresos	\$40,000.00	\$247,817.24	\$287,817.24	\$287,817.24	\$287,817.24	\$247,817.24
Transferencias, Asignaciones, Subsidios y Subvenciones, y Pensiones	\$3,374,796.00	\$37,581,567.44	\$40,956,363.44	\$40,956,363.44	\$50,572,267.84	\$47,197,471.84
<b>Ingresos Derivados de Financiamiento</b>	<b>\$0.00</b>	<b>\$0.00</b>	<b>\$0.00</b>	<b>\$0.00</b>	<b>\$0.00</b>	<b>\$0.00</b>
Ingresos Derivados de Financiamientos	\$0.00	\$0.00	\$0.00	\$0.00	\$0.00	\$0.00
<b>Total</b>	<b>\$3,414,796.00</b>	<b>\$37,860,838.58</b>	<b>\$41,275,634.58</b>	<b>\$41,275,634.58</b>	<b>\$50,891,538.98</b>	<b>\$47,476,742.98</b>
					<b>INGRESOS EXCEDENTES</b>	<b>\$47,476,742.98</b>

Bajo protesta de decir verdad declaramos que los Estados Financieros y sus Notas son razonablemente correctos y responsabilidad del emisor.

C.P. Francisco Javier Poot Peet  
 Jefe Departamento Finanzas

C.P. Francisco Javier Aguilar UC  
 Director Administrativo

C. Luis Jorge Montalvo Duarte  
 Director General

Cuenta Pública 2020  
INSTITUTO PARA EL DESARROLLO Y CERTIFICACIÓN DE LA INFRAESTRUCTURA FÍSICA EDUCATIVA Y ELECTRICA DE YUCATÁN

Estado Analítico de Ingresos  
Del 1o. de Enero al 31 de Agosto de 2020  
(Pesos)

Rubro de Ingresos	Estimado 1	Ampliaciones y Reducciones 2	Modificado 3 = (1 + 2)	Devengado 4	Recaudado 5	Diferencia 6 = (5 - 1)
Impuestos	\$0.00	\$0.00	\$0.00	\$0.00	\$0.00	\$0.00
Cuotas y Aportaciones de Seguridad Social	\$0.00	\$0.00	\$0.00	\$0.00	\$0.00	\$0.00
Contribuciones de Mejoras	\$0.00	\$0.00	\$0.00	\$0.00	\$0.00	\$0.00
Derechos	\$0.00	\$0.00	\$0.00	\$0.00	\$0.00	\$0.00
Productos	\$0.00	\$163,899.88	\$163,899.88	\$163,899.88	\$163,899.88	\$163,899.88
Aprovechamientos	\$0.00	\$0.00	\$0.00	\$0.00	\$0.00	\$0.00
Ingresos por Venta de Bienes, Prestación de Servicios y Otros Ingresos	\$320,000.00	\$2,100,575.31	\$2,420,575.31	\$2,305,575.31	\$2,302,575.31	\$1,982,575.31
Participaciones, Aportaciones, Convenios, Incentivos Derivados de la Colaboración	\$0.00	\$0.00	\$0.00	\$0.00	\$0.00	\$0.00
Transferencias, Asignaciones, Subsidios y Subvenciones, y Pensiones y Jubilaciones	\$48,794,285.00	\$127,328,855.24	\$176,123,140.24	\$153,872,043.27	\$153,358,439.27	\$104,564,154.27
Ingresos Derivados de Financiamientos	\$0.00	\$0.00	\$0.00	\$0.00	\$0.00	\$0.00
<b>Total</b>	<b>\$49,114,285.00</b>	<b>\$129,593,330.43</b>	<b>\$178,707,615.43</b>	<b>\$156,341,518.46</b>	<b>\$155,824,914.46</b>	<b>\$106,710,629.46</b>
					<b>INGRESOS EXCEDENTES</b>	<b>\$106,710,629.46</b>
Estado Analítico de Ingresos Por Fuente de Financiamiento	Estimado 1	Ampliaciones y Reducciones 2	Modificado 3 = (1 + 2)	Devengado 4	Recaudado 5	Diferencia 6 = (5 - 1)
<b>Ingresos del Poder Ejecutivo Federal o Estatal y de Los Municipios</b>	<b>\$0.00</b>	<b>\$0.00</b>	<b>\$0.00</b>	<b>\$0.00</b>	<b>\$0.00</b>	<b>\$0.00</b>
Impuestos	\$0.00	\$0.00	\$0.00	\$0.00	\$0.00	\$0.00
Cuotas y Aportaciones de Seguridad Social	\$0.00	\$0.00	\$0.00	\$0.00	\$0.00	\$0.00
Contribuciones de Mejoras	\$0.00	\$0.00	\$0.00	\$0.00	\$0.00	\$0.00
Derechos	\$0.00	\$0.00	\$0.00	\$0.00	\$0.00	\$0.00
Productos	\$0.00	\$0.00	\$0.00	\$0.00	\$0.00	\$0.00
Aprovechamientos	\$0.00	\$0.00	\$0.00	\$0.00	\$0.00	\$0.00
Participaciones, Aportaciones, Convenios, Incentivos Derivados de la Colaboración	\$0.00	\$0.00	\$0.00	\$0.00	\$0.00	\$0.00
Transferencias, Asignaciones, Subsidios y Subvenciones, y Pensiones	\$0.00	\$0.00	\$0.00	\$0.00	\$0.00	\$0.00
<b>Ingresos de Los Entes Públicos de Los Poderes Legislativo y Judicial, de los Municipios y de las Dependencias Federales</b>	<b>\$49,114,285.00</b>	<b>\$129,593,330.43</b>	<b>\$178,707,615.43</b>	<b>\$156,341,518.46</b>	<b>\$155,824,914.46</b>	<b>\$106,710,629.46</b>
Cuotas y Aportaciones de Seguridad Social	\$0.00	\$0.00	\$0.00	\$0.00	\$0.00	\$0.00
Productos	\$0.00	\$163,899.88	\$163,899.88	\$163,899.88	\$163,899.88	\$163,899.88
Ingresos por Venta de Bienes, Prestación de Servicios y Otros Ingresos	\$320,000.00	\$2,100,575.31	\$2,420,575.31	\$2,305,575.31	\$2,302,575.31	\$1,982,575.31
Transferencias, Asignaciones, Subsidios y Subvenciones, y Pensiones	\$48,794,285.00	\$127,328,855.24	\$176,123,140.24	\$153,872,043.27	\$153,358,439.27	\$104,564,154.27
<b>Ingresos Derivados de Financiamiento</b>	<b>\$0.00</b>	<b>\$0.00</b>	<b>\$0.00</b>	<b>\$0.00</b>	<b>\$0.00</b>	<b>\$0.00</b>
Ingresos Derivados de Financiamientos	\$0.00	\$0.00	\$0.00	\$0.00	\$0.00	\$0.00
<b>Total</b>	<b>\$49,114,285.00</b>	<b>\$129,593,330.43</b>	<b>\$178,707,615.43</b>	<b>\$156,341,518.46</b>	<b>\$155,824,914.46</b>	<b>\$106,710,629.46</b>
					<b>INGRESOS EXCEDENTES</b>	<b>\$106,710,629.46</b>

Bajo protesta de decir verdad declaramos que los Estados Financieros y sus Notas son razonablemente correctos y responsabilidad del emisor.

C.P. Francisco Javier Poot Peet  
Jefe Departamento Finanzas

C.P. Francisco Javier Aguilar UC  
Director Administrativo

C. Luis Jorge Montalvo Duarte  
Director General

**Cuenta Pública 2020**  
**INSTITUTO PARA EL DESARROLLO Y CERTIFICACIÓN DE LA INFRAESTRUCTURA FÍSICA EDUCATIVA Y ELECTRICA DE YUCATÁN**  
**Estado Analítico del Ejercicio del Presupuesto de Egresos**  
**Clasificación Administrativa**  
**Del 1o. de Agosto al 31 de Agosto de 2020**  
**(Pesos)**

Concepto	Aprobado 1	Ampliaciones/ (Reducciones) 2	Modificado 3 = (1 + 2)	Devengado 4	Pagado 5	Subejercicio 6 = (3 - 4)
INSTITUTO PARA EL DESARROLLO Y CERTIFICACIÓN DE LA INFRAESTRU	\$3,414,796.00	\$10,191,453.39	\$13,606,249.39	\$27,191,569.06	\$27,941,108.04	-\$13,585,319.67

Bajo protesta de decir verdad declaramos que los Estados Financieros y sus Notas son razonablemente correctos y responsabilidad del emisor.

C.P. Francisco Javier Poot Peet  
Jefe Departamento Finanzas


C.P. Francisco Javier Aguilar UC  
Director Administrativo

C. Luis Jorge Montalvo Duarte  
Director General


**Cuenta Pública 2020**  
**INSTITUTO PARA EL DESARROLLO Y CERTIFICACIÓN DE LA INFRAESTRUCTURA FÍSICA EDUCATIVA Y ELECTRICA DE YUCATÁN**  
**Estado Analítico del Ejercicio del Presupuesto de Egresos**  
**Clasificación Administrativa**  
**Del 1o. de Enero al 31 de Agosto de 2020**  
**(Pesos)**

Concepto	Aprobado 1	Ampliaciones/ (Reducciones) 2	Modificado 3 = (1 + 2)	Devengado 4	Pagado 5	Subejercicio 6 = (3 - 4)
INSTITUTO PARA EL DESARROLLO Y CERTIFICACIÓN DE LA INFRAESTRU	\$49,114,285.00	\$108,230,432.33	\$157,344,717.33	\$131,547,041.60	\$131,073,451.39	\$25,797,675.73

Bajo protesta de decir verdad declaramos que los Estados Financieros y sus Notas son razonablemente correctos y responsabilidad del emisor.

  
 C.P. Francisco Javier Poot Peet  
 Jefe Departamento Finanzas


  
 C.P. Francisco Javier Aguilar UC  
 Director Administrativo

  
 C. Luis Jorge Montalvo Duarte  
 Director General


Cuenta Pública 2020  
**INSTITUTO PARA EL DESARROLLO Y CERTIFICACIÓN DE LA INFRAESTRUCTURA FÍSICA EDUCATIVA Y ELECTRICA DE YUCATÁN**  
 Estado Analítico del Ejercicio del Presupuesto de Egresos  
 Clasificación Económica (por Tipo de Gasto)  
 Del 1o. de Agosto al 31 de Agosto de 2020  
 (Pesos)

Concepto	Aprobado 1	Ampliaciones/ (Reducciones) 2	Modificado 3 = (1 + 2)	Devengado 4	Pagado 5	Subejercicio 6 = (3 - 4)
Gasto Corriente	\$2,744,663.00	\$212,619.12	\$2,957,282.12	\$3,671,171.05	\$3,903,131.55	-\$713,888.93
Gasto de Capital	\$670,133.00	\$9,978,834.27	\$10,648,967.27	\$23,520,398.01	\$24,037,976.49	-\$12,871,430.74
Amortización de la Deuda y Disminución de Pasivos	\$0.00	\$0.00	\$0.00	\$0.00	\$0.00	\$0.00
Pensiones y Jubilaciones	\$0.00	\$0.00	\$0.00	\$0.00	\$0.00	\$0.00
Participaciones	\$0.00	\$0.00	\$0.00	\$0.00	\$0.00	\$0.00
<b>Total del Gasto</b>	<b>\$3,414,796.00</b>	<b>\$10,191,453.39</b>	<b>\$13,606,249.39</b>	<b>\$27,191,569.06</b>	<b>\$27,941,108.04</b>	<b>-\$13,585,319.67</b>

Bajo protesta de decir verdad declaramos que los Estados Financieros y sus Notas son razonablemente correctos y responsabilidad del emisor.

  
 C.P. Francisco Javier Poot Peet  
 Jefe Departamento Finanzas


  
 C.P. Francisco Javier Aguilar UC  
 Director Administrativo

  
 C. Luis Jorge Montalvo Duarte  
 Director General


**Cuenta Pública 2020**  
**INSTITUTO PARA EL DESARROLLO Y CERTIFICACIÓN DE LA INFRAESTRUCTURA FÍSICA EDUCATIVA Y ELECTRICA DE YUCATÁN**  
**Estado Analítico del Ejercicio del Presupuesto de Egresos**  
**Clasificación Económica (por Tipo de Gasto)**  
**Del 1o. de Enero al 31 de Agosto de 2020**  
**(Pesos)**

Concepto	Aprobado 1	Ampliaciones/ (Reducciones) 2	Modificado 3 = (1 + 2)	Devengado 4	Pagado 5	Subejercicio 6 = (3 - 4)
Gasto Corriente	\$34,614,285.00	\$1,759,119.24	\$36,373,404.24	\$22,738,125.71	\$22,303,058.61	\$13,635,278.53
Gasto de Capital	\$14,500,000.00	\$106,471,313.09	\$120,971,313.09	\$108,808,915.89	\$108,770,392.78	\$12,162,397.20
Amortización de la Deuda y Disminución de Pasivos	\$0.00	\$0.00	\$0.00	\$0.00	\$0.00	\$0.00
Pensiones y Jubilaciones	\$0.00	\$0.00	\$0.00	\$0.00	\$0.00	\$0.00
Participaciones	\$0.00	\$0.00	\$0.00	\$0.00	\$0.00	\$0.00
<b>Total del Gasto</b>	<b>\$49,114,285.00</b>	<b>\$108,230,432.33</b>	<b>\$157,344,717.33</b>	<b>\$131,547,041.60</b>	<b>\$131,073,451.39</b>	<b>\$25,797,675.73</b>

Bajo protesta de decir verdad declaramos que los Estados Financieros y sus Notas son razonablemente correctos y responsabilidad del emisor.

  
 C.P. Francisco Javier Poot Peet  
 Jefe Departamento Finanzas

  
 C.P. Francisco Javier Aguilar UC  
 Director Administrativo

  
 C. Luis Jorge Montalvo Duarte  
 Director General



Cuenta Pública 2020  
**INSTITUTO PARA EL DESARROLLO Y CERTIFICACIÓN DE LA INFRAESTRUCTURA FÍSICA EDUCATIVA Y ELECTRICA DE YUCATÁN**  
 Estado Analítico del Ejercicio del Presupuesto de Egresos  
 Clasificación por Objeto del Gasto (Capítulo y Concepto)  
 Del 1o. de Agosto al 31 de Agosto de 2020  
 (Pesos)

Concepto	Aprobado 1	Ampliaciones/ (Reducciones) 2	Modificado 3 = (1 + 2)	Devengado 4	Pagado 5	Subejercicio 6 = (3 - 4)
Bienes Inmuebles	\$0.00	\$0.00	\$0.00	\$0.00	\$0.00	\$0.00
Activos Intangibles	\$0.00	\$0.00	\$0.00	\$0.00	\$0.00	\$0.00
<b>Inversión Pública</b>	<b>\$670,133.00</b>	<b>\$9,978,834.27</b>	<b>\$10,648,967.27</b>	<b>\$23,520,398.01</b>	<b>\$24,037,976.49</b>	<b>-\$12,871,430.74</b>
Obra Pública en Bienes de Dominio Público	\$571,486.00	\$9,978,834.27	\$10,550,320.27	\$23,520,398.01	\$24,037,976.49	-\$12,970,077.74
Obra Pública en Bienes Propios	\$98,647.00	\$0.00	\$98,647.00	\$0.00	\$0.00	\$98,647.00
Proyectos Productivos y Acciones de Fomento	\$0.00	\$0.00	\$0.00	\$0.00	\$0.00	\$0.00
<b>Inversiones Financieras y Otras Provisiones</b>	<b>\$0.00</b>	<b>\$0.00</b>	<b>\$0.00</b>	<b>\$0.00</b>	<b>\$0.00</b>	<b>\$0.00</b>
Inversiones para el Fomento de Actividades Productivas	\$0.00	\$0.00	\$0.00	\$0.00	\$0.00	\$0.00
Acciones y Participaciones de Capital	\$0.00	\$0.00	\$0.00	\$0.00	\$0.00	\$0.00
Compra de Títulos y Valores	\$0.00	\$0.00	\$0.00	\$0.00	\$0.00	\$0.00
Concesión de Préstamos	\$0.00	\$0.00	\$0.00	\$0.00	\$0.00	\$0.00
Inversiones en Fideicomisos, Mandatos y Otros Análogos	\$0.00	\$0.00	\$0.00	\$0.00	\$0.00	\$0.00
Otras Inversiones Financieras	\$0.00	\$0.00	\$0.00	\$0.00	\$0.00	\$0.00
Provisiones para Contingencias y Otras Erogaciones Especiales	\$0.00	\$0.00	\$0.00	\$0.00	\$0.00	\$0.00
<b>Participaciones y Aportaciones</b>	<b>\$0.00</b>	<b>\$0.00</b>	<b>\$0.00</b>	<b>\$0.00</b>	<b>\$0.00</b>	<b>\$0.00</b>
Participaciones	\$0.00	\$0.00	\$0.00	\$0.00	\$0.00	\$0.00
Aportaciones	\$0.00	\$0.00	\$0.00	\$0.00	\$0.00	\$0.00
Convenios	\$0.00	\$0.00	\$0.00	\$0.00	\$0.00	\$0.00
<b>Deuda Pública</b>	<b>\$0.00</b>	<b>\$0.00</b>	<b>\$0.00</b>	<b>\$0.00</b>	<b>\$0.00</b>	<b>\$0.00</b>
Amortización de la Deuda Pública	\$0.00	\$0.00	\$0.00	\$0.00	\$0.00	\$0.00
Intereses de la Deuda Pública	\$0.00	\$0.00	\$0.00	\$0.00	\$0.00	\$0.00
Comisiones de la Deuda Pública	\$0.00	\$0.00	\$0.00	\$0.00	\$0.00	\$0.00
Gastos de la Deuda Pública	\$0.00	\$0.00	\$0.00	\$0.00	\$0.00	\$0.00
Costo por Coberturas	\$0.00	\$0.00	\$0.00	\$0.00	\$0.00	\$0.00
Apoyos Financieros	\$0.00	\$0.00	\$0.00	\$0.00	\$0.00	\$0.00
Adeudos de Ejercicios Fiscales Anteriores (Adefas)	\$0.00	\$0.00	\$0.00	\$0.00	\$0.00	\$0.00
<b>Total del Gasto</b>	<b>\$3,414,796.00</b>	<b>\$10,191,453.39</b>	<b>\$13,606,249.39</b>	<b>\$27,191,569.06</b>	<b>\$27,941,108.04</b>	<b>-\$13,585,319.67</b>

Bajo protesta de decir verdad declaramos que los Estados Financieros y sus Notas son razonablemente correctos y responsabilidad del emisor.

C.P. Francisco Javier Poot Peet  
 Jefe Departamento Finanzas

C.P. Francisco Javier Aguilar UC  
 Director Administrativo

C. Luis Jorge Montalvo Duarte  
 Director General





Cuenta Pública 2020  
**INSTITUTO PARA EL DESARROLLO Y CERTIFICACIÓN DE LA INFRAESTRUCTURA FÍSICA EDUCATIVA Y ELECTRICA DE YUCATÁN**  
 Estado Analítico del Ejercicio del Presupuesto de Egresos  
 Clasificación por Objeto del Gasto (Capítulo y Concepto)  
 Del 1o. de Enero al 31 de Agosto de 2020  
 (Pesos)

Concepto	Aprobado 1	Ampliaciones/ (Reducciones) 2	Modificado 3 = (1 + 2)	Devengado 4	Pagado 5	Subejercicio 6 = (3 - 4)
Bienes Inmuebles	\$0.00	\$0.00	\$0.00	\$0.00	\$0.00	\$0.00
Activos Intangibles	\$0.00	\$0.00	\$0.00	\$0.00	\$0.00	\$0.00
<b>Inversión Pública</b>	<b>\$14,500,000.00</b>	<b>\$106,445,513.11</b>	<b>\$120,945,513.11</b>	<b>\$108,783,115.92</b>	<b>\$108,744,592.81</b>	<b>\$12,162,397.19</b>
Obra Pública en Bienes de Dominio Público	\$10,000,000.00	\$106,445,513.11	\$116,445,513.11	\$108,783,115.92	\$108,744,592.81	\$7,662,397.19
Obra Pública en Bienes Propios	\$4,500,000.00	\$0.00	\$4,500,000.00	\$0.00	\$0.00	\$4,500,000.00
Proyectos Productivos y Acciones de Fomento	\$0.00	\$0.00	\$0.00	\$0.00	\$0.00	\$0.00
<b>Inversiones Financieras y Otras Provisiones</b>	<b>\$0.00</b>	<b>\$0.00</b>	<b>\$0.00</b>	<b>\$0.00</b>	<b>\$0.00</b>	<b>\$0.00</b>
Inversiones para el Fomento de Actividades Productivas	\$0.00	\$0.00	\$0.00	\$0.00	\$0.00	\$0.00
Acciones y Participaciones de Capital	\$0.00	\$0.00	\$0.00	\$0.00	\$0.00	\$0.00
Compra de Títulos y Valores	\$0.00	\$0.00	\$0.00	\$0.00	\$0.00	\$0.00
Concesión de Préstamos	\$0.00	\$0.00	\$0.00	\$0.00	\$0.00	\$0.00
Inversiones en Fideicomisos, Mandatos y Otros Análogos	\$0.00	\$0.00	\$0.00	\$0.00	\$0.00	\$0.00
Otras Inversiones Financieras	\$0.00	\$0.00	\$0.00	\$0.00	\$0.00	\$0.00
Provisiones para Contingencias y Otras Erogaciones Especiales	\$0.00	\$0.00	\$0.00	\$0.00	\$0.00	\$0.00
<b>Participaciones y Aportaciones</b>	<b>\$0.00</b>	<b>\$0.00</b>	<b>\$0.00</b>	<b>\$0.00</b>	<b>\$0.00</b>	<b>\$0.00</b>
Participaciones	\$0.00	\$0.00	\$0.00	\$0.00	\$0.00	\$0.00
Aportaciones	\$0.00	\$0.00	\$0.00	\$0.00	\$0.00	\$0.00
Convenios	\$0.00	\$0.00	\$0.00	\$0.00	\$0.00	\$0.00
<b>Deuda Pública</b>	<b>\$0.00</b>	<b>\$0.00</b>	<b>\$0.00</b>	<b>\$0.00</b>	<b>\$0.00</b>	<b>\$0.00</b>
Amortización de la Deuda Pública	\$0.00	\$0.00	\$0.00	\$0.00	\$0.00	\$0.00
Intereses de la Deuda Pública	\$0.00	\$0.00	\$0.00	\$0.00	\$0.00	\$0.00
Comisiones de la Deuda Pública	\$0.00	\$0.00	\$0.00	\$0.00	\$0.00	\$0.00
Gastos de la Deuda Pública	\$0.00	\$0.00	\$0.00	\$0.00	\$0.00	\$0.00
Costo por Coberturas	\$0.00	\$0.00	\$0.00	\$0.00	\$0.00	\$0.00
Apoyos Financieros	\$0.00	\$0.00	\$0.00	\$0.00	\$0.00	\$0.00
Adeudos de Ejercicios Fiscales Anteriores (Adefas)	\$0.00	\$0.00	\$0.00	\$0.00	\$0.00	\$0.00
<b>Total del Gasto</b>	<b>\$49,114,285.00</b>	<b>\$108,230,432.33</b>	<b>\$157,344,717.33</b>	<b>\$131,547,041.60</b>	<b>\$131,073,451.39</b>	<b>\$25,797,675.73</b>

Bajo protesta de decir verdad declaramos que los Estados Financieros y sus Notas son razonablemente correctos y responsabilidad del emisor.

C.P. Francisco Javier Poot Peet  
 Jefe Departamento Finanzas

C.P. Francisco Javier Aguilar UC  
 Director Administrativo

C. Luis Jorge Montalvo Duarte  
 Director General

Cuenta Pública 2020  
**INSTITUTO PARA EL DESARROLLO Y CERTIFICACIÓN DE LA INFRAESTRUCTURA FÍSICA EDUCATIVA Y ELECTRICA DE YUCATÁN**  
 Estado Analítico del Ejercicio del Presupuesto de Egresos  
 Clasificación Funcional (Finalidad y Función)  
 Del 1o. de Agosto al 31 de Agosto de 2020  
 (Pesos)

Concepto	Aprobado 1	Ampliaciones/ (Reducciones) 2	Modificado 3 = (1 + 2)	Devengado 4	Pagado 5	Subejercicio 6 = (3 - 4)
<b>Gobierno</b>	\$0.00	\$0.00	\$0.00	\$0.00	\$0.00	\$0.00
Legislación	\$0.00	\$0.00	\$0.00	\$0.00	\$0.00	\$0.00
Justicia	\$0.00	\$0.00	\$0.00	\$0.00	\$0.00	\$0.00
Coordinación de la Política de Gobierno	\$0.00	\$0.00	\$0.00	\$0.00	\$0.00	\$0.00
Relaciones Exteriores	\$0.00	\$0.00	\$0.00	\$0.00	\$0.00	\$0.00
Asuntos Financieros y Hacendarios	\$0.00	\$0.00	\$0.00	\$0.00	\$0.00	\$0.00
Seguridad Nacional	\$0.00	\$0.00	\$0.00	\$0.00	\$0.00	\$0.00
Asuntos de Orden Público y Seguridad Interior	\$0.00	\$0.00	\$0.00	\$0.00	\$0.00	\$0.00
Otros Servicios Generales	\$0.00	\$0.00	\$0.00	\$0.00	\$0.00	\$0.00
<b>Desarrollo Social</b>	<b>\$2,843,310.00</b>	<b>\$10,191,453.39</b>	<b>\$13,034,763.39</b>	<b>\$20,452,567.06</b>	<b>\$21,202,106.04</b>	<b>-\$7,417,803.67</b>
Protección Ambiental	\$0.00	\$0.00	\$0.00	\$0.00	\$0.00	\$0.00
Vivienda y Servicios a la Comunidad	\$0.00	\$0.00	\$0.00	\$0.00	\$0.00	\$0.00
Salud	\$0.00	\$0.00	\$0.00	\$0.00	\$0.00	\$0.00
Recreación, Cultura y Otras Manifestaciones Sociales	\$0.00	\$0.00	\$0.00	\$0.00	\$0.00	\$0.00
Educación	\$1,958,690.00	\$9,716,883.13	\$11,675,573.13	\$19,622,733.41	\$20,378,272.39	-\$7,947,160.28
Protección Social	\$884,620.00	\$474,570.26	\$1,359,190.26	\$829,833.65	\$823,833.65	\$529,356.61
Otros Asuntos Sociales	\$0.00	\$0.00	\$0.00	\$0.00	\$0.00	\$0.00
<b>Desarrollo Económico</b>	<b>\$571,486.00</b>	<b>\$0.00</b>	<b>\$571,486.00</b>	<b>\$6,739,002.00</b>	<b>\$6,739,002.00</b>	<b>-\$6,167,516.00</b>
Asuntos Económicos, Comerciales y Laborales en General	\$0.00	\$0.00	\$0.00	\$0.00	\$0.00	\$0.00
Agropecuaria, Silvicultura, Pesca y Caza	\$571,486.00	\$0.00	\$571,486.00	\$6,739,002.00	\$6,739,002.00	-\$6,167,516.00
Combustible y Energía	\$0.00	\$0.00	\$0.00	\$0.00	\$0.00	\$0.00
Minería, Manufacturas y Construcción	\$0.00	\$0.00	\$0.00	\$0.00	\$0.00	\$0.00
Transporte	\$0.00	\$0.00	\$0.00	\$0.00	\$0.00	\$0.00
Comunicaciones	\$0.00	\$0.00	\$0.00	\$0.00	\$0.00	\$0.00
Turismo	\$0.00	\$0.00	\$0.00	\$0.00	\$0.00	\$0.00
Ciencia, Tecnología e Innovación	\$0.00	\$0.00	\$0.00	\$0.00	\$0.00	\$0.00
Otras Industrias y Otros Asuntos Económicos	\$0.00	\$0.00	\$0.00	\$0.00	\$0.00	\$0.00
<b>Otras No Clasificadas en Funciones Anteriores</b>	<b>\$0.00</b>	<b>\$0.00</b>	<b>\$0.00</b>	<b>\$0.00</b>	<b>\$0.00</b>	<b>\$0.00</b>
Transacciones de la Deuda Pública / Costo Financiero de la Deuda	\$0.00	\$0.00	\$0.00	\$0.00	\$0.00	\$0.00
Transferencias, Participaciones y Aportaciones Entre Diferentes Niveles	\$0.00	\$0.00	\$0.00	\$0.00	\$0.00	\$0.00
Saneamiento del Sistema Financiero	\$0.00	\$0.00	\$0.00	\$0.00	\$0.00	\$0.00
Adeudos de Ejercicios Fiscales Anteriores	\$0.00	\$0.00	\$0.00	\$0.00	\$0.00	\$0.00
<b>Total del Gasto</b>	<b>\$3,414,796.00</b>	<b>\$10,191,453.39</b>	<b>\$13,606,249.39</b>	<b>\$27,191,569.06</b>	<b>\$27,941,108.04</b>	<b>-\$13,585,319.67</b>

Bajo protesta de decir verdad declaramos que los Estados Financieros y sus Notas son razonablemente correctos y responsabilidad del emisor.

C.P. Francisco Javier Poot Peet  
 Jefe Departamento Finanzas

C.P. Francisco Javier Aguilar UC  
 Director Administrativo

C. Luis Jorge Montalvo Duarte  
 Director General

Cuenta Pública 2020  
**INSTITUTO PARA EL DESARROLLO Y CERTIFICACIÓN DE LA INFRAESTRUCTURA FÍSICA EDUCATIVA Y ELECTRICA DE YUCATÁN**  
 Estado Analítico del Ejercicio del Presupuesto de Egresos  
 Clasificación Funcional (Finalidad y Función)  
 Del 1o. de Enero al 31 de Agosto de 2020  
 (Pesos)

Concepto	Aprobado 1	Ampliaciones/ (Reducciones) 2	Modificado 3 = (1 + 2)	Devengado 4	Pagado 5	Subejercicio 6 = (3 - 4)
<b>Gobierno</b>	\$0.00	\$0.00	\$0.00	\$0.00	\$0.00	\$0.00
Legislación	\$0.00	\$0.00	\$0.00	\$0.00	\$0.00	\$0.00
Justicia	\$0.00	\$0.00	\$0.00	\$0.00	\$0.00	\$0.00
Coordinación de la Política de Gobierno	\$0.00	\$0.00	\$0.00	\$0.00	\$0.00	\$0.00
Relaciones Exteriores	\$0.00	\$0.00	\$0.00	\$0.00	\$0.00	\$0.00
Asuntos Financieros y Hacendarios	\$0.00	\$0.00	\$0.00	\$0.00	\$0.00	\$0.00
Seguridad Nacional	\$0.00	\$0.00	\$0.00	\$0.00	\$0.00	\$0.00
Asuntos de Orden Público y Seguridad Interior	\$0.00	\$0.00	\$0.00	\$0.00	\$0.00	\$0.00
Otros Servicios Generales	\$0.00	\$0.00	\$0.00	\$0.00	\$0.00	\$0.00
<b>Desarrollo Social</b>	<b>\$39,114,285.00</b>	<b>\$108,230,432.33</b>	<b>\$147,344,717.33</b>	<b>\$124,808,039.60</b>	<b>\$124,334,449.39</b>	<b>\$22,536,677.73</b>
Protección Ambiental	\$0.00	\$0.00	\$0.00	\$0.00	\$0.00	\$0.00
Vivienda y Servicios a la Comunidad	\$0.00	\$0.00	\$0.00	\$0.00	\$0.00	\$0.00
Salud	\$0.00	\$0.00	\$0.00	\$0.00	\$0.00	\$0.00
Recreación, Cultura y Otras Manifestaciones Sociales	\$0.00	\$0.00	\$0.00	\$0.00	\$0.00	\$0.00
Educación	\$27,182,652.00	\$107,856,500.57	\$135,039,152.57	\$118,099,593.00	\$117,656,076.20	\$16,939,559.57
Protección Social	\$11,931,633.00	\$373,931.76	\$12,305,564.76	\$6,708,446.60	\$6,678,373.19	\$5,597,118.16
Otros Asuntos Sociales	\$0.00	\$0.00	\$0.00	\$0.00	\$0.00	\$0.00
<b>Desarrollo Económico</b>	<b>\$10,000,000.00</b>	<b>\$0.00</b>	<b>\$10,000,000.00</b>	<b>\$6,739,002.00</b>	<b>\$6,739,002.00</b>	<b>\$3,260,998.00</b>
Asuntos Económicos, Comerciales y Laborales en General	\$0.00	\$0.00	\$0.00	\$0.00	\$0.00	\$0.00
Agropecuaria, Silvicultura, Pesca y Caza	\$10,000,000.00	\$0.00	\$10,000,000.00	\$6,739,002.00	\$6,739,002.00	\$3,260,998.00
Combustible y Energía	\$0.00	\$0.00	\$0.00	\$0.00	\$0.00	\$0.00
Minería, Manufacturas y Construcción	\$0.00	\$0.00	\$0.00	\$0.00	\$0.00	\$0.00
Transporte	\$0.00	\$0.00	\$0.00	\$0.00	\$0.00	\$0.00
Comunicaciones	\$0.00	\$0.00	\$0.00	\$0.00	\$0.00	\$0.00
Turismo	\$0.00	\$0.00	\$0.00	\$0.00	\$0.00	\$0.00
Ciencia, Tecnología e Innovación	\$0.00	\$0.00	\$0.00	\$0.00	\$0.00	\$0.00
Otras Industrias y Otros Asuntos Económicos	\$0.00	\$0.00	\$0.00	\$0.00	\$0.00	\$0.00
<b>Otras No Clasificadas en Funciones Anteriores</b>	<b>\$0.00</b>	<b>\$0.00</b>	<b>\$0.00</b>	<b>\$0.00</b>	<b>\$0.00</b>	<b>\$0.00</b>
Transacciones de la Deuda Pública / Costo Financiero de la Deuda	\$0.00	\$0.00	\$0.00	\$0.00	\$0.00	\$0.00
Transferencias, Participaciones y Aportaciones Entre Diferentes Niveles	\$0.00	\$0.00	\$0.00	\$0.00	\$0.00	\$0.00
Saneamiento del Sistema Financiero	\$0.00	\$0.00	\$0.00	\$0.00	\$0.00	\$0.00
Adeudos de Ejercicios Fiscales Anteriores	\$0.00	\$0.00	\$0.00	\$0.00	\$0.00	\$0.00
<b>Total del Gasto</b>	<b>\$49,114,285.00</b>	<b>\$108,230,432.33</b>	<b>\$157,344,717.33</b>	<b>\$131,547,041.60</b>	<b>\$131,073,451.39</b>	<b>\$25,797,675.73</b>

Bajo protesta de decir verdad declaramos que los Estados Financieros y sus Notas son razonablemente correctos y responsabilidad del emisor.

C.P. Francisco Javier Poot Peet  
 Jefe Departamento Finanzas

C.P. Francisco Javier Aguilar UC  
 Director Administrativo

C. Luis Jorge Montalvo Duarte  
 Director General

Cuenta Pública 2020  
**INSTITUTO PARA EL DESARROLLO Y CERTIFICACIÓN DE LA INFRAESTRUCTURA FÍSICA EDUCATIVA Y ELECTRICA DE YUCATÁN**  
 Estado Analítico del Ejercicio del Presupuesto de Egresos  
 Gasto por Categoría Programática  
 Del 1o. de Agosto al 31 de Agosto de 2020  
 (Pesos)

Concepto	Aprobado 1	Ampliaciones/ (Reducciones) 2	Modificado 3 = (1 + 2)	Devengado 4	Pagado 5	Subejercicio 6 = (3 - 4)
<b>Programas</b>	<b>\$3,414,796.00</b>	<b>\$10,191,453.39</b>	<b>\$13,606,249.39</b>	<b>\$27,191,569.06</b>	<b>\$27,941,108.04</b>	<b>-\$13,585,319.67</b>
<b>Subsidio Sector Social y Privado o Entidades Federativas y Municipios</b>	<b>\$670,133.00</b>	<b>\$0.00</b>	<b>\$670,133.00</b>	<b>\$0.00</b>	<b>\$0.00</b>	<b>\$670,133.00</b>
Sujetos a Reglas de Operación	\$670,133.00	\$0.00	\$670,133.00	\$0.00	\$0.00	\$670,133.00
Otros Subsidios	\$0.00	\$0.00	\$0.00	\$0.00	\$0.00	\$0.00
<b>Desempeño de Las Funciones</b>	<b>\$1,860,043.00</b>	<b>\$10,191,453.39</b>	<b>\$12,051,496.39</b>	<b>\$26,361,735.41</b>	<b>\$27,117,274.39</b>	<b>-\$14,310,239.02</b>
Prestación de Servicios Públicos	\$1,860,043.00	\$981,294.40	\$2,841,337.40	\$2,841,337.40	\$3,079,297.90	\$0.00
Provisión de Bienes Públicos	\$0.00	\$0.00	\$0.00	\$0.00	\$0.00	\$0.00
Planeación, Seguimiento y Evaluación de Políticas Públicas	\$0.00	\$0.00	\$0.00	\$0.00	\$0.00	\$0.00
Promoción y Fomento	\$0.00	\$0.00	\$0.00	\$0.00	\$0.00	\$0.00
Regulación y Supervisión	\$0.00	\$0.00	\$0.00	\$0.00	\$0.00	\$0.00
Funciones de Las Fuerzas Armadas (Únicamente Gobierno Federal)	\$0.00	\$0.00	\$0.00	\$0.00	\$0.00	\$0.00
Específicos	\$0.00	\$0.00	\$0.00	\$0.00	\$0.00	\$0.00
Proyectos de Inversión	\$0.00	\$9,210,158.99	\$9,210,158.99	\$23,520,398.01	\$24,037,976.49	-\$14,310,239.02
<b>Administrativos y de Apoyo</b>	<b>\$884,620.00</b>	<b>\$0.00</b>	<b>\$884,620.00</b>	<b>\$829,833.65</b>	<b>\$823,833.65</b>	<b>\$54,786.35</b>
Apoyo al Proceso Presupuestario y para Mejorar la Eficiencia Institucion	\$884,620.00	\$0.00	\$884,620.00	\$829,833.65	\$823,833.65	\$54,786.35
Apoyo a la Función Pública y al Mejoramiento de la Gestión	\$0.00	\$0.00	\$0.00	\$0.00	\$0.00	\$0.00
Operaciones Ajenas	\$0.00	\$0.00	\$0.00	\$0.00	\$0.00	\$0.00
<b>Compromisos</b>	<b>\$0.00</b>	<b>\$0.00</b>	<b>\$0.00</b>	<b>\$0.00</b>	<b>\$0.00</b>	<b>\$0.00</b>
Obligaciones de Cumplimiento de Resolución Jurisdiccional	\$0.00	\$0.00	\$0.00	\$0.00	\$0.00	\$0.00
Desastres Naturales	\$0.00	\$0.00	\$0.00	\$0.00	\$0.00	\$0.00
<b>Obligaciones</b>	<b>\$0.00</b>	<b>\$0.00</b>	<b>\$0.00</b>	<b>\$0.00</b>	<b>\$0.00</b>	<b>\$0.00</b>
Pensiones y Jubilaciones	\$0.00	\$0.00	\$0.00	\$0.00	\$0.00	\$0.00
Aportaciones a la Seguridad Social	\$0.00	\$0.00	\$0.00	\$0.00	\$0.00	\$0.00
Aportaciones a Fondos de Estabilización	\$0.00	\$0.00	\$0.00	\$0.00	\$0.00	\$0.00
Aportaciones a Fondos de Inversión y Reestructura de Pensiones	\$0.00	\$0.00	\$0.00	\$0.00	\$0.00	\$0.00
<b>Programas de Gasto Federalizado (Gobierno Federal)</b>	<b>\$0.00</b>	<b>\$0.00</b>	<b>\$0.00</b>	<b>\$0.00</b>	<b>\$0.00</b>	<b>\$0.00</b>
Gasto Federalizado	\$0.00	\$0.00	\$0.00	\$0.00	\$0.00	\$0.00
Participaciones a Entidades Federativas y Municipios	\$0.00	\$0.00	\$0.00	\$0.00	\$0.00	\$0.00
Costo Financiero, Deuda o Apoyos a Deudores y Ahorradores de la Banca	\$0.00	\$0.00	\$0.00	\$0.00	\$0.00	\$0.00
Adeudos de Ejercicios Fiscales Anteriores	\$0.00	\$0.00	\$0.00	\$0.00	\$0.00	\$0.00
<b>Total del Gasto</b>	<b>\$3,414,796.00</b>	<b>\$10,191,453.39</b>	<b>\$13,606,249.39</b>	<b>\$27,191,569.06</b>	<b>\$27,941,108.04</b>	<b>-\$13,585,319.67</b>

Bajo protesta de decir verdad declaramos que los Estados Financieros y sus Notas son razonablemente correctos y responsabilidad del emisor.

C.P. Francisco Javier Poot Peet  
 Jefe Departamento Finanzas

C.P. Francisco Javier Aguilar UC  
 Director Administrativo

C. Luis Jorge Montalvo Duarte  
 Director General

Cuenta Pública 2020  
**INSTITUTO PARA EL DESARROLLO Y CERTIFICACIÓN DE LA INFRAESTRUCTURA FÍSICA EDUCATIVA Y ELECTRICA DE YUCATÁN**  
 Estado Analítico del Ejercicio del Presupuesto de Egresos  
 Gasto por Categoría Programática  
 Del 1o. de Enero al 31 de Agosto de 2020  
 (Pesos)

Concepto	Aprobado 1	Ampliaciones/ (Reducciones) 2	Modificado 3 = (1 + 2)	Devengado 4	Pagado 5	Subejercicio 6 = (3 - 4)
<b>Programas</b>	<b>\$49,114,285.00</b>	<b>\$108,230,432.33</b>	<b>\$157,344,717.33</b>	<b>\$131,547,041.60</b>	<b>\$131,073,451.39</b>	<b>\$25,797,675.73</b>
<b>Subsidio Sector Social y Privado o Entidades Federativas y Municipios</b>	<b>\$14,500,000.00</b>	<b>\$7,557,473.12</b>	<b>\$22,057,473.12</b>	<b>\$14,725,284.84</b>	<b>\$15,703,342.44</b>	<b>\$7,332,188.28</b>
Sujetos a Reglas de Operación	\$14,500,000.00	\$7,557,473.12	\$22,057,473.12	\$14,725,284.84	\$15,703,342.44	\$7,332,188.28
Otros Subsidios	\$0.00	\$0.00	\$0.00	\$0.00	\$0.00	\$0.00
<b>Desempeño de Las Funciones</b>	<b>\$22,682,652.00</b>	<b>\$99,938,230.78</b>	<b>\$122,620,882.78</b>	<b>\$111,619,592.76</b>	<b>\$110,235,639.96</b>	<b>\$11,001,290.02</b>
Prestación de Servicios Públicos	\$22,682,652.00	\$1,804,419.62	\$24,487,071.62	\$14,128,507.84	\$13,788,675.37	\$10,358,563.78
Provisión de Bienes Públicos	\$0.00	\$0.00	\$0.00	\$0.00	\$0.00	\$0.00
Planeación, Seguimiento y Evaluación de Políticas Públicas	\$0.00	\$0.00	\$0.00	\$0.00	\$0.00	\$0.00
Promoción y Fomento	\$0.00	\$0.00	\$0.00	\$0.00	\$0.00	\$0.00
Regulación y Supervisión	\$0.00	\$0.00	\$0.00	\$0.00	\$0.00	\$0.00
Funciones de Las Fuerzas Armadas (Únicamente Gobierno Federal)	\$0.00	\$0.00	\$0.00	\$0.00	\$0.00	\$0.00
Específicos	\$0.00	\$0.00	\$0.00	\$0.00	\$0.00	\$0.00
Proyectos de Inversión	\$0.00	\$98,133,811.16	\$98,133,811.16	\$97,491,084.92	\$96,446,964.59	\$642,726.24
<b>Administrativos y de Apoyo</b>	<b>\$11,931,633.00</b>	<b>\$734,728.43</b>	<b>\$12,666,361.43</b>	<b>\$5,202,164.00</b>	<b>\$5,134,468.99</b>	<b>\$7,464,197.43</b>
Apoyo al Proceso Presupuestario y para Mejorar la Eficiencia Institucional	\$11,931,633.00	\$734,728.43	\$12,666,361.43	\$5,202,164.00	\$5,134,468.99	\$7,464,197.43
Apoyo a la Función Pública y al Mejoramiento de la Gestión	\$0.00	\$0.00	\$0.00	\$0.00	\$0.00	\$0.00
Operaciones Ajenas	\$0.00	\$0.00	\$0.00	\$0.00	\$0.00	\$0.00
<b>Compromisos</b>	<b>\$0.00</b>	<b>\$0.00</b>	<b>\$0.00</b>	<b>\$0.00</b>	<b>\$0.00</b>	<b>\$0.00</b>
Obligaciones de Cumplimiento de Resolución Jurisdiccional	\$0.00	\$0.00	\$0.00	\$0.00	\$0.00	\$0.00
Desastres Naturales	\$0.00	\$0.00	\$0.00	\$0.00	\$0.00	\$0.00
<b>Obligaciones</b>	<b>\$0.00</b>	<b>\$0.00</b>	<b>\$0.00</b>	<b>\$0.00</b>	<b>\$0.00</b>	<b>\$0.00</b>
Pensiones y Jubilaciones	\$0.00	\$0.00	\$0.00	\$0.00	\$0.00	\$0.00
Aportaciones a la Seguridad Social	\$0.00	\$0.00	\$0.00	\$0.00	\$0.00	\$0.00
Aportaciones a Fondos de Estabilización	\$0.00	\$0.00	\$0.00	\$0.00	\$0.00	\$0.00
Aportaciones a Fondos de Inversión y Reestructura de Pensiones	\$0.00	\$0.00	\$0.00	\$0.00	\$0.00	\$0.00
<b>Programas de Gasto Federalizado (Gobierno Federal)</b>	<b>\$0.00</b>	<b>\$0.00</b>	<b>\$0.00</b>	<b>\$0.00</b>	<b>\$0.00</b>	<b>\$0.00</b>
Gasto Federalizado	\$0.00	\$0.00	\$0.00	\$0.00	\$0.00	\$0.00
Participaciones a Entidades Federativas y Municipios	\$0.00	\$0.00	\$0.00	\$0.00	\$0.00	\$0.00
Costo Financiero, Deuda o Apoyos a Deudores y Ahorradores de la Banca	\$0.00	\$0.00	\$0.00	\$0.00	\$0.00	\$0.00
Adeudos de Ejercicios Fiscales Anteriores	\$0.00	\$0.00	\$0.00	\$0.00	\$0.00	\$0.00
<b>Total del Gasto</b>	<b>\$49,114,285.00</b>	<b>\$108,230,432.33</b>	<b>\$157,344,717.33</b>	<b>\$131,547,041.60</b>	<b>\$131,073,451.39</b>	<b>\$25,797,675.73</b>

Bajo protesta de decir verdad declaramos que los Estados Financieros y sus Notas son razonablemente correctos y responsabilidad del emisor.

C.P. Francisco Javier Poot Peet  
 Jefe Departamento Finanzas


C.P. Francisco Javier Aguilar UC  
 Director Administrativo

C. Luis Jorge Montalvo Duarte  
 Director General

Cuenta Pública 2020  
**INSTITUTO PARA EL DESARROLLO Y CERTIFICACIÓN DE LA INFRAESTRUCTURA FÍSICA EDUCATIVA Y ELECTRICA DE YUCATÁN**  
 Estado Analítico del Ejercicio del Presupuesto de Egresos  
 Indicadores de Postura Fiscal  
 Del 1o. de Agosto al 31 de Agosto de 2020  
 (Pesos)

Concepto	Estimado	Devengado	Pagado
<b>I. Ingresos Presupuestarios (I=1+2)</b>	<b>\$3,414,796.00</b>	<b>\$41,275,634.58</b>	<b>\$50,891,538.98</b>
1. Ingresos del Gobierno de la Entidad Federativa	\$0.00	\$0.00	\$0.00
2. Ingresos del Sector Paraestatal	\$3,414,796.00	\$41,275,634.58	\$50,891,538.98
<b>II. Egresos Presupuestarios (II=3+4)</b>	<b>\$3,414,796.00</b>	<b>\$27,191,569.06</b>	<b>\$27,941,108.04</b>
3. Egresos del Gobierno de la Entidad Federativa	\$0.00	\$0.00	\$0.00
4. Egresos del Sector Paraestatal	\$3,414,796.00	\$27,191,569.06	\$27,941,108.04
<b>III. Balance Presupuestario (Superávit o Déficit) (III = I- II)</b>	<b>\$0.00</b>	<b>\$14,084,065.52</b>	<b>\$22,950,430.94</b>
<b>Concepto</b>	<b>Estimado</b>	<b>Devengado</b>	<b>Pagado</b>
<b>III. Balance Presupuestario (Superávit o Déficit)</b>	<b>\$0.00</b>	<b>\$14,084,065.52</b>	<b>\$22,950,430.94</b>
IV. Intereses, Comisiones y Gastos de la Deuda	\$0.00	\$0.00	\$0.00
<b>V. Balance Primario (Superávit o Déficit) (V= III- IV)</b>	<b>\$0.00</b>	<b>\$14,084,065.52</b>	<b>\$22,950,430.94</b>
<b>Concepto</b>	<b>Estimado</b>	<b>Devengado</b>	<b>Pagado</b>
A. Financiamiento	\$0.00	\$0.00	\$0.00
B. Amortización de la Deuda	\$0.00	\$0.00	\$0.00
<b>C. Endeudamiento ó Desendeudamiento (C = A- B)</b>	<b>\$0.00</b>	<b>\$0.00</b>	<b>\$0.00</b>

Bajo protesta de decir verdad declaramos que los Estados Financieros y sus Notas son razonablemente correctos y responsabilidad del emisor.

  
 C.P. Francisco Javier Poot Peet  
 Jefe Departamento Finanzas

  
 C.P. Francisco Javier Aguilar UC  
 Director Administrativo

  
 C. Luis Jorge Montalvo Duarte  
 Director General


Cuenta Pública 2020  
**INSTITUTO PARA EL DESARROLLO Y CERTIFICACIÓN DE LA INFRAESTRUCTURA FÍSICA EDUCATIVA Y ELECTRICA DE YUCATÁN**  
 Estado Analítico del Ejercicio del Presupuesto de Egresos  
 Indicadores de Postura Fiscal  
 Del 1o. de Enero al 31 de Agosto de 2020  
 (Pesos)

Concepto	Estimado	Devengado	Pagado
<b>I. Ingresos Presupuestarios (I=1+2)</b>	<b>\$49,114,285.00</b>	<b>\$156,341,518.46</b>	<b>\$155,824,914.46</b>
1. Ingresos del Gobierno de la Entidad Federativa	\$0.00	\$0.00	\$0.00
2. Ingresos del Sector Paraestatal	\$49,114,285.00	\$156,341,518.46	\$155,824,914.46
<b>II. Egresos Presupuestarios (II=3+4)</b>	<b>\$49,114,285.00</b>	<b>\$131,547,041.60</b>	<b>\$131,073,451.39</b>
3. Egresos del Gobierno de la Entidad Federativa	\$0.00	\$0.00	\$0.00
4. Egresos del Sector Paraestatal	\$49,114,285.00	\$131,547,041.60	\$131,073,451.39
<b>III. Balance Presupuestario (Superávit o Déficit) (III = I- II)</b>	<b>\$0.00</b>	<b>\$24,794,476.86</b>	<b>\$24,751,463.07</b>
Concepto	Estimado	Devengado	Pagado
<b>III. Balance Presupuestario (Superávit o Déficit)</b>	<b>\$0.00</b>	<b>\$24,794,476.86</b>	<b>\$24,751,463.07</b>
IV. Intereses, Comisiones y Gastos de la Deuda	\$0.00	\$0.00	\$0.00
<b>V. Balance Primario (Superávit o Déficit) (V= III- IV)</b>	<b>\$0.00</b>	<b>\$24,794,476.86</b>	<b>\$24,751,463.07</b>
Concepto	Estimado	Devengado	Pagado
A. Financiamiento	\$0.00	\$0.00	\$0.00
B. Amortización de la Deuda	\$0.00	\$0.00	\$0.00
<b>C. Endeudamiento ó Desendeudamiento (C = A- B)</b>	<b>\$0.00</b>	<b>\$0.00</b>	<b>\$0.00</b>

Bajo protesta de decir verdad declaramos que los Estados Financieros y sus Notas son razonablemente correctos y responsabilidad del emisor.

  
 C.P. Francisco Javier Poot Peet  
 Jefe Departamento Finanzas

  
 C.P. Francisco Javier Aguilar UC  
 Director Administrativo

  
 C. Luis Jorge Montalvo Duarte  
 Director General



Cuenta Pública 2020		
Instituto para el Desarrollo y Certificación de la Infraestructura Física Educativa y Eléctrica de Yucatán		
Conciliación entre los Ingresos Presupuestarios y Contables		
Correspondiente del 01 Agosto al 31 agosto 2020		
(Cifras en pesos)		
1. Ingresos Presupuestarios		41,275,634.58

2. Más ingresos contables no presupuestarios		-
Incremento por variación de inventarios		
Disminución del exceso de estimaciones por pérdida o deterioro u obsolescencia		
Disminución del exceso de provisiones		
Otros ingresos y beneficios varios		
Otros ingresos contables no presupuestarios		

3. Menos ingresos presupuestarios no contables		-
Productos de capital		
Aprovechamientos capital		
Ingresos derivados de financiamientos		
Otros Ingresos presupuestarios no contables		

4. Ingresos Contables (4 = 1 + 2 - 3)		41,275,634.58
---------------------------------------	--	---------------

  
C.P. Francisco Javier Poot Peet  
Jefe Departamento Finanzas

  
C.P. Francisco Javier Aguilar UC  
Director Administrativo

  
C. Luis Jorge Montalvo Duarte  
Director General

Cuenta Pública 2020		
Instituto para el Desarrollo y Certificación de la Infraestructura Física Educativa y Eléctrica de Yucatán		
Conciliación entre los Ingresos Presupuestarios y Contables		
Correspondiente del 01 Enero al 31 agosto 2020		
(Cifras en pesos)		
<b>1. Ingresos Presupuestarios</b>		156,341,518.46
<b>2. Más ingresos contables no presupuestarios</b>		-
Incremento por variación de inventarios		
Disminución del exceso de estimaciones por pérdida o deterioro u obsolescencia		
Disminución del exceso de provisiones		
Otros ingresos y beneficios varios		
Otros ingresos contables no presupuestarios		
<b>3. Menos ingresos presupuestarios no contables</b>		-
Productos de capital		
Aprovechamientos capital		
Ingresos derivados de financiamientos		
Otros Ingresos presupuestarios no contables		
<b>4. Ingresos Contables (4 = 1 + 2 - 3)</b>		156,341,518.46

  
 C.P. Francisco Javier Poot Peet  
 Jefe Departamento Finanzas

  
 C.P. Francisco Javier Aguilar UC  
 Director Administrativo

  
 C. Luis Jorge Montalvo Duarte  
 Director General

Cuenta Pública 2020		
Instituto para el Desarrollo y Certificación de la Infraestructura Física Educativa y Eléctrica de Yucatán		
Conciliación entre los Egresos Presupuestarios y los Gastos Contables		
Correspondiente del 01 agosto al 31 agosto 2020		
1. Total de egresos (presupuestarios)		27,191,569.06

2. Menos egresos presupuestarios no contables		23,520,398.23
Mobiliario y equipo de administración	-	
Mobiliario y equipo educacional y recreativo	-	
Equipo e instrumental médico y de laboratorio	-	
Vehículos y equipo de transporte	-	
Equipo de defensa y seguridad	-	
Maquinaria, otros equipos y herramientas	-	
Activos biológicos	-	
Bienes inmuebles	-	
Activos intangibles	-	
Obra pública en bienes propios	-	
Acciones y participaciones de capital	-	
Compra de títulos y valores	-	
Inversiones en fideicomisos, mandatos y otros análogos	-	
Provisiones para contingencias y otras erogaciones especiales	-	
Amortización de la deuda pública	-	
Adeudos de ejercicios fiscales anteriores (ADEFAS)	-	
Otros Egresos Presupuestales No Contables	23,520,398.23	

3. Más gastos contables no presupuestales		1,579,859.42
Estimaciones, depreciaciones, deterioros, obsolescencia y amortizaciones	700,625.05	
Provisiones	-	
Disminución de inventarios	-	
Aumento por insuficiencia de estimaciones por pérdida o deterioro u obsolescencia	-	
Aumento por insuficiencia de provisiones	-	
Otros Gastos	704.12	
Otros Gastos Contables No Presupuestales	878,530.25	

4. Total de Gasto Contable (4 = 1 - 2 + 3)		5,251,030.25
--	--	--------------

C.P. Francisco Javier Poot Peet  
Jefe Departamento Finanzas

C.P. Francisco Javier Aguilar UC  
Director Administrativo

C. Luis Jorge Montalvo Duarte  
Director General

Cuenta Pública 2020

Instituto para el Desarrollo y Certificación de la Infraestructura Física Educativa y Eléctrica de Yucatán

Conciliación entre los Egresos Presupuestarios y los Gastos Contables

Correspondiente del 01 Enero al 31 agosto 2020

1. Total de egresos (presupuestarios)		\$ 131,547,041.60
---------------------------------------	--	-------------------

2. Menos egresos presupuestarios no contables		\$ 108,808,915.89
Mobiliario y equipo de administración	\$ -	
Mobiliario y equipo educacional y recreativo	\$ -	
Equipo e instrumental médico y de laboratorio	\$ -	
Vehículos y equipo de transporte	\$ -	
Equipo de defensa y seguridad	\$ -	
Maquinaria, otros equipos y herramientas	\$ -	
Activos biológicos	\$ -	
Bienes inmuebles	\$ -	
Activos intangibles	\$ -	
Obra pública en bienes propios	\$ -	
Acciones y participaciones de capital	\$ -	
Compra de títulos y valores	\$ -	
Inversiones en fideicomisos, mandatos y otros análogos	\$ -	
Provisiones para contingencias y otras erogaciones especiales	\$ -	
Amortización de la deuda pública	\$ -	
Adeudos de ejercicios fiscales anteriores (ADEFAS)	\$ -	
Otros Egresos Presupuestales No Contables	\$ 108,808,915.89	

3. Más gastos contables no presupuestales		\$ 22,888,545.64
Estimaciones, depreciaciones, deterioros, obsolescencia y amortizaciones	\$ 1,083,682.32	
Provisiones	\$ -	
Disminución de inventarios	\$ -	
Aumento por insuficiencia de estimaciones por pérdida o deterioro u obsolescencia	\$ -	
Aumento por insuficiencia de provisiones	\$ -	
Otros Gastos	\$ 2,568.13	
Otros Gastos Contables No Presupuestales	\$ 21,802,295.19	

4. Total de Gasto Contable (4 = 1 - 2 + 3)		\$ 45,626,671.35
--	--	------------------

C.P. Francisco Javier Poot Peet  
Jefe Departamento Finanzas

C.P. Francisco Javier Aguilar UC  
Director Administrativo

C. Luis Jorge Montalvo Duarte  
Director General

Instituto para el Desarrollo y Certificación de la Infraestructura Física Educativa y Eléctrica de Yucatán  
Indicadores de Resultados  
(Formato libre)

Se puede incluir las Matrices de Indicadores para resultados que se tengan, en la que se muestre el resultado obtenido en el Indicador

Del 1 de Agosto al 31 de agosto de 2020

Programa Presupuestario: 442 Gestión Eficiente de las Instituciones del Sector Social  
Dependencia o Entidad  
Responsable: INSTITUTO PARA EL DESARROLLO Y CERTIFICACIÓN DE LA INFRAESTRUCTURA FÍSICA EDUCATIVA DE YUCATÁN

Población Objetivo: Áreas del Instituto.  
Eje PED: 06 Gestión y Administración Pública  
Tema PED: 06.01 Gestión y Administración Pública  
Objetivo PED: 06.01.01 Mejorar la eficiencia y la eficacia de la Administración Pública.

Finalidad: 02 Desarrollo Social  
Eje: 02.06 Gestión y Administración Pública  
Función: 02.06.05 Educación  
Subfunción: 02.06.05.06 Otros Servicios Educativos y Actividades Inherentes  
Tipo de Programa: M - Apoyo al proceso presupuestario y para mejorar la eficiencia institucional

Nivel MML	Resumen Narrativo	Numero	Indicador	Formula	Descripcion	Medicion	Linea Base	Meta	Acumulada	
									Programada	Realizada
Proposito	El Instituto para el Desarrollo y Certificación de la Infraestructura Física Educativa de Yucatán cuenta con una administración eficiente de recursos para su operación.	16,321.00	Porcentaje de presupuesto ejercido	(B/C)*100	(Total de presupuesto ejercido/Total de presupuesto autorizado)*100	Trimestral	100.00	100.00	15.00	15.00

C.P. Francisco Javier Poot Peet  
Jefe Departamento Finanzas

C.P. Francisco Javier Aguilar LIC  
Director Administrativo

C. Luis Jorge Montalvo Duarte  
Director General

Instituto para el Desarrollo y Certificación de la Infraestructura Física Educativa y Eléctrica de Yucatán  
Indicadores de Resultados  
(Formato libre)

Se puede incluir las Matrices de Indicadores para resultados que se tengan, en la que se muestre el resultado obtenido en el Indicador

Del 1 de Enero al 31 de agosto de 2020

Programa Presupuestario: 442 Gestión Eficiente de las Instituciones del Sector Social  
Dependencia o Entidad  
Responsable: INSTITUTO PARA EL DESARROLLO Y CERTIFICACIÓN DE LA INFRAESTRUCTURA FÍSICA EDUCATIVA DE YUCATÁN

Población Objetivo: Áreas del Instituto.  
Eje PED: 06 Gestión y Administración Pública  
Tema PED: 06.01 Gestión y Administración Pública  
Objetivo PED: 06.01.01 Mejorar la eficiencia y la eficacia de la Administración Pública.

Finalidad: 02 Desarrollo Social  
Eje: 02.06 Gestión y Administración Pública  
Función: 02.06.05 Educación  
Subfunción: 02.06.05.06 Otros Servicios Educativos y Actividades Inherentes  
Tipo de Programa: M - Apoyo al proceso presupuestario y para mejorar la eficiencia institucional

Nivel MML	Resumen Narrativo	Numero	Indicador	Formula	Descripcion	Medicion	Linea Base	Meta	Acumulada	
									Programada	Realizada
Propósito	El Instituto para el Desarrollo y Certificación de la Infraestructura Física Educativa de Yucatán cuenta con una administración eficiente de recursos para su operación.	16,321	Porcentaje de presupuesto ejercido	(B/C)*100	(Total de presupuesto ejercido/Total de presupuesto autorizado)*100	Trimestral	100.00	100.00	86.00	86.00

C.P. Francisco Javier Poot Peet

C.P. Francisco Javier Aguilar UC

C. Luis Jorge Montalvo Duarte

Cuenta Pública 2020  
 Instituto para el Desarrollo y Certificación de la Infraestructura Física Educativa y Eléctrica de Yucatán  
 Endeudamiento Neto  
 del 1 de Agosto al 31 de agosto de 2020  
 Pesos


Identificación de Crédito o Instrumento	Colocación A	Amortización B	Endeudamiento Neto C = A - B
Créditos Bancarios	N/A	N/A	N/A
Total Créditos Bancarios	N/A	N/A	N/A
	N/A	N/A	N/A
Otros Instrumentos de Deuda	N/A	N/A	N/A
Total Otros Instrumentos de Deuda	N/A	N/A	N/A
<b>TOTAL</b>	<b>N/A</b>	<b>N/A</b>	<b>N/A</b>

NO APLICA

Bajo protesta de decir la verdad declaramos que los Estados Financieros y sus notas son razonablemente correctos y responsabilidad del emisor.

  
 C.P. Francisco Javier Poot Peet  
 Jefe Departamento Finanzas

  
 C.P. Francisco Javier Aguilar UC  
 Director Administrativo

  
 C. Luis Jorge Montalvo Duarte  
 Director General

Cuenta Pública 2020  
 Instituto para el Desarrollo y Certificación de la Infraestructura Física Educativa y Eléctrica de Yucatán  
 Endeudamiento Neto  
 del 1 de Enero al 31 de agosto de 2020  
 Pesos

Identificación de Crédito o Instrumento	Colocación A	Amortización B	Endeudamiento Neto C = A - B
Créditos Bancarios	N/A	N/A	N/A
Total Créditos Bancarios	N/A	N/A	N/A
	N/A	N/A	N/A
Otros Instrumentos de Deuda	N/A	N/A	N/A
Total Otros Instrumentos de Deuda	N/A	N/A	N/A
<b>TOTAL</b>	<b>N/A</b>	<b>N/A</b>	<b>N/A</b>

NO APLICA

Bajo protesta de decir la verdad declaramos que los Estados Financieros y sus notas son razonablemente correctos y responsabilidad del emisor.

C.P. Francisco Javier Poot Peet  
 Jefe Departamento Finanzas

C.P. Francisco Javier Aguilar UC  
 Director Administrativo

C. Luis Jorge Montalvo Duarte  
 Director General




Cuenta Pública 2020  
 Instituto para el Desarrollo y Certificación de la Infraestructura Física Educativa Y Electrica de Yucatán  
 Intereses de la deuda  
 del 1 de Agosto al 31 de Agosto de 2020  
 Pesos

Identificación de Crédito o Instrumento	Devengado	Pagado
Créditos Bancarios	N/A	N/A
Total Créditos Bancarios	N/A	N/A
Otros Instrumentos de Deuda	N/A	N/A
Total Otros Instrumentos de Deuda	N/A	N/A
TOTAL	<b>NO APLICA</b>	N/A

Bajo protesta de decir la verdad declaramos que los Estados Financieros y sus notas son razonablemente correctos y responsabilidad del emisor.

  
 C.P. Francisco Javier Poot Peet  
 Jefe Departamento Finanzas


  
 C.P. Francisco Javier Aguilar UC  
 Director Administrativo

  
 C. Luis Jorge Montalvo Duarte  
 Director General


Cuenta Pública 2020  
 Instituto para el Desarrollo y Certificación de la Infraestructura Física Educativa Y Electrica de Yucatán  
 Intereses de la deuda  
 del 1 de Enero al 31 de agosto de 2020  
 Pesos

Identificación de Crédito o Instrumento	Devengado	Pagado
Créditos Bancarios	N/A	N/A
Total Créditos Bancarios	N/A	N/A
Otros Instrumentos de Deuda	N/A	N/A
Total Otros Instrumentos de Deuda	N/A	N/A
<b>TOTAL</b>	<b>NO APLICA</b>	N/A

Bajo protesta de decir la verdad declaramos que los Estados Financieros y sus notas son razonablemente correctos y responsabilidad del emisor.

  
 C.P. Francisco Javier Poot Peet  
 Jefe Departamento Finanzas

  
 C.P. Francisco Javier Aguilar UC  
 Director Administrativo

  
 C. Luis Jorge Montalvo Duarte  
 Director General

Cuenta Pública 2020

Instituto para el Desarrollo y Certificación de la Infraestructura Física Educativa y Eléctrica de Yucatán.


Programas y Proyectos de Inversión

Del 01 de Agosto al 31 de Agosto 2020

ESTE INSTITUTO NO CUENTA CON PROGRAMAS Y PROYECTOS DE INVERSIÓN POR LO TANTO NO APLICA PRESENTAR INFORMACIÓN ALGUNA.

# NO APLICA


Bajo protesta de decir verdad declaramos que los Estados Financieros y sus notas, son razonablemente correctos y son responsabilidad del emisor.



C.P. Francisco Javier Poot Peet  
Jefe Departamento Finanzas



C.P. Francisco Javier Aguilar UC  
Director Administrativo



C. Luis Jorge Montalvo Duarte  
Director General

Cuenta Pública 2020

Instituto para el Desarrollo y Certificación de la Infraestructura Física Educativa y Eléctrica de Yucatán.

Programas y Proyectos de Inversión

Del 01 de Enero al 31 de agosto 2020


ESTE INSTITUTO NO CUENTA CON PROGRAMAS Y PROYECTOS DE INVERSIÓN POR LO TANTO NO APLICA PRESENTAR INFORMACIÓN ALGUNA.

# NO APLICA


Bajo protesta de decir verdad declaramos que los Estados Financieros y sus notas, son razonablemente correctos y son responsabilidad del emisor.



C.P. Francisco Javier Poot Peet  
Jefe Departamento Finanzas



C.P. Francisco Javier Aguilar UC  
Director Administrativo



C. Luis Jorge Montalvo Duarte  
Director General



Cuenta Pública 2020

Ente Público: INSTITUTO PARA EL DESARROLLO Y CERTIFICACIÓN DE LA INFRAESTRUCTURA FÍSICA EDUCATIVA Y ELECTRICA DE YUCATÁN.

Relación de Cuentas Bancarias Productivas Específicas

Del 1 de Enero al 31 de agosto de 2020

Fondo, Programa o Convenio	Datos de la Cuenta Bancaria	
	Institución Bancaria	Número de Cuenta
PARTICIPACIONES FEDERALES 2020	Banamex	7015 8256078
RECURSOS PROPIOS 2020	BBVA Bancomer	114353498
Pacten 2019-2020	Scotianbank	70151383
Fafef 2020 Electrificación	Banamex	7016 3473753
IncaY PSV Mérida-Tetiz	Scotianbank	25600836205
Fam Basica 2020	Banamex	7016 5309136
TEC TIZIMIN FAM SUPERIOR 2020	Banamex	7016 6506717
UNIV LA UNO FAM SUPERIOR 2020	Banamex	7016 6141093
UNIV TEC METROPOLITANA FAM SUPERIOR 2020	Banamex	7016 8431412
UNIV POLITÉCNICA DE YUCATAN SUPERIOR 2020	Banamex	7016 7925268
UNIV TEC DEL PONIENTE FAM SUPERIOR 2020	Banamex	7016 8830627
UNIV TEC DEL CENTRO FAM SUPERIOR 2020	Banamex	7016 7525472
IDEFEY-SORIANA	Scotiabank	25602160403
ESCUELAS DE TIEMPO COMPLETO 2020	Scotiabank	25600901388

C.P. Francisco Javier Poot Peet  
Jefe Departamento Finanzas

C.P. Francisco Javier Aguilar UC  
Director Administrativo

C. Luis Jorge Montalvo Duarte  
Director General

ENTE PÚBLICO: INSTITUTO PARA EL DESARROLLO Y CERTIFICACIÓN DE LA INFRAESTRUCTURA FÍSICA EDUCATIVA Y ELECTRICA DE YUCATÁN  
Balance Presupuestario - LDF  
01 DE ENERO AL 31 DE AGOSTO DE 2020  
(PESOS)

Concepto (c)	Estimado/ Aprobado(d)	Devengado	Recaudado/ Pagado
<b>A. Ingresos Totales (A = A1+A2+A3)</b>	<b>\$49,114,285.00</b>	<b>\$156,341,518.46</b>	<b>\$155,824,914.46</b>
A1. Ingresos de Libre Disposición	\$42,375,283.00	\$22,837,920.92	\$22,324,316.92
A2. Transferencias Federales Etiquetadas	\$6,739,002.00	\$133,503,597.54	\$133,500,597.54
A3. Financiamiento Neto	\$0.00	\$0.00	\$0.00
<b>B. Egresos Presupuestarios1 (B = B1+B2)</b>	<b>\$49,114,285.00</b>	<b>\$131,547,041.60</b>	<b>\$131,073,451.39</b>
B1. Gasto No Etiquetado (sin incluir Amortización de la Deuda Pública)	\$42,375,283.00	\$22,763,925.68	\$22,328,858.58
B2. Gasto Etiquetado (sin incluir Amortización de la Deuda Pública)	\$6,739,002.00	\$108,783,115.92	\$108,744,592.81
<b>C. Remanentes del Ejercicio Anterior ( C = C1 + C2 )</b>	<b>\$0.00</b>	<b>\$49,820,921.22</b>	<b>\$49,041,092.35</b>
C1. Remanentes de Ingresos de Libre Disposición aplicados en el periodo	\$0.00	\$193,751.06	\$193,751.06
C2. Remanentes de Transferencias Federales Etiquetadas aplicados en el periodo	\$0.00	\$49,627,170.16	\$48,847,341.29
<b>I. Balance Presupuestario (I = A - B + C)</b>	<b>\$0.00</b>	<b>\$74,615,398.08</b>	<b>\$73,792,555.42</b>
<b>II. Balance Presupuestario sin Financiamiento Neto (II = I - A3)</b>	<b>\$0.00</b>	<b>\$74,615,398.08</b>	<b>\$73,792,555.42</b>
<b>III. Balance Presupuestario sin Financiamiento Neto y sin Remanentes del Ejercicio Anterior (III= II - C)</b>	<b>\$0.00</b>	<b>\$24,794,476.86</b>	<b>\$24,751,463.07</b>
<b>Concepto</b>	<b>Aprobado</b>	<b>Devengado</b>	<b>Pagado</b>
<b>E. Intereses, Comisiones y Gastos de la Deuda (E = E1+ E2)</b>	<b>\$0.00</b>	<b>\$0.00</b>	<b>\$0.00</b>
E1. Intereses, Comisiones y Gastos de la Deuda con Gasto No Etiquetado	\$0.00	\$0.00	\$0.00
E2. Intereses, Comisiones y Gastos de la Deuda con Gasto Etiquetado	\$0.00	\$0.00	\$0.00
<b>IV. Balance Primario (IV = III + E)</b>	<b>\$0.00</b>	<b>\$24,794,476.86</b>	<b>\$24,751,463.07</b>
<b>Concepto</b>	<b>Estimado/ Aprobado</b>	<b>Devengado</b>	<b>Pagado Recaudado/</b>
<b>F. Financiamiento (F = F1 + F2)</b>	<b>\$0.00</b>	<b>\$0.00</b>	<b>\$0.00</b>
F1. Financiamiento con Fuente de Pago de Ingresos de Libre Disposición	\$0.00	\$0.00	\$0.00
F2. Financiamiento con Fuente de Pago de Transferencias Federales Etiquetadas	\$0.00	\$0.00	\$0.00
<b>G. Amortización de la Deuda (G = G1 + G2)</b>	<b>\$0.00</b>	<b>\$0.00</b>	<b>\$0.00</b>
G1. Amortización de la Deuda Pública con Gasto No Etiquetado	\$0.00	\$0.00	\$0.00
G2. Amortización de la Deuda Pública con Gasto Etiquetado	\$0.00	\$0.00	\$0.00
<b>A3. Financiamiento Neto (A3 = F- G )</b>	<b>\$0.00</b>	<b>\$0.00</b>	<b>\$0.00</b>
<b>Concepto</b>	<b>Estimado/ Aprobado</b>	<b>Devengado</b>	<b>Recaudado/ Pagado</b>
<b>A1. Ingresos de Libre Disposición</b>	<b>\$42,375,283.00</b>	<b>\$22,837,920.92</b>	<b>\$22,324,316.92</b>
<b>A3.1 Financiamiento Neto con Fuente de Pago de Ingresos de Libre Disposición (A3.1 = F1- G1)</b>	<b>\$0.00</b>	<b>\$0.00</b>	<b>\$0.00</b>
F1. Financiamiento con Fuente de Pago de Ingresos de Libre Disposición	\$0.00	\$0.00	\$0.00
G1. Amortización de la Deuda Pública con Gasto No Etiquetado	\$0.00	\$0.00	\$0.00
B1. Gasto No Etiquetado (sin incluir Amortización de la Deuda Pública)	\$42,375,283.00	\$22,763,925.68	\$22,328,858.58
C1. Remanentes de Ingresos de Libre Disposición aplicados en el periodo	\$0.00	\$193,751.06	\$193,751.06
<b>V. Balance Presupuestario de Recursos Disponibles (V = A1 + A3.1 - B 1 + C1)</b>	<b>\$0.00</b>	<b>\$267,746.30</b>	<b>\$189,209.40</b>
<b>VI. Balance Presupuestario de Recursos Disponibles sin Financiamiento Neto (VI = V- A3.1)</b>	<b>\$0.00</b>	<b>\$267,746.30</b>	<b>\$189,209.40</b>
<b>Concepto</b>	<b>Estimado/ Aprobado</b>	<b>Devengado</b>	<b>Recaudado/ Pagado</b>
<b>A2. Transferencias Federales Etiquetadas</b>	<b>\$6,739,002.00</b>	<b>\$133,503,597.54</b>	<b>\$133,500,597.54</b>
<b>A3.2 Financiamiento Neto con Fuente de Pago de Transferencias Federales Etiquetadas (A3.2 = F2 - G2)</b>	<b>\$0.00</b>	<b>\$0.00</b>	<b>\$0.00</b>
F2. Financiamiento con Fuente de Pago de Transferencias Federales Etiquetadas	\$0.00	\$0.00	\$0.00
G2. Amortización de la Deuda Pública con Gasto Etiquetado	\$0.00	\$0.00	\$0.00
B2. Gasto Etiquetado (sin incluir Amortización de la Deuda Pública)	\$6,739,002.00	\$108,783,115.92	\$108,744,592.81
C2. Remanentes de Transferencias Federales Etiquetadas aplicados en el periodo	\$0.00	\$49,627,170.16	\$48,847,341.29
<b>VII. Balance Presupuestario de Recursos Etiquetados (VII = A2 + A3.2 - B2 + C2)</b>	<b>\$0.00</b>	<b>\$74,347,651.78</b>	<b>\$73,603,346.02</b>
<b>VIII. Balance Presupuestario de Recursos Etiquetados sin Financiamiento Neto (VIII = VII - A3.2)</b>	<b>\$0.00</b>	<b>\$74,347,651.78</b>	<b>\$73,603,346.02</b>

Bajo protesta de decir verdad declaramos que los Estados Financieros y sus Notas son razonablemente correctos y responsabilidad del emisor.

C.P. Francisco Javier Poot Peet  
Jefe Departamento Finanzas

C.P. Francisco Javier Aguilar UC  
Director Administrativo

C. Luis Jorge Montalvo Duarte  
Director General





ENTE PÚBLICO: INSTITUTO PARA EL DESARROLLO Y CERTIFICACIÓN DE LA INFRAESTRUCTURA FÍSICA EDUCATIVA Y ELECTRICA DE YUCATÁN  
 Estado Analítico de Ingresos Detallado - LDF  
 01 DE ENERO AL 31 DE AGOSTO DE 2020  
 (PESOS)

Concepto (c)	Estimado (d)	Ampliaciones/ (Reducciones)	Ingreso Modificado	Devengado	Recaudado	Diferencia (e)
b1) Convenios de Protección Social en Salud	\$0.00	\$0.00	\$0.00	\$0.00	\$0.00	\$0.00
b2) Convenios de Descentralización	\$0.00	\$0.00	\$0.00	\$0.00	\$0.00	\$0.00
b3) Convenios de Reasignación	\$0.00	\$0.00	\$0.00	\$0.00	\$0.00	\$0.00
b4) Otros Convenios y Subsidios	\$0.00	\$0.00	\$0.00	\$0.00	\$0.00	\$0.00
<b>C. Fondos Distintos de Aportaciones (C=c1+c2)</b>	<b>\$0.00</b>	<b>\$0.00</b>	<b>\$0.00</b>	<b>\$0.00</b>	<b>\$0.00</b>	<b>\$0.00</b>
c1) Fondo para Entidades Federativas y Municipios Productores de Hidrocarburos	\$0.00	\$0.00	\$0.00	\$0.00	\$0.00	\$0.00
c2) Fondo Minero	\$0.00	\$0.00	\$0.00	\$0.00	\$0.00	\$0.00
D. Transferencias, Subsidios y Subvenciones, y Pensiones y Jubilaciones	\$6,739,002.00	\$127,409,571.73	\$134,148,573.73	\$133,313,158.42	\$133,310,158.42	\$126,571,156.42
E. Otras Transferencias Federales Etiquetadas	\$0.00	\$190,439.12	\$190,439.12	\$190,439.12	\$190,439.12	\$190,439.12
<b>II. Total de Transferencias Federales Etiquetadas (II = A + B + C + D + E)</b>	<b>\$6,739,002.00</b>	<b>\$127,600,010.85</b>	<b>\$134,339,012.85</b>	<b>\$133,503,597.54</b>	<b>\$133,500,597.54</b>	<b>\$126,761,595.54</b>
<b>III. Ingresos Derivados de Financiamientos (III = A)</b>	<b>\$0.00</b>	<b>\$0.00</b>	<b>\$0.00</b>	<b>\$0.00</b>	<b>\$0.00</b>	<b>\$0.00</b>
A. Ingresos Derivados de Financiamientos	\$0.00	\$0.00	\$0.00	\$0.00	\$0.00	\$0.00
<b>IV. Total de Ingresos (IV = I + II + III)</b>	<b>\$49,114,285.00</b>	<b>\$129,593,330.43</b>	<b>\$178,707,615.43</b>	<b>\$156,341,518.46</b>	<b>\$155,824,914.46</b>	<b>\$106,710,629.46</b>
<b>Datos Informativos</b>	<b>\$0.00</b>	<b>\$0.00</b>	<b>\$0.00</b>	<b>\$0.00</b>	<b>\$0.00</b>	<b>\$0.00</b>
1. Ingresos Derivados de Financiamientos con Fuente de Pago de Ingresos de Libre Disposición	\$0.00	\$0.00	\$0.00	\$0.00	\$0.00	\$0.00
2. Ingresos Derivados de Financiamientos con Fuente de Pago de Transferencias Federales Etiquetadas	\$0.00	\$0.00	\$0.00	\$0.00	\$0.00	\$0.00
<b>3. Ingresos Derivados de Financiamientos (3 = 1 + 2)</b>	<b>\$0.00</b>	<b>\$0.00</b>	<b>\$0.00</b>	<b>\$0.00</b>	<b>\$0.00</b>	<b>\$0.00</b>

Bajo protesta de decir verdad declaramos que los Estados Financieros y sus Notas son razonablemente correctos y responsabilidad del emisor.

C.P. Francisco Javier Poot Peet  
 Jefe Departamento Finanzas

C.P. Francisco Javier Aguilar UC  
 Director Administrativo

C. Luis Jorge Montalvo Duarte  
 Director General





ENTE PÚBLICO: INSTITUTO PARA EL DESARROLLO Y CERTIFICACIÓN DE LA INFRAESTRUCTURA FÍSICA EDUCATIVA Y ELECTRICA DE YUCATÁN  
 Estado Analítico del Ejercicio del Presupuesto de Egresos Detallado - LDF  
 Clasificación por Objeto del Gasto (Capítulo y Concepto)  
 01 DE ENERO AL 31 DE AGOSTO DE 2020  
 (PESOS)

Concepto (c)	Aprobado (d)	Ampliaciones/ (Reducciones)	Egresos			Subejercido (e)
			Modificado	Devengado	Pagado	
d9) Transferencias al Exterior	\$0.00	\$0.00	\$0.00	\$0.00	\$0.00	\$0.00
<b>E. Bienes Muebles, Inmuebles e Intangibles</b> (E=e1+e2+e3+e4+e5+e6+e7+e8+e9)	\$0.00	\$0.00	\$0.00	\$0.00	\$0.00	\$0.00
e1) Mobiliario y Equipo de Administración	\$0.00	\$0.00	\$0.00	\$0.00	\$0.00	\$0.00
e2) Mobiliario y Equipo Educativo y Recreativo	\$0.00	\$0.00	\$0.00	\$0.00	\$0.00	\$0.00
e3) Equipo e Instrumental Médico y de Laboratorio	\$0.00	\$0.00	\$0.00	\$0.00	\$0.00	\$0.00
e4) Vehículos y Equipo de Transporte	\$0.00	\$0.00	\$0.00	\$0.00	\$0.00	\$0.00
e5) Equipo de Defensa y Seguridad	\$0.00	\$0.00	\$0.00	\$0.00	\$0.00	\$0.00
e6) Maquinaria, Otros Equipos y Herramientas	\$0.00	\$0.00	\$0.00	\$0.00	\$0.00	\$0.00
e7) Activos Biológicos	\$0.00	\$0.00	\$0.00	\$0.00	\$0.00	\$0.00
e8) Bienes Inmuebles	\$0.00	\$0.00	\$0.00	\$0.00	\$0.00	\$0.00
e9) Activos Intangibles	\$0.00	\$0.00	\$0.00	\$0.00	\$0.00	\$0.00
<b>F. Inversión Pública (F=f1+f2+f3)</b>	\$6,739,002.00	\$106,445,523.11	\$113,184,525.11	\$108,783,115.92	\$108,744,592.81	\$4,401,409.19
f1) Obra Pública en Bienes de Dominio Público	\$6,739,002.00	\$106,445,523.11	\$113,184,525.11	\$108,783,115.92	\$108,744,592.81	\$4,401,409.19
f2) Obra Pública en Bienes Propios	\$0.00	\$0.00	\$0.00	\$0.00	\$0.00	\$0.00
f3) Proyectos Productivos y Acciones de Fomento	\$0.00	\$0.00	\$0.00	\$0.00	\$0.00	\$0.00
<b>G. Inversiones Financieras y Otras Provisiones (G=g1+g2+g3+g4+g5+g6+g7)</b>	\$0.00	\$0.00	\$0.00	\$0.00	\$0.00	\$0.00
g1) Inversiones Para el Fomento de Actividades Productivas	\$0.00	\$0.00	\$0.00	\$0.00	\$0.00	\$0.00
g2) Acciones y Participaciones de Capital	\$0.00	\$0.00	\$0.00	\$0.00	\$0.00	\$0.00
g3) Compra de Títulos y Valores	\$0.00	\$0.00	\$0.00	\$0.00	\$0.00	\$0.00
g4) Concesión de Préstamos	\$0.00	\$0.00	\$0.00	\$0.00	\$0.00	\$0.00
g5) Inversiones en Fideicomisos, Mandatos y Otros Análogos Fideicomiso de	\$0.00	\$0.00	\$0.00	\$0.00	\$0.00	\$0.00
Desastres Naturales (Informativo)	\$0.00	\$0.00	\$0.00	\$0.00	\$0.00	\$0.00
g6) Otras Inversiones Financieras	\$0.00	\$0.00	\$0.00	\$0.00	\$0.00	\$0.00
g7) Provisiones para Contingencias y Otras Erogaciones Especiales	\$0.00	\$0.00	\$0.00	\$0.00	\$0.00	\$0.00
<b>H. Participaciones y Aportaciones (H=h1+h2+h3)</b>	\$0.00	\$0.00	\$0.00	\$0.00	\$0.00	\$0.00
h1) Participaciones	\$0.00	\$0.00	\$0.00	\$0.00	\$0.00	\$0.00
h2) Aportaciones	\$0.00	\$0.00	\$0.00	\$0.00	\$0.00	\$0.00
h3) Convenios	\$0.00	\$0.00	\$0.00	\$0.00	\$0.00	\$0.00
<b>I. Deuda Pública (I=i1+i2+i3+i4+i5+i6+i7)</b>	\$0.00	\$0.00	\$0.00	\$0.00	\$0.00	\$0.00
i1) Amortización de la Deuda Pública	\$0.00	\$0.00	\$0.00	\$0.00	\$0.00	\$0.00
i2) Intereses de la Deuda Pública	\$0.00	\$0.00	\$0.00	\$0.00	\$0.00	\$0.00
i3) Comisiones de la Deuda Pública	\$0.00	\$0.00	\$0.00	\$0.00	\$0.00	\$0.00
i4) Gastos de la Deuda Pública	\$0.00	\$0.00	\$0.00	\$0.00	\$0.00	\$0.00
i5) Costo por Coberturas	\$0.00	\$0.00	\$0.00	\$0.00	\$0.00	\$0.00
i6) Apoyos Financieros	\$0.00	\$0.00	\$0.00	\$0.00	\$0.00	\$0.00
i7) Adeudos de Ejercicios Fiscales Anteriores (ADEFAS)	\$0.00	\$0.00	\$0.00	\$0.00	\$0.00	\$0.00
<b>III. Total de Egresos (III = I + II)</b>	\$49,114,285.00	\$108,230,432.33	\$157,344,717.33	\$131,547,041.60	\$131,073,451.39	\$25,797,675.73

Bajo protesta de decir verdad declaramos que los Estados Financieros y sus Notas son razonablemente correctos y responsabilidad del emisor.

  
 C.P. Francisco Javier Poot Peet  
 Jefe Departamento Finanzas

  
 C.P. Francisco Javier Aguilar UC  
 Director Administrativo

  
 C. Luis Jorge Montalvo Duarte  
 Director General

ENTE PÚBLICO: INSTITUTO PARA EL DESARROLLO Y CERTIFICACIÓN DE LA INFRAESTRUCTURA FÍSICA EDUCATIVA Y ELECTRICA DE YUCATÁN  
 Estado Analítico del Ejercicio del Presupuesto de Egresos Detallado - LDF  
 Clasificación Administrativa  
 01 DE ENERO AL 31 DE AGOSTO DE 2020  
 (PESOS)

Concepto (c)	Aprobado (d)	Ampliaciones/ (Reducciones)	Egresos			Subejercido (e)
			Modificado	Devengado	Pagado	
<b>I. Gasto No Etiquetado</b>	\$42,375,283.00	\$1,733,319.26	\$44,108,602.26	\$22,712,325.74	\$22,277,258.64	\$21,396,276.52
Organismo	\$42,375,283.00	\$1,733,319.26	\$44,108,602.26	\$22,712,325.74	\$22,277,258.64	\$21,396,276.52
<b>II. Gasto Etiquetado</b>	\$6,739,002.00	\$106,497,113.07	\$113,236,115.07	\$108,834,715.86	\$108,796,192.75	\$4,401,399.21
Organismo	\$6,739,002.00	\$106,497,113.07	\$113,236,115.07	\$108,834,715.86	\$108,796,192.75	\$4,401,399.21
<b>III. Total de Egresos (III = I + II)</b>	\$49,114,285.00	\$108,230,432.33	\$157,344,717.33	\$131,547,041.60	\$131,073,451.39	\$25,797,675.73

Bajo protesta de decir verdad declaramos que los Estados Financieros y sus Notas son razonablemente correctos y responsabilidad del emisor.

C.P. Francisco Javier Poot Peet  
 Jefe Departamento Finanzas

C.P. Francisco Javier Aguilar UC  
 Director Administrativo

C. Luis Jorge Montalvo Duarte  
 Director General

**ENTE PÚBLICO: INSTITUTO PARA EL DESARROLLO Y CERTIFICACIÓN DE LA INFRAESTRUCTURA FÍSICA EDUCATIVA Y ELECTRICA DE YUCATÁN**  
**Estado Analítico del Ejercicio del Presupuesto de Egresos Detallado - LDF**  
**Clasificación Funcional (Finalidad y Función)**  
**01 DE ENERO AL 31 DE AGOSTO DE 2020**  
**(PESOS)**

Concepto (c)	Egresos					
	Aprobado (d)	Ampliaciones/ (Reducciones)	Modificado	Devengado	Pagado	Subejercido (e)
<b>I. Gasto No Etiquetado (I=A+B+C+D)</b>	<b>\$42,375,283.00</b>	<b>\$2,133,051.00</b>	<b>\$44,508,334.00</b>	<b>\$22,763,925.68</b>	<b>\$22,328,858.58</b>	<b>\$21,744,408.32</b>
<b>A. Gobierno (A=a1+a2+a3+a4+a5+a6+a7+a8)</b>	<b>\$0.00</b>	<b>\$0.00</b>	<b>\$0.00</b>	<b>\$0.00</b>	<b>\$0.00</b>	<b>\$0.00</b>
a1) Legislación	\$0.00	\$0.00	\$0.00	\$0.00	\$0.00	\$0.00
a2) Justicia	\$0.00	\$0.00	\$0.00	\$0.00	\$0.00	\$0.00
a3) Coordinación de la Política de Gobierno	\$0.00	\$0.00	\$0.00	\$0.00	\$0.00	\$0.00
a4) Relaciones Exteriores	\$0.00	\$0.00	\$0.00	\$0.00	\$0.00	\$0.00
a5) Asuntos Financieros y Hacendarios	\$0.00	\$0.00	\$0.00	\$0.00	\$0.00	\$0.00
a6) Seguridad Nacional	\$0.00	\$0.00	\$0.00	\$0.00	\$0.00	\$0.00
a7) Asuntos de Orden Público y de Seguridad Interior	\$0.00	\$0.00	\$0.00	\$0.00	\$0.00	\$0.00
a8) Otros Servicios Generales	\$0.00	\$0.00	\$0.00	\$0.00	\$0.00	\$0.00
<b>B. Desarrollo Social (B=b1+b2+b3+b4+b5+b6+b7)</b>	<b>\$39,114,285.00</b>	<b>\$2,133,051.00</b>	<b>\$41,247,336.00</b>	<b>\$22,763,925.68</b>	<b>\$22,328,858.58</b>	<b>\$18,483,410.32</b>
b1) Protección Ambiental	\$0.00	\$0.00	\$0.00	\$0.00	\$0.00	\$0.00
b2) Vivienda y Servicios a la Comunidad	\$0.00	\$0.00	\$0.00	\$0.00	\$0.00	\$0.00
b3) Salud	\$0.00	\$0.00	\$0.00	\$0.00	\$0.00	\$0.00
b4) Recreación, Cultura y Otras Manifestaciones Sociales	\$0.00	\$0.00	\$0.00	\$0.00	\$0.00	\$0.00
b5) Educación	\$27,182,652.00	\$1,759,119.24	\$28,941,771.24	\$16,776,092.14	\$16,375,098.45	\$12,165,679.10
b6) Protección Social	\$11,931,633.00	\$373,931.76	\$12,305,564.76	\$5,987,833.54	\$5,953,760.13	\$6,317,731.22
b7) Otros Asuntos Sociales	\$0.00	\$0.00	\$0.00	\$0.00	\$0.00	\$0.00
<b>C. Desarrollo Económico (C=c1+c2+c3+c4+c5+c6+c7+c8+c9)</b>	<b>\$3,260,998.00</b>	<b>\$0.00</b>	<b>\$3,260,998.00</b>	<b>\$0.00</b>	<b>\$0.00</b>	<b>\$3,260,998.00</b>
c1) Asuntos Económicos, Comerciales y Laborales en General	\$0.00	\$0.00	\$0.00	\$0.00	\$0.00	\$0.00
c2) Agropecuaria, Silvicultura, Pesca y Caza	\$3,260,998.00	\$0.00	\$3,260,998.00	\$0.00	\$0.00	\$3,260,998.00
c3) Combustibles y Energía	\$0.00	\$0.00	\$0.00	\$0.00	\$0.00	\$0.00
c4) Minería, Manufacturas y Construcción	\$0.00	\$0.00	\$0.00	\$0.00	\$0.00	\$0.00
c5) Transporte	\$0.00	\$0.00	\$0.00	\$0.00	\$0.00	\$0.00
c6) Comunicaciones	\$0.00	\$0.00	\$0.00	\$0.00	\$0.00	\$0.00
c7) Turismo	\$0.00	\$0.00	\$0.00	\$0.00	\$0.00	\$0.00
c8) Ciencia, Tecnología e Innovación	\$0.00	\$0.00	\$0.00	\$0.00	\$0.00	\$0.00
c9) Otras Industrias y Otros Asuntos Económicos	\$0.00	\$0.00	\$0.00	\$0.00	\$0.00	\$0.00
<b>D. Otras No Clasificadas en Funciones Anteriores (D=d1+d2+d3+d4)</b>	<b>\$0.00</b>	<b>\$0.00</b>	<b>\$0.00</b>	<b>\$0.00</b>	<b>\$0.00</b>	<b>\$0.00</b>
d1) Transacciones de la Deuda Pública / Costo Financiero de la Deuda	\$0.00	\$0.00	\$0.00	\$0.00	\$0.00	\$0.00
d2) Transferencias, Participaciones y Aportaciones Entre Diferentes Niveles y Órdenes de Gobierno	\$0.00	\$0.00	\$0.00	\$0.00	\$0.00	\$0.00
d3) Saneamiento del Sistema Financiero	\$0.00	\$0.00	\$0.00	\$0.00	\$0.00	\$0.00
d4) Adeudos de Ejercicios Fiscales Anteriores	\$0.00	\$0.00	\$0.00	\$0.00	\$0.00	\$0.00
<b>II. Gasto Etiquetado (II=A+B+C+D)</b>	<b>\$6,739,002.00</b>	<b>\$106,097,381.33</b>	<b>\$112,836,383.33</b>	<b>\$108,783,115.92</b>	<b>\$108,744,592.81</b>	<b>\$4,053,267.41</b>
<b>A. Gobierno (A=a1+a2+a3+a4+a5+a6+a7+a8)</b>	<b>\$0.00</b>	<b>\$0.00</b>	<b>\$0.00</b>	<b>\$0.00</b>	<b>\$0.00</b>	<b>\$0.00</b>
a1) Legislación	\$0.00	\$0.00	\$0.00	\$0.00	\$0.00	\$0.00
a2) Justicia	\$0.00	\$0.00	\$0.00	\$0.00	\$0.00	\$0.00
a3) Coordinación de la Política de Gobierno	\$0.00	\$0.00	\$0.00	\$0.00	\$0.00	\$0.00
a4) Relaciones Exteriores	\$0.00	\$0.00	\$0.00	\$0.00	\$0.00	\$0.00
a5) Asuntos Financieros y Hacendarios	\$0.00	\$0.00	\$0.00	\$0.00	\$0.00	\$0.00
a6) Seguridad Nacional	\$0.00	\$0.00	\$0.00	\$0.00	\$0.00	\$0.00
a7) Asuntos de Orden Público y de Seguridad Interior	\$0.00	\$0.00	\$0.00	\$0.00	\$0.00	\$0.00
a8) Otros Servicios Generales	\$0.00	\$0.00	\$0.00	\$0.00	\$0.00	\$0.00
<b>B. Desarrollo Social (B=b1+b2+b3+b4+b5+b6+b7)</b>	<b>\$0.00</b>	<b>\$106,097,381.33</b>	<b>\$106,097,381.33</b>	<b>\$102,044,113.92</b>	<b>\$102,005,590.81</b>	<b>\$4,053,267.41</b>

**ENTE PÚBLICO: INSTITUTO PARA EL DESARROLLO Y CERTIFICACIÓN DE LA INFRAESTRUCTURA FÍSICA EDUCATIVA Y ELECTRICA DE YUCATÁN**  
**Estado Analítico del Ejercicio del Presupuesto de Egresos Detallado - LDF**  
**Clasificación Funcional (Finalidad y Función)**  
**01 DE ENERO AL 31 DE AGOSTO DE 2020**  
**(PESOS)**

Concepto (c)	Aprobado (d)	Ampliaciones/ (Reducciones)	Egresos			Subejercido (e)
			Modificado	Devengado	Pagado	
b1) Protección Ambiental	\$0.00	\$0.00	\$0.00	\$0.00	\$0.00	\$0.00
b2) Vivienda y Servicios a la Comunidad	\$0.00	\$0.00	\$0.00	\$0.00	\$0.00	\$0.00
b3) Salud	\$0.00	\$0.00	\$0.00	\$0.00	\$0.00	\$0.00
b4) Recreación, Cultura y Otras Manifestaciones Sociales	\$0.00	\$0.00	\$0.00	\$0.00	\$0.00	\$0.00
b5) Educación	\$0.00	\$106,097,381.33	\$106,097,381.33	\$102,044,113.92	\$102,005,590.81	\$4,053,267.41
b6) Protección Social	\$0.00	\$0.00	\$0.00	\$0.00	\$0.00	\$0.00
b7) Otros Asuntos Sociales	\$0.00	\$0.00	\$0.00	\$0.00	\$0.00	\$0.00
<b>C. Desarrollo Económico (C=c1+c2+c3+c4+c5+c6+c7+c8+c9)</b>	<b>\$6,739,002.00</b>	<b>\$0.00</b>	<b>\$6,739,002.00</b>	<b>\$6,739,002.00</b>	<b>\$6,739,002.00</b>	<b>\$0.00</b>
c1) Asuntos Económicos, Comerciales y Laborales en General	\$0.00	\$0.00	\$0.00	\$0.00	\$0.00	\$0.00
c2) Agropecuaria, Silvicultura, Pesca y Caza	\$6,739,002.00	\$0.00	\$6,739,002.00	\$6,739,002.00	\$6,739,002.00	\$0.00
c3) Combustibles y Energia	\$0.00	\$0.00	\$0.00	\$0.00	\$0.00	\$0.00
c4) Minería, Manufacturas y Construcción	\$0.00	\$0.00	\$0.00	\$0.00	\$0.00	\$0.00
c5) Transporte	\$0.00	\$0.00	\$0.00	\$0.00	\$0.00	\$0.00
c6) Comunicaciones	\$0.00	\$0.00	\$0.00	\$0.00	\$0.00	\$0.00
c7) Turismo	\$0.00	\$0.00	\$0.00	\$0.00	\$0.00	\$0.00
c8) Ciencia, Tecnología e Innovación	\$0.00	\$0.00	\$0.00	\$0.00	\$0.00	\$0.00
c9) Otras Industrias y Otros Asuntos Económicos	\$0.00	\$0.00	\$0.00	\$0.00	\$0.00	\$0.00
<b>D. Otras No Clasificadas en Funciones Anteriores (D=d1+d2+d3+d4)</b>	<b>\$0.00</b>	<b>\$0.00</b>	<b>\$0.00</b>	<b>\$0.00</b>	<b>\$0.00</b>	<b>\$0.00</b>
d1) Transacciones de la Deuda Publica / Costo Financiero de la Deuda	\$0.00	\$0.00	\$0.00	\$0.00	\$0.00	\$0.00
d2) Transferencias, Participaciones y Aportaciones Entre Diferentes Niveles y						
Ordenes de Gobierno	\$0.00	\$0.00	\$0.00	\$0.00	\$0.00	\$0.00
d3) Saneamiento del Sistema Financiero	\$0.00	\$0.00	\$0.00	\$0.00	\$0.00	\$0.00
d4) Adeudos de Ejercicios Fiscales Anteriores	\$0.00	\$0.00	\$0.00	\$0.00	\$0.00	\$0.00
<b>III. Total de Egresos (III = I + II)</b>	<b>\$49,114,285.00</b>	<b>\$108,230,432.33</b>	<b>\$157,344,717.33</b>	<b>\$131,547,041.60</b>	<b>\$131,073,451.39</b>	<b>\$25,797,675.73</b>

Bajo protesta de decir verdad declaramos que los Estados Financieros y sus Notas son razonablemente correctos y responsabilidad del emisor.

C.P. Francisco Javier Poot Peet  
 Jefe Departamento Finanzas

C.P. Francisco Javier Aguilar UC  
 Director Administrativo

C. Luis Jorge Montalvo Duarte  
 Director General

ENTE PÚBLICO: INSTITUTO PARA EL DESARROLLO Y CERTIFICACIÓN DE LA INFRAESTRUCTURA FÍSICA EDUCATIVA Y ELECTRICA DE YUCATÁN  
 Estado Analítico del Ejercicio del Presupuesto de Egresos Detallado - LDF  
 Clasificación de Servicios Personales por Categoría  
 01 DE ENERO AL 31 DE AGOSTO DE 2020  
 (PESOS)

Concepto (c)	Aprobado (d)	Ampliaciones/ (Reducciones)	Egresos		Pagado	Subejercido (e)
			Modificado			
<b>I. Gasto No Etiquetado (I=A+B+C+D+E+F)</b>	<b>\$29,032,895.00</b>	<b>-\$297,000.00</b>	<b>\$28,735,895.00</b>	<b>\$16,018,557.56</b>	<b>\$15,933,357.08</b>	<b>\$12,717,337.44</b>
A. Personal Administrativo y de Servicio Público	\$29,032,895.00	-\$297,000.00	\$28,735,895.00	\$16,018,557.56	\$15,933,357.08	\$12,717,337.44
B. Magisterio	\$0.00	\$0.00	\$0.00	\$0.00	\$0.00	\$0.00
<b>C. Servicios de Salud (C=c1+c2)</b>	<b>\$0.00</b>	<b>\$0.00</b>	<b>\$0.00</b>	<b>\$0.00</b>	<b>\$0.00</b>	<b>\$0.00</b>
c1) Personal Administrativo	\$0.00	\$0.00	\$0.00	\$0.00	\$0.00	\$0.00
c2) Personal Médico, Paramédico y afin	\$0.00	\$0.00	\$0.00	\$0.00	\$0.00	\$0.00
D. Seguridad Pública	\$0.00	\$0.00	\$0.00	\$0.00	\$0.00	\$0.00
E. Gastos asociados a la implementación de nuevas leyes federales o reformas a las mismas (E = e1 + e2)	\$0.00	\$0.00	\$0.00	\$0.00	\$0.00	\$0.00
e1) Nombre del Programa o Ley 1	\$0.00	\$0.00	\$0.00	\$0.00	\$0.00	\$0.00
e2) Nombre del Programa o Ley 2	\$0.00	\$0.00	\$0.00	\$0.00	\$0.00	\$0.00
F. Sentencias laborales definitivas	\$0.00	\$0.00	\$0.00	\$0.00	\$0.00	\$0.00
<b>II. Gasto Etiquetado (II=A+B+C+D+E+F)</b>	<b>\$0.00</b>	<b>\$0.00</b>	<b>\$0.00</b>	<b>\$0.00</b>	<b>\$0.00</b>	<b>\$0.00</b>
A. Personal Administrativo y de Servicio Público	\$0.00	\$0.00	\$0.00	\$0.00	\$0.00	\$0.00
B. Magisterio	\$0.00	\$0.00	\$0.00	\$0.00	\$0.00	\$0.00
<b>C. Servicios de Salud (C=c1+c2)</b>	<b>\$0.00</b>	<b>\$0.00</b>	<b>\$0.00</b>	<b>\$0.00</b>	<b>\$0.00</b>	<b>\$0.00</b>
c1) Personal Administrativo	\$0.00	\$0.00	\$0.00	\$0.00	\$0.00	\$0.00
c2) Personal Médico, Paramédico y afin	\$0.00	\$0.00	\$0.00	\$0.00	\$0.00	\$0.00
D. Seguridad Pública	\$0.00	\$0.00	\$0.00	\$0.00	\$0.00	\$0.00
E. Gastos asociados a la implementación de nuevas leyes federales o reformas a las mismas (E = e1 + e2)	\$0.00	\$0.00	\$0.00	\$0.00	\$0.00	\$0.00
e1) Nombre del Programa o Ley 1	\$0.00	\$0.00	\$0.00	\$0.00	\$0.00	\$0.00
e2) Nombre del Programa o Ley 2	\$0.00	\$0.00	\$0.00	\$0.00	\$0.00	\$0.00
F. Sentencias laborales definitivas	\$0.00	\$0.00	\$0.00	\$0.00	\$0.00	\$0.00
<b>III. Total del Gasto en Servicios Personales (III = I + II)</b>	<b>\$29,032,895.00</b>	<b>-\$297,000.00</b>	<b>\$28,735,895.00</b>	<b>\$16,018,557.56</b>	<b>\$15,933,357.08</b>	<b>\$12,717,337.44</b>

Bajo protesta de decir verdad declaramos que los Estados Financieros y sus Notas son razonablemente correctos y responsabilidad del emisor.

C.P. Francisco Javier Poot Peet  
 Jefe Departamento Finanzas

C.P. Francisco Javier Aguilar UC  
 Director Administrativo

C. Luis Jorge Montalvo Duarte  
 Director General