



Juntos transformemos
Yucatán
GOBIERNO ESTATAL 2018 · 2024

IDEFEEY

INSTITUTO PARA EL DESARROLLO Y
CERTIFICACIÓN DE LA INFRAESTRUCTURA
FÍSICA EDUCATIVA Y ELÉCTRICA DE YUCATÁN

EEFF FEBRERO 2020

Cuenta Pública 2020
Estado de Situación Financiera
Al 29 de Febrero de 2020 y 2019
(Pesos)

Ente Público:

Instituto para el Desarrollo y Certificación de la Infraestructura Física Educativa y Eléctrica de Yucatán.

CONCEPTO	Año		CONCEPTO	Año	
	2020	2019		2020	2019
ACTIVO			PASIVO		
<i>Activo Circulante</i>			<i>Pasivo Circulante</i>		
Efectivo y Equivalentes	24,556,201.17	62,484,698.76	Cuentas por Pagar a Corto Plazo	11,100,054.44	2,985,326.86
Derechos a Recibir Efectivo o Equivalentes	431,780.05	185,137.33	Documentos por Pagar a Corto Plazo	-	-
Derechos a Recibir Bienes o Servicios	3,112,421.59	4,451,291.84	Porción a Corto Plazo de la Deuda Pública a Largo Plazo	-	-
Inventarios	0	0	Títulos y Valores a Corto Plazo	-	-
Almacenes	923,342.68	1,490,106.92	Pasivos Diferidos a Corto Plazo	-	-
Estimación por Pérdida o Deterioro de Activos Circulantes	0.00	0.00	Fondos y Bienes de Terceros en Garantía y/o Administración a Corto Plazo	425,319,345.51	662,335,909.43
Otros Activos Circulantes	133,707,406.07	573,466,758.22	Provisiones a Corto Plazo	-	-
Total de Activos Circulantes	162,731,151.56	642,077,993.07	Otros Pasivos a Corto Plazo	-	-
			Total de Pasivos Circulantes	436,419,399.95	665,321,236.29
<i>Activo No Circulante</i>			<i>Pasivo No Circulante</i>		
Inversiones Financieras a Largo Plazo	0	0	Cuentas por Pagar a Largo Plazo	-	-
Derechos a Recibir Efectivo o Equivalentes a Largo Plazo	0	0	Documentos por Pagar a Largo Plazo	-	-
Bienes Inmuebles, Infraestructura y Construcciones en Proceso	282,421,985.38	140,205,740.32	Deuda Pública a Largo Plazo	-	-
Bienes Muebles	5,255,409.79	5,305,494.19	Pasivos Diferidos a Largo Plazo	-	-
Activos Intangibles	590,616.09	438,733.11	Fondos y Bienes de Terceros en Garantía y/o en Administración a Largo Plazo	-	-
Depreciación, Deterioro y Amortización Acumulada de Bienes	-4,320,308.63	-3,596,805.79	Provisiones a Largo Plazo	-	-
Activos Diferidos	0	0	Total de Pasivos No Circulantes	-	-
Estimación por Pérdida o Deterioro de Activos no Circulantes	822,699.00	15,443,276.01	TOTAL DEL PASIVO	436,419,399.95	665,321,236.29
Otros Activos no Circulantes			HACIENDA PÚBLICA/ PATRIMONIO		
Total de Activos No Circulantes	284,770,401.63	157,796,437.84	<i>Hacienda Pública/Patrimonio Contribuido</i>		
TOTAL DEL ACTIVO	447,501,553.19	799,874,430.91	Aportaciones	12,006,941.49	12,006,941.49
			Donaciones de Capital	-	-
			Actualización de la Hacienda Pública / Patrimonio	-	-
			<i>Hacienda Pública/Patrimonio Generado</i>		
			Resultados del Ejercicio (Ahorro / Desahorro)	-8,903,630.82	-11,892,019.83
			Resultados de Ejercicios Anteriores	40,706,468.45	152,861,836.48
			Revalúos	-	-
			Reservas	-	-
			Rectificaciones de Resultados de Ejercicios Anteriores	-32,727,625.88	-18,423,563.52
			Exceso o Insuficiencia en la Actualización de la Hacienda Pública/Patrimonio	-	-
			Resultado por Posición Monetaria		
			Resultado por Tenencia de Activos no Monetarios		
			Total Hacienda Pública/ Patrimonio	11,082,153.24	134,553,194.62
			TOTAL DEL PASIVO Y HACIENDA PÚBLICA / PATRIMONIO	447,501,553.19	799,874,430.91

Bajo protesta de decir verdad declaramos que los Estados Financieros y sus Notas son razonablemente correctos y responsabilidad del emisor


C. Luis Jorge Montalvo Duarte
Director General


C.P. Francisco Javier Aguilar Uc
Director de Administración


C.P. Karen Eunice Morales Andrade
Jefe de Contabilidad y Administración

Cuenta Pública 2020
Estado de Actividades
Del 1° de Febrero al 29 de Febrero de 2020 y 2019
(Pesos)


Ente Público:

Instituto para el Desarrollo y Certificación de la Infraestructura Física Educativa y Eléctrica de Yucatán.

Concepto	2020	2019	Concepto	2020	2019
INGRESOS Y OTROS BENEFICIOS			GASTOS Y OTRAS PÉRDIDAS		
Ingresos de la Gestión	75,856.78	0.00	Gastos de Funcionamiento	2,163,417.38	1,807,791.58
Impuestos	0	0.00	Servicios Personales	1,779,049.66	1,561,560.69
Cuotas y Aportaciones de Seguridad Social	0	0	Materiales y Suministros	157,870.06	33,995.12
Contribuciones de Mejoras	0	0	Servicios Generales	226,497.66	212,235.77
Derechos	0	0	Transferencias, Asignaciones, Subsidios y Otras Ayudas	0	0
Productos de Tipo Corriente	75,856.78	0	Transferencias Internas y Asignaciones al Sector Público	0	0
Aprovechamientos de Tipo Corriente	0.00	0.00	Transferencias al Resto del Sector Público	0	0
Ingresos por Venta de Bienes y Servicios	0	0	Subsidios y Subvenciones	0	0
Ingresos no Comprendidos en las Fracciones de la Ley de Ingresos Causados en Ejercicios Fiscales Anteriores Pendientes de Liquidación o Pago	0	0	Ayudas Sociales	0	0
Participaciones, Aportaciones, Transferencias, Asignaciones, Subsidios y Otras Ayudas	3,502,856.00	2,135,302.00	Pensiones y Jubilaciones	0	0
Transferencias, Asignaciones, Subsidios y Otras ayudas	3,502,856.00	2,135,302.00	Transferencias a Fideicomisos, Mandatos y Contratos Análogos	0	0
Otros Ingresos y Beneficios	95,809.71	11,317.90	Transferencias a la Seguridad Social	0	0
Ingresos Financieros	0.00	-1,026.36	Donativos	0	0
Incremento por Variación de Inventarios	0.00	0.00	Transferencias al Exterior	0	0
Disminución del Exceso de Estimaciones por Pérdida o Deterioro u Obsolescencia	0.00	0.00	Participaciones y Aportaciones	0.00	275,591.16
Disminución del Exceso de Provisiones	0.00	0.00	Participaciones	0	0
Otros Ingresos y Beneficios Varios	95,809.71	12,344.26	Aportaciones	0	0
Total de Ingresos y Otros Beneficios	3,674,522.49	2,146,619.90	Convenios	0.00	275,591.16
			Intereses, Comisiones y Otros Gastos de la Deuda Pública	0	0
			Intereses de la Deuda Pública	0	0
			Comisiones de la Deuda Pública	0	0
			Gastos de la Deuda Pública	0	0
			Costo por Coberturas	0	0
			Apoyos Financieros	0	0
			Otros Gastos y Pérdidas	53,038.97	48,227.33
			Estimaciones, Depreciaciones, Deterioros, Obsolescencia y Amortizaciones	53,030.85	48,227.33
			Provisiones	0	0
			Disminución de Inventarios	0	0
			Aumento por Insuficiencia de Estimaciones por Pérdida o Deterioro y Obsolescencia	0	0
			Aumento por Insuficiencia de Provisiones	0	0
			Otros Gastos	8.12	0.00
			Inversión Pública	9,756,260.71	11,676,198.76
			Inversión Pública no Capitalizable	9,756,260.71	11,676,198.76
			Total de Gastos y Otras Pérdidas	11,972,717.06	13,807,808.83
			Resultados del Ejercicio (Ahorro/Desahorro)	-8,298,194.57	-11,661,188.93

Bajo protesta de decir verdad declaramos que los Estados Financieros y sus Notas son razonablemente correctos y responsabilidad del emisor


C. Luis Jorge Montalvo Duarte
Director General


C.P. Francisco Javier Aguilar Uc
Director de Administración


C.P. Karen Eunice Morales Andrade
Jefe de Contabilidad y Administración


Cuenta Pública 2020
Estado de Actividades
Del 1° de Enero al 29 de Febrero de 2020 y 2019
(Pesos)

Ente Público: Instituto para el Desarrollo y Certificación de la Infraestructura Física Educativa y Eléctrica de Yucatán.

Concepto	2020	2019	Concepto	2020	2019
INGRESOS Y OTROS BENEFICIOS			GASTOS Y OTRAS PÉRDIDAS		
Ingresos de la Gestión	216,052.13	0	Gastos de Funcionamiento	4,606,920.45	3,549,445.43
Impuestos	0.00	0.00	Servicios Personales	3,597,059.69	3,091,911.94
Cuotas y Aportaciones de Seguridad Social	0	0.00	Materiales y Suministros	490,848.14	66,711.85
Contribuciones de Mejoras	0	0.00	Servicios Generales	519,012.62	390,821.64
Derechos	0	0.00	Transferencias, Asignaciones, Subsidios y Otras Ayudas	0	0
Productos de Tipo Corriente	216,052.13	0.00	Transferencias Internas y Asignaciones al Sector Público	0	0
Aprovechamientos de Tipo Corriente	0.00	0.00	Transferencias al Resto del Sector Público	0	0
Ingresos por Venta de Bienes y Servicios	0	0.00	Subsidios y Subvenciones	0	0
Ingresos no Comprendidos en las Fracciones de la Ley de Ingresos Causados en Ejercicios Fiscales Anteriores Pendientes de Liquidación o Pago	0	0.00	Ayudas Sociales	0	0
Participaciones, Aportaciones, Transferencias, Asignaciones, Subsidios y Otras Ayudas	5,605,077.00	3,786,693.00	Pensiones y Jubilaciones	0	0
Participaciones y Aportaciones	0.00	0.00	Transferencias a Fideicomisos, Mandatos y Contratos Análogos	0	0
Transferencias, Asignaciones, Subsidios y Otras ayudas	5,605,077.00	3,786,693.00	Transferencias a la Seguridad Social	0	0
Otros Ingresos y Beneficios	203,145.37	32,550.14	Donativos	0	0
Ingresos Financieros	0.00	5,039.53	Transferencias al Exterior	0	0
Incremento por Variación de Inventarios	0	0	Participaciones y Aportaciones	0.00	384,247.27
Disminución del Exceso de Estimaciones por Pérdida o Deterioro u Obsolescencia	0	0	Participaciones	0	0
Disminución del Exceso de Provisiones	0	0	Aportaciones	0	0
Otros Ingresos y Beneficios Varios	203,145.37	27,510.61	Convenios	0.00	384,247.27
Total de Ingresos y Otros Beneficios	5,924,274.50	3,819,243.14	Intereses, Comisiones y Otros Gastos de la Deuda Pública	0	0
			Intereses de la Deuda Pública	0	0
			Comisiones de la Deuda Pública	0	0
			Gastos de la Deuda Pública	0	0
			Costo por Coberturas	0	0
			Apoyos Financieros	0	0
			Otros Gastos y Pérdidas Extraordinarias	107,134.40	101,371.51
			Estimaciones, Depreciaciones, Deterioros, Obsolescencia y Amortizaciones	107,126.28	101,371.51
			Provisiones	0	0
			Disminución de Inventarios	0	0
			Aumento por Insuficiencia de Estimaciones por Pérdida o Deterioro y Obsolescencia	0	0
			Aumento por Insuficiencia de Provisiones	0	0
			Otros Gastos	8.12	
			Inversión Pública	10,113,850.47	11,676,198.76
			Inversión Pública no Capitalizable	10,113,850.47	11,676,198.76
			Total de Gastos y Otras Pérdidas	14,827,905.32	15,711,262.97
			Resultados del Ejercicio	-8,903,630.82	-11,892,019.83

Bajo protesta de decir verdad declaramos que los Estados Financieros y sus Notas son razonablemente correctos y responsabilidad del emisor


C. Luis Jorge Montelvo Duarte
Director General


C.P. Francisco Javier Aguilar Uc
Director de Administración


C.P. Karen Eunice Morales Andrade
Jefe de Contabilidad y Administración

Cuenta Pública 2020
Estado de Variación en la Hacienda Pública
Del 1° de Enero al 29 de Febrero 2020
(pesos)


Ente Público:

Instituto para el Desarrollo y Certificación de la Infraestructura Física Educativa y Eléctrica de Yucatán.

Concepto	Hacienda Pública/Patrimonio Contribuido	Hacienda Pública/Patrimonio Generado de Ejercicios Anteriores	Hacienda Pública/Patrimonio Generado del Ejercicio	Exceso o Insuficiencia en la Actualización de la Hacienda Pública / Patrimonio	TOTAL
Hacienda Pública / Patrimonio Contribuido Neto de 2018	12,006,941.49	-	-	-	12,006,941.49
Aportaciones	12,006,941.49				12,006,941.49
Donaciones de Capital					
Actualización de la Hacienda Pública/Patrimonio					
Hacienda Pública / Patrimonio Generado Neto de 2018	-	93,624,914.93	135,682,933.48	-	42,058,018.55
Resultados del Ejercicio (Ahorro/Desahorro)			135,682,933.48		135,682,933.48
Resultados de Ejercicios Anteriores		93,624,914.93			93,624,914.93
Revalúos					
Reservas					
Rectificaciones de Resultados de Ejercicios Anteriores		32,727,625.88			32,727,625.88
Exceso o Insuficiencia en la Actualización de la Hacienda Pública / Patrimonio Neto de 2018					
Resultado por Posición Monetaria					
Resultado por Tenencia de Activos no Monetarios					
Hacienda Pública / Patrimonio Neto Final de 2018	12,006,941.49	126,352,540.81	135,682,933.48	-	21,337,334.16
Cambios en la Hacienda Pública/Patrimonio Neto del Ejercicio 2019	-	-	-	-	-
Aportaciones					
Donaciones de Capital					
Actualización de la Hacienda Pública/Patrimonio					
Variaciones de la Hacienda Pública / Patrimonio Generado Neto de 2019	-	134,331,383.38	144,586,564.30	-	10,255,180.92
Resultados del Ejercicio (Ahorro/Desahorro)			8,903,630.82		8,903,630.82
Resultados de Ejercicios Anteriores		134,331,383.38	135,682,933.48		1,351,550.10
Revalúos					
Reservas					
Rectificaciones de Resultados de Ejercicios Anteriores					
Cambios en el Exceso o Insuficiencia en la Actualización de la Hacienda Pública / Patrimonio Neto de 2019					
Resultado por Posición Monetaria					
Resultado por Tenencia de Activos no Monetarios					
Hacienda Pública / Patrimonio Neto Final de 2019	12,006,941.49	7,978,842.57	8,903,630.82	-	11,082,153.24

Bajo protesta de decir verdad declaramos que los Estados Financieros y sus Notas son razonablemente correctos y responsabilidad del emisor


C. Luis Jorge Montalvo Duarte
Director General


C.P. Francisco Javier Aguilar Uc
Director de Administración


C.P. Karen Eunice Morales Andrade
Jefe de Contabilidad y Administración


Cuenta Pública 2020
Estado de Cambios en la Situación Financiera
Al 29 de Febrero de 2020
(Pesos)


Ente Público:


Instituto para el Desarrollo y Certificación de la Infraestructura Física Educativa y Eléctrica de Yucatán.

Concepto	Origen	Aplicación	Concepto	Origen	Aplicación
ACTIVO	73,677,449.83	42,515,387.02	PASIVO	4,062,054.56	24,968,936.45
Activo Circulante	73,570,323.55	3,529,520.12	Pasivo Circulante	4,062,054.56	24,968,936.45
Efectivo y Equivalentes	64,192,539.72		Cuentas por Pagar a Corto Plazo		24,968,936.45
Derechos a Recibir Efectivo o Equivalentes		256,767.87	Documentos por Pagar a Corto Plazo		
Derechos a Recibir Bienes o Servicios	9,377,783.83		Porción a Corto Plazo de la Deuda Pública a Largo Plazo		
Inventarios			Titulos y Valores a Corto Plazo		
Almacenes			Pasivos Diferidos a Corto Plazo		
Estimación por Pérdida o Deterioro de Activos Circulantes			Fondos y Bienes de Terceros en Garantía y/o Administración a Corto Plazo	4,062,054.56	
Otros Activos Circulantes		3,272,752.25	Provisiones a Corto Plazo		
Activo No Circulante	107,126.28	38,985,866.90	Otros Pasivos a Corto Plazo		
Inversiones Financieras a Largo Plazo			<i>Pasivo No Circulante</i>		
Derechos a Recibir Efectivo o Equivalentes a Largo Plazo			Cuentas por Pagar a Largo Plazo		
Bienes Inmuebles, Infraestructura y Construcciones en Proceso		38,985,866.90	Documentos por Pagar a Largo Plazo		
Bienes Muebles			Deuda Pública a Largo Plazo		
Activos Intangibles			Pasivos Diferidos a Largo Plazo		
Depreciación, Deterioro y Amortización Acumulada de Bienes	107,126.28		Fondos y Bienes de Terceros en Garantía y/o en Administración a Largo Plazo		
Activos Diferidos			Provisiones a Largo Plazo		
Estimación por Pérdida o Deterioro de Activos no Circulantes			HACIENDA PÚBLICA/ PATRIMONIO	134,331,383.38	144,586,564.30
Otros Activos no Circulantes			Hacienda Pública/Patrimonio Contribuido		
			Aportaciones		
			Donaciones de Capital		
			Actualización de la Hacienda Pública / Patrimonio		
			Hacienda Pública/Patrimonio Generado	134,331,383.38	144,586,564.30
			Resultados del Ejercicio (Ahorro / Desahorro)		144,586,564.30
			Resultados de Ejercicios Anteriores	134,331,383.38	
			Revalúos		
			Reservas		
			Rectificaciones de Resultados de Ejercicios Anteriores		
			Exceso o Insuficiencia en la Actualización de la Hacienda Pública/Patrimonio		
			Resultado por Posición Monetaria		
			Resultado por Tenencia de Activos no Monetarios		

Bajo protesta de decir verdad declaramos que los Estados Financieros y sus Notas son razonablemente correctos y responsabilidad del emisor


C. Luis Jorge Montaño Duarte
Director General


C.P. Francisco Javier Aguilar Uc
Director de Administración


C.P. Karen Eunice Morales Andrade
Jefe de Contabilidad y Administración

Cuenta Pública 2020
Estado de Flujos de Efectivo
al 29 de Febrero de 2020 y 2019
(Pesos)

Ente Público:

Instituto para el Desarrollo y Certificación de la Infraestructura Física Educativa de Yucatán

Concepto	2020	2019	Concepto	2020	2019
Flujos de Efectivo de las Actividades de Operación			Flujos de Efectivo de las Actividades de Inversión		
Origen	5,667,499.50	3,819,243.14	Origen	0.00	81,014,818.53
Impuestos	0.00	0.00	Bienes Inmuebles, Infraestructura y Construcciones en Proceso	0.00	81,014,818.53
Cuotas y Aportaciones de Seguridad Social	0.00	0.00	Bienes Muebles	0.00	0.00
Contribuciones de mejoras	0.00	0.00	Otros Origenes de Inversión	0.00	0.00
Derechos	0.00	0.00	Aplicación	36,549,713.07	176,719,484.42
Productos de Tipo Corriente	216,052.13	0.00	Bienes Inmuebles, Infraestructura y Construcciones en Proceso	36,549,713.07	
Aprovechamientos de Tipo Corriente	0.00	0.00	Bienes Muebles	0.00	0.00
Ingresos por Venta de Bienes y Servicios	203,145.37	0.00	Otras Aplicaciones de Inversión	0.00	176,719,484.42
Ingresos no Comprendidos en las Fracciones de la Ley de Ingresos Causados en Ejercicios Fiscales Anteriores Pendientes de Liquidación o Pago	0.00	0.00	Flujos Netos de Efectivo por Actividades de Inversión	-36,549,713.07	-95,704,665.89
Participaciones y Aportaciones	0.00	0.00			
Transferencias, Asignaciones y Subsidios y Otras ayudas	5,248,302.00	3,786,693.00	Flujo de Efectivo de las Actividades de Financiamiento		
Otros Origenes de Operación	0.00	32,550.14	Origen	0.00	64,308,022.53
Aplicación	33,310,326.15	15,711,262.97	Endeudamiento Neto	0.00	0.00
Servicios Personales	3,525,837.90	3,091,911.94	Interno	0.00	0.00
Materiales y Suministros	490,848.14	66,711.85	Externo	0.00	0.00
Servicios Generales	461,324.29	390,821.64	Disminución de Activos Financieros	0.00	50,722,201.07
Transferencias Internas y Asignaciones al Sector Público	0.00	0.00	Incremento de Otros Pasivos	0.00	13,585,821.46
Transferencias al resto del Sector Público	0.00	0.00	Aplicación	0.00	0.00
Subsidios y Subvenciones	0.00	0.00	Servicios de la Deuda	0.00	0.00
Ayudas Sociales	0.00	0.00	Interno	0.00	0.00
Pensiones y Jubilaciones	0.00	0.00	Externo	0.00	0.00
Transferencias a Fideicomisos, Mandatos y Contratos Análogos	0.00	0.00	Incremento de Activos Financieros	0.00	0.00
Transferencias a la Seguridad Social	0.00	0.00	Disminución de Otros Pasivos	0.00	0.00
Donativos	0.00	0.00	Flujos netos de Efectivo por Actividades de Financiamiento	0.00	64,308,022.53
Transferencias al Exterior	0.00	0.00			
Participaciones	0.00	0.00	Incremento/Disminución Neta en el Efectivo y Equivalentes al Efectivo	-64,192,539.72	-43,288,663.19
Aportaciones	0.00	0.00			
Convenios	0.00	384,247.27	Efectivo y Equivalentes al Efectivo al Inicio del Ejercicio	88,748,740.89	105,773,361.95
Otros Aplicaciones de Operación	28,832,315.82	11,777,570.27	Efectivo y Equivalentes al Efectivo al final del Ejercicio	24,556,201.17	62,484,698.76
Flujos Netos de Efectivo por Actividades de Operación	-27,642,826.65	-11,892,019.83			

Bajo protesta de decir verdad declaramos que los Estados Financieros y sus Notas son razonablemente correctos y responsabilidad del emisor


C. Luis Jorge Montalvo Duarte
Director General del IDEFEY


C.P. Francisco Javier Aguilar Uc
Director de Administración del IDEFEY


C.P. Karol Eunice Morales Andrade
Jefe de Contabilidad y Administración


Cuenta Pública 2020
 Estado Analítico de la Deuda y Otros Pasivos
 Del 1o de Febrero al 29 de Febrero de 2020
 (Pesos)

Ente Público: Instituto para el Desarrollo y Certificación de la Infraestructura Física Educativa y Eléctrica de Yucatán.

Denominación de las Deudas	Moneda de Contratación	Institución o País Acreedor	Saldo Inicial del Periodo	Saldo Final del Periodo
DEUDA PÚBLICA				
Corto Plazo				
Deuda Interna			0	0
Instituciones de Crédito			0	0
Títulos y Valores			0	0
Arrendamientos Financieros			0	0
Deuda Externa			0	0
Organismos Financieros Internacionales			0	0
Deuda Bilateral			0	0
Títulos y Valores			0	0
Arrendamientos Financieros			0	0
<i>Subtotal a Corto Plazo</i>			<i>0</i>	<i>0</i>
Largo Plazo				
Deuda Interna			0	0
Instituciones de Crédito			0	0
Títulos y Valores			0	0
Arrendamientos Financieros			0	0
Deuda Externa			0	0
Organismos Financieros Internacionales			0	0
Deuda Bilateral			0	0
Títulos y Valores			0	0
Arrendamientos Financieros			0	0
<i>Subtotal a Largo Plazo</i>			<i>0</i>	<i>0</i>
Otros Pasivos			437,459,878.78	436,419,399.95
Total Deuda y Otros Pasivos			437,459,878.78	436,419,399.95

Bajo protesta de decir verdad declaramos que los Estados Financieros y sus Notas son razonablemente correctos y responsabilidad del emisor


 C. Luis Jorge Montalvo Duarte
 Director General


 C.P. Francisco Javier Aguilar Uc
 Director de Administración


 C.P. Karen Eunice Morales Andrade
 Jefe de Contabilidad y Administración

Cuenta Pública 2020
 Estado Analítico de la Deuda y Otros Pasivos
 Del 1o de Enero al 29 de Febrero de 2020
 (Pesos)

Ente Público: Instituto para el Desarrollo y Certificación de la Infraestructura Física Educativa y Eléctrica de Yucatán.

Denominación de las Deudas	Moneda de Contratación	Institución o País Acreedor	Saldo Inicial del Periodo	Saldo Final del Periodo
DEUDA PÚBLICA				
Corto Plazo				
Deuda Interna			0	0
Instituciones de Crédito			0	0
Títulos y Valores			0	0
Arrendamientos Financieros			0	0
Deuda Externa			0	0
Organismos Financieros Internacionales			0	0
Deuda Bilateral			0	0
Títulos y Valores			0	0
Arrendamientos Financieros			0	0
Subtotal a Corto Plazo			0	0
Largo Plazo				
Deuda Interna			0	0
Instituciones de Crédito			0	0
Títulos y Valores			0	0
Arrendamientos Financieros			0	0
Deuda Externa			0	0
Organismos Financieros Internacionales			0	0
Deuda Bilateral			0	0
Títulos y Valores			0	0
Arrendamientos Financieros			0	0
Subtotal a Largo Plazo			0	0
Otros Pasivos			457,326,281.84	436,419,399.95
Total Deuda y Otros Pasivos			457,326,281.84	436,419,399.95

Bajo protesta de decir verdad declaramos que los Estados Financieros y sus Notas son razonablemente correctos y responsabilidad del emisor


 C. Luis Jorge Montalvo Duarte
 Director General


 C.P. Francisco Javier Aguilar Uc
 Director de Administración


 C.P. Karen Eunice Morales Andrade
 Jefe de Contabilidad y Administración

Cuenta Pública 2020
Estado Analítico del Activo
Del 1° de Febrero al 29 de Febrero de 2020
(Pesos)

Ente Público:

Instituto para el Desarrollo y Certificación de la Infraestructura Física Educativa y Eléctrica de Yucatán.

Concepto	Saldo Inicial 1	Cargos del Periodo 2	Abonos del Periodo 3	Saldo Final 4 = (1+2-3)	Variación del Periodo (4-1)
ACTIVO					
Activo Circulante	184,569,322.95	13,986,785.59	35,824,956.98	162,731,151.56	21,838,171.39
Efectivo y Equivalentes	46,387,807.00	7,710,994.14	29,542,599.97	24,556,201.17	21,831,605.83
Derechos a Recibir Efectivo o Equivalentes	175,012.18	3,502,856.00	3,246,088.13	431,780.05	256,767.87
Derechos a Recibir Bienes o Servicios	6,148,690.47	-	3,036,268.88	3,112,421.59	3,036,268.88
Inventarios	-	-	-	-	-
Almacenes	923,342.68	-	-	923,342.68	-
Estimación por Pérdida o Deterioro de Activos Circulantes	-	-	-	-	-
Otros Activos Circulantes	130,934,470.62	2,772,935.45	-	133,707,406.07	2,772,935.45
Activo No Circulante	272,270,903.64	17,511,033.99	5,011,536.00	284,770,401.63	12,499,497.99
Inversiones Financieras a Largo Plazo	-	-	-	-	-
Derechos a Recibir Efectivo o Equivalentes a Largo Plazo	-	-	-	-	-
Bienes Inmuebles, Infraestructura y Construcciones en Proceso	269,869,456.54	17,511,033.99	4,958,505.15	282,421,985.38	12,552,528.84
Bienes Muebles	5,255,409.79	-	-	5,255,409.79	-
Activos Intangibles	590,616.09	-	-	590,616.09	-
Depreciación, Deterioro y Amortización Acumulada de Bienes	4,267,277.78	-	53,030.85	4,320,308.63	53,030.85
Activos Diferidos	-	-	-	-	-
Estimación por Pérdida o Deterioro de Activos no Circulantes	-	-	-	-	-
Otros Activos no Circulantes	822,699.00	-	-	822,699.00	-
TOTAL DEL ACTIVO	456,840,226.59	31,497,819.58	40,836,492.98	447,501,553.19	9,338,673.40

Bajo protesta de decir verdad declaramos que los Estados Financieros y sus Notas son razonablemente correctos y responsabilidad del emisor


C. Luis Jorge Montalvo Duarte
Director General


C.P. Francisco Javier Aguilar Uc
Director de Administración


C.P. Karen Ennice Morales Andrade
Jefe de Contabilidad y Administración

Cuenta Pública 2020
Estado Analítico del Activo
Del 1o Enero al 29 de Febrero de 2020
(Pesos)

Ente Público:

Instituto para el Desarrollo y Certificación de la Infraestructura Física Educativa y Eléctrica de Yucatán.

Concepto	Saldo Inicial 1	Cargos del Periodo 2	Abonos del Periodo 3	Saldo Final 4=(1+2-3)	Variación del Periodo (4-1)
ACTIVO					
Activo Circulante	232,771,954.99	23,729,285.30	93,770,088.73	162,731,151.56 -	70,040,803.43
Efectivo y Equivalentes	88,748,740.89	14,336,748.88	78,529,288.60	24,556,201.17 -	64,192,539.72
Derechos a Recibir Efectivo o Equivalentes	175,012.18	5,505,077.00	5,248,309.13	431,780.05	256,767.87
Derechos a Recibir Bienes o Servicios	12,490,205.42	614,707.17	9,992,491.00	3,112,421.59 -	9,377,783.83
Inventarios	-	-	-	-	-
Almacenes	923,342.68	-	-	923,342.68	-
Estimación por Pérdida o Deterioro de Activos Circulantes	-	-	-	-	-
Otros Activos Circulantes	130,434,653.82	3,272,752.25	-	133,707,406.07	3,272,752.25
Activo No Circulante	245,891,661.01	44,632,273.91	5,753,533.29	284,770,401.63	38,878,740.62
Inversiones Financieras a Largo Plazo	-	-	-	-	-
Derechos a Recibir Efectivo o Equivalentes a Largo Plazo	-	-	-	-	-
Bienes Inmuebles, Infraestructura y Construcciones en Proceso	243,436,118.48	44,632,273.91	5,646,407.01	282,421,985.38	38,985,866.90
Bienes Muebles	5,255,409.79	-	-	5,255,409.79	-
Activos Intangibles	590,616.09	-	-	590,616.09	-
Depreciación, Deterioro y Amortización Acumulada de Bienes	4,213,182.35	-	107,126.28 -	4,320,308.63 -	107,126.28
Activos Diferidos	-	-	-	-	-
Estimación por Pérdida o Deterioro de Activos no Circulantes	-	-	-	-	-
Otros Activos no Circulantes	822,699.00	-	-	822,699.00	-
TOTAL DEL ACTIVO	478,663,616.00	68,361,559.21	99,523,622.02	447,501,553.19 -	31,162,062.81

Bajo protesta de decir verdad declaramos que los Estados Financieros y sus Notas son razonablemente correctos y responsabilidad del emisor


C. Luis Jorge Montalvo Duarte
Director General


C.P. Francisco Javier Aguilar Uc
Director de Administración


C.P. Karen Eunice Morales Andrade
Jefe de Contabilidad y Administración

Cuenta Pública 2020
Informe de Pasivos Contingentes
Al 29 de Febrero de 2020

Ente Público: Instituto para el Desarrollo y Certificación de la Infraestructura Física Educativa y Eléctrica de Yucatán

ESTE INSTITUTO NO CUENTA CON PASIVOS CONTINGENTES, POR LO TANTO NO APLICA PRESENTAR INFORMACIÓN ALGUNA.

Bajo protesta de decir verdad declaramos que los Estados Financieros y sus notas, son razonablemente correctos y son responsabilidad del emisor



C. Luis Jorge Montalvo Duarte
Director General



C.P. Francisco Javier Aguilar Uc
Director de Administración



C.P. Karen Eunice Morales Andrade
Jefe de Contabilidad y Administración

Cuenta Pública 2020

Notas a los Estados Financieros

Al 29 de Febrero de 2020

(Pesos)

Ente Público: INSTITUTO PARA EL DESARROLLO Y CERTIFICACION DE LA INFRAESTRUCTURA FISICA EDUCATIVA Y ELECTRICA DE YUCATAN

Con el propósito de dar cumplimiento a los artículos 46 y 49 de la Ley General de Contabilidad Gubernamental, los entes públicos deberán acompañar notas a los estados financieros cuyos rubros así lo requieran teniendo presente los postulados de revelación suficiente e importancia relativa con la finalidad, que la información sea de mayor utilidad para los usuarios.

A continuación se presentan los tres tipos de notas que acompañan a los estados, a saber:

- a) Notas de desglose;
- b) Notas de memoria (cuentas de orden), y
- c) Notas de gestión administrativa.

a) NOTAS DE DESGLOSE

I) NOTAS AL ESTADO DE SITUACIÓN FINANCIERA

Activo

1. Efectivo y Equivalentes

El efectivo y equivalentes de la entidad se encuentra integrado por tres fondos fijos y las cuentas bancarias al 29 de Febrero de 2020, ascienden a la cantidad de \$24,556,201.17 como sigue:

Cuenta	Nombre	Saldos Iniciales			Saldos Actuales		
		Deudor	Acreedor	Cargos	Abonos	Deudor	Acreedor
'1110-0000-0000-0000	Efectivo y Equivalentes	46,387,807.00		7,710,994.14	29,542,599.97	24,556,201.17	
'1111-0000-0000-0000	Efectivo	18,000.00		0.00	0.00	18,000.00	
'1111-0002-0000-0000	Fondo Fijo Administración	7,000.00		0.00	0.00	7,000.00	
'1111-0003-0000-0000	Fondo Fijo Servicios Generales	7,000.00		0.00	0.00	7,000.00	
'1111-0005-0000-0000	Fondo Fijo Gts Fam Potenciado	4,000.00		0.00	0.00	4,000.00	

Cuenta Pública 2020

Notas a los Estados Financieros

Al 29 de Febrero de 2020

(Pesos)

Ente Público: INSTITUTO PARA EL DESARROLLO Y CERTIFICACION DE LA INFRAESTRUCTURA FISICA EDUCATIVA Y ELECTRICA DE YUCATAN

'1112-0000-0000-0000	Bancos / Tesoreria	43,167,219.79		5,250,066.29	26,735,226.37	21,682,059.71
'1112-2012-0000-0000	Programas 2012	0.28		0.00	0.00	0.28
'1112-2268-0000-0000	#2268 Sep-CFE 2012	0.28		0.00	0.00	0.28
'1112-2015-0000-0000	Programas 2015	2,144.00		0.13	0.00	2,144.13
'1112-0870-0000-0000	#0870 IDEFEY Gtos de Sup Fam Potenciado Santander	2,144.00		0.13	0.00	2,144.13
'1112-2019-0000-0000	Programas 2019	41,752,396.61		1,288,245.29	23,933,967.28	19,106,674.62
'1112-0323-0000-0000	#0323 Participaciones Federales 2019 Banamex	175.72		0.34	175.72	0.34
'1112-1166-0000-0000	#1166 Fam Media Superior 2019 Bmx	2,452,945.96		4,597.73	1,140,607.65	1,316,936.04
'1112-1174-0000-0000	#1174 FACTEN 2019	284,220.62		799.42	0.00	285,020.04
'1112-1216-0000-0000	#1216 Esc de Tiempo Completo 2019 Bmx	192,566.90		64.07	190,995.00	1,635.97
'1112-1377-0000-0000	#1377 Fam Superior 2019 Banamex	5,184,205.36		12,344.78	2,035,659.12	3,160,891.02
'1112-1516-0000-0000	#1516 Remanente FAM BASICA 2019 Santander	20,356,702.68		45,973.26	11,474,515.50	8,928,160.44
'1112-1815-0000-0000	#1815 Gtos de Sup por Mantto Emergente Scotiabank	82,410.37		2.29	82,410.37	2.29
'1112-1882-0000-0000	#1882 Recursos de Años Anteriores Banamex	602,098.59		1,693.51	0.00	603,792.10

Cuenta Pública 2020

Notas a los Estados Financieros

Al 29 de Febrero de 2020

(Pesos)

Ente Público: INSTITUTO PARA EL DESARROLLO Y CERTIFICACION DE LA INFRAESTRUCTURA FISICA EDUCATIVA Y ELECTRICA DE YUCATAN

'1112-1905-0000-0000	#1905 Expansion de la Educ Inicial Bmx	837,977.79		1,744.78	265,091.66	574,630.91
'1112-3201-0000-0000	#3201 Instalación de Juegos Infantiles	18,613.80		16.75	18,630.55	0.00
'1112-3894-0000-0000	#3894 Fam Basica 2019 Santander	10,082,399.69		1,218,336.75	7,571,841.80	3,728,894.64
'1112-4661-0000-0000	#4661 FISE 2019	353,446.86		9.66	353,454.98	1.54
'1112-6051-0000-0000	# 6051 Mtto. Emerg Expansión de la Edu Inic 2019	501,586.28		1,410.80	0.00	502,997.08
'1112-6196-0000-0000	#6196 Remanente Fam Superior 2019	798,294.66		1,241.93	795,824.38	3,712.21
'1112-7074-0000-0000	#7074 Participaciones 2019 Mtto Emergente	4,751.33		9.22	4,760.55	0.00
'1112-2020-0000-0000	Programas 2020	1,280,061.58		2,606,406.36	1,829,744.58	2,056,723.36
'1112-6078-0000-0000	#6078 Participaciones Federales 2020	1,280,061.58		2,606,406.36	1,829,744.58	2,056,723.36
'1112-4000-0000-0000	Gastos Cuenta Corriente	132,617.32		1,355,414.51	971,514.51	516,517.32
'1112-2025-0000-0000	#2025 Gasto Corriente 2009 Inverlat	20,087.84		0.81	0.00	20,088.65
'1112-3498-0000-0000	#3498 Recursos Propios 2020	0.00		644,054.00	233,151.34	410,902.66
'1112-5703-0000-0000	#5703 Gastos Corriente 2009 Santander	36,853.44		542,978.87	543,986.94	35,845.37
'1112-8756-0000-0000	#38756 Gto Corriente Bmex	75,676.04		168,380.83	194,376.23	49,680.64

Cuenta Pública 2020

Notas a los Estados Financieros

Al 29 de Febrero de 2020

(Pesos)

Ente Público: INSTITUTO PARA EL DESARROLLO Y CERTIFICACION DE LA INFRAESTRUCTURA FISICA EDUCATIVA Y ELECTRICA DE YUCATAN

'1116-0000-0000-0000	Depositos de Fondos de Terceros	3,202,587.21		2,460,927.85	2,807,373.60	2,856,141.46	
'1116-2321-0000-0000	#2321 IDEFEY Fam Potenciado 2015 Santander	3,202,587.21		2,460,927.85	2,807,373.60	2,856,141.46	

Cada una de las cuentas tiene una afectación específica para fondos y programas estatales o federales, el nombre de la cuenta indica el concepto para el cual se utiliza. Las cuentas federales son cuentas de inversión que generan intereses, las cuentas estatales como la de gasto corriente, si generan intereses. Todas las cuentas son utilizadas en el corto plazo durante un año de calendario o antes o hasta que se ejerza todo el recurso.

2. y 3. Derechos a recibir Efectivo y Equivalentes y Bienes o Servicios a Recibir
 Los saldos de estos rubros son de \$431,780.05 y 3,112,421.59 al 29 de Febrero de 2020.

Cuenta	Nombre	SalDOS Iniciales				SalDOS Actuales	
		Deudor	Acreedor	Cargos	Abonos	Deudor	Acreedor
'1120-0000-0000-0000	Derechos a Recibir Efectivo o Equivalentes	175,012.18		3,502,856.00	3,246,088.13	431,780.05	
'1122-0000-0000-0000	Cuentas por cobrar a Corto Plazo	175,010.00		3,502,856.00	3,246,081.00	431,785.00	
'1122-0006-0000-0000	Transferencias por Recibir Cuenta Corriente	175,010.00		3,502,856.00	3,246,081.00	431,785.00	
'1122-0006-3498-0000	#3498 Recursos Propios 2020 GC	0.00		644,054.00	644,054.00	0.00	
'1122-0006-6078-0000	#6078 Participaciones Federales 2020 GC	0.00		2,858,802.00	2,602,027.00	256,775.00	
'1122-0006-8756-0000	#38756 Gto Corriente Emex	175,010.00		0.00	0.00	175,010.00	
'1123-0000-0000-0000	Deudores por Cobrar a Corto Plazo	1.00		0.00	0.00	1.00	
'1123-0009-2000-0000	Otros Deudores Diversos	1.00		0.00	0.00	1.00	

Cuenta Pública 2020

Notas a los Estados Financieros

Al 29 de Febrero de 2020

(Pesos)

Ente Público: INSTITUTO PARA EL DESARROLLO Y CERTIFICACION DE LA INFRAESTRUCTURA FISICA EDUCATIVA Y ELECTRICA DE YUCATAN

'1123-0009-0043-0000	David Alfonso Chacon Yam	1.00		0.00	0.00	1.00
'1124-0000-0000-0000	Contribuciones por Recuperar a Corto Plazo	1.18		0.00	7.13	-5.95
'1124-0000-1000-0000	Anticipo de Impuestos	1.18		0.00	7.13	-5.95
'1124-0000-1000-0001	Subsidio al Empleo	1.18		0.00	7.13	-5.95

Cuenta	Nombre	Saldos Iniciales			Saldos Actuales		
		Deudor	Acreedor	Cargos	Abonos	Deudor	Acreedor
'1130-0000-0000-0000	Derechos a Recibir Bienes o Servicios	6,148,690.47		0.00	3,036,268.88	3,112,421.59	
'1134-0000-0000-0000	Anticipo a Contratistas	6,148,690.47		0.00	3,036,268.88	3,112,421.59	
'1134-0947-0000-0000	#0947 Apoyo EMS 2010 Santander	936,037.50		0.00	0.00	936,037.50	
'1134-0947-1018-0200	'60120001-023-010	845,166.80		0.00	0.00	845,166.80	
'1134-0947-1218-0100	IO-931037999-N100-2012	90,870.70		0.00	0.00	90,870.70	
'1134-1166-0000-0000	#1166 Fam Media Superior 2019 Bmx	-0.03		0.00	0.00	-0.03	
'1134-1166-1920-0100	IDE-19-OP-LP-044	-0.02		0.00	0.00	-0.02	
'1134-1166-1920-0300	IDE-19-OP-LP-046	-0.01		0.00	0.00	-0.01	
'1134-1174-0000-0000	#1174 PACTEN 2019	0.01		0.00	0.00	0.01	
'1134-1174-1930-0200	IO-931037999-E5-2019	0.01		0.00	0.00	0.01	
'1134-1377-0000-0000	#1377 Fam Superior 2019 Banamex	1,031,848.80		0.00	822,140.45	209,708.35	
'1134-1377-1930-0100	IDE-19-OP-LP-032	-0.01		0.00	0.00	-0.01	
'1134-1377-1930-0700	IDE-19-OP-LP-047	342,720.60		0.00	133,012.22	209,708.38	

Cuenta Pública 2020

Notas a los Estados Financieros

Al 29 de Febrero de 2020

(Pesos)

Ente Público: INSTITUTO PARA EL DESARROLLO Y CERTIFICACION DE LA INFRAESTRUCTURA FISICA EDUCATIVA Y ELECTRICA DE YUCATAN

'1134-1377-1930-0800	IDE-19-OP-LP-048	-0.02	0.00	0.00	-0.02
'1134-1516-0000-0000	#1516 Remanente FAM BASICA 2019 Santander	1,011,397.52	0.00	269,145.51	742,252.01
'1134-1516-1910-6300	IDE-19-OP-LP-043-A	8,814.50	0.00	0.00	8,814.50
'1134-1516-1910-6400	IDE-19-OP-LP-043-B	0.01	0.00	0.00	0.01
'1134-1516-1911-2400	IDE-19-OP-LP-077-A	0.01	0.00	0.00	0.01
'1134-1516-1911-2500	IDE-19-OP-LP-077-B	-0.01	0.00	0.00	-0.01
'1134-1516-1911-2800	IDE-19-OP-LP-078-C	-0.01	0.00	0.00	-0.01
'1134-1516-1911-3100	IDE-19-OP-LP-081	81,456.93	0.00	0.00	81,456.93
'1134-1516-1911-3400	IDE-19-OP-LP-084	509,818.78	0.00	116,342.29	393,476.49
'1134-1516-1911-3500	IDE-19-OP-LP-085-A	18,405.76	0.00	0.00	18,405.76
'1134-1516-1911-5300	IDE-19-OP-LP-093	187,403.02	0.00	0.00	187,403.02
'1134-1516-1911-5400	IDE-19-OP-LP-094	0.02	0.00	0.00	0.02
'1134-1516-1911-6600	IDE-19-OP-LP-102	0.01	0.00	0.00	0.01
'1134-1516-1911-8000	IDE-19-OP-DIRECTA-006	-0.01	0.00	0.00	-0.01
'1134-1516-1911-8300	IDE-19-OP-DIRECTA-009	-0.01	0.00	0.00	-0.01
'1134-1516-1911-8700	IDE-19-OP-DIRECTA-013	52,695.30	0.00	0.00	52,695.30
'1134-1905-0000-0000	#1905 Expansion de la Educ Inicial Bmx	164,975.80	0.00	113,610.71	51,365.09
'1134-1905-1911-6900	LO-931037999-E18-2019	0.01	0.00	0.00	0.01
'1134-1905-1911-7000	LO-931037999-E19-2019	164,975.79	0.00	113,610.71	51,365.08
'1134-1905-1911-7300	LO-931037999-E21-2019	-0.01	0.00	0.00	-0.01

Cuenta Pública 2020

Notas a los Estados Financieros

Al 29 de Febrero de 2020

(Pesos)

Ente Público: INSTITUTO PARA EL DESARROLLO Y CERTIFICACION DE LA INFRAESTRUCTURA FISICA EDUCATIVA Y ELECTRICA DE YUCATAN

'1134-1905-1911-7500	IO-931037999-E22-2019-B	0.01		0.00	0.00	0.01
'1134-3894-0000-0000	#3894 Fam Basica 2019 Santander	2,670,500.44		0.00	1,831,372.21	839,128.23
'1134-3894-1910-0100	IDE-19-OP-LP-001	333.13		0.00	0.00	333.13
'1134-3894-1910-1200	IDE-19-OP-LP-008	-0.01		0.00	0.00	-0.01
'1134-3894-1910-1700	IDE-19-OP-LP-011-A	0.01		0.00	0.00	0.01
'1134-3894-1910-1900	IDE-19-OP-LP-012	5,916.11		0.00	0.00	5,916.11
'1134-3894-1910-2600	IDE-19-OP-LP-017	-0.02		0.00	0.00	-0.02
'1134-3894-1910-2700	IDE-19-OP-LP-018-A	-0.02		0.00	0.00	-0.02
'1134-3894-1910-3100	IDE-19-OP-LP-020-B	-0.02		0.00	0.00	-0.02
'1134-3894-1910-3400	IDE-19-OP-LP-022	97,059.19		0.00	97,059.18	0.01
'1134-3894-1910-3600	IDE-19-OP-LP-023-B	-0.01		0.00	0.00	-0.01
'1134-3894-1910-4100	IDE-19-OP-LP-027	0.01		0.00	0.00	0.01
'1134-3894-1910-4300	IDE-19-OP-LP-029	109,830.34		0.00	109,830.36	-0.02
'1134-3894-1910-4400	IDE-19-OP-LP-030	121,702.04		0.00	0.00	121,702.04
'1134-3894-1910-4500	IDE-19-OP-LP-031	162,712.03		0.00	162,712.04	-0.01
'1134-3894-1910-5100	IDE-19-OP-ISP-001	4,450.38		0.00	0.00	4,450.38
'1134-3894-1910-5300	IDE-19-OP-LP-033-B	-0.01		0.00	0.00	-0.01
'1134-3894-1910-5400	IDE-19-OP-LP-034	-0.02		0.00	0.00	-0.02
'1134-3894-1910-5500	IDE-19-OP-LP-035-A	9,708.16		0.00	0.00	9,708.16
'1134-3894-1910-5600	IDE-19-OP-LP-035-B	0.01		0.00	0.00	0.01

Cuenta Pública 2020

Notas a los Estados Financieros

Al 29 de Febrero de 2020

(Pesos)

Ente Público: INSTITUTO PARA EL DESARROLLO Y CERTIFICACION DE LA INFRAESTRUCTURA FISICA EDUCATIVA Y ELECTRICA DE YUCATAN

'1134-3894-1910-5800	IDE-19-OP-LP-037	-0.01	0.00	0.00	-0.01
'1134-3894-1910-5900	IDE-19-OP-LP-039	0.01	0.00	0.00	0.01
'1134-3894-1910-6200	IDE-19-OP-LP-042	-0.01	0.00	0.00	-0.01
'1134-3894-1910-7200	IDE-19-OP-LP-052-A	45,768.18	0.00	0.00	45,768.18
'1134-3894-1910-7300	IDE-19-OP-LP-052-B	133,853.87	0.00	0.00	133,853.87
'1134-3894-1910-7400	IDE-19-OP-LP-053-A	28,112.99	0.00	0.00	28,112.99
'1134-3894-1910-7600	IDE-19-OP-LP-054	37,460.00	0.00	23,082.27	14,377.73
'1134-3894-1910-7800	IDE-19-OP-LP-055-B	-0.01	0.00	0.00	-0.01
'1134-3894-1910-8700	IDE-19-OP-LP-062-A	1,457.95	0.00	0.00	1,457.95
'1134-3894-1910-9000	IDE-19-OP-LP-063-B	0.01	0.00	0.00	0.01
'1134-3894-1910-9100	IDE-19-OP-LP-064-A	-0.01	0.00	0.00	-0.01
'1134-3894-1910-9200	IDE-19-OP-LP-064-B	-0.02	0.00	0.00	-0.02
'1134-3894-1910-9400	IDE-19-OP-LP-065-B	-0.01	0.00	0.00	-0.01
'1134-3894-1910-9700	IDE-19-OP-LP-066-B	0.01	0.00	0.00	0.01
'1134-3894-1910-9800	IDE-19-OP-LP-067	-0.01	0.00	0.00	-0.01
'1134-3894-1911-0000	IDE-19-OP-LP-069-A	59,020.22	0.00	32,030.88	26,989.34
'1134-3894-1911-0200	IDE-19-OP-LP-070-A	-0.01	0.00	0.00	-0.01
'1134-3894-1911-0400	IDE-19-OP-LP-071	78,336.94	0.00	0.00	78,336.94
'1134-3894-1911-0600	IDE-19-OP-LP-072-B	-0.01	0.00	0.00	-0.01
'1134-3894-1911-0700	IDE-19-OP-LP-072-C	18,964.96	0.00	18,964.97	-0.01

Cuenta Pública 2020

Notas a los Estados Financieros

Al 29 de Febrero de 2020

(Pesos)

Ente Público: INSTITUTO PARA EL DESARROLLO Y CERTIFICACION DE LA INFRAESTRUCTURA FISICA EDUCATIVA Y ELECTRICA DE YUCATAN

'1134-3894-1911-0800	IDE-19-OP-LP-072-D	-0.01	0.00	0.00	-0.01
'1134-3894-1911-1300	IDE-19-OP-LP-074-C	-0.02	0.00	0.00	-0.02
'1134-3894-1911-3700	IDE-19-OP-LP-086-A	84,831.88	0.00	0.00	84,831.88
'1134-3894-1911-3800	IDE-19-OP-LP-086-B	39,267.34	0.00	0.00	39,267.34
'1134-3894-1911-4200	IDE-19-OP-LP-088-B	-0.02	0.00	0.00	-0.02
'1134-3894-1911-4300	IDE-19-OP-LP-088-C	-0.01	0.00	0.00	-0.01
'1134-3894-1911-4500	IDE-19-OP-089-B	-0.01	0.00	0.00	-0.01
'1134-3894-1911-5100	IDE-19-OP-LP-038	53,190.08	0.00	0.00	53,190.08
'1134-3894-1911-6000	IDE-19-OP-LP-098-B	0.02	0.00	0.00	0.02
'1134-3894-1911-6500	IDE-19-OP-LP-101	-0.02	0.00	0.00	-0.02
'1134-3894-1911-6700	IDE-19-OP-LP-103-A	81,366.24	0.00	0.00	81,366.24
'1134-3894-1911-6800	IDE-19-OP-LP-103-B	99,875.10	0.00	0.00	99,875.10
'1134-3894-1912-0700	IDE-19-OP-DIRECTA-031	230,241.40	0.00	220,650.38	9,591.02
'1134-4032-0000-0000	#4032 IDEFEY FAM Media Superior 2018 Santander	-0.03	0.00	0.00	-0.03
'1134-4032-1820-0700	IDE-18-OP-I3P-003	-0.01	0.00	0.00	-0.01
'1134-4032-1820-0800	IDE-18-OP-I3P-004	-0.01	0.00	0.00	-0.01
'1134-4032-1820-0900	IDE-18-OP-I3P-005	-0.01	0.00	0.00	-0.01
'1134-6187-0000-0000	#6187 IDEFEY FAM Superior 2018 UNO Santander	-0.05	0.00	0.00	-0.05
'1134-6187-1830-0500	IDE-18-OP-021	-0.05	0.00	0.00	-0.05
'1134-6990-0000-0000	#6990 IDEFEY FAM Basica 2018	-0.04	0.00	0.00	-0.04

Cuenta Pública 2020

Notas a los Estados Financieros

Al 29 de Febrero de 2020

(Pesos)

Ente Público: INSTITUTO PARA EL DESARROLLO Y CERTIFICACION DE LA INFRAESTRUCTURA FISICA EDUCATIVA Y ELECTRICA DE YUCATAN

'1134-6990-1810-4100	IDE-18-OP-007	-0.04	0.00	0.00	-0.04
'1134-9500-0000-0000	#9500 Fam Superior 2016	333,930.55	0.00	0.00	333,930.55
'1134-9711-1156-0500	LO-931037999-N2-2011	333,930.55	0.00	0.00	333,930.55

• Almacén

La cuenta de Almacén de Materiales y Suministros de consumo, refleja un monto de \$ 923,342.68 al 29 de Febrero de 2020; el cual el mobiliario fue adquirido para el acondicionamiento de las escuelas.

Cuenta	Nombre	Saldos Iniciales				Saldos Actuales	
		Deudor	Acreedor	Cargos	Abonos	Deudor	Acreedor
'1150-0000-0000-0000	Almacén	923,342.68		0.00	0.00	923,342.68	
'1151-0000-0000-0000	Almacén de Materiales y Suministros de Consumo	923,342.68		0.00	0.00	923,342.68	
'1151-0000-0012-0001	Ejercicios Anteriores Entradas	359,893.39		0.00	0.00	359,893.39	
'1151-1000-0000-0000	Mat de Admon, Emision de Doc y Art Ofic	563,449.29		0.00	0.00	563,449.29	
'1151-1000-0001-0000	Redes y Asesorias del Mayab	39,445.00		0.00	0.00	39,445.00	
'1151-1000-0001-3774	#3774 Ampliacion Oferta Educativa 2008	39,445.00		0.00	0.00	39,445.00	
'1151-1000-0003-0000	Cia Mueblera Escolar SA de CV	86,752.21		0.00	0.00	86,752.21	
'1151-1000-0003-0611	#0611 Fam Basica 2008 Santander	22,398.69		0.00	0.00	22,398.69	
'1151-1000-0003-2940	#2940 Fam Basica 2009	12,563.00		0.00	0.00	12,563.00	

Cuenta Pública 2020

Notas a los Estados Financieros

Al 29 de Febrero de 2020

(Pesos)

Ente Público: INSTITUTO PARA EL DESARROLLO Y CERTIFICACION DE LA INFRAESTRUCTURA FISICA EDUCATIVA Y ELECTRICA DE YUCATAN

'1151-1000-0003-8259	#8259 Fam Basica 2010 Scotiabank	51,790.52	0.00	0.00	51,790.52
'1151-1000-0004-0000	Delgado y Cia SA de CV	40,214.85	0.00	0.00	40,214.85
'1151-1000-0004-0611	#0611 Fam Basica 2008 Santander	5,254.80	0.00	0.00	5,254.80
'1151-1000-0004-2940	#2940 Fam Basica 2009	15,077.65	0.00	0.00	15,077.65
'1151-1000-0004-3487	#3487 Fam Basica 2014 Santander	19,882.40	0.00	0.00	19,882.40
'1151-1000-0006-0000	AJ Comercializadora del Ste SA de CV	17,724.80	0.00	0.00	17,724.80
'1151-1000-0006-2940	#2940 Fam Basica 2009	17,724.80	0.00	0.00	17,724.80
'1151-1000-0007-0000	Equipos del Mayab SA de CV	1,749.28	0.00	0.00	1,749.28
'1151-1000-0007-0145	#0145 Fafef 2009 BEVA	1,749.28	0.00	0.00	1,749.28
'1151-1000-0008-0000	Lases Computación del Ste SA de CV	13,798.20	0.00	0.00	13,798.20
'1151-1000-0008-9711	#9711 Fortalecimiento de la Gestión Escolar Scotia	13,798.20	0.00	0.00	13,798.20
'1151-1000-0011-0000	Productos Metalicos Steele	6,704.15	0.00	0.00	6,704.15
'1151-1000-0011-2940	#2940 Fam Basica 2009	6,704.15	0.00	0.00	6,704.15
'1151-1000-0025-0000	Jose Carlos Mena Navarro	32,480.00	0.00	0.00	32,480.00
'1151-1000-0025-9711	#9711 Portal de la Gestion Escolar 2010 Inverlat	32,480.00	0.00	0.00	32,480.00
'1151-1000-0051-0000	CME Internacional SA de CV	80,450.64	0.00	0.00	80,450.64
'1151-1000-0051-5107	#5107 Fam Basica 2011 Scotia	39,734.64	0.00	0.00	39,734.64
'1151-1000-0051-7643	#7643 Educación Media Superior 2007	1,082.28	0.00	0.00	1,082.28
'1151-1000-0051-8259	#8259 Fam Basica 2010 Scotiabank	39,633.72	0.00	0.00	39,633.72
'1151-1000-0052-0000	Gama Total SA de CV	4,350.00	0.00	0.00	4,350.00

Cuenta Pública 2020

Notas a los Estados Financieros

Al 29 de Febrero de 2020

(Pesos)

Ente Público: INSTITUTO PARA EL DESARROLLO Y CERTIFICACION DE LA INFRAESTRUCTURA FISICA EDUCATIVA Y ELECTRICA DE YUCATAN

'1151-1000-0052-9711	#9711 Fortalecimiento de la Gestión Escolar Scotia	4,350.00		0.00	0.00	4,350.00
'1151-1000-0060-0000	LARC Industries SA de CV	95,895.75		0.00	0.00	95,895.75
'1151-1000-0060-3487	#3487 Fam Básica 2014 Santander	95,895.75		0.00	0.00	95,895.75
'1151-1000-0076-0000	Patricia Urzaiz Suarez	122,169.21		0.00	0.00	122,169.21
'1151-1000-0076-0521	#0521 Fam Básica 2013 Santander	86,437.63		0.00	0.00	86,437.63
'1151-1000-0076-4252	#4252 Idefey Fam Basica 2012	1,556.72		0.00	0.00	1,556.72
'1151-1000-0076-6143	#6143 Fam Basica 2015 Santander	34,174.88		0.00	0.00	34,174.88
'1151-1000-0076-9981	#9981 FAM Basica 2017 Santander	-0.02		0.00	0.00	-0.02
'1151-1000-0117-0000	SPY Mexico Soluciones y Proyectos SA de CV	21,715.20		0.00	0.00	21,715.20
'1151-1000-0117-6187	#6187 IDEFEY FAM Superior 2018 UNO Santander	21,715.20		0.00	0.00	21,715.20

4 y 5 Bienes Disponibles para su Transformación o Consumo (inventarios)

La entidad no cuenta con bienes disponibles para su transformación o consumo.

6. y 7. Inversiones Financieras

La entidad no cuenta con inversiones financieras, solo se cuenta con cuentas bancarias productivas de los recursos de origen estatal.

8. y 9. Bienes Muebles, Inmuebles e Intangibles

Los Bienes Muebles del IDEFEY al 29 de Febrero de 2020 ascienden a la cantidad de \$5,255,409.79 y Bienes Inmuebles por la cantidad de \$282,421,985.38 y se integran de la siguiente manera:

Cuenta Pública 2020

Notas a los Estados Financieros

Al 29 de Febrero de 2020

(Pesos)

Ente Público: INSTITUTO PARA EL DESARROLLO Y CERTIFICACION DE LA INFRAESTRUCTURA FISICA EDUCATIVA Y ELECTRICA DE YUCATAN

Cuenta	Nombre	Saldos Iniciales				Saldos Actuales	
		Deudor	Acreedor	Cargos	Abonos	Deudor	Acreedor
'1240-0000-0000-0000	Bienes Muebles	5,255,409.79		0.00	0.00	5,255,409.79	
'1241-0000-0000-0000	Mobiliario y Equipo de Administración	3,731,397.31		0.00	0.00	3,731,397.31	
'1241-1000-0000-0000	Muebles de Oficina y Estantería	1,668,951.15		0.00	0.00	1,668,951.15	
'1241-3000-0000-0000	Equipo de Cómputo y de Tecnologías de Inf	996,834.57		0.00	0.00	996,834.57	
'1241-3000-0870-0000	Equipo de Cómputo	1,050,931.59		0.00	0.00	1,050,931.59	
'1241-9000-0000-0000	Otros Mobiliarios y Equipos de Administración	14,680.00		0.00	0.00	14,680.00	
'1244-0000-0000-0000	Equipo de Transporte	832,582.03		0.00	0.00	832,582.03	
'1244-1000-0000-0000	Automóviles y Equipo Terrestre	832,582.03		0.00	0.00	832,582.03	
'1246-0000-0000-0000	Maquinaria, Otros Equipos y Herramientas	691,430.45		0.00	0.00	691,430.45	
'1246-2000-0000-0000	Maquinaria y Equipo Industrial	53,496.57		0.00	0.00	53,496.57	
'1246-3000-0000-0000	Maquinaria y Equipo de Construcción	73,080.00		0.00	0.00	73,080.00	
'1246-4000-0000-0000	Sistemas de Aire Acond, Calefacción y de Refrig Ind	201,158.36		0.00	0.00	201,158.36	
'1246-4000-0870-0000	Sistemas de Aire Acond	64,358.00		0.00	0.00	64,358.00	
'1246-5000-0000-0000	Equipo de Comunicación y Telecomunicación	17,495.41		0.00	0.00	17,495.41	
'1246-7000-0000-0000	Herramientas y Máquinas-Herramienta	267,503.44		0.00	0.00	267,503.44	
'1246-9000-0000-0000	Otros Equipos	14,338.67		0.00	0.00	14,338.67	

Cuenta Pública 2020

Notas a los Estados Financieros

Al 29 de Febrero de 2020

(Pesos)

Ente Público: INSTITUTO PARA EL DESARROLLO Y CERTIFICACION DE LA INFRAESTRUCTURA FISICA EDUCATIVA Y ELECTRICA DE YUCATAN

Cuenta	Nombre	Saldo Inicial			Saldo Actual		
		Deudor	Acreedor	Cargos	Abonos	Deudor	Acreedor
'1230-0000-0000-0000	Bienes Inmuebles,Infraestr y Construcc en Proceso	269,869,456.54		17,511,033.99	4,958,505.15	282,421,985.38	
'1231-0000-0000-0000	Terrenos	194,389.23		0.00	0.00	194,389.23	
'1231-0581-0000-0000	Terrenos	194,389.23		0.00	0.00	194,389.23	
'1233-0000-0000-0000	Edificios no Habitacionales	2,894,191.64		0.00	0.00	2,894,191.64	
'1233-0583-0000-0000	Edificios No Residenciales	2,894,191.64		0.00	0.00	2,894,191.64	
'1233-0583-0001-0000	IDE-18-OP-DIRECTA-59	1,000,346.75		0.00	0.00	1,000,346.75	
'1233-0583-0002-0000	IDE-19-OP-DIRECTA-002	542,982.70		0.00	0.00	542,982.70	
'1233-0583-0003-0000	IDE-19-OP-DIRECTA-001	342,514.60		0.00	0.00	342,514.60	
'1233-0583-0004-0000	IDE-19-OP-DIRECTA-003	1,008,347.59		0.00	0.00	1,008,347.59	
'1234-0000-0000-0000	Infraestructura	38,197,060.73		4,958,505.15	0.00	43,155,565.88	
'1234-1000-0000-0000	Infraestructura Fisica Educativa ADQ	1,656.00		0.00	0.00	1,656.00	
'1234-0046-0000-0000	Jorge Alberto de Zavala Ponce	1,656.00		0.00	0.00	1,656.00	
'1234-0046-1000-0000	Ejercicios Anteriores	1,656.00		0.00	0.00	1,656.00	
'1234-2000-0000-0000	Infraestructura Fisica Educativa X OBRA	38,195,404.73		4,958,505.15	0.00	43,153,909.88	
'1234-2100-0000-0000	Infraestructura Fisica Educativa Ejerc Ant	38,195,404.73		4,958,505.15	0.00	43,153,909.88	
'1235-0000-0000-0000	Construcc en Proc en Bienes de Dominio Público	228,583,814.94		12,552,528.84	4,958,505.15	236,177,838.63	
'1235-2000-0000-0000	Edificación No Habitacional en Proceso	228,583,814.94		12,552,528.84	4,958,505.15	236,177,838.63	
'1235-2002-7000-0000	#0027 CINVESTAV 2017 Scotiabank	1,177,979.99		0.00	0.00	1,177,979.99	

Cuenta Pública 2020

Notas a los Estados Financieros

Al 29 de Febrero de 2020

(Pesos)

Ente Público: INSTITUTO PARA EL DESARROLLO Y CERTIFICACION DE LA INFRAESTRUCTURA FISICA EDUCATIVA Y ELECTRICA DE YUCATAN

'1235-2002-7174-0120	AO-931037999-E180-2017	596,239.99	0.00	0.00	596,239.99
'1235-2002-7174-0125	AO-931037999-E372-2017	581,740.00	0.00	0.00	581,740.00
'1235-2116-6000-0000	#1166 Fam Media Superior 2019 Bmx	3,483,990.65	68,249.49	0.00	3,552,240.14
'1235-2116-6190-3900	IDE-19-OP-DIRECTA-039	0.00	68,249.49	0.00	68,249.49
'1235-2116-6192-0010	IDE-19-OP-LP-044	1,517,911.89	0.00	0.00	1,517,911.89
'1235-2116-6192-0020	IDE-19-OP-LP-045	676,039.73	0.00	0.00	676,039.73
'1235-2116-6192-0030	IDE-19-OP-LP-046	808,847.73	0.00	0.00	808,847.73
'1235-2116-6192-0040	IDE-19-OP-LP-049	481,191.30	0.00	0.00	481,191.30
'1235-2117-4000-0000	#1174 PACTEN 2019	3,977,207.10	0.00	0.00	3,977,207.10
'1235-2117-4193-0020	IO-931037999-E5-2019	719,928.68	0.00	0.00	719,928.68
'1235-2117-4193-0030	IO-931037999-E6-2019	667,096.34	0.00	0.00	667,096.34
'1235-2117-4193-0040	IO-931037999-E7-2019	1,488,059.39	0.00	0.00	1,488,059.39
'1235-2117-4193-0050	IO-931037999-E8-2019	742,164.22	0.00	0.00	742,164.22
'1235-2117-4193-0060	AO-931037999-E9-2019	359,958.47	0.00	0.00	359,958.47
'1235-2121-6000-0000	#1216 Esc de Tiempo Completo 2019 Bmx	2,594,122.55	0.00	2,594,122.56	-0.01
'1235-2121-6191-1140	LO-931037999-E16-2019-A	337,196.58	0.00	337,196.57	0.01
'1235-2121-6191-1150	LO-931037999-E16-2016-C	333,532.50	0.00	333,532.51	-0.01
'1235-2121-6191-1170	LO-931037999-E17-2019-A	351,651.32	0.00	351,651.33	-0.01
'1235-2137-7000-0000	#1377 Fam Superior 2019 Banamex	24,187,807.11	2,740,468.16	0.00	26,928,275.27
'1235-2137-7193-0010	IDE-19-OP-LP-032	5,750,891.53	0.00	0.00	5,750,891.53

Cuenta Pública 2020

Notas a los Estados Financieros

Al 29 de Febrero de 2020

(Pesos)

Ente Público: INSTITUTO PARA EL DESARROLLO Y CERTIFICACION DE LA INFRAESTRUCTURA FISICA EDUCATIVA Y ELECTRICA DE YUCATAN

'1235-2137-7193-0070	IDE-19-OP-LP-047	2,884,549.57	443,374.08	0.00	3,327,923.65
'1235-2137-7193-0080	IDE-19-OP-LP-048	4,653,672.16	0.00	0.00	4,653,672.16
'1235-2137-7193-0100	IDE-19-OP-LP-050	3,008,186.59	181,241.01	0.00	3,189,427.60
'1235-2137-7193-0110	IDE-19-OP-LP-051	7,884,707.26	2,115,853.07	0.00	10,000,560.33
'1235-2137-7193-0120	IDE-19-OP-DIRECTA-004	5,800.00	0.00	0.00	5,800.00
'1235-2151-6000-0000	#1516 Remanente FAM BASICA 2019 Santander	33,997,892.30	1,905,763.36	0.00	35,903,655.66
'1235-2151-6191-0630	IDE-19-OP-LP-043-A	214,122.19	0.00	0.00	214,122.19
'1235-2151-6191-0640	IDE-19-OP-LP-043-B	231,655.29	0.00	0.00	231,655.29
'1235-2151-6191-0650	IDE-19-OP-LP-043-C	259,136.66	0.00	0.00	259,136.66
'1235-2151-6191-1190	IDE-19-OP-LP-075-A	480,909.74	0.00	0.00	480,909.74
'1235-2151-6191-1200	IDE-19-OP-LP-075-B	219,613.93	357,405.86	0.00	577,019.79
'1235-2151-6191-1210	IDE-19-OP-LP-076	2,358,350.54	0.00	0.00	2,358,350.54
'1235-2151-6191-1240	IDE-19-OP-LP-077-A	432,318.72	0.00	0.00	432,318.72
'1235-2151-6191-1250	IDE-19-OP-LP-077-B	428,125.51	0.00	0.00	428,125.51
'1235-2151-6191-1260	IDE-19-OP-LP-078-A	388,402.53	40,668.71	0.00	429,071.24
'1235-2151-6191-1270	IDE-19-OP-LP-078-B	398,297.69	26,073.22	0.00	424,370.91
'1235-2151-6191-1280	IDE-19-OP-LP-078-C	425,383.94	53,228.62	0.00	478,612.56
'1235-2151-6191-1290	IDE-19-OP-LP-079	912,451.25	0.00	0.00	912,451.25
'1235-2151-6191-1300	IDE-19-OP-LP-080	879,066.91	0.00	0.00	879,066.91
'1235-2151-6191-1310	IDE-19-OP-LP-081	2,628,043.49	0.00	0.00	2,628,043.49

Cuenta Pública 2020

Notas a los Estados Financieros

Al 29 de Febrero de 2020

(Pesos)

Ente Público: INSTITUTO PARA EL DESARROLLO Y CERTIFICACION DE LA INFRAESTRUCTURA FISICA EDUCATIVA Y ELECTRICA DE YUCATAN

'1235-2151-6191-1320	IDE-19-OP-LP-082	446,265.28	0.00	0.00	446,265.28
'1235-2151-6191-1330	IDE-19-OP-LP-083	549,528.83	0.00	0.00	549,528.83
'1235-2151-6191-1340	IDE-19-OP-LP-084	0.00	387,807.60	0.00	387,807.60
'1235-2151-6191-1350	IDE-19-OP-LP-085-A	257,159.07	0.00	0.00	257,159.07
'1235-2151-6191-1360	IDE-19-OP-LP-085-B	280,767.03	0.00	0.00	280,767.03
'1235-2151-6191-1530	IDE-19-OP-LP-093	2,570,117.47	0.00	0.00	2,570,117.47
'1235-2151-6191-1540	IDE-19-OP-LP-094	1,099,983.31	233,392.58	0.00	1,333,375.89
'1235-2151-6191-1550	IDE-19-OP-LP-095	516,155.76	190,501.06	0.00	706,656.82
'1235-2151-6191-1660	IDE-19-OP-LP-102	669,770.79	160,747.86	0.00	830,518.65
'1235-2151-6191-1740	IDE-19-OP-I3P-003	1,188,030.02	0.00	0.00	1,188,030.02
'1235-2151-6191-1790	IDE-19-OP-DIRECTA-005	144,649.78	0.00	0.00	144,649.78
'1235-2151-6191-1800	IDE-19-OP-DIRECTA-006	569,419.51	0.00	0.00	569,419.51
'1235-2151-6191-1810	IDE-19-OP-DIRECTA-007	799,975.11	388,032.42	0.00	1,188,007.53
'1235-2151-6191-1820	IDE-19-OP-DIRECTA-008	553,404.54	67,905.43	0.00	621,309.97
'1235-2151-6191-1830	IDE-19-OP-DIRECTA-009	1,198,362.81	0.00	0.00	1,198,362.81
'1235-2151-6191-1850	IDE-19-OP-DIRECTA-011	1,026,043.47	0.00	0.00	1,026,043.47
'1235-2151-6191-1860	IDE-19-OP-DIRECTA-012	1,199,000.00	0.00	0.00	1,199,000.00
'1235-2151-6191-1870	IDE-19-OP-DIRECTA-013	980,745.91	0.00	0.00	980,745.91
'1235-2151-6191-1880	IDE-19-OP-DIRECTA-014	81,132.96	0.00	0.00	81,132.96
'1235-2151-6191-1910	IDE-19-OP-DIRECTA-016-A	355,489.48	0.00	0.00	355,489.48

Cuenta Pública 2020

Notas a los Estados Financieros

Al 29 de Febrero de 2020

(Pesos)

Ente Público: INSTITUTO PARA EL DESARROLLO Y CERTIFICACION DE LA INFRAESTRUCTURA FISICA EDUCATIVA Y ELECTRICA DE YUCATAN

'1235-2151-6191-1920	IDE-19-OP-DIRECTA-016-B	539,024.47	0.00	0.00	539,024.47
'1235-2151-6191-1930	IDE-19-OP-DIRECTA-017	470,408.37	0.00	0.00	470,408.37
'1235-2151-6191-1940	IDE-19-OP-DIRECTA-018	337,621.91	0.00	0.00	337,621.91
'1235-2151-6191-1950	IDE-19-OP-DIRECTA-019	379,471.22	0.00	0.00	379,471.22
'1235-2151-6191-1960	IDE-19-OP-DIRECTA-020	503,409.76	0.00	0.00	503,409.76
'1235-2151-6191-1970	IDE-19-OP-DIRECTA-021	449,056.07	0.00	0.00	449,056.07
'1235-2151-6191-1980	IDE-19-OP-DIRECTA-022-A	462,233.68	0.00	0.00	462,233.68
'1235-2151-6191-1990	IDE-19-OP-DIRECTA-022-B	341,008.25	0.00	0.00	341,008.25
'1235-2151-6191-2000	IDE-19-OP-DIRECTA-023-A	468,582.22	0.00	0.00	468,582.22
'1235-2151-6191-2010	IDE-19-OP-DIRECTA-024-A	375,258.25	0.00	0.00	375,258.25
'1235-2151-6191-2020	IDE-19-OP-DIRECTA-023-B	468,528.22	0.00	0.00	468,528.22
'1235-2151-6191-2030	IDE-19-OP-DIRECTA-024-B	346,999.02	0.00	0.00	346,999.02
'1235-2151-6191-2040	IDE-19-OP-DIRECTA-023-C	308,788.11	0.00	0.00	308,788.11
'1235-2151-6191-2050	IDE-19-OP-DIRECTA-024-C	439,283.56	0.00	0.00	439,283.56
'1235-2151-6191-2240	IDE-19-OP-DIRECTA-033-A	343,582.50	0.00	0.00	343,582.50
'1235-2151-6191-2250	IDE-19-OP-DIRECTA-033-B	425,528.25	0.00	0.00	425,528.25
'1235-2151-6191-2260	IDE-19-OP-DIRECTA-033-C	432,258.25	0.00	0.00	432,258.25
'1235-2151-6191-2270	IDE-19-OP-DIRECTA-034-A	401,582.74	0.00	0.00	401,582.74
'1235-2151-6191-2280	IDE-19-OP-DIRECTA-034-B	428,358.33	0.00	0.00	428,358.33
'1235-2151-6191-2290	IDE-19-OP-DIRECTA-034-C	363,444.89	0.00	0.00	363,444.89

Cuenta Pública 2020

Notas a los Estados Financieros

Al 29 de Febrero de 2020

(Pesos)

Ente Público: INSTITUTO PARA EL DESARROLLO Y CERTIFICACION DE LA INFRAESTRUCTURA FISICA EDUCATIVA Y ELECTRICA DE YUCATAN

'1235-2151-6191-2310	IDE-19-OP-DIRECTA-035-B	258,211.30		0.00	0.00	258,211.30
'1235-2151-6191-2330	IDE-19-OP-DIRECTA-036-A	373,895.50		0.00	0.00	373,895.50
'1235-2151-6191-2340	IDE-19-OP-DIRECTA-036-B	211,585.22		0.00	0.00	211,585.22
'1235-2151-6191-2350	IDE-19-OP-DIRECTA-036-C	127,892.69		0.00	0.00	127,892.69
'1235-2152-5000-0000	#1525 APOFINEX no regularizable 2017 Merida	2,605,480.08		0.00	0.00	2,605,480.08
'1235-2152-5182-0010	LO-931037999-E9-2018	2,605,480.08		0.00	0.00	2,605,480.08
'1235-2190-5000-0000	#1905 Expansion de la Educ Inicial Bmx	2,812,792.89	378,702.37		2,364,382.59	827,112.67
'1235-2190-5191-1690	LO-931037999-E18-2018	706,935.05		0.00	706,935.06	-0.01
'1235-2190-5191-1700	LO-931037999-E19-2019	448,410.30	378,702.37		0.00	827,112.67
'1235-2190-5191-1730	LO-931037999-E21-2019	447,238.02		0.00	447,238.01	0.01
'1235-2389-4000-0000	#3894 Fam Basica 2019 Santander	91,202,157.33	7,459,345.46		0.00	98,661,502.79
'1235-2389-4191-0010	IDE-19-OP-LP-001	142,490.29		0.00	0.00	142,490.29
'1235-2389-4191-0020	IDE-19-OP-LP-002	273,933.95		0.00	0.00	273,933.95
'1235-2389-4191-0030	IDE-19-OP-LP-003-A	454,782.67		0.00	0.00	454,782.67
'1235-2389-4191-0040	IDE-19-OP-LP-003-B	448,501.37		0.00	0.00	448,501.37
'1235-2389-4191-0050	IDE-19-OP-LP-004-A	504,000.22		0.00	0.00	504,000.22
'1235-2389-4191-0060	IDE-19-OP-LP-004-B	515,904.43		0.00	0.00	515,904.43
'1235-2389-4191-0070	IDE-19-OP-LP-005	493,400.13		0.00	0.00	493,400.13
'1235-2389-4191-0080	IDE-19-OP-LP-006-A	714,725.82		0.00	0.00	714,725.82
'1235-2389-4191-0090	IDE-19-OP-LP-006-B	1,021,108.89		0.00	0.00	1,021,108.89

Cuenta Pública 2020

Notas a los Estados Financieros

Al 29 de Febrero de 2020

(Pesos)

Ente Público: INSTITUTO PARA EL DESARROLLO Y CERTIFICACION DE LA INFRAESTRUCTURA FISICA EDUCATIVA Y ELECTRICA DE YUCATAN

'1235-2389-4191-0100	IDE-19-OP-LP-007-A	1,027,789.06		0.00	0.00	1,027,789.06
'1235-2389-4191-0110	IDE-19-OP-LP-007-B	489,524.26		0.00	0.00	489,524.26
'1235-2389-4191-0120	IDE-19-OP-LP-008	1,819,095.52		0.00	0.00	1,819,095.52
'1235-2389-4191-0130	IDE-19-OP-LP-009-A	603,768.92		0.00	0.00	603,768.92
'1235-2389-4191-0140	IDE-19-OP-LP-009-B	417,680.10		0.00	0.00	417,680.10
'1235-2389-4191-0150	IDE-19-OP-LP-009-C	432,669.17		0.00	0.00	432,669.17
'1235-2389-4191-0160	IDE-19-OP-LP-010	721,528.01		0.00	0.00	721,528.01
'1235-2389-4191-0170	IDE-19-OP-LP-011-A	842,364.76		0.00	0.00	842,364.76
'1235-2389-4191-0180	IDE-19-OP-LP-011-B	483,545.68		0.00	0.00	483,545.68
'1235-2389-4191-0190	IDE-19-OP-LP-012	2,437,153.20		0.00	0.00	2,437,153.20
'1235-2389-4191-0200	IDE-19-OP-LP-013-A	853,381.34		0.00	0.00	853,381.34
'1235-2389-4191-0210	IDE-19-OP-LP-13-B	486,814.69		0.00	0.00	486,814.69
'1235-2389-4191-0220	IDE-19-OP-LP-014	1,128,163.55	23,246.02		0.00	1,151,409.57
'1235-2389-4191-0230	IDE-19-OP-LP-015-A	983,309.30		0.00	0.00	983,309.30
'1235-2389-4191-0240	IDE-19-OP-LP-015-B	1,881,474.29		0.00	0.00	1,881,474.29
'1235-2389-4191-0250	IDE-19-OP-LP-016	1,826,478.90		0.00	0.00	1,826,478.90
'1235-2389-4191-0260	IDE-19-OP-LP-017	527,986.34		0.00	0.00	527,986.34
'1235-2389-4191-0270	IDE-19-OP-LP-018-A	929,728.23		0.00	0.00	929,728.23
'1235-2389-4191-0280	IDE-19-OP-LP-018-B	1,439,506.10		0.00	0.00	1,439,506.10
'1235-2389-4191-0290	IDE-19-OP-LP-019	2,283,121.99		0.00	0.00	2,283,121.99

Cuenta Pública 2020

Notas a los Estados Financieros

Al 29 de Febrero de 2020

(Pesos)

Ente Público: INSTITUTO PARA EL DESARROLLO Y CERTIFICACION DE LA INFRAESTRUCTURA FISICA EDUCATIVA Y ELECTRICA DE YUCATAN

'1235-2389-4191-0300	IDE-19-OP-LP-020-A	260,991.75	0.00	0.00	260,991.75
'1235-2389-4191-0310	IDE-19-OP-LP-020-B	1,441,589.82	0.00	0.00	1,441,589.82
'1235-2389-4191-0320	IDE-19-OP-LP-021-A	118,671.53	138,610.78	0.00	257,282.31
'1235-2389-4191-0330	IDE-19-OP-LP-021-B	574,157.96	0.00	0.00	574,157.96
'1235-2389-4191-0340	IDE-19-OP-LP-022	1,386,986.14	322,619.96	0.00	1,709,606.10
'1235-2389-4191-0350	IDE-19-OP-LP-023-A	556,374.72	0.00	0.00	556,374.72
'1235-2389-4191-0360	IDE-19-OP-LP-023-B	557,553.18	0.00	0.00	557,553.18
'1235-2389-4191-0370	IDE-19-OP-LP-024-A	441,719.81	0.00	0.00	441,719.81
'1235-2389-4191-0380	IDE-19-OP-LP-024-B	929,347.26	0.00	0.00	929,347.26
'1235-2389-4191-0390	IDE-19-OP-LP-025	3,343,453.45	0.00	0.00	3,343,453.45
'1235-2389-4191-0400	IDE-19-OP-LP-026	1,202,804.16	0.00	0.00	1,202,804.16
'1235-2389-4191-0410	IDE-19-OP-LP-027	328,275.92	0.00	0.00	328,275.92
'1235-2389-4191-0420	IDE-19-OP-LP-028	3,885,405.48	0.00	0.00	3,885,405.48
'1235-2389-4191-0430	IDE-19-OP-LP-029	3,029,907.55	155,003.82	0.00	3,184,911.37
'1235-2389-4191-0440	IDE-19-OP-LP-030	3,590,364.62	0.00	0.00	3,590,364.62
'1235-2389-4191-0450	IDE-19-OP-LP-031	454,083.97	522,088.60	0.00	976,172.57
'1235-2389-4191-0510	IDE-19-OP-I3P-001	1,876,652.99	0.00	0.00	1,876,652.99
'1235-2389-4191-0520	IDE-19-OP-LP-033-A	479,015.76	0.00	0.00	479,015.76
'1235-2389-4191-0530	IDE-19-OP-LP-033-B	1,398,724.61	0.00	0.00	1,398,724.61
'1235-2389-4191-0540	IDE-19-OP-LP-034	460,344.85	0.00	0.00	460,344.85

Cuenta Pública 2020

Notas a los Estados Financieros

Al 29 de Febrero de 2020

(Pesos)

Ente Público: INSTITUTO PARA EL DESARROLLO Y CERTIFICACION DE LA INFRAESTRUCTURA FISICA EDUCATIVA Y ELECTRICA DE YUCATAN

'1235-2389-4191-0550	IDE-19-OP-LP-035-A	418,172.91	0.00	0.00	418,172.91
'1235-2389-4191-0560	IDE-19-OP-LP-035-B	297,290.15	0.00	0.00	297,290.15
'1235-2389-4191-0570	IDE-19-OP-LP-036	447,245.03	0.00	0.00	447,245.03
'1235-2389-4191-0580	IDE-19-OP-LP-037	449,899.98	0.00	0.00	449,899.98
'1235-2389-4191-0590	IDE-19-OP-LP-039	976,851.49	0.00	0.00	976,851.49
'1235-2389-4191-0600	IDE-19-OP-LP-040	976,226.08	0.00	0.00	976,226.08
'1235-2389-4191-0610	IDE-19-OP-LP-041	1,490,106.80	0.00	0.00	1,490,106.80
'1235-2389-4191-0620	IDE-19-OP-LP-042	524,987.78	0.00	0.00	524,987.78
'1235-2389-4191-0750	IDE-19-OP-LP-053-B	335,574.55	100,707.26	0.00	436,281.81
'1235-2389-4191-0760	IDE-19-OP-LP-054	579,210.10	76,940.91	0.00	656,151.01
'1235-2389-4191-0770	IDE-19-OP-LP-055-A	253,085.00	0.00	0.00	253,085.00
'1235-2389-4191-0780	IDE-19-OP-LP-055-B	241,480.98	0.00	0.00	241,480.98
'1235-2389-4191-0790	IDE-19-OP-LP-056	749,138.77	920,858.71	0.00	1,669,997.48
'1235-2389-4191-0800	IDE-19-OP-LP-057	834,856.62	0.00	0.00	834,856.62
'1235-2389-4191-0810	IDE-19-OP-LP-058-A	282,426.53	0.00	0.00	282,426.53
'1235-2389-4191-0820	IDE-19-OP-LP-058-B	139,600.34	0.00	0.00	139,600.34
'1235-2389-4191-0830	IDE-19-OP-LP-059	1,014,792.89	48,190.19	0.00	1,062,983.08
'1235-2389-4191-0840	IDE-19-OP-LP-060	797,795.75	0.00	0.00	797,795.75
'1235-2389-4191-0850	IDE-19-OP-LP-061-A	194,844.56	0.00	0.00	194,844.56
'1235-2389-4191-0860	IDE-19-OP-LP-061-B	124,936.67	105,017.04	0.00	229,953.71

Cuenta Pública 2020

Notas a los Estados Financieros

Al 29 de Febrero de 2020

(Pesos)

Ente Público: INSTITUTO PARA EL DESARROLLO Y CERTIFICACION DE LA INFRAESTRUCTURA FISICA EDUCATIVA Y ELECTRICA DE YUCATAN

'1235-2389-4191-0870	IDE-19-OP-LP-062-A	260,600.66	0.00	0.00	260,600.66
'1235-2389-4191-0880	IDE-19-OP-LP-062-B	609,928.39	0.00	0.00	609,928.39
'1235-2389-4191-0890	IDE-19-OP-LP-063-A	325,346.52	0.00	0.00	325,346.52
'1235-2389-4191-0900	IDE-19-OP-LP-063-B	746,587.15	0.00	0.00	746,587.15
'1235-2389-4191-0910	IDE-19-OP-LP-064-A	269,008.08	0.00	0.00	269,008.08
'1235-2389-4191-0920	IDE-19-OP-LP-064-B	659,753.18	0.00	0.00	659,753.18
'1235-2389-4191-0930	IDE-19-OP-LP-065-A	24,885.82	115,185.73	0.00	140,071.55
'1235-2389-4191-0940	IDE-19-OP-LP-065-B	639,707.09	0.00	0.00	639,707.09
'1235-2389-4191-0950	IDE-19-OP-LP-065-C	137,456.32	0.00	0.00	137,456.32
'1235-2389-4191-0960	IDE-19-OP-LP-066-A	304,938.37	0.00	0.00	304,938.37
'1235-2389-4191-0970	IDE-19-OP-LP-066-B	344,335.96	0.00	0.00	344,335.96
'1235-2389-4191-0980	IDE-19-OP-LP-067	851,199.98	0.00	0.00	851,199.98
'1235-2389-4191-0990	IDE-19-OP-LP-068	1,080,331.41	69,627.60	0.00	1,149,959.01
'1235-2389-4191-1000	IDE-19-OP-LP-069-A	0.00	106,769.59	0.00	106,769.59
'1235-2389-4191-1010	IDE-19-OP-LP-069-B	0.00	365,935.85	0.00	365,935.85
'1235-2389-4191-1020	IDE-19-OP-LP-070-A	299,977.13	0.00	0.00	299,977.13
'1235-2389-4191-1030	IDE-19-OP-LP-070-B	299,932.00	0.00	0.00	299,932.00
'1235-2389-4191-1040	IDE-19-OP-LP-071	1,851,361.45	0.00	0.00	1,851,361.45
'1235-2389-4191-1050	IDE-19-OP-LP-072-A	134,399.36	0.00	0.00	134,399.36
'1235-2389-4191-1060	IDE-19-OP-LP-072-B	82,910.88	0.00	0.00	82,910.88

Cuenta Pública 2020

Notas a los Estados Financieros

Al 29 de Febrero de 2020

(Pesos)

Ente Público: INSTITUTO PARA EL DESARROLLO Y CERTIFICACION DE LA INFRAESTRUCTURA FISICA EDUCATIVA Y ELECTRICA DE YUCATAN

'1235-2389-4191-1070	IDE-19-OP-LP-072-C	186,051.17	63,216.55	0.00	249,267.72
'1235-2389-4191-1080	IDE-19-OP-LP-072-D	368,284.32	0.00	0.00	368,284.32
'1235-2389-4191-1090	IDE-19-OP-LP-073-A	0.00	49,746.83	0.00	49,746.83
'1235-2389-4191-1100	IDE-19-OP-LP-073-B	836,978.65	34,674.30	0.00	871,652.95
'1235-2389-4191-1110	IDE-19-OP-LP-074-A	296,812.03	0.00	0.00	296,812.03
'1235-2389-4191-1120	IDE-19-OP-LP-074-B	343,092.42	0.00	0.00	343,092.42
'1235-2389-4191-1130	IDE-19-OP-LP-074-C	448,668.07	0.00	0.00	448,668.07
'1235-2389-4191-1370	IDE-19-OP-LP-086-A	311,679.55	0.00	0.00	311,679.55
'1235-2389-4191-1380	IDE-19-OP-LP-086-B	180,634.69	0.00	0.00	180,634.69
'1235-2389-4191-1410	IDE-19-OP-LP-088-A	63,230.01	0.00	0.00	63,230.01
'1235-2389-4191-1420	IDE-19-OP-LP-088-B	436,356.58	0.00	0.00	436,356.58
'1235-2389-4191-1430	IDE-19-OP-LP-088-C	496,079.82	0.00	0.00	496,079.82
'1235-2389-4191-1440	IDE-19-OP-LP-089-A	1,068,402.28	0.00	0.00	1,068,402.28
'1235-2389-4191-1450	IDE-19-OP-089-B	237,035.01	0.00	0.00	237,035.01
'1235-2389-4191-1460	IDE-19-OP-LP-090-A	0.00	553,599.70	0.00	553,599.70
'1235-2389-4191-1470	IDE-19-OP-LP-090-B	0.00	671,030.45	0.00	671,030.45
'1235-2389-4191-1480	IDE-19-OP-LP-091-A	231,374.12	90,620.97	0.00	321,995.09
'1235-2389-4191-1490	IDE-19-OP-LP-091-B	179,733.01	385,249.83	0.00	564,982.84
'1235-2389-4191-1500	IDE-19-OP-LP-092	741,994.28	0.00	0.00	741,994.28
'1235-2389-4191-1510	IDE-19-OP-LP-038	1,770,539.90	0.00	0.00	1,770,539.90

Cuenta Pública 2020

Notas a los Estados Financieros

Al 29 de Febrero de 2020

(Pesos)

Ente Público: INSTITUTO PARA EL DESARROLLO Y CERTIFICACION DE LA INFRAESTRUCTURA FISICA EDUCATIVA Y ELECTRICA DE YUCATAN

'1235-2389-4191-1520	IDE-19-OP-I3P-002	1,608,837.07	0.00	0.00	1,608,837.07
'1235-2389-4191-1560	IDE-19-OP-LP-096-A	335,889.97	0.00	0.00	335,889.97
'1235-2389-4191-1570	IDE-19-OP-LP-096-B	1,063,630.20	103,739.67	0.00	1,167,369.87
'1235-2389-4191-1580	IDE-19-OP-LP-097	1,355,224.38	179,090.90	0.00	1,534,315.28
'1235-2389-4191-1590	IDE-19-OP-LP-098-A	149,999.99	0.00	0.00	149,999.99
'1235-2389-4191-1600	IDE-19-OP-LP-098-B	659,999.99	0.00	0.00	659,999.99
'1235-2389-4191-1610	IDE-19-OP-LP-099-A	267,116.46	267,622.54	0.00	534,739.00
'1235-2389-4191-1620	IDE-19-OP-LP-099-B	556,425.03	108,572.63	0.00	664,997.66
'1235-2389-4191-1630	IDE-19-OP-LP-100-A	235,492.83	0.00	0.00	235,492.83
'1235-2389-4191-1640	IDE-19-OP-LP-100-B	124,499.68	0.00	0.00	124,499.68
'1235-2389-4191-1650	IDE-19-OP-LP-101	1,079,978.00	0.00	0.00	1,079,978.00
'1235-2389-4191-1670	IDE-19-OP-LP-103-A	581,975.67	0.00	0.00	581,975.67
'1235-2389-4191-1680	IDE-19-OP-LP-103-B	726,835.16	0.00	0.00	726,835.16
'1235-2389-4191-1790	IDE-19-OP-DIRECTA-005	0.00	165,583.40	0.00	165,583.40
'1235-2389-4191-1840	IDE-19-OP-DIRECTA-010	397,015.47	0.00	0.00	397,015.47
'1235-2389-4191-1890	IDE-19-OP-DIRECTA-015	481,900.37	0.00	0.00	481,900.37
'1235-2389-4191-2060	IDE-19-OP-DIRECTA-030	0.00	980,294.35	0.00	980,294.35
'1235-2389-4191-2070	IDE-OP-DIRECTA-031	0.00	735,501.28	0.00	735,501.28
'1235-2389-4191-2300	IDE-19-OP-DIRECTA-035-A	342,999.02	0.00	0.00	342,999.02
'1235-2389-4191-2320	IDE-19-OP-DIRECTA-035-C	485,852.69	0.00	0.00	485,852.69

Cuenta Pública 2020

Notas a los Estados Financieros

Al 29 de Febrero de 2020

(Pesos)

Ente Público: INSTITUTO PARA EL DESARROLLO Y CERTIFICACION DE LA INFRAESTRUCTURA FISICA EDUCATIVA Y ELECTRICA DE YUCATAN

'1235-2403-2000-0000	#4032 IDEFEY FAM Media Superior 2018 Santander	3,434,151.21	0.00	0.00	3,434,151.21
'1235-2403-2181-1130	IDE-18-OP-DIRECTA-58	149,941.23	0.00	0.00	149,941.23
'1235-2403-2182-0060	IDE-18-OP-I3P-002	672,074.90	0.00	0.00	672,074.90
'1235-2403-2182-0090	IDE-18-OP-I3P-005	1,018,135.10	0.00	0.00	1,018,135.10
'1235-2403-2182-0110	IDE-18-OP-022	1,593,999.98	0.00	0.00	1,593,999.98
'1235-2438-2000-0000	#4382 Escuelas de Tiempo Completo 2018 Scotiabank	1,716,626.21	0.00	0.00	1,716,626.21
'1235-2438-2181-1220	IDE-18-OP-DIRECTA-066	313,233.18	0.00	0.00	313,233.18
'1235-2438-2181-1230	IDE-18-OP-DIRECTA-067	121,422.14	0.00	0.00	121,422.14
'1235-2438-2181-1240	IDE-18-OP-DIRECTA-068	391,837.57	0.00	0.00	391,837.57
'1235-2438-2181-1250	IDE-18-OP-DIRECTA-69	382,735.71	0.00	0.00	382,735.71
'1235-2438-2181-1260	IDE-18-OP-DIRECTA-70	354,886.42	0.00	0.00	354,886.42
'1235-2438-2181-1270	IDE-18-OP-DIRECTA-71	152,511.19	0.00	0.00	152,511.19
'1235-2466-1000-0000	#4661 FISE 2019	353,446.86	0.00	0.00	353,446.86
'1235-2466-1191-2080	IDE-19-OP-DIRECTA-032	353,446.86	0.00	0.00	353,446.86
'1235-2699-0000-0000	#6990 IDEFEY FAM Basica 2018	52,860,432.42	0.00	0.00	52,860,432.42
'1235-2699-0181-0050	IDE-18-OP-DIRECTA-17	442,048.29	0.00	0.00	442,048.29
'1235-2699-0181-0090	IDE-18-OP-DIRECTA-04	477,338.64	0.00	0.00	477,338.64
'1235-2699-0181-0100	IDE-18-OP-DIRECTA-11	461,600.04	0.00	0.00	461,600.04
'1235-2699-0181-0120	IDE-18-OP-DIRECTA-026	431,282.18	0.00	0.00	431,282.18
'1235-2699-0181-0180	IDE-18-OP-DIRECTA-052	508,502.58	0.00	0.00	508,502.58

Cuenta Pública 2020

Notas a los Estados Financieros

Al 29 de Febrero de 2020

(Pesos)

Ente Público: INSTITUTO PARA EL DESARROLLO Y CERTIFICACION DE LA INFRAESTRUCTURA FISICA EDUCATIVA Y ELECTRICA DE YUCATAN

'1235-2699-0181-0260	IDE-18-OP-DIRECTA-10	484,040.54	0.00	0.00	484,040.54
'1235-2699-0181-0280	IDE-18-OP-DIRECTA-27	461,592.55	0.00	0.00	461,592.55
'1235-2699-0181-0320	IDE-18-OP-DIRECTA-20	495,761.25	0.00	0.00	495,761.25
'1235-2699-0181-0350	IDE-18-OP-DIRECTA-23	497,994.36	0.00	0.00	497,994.36
'1235-2699-0181-0360	IDE-18-OP-002	8,139,359.35	0.00	0.00	8,139,359.35
'1235-2699-0181-0365	IDE-18-OP-DIRECTA-25	390,837.97	0.00	0.00	390,837.97
'1235-2699-0181-0370	IDE-18-OP-003	5,100,354.51	0.00	0.00	5,100,354.51
'1235-2699-0181-0420	IDE-18-OP-008	3,896,314.25	0.00	0.00	3,896,314.25
'1235-2699-0181-0430	IDE-18-OP-009	10,432,807.38	0.00	0.00	10,432,807.38
'1235-2699-0181-0470	IDE-18-OP-DIRECTA-31	502,559.63	0.00	0.00	502,559.63
'1235-2699-0181-0500	IDE-18-OP-DIRECTA-32	455,206.53	0.00	0.00	455,206.53
'1235-2699-0181-0510	IDE-18-OP-DIRECTA-040	499,961.01	0.00	0.00	499,961.01
'1235-2699-0181-0520	IDE-18-OP-DIRECTA-38	457,978.82	0.00	0.00	457,978.82
'1235-2699-0181-0540	IDE-18-OP-001	1,522,665.27	0.00	0.00	1,522,665.27
'1235-2699-0181-0570	IDE-18-OP-DIRECTA-34	447,958.94	0.00	0.00	447,958.94
'1235-2699-0181-0635	IDE-18-OP-DIRECTA-57	697,077.86	0.00	0.00	697,077.86
'1235-2699-0181-0690	IDE-18-OP-DIRECTA-44	502,972.87	0.00	0.00	502,972.87
'1235-2699-0181-0710	IDE-18-OP-013	1,039,811.64	0.00	0.00	1,039,811.64
'1235-2699-0181-0720	IDE-18-OP-014	6,386,571.06	0.00	0.00	6,386,571.06
'1235-2699-0181-0730	IDE-18-OP-016	1,020,422.68	0.00	0.00	1,020,422.68

Cuenta Pública 2020

Notas a los Estados Financieros

Al 29 de Febrero de 2020

(Pesos)

Ente Público: INSTITUTO PARA EL DESARROLLO Y CERTIFICACION DE LA INFRAESTRUCTURA FISICA EDUCATIVA Y ELECTRICA DE YUCATAN

'1235-2699-0181-0735	IDE-18-OP-017	1,383,030.03		0.00	0.00	1,383,030.03
'1235-2699-0181-0760	IDE-18-OP-DIRECTA-45	449,087.86		0.00	0.00	449,087.86
'1235-2699-0181-0770	IDE-18-OP-018	834,937.47		0.00	0.00	834,937.47
'1235-2699-0181-0830	IDE-18-OP-DIRECTA-49	481,353.04		0.00	0.00	481,353.04
'1235-2699-0181-0850	IDE-18-OP-DIRECTA-51	471,022.72		0.00	0.00	471,022.72
'1235-2699-0181-0900	IDE-18-OP-DIRECTA-54	641,733.63		0.00	0.00	641,733.63
'1235-2699-0181-0910	IDE-18-OP-DIRECTA-55	1,207,717.79		0.00	0.00	1,207,717.79
'1235-2699-0181-0915	IDE-18-OP-DIRECTA-53	59,589.58		0.00	0.00	59,589.58
'1235-2699-0181-0920	IDE-18-OP-DIRECTA-56	481,162.79		0.00	0.00	481,162.79
'1235-2699-0181-1160	IDE-18-OP-DIRECTA-60	8,046.58		0.00	0.00	8,046.58
'1235-2699-0184-0050	IDE-18-OP-I3P-001	1,089,730.73		0.00	0.00	1,089,730.73
'1235-2758-1000-0000	#7581 APOFINEX no regularizable 2017	4,179,728.24		0.00	0.00	4,179,728.24
'1235-2758-1182-0020	LO-931037999-E10-2018	4,179,728.24		0.00	0.00	4,179,728.24

Cuenta	Nombre	Saldos Iniciales				Saldos Actuales	
		Deudor	Acreedor	Cargos	Abonos	Deudor	Acreedor
'1250-0000-0000-0000	Activos Intangibles	590,616.09		0.00	0.00	590,616.09	
'1254-0000-0000-0000	Licencias	590,616.09		0.00	0.00	590,616.09	
'1254-1000-0000-0000	Licencias Informáticas e Intelectuales	590,616.09		0.00	0.00	590,616.09	

Cuenta Pública 2020

Notas a los Estados Financieros

Al 29 de Febrero de 2020

(Pesos)

Ente Público: INSTITUTO PARA EL DESARROLLO Y CERTIFICACION DE LA INFRAESTRUCTURA FISICA EDUCATIVA Y ELECTRICA DE YUCATAN

Cuenta	Nombre	Saldos Iniciales			Saldos Actuales		
		Deudor	Acreedor	Cargos	Abonos	Deudor	Acreedor
'1260-0000-0000-0000	Depreciación, Deterioro y Amort Acum de Bienes		4,267,277.78	0.00	53,030.85		4,320,308.63
'1263-0000-0000-0000	Depreciación Acumulada de Bienes Muebles		3,844,705.79	0.00	44,835.96		3,889,541.75
'1263-0001-2007-0000	Depreciación acumulada de Mobiliario y Equipo 2007		6,718.61	0.00	0.00		6,718.61
'1263-0001-2008-0000	Depreciación acumulada de Mobiliario y Equipo 2008		114,354.31	0.00	0.00		114,354.31
'1263-0001-2009-0000	Depreciación acumulada de Mobiliario y Equipo 2009		3,533.67	0.00	0.00		3,533.67
'1263-0001-2011-0000	Depreciación acumulada de Mobiliario y Equipo 2011		8,723.23	0.00	0.00		8,723.23
'1263-0001-2012-0000	Depreciación acumulada de Mobiliario y Equipo 2012		74,669.40	0.00	0.00		74,669.40
'1263-0001-2013-0000	Depreciación acumulada de Mobiliario y Equipo 2013		169,623.38	0.00	0.00		169,623.38
'1263-0001-2014-0000	Depreciación acumulada de Mobiliario y Equipo 2014		143,427.31	0.00	0.00		143,427.31
'1263-0001-2015-0000	Depreciación acumulada de Mobiliario y Equipo 2014		165,790.30	0.00	0.00		165,790.30
'1263-0001-2016-0000	Depreciación acumulada de Mobiliario y Equipo 2016		166,037.58	0.00	0.00		166,037.58
'1263-0001-2017-0000	Depreciación acumulada de Mobiliario y Equipo 2017		166,179.23	0.00	0.00		166,179.23
'1263-0001-2018-0000	Depreciación acumulada de Mobiliario y Equipo 2018		147,053.87	0.00	0.00		147,053.87
'1263-0001-2019-0000	Depreciación acumulada de Mobiliario y Equipo 2019		143,623.26	0.00	0.00		143,623.26
'1263-0001-2020-0000	Depreciación acumulada de Mobiliario y Equipo 2020		11,900.55	0.00	11,900.55		23,801.10
'1263-0002-2007-0000	Depreciación acumulada de Herramienta y Maq 2007		6,781.14	0.00	0.00		6,781.14
'1263-0002-2011-0000	Depreciación acumulada de Herramienta y Maq 2011		6,553.90	0.00	0.00		6,553.90
'1263-0002-2012-0000	Depreciación acumulada de Herramienta y Maq 2012		27,947.81	0.00	0.00		27,947.81

Cuenta Pública 2020

Notas a los Estados Financieros

Al 29 de Febrero de 2020

(Pesos)

Ente Público: INSTITUTO PARA EL DESARROLLO Y CERTIFICACION DE LA INFRAESTRUCTURA FISICA EDUCATIVA Y ELECTRICA DE YUCATAN

'1263-0002-2013-0000	Depreciación acumulada de Herramienta y Maq 2013	36,949.87	0.00	0.00	36,949.87
'1263-0002-2014-0000	Depreciación acumulada de Herramienta y Maq 2014	11,075.49	0.00	0.00	11,075.49
'1263-0002-2015-0000	Depreciación herramienta y Maq 2015	14,930.96	0.00	0.00	14,930.96
'1263-0002-2016-0000	Depreciación herramienta y Maq 2016	14,529.09	0.00	0.00	14,529.09
'1263-0002-2017-0000	Depreciación herramienta y Maq 2017	16,397.79	0.00	0.00	16,397.79
'1263-0002-2018-0000	Depreciación herramienta y Maq 2018	15,301.27	0.00	0.00	15,301.27
'1263-0002-2019-0000	Depreciación herramienta y Maq 2019	16,074.98	0.00	0.00	16,074.98
'1263-0002-2020-0000	Depreciación herramienta y Maq 2020	2,137.74	0.00	2,137.74	4,275.48
'1263-0003-2014-0000	Depreciación acumulada de Equipo de Transmi 2014	6,714.98	0.00	0.00	6,714.98
'1263-0003-2015-0000	Depreciación acumulada de Equipo de Transmi 2015	1,520.81	0.00	0.00	1,520.81
'1263-0003-2016-0000	Depreciación acumulada de Equipo de Transmi 2016	1,540.74	0.00	0.00	1,540.74
'1263-0003-2017-0000	Depreciación acumulada de Equipo de Transmi 2017	1,749.54	0.00	0.00	1,749.54
'1263-0003-2018-0000	Depreciación acumulada de Equipo de Transmi 2018	1,749.54	0.00	0.00	1,749.54
'1263-0003-2019-0000	Depreciación acumulada de Equipo de Transmi 2019	1,563.47	0.00	0.00	1,563.47
'1263-0003-2020-0000	Depreciación acumulada de Equipo de Transmi 2020	53.75	0.00	53.75	107.50
'1263-0004-2007-0000	Depreciación acumulada de Equipo de Cómputo 2007	248,715.63	0.00	0.00	248,715.63
'1263-0004-2008-0000	Depreciación acumulada de Equipo de Cómputo 2008	26,722.66	0.00	0.00	26,722.66
'1263-0004-2009-0000	Depreciación acumulada de Equipo de Cómputo 2009	31,180.25	0.00	0.00	31,180.25
'1263-0004-2010-0000	Depreciación acumulada de Equipo de Cómputo 2010	4,191.40	0.00	0.00	4,191.40
'1263-0004-2012-0000	Depreciación acumulada de Equipo de Cómputo 2012	47,669.66	0.00	0.00	47,669.66

Cuenta Pública 2020

Notas a los Estados Financieros

Al 29 de Febrero de 2020

(Pesos)

Ente Público: INSTITUTO PARA EL DESARROLLO Y CERTIFICACION DE LA INFRAESTRUCTURA FISICA EDUCATIVA Y ELECTRICA DE YUCATAN

'1263-0004-2013-0000	Depreciación acumulada de Equipo de Cómputo 2013	106,631.31	0.00	0.00	106,631.31
'1263-0004-2014-0000	Depreciación acumulada de Equipo de Cómputo 2014	43,847.58	0.00	0.00	43,847.58
'1263-0004-2015-0000	Depreciación Acum de Equipo de Cómputo 2015	111,448.51	0.00	0.00	111,448.51
'1263-0004-2016-0000	Depreciación Acum de Equipo de Cómputo 2016	114,536.54	0.00	0.00	114,536.54
'1263-0004-2017-0000	Depreciación Acum de Equipo de Cómputo 2017	113,255.15	0.00	0.00	113,255.15
'1263-0004-2018-0000	Depreciación Acum de Equipo de Cómputo 2018	100,044.73	0.00	0.00	100,044.73
'1263-0004-2019-0000	Depreciación Acum de Equipo de Cómputo 2019	346,866.61	0.00	0.00	346,866.61
'1263-0004-2020-0000	Depreciación Acum de Equipo de Cómputo 2020	28,320.07	0.00	27,255.49	55,575.56
'1263-0005-2014-0000	Depreciación acum Otros Mob y Eq de Admon 2014	1,780.50	0.00	0.00	1,780.50
'1263-0005-2015-0000	Depreciación acum Otros Mob y Eq de Admon 2015	1,968.00	0.00	0.00	1,968.00
'1263-0005-2016-0000	Depreciación acum Otros Mob y Eq de Admon 2016	1,968.00	0.00	0.00	1,968.00
'1263-0005-2017-0000	Depreciación acum Otros Mob y Eq de Admon 2017	1,655.50	0.00	0.00	1,655.50
'1263-0005-2018-0000	Depreciación acum Otros Mob y Eq de Admon 2018	1,218.00	0.00	0.00	1,218.00
'1263-0005-2019-0000	Depreciación acum Otros Mob y Eq de Admon 2019	1,218.00	0.00	0.00	1,218.00
'1263-0005-2020-0000	Depreciación acum Otros Mob y Eq de Admon 2020	101.50	0.00	101.50	203.00
'1263-0006-2014-0000	Depreciación Acum Maq y Eq Industrial 2014	1,234.00	0.00	0.00	1,234.00
'1263-0006-2015-0000	Depreciación Acum Maq y Eq Industrial 2015	1,233.96	0.00	0.00	1,233.96
'1263-0006-2016-0000	Depreciación Acum Maq y Eq Industrial 2016	1,233.96	0.00	0.00	1,233.96
'1263-0006-2017-0000	Depreciación Acum Maq y Eq Industrial 2017	1,233.96	0.00	0.00	1,233.96
'1263-0006-2018-0000	Depreciación Acum Maq y Eq Industrial 2018	1,576.93	0.00	0.00	1,576.93

Cuenta Pública 2020

Notas a los Estados Financieros

Al 29 de Febrero de 2020

(Pesos)

Ente Público: INSTITUTO PARA EL DESARROLLO Y CERTIFICACION DE LA INFRAESTRUCTURA FISICA EDUCATIVA Y ELECTRICA DE YUCATAN

'1263-0006-2019-0000	Depreciacion Acum Maq y Eq Industrial 2019	5,006.63	0.00	0.00	5,006.63
'1263-0006-2020-0000	Depreciación Acum Maq y Eq Industrial 2020	445.80	0.00	445.80	891.60
'1263-0007-2014-0000	Dep Acum Maq y Eq de Const 2014	7,308.00	0.00	0.00	7,308.00
'1263-0007-2015-0000	Depreciación Maq y Eq de Const 2015	7,308.00	0.00	0.00	7,308.00
'1263-0007-2016-0000	Depreciación Maq y Eq de Const 2016	7,308.00	0.00	0.00	7,308.00
'1263-0007-2017-0000	Depreciación Maq y Eq de Const 2017	7,308.00	0.00	0.00	7,308.00
'1263-0007-2018-0000	Depreciación Maq y Eq de Const 2018	7,308.00	0.00	0.00	7,308.00
'1263-0007-2019-0000	Depreciación Maq y Eq de Const 2019	7,650.97	0.00	0.00	7,650.97
'1263-0007-2020-0000	Depreciación Maq y Eq de Const 2020	609.00	0.00	609.00	1,218.00
'1263-0008-2014-0000	Depreciacion Acum Sist de Aire Acond 2014	9,155.52	0.00	0.00	9,155.52
'1263-0008-2015-0000	Depreciacion Acum Sist de Aire Acond 2015	12,725.67	0.00	0.00	12,725.67
'1263-0008-2016-0000	Depreciacion Acum Sist de Aire Acond 2016	15,076.14	0.00	0.00	15,076.14
'1263-0008-2017-0000	Depreciacion Acum Sist de Aire Acond 2017	21,600.22	0.00	0.00	21,600.22
'1263-0008-2018-0000	Depreciacion Acum Sist de Aire Acond 2018	23,851.89	0.00	0.00	23,851.89
'1263-0008-2019-0000	Depreciacion Acum Sist de Aire Acond 2019	25,457.35	0.00	0.00	25,457.35
'1263-0008-2020-0000	Depreciacion Acum Sist de Aire Acond 2020	2,212.64	0.00	2,212.64	4,425.28
'1263-0009-2014-0000	Depreciación Acum Otros Equipos 2014	397.32	0.00	0.00	397.32
'1263-0009-2015-0000	Depreciación Acum Otros Equipos 2015	613.67	0.00	0.00	613.67
'1263-0009-2016-0000	Depreciación Acum Otros Equipos 2016	1,341.39	0.00	0.00	1,341.39
'1263-0009-2017-0000	Depreciación Acum Otros Equipos 2017	1,433.88	0.00	0.00	1,433.88

Cuenta Pública 2020

Notas a los Estados Financieros

Al 29 de Febrero de 2020

(Pesos)

Ente Público: INSTITUTO PARA EL DESARROLLO Y CERTIFICACION DE LA INFRAESTRUCTURA FISICA EDUCATIVA Y ELECTRICA DE YUCATAN

'1263-0009-2018-0000	Depreciación Acum Otros Equipos 2018	1,433.88	0.00	0.00	1,433.88
'1263-0009-2019-0000	Depreciación Acum Otros Equipos 2019	1,403.30	0.00	0.00	1,403.30
'1263-0009-2020-0000	Depreciación Acum Otros Equipos 2020	119.49	0.00	119.49	238.98
'1263-0010-2006-0000	Depreciación Acum Equipo de Transp 2006	687,094.84	0.00	0.00	687,094.84
'1263-0010-2010-0000	Depreciación Acum Equipo de Transp 2010	145,476.19	0.00	0.00	145,476.19
'1263-0010-2015-0000	Depreciación Acum Eq de Transp 2015	0.01	0.00	0.00	0.01
'1263-0010-2016-0000	Depreciación Acum Eq de Transp 2016	0.01	0.00	0.00	0.01
'1265-0000-0000-0000	Amortización Acumulada de Activos Intangibles	422,571.99	0.00	8,194.89	430,766.88
'1265-0001-2010-0000	Amortización acumulada de Software 2010	3,060.56	0.00	0.00	3,060.56
'1265-0001-2011-0000	Amortización acumulada de Software 2011	1,879.20	0.00	0.00	1,879.20
'1265-0001-2012-0000	Amortización acumulada de Software 2012	3,060.56	0.00	0.00	3,060.56
'1265-0001-2013-0000	Amortización acumulada de Software 2013	3,060.56	0.00	0.00	3,060.56
'1265-0002-2012-0000	Amortización acumulada de Licencias 2012	4,272.91	0.00	0.00	4,272.91
'1265-0002-2013-0000	Amortización acumulada de Licencias 2013	4,405.10	0.00	0.00	4,405.10
'1265-0002-2014-0000	Amortización acumulada de Licencias 2014	9,507.74	0.00	0.00	9,507.74
'1265-0002-2015-0000	Amortización acumulada de Licencias 2015	13,867.88	0.00	0.00	13,867.88
'1265-0002-2016-0000	Amortización acumulada de Licencias 2016	7,792.20	0.00	0.00	7,792.20
'1265-0002-2017-0000	Amortización acumulada de Licencias 2017	5,454.54	0.00	0.00	5,454.54
'1265-0002-2018-0000	Amortización acumulada de Licencias 2018	6,843.54	0.00	0.00	6,843.54
'1265-0002-2019-0000	Amortización acumulada de Licencias 2019	351,172.31	0.00	0.00	351,172.31

Cuenta Pública 2020

Notas a los Estados Financieros

Al 29 de Febrero de 2020

(Pasos)

Ente Público: INSTITUTO PARA EL DESARROLLO Y CERTIFICACION DE LA INFRAESTRUCTURA FISICA EDUCATIVA Y ELECTRICA DE YUCATAN

'1265-0002- 2020-0000	Amortización acumulada de Licencias 2020		8,194.89	0.00	8,194.89		16,389.78
--------------------------	---	--	----------	------	----------	--	-----------

Los Bienes Muebles adquiridos se registran directamente a cuentas de balance con su contrapartida en el patrimonio, por lo que a la fecha todos los activos que se reflejan en los registros contables se encuentran eficientemente identificados y custodiados en el control de inventarios.

Se considera la política de la depreciación contable de los activos, ya que la obligatoriedad nace en el ejercicio 2012 de acuerdo con la armonización contable y CONAC.

En el presente ejercicio, se están depreciando los activos mensualmente de esta entidad.

10. y 11. Estimaciones y Deterioros

La entidad no cuenta con conceptos de estimaciones; por ejemplo: estimación de cuentas incobrables, estimación de inventarios, deterioro de activos biológicos, no le aplican.

Pasivo

1., 2. y 3. Se anexa a continuación la relación de las cuentas por pagar en una desagregación única por su vencimiento en el corto plazo. El monto que se adeuda al cierre del periodo es derivado del Concepto de Pago de Obra Pública (anticipos, estimaciones, retenciones para su posterior entero).

Las Cuentas por Pagar a Corto Plazo son de \$ 11,100,054.44, se integran de la siguiente manera: Proveedores por Pagar a Corto Plazo por \$5,348,752.57; Contratistas por Obras Publicas por Pagar por \$3,513,528.24; Retenciones y Contribuciones por Pagar por \$1,590,355.13 ; Otras Cuentas por pagar a corto plazo por \$648,243.82

Cuenta	Nombre	Saldo Iniciales				Saldo Actuales	
		Deudor	Acreedor	Cargos	Abonos	Deudor	Acreedor
'2110-0000- 0000-0000	Cuentas por Pagar a CP		14,568,350.72	25,628,988.48	22,160,692.20		11,100,054.44

Cuenta Pública 2020

Notas a los Estados Financieros

Al 29 de Febrero de 2020

(Pesos)

Ente Público: INSTITUTO PARA EL DESARROLLO Y CERTIFICACION DE LA INFRAESTRUCTURA FISICA EDUCATIVA Y ELECTRICA DE YUCATAN

'2111-0000-0000-0000	Servicios Personales por pagar a Corto Plazo	2,337.00	1,130,144.71	1,126,982.39	-825.32
'2111-0001-0000-0000	IDEFEY	2,337.00	1,130,144.71	1,126,982.39	-825.32
'2112-0000-0000-0000	Proveedores Por Pagar a CP	6,171,495.17	11,049,755.98	10,227,013.38	5,348,752.57
'2112-1000-0000-0000	Proveedores Por Gastos	270,532.16	588,669.42	519,603.77	201,466.51
'2112-1000-0001-0000	ISSTEY	4,458.22	78,121.24	78,121.24	4,458.22
'2112-1000-0046-0000	Seguros Banorte Generali, S.A.de C.V.	60.00	15,521.32	15,521.32	60.00
'2112-1000-0125-0000	Secretaria de Administración y Finanzas	198,522.93	97,666.00	96,091.34	196,948.27
'2112-1000-0417-0000	DISTRIBUIDORA MIRUPER S DE RL DE CV	0.02	0.00	0.00	0.02
'2112-2000-0000-0000	Proveedores Por Adquisiciones	4,969,496.76	1,783,526.29	173,002.59	3,358,973.06
'2112-2000-0004-0000	Delgado y Cía SA de CV	-2,000.00	0.00	0.00	-2,000.00
'2112-2000-0004-1377	#1377 Fam Superior 2019	-2,000.00	0.00	0.00	-2,000.00
'2112-2000-0064-0000	Technology Center Mérida S de R.L.de CV	608,812.39	0.00	0.00	608,812.39
'2112-2000-0064-1166	#1166 Fam Media Superior 2019 Bmx	608,812.39	0.00	0.00	608,812.39
'2112-2000-0128-0000	CUSPIDE Constanca Calidad, SA de CV	1,188,699.56	0.00	0.00	1,188,699.56
'2112-2000-0128-1377	#1377 Fam Superior 2019	1,188,699.56	0.00	0.00	1,188,699.56
'2112-2000-0133-0000	Integra Telefonía y Comunicación S.A. de C.V.	778,019.99	0.00	0.00	778,019.99
'2112-2000-0133-1377	#1377 Fam Superior 2019	778,019.99	0.00	0.00	778,019.99
'2112-2000-0134-0000	Baso Tecnologías Sapi de C.V	489,947.36	173,002.59	173,002.59	489,947.36
'2112-2000-0134-1166	#1166 Fam Media Superior 2019 Bmx	489,947.36	173,002.59	173,002.59	489,947.36
'2112-2000-0135-0000	Comercializadora de Tecnologías LemonByte	295,493.76	0.00	0.00	295,493.76

Cuenta Pública 2020

Notas a los Estados Financieros

Al 29 de Febrero de 2020

(Pesos)

Ente Público: INSTITUTO PARA EL DESARROLLO Y CERTIFICACION DE LA INFRAESTRUCTURA FISICA EDUCATIVA Y ELECTRICA DE YUCATAN

'2112-2000-0135-1166	#1166 Fam Media Superior 2019 Bmx		295,493.76	0.00	0.00		295,493.76
'2112-3000-0000-0000	Proveedores Por Mantenimiento		931,466.25	8,677,560.27	9,534,407.02		1,788,313.00
'2112-3000-0004-0000	MK2 Grupo Constructor S de RL de CV		0.08	0.00	0.00		0.08
'2112-3000-0004-3894	#3894 FAM BASICA 2019		0.08	0.00	0.00		0.08
'2112-3000-0005-0000	Johny Roberto Martinez IX		-630.00	0.00	0.00		-630.00
'2112-3000-0005-1516	#1516 Remanentes Fam Basica 2019		-630.00	0.00	0.00		-630.00
'2112-3000-0010-0000	Alfredo Casco Barbosa		73,503.86	0.00	0.00		73,503.86
'2112-3000-0010-1516	#1516 Remanentes Fam Basica 2019		73,503.86	0.00	0.00		73,503.86
'2112-3000-0023-0000	Gabriel Mendez Arceo		8,004.00	0.00	0.00		8,004.00
'2112-3000-0023-3894	#3894 Fam Basica 2019		8,004.00	0.00	0.00		8,004.00
'2112-3000-0027-0000	DUST Servicios Inmob. y de Const. S.A de C.V		1,752.00	0.00	0.00		1,752.00
'2112-3000-0027-3894	#3894 Fam Basica 2019		1,752.00	0.00	0.00		1,752.00
'2112-3000-0037-0000	Yucamek SA de CV		99,564.49	62,184.13	0.00		37,380.36
'2112-3000-0037-1516	#1516 Remanentes Fam Basica 2019		99,564.49	62,184.13	0.00		37,380.36
'2112-3000-0066-0000	Edier Ricardo Chan Sanchez		47,731.14	23,865.57	0.00		23,865.57
'2112-3000-0066-1516	#1516 Remanentes Fam Basica 2019		47,731.14	23,865.57	0.00		23,865.57
'2112-3000-0067-0000	Bilik Constructora S de RL de CV		0.00	0.00	528,221.22		528,221.22
'2112-3000-0067-1516	#1516 Remanentes Fam Basica 2019		0.00	0.00	528,221.22		528,221.22
'2112-3000-0071-0000	QO Bienes Constructores S.A de C.V		52,431.04	0.00	0.00		52,431.04
'2112-3000-0071-1516	#1516 Remanentes Fam Basica 2019		52,431.04	0.00	0.00		52,431.04

Cuenta Pública 2020

Notas a los Estados Financieros

Al 29 de Febrero de 2020

(Pesos)

Ente Público: INSTITUTO PARA EL DESARROLLO Y CERTIFICACION DE LA INFRAESTRUCTURA FISICA EDUCATIVA Y ELECTRICA DE YUCATAN

'2112-3000-0077-0000	Operadores de bienes y servicios Multiyuc SA de CV		151,019.30	143,290.94	0.00		7,728.36
'2112-3000-0077-1516	#1516 Remanentes Fam Basica 2019		151,019.30	143,290.94	0.00		7,728.36
'2112-3000-0078-0000	Bernardo Mex Cocom		20,556.07	0.00	0.00		20,556.07
'2112-3000-0078-1516	#1516 Remanentes Fam Basica 2019		20,556.07	0.00	0.00		20,556.07
'2112-3000-0084-0000	Servicio para Tratamiento de Aguas Residuales		188,708.51	0.00	0.00		188,708.51
'2112-3000-0084-1516	#1516 Remanentes Fam Basica 2019		188,708.51	0.00	0.00		188,708.51
'2112-3000-0086-0000	Lucy del Rosario Pat Avila		0.00	846,791.93	1,693,583.86		846,791.93
'2112-3000-0086-1516	#1516 Remanentes Fam Basica 2019		0.00	846,791.93	1,693,583.86		846,791.93
'2113-0000-0000-0000	Contratistas por Obras públicas por Pagar CP		6,132,177.54	12,718,693.18	10,099,943.88		3,513,528.24
'2113-0041-0000-0000	Mas Constructora SA de CV		-0.01	0.00	0.00		-0.01
'2113-0041-3894-0000	#3894 Fam Basica 2019		-0.01	0.00	0.00		-0.01
'2113-0060-0000-0000	Constructora Luboro SA de CV		0.01	219,632.56	219,632.56		0.01
'2113-0060-1516-0000	#1516 Remanentes Fam Basica 2019		0.01	0.00	0.00		0.01
'2113-0120-0000-0000	GE Construcciones, S.A.de C.V.		0.01	0.00	0.00		0.01
'2113-0120-1516-0000	#1516 Remanentes Fam Basica 2019		0.01	0.00	0.00		0.01
'2113-0131-0000-0000	Constructora PCH SA de CV		0.02	248,027.34	248,027.34		0.02
'2113-0131-1516-0000	#1516 Remanentes Fam Basica 2019		0.02	248,027.34	248,027.34		0.02
'2113-0162-0000-0000	Constructora Argon SA de CV		0.01	58,247.21	58,247.21		0.01
'2113-0162-3894-0000	#3894 Fam Basica 2019		0.01	58,247.21	58,247.21		0.01
'2113-0184-0000-0000	Volta Promotora Eléctrica, S.A.de C.V.		931,455.46	0.00	0.00		931,455.46

Cuenta Pública 2020

Notas a los Estados Financieros

Al 29 de Febrero de 2020

(Pesos)

Ente Público: INSTITUTO PARA EL DESARROLLO Y CERTIFICACION DE LA INFRAESTRUCTURA FISICA EDUCATIVA Y ELECTRICA DE YUCATAN

'2113-0184-1516-0000	#1516 Remanentes Fam Basica 2019		931,455.46	0.00	0.00		931,455.46
'2113-0298-0000-0000	Antonio Escamilla Rodriguez		-0.01	0.00	0.00		-0.01
'2113-0298-1216-0000	#1216 Escuelas Tiempo Completo 2019		-0.01	0.00	0.00		-0.01
'2113-0321-0000-0000	Constructora Cubyc Peninsular SA de CV		0.01	0.00	0.00		0.01
'2113-0321-1516-0000	#1516 Remanentes Fam Basica 2019		0.01	0.00	0.00		0.01
'2113-0328-0000-0000	Ingenieria Hidraulica del Caribe SA de CV		197,255.20	197,255.19	0.00		0.01
'2113-0328-3894-0000	#3894 Fam Basica 2019		197,255.20	197,255.19	0.00		0.01
'2113-0335-0000-0000	Inmobiliaria Proyectos y Edificaciones SA de CV		0.08	0.00	0.00		0.08
'2113-0335-3894-0000	#3894 Fam Basica 2019		0.08	0.00	0.00		0.08
'2113-0342-0000-0000	Corporación Constructora del Ste Mexicano		-0.01	159,777.83	159,777.83		-0.01
'2113-0342-1516-0000	#1516 Rem Fam Basica 2019		-0.01	159,777.83	159,777.83		-0.01
'2113-0377-0000-0000	Juan Bautista Moo Rodriguez		0.01	0.00	0.00		0.01
'2113-0377-1516-0000	#1516 Remanente FAM BASICA 2019 Santander		0.01	0.00	0.00		0.01
'2113-0431-0000-0000	Hassten Construcción SA de CV		0.03	1,468,329.05	1,468,329.05		0.03
'2113-0431-1377-0000	#1377 Fam Superior 2019		0.03	1,468,329.05	1,468,329.05		0.03
'2113-0500-0000-0000	Raul Fernando Navarrete Guevara		0.02	0.00	0.00		0.02
'2113-0500-6990-0000	'6990 FAM BASICA 2018		0.02	0.00	0.00		0.02
'2113-0510-0000-0000	Comercializadora Camino, S.A. de C.V.		0.00	347,641.27	347,641.26		-0.01
'2113-0510-3894-0000	#3894 Fam Basica 2019		0.00	347,641.27	347,641.26		-0.01
'2113-0523-0000-0000	Eduardo Ahmed Diaz Escamilla		-0.01	0.00	0.00		-0.01

Cuenta Pública 2020

Notas a los Estados Financieros

Al 29 de Febrero de 2020

(Pesos)

Ente Público: INSTITUTO PARA EL DESARROLLO Y CERTIFICACION DE LA INFRAESTRUCTURA FISICA EDUCATIVA Y ELECTRICA DE YUCATAN

'2113-0523-1905-0000	#1905 Expansion de la Educ Inicial 2019		-0.01	0.00	0.00		-0.01
'2113-0534-0000-0000	PLANISUR SA de CV		-0.01	0.00	0.00		-0.01
'2113-0534-3894-0000	#3894 Fam Basica 2019		-0.01	0.00	0.00		-0.01
'2113-0575-0000-0000	Procima y Construcciones SA de CV		-0.01	0.00	0.00		-0.01
'2113-0575-3894-0000	#3894 Fam Basica 2019		-0.01	0.00	0.00		-0.01
'2113-0590-0000-0000	Grupo Inmobiliario APLA SA de CV		0.01	0.00	0.00		0.01
'2113-0590-3894-0000	#3894 Fam Basica 2019		0.01	0.00	0.00		0.01
'2113-0591-0000-0000	Construcción y Proyectos Electricos Face S RL CV		0.01	0.00	0.00		0.01
'2113-0591-1516-0000	#1516 Remanente FAM BASICA 2019 Santander		0.01	0.00	0.00		0.01
'2113-0592-0000-0000	SIGRO Proyectos y Construcciones S de R.L de C.V	201,496.77	411,504.21	284,609.66		74,602.22	
'2113-0592-1377-0000	#1377 Fam Superior 2019	126,894.56	411,504.21	284,609.66		0.01	
'2113-0592-3894-0000	#3894 Fam Basica 2019	74,602.21	0.00	0.00		74,602.21	
'2113-0593-0000-0000	DIPAMSA SA de CV	25,121.74	25,121.75	0.00		-0.01	
'2113-0593-1516-0000	#1516 Remanentes Fam Basica 2019	25,121.74	25,121.75	0.00		-0.01	
'2113-0595-0000-0000	Construccion e Instalaciones del Sureste SA de CV		-0.01	0.00	0.00		-0.01
'2113-0595-3894-0000	#3894 Fam Basica 2019		-0.01	0.00	0.00		-0.01
'2113-0601-0000-0000	Arveral Diseño y Construccion S.C.P	60,228.82	60,228.81	0.00		0.01	
'2113-0601-1166-0000	#1166 Fam Media Superior 2019	60,228.82	60,228.81	0.00		0.01	
'2113-0602-0000-0000	Rafael Arcos Mendoza		-0.12	0.00	0.00		-0.12
'2113-0602-3894-0000	#3894 Fam Basica 2019		-0.12	0.00	0.00		-0.12

Cuenta Pública 2020

Notas a los Estados Financieros

Al 29 de Febrero de 2020

(Pesos)

Ente Público: INSTITUTO PARA EL DESARROLLO Y CERTIFICACION DE LA INFRAESTRUCTURA FISICA EDUCATIVA Y ELECTRICA DE YUCATAN

'2113-0603-0000-0000	S&K Construcciones SA de CV		-0.01	0.00	0.00		-0.01
'2113-0603-1377-0000	#1377 Fam Superior 2019		-0.01	0.00	0.00		-0.01
'2113-0604-0000-0000	Corporativo Peninsular Camino Real S.A de C.V		0.01	67,837.64	67,837.64		0.01
'2113-0604-1166-0000	#1166 Fam Media Superior 2019		0.01	67,837.64	67,837.64		0.01
'2113-0605-0000-0000	Tellus Proyectos del Sureste S.A de C.V		-0.01	134,122.53	134,122.53		-0.01
'2113-0605-1377-0000	#1377 Fam Superior 2019		-0.01	134,122.53	134,122.53		-0.01
'2113-0609-0000-0000	Carlos Manuel Ambrosio Sanchez		0.01	52,154.32	52,154.32		0.01
'2113-0609-3894-0000	#3894 Fam Basica 2019		0.01	52,154.32	52,154.32		0.01
'2113-0611-0000-0000	Hidrosistemas de la Peninsula S.A de C.V		-0.01	0.00	0.00		-0.01
'2113-0611-3894-0000	#3894 Fam Basica 2019		-0.01	0.00	0.00		-0.01
'2113-0613-0000-0000	Costos Residenciales del Poniente SA de CV		-0.02	43,870.10	43,870.10		-0.02
'2113-0613-3894-0000	#3894 Fam Basica 2019		-0.02	43,870.10	43,870.10		-0.02
'2113-0616-0000-0000	Miguel Angel Rodriguez Cardenas		-0.01	0.00	0.00		-0.01
'2113-0616-3894-0000	#3894 Fam Basica 2019		-0.01	0.00	0.00		-0.01
'2113-0617-0000-0000	SMR Constructora SA de CV		0.01	0.00	0.00		0.01
'2113-0617-3894-0000	#3894 Fam Basica 2019		0.01	0.00	0.00		0.01
'2113-0618-0000-0000	Teresita del Carmen Castillo Moo		-0.01	0.00	0.00		-0.01
'2113-0618-3894-0000	#3894 Fam Basica 2019		-0.01	0.00	0.00		-0.01
'2113-0621-0000-0000	Omar Escalante Ongay		-0.01	0.00	0.00		-0.01
'2113-0621-3894-0000	#3894 Fam Basica 2019		-0.01	0.00	0.00		-0.01

Cuenta Pública 2020

Notas a los Estados Financieros

Al 29 de Febrero de 2020

(Pesos)

Ente Público: INSTITUTO PARA EL DESARROLLO Y CERTIFICACION DE LA INFRAESTRUCTURA FISICA EDUCATIVA Y ELECTRICA DE YUCATAN

'2113-0624-0000-0000	Ingenieria y Desarrollo de Yucatán SA de CV	1,080,503.18	79,934.93	79,934.93	1,080,503.18
'2113-0624-1516-0000	#1516 Remanente FAM BASICA 2019 Santander	256,653.16	0.00	0.00	256,653.16
'2113-0624-3894-0000	#3894 Fam Basica 2019	823,850.02	79,934.93	79,934.93	823,850.02
'2113-0625-0000-0000	Operaciones Comerciales Valle Pacheco SA de CV	0.01	262,806.38	262,806.38	0.01
'2113-0625-1905-0000	#1905 PROGRAMA EXP. DE LA EDUC. INICIAL	0.01	262,806.38	262,806.38	0.01
'2113-0628-0000-0000	TANLAH Construcciones y Edificaciones S.A de C.V	-0.01	0.00	709,068.57	709,068.56
'2113-0628-1516-0000	#1516 Remanentes Fam Basica 2019	-0.01	0.00	709,068.57	709,068.56
'2113-0631-0000-0000	Luis Alberto Cano y Poot	0.01	510,412.52	510,412.52	0.01
'2113-0631-3894-0000	#3894 Fam Basica 2019	0.01	510,412.52	510,412.52	0.01
'2113-0634-0000-0000	Infraestructura CER S.A. de C.V.	717,898.82	0.00	0.00	717,898.82
'2113-0634-1516-0000	#1516 Remanente FAM BASICA 2019 Santander	717,898.82	0.00	0.00	717,898.82
'2117-0000-0000-0000	Retenciones y Contribuciones por Pagar a CP	1,596,820.64	695,600.30	689,134.79	1,590,355.13
'2117-0001-0000-0000	I.S.P.T.	186,658.98	187,092.13	185,718.55	185,285.40
'2117-0001-1000-0000	I.S.P.T Sueldos Base	186,659.86	187,092.13	185,718.55	185,286.28
'2117-0001-2000-0000	ISPT Asimilables	-0.88	0.00	0.00	-0.88
'2117-0002-0000-0000	'10% ISR Retenido	0.35	0.00	0.00	0.35
'2117-0002-8756-0000	#38756 Gto Corriente Bmex	0.35	0.00	0.00	0.35
'2117-0006-0000-0000	Cuotas Isstey	133,554.48	265,310.31	262,455.55	130,699.72
'2117-0006-0008-0000	'8% Cuotas Empleados	49,433.13	97,585.35	96,535.32	48,383.10
'2117-0006-0012-0000	'13.75% Cuota Patronal	84,121.35	167,724.96	165,920.23	82,316.62

Cuenta Pública 2020

Notas a los Estados Financieros

Al 29 de Febrero de 2020

(Pesos)

Ente Público: INSTITUTO PARA EL DESARROLLO Y CERTIFICACION DE LA INFRAESTRUCTURA FISICA EDUCATIVA Y ELECTRICA DE YUCATAN

'2117-0008-0000-0000	Fonacot		1,005.17	414.70	0.00		590.47
'2117-0008-0091-0000	Lina Valeria Trejo Quintal		529.92	0.00	0.00		529.92
'2117-0008-0288-0000	Oswaldo Javier Sosa Basulto		60.55	0.00	0.00		60.55
'2117-0009-0000-0000	Prestamos ISSTEY		26,167.77	51,763.70	51,035.83		25,439.90
'2117-0009-0601-0000	Dir. General		818.13	2,291.66	1,145.91		-327.62
'2117-0009-0602-0000	Dir. Administración		17,170.45	26,041.38	27,187.37		18,316.44
'2117-0009-0603-0000	Dir. Construcción		3,232.69	16,587.06	15,858.95		2,504.58
'2117-0009-0604-0000	Dir. Proyectos		1,552.16	4,532.46	4,532.46		1,552.16
'2117-0009-0605-0000	Dir. Control y Normatividad		3,394.34	2,311.14	2,311.14		3,394.34
'2117-0010-0000-0000	Retenciones por Atraso por Devolver		1,024,943.67	30,021.39	44,458.46		1,039,380.74
'2117-0010-0039-0000	Suministros y Mtos Integrales SA CV		20,380.48	0.00	0.00		20,380.48
'2117-0010-0039-2321	#2321 Fam Potenciado		20,380.48	0.00	0.00		20,380.48
'2117-0010-0060-0000	Constructora Luboro S.A.de C.V.		13,895.00	0.00	11,816.67		25,711.67
'2117-0010-0060-3894	#3894 Fam Basica 2019 Santander		13,895.00	0.00	0.00		13,895.00
'2117-0010-3894-0000	#3894 Fam Basica 2019		0.00	0.00	11,816.67		11,816.67
'2117-0010-0065-0000	Corporativo OCE del Ste SA de CV		8,512.53	0.00	0.00		8,512.53
'2117-0010-0065-2321	'2321 FAM POTENCIADO		8,512.53	0.00	0.00		8,512.53
'2117-0010-0093-0000	Gabriel Gerardo de J. Lara Herrera		954.77	0.00	0.00		954.77
'2117-0010-0093-1516	#1516 Remanente FAM BASICA 2019 Santander		954.77	0.00	0.00		954.77
'2117-0010-0094-0000	Maxiconstructora Hidraulica y Mantto Integral S		226,523.46	0.00	0.00		226,523.46

Cuenta Pública 2020

Notas a los Estados Financieros

Al 29 de Febrero de 2020

(Pesos)

Ente Público: INSTITUTO PARA EL DESARROLLO Y CERTIFICACION DE LA INFRAESTRUCTURA FISICA EDUCATIVA Y ELECTRICA DE YUCATAN

'2117-0010-0094-2321	#2321 Fam Potenciado Santander	129,104.53	0.00	0.00	129,104.53
'2117-0010-0094-6990	#6990 IDEFEY FAM Basica 2018	97,418.93	0.00	0.00	97,418.93
'2117-0010-0117-0000	Edificaciones del Mayab, S.A. de C.V.	14,140.33	0.00	0.00	14,140.33
'2117-0010-0117-2321	'2321 FAM POTENCIADO	14,140.33	0.00	0.00	14,140.33
'2117-0010-0131-0000	Constructora PCH S.A.de C.V.	887.91	0.00	0.00	887.91
'2117-0010-0131-1516	#1516 Remanente FAM BASICA 2019 Santander	887.91	0.00	0.00	887.91
'2117-0010-0147-0000	Grupo Waga S.A. de C.V.	3,178.92	0.00	0.00	3,178.92
'2117-0010-0147-3376	#3376 Fafef 2015 Santander	3,178.92	0.00	0.00	3,178.92
'2117-0010-0153-0000	José Asuncion Castro Encalada	25,722.55	0.00	0.00	25,722.55
'2117-0010-0153-2321	'2321 fam potenciado	25,722.55	0.00	0.00	25,722.55
'2117-0010-0160-0000	Promotora y Comercializadora de Bienes Raices	73,905.54	0.00	0.00	73,905.54
'2117-0010-0160-2321	#2321 IDEFEY Fam Potenciado 2015 Santander	6,573.68	0.00	0.00	6,573.68
'2117-0010-0160-6143	#6143 Fam Basica 2015 Santander	13,770.59	0.00	0.00	13,770.59
'2117-0010-0160-8410	#8410 Fafef 2014 Scotiabank	53,561.27	0.00	0.00	53,561.27
'2117-0010-0162-0000	Constructora Argon SA de CV	16,674.65	854.53	854.53	16,674.65
'2117-0010-0162-2321	#2321 Fam Potenciado	504.74	0.00	0.00	504.74
'2117-0010-0162-3894	#3894 Fam Basica 2019 Santander	16,169.91	854.53	854.53	16,169.91
'2117-0010-0177-0000	Construcciones y Negocios del Golfo SA de CV	2,258.55	0.00	0.00	2,258.55
'2117-0010-0177-2321	'2321 fam potenciado	2,258.55	0.00	0.00	2,258.55
'2117-0010-0182-0000	Construcciones Milenium del Sureste SA de CV	557.48	0.00	0.00	557.48

Cuenta Pública 2020

Notas a los Estados Financieros

Al 29 de Febrero de 2020

(Pesos)

Ente Público: INSTITUTO PARA EL DESARROLLO Y CERTIFICACION DE LA INFRAESTRUCTURA FISICA EDUCATIVA Y ELECTRICA DE YUCATAN

'2117-0010-0182-6143	#6143 Fam Basica 2015 Santander	557.48	0.00	0.00	557.48
'2117-0010-0188-0000	José Jesús Lizama Lizama	224.45	0.00	0.00	224.45
'2117-0010-0188-6143	#6143 Fam Basica 2015 Santander	224.45	0.00	0.00	224.45
'2117-0010-0214-0000	Siurus Constructora S de RL de CV	8,554.60	0.00	0.00	8,554.60
'2117-0010-0214-2321	#2321 Fam Potenciado	8,554.60	0.00	0.00	8,554.60
'2117-0010-0229-0000	Grupo edeca SA de CV	20,912.40	0.00	0.00	20,912.40
'2117-0010-0229-3894	#3894 Fam Basica 2019 Santander	20,912.40	0.00	0.00	20,912.40
'2117-0010-0233-0000	Distribuidora Tanlah SA de CV	651.69	0.00	0.00	651.69
'2117-0010-0233-6990	#6990 IDEFEY FAM Basica 2018	651.69	0.00	0.00	651.69
'2117-0010-0241-0000	Construccion y Supervisión VAVEL SA de CV	751.16	0.00	0.00	751.16
'2117-0010-0241-2321	#2321 Fam Potenciado	751.16	0.00	0.00	751.16
'2117-0010-0272-0000	Consortio Peninsular SA de CV	15,808.42	1,333.44	0.00	14,474.98
'2117-0010-0272-2321	'2321 ESCUELAS AL CIEN	2,234.92	1,333.44	0.00	901.48
'2117-0010-0272-3376	#3376 FAFEF 2015	727.85	0.00	0.00	727.85
'2117-0010-0272-4032	#4032 IDEFEY FAM Media Superior 2018 Santander	12,845.65	0.00	0.00	12,845.65
'2117-0010-0279-0000	DISEÑO E INGENIERIA PENINSULAR	1,220.17	0.00	0.00	1,220.17
'2117-0010-0279-2321	'2321 Fam Potenciado	1,220.17	0.00	0.00	1,220.17
'2117-0010-0281-0000	Constructora impresa SA de CV	403.29	0.00	0.00	403.29
'2117-0010-0281-6143	#6143 Fam Basica 2015 Santander	403.29	0.00	0.00	403.29
'2117-0010-0287-0000	Francisco José Herrera Contreras	108.58	0.00	0.00	108.58

Cuenta Pública 2020

Notas a los Estados Financieros

Al 29 de Febrero de 2020

(Pesos)

Ente Público: INSTITUTO PARA EL DESARROLLO Y CERTIFICACION DE LA INFRAESTRUCTURA FISICA EDUCATIVA Y ELECTRICA DE YUCATAN

'2117-0010-0287-0239	#0239 Fam Media Superior 2014 Scotiabank	54.29	0.00	0.00	54.29
'2117-0010-0287-8625	#8625 Fondo Concursable EMS 2014	54.29	0.00	0.00	54.29
'2117-0010-0291-0000	Monty Construcciones SA de CV	9,672.33	0.00	0.00	9,672.33
'2117-0010-0291-2321	#2321 Fam Potenciado	9,672.33	0.00	0.00	9,672.33
'2117-0010-0303-0000	JESUS ALFREDO CERVANTES GUARDIAN	608.75	0.00	0.00	608.75
'2117-0010-0303-2321	'2321 FAM POTENCIADO	608.75	0.00	0.00	608.75
'2117-0010-0304-0000	ECA Infraestructura,S.A. de C.V.	7,418.41	0.00	0.00	7,418.41
'2117-0010-0304-6990	#6990 Fam Basica 2018	7,418.41	0.00	0.00	7,418.41
'2117-0010-0312-0000	Alejandro Quintero González	1,734.28	0.00	0.00	1,734.28
'2117-0010-0312-9687	#9687 BBVA Mejores Espacios Educ 2007	1,734.28	0.00	0.00	1,734.28
'2117-0010-0313-0000	Premezclados secis gnco SA de CV	7,937.59	0.00	0.00	7,937.59
'2117-0010-0313-6143	#6143 Fam Basica 2015 Santander	7,937.59	0.00	0.00	7,937.59
'2117-0010-0318-0000	Megalita sa de cv	2,955.51	0.00	0.00	2,955.51
'2117-0010-0318-0873	#6550240673 Cendi Merida 2008 Santander	2,955.51	0.00	0.00	2,955.51
'2117-0010-0321-0000	Constructora CUBYC Peninsular SA de CV	1,751.46	0.00	0.00	1,751.46
'2117-0010-0321-2321	'2321 fam potenciado	1,751.46	0.00	0.00	1,751.46
'2117-0010-0322-0000	Luis Alberto Canto Chay	1,778.88	0.00	0.00	1,778.88
'2117-0010-0322-2321	#2321 Fam Potenciado	1,778.88	0.00	0.00	1,778.88
'2117-0010-0324-0000	Construredi SA de CV	309.91	0.00	0.00	309.91
'2117-0010-0324-2321	#2321 Fam Potenciado Santander	309.91	0.00	0.00	309.91

Cuenta Pública 2020

Notas a los Estados Financieros

Al 29 de Febrero de 2020

(Pesos)

Ente Público: INSTITUTO PARA EL DESARROLLO Y CERTIFICACION DE LA INFRAESTRUCTURA FISICA EDUCATIVA Y ELECTRICA DE YUCATAN

'2117-0010-0335-0000	Inomiliaria proyectos y edificaciones SA de CV	12,840.15	6,656.03	0.00		6,184.12
'2117-0010-0335-3894	#3894 Fam Basica 2019 Santander	12,840.15	6,656.03	0.00		6,184.12
'2117-0010-0336-0000	Constructora Yucaquin SA de CV	8,295.47	0.00	0.00		8,295.47
'2117-0010-0336-6990	#6990 IDEFEY FAM Basica 2018	8,295.47	0.00	0.00		8,295.47
'2117-0010-0351-0000	Margom Construcciones SA de CV	8,111.24	0.00	0.00		8,111.24
'2117-0010-0351-2321	#2321 Fam Potenciado	8,111.24	0.00	0.00		8,111.24
'2117-0010-0354-0000	Consendi SA de CV	1,760.30	0.00	0.00		1,760.30
'2117-0010-0354-3894	#3894 Fam Basica 2019 Santander	1,760.30	0.00	0.00		1,760.30
'2117-0010-0360-0000	Zahama Construcciones SA DE CV	428.24	0.00	0.00		428.24
'2117-0010-0360-6990	#6990 IDEFEY FAM Basica 2018	428.24	0.00	0.00		428.24
'2117-0010-0362-0000	Desarrollo Prof. en Const. Yucatan SA de CV	805.01	0.00	0.00		805.01
'2117-0010-0362-6143	#6143 Fam Basica 2015 Santander	805.01	0.00	0.00		805.01
'2117-0010-0364-0000	GEA Construcciones Exactas SA de CV	5,194.64	0.00	0.00		5,194.64
'2117-0010-0364-6143	#6143 Fam Basica 2015 Santander	5,194.64	0.00	0.00		5,194.64
'2117-0010-0366-0000	Casas Conde SA de CV	28,927.96	0.00	0.00		28,927.96
'2117-0010-0366-2321	#2321 Fam Potenciado	24,813.07	0.00	0.00		24,813.07
'2117-0010-0366-6990	#6990 IDEFEY FAM Basica 2018	4,114.89	0.00	0.00		4,114.89
'2117-0010-0383-0000	Constructora Lusen SA de CV	56,327.90	0.00	0.00		56,327.90
'2117-0010-0383-6191	#6191 IDEFEY Fam Superior 2015 Santander	56,327.90	0.00	0.00		56,327.90
'2117-0010-0391-0000	Constructora Regional Cooperativa SA de CV	1,364.16	0.00	0.00		1,364.16

Cuenta Pública 2020

Notas a los Estados Financieros

Al 29 de Febrero de 2020

(Pesos)

Ente Público: INSTITUTO PARA EL DESARROLLO Y CERTIFICACION DE LA INFRAESTRUCTURA FISICA EDUCATIVA Y ELECTRICA DE YUCATAN

'2117-0010-0391-3894	#3894 Fam Basica 2019 Santander	1,364.16	0.00	0.00	1,364.16
'2117-0010-0400-0000	OBI Ingenieria y Proyectos SA de CV	1,212.42	0.00	0.00	1,212.42
'2117-0010-0400-3894	#3894 Fam Basica 2019 Santander	1,212.42	0.00	0.00	1,212.42
'2117-0010-0405-0000	DISEÑO E INGENIERIA PENINSULAR	1,088.57	0.00	0.00	1,088.57
'2117-0010-0405-2321	#2321 FAM POTENCIADO	1,088.57	0.00	0.00	1,088.57
'2117-0010-0406-0000	CONSTRUCCIONES Y MAQUINARIA DHARMA SA DE CV	6,444.99	0.00	0.00	6,444.99
'2117-0010-0406-2321	'2321 FAM POTENCIADO	6,444.99	0.00	0.00	6,444.99
'2117-0010-0412-0000	Supervisión y Control de Obras SA de CV	63.39	0.00	0.00	63.39
'2117-0010-0412-9510	#9510 Fondo Concursable EMS 2015 Scotiabank	63.39	0.00	0.00	63.39
'2117-0010-0415-0000	Grupo Constructor Tomeva SA de CV	1,463.51	0.00	0.00	1,463.51
'2117-0010-0415-2321	#2321 IDEFEY Fam Potenciado 2015 Santander	1,463.51	0.00	0.00	1,463.51
'2117-0010-0416-0000	Carpis SA de CV	16,420.82	0.00	0.00	16,420.82
'2117-0010-0416-2321	'2321 FAM POTENCIADO	16,420.82	0.00	0.00	16,420.82
'2117-0010-0426-0000	Consortio Constructivo Peninsula SA de CV	782.37	0.00	0.00	782.37
'2117-0010-0426-3376	#3376 Fafef 2015 Santander	782.37	0.00	0.00	782.37
'2117-0010-0431-0000	Hassten Construccion SA de CV	100,499.39	0.00	0.00	100,499.39
'2117-0010-0431-2321	#2321 Fam Potenciado	100,499.39	0.00	0.00	100,499.39
'2117-0010-0433-0000	Josue Arturo Moo Gonzalez	3,771.03	0.00	0.00	3,771.03
'2117-0010-0433-2321	#2321 Idefey Fam Potenciado	3,771.03	0.00	0.00	3,771.03
'2117-0010-0436-0000	Infraestructura Peninsular SA de CV	6,254.23	0.00	0.00	6,254.23

Cuenta Pública 2020

Notas a los Estados Financieros

Al 29 de Febrero de 2020

(Pesos)

Ente Público: INSTITUTO PARA EL DESARROLLO Y CERTIFICACION DE LA INFRAESTRUCTURA FISICA EDUCATIVA Y ELECTRICA DE YUCATAN

'2117-0010-0436-2321	'2321 ESCUELAS AL CIEN	6,254.23	0.00	0.00	6,254.23
'2117-0010-0442-0000	Comercializadora Fed S de RL de CV	8,247.05	0.00	0.00	8,247.05
'2117-0010-0442-2321	#2321 Fam Potenciado	8,247.05	0.00	0.00	8,247.05
'2117-0010-0444-0000	Ele Carfelo SA de CV	1,432.86	0.00	0.00	1,432.86
'2117-0010-0444-2321	#2321 Fam Potenciado	1,432.86	0.00	0.00	1,432.86
'2117-0010-0445-0005	Servicios Tecnologicos y de Infra. S.A de S.V.	12,675.37	0.00	0.00	12,675.37
'2117-0010-0445-6990	#6990 IDEFEY FAM Basica 2018	12,675.37	0.00	0.00	12,675.37
'2117-0010-0449-0000	Grupo SM, S de R.L. de C.V.	2,943.08	0.00	0.00	2,943.08
'2117-0010-0449-2321	#2321 Fam Potenciado Santander	2,943.08	0.00	0.00	2,943.08
'2117-0010-0500-0000	Raul Fernando Navarrete Guevara	816.65	0.00	0.00	816.65
'2117-0010-0500-6990	#6990 IDEFEY FAM Basica 2018	816.65	0.00	0.00	816.65
'2117-0010-0512-0000	MOGUER CONSTRUCCIONES EXACTAS	1,262.10	0.00	0.00	1,262.10
'2117-0010-0512-6990	#6990 IDEFEY FAM Basica 2018	1,262.10	0.00	0.00	1,262.10
'2117-0010-0528-0000	Alfredo Ruiz Victoria	7,203.56	0.00	0.00	7,203.56
'2117-0010-0528-2321	#2321 Fam Potenciado Santander	7,203.56	0.00	0.00	7,203.56
'2117-0010-0529-0000	DDR SA DE CV	1,277.42	0.00	0.00	1,277.42
'2117-0010-0529-2321	#2321 Fam Potenciado	1,277.42	0.00	0.00	1,277.42
'2117-0010-0530-0000	JG Maquinaria y Construcciones S de RL de CV	6,048.16	0.00	0.00	6,048.16
'2117-0010-0530-9981	#9981 FAM Basica 2017 Santander	6,048.16	0.00	0.00	6,048.16
'2117-0010-0541-0000	JOVISION CONSULTORES SC	3,111.43	0.00	0.00	3,111.43

Cuenta Pública 2020

Notas a los Estados Financieros

Al 29 de Febrero de 2020

(Pesos)

Ente Público: INSTITUTO PARA EL DESARROLLO Y CERTIFICACION DE LA INFRAESTRUCTURA FISICA EDUCATIVA Y ELECTRICA DE YUCATAN

'2117-0010-0541-6990	#8990 IDEFEY FAM Basica 2018	3,111.43	0.00	0.00	3,111.43
'2117-0010-0542-0000	Ideas Arquitectos S.A. de C.V.	2,119.90	826.14	0.00	1,293.76
'2117-0010-0542-2321	#2321 Fam Potenciado Santander	1,293.76	0.00	0.00	1,293.76
'2117-0010-0543-0000	Construcciones Bienes Raices Tello Salazar SA CV	32,364.68	0.00	0.00	32,364.68
'2117-0010-0543-2321	#2321 Fam Potenciado	32,364.68	0.00	0.00	32,364.68
'2117-0010-0546-0000	Constructora Uribe Capetillo SA de CV	892.93	0.00	0.00	892.93
'2117-0010-0546-2321	#2321 Fam Potenciado	892.93	0.00	0.00	892.93
'2117-0010-0549-0000	Oscar Manuel Sarabia Maldonado	4,361.04	0.00	0.00	4,361.04
'2117-0010-0549-2321	#2321 Fam Potenciado	4,361.04	0.00	0.00	4,361.04
'2117-0010-0566-0000	Proyectos de Ingenieria Constr Superv y Auditoria	21,744.09	0.00	0.00	21,744.09
'2117-0010-0566-3894	#3894 Fam Basica 2019 Santander	21,744.09	0.00	0.00	21,744.09
'2117-0010-0570-0000	Carlos Manuel Uicab Crespo	3,832.65	0.00	0.00	3,832.65
'2117-0010-0570-2321	#2321 Fam Potenciado Santander	3,832.65	0.00	0.00	3,832.65
'2117-0010-0571-0000	Saycosur, S.A. de C.V.	3,586.45	0.00	0.00	3,586.45
'2117-0010-0571-2321	#2321 Fam Potenciado Santander	3,586.45	0.00	0.00	3,586.45
'2117-0010-0588-0000	Urbanika HR SA de CV	29,720.94	0.00	0.00	29,720.94
'2117-0010-0588-3894	#3894 Fam Basica 2019 Santander	29,720.94	0.00	0.00	29,720.94
'2117-0010-0592-0000	Sigro Proyectos y Construccion S de RL de CV	81,196.47	0.00	0.00	81,196.47
'2117-0010-0592-1174	#1174 PACTEN 2019	359.99	0.00	0.00	359.99
'2117-0010-0592-1377	#1377 Fam Superior 2019 Banamex	76,779.35	0.00	0.00	76,779.35

Cuenta Pública 2020

Notas a los Estados Financieros

Al 29 de Febrero de 2020

(Pesos)

Ente Público: INSTITUTO PARA EL DESARROLLO Y CERTIFICACION DE LA INFRAESTRUCTURA FISICA EDUCATIVA Y ELECTRICA DE YUCATAN

'2117-0010-0592-3894	#3894 Fam Basica 2019 Santander	4,057.13	0.00	0.00	4,057.13
'2117-0010-0595-0000	Construccion e Instalaciones del Sureste SA de CV	4,175.17	0.00	23,769.53	27,944.70
'2117-0010-0595-3894	#3894 Fam Basica 2019 Santander	4,175.17	0.00	23,769.53	27,944.70
'2117-0010-0597-0000	Citra S.A de C.V	5,421.24	0.00	0.00	5,421.24
'2117-0010-0597-1516	#1516 Remanente FAM BASICA 2019 Santander	5,421.24	0.00	0.00	5,421.24
'2117-0010-0599-0000	Zuleimi Maribel Sosa Gongora	3,044.44	0.00	0.00	3,044.44
'2117-0010-0599-3894	#3894 Fam Basica 2019 Santander	3,044.44	0.00	0.00	3,044.44
'2117-0010-0601-0000	Arveral Diseño y Construcción S.C.P	8,295.49	0.00	0.00	8,295.49
'2117-0010-0601-1166	#1166 Fam Media Superior 2019 Bmx	8,295.49	0.00	0.00	8,295.49
'2117-0010-0615-0000	RC Construccion y Diseño SA de CV	18.86	0.00	0.00	18.86
'2117-0010-0615-1516	#1516 Remanente FAM BASICA 2019 Santander	18.86	0.00	0.00	18.86
'2117-0010-0622-0000	Sucovisa SA de CV	8,420.16	0.00	0.00	8,420.16
'2117-0010-0622-3894	#3894 Fam Basica 2019 Santander	8,420.16	0.00	0.00	8,420.16
'2117-0010-0627-0000	M1117 SA DE CV	5,948.12	0.00	0.00	5,948.12
'2117-0010-0627-3894	#3894 Fam Basica 2019 Santander	5,948.12	0.00	0.00	5,948.12
'2117-0011-0000-0000	*Retenciones 2 al millar CMIC	37,833.87	34,304.98	29,216.18	32,745.07
'2117-0011-2007-0000	Cuentas de Programa del 2007	5,453.99	0.00	0.00	5,453.99
'2117-0011-2076-0000	#2076 Fafet 2007 Inverlat	315.25	0.00	0.00	315.25
'2117-0011-7635-0000	#7635 Fam Basica 2007 Inverlat	3,700.16	0.00	0.00	3,700.16
'2117-0011-7643-0000	#7643 Educacion Media Superior 2007 Inverlat	1,438.58	0.00	0.00	1,438.58

Cuenta Pública 2020

Notas a los Estados Financieros

Al 29 de Febrero de 2020

(Pesos)

Ente Público: INSTITUTO PARA EL DESARROLLO Y CERTIFICACION DE LA INFRAESTRUCTURA FISICA EDUCATIVA Y ELECTRICA DE YUCATAN

'2117-0011-2008-0000	Cuentas del Programa del 2008	5,744.60	0.00	0.00	5,744.60
'2117-0011-0383-0000	#0383 Fafet 2008 BBVA Bancomer	7.94	0.00	0.00	7.94
'2117-0011-0608-0000	#0608 Fam Uady 2008 Santander	117.60	0.00	0.00	117.60
'2117-0011-7678-0000	#17001627678 Fam Superior 2008 Inverlat	5,264.79	0.00	0.00	5,264.79
'2117-0011-7694-0000	#7694 Fafet 2008 Inverlat	54.64	0.00	0.00	54.64
'2117-0011-8128-0000	#8128 Programa Fortalecer 2008 HSBC	299.63	0.00	0.00	299.63
'2117-0011-2009-0000	Cuentas del Programa del 2009	3,206.15	0.00	0.00	3,206.15
'2117-0011-0145-0000	#0145 Fafef 2009 BBVA	3,008.74	0.00	0.00	3,008.74
'2117-0011-2940-0000	#2940 FAM Básica 2009 Santander	197.41	0.00	0.00	197.41
'2117-0011-2010-0000	Cuentas del Programa del 2010	8,706.89	0.00	0.00	8,706.89
'2117-0011-2074-0000	#2074 ITS Valladolid 2010 Banamex	36.41	0.00	0.00	36.41
'2117-0011-4123-0000	#4123 Idafey FAFEF 2010 Bmx	6,569.28	0.00	0.00	6,569.28
'2117-0011-7884-0000	#7884 Sep UTM 2010 Santander	571.32	0.00	0.00	571.32
'2117-0011-9312-0000	#9312 Uno Fam Superior 2010 BBVA	1,529.88	0.00	0.00	1,529.88
'2117-0011-2011-0000	Cuentas de programas 2011	331.46	0.00	0.00	331.46
'2117-0011-2497-0000	#2497 Fafef 2011 Banamex	307.59	0.00	0.00	307.59
'2117-0011-4082-0000	#4082 Educ Media Sup 2011 Inverlat	23.87	0.00	0.00	23.87
'2117-0011-2013-0000	Cuentas de Programas 2013	960.78	0.00	0.00	960.78
'2117-0011-6259-0000	#6259 EMS 2013 Scotiaback	960.78	0.00	0.00	960.78
'2117-0011-2015-0000	Cuentas de Programas 2015	118.56	0.00	0.00	118.56

Cuenta Pública 2020

Notas a los Estados Financieros

Al 29 de Febrero de 2020

(Pesos)

Ente Público: INSTITUTO PARA EL DESARROLLO Y CERTIFICACION DE LA INFRAESTRUCTURA FISICA EDUCATIVA Y ELECTRICA DE YUCATAN

'2117-0011-1547-0000	#1547 Proexoe 2015 ITS Valladolid Scotiabank	-0.01	0.00	0.00	-0.01
'2117-0011-9472-0000	#9472 65 Subsidios Para Contingencias Economicas	0.30	0.00	0.00	0.30
'2117-0011-9510-0000	#9510 Fondo Concursable EMS 2015 Scotiabank	118.27	0.00	0.00	118.27
'2117-0011-2016-0000	Cuentas de Programas 2016	333.96	0.00	0.00	333.96
'2117-0011-0119-0000	#0119 Rec Estatales 2016 Valladolid Scotiabank	0.01	0.00	0.00	0.01
'2117-0011-6115-0000	#6115 IDEFEY FAFEF 2016	333.95	0.00	0.00	333.95
'2117-0011-2018-0000	Cuentas de Programas 2018	-568.21	0.00	0.00	-568.21
'2117-0011-4381-0000	#4381 Rem Fam Basica 2018 Mant Emergente	-344.23	0.00	0.00	-344.23
'2117-0011-6990-0000	#6990 IDEFEY FAM Basica 2018	-223.98	0.00	0.00	-223.98
'2117-0011-2019-0000	Cuentas de Programas 2019	13,545.69	34,304.98	29,216.18	8,456.89
'2117-0011-1377-0000	#1377 Fam Superior 2019 Banamex	1,576.01	6,200.95	4,724.94	100.00
'2117-0011-1516-0000	#1516 Remanente FAM BASICA 2019 Santander	6,630.29	11,335.72	10,282.21	5,576.78
'2117-0011-3894-0000	#3894 Fam Basica 2019 Santander	3,893.37	14,551.68	13,438.42	2,780.11
'2117-0012-0000-0000	*Retenciones 5 al millar SECODAM	188,656.35	126,693.09	116,250.22	176,213.48
'2117-0012-1000-0000	Ret 5% Estatales	18,267.97	54,539.90	45,695.15	9,423.22
'2117-0012-2033-0000	#2033 ITM 2005 Inverlat	119.74	0.00	0.00	119.74
'2117-0012-3894-0000	#3894 Fam Basica 2019 Santander	7,159.54	36,379.29	33,588.60	4,368.85
'2117-0012-6259-0000	#6259 EMS 2013 Scotiaback	63.37	0.00	0.00	63.37
'2117-0012-8128-0000	#8128 Idefey Prog.Fortalecer 2008 HSBC	4,440.95	0.00	0.00	4,440.95
'2117-0012-9065-0000	#9065 Remanentes FAM 2017 Santander	430.31	0.00	0.00	430.31

Cuenta Pública 2020

Notas a los Estados Financieros

Al 29 de Febrero de 2020

(Pesos)

Ente Público: INSTITUTO PARA EL DESARROLLO Y CERTIFICACION DE LA INFRAESTRUCTURA FISICA EDUCATIVA Y ELECTRICA DE YUCATAN

'2117-0012-2000-0000	Ret 5% Federales		168,388.38	72,153.19	70,555.07		166,790.26
'2117-0012-0145-0000	#0145 Fafef 2009 BBVA		6,831.17	0.00	0.00		6,831.17
'2117-0012-0383-0000	#0383 Fafef 2008 BBVA Bancomer		19.86	0.00	0.00		19.86
'2117-0012-0971-0000	#0971 Fam Superior 2011 BBVA		8,126.24	0.00	0.00		8,126.24
'2117-0012-1516-0000	#1516 Remanente FAM BASICA 2019 Santander		16,575.83	48,405.46	48,058.32		16,228.69
'2117-0012-2074-0000	#2074 ITS Valladolid 2010 Banamex		91.05	0.00	0.00		91.05
'2117-0012-2076-0000	#2076 Fafef 2007 Inverlat		788.16	0.00	0.00		788.16
'2117-0012-2321-0000	#2321 IDEFEY Fam Potenciado 2015 Santander		-10,808.30	20,864.41	20,864.41		-10,808.30
'2117-0012-4008-0000	#4008 PAOE-SEP 2012 Banorte		701.66	0.00	0.00		701.66
'2117-0012-4082-0000	#4082 Educ Media Sup 2011 Inverlat		59.68	0.00	0.00		59.68
'2117-0012-4732-0000	#4732 ITA de Conkal 2009		34,403.04	0.00	0.00		34,403.04
'2117-0012-6990-0000	#6990 IDEFEY FAM Basica 2018		10,794.37	0.00	0.00		10,794.37
'2117-0012-7635-0000	#7635 Fam Basica 2007 Inverlat		42.99	0.00	0.00		42.99
'2117-0012-7643-0000	#7643 Educación Media Superior 2007 Inverla		3,596.43	0.00	0.00		3,596.43
'2117-0012-7678-0000	#7678 Fam Sup 2008 Inverlat		9,069.95	0.00	0.00		9,069.95
'2117-0012-7694-0000	#7694 Fafef 2008 Inverlat		136.60	0.00	0.00		136.60
'2117-0012-7884-0000	#7884 Sep UTM 2010 Santander		1,428.29	0.00	0.00		1,428.29
'2117-0012-8151-0000	#8151 Idefey Fam Basica 2008 HSBC		1,584.82	0.00	0.00		1,584.82
'2117-0012-8259-0000	#8259 FAM Basica 2010 Inverlat		668.14	0.00	0.00		668.14
'2117-0012-8705-0000	#8705 Fam Superior 2008 Brmex		136.02	0.00	0.00		136.02

Cuenta Pública 2020

Notas a los Estados Financieros

Al 29 de Febrero de 2020

(Pesos)

Ente Público: INSTITUTO PARA EL DESARROLLO Y CERTIFICACION DE LA INFRAESTRUCTURA FISICA EDUCATIVA Y ELECTRICA DE YUCATAN

'2117-0012-9312-0000	#9312 Uno Fam Superior 2010 BBVA	3,824.67	0.00	0.00	3,824.67
'2117-0012-9440-0000	#9440 Fam Basica 2016 Santander	1,060.90	0.00	0.00	1,060.90
'2117-0012-9711-0000	#9711 Fortal de la Gestión Escolar 2010 Inverlat	77,650.45	0.00	0.00	77,650.45
'2117-0012-9981-0000	#9981 FAM Basica 2017 Santander	355.38	0.00	0.00	355.38
'2119-0000-0000-0000	Otras Ctas por Pagar a Corto Plazo	665,520.37	34,894.31	17,617.76	648,243.82
'2119-0001-0000-0000	Laura Amanda Briceño Tun	2,250.38	2,250.38	1,125.19	1,125.19
'2119-0015-0000-0000	Impulsora MTP S.A.P. de C.V SOFOM	8,702.00	12,072.00	6,036.00	2,666.00
'2119-0045-0000-0000	CMIC #2321 IDEFEY Fam Potenciado 2015	643,499.09	0.00	5.69	643,504.78
'2119-0048-0000-0000	Amanda Guadalupe Briceño Pech	2,400.00	2,400.00	1,200.00	1,200.00
'2119-0050-0000-0000	Guillermo Julian Braga Canto	6,152.91	13,140.69	6,735.26	-252.52
'2119-0052-0000-0000	Francisco Javier Poot Peet	0.37	0.00	0.00	0.37

II) NOTAS AL ESTADO DE ACTIVIDADES

Ingresos de Gestión

1. y 2. Los Ingresos por presupuesto obtenidos al 29 de Febrero de 2020 ascienden a la cantidad de \$216,052.13 , integrados de la siguiente manera:

Cuenta	Nombre	Saldos Iniciales			Saldos Actuales		
		Deudor	Acreedor	Cargos	Abonos	Deudor	Acreedor
'4100-0000-0000-0000	INGRESOS DE GESTION		140,195.35	0.00	75,856.78		216,052.13

Cuenta Pública 2020

Notas a los Estados Financieros

Al 29 de Febrero de 2020

(Pesos)

Ente Público: INSTITUTO PARA EL DESARROLLO Y CERTIFICACION DE LA INFRAESTRUCTURA FISICA EDUCATIVA Y ELECTRICA DE YUCATAN

'4150-0000-0000-0000	Productos de Tipo Corriente	140,195.35	0.00	75,856.78	216,052.13
'4151-0000-0000-0000	Productos	140,195.35	0.00	75,856.78	216,052.13
'4151-1000-0000-0000	Ingresos por intereses	140,195.35	0.00	75,856.78	216,052.13
'4151-1000-0323-0000	#0323 Participaciones Federales 2019	175.72	0.00	0.34	176.06
'4151-1000-0870-0000	#08705 IDEFEY Gtos de Sup Fam Potenciado 2015	7.54	0.00	0.13	7.67
'4151-1000-1166-0000	#1166 fam Media Superior 2019	7,869.24	0.00	4,597.73	12,466.97
'4151-1000-1174-0000	#1174 Pacten 2019	870.72	0.00	799.42	1,670.14
'4151-1000-1216-0000	#1216 Esc de Tiempo Completo 2019 Bmx	1,524.80	0.00	64.07	1,588.87
'4151-1000-1377-0000	#1377 Fam Superior 2019	23,797.32	0.00	12,344.78	36,142.10
'4151-1000-1516-0000	#1516 Remanentes Fam Basica 2019	89,992.77	0.00	45,973.26	135,966.03
'4151-1000-1815-0000	#1815 Gtos Sup x Mito Emergente	2.21	0.00	2.29	4.50
'4151-1000-1882-0000	#1882 Recursos de Años Anteriores	1,844.56	0.00	1,693.51	3,538.07
'4151-1000-1905-0000	#1905 Expansion de la Educ Inicial	4,541.75	0.00	1,744.78	6,286.53
'4151-1000-2025-0000	#2025 Gasto Corriente 2009 Inveriat	0.86	0.00	0.81	1.67
'4151-1000-3201-0000	#3201 Instalación de Juegos Infantiles	57.55	0.00	16.75	74.30
'4151-1000-3894-0000	#3894 Fam Basica 2019	979.11	0.00	1,096.61	2,075.72
'4151-1000-4661-0000	#4661 Fise 2019	0.00	0.00	9.66	9.66
'4151-1000-5703-0000	#5703 Gasto Corriente 2009 Santander	6.21	0.00	1.93	8.14
'4151-1000-6051-0000	#6051 Mito Emer Expansion Educ Inic 2019 Bmx	1,536.63	0.00	1,410.80	2,947.43
'4151-1000-6078-0000	#6078 Participaciones Federales 2020	1,786.53	0.00	4,379.36	6,165.89

Cuenta Pública 2020

Notas a los Estados Financieros

Al 29 de Febrero de 2020

(Pesos)

Ente Público: INSTITUTO PARA EL DESARROLLO Y CERTIFICACION DE LA INFRAESTRUCTURA FISICA EDUCATIVA Y ELECTRICA DE YUCATAN

'4151-1000-8196-0000	#6196 Remanente Fam Superior 2019	2,470.18	0.00	1,241.93	3,712.11
'4151-1000-7074-0000	#7074 Participaciones 2019 Mtto Emerg Bmx	481.82	0.00	9.22	491.04
'4151-1000-8756-0000	#8756 Gto Corriente Bmx	2,249.83	0.00	469.40	2,719.23

Otros Ingresos y Beneficios:

- El rubro de Otros Ingresos obtenidos se informan los montos totales al 29 de Febrero de 2020 es la cantidad de \$ 203,145.37

Cuenta	Nombre	Saldo Inicial		Cargos	Abonos	Saldo Actual	
		Deudor	Acreedor			Deudor	Acreedor
'4300-0000-0000-0000	OTROS INGRESOS		107,335.66	26,872.96	122,682.67		203,145.37
'4340-0000-0000-0000	Otros Ingresos		107,335.66	26,872.96	122,682.67		203,145.37

Gastos y Otras Pérdidas:

- En el periodo el presupuesto ejercido es por \$ 4, 606,920.45 , Se hace observancia conforme a lo establecido en las Reglas de Valuación del patrimonio respecto del traspaso de las obras transferibles, correspondientes a la ejecución de los recursos correspondientes al presente ejercicio fiscal.

Cuenta	Nombre	Saldo Inicial		Cargos	Abonos	Saldo Actual	
		Deudor	Acreedor			Deudor	Acreedor

Cuenta Pública 2020

Notas a los Estados Financieros

Al 29 de Febrero de 2020

(Pasos)

Ente Público: INSTITUTO PARA EL DESARROLLO Y CERTIFICACION DE LA INFRAESTRUCTURA FISICA EDUCATIVA Y ELECTRICA DE YUCATAN

'5000-0000-0000-0000	GASTOS Y OTRAS PERDIDAS	2,443,503.07		2,163,417.38	0.00	4,606,920.45	
'5100-0000-0000-0000	GASTOS DE FUNCIONAMIENTO	2,443,503.07		2,163,417.38	0.00	4,606,920.45	

II) NOTAS AL ESTADO DE VARIACIÓN EN LA HACIENDA PÚBLICA

1 y 2. Variaciones en la Hacienda pública entre las fechas de inicio y cierre del periodo.

Cuenta	Nombre	Saldo Iniciales				Saldo Actuales	
		Deudor	Acreedor	Cargos	Abonos	Deudor	Acreedor
'3000-0000-0000-0000	HACIENDA PUBLICA / PATRIMONIO		19,985,784.06	0.00	0.00		19,985,784.06
'3100-0000-0000-0000	Patrimonio Contribuido		12,006,941.49	0.00	0.00		12,006,941.49
'3220-0000-0000-0000	Resultados de Ejercicios Anteriores		40,706,468.45	0.00	0.00		40,706,468.45
'3270-0057-0000-0000	Rectificacion Ejercicios Anteriores		-	0.00	0.00		-
'3272-0000-0000-0000	Cambios por Errores Contables		38,501,620.56	0.00	0.00		38,501,620.56
			5,773,994.68	0.00	0.00		5,773,994.68

IV) NOTAS AL ESTADO DE FLUJOS DE EFECTIVO

Efectivo y equivalentes

1. El análisis de los saldos inicial y final que figuran en la última parte del Estado de Flujo de Efectivo en la cuenta de efectivo y equivalentes es como sigue:

Cuenta Pública 2020

Notas a los Estados Financieros

Al 29 de Febrero de 2020

(Pesos)

Ente Público: INSTITUTO PARA EL DESARROLLO Y CERTIFICACION DE LA INFRAESTRUCTURA FISICA EDUCATIVA Y ELECTRICA DE YUCATAN

	2019	2020
Efectivo en Bancos - Tesorería	105,773,361.95	24,556,201.17
Efectivo en Bancos- Dependencias	0.00	0.00
Inversiones temporales (hasta 3 meses)	0.00	0.00
Fondos con afectación específica	0.00	0.00
Depósitos de fondos de terceros y otros	0.00	0.00
Total de Efectivo y Equivalentes	105,773,361.95	88,748,740.89

2. En el periodo presentado no se adquirieron bienes muebles e inmuebles.

3. Conciliación de los Flujos de Efectivo Netos de las Actividades de Operación y la cuenta de Ahorro/Desahorro antes de Rubros Extraordinarios. A continuación se presenta la conciliación:

	2019	2020
Ahorro/Desahorro antes de rubros Extraordinarios	-11,892,019.83	-8,903,630.82
Movimientos de partidas (o rubros) que no afectan al efectivo.	0	0
Depreciación		
Amortización		
Incrementos en las provisiones		

Cuenta Pública 2020

Notas a los Estados Financieros

Al 29 de Febrero de 2020

(Pesos)

Ente Público: INSTITUTO PARA EL DESARROLLO Y CERTIFICACION DE LA INFRAESTRUCTURA FISICA EDUCATIVA Y ELECTRICA DE YUCATAN

Incremento en inversiones producido por revaluación		
Ganancia/pérdida en venta de propiedad, planta y equipo		
Incremento en cuentas por cobrar		
Partidas extraordinarias		

V) CONCILIACIÓN ENTRE LOS INGRESOS PRESUPUESTARIOS Y CONTABLES, ASÍ COMO ENTRE LOS EGRESOS PRESUPUESTARIOS Y LOS GASTOS CONTABLES

- Conciliación entre los Ingresos Presupuestarios y Contables. Se presenta la conciliación entre los ingresos Presupuestarios y Contables del mes Febrero 2020.

Cuenta Pública 2020		
Instituto para el Desarrollo y Certificación de la Infraestructura Física Educativa y Eléctrica de Yucatán		
Conciliación entre los Ingresos Presupuestarios y Contables		
Correspondiente del 01 Enero al 29 Febrero 2020		
(Cifras en pesos)		
1. Ingresos Presupuestarios		5,924,274.50
2. Más ingresos contables no presupuestarios		-
Incremento por variación de inventarios		

Cuenta Pública 2020

Notas a los Estados Financieros

Al 29 de Febrero de 2020

(Pesos)

Ente Público: INSTITUTO PARA EL DESARROLLO Y CERTIFICACION DE LA INFRAESTRUCTURA FISICA EDUCATIVA Y ELECTRICA DE YUCATAN

Disminución del exceso de estimaciones por pérdida o deterioro u obsolescencia	
Disminución del exceso de provisiones	
Otros ingresos y beneficios varios	
Otros ingresos contables no presupuestarios	

3. Menos ingresos presupuestarios no contables		-
Productos de capital		
Aprovechamientos capital		
Ingresos derivados de financiamientos		
Otros Ingresos presupuestarios no contables		

4. Ingresos Contables (4 = 1 + 2 + 3)

5,924,274.60

• Conciliación entre los Egresos Presupuestarios y los Gastos Contables.
Se presenta la conciliación entre los Egresos Presupuestarios y los Gastos Contables del mes de Febrero 2020.

Cuenta Pública 2020

Notas a los Estados Financieros

Al 29 de Febrero de 2020

(Pesos)

Ente Público: INSTITUTO PARA EL DESARROLLO Y CERTIFICACION DE LA INFRAESTRUCTURA FISICA EDUCATIVA Y ELECTRICA DE YUCATAN

Instituto para el Desarrollo y Certificación de la Infraestructura Física Educativa y Eléctrica de Yucatán Conciliación entre los Egresos Presupuestarios y los Gastos Contables Correspondiente del 01 Enero al 29 Febrero 2020		
1. Total de egresos (presupuestarios)		\$ 42,965,223.68

2. Menos egresos presupuestarios no contables		\$ 38,358,303.23
Mobiliario y equipo de administración	\$ -	
Mobiliario y equipo educacional y recreativo	\$ -	
Equipo e instrumental médico y de laboratorio	\$ -	
Vehículos y equipo de transporte	\$ -	
Equipo de defensa y seguridad	\$ -	
Maquinaria, otros equipos y herramientas	\$ -	
Activos biológicos	\$ -	
Bienes inmuebles	\$ -	
Activos intangibles	\$ -	
Obra pública en bienes propios	\$ -	
Acciones y participaciones de capital	\$ -	
Compra de títulos y valores	\$ -	
Inversiones en fideicomisos, mandatos y otros análogos	\$ -	

Cuenta Pública 2020

Notas a los Estados Financieros

Al 29 de Febrero de 2020

(Pesos)

Ente Público: INSTITUTO PARA EL DESARROLLO Y CERTIFICACION DE LA INFRAESTRUCTURA FISICA EDUCATIVA Y ELECTRICA DE YUCATAN

Provisiones para contingencias y otras erogaciones especiales	\$	-
Amortización de la deuda pública	\$	-
Adeudos de ejercicios fiscales anteriores (ADEFAS)	\$	-
Otros Egresos Presupuestales No Contables	\$	38,358,303.23

3. Más gastos contables no presupuestales		\$ 10,220,984.87
Estimaciones, depreciaciones, deterioros, obsolescencia y amortizaciones	\$	107,126.28
Provisiones	\$	-
Disminución de inventarios	\$	-
Aumento por insuficiencia de estimaciones por pérdida o deterioro u obsolescencia	\$	-
Aumento por insuficiencia de provisiones	\$	-
Otros Gastos	\$	8.12
Otros Gastos Contables No Presupuestales	\$	10,113,850.47

4. Total de Gasto Contable (4 = 1 + 2 + 3)

\$ 14,827,905.32

Cuenta Pública 2020

Notas a los Estados Financieros

Al 29 de Febrero de 2020

(Pesos)

Ente Público: INSTITUTO PARA EL DESARROLLO Y CERTIFICACION DE LA INFRAESTRUCTURA FISICA EDUCATIVA Y ELECTRICA DE YUCATAN

b) NOTAS DE MEMORIA (CUENTAS DE ORDEN)

Las cuentas de orden que se utilizan en la entidad, son para registrar movimientos de valores que no afectan o modifican el balance del ente, su incorporación en libros es necesaria con fines de recordatorio contable, de control y en general sobre los aspectos administrativos, o bien para consignar sus derechos o responsabilidades contingentes que puedan o no presentarse en el futuro. Las cuentas que se manejan en la entidad son las siguientes:

Cuentas de Orden Presupuestarias:

Se informa, de manera agrupada las cuentas de orden presupuestario:

Presupuestarias

Cuenta de ingresos

8100-0000-0000-0000	Ley de Ingresos
8110-0000-0000-0000	Ley de Ingresos Estimada
8120-0000-0000-0000	Ley de Ingresos por Ejecutar
8130-0000-0000-0000	Modificaciones a la Ley de Ingresos Estimada
8140-0000-0000-0000	Ley de Ingresos Devengada
8150-0000-0000-0000	Ley de Ingresos Recaudada

Cuenta Pública 2020

Notas a los Estados Financieros

Al 29 de Febrero de 2020

(Pesos)

Ente Público: INSTITUTO PARA EL DESARROLLO Y CERTIFICACION DE LA INFRAESTRUCTURA FISICA EDUCATIVA Y ELECTRICA DE YUCATAN

A cada cuenta 4000, le corresponde una cuenta CRI: Cuenta por Rubro de Ingresos.

Cuenta de egresos

8200-0000-0000-0000	Presupuesto de Egresos
8210-0000-0000-0000	Presupuesto de Egresos Aprobado
8220-0000-0000-0000	Presupuesto de Egresos por Ejercer
8230-0000-0000-0000	Modificaciones al Presupuesto de Egresos Aprobado
8240-0000-0000-0000	Presupuesto de Egresos Comprometido
8250-0000-0000-0000	Presupuesto de Egresos Devengado
8260-0000-0000-0000	Presupuesto de Egresos Ejercido
8270-0000-0000-0000	Presupuesto de Egresos Pagado

c) NOTAS DE GESTIÓN ADMINISTRATIVA

1. Introducción

Los Estados Financieros del Instituto para el Desarrollo y Certificación de la infraestructura Física Educativa Y Eléctrica de Yucatán, proveen de información financiera a los principales usuarios de la misma, como son: La Secretaría de Administración y Finanzas, el Congreso del Estado y los ciudadanos.

El objetivo del presente documento es la revelación del contexto y de los aspectos económicos-financieros más relevantes que influyeron en las decisiones del período y que fueron considerados en la elaboración de los estados financieros para mayor comprensión de los mismos y sus particulares.

Cuenta Pública 2020

Notas a los Estados Financieros

Al 29 de Febrero de 2020

(Pesos)

Ente Público: INSTITUTO PARA EL DESARROLLO Y CERTIFICACION DE LA INFRAESTRUCTURA FISICA EDUCATIVA Y ELECTRICA DE YUCATAN

De esta manera se informa y explica la respuesta del gobierno a las condiciones relacionadas con la información financiera de cada periodo de gestión; además, de exponer aquellas políticas que podrían afectar la toma de decisiones en periodos posteriores.

2. Panorama Económico y Financiero

Las principales condiciones económico- financieras bajo las cuales La Junta estuvo operando y que influyeron en la toma de decisiones de la administración tanto a nivel local como federal has sido austeras en el sentido que la entidad ha podido ejercer recursos para construir, equipar, dar mantenimiento, preventivo o emergente, supervisar, certificar, rehabilitar, reforzar, reconstruir y habilitar inmuebles e instalaciones destinados al servicio de la educación, conforme a las propuestas que le dirijan la Secretaría de Educación, las instituciones educativas de todos los niveles, los municipios y los particulares; así como planear, programar, presupuestar, ejecutar, modernizar, conservar y dar mantenimiento a la infraestructura eléctrica y recreativa en el estado, conforme a los programas convenidos.

3. Autorización e Historia

A y b. El Instituto para el Desarrollo y Certificación de la Infraestructura Física Educativa de Yucatán es un Organismo Público Descentralizado del Gobierno del Estado, con personalidad jurídica y patrimonios propios tal como se indica en el Decreto de su creación número 142 de fecha 1 de diciembre de 2008, mismo que entra en vigor a partir del 1 de enero de 2009 , señalando en el artículo Transitorio Noveno que: " Los bienes muebles , los inmuebles, y los recursos humanos y financieros con que actualmente cuenta el Instituto para la Construcción, Equipamiento, Mantenimiento y Rehabilitación de Escuelas del Estado de Yucatán (ICEMAREY), pasaran a formar parte, para todos los efectos a que hubiere lugar, del patrimonio del Instituto para el Desarrollo y Certificación de la Infraestructura Física Educativa de Yucatán(IDEFEY)".

Que el 12 de junio de 2015 fue expedido el Decreto 283/2015 por el que se regula el Instituto para el Desarrollo y Certificación de la Infraestructura Física Educativa de Yucatán, como un organismo público descentralizado de la Administración Pública estatal, con personalidad jurídica y patrimonio propios, cuyo objeto fue la construcción, equipamiento, mantenimiento, supervisión, certificación, rehabilitación, refuerzo,

Cuenta Pública 2020

Notas a los Estados Financieros

Al 29 de Febrero de 2020

(Pesos)

Ente Público: INSTITUTO PARA EL DESARROLLO Y CERTIFICACION DE LA INFRAESTRUCTURA FISICA EDUCATIVA Y ELECTRICA DE YUCATAN

reconstrucción y habilitación de inmuebles e instalaciones destinados al servicio de la educación, de acuerdo con las propuestas que le dirijan la Secretaría de Educación, las instituciones educativas de todos los niveles, los municipios y los particulares.

El 3 de julio de 2019 mediante el Decreto 86/2019 se modificó el Decreto 283/2015 por el que se regula el Instituto para el Desarrollo y Certificación de la Infraestructura Física Educativa de Yucatán, a fin de atribuirle nuevas facultades, específicamente en materia de desarrollo de infraestructura eléctrica, conforme a los convenios que para tal efecto que suscriban con las autoridades competentes, modificando además, consecuentemente, el nombre del órgano, de manera que pasó a denominarse Instituto para el Desarrollo y Certificación de la Infraestructura Física Educativa y Eléctrica de Yucatán.

4. Organización y Objeto Social

El Instituto es un organismo público descentralizado de la Administración Pública estatal, con personalidad jurídica y patrimonio propios, que tiene por objeto construir, equipar, dar mantenimiento, preventivo o emergente, supervisar, certificar, rehabilitar, reforzar, reconstruir y habilitar inmuebles e instalaciones destinados al servicio de la educación, conforme a las propuestas que le dirijan la Secretaría de Educación, las instituciones educativas de todos los niveles, los municipios y los particulares; así como planear, programar, presupuestar, ejecutar, modernizar, conservar y dar mantenimiento a la infraestructura eléctrica y recreativa en el estado, conforme a los programas convenidos.

5. Bases de Preparación de los Estados Financieros

- a) Los Estados Financieros Contables se encuentran expresados en Moneda Nacional y se elaboran de acuerdo a las disposiciones de la Ley General de Contabilidad Gubernamental que entra en vigor a partir del 1 de enero de 2018 a sí como todos los documentos complementarios emitidos por EL CONAC, utilizando el programa CONTPAQ.
- b) Los Estados Financieros han sido preparados en cumplimiento y de conformidad con la Ley General de Contabilidad Gubernamental publicada en el Diario Oficial de la Federación del 31 de Diciembre de 2008 y los documentos publicados por el CONAC, los cuales tienen como propósito establecer la obligatoriedad de

Cuenta Pública 2020

Notas a los Estados Financieros

Al 29 de Febrero de 2020

(Pesos)

Ente Público: INSTITUTO PARA EL DESARROLLO Y CERTIFICACION DE LA INFRAESTRUCTURA FISICA EDUCATIVA Y ELECTRICA DE YUCATAN

los criterios generales que rigen la armonización de la presupuestación de la contabilidad gubernamental y la emisión de información financiera de los entes públicos.

Lo anterior para efecto de suministrar información acerca de la situación financiera, los resultados de gestión los flujos de efectivo acontecidos y sobre el ejercicio de la Ley de Ingresos y del Presupuesto de Egresos.

- c) Postulados básicos de la contabilidad gubernamental aprobado por la CONAC y publicados en el diario oficial del Estado para su difusión.
- a) Sustancia Económica
- b) Entes Públicos
- c) Existencia Permanente
- d) Revelación Suficiente
- e) Importancia Relativa
- f) Registro e Integración Presupuestaria
- g) Consolidación de la Información Financiera
- h) Devengación Contable
- i) Valuación
- j) Dualidad Económica
- k) Consistencia

d) Normatividad Supletoria: ya que la entidad emitida por la CONAC, la entidad no ha requerido aplicar la normatividad supletoria en materia de contabilidad gubernamental.

e) Instituto para el Desarrollo y Certificación de la Infraestructura Física Educativa y Eléctrica de Yucatán, realiza el registro del gasto devengado en el momento contable, para reconocer una obligación de pago a favor de terceros para la percepción de bienes, servicios y obra pública contratados.

6. Políticas de Contabilidad Significativas

Cuenta Pública 2020

Notas a los Estados Financieros

Al 29 de Febrero de 2020

(Pesos)

Ente Público: INSTITUTO PARA EL DESARROLLO Y CERTIFICACIÓN DE LA INFRAESTRUCTURA FÍSICA EDUCATIVA Y ELÉCTRICA DE YUCATÁN

Los estados financieros que se acompañan fueron preparados de conformidad con disposiciones en materia de información financiera establecidas en la Ley General de Contabilidad Gubernamental, en los Postulados Básicos de Contabilidad Gubernamental, en las Normas Generales y Específicas de Información Financiera Gubernamental para el Sector Paraestatal emitidas por la Unidad de Contabilidad Gubernamental e Informes sobre la Gestión Pública (UGG) de la Secretaría de Hacienda y Crédito Público (SHCP) y en las Normas de Información Financiera emitidas por el Consejo Mexicano de Normas de Información Financiera, A.C., que son aplicadas de manera supletoria. A continuación se resumen las políticas de información financiera más importantes utilizadas por la Junta para la preparación de sus estados financieros:

La Entidad está obligada a dar cumplimiento a lo establecido en la Ley de Presupuesto y Contabilidad Gubernamental del Estado de Yucatán, por lo tanto procura cumplir con lo establecido en su artículo 148, lo cual señala que la contabilidad gubernamental de los Ejecutores del Gasto se sujetará a las disposiciones de esta Ley, su Reglamento y La Ley General, para lo cual se observan los criterios generales de armonización contables que se emitan, así como las normas y lineamientos para la generación de información financiera.

La Entidad es dependiente del Gobierno del Estado de Yucatán, por lo que su administración se apega a las leyes y otras reglamentaciones establecidas por el gobierno del estado, por tanto, las políticas, procedimientos y registros contables, son preparados de acuerdo a los requerimientos de contabilidad y de sus estados financieros establecidos en la Ley de Presupuesto y Contabilidad Gubernamental del Estado de Yucatán.

Los estados financieros que se acompañan fueron preparados de conformidad a reglas particulares de información, a requerimientos de las leyes y reglamentos que aplican a la Entidad emitidos por el Gobierno del Estado de Yucatán. Los estados financieros que se requieren, y que se establecen en la Ley de Presupuesto y Contabilidad Gubernamental del Estado de Yucatán son: el estado de situación financiera, el estado de ingresos y egresos, el estado de origen y aplicación de recursos, el estado de movimientos en el patrimonio, y el comparativo del presupuesto y ejercido real.

Cuenta Pública 2020

Notas a los Estados Financieros

Al 29 de Febrero de 2020

(Pesos)

Ente Público: INSTITUTO PARA EL DESARROLLO Y CERTIFICACION DE LA INFRAESTRUCTURA FISICA EDUCATIVA Y ELECTRICA DE YUCATAN

Cuando se utilizan en notas a los estados financieros los términos "las cifras del año actual" se refiere a 2020, el año o fecha que se informa y "del año anterior" se refiere a 2019, el año o fecha con el que se compara.

Derivado de lo anterior, el instituto está en proceso con la planeación para detectar las necesidades informáticas, capacitación del personal responsable de procesar y emitir la información señalada, así como cumplir con la Ley General de Contabilidad Gubernamental del Estado de Yucatán (DOG 31 de diciembre de 2010), así como la Ley de Fiscalización de la Cuenta Pública del Estado de Yucatán.

A continuación se resumen las políticas de información financiera más importantes utilizadas por la entidad:

- a) Los Estados Financieros del Instituto para el Desarrollo y Certificación de la Infraestructura Física Educativa y Eléctrica de Yucatán no realiza la actualización de los Activos, Pasivos y Patrimonio.
- b) El Instituto para el Desarrollo y Certificación de la Infraestructura Física Educativa y Eléctrica de Yucatán, no realizó operaciones en el extranjero.
- c) El Instituto para el Desarrollo y Certificación de la Infraestructura Física Educativa y Eléctrica de Yucatán, No se tienen inversiones en acciones de compañías subsidiarias y asociadas
- d) El Instituto para el Desarrollo y Certificación de la Infraestructura Física Educativa y Eléctrica de Yucatán, no cuentan con inventarios de mercancías para venta.
- e) Los pagos basados en antigüedad a que pueden tener derechos los empleados en caso de retiro voluntario, separación o muerte, de acuerdo a las condiciones generales de trabajo. se registran como egresos en el año que se vuelven exigibles y se pagan. Las obligaciones por jubilaciones y pensiones están a cargo del INSTITUTO DE SEGURIDAD SOCIAL PARA LOS TRABAJADORES DEL ESTADO DE YUCATÁN.
- g) Los Estados financieros no presentan registros de reservas.

Cuenta Pública 2020

Notas a los Estados Financieros

Al 29 de Febrero de 2020

(Pesos)

Ente Público: INSTITUTO PARA EL DESARROLLO Y CERTIFICACION DE LA INFRAESTRUCTURA FISICA EDUCATIVA Y ELECTRICA DE YUCATAN

7. Posición en Moneda Extranjera y Protección por Riesgo Cambiario

No aplica.

8. Reporte Analítico del Activo

Las tasas de depreciación se utilizan las recomendadas por la "Guía de vida útil estimada y porcentajes de depreciación" para la aplicación de la Ley General de Contabilidad Gubernamental, aprobado por el Consejo Nacional de Armonización Contable de fecha 31 de julio de 2012. El mobiliario y equipo de administración, Maquinaria, otros equipos y herramientas, se deprecia a un 10%. El equipo de cómputo y de Tecnologías de la Información a un 33.3%. Equipo de Transporte a un 20% y los Intangibles se amortizan a una tasa del 33.3%.

9. Fideicomisos, Mandatos y Análogos

No Aplica.

10. Reporte de la Recaudación

No Aplica.

11. Información sobre la Deuda y el Reporte Analítico de la Deuda

No Aplica.

12. Calificaciones otorgadas

No Aplica.

13. Proceso de Mejora

A y b. El Instituto ha implementado procesos de mejora continua en cada una de las direcciones que conforman su estructura orgánica, para efecto de dar cumplimiento en tiempo y en estricto apego a lo señalado por la normatividad vigente, mediante la capacitación al personal, reestructura en los flujos de información, sistemas, mayores controles de verificación en toda la documentación que soporta cada una de las obras, que como organismo ejecutor efectúa. Cabe señalar que en la elaboración de los Estados Financieros, se han realizado adecuaciones

Cuenta Pública 2020

Notas a los Estados Financieros

Al 29 de Febrero de 2020

(Pesos)

Ente Público: INSTITUTO PARA EL DESARROLLO Y CERTIFICACION DE LA INFRAESTRUCTURA FISICA EDUCATIVA Y ELECTRICA DE YUCATAN

para identificar con mayor claridad los conceptos que los conforman, a efecto de que cada vez se cuente con una mejor clasificación y estemos en condiciones de cumplir con la normatividad señalada por el CONAC.

14. Información por Segmentos

No Aplica.

15. Eventos Posteriores al Cierre

No existen hechos ocurridos con posterioridad a la elaboración de los estados financieros que le afecten económicamente y que no se conocían a la fecha de cierre.

16. Partes Relacionadas

No existen partes relacionadas que pudieran ejercer influencia significativa sobre la toma de decisiones financieras y operativas.

17. Responsabilidad Sobre la Presentación Razonable de la Información Contable.



C. Luis Jorge Montalvo Duarte
Director General



C.P. Francisco Javier Aguilar Uc
Director de Administración



C.P. Karen Eunice Morales Andrade
Jefe de Contabilidad y

Bajo protesta de decir la verdad declaramos que los Estados Financieros y sus notas son razonablemente correctos y responsabilidad del emisor.

Cuenta Pública 2020
Relación de Esquemas Bursátiles y de Coberturas Financieras
Al 29 de Febrero de 2020

Ente Público: INSTITUTO PARA EL DESARROLLO Y CERTIFICACIÓN DE LA INFRAESTRUCTURA FÍSICA EDUCATIVA Y ELECTRICA DE YUCATÁN

« NO APLICA »

Bajo protesta de decir la verdad declaramos que los Estados Financieros y sus notas son razonablemente correctos y responsabilidad del emisor.



C. Luis Jorge Montalvo Duarte
Director General



C.P. Francisco Javier Aguilar Uc
Director de Administración



C.P. Karen Eunice Morales Andrade
Jefe de Contabilidad y Administración

INSTITUTO PARA EL DESARROLLO Y CERTIFICACIÓN DE LA INFRAESTRUCTURA FÍSICA EDUCATIVA Y ELÉCTRICA DE YUCATÁN


Estado de Situación Financiera Detallado - LDF
 Al 31 de Diciembre de 2019 y al 29 de Febrero de 2020 (6)
 (PESOS)

Concepto (c)	29 de Febrero de 2020	31 de Dic de 2019	Concepto (c)	29 de Febrero de 2020	31 de Dic de 2019
ACTIVO			PASIVO		
Activo Circulante			Pasivo Circulante		
a. Efectivo y Equivalentes (a=a1+a2+a3+a4+a5+a6+a7)	\$ 24,596,201.17	\$ 105,773,361.95	a. Cuentas por Pagar a Corto Plazo (a=a1+a2+a3+a4+a5+a6+a7+a8+a9)	\$ 11,100,054.44	\$ 8,104,692.98
a1) Efectivo	\$ 18,000.00	\$ 18,000.00	a1) Servicios Personales por Pagar a Corto Plazo	\$ 825.32	\$ -
a2) Bancos/Tesorería	\$ 21,682,059.71	\$ 99,484,611.27	a2) Proveedores por Pagar a Corto Plazo	\$ 5,348,752.57	\$ 2,419,779.46
a3) Bancos/Dependencias y Otros			a3) Contratistas por Obras Públicas por Pagar a Corto Plazo	\$ 3,513,528.24	\$ 3,596,617.48
a4) Inversiones Temporales (Hasta 3 meses)			a4) Participaciones y Aportaciones por Pagar a Corto Plazo		
a5) Fondos con Afectación Específica			a5) Transferencias Otorgadas por Pagar a Corto Plazo		
a6) Depósitos de Fondos de Terceros en Garantía y/o Administración	\$ 2,856,141.46	\$ 6,270,750.58	a6) Intereses, Comisiones y Otros Gastos de la Deuda Pública por Pagar a Corto Plazo		
a7) Otros Efectivos y Equivalentes			a7) Retenciones y Contribuciones por Pagar a Corto Plazo	\$ 1,590,355.13	\$ 1,444,855.25
b. Derechos a Recibir Efectivo o Equivalentes (b=b1+b2+b3+b4+b5+b6+b7)	\$ 431,780.05	\$ 175,206.54	a8) Devoluciones de la Ley de Ingresos por Pagar a Corto Plazo		
b1) Inversiones Financieras de Corto Plazo			a9) Otras Cuentas por Pagar a Corto Plazo	\$ 648,243.82	\$ 643,440.79
b2) Cuentas por Cobrar a Corto Plazo	\$ 481,785.00	\$ 175,010.00	b. Documentos por Pagar a Corto Plazo (b=b1+b2+b3)	\$ -	\$ -
b3) Deudores Diversos por Cobrar a Corto Plazo	\$ -	\$ -	b1) Documentos Comerciales por Pagar a Corto Plazo		
b4) Ingresos por Recuperar a Corto Plazo	\$ 5.95	\$ 196.54	b2) Documentos con Contratistas por Obras Públicas por Pagar a Corto Plazo		
b5) Deudores por Anticipos de la Tesorería a Corto Plazo			b3) Otros Documentos por Pagar a Corto Plazo		
b6) Préstamos Otorgados a Corto Plazo			c. Porción a Corto Plazo de la Deuda Pública a Largo Plazo (c=c1+c2)	\$ -	\$ -
b7) Otros Derechos a Recibir Efectivo o Equivalentes a Corto Plazo	\$ 3,112,421.59	\$ 3,158,214.87	c1) Porción a Corto Plazo de la Deuda Pública		
c. Derechos a Recibir Bienes o Servicios (c=c1+c2+c3+c4+c5)	\$ -	\$ 2,144,723.44	c2) Porción a Corto Plazo de Arrendamiento Financiero		
c1) Anticipo a Proveedores por Adquisición de Bienes y Prestación de Servicios a Corto Plazo			d. Títulos y Valores a Corto Plazo		
c2) Anticipo a Proveedores por Adquisición de Bienes Inmuebles y Muebles a Corto Plazo			e. Pasivos Diferidos a Corto Plazo (e=e1+e2+e3)	\$ -	\$ -
c3) Anticipo a Proveedores por Adquisición de Bienes Intangibles a Corto Plazo			e1) Ingresos Cobrados por Adelantado a Corto Plazo		
c4) Anticipo a Contratistas por Obras Públicas a Corto Plazo	\$ 3,112,421.59	\$ 1,013,491.43	e2) Intereses Cobrados por Adelantado a Corto Plazo		
c5) Otros Derechos a Recibir Bienes o Servicios a Corto Plazo			e3) Otros Pasivos Diferidos a Corto Plazo		
d. Inventarios (d=d1+d2+d3+d4+d5)	\$ -	\$ -	f. Fondos y Bienes de Terceros en Garantía y/o Administración a Corto Plazo	\$ 425,319,345.51	\$ 643,630,721.85
d1) Inventario de Mercancías para Venta			(f=f1+f2+f3+f4+f5+f6)		
d2) Inventario de Mercancías Terminadas			f1) Fondos en Garantía a Corto Plazo	\$ 425,319,345.51	\$ 643,630,721.85
d3) Inventario de Mercancías en Proceso de Elaboración			f2) Fondos en Administración a Corto Plazo		
d4) Inventario de Materias Primas, Materiales y Suministros para Producción			f3) Fondos Contingentes a Corto Plazo		
d5) Bienes en Tránsito			f4) Fondos de Fideicomisos, Mandatos y Contratos Análogos a Corto Plazo		
e. Almacenes	\$ 928,342.68	\$ 5,410,673.12	f5) Otros Fondos de Terceros en Garantía y/o Administración a Corto Plazo		
f. Estimación por Pérdida o Deterioro de Activos Circulantes (f=f1+f2)	\$ -	\$ -	f6) Valores y Bienes en Garantía a Corto Plazo		
f1) Estimación para Cuentas Incobrables por Derechos a Recibir Efectivo o Equivalentes			g. Provisiones a Corto Plazo (g=g1+g2+g3)	\$ -	\$ -
f2) Estimación por Deterioro de Inventarios			g1) Provisión para Demandas y Juicios a Corto Plazo		
g. Otros Activos Circulantes (g=g1+g2+g3+g4)	\$ 133,707,406.07	\$ 621,470,029.34	g2) Provisión para Contingencias a Corto Plazo		
g1) Valores en Garantía	\$ 199,122.74	\$ 199,122.74	g3) Otras Provisiones a Corto Plazo		
g2) Bienes en Garantía (excluye depósitos de fondos)			h. Otros Pasivos a Corto Plazo (h=h1+h2+h3)	\$ -	\$ -
g3) Bienes Derivados de Embargos, Decomisos, Aseguramientos y Dación en Pago	\$ 133,508,283.33	\$ 621,270,906.60	h1) Ingresos por Clasificar		
g4) Adquisición con Fondos de Terceros			h2) Recaudación por Participar		
IA. Total de Activos Circulantes (IA = a + b + c + d + e + f + g)	\$ 162,731,151.56	\$ 735,987,485.82	h3) Otros Pasivos Circulantes		
			IIA. Total de Pasivos Circulantes (IIA = a + b + c + d + e + f + g + h)	\$ 436,419,399.95	\$ 651,735,414.83

Activo No Circulante			Pasivo No Circulante		
a. Inversiones Financieras a Largo Plazo			a. Cuentas por Pagar a Largo Plazo		
b. Derechos a Recibir Efectivo o Equivalentes a Largo Plazo			b. Documentos por Pagar a Largo Plazo		
c. Bienes Inmuebles, Infraestructura y Construcciones en Proceso	\$ 282,421,985.38	\$ 221,220,558.85	c. Deuda Pública a Largo Plazo		
d. Bienes Muebles	\$ 5,255,409.79	\$ 5,305,494.19	d. Pasivos Diferidos a Largo Plazo		
e. Activos Intangibles	\$ 590,816.09	\$ 438,733.11	e. Fondos y Bienes de Terceros en Garantía y/o en Administración a Largo Plazo		
f. Depreciación, Deterioro y Amortización Acumulada de Bienes	-\$ 4,320,308.63	-\$ 3,495,434.28	f. Provisiones a Largo Plazo		
g. Activos Diferidos			II.B. Total de Pasivos No Circulantes (IIB = a + b + c + d + e + f)	\$ -	\$ -
h. Estimación por Pérdida o Deterioro de Activos no Circulantes			II. Total del Pasivo (II = IIA + IIB)	\$ 436,419,399.95	\$ 651,735,414.83
i. Otros Activos no Circulantes	\$ 822,699.00	\$ 15,443,276.01	HACIENDA PÚBLICA/PATRIMONIO		
IB. Total de Activos No Circulantes (IB = a + b + c + d + e + f + g + h + i)	\$ 284,770,401.63	\$ 238,912,627.88	IIIA. Hacienda Pública/Patrimonio Contribuido (IIIA = a + b + c)	\$ 12,006,941.49	\$ 12,006,941.49
I. Total del Activo (I = IA + IB)	\$ 447,501,553.19	\$ 974,900,113.70	a. Aportaciones	\$ 12,006,941.49	\$ 12,006,941.49
			b. Donaciones de Capital		
			c. Actualización de la Hacienda Pública/Patrimonio		
			IIIB. Hacienda Pública/Patrimonio Generado (IIIB = a + b + c + d + e)	-\$ 924,788.25	\$ 311,157,757.38
			a. Resultados del Ejercicio (Ahorro/ Desahorro)	-\$ 8,903,630.82	\$ 197,879,942.53
			b. Resultados de Ejercicios Anteriores	\$ 40,706,468.45	\$ 131,701,378.37
			c. Revalúos		
			d. Reservas		
			e. Rectificaciones de Resultados de Ejercicios Anteriores	-\$ 32,727,625.88	-\$ 18,423,568.52
			IIIC. Exceso o Insuficiencia en la Actualización de la Hacienda Pública/Patrimonio (IIIC=a-b)		
			a. Resultado por Posición Monetaria		
			b. Resultado por Tenencia de Activos no Monetarios		
			III. Total Hacienda Pública/Patrimonio (III = IIIA + IIIB + IIIC)	\$ 11,082,153.24	\$ 323,164,698.87
			IV. Total del Pasivo y Hacienda Pública/Patrimonio (IV = II + III)	\$ 447,501,553.19	\$ 974,900,113.70

Bajo protesta de decir la verdad declaramos que los Estados Financieros y sus notas son razonablemente correctos y responsabilidad del emisor.


C. Luis Jorge Mantalvo Duarte
Director General


CP. Francisco Javier Aguilar Uc
Director de Administración


CP. Karon Eupico Morales Andrade
Jefe de Contabilidad y Administración

INSTITUTO PARA EL DESARROLLO Y CERTIFICACIÓN DE LA INFRAESTRUCTURA FÍSICA EDUCATIVA Y ELECTRICA DE YUCATÁN

Informe Analítico de la Deuda Pública y Otros Pasivos - LDF


al 29 de Febrero 2020 (b)


(PESOS)

Denominación de la Deuda Pública y Otros Pasivos (c)	Saldo al 31 de Diciembre de 2018 (d)	Disposiciones del Periodo (e)	Amortizaciones del Periodo (f)	Revaluaciones, Reclasificaciones y Otros Ajustes (g)	Saldo Final del Periodo (h) h=d+e-f+g	Pago de Intereses del Periodo (i)	Pago de Comisiones y demás costos asociados durante el Periodo (j)
1. Deuda Pública (1=A+B)							
A. Corto Plazo (A=a1+a2+a3)							
a1) Instituciones de Crédito							
a2) Títulos y Valores							
a3) Arrendamientos Financieros							
B. Largo Plazo (B=b1+b2+b3)							
b1) Instituciones de Crédito							
b2) Títulos y Valores							
b3) Arrendamientos Financieros							
2. Otros Pasivos	457,326,281.84	0	0	0	436,419,399.95		
3. Total de la Deuda Pública y Otros Pasivos (3=1+2)	\$ 457,326,281.84				\$ 436,419,399.95		
4. Deuda Contingente 1 (informativo)							
A. Deuda Contingente 1							
B. Deuda Contingente 2							
C. Deuda Contingente XX							
5. Valor de Instrumentos Bono Cupón Cero 2 (Informativo)							
A. Instrumento Bono Cupón Cero 1							
B. Instrumento Bono Cupón Cero 2							
C. Instrumento Bono Cupón Cero XX							

Obligaciones a Corto Plazo (k)	Monto Contratado (l)	Plazo Pactado (m)	Tasa de Interés (n)	Comisiones y Costos Relacionados (o)	Tasa Efectiva (p)
6. Obligaciones a Corto Plazo (Informativo)					
A. Crédito 1					
B. Crédito 2					
C. Crédito XX					

Bajo protesta de decir la verdad declaramos que los Estados Financieros y sus notas son razonablemente correctos y responsabilidad del emisor.


C. Luis Jorge Montalvo Duarte
Director General


C.P. Francisco Javier Aguilar Uc
Director de Administración


C.P. Karen Eunice Morales Andrade
Jefe de Contabilidad

Cuenta Pública 2020
Relación de Bienes Inmuebles que integran el Patrimonio
Al 29 de Febrero de 2020
(pesos)

**Ente Público: INSTITUTO PARA EL DESARROLLO Y CERTIFICACIÓN DE LA INFRAESTRUCTURA FÍSICA EDUCATIVA Y
ELECTRICA DE YUCATÁN.**

Código	Descripción del Bien Inmueble	Valor en libras
	Terrenos	
'1231-0000-0000-0000	Terrenos	\$ 194,389.23
	Edificios no Habitacionales	
'1233-0583-0000-0000	Edificios No Residenciales	\$ 2,894,191.64
	Infraestructura	
1234-0000-0000-0000	Infraestructura	\$ 43,155,565.88
'1235-0000-0000-0000	Construccion en Proc en Bienes de Dom Publico	
'1235-2002-7174-0120	AO-931037999-E180-2017	596,239.99
'1235-2002-7174-0125	AO-931037999-E372-2017	581,740.00
'1235-2116-6190-3900	IDE-19-OP-DIRECTA-039	68,249.49
'1235-2116-6192-0010	IDE-19-OP-LP-044	1,517,911.89
'1235-2116-6192-0020	IDE-19-OP-LP-045	676,039.73
'1235-2116-6192-0030	IDE-19-OP-LP-046	808,847.73
'1235-2116-6192-0040	IDE-19-OP-LP-049	481,191.30
'1235-2117-4193-0020	IO-931037999-E5-2019	719,928.68
'1235-2117-4193-0030	IO-931037999-E6-2019	667,096.34
'1235-2117-4193-0040	IO-931037999-E7-2019	1,488,059.39
'1235-2117-4193-0050	IO-931037999-E8-2019	742,164.22
'1235-2117-4193-0060	AO-931037999-E9-2019	359,958.47
'1235-2121-6191-1140	LO-931037999-E16-2019-A	0.01
'1235-2121-6191-1150	LO-931037999-E16-2019-B	0.00
'1235-2121-6191-1160	LO-931037999-E16-2016-C	-0.01
'1235-2121-6191-1170	LO-931037999-E17-2019-A	-0.01
'1235-2121-6191-1180	LO-931037999-E17-2019-B	0.00
'1235-2121-6191-1770	IO-931037999-E23-2019-A	0.00
'1235-2121-6191-1780	IO-931037999-E23-2019-B	0.00
'1235-2137-7193-0010	IDE-19-OP-LP-032	6,750,891.53
'1235-2137-7193-0070	IDE-19-OP-LP-047	3,327,923.65
'1235-2137-7193-0080	IDE-19-OP-LP-048	4,653,672.16
'1235-2137-7193-0100	IDE-19-OP-LP-050	3,188,427.60
'1235-2137-7193-0110	IDE-19-OP-LP-051	10,000,560.33
'1235-2137-7193-0120	IDE-19-OP-DIRECTA-004	5,800.00
'1235-2151-6191-0630	IDE-19-OP-LP-043-A	214,122.19
'1235-2151-6191-0640	IDE-19-OP-LP-043-B	231,655.29
'1235-2151-6191-0650	IDE-19-OP-LP-043-C	259,136.66
'1235-2151-6191-1190	IDE-19-OP-LP-075-A	480,909.74
'1235-2151-6191-1200	IDE-19-OP-LP-075-B	577,019.79
'1235-2151-6191-1210	IDE-19-OP-LP-076	2,358,350.54
'1235-2151-6191-1240	IDE-19-OP-LP-077-A	432,318.72
'1235-2151-6191-1250	IDE-19-OP-LP-077-B	428,125.51
'1235-2151-6191-1260	IDE-19-OP-LP-078-A	429,071.24
'1235-2151-6191-1270	IDE-19-OP-LP-078-B	424,370.91
'1235-2151-6191-1280	IDE-19-OP-LP-078-C	478,612.56
'1235-2151-6191-1290	IDE-19-OP-LP-079	912,451.25
'1235-2151-6191-1300	IDE-19-OP-LP-080	879,066.91
'1235-2151-6191-1310	IDE-19-OP-LP-081	2,628,043.49
'1235-2151-6191-1320	IDE-19-OP-LP-082	446,265.28
'1235-2151-6191-1330	IDE-19-OP-LP-083	549,528.83

'1235-2151-6191-1340	IDE-19-OP-LP-084	387,807.60
'1235-2151-6191-1350	IDE-19-OP-LP-085-A	257,159.07
'1235-2151-6191-1360	IDE-19-OP-LP-085-B	280,767.03
'1235-2151-6191-1530	IDE-19-OP-LP-093	2,570,117.47
'1235-2151-6191-1540	IDE-19-OP-LP-094	1,333,375.89
'1235-2151-6191-1550	IDE-19-OP-LP-095	706,656.82
'1235-2151-6191-1660	IDE-19-OP-LP-102	830,518.65
'1235-2151-6191-1740	IDE-19-OP-13P-003	1,188,030.02
'1235-2151-6191-1790	IDE-19-OP-DIRECTA-005	144,649.78
'1235-2151-6191-1800	IDE-19-OP-DIRECTA-006	569,419.51
'1235-2151-6191-1810	IDE-19-OP-DIRECTA-007	1,188,007.53
'1235-2151-6191-1820	IDE-19-OP-DIRECTA-008	621,309.97
'1235-2151-6191-1830	IDE-19-OP-DIRECTA-009	1,198,362.81
'1235-2151-6191-1850	IDE-19-OP-DIRECTA-011	1,026,043.47
'1235-2151-6191-1860	IDE-19-OP-DIRECTA-012	1,199,000.00
'1235-2151-6191-1870	IDE-19-OP-DIRECTA-013	980,745.91
'1235-2151-6191-1880	IDE-19-OP-DIRECTA-014	81,132.96
'1235-2151-6191-1910	IDE-19-OP-DIRECTA-016-A	355,489.48
'1235-2151-6191-1920	IDE-19-OP-DIRECTA-016-B	539,024.47
'1235-2151-6191-1930	IDE-19-OP-DIRECTA-017	470,408.37
'1235-2151-6191-1940	IDE-19-OP-DIRECTA-018	337,621.91
'1235-2151-6191-1950	IDE-19-OP-DIRECTA-019	379,471.22
'1235-2151-6191-1960	IDE-19-OP-DIRECTA-020	503,409.76
'1235-2151-6191-1970	IDE-19-OP-DIRECTA-021	449,056.07
'1235-2151-6191-1980	IDE-19-OP-DIRECTA-022-A	462,233.68
'1235-2151-6191-1990	IDE-19-OP-DIRECTA-022-B	341,008.25
'1235-2151-6191-2000	IDE-19-OP-DIRECTA-023-A	468,582.22
'1235-2151-6191-2010	IDE-19-OP-DIRECTA-024-A	375,258.25
'1235-2151-6191-2020	IDE-19-OP-DIRECTA-023-B	468,528.22
'1235-2151-6191-2030	IDE-19-OP-DIRECTA-024-B	346,999.02
'1235-2151-6191-2040	IDE-19-OP-DIRECTA-023-C	308,788.11
'1235-2151-6191-2050	IDE-19-OP-DIRECTA-024-C	439,283.56
'1235-2151-6191-2240	IDE-19-OP-DIRECTA-033-A	343,582.50
'1235-2151-6191-2250	IDE-19-OP-DIRECTA-033-B	425,528.25
'1235-2151-6191-2260	IDE-19-OP-DIRECTA-033-C	432,258.25
'1235-2151-6191-2270	IDE-19-OP-DIRECTA-034-A	401,582.74
'1235-2151-6191-2280	IDE-19-OP-DIRECTA-034-B	428,358.33
'1235-2151-6191-2290	IDE-19-OP-DIRECTA-034-C	363,444.89
'1235-2151-6191-2310	IDE-19-OP-DIRECTA-035-B	258,211.30
'1235-2151-6191-2330	IDE-19-OP-DIRECTA-036-A	373,895.50
'1235-2151-6191-2340	IDE-19-OP-DIRECTA-036-B	211,585.22
'1235-2151-6191-2350	IDE-19-OP-DIRECTA-036-C	127,892.69
'1235-2152-5182-0010	LO-931037999-E9-2018	2,605,480.08
'1235-2190-5191-1690	LO-931037999-E18-2018	-0.01
'1235-2190-5191-1700	LO-931037999-E19-2019	827,112.67
'1235-2190-5191-1730	LO-931037999-E21-2019	0.01
'1235-2190-5191-1750	IO-931037999-E22-2019-B	0.00
'1235-2190-5191-1760	IO-931037999-E22-2019-A	0.00
'1235-2389-4191-0010	IDE-19-OP-LP-001	142,490.29
'1235-2389-4191-0020	IDE-19-OP-LP-002	273,933.95
'1235-2389-4191-0030	IDE-19-OP-LP-003-A	454,782.67
'1235-2389-4191-0040	IDE-19-OP-LP-003-B	448,501.37
'1235-2389-4191-0050	IDE-19-OP-LP-004-A	504,000.22
'1235-2389-4191-0060	IDE-19-OP-LP-004-B	515,904.43
'1235-2389-4191-0070	IDE-19-OP-LP-005	493,400.13
'1235-2389-4191-0080	IDE-19-OP-LP-006-A	714,725.82

'1235-2389-4191-0090	IDE-19-OP-LP-006-B	1,021,108.89
'1235-2389-4191-0100	IDE-19-OP-LP-007-A	1,027,789.06
'1235-2389-4191-0110	IDE-19-OP-LP-007-B	489,524.26
'1235-2389-4191-0120	IDE-19-OP-LP-008	1,819,095.52
'1235-2389-4191-0130	IDE-19-OP-LP-009-A	603,768.92
'1235-2389-4191-0140	IDE-19-OP-LP-009-B	417,680.10
'1235-2389-4191-0150	IDE-19-OP-LP-009-C	432,669.17
'1235-2389-4191-0160	IDE-19-OP-LP-010	721,528.01
'1235-2389-4191-0170	IDE-19-OP-LP-011-A	842,364.76
'1235-2389-4191-0180	IDE-19-OP-LP-011-B	483,545.68
'1235-2389-4191-0190	IDE-19-OP-LP-012	2,437,153.20
'1235-2389-4191-0200	IDE-19-OP-LP-013-A	853,381.34
'1235-2389-4191-0210	IDE-19-OP-LP-13-B	486,814.69
'1235-2389-4191-0220	IDE-19-OP-LP-014	1,151,409.57
'1235-2389-4191-0230	IDE-19-OP-LP-015-A	983,309.30
'1235-2389-4191-0240	IDE-19-OP-LP-015-B	1,881,474.29
'1235-2389-4191-0250	IDE-19-OP-LP-016	1,826,478.90
'1235-2389-4191-0260	IDE-19-OP-LP-017	527,986.34
'1235-2389-4191-0270	IDE-19-OP-LP-018-A	929,728.23
'1235-2389-4191-0280	IDE-19-OP-LP-018-B	1,439,506.10
'1235-2389-4191-0290	IDE-19-OP-LP-019	2,283,121.99
'1235-2389-4191-0300	IDE-19-OP-LP-020-A	260,991.75
'1235-2389-4191-0310	IDE-19-OP-LP-020-B	1,441,589.82
'1235-2389-4191-0320	IDE-19-OP-LP-021-A	257,282.31
'1235-2389-4191-0330	IDE-19-OP-LP-021-B	574,157.96
'1235-2389-4191-0340	IDE-19-OP-LP-022	1,709,606.10
'1235-2389-4191-0350	IDE-19-OP-LP-023-A	556,374.72
'1235-2389-4191-0360	IDE-19-OP-LP-023-B	557,563.18
'1235-2389-4191-0370	IDE-19-OP-LP-024-A	441,719.81
'1235-2389-4191-0380	IDE-19-OP-LP-024-B	929,347.26
'1235-2389-4191-0390	IDE-19-OP-LP-025	3,343,453.45
'1235-2389-4191-0400	IDE-19-OP-LP-026	1,202,804.16
'1235-2389-4191-0410	IDE-19-OP-LP-027	328,275.92
'1235-2389-4191-0420	IDE-19-OP-LP-028	3,885,405.48
'1235-2389-4191-0430	IDE-19-OP-LP-029	3,184,911.37
'1235-2389-4191-0440	IDE-19-OP-LP-030	3,590,364.62
'1235-2389-4191-0450	IDE-19-OP-LP-031	976,172.57
'1235-2389-4191-0510	IDE-19-OP-13P-001	1,876,652.99
'1235-2389-4191-0520	IDE-19-OP-LP-033-A	479,015.76
'1235-2389-4191-0530	IDE-19-OP-LP-033-B	1,398,724.61
'1235-2389-4191-0540	IDE-19-OP-LP-034	480,344.85
'1235-2389-4191-0550	IDE-19-OP-LP-035-A	418,172.91
'1235-2389-4191-0560	IDE-19-OP-LP-035-B	297,290.15
'1235-2389-4191-0570	IDE-19-OP-LP-036	447,245.03
'1235-2389-4191-0580	IDE-19-OP-LP-037	449,899.98
'1235-2389-4191-0590	IDE-19-OP-LP-039	976,851.49
'1235-2389-4191-0600	IDE-19-OP-LP-040	976,226.08
'1235-2389-4191-0610	IDE-19-OP-LP-041	1,490,106.80
'1235-2389-4191-0620	IDE-19-OP-LP-042	524,987.78
'1235-2389-4191-0750	IDE-19-OP-LP-053-B	436,281.81
'1235-2389-4191-0760	IDE-19-OP-LP-054	656,151.01
'1235-2389-4191-0770	IDE-19-OP-LP-055-A	253,085.00
'1235-2389-4191-0780	IDE-19-OP-LP-055-B	241,480.98
'1235-2389-4191-0790	IDE-19-OP-LP-056	1,669,997.48
'1235-2389-4191-0800	IDE-19-OP-LP-057	834,856.62
'1235-2389-4191-0810	IDE-19-OP-LP-058-A	282,426.53

'1235-2389-4191-0820	IDE-19-OP-LP-058-B	139,600.34
'1235-2389-4191-0830	IDE-19-OP-LP-059	1,062,983.08
'1235-2389-4191-0840	IDE-19-OP-LP-060	797,795.75
'1235-2389-4191-0850	IDE-19-OP-LP-061-A	194,844.56
'1235-2389-4191-0860	IDE-19-OP-LP-061-B	229,953.71
'1235-2389-4191-0870	IDE-19-OP-LP-062-A	260,600.66
'1235-2389-4191-0880	IDE-19-OP-LP-062-B	609,928.39
'1235-2389-4191-0890	IDE-19-OP-LP-063-A	325,346.52
'1235-2389-4191-0900	IDE-19-OP-LP-063-B	746,587.15
'1235-2389-4191-0910	IDE-19-OP-LP-064-A	269,008.08
'1235-2389-4191-0920	IDE-19-OP-LP-064-B	659,753.18
'1235-2389-4191-0930	IDE-19-OP-LP-065-A	140,071.55
'1235-2389-4191-0940	IDE-19-OP-LP-065-B	639,707.09
'1235-2389-4191-0950	IDE-19-OP-LP-065-C	137,456.32
'1235-2389-4191-0960	IDE-19-OP-LP-066-A	304,938.37
'1235-2389-4191-0970	IDE-19-OP-LP-066-B	344,335.96
'1235-2389-4191-0980	IDE-19-OP-LP-067	851,199.98
'1235-2389-4191-0990	IDE-19-OP-LP-068	1,149,959.01
'1235-2389-4191-1000	IDE-19-OP-LP-069-A	106,769.59
'1235-2389-4191-1010	IDE-19-OP-LP-069-B	365,935.85
'1235-2389-4191-1020	IDE-19-OP-LP-070-A	299,977.13
'1235-2389-4191-1030	IDE-19-OP-LP-070-B	299,932.00
'1235-2389-4191-1040	IDE-19-OP-LP-071	1,851,361.45
'1235-2389-4191-1050	IDE-19-OP-LP-072-A	134,399.36
'1235-2389-4191-1060	IDE-19-OP-LP-072-B	82,910.88
'1235-2389-4191-1070	IDE-19-OP-LP-072-C	249,267.72
'1235-2389-4191-1080	IDE-19-OP-LP-072-D	368,284.32
'1235-2389-4191-1090	IDE-19-OP-LP-073-A	49,746.83
'1235-2389-4191-1100	IDE-19-OP-LP-073-B	871,652.95
'1235-2389-4191-1110	IDE-19-OP-LP-074-A	296,812.03
'1235-2389-4191-1120	IDE-19-OP-LP-074-B	343,092.42
'1235-2389-4191-1130	IDE-19-OP-LP-074-C	448,668.07
'1235-2389-4191-1370	IDE-19-OP-LP-086-A	311,679.55
'1235-2389-4191-1380	IDE-19-OP-LP-086-B	180,634.69
'1235-2389-4191-1410	IDE-19-OP-LP-088-A	83,230.01
'1235-2389-4191-1420	IDE-19-OP-LP-088-B	436,356.58
'1235-2389-4191-1430	IDE-19-OP-LP-088-C	496,079.82
'1235-2389-4191-1440	IDE-19-OP-LP-089-A	1,068,402.28
'1235-2389-4191-1450	IDE-19-OP-089-B	237,035.01
'1235-2389-4191-1460	IDE-19-OP-LP-090-A	563,599.70
'1235-2389-4191-1470	IDE-19-OP-LP-090-B	671,030.45
'1235-2389-4191-1480	IDE-19-OP-LP-091-A	321,995.09
'1235-2389-4191-1490	IDE-19-OP-LP-091-B	564,982.84
'1235-2389-4191-1500	IDE-19-OP-LP-092	741,994.28
'1235-2389-4191-1510	IDE-19-OP-LP-038	1,770,539.90
'1235-2389-4191-1520	IDE-19-OP-LP-002	1,608,837.07
'1235-2389-4191-1560	IDE-19-OP-LP-096-A	336,889.97
'1235-2389-4191-1570	IDE-19-OP-LP-096-B	1,167,369.87
'1235-2389-4191-1580	IDE-19-OP-LP-097	1,534,315.28
'1235-2389-4191-1590	IDE-19-OP-LP-098-A	149,999.99
'1235-2389-4191-1600	IDE-19-OP-LP-098-B	659,999.99
'1235-2389-4191-1610	IDE-19-OP-LP-099-A	534,739.00
'1235-2389-4191-1620	IDE-19-OP-LP-099-B	664,997.66
'1235-2389-4191-1630	IDE-19-OP-LP-100-A	235,492.83
'1235-2389-4191-1640	IDE-19-OP-LP-100-B	124,499.68
'1235-2389-4191-1650	IDE-19-OP-LP-101	1,079,978.00

'1235-2389-4191-1670	IDE-19-OP-LP-103-A	581,975.67
'1235-2389-4191-1680	IDE-19-OP-LP-103-B	726,835.16
'1235-2389-4191-1790	IDE-19-OP-DIRECTA-005	166,583.40
'1235-2389-4191-1840	IDE-19-OP-DIRECTA-010	397,015.47
'1235-2389-4191-1890	IDE-19-OP-DIRECTA-015	481,900.37
'1235-2389-4191-2060	IDE-19-OP-DIRECTA-030	980,294.35
'1235-2389-4191-2070	IDE-OP-DIRECTA-031	735,501.28
'1235-2389-4191-2300	IDE-19-OP-DIRECTA-035-A	342,999.02
'1235-2389-4191-2320	IDE-19-OP-DIRECTA-035-C	485,852.89
'1235-2403-2181-1130	IDE-18-OP-DIRECTA-58	149,941.23
'1235-2403-2182-0060	IDE-18-OP-13P-002	672,074.90
'1235-2403-2182-0090	IDE-18-OP-13P-005	1,018,135.10
'1235-2403-2182-0110	IDE-18-OP-022	1,593,999.98
'1235-2438-2181-1220	IDE-18-OP-DIRECTA-066	313,233.18
'1235-2438-2181-1230	IDE-18-OP-DIRECTA-067	121,422.14
'1235-2438-2181-1240	IDE-18-OP-DIRECTA-068	391,837.57
'1235-2438-2181-1250	IDE-18-OP-DIRECTA-69	382,735.71
'1235-2438-2181-1260	IDE-18-OP-DIRECTA-70	354,886.42
'1235-2438-2181-1270	IDE-18-OP-DIRECTA-71	152,511.19
'1235-2466-1191-2080	IDE-19-OP-DIRECTA-032	353,446.86
'1235-2699-0181-0050	IDE-18-OP-DIRECTA-17	442,048.29
'1235-2699-0181-0090	IDE-18-OP-DIRECTA-04	477,338.64
'1235-2699-0181-0100	IDE-18-OP-DIRECTA-11	461,600.04
'1235-2699-0181-0120	IDE-18-OP-DIRECTA-026	431,282.18
'1235-2699-0181-0180	IDE-18-OP-DIRECTA-052	508,502.58
'1235-2699-0181-0260	IDE-18-OP-DIRECTA-10	484,040.54
'1235-2699-0181-0280	IDE-18-OP-DIRECTA-27	461,592.55
'1235-2699-0181-0320	IDE-18-OP-DIRECTA-20	495,761.25
'1235-2699-0181-0350	IDE-18-OP-DIRECTA-23	497,994.36
'1235-2699-0181-0360	IDE-18-OP-002	8,139,359.35
'1235-2699-0181-0365	IDE-18-OP-DIRECTA-25	390,837.97
'1235-2699-0181-0370	IDE-18-OP-003	5,100,354.51
'1235-2699-0181-0420	IDE-18-OP-008	3,898,314.25
'1235-2699-0181-0430	IDE-18-OP-009	10,432,807.38
'1235-2699-0181-0470	IDE-18-OP-DIRECTA-31	502,559.63
'1235-2699-0181-0500	IDE-18-OP-DIRECTA-32	455,206.53
'1235-2699-0181-0510	IDE-18-OP-DIRECTA-040	499,961.01
'1235-2699-0181-0520	IDE-18-OP-DIRECTA-38	457,978.82
'1235-2699-0181-0540	IDE-18-OP-001	1,522,665.27
'1235-2699-0181-0570	IDE-18-OP-DIRECTA-34	447,958.94
'1235-2699-0181-0635	IDE-18-OP-DIRECTA-57	697,077.88
'1235-2699-0181-0690	IDE-18-OP-DIRECTA-44	502,972.87
'1235-2699-0181-0710	IDE-18-OP-013	1,039,811.64
'1235-2699-0181-0720	IDE-18-OP-014	6,386,571.06
'1235-2699-0181-0730	IDE-18-OP-016	1,020,422.68
'1235-2699-0181-0735	IDE-18-OP-017	1,383,030.03
'1235-2699-0181-0760	IDE-18-OP-DIRECTA-45	449,087.86
'1235-2699-0181-0770	IDE-18-OP-018	834,937.47
'1235-2699-0181-0830	IDE-18-OP-DIRECTA-49	481,353.04
'1235-2699-0181-0850	IDE-18-OP-DIRECTA-51	471,022.72
'1235-2699-0181-0900	IDE-18-OP-DIRECTA-54	641,733.63
'1235-2699-0181-0910	IDE-18-OP-DIRECTA-55	1,207,717.79
'1235-2699-0181-0915	IDE-18-OP-DIRECTA-53	59,589.58
'1235-2699-0181-0920	IDE-18-OP-DIRECTA-56	481,162.79
'1235-2699-0181-1160	IDE-18-OP-DIRECTA-60	8,046.58

'1235-2699-0184-0050	IDE-18-OP-13P-001	1,089,730.73
'1235-2758-1182-0020	LO-931037999-E10-2018	4,179,728.24
TOTAL		\$ 282,421,985.38

Bajo protesta de decir la verdad declaramos que los Estados Financieros y sus notas son razonablemente correctos y responsabilidad del emisor.



C. Luis Jorge Montalvo Duarte
Director General



C.P. Francisco Javier Aguilar Uc
Director de Administración



C.P. Karen Eunice Morales Andri
Jefe de Contabilidad

Cuenta Pública 2020
Relación de Bienes Muebles que integran el Patrimonio
Al 29 de Febrero de 2020

(pesos)

Ente Público: INSTITUTO PARA EL DESARROLLO Y CERTIFICACIÓN DE LA INFRAESTRUCTURA FÍSICA EDUCATIVA Y ELECTRICA DE YUCATÁN.

Identificador	Descripción del Bien Mueble	Valor en Pesos
IDE-MOB-027	MESA 1.5 X .60 CERESO ESTRUJ.MEGR	1
IDE-MOB-1048	AIRE ACONDICIONADO RHEEM M-RLK060	1
IDE-MOB-1049	AIRE ACONDICIONADO RHEEM TIPO FAN AND COIL	1
IDE-MOB-647	AMPLIFICADOR SOUND TRACK SA-1200	1
IDE-MOB-648	SISTEMA 2 MICROFONOS INALAMBRI	1
IDE-MOB-649	SISTEMA 2 MICROFONOS INALAMBRI	1
IDE-MOB-1009	PAR BAFLES PARED MITSU MBS500 300WATTS	1
IDE-MOB-1010	PAR BAFLES PARED MITSU MBS500 300WATTS	1
IDE-MOB-1051	AIRE ACONDICIONADO RSKA-A048CK 000	1
IDE-MOB-1052	AIRE ACONDICIONADO RSKA-A048CK 000	1
IDE-MOB-663	Rotafolio fijo 170x60x90	1
IDE-MOB-373	SILLA VISITA SIN BRAZOS NEGRA OFICE MASTER	1
IDE-MOB-385	SILLA VISITA SIN BRAZOS NEGRA OFICE MASTER	1
IDE-MOB-165	CREDENZA METALICA 152X80X75 NEGRO MARCA GEBESA	1
IDE-MOB-361	MESA PARA SALA DE JUNTAS	1
IDE-MOB-376	*16 ANAQUELES METALICOS GRIS ACERO	1
IDE-MOB-077	*7 SILLONES EJECUTIVOS	1
IDE-MOB-071	*4 SILLONES EJECUTIVOS	1
IDE-MOB-727	*2 SILLONES EJECUTIVOS	1
IDE-MOB-132	NIVEL PENTAX, SISTEMA TRIPIE EXTERIOR	1
IDE-MOB-683	MINI-SPLIT DE PARED MOD.CCH01B/CCH01BCD	1
IDE-MOB-683	AIRE ACOND. BRYANT S-C:400187 E-400513	1
IDE-MOB-705	AIRE ACOND. FREYVEN BY CARRIER SERIE E503073C50311	1
IDE-MOB-530	CONJUNTO EJEC.183X230X75 CHERRY CUERPO NEGRO	1
IDE-MOB-607	AVT-606 MODULO ANALISTA ECOAVANTE DE 1.60 GRAFITO	1
IDE-MOB-608	AVT-492 ARCHIVERO VERTICAL DE 3 GAVETAS CAOBA	1
IDE-MOB-065	SILLON EJECUTIVO EN PIEL COLOR NEGRO QZY2208B	1
IDE-MOB-605	QZY2208B SILLON EJECUTIVO EN PIEL COLOR NEGRO	1
IDE-MOB-778	QZY2208B SILLON EJECUTIVO EN PIEL COLOR NEGRO	1
IDE-MOB-075	QZY 2208B SILLON EJECUTIVO EN PIEL COLOR NEGRO	1
IDE-MOB-422	ENFRIADOR DE AGUA (2)	1
IDE-MOB-378	DESHUMIDIFICADOR (2)	1
IDE-MOB-066	Refrigerador 7"	1
Soporte 325-010-112011	Equipo de control de acceso b3 marca zkssoftware	1
IDE-MOB-029	MINISPLIT 12000 BTUS 220 VOLTS. WHIRPOOL	1
IDE-MOB-729	Biogenerador de Ozono	1
IDE-MOB-703	Minisplit LG 24000 BTUS 220 volts	1
IDE-MOB-507	Minisplit MIRAGE 5MCC1121F 220V	1
IDE-MOB-971	TRITURADORA DE PAPEL	1
IDE-MOB-962	ARCHIVERO VERTICAL 2 GAVETAS CAOBA	1
IDE-MOB-972	Minisplit 9000 btus marca AUX	1
COMP.126-002-112011	12 Sillas Secretariales	\$ 3,255.21
IDE-MOB-1043	Sillon Ejecutivo en tela Mesh c/cabezera	\$ 494.86
IDE-MOB-1067	Modulo Ejecutivo y Sillas Dir de Proyectos	\$ 8,944.99
IDE-MOB-010	ARCHIVERO METALICO DE 4 CAJONES NEGRO	\$ 997.97
IDE-MOB-013	ARCHIVERO METALICO DE 4 CAJONES NEGRO	\$ 997.97
IDE-MOB-016	AIRE ACONDICIONADO MINISPLIT 12000 BTUS	\$ 1,050.00
IDE-MOB-018	SILLA DE VISITA VERDE	\$ 140.00
IDE-MOB-023	SILLA DE VISITA NEGRA	\$ 140.00
IDE-MOB-026	SILLON REPOSET VERDE	\$ 625.10
IDE-MOB-028	MESA DE TRABAJO CAOBA	\$ 560.93
IDE-MOB-031	AIRE ACONDICIONADO MINISPLIT 12000 BTUS	\$ 1,050.00
IDE-MOB-032	ESCRITORIO DE 1 PEDESTAL CON 2 CAJONES	\$ 1,607.20
IDE-MOB-033	ESCRITORIO DE 1 PEDESTAL CON 2 CAJONES	\$ 1,607.20
IDE-MOB-034	MESA DE TRABAJO NEGRA	\$ 560.93
IDE-MOB-045	MESA DE TRABAJO METALICA COLOR CAOBA	\$ 560.93
IDE-MOB-046	MESA DE TRABAJO METALICA COLOR CAOBA	\$ 560.93
IDE-MOB-052	AIRE ACONDICIONADO MINISPLIT 12000 BTUS	\$ 1,050.00
IDE-MOB-053	SILLA SALAMANCA CON PISTÓN	\$ 364.23
IDE-MOB-056	SILLA SALAMANCA CON PISTÓN	\$ 364.23
IDE-MOB-063	AIRE ACONDICIONADO MINISPLIT 24000 BTUS	\$ 1,866.67
IDE-MOB-064	AIRE ACONDICIONADO MINISPLIT 24000 BTUS	\$ 1,866.67
IDE-MOB-066	REFRIGERADOR	\$ 700.00
IDE-MOB-067	MESA DE TRABAJO COLOR CAOBA	\$ 560.93
IDE-MOB-070	61 ANAQUELES TIPO ESQUELETO CON 4 POSTES	\$ 31,099.83
IDE-MOB-203	ESCRITORIO EJECUTIVO DE 2 PEDESTALES CON 5 CAJONES	\$ 1,421.00
IDE-MOB-093	AIRE ACONDICIONADO TIPO VENTANA 24,000 BTUS	\$ 1,866.67
IDE-MOB-408	ARCHIVERO METALICO DE 4 CAJONES NEGRO	\$ 997.97
IDE-MOB-409	ARCHIVERO METALICO DE 4 CAJONES NEGRO	\$ 997.97
IDE-MOB-127	SILLA EJECUTIVA CON BRAZOS NEGRA	\$ 574.00

IDE-MOB-128	BANCO DE MADERA VERDE	\$ 606.20
IDE-MOB-129	MESA ESQUINERA CAFÉ	\$ 580.53
IDE-MOB-130	CAMASTRO GRIS	\$ 198.33
IDE-MOB-137	ESCRITORIO EJECUTIVO DE 2 PEDESTALES CON 5 CAJONES	\$ 1,421.00
IDE-MOB-138	ESTANTE METALICO PARA RESGUARDO	\$ 299.97
IDE-MOB-139	CREDENZA COLOR CAFÉ CON PUERTAS DE CRISTAL	\$ 1,697.97
IDE-MOB-140	MESITA MADERA COLOR NEGRO	\$ 1,180.20
IDE-MOB-141	ARCHIVERO METALICO DE 4 CAJONES NEGRO	\$ 997.97
IDE-MOB-142	MESA DE MADERA CAFÉ	\$ 1,180.20
IDE-MOB-145	ANAQUEL TIPO ESQUETO 4 ENTRE PAÑOS	\$ 499.33
IDE-MOB-146	SILLA VISITA NEGRA	\$ 140.00
IDE-MOB-147	SILLA VISITA NEGRA	\$ 140.00
IDE-MOB-148	MESA DE JUNTAS COLOR CAOBA	\$ 1,405.60
IDE-MOB-149	ESCRITORIO DE MADERA, FORMA DE U	\$ 2,949.33
IDE-MOB-150	ESCRITORIO DE 2 PEDESTALES CON 5 CAJONES	\$ 1,421.00
IDE-MOB-152	ARCHIVERO METALICO DE 4 CAJONES NEGRO	\$ 997.97
IDE-MOB-021	AIRE ACONDICIONADO MINISPLIT 12000 BTUS	\$ 1,050.00
IDE-MOB-157	ESCRITORIO EJECUTIVO DE 2 PEDESTALES CON 5 CAJONES	\$ 1,421.00
IDE-MOB-158	ESCRITORIO EJECUTIVO DE 2 PEDESTALES CON 5 CAJONES	\$ 1,421.00
IDE-MOB-159	ESCRITORIO EJECUTIVO DE 2 PEDESTALES CON 5 CAJONES	\$ 1,421.00
IDE-MOB-160	MESA PARA IMPRESORA DE 30 CM DE ALTO COLOR CAFÉ	\$ 489.53
IDE-MOB-161	ESCRITORIO CON 2 PEDESTALES, CON 5 CAJONES	\$ 1,421.00
IDE-MOB-162	ESCRITORIO METALICO, 2 PEDESTALES COLOR NEGRO, 5 CAJONES	\$ 1,421.00
IDE-MOB-163	SILLA DE VISITA VERDE	\$ 140.00
IDE-MOB-164	SILLA SECRETARIAL NEGRA	\$ 364.23
IDE-MOB-166	ESCRITORIO METALICO CON 2 PEDESTALES Y 5 CAJONES	\$ 1,421.00
IDE-MOB-167	ARCHIVERO METALICO DE 4 CAJONES NEGRO	\$ 997.97
IDE-MOB-168	CAJA FUERTE METALICA, CON COMBINACIONES	\$ 1,295.00
IDE-MOB-169	ARCHIVERO METALICO CON 2 CAJONES	\$ 547.17
IDE-MOB-170	SILLA DE VISITA VERDE	\$ 140.00
IDE-MOB-171	SILLA DE VISITA VERDE	\$ 140.00
IDE-MOB-172	CREDENZA CON PUERTAS	\$ 918.87
IDE-MOB-151	SILLA EJECUTIVA	\$ 574.00
IDE-MOB-185	MESA PARA IMPRESORA COLOR CAFÉ	\$ 489.53
IDE-MOB-186	MESA CON RUEDITAS METALICA COLOR CAFÉ	\$ 388.03
IDE-MOB-180	SILLA DE VISITA VERDE	\$ 140.00
IDE-MOB-187	ESCRITORIO METALICO DE 2 PEDESTALES CON 5 CAJONES	\$ 1,421.00
IDE-MOB-188	ESCRITORIO METALICO DE 2 PEDESTALES CON 5 CAJONES	\$ 1,421.00
IDE-MOB-183	SILLA DE VISITA VERDE	\$ 140.00
IDE-MOB-184	SILLA DE VISITA VERDE	\$ 140.00
IDE-MOB-189	MESA METALICA DE 0.40 X 1.20 CON FORMICA	\$ 560.93
IDE-MOB-190	ARCHIVERO METALICO DE 4 CAJONES NEGRO	\$ 997.97
IDE-MOB-191	MESA DE TRABAJO COLOR CAOBA	\$ 560.93
IDE-MOB-192	MESA DE TRABAJO COLOR CAOBA	\$ 560.93
IDE-MOB-202	SILLA DE VISITA VERDE	\$ 140.00
IDE-MOB-263	SILLA DE VISITA VERDE	\$ 140.00
IDE-MOB-291	SILLA DE VISITA VERDE	\$ 140.00
IDE-MOB-393	CREDENZA METALICA CAFÉ	\$ 1,454.13
IDE-MOB-395	MESA DE TRABAJO COLOR CAOBA	\$ 560.93
IDE-MOB-396	MESA DE TRABAJO CAOBA	\$ 560.93
IDE-MOB-204	ESCRITORIO EJECUTIVO DE 2 PEDESTALES CON 5 CAJONES	\$ 1,421.00
IDE-MOB-205	MESA DE MADERA COLOR BLANCA	\$ 1,180.20
IDE-MOB-401	ESCRITORIO EJECUTIVO 2 PEDESTALES CON 5 CAJONES	\$ 1,421.00
IDE-MOB-207	ESCRITORIO EJECUTIVO 2 PEDESTALES CON 5 CAJONES	\$ 1,421.00
IDE-MOB-208	MESA PARA MAQUINA DE ESCRIBIR CAFÉ	\$ 489.53
IDE-MOB-209	SILLA DE VISITA DUAL NEGRA	\$ 229.13
IDE-MOB-210	SILLA DE VISITA DUAL NEGRA	\$ 229.13
IDE-MOB-211	SILLA DE VISITA DUAL NEGRA	\$ 229.13
IDE-MOB-212	SILLA DE VISITA DUAL NEGRA	\$ 229.13
IDE-MOB-213	SILLA DE VISITA DUAL NEGRA	\$ 229.13
IDE-MOB-217	ESCRITORIO EJECUTIVO 2 PEDESTALES CON 5 CAJONES	\$ 1,421.00
IDE-MOB-218	ESCRITORIO 2 PEDESTALES CON 4 CAJONES EN L	\$ 2,321.90
IDE-MOB-221	ESCRITORIO EJECUTIVO 2 PEDESTALES CON 5 CAJONES	\$ 1,421.00
IDE-MOB-222	LIBRERO DE 4 NIVELES	\$ 2,428.73
IDE-MOB-223	SILLA DE VISITA VERDE	\$ 140.00
IDE-MOB-402	ANAQUEL METALICO DE 5 ENTREPAÑOS	\$ 509.89
IDE-MOB-227	CREDENZA MADERA	\$ 1,697.97
IDE-MOB-229	SILLA DE VISITA VERDE	\$ 140.00
IDE-MOB-232	SILLA DE VISITA VERDE	\$ 140.00
IDE-MOB-233	SILLA DE VISITA VERDE	\$ 140.00
IDE-MOB-235	ESCRITORIO SECRETARIAL DE MADERA CON 1 PEDESTAL Y 2 CAJONES	\$ 1,103.43
IDE-MOB-236	MESA DE TRABAJO BLANCA	\$ 560.93
IDE-MOB-238	SILLA DE VISITA VERDE	\$ 140.00
IDE-MOB-240	ARCHIVERO METALICO DE 4 CAJONES NEGRO	\$ 997.97
IDE-MOB-241	ARCHIVERO METALICO DE 4 CAJONES NEGRO	\$ 997.97
IDE-MOB-242	ESCRITORIO SECRETARIAL 1 PEDESTAL 2 CAJONES	\$ 1,103.43
IDE-MOB-244	MESA CON RUEDAS NEGRA	\$ 388.03
IDE-MOB-246	CREDENZA CAFÉ	\$ 1,697.97
IDE-MOB-247	ESCRITORIO EJECUTIVO 2 PEDESTALES CON 5 CAJONES	\$ 1,421.00
IDE-MOB-249	ESCRITORIO EJECUTIVO 2 PEDESTALES CON 5 CAJONES	\$ 1,421.00

IDE-MOB-251	MESA DE COMPUTO COLOR BLANCA	\$ 637.70
IDE-MOB-253	ESCRITORIO EJECUTIVO 2 PEDESTALES CON 5 CAJONES	\$ 1,421.00
IDE-MOB-255	SILLA DE VISITA VERDE	\$ 140.00
IDE-MOB-256	ESCRITORIO EJECUTIVO 2 PEDESTALES CON 5 CAJONES	\$ 1,421.00
IDE-MOB-258	ESCRITORIO EJECUTIVO 2 PEDESTALES CON 5 CAJONES	\$ 1,421.00
IDE-MOB-259	MESA P/ MAQ. DE ESCRIBIR	\$ 489.53
IDE-MOB-261	ARCHIVERO DE 2 CAJONES NEGRO	\$ 547.17
IDE-MOB-262	ESCRITORIO EJECUTIVO 2 PEDESTALES CON 5 CAJONES	\$ 1,421.00
IDE-MOB-403	ANAQUEL METALICO DE 5 ENTREPAÑOS	\$ 509.83
IDE-MOB-264	MESITA CON RUEDAS BLANCA	\$ 388.03
IDE-MOB-266	MESA PARA MAQUINA DE ESCRIBIR CAFE	\$ 489.53
IDE-MOB-271	ANAQUEL METALICO DE 5 ENTREPAÑOS	\$ 509.83
IDE-MOB-290	SILLA DE VISITA VERDE	\$ 140.00
IDE-MOB-404	ANAQUEL METALICO DE 5 ENTREPAÑOS	\$ 509.83
IDE-MOB-311	ESCRITORIO SECRETARIAL DE MADERA CON 1 PEDESTAL Y 2 CAJONES	\$ 1,103.43
IDE-MOB-312	SILLA SECRETARIAL	\$ 364.23
IDE-MOB-314	ARCHIVERO METALICO DE 4 CAJONES NEGRO	\$ 997.97
IDE-MOB-315	ARCHIVERO METALICO DE 4 CAJONES NEGRO	\$ 997.97
IDE-MOB-317	ARCHIVERO METALICO DE 4 CAJONES NEGRO	\$ 997.97
IDE-MOB-318	ARCHIVERO METALICO DE 4 CAJONES NEGRO	\$ 997.97
IDE-MOB-405	ANAQUEL METALICO DE 5 ENTREPAÑOS	\$ 509.83
IDE-MOB-320	MESA DE TRABAJO CAOBA	\$ 560.93
IDE-MOB-323	ESCRITORIO EJECUTIVO 1 PEDESTAL 2 CAJONES	\$ 2,725.10
IDE-MOB-323	SALA DE RECEPCION COLOR VERDE (2 PIEZAS)	\$ 1,376.67
IDE-MOB-324	MESITA DE CENTRO CAOBA	\$ 529.90
IDE-MOB-325	ESQUINERO DE MADERA	\$ 580.53
IDE-MOB-328	CAJA FUERTE	\$ 1,295.00
IDE-MOB-333	CREDENZA CAFE	\$ 1,697.97
IDE-MOB-334	ARCHIVERO DE MADERA DE 3 CAJONES	\$ 772.57
IDE-MOB-338	TELEVISION SHARP 29"	\$ 816.67
IDE-MOB-339	MESA DE TRABAJO COLOR BLANCA	\$ 560.93
IDE-MOB-340	SOPA COLOR VERDE	\$ 1,376.67
IDE-MOB-342	ESCRITORIO DE CRISTAL EN FORMA DE L	\$ 3,397.33
IDE-MOB-343	ESCRITORIO DE CRISTAL EN FORMA DE L	\$ 3,397.33
IDE-MOB-345	ESCRITORIO DE 2 PEDESTALES CON 5 CAJONES	\$ 1,421.00
IDE-MOB-346	ESCRITORIO SECRETARIAL 1 PEDESTAL 2 CAJONES	\$ 1,103.43
IDE-MOB-348	ESCRITORIO EJECUTIVO DE 2 PEDESTALES CON 5 CAJONES	\$ 1,421.00
IDE-MOB-350	ESCRITORIO EN L CON 3 CAJONES COLOR CAOBA	\$ 1,815.33
IDE-MOB-351	SILLA DE VISITA NEGRA	\$ 140.00
IDE-MOB-354	SILLA EJECUTIVA CON BRAZOS	\$ 574.00
IDE-MOB-355	ARCHIVERO DE 2 CAJONES	\$ 547.17
IDE-MOB-356	SILLA EJECUTIVA CON BRAZOS	\$ 574.00
IDE-MOB-357	ARCHIVERO DE 2 CAJONES	\$ 547.17
IDE-MOB-358	SILLA EJECUTIVA CON BRAZOS	\$ 574.00
IDE-MOB-359	ARCHIVERO DE 2 CAJONES	\$ 547.17
IDE-MOB-360	MESA DE TRABAJO COLOR CAOBA	\$ 560.93
IDE-MOB-361	MESA DE JUNTAS COLOR CAOBA DE 8 PIEZAS	\$ 1,405.60
IDE-MOB-362	SILLA EJECUTIVA CON BRAZOS	\$ 574.00
IDE-MOB-363	SILLA EJECUTIVA CON BRAZOS	\$ 574.00
IDE-MOB-364	SILLA EJECUTIVA CON BRAZOS	\$ 574.00
IDE-MOB-365	SILLA EJECUTIVA CON BRAZOS	\$ 574.00
IDE-MOB-366	SILLA EJECUTIVA CON BRAZOS	\$ 574.00
IDE-MOB-367	SILLA EJECUTIVA CON BRAZOS	\$ 574.00
IDE-MOB-368	SILLA EJECUTIVA CON BRAZOS	\$ 574.00
IDE-MOB-369	SILLA EJECUTIVA CON BRAZOS	\$ 574.00
IDE-MOB-370	SILLA EJECUTIVA CON BRAZOS	\$ 574.00
IDE-MOB-371	SILLA EJECUTIVA CON BRAZOS	\$ 574.00
IDE-MOB-372	ESCRITORIO EN L CON 3 CAJONES COLOR CAOBA	\$ 1,815.33
IDE-MOB-374	SILLA EJECUTIVA CON BRAZOS	\$ 574.00
IDE-MOB-375	40 ANAQUELES DE 5 ENTREPAÑOS	\$ 20,393.33
IDE-MOB-377	2 ANAQUEL DE 5 ENTREPAÑOS	\$ 1,019.67
IDE-MOB-380	ARCHIVERO METALICO DE 4 CAJONES NEGRO	\$ 997.97
IDE-MOB-381	ARCHIVERO METALICO DE 4 CAJONES NEGRO	\$ 997.97
IDE-MOB-382	ARCHIVERO METALICO DE 4 CAJONES NEGRO	\$ 997.97
IDE-MOB-386	SILLA DE VISITA NEGRA	\$ 140.00
IDE-MOB-387	MESA DE TRABAJO COLOR CAOBA	\$ 560.93
IDE-MOB-388	MESA DE TRABAJO COLOR CAOBA	\$ 560.93
IDE-MOB-390	SILLA EJECUTIVA CON BRAZOS	\$ 574.00
IDE-MOB-391	ARCHIVERO DE 2 CAJONES CAOBA	\$ 547.17
IDE-MOB-392	SILLA DE VISITA VERDE	\$ 140.00
IDE-MOB-394	CREDENZA METALICA DE 3 NIVELES CAFE	\$ 1,648.73
IDE-MOB-397	SILLA DE VISITA VERDE	\$ 140.00
IDE-MOB-398	SILLA DE VISITA VERDE	\$ 140.00
IDE-MOB-399	SILLA DE VISITA VERDE	\$ 140.00
IDE-MOB-400	SILLA DE VISITA NEGRA	\$ 140.00
IDE-MOB-419	MESA DE TRABAJO COLOR CAOBA	\$ 560.93
IDE-MOB-420	ESCRITORIO DE 2 PEDESTALES CON 5 CAJONES	\$ 1,421.00
IDE-MOB-423	CREDENZA BLANCA CON 6 CAJONES	\$ 1,697.97
IDE-MOB-424	CREDENZA BLANCA CON 7 CAJONES	\$ 1,697.97
IDE-MOB-406	SILLA DE VISITA VERDE	\$ 140.00

IDE-MOB-407	MESA METALICA CON RUEDAS	\$	388.03
IDE-MOB-428	ARCHIVERO METALICO DE 4 CAJONES NEGRO	\$	997.97
IDE-MOB-412	SILLA DE VISITA VERDE	\$	140.00
IDE-MOB-413	CREDENZA DE 3 NIVELES	\$	1,648.73
IDE-MOB-414	ESCRITORIO DE 1 PEDESTAL CON 2 CAJONES	\$	1,607.20
IDE-MOB-415	MESA DE TRABAJO COLOR CAFÉ	\$	560.93
IDE-MOB-416	ANAQUEL METALICO DE 5 ENTREPAAOS	\$	509.93
IDE-MOB-467	SILLA DE VISITA VERDE	\$	140.00
IDE-MOB-571	SILLA DE VISITA VERDE	\$	140.00
IDE-MOB-704	AIRE ACONDICIONADO MINISPLIT 12000 BTUS	\$	1,050.00
IDE-MOB-425	SILLA DE VISITA VERDE	\$	140.00
IDE-MOB-430	ARCHIVERO METALICO DE 4 CAJONES NEGRO	\$	997.97
IDE-MOB-431	SILLA DE VISITA VERDE	\$	140.00
IDE-MOB-432	MESITA DE MADERA CON RUEDAS NEGRO	\$	388.03
IDE-MOB-433	MESITA DE MADERA COLOR CAFÉ	\$	388.03
IDE-MOB-434	SILLA DE VISITA VERDE	\$	140.00
IDE-MOB-436	ESCRITORIO DE 1 PEDESTALES CON 2 CAJONES	\$	1,607.20
IDE-MOB-438	ESCRITORIO SECRETARIAL 1 PEDESTAL CON 2 CAJONES	\$	2,725.30
IDE-MOB-440	SILLA DE VISITA VERDE	\$	140.00
IDE-MOB-441	SILLA DE VISITA VERDE	\$	140.00
IDE-MOB-442	ARCHIVERO METALICO DE 4 CAJONES NEGRO	\$	997.97
IDE-MOB-443	ESCRITORIO DE 2 PEDESTALES CON 5 CAJONES	\$	1,421.00
IDE-MOB-450	MESA DE TRABAJO COLOR CAOBA	\$	560.93
IDE-MOB-451	MESA DE TRABAJO COLOR CAOBA	\$	560.93
IDE-MOB-452	MESA DE TRABAJO COLOR CAOBA	\$	560.93
IDE-MOB-453	MESA DE TRABAJO COLOR CAOBA	\$	560.93
IDE-MOB-454	MESA DE TRABAJO COLOR CAOBA	\$	560.93
IDE-MOB-455	MESA DE TRABAJO COLOR CAOBA	\$	560.93
IDE-MOB-456	MESA DE TRABAJO COLOR CAOBA	\$	560.93
IDE-MOB-457	MESA DE TRABAJO COLOR CAOBA	\$	560.93
IDE-MOB-458	MESA DE TRABAJO COLOR CAOBA	\$	560.93
IDE-MOB-459	MESA DE TRABAJO COLOR CAOBA	\$	560.93
IDE-MOB-460	SILLA DE VISITA VERDE	\$	140.00
IDE-MOB-461	SILLA DE VISITA VERDE	\$	140.00
IDE-MOB-462	MESA DE TRABAJO COLOR CAOBA	\$	560.93
IDE-MOB-463	SILLA DE VISITA VERDE	\$	140.00
IDE-MOB-464	SILLA DE VISITA VERDE	\$	140.00
IDE-MOB-465	SILLA DE VISITA VERDE	\$	140.00
IDE-MOB-468	SILLA DE VISITA VERDE	\$	140.00
IDE-MOB-469	SILLA DE VISITA VERDE	\$	140.00
IDE-MOB-470	SILLA DE VISITA VERDE	\$	140.00
IDE-MOB-471	SILLA DE VISITA VERDE	\$	140.00
IDE-MOB-473	SILLA DE VISITA VERDE	\$	140.00
IDE-MOB-474	SILLA DE VISITA VERDE	\$	140.00
IDE-MOB-475	SILLA DE VISITA VERDE	\$	140.00
IDE-MOB-501	ARCHIVERO 4 CAJONES	\$	997.97
IDE-MOB-503	ESCRITORIO SECRETARIAL BLANCO	\$	1,103.43
IDE-MOB-510	ARCHIVERO METALICO DE 4 CAJONES NEGRO	\$	997.97
IDE-MOB-511	MESA DE MAESTRO COLOR CAOBA	\$	633.27
IDE-MOB-512	MESA DE MAESTRO COLOR CAOBA	\$	633.27
IDE-MOB-513	MESA DE MAESTRO COLOR CAOBA	\$	633.27
IDE-MOB-514	MESA DE MAESTRO COLOR CAOBA	\$	633.27
IDE-MOB-518	MESA COLOR CAOBA	\$	560.93
IDE-MOB-521	SILLA DE VISITA VERDE	\$	140.00
IDE-MOB-522	MESA PARA IMPRESORA CON RUEDAS BLANCA	\$	489.53
IDE-MOB-523	MESA DE TRABAJO BLANCA	\$	560.93
IDE-MOB-528	MESA COFFE BREAK	\$	456.17
IDE-MOB-529	SILLA DE VISITA VERDE	\$	140.00
IDE-MOB-540	SILLA DE VISITA VERDE	\$	140.00
IDE-MOB-542	SILLON SECRETARIAL	\$	364.23
IDE-MOB-546	ESCRITORIO EJECUTIVO MADERA CON METAL	\$	2,949.33
IDE-MOB-548	SILLA DE VISITA EJECUTIVA DE MADERA NEGRO	\$	424.43
IDE-MOB-549	SILLA DE VISITA EJECUTIVA DE MADERA NEGRO	\$	424.43
IDE-MOB-551	SILLA SECRETARIAL NEGRA	\$	364.23
IDE-MOB-552	SILLA APILABLE NEGRA	\$	126.23
IDE-MOB-553	MESA DE TRABAJO CAOBA	\$	560.93
IDE-MOB-554	MESA DE TRABAJO CAOBA	\$	560.93
IDE-MOB-555	ESCRITORIO 1 PEDESTAL 2 CAJONES	\$	1,607.20
IDE-MOB-374	ARCHIVERO METALICO DE 4 CAJONES NEGRO	\$	997.97
IDE-MOB-559	ARCHIVERO METALICO DE 4 CAJONES	\$	997.97
IDE-MOB-560	ARCHIVERO METALICO DE 4 CAJONES NEGRO	\$	997.97
IDE-MOB-561	ARCHIVERO METALICO DE 4 CAJONES NEGRO	\$	997.97
IDE-MOB-175	ARCHIVERO METALICO DE 4 CAJONES NEGRO	\$	997.97
IDE-MOB-563	ARCHIVERO METALICO DE 4 CAJONES NEGRO	\$	997.97
IDE-MOB-565	MESITA PARA IMPRESORA CAFÉ	\$	489.53
IDE-MOB-568	SILLA EJECUTIVA COLOR NEGRO	\$	574.00
IDE-MOB-569	SILLA DE VISITA VERDE	\$	140.00
IDE-MOB-570	SILLA DE VISITA VERDE	\$	140.00
IDE-MOB-572	MESA DE TRABAJO COLOR CAOBA	\$	560.93
IDE-MOB-573	MESA DE APOYO CON RUEDAS NEGRA	\$	388.03

IDE-MOB-575	MESA DE TRABAJO COLOR CLARO	\$ 560.93
IDE-MOB-579	SILLA DE VISITA VERDE	\$ 140.00
IDE-MOB-580	SILLA EJECUTIVA CON BRAZOS	\$ 574.00
IDE-MOB-581	MESA DE TRABAJO CAOBA	\$ 560.93
IDE-MOB-582	ARCHIVERO DE 2 CAJONES NEGRO	\$ 547.17
IDE-MOB-583	MESA DE MAESTRO CUBIERTA ROJA	\$ 633.27
IDE-MOB-585	ANAQUEL TIPO ESQUELETO GRIS 6 ENTREPAÑOS	\$ 544.60
IDE-MOB-587	SILLA SECRETARIAL	\$ 364.23
IDE-MOB-588	ARCHIVERO METALICO DE 4 CAJONES GRIS	\$ 997.97
IDE-MOB-589	MESITA COFFE BREAK C/ RUEDAS Y CAJON	\$ 456.17
IDE-MOB-591	ANAQUEL TIPO ESQUELETO GRIS 5 ENTREPAÑOS	\$ 509.83
IDE-MOB-593	ANAQUEL TIPO ESQUELETO NEGRO 5 ENTREPAÑOS	\$ 509.83
IDE-MOB-597	ARCHIVERO METALICO DE 4 CAJONES NEGRO	\$ 997.97
IDE-MOB-606	ARCHIVERO METALICO DE 4 CAJONES NEGRO	\$ 997.97
IDE-MOB-178	MESA DE TRABAJO COLOR CAOBA	\$ 560.93
IDE-MOB-630	ESCRITORIO DE 2 PEDESTALES 5 CAJONES	\$ 1,421.00
IDE-MOB-651	SILLA DE VISITA VERDE	\$ 140.00
IDE-MOB-652	TELEVISOR DE 29"	\$ 1,050.00
IDE-MOB-654	SILLA SECRETARIAL NEGRA	\$ 364.23
IDE-MOB-657	SILLA DE VISITA NEGRA	\$ 140.00
IDE-MOB-658	SILLA DE VISITA NEGRA	\$ 140.00
IDE-MOB-694	MESA BLANCA DE 2.40 MTS	\$ 1,180.20
IDE-MOB-695	MESA BLANCA DE 2.40 MTS	\$ 1,180.20
IDE-MOB-700	SILLA DE VISITA VERDE	\$ 140.00
IDE-MOB-179	ESCRITORIO DE 2 PEDESTALES CON 5 CAJONES	\$ 1,421.00
IDE-MOB-711	SILLA SECRETARIAL C/BRAZOS	\$ 408.57
IDE-MOB-712	SILLA SECRETARIAL C/BRAZOS	\$ 408.57
IDE-MOB-713	SILLA SECRETARIAL C/BRAZOS	\$ 408.57
IDE-MOB-716	SILLA SECRETARIAL C/BRAZOS	\$ 408.57
IDE-MOB-717	SILLA SECRETARIAL C/BRAZOS	\$ 408.57
IDE-MOB-718	SILLA SECRETARIAL C/BRAZOS	\$ 408.57
IDE-MOB-719	SILLA SECRETARIAL C/BRAZOS	\$ 408.57
IDE-MOB-720	SILLA SECRETARIAL C/BRAZOS	\$ 408.57
IDE-MOB-721	SILLA SECRETARIAL C/BRAZOS	\$ 408.57
IDE-MOB-722	SILLA SECRETARIAL C/BRAZOS	\$ 408.57
IDE-MOB-723	SILLA SECRETARIAL C/BRAZOS	\$ 408.57
IDE-MOB-724	SILLA SECRETARIAL C/BRAZOS	\$ 408.57
IDE-MOB-725	SILLA SECRETARIAL C/BRAZOS	\$ 408.57
IDE-MOB-726	SILLA OPERATIVA C/BRAZOS	\$ 364.23
IDE-MOB-733	AIRE ACONDICIONADO MINISPLIT 12000 BTUS	\$ 1,050.00
IDE-MOB-472	SILLA DE VISITA VERDE	\$ 140.00
IDE-MOB-803	SILLA DE VISITA VERDE	\$ 140.00
IDE-MOB-182	ESCRITORIO METALICO DE 2 PEDESTALES CON 5 CAJONES	\$ 1,421.00
IDE-MOB-774	ARCHIVERO METALICO DE 4 CAJONES NEGRO	\$ 997.97
IDE-MOB-796	SILLA SEMIEJECUTIVA EN TELA NEGRA RESPALDO ALTO	\$ 521.97
IDE-MOB-797	MESA DE MADERA COLOR NEGRO	\$ 529.90
IDE-MOB-800	SILLA DE VISITA VERDE	\$ 140.00
IDE-MOB-802	SILLA DE VISITA VERDE	\$ 140.00
IDE-MOB-804	SILLA DE VISITA VERDE	\$ 140.00
IDE-MOB-805	SILLA DE VISITA VERDE	\$ 140.00
IDE-MOB-806	SILLA DE VISITA VERDE	\$ 140.00
IDE-MOB-807	SILLA DE VISITA VERDE	\$ 140.00
IDE-MOB-808	PANTALLA BLANCA PARA PROYECTOR	\$ 455.00
IDE-MOB-818	MESA DE MADERA COLOR NEGRO	\$ 529.90
IDE-MOB-840	MESA DE TRABAJO COLOR CAOBA	\$ 560.93
IDE-MOB-845	ARCHIVERO METALICO DE 4 CAJONES NEGRO	\$ 997.97
IDE-MOB-868	SILLA DE VISITA NEGRA	\$ 140.00
IDE-MOB-319	MESA DE MADERA COLOR NEGRO	\$ 529.90
IDE-MOB-466	SILLA DE VISITA VERDE	\$ 140.00
IDE-MOB-909	ARCHIVERO PARA PLANOS	\$ 1,516.67
IDE-MOB-910	ARCHIVERO PARA PLANOS	\$ 1,516.67
IDE-MOB-911	ARCHIVERO PARA PLANOS	\$ 1,516.67
IDE-MOB-912	ARCHIVERO PARA PLANOS	\$ 1,516.67
IDE-MOB-913	ARCHIVERO PARA PLANOS	\$ 1,516.67
IDE-MOB-914	ARCHIVERO PARA PLANOS	\$ 1,516.67
IDE-MOB-915	CREDENZA METALICA GRIS	\$ 1,454.37
IDE-MOB-916	CREDENZA METALICA NEGRA	\$ 1,454.37
IDE-MOB-917	ANAQUEL CON 6 ENTREPAÑOS	\$ 544.60
IDE-MOB-918	ANAQUEL CON 5 ENTREPAÑOS	\$ 509.83
IDE-MOB-919	ANAQUEL CON 5 ENTREPAÑOS	\$ 509.83
IDE-MOB-920	ANAQUEL CON 4 ENTREPAÑOS	\$ 499.33
IDE-MOB-923	MESA DE MADERA LARGA CON 8 PATAS (4 MTS)	\$ 2,909.67
IDE-MOB-922	ESCRITORIO DE 2 PEDESTALES 5 CAJONES	\$ 1,421.00
IDE-MOB-922	ESCRITORIO DE 2 PEDESTALES 5 CAJONES	\$ 1,421.00
IDE-MOB-935	MESA DE MAESTRO COLOR CAOBA	\$ 633.27
IDE-MOB-936	MESA DE MAESTRO COLOR CAOBA	\$ 633.27
IDE-MOB-937	MESA DE MAESTRO COLOR CAOBA	\$ 633.27
IDE-MOB-939	MESA DE MAESTRO COLOR CAOBA	\$ 633.27
IDE-MOB-942	ANAQUEL DE 6 ENTREPAÑOS GRIS	\$ 544.60
IDE-MOB-943	SILLA SECRETARIAL CON BRAZOS GRIS	\$ 408.57

IDE-MOB-946	MESA DE TRABAJO COLOR CAOBA	\$	560.93
IDE-MOB-947	MESA DE TRABAJO COLOR CAOBA	\$	560.93
IDE-MOB-155	ESCRITORIO METALICO DE 1 PEDESTAL Y 2 CAJONES	\$	1,103.43
IDE-MOB-389	SILLA DE VISITA NEGRA	\$	140.00
IDE-MOB-534	ESCRITORIO CON ADITAMENTO IZQUIERDO CAFE	\$	1,607.20
IDE-MOB-177	CRÉDENZA METALICA CON 2 PUERTAS CORREDIZAS DE 0.46 X 1.80 MTS	\$	1,454.13
Comp.209-094-112011	Compra 4 Sillones Para Jefatura: Diseño, Costos Concursos y admion DELGADO Y COMPAÑIA SA DE CV	\$	3,047.36
COMP.420-094-112011	Silla Secretarial EASY Uso Rudo Niger Ngo	\$	690.82
IDE-MOB-1084	SILLA ANALISTA #1 CON BRAZOS MESH NEGRO - DELGADO Y COMPAÑIA SA DE CV	\$	660.29
IDE-MOB-1085	SILLA ANALISTA #2 CON BRAZOS MESH NEGRO - DELGADO Y COMPAÑIA SA DE CV	\$	660.29
IDE-MOB-1086	SILLA ANALISTA #3 CON BRAZOS MESH NEGRO - DELGADO Y COMPAÑIA SA DE CV	\$	660.29
IDE-MOB-1132	ART. M220P RECEPCION EXTEND SECCION PRINCIPAL MAPLE-ALUMINIO	\$	6,359.75
COMP.529-197-112011	Summr X350-48t Mca Extreme Networks	\$	1.00
SOPORTE 297-026-112011	COMPUTADORA HP VECTRA XE310 PENTIUM II 1 GHZ	\$	1.00
COMP.522-167-112011	NO BREAK SMART NET 2200 TRIP LITE	\$	3.00
COMP.403-060-112011	IMPRESORA HP DESKJET 920	\$	3.00
COMP.109-165-112011	REGULADOR SMART 550 USB	\$	1.00
COMP.418-165-112011	REGULADOR SMART 550 USB	\$	1.00
COMP.509-027-112011	SERVIDOR IBM XSERIES X225	\$	1.00
COMP.109-074-112011	NOTEBOOK IBM THINKPAD G41 MOD. 2881-5F5	\$	1.00
SOPORTE 166-028-112011	SERVIDOR IBM XSERIES 226 848B PCG	\$	1.00
COMP.205-091-112011	MONITOR BENQ LCD 17	\$	1.00
COMP.209-094-112011	MONITOR HP LCD WF1907 SERIE SCNN7391LQQM	\$	1.00
COMP.420-094-112011	MONITOR HP LCD WF1907 SERIE SCNN7391QQQ	\$	1.00
COMP.114-094-112011	MONITOR COMPAQ	\$	1.00
COMP.207-094-112011	MONITOR COMPAQ	\$	1.00
COMP.211-094-112011	MONITOR COMPAQ	\$	1.00
COMP.416-070-112011	LAPTOP HP530	\$	1.00
SOPORTE 309-080-112011	LAPTOP TOSHIBA SATELLITE A135	\$	1.00
COMP.220-019-112011	CPU HP COMPAQ DC7700 SERIE SMXJ737098F	\$	1.00
COMP.205-019-112011	CPU HP COMPAQ DC7700 SERIE SMXJ74206W8	\$	1.00
COMP.150-019-112011	CPU HP COMPAQ DC7700 SERIE SMXJ74206VZ	\$	1.00
SOPORTE 005-038-112011	DISCO DURO EXTERNO SERIE WU2NC0044613	\$	1.00
COMP.221-020-112011	HPCOMPAQ DC7800 SERIE SMXJ74603NW	\$	1.00
COMP.245-091-112011	MONITOR BENQ LCD 17" W T71W MNTR 1440X900	\$	1.00
COMP.306-091-112011	MONITOR BENQ LCD 17" SERIE ET1770073027	\$	1.00
COMP.153-116-112011	MONITOR LG 19" LCD WIDE SCREEN L192WS	\$	1.00
COMP.154-089-112011	MONITOR ACER 17" WX173WB 1280X1024	\$	1.00
SOPORTE 319-089-112011	MONITOR ACER 17" WX173WB 1280X1024	\$	1.00
SOPORTE 252-077-112011	Computadora Toshiba Serie 5283639650	\$	1.00
COMP.223-024-112011	Computadora HP Compaq Serie MX81708HD	\$	1.00
COMP.427-024-112011	Computadora HP Compaq Serie MX816034L	\$	1.00
COMP.217-024-112011	Computadora HP Compaq Serie MX812028N	\$	1.00
COMP.223-024-112011	Computadora HP Compaq Serie MX8160338	\$	1.00
COMP.153-122-112011	MONITOR SAMSUNG 17LCD SILVER/BLACK 743NX	\$	1.00
COMP.110-051-112011	Impresora EPSON Matriz LX-300HI	\$	1.00
COMP.240-089-112011	Monitor ACER 17" WX173WB 1280X1024	\$	1.00
COMP.212-021-112011	EQUIPO DE COMPUTO H9009TAAABJM d2450M	\$	1.00
COMP.002-063-112011	IMPRESORA HP PHOTSMART C4480 Q8388A	\$	1.00
COMP.126-073-112011	NoteBook HP 8530W	\$	1.00
COMP.176-071-112011	NOTEBOOK HP 550, C2d T5470/1.6	\$	1.00
COMP.513-045-112011	FortiGate 800C Bundle Firewall	\$	1.00
COMP.130-044-112011	Conector LX/LH Transceiver, GLC.LH-SM	\$	1.00
COMP.130-043-112011	Jumper de Fibra Optica MonomodoSC-LC	\$	1.00
COMP.118-078-112011	Laptop Toshiba Satellite	\$	1.00
COMP.247-072-112011	Laptop HP 630 Serie:4C21170	\$	1.00
COMP.227-072-112011	Laptop HP 630 15.6"LED	\$	1.00
COMP.244-118-112011	Monitore LG Mod. W1943c-pf	\$	1.00
COMP.320-118-062011			
COMP.007-273-112011			
COMP.007-275-112011			
COMP.008-273-112011			
COMP.008-275-112011			
COMP.009-274-112011			
COMP.009-273-112011	All Private Security Camaras	\$	0.60
COMP.119-273-112011			
COMP.140-273-112011			
COMP.202-275-112011			
COMP.411-274-112011			
COMP.104-280-052012	Monitor Hacer 19" LCD	\$	1.00
COMP.116-286-052012	Impresora Olddata Microlino	\$	1.00
COMP.153-281-062012	Computadora Acer Aspire	\$	1.00
COMP.154-281-052012	Computadora Acer Aspire	\$	1.00
COMP.216-285-062012	Monitor Hacer Negro	\$	1.00
COMP.213-287-082012	PC Ensamblada Celeron E600	\$	1.00
COMP.547-290-112012	Trade Up Watchguard XTM330	\$	1.00
COMP.211-288-082012	HP Design Jet 510	\$	1.00
COMP.320-014-092012	Comput Ensamblada Pentium	\$	1.00
COMP.112-289-112012	Lap Top Lenovo B470/2gb	\$	1.00

COMP.204-293-112012	Swkh TP-Link 48 Puertos	\$	1.00
COMP.002-260-112011	TELEFONO DIGITAL	\$	1.00
SOPORTE 294-258-112011	TELEFONO DIGITAL	\$	1.00
COMP.506-014-112011	CPU	\$	1.00
COMP.150-091-112011	MONITOR	\$	1.00
COMP.010-257-112011	TELEFONO DIGITAL	\$	1.00
SOPORTE 305-249-112011	TELEFONO ANALOGICO	\$	1.00
COMP.102-030-112011	CPU MT-M-8183-265 Serie:KCPV832	\$	1.00
COMP.105-029-112011	CPU	\$	1.00
COMP.004-239-112011	TELEFONO ANALOGICO	\$	1.00
COMP.107-255-112011	TELEFONO ANALOGICO	\$	1.00
SOPORTE 256-191-112011	SCANNER	\$	1.00
COMP.109-192-112011	SWITCH	\$	1.00
COMP.424-014-112011	CPU Serie:11969412983	\$	1.00
COMP.411-195-112011	SWITCH	\$	1.00
COMP.115-262-112011	TELEFONO DIGITAL	\$	1.00
COMP.115-112-112011	MONITOR	\$	1.00
COMP.126-049-112011	IMPRESORA	\$	1.00
COMP.126-258-112011	TELEFONO DIGITAL	\$	1.00
COMP.126-245-112011	TELEFONO ANALOGICO	\$	1.00
COMP.203-258-112011	TELEFONO DIGITAL	\$	1.00
COMP.110-240-112011	TELEFONO ANALOGICO	\$	1.00
COMP.130-012-112011	CONVERTIDOR ETHERNET FIBER OPTIC	\$	1.00
COMP.130-194-112011	SWITCH	\$	1.00
COMP.132-014-112011	CPU	\$	1.00
SOPORTE 268-112-112011	MONITOR	\$	1.00
COMP.134-205-112011	SWITCH	\$	1.00
COMP.321-030-112011	CPU MT-M-8183-265 Serie:KCXB32F	\$	1.00
COMP.240-014-112011	CPU	\$	1.00
COMP.210-258-112011	TELEFONO DIGITAL	\$	1.00
COMP.202-245-112011	TELEFONO ANALOGICO	\$	1.00
COMP.216-264-112011	TELEFONO DIGITAL	\$	1.00
COMP.211-249-112011	TELEFONO ANALOGICO	\$	1.00
COMP.212-089-112011	MONITOR	\$	1.00
COMP.213-089-112011	MONITOR	\$	1.00
COMP.214-089-112011	MONITOR	\$	1.00
COMP.216-248-112011	TELEFONO ANALOGICO	\$	1.00
COMP.220-089-112011	MONITOR	\$	1.00
COMP.221-089-112011	MONITOR	\$	1.00
COMP.226-240-112011	TELEFONO ANALOGICO	\$	1.00
COMP.401-246-112011	TELEFONO ANALOGICO	\$	1.00
COMP.230-104-112011	MONITOR	\$	1.00
COMP.302-023-112011	CPU Serie:MXJ55002K9	\$	1.00
SOPORTE 283-101-112011	MONITOR	\$	1.00
COMP.236-260-112011	TELEFONO DIGITAL	\$	1.00
COMP.304-023-112011	CPU Serie:MXJ55002XX	\$	1.00
COMP.305-048-112011	GRABADOR CAMARAS	\$	1.00
SOPORTE 285-065-112011	IMPRESORA	\$	1.00
COMP.302-258-112011	TELEFONO DIGITAL	\$	1.00
COMP.306-023-112011	CPU Serie:MXJ55002ZZ	\$	1.00
COMP.308-104-112011	MONITOR	\$	1.00
COMP.306-258-112011	TELEFONO DIGITAL	\$	1.00
COMP.307-189-112011	SCANNER	\$	1.00
COMP.308-025-112011	CPU Serie:MXJ82B03JS	\$	1.00
COMP.309-033-112011	CPU MT-M-8148-155 Serie:KCKT3YX	\$	1.00
COMP.309-105-112011	MONITOR	\$	1.00
SOPORTE 169-101-112011	MONITOR	\$	1.00
COMP.312-258-112011	TELEFONO DIGITAL	\$	1.00
COMP.316-014-112011	CPU	\$	1.00
COMP.402-254-112011	TELEFONO ANALOGICO	\$	1.00
COMP.405-242-112011	TELEFONO ANALOGICO	\$	1.00
COMP.408-251-112011	TELEFONO ANALOGICO	\$	1.00
COMP.406-112-112011	MONITOR	\$	1.00
SOPORTE 075-244-112011	TELEFONO ANALOGICO	\$	1.00
COMP.410-089-112011	MONITOR	\$	1.00
COMP.410-258-112011	TELEFONO DIGITAL	\$	1.00
SOPORTE 310-204-112011	SWITCH	\$	1.00
COMP.412-014-112011	CPU	\$	1.00
SOPORTE 281-101-112011	MONITOR	\$	1.00
COMP.502-006-112011	CAMARA FILMADORA	\$	1.00
COMP.503-011-112011	CONMUTADOR	\$	1.00
COMP.504-012-112011	CONVERTIDOR ETHERNET FIBER OPTIC	\$	1.00
SOPORTE 262-034-112011	CPU	\$	1.00
COMP.507-023-112011	CPU Serie:MXJ55002Y5	\$	1.00
COMP.510-037-112011	CPU Serie:0852QAD03E	\$	1.00
COMP.511-037-112011	CPU Serie:0852QAD03F	\$	1.00
COMP.519-126-112011	MONITOR	\$	1.00
COMP.526-184-112011	ROUTER	\$	1.00
COMP.527-196-112011	SWITCH	\$	1.00
COMP.528-196-112011	SWITCH	\$	1.00

COMP.530-198-112011	SWITCH	\$	1.00
COMP.531-199-112011	SWITCH	\$	1.00
COMP.532-200-112011	SWITCH	\$	1.00
COMP.533-203-112011	SWITCH	\$	1.00
COMP.534-202-112011	SWITCH	\$	1.00
COMP.536-206-112011	SWITCH	\$	1.00
COMP.537-207-112011	SWITCH	\$	1.00
COMP.540-252-112011	TELEFONO ANALOGICO	\$	1.00
COMP.544-266-112011	UNIDAD DE ARREGLO DE DISCOS	\$	1.00
COMP.545-267-112011	UNIDAD DE ALMACENAMIENTO	\$	1.00
COMP.546-201-112011	SWITCH	\$	1.00
SOPORTE 046-258-112011	TELEFONO DIGITAL	\$	1.00
SOPORTE 084-251-112011	TELEFONO ANALOGICO	\$	1.00
COMP.316-075-112011	LAPTOP	\$	1.00
COMP.409-246-112011	TELEFONO ANALOGICO	\$	1.00
SOPORTE 275-246-112011	TELEFONO ANALOGICO	\$	1.00
SOPORTE 282-101-112011	MONITOR	\$	1.00
SOPORTE 315-192-112011	SWITCH	\$	1.00
SOPORTE 230-185-112011	ROUTER	\$	1.00
SOPORTE 236-124-112011	MONITOR S/N: AH15HCDX310572K	\$	1.00
COMP.106-259-042013	Telefono Alcatel-Lucent 4029	\$	1.00
COMP.411-259-042013	Telefono Alcatel-Lucent 4029	\$	1.00
COMP.411-271-042013	Impresora Laser HP Modelo CP1025NW	\$	1.00
COMP.112-322-112013	LapTop HP 4440S G3,500 GB, 4G, DVDRW	\$	1.00
COMP.142-323-112013	PC HP 3500 CORE I3, 4GB, 500 GB, WIN8	\$	1.00
COMP.142-324-112013	Monitor HP LV1911 18.5" LED	\$	1.00
COMP.239-327-112013			
COMP.418-327-112013	TECHNOLOGY CENTER MERIDA 3 COMPUTADORAS	\$	1.00
COMP.419-327-112013			
SOPORTE 332-335-012014	F-4497 IMPRESORA HP DESKJET 1515 SCANNER- SERVICIOS COMPUTACIONALES DE LA PENINSULA	\$	1.00
COMP.239-327-112013			
COMP.418-327-112013	F-12 RFC-TCM-051110-GX8 TECHNOLOGY CENTER MERIDA	\$	1.00
COMP.419-327-112013			
COMP.117-345-082014			
COMP.117-348-082014	Maquinas Pc's Normatividad y Serv. Grales TECHNOLOGY CENTER MERIDA S DE RL DE CV	\$	1.00
COMP.312-345-082014			
COMP.312-348-082014			
COMP.422-067-082014	Impresora Laserjet "2035 Para Costos JOSE CARLOS MENA NAVARRO	\$	1.00
COMP.002-362-082014			
COMP.118-360-082014	EQUIPO DVR'S SERV GENERALES LUOWING MAHALEL MOO DZIB	\$	1.00
COMP.552-361-082014			
SOPORTE 203-349-082014	D-Link Wireless Display Adapter	\$	1.00
COMP.210-377-062015	Monitor 21.5" LG Modelo Z2M37A-B	\$	1.00
COMP.155-384-072015	CAMARA BULLET #1 VISION NOCTURNA 900 LINEAS EXTERIOR RFC-MODL-780609-NJ9 LUDWING MAHALEL MOO D	\$	1.00
COMP.156-384-072015	CAMARA BULLET #2 VISION NOCTURNA 900 LINEAS EXTERIOR RFC-MODL-780609-NJ9 LUDWING MAHALEL MOO D	\$	1.00
COMP.157-384-072015	CAMARA BULLET #3 VISION NOCTURNA 900 LINEAS EXTERIOR RFC-MODL-780609-NJ9 LUDWING MAHALEL MOO D	\$	1.00
COMP.411-384-072015	CAMARA BULLET #4 VISION NOCTURNA 900 LINEAS EXTERIOR RFC-MODL-780609-NJ9 LUDWING MAHALEL MOO D	\$	1.00
COMP.114-378-082015	LapTop Toshiba Satellite C55-C52075 15.6" Serie:5F201590C	\$	1.00
COMP.305-381-082015	LapTop Acer Aspire E51-111-CBYT 11.6" Serie:NKMKRKA0175 10096987600	\$	1.00
COMP.553-380-092015	Servidor de Red Xeon ES-2650v2 2.6 GHZ	\$	1.00
COMP.158-271-052016	Impresora HP Laserjet PRO CP1025NW Rad y Wifi GENEST SA DE CV	\$	1.00
COMP.555-390-072016	Switch Gigabit de 48 Ptos Acero/Base TL-SG1048 TP-LINK	\$	1.00
COMP.556-394-092016	FIREWALL-WATCHGUARD FIREBOX M200- EQUIPO DE SEGURIDAD PERIMETRAL	\$	1.00
COMP.164-397-012017	LENOVO THINKCENTER M700 SFF 10GT400L5 INTEL CORE I3, 4GB, 500GB	\$	1,044.00
COMP.164-400-012017	MONITOR LG LED 18.5 WIDE NE 1366X768, VGA	\$	143.55
COMP.101-414-062017	IMPRESORA LASERJET A COLOR HP M252DW, 19 PPM NEGRO/COLOR DUPLEX, WIFI 1 AÑO VNB3B82186	\$	868.14
COMP.175-014-112017	CPU I3 TM 1151	\$	2,839.97
	TELEVISOR SAMSUNG 55"	\$	9,349.15
COMP.242-414-072017	Impresora HP Laserjet a color HP M252DW Serie:VNB3F0926	\$	1,027.04
COMP.002-418-072017	LapTop Lenovo 805X Serie: LRO8W2ZY	\$	2,969.40
COMP.158-432-122017	Imp. Multifuncional HP Laserjet PRO M277dw Serie:VNB8X1Y2R1	\$	1,893.38
COMP.257-445-122018	WORKSTATION HP Z4 G4 INTEL XEON W-1233 3.6 CORES 16GB SERIE:2UA8411DJX	\$	52,026.00
COMP.256-445-122018	WORKSTATION HP Z4 G4 INTEL XEON W-1233 3.6 CORES 16GB SERIE:2UA8411DJX	\$	52,026.00
COMP.258-445-122018	WORKSTATION HP Z4 G4 INTEL XEON W-1233 3.6 CORES 16GB SERIE:2UA8441DJW	\$	52,026.00
COMP.255-445-122018	WORKSTATION HP Z4 G4 INTEL XEON W-1233 3.6 CORES 16GB SERIE:2UA8441DJW	\$	52,026.00
COMP.430-445-122018	WORKSTATION HP Z4 G4 INTEL XEON W-1233 3.6 CORES 16GB SERIE:2UA8441DJW	\$	52,026.00
SOPORTE 343-445-122018	WORKSTATION HP Z4 G4 INTEL XEON W-1233 3.6 CORES 16GB SERIE:2UA8461BPF	\$	52,026.00
COMP.429-445-122018	WORKSTATION HP Z4 G4 INTEL XEON W-1233 3.6 CORES 16GB SERIE:2UA8461BPD	\$	52,026.00
COMP.428-445-122018	WORKSTATION HP Z4 G4 INTEL XEON W-1233 3.6 CORES 16GB SERIE:2UA8461BP9	\$	52,026.00
COMP.430-446-122018	MONITOR HP Z27N G2 27" IPS WLED 16:10 2560 X 1440 SERIE: 6MCR2616CN	\$	9,802.00
COMP.255-446-122018	MONITOR HP Z27N G2 27" IPS WLED 16:10 2560 X 1440 SERIE: 6MCR2616JM	\$	9,802.00
COMP.256-446-122018	MONITOR HP Z27N G2 27" IPS WLED 16:10 2560 X 1440 SERIE: 6MCR2616HN	\$	9,802.00
SOPORTE 343-446-122018	MONITOR HP Z27N G2 27" IPS WLED 16:10 2560 X 1440 SERIE: 6MCR2616DW	\$	9,802.00
COMP.258-446-122018	MONITOR HP Z27N G2 27" IPS WLED 16:10 2560 X 1440 SERIE: 6MCR2616JL	\$	9,802.00
COMP.257-446-122018	MONITOR HP Z27N G2 27" IPS WLED 16:10 2560 X 1440 SERIE: 6MCR2616JK	\$	9,802.00
COMP.429-446-122018	MONITOR HP Z27N G2 27" IPS WLED 16:10 2560 X 1440 SERIE: 6MCR2616J7	\$	9,802.00
COMP.428-446-122018	MONITOR HP Z27N G2 27" IPS WLED 16:10 2560 X 1440 SERIE: 6MCR2616J7	\$	9,802.00
COMP.562-449-122018	HPE STOREEASY 1660 32TB SAS STORAGE/RAID 6/ 24 TERAS/ SERIE: 2M284701T5	\$	173,420.00


IDE-MOB-1073	Aire Acondicionado Panasonic CS-Y518NKV Inverter AJ COMERCIALIZADORA	\$	4,669.00
COMP.211-288-082012	Impresora HP	\$	1.00
IDE-MOB-0604	Desmalezadora Stihl 44.3 CM3 2.9 HP Autocut 40-2	\$	3,907.67
IDE-MOB-1151	PODADORA DE ALTURA MCA. STIHL HT-103 ESPADA DE 12" 1.4 HP	\$	8,526.00
IDE-MOB-1152	MAQ P/SOLDAR TH 250 SERIE No A-145-1500-H18	\$	6,871.50
IDE-MOB-1153	MAQ P/SOLDAR TH 250 SERIE No A-145-2359-H18	\$	6,871.50
IDE-MOB-1154	MAQ P/SOLDAR TH 250 SERIE No A-145-2351-H18	\$	6,871.50
IDE-MOB-1155	MAQ P/SOLDAR TH 250 SERIE No A-145-2354-H18	\$	6,871.51
IDE-MOB-1013	Equipo Estacional North N2R de 2° con 2 Pantallas	\$	1,248.91
IDE-MOB-1062	Mini-Split 24,000 BTU Serie S	\$	1,557.73
IDE-MOB-1048	Mini-Split 36,000 BTU Serie S	\$	2,003.38
IDE-MOB-1063	A/A 60,000 BTU e Instalación de Equipo	\$	4,732.80
IDE-MOB-1064	Suministro de aire acondicionado	\$	1,737.80
IDE-MOB-1078	Minisplit Inverter RHEM 18,000 BTUS 220V Solo Frio	\$	5,445.20
IDE-MOB-1065	Minisplit Inverter RHEM 12,000 BTUS 220V Solo Frio	\$	3,747.44
IDE-MOB-1080	Minisplit Inverter RHEM 12,000 BTUS 220V Solo Frio	\$	3,747.44
IDE-MOB-1081	Minisplit Inverter RHEM 12,000 BTUS 220V Solo Frio	\$	3,747.44
IDE-MOB-1088	Minisplit LG 22000 btu/h Artcool Inverter Tipo Espajo 220V.	\$	9,949.87
IDE-MOB-1087	Minisplit inverter Panasonic 12000BTU Modelo CS-Y5-12NKV-6	\$	5,486.80
IDE-MOB-1092	Minisplit Inverter Panasonic de 18000 BTUS para INFED	\$	7,775.71
IDE-MOB-1114	Minisplit Inverter 12000 BTUS para CYSFRE	\$	6,580.06
IDE-MOB-1127	A/C Cla Fernandez FMA49015	\$	5,857.14
IDE-MOB-1157	A/C MINI SPLIT ZMARTECH 36000 BTU MOD. AC36ZTXS Serie:G30100888022HBLQ80122001K	\$	12,486.59
IDE-MOB-1158	A/C MINI SPLIT ZMARTECH 36000 BTU MOD. AC36ZTXS Serie:G30100888022HBLQ711260022	\$	12,486.59
IDE-MOB-1115	Minisplit LG Inverter 33,000 btu Serie:511KAMZOFW50	\$	22,793.46
IDE-MOB-1116	Minisplit LG Inverter 33,000 btu Serie:511KAMZOFW51	\$	22,793.46
COMP.126-083-112007	POR IDENTIFICAR	\$	1.00
COMP.126-083-112009	POR IDENTIFICAR	\$	1.00
COMP.126-083-112019	Celular BackBerry 9900	\$	763.72
CÉL-42-092016	TELÉFONO DIGITAL MARCA ALCATEL LUCENT 4019 COLOR NEGRO - Dir. NORMATIVIDAD	\$	1,632.80
COMP.126-083-112014	DESMALEZADORA STIHL FS-250	\$	1.00
COMP.126-083-112017	RADIOLOCALIZADOR MOTOROLA	\$	1.00
COMP.126-083-112018	RADIOLOCALIZADOR MOTOROLA	\$	1.00
COMP.126-083-112019	RADIOLOCALIZADOR MOTOROLA	\$	1.00
IDE-MOB-1044	DESMALEZADORA STIHL M-F5250	\$	558.00
IDE-MOB-1045	Desmalezadora Honda 35.8 CC con manubrio	\$	1,250.00
IDE-MOB-449	SISTEMA DE POSICIONAMIENTO GLOBAL	\$	434.00
IDE-MOB-119	SAPAPICO	\$	33.93
IDE-MOB-121	SAPAPICO	\$	33.93
IDE-MOB-122	SAPAPICO	\$	33.93
IDE-MOB-599	Llave STILSON	\$	52.66
IDE-MOB-600	ESCALERA TIJERA 4 ESCALONES	\$	104.77
IDE-MOB-601	ESCALERA TIJERA 8 ESCALONES	\$	163.33
IDE-MOB-602	PISTOLA DE GRAVEDAD	\$	68.46
IDE-MOB-645	ROTO MARTILLO DE MEDIA	\$	328.81
IDE-MOB-656	MACHETE PULIDO ESTANDAR DE 20"	\$	10.43
IDE-MOB-698	MACHETE PULIDO ESTANDAR DE 20"	\$	10.43
IDE-MOB-814	NIVEL METALICO	\$	19.90
IDE-MOB-823	PALA	\$	17.35
IDE-MOB-824	PALA	\$	17.35
IDE-MOB-825	PALA	\$	17.35
IDE-MOB-826	PALA	\$	17.35
IDE-MOB-827	PALA	\$	17.35
IDE-MOB-830	CARRETILLA	\$	169.63
IDE-MOB-867	BARRETA	\$	69.04
IDE-MOB-940	8 NIVELES DE 21 PULGADAS	\$	159.23
IDE-MOB-941	10 NIVELES DE 18 PULGADAS	\$	152.13
IDE-MOB-135	NIVEL PENTAX ETH-100	\$	245.00
IDE-MOB-136	ESTADAL DE 4 METROS	\$	102.67
IDE-MOB-274	VIPODE	\$	364.09
IDE-MOB-276	PRISMA	\$	245.00
IDE-MOB-277	PRISMA	\$	245.00
IDE-MOB-281	ESTADAL 4 MTS	\$	102.67
IDE-MOB-282	ESTADAL 5 MTS	\$	126.00
IDE-MOB-283	ESTADAL 4 MTS	\$	102.67
IDE-MOB-383	ESCALERA DE 2 ESCALONES	\$	80.03
IDE-MOB-876	SET SOROSHIA RED 22	\$	11,340.00
IDE-MOB-952	FUENTE DE ENERGIA, ARRANCADOR	\$	271.32
IDE-MOB-278	BALIZA	\$	222.37
IDE-MOB-279	BALIZA	\$	222.37
IDE-MOB-444	BALIZA	\$	222.37
IDE-MOB-445	BALIZA	\$	222.37
IDE-MOB-446	BALIZA	\$	222.37
IDE-MOB-447	BALIZA	\$	222.37
IDE-MOB-448	BALIZA	\$	222.37
IDE-MOB-133	TRIPIE DE EXTENSION DE ALUMINIO	\$	249.67
IDE-MOB-134	TRIPIE DE EXTENSION DE ALUMINIO	\$	249.67
IDE-MOB-269	TEODOLITO (TRANSITO)	\$	3,033.33
IDE-MOB-270	TEODOLITO (TRANSITO)	\$	3,033.33
IDE-MOB-284	TRIPIE DE EXTENSION DE ALUMINIO	\$	249.67

IDE-MOB-285	TRIPIE DE EXTENSION DE ALUMINIO	\$ 249.67
IDE-MOB-286	TRIPIE DE EXTENSION DE ALUMINIO	\$ 249.67
IDE-MOB-287	TRIPIE DE EXTENSION DE MADERA	\$ 249.67
IDE-MOB-288	TRIPIE DE EXTENSION DE ALUMINIO	\$ 249.67
IDE-MOB-289	TRIPIE DE EXTENSION DE ALUMINIO	\$ 249.67
IDE-MOB-1042	Taladro WR de 1/2 de Walt	\$ 757.96
IDE-MOB-133	F-2311 RFC-FME-860201-ITS COMPAÑIA FERNANDEZ DE MERIDA	\$ 574.44
IDE-MOB-1089	Motosierra MS210 Sthil 18" 63PM	\$ 2,468.59
	Desmalezadora Sthil FS-450	\$ 10,353.69
IDE-MOB-1159	MOTOGUADANA MOD FS-450 STHIL SERIE185978539	\$ 15,854.35
IDE-MOB-1160	MOTOGUADANA MOD FS-450 STHIL SERIE185978360	\$ 15,854.35
IDE-MOB-1161	MOTOGUADANA MOD FS-450 STHIL SERIE185978337	\$ 15,854.35
IDE-MOB-1162	MOTOGUADANA MOD FS-450 STHIL SERIE185978537	\$ 15,854.35
IDE-MOB-1163	MOTOGUADANA MOD FS-450 STHIL SERIE185978355	\$ 15,854.35
IDE-MOB-1164	MOTOGUADANA MOD FS-450 STHIL SERIE185978376	\$ 15,854.35
IDE-MOB-1165	MOTOSIERRA TELESCOPICA STIHL SERIE 520343872	\$ 10,180.47
IDE-MOB-1066	Audio para salade juntas del IDEFFY ELECTRONICA GONZALEZ SA DE CV	\$ 2,483.28
IDE-MOB-1090	Deshumificador	\$ 2,612.89
IDE-MOB-1091	DISPENSADOR DE AGUA COLOR NEGRO Y ACERO ACUASTAR	\$ 2,249.99
25	CHEVROLET 1GCEC34K5T182627	\$ 1.00
12	DODGE PM175918	\$ 1.00
10	VW Sedan 3VW51A1B6XM504593	\$ 1.00
4	VW Sedan 3VW51A1B6XM525645	\$ 1.00
27	Chevy Serie 3G1SF21X46S103270	\$ 1.00
28	Chevy Serie 3G1SF21X66S106607	\$ 1.00
32	Chevy Serie 3G1SF21X57S130494	\$ 1.00
30	Chevy Serie 3G1SF21X47S130857	\$ 1.00
34	Chevy Serie 3G1SF21X87S130862	\$ 1.00
31	Chevy Serie 3G1SF21X87S131168	\$ 1.00
33	Chevy Serie 3G1SF21X67S131170	\$ 1.00
Soff/01	Microsoft Office Estandar	\$ 18,537.79
Soff/02	Windows 7 Profesional	\$ 9,007.21
Soff/03	Licencia Antivirus ESET 4.2	\$ 26,308.80
Soff/04	Compra de Antivirus	\$ 15,995.19
Soff/05	Software de UADY	\$ 1.00
LICENCIA ENTREGADA ON LI	LICENCIAS REVIT 2019 COMMERCIAL NEW SINGLE-USER ELD ANNUAL- SUBSCRIPTION (829KA-WW2859-T981) ANUA	\$ 1.00
LICENCIA ENTREGADA ON LI	LICENCIAS REVIT 2019 COMMERCIAL NEW SINGLE-USER ELD ANNUAL- SUBSCRIPTION (829KA-WW2859-T981) ANUA	\$ 1.00
LICENCIA ENTREGADA ON LI	LICENCIAS REVIT 2019 COMMERCIAL NEW SINGLE-USER ELD ANNUAL- SUBSCRIPTION (829KA-WW2859-T981) ANUA	\$ 1.00
LICENCIA ENTREGADA ON LI	LICENCIAS REVIT 2019 COMMERCIAL NEW SINGLE-USER ELD ANNUAL- SUBSCRIPTION (829KA-WW2859-T981) ANUA	\$ 1.00
LICENCIA ENTREGADA ON LI	LICENCIAS REVIT 2019 COMMERCIAL NEW SINGLE-USER ELD ANNUAL- SUBSCRIPTION (829KA-WW2859-T981) ANUA	\$ 1.00
LICENCIA ENTREGADA ON LI	LICENCIAS REVIT 2019 COMMERCIAL NEW SINGLE-USER ELD ANNUAL- SUBSCRIPTION (829KA-WW2859-T981) ANUA	\$ 1.00
LICENCIA ENTREGADA ON LI	LICENCIAS REVIT 2019 COMMERCIAL NEW SINGLE-USER ELD ANNUAL- SUBSCRIPTION (829KA-WW2859-T981) ANUA	\$ 1.00
LICENCIA ENTREGADA ON LI	LICENCIAS REVIT 2019 COMMERCIAL NEW SINGLE-USER ELD ANNUAL- SUBSCRIPTION (829KA-WW2859-T981) ANUA	\$ 1.00
LICENCIA ENTREGADA ON LI	LICENCIAS REVIT 2019 COMMERCIAL NEW SINGLE-USER ELD ANNUAL- SUBSCRIPTION (829KA-WW2859-T981) ANUA	\$ 1.00
	SOFTWARE DE PRECIOS UNITARIOS DEPTO DE COSTOS	\$ 11,074.77
	SOFTWARE DE PRECIOS UNITARIOS DEPTO DE COSTOS	\$ 11,074.77
	SOFTWARE DE PRECIOS UNITARIOS DEPTO DE COSTOS	\$ 11,074.77
	SOFTWARE DE PRECIOS UNITARIOS DEPTO DE COSTOS	\$ 11,074.77
	SOFTWARE DE PRECIOS UNITARIOS DEPTO DE COSTOS	\$ 11,074.77
	SOFTWARE DE PRECIOS UNITARIOS DEPTO DE COSTOS	\$ 11,074.77
	SOFTWARE DE PRECIOS UNITARIOS DEPTO DE COSTOS	\$ 11,074.78
	SOFTWARE DE PRECIOS UNITARIOS DEPTO DE COSTOS	\$ 11,074.78

TOTAL \$ 1,525,728.12

Bajo protesta de decir verdad declaramos que los Estados Financieros y sus Notas son razonablemente correctos y responsabilidad del emisor.


C. Luis Jorge Montalvo Duarte
Director General


C.P. Francisco Javier Aguilar Uc
Director de Administración


C.P. Karen Eunice Morales
Andrade
Jefe de Contabilidad

Balanza de comprobación al 29/Feb/2020

Cuenta	Nombre	Saldos Iniciales			Saldos Actuales		
		Deudor	Acreedor	Cargos	Abonos	Deudor	Acreedor
*1100-0000-0000	ACTIVO CIRCUL	184,569,322.95		13,986,785.59	35,824,956.98	162,731,151.56	
*1110-0000-0000	Efectivo y Equiva	46,387,807.00		7,710,994.14	29,542,599.97	24,566,201.17	
*1111-0000-0000	Efectivo	18,000.00		0.00	0.00	18,000.00	
*1111-0002-0000	Fondo Fijo Adm	7,000.00		0.00	0.00	7,000.00	
*1111-0003-0000	Fondo Fijo Serv	7,000.00		0.00	0.00	7,000.00	
*1111-0005-0000	Fondo Fijo Gts F	4,000.00		0.00	0.00	4,000.00	
*1112-0000-0000	Bancos / Tesoro	43,167,219.79		5,250,066.29	26,735,226.37	21,662,059.71	
*1112-2012-0000	Programas 2012	0.28		0.00	0.00	0.28	
*1112-2268-0000	#2268 Sep-CFE	0.28		0.00	0.00	0.28	
*1112-2015-0000	Programas 2015	2,144.00		0.13	0.00	2,144.13	
*1112-0870-0000	#0870 IDEFEY C	2,144.00		0.13	0.00	2,144.13	
*1112-2019-0000	Programas 2019	41,752,396.61		1,288,245.29	23,933,967.28	19,106,674.62	
*1112-0323-0000	#0323 Participac	175.72		0.34	175.72	0.34	
*1112-1166-0000	#1166 Fam Medi	2,452,945.96		4,597.73	1,140,607.65	1,316,936.04	
*1112-1174-0000	#1174 PACTEN	284,220.62		799.42	0.00	285,020.04	
*1112-1216-0000	#1216 Esc de Tie	192,586.90		64.07	190,995.00	1,835.97	
*1112-1377-0000	#1377 Fam Supe	5,184,205.36		12,344.78	2,035,659.12	3,160,891.02	
*1112-1516-0000	#1516 Remanen	20,356,702.68		45,973.26	11,474,515.50	8,928,160.44	
*1112-1815-0000	#1815 Gtos de S	82,410.37		2.29	82,410.37	2.29	
*1112-1882-0000	#1882 Recursos	602,098.59		1,693.51	0.00	603,792.10	
*1112-1905-0000	#1905 Expanston	837,977.79		1,744.78	265,091.66	574,630.91	
*1112-3201-0000	#3201 Instalaci	18,613.80		16.75	18,630.55	0.00	
*1112-3894-0000	#3894 Fam Basic	10,082,399.69		1,218,336.75	7,571,841.80	3,728,894.64	
*1112-4661-0000	#4661 FISE 2019	353,448.86		9.66	353,454.98	1.54	
*1112-6051-0000	# 6051 Mto. Em	501,586.28		1,410.80	0.00	502,997.08	
*1112-6196-0000	#6196 Remanen	798,294.66		1,241.93	795,824.38	3,712.21	
*1112-7074-0000	#7074 Participac	4,751.33		9.22	4,760.55	0.00	
*1112-2020-0000	Programas 2020	1,280,061.58		2,606,406.36	1,829,744.58	2,056,723.36	
*1112-6078-0000	#6078 Participac	1,280,061.58		2,606,406.36	1,829,744.58	2,056,723.36	
*1112-4000-0000	Gastos Cuenta C	132,617.32		1,355,414.51	971,514.51	516,517.32	
*1112-2025-0000	#2025 Gasto Cor	20,087.84		0.81	0.00	20,088.65	
*1112-3498-0000	#3498 Recursos	0.00		644,054.00	233,151.34	410,902.66	
*1112-5703-0000	#5703 Gastos Co	36,853.44		542,978.87	543,986.94	35,845.37	
*1112-8756-0000	#38756 Gto Corr	75,676.04		168,380.83	194,376.23	49,680.64	
*1116-0000-0000	Depositos de F	3,202,587.21		2,460,927.85	2,807,373.60	2,856,141.46	
*1116-2321-0000	#2321 IDEFEY F	3,202,587.21		2,460,927.85	2,807,373.60	2,856,141.46	
*1120-0000-0000	Derechos a Rec	175,012.18		3,502,856.00	3,246,088.13	431,780.05	
*1122-0000-0000	Cuentas por col	175,010.00		3,502,856.00	3,246,081.00	431,785.00	
*1122-0006-0000	Transferencias p	175,010.00		3,502,856.00	3,246,081.00	431,785.00	

'1122-0006-3498 #3498 Recursos	0.00	644,054.00	644,054.00	0.00
'1122-0006-6078 #6078 Participac	0.00	2,858,802.00	2,602,027.00	256,775.00
'1122-0006-8756 #38756 Glo Corr	175,010.00	0.00	0.00	175,010.00
'1123-0000-0000 Deudores por C	1.00	0.00	0.00	1.00
'1123-0009-2000 Otros Deudores	1.00	0.00	0.00	1.00
'1123-0009-0043 David Alfonso Ch	1.00	0.00	0.00	1.00
'1124-0000-0000 Contribuciones	1.18	0.00	7.13	-5.95
'1124-0000-1000 Anticipo de Impu	1.18	0.00	7.13	-5.95
'1124-0000-1000 Subsidio al Empf	1.18	0.00	7.13	-5.95
'1130-0000-0000 Derechos a Reci	6,148,690.47	0.00	3,036,268.88	3,112,421.59
'1134-0000-0000 Anticipo a Cont	6,148,690.47	0.00	3,036,268.88	3,112,421.59
'1134-0947-0000 #0947 Apoyo EM	936,037.50	0.00	0.00	936,037.50
'1134-0947-1018 '60120001-023-0	845,166.80	0.00	0.00	845,166.80
'1134-0947-1218 IO-931037999-N	90,870.70	0.00	0.00	90,870.70
'1134-1166-0000 #1166 Fam Medi	-0.03	0.00	0.00	-0.03
'1134-1166-1920 IDE-19-OP-LP-0	-0.02	0.00	0.00	-0.02
'1134-1166-1920 IDE-19-OP-LP-0	-0.01	0.00	0.00	-0.01
'1134-1174-0000 #1174 PACTEN	0.01	0.00	0.00	0.01
'1134-1174-1930 IO-931037999-E	0.01	0.00	0.00	0.01
'1134-1377-0000 #1377 Fam Supe	1,031,848.80	0.00	822,140.45	209,708.35
'1134-1377-1930 IDE-19-OP-LP-0	-0.01	0.00	0.00	-0.01
'1134-1377-1930 IDE-19-OP-LP-0	342,720.60	0.00	133,012.22	209,708.38
'1134-1377-1930 IDE-19-OP-LP-0	-0.02	0.00	0.00	-0.02
'1134-1377-1930 IDE-19-OP-LP-0	54,372.29	0.00	54,372.29	0.00
'1134-1377-1930 IDE-19-OP-LP-0	634,755.94	0.00	634,755.94	0.00
'1134-1516-0000 #1516 Remanen	1,011,397.52	0.00	269,145.51	742,252.01
'1134-1516-1910 IDE-19-OP-LP-0	8,814.50	0.00	0.00	8,814.50
'1134-1516-1910 IDE-19-OP-LP-0	0.01	0.00	0.00	0.01
'1134-1516-1911 IDE-19-OP-LP-0	107,221.76	0.00	107,221.76	0.00
'1134-1516-1911 IDE-19-OP-LP-0	0.01	0.00	0.00	0.01
'1134-1516-1911 IDE-19-OP-LP-0	-0.01	0.00	0.00	-0.01
'1134-1516-1911 IDE-19-OP-LP-0	12,194.93	0.00	12,194.93	0.00
'1134-1516-1911 IDE-19-OP-LP-0	13,014.91	0.00	13,014.91	0.00
'1134-1516-1911 IDE-19-OP-LP-0	-0.01	0.00	0.00	-0.01
'1134-1516-1911 IDE-19-OP-LP-0	81,456.93	0.00	0.00	81,456.93
'1134-1516-1911 IDE-19-OP-LP-0	509,818.78	0.00	118,342.29	393,476.49
'1134-1516-1911 IDE-19-OP-LP-0	18,405.76	0.00	0.00	18,405.76
'1134-1516-1911 IDE-19-OP-LP-0	187,403.02	0.00	0.00	187,403.02
'1134-1516-1911 IDE-19-OP-LP-0	0.02	0.00	0.00	0.02
'1134-1516-1911 IDE-19-OP-LP-1	0.01	0.00	0.00	0.01
'1134-1516-1911 IDE-19-OP-DIRE	-0.01	0.00	0.00	-0.01
'1134-1516-1911 IDE-19-OP-DIRE	20,371.62	0.00	20,371.62	0.00
'1134-1516-1911 IDE-19-OP-DIRE	-0.01	0.00	0.00	-0.01
'1134-1516-1911 IDE-19-OP-DIRE	52,695.30	0.00	0.00	52,695.30
'1134-1905-0000 #1905 Expansior	164,975.80	0.00	113,610.71	51,365.09

'1134-1905-1911 LO-931037999-E	0.01	0.00	0.00	0.01
'1134-1905-1911 LO-931037999-E	164,975.79	0.00	113,610.71	51,365.08
'1134-1905-1911 LO-931037999-E	-0.01	0.00	0.00	-0.01
'1134-1905-1911 IO-931037999-E	0.01	0.00	0.00	0.01
'1134-3894-0000 #3894 Fam Basic	2,670,500.44	0.00	1,831,372.21	839,128.23
'1134-3894-1910 IDE-19-OP-LP-0	333.13	0.00	0.00	333.13
'1134-3894-1910 IDE-19-OP-LP-0	-0.01	0.00	0.00	-0.01
'1134-3894-1910 IDE-19-OP-LP-0	0.01	0.00	0.00	0.01
'1134-3894-1910 IDE-19-OP-LP-0	5,916.11	0.00	0.00	5,916.11
'1134-3894-1910 IDE-19-OP-LP-0	-0.02	0.00	0.00	-0.02
'1134-3894-1910 IDE-19-OP-LP-0	-0.02	0.00	0.00	-0.02
'1134-3894-1910 IDE-19-OP-LP-0	-0.02	0.00	0.00	-0.02
'1134-3894-1910 IDE-19-OP-LP-0	69,362.90	0.00	69,362.90	0.00
'1134-3894-1910 IDE-19-OP-LP-0	97,059.19	0.00	97,059.18	0.01
'1134-3894-1910 IDE-19-OP-LP-0	-0.01	0.00	0.00	-0.01
'1134-3894-1910 IDE-19-OP-LP-0	0.01	0.00	0.00	0.01
'1134-3894-1910 IDE-19-OP-LP-0	109,830.34	0.00	109,830.36	-0.02
'1134-3894-1910 IDE-19-OP-LP-0	121,702.04	0.00	0.00	121,702.04
'1134-3894-1910 IDE-19-OP-LP-0	162,712.03	0.00	162,712.04	-0.01
'1134-3894-1910 IDE-19-OP-I3P-0	4,450.38	0.00	0.00	4,450.38
'1134-3894-1910 IDE-19-OP-LP-0	-0.01	0.00	0.00	-0.01
'1134-3894-1910 IDE-19-OP-LP-0	-0.02	0.00	0.00	-0.02
'1134-3894-1910 IDE-19-OP-LP-0	9,708.16	0.00	0.00	9,708.16
'1134-3894-1910 IDE-19-OP-LP-0	0.01	0.00	0.00	0.01
'1134-3894-1910 IDE-19-OP-LP-0	-0.01	0.00	0.00	-0.01
'1134-3894-1910 IDE-19-OP-LP-0	0.01	0.00	0.00	0.01
'1134-3894-1910 IDE-19-OP-LP-0	-0.01	0.00	0.00	-0.01
'1134-3894-1910 IDE-19-OP-LP-0	45,768.18	0.00	0.00	45,768.18
'1134-3894-1910 IDE-19-OP-LP-0	133,853.87	0.00	0.00	133,853.87
'1134-3894-1910 IDE-19-OP-LP-0	28,112.99	0.00	0.00	28,112.99
'1134-3894-1910 IDE-19-OP-LP-0	30,212.17	0.00	30,212.17	0.00
'1134-3894-1910 IDE-19-OP-LP-0	37,460.00	0.00	23,082.27	14,377.73
'1134-3894-1910 IDE-19-OP-LP-0	-0.01	0.00	0.00	-0.01
'1134-3894-1910 IDE-19-OP-LP-0	276,257.62	0.00	276,257.62	0.00
'1134-3894-1910 IDE-19-OP-LP-0	1,457.95	0.00	0.00	1,457.95
'1134-3894-1910 IDE-19-OP-LP-0	0.01	0.00	0.00	0.01
'1134-3894-1910 IDE-19-OP-LP-0	-0.01	0.00	0.00	-0.01
'1134-3894-1910 IDE-19-OP-LP-0	-0.02	0.00	0.00	-0.02
'1134-3894-1910 IDE-19-OP-LP-0	34,555.71	0.00	34,555.71	0.00
'1134-3894-1910 IDE-19-OP-LP-0	-0.01	0.00	0.00	-0.01
'1134-3894-1910 IDE-19-OP-LP-0	0.01	0.00	0.00	0.01
'1134-3894-1910 IDE-19-OP-LP-0	-0.01	0.00	0.00	-0.01
'1134-3894-1910 IDE-19-OP-LP-0	20,888.27	0.00	20,888.27	0.00
'1134-3894-1911 IDE-19-OP-LP-0	58,020.22	0.00	32,030.88	26,989.34
'1134-3894-1911 IDE-19-OP-LP-0	109,760.75	0.00	109,760.75	0.00

'1134-3894-1911 IDE-19-OP-LP-0	-0.01		0.00	0.00	-0.01
'1134-3894-1911 IDE-19-OP-LP-0	78,336.94		0.00	0.00	78,336.94
'1134-3894-1911 IDE-19-OP-LP-0	-0.01		0.00	0.00	-0.01
'1134-3894-1911 IDE-19-OP-LP-0	18,964.96		0.00	18,964.97	-0.01
'1134-3894-1911 IDE-19-OP-LP-0	-0.01		0.00	0.00	-0.01
'1134-3894-1911 IDE-19-OP-LP-0	14,924.05		0.00	14,924.05	0.00
'1134-3894-1911 IDE-19-OP-LP-0	10,402.30		0.00	10,402.30	0.00
'1134-3894-1911 IDE-19-OP-LP-0	-0.02		0.00	0.00	-0.02
'1134-3894-1911 IDE-19-OP-LP-0	84,831.88		0.00	0.00	84,831.88
'1134-3894-1911 IDE-19-OP-LP-0	39,267.34		0.00	0.00	39,267.34
'1134-3894-1911 IDE-19-OP-LP-0	-0.02		0.00	0.00	-0.02
'1134-3894-1911 IDE-19-OP-LP-0	-0.01		0.00	0.00	-0.01
'1134-3894-1911 IDE-19-OP-089-1	-0.01		0.00	0.00	-0.01
'1134-3894-1911 IDE-19-OP-LP-0	27,186.29		0.00	27,186.29	0.00
'1134-3894-1911 IDE-19-OP-LP-0	81,675.98		0.00	81,675.98	0.00
'1134-3894-1911 IDE-19-OP-LP-0	53,190.08		0.00	0.00	53,190.08
'1134-3894-1911 IDE-19-OP-LP-0	31,121.90		0.00	31,121.90	0.00
'1134-3894-1911 IDE-19-OP-LP-0	53,727.25		0.00	53,727.25	0.00
'1134-3894-1911 IDE-19-OP-LP-0	0.02		0.00	0.00	0.02
'1134-3894-1911 IDE-19-OP-LP-0	80,286.77		0.00	80,286.77	0.00
'1134-3894-1911 IDE-19-OP-LP-0	32,571.77		0.00	32,571.77	0.00
'1134-3894-1911 IDE-19-OP-LP-1	-0.02		0.00	0.00	-0.02
'1134-3894-1911 IDE-19-OP-LP-1	81,366.24		0.00	0.00	81,366.24
'1134-3894-1911 IDE-19-OP-LP-1	99,875.10		0.00	0.00	99,875.10
'1134-3894-1912 IDE-19-OP-DIRE	294,088.40		0.00	294,088.40	0.00
'1134-3894-1912 IDE-19-OP-DIRE	230,241.40		0.00	220,650.38	9,591.02
'1134-4032-0000 #4032 IDEFEY F	-0.03		0.00	0.00	-0.03
'1134-4032-1820 IDE-18-OP-13P-C	-0.01		0.00	0.00	-0.01
'1134-4032-1820 IDE-18-OP-13P-C	-0.01		0.00	0.00	-0.01
'1134-4032-1820 IDE-18-OP-13P-C	-0.01		0.00	0.00	-0.01
'1134-6187-0000 #6187 IDEFEY F	-0.05		0.00	0.00	-0.05
'1134-6187-1830 IDE-18-OP-021	-0.05		0.00	0.00	-0.05
'1134-6990-0000 #6990 IDEFEY F	-0.04		0.00	0.00	-0.04
'1134-6990-1810 IDE-18-OP-007	-0.04		0.00	0.00	-0.04
'1134-9500-0000 #9500 Fam Supe	333,930.55		0.00	0.00	333,930.55
'1134-9711-1156 LO-931037999-N	333,930.55		0.00	0.00	333,930.55
'1150-0000-0000 Almacén	923,342.68		0.00	0.00	923,342.68
'1151-0000-0000 Almacén de Ma	923,342.68		0.00	0.00	923,342.68
'1151-0000-0012 Ejercicios Anter	359,893.39		0.00	0.00	359,893.39
'1151-1000-0000 Mat de Admon,E	563,449.29		0.00	0.00	563,449.29
'1151-1000-0001 Redes y Asesorí	39,445.00		0.00	0.00	39,445.00
'1151-1000-0001 #3774 Ampliatio	39,445.00		0.00	0.00	39,445.00
'1151-1000-0003 Cia Mueblera Es	86,752.21		0.00	0.00	86,752.21
'1151-1000-0003 #0611 Fam Basí	22,398.69		0.00	0.00	22,398.69
'1151-1000-0003 #2940 Fam Basí	12,563.00		0.00	0.00	12,563.00

'1151-1000-0003 #8259 Fam Basic	51,790.52		0.00	0.00	51,790.52
'1151-1000-0004 Delgado y Cia S	40,214.85		0.00	0.00	40,214.85
'1151-1000-0004 #0611 Fam Basic	5,254.80		0.00	0.00	5,254.80
'1151-1000-0004 #2940 Fam Basic	15,077.65		0.00	0.00	15,077.65
'1151-1000-0004 #3487 Fam Basic	19,882.40		0.00	0.00	19,882.40
'1151-1000-0006 A.J. Comercializat	17,724.80		0.00	0.00	17,724.80
'1151-1000-0006 #2940 Fam Basic	17,724.80		0.00	0.00	17,724.80
'1151-1000-0007 Equipos del May	1,749.28		0.00	0.00	1,749.28
'1151-1000-0007 #0145 Fafef 200	1,749.28		0.00	0.00	1,749.28
'1151-1000-0008 Lases Computac	13,798.20		0.00	0.00	13,798.20
'1151-1000-0008 #9711 Fortalecim	13,798.20		0.00	0.00	13,798.20
'1151-1000-0011 Productos Metal	6,704.15		0.00	0.00	6,704.15
'1151-1000-0011 #2940 Fam Basic	6,704.15		0.00	0.00	6,704.15
'1151-1000-0025 Jose Carlos Men	32,480.00		0.00	0.00	32,480.00
'1151-1000-0025 #9711 Forta de l	32,480.00		0.00	0.00	32,480.00
'1151-1000-0051 CME Internacion	80,450.64		0.00	0.00	80,450.64
'1151-1000-0051 #5107 Fam Basic	39,734.64		0.00	0.00	39,734.64
'1151-1000-0051 #7643 Educaclo	1,082.28		0.00	0.00	1,082.28
'1151-1000-0051 #8259 Fam Basic	39,633.72		0.00	0.00	39,633.72
'1151-1000-0052 Gama Total SA c	4,350.00		0.00	0.00	4,350.00
'1151-1000-0052 #9711 Fortalecim	4,350.00		0.00	0.00	4,350.00
'1151-1000-0060 LARC Industries	95,895.75		0.00	0.00	95,895.75
'1151-1000-0060 #3487 Fam Basic	95,895.75		0.00	0.00	95,895.75
'1151-1000-0076 Patricia Urzaiz S	122,169.21		0.00	0.00	122,169.21
'1151-1000-0076 #0521 Fam Basic	86,437.63		0.00	0.00	86,437.63
'1151-1000-0076 #4252 Idefey Far	1,556.72		0.00	0.00	1,556.72
'1151-1000-0076 #6143 Fam Basic	34,174.88		0.00	0.00	34,174.88
'1151-1000-0076 #9981 FAM Basic	-0.02		0.00	0.00	-0.02
'1151-1000-0117 SPY Mexico Sok	21,715.20		0.00	0.00	21,715.20
'1151-1000-0117 #6187 IDEFEY F	21,715.20		0.00	0.00	21,715.20
'1190-0000-0000 Otros Activos Cir	130,934,470.62	2,772,935.45		0.00	133,707,406.07
'1191-0000-0000 Valores en Gara	199,122.74		0.00	0.00	199,122.74
'1194-0000-0000 Adquisicion cifo	130,735,347.88	2,772,935.45		0.00	133,508,283.33
'1194-1232-1000 #2321 IDEFEY F	4,219.78		0.00	0.00	4,219.78
'1194-1232-1160 AO-931037999-E	4,219.78		0.00	0.00	4,219.78
'1194-2321-0000 #2321 IDEFEY F	130,731,128.10	2,772,935.45		0.00	133,504,063.55
'1194-2321-6000 Inversión Publica	123,224,801.61	2,772,935.45		0.00	125,997,737.06
'1194-2321-1602 IO-931037999-E	20,877.38		0.00	0.00	20,877.38
'1194-2321-1710 LO-931037999-E	2,718.91		0.00	0.00	2,718.91
'1194-2321-1710 LO-931037999-E	1,935.10		0.00	0.00	1,935.10
'1194-2321-1710 IO-931037999-E	68,391.36		0.00	0.00	68,391.36
'1194-2321-1710 AO-931037999-E	2,304.07		0.00	0.00	2,304.07
'1194-2321-1710 LO-931037999-E	5,983.25		0.00	0.00	5,983.25
'1194-2321-1710 LO-931037989-E	11,095.74		0.00	0.00	11,095.74
'1194-2321-1720 IO-931037999-E	8,813.41		0.00	0.00	8,813.41

*1194-2321-1720 AO-931037999-E	84,504.51	0.00	0.00	84,504.51
*1194-2321-1720 LO-931037999-E	3,429.95	0.00	0.00	3,429.95
*1194-2321-1720 LO-931037999-E	26,004.49	0.00	0.00	26,004.49
*1194-2321-1740 LO-931037999-E	0.00	2,264.39	0.00	2,264.39
*1194-2321-1750 LO-931037999-E2	1,675,917.61	0.00	0.00	1,675,917.61
*1194-2321-1750 AO-931037999-E	312,236.84	2,737.05	0.00	314,973.89
*1194-2321-1750 LO-931037999-E	802,614.52	0.00	0.00	802,614.52
*1194-2321-1750 LO-931037999-E	853,321.91	0.00	0.00	853,321.91
*1194-2321-1750 LO-931037999-E	279,280.85	0.00	0.00	279,280.85
*1194-2321-1750 LO-931037999-E2	8,622.20	0.00	0.00	8,622.20
*1194-2321-1750 LO-931037999-E	12,192.17	0.00	0.00	12,192.17
*1194-2321-1751 LO-931037999-E	820,333.19	0.00	0.00	820,333.19
*1194-2321-1751 LO-931037999-E	953,913.99	0.00	0.00	953,913.99
*1194-2321-1751 LO-931037999-E	1,134,645.24	0.00	0.00	1,134,645.24
*1194-2321-1751 AO-931037999-E	8,572.99	0.00	0.00	8,572.99
*1194-2321-1810 LO-931037999-E	50,264.47	0.00	0.00	50,264.47
*1194-2321-1810 AO-931037999-E	285,761.19	0.00	0.00	285,761.19
*1194-2321-1810 LO-931037999-E	25,180,216.45	0.00	0.00	25,180,216.45
*1194-2321-1810 LO-931037999-E	6,276,050.65	1,252,520.76	0.00	7,528,571.41
*1194-2321-1811 LO-931037999-E	19,130.36	0.00	0.00	19,130.36
*1194-2321-1811 AO-931037999-E	309,363.70	0.00	0.00	309,363.70
*1194-2321-1811 LO-931037999-E	2,167,313.51	8,092.37	0.00	2,175,405.88
*1194-2321-1811 LO-931037999-E	120,916.36	0.00	0.00	120,916.36
*1194-2321-1830 LO-931037999-E	3,858,742.68	0.00	0.00	3,858,742.68
*1194-2321-1830 LO-931037999-E2	4,596,635.45	103,884.02	0.00	4,700,519.47
*1194-2321-1830 LO-931037999-E3	27,036,752.31	463,002.61	0.00	27,499,754.92
*1194-2321-1830 LO-931037999-E	0.00	2,662.55	0.00	2,662.55
*1194-2321-1830 LO-931037999-E	26,647,521.06	0.00	0.00	26,647,521.06
*1194-2321-1910 LO-931037999-E	1,010,489.25	0.00	0.00	1,010,489.25
*1194-2321-1910 LO-931037999-E	640,989.24	274,405.45	0.00	915,394.69
*1194-2321-1910 LO-931037999-E	807,264.49	182,661.69	0.00	989,926.18
*1194-2321-1910 LO-931037999-E	622,046.60	0.00	0.00	622,046.60
*1194-2321-1910 LO-931037999-E	1,028,437.94	76,133.29	0.00	1,104,571.23
*1194-2321-1911 AO-931037999-E	218,829.09	404,571.27	0.00	623,400.36
*1194-2321-6001 INVERSION PUI	12,806,255.09	0.00	0.00	12,806,255.09
*1194-2321-7999 LA-931037999-E	1,163,666.06	0.00	0.00	1,163,666.06
*1194-2321-7999 AA-931037999-E	1,172,163.23	0.00	0.00	1,172,163.23
*1194-2321-7999 LA-931037999-E	108,282.75	0.00	0.00	108,282.75
*1194-2321-8530 OTROS CONVE	7,506,326.49	0.00	0.00	7,506,326.49
*1200-0000-0000 ACTIVO NO CIR	272,270,903.64	17,511,033.99	5,011,536.00	284,770,401.63
*1230-0000-0000 Bienes Inmueble	269,869,456.54	17,511,033.99	4,958,505.15	282,421,985.38
*1231-0000-0000 Terrenos	194,389.23	0.00	0.00	194,389.23
*1231-0581-0000 Terrenos	194,389.23	0.00	0.00	194,389.23
*1233-0000-0000 Edificios no Hai	2,894,191.64	0.00	0.00	2,894,191.64
*1233-0583-0000 Edificios No Resi	2,894,191.64	0.00	0.00	2,894,191.64

'1233-0583-0001	IDE-18-OP-DIRE	1,000,346.75	0.00	0.00	1,000,346.75
'1233-0583-0002	IDE-19-OP-DIRE	542,982.70	0.00	0.00	542,982.70
'1233-0583-0003	IDE-19-OP-DIRE	342,514.60	0.00	0.00	342,514.60
'1233-0583-0004	IDE-19-OP-DIRE	1,008,347.59	0.00	0.00	1,008,347.59
'1234-0000-0000	Infraestructura	38,197,060.73	4,958,605.15	0.00	43,155,665.88
'1234-1000-0000	Infraestructura F	1,656.00	0.00	0.00	1,656.00
'1234-0046-0000	Jorge Alberto de	1,656.00	0.00	0.00	1,656.00
'1234-0046-1000	Ejercicios Anter	1,656.00	0.00	0.00	1,656.00
'1234-2000-0000	Infraestructura F	38,195,404.73	4,958,505.15	0.00	43,153,909.88
'1234-2100-0000	Infraestructura F	38,195,404.73	4,958,505.15	0.00	43,153,909.88
'1235-0000-0000	Construcc en P	228,583,814.94	12,552,528.84	4,958,606.15	236,177,838.63
'1235-2000-0000	Edificación No H	228,583,814.94	12,552,528.84	4,958,606.15	236,177,838.63
'1235-2002-7000	#0027 C-INVEST	1,177,979.99	0.00	0.00	1,177,979.99
'1235-2002-7174	AO-931037999-E	596,239.99	0.00	0.00	596,239.99
'1235-2002-7174	AO-931037999-E	581,740.00	0.00	0.00	581,740.00
'1235-2116-8000	#1166 Fam Medi	3,483,990.65	68,249.49	0.00	3,552,240.14
'1235-2116-8190	IDE-19-OP-DIRE	0.00	68,249.49	0.00	68,249.49
'1235-2116-8192	IDE-19-OP-LP-0	1,517,911.89	0.00	0.00	1,517,911.89
'1235-2116-8192	IDE-19-OP-LP-0	676,039.73	0.00	0.00	676,039.73
'1235-2116-8192	IDE-19-OP-LP-0	808,847.73	0.00	0.00	808,847.73
'1235-2116-8192	IDE-19-OP-LP-0	481,191.30	0.00	0.00	481,191.30
'1235-2117-4000	#1174 PACTEN	3,977,207.10	0.00	0.00	3,977,207.10
'1235-2117-4193	IO-931037999-E	719,928.68	0.00	0.00	719,928.68
'1235-2117-4193	IO-931037999-E	667,096.34	0.00	0.00	667,096.34
'1235-2117-4193	IO-931037999-E	1,488,059.39	0.00	0.00	1,488,059.39
'1235-2117-4193	IO-931037999-E	742,164.22	0.00	0.00	742,164.22
'1235-2117-4193	AO-931037999-E	359,958.47	0.00	0.00	359,958.47
'1235-2121-6000	#1216 Esc de Tit	2,594,122.55	0.00	2,594,122.56	-0.01
'1235-2121-6191	LO-931037999-E	337,196.58	0.00	337,196.57	0.01
'1235-2121-6191	LO-931037999-E	349,429.21	0.00	349,429.21	0.00
'1235-2121-6191	LO-931037999-E	333,532.50	0.00	333,532.51	-0.01
'1235-2121-6191	LO-931037999-E	351,651.32	0.00	351,651.33	-0.01
'1235-2121-6191	LO-931037999-E	351,953.43	0.00	351,953.43	0.00
'1235-2121-6191	IO-931037999-E	435,867.74	0.00	435,867.74	0.00
'1235-2121-6191	IO-931037999-E	434,491.77	0.00	434,491.77	0.00
'1235-2137-7000	#1377 Fam Supe	24,187,807.11	2,740,468.16	0.00	26,928,275.27
'1235-2137-7193	IDE-19-OP-LP-0	5,750,891.53	0.00	0.00	5,750,891.53
'1235-2137-7193	IDE-19-OP-LP-0	2,884,549.57	443,374.08	0.00	3,327,923.65
'1235-2137-7193	IDE-19-OP-LP-0	4,653,672.16	0.00	0.00	4,653,672.16
'1235-2137-7193	IDE-19-OP-LP-0	3,008,186.59	181,241.01	0.00	3,189,427.60
'1235-2137-7193	IDE-19-OP-LP-0	7,884,707.26	2,115,853.07	0.00	10,000,560.33
'1235-2137-7193	IDE-19-OP-DIRE	5,800.00	0.00	0.00	5,800.00
'1235-2151-6000	#1516 Remanen	33,997,892.30	1,905,763.36	0.00	35,903,655.66
'1235-2151-6191	IDE-19-OP-LP-0	214,122.19	0.00	0.00	214,122.19
'1235-2151-6191	IDE-19-OP-LP-0	231,655.29	0.00	0.00	231,655.29

*1235-2151-6191	IDE-19-OP-LP-0	259,136.66	0.00	0.00	259,136.66
*1235-2151-6191	IDE-19-OP-LP-0	480,909.74	0.00	0.00	480,909.74
*1235-2151-6191	IDE-19-OP-LP-0	219,613.93	357,405.86	0.00	577,019.79
*1235-2151-6191	IDE-19-OP-LP-0	2,358,350.54	0.00	0.00	2,358,350.54
*1235-2151-6191	IDE-19-OP-LP-0	432,318.72	0.00	0.00	432,318.72
*1235-2151-6191	IDE-19-OP-LP-0	428,125.51	0.00	0.00	428,125.51
*1235-2151-6191	IDE-19-OP-LP-0	388,402.53	40,868.71	0.00	429,071.24
*1235-2151-6191	IDE-19-OP-LP-0	398,297.69	26,073.22	0.00	424,370.91
*1235-2151-6191	IDE-19-OP-LP-0	425,383.94	53,228.62	0.00	478,612.56
*1235-2151-6191	IDE-19-OP-LP-0	912,451.25	0.00	0.00	912,451.25
*1235-2151-6191	IDE-19-OP-LP-0	879,066.91	0.00	0.00	879,066.91
*1235-2151-6191	IDE-19-OP-LP-0	2,628,043.49	0.00	0.00	2,628,043.49
*1235-2151-6191	IDE-19-OP-LP-0	446,265.28	0.00	0.00	446,265.28
*1235-2151-6191	IDE-19-OP-LP-0	549,528.83	0.00	0.00	549,528.83
*1235-2151-6191	IDE-19-OP-LP-0	0.00	387,807.60	0.00	387,807.60
*1235-2151-6191	IDE-19-OP-LP-0	257,159.07	0.00	0.00	257,159.07
*1235-2151-6191	IDE-19-OP-LP-0	280,767.03	0.00	0.00	280,767.03
*1235-2151-6191	IDE-19-OP-LP-0	2,570,117.47	0.00	0.00	2,570,117.47
*1235-2151-6191	IDE-19-OP-LP-0	1,099,983.31	233,392.58	0.00	1,333,375.89
*1235-2151-6191	IDE-19-OP-LP-0	516,155.76	190,501.06	0.00	706,656.82
*1235-2151-6191	IDE-19-OP-LP-1	669,770.79	160,747.86	0.00	830,518.65
*1235-2151-6191	IDE-19-OP-13P-C	1,188,030.02	0.00	0.00	1,188,030.02
*1235-2151-6191	IDE-19-OP-DIRE	144,649.78	0.00	0.00	144,649.78
*1235-2151-6191	IDE-19-OP-DIRE	569,419.51	0.00	0.00	569,419.51
*1235-2151-6191	IDE-19-OP-DIRE	799,975.11	388,032.42	0.00	1,188,007.53
*1235-2151-6191	IDE-19-OP-DIRE	553,404.54	67,905.43	0.00	621,309.97
*1235-2151-6191	IDE-19-OP-DIRE	1,198,362.81	0.00	0.00	1,198,362.81
*1235-2151-6191	IDE-19-OP-DIRE	1,026,043.47	0.00	0.00	1,026,043.47
*1235-2151-6191	IDE-19-OP-DIRE	1,199,000.00	0.00	0.00	1,199,000.00
*1235-2151-6191	IDE-19-OP-DIRE	980,745.91	0.00	0.00	980,745.91
*1235-2151-6191	IDE-19-OP-DIRE	81,132.96	0.00	0.00	81,132.96
*1235-2151-6191	IDE-19-OP-DIRE	355,489.48	0.00	0.00	355,489.48
*1235-2151-6191	IDE-19-OP-DIRE	539,024.47	0.00	0.00	539,024.47
*1235-2151-6191	IDE-19-OP-DIRE	470,408.37	0.00	0.00	470,408.37
*1235-2151-6191	IDE-19-OP-DIRE	337,621.91	0.00	0.00	337,621.91
*1235-2151-6191	IDE-19-OP-DIRE	379,471.22	0.00	0.00	379,471.22
*1235-2151-6191	IDE-19-OP-DIRE	503,409.76	0.00	0.00	503,409.76
*1235-2151-6191	IDE-19-OP-DIRE	449,056.07	0.00	0.00	449,056.07
*1235-2151-6191	IDE-19-OP-DIRE	462,233.68	0.00	0.00	462,233.68
*1235-2151-6191	IDE-19-OP-DIRE	341,008.25	0.00	0.00	341,008.25
*1235-2151-6191	IDE-19-OP-DIRE	468,582.22	0.00	0.00	468,582.22
*1235-2151-6191	IDE-19-OP-DIRE	375,258.25	0.00	0.00	375,258.25
*1235-2151-6191	IDE-19-OP-DIRE	468,528.22	0.00	0.00	468,528.22
*1235-2151-6191	IDE-19-OP-DIRE	346,999.02	0.00	0.00	346,999.02
*1235-2151-6191	IDE-19-OP-DIRE	308,788.11	0.00	0.00	308,788.11

'1235-2151-6191 IDE-19-OP-DIRE	439,283.56	0.00	0.00	439,283.56
'1235-2151-6191 IDE-19-OP-DIRE	343,582.50	0.00	0.00	343,582.50
'1235-2151-6191 IDE-19-OP-DIRE	425,528.25	0.00	0.00	425,528.25
'1235-2151-6191 IDE-19-OP-DIRE	432,258.25	0.00	0.00	432,258.25
'1235-2151-6191 IDE-19-OP-DIRE	401,582.74	0.00	0.00	401,582.74
'1235-2151-6191 IDE-19-OP-DIRE	428,358.33	0.00	0.00	428,358.33
'1235-2151-6191 IDE-19-OP-DIRE	363,444.89	0.00	0.00	363,444.89
'1235-2151-6191 IDE-19-OP-DIRE	258,211.30	0.00	0.00	258,211.30
'1235-2151-6191 IDE-19-OP-DIRE	373,895.50	0.00	0.00	373,895.50
'1235-2151-6191 IDE-19-OP-DIRE	211,585.22	0.00	0.00	211,585.22
'1235-2151-6191 IDE-19-OP-DIRE	127,892.69	0.00	0.00	127,892.69
'1235-2152-5000 #1525 APOFINE	2,605,480.08	0.00	0.00	2,605,480.08
'1235-2152-5182 LO-931037999-E	2,605,480.08	0.00	0.00	2,605,480.08
'1235-2190-5000 #1905 Expansior	2,812,792.89	378,702.37	2,364,382.59	827,112.67
'1235-2190-5191 LO-931037999-E	706,935.05	0.00	706,935.06	-0.01
'1235-2190-5191 LO-931037999-E	448,410.30	378,702.37	0.00	827,112.67
'1235-2190-5191 LO-931037999-E	447,238.02	0.00	447,238.01	0.01
'1235-2190-5191 IO-931037999-E	417,731.22	0.00	417,731.22	0.00
'1235-2190-5191 IO-931037999-E	792,478.30	0.00	792,478.30	0.00
'1235-2389-4000 #3894 Fam Basik	91,202,157.33	7,459,345.46	0.00	98,661,502.79
'1235-2389-4191 IDE-19-OP-LP-0	142,490.29	0.00	0.00	142,490.29
'1235-2389-4191 IDE-19-OP-LP-0	273,933.95	0.00	0.00	273,933.95
'1235-2389-4191 IDE-19-OP-LP-0	454,782.67	0.00	0.00	454,782.67
'1235-2389-4191 IDE-19-OP-LP-0	448,501.37	0.00	0.00	448,501.37
'1235-2389-4191 IDE-19-OP-LP-0	504,000.22	0.00	0.00	504,000.22
'1235-2389-4191 IDE-19-OP-LP-0	515,904.43	0.00	0.00	515,904.43
'1235-2389-4191 IDE-19-OP-LP-0	493,400.13	0.00	0.00	493,400.13
'1235-2389-4191 IDE-19-OP-LP-0	714,725.82	0.00	0.00	714,725.82
'1235-2389-4191 IDE-19-OP-LP-0	1,021,108.89	0.00	0.00	1,021,108.89
'1235-2389-4191 IDE-19-OP-LP-0	1,027,789.06	0.00	0.00	1,027,789.06
'1235-2389-4191 IDE-19-OP-LP-0	489,524.26	0.00	0.00	489,524.26
'1235-2389-4191 IDE-19-OP-LP-0	1,819,095.52	0.00	0.00	1,819,095.52
'1235-2389-4191 IDE-19-OP-LP-0	603,768.92	0.00	0.00	603,768.92
'1235-2389-4191 IDE-19-OP-LP-0	417,680.10	0.00	0.00	417,680.10
'1235-2389-4191 IDE-19-OP-LP-0	432,669.17	0.00	0.00	432,669.17
'1235-2389-4191 IDE-19-OP-LP-0	721,528.01	0.00	0.00	721,528.01
'1235-2389-4191 IDE-19-OP-LP-0	842,364.76	0.00	0.00	842,364.76
'1235-2389-4191 IDE-19-OP-LP-0	483,545.68	0.00	0.00	483,545.68
'1235-2389-4191 IDE-19-OP-LP-0	2,437,153.20	0.00	0.00	2,437,153.20
'1235-2389-4191 IDE-19-OP-LP-0	853,381.34	0.00	0.00	853,381.34
'1235-2389-4191 IDE-19-OP-LP-1	486,814.69	0.00	0.00	486,814.69
'1235-2389-4191 IDE-19-OP-LP-0	1,128,163.55	23,246.02	0.00	1,151,409.57
'1235-2389-4191 IDE-19-OP-LP-0	983,309.30	0.00	0.00	983,309.30
'1235-2389-4191 IDE-19-OP-LP-0	1,881,474.29	0.00	0.00	1,881,474.29
'1235-2389-4191 IDE-19-OP-LP-0	1,826,478.90	0.00	0.00	1,826,478.90

'1235-2389-4191	IDE-19-OP-LP-0	527,986.34	0.00	0.00	527,986.34
'1235-2389-4191	IDE-19-OP-LP-0	929,728.23	0.00	0.00	929,728.23
'1235-2389-4191	IDE-19-OP-LP-0	1,439,506.10	0.00	0.00	1,439,506.10
'1235-2389-4191	IDE-19-OP-LP-0	2,283,121.99	0.00	0.00	2,283,121.99
'1235-2389-4191	IDE-19-OP-LP-0	260,991.75	0.00	0.00	260,991.75
'1235-2389-4191	IDE-19-OP-LP-0	1,441,589.82	0.00	0.00	1,441,589.82
'1235-2389-4191	IDE-19-OP-LP-0	118,671.53	138,610.78	0.00	257,282.31
'1235-2389-4191	IDE-19-OP-LP-0	574,157.96	0.00	0.00	574,157.96
'1235-2389-4191	IDE-19-OP-LP-0	1,386,986.14	322,619.96	0.00	1,709,606.10
'1235-2389-4191	IDE-19-OP-LP-0	556,374.72	0.00	0.00	556,374.72
'1235-2389-4191	IDE-19-OP-LP-0	557,553.18	0.00	0.00	557,553.18
'1235-2389-4191	IDE-19-OP-LP-0	441,719.81	0.00	0.00	441,719.81
'1235-2389-4191	IDE-19-OP-LP-0	929,347.26	0.00	0.00	929,347.26
'1235-2389-4191	IDE-19-OP-LP-0	3,343,453.45	0.00	0.00	3,343,453.45
'1235-2389-4191	IDE-19-OP-LP-0	1,202,804.16	0.00	0.00	1,202,804.16
'1235-2389-4191	IDE-19-OP-LP-0	328,275.92	0.00	0.00	328,275.92
'1235-2389-4191	IDE-19-OP-LP-0	3,885,405.48	0.00	0.00	3,885,405.48
'1235-2389-4191	IDE-19-OP-LP-0	3,029,907.55	155,003.82	0.00	3,184,911.37
'1235-2389-4191	IDE-19-OP-LP-0	3,590,364.62	0.00	0.00	3,590,364.62
'1235-2389-4191	IDE-19-OP-LP-0	454,083.97	522,088.60	0.00	976,172.57
'1235-2389-4191	IDE-19-OP-LP-0	1,876,652.99	0.00	0.00	1,876,652.99
'1235-2389-4191	IDE-19-OP-LP-0	479,015.76	0.00	0.00	479,015.76
'1235-2389-4191	IDE-19-OP-LP-0	1,398,724.61	0.00	0.00	1,398,724.61
'1235-2389-4191	IDE-19-OP-LP-0	460,344.85	0.00	0.00	460,344.85
'1235-2389-4191	IDE-19-OP-LP-0	418,172.91	0.00	0.00	418,172.91
'1235-2389-4191	IDE-19-OP-LP-0	297,290.15	0.00	0.00	297,290.15
'1235-2389-4191	IDE-19-OP-LP-0	447,245.03	0.00	0.00	447,245.03
'1235-2389-4191	IDE-19-OP-LP-0	449,899.98	0.00	0.00	449,899.98
'1235-2389-4191	IDE-19-OP-LP-0	976,851.49	0.00	0.00	976,851.49
'1235-2389-4191	IDE-19-OP-LP-0	976,226.08	0.00	0.00	976,226.08
'1235-2389-4191	IDE-19-OP-LP-0	1,490,106.80	0.00	0.00	1,490,106.80
'1235-2389-4191	IDE-19-OP-LP-0	524,987.78	0.00	0.00	524,987.78
'1235-2389-4191	IDE-19-OP-LP-0	335,574.55	100,707.26	0.00	436,281.81
'1235-2389-4191	IDE-19-OP-LP-0	579,210.10	76,940.91	0.00	656,151.01
'1235-2389-4191	IDE-19-OP-LP-0	253,085.00	0.00	0.00	253,085.00
'1235-2389-4191	IDE-19-OP-LP-0	241,480.98	0.00	0.00	241,480.98
'1235-2389-4191	IDE-19-OP-LP-0	749,138.77	920,858.71	0.00	1,669,997.48
'1235-2389-4191	IDE-19-OP-LP-0	834,856.62	0.00	0.00	834,856.62
'1235-2389-4191	IDE-19-OP-LP-0	282,426.53	0.00	0.00	282,426.53
'1235-2389-4191	IDE-19-OP-LP-0	139,600.34	0.00	0.00	139,600.34
'1235-2389-4191	IDE-19-OP-LP-0	1,014,792.89	48,190.19	0.00	1,062,983.08
'1235-2389-4191	IDE-19-OP-LP-0	797,795.75	0.00	0.00	797,795.75
'1235-2389-4191	IDE-19-OP-LP-0	194,844.56	0.00	0.00	194,844.56
'1235-2389-4191	IDE-19-OP-LP-0	124,936.67	105,017.04	0.00	229,953.71
'1235-2389-4191	IDE-19-OP-LP-0	260,600.66	0.00	0.00	260,600.66

'1235-2389-4191	IDE-19-OP-LP-0	609,928.39	0.00	0.00	609,928.39
'1235-2389-4191	IDE-19-OP-LP-0	325,346.52	0.00	0.00	325,346.52
'1235-2389-4191	IDE-19-OP-LP-0	746,587.15	0.00	0.00	746,587.15
'1235-2389-4191	IDE-19-OP-LP-0	269,008.08	0.00	0.00	269,008.08
'1235-2389-4191	IDE-19-OP-LP-0	659,753.18	0.00	0.00	659,753.18
'1235-2389-4191	IDE-19-OP-LP-0	24,885.82	115,185.73	0.00	140,071.55
'1235-2389-4191	IDE-19-OP-LP-0	639,707.09	0.00	0.00	639,707.09
'1235-2389-4191	IDE-19-OP-LP-0	137,456.32	0.00	0.00	137,456.32
'1235-2389-4191	IDE-19-OP-LP-0	304,938.37	0.00	0.00	304,938.37
'1235-2389-4191	IDE-19-OP-LP-0	344,335.96	0.00	0.00	344,335.96
'1235-2389-4191	IDE-19-OP-LP-0	851,199.98	0.00	0.00	851,199.98
'1235-2389-4191	IDE-19-OP-LP-0	1,080,331.41	69,527.60	0.00	1,149,959.01
'1235-2389-4191	IDE-19-OP-LP-0	0.00	106,769.59	0.00	106,769.59
'1235-2389-4191	IDE-19-OP-LP-0	0.00	365,935.85	0.00	365,935.85
'1235-2389-4191	IDE-19-OP-LP-0	299,977.13	0.00	0.00	299,977.13
'1235-2389-4191	IDE-19-OP-LP-0	299,932.00	0.00	0.00	299,932.00
'1235-2389-4191	IDE-19-OP-LP-0	1,851,361.45	0.00	0.00	1,851,361.45
'1235-2389-4191	IDE-19-OP-LP-0	134,399.36	0.00	0.00	134,399.36
'1235-2389-4191	IDE-19-OP-LP-0	82,910.88	0.00	0.00	82,910.88
'1235-2389-4191	IDE-19-OP-LP-0	186,051.17	63,216.55	0.00	249,267.72
'1235-2389-4191	IDE-19-OP-LP-0	368,284.32	0.00	0.00	368,284.32
'1235-2389-4191	IDE-19-OP-LP-0	0.00	49,746.83	0.00	49,746.83
'1235-2389-4191	IDE-19-OP-LP-0	836,978.65	34,674.30	0.00	871,652.95
'1235-2389-4191	IDE-19-OP-LP-0	296,812.03	0.00	0.00	296,812.03
'1235-2389-4191	IDE-19-OP-LP-0	343,092.42	0.00	0.00	343,092.42
'1235-2389-4191	IDE-19-OP-LP-0	448,668.07	0.00	0.00	448,668.07
'1235-2389-4191	IDE-19-OP-LP-0	311,679.55	0.00	0.00	311,679.55
'1235-2389-4191	IDE-19-OP-LP-0	180,634.69	0.00	0.00	180,634.69
'1235-2389-4191	IDE-19-OP-LP-0	63,230.01	0.00	0.00	63,230.01
'1235-2389-4191	IDE-19-OP-LP-0	436,356.58	0.00	0.00	436,356.58
'1235-2389-4191	IDE-19-OP-LP-0	496,079.82	0.00	0.00	496,079.82
'1235-2389-4191	IDE-19-OP-LP-0	1,068,402.28	0.00	0.00	1,068,402.28
'1235-2389-4191	IDE-19-OP-089-0	237,035.01	0.00	0.00	237,035.01
'1235-2389-4191	IDE-19-OP-LP-0	0.00	553,599.70	0.00	553,599.70
'1235-2389-4191	IDE-19-OP-LP-0	0.00	671,030.45	0.00	671,030.45
'1235-2389-4191	IDE-19-OP-LP-0	231,374.12	90,620.97	0.00	321,995.09
'1235-2389-4191	IDE-19-OP-LP-0	179,733.01	385,249.83	0.00	564,982.84
'1235-2389-4191	IDE-19-OP-LP-0	741,994.28	0.00	0.00	741,994.28
'1235-2389-4191	IDE-19-OP-LP-0	1,770,539.90	0.00	0.00	1,770,539.90
'1235-2389-4191	IDE-19-OP-13P-0	1,608,837.07	0.00	0.00	1,608,837.07
'1235-2389-4191	IDE-19-OP-LP-0	335,889.87	0.00	0.00	335,889.87
'1235-2389-4191	IDE-19-OP-LP-0	1,063,630.20	103,739.67	0.00	1,167,369.87
'1235-2389-4191	IDE-19-OP-LP-0	1,355,224.38	179,080.90	0.00	1,534,315.28
'1235-2389-4191	IDE-19-OP-LP-0	149,999.99	0.00	0.00	149,999.99
'1235-2389-4191	IDE-19-OP-LP-0	659,999.99	0.00	0.00	659,999.99

'1235-2389-4191	IDE-19-OP-LP-0	267,116.46		267,622.54	0.00	534,739.00
'1235-2389-4191	IDE-19-OP-LP-0	566,425.03		108,572.63	0.00	664,997.66
'1235-2389-4191	IDE-19-OP-LP-1	235,492.83		0.00	0.00	235,492.83
'1235-2389-4191	IDE-19-OP-LP-1	124,499.68		0.00	0.00	124,499.68
'1235-2389-4191	IDE-19-OP-LP-1	1,079,978.00		0.00	0.00	1,079,978.00
'1235-2389-4191	IDE-19-OP-LP-1	581,975.67		0.00	0.00	581,975.67
'1235-2389-4191	IDE-19-OP-LP-1	726,835.16		0.00	0.00	726,835.16
'1235-2389-4191	IDE-19-OP-DIRE	0.00		165,583.40	0.00	165,583.40
'1235-2389-4191	IDE-19-OP-DIRE	397,015.47		0.00	0.00	397,015.47
'1235-2389-4191	IDE-19-OP-DIRE	481,900.37		0.00	0.00	481,900.37
'1235-2389-4191	IDE-19-OP-DIRE	0.00		980,294.35	0.00	980,294.35
'1235-2389-4191	IDE-OP-DIRECT	0.00		735,501.28	0.00	735,501.28
'1235-2389-4191	IDE-19-OP-DIRE	342,999.02		0.00	0.00	342,999.02
'1235-2389-4191	IDE-19-OP-DIRE	485,852.69		0.00	0.00	485,852.69
'1235-2403-2000 #4032 IDEFEY F		3,434,151.21		0.00	0.00	3,434,151.21
'1235-2403-2181	IDE-18-OP-DIRE	149,941.23		0.00	0.00	149,941.23
'1235-2403-2182	IDE-18-OP-13P-C	672,074.90		0.00	0.00	672,074.90
'1235-2403-2182	IDE-18-OP-13P-C	1,018,135.10		0.00	0.00	1,018,135.10
'1235-2403-2182	IDE-18-OP-022	1,593,999.98		0.00	0.00	1,593,999.98
'1235-2438-2000 #4382 Escuelas		1,716,626.21		0.00	0.00	1,716,626.21
'1235-2438-2181	IDE-18-OP-DIRE	313,233.18		0.00	0.00	313,233.18
'1235-2438-2181	IDE-18-OP-DIRE	121,422.14		0.00	0.00	121,422.14
'1235-2438-2181	IDE-18-OP-DIRE	391,837.57		0.00	0.00	391,837.57
'1235-2438-2181	IDE-18-OP-DIRE	382,735.71		0.00	0.00	382,735.71
'1235-2438-2181	IDE-18-OP-DIRE	354,886.42		0.00	0.00	354,886.42
'1235-2438-2181	IDE-18-OP-DIRE	152,511.19		0.00	0.00	152,511.19
'1235-2466-1000 #4661 FISE 2016		353,446.86		0.00	0.00	353,446.86
'1235-2466-1191	IDE-19-OP-DIRE	353,446.86		0.00	0.00	353,446.86
'1235-2699-0000 #6990 IDEFEY F		52,860,432.42		0.00	0.00	52,860,432.42
'1235-2699-0181	IDE-18-OP-DIRE	442,048.29		0.00	0.00	442,048.29
'1235-2699-0181	IDE-18-OP-DIRE	477,338.64		0.00	0.00	477,338.64
'1235-2699-0181	IDE-18-OP-DIRE	461,600.04		0.00	0.00	461,600.04
'1235-2699-0181	IDE-18-OP-DIRE	431,282.18		0.00	0.00	431,282.18
'1235-2699-0181	IDE-18-OP-DIRE	508,502.58		0.00	0.00	508,502.58
'1235-2699-0181	IDE-18-OP-DIRE	484,040.54		0.00	0.00	484,040.54
'1235-2699-0181	IDE-18-OP-DIRE	461,592.55		0.00	0.00	461,592.55
'1235-2699-0181	IDE-18-OP-DIRE	495,761.25		0.00	0.00	495,761.25
'1235-2699-0181	IDE-18-OP-DIRE	497,994.36		0.00	0.00	497,994.36
'1235-2699-0181	IDE-18-OP-002	8,139,359.35		0.00	0.00	8,139,359.35
'1235-2699-0181	IDE-18-OP-DIRE	390,837.97		0.00	0.00	390,837.97
'1235-2699-0181	IDE-18-OP-003	5,100,354.51		0.00	0.00	5,100,354.51
'1235-2699-0181	IDE-18-OP-008	3,896,314.25		0.00	0.00	3,896,314.25
'1235-2699-0181	IDE-18-OP-009	10,432,807.38		0.00	0.00	10,432,807.38
'1235-2699-0181	IDE-18-OP-DIRE	502,559.63		0.00	0.00	502,559.63
'1235-2699-0181	IDE-18-OP-DIRE	455,206.53		0.00	0.00	455,206.53

*1235-2699-0181	IDE-18-OP-DIRE	499,961.01		0.00	0.00	499,961.01
*1235-2699-0181	IDE-18-OP-DIRE	457,978.82		0.00	0.00	457,978.82
*1235-2699-0181	IDE-18-OP-001	1,522,665.27		0.00	0.00	1,522,665.27
*1235-2699-0181	IDE-18-OP-DIRE	447,958.94		0.00	0.00	447,958.94
*1235-2699-0181	IDE-18-OP-DIRE	697,077.86		0.00	0.00	697,077.86
*1235-2699-0181	IDE-18-OP-DIRE	502,972.87		0.00	0.00	502,972.87
*1235-2699-0181	IDE-18-OP-013	1,039,811.64		0.00	0.00	1,039,811.64
*1235-2699-0181	IDE-18-OP-014	6,386,571.06		0.00	0.00	6,386,571.06
*1235-2699-0181	IDE-18-OP-016	1,020,422.68		0.00	0.00	1,020,422.68
*1235-2699-0181	IDE-18-OP-017	1,383,030.03		0.00	0.00	1,383,030.03
*1235-2699-0181	IDE-18-OP-DIRE	449,087.86		0.00	0.00	449,087.86
*1235-2699-0181	IDE-18-OP-018	834,937.47		0.00	0.00	834,937.47
*1235-2699-0181	IDE-18-OP-DIRE	481,353.04		0.00	0.00	481,353.04
*1235-2699-0181	IDE-18-OP-DIRE	471,022.72		0.00	0.00	471,022.72
*1235-2699-0181	IDE-18-OP-DIRE	641,733.63		0.00	0.00	641,733.63
*1235-2699-0181	IDE-18-OP-DIRE	1,207,717.79		0.00	0.00	1,207,717.79
*1235-2699-0181	IDE-18-OP-DIRE	59,589.58		0.00	0.00	59,589.58
*1235-2699-0181	IDE-18-OP-DIRE	481,162.79		0.00	0.00	481,162.79
*1235-2699-0181	IDE-18-OP-DIRE	8,046.58		0.00	0.00	8,046.58
*1235-2699-0184	IDE-18-OP-I3P-C	1,089,730.73		0.00	0.00	1,089,730.73
*1235-2758-1000	#7581 APOFINE	4,179,728.24		0.00	0.00	4,179,728.24
*1235-2758-1182	LO-931037999-E	4,179,728.24		0.00	0.00	4,179,728.24
*1240-0000-0000	Bienes Muebles	5,255,409.79		0.00	0.00	5,255,409.79
*1241-0000-0000	Mobiliario y Eq	3,731,397.31		0.00	0.00	3,731,397.31
*1241-1000-0000	Muebles de Ofici	1,666,951.15		0.00	0.00	1,666,951.15
*1241-3000-0000	Equipo de Cómputo	996,834.57		0.00	0.00	996,834.57
*1241-3000-0870	Equipo de Cómputo	1,050,931.59		0.00	0.00	1,050,931.59
*1241-9000-0000	Otros Mobiliarios	14,680.00		0.00	0.00	14,680.00
*1244-0000-0000	Equipo de Transporte	832,582.03		0.00	0.00	832,582.03
*1244-1000-0000	Automóviles y Equipos	832,582.03		0.00	0.00	832,582.03
*1246-0000-0000	Maquinaria, Otr	691,430.45		0.00	0.00	691,430.45
*1246-2000-0000	Maquinaria y Equipos	53,496.57		0.00	0.00	53,496.57
*1246-3000-0000	Maquinaria y Equipos	73,080.00		0.00	0.00	73,080.00
*1246-4000-0000	Sistemas de Aire Acondicionado	201,158.36		0.00	0.00	201,158.36
*1246-4000-0870	Sistemas de Aire Acondicionado	64,358.00		0.00	0.00	64,358.00
*1246-5000-0000	Equipo de Comunicación	17,495.41		0.00	0.00	17,495.41
*1246-7000-0000	Herramientas y Maquinaria	267,503.44		0.00	0.00	267,503.44
*1246-9000-0000	Otros Equipos	14,338.67		0.00	0.00	14,338.67
*1250-0000-0000	Activos Intangibles	590,616.09		0.00	0.00	590,616.09
*1254-0000-0000	Licencias	590,616.09		0.00	0.00	590,616.09
*1254-1000-0000	Licencias Informáticas	590,616.09		0.00	0.00	590,616.09
*1260-0000-0000	Depreciación, Depreciación		4,267,277.78	0.00	53,030.85	4,320,308.63
*1263-0000-0000	Depreciación Activo		3,844,705.79	0.00	44,835.96	3,889,541.76
*1263-0001-2007	Depreciación Activo		6,718.61	0.00	0.00	6,718.61
*1263-0001-2008	Depreciación Activo		114,354.31	0.00	0.00	114,354.31

'1263-0001-2009 Depreciación act	3,533.67	0.00	0.00	3,533.67
'1263-0001-2011 Depreciación act	8,723.23	0.00	0.00	8,723.23
'1263-0001-2012 Depreciación act	74,669.40	0.00	0.00	74,669.40
'1263-0001-2013 Depreciación act	169,623.38	0.00	0.00	169,623.38
'1263-0001-2014 Depreciación act	143,427.31	0.00	0.00	143,427.31
'1263-0001-2015 Depreciación act	165,790.30	0.00	0.00	165,790.30
'1263-0001-2016 Depreciación act	166,037.58	0.00	0.00	166,037.58
'1263-0001-2017 Depreciación act	166,179.23	0.00	0.00	166,179.23
'1263-0001-2018 Depreciación act	147,053.87	0.00	0.00	147,053.87
'1263-0001-2019 Depreciación act	143,623.26	0.00	0.00	143,623.26
'1263-0001-2020 Depreciación act	11,900.55	0.00	11,900.55	23,801.10
'1263-0002-2007 Depreciación act	6,781.14	0.00	0.00	6,781.14
'1263-0002-2011 Depreciación act	6,553.90	0.00	0.00	6,553.90
'1263-0002-2012 Depreciación act	27,947.81	0.00	0.00	27,947.81
'1263-0002-2013 Depreciación act	36,949.87	0.00	0.00	36,949.87
'1263-0002-2014 Depreciación act	11,075.49	0.00	0.00	11,075.49
'1263-0002-2015 Depreciación her	14,930.96	0.00	0.00	14,930.96
'1263-0002-2016 Depreciación her	14,529.09	0.00	0.00	14,529.09
'1263-0002-2017 Depreciación her	16,397.79	0.00	0.00	16,397.79
'1263-0002-2018 Depreciación her	15,301.27	0.00	0.00	15,301.27
'1263-0002-2019 Depreciación her	16,074.98	0.00	0.00	16,074.98
'1263-0002-2020 Depreciación her	2,137.74	0.00	2,137.74	4,275.48
'1263-0003-2014 Depreciación act	6,714.98	0.00	0.00	6,714.98
'1263-0003-2015 Depreciación act	1,520.81	0.00	0.00	1,520.81
'1263-0003-2016 Depreciación act	1,540.74	0.00	0.00	1,540.74
'1263-0003-2017 Depreciación act	1,749.54	0.00	0.00	1,749.54
'1263-0003-2018 Depreciación act	1,749.54	0.00	0.00	1,749.54
'1263-0003-2019 Depreciación act	1,563.47	0.00	0.00	1,563.47
'1263-0003-2020 Depreciación act	53.75	0.00	53.75	107.50
'1263-0004-2007 Depreciación act	248,715.63	0.00	0.00	248,715.63
'1263-0004-2008 Depreciación act	26,722.66	0.00	0.00	26,722.66
'1263-0004-2009 Depreciación act	31,180.25	0.00	0.00	31,180.25
'1263-0004-2010 Depreciación act	4,191.40	0.00	0.00	4,191.40
'1263-0004-2012 Depreciación act	47,669.66	0.00	0.00	47,669.66
'1263-0004-2013 Depreciación act	106,631.31	0.00	0.00	106,631.31
'1263-0004-2014 Depreciación act	43,847.58	0.00	0.00	43,847.58
'1263-0004-2015 Depreciación Act	111,448.51	0.00	0.00	111,448.51
'1263-0004-2016 Depreciación Act	114,536.54	0.00	0.00	114,536.54
'1263-0004-2017 Depreciación Act	113,255.15	0.00	0.00	113,255.15
'1263-0004-2018 Depreciación Act	100,044.73	0.00	0.00	100,044.73
'1263-0004-2019 Depreciación Act	346,866.61	0.00	0.00	346,866.61
'1263-0004-2020 Depreciación Act	28,320.07	0.00	27,255.49	55,575.56
'1263-0005-2014 Depreciación act	1,780.50	0.00	0.00	1,780.50
'1263-0005-2015 Depreciación act	1,968.00	0.00	0.00	1,968.00
'1263-0005-2016 Depreciación act	1,968.00	0.00	0.00	1,968.00

*1263-0005-2017 Depreciación act	1,655.50	0.00	0.00	1,655.50
*1263-0005-2018 Depreciación act	1,218.00	0.00	0.00	1,218.00
*1263-0005-2019 Depreciación act	1,218.00	0.00	0.00	1,218.00
*1263-0005-2020 Depreciación act	101.50	0.00	101.50	203.00
*1263-0006-2014 Depreciación Act	1,234.00	0.00	0.00	1,234.00
*1263-0006-2015 Depreciación Act	1,233.96	0.00	0.00	1,233.96
*1263-0006-2016 Depreciación Act	1,233.96	0.00	0.00	1,233.96
*1263-0006-2017 Depreciación Act	1,233.96	0.00	0.00	1,233.96
*1263-0006-2018 Depreciación Act	1,576.93	0.00	0.00	1,576.93
*1263-0006-2019 Depreciación Act	5,006.63	0.00	0.00	5,006.63
*1263-0006-2020 Depreciación Act	445.80	0.00	445.80	891.60
*1263-0007-2014 Dep Acum Maq y	7,308.00	0.00	0.00	7,308.00
*1263-0007-2015 Depreciación Ma	7,308.00	0.00	0.00	7,308.00
*1263-0007-2016 Depreciación Ma	7,308.00	0.00	0.00	7,308.00
*1263-0007-2017 Depreciación Ma	7,308.00	0.00	0.00	7,308.00
*1263-0007-2018 Depreciación Ma	7,308.00	0.00	0.00	7,308.00
*1263-0007-2019 Depreciación Ma	7,650.97	0.00	0.00	7,650.97
*1263-0007-2020 Depreciación Ma	609.00	0.00	609.00	1,218.00
*1263-0008-2014 Depreciación Act	9,155.52	0.00	0.00	9,155.52
*1263-0008-2015 Depreciación Act	12,725.67	0.00	0.00	12,725.67
*1263-0008-2016 Depreciación Act	15,076.14	0.00	0.00	15,076.14
*1263-0008-2017 Depreciación Act	21,600.22	0.00	0.00	21,600.22
*1263-0008-2018 Depreciación Act	23,851.89	0.00	0.00	23,851.89
*1263-0008-2019 Depreciación Act	25,457.35	0.00	0.00	25,457.35
*1263-0008-2020 Depreciación Act	2,212.64	0.00	2,212.64	4,425.28
*1263-0009-2014 Depreciación Act	397.32	0.00	0.00	397.32
*1263-0009-2015 Depreciación Act	613.67	0.00	0.00	613.67
*1263-0009-2016 Depreciación Act	1,341.39	0.00	0.00	1,341.39
*1263-0009-2017 Depreciación Act	1,433.88	0.00	0.00	1,433.88
*1263-0009-2018 Depreciación Act	1,433.88	0.00	0.00	1,433.88
*1263-0009-2019 Depreciación Act	1,403.30	0.00	0.00	1,403.30
*1263-0009-2020 Depreciación Act	119.49	0.00	119.49	238.98
*1263-0010-2006 Depreciación Act	687,094.84	0.00	0.00	687,094.84
*1263-0010-2010 Depreciación Act	145,476.19	0.00	0.00	145,476.19
*1263-0010-2015 Depreciación Act	0.01	0.00	0.00	0.01
*1263-0010-2016 Depreciación Act	0.01	0.00	0.00	0.01
*1265-0000-0000 Amortización A	422,671.99	0.00	8,194.89	430,766.88
*1265-0001-2010 Amortización act	3,060.56	0.00	0.00	3,060.56
*1265-0001-2011 Amortización act	1,879.20	0.00	0.00	1,879.20
*1265-0001-2012 Amortización act	3,060.56	0.00	0.00	3,060.56
*1265-0001-2013 Amortización act	3,060.56	0.00	0.00	3,060.56
*1265-0002-2012 Amortización act	4,272.91	0.00	0.00	4,272.91
*1265-0002-2013 Amortización act	4,405.10	0.00	0.00	4,405.10
*1265-0002-2014 Amortización act	9,507.74	0.00	0.00	9,507.74
*1265-0002-2015 Amortización act	13,867.88	0.00	0.00	13,867.88

'1265-0002-2016 Amortización ac		7,792.20	0.00	0.00		7,792.20
'1265-0002-2017 Amortización ac		5,454.54	0.00	0.00		5,454.54
'1265-0002-2018 Amortización ac		6,843.54	0.00	0.00		6,843.54
'1265-0002-2019 Amortización ac		351,172.31	0.00	0.00		351,172.31
'1265-0002-2020 Amortización ac		8,194.89	0.00	8,194.89		16,389.78
'1290-0000-0000 Otros Activos No	822,699.00		0.00	0.00	822,699.00	
'1293-0000-0000 Bienes en Com	822,699.00		0.00	0.00	822,699.00	
'1293-0003-0000 Vehiculo Nissan	822,699.00		0.00	0.00	822,699.00	
'2100-0000-0000 PASIVO CIRCUL		437,450,878.78	25,628,988.48	24,588,509.85		436,419,399.95
'2110-0000-0000 Cuentas por Pag		14,568,350.72	25,628,988.48	22,160,692.20		11,100,054.44
'2111-0000-0000 Servicios Perso		2,337.00	1,130,144.71	1,126,982.39		-825.32
'2111-0001-0000 IDEFEY		2,337.00	1,130,144.71	1,126,982.39		-825.32
'2112-0000-0000 Proveedores Po		6,171,495.17	11,049,755.98	10,227,013.38		6,348,752.57
'2112-1000-0000 Proveedores Por		270,532.16	588,669.42	519,603.77		201,466.51
'2112-1000-0001 ISSTEY		4,458.22	78,121.24	78,121.24		4,458.22
'2112-1000-0017 RadioMovil Dips		0.00	14,301.00	14,301.00		0.00
'2112-1000-0021 Teléfonos de Mé		0.00	16,096.89	16,096.89		0.00
'2112-1000-0033 Soc Cooperativa		1,167.23	2,334.46	1,167.23		0.00
'2112-1000-0046 Seguros Banorte		60.00	15,521.32	15,521.32		60.00
'2112-1000-0076 Cablemas Telec		0.00	1,010.00	1,010.00		0.00
'2112-1000-0098 Impresos La Em		0.00	817.80	817.80		0.00
'2112-1000-0125 Secretaría de Ad		198,522.93	97,666.00	96,091.34		196,948.27
'2112-1000-0138 Comercializador		0.00	3,344.66	3,344.66		0.00
'2112-1000-0283 AT&T Comunica		0.00	787.99	787.99		0.00
'2112-1000-0284 Autoservicio Yuc		0.00	100,000.00	100,000.00		0.00
'2112-1000-0335 CFE Suministrad		0.00	40,136.00	40,136.00		0.00
'2112-1000-0337 Seguros Ve por l		0.00	98,343.30	98,343.30		0.00
'2112-1000-0363 TOTAL PLAY TE		0.00	2,048.00	2,048.00		0.00
'2112-1000-0394 LUIS ALFONSO		3,712.00	3,712.00	0.00		0.00
'2112-1000-0398 SERVICIOS ECC		0.00	50,000.00	50,000.00		0.00
'2112-1000-0417 DISTRIBUIDOR/A		0.02	0.00	0.00		0.02
'2112-1000-0418 PURIFICADORA		2,967.00	4,784.00	1,817.00		0.00
'2112-1000-0419 IRAN HERNAND		22,727.88	22,727.88	0.00		0.00
'2112-1000-0429 Juan Gerardo Al		36,916.88	36,916.88	0.00		0.00
'2112-2000-0000 Proveedores Por		4,989,496.76	1,783,526.29	173,002.59		3,358,973.06
'2112-2000-0004 Delgado y Cia Sa		-2,000.00	0.00	0.00		-2,000.00
'2112-2000-0004 #1377 Fam Supe		-2,000.00	0.00	0.00		-2,000.00
'2112-2000-0064 Technology Cent		608,812.39	0.00	0.00		608,812.39
'2112-2000-0064 #1186 Fam Medf		608,812.39	0.00	0.00		608,812.39
'2112-2000-0127 KAF Suministros		814,699.32	814,699.32	0.00		0.00
'2112-2000-0127 #1186 Fam Medf		814,699.32	814,699.32	0.00		0.00
'2112-2000-0128 CUSPIDE Const		1,188,699.56	0.00	0.00		1,188,699.56
'2112-2000-0128 #1377 Fam Supe		1,188,699.56	0.00	0.00		1,188,699.56
'2112-2000-0129 Comercior Esper		795,824.38	795,824.38	0.00		0.00
'2112-2000-0129 #6196 Remanen		795,824.38	795,824.38	0.00		0.00

'2112-2000-0133 Integra Telefonía	778,019.99	0.00	0.00	778,019.99
'2112-2000-0133 #1377 Fam Supe	778,019.99	0.00	0.00	778,019.99
'2112-2000-0134 Baso Tecnología	489,947.36	173,002.59	173,002.59	489,947.36
'2112-2000-0134 #1166 Fam Medi	489,947.36	173,002.59	173,002.59	489,947.36
'2112-2000-0135 Comercializador	295,493.76	0.00	0.00	295,493.76
'2112-2000-0135 #1166 Fam Medi	295,493.76	0.00	0.00	295,493.76
'2112-3000-0000 Proveedoras Por	931,466.25	8,677,560.27	9,534,407.02	1,788,313.00
'2112-3000-0003 Ignacio Vado Alo	0.00	1,036,163.25	1,036,163.25	0.00
'2112-3000-0003 #1516 Remanen	0.00	1,036,163.25	1,036,163.25	0.00
'2112-3000-0004 MK2 Grupo Cons	0.08	0.00	0.00	0.08
'2112-3000-0004 #3894 FAM BAS	0.08	0.00	0.00	0.08
'2112-3000-0005 Johny Roberto M	-630.00	0.00	0.00	-630.00
'2112-3000-0005 #1516 Remanen	-630.00	0.00	0.00	-630.00
'2112-3000-0010 Alfredo Casco Ba	73,503.86	0.00	0.00	73,503.86
'2112-3000-0010 #1516 Remanen	73,503.86	0.00	0.00	73,503.86
'2112-3000-0017 Omar Escalante	0.00	1,152,901.60	1,152,901.60	0.00
'2112-3000-0017 #1516 Remanen	0.00	1,152,901.60	1,152,901.60	0.00
'2112-3000-0022 Teresita del Carr	20,326.84	20,326.84	0.00	0.00
'2112-3000-0022 #1516 Remanen	20,326.84	20,326.84	0.00	0.00
'2112-3000-0023 Gabriel Mendez /	8,004.00	0.00	0.00	8,004.00
'2112-3000-0023 #3894 Fam Basic	8,004.00	0.00	0.00	8,004.00
'2112-3000-0027 DUST Servicios	1,752.00	0.00	0.00	1,752.00
'2112-3000-0027 #3894 Fam Basic	1,752.00	0.00	0.00	1,752.00
'2112-3000-0033 J.S Proyecciones	0.00	372,931.28	372,931.28	0.00
'2112-3000-0033 #1516 Remanen	0.00	372,931.28	372,931.28	0.00
'2112-3000-0037 Yucamek SA de	99,564.49	62,184.13	0.00	37,380.36
'2112-3000-0037 #1516 Remanen	99,564.49	62,184.13	0.00	37,380.36
'2112-3000-0045 Marcos Alfonso C	19,125.77	19,125.77	0.00	0.00
'2112-3000-0045 #1516 Remanen	19,125.77	19,125.77	0.00	0.00
'2112-3000-0046 Leydi Elizabeth V	0.00	450,957.29	450,957.29	0.00
'2112-3000-0046 #1516 Remanen	0.00	450,957.29	450,957.29	0.00
'2112-3000-0052 RC construccion	0.00	995,689.63	995,689.63	0.00
'2112-3000-0052 #1516 Remanen	0.00	995,689.63	995,689.63	0.00
'2112-3000-0057 Tinson S, de R.L	165,339.57	165,339.57	0.00	0.00
'2112-3000-0057 #1516 Remanen	165,339.57	165,339.57	0.00	0.00
'2112-3000-0060 Mariabne Mirza C	27,532.82	27,532.82	0.00	0.00
'2112-3000-0060 #1516 Remanen	27,532.82	27,532.82	0.00	0.00
'2112-3000-0061 Constructora Leij	0.00	920,578.83	920,578.83	0.00
'2112-3000-0061 #1516 Remanen	0.00	920,578.83	920,578.83	0.00
'2112-3000-0064 Imper Tec de la t	0.00	99,209.90	99,209.90	0.00
'2112-3000-0064 #3894 Fam Basic	0.00	99,209.90	99,209.90	0.00
'2112-3000-0065 Lilliana del Socor	0.00	239,547.60	239,547.60	0.00
'2112-3000-0065 #1516 Remanen	0.00	239,547.60	239,547.60	0.00
'2112-3000-0066 Edier Ricardo Ch	47,731.14	23,865.57	0.00	23,865.57
'2112-3000-0066 #1516 Remanen	47,731.14	23,865.57	0.00	23,865.57

'2112-3000-0067 Bilik Constructor	0.00	0.00	528,221.22	528,221.22
'2112-3000-0067 #1516 Remanen	0.00	0.00	528,221.22	528,221.22
'2112-3000-0071 QO Bienes Cons	52,431.04	0.00	0.00	52,431.04
'2112-3000-0071 #1516 Remanen	52,431.04	0.00	0.00	52,431.04
'2112-3000-0074 Beatriz Amendol	0.00	1,005,838.53	1,005,838.53	0.00
'2112-3000-0074 #1516 Remanen	0.00	1,005,838.53	1,005,838.53	0.00
'2112-3000-0076 Mas Constructor	20,865.92	20,865.92	0.00	0.00
'2112-3000-0076 #1516 Remanen	20,865.92	20,865.92	0.00	0.00
'2112-3000-0077 Operadores de b	151,019.30	143,290.94	0.00	7,728.36
'2112-3000-0077 #1516 Remanen	151,019.30	143,290.94	0.00	7,728.36
'2112-3000-0078 Bernardo Mex Ct	20,556.07	0.00	0.00	20,556.07
'2112-3000-0078 #1516 Remanen	20,556.07	0.00	0.00	20,556.07
'2112-3000-0083 Sara Alicia Nove	35,634.84	35,634.84	0.00	0.00
'2112-3000-0083 #1516 Remanen	35,634.84	35,634.84	0.00	0.00
'2112-3000-0084 Servicio para Tra	188,708.51	0.00	0.00	188,708.51
'2112-3000-0084 #1516 Remanen	188,708.51	0.00	0.00	188,708.51
'2112-3000-0085 Construcciones e	0.00	1,038,784.03	1,038,784.03	0.00
'2112-3000-0085 #1516 Remanen	0.00	1,038,784.03	1,038,784.03	0.00
'2112-3000-0086 Lucy del Rosario	0.00	846,791.93	1,693,583.86	846,791.93
'2112-3000-0086 #1516 Remanen	0.00	846,791.93	1,693,583.86	846,791.93
'2113-0000-0000 Contratistas po	6,132,177.64	12,718,593.18	10,099,943.88	3,513,628.24
'2113-0041-0000 Mas Constructor	-0.01	0.00	0.00	-0.01
'2113-0041-3894 #3894 Fam Basic	-0.01	0.00	0.00	-0.01
'2113-0058-0000 Construcciones y	23,250.64	23,250.64	0.00	0.00
'2113-0058-1166 #1166 Fam Medl	23,250.64	23,250.64	0.00	0.00
'2113-0060-0000 Constructora Luk	0.01	219,632.56	219,632.56	0.01
'2113-0060-1516 #1516 Remanen	0.01	0.00	0.00	0.01
'2113-0060-3894 #3894 Fam Basic	0.00	219,632.56	219,632.56	0.00
'2113-0084-0000 Ingenieria y Siste	0.00	1,217,240.14	1,217,240.14	0.00
'2113-0084-3894 #3894 Fam Basic	0.00	1,217,240.14	1,217,240.14	0.00
'2113-0093-0000 Gabriel Gerardo	0.00	164,584.18	164,584.18	0.00
'2113-0093-3894 #3894 Fam Basic	0.00	164,584.18	164,584.18	0.00
'2113-0120-0000 CE Construcion	0.01	0.00	0.00	0.01
'2113-0120-1516 #1516 Remanen	0.01	0.00	0.00	0.01
'2113-0131-0000 Constructora PC	0.02	248,027.34	248,027.34	0.02
'2113-0131-1516 #1516 Remanen	0.02	248,027.34	248,027.34	0.02
'2113-0162-0000 Constructora Arg	0.01	58,247.21	58,247.21	0.01
'2113-0162-3894 #3894 Fam Basic	0.01	58,247.21	58,247.21	0.01
'2113-0184-0000 Volta Promotora	931,455.46	0.00	0.00	931,455.46
'2113-0184-1516 #1516 Remanen	931,455.46	0.00	0.00	931,455.46
'2113-0226-0000 Ingenova Constr	0.00	364,136.90	364,136.90	0.00
'2113-0226-3894 #3894 FAM BAS	0.00	364,136.90	364,136.90	0.00
'2113-0229-0000 Grupo Edeca SA	0.00	621,319.17	621,319.17	0.00
'2113-0229-3894 #3894 Fam Basic	0.00	621,319.17	621,319.17	0.00
'2113-0233-0000 Distribuidora Tar	709,068.57	709,068.57	0.00	0.00

'2113-0233-1516 #1516 Remanen	709,068.57	709,068.57	0.00	0.00
'2113-0252-0000 Grupo Cruve SA	0.00	231,984.18	231,984.18	0.00
'2113-0252-1516 #1516 Remanen	0.00	231,984.18	231,984.18	0.00
'2113-0272-0000 Consorcio Penin	0.00	269,125.10	269,125.10	0.00
'2113-0272-1516 #1516 Remanen	0.00	269,125.10	269,125.10	0.00
'2113-0298-0000 Antonio Escamil	-0.01	0.00	0.00	-0.01
'2113-0298-1216 #1216 Escuelas	-0.01	0.00	0.00	-0.01
'2113-0321-0000 Constructora Cul	0.01	0.00	0.00	0.01
'2113-0321-1516 #1516 Remanen	0.01	0.00	0.00	0.01
'2113-0328-0000 Ingenieria Hidrau	197,255.20	197,255.19	0.00	0.01
'2113-0328-3894 #3894 Fam Basic	197,255.20	197,255.19	0.00	0.01
'2113-0331-0000 Construcción y C	0.00	328,041.27	328,041.27	0.00
'2113-0331-3894 #3894 Fam Basic	0.00	328,041.27	328,041.27	0.00
'2113-0335-0000 Inmobiliaria Proy	0.08	0.00	0.00	0.08
'2113-0335-3894 #3894 Fam Basic	0.08	0.00	0.00	0.08
'2113-0342-0000 Corporacion Con	-0.01	159,777.83	159,777.83	-0.01
'2113-0342-1516 #1516 Rem Fam	-0.01	159,777.83	159,777.83	-0.01
'2113-0367-0000 Wendy Eugenia	173,383.54	221,282.92	47,899.38	0.00
'2113-0367-3894 #Fam Basca 20	173,383.54	221,282.92	47,899.38	0.00
'2113-0377-0000 Juan Bautista Mc	0.01	0.00	0.00	0.01
'2113-0377-1516 #1516 Remanen	0.01	0.00	0.00	0.01
'2113-0382-0000 Concretum del M	95,760.47	95,760.47	0.00	0.00
'2113-0382-3894 #3894 Fam Basic	95,760.47	95,760.47	0.00	0.00
'2113-0431-0000 Hassten Construc	0.03	1,468,329.05	1,468,329.05	0.03
'2113-0431-1377 #1377 Fam Supé	0.03	1,468,329.05	1,468,329.05	0.03
'2113-0440-0000 Lider en construc	351,313.99	351,313.99	0.00	0.00
'2113-0440-4661 #4661 FISE 2016	351,313.99	351,313.99	0.00	0.00
'2113-0500-0000 Raul Fernando N	0.02	0.00	0.00	0.02
'2113-0500-6990 #6990 FAM BASI	0.02	0.00	0.00	0.02
'2113-0510-0000 Comercializador	0.00	347,641.27	347,641.26	-0.01
'2113-0510-3894 #3894 Fam Basic	0.00	347,641.27	347,641.26	-0.01
'2113-0513-0000 Construcciones e	0.00	104,383.32	104,383.32	0.00
'2113-0513-3894 #3894 Fam Basic	0.00	104,383.32	104,383.32	0.00
'2113-0523-0000 Eduardo Ahmed	-0.01	0.00	0.00	-0.01
'2113-0523-1905 #1905 Expansior	-0.01	0.00	0.00	-0.01
'2113-0528-0000 Ideas Arquitecto	0.00	69,237.58	69,237.58	0.00
'2113-0528-3894 #3894 Fam Basic	0.00	69,237.58	69,237.58	0.00
'2113-0530-0000 Construcciones e	0.00	680,290.38	680,290.38	0.00
'2113-0530-3894 #3894 Fam Basic	0.00	680,290.38	680,290.38	0.00
'2113-0534-0000 PLANISUR SA d	-0.01	0.00	0.00	-0.01
'2113-0534-3894 #3894 Fam Basic	-0.01	0.00	0.00	-0.01
'2113-0558-0000 Threek Diseño y	0.00	47,124.03	47,124.03	0.00
'2113-0558-1516 #1516 Remanen	0.00	47,124.03	47,124.03	0.00
'2113-0560-0000 Adecsa Construc	0.00	385,690.85	385,690.85	0.00
'2113-0560-1516 #1516 Remanen	0.00	385,690.85	385,690.85	0.00

2113-0575-0000	Procima y Consti	-0.01	0.00	0.00	-0.01
2113-0575-3894	#3894 Fam Basic	-0.01	0.00	0.00	-0.01
2113-0579-0000	Amazonas Grupu	141,707.36	164,813.10	23,105.74	0.00
2113-0579-3894	#3894 Fam Basic	141,707.36	164,813.10	23,105.74	0.00
2113-0583-0000	Constructora DIC	189,243.62	189,243.62	0.00	0.00
2113-0583-1216	#1216 Esc Tiemp	189,243.62	189,243.62	0.00	0.00
2113-0588-0000	Urbanika HR, S.A	0.00	40,373.68	40,373.68	0.00
2113-0588-3894	#3894 Fam Basic	0.00	40,373.68	40,373.68	0.00
2113-0590-0000	Grupo Inmobiliar	0.01	0.00	0.00	0.01
2113-0590-3894	#3894 Fam Basic	0.01	0.00	0.00	0.01
2113-0591-0000	Construcción y P	0.01	0.00	0.00	0.01
2113-0591-1516	#1516 Remanen	0.01	0.00	0.00	0.01
2113-0592-0000	SIGRO Proyecto	201,496.77	411,504.21	284,609.66	74,602.22
2113-0592-1377	#1377 Fam Supe	126,894.56	411,504.21	284,609.66	0.01
2113-0592-3894	#3894 Fam Basic	74,602.21	0.00	0.00	74,602.21
2113-0593-0000	DIPAMSA SA de	25,121.74	25,121.75	0.00	-0.01
2113-0593-1516	#1516 Remanen	25,121.74	25,121.75	0.00	-0.01
2113-0595-0000	Construccion e In	-0.01	0.00	0.00	-0.01
2113-0595-3894	#3894 Fam Basic	-0.01	0.00	0.00	-0.01
2113-0601-0000	Arveral Diseño y	60,228.82	60,228.81	0.00	0.01
2113-0601-1166	#1166 Fam Medi	60,228.82	60,228.81	0.00	0.01
2113-0602-0000	Rafael Arcos Me	-0.12	0.00	0.00	-0.12
2113-0602-3894	#3894 Fam Basic	-0.12	0.00	0.00	-0.12
2113-0603-0000	S&K Construccio	-0.01	0.00	0.00	-0.01
2113-0603-1377	#1377 Fam Supe	-0.01	0.00	0.00	-0.01
2113-0604-0000	Corporativo Peni	0.01	67,837.64	67,837.64	0.01
2113-0604-1166	#1166 Fam Medi	0.01	67,837.64	67,837.64	0.01
2113-0605-0000	Tellus Proyectos	-0.01	134,122.53	134,122.53	-0.01
2113-0605-1377	#1377 Fam Supe	-0.01	134,122.53	134,122.53	-0.01
2113-0608-0000	Jose Daniel Rubi	0.00	69,887.37	69,887.37	0.00
2113-0608-3894	#3894 Fam Basic	0.00	69,887.37	69,887.37	0.00
2113-0609-0000	Carlos Manuel A	0.01	52,154.32	52,154.32	0.01
2113-0609-3894	#3894 Fam Basic	0.01	52,154.32	52,154.32	0.01
2113-0611-0000	Hidrosistemas de	-0.01	0.00	0.00	-0.01
2113-0611-3894	#3894 Fam Basic	-0.01	0.00	0.00	-0.01
2113-0613-0000	Costos Residenc	-0.02	43,870.10	43,870.10	-0.02
2113-0613-3894	#3894 Fam Basic	-0.02	43,870.10	43,870.10	-0.02
2113-0614-0000	Construcciones	0.00	48,319.16	48,319.16	0.00
2113-0614-3894	#3894 Fam Basic	0.00	48,319.16	48,319.16	0.00
2113-0615-0000	RC Construcción	0.00	94,036.88	94,036.88	0.00
2113-0615-1516	#1516 Remanen	0.00	94,036.88	94,036.88	0.00
2113-0616-0000	Miguel Angel Ro	-0.01	0.00	0.00	-0.01
2113-0616-3894	#3894 Fam Basic	-0.01	0.00	0.00	-0.01
2113-0617-0000	SMR Constructor	0.01	0.00	0.00	0.01
2113-0617-3894	#3894 Fam Basic	0.01	0.00	0.00	0.01

'2113-0618-0000	Teresita del Carr	-0.01	0.00	0.00	-0.01
'2113-0618-3894 #3894	Fam Basic	-0.01	0.00	0.00	-0.01
'2113-0619-0000	J.S Proyecciones	0.00	261,066.49	261,066.49	0.00
'2113-0619-3894 #3894	Fam Basic	0.00	261,066.49	261,066.49	0.00
'2113-0621-0000	Omar Escalante	-0.01	0.00	0.00	-0.01
'2113-0621-3894 #3894	Fam Basic	-0.01	0.00	0.00	-0.01
'2113-0622-0000	Sucovisa S.A de	48,304.87	120,296.63	71,991.76	0.00
'2113-0622-3894 #3894	Fam Basic	48,304.87	120,296.63	71,991.76	0.00
'2113-0624-0000	Ingenieria y Des	1,080,503.18	79,934.93	79,934.93	1,080,503.18
'2113-0624-1516 #1516	Remanen	256,653.16	0.00	0.00	256,653.16
'2113-0624-3894 #3894	Fam Basic	823,850.02	79,934.93	79,934.93	823,850.02
'2113-0625-0000	Operaciones Cor	0.01	262,806.38	262,806.38	0.01
'2113-0625-1905 #1905	PROGRA	0.01	262,806.38	262,806.38	0.01
'2113-0627-0000	M1117 S.A. de C	0.00	124,282.93	124,282.93	0.00
'2113-0627-3894 #3894	Fam Basic	0.00	124,282.93	124,282.93	0.00
'2113-0628-0000	TANLAH Constr	-0.01	0.00	709,068.57	709,068.56
'2113-0628-1516 #1516	Remanen	-0.01	0.00	709,068.57	709,068.56
'2113-0630-0000	Ingenieria Arq y	0.00	189,351.49	189,351.49	0.00
'2113-0630-1516 #1516	Remanen	0.00	189,351.49	189,351.49	0.00
'2113-0631-0000	Luis Alberto Can	0.01	510,412.52	510,412.52	0.01
'2113-0631-3894 #3894	Fam Basic	0.01	510,412.52	510,412.52	0.01
'2113-0634-0000	Infraestructura C	717,898.82	0.00	0.00	717,898.82
'2113-0634-1516 #1516	Remanen	717,898.82	0.00	0.00	717,898.82
'2113-0635-0000	Rosor Servicios	1,186,184.50	1,186,184.50	0.00	0.00
'2113-0635-1516 #1516	Remanen	1,186,184.50	1,186,184.50	0.00	0.00
'2117-0000-0000	Retenciones y C	1,596,820.64	695,600.30	689,134.79	1,590,355.13
'2117-0001-0000	I.S.P.T.	186,658.98	187,092.13	185,718.55	185,285.40
'2117-0001-1000	I.S.P.T Sueldos E	186,659.86	187,092.13	185,718.55	185,286.28
'2117-0001-2000	ISPT Asimilable	-0.88	0.00	0.00	-0.88
'2117-0002-0000	10% ISR Reteni	0.35	0.00	0.00	0.35
'2117-0002-8756 #38756	Gto Corr	0.35	0.00	0.00	0.35
'2117-0006-0000	Cuotas Isstey	133,554.48	295,310.31	262,455.55	130,899.72
'2117-0006-0006	8% Cuotas Emp	49,433.13	97,585.35	96,535.32	48,383.10
'2117-0006-0012	13.75% Cuota P	84,121.35	167,724.96	165,920.23	82,316.62
'2117-0008-0000	Fonacol	1,005.17	414.70	0.00	590.47
'2117-0008-0091	Lina Valeria Trej	529.92	0.00	0.00	529.92
'2117-0008-0193	Rafael Chab Roc	414.70	414.70	0.00	0.00
'2117-0008-0288	Oswaldo Javier S	60.55	0.00	0.00	60.55
'2117-0009-0000	Prestamos ISSTI	26,167.77	51,763.70	51,035.83	25,439.90
'2117-0009-0601	Dir. General	818.13	2,291.66	1,145.91	-327.62
'2117-0009-0602	Dir. Administraci	17,170.45	26,041.38	27,187.37	18,316.44
'2117-0009-0603	Dir. Construcción	3,232.69	16,587.06	15,858.95	2,504.58
'2117-0009-0604	Dir. Proyectos	1,552.16	4,532.46	4,532.46	1,552.16
'2117-0009-0605	Dir. Control y No	3,394.34	2,311.14	2,311.14	3,394.34
'2117-0010-0000	Retenciones por	1,024,943.87	30,021.39	44,458.46	1,039,380.74

'2117-0010-0039	Suministros y Mf	20,380.48	0.00	0.00	20,380.48
'2117-0010-0039	#2321 Fam Pote	20,380.48	0.00	0.00	20,380.48
'2117-0010-0060	Constructora Lut	13,895.00	0.00	11,816.67	25,711.67
'2117-0010-0060	#3894 Fam Basic	13,895.00	0.00	0.00	13,895.00
'2117-0010-3894	#3894 Fam Basic	0.00	0.00	11,816.67	11,816.67
'2117-0010-0065	Corporativo OCE	8,512.53	0.00	0.00	8,512.53
'2117-0010-0065	'2321 FAM POTE	8,512.53	0.00	0.00	8,512.53
'2117-0010-0093	Gabriel Gerardo	954.77	0.00	0.00	954.77
'2117-0010-0093	#1518 Remanen	954.77	0.00	0.00	954.77
'2117-0010-0094	Maxiconstructora	226,523.46	0.00	0.00	226,523.46
'2117-0010-0094	#2321 Fam Pote	129,104.53	0.00	0.00	129,104.53
'2117-0010-0094	#6990 IDEFEY F	97,418.93	0.00	0.00	97,418.93
'2117-0010-0117	Edificaciones del	14,140.33	0.00	0.00	14,140.33
'2117-0010-0117	'2321 FAM POTE	14,140.33	0.00	0.00	14,140.33
'2117-0010-0131	Constructora PC	887.91	0.00	0.00	887.91
'2117-0010-0131	#1518 Remanen	887.91	0.00	0.00	887.91
'2117-0010-0147	Grupo Waga S.A	3,178.92	0.00	0.00	3,178.92
'2117-0010-0147	#3376 Fafef 201	3,178.92	0.00	0.00	3,178.92
'2117-0010-0153	José Asunclon C	25,722.55	0.00	0.00	25,722.55
'2117-0010-0153	'2321 fam potenc	25,722.55	0.00	0.00	25,722.55
'2117-0010-0160	Promotora y Con	73,905.54	0.00	0.00	73,905.54
'2117-0010-0160	#2321 IDEFEY F	6,573.68	0.00	0.00	6,573.68
'2117-0010-0160	#6143 Fam Basic	13,770.59	0.00	0.00	13,770.59
'2117-0010-0160	#8410 Fafef 201	53,561.27	0.00	0.00	53,561.27
'2117-0010-0162	Constructora Arg	16,674.65	854.53	854.53	16,674.65
'2117-0010-0162	#2321 Fam Pote	504.74	0.00	0.00	504.74
'2117-0010-0162	#3894 Fam Basic	16,169.91	854.53	854.53	16,169.91
'2117-0010-0177	Construcciones y	2,258.55	0.00	0.00	2,258.55
'2117-0010-0177	'2321 fam potenc	2,258.55	0.00	0.00	2,258.55
'2117-0010-0182	Construcciones M	557.48	0.00	0.00	557.48
'2117-0010-0182	#6143 Fam Basic	557.48	0.00	0.00	557.48
'2117-0010-0188	José Jesús Lizar	224.45	0.00	0.00	224.45
'2117-0010-0188	#6143 Fam Basic	224.45	0.00	0.00	224.45
'2117-0010-0214	Siurus Construct	8,554.60	0.00	0.00	8,554.60
'2117-0010-0214	#2321 Fam Pote	8,554.60	0.00	0.00	8,554.60
'2117-0010-0229	Grupo edeca SA	20,912.40	0.00	0.00	20,912.40
'2117-0010-0229	#3894 Fam Basic	20,912.40	0.00	0.00	20,912.40
'2117-0010-0233	Distribuidora Tar	651.69	0.00	0.00	651.69
'2117-0010-0233	#6990 IDEFEY F	651.69	0.00	0.00	651.69
'2117-0010-0241	Construccion y S	751.16	0.00	0.00	751.16
'2117-0010-0241	#2321 Fam Pote	751.16	0.00	0.00	751.16
'2117-0010-0272	Consorcio Penin	15,808.42	1,333.44	0.00	14,474.98
'2117-0010-0272	'2321 ESCUELA	2,234.92	1,333.44	0.00	901.48
'2117-0010-0272	#3376 FAFEF 20	727.85	0.00	0.00	727.85
'2117-0010-0272	#4032 IDEFEY F	12,845.65	0.00	0.00	12,845.65

'2117-0010-0279	DISEÑO E INGE	1,220.17	0.00	0.00	1,220.17
'2117-0010-0279	#2321 Fam Poter	1,220.17	0.00	0.00	1,220.17
'2117-0010-0281	Constructora imp	403.29	0.00	0.00	403.29
'2117-0010-0281	#6143 Fam Bask	403.29	0.00	0.00	403.29
'2117-0010-0287	Francisco José P	108.58	0.00	0.00	108.58
'2117-0010-0287	#0239 Fam Medi	54.29	0.00	0.00	54.29
'2117-0010-0287	#8625 Fondo Co	54.29	0.00	0.00	54.29
'2117-0010-0291	Monty Construcc	9,672.33	0.00	0.00	9,672.33
'2117-0010-0291	#2321 Fam Pote	9,672.33	0.00	0.00	9,672.33
'2117-0010-0303	JESUS ALFRED	608.75	0.00	0.00	608.75
'2117-0010-0303	#2321 FAM POTE	608.75	0.00	0.00	608.75
'2117-0010-0304	ECA Infraestruct	7,418.41	0.00	0.00	7,418.41
'2117-0010-0304	#6990 Fam Bask	7,418.41	0.00	0.00	7,418.41
'2117-0010-0312	Alejandro Quinte	1,734.28	0.00	0.00	1,734.28
'2117-0010-0312	#9687 BBVA Mej	1,734.28	0.00	0.00	1,734.28
'2117-0010-0313	Premezclados se	7,937.59	0.00	0.00	7,937.59
'2117-0010-0313	#6143 Fam Bask	7,937.59	0.00	0.00	7,937.59
'2117-0010-0318	Megallita sa de c	2,955.51	0.00	0.00	2,955.51
'2117-0010-0318	#6550240673 Ce	2,955.51	0.00	0.00	2,955.51
'2117-0010-0321	Constructora CU	1,751.46	0.00	0.00	1,751.46
'2117-0010-0321	#2321 fam potenc	1,751.46	0.00	0.00	1,751.46
'2117-0010-0322	Luis Alberto Can	1,778.88	0.00	0.00	1,778.88
'2117-0010-0322	#2321 Fam Pote	1,778.88	0.00	0.00	1,778.88
'2117-0010-0324	Construredi SA c	309.91	0.00	0.00	309.91
'2117-0010-0324	#2321 Fam Pote	309.91	0.00	0.00	309.91
'2117-0010-0335	Inomiliaria proy	12,840.15	6,656.03	0.00	6,184.12
'2117-0010-0335	#3894 Fam Bask	12,840.15	6,656.03	0.00	6,184.12
'2117-0010-0336	Constructora Yuc	8,295.47	0.00	0.00	8,295.47
'2117-0010-0336	#6990 IDEFEY F	8,295.47	0.00	0.00	8,295.47
'2117-0010-0351	Margom Constru	8,111.24	0.00	0.00	8,111.24
'2117-0010-0351	#2321 Fam Pote	8,111.24	0.00	0.00	8,111.24
'2117-0010-0354	Consendi SA de	1,760.30	0.00	0.00	1,760.30
'2117-0010-0354	#3894 Fam Bask	1,760.30	0.00	0.00	1,760.30
'2117-0010-0360	Zahama Constru	428.24	0.00	0.00	428.24
'2117-0010-0360	#6990 IDEFEY F	428.24	0.00	0.00	428.24
'2117-0010-0362	Desarrollo Prof. e	805.01	0.00	0.00	805.01
'2117-0010-0362	#6143 Fam Bask	805.01	0.00	0.00	805.01
'2117-0010-0364	GEA Construccio	5,194.64	0.00	0.00	5,194.64
'2117-0010-0364	#6143 Fam Bask	5,194.64	0.00	0.00	5,194.64
'2117-0010-0366	Casas Conde SA	28,927.96	0.00	0.00	28,927.96
'2117-0010-0366	#2321 Fam Pote	24,813.07	0.00	0.00	24,813.07
'2117-0010-0366	#6990 IDEFEY F	4,114.89	0.00	0.00	4,114.89
'2117-0010-0383	Constructora Luse	56,327.90	0.00	0.00	56,327.90
'2117-0010-0383	#6191 IDEFEY F	56,327.90	0.00	0.00	56,327.90
'2117-0010-0391	Constructora Ref	1,364.16	0.00	0.00	1,364.16

'2117-0010-0391 #3894 Fam Basic	1,364.16	0.00	0.00	1,364.16
'2117-0010-0400 OBI Ingeniería y	1,212.42	0.00	0.00	1,212.42
'2117-0010-0400 #3894 Fam Basic	1,212.42	0.00	0.00	1,212.42
'2117-0010-0405 DISEÑO E INGE	1,088.57	0.00	0.00	1,088.57
'2117-0010-0405 #2321 FAM POT	1,088.57	0.00	0.00	1,088.57
'2117-0010-0406 CONSTRUCCIO	6,444.99	0.00	0.00	6,444.99
'2117-0010-0406 #2321 FAM POTE	6,444.99	0.00	0.00	6,444.99
'2117-0010-0412 Supervisión y Co	63.39	0.00	0.00	63.39
'2117-0010-0412 #9510 Fondo Co	63.39	0.00	0.00	63.39
'2117-0010-0415 Grupo Construct	1,463.51	0.00	0.00	1,463.51
'2117-0010-0415 #2321 IDEFEY F	1,463.51	0.00	0.00	1,463.51
'2117-0010-0416 Carpls SA de CV	16,420.82	0.00	0.00	16,420.82
'2117-0010-0416 #2321 FAM POTE	16,420.82	0.00	0.00	16,420.82
'2117-0010-0426 Consorcio Const	782.37	0.00	0.00	782.37
'2117-0010-0426 #3378 Fafef 201	782.37	0.00	0.00	782.37
'2117-0010-0431 Hassten Construc	100,499.39	0.00	0.00	100,499.39
'2117-0010-0431 #2321 Fam Pote	100,499.39	0.00	0.00	100,499.39
'2117-0010-0433 Josue Arturo Mo	3,771.03	0.00	0.00	3,771.03
'2117-0010-0433 #2321 Idefey Far	3,771.03	0.00	0.00	3,771.03
'2117-0010-0436 Infraestructura P	6,254.23	0.00	0.00	6,254.23
'2117-0010-0436 #2321 ESCUELA	6,254.23	0.00	0.00	6,254.23
'2117-0010-0442 Comercializador	8,247.05	0.00	0.00	8,247.05
'2117-0010-0442 #2321 Fam Pole	8,247.05	0.00	0.00	8,247.05
'2117-0010-0444 Ele Carlelo SA d	1,432.86	0.00	0.00	1,432.86
'2117-0010-0444 #2321 Fam Pote	1,432.86	0.00	0.00	1,432.86
'2117-0010-0445 Servicios Tecnol	12,675.37	0.00	0.00	12,675.37
'2117-0010-0445 #8990 IDEFEY F	12,675.37	0.00	0.00	12,675.37
'2117-0010-0449 Grupo SM, S de	2,943.08	0.00	0.00	2,943.08
'2117-0010-0449 #2321 Fam Pote	2,943.08	0.00	0.00	2,943.08
'2117-0010-0500 Raul Fernando N	816.65	0.00	0.00	816.65
'2117-0010-0500 #6990 IDEFEY F	816.65	0.00	0.00	816.65
'2117-0010-0510 Comercializador	7,089.45	12,003.75	4,914.30	0.00
'2117-0010-0510 #3894 Fam Basic	7,089.45	12,003.75	4,914.30	0.00
'2117-0010-0512 MOGUER CONS	1,262.10	0.00	0.00	1,262.10
'2117-0010-0512 #8990 IDEFEY F	1,262.10	0.00	0.00	1,262.10
'2117-0010-0528 Alfredo Ruiz Vict	7,203.56	0.00	0.00	7,203.56
'2117-0010-0528 #2321 Fam Pote	7,203.56	0.00	0.00	7,203.56
'2117-0010-0529 DDR SA DE CV	1,277.42	0.00	0.00	1,277.42
'2117-0010-0529 #2321 Fam Pote	1,277.42	0.00	0.00	1,277.42
'2117-0010-0530 JG Maquinaria y	6,048.16	0.00	0.00	6,048.16
'2117-0010-0530 #9981 FAM Basic	6,048.16	0.00	0.00	6,048.16
'2117-0010-0541 JOVISION CONS	3,111.43	0.00	0.00	3,111.43
'2117-0010-0541 #8990 IDEFEY F	3,111.43	0.00	0.00	3,111.43
'2117-0010-0542 Ideas Arquitecto	2,119.90	826.14	0.00	1,293.76
'2117-0010-0528 #3894 Fam Basic	826.14	826.14	0.00	0.00

'2117-0010-0542 #2321 Fam Pote	1,293.76	0.00	0.00		1,293.76
'2117-0010-0543 Construcciones l	32,364.68	0.00	0.00		32,364.68
'2117-0010-0543 #2321 Fam Pote	32,364.68	0.00	0.00		32,364.68
'2117-0010-0546 Constructora Uril	892.93	0.00	0.00		892.93
'2117-0010-0546 #2321 Fam Pote	892.93	0.00	0.00		892.93
'2117-0010-0549 Oscar Manuel Sa	4,361.04	0.00	0.00		4,361.04
'2117-0010-0549 #2321 Fam Pote	4,361.04	0.00	0.00		4,361.04
'2117-0010-0566 Proyectos de Ing	21,744.09	0.00	0.00		21,744.09
'2117-0010-0566 #3894 Fam Basic	21,744.09	0.00	0.00		21,744.09
'2117-0010-0570 Carlos Manuel U	3,832.65	0.00	0.00		3,832.65
'2117-0010-0570 #2321 Fam Pote	3,832.65	0.00	0.00		3,832.65
'2117-0010-0571 Saycosur, S.A. d	3,586.45	0.00	0.00		3,586.45
'2117-0010-0571 #2321 Fam Pote	3,586.45	0.00	0.00		3,586.45
'2117-0010-0576 Construcciones y	-2,698.34	0.00	2,698.34		0.00
'2117-0010-0576 #3894 Fam Basic	-2,698.34	0.00	2,698.34		0.00
'2117-0010-0585 Comercializador	-405.09	0.00	405.09		0.00
'2117-0010-0585 #3894 Fam Basic	-405.09	0.00	405.09		0.00
'2117-0010-0588 Urbanika HR SA	29,720.94	0.00	0.00		29,720.94
'2117-0010-0588 #3894 Fam Basic	29,720.94	0.00	0.00		29,720.94
'2117-0010-0592 Sigro Proyectos	81,196.47	0.00	0.00		81,196.47
'2117-0010-0592 #1174 PACTEN	359.99	0.00	0.00		359.99
'2117-0010-0592 #1377 Fam Supe	76,779.35	0.00	0.00		76,779.35
'2117-0010-0592 #3894 Fam Basic	4,057.13	0.00	0.00		4,057.13
'2117-0010-0595 Construcion e Ir	4,175.17	0.00	23,769.53		27,944.70
'2117-0010-0595 #3894 Fam Basic	4,175.17	0.00	23,769.53		27,944.70
'2117-0010-0597 Citra S.A de C.V	5,421.24	0.00	0.00		5,421.24
'2117-0010-0597 #1516 Remanen	5,421.24	0.00	0.00		5,421.24
'2117-0010-0599 Zuleimi Maribel S	3,044.44	0.00	0.00		3,044.44
'2117-0010-0599 #3894 Fam Basic	3,044.44	0.00	0.00		3,044.44
'2117-0010-0601 Arveral Diseño y	8,295.49	0.00	0.00		8,295.49
'2117-0010-0601 #1166 Fam Medi	8,295.49	0.00	0.00		8,295.49
'2117-0010-0605 Tellus Proyectos	8,347.50	8,347.50	0.00		0.00
'2117-0010-0605 #1377 Fam Supe	8,347.50	8,347.50	0.00		0.00
'2117-0010-0615 RC Construcion	18.86	0.00	0.00		18.86
'2117-0010-0615 #1516 Remanen	18.86	0.00	0.00		18.86
'2117-0010-0622 Sucovisa SA de C	8,420.16	0.00	0.00		8,420.16
'2117-0010-0622 #3894 Fam Basic	8,420.16	0.00	0.00		8,420.16
'2117-0010-0627 M11117 SA DE C	5,948.12	0.00	0.00		5,948.12
'2117-0010-0627 #3894 Fam Basic	5,948.12	0.00	0.00		5,948.12
'2117-0011-0000 *Retenciones 2 a	37,833.87	34,304.98	29,216.18		32,745.07
'2117-0011-2007 Cuentas de Prog	5,453.99	0.00	0.00		5,453.99
'2117-0011-2076 #2076 Fafet 200	315.25	0.00	0.00		315.25
'2117-0011-7635 #7635 Fam Basic	3,709.16	0.00	0.00		3,709.16
'2117-0011-7643 #7643 Educacion	1,438.58	0.00	0.00		1,438.58
'2117-0011-2008 Cuentas del Prog	5,744.60	0.00	0.00		5,744.60

'2117-0011-0383 #0383 Fafet 2001	7.94	0.00	0.00	7.94
'2117-0011-0608 #0608 Fam Uady	117.60	0.00	0.00	117.60
'2117-0011-7678 #17001627678 F	5,264.79	0.00	0.00	5,264.79
'2117-0011-7694 #7694 Fafet 2001	54.64	0.00	0.00	54.64
'2117-0011-8128 #8128 Programa	299.63	0.00	0.00	299.63
'2117-0011-2009 Cuentas del Prog	3,206.15	0.00	0.00	3,206.15
'2117-0011-0145 #0145 Fafef 2001	3,008.74	0.00	0.00	3,008.74
'2117-0011-2940 #2940 FAM Basi	197.41	0.00	0.00	197.41
'2117-0011-2010 Cuentas del Prog	8,706.89	0.00	0.00	8,706.89
'2117-0011-2074 #2074 ITS Vallad	36.41	0.00	0.00	36.41
'2117-0011-4123 #4123 Idefey FAI	6,569.28	0.00	0.00	6,569.28
'2117-0011-7884 #7884 Sep UTM	571.32	0.00	0.00	571.32
'2117-0011-9312 #9312 Uno Fam	1,529.88	0.00	0.00	1,529.88
'2117-0011-2011 Cuentas de prog	331.46	0.00	0.00	331.46
'2117-0011-2497 #2497 Fafef 201	307.59	0.00	0.00	307.59
'2117-0011-4082 #4082 Educ Med	23.87	0.00	0.00	23.87
'2117-0011-2013 Cuentas de Prog	960.78	0.00	0.00	960.78
'2117-0011-6259 #6259 EMS 2013	960.78	0.00	0.00	960.78
'2117-0011-2015 Cuentas de Prog	118.56	0.00	0.00	118.56
'2117-0011-1547 #1547 Proxoee	-0.01	0.00	0.00	-0.01
'2117-0011-9472 #9472 65 Subsk	0.30	0.00	0.00	0.30
'2117-0011-9510 #9510 Fondo Co	118.27	0.00	0.00	118.27
'2117-0011-2016 Cuentas de Prog	333.96	0.00	0.00	333.96
'2117-0011-0119 #0119 Rec Estat	0.01	0.00	0.00	0.01
'2117-0011-6115 #6115 IDEFEY F	333.95	0.00	0.00	333.95
'2117-0011-2018 Cuentas de Prog	-568.21	0.00	0.00	-568.21
'2117-0011-4381 #4381 Rem Fam	-344.23	0.00	0.00	-344.23
'2117-0011-6990 #6990 IDEFEY F	-223.98	0.00	0.00	-223.98
'2117-0011-2019 Cuentas de Prog	13,545.89	34,304.98	29,216.18	8,456.89
'2117-0011-1166 #1166 Fam Medi	336.23	453.90	117.67	0.00
'2117-0011-1216 #1216 Esc de Tk	500.40	500.40	0.00	0.00
'2117-0011-1377 #1377 Fam Supe	1,576.01	6,200.95	4,724.94	100.00
'2117-0011-1516 #1516 Remanen	6,630.29	11,335.72	10,282.21	5,576.78
'2117-0011-1905 #1905 Expansior	0.00	652.94	652.94	0.00
'2117-0011-3894 #3894 Fam Basi	3,893.37	14,551.68	13,438.42	2,780.11
'2117-0011-4661 #4661 FISE 2015	609.39	609.39	0.00	0.00
'2117-0012-0000 *Retenciones 5 a	186,656.35	126,693.09	116,250.22	176,213.48
'2117-0012-1000 Ret 5% Estatales	18,267.97	54,539.90	45,695.15	9,423.22
'2117-0012-1166 #1166 Fam Medi	840.57	1,134.75	294.18	0.00
'2117-0012-1377 #1377 Fam Supe	3,690.01	15,502.38	11,812.37	0.00
'2117-0012-2033 #2033 ITM 2005	119.74	0.00	0.00	119.74
'2117-0012-3894 #3894 Fam Basi	7,159.54	36,379.29	33,588.60	4,368.85
'2117-0012-4661 #4661 FISE 2015	1,523.48	1,523.48	0.00	0.00
'2117-0012-6259 #6259 EMS 2013	63.37	0.00	0.00	63.37
'2117-0012-8128 #8128 Idefey Pro	4,440.95	0.00	0.00	4,440.95

'2117-0012-9065 #9065 Remanen	430.31	0.00	0.00	430.31
'2117-0012-2000 Ret 5% Federale	168,388.38	72,153.19	70,555.07	156,790.26
'2117-0012-0145 #0145 Fafef 200	6,831.17	0.00	0.00	6,831.17
'2117-0012-0383 #0383 Fafef 200	19.86	0.00	0.00	19.86
'2117-0012-0971 #0971 Fam Supe	8,126.24	0.00	0.00	8,126.24
'2117-0012-1216 #1216 Esc de Tie	1,250.98	1,250.98	0.00	0.00
'2117-0012-1516 #1516 Remanen	16,575.83	48,405.46	48,058.32	16,228.69
'2117-0012-1905 #1905 Expansior	0.00	1,632.34	1,632.34	0.00
'2117-0012-2074 #2074 ITS Vallac	91.05	0.00	0.00	91.05
'2117-0012-2076 #2076 Fafef 200	788.16	0.00	0.00	788.16
'2117-0012-2321 #2321 IDEFEY F	-10,808.30	20,864.41	20,864.41	-10,808.30
'2117-0012-4008 #4008 PAOE-SE	701.66	0.00	0.00	701.66
'2117-0012-4082 #4082 Educ Med	59.68	0.00	0.00	59.68
'2117-0012-4732 #4732 ITA de Co	34,403.04	0.00	0.00	34,403.04
'2117-0012-6990 #6990 IDEFEY F	10,794.37	0.00	0.00	10,794.37
'2117-0012-7635 #7635 Fam Basic	42.99	0.00	0.00	42.99
'2117-0012-7643 #7643 Educaciór	3,596.43	0.00	0.00	3,596.43
'2117-0012-7678 #7678 Fam Sup	9,069.95	0.00	0.00	9,069.95
'2117-0012-7694 #7694 Fafef 200	136.60	0.00	0.00	136.60
'2117-0012-7884 #7884 Sep UTM	1,428.29	0.00	0.00	1,428.29
'2117-0012-8151 #8151 Idefey Far	1,584.82	0.00	0.00	1,584.82
'2117-0012-8259 #8259 FAM Basic	668.14	0.00	0.00	668.14
'2117-0012-8705 #8705 Fam Supe	136.02	0.00	0.00	136.02
'2117-0012-9312 #9312 Uno Fam	3,824.67	0.00	0.00	3,824.67
'2117-0012-9440 #9440 Fam Basic	1,060.90	0.00	0.00	1,060.90
'2117-0012-9711 #9711 Fortal de I	77,650.45	0.00	0.00	77,650.45
'2117-0012-9981 #9981 FAM Basic	355.38	0.00	0.00	355.38
'2119-0000-0000 Otras Clas por I	665,520.37	34,894.31	17,617.78	648,243.82
'2119-0001-0000 Laura Amanda B	2,250.38	2,250.38	1,125.19	1,125.19
'2119-0015-0000 Impulsora MTP S	8,702.00	12,072.00	6,036.00	2,666.00
'2119-0043-0000 Alejandra Gabrie	2,515.62	5,031.24	2,515.62	0.00
'2119-0045-0000 CMIC #2321 IDE	643,499.09	0.00	5.69	643,504.78
'2119-0048-0000 Amanda Guadalu	2,400.00	2,400.00	1,200.00	1,200.00
'2119-0050-0000 Guillermo Julian	6,152.91	13,140.69	6,735.26	-252.52
'2119-0052-0000 Francisco Javier	0.37	0.00	0.00	0.37
'2160-0000-0000 Fondos y Bienes	422,891,528.06	0.00	2,427,817.45	425,319,345.51
'2162-0000-0000 Fondos en Adm	422,891,528.06	0.00	2,427,817.45	425,319,345.51
'2162-2321-0000 #2321 IDEFEY F	422,891,528.06	0.00	2,427,817.45	425,319,345.51
'3000-0000-0000 HACIENDA PUB	19,985,784.06	0.00	0.00	19,985,784.06
'3100-0000-0000 Patrimonio Contr	12,006,941.49	0.00	0.00	12,006,941.49
'3100-0049-0001 Ejercicios Anter	12,006,941.49	0.00	0.00	12,006,941.49
'3100-0049-1998 Act. Donado por	1,561,613.99	0.00	0.00	1,561,613.99
'3100-0049-2004 Adq. Activo 2004	2,673,653.15	0.00	0.00	2,673,653.15
'3100-0049-2005 Adq. Activo 2005	357,907.03	0.00	0.00	357,907.03
'3100-0049-2006 Adq. Activo 2006	514,783.82	0.00	0.00	514,783.82

'3100-0049-2007 Adq. Activo 2007	182,623.66	0.00	0.00	182,623.66
'3100-0049-2008 Adq. Activo 2008	21,887.25	0.00	0.00	21,887.25
'3100-0049-2009 Adq. Activo 2009	76,626.47	0.00	0.00	76,626.47
'3100-0049-2010 Adq. Activo 2010	6,637,846.12	0.00	0.00	6,637,846.12
'3220-0000-0000 Resultados de Ej	40,706,468.45	0.00	0.00	40,706,468.45
'3220-0050-2000 Ejercicios Anter	40,706,468.45	0.00	0.00	40,706,468.45
'3220-0050-2004 Resultado Ejercic	117,015,239.36	0.00	0.00	117,015,239.36
'3220-0050-2005 Resultado Ejercic	76,026,122.25	0.00	0.00	76,026,122.25
'3220-0050-2006 Resultado Ejercic	56,052,647.17	0.00	0.00	56,052,647.17
'3220-0050-2007 Resultado Ejercic	-124,091,292.25	0.00	0.00	-124,091,292.25
'3220-0050-2008 Resultado Ejercic	49,553,622.19	0.00	0.00	49,553,622.19
'3220-0050-2009 Resultado Ejercic	31,582,700.81	0.00	0.00	31,582,700.81
'3220-0050-2010 Resultado Ejercic	-277,315,224.63	0.00	0.00	-277,315,224.63
'3220-0050-2011 Resultado Ejercic	101,240,461.69	0.00	0.00	101,240,461.69
'3220-0050-2012 Resultado Ejercic	78,824,872.77	0.00	0.00	78,824,872.77
'3220-0050-2013 Resultado Ejercic	-1,726,240.01	0.00	0.00	-1,726,240.01
'3220-0050-2014 Resultado Ejercic	-1,798,810.09	0.00	0.00	-1,798,810.09
'3220-0050-2015 Resultado Ejercic	-302,925,135.75	0.00	0.00	-302,925,135.75
'3220-0050-2016 Resultado Ejercic	-36,182,237.85	0.00	0.00	-36,182,237.85
'3220-0050-2017 Resultado Ejercic	18,198,747.60	0.00	0.00	18,198,747.60
'3220-0050-2018 Resultado Ejercic	121,919,611.81	0.00	0.00	121,919,611.81
'3220-0050-2019 Resultado Ejercic	134,331,383.38	0.00	0.00	134,331,383.38
'3270-0000-0000 Rectificaciones d	-32,727,625.88	0.00	0.00	-32,727,625.88
'3270-0057-0000 Rectificacion EJ	-38,501,620.56	0.00	0.00	-38,501,620.56
'3270-0057-2004 Rectificacion Eje	-57,814.01	0.00	0.00	-57,814.01
'3270-0057-2005 Rectificacion Eje	-24,270,229.97	0.00	0.00	-24,270,229.97
'3270-0057-2006 Rectificacion Eje	-383,710.66	0.00	0.00	-383,710.66
'3270-0057-2007 Rectificación Eje	-49,956.04	0.00	0.00	-49,956.04
'3270-0057-2008 Rectificación Eje	-336,722.25	0.00	0.00	-336,722.25
'3270-0057-2009 Rectificación Eje	-215,732.90	0.00	0.00	-215,732.90
'3270-0057-2010 Rectificación Eje	-3,251.72	0.00	0.00	-3,251.72
'3270-0057-2012 Rectificación Eje	-458,200.00	0.00	0.00	-458,200.00
'3270-0057-2013 Rectificación Eje	-373,059.20	0.00	0.00	-373,059.20
'3270-0057-2014 Rectificación Eje	-1,158,975.33	0.00	0.00	-1,158,975.33
'3270-0057-2016 Rectificación Eje	1,037,524.90	0.00	0.00	1,037,524.90
'3270-0057-2017 Rectificación Eje	2,410,798.83	0.00	0.00	2,410,798.83
'3270-0057-2018 Rectificación Eje	-14,842,292.21	0.00	0.00	-14,842,292.21
'3272-0000-0000 Cambios por Er	5,773,994.68	0.00	0.00	5,773,994.68
'4100-0000-0000 INGRESOS DE	140,195.35	0.00	75,856.78	216,052.13
'4150-0000-0000 Productos de Tip	140,195.35	0.00	75,856.78	216,052.13
'4151-0000-0000 Productos	140,195.35	0.00	75,856.78	216,052.13
'4151-1000-0000 Ingresos por inte	140,195.35	0.00	75,856.78	216,052.13
'4151-1000-0323 #0323 Participa	175.72	0.00	0.34	176.06
'4151-1000-0870 #08705 IDEFEY	7.64	0.00	0.13	7.67
'4151-1000-1166 #1166 fam Medi	7,869.24	0.00	4,597.73	12,466.97

'4151-1000-1174 #1174 Pacten 20		870.72	0.00	799.42	1,670.14
'4151-1000-1216 #1216 Esc de TI		1,624.80	0.00	64.07	1,589.87
'4151-1000-1377 #1377 Fam Sup		23,797.32	0.00	12,344.78	36,142.10
'4151-1000-1516 #1516 Remanen		89,992.77	0.00	45,973.26	135,966.03
'4151-1000-1815 #1815 Gtos Sup		2.21	0.00	2.29	4.60
'4151-1000-1882 #1882 Recursos		1,844.56	0.00	1,693.51	3,638.07
'4151-1000-1905 #1905 Expansio		4,541.75	0.00	1,744.78	6,286.53
'4151-1000-2025 #2025 Gasto Co		0.86	0.00	0.81	1.67
'4151-1000-3201 #3201 Instalaci		57.55	0.00	16.75	74.30
'4151-1000-3894 #3894 Fam Basi		979.11	0.00	1,096.61	2,075.72
'4151-1000-4661 #4661 Fise 2019		0.00	0.00	9.66	9.66
'4151-1000-5703 #5703 Gasto Co		6.21	0.00	1.93	8.14
'4151-1000-6051 #6051 Mitto Eme		1,636.63	0.00	1,410.80	2,947.43
'4151-1000-6078 #6078 Participa		1,786.53	0.00	4,379.36	6,165.89
'4151-1000-6196 #6196 Remanen		2,470.18	0.00	1,241.93	3,712.11
'4151-1000-7074 #7074 Participa		481.82	0.00	9.22	491.04
'4151-1000-8756 #8756 Gto Corri		2,249.83	0.00	459.40	2,719.23
4200-0000-0000 PARTICIPACION		2,002,221.00	0.00	3,502,856.00	5,505,077.00
4220-0000-0000 Transferencias,A		2,002,221.00	0.00	3,502,856.00	5,505,077.00
4222-0000-0000 Transferencias a		2,002,221.00	0.00	3,502,856.00	5,505,077.00
4222-2020-0000 Ing. Programas 2		2,002,221.00	0.00	3,502,856.00	5,505,077.00
'4222-2020-0607 Aportacion Fed		2,002,221.00	0.00	2,858,802.00	4,861,023.00
'4222-2020-3498 Recursos Propi		0.00	0.00	644,054.00	644,054.00
'4300-0000-0000 OTROS INGRES		107,335.66	26,872.96	122,682.67	203,145.37
'4340-0000-0000 Otros Ingresos		107,335.66	26,872.96	122,682.67	203,145.37
'4340-0095-0000 ING MULTAS, R		26,900.27	26,872.96	60,739.21	60,766.52
'4340-0095-2019 Programas 2019		26,900.27	26,872.96	60,739.21	60,766.52
'4340-0095-1186 #1186 Fam Med		4,532.67	0.00	0.00	4,532.67
'4340-0095-1377 #1377 Fam Sup		17,197.61	0.00	23,076.68	40,274.27
'4340-0095-3894 #3894 Fam Basi		5,169.99	26,872.96	37,662.55	15,959.58
'4340-0097-0000 Ing. Por Recupe		0.00	0.00	61,943.46	61,943.46
'4340-0097-2008 Ing x Recup de C		0.00	0.00	61,943.46	61,943.46
'4340-0097-8756 #8756 Gto Corri		0.00	0.00	61,943.46	61,943.46
'4349-0000-0000 Otros Ingresos		80,435.39	0.00	0.00	80,435.39
'4349-0097-0000 ING. POR RECU		80,435.39	0.00	0.00	80,435.39
'4349-0097-2019 RECUP. GTOS		80,435.39	0.00	0.00	80,435.39
'4349-0097-1815 #1815 Gtos de S		80,435.39	0.00	0.00	80,435.39
'5000-0000-0000 GASTOS Y OTR	2,443,503.07		2,163,417.38	0.00	4,606,920.45
'5100-0000-0000 GASTOS DE FU	2,443,503.07		2,163,417.38	0.00	4,606,920.45
'6110-1000-0000 Servicios Perso	1,818,010.03		1,779,049.66	0.00	3,597,059.69
'5111-1000-0000 Remuneraciones	1,313,662.11		1,295,470.42	0.00	2,609,132.53
'5111-1000-1131 SUELDOS BASE	1,313,662.11		1,295,470.42	0.00	2,609,132.53
'5111-1000-1131 Dir General	82,805.62		82,806.46	0.00	165,612.08
'5111-1000-1131 Dir administrativa	472,933.24		460,308.88	0.00	933,242.12
'5111-1000-1131 Dir Construccion	428,676.86		423,636.07	0.00	852,312.93

'5111-1000-1131	Dir proyectos	221,143.71		220,617.76	0.00	441,761.47
'5111-1000-1131	Dir Normalidad	108,102.68		108,101.25	0.00	216,203.93
'5112-1000-0000	Remuneraciones	750.00		0.00	0.00	750.00
'5112-1000-1231	Retribuciones po	750.00		0.00	0.00	750.00
'5112-1000-1231	Dir proy Retrib pe	750.00		0.00	0.00	750.00
'5113-1000-0000	Remuneraciones	154,901.30		142,529.96	0.00	297,431.26
'5113-1000-0000	Dir. Administraci	0.00		0.00	0.00	0.00
'5113-1000-0000	Dir. Construcción	0.00		0.00	0.00	0.00
'5113-1000-1311	Primas por años	4,782.00		4,319.00	0.00	9,101.00
'5113-1000-1311	DA Primas por añ	2,136.00		1,902.00	0.00	4,038.00
'5113-1000-1311	DC Primas por añ	2,176.00		2,100.00	0.00	4,276.00
'5113-1000-1311	Primas por años	470.00		317.00	0.00	787.00
'5113-1000-1321	Primas de Vacac	592.38		50.75	0.00	643.13
'5113-1000-1321	DA Primas de Va	592.38		0.00	0.00	592.38
'5113-1000-1321	DP Primas de Va	0.00		50.75	0.00	50.75
'5113-1000-1322	Gratificación de l	0.00		232.37	0.00	232.37
'5113-1000-1322	DP Gratificación	0.00		232.37	0.00	232.37
'5113-1000-1331	Horas Extraordin	23,408.70		18,379.03	0.00	41,787.73
'5113-1000-1331	DA Horas Extrao	23,408.70		18,379.03	0.00	41,787.73
'5113-1000-1344	Compensación G	126,118.22		119,548.81	0.00	245,667.03
'5113-1000-1344	DG Compensaci	7,022.00		7,022.00	0.00	14,044.00
'5113-1000-1344	DA Compensaci	55,196.22		51,374.81	0.00	106,571.03
'5113-1000-1344	DC Compensaci	33,566.00		30,665.00	0.00	64,231.00
'5113-1000-1344	DP Compensaci	28,274.00		28,427.00	0.00	56,701.00
'5113-1000-1344	DCN Compensac	2,060.00		2,060.00	0.00	4,120.00
'5114-1000-0000	Seguridad Social	171,048.77		232,300.77	0.00	403,349.54
'5114-1000-0000	Dir. Administraci	0.00		0.00	0.00	0.00
'5114-1000-0000	Dir. Normalidad	2,426.10		0.00	0.00	2,426.10
'5114-1000-1411	APORTACIONES	169,622.67		168,441.47	0.00	337,064.14
'5114-1000-1411	DG Cuotas de Se	6,652.92		6,652.92	0.00	13,305.84
'5114-1000-1411	DA Cuotas de Se	65,573.05		63,691.69	0.00	129,264.74
'5114-1000-1411	DC Cuotas de Se	55,629.32		54,894.97	0.00	110,524.29
'5114-1000-1411	DP Cuotas de Se	28,485.42		28,398.69	0.00	56,884.11
'5114-1000-1411	DCN Cuotas de	12,281.86		14,803.20	0.00	27,085.16
'5114-1000-1441	Cuotas para el se	0.00		63,859.30	0.00	63,859.30
'5114-1000-1441	DA Cuotas para	0.00		63,859.30	0.00	63,859.30
'5115-1000-0000	Otras Prestacion	164,036.70		104,152.38	0.00	268,189.08
'5115-1000-0000	Dir. Construcción	0.00		0.00	0.00	0.00
'5115-1000-1521	Liquidaciones x i	0.00		21,203.70	0.00	21,203.70
'5115-1000-1521	DPLiquidaciones	0.00		21,203.70	0.00	21,203.70
'5115-1000-1523	liquidaciones	86,546.70		7,348.68	0.00	93,895.38
'5115-1000-1523	DA liquidaciones	86,546.70		0.00	0.00	86,546.70
'5115-1000-1523	DA LIQUIDACIO	0.00		7,348.68	0.00	7,348.68
'5115-1000-1541	Prestaciones Est	77,490.00		75,600.00	0.00	153,090.00
'5115-1000-1541	Prestaciones est	1,890.00		1,890.00	0.00	3,780.00

'5115-1000-1541	Prestaciones est	43,470.00	41,580.00	0.00	85,050.00
'5115-1000-1541	Prestaciones est	17,010.00	17,010.00	0.00	34,020.00
'5115-1000-1541	Prestaciones est	11,340.00	11,340.00	0.00	22,680.00
'5115-1000-1541	Prestaciones est	3,780.00	3,780.00	0.00	7,560.00
'5117-1000-0000	Pago de Estimul	13,611.15	4,596.13	0.00	18,207.28
'5117-1000-1712	Estimulos al Per	13,611.15	4,596.13	0.00	18,207.28
'5117-1000-1712	Estimulos al Per	11,399.04	3,858.76	0.00	15,257.80
'5117-1000-1712	Estimulos al Per	899.46	299.82	0.00	1,199.28
'5117-1000-1712	Estimulos al Per	630.75	210.25	0.00	841.00
'5117-1000-1712	Estimulos al Per	681.90	227.30	0.00	909.20
'6120-2000-0000	Materiales y Sur	332,978.08	157,870.06	0.00	490,848.14
'5121-2000-0000	Materiales de Ad	0.00	1,017.50	0.00	1,017.50
'5121-2000-0000	Dir. Administraci	0.00	0.00	0.00	0.00
'5121-2000-2111	Materiales, Utiles	0.00	852.60	0.00	852.60
'5121-2000-2111	Materiales, Utiles	0.00	852.60	0.00	852.60
'5121-2000-2141	Materiales, Utiles	0.00	164.90	0.00	164.90
'5121-2000-2141	Materiales, Utiles	0.00	164.90	0.00	164.90
'5122-2000-0000	Alimentos y Uten	9,060.60	2,214.00	0.00	11,274.60
'5122-2000-2213	Utensilios para e	0.00	1,817.00	0.00	1,817.00
'5122-2000-2213	Productos alimen	0.00	1,817.00	0.00	1,817.00
'5122-2000-2215	Productos Alimen	9,060.60	397.00	0.00	9,457.60
'5122-2000-2215	Productos Alimen	9,060.60	397.00	0.00	9,457.60
'5124-2000-0000	Materiales y Artí	3,154.08	3,049.09	0.00	6,203.17
'5124-2000-0000	Dir. Administraci	3,154.08	3,049.09	0.00	6,203.17
'5124-2000-2421	Cemento y Procu	26.00	0.00	0.00	26.00
'5124-2000-2441	Madera y Produc	0.00	1,178.54	0.00	1,178.54
'5124-2000-2461	Material Eléctric	2,936.67	728.02	0.00	3,664.69
'5124-2000-2471	Artículos Metálic	0.00	1,142.53	0.00	1,142.53
'5124-2000-2491	Otros Materiales	191.41	0.00	0.00	191.41
'5126-2000-0000	Combustible ,Lut	320,000.00	150,000.00	0.00	470,000.00
'5126-2000-0000	Dir. Administraci	320,000.00	150,000.00	0.00	470,000.00
'5126-2000-2611	Combustibles Pa	320,000.00	150,000.00	0.00	470,000.00
'5129-2000-0000	Herramientas,Re	763.40	1,589.47	0.00	2,352.87
'5129-2000-0000	Dir. Administraci	763.40	1,589.47	0.00	2,352.87
'5129-2000-2921	Refacciones y Ac	290.81	1,057.74	0.00	1,348.55
'5129-2000-2961	Refacc y Acces	472.59	531.73	0.00	1,004.32
'6130-3000-0000	Servicios Gener	292,514.96	226,497.66	0.00	519,012.62
'5131-3000-0000	Servicios Básico	78,206.81	74,379.88	0.00	152,586.69
'5131-3000-0000	Dir. Administraci	0.00	0.00	0.00	0.00
'5131-3000-3111	SERVICIO DE E	43,998.00	40,136.00	0.00	84,134.00
'5131-3000-3111	Energía Eléctrica	43,998.00	40,136.00	0.00	84,134.00
'5131-3000-3141	Telefonía Tradici	16,106.66	16,096.89	0.00	32,203.55
'5131-3000-3141	Telefonía Tradici	16,106.66	16,096.89	0.00	32,203.55
'5131-3000-3151	Servicio telefoniz	15,465.00	15,088.99	0.00	30,553.99
'5131-3000-3151	Servicio de Telef	15,465.00	15,088.99	0.00	30,553.99


'5131-3000-3171	Servicio de cond	2,637.15	3,058.00	0.00	5,695.15
'5131-3000-3171	Servicios de Con	2,637.15	3,058.00	0.00	5,695.15
'5132-3000-0000	Servicios de Arre	89,416.88	0.00	0.00	89,416.88
'5132-3000-3232	Arrendamiento d	36,916.88	0.00	0.00	36,916.88
'5132-3000-3232	Arrendamiento d	36,916.88	0.00	0.00	36,916.88
'5132-3000-3271	Patentes Regalia	52,500.00	0.00	0.00	52,500.00
'5132-3000-3271	Patentes,Regalia	52,500.00	0.00	0.00	52,500.00
'5133-3000-0000	Servicios Profes	36,499.00	37,532.00	0.00	74,031.00
'5133-3000-3381	Servicios de Vigi	36,499.00	37,532.00	0.00	74,031.00
'5133-3000-3381	Servicios de Vigi	36,499.00	37,532.00	0.00	74,031.00
'5134-3000-0000	Serv Financieros	21.88	50,014.54	0.00	50,036.42
'5134-3000-3411	Intereses Docum	21.88	9.22	0.00	31.10
'5134-3000-3411	Intereses, Docum	21.88	9.22	0.00	31.10
'5134-3000-3454	Seguros Vehicula	0.00	50,005.32	0.00	50,005.32
'5134-3000-3454	Seguros Vehicula	0.00	50,005.32	0.00	50,005.32
'5135-3000-0000	Serv de Inst,Rep	27,607.11	4,511.89	0.00	32,119.00
'5135-3000-0000	Dir. Administraci	0.00	0.00	0.00	0.00
'5135-3000-3531	Mtto y Conservac	0.00	3,344.66	0.00	3,344.66
'5135-3000-3531	Mtto y Conservac	0.00	3,344.66	0.00	3,344.66
'5135-3000-3551	Mtto y Conserv d	26,439.88	0.00	0.00	26,439.88
'5135-3000-3551	Mtto y Conserv d	26,439.88	0.00	0.00	26,439.88
'5135-3000-3581	Serv de Lavande	1,167.23	1,167.23	0.00	2,334.46
'5135-3000-3581	Serv de Lavande	1,167.23	1,167.23	0.00	2,334.46
'5137-3000-0000	Servicios de Tra	1,500.00	1,500.00	0.00	3,000.00
'5137-3000-3752	viaticos para labo	1,500.00	1,500.00	0.00	3,000.00
'5137-3000-3752	Viaticos Para Lal	1,500.00	1,500.00	0.00	3,000.00
'5139-3000-0000	Otros Servicios C	59,263.28	58,559.35	0.00	117,822.63
'5139-3000-3951	Penas multas ac	0.00	871.00	0.00	871.00
'5139-3000-3951	Penas,Multas Ac	0.00	871.00	0.00	871.00
'5139-3000-3981	Impuestos sobre	59,263.28	57,688.35	0.00	116,951.63
'5139-3000-3981	Impuesto Sobre I	3,593.14	3,593.14	0.00	7,186.28
'5139-3000-3981	Impuesto Sobre I	22,602.92	21,432.92	0.00	44,035.84
'5139-3000-3981	Impuesto Sobre	18,612.62	18,267.93	0.00	36,880.55
'5139-3000-3981	Impuesto Sobre	10,020.82	9,978.78	0.00	19,999.60
'5139-3000-3981	Impuesto Sobre I	4,433.78	4,415.58	0.00	8,849.36
'5500-0000-0000	OTROS GASTO	54,095.43	53,038.97	0.00	107,134.40
'5510-0000-0000	Est,Depreclacion	54,095.43	53,030.85	0.00	107,126.28
'5515-0000-0000	Deterloro de Bie	45,900.54	44,835.96	0.00	90,736.50
'5515-0001-2020	Decreciacion de	11,900.55	11,900.55	0.00	23,801.10
'5515-0002-2020	Decreciacion de	2,137.74	2,137.74	0.00	4,275.48
'5515-0003-2020	Depreciacion de	53.75	53.75	0.00	107.50
'5515-0004-2020	Depreciacion Aci	28,320.07	27,255.49	0.00	55,575.56
'5515-0005-2020	Depreciacion Otr	101.50	101.50	0.00	203.00
'5515-0006-2020	Depreciacion Ma	445.80	445.80	0.00	891.60
'5515-0007-2020	Depreclacion Ma	609.00	609.00	0.00	1,218.00

'5515-0008-2020	Depreciacion Sis	2,212.64		2,212.64	0.00	4,425.28
'5515-0009-2020	Depreciacion Otr	119.49		119.49	0.00	238.98
'5517-0000-0000	Amortización de	8,194.89		8,194.89	0.00	16,389.78
'5517-0002-2020	Amortizaciono Ac	8,194.89		8,194.89	0.00	16,389.78
'5590-0000-0000	Otros Gastos	0.00		8.12	0.00	8.12
'5599-0000-0000	Otros Gastos V	0.00		8.12	0.00	8.12
'5599-4661-0000	4661 Fise 2019	0.00		8.12	0.00	8.12
'5600-0000-0000	INVERSION PUI	357,589.76		9,756,260.71	0.00	10,113,850.47
'5600-2000-0000	Inversión Pública	0.00		173,002.59	0.00	173,002.59
'5600-2000-0134	Baso Tecnologia	0.00		173,002.59	0.00	173,002.59
'5600-2000-0134	#1166 Fam Medi	0.00		173,002.59	0.00	173,002.59
'5600-3000-0000	Inversion Publica	357,589.76		9,583,258.12	0.00	9,940,847.88
'5600-3000-0003	Ignacio Vado Alo	0.00		1,040,648.80	0.00	1,040,648.80
'5600-3000-0003	#1516 Remanen	0.00		1,040,648.80	0.00	1,040,648.80
'5600-3000-0005	Johny Roberto M	115,805.61		0.00	0.00	115,805.61
'5600-3000-0005	#1516 Remanen	107,834.32		0.00	0.00	107,834.32
'5600-3000-0005	#3894 Fam Basit	7,971.29		0.00	0.00	7,971.29
'5600-3000-0017	Omar Escalante	0.00		1,157,892.53	0.00	1,157,892.53
'5600-3000-0017	#1516 Remanen	0.00		1,157,892.53	0.00	1,157,892.53
'5600-3000-0033	J.S Proyecciones	0.00		375,195.39	0.00	375,195.39
'5600-3000-0033	#1516 Remanen	0.00		375,195.39	0.00	375,195.39
'5600-3000-0046	Leydi Elizabeth V	0.00		446,608.08	0.00	446,608.08
'5600-3000-0046	#1516 Remanen	0.00		446,608.08	0.00	446,608.08
'5600-3000-0052	RC construccion	31,053.69		999,999.99	0.00	1,031,053.68
'5600-3000-0052	#1516 Remanen	31,053.69		999,999.99	0.00	1,031,053.68
'5600-3000-0061	Constructora Lel	0.00		911,491.40	0.00	911,491.40
'5600-3000-0061	#1516 Remanen	0.00		911,491.40	0.00	911,491.40
'5600-3000-0064	Imper Tec de la I	22,021.95		99,812.22	0.00	121,834.17
'5600-3000-0064	#1516 Remanen	22,021.95		0.00	0.00	22,021.85
'5600-3000-0064	#3894 Fam Basit	0.00		99,812.22	0.00	99,812.22
'5600-3000-0065	Liliana del Socor	0.00		241,001.93	0.00	241,001.93
'5600-3000-0065	#1516 Remanen	0.00		241,001.93	0.00	241,001.93
'5600-3000-0067	Bilik Constructor	0.00		530,507.90	0.00	530,507.90
'5600-3000-0067	#1516 Remanen	0.00		530,507.90	0.00	530,507.90
'5600-3000-0074	Beatriz Amendol	0.00		1,016,467.06	0.00	1,016,467.06
'5600-3000-0074	#1516 Remanen	0.00		1,016,467.06	0.00	1,016,467.06
'5600-3000-0083	Sara Alicia Nove	188,708.51		0.00	0.00	188,708.51
'5600-3000-0083	#1516 Remanen	188,708.51		0.00	0.00	188,708.51
'5600-3000-0085	Construcciones €	0.00		1,045,090.62	0.00	1,045,090.62
'5600-3000-0085	#1516 Remanen	0.00		1,045,090.62	0.00	1,045,090.62
'5600-3000-0086	Lucy del Rosario	0.00		1,718,542.20	0.00	1,718,542.20
'5600-3000-0086	#1516 Remanen	0.00		1,718,542.20	0.00	1,718,542.20
	Total cuentas no	0.00		0.00	0.00	0.00
				0.00		0.00

	Sumas Iguales:	463,962,692.63		69,126,398.08	69,126,398.08	466,649,767.14
			463,962,692.63			466,649,767.14



C. Luis Jorge Montalvo Duarte
Director General



C.P. Francisco Javier Aguilar Uc
Director de Administración



C.P. Karen Eunice Morales Andrade
Jefe de Contabilidad y Administración

Cuenta Pública 2020
INSTITUTO PARA EL DESARROLLO Y CERTIFICACIÓN DE LA INFRAESTRUCTURA FÍSICA EDUCATIVA Y ELECTRICA DE YUCATÁN

Estado Analítico de Ingresos
Del 1o. de Febrero al 29 de Febrero de 2020
(Pesos)

Rubro de Ingresos	Estimado 1	Ampliaciones y Reducciones 2	Modificado 3 = (1+2)	Devengado 4	Recaudado 5	Diferencia 6 = (5-1)
Impuestos	\$0.00	\$0.00	\$0.00	\$0.00	\$0.00	\$0.00
Cuotas y Aportaciones de Seguridad Social	\$0.00	\$0.00	\$0.00	\$0.00	\$0.00	\$0.00
Contribuciones de Mejoras	\$0.00	\$0.00	\$0.00	\$0.00	\$0.00	\$0.00
Derechos	\$0.00	\$0.00	\$0.00	\$0.00	\$0.00	\$0.00
Productos	\$0.00	\$75,856.78	\$75,856.78	\$75,856.78	\$75,856.78	\$75,856.78
Aprovechamientos	\$0.00	\$0.00	\$0.00	\$0.00	\$0.00	\$0.00
Ingresos por Venta de Bienes, Prestación de Servicios y Otros Ingresos	\$10,000.00	\$95,809.71	\$105,809.71	\$95,809.71	\$95,809.71	\$95,809.71
Participaciones, Aportaciones, Convenios, Incentivos Derivados de la Colaboración	\$0.00	\$0.00	\$0.00	\$0.00	\$0.00	\$0.00
Transferencias, Asignaciones, Subsidios y Subvenciones, y Pensiones y Jubilación	\$4,483,350.00	\$0.00	\$4,483,350.00	\$3,502,856.00	\$3,246,081.00	-\$1,237,269.00
Ingresos Derivados de Financiamientos	\$0.00	\$0.00	\$0.00	\$0.00	\$0.00	\$0.00
Total	\$4,483,350.00	\$171,666.49	\$4,665,016.49	\$3,674,522.49	\$3,417,747.49	-\$1,075,602.51
INGRESOS EXCEDENTES						-\$1,075,602.51
Estado Analítico de Ingresos Por Fuente de Financiamiento	Estimado 1	Ampliaciones y Reducciones 2	Modificado 3 = (1+2)	Devengado 4	Recaudado 5	Diferencia 6 = (5-1)
Ingresos del Poder Ejecutivo Federal o Estatal y de Los Municipios	\$0.00	\$0.00	\$0.00	\$0.00	\$0.00	\$0.00
Impuestos	\$0.00	\$0.00	\$0.00	\$0.00	\$0.00	\$0.00
Cuotas y Aportaciones de Seguridad Social	\$0.00	\$0.00	\$0.00	\$0.00	\$0.00	\$0.00
Contribuciones de Mejoras	\$0.00	\$0.00	\$0.00	\$0.00	\$0.00	\$0.00
Derechos	\$0.00	\$0.00	\$0.00	\$0.00	\$0.00	\$0.00
Productos	\$0.00	\$0.00	\$0.00	\$0.00	\$0.00	\$0.00
Aprovechamientos	\$0.00	\$0.00	\$0.00	\$0.00	\$0.00	\$0.00
Participaciones, Aportaciones, Convenios, Incentivos Derivados de la Colaboración	\$0.00	\$0.00	\$0.00	\$0.00	\$0.00	\$0.00
Transferencias, Asignaciones, Subsidios y Subvenciones, y Pensiones y Jubilación	\$0.00	\$0.00	\$0.00	\$0.00	\$0.00	\$0.00
Ingresos de Los Entes Públicos de Los Poderes Legislativo y Judicial, de Los ór	\$4,483,350.00	\$171,666.49	\$4,665,016.49	\$3,674,522.49	\$3,417,747.49	-\$1,075,602.51
Cuotas y Aportaciones de Seguridad Social	\$0.00	\$0.00	\$0.00	\$0.00	\$0.00	\$0.00
Productos	\$0.00	\$75,856.78	\$75,856.78	\$75,856.78	\$75,856.78	\$75,856.78
Ingresos por Venta de Bienes, Prestación de Servicios y Otros Ingresos	\$10,000.00	\$95,809.71	\$105,809.71	\$95,809.71	\$95,809.71	\$95,809.71
Transferencias, Asignaciones, Subsidios y Subvenciones, y Pensiones y Jubilación	\$4,483,350.00	\$0.00	\$4,483,350.00	\$3,502,856.00	\$3,246,081.00	-\$1,237,269.00
Ingresos Derivados de Financiamiento	\$0.00	\$0.00	\$0.00	\$0.00	\$0.00	\$0.00
Ingresos Derivados de Financiamientos	\$0.00	\$0.00	\$0.00	\$0.00	\$0.00	\$0.00
Total	\$4,483,350.00	\$171,666.49	\$4,665,016.49	\$3,674,522.49	\$3,417,747.49	-\$1,075,602.51
INGRESOS EXCEDENTES						-\$1,075,602.51

Bajo protesta de decir verdad declaramos que los Estados Financieros y sus Notas son razonablemente correctos y responsabilidad del emisor.

C.P. Francisco Javier Poot Peet
 Jefe de Finanzas


C.P. Francisco Javier Aguilar UC
 Director Administrativo


C. Luis Jorge Mejía Salvo Duarte
 Director General


Cuenta Pública 2020
INSTITUTO PARA EL DESARROLLO Y CERTIFICACIÓN DE LA INFRAESTRUCTURA FÍSICA EDUCATIVA Y ELECTRICA DE YUCATÁN
Estado Analítico del Ejercicio del Presupuesto de Egresos
Clasificación Administrativa
Del 1o. de Febrero al 29 de Febrero de 2020
(Pesos)

Concepto	Aprobado 1	Ampliaciones/ (Reducciones) 2	Modificado 3=(1+2)	Devengado 4	Pagado 5	Subejercicio 6=(3-4)
INSTITUTO PARA EL DESARROLLO Y CERTIFICACIÓN DE LA INFRAESTRUCTURA F	\$4,493,350.00	\$26,310,879.77	\$30,804,229.77	\$21,460,057.72	\$20,774,007.23	\$9,344,172.05

Bajo protesta de decir verdad declaramos que los Estados Financieros y sus Notas son razonablemente correctos y responsabilidad del emisor.


 C.P. Francisco Javier Poot Peet
 Jefe de Finanzas


 C.P. Francisco Javier Aguilar UC
 Director Administrativo


 C. Luis Jorge Montalvo Duarte
 Director General

Cuenta Pública 2020
INSTITUTO PARA EL DESARROLLO Y CERTIFICACIÓN DE LA INFRAESTRUCTURA FÍSICA EDUCATIVA DE YUCATÁN
Estado Analítico del Ejercicio del Presupuesto de Egresos
Clasificación Económica (por Tipo de Gasto)
Del 1o. de Febrero al 29 de Febrero de 2020
(Pesos)

Concepto	Aprobado 1	Ampliaciones/ (Reducciones) 2	Modificado 3 = (1 + 2)	Devengado 4	Pagado 5	Subejercicio 6 = (3 - 4)
Gasto Corriente	\$3,137,581.00	\$4,401.48	\$3,141,982.48	\$2,163,417.38	\$2,251,728.68	\$978,565.10
Gasto de Capital	\$1,355,769.00	\$26,306,478.29	\$27,662,247.29	\$19,296,640.34	\$18,522,278.55	\$8,365,606.95
Amortización de la Deuda y Disminución de Pasivos	\$0.00	\$0.00	\$0.00	\$0.00	\$0.00	\$0.00
Pensiones y Jubilaciones	\$0.00	\$0.00	\$0.00	\$0.00	\$0.00	\$0.00
Participaciones	\$0.00	\$0.00	\$0.00	\$0.00	\$0.00	\$0.00
Total del Gasto	\$4,493,350.00	\$26,310,879.77	\$30,804,229.77	\$21,460,057.72	\$20,774,007.23	\$9,344,172.05

Bajo protesta de decir verdad declaramos que los Estados Financieros y sus Notas son razonablemente correctos y responsabilidad del emisor.

C.P. Francisco Javier Poot Peet
 Jefe de Finanzas

C.P. Francisco Javier Aguilar UC
 Director Administrativo

C. Luis Jorge Montalvo Duarte
 Director General

Cuenta Pública 2020
INSTITUTO PARA EL DESARROLLO Y CERTIFICACIÓN DE LA INFRAESTRUCTURA FÍSICA EDUCATIVA Y ELECTRICA DE YUCATÁN
 Estado Analítico del Ejercicio del Presupuesto de Egresos
 Clasificación Funcional (Finalidad y Función)
 Del 1o. de Febrero al 29 de Febrero de 2020
 (Pesos)

Concepto	Aprobado 1	Ampliaciones/ (Reducciones) 2	Modificado 3=(1+2)	Devengado 4	Pagado 5	Subejercicio 6=(3-4)
Gobierno	\$0.00	\$0.00	\$0.00	\$0.00	\$0.00	\$0.00
Legislación	\$0.00	\$0.00	\$0.00	\$0.00	\$0.00	\$0.00
Justicia	\$0.00	\$0.00	\$0.00	\$0.00	\$0.00	\$0.00
Coordinación de la Política de Gobierno	\$0.00	\$0.00	\$0.00	\$0.00	\$0.00	\$0.00
Relaciones Exteriores	\$0.00	\$0.00	\$0.00	\$0.00	\$0.00	\$0.00
Asuntos Financieros y Hacendarios	\$0.00	\$0.00	\$0.00	\$0.00	\$0.00	\$0.00
Seguridad Nacional	\$0.00	\$0.00	\$0.00	\$0.00	\$0.00	\$0.00
Asuntos de Orden Público y Seguridad Interior	\$0.00	\$0.00	\$0.00	\$0.00	\$0.00	\$0.00
Otros Servicios Generales	\$0.00	\$0.00	\$0.00	\$0.00	\$0.00	\$0.00
Desarrollo Social	\$3,633,775.00	\$26,310,879.77	\$29,944,654.77	\$21,460,057.72	\$20,774,007.23	\$8,484,597.05
Protección Ambiental	\$0.00	\$0.00	\$0.00	\$0.00	\$0.00	\$0.00
Vivienda y Servicios a la Comunidad	\$0.00	\$0.00	\$0.00	\$0.00	\$0.00	\$0.00
Salud	\$0.00	\$0.00	\$0.00	\$0.00	\$0.00	\$0.00
Recreación, Cultura y Otras Manifestaciones Sociales	\$0.00	\$0.00	\$0.00	\$0.00	\$0.00	\$0.00
Educación	\$2,182,136.00	\$26,435,503.38	\$28,617,639.38	\$20,644,045.41	\$19,954,767.72	\$7,973,593.97
Protección Social	\$1,451,639.00	-\$124,623.61	\$1,327,015.39	\$816,012.31	\$819,239.51	\$511,003.08
Otros Asuntos Sociales	\$0.00	\$0.00	\$0.00	\$0.00	\$0.00	\$0.00
Desarrollo Económico	\$859,575.00	\$0.00	\$859,575.00	\$0.00	\$0.00	\$859,575.00
Asuntos Económicos, Comerciales y Laborales en General	\$0.00	\$0.00	\$0.00	\$0.00	\$0.00	\$0.00
Agropecuaria, Silvicultura, Pesca y Caza	\$859,575.00	\$0.00	\$859,575.00	\$0.00	\$0.00	\$859,575.00
Combustible y Energía	\$0.00	\$0.00	\$0.00	\$0.00	\$0.00	\$0.00
Minería, Manufacturas y Construcción	\$0.00	\$0.00	\$0.00	\$0.00	\$0.00	\$0.00
Transporte	\$0.00	\$0.00	\$0.00	\$0.00	\$0.00	\$0.00
Comunicaciones	\$0.00	\$0.00	\$0.00	\$0.00	\$0.00	\$0.00
Turismo	\$0.00	\$0.00	\$0.00	\$0.00	\$0.00	\$0.00
Ciencia, Tecnología e Innovación	\$0.00	\$0.00	\$0.00	\$0.00	\$0.00	\$0.00
Otras Industrias y Otros Asuntos Económicos	\$0.00	\$0.00	\$0.00	\$0.00	\$0.00	\$0.00
Otras No Clasificadas en Funciones Anteriores	\$0.00	\$0.00	\$0.00	\$0.00	\$0.00	\$0.00
Transacciones de la Deuda Pública / Costo Financiero de la Deuda	\$0.00	\$0.00	\$0.00	\$0.00	\$0.00	\$0.00
Transferencias, Participaciones y Aportaciones Entre Diferentes Niveles y ór	\$0.00	\$0.00	\$0.00	\$0.00	\$0.00	\$0.00
Sanearamiento del Sistema Financiero	\$0.00	\$0.00	\$0.00	\$0.00	\$0.00	\$0.00
Adeudos de Ejercicios Fiscales Anteriores	\$0.00	\$0.00	\$0.00	\$0.00	\$0.00	\$0.00
Total del Gasto	\$4,493,350.00	\$26,310,879.77	\$30,804,229.77	\$21,460,057.72	\$20,774,007.23	\$9,344,172.05

Bajo protesta de decir verdad declaramos que los Estados Financieros y sus Notas son razonablemente correctos y responsabilidad de la RUP.

C.P. Francisco Javier Poot Peet
Jefe de Finanzas


C.P. Francisco Javier Aguilar UC
Director Administrativo

C. Luis Jorge Montalvo Duarte
Director General

Cuenta Pública 2020
INSTITUTO PARA EL DESARROLLO Y CERTIFICACIÓN DE LA INFRAESTRUCTURA FÍSICA EDUCATIVA Y ELECTRICA DE YUCATÁN
Estado Analítico del Ejercicio del Presupuesto de Egresos
Indicadores de Postura Fiscal
Del 1o. de Febrero al 29 de Febrero de 2020
(Pesos)

Concepto	Estimado	Devengado	Pagado
I. Ingresos Presupuestarios (I=1+2)	\$4,493,350.00	\$3,674,522.49	\$3,417,742.49
1. Ingresos del Gobierno de la Entidad Federativa	\$0.00	\$0.00	\$0.00
2. Ingresos del Sector Paraestatal	\$4,493,350.00	\$3,674,522.49	\$3,417,742.49
II. Egresos Presupuestarios (II=3+4)	\$4,493,350.00	\$21,460,057.72	\$20,774,007.23
3. Egresos del Gobierno de la Entidad Federativa	\$0.00	\$0.00	\$0.00
4. Egresos del Sector Paraestatal	\$4,493,350.00	\$21,460,057.72	\$20,774,007.23
III. Balance Presupuestario (Superávit o Déficit) (III = I - II)	\$0.00	-\$17,785,535.23	-\$17,356,264.74
Concepto	Estimado	Devengado	Pagado
III. Balance Presupuestario (Superávit o Déficit)	\$0.00	-\$17,785,535.23	-\$17,356,264.74
IV. Intereses, Comisiones y Gastos de la Deuda	\$0.00	\$0.00	\$0.00
V. Balance Primario (Superávit o Déficit) (V= III- IV)	\$0.00	-\$17,785,535.23	-\$17,356,264.74
Concepto	Estimado	Devengado	Pagado
A. Financiamiento	\$0.00	\$0.00	\$0.00
B. Amortización de la Deuda	\$0.00	\$0.00	\$0.00
C. Endeudamiento ó Desendeudamiento (C = A- B)	\$0.00	\$0.00	\$0.00

Bajo protesta de decir verdad declaramos que los Estados Financieros y sus Notas son razonablemente correctos y responsabilidad del emisor.


C.P. Francisco Javier Poot Peet
Jefe de Finanzas


C.P. Francisco Javier Aguilar UC
Director Administrativo


C. Luis Jorge Montalvo Duarte
Director General

Cuenta Pública 2020

Instituto para el Desarrollo y Certificación de la Infraestructura Física Educativa y Eléctrica de Yucatán

Conciliación entre los Egresos Presupuestarios y los Gastos Contables

Correspondiente del 01 Febrero al 29 Febrero 2020

1. Total de egresos (presupuestarios)		\$ 21,460,057.72
---------------------------------------	--	------------------

2. Menos egresos presupuestarios no contables		\$ 19,296,640.34
Mobiliario y equipo de administración	\$ -	
Mobiliario y equipo educacional y recreativo	\$ -	
Equipo e instrumental médico y de laboratorio	\$ -	
Vehículos y equipo de transporte	\$ -	
Equipo de defensa y seguridad	\$ -	
Maquinaria, otros equipos y herramientas	\$ -	
Activos biológicos	\$ -	
Bienes inmuebles	\$ -	
Activos intangibles	\$ -	
Obra pública en bienes propios	\$ -	
Acciones y participaciones de capital	\$ -	
Compra de títulos y valores	\$ -	
Inversiones en fideicomisos, mandatos y otros análogos	\$ -	
Provisiones para contingencias y otras erogaciones especiales	\$ -	
Amortización de la deuda pública	\$ -	
Adeudos de ejercicios fiscales anteriores (ADEFAS)	\$ -	
Otros Egresos Presupuestales No Contables	\$ 19,296,640.34	

3. Más gastos contables no presupuestales		\$ 9,809,299.68
Estimaciones, depreciaciones, deterioros, obsolescencia y amortizaciones	\$ 53,030.95	
Provisiones	\$ -	
Disminución de inventarios	\$ -	
Aumento por insuficiencia de estimaciones por pérdida o deterioro u obsolescencia	\$ -	
Aumento por insuficiencia de provisiones	\$ -	
Otros Gastos	\$ 8.12	
Otros Gastos Contables No Presupuestales	\$ 9,756,260.71	

4. Total de Gastos Contable (4 = 1 - 2 + 3)

\$ 11,972,717.08



C.P. Francisco Javier Poot Peet
Jefe de Finanzas



C.P. Francisco Javier Aguilar UC
Director Administrativo



C. Luis Jorge Montalvo Duarte
Director General

Cuenta Pública 2020		
Instituto para el Desarrollo y Certificación de la Infraestructura Física Educativa y Eléctrica de Yucatán		
Conciliación entre los Ingresos Presupuestarios y Contables		
Correspondiente del 01 Febrero al 29 Febrero 2020		
(Cifras en pesos)		
1. Ingresos Presupuestarios		3,674,522.49


2. Más ingresos contables no presupuestarios		-
Incremento por variación de inventarios		
Disminución del exceso de estimaciones por pérdida o deterioro u obsolescencia		
Disminución del exceso de provisiones		
Otros ingresos y beneficios varios		
Otros ingresos contables no presupuestarios		

3. Menos ingresos presupuestarios no contables		-
Productos de capital		
Aprovechamientos capital		
Ingresos derivados de financiamientos		
Otros Ingresos presupuestarios no contables		

4. Ingresos Contables (4 = 1 + 2 - 3)		3,674,522.49
--	--	---------------------


 C.P. Francisco Javier Poot Peet
 Jefe de Finanzas


 C.P. Francisco Javier Aguilar UC
 Director Administrativo


 C. Luis Jorge Montalvo Duarte
 Director General

Cuenta Pública 2020
Ente Público: INSTITUTO PARA EL DESARROLLO Y CERTIFICACIÓN DE LA INFRAESTRUCTURA FÍSICA EDUCATIVA Y ELECTRICA DE YUCATÁN.
Relación de Cuentas Bancarias Productivas Específicas
Del 1 de Febrero al 29 de Febrero de 2020

Fondo, Programa o Convenio	Datos de la Cuenta Bancaria	
	Institución Bancaria	Número de Cuenta



C.P. Francisco Javier Poot Peet
Jefe de Finanzas



C.P. Francisco Javier Aguilar UC
Director Administrativo




C. Luis Jorge Montalvo Duarte
Director General

Cuenta Pública 2020
 Instituto para el Desarrollo y Certificación de la Infraestructura Física Educativa y Eléctrica de Yucatán
 Endeudamiento Neto
 del 1 de Febrero al 29 de Febrero de 2020
 deuda

Identificación de Crédito o Instrumento	Colocación		Amortización	Endeudamiento Neto C = A - B
	A	B		
Créditos Bancarios	N/A		N/A	N/A
Total Créditos Bancarios	N/A		N/A	N/A
	N/A		N/A	N/A
Otros Instrumentos de Deuda	N/A		N/A	N/A
Total Otros Instrumentos de Deuda	N/A		N/A	N/A
TOTAL	N/A		N/A	N/A

NO APLICA

Bajo protesta de decir la verdad declaramos que los Estados Financieros y sus notas son razonablemente correctos y responsabilidad del emisor.


 C.P. Francisco Javier Poot Peet
 Jefe de Finanzas


 C.P. Francisco Javier Aguilar UC
 Director Administrativo


 C. Luis Jorge Montalvo Duarte
 Director General

Instituto para el Desarrollo y Certificación de la Infraestructura Física Educativa y Eléctrica de Yucatán
Indicadores de Resultados
(Formato libre)

Se puede incluir las Matrices de Indicadores para resultados que se tengan, en la que se muestre el resultado obtenido en el indicador

Del 1 de Febrero al 29 de Febrero de 2020

Programa Presupuestario: 442 Gestión Eficiente de las Instituciones del Sector Social
 Dependencia o Entidad:
 Responsable: INSTITUTO PARA EL DESARROLLO Y CERTIFICACIÓN DE LA INFRAESTRUCTURA FÍSICA EDUCATIVA DE YUCATÁN

Población Objetivo: Áreas del Instituto.
 Eje PED: 05 Gestión y Administración Pública
 Tema PED: 05.01 Gestión y Administración Pública
 Objetivo PED: 06.01.01 Mejorar la eficiencia y la eficacia de la Administración Pública.

Finalidad: 02 Desarrollo Social
 Eje: 02.06 Gestión y Administración Pública
 Función: 02.06.05 Educación
 Subfunción: 02.06.05.06 Otros Servicios Educativos y Actividades Inherentes
 Tipo de Programa: M - Apoyo al proceso presupuestario y para mejorar la eficiencia institucional

Nivel MML	Resumen Narrativo	Numero	Indicador	Formula	Descripción	Medición	Línea Base	Meta	Acumulada	
									Programada	Realizada
Propósito	El Instituto para el Desarrollo y Certificación de la Infraestructura Física Educativa de Yucatán cuenta con una administración eficiente de recursos para su operación.	16.321	Porcentaje de presupuesto ejercido	(B/C)*100	(Total de presupuesto ejercido/Total de presupuesto autorizado)*100	Trimestral	100.00	100.00	2.00	2.00

C.P. Francisco Javier Poot Peet
Jefe de Finanzas

C.P. Francisco Javier Aguilar UC
Director Administrativo


C. Luis Jorge Montalvo Duarte
Director General

Cuenta Pública 2020
Instituto para el Desarrollo y Certificación de la Infraestructura Física Educativa Y Electrica de Yucatán
Intereses de la deuda
del 1 de Febrero al 29 de Febrero de 2020
Pesos

Identificación de Crédito o Instrumento	Devengado	Pagado
Créditos Bancarios	N/A	N/A
Total Créditos Bancarios	N/A	N/A
Otros Instrumentos de Deuda	N/A	N/A
Total Otros Instrumentos de Deuda	N/A	N/A
TOTAL	N/A	N/A

NO APLICA

Bajo protesta de decir la verdad declaramos que los Estados Financieros y sus notas son razonablemente correctos y responsabilidad del emisor.


 C.P. Francisco Javier Poot Peet
 Jefe de Finanzas


 C.P. Francisco Javier Aguilar UC
 Director Administrativo


 C. Luis Jorge Montalvo Duarte
 Director General

Cuenta Pública 2020

Instituto para el Desarrollo y Certificación de la Infraestructura Física Educativa de Yucatán.

Programas y Proyectos de Inversión

Del 01 de Febrero al 29 de Febrero 2020


ESTE INSTITUTO NO CUENTA CON PROGRAMAS Y PROYECTOS DE INVERSIÓN POR LO TANTO NO APLICA PRESENTAR INFORMACIÓN ALGUNA.

NO APLICA

Bajo protesta de decir verdad declaramos que los Estados Financieros y sus notas, son razonablemente correctos y son responsabilidad del emisor.



C.P. Francisco Javier Poot Peet
Jefe de Finanzas



C.P. Francisco Javier Aguilar UC
Director Administrativo



C. Luis Jorge Montalvo Duarte
Director General

Cuenta Pública 2020
INSTITUTO PARA EL DESARROLLO Y CERTIFICACIÓN DE LA INFRAESTRUCTURA FÍSICA EDUCATIVA Y ELECTRICA DE YUCATÁN

Estado Analítico de Ingresos
Del 1o. de Enero al 29 de Febrero de 2020
(Pesos)

Rubro de Ingresos	Estimado	Ampliaciones y Reducciones	Modificado	Devengado	Recaudado	Diferencia
	1	2	3=(1+2)	4	5	6=(5-1)
Impuestos	\$0.00	\$0.00	\$0.00	\$0.00	\$0.00	\$0.00
Cuotas y Aportaciones de Seguridad Social	\$0.00	\$0.00	\$0.00	\$0.00	\$0.00	\$0.00
Contribuciones de Mejoras	\$0.00	\$0.00	\$0.00	\$0.00	\$0.00	\$0.00
Derechos	\$0.00	\$0.00	\$0.00	\$0.00	\$0.00	\$0.00
Productos	\$0.00	\$216,052.13	\$216,052.13	\$216,052.13	\$216,052.13	\$216,052.13
Aprovechamientos	\$0.00	\$0.00	\$0.00	\$0.00	\$0.00	\$0.00
Ingresos por Venta de Bienes, Prestación de Servicios y Otros Ingresos	\$20,000.00	\$183,145.37	\$213,145.37	\$203,145.37	\$203,145.37	\$183,145.37
Participaciones, Aportaciones, Convenios, Incentivos Derivados de la Colaboración	\$0.00	\$0.00	\$0.00	\$0.00	\$0.00	\$0.00
Transferencias, Asignaciones, Subsidios y Subvenciones, y Pensiones y Jubilación	\$9,001,147.00	\$0.00	\$9,001,147.00	\$5,505,077.00	\$5,248,302.00	-\$3,752,845.00
Ingresos Derivados de Financiamientos	\$0.00	\$0.00	\$0.00	\$0.00	\$0.00	\$0.00
Total	\$9,021,147.00	\$409,197.50	\$9,430,344.50	\$5,924,274.50	\$5,667,499.50	-\$3,353,647.50
INGRESOS EXCEDENTES						-\$3,353,647.50

Estado Analítico de Ingresos Por Fuente de Financiamiento	Estimado	Ampliaciones y Reducciones	Modificado	Devengado	Recaudado	Diferencia
	1	2	3=(1+2)	4	5	6=(5-1)
Ingresos del Poder Ejecutivo Federal o Estatal y de Los Municipios	\$0.00	\$0.00	\$0.00	\$0.00	\$0.00	\$0.00
Impuestos	\$0.00	\$0.00	\$0.00	\$0.00	\$0.00	\$0.00
Cuotas y Aportaciones de Seguridad Social	\$0.00	\$0.00	\$0.00	\$0.00	\$0.00	\$0.00
Contribuciones de Mejoras	\$0.00	\$0.00	\$0.00	\$0.00	\$0.00	\$0.00
Derechos	\$0.00	\$0.00	\$0.00	\$0.00	\$0.00	\$0.00
Productos	\$0.00	\$0.00	\$0.00	\$0.00	\$0.00	\$0.00
Aprovechamientos	\$0.00	\$0.00	\$0.00	\$0.00	\$0.00	\$0.00
Participaciones, Aportaciones, Convenios, Incentivos Derivados de la Colaboración	\$0.00	\$0.00	\$0.00	\$0.00	\$0.00	\$0.00
Transferencias, Asignaciones, Subsidios y Subvenciones, y Pensiones y Jubilación	\$0.00	\$0.00	\$0.00	\$0.00	\$0.00	\$0.00
Ingresos de Los Entes Públicos de Los Poderes Legislativo y Judicial, de Los órg	\$9,021,147.00	\$409,197.50	\$9,430,344.50	\$5,924,274.50	\$5,667,499.50	-\$3,353,647.50
Cuotas y Aportaciones de Seguridad Social	\$0.00	\$0.00	\$0.00	\$0.00	\$0.00	\$0.00
Productos	\$0.00	\$216,052.13	\$216,052.13	\$216,052.13	\$216,052.13	\$216,052.13
Ingresos por Venta de Bienes, Prestación de Servicios y Otros Ingresos	\$20,000.00	\$183,145.37	\$213,145.37	\$203,145.37	\$203,145.37	\$183,145.37
Transferencias, Asignaciones, Subsidios y Subvenciones, y Pensiones y Jubilación	\$9,001,147.00	\$0.00	\$9,001,147.00	\$5,505,077.00	\$5,248,302.00	-\$3,752,845.00
Ingresos Derivados de Financiamiento	\$0.00	\$0.00	\$0.00	\$0.00	\$0.00	\$0.00
Ingresos Derivados de Financiamientos	\$0.00	\$0.00	\$0.00	\$0.00	\$0.00	\$0.00
Total	\$9,021,147.00	\$409,197.50	\$9,430,344.50	\$5,924,274.50	\$5,667,499.50	-\$3,353,647.50
INGRESOS EXCEDENTES						-\$3,353,647.50

Bajo protesta de decir verdad declaramos que los Estados Financieros y sus Notas son razonablemente correctos y responsabilidad del emisor.

C.P. Francisco Javier Poot Peet
Jefe de Finanzas


C.P. Francisco Javier Aguilar UC
Director Administrativo

C. Luis Jorge Montalvo Duarte
Director General

Cuenta Pública 2020
INSTITUTO PARA EL DESARROLLO Y CERTIFICACIÓN DE LA INFRAESTRUCTURA FÍSICA EDUCATIVA Y ELECTRICA DE YUCATÁN
Estado Analítico del Ejercicio del Presupuesto de Egresos
Clasificación Administrativa
Del 1o. de Enero al 29 de Febrero de 2020
(Pesos)

Concepto	Aprobado 1	Ampliaciones/ (Reducciones) 2	Modificado 3=(1+2)	Devengado 4	Pagado 5	Subejercicio 6=(3-4)
INSTITUTO PARA EL DESARROLLO Y CERTIFICACIÓN DE LA INFRAESTRUCTURA F	\$9,021,147.00	\$49,782,199.14	\$58,803,346.14	\$42,942,058.61	\$41,027,723.40	\$15,838,122.46

Bajo protesta de decir verdad declaramos que los Estados Financieros y sus Notas son razonablemente correctos y responsabilidad del emisor.


 C.P. Francisco Javier Poot Peet
 Jefe de Finanzas


 C.P. Francisco Javier Aguilar UC
 Director Administrativo


 C. Luis Jorge Montalvo Duarte
 Director General


Cuenta Pública 2020
INSTITUTO PARA EL DESARROLLO Y CERTIFICACIÓN DE LA INFRAESTRUCTURA FÍSICA EDUCATIVA Y ELECTRICA DE YUCATÁN
Estado Analítico del Ejercicio del Presupuesto de Egresos
Clasificación Económica (por Tipo de Gasto)
Del 1o. de Enero al 29 de Febrero de 2020
(Pesos)

Concepto	Aprobado	Ampliaciones/ (Reducciones)	Modificado	Devengado	Pagado	Subejercicio
	1	2	3 = (1 + 2)	4	5	6 = (3 - 4)
Gasto Corriente	\$5,525,077.00	\$76,865.95	\$5,601,942.95	\$4,606,920.45	\$4,478,010.33	\$995,022.50
Gasto de Capital	\$3,498,070.00	\$49,705,333.19	\$53,201,403.19	\$38,335,139.16	\$36,549,713.07	\$14,866,264.03
Amortización de la Deuda y Disminución de Pasivos	\$0.00	\$0.00	\$0.00	\$0.00	\$0.00	\$0.00
Pensiones y Jubilaciones	\$0.00	\$0.00	\$0.00	\$0.00	\$0.00	\$0.00
Participaciones	\$0.00	\$0.00	\$0.00	\$0.00	\$0.00	\$0.00
Total del Gasto	\$9,021,147.00	\$49,782,199.14	\$58,803,346.14	\$42,942,059.61	\$41,027,723.40	\$15,861,286.53

Bajo protesta de decir verdad declaramos que los Estados Financieros y sus Notas son razonablemente correctos y responsabilidad del emisor.


 C.P. Francisco Javier Poot Peet
 Jefe de Finanzas


 C.P. Francisco Javier Aguilar UC
 Director Administrativo


 C. Luis Jorge Montalvo Duarte
 Director General

Cuenta Pública 2020
INSTITUTO PARA EL DESARROLLO Y CERTIFICACIÓN DE LA INFRAESTRUCTURA FÍSICA EDUCATIVA Y ELECTRICA DE YUCATÁN
 Estado Analítico del Ejercicio del Presupuesto de Egresos
 Clasificación Funcional (Finalidad y Función)
 Del 1o. de Enero al 29 de Febrero de 2020
 (Pesos)

Concepto	Aprobado 1	Ampliaciones/ (Reducciones) 2	Modificado 3=(1+2)	Devengado 4	Pagado 5	Subejercicio 6=(3-4)
Gobierno	\$0.00	\$0.00	\$0.00	\$0.00	\$0.00	\$0.00
Legislación	\$0.00	\$0.00	\$0.00	\$0.00	\$0.00	\$0.00
Justicia	\$0.00	\$0.00	\$0.00	\$0.00	\$0.00	\$0.00
Coordinación de la Política de Gobierno	\$0.00	\$0.00	\$0.00	\$0.00	\$0.00	\$0.00
Relaciones Exteriores	\$0.00	\$0.00	\$0.00	\$0.00	\$0.00	\$0.00
Asuntos Financieros y Hacendarios	\$0.00	\$0.00	\$0.00	\$0.00	\$0.00	\$0.00
Seguridad Nacional	\$0.00	\$0.00	\$0.00	\$0.00	\$0.00	\$0.00
Asuntos de Orden Público y Seguridad Interior	\$0.00	\$0.00	\$0.00	\$0.00	\$0.00	\$0.00
Otros Servicios Generales	\$0.00	\$0.00	\$0.00	\$0.00	\$0.00	\$0.00
Desarrollo Social	\$8,081,839.00	\$49,782,189.14	\$55,864,038.14	\$42,942,059.61	\$41,027,723.40	\$12,921,978.53
Protección Ambiental	\$0.00	\$0.00	\$0.00	\$0.00	\$0.00	\$0.00
Vivienda y Servicios a la Comunidad	\$0.00	\$0.00	\$0.00	\$0.00	\$0.00	\$0.00
Salud	\$0.00	\$0.00	\$0.00	\$0.00	\$0.00	\$0.00
Recreación, Cultura y Otras Manifestaciones Sociales	\$0.00	\$0.00	\$0.00	\$0.00	\$0.00	\$0.00
Educación	\$3,910,808.00	\$49,849,316.96	\$53,659,522.96	\$41,267,963.32	\$39,424,346.69	\$12,371,939.64
Protección Social	\$2,271,233.00	-\$67,117.82	\$2,204,115.18	\$1,654,076.29	\$1,603,376.71	\$550,038.89
Otros Asuntos Sociales	\$0.00	\$0.00	\$0.00	\$0.00	\$0.00	\$0.00
Desarrollo Económico	\$2,939,308.00	\$0.00	\$2,939,308.00	\$0.00	\$0.00	\$2,939,308.00
Asuntos Económicos, Comerciales y Laborales en General	\$0.00	\$0.00	\$0.00	\$0.00	\$0.00	\$0.00
Agropecuaria, Silvicultura, Pesca y Caza	\$2,939,308.00	\$0.00	\$2,939,308.00	\$0.00	\$0.00	\$2,939,308.00
Combustible y Energía	\$0.00	\$0.00	\$0.00	\$0.00	\$0.00	\$0.00
Minería, Manufacturas y Construcción	\$0.00	\$0.00	\$0.00	\$0.00	\$0.00	\$0.00
Transporte	\$0.00	\$0.00	\$0.00	\$0.00	\$0.00	\$0.00
Comunicaciones	\$0.00	\$0.00	\$0.00	\$0.00	\$0.00	\$0.00
Turismo	\$0.00	\$0.00	\$0.00	\$0.00	\$0.00	\$0.00
Ciencia, Tecnología e Innovación	\$0.00	\$0.00	\$0.00	\$0.00	\$0.00	\$0.00
Otras Industrias y Otros Asuntos Económicos	\$0.00	\$0.00	\$0.00	\$0.00	\$0.00	\$0.00
Otras No Clasificadas en Funciones Anteriores	\$0.00	\$0.00	\$0.00	\$0.00	\$0.00	\$0.00
Transacciones de la Deuda Pública / Costo Financiero de la Deuda	\$0.00	\$0.00	\$0.00	\$0.00	\$0.00	\$0.00
Transferencias, Participaciones y Aportaciones Entre Diferentes Niveles y del	\$0.00	\$0.00	\$0.00	\$0.00	\$0.00	\$0.00
Saneamiento del Sistema Financiero	\$0.00	\$0.00	\$0.00	\$0.00	\$0.00	\$0.00
Adeudos de Ejercicios Fiscales Anteriores	\$0.00	\$0.00	\$0.00	\$0.00	\$0.00	\$0.00
Total del Gasto	\$8,021,147.00	\$49,782,189.14	\$58,803,336.14	\$42,942,059.61	\$41,027,723.40	\$15,861,286.53

Bajo protesta de decir verdad declaramos que los Estados Financieros y sus Notas son razonablemente correctos y responsabilidad del emisor.

C.P. Francisco Javier Poot Peet
 Jefe de Finanzas


C.P. Francisco Javier Aguilar UC
 Director Administrativo

C. Luis Jorge Montalvo Duarte
 Director General

Cuenta Pública 2020
INSTITUTO PARA EL DESARROLLO Y CERTIFICACIÓN DE LA INFRAESTRUCTURA FÍSICA EDUCATIVA DE YUCATÁN
 Estado Analítico del Ejercicio del Presupuesto de Egresos
 Indicadores de Postura Fiscal
 Del 1o. de Enero al 29 de Febrero de 2020
 (Pesos)

Concepto	Estimado	Devengado	Pagado
I. Ingresos Presupuestarios (I=1+2)	\$9,021,147.00	\$5,924,274.50	\$5,667,494.50
1. Ingresos del Gobierno de la Entidad Federativa	\$0.00	\$0.00	\$0.00
2. Ingresos del Sector Paraestatal	\$9,021,147.00	\$5,924,274.50	\$5,667,494.50
II. Egresos Presupuestarios (II=3+4)	\$9,021,147.00	\$42,942,059.61	\$41,027,723.94
3. Egresos del Gobierno de la Entidad Federativa	\$0.00	\$0.00	\$0.00
4. Egresos del Sector Paraestatal	\$9,021,147.00	\$42,942,059.61	\$41,027,723.94
III. Balance Presupuestario (Superávit o Déficit) (III = I - II)	\$0.00	-\$37,017,785.11	-\$35,360,229.44
Concepto	Estimado	Devengado	Pagado
III. Balance Presupuestario (Superávit o Déficit)	\$0.00	-\$37,017,785.11	-\$35,360,229.44
IV. Intereses, Comisiones y Gastos de la Deuda	\$0.00	\$0.00	\$0.00
V. Balance Primario (Superávit o Déficit) (V= III- IV)	\$0.00	-\$37,017,785.11	-\$35,360,229.44
Concepto	Estimado	Devengado	Pagado
A. Financiamiento	\$0.00	\$0.00	\$0.00
B. Amortización de la Deuda	\$0.00	\$0.00	\$0.00
C. Endeudamiento ó Desendeudamiento (C = A- B)	\$0.00	\$0.00	\$0.00

Bajo protesta de decir verdad declaramos que los Estados Financieros y sus Notas son razonablemente correctos y responsabilidad del emisor.


 C.P. Francisco Javier Poot Peet
 Jefe de Finanzas


 C.P. Francisco Javier Aguilar UC
 Director Administrativo


 C. Luis Jorge Montalvo Duarte
 Director General

Cuenta Pública 2020

Instituto para el Desarrollo y Certificación de la Infraestructura Física Educativa y Eléctrica de Yucatán

Conciliación entre los Egresos Presupuestarios y los Gastos Contables

Correspondiente del 01 Enero al 29 Febrero 2020


1. Total de egresos (presupuestarios)		\$ 42,942,069.61
---------------------------------------	--	------------------

2. Menos egresos presupuestarios no contables		\$ 38,335,139.16
Mobiliario y equipo de administración	\$ -	
Mobiliario y equipo educacional y recreativo	\$ -	
Equipo e instrumental médico y de laboratorio	\$ -	
Vehículos y equipo de transporte	\$ -	
Equipo de defensa y seguridad	\$ -	
Maquinaria, otros equipos y herramientas	\$ -	
Activos biológicos	\$ -	
Bienes inmuebles	\$ -	
Activos intangibles	\$ -	
Obra pública en bienes propios	\$ -	
Acciones y participaciones de capital	\$ -	
Compra de títulos y valores	\$ -	
Inversiones en fideicomisos, mandatos y otros análogos	\$ -	
Provisiones para contingencias y otras erogaciones especiales	\$ -	
Amortización de la deuda pública	\$ -	
Adeudos de ejercicios fiscales anteriores (ADEFAS)	\$ -	
Otros Egresos Presupuestales No Contables	\$ 38,335,139.16	

3. Más gastos contables no presupuestales		\$ 10,220,984.87
Estimaciones, depreciaciones, deterioros, obsolescencia y amortizaciones	\$ 107,126.28	
Provisiones	\$ -	
Disminución de inventarios	\$ -	
Aumento por insuficiencia de estimaciones por pérdida o deterioro u obsolescencia	\$ -	
Aumento por insuficiencia de provisiones	\$ -	
Otros Gastos	\$ 8.12	
Otros Gastos Contables No Presupuestales	\$ 10,113,850.47	

4. Total de Gastos Contables (4 = 1 - 2 + 3)

\$ 14,727,905.32



C.P. Francisco Javier Poot Peet
Jefe de Finanzas



C.P. Francisco Javier Aguilar UC
Director Administrativo



C. Luis Jorge Montalvo Duarte
Director General

Cuenta Pública 2020		
Instituto para el Desarrollo y Certificación de la Infraestructura Física Educativa y Eléctrica de Yucatán		
Conciliación entre los Ingresos Presupuestarios y Contables		
Correspondiente del 01 Enero al 29 Febrero 2020		
(Cifras en pesos)		
1. Ingresos Presupuestarios		5,924,274.50


2. Más ingresos contables no presupuestarios		-
Incremento por variación de inventarios		
Disminución del exceso de estimaciones por pérdida o deterioro u obsolescencia		
Disminución del exceso de provisiones		
Otros ingresos y beneficios varios		
Otros ingresos contables no presupuestarios		

3. Menos ingresos presupuestarios no contables		-
Productos de capital		
Aprovechamientos capital		
Ingresos derivados de financiamientos		
Otros ingresos presupuestarios no contables		

4. Ingresos Contables (4 = 1 + 2 - 3)		5,924,274.50
--	--	---------------------


 C.P. Francisco Javier Poot Peet
 Jefe de Finanzas


 C.P. Francisco Javier Aguilar UC
 Director Administrativo


 C. Luis Jorge Montalvo Duarte
 Director General

Cuenta Pública 2020
 Ente Público: INSTITUTO PARA EL DESARROLLO Y CERTIFICACIÓN DE LA INFRAESTRUCTURA FÍSICA EDUCATIVA Y ELECTRICA DE YUCATÁN.
 Relación de Cuentas Bancarias Productivas Específicas
 Del 1 de Enero al 29 de Febrero de 2020

Fondo, Programa o Convenio	Datos de la Cuenta Bancaria	
	Institución Bancaria	Número de Cuenta
PARTICIPACIONES FEDERALES 2020	Banamex	7015 8256078
RECURSOS PROPIOS 2020	BBVA Bancomer	114353498


 C.P. Francisco Javier Poot Peet
 Jefe de Finanzas


 C.P. Francisco Javier Aguilar UC
 Director Administrativo


 C. Luis Jorge Montalvo Duarte
 Director General

Cuenta Pública 2020
 Instituto para el Desarrollo y Certificación de la Infraestructura Física Educativa y Eléctrica de Yucatán
 Endeudamiento Neto
 del 1 de Enero al 29 de Febrero de 2020
 Pesos


Identificación de Crédito o Instrumento	Colocación A	Amortización B	Endeudamiento Neto C = A - B
Créditos Bancarios	N/A	N/A	N/A
Total Créditos Bancarios	N/A	N/A	N/A
	N/A	N/A	N/A
Otros Instrumentos de Deuda	N/A	N/A	N/A
Total Otros Instrumentos de Deuda	N/A	N/A	N/A
TOTAL	N/A	N/A	N/A

NO APLICA

Bajo protesta de decir la verdad declaramos que los Estados Financieros y sus notas son razonablemente correctos y responsabilidad del emisor.


 C.P. Francisco Javier Poot Peet
 Jefe de Finanzas


 C.P. Francisco Javier Aguilar UC
 Director Administrativo


 C. Luis Jorge Montalvo Duarte
 Director General

Instituto para el Desarrollo y Certificación de la Infraestructura Física Educativa y Eléctrica de Yucatán
Indicadores de Resultados
 (Formato libre)

Se puede incluir las Matrices de Indicadores para resultados que se tengan, en la que se muestre el resultado obtenido en el Indicador

Del 1 de Enero al 29 de Febrero de 2020

Programa Presupuestario: 442 Gestión Eficiente de las Instituciones del Sector Social
 Dependencia o Entidad:
 Responsable: INSTITUTO PARA EL DESARROLLO Y CERTIFICACIÓN DE LA INFRAESTRUCTURA FÍSICA EDUCATIVA DE YUCATÁN

Población Objetivo: Áreas del Instituto.
 Eje PED: 06 Gestión y Administración Pública
 Tema PED: 06.01 Gestión y Administración Pública
 Objetivo PED: 06.01.01 Mejorar la eficiencia y la eficacia de la Administración Pública.

Finalidad: 02 Desarrollo Social
 Eje: 02.06 Gestión y Administración Pública
 Función: 02.06.05 Educación
 Subfunción: 02.06.05.06 Otros Servicios Educativos y Actividades Inherentes
 Tipo de Programa: M - Apoyo al proceso presupuestario y para mejorar la eficiencia institucional

Nivel MML	Resumen Narrativo	Numero	Indicador	Formula	Descripción	Medición	Linea Base	Meta	Acumulada	
									Programada	Realizada
Propósito	El Instituto para el Desarrollo y Certificación de la Infraestructura Física Educativa de Yucatán cuenta con una administración eficiente de recursos para su operación.	16,321	Porcentaje de presupuesto ejercido	(B/C)*100	(Total de presupuesto ejercido/Total de presupuesto autorizado)*100	Trimestral	100.00	100.00	7.00	7.00

C.P. Francisco Javier Poot Peet
 Jefe de Finanzas

C.P. Francisco Javier Aguilar UC
 Director Administrativo

C. Luis Jorge Montalvo Duarte
 Director General

Cuenta Pública 2020
 Instituto para el Desarrollo y Certificación de la Infraestructura Física Educativa Y Eléctrica de Yucatán
 Intereses de la deuda
 del 1 de Enero al 29 de Febrero de 2020
 Pesos

Identificación de Crédito o Instrumento	Devengado	Pagado
Créditos Bancarios	N/A	N/A
Total Créditos Bancarios	N/A	N/A
Otros Instrumentos de Deuda	N/A	N/A
Total Otros Instrumentos de Deuda	N/A	N/A
TOTAL	NO APLICA	N/A


Bajo protesta de decir la verdad declaramos que los Estados Financieros y sus notas son razonablemente correctos y responsabilidad del emisor.



C.P. Francisco Javier Poot Peet
 Jefe de Finanzas



C.P. Francisco Javier Aguilar UC
 Director Administrativo



C. Luis Jorge Montalvo Duarte
 Director General

Cuenta Pública 2020

Instituto para el Desarrollo y Certificación de la Infraestructura Física Educativa de Yucatán.

Programas y Proyectos de Inversión

Del 01 de Enero al 29 de Febrero 2020

ESTE INSTITUTO NO CUENTA CON PROGRAMAS Y PROYECTOS DE INVERSIÓN POR LO TANTO NO APLICA PRESENTAR INFORMACIÓN ALGUNA.

NO APLICA


Bajo protesta de decir verdad declaramos que los Estados Financieros y sus notas, son razonablemente correctos y son responsabilidad del emisor.



C.P. Francisco Javier Poot Peet
Jefe de Finanzas



C.P. Francisco Javier Aguilar UC
Director Administrativo



C. Luis Jorge Montalvo Duarte
Director General

ENTE PÚBLICO: INSTITUTO PARA EL DESARROLLO Y CERTIFICACIÓN DE LA INFRAESTRUCTURA FÍSICA EDUCATIVA Y ELECTRICA DE YUCATÁN
Estado Analítico del Ejercicio del Presupuesto de Egresos Detallado - LDF
Clasificación de Servicios Personales por Categoría
01 de Enero al 29 de Febrero de 2020
(PESOS)

Concepto (c)	Egresos					
	Aprobado (d)	Ampliaciones/ (Reducciones)	Modificado	Devengado	Pagado	Subejercido (e)
I. Gasto No Etiquetado (I=A+B+C+D+E+F)	\$26,926,527.00	\$0.00	\$26,926,527.00	\$3,597,059.69	\$3,525,837.90	\$23,329,467.31
A. Personal Administrativo y de Servicio Público	\$26,926,527.00	\$0.00	\$26,926,527.00	\$3,597,059.69	\$3,525,837.90	\$23,329,467.31
B. Magisterio	\$0.00	\$0.00	\$0.00	\$0.00	\$0.00	\$0.00
C. Servicios de Salud (C=c1+c2)	\$0.00	\$0.00	\$0.00	\$0.00	\$0.00	\$0.00
c1) Personal Administrativo	\$0.00	\$0.00	\$0.00	\$0.00	\$0.00	\$0.00
c2) Personal Médico, Paramédico y afín	\$0.00	\$0.00	\$0.00	\$0.00	\$0.00	\$0.00
D. Seguridad Pública	\$0.00	\$0.00	\$0.00	\$0.00	\$0.00	\$0.00
E. Gastos asociados a la implementación de nuevas leyes federales o reformas a las mismas (E = e1 + e2)	\$0.00	\$0.00	\$0.00	\$0.00	\$0.00	\$0.00
e1) Nombre del Programa o Ley 1	\$0.00	\$0.00	\$0.00	\$0.00	\$0.00	\$0.00
e2) Nombre del Programa o Ley 2	\$0.00	\$0.00	\$0.00	\$0.00	\$0.00	\$0.00
F. Sentencias laborales definitivas	\$0.00	\$0.00	\$0.00	\$0.00	\$0.00	\$0.00
II. Gasto Etiquetado (II=A+B+C+D+E+F)	\$0.00	\$0.00	\$0.00	\$0.00	\$0.00	\$0.00
A. Personal Administrativo y de Servicio Público	\$0.00	\$0.00	\$0.00	\$0.00	\$0.00	\$0.00
B. Magisterio	\$0.00	\$0.00	\$0.00	\$0.00	\$0.00	\$0.00
C. Servicios de Salud (C=c1+c2)	\$0.00	\$0.00	\$0.00	\$0.00	\$0.00	\$0.00
c1) Personal Administrativo	\$0.00	\$0.00	\$0.00	\$0.00	\$0.00	\$0.00
c2) Personal Médico, Paramédico y afín	\$0.00	\$0.00	\$0.00	\$0.00	\$0.00	\$0.00
D. Seguridad Pública	\$0.00	\$0.00	\$0.00	\$0.00	\$0.00	\$0.00
E. Gastos asociados a la implementación de nuevas leyes federales o reformas a las mismas (E = e1 + e2)	\$0.00	\$0.00	\$0.00	\$0.00	\$0.00	\$0.00
e1) Nombre del Programa o Ley 1	\$0.00	\$0.00	\$0.00	\$0.00	\$0.00	\$0.00
e2) Nombre del Programa o Ley 2	\$0.00	\$0.00	\$0.00	\$0.00	\$0.00	\$0.00
F. Sentencias laborales definitivas	\$0.00	\$0.00	\$0.00	\$0.00	\$0.00	\$0.00
III. Total del Gasto en Servicios Personales (III = I + II)	\$26,926,527.00	\$0.00	\$26,926,527.00	\$3,597,059.69	\$3,525,837.90	\$23,329,467.31

Bajo protesta de decir verdad declaramos que los Estados Financieros y sus Notas son razonablemente correctos y responsabilidad del emisor.

C.P. Francisco Javier Poot Peet
Jefe de Finanzas

C.P. Francisco Javier Aguilar UC
Director Administrativo

C. Luis Jorge Montalvo Duarte
Director General

ENTE PÚBLICO: INSTITUTO PARA EL DESARROLLO Y CERTIFICACIÓN DE LA INFRAESTRUCTURA FÍSICA EDUCATIVA Y ELECTRICA DE YUCATÁN
Estado Analítico del Ejercicio del Presupuesto de Egresos Detallado - LDF
Clasificación Funcional (Finalidad y Función)
01 de Enero al 29 de Febrero de 2020
(PESOS)

Concepto (c)	Egresos					
	Aprobado (d)	Ampliaciones/ (Reducciones)	Modificado	Devengado	Pagado	Subejercido (e)
I. Gasto No Etiquetado (I=A+B+C+D)	\$42,375,263.00	\$61,807.56	\$42,437,180.56	\$4,606,920.45	\$4,478,010.33	\$37,830,270.11
A. Gobierno (A=a1+a2+a3+a4+a5+a6+a7+a8)	\$0.00	\$0.00	\$0.00	\$0.00	\$0.00	\$0.00
a1) Legislación	\$0.00	\$0.00	\$0.00	\$0.00	\$0.00	\$0.00
a2) Justicia	\$0.00	\$0.00	\$0.00	\$0.00	\$0.00	\$0.00
a3) Coordinación de la Política de Gobierno	\$0.00	\$0.00	\$0.00	\$0.00	\$0.00	\$0.00
a4) Relaciones Exteriores	\$0.00	\$0.00	\$0.00	\$0.00	\$0.00	\$0.00
a5) Asuntos Financieros y Hacendarios	\$0.00	\$0.00	\$0.00	\$0.00	\$0.00	\$0.00
a6) Seguridad Nacional	\$0.00	\$0.00	\$0.00	\$0.00	\$0.00	\$0.00
a7) Asuntos de Orden Público y de Seguridad Interior	\$0.00	\$0.00	\$0.00	\$0.00	\$0.00	\$0.00
a8) Otros Servicios Generales	\$0.00	\$0.00	\$0.00	\$0.00	\$0.00	\$0.00
B. Desarrollo Social (B=b1+b2+b3+b4+b5+b6+b7)	\$39,114,285.00	\$61,907.56	\$39,176,192.56	\$4,606,920.45	\$4,478,010.33	\$34,569,272.11
b1) Protección Ambiental	\$0.00	\$0.00	\$0.00	\$0.00	\$0.00	\$0.00
b2) Vivienda y Servicios a la Comunidad	\$0.00	\$0.00	\$0.00	\$0.00	\$0.00	\$0.00
b3) Salud	\$0.00	\$0.00	\$0.00	\$0.00	\$0.00	\$0.00
b4) Recreación, Cultura y Otras Manifestaciones Sociales	\$0.00	\$0.00	\$0.00	\$0.00	\$0.00	\$0.00
b5) Educación	\$27,182,652.00	\$129,025.38	\$27,311,677.38	\$2,952,844.16	\$2,874,633.62	\$24,358,833.22
b6) Protección Social	\$11,931,633.00	-\$87,117.82	\$11,864,515.18	\$1,654,076.29	\$1,603,376.71	\$10,210,438.89
b7) Otros Asuntos Sociales	\$0.00	\$0.00	\$0.00	\$0.00	\$0.00	\$0.00
C. Desarrollo Económico (C=c1+c2+c3+c4+c5+c6+c7+c8+c9)	\$3,260,998.00	\$0.00	\$3,260,998.00	\$0.00	\$0.00	\$3,260,998.00
c1) Asuntos Económicos, Comerciales y Laborales en General	\$0.00	\$0.00	\$0.00	\$0.00	\$0.00	\$0.00
c2) Agropecuaria, Silvicultura, Pesca y Caza	\$3,260,998.00	\$0.00	\$3,260,998.00	\$0.00	\$0.00	\$3,260,998.00
c3) Combustibles y Energía	\$0.00	\$0.00	\$0.00	\$0.00	\$0.00	\$0.00
c4) Minería, Manufacturas y Construcción	\$0.00	\$0.00	\$0.00	\$0.00	\$0.00	\$0.00
c5) Transporte	\$0.00	\$0.00	\$0.00	\$0.00	\$0.00	\$0.00
c6) Comunicaciones	\$0.00	\$0.00	\$0.00	\$0.00	\$0.00	\$0.00
c7) Turismo	\$0.00	\$0.00	\$0.00	\$0.00	\$0.00	\$0.00
c8) Ciencia, Tecnología e Innovación	\$0.00	\$0.00	\$0.00	\$0.00	\$0.00	\$0.00
c9) Otras Industrias y Otros Asuntos Económicos	\$0.00	\$0.00	\$0.00	\$0.00	\$0.00	\$0.00
D. Otras No Clasificadas en Funciones Anteriores (D=d1+d2+d3+d4)	\$0.00	\$0.00	\$0.00	\$0.00	\$0.00	\$0.00
d1) Transacciones de la Deuda Pública / Costo Financiero de la Deuda	\$0.00	\$0.00	\$0.00	\$0.00	\$0.00	\$0.00
d2) Transferencias, Participaciones y Aportaciones Entre Diferentes Niveles y Ordenes de Gobierno	\$0.00	\$0.00	\$0.00	\$0.00	\$0.00	\$0.00
d3) Saneamiento del Sistema Financiero	\$0.00	\$0.00	\$0.00	\$0.00	\$0.00	\$0.00
d4) Adeudos de Ejercicios Fiscales Anteriores	\$0.00	\$0.00	\$0.00	\$0.00	\$0.00	\$0.00
II. Gasto Etiquetado (II=A+B+C+D)	\$6,739,002.00	\$49,705,332.90	\$56,444,334.90	\$38,335,139.16	\$36,549,713.07	\$18,109,195.74
A. Gobierno (A=a1+a2+a3+a4+a5+a6+a7+a8)	\$0.00	\$0.00	\$0.00	\$0.00	\$0.00	\$0.00
a1) Legislación	\$0.00	\$0.00	\$0.00	\$0.00	\$0.00	\$0.00
a2) Justicia	\$0.00	\$0.00	\$0.00	\$0.00	\$0.00	\$0.00
a3) Coordinación de la Política de Gobierno	\$0.00	\$0.00	\$0.00	\$0.00	\$0.00	\$0.00
a4) Relaciones Exteriores	\$0.00	\$0.00	\$0.00	\$0.00	\$0.00	\$0.00
a5) Asuntos Financieros y Hacendarios	\$0.00	\$0.00	\$0.00	\$0.00	\$0.00	\$0.00
a6) Seguridad Nacional	\$0.00	\$0.00	\$0.00	\$0.00	\$0.00	\$0.00
a7) Asuntos de Orden Público y de Seguridad Interior	\$0.00	\$0.00	\$0.00	\$0.00	\$0.00	\$0.00
a8) Otros Servicios Generales	\$0.00	\$0.00	\$0.00	\$0.00	\$0.00	\$0.00
B. Desarrollo Social (B=b1+b2+b3+b4+b5+b6+b7)	\$0.00	\$49,705,332.90	\$49,705,332.90	\$38,335,139.16	\$36,549,713.07	\$11,370,193.74

ENTE PÚBLICO: INSTITUTO PARA EL DESARROLLO Y CERTIFICACIÓN DE LA INFRAESTRUCTURA FÍSICA EDUCATIVA Y ELECTRICA DE YUCATÁN
Estado Analítico del Ejercicio del Presupuesto de Egresos Detallado - LDF
Clasificación Funcional (Finalidad y Función)
01 de Enero al 29 de Febrero de 2020
(PESOS)

Concepto (c)	Aprobado (d)	Ampliaciones/ (Reducciones)	Egresos			Subejercido (e)
			Modificado	Devengado	Pagado	
b1) Protección Ambiental	\$0.00	\$0.00	\$0.00	\$0.00	\$0.00	\$0.00
b2) Vivienda y Servicios a la Comunidad	\$0.00	\$0.00	\$0.00	\$0.00	\$0.00	\$0.00
b3) Salud	\$0.00	\$0.00	\$0.00	\$0.00	\$0.00	\$0.00
b4) Recreación, Cultura y Otras Manifestaciones Sociales	\$0.00	\$0.00	\$0.00	\$0.00	\$0.00	\$0.00
b5) Educación	\$0.00	\$49,705,332.90	\$49,705,332.90	\$38,335,139.16	\$36,549,713.07	\$11,370,193.74
b6) Protección Social	\$0.00	\$0.00	\$0.00	\$0.00	\$0.00	\$0.00
b7) Otros Asuntos Sociales	\$0.00	\$0.00	\$0.00	\$0.00	\$0.00	\$0.00
C. Desarrollo Económico (C=c1+c2+c3+c4+c5+c6+c7+c8+c9)	\$6,739,002.00	\$0.00	\$6,739,002.00	\$0.00	\$0.00	\$6,739,002.00
c1) Asuntos Económicos, Comerciales y Laborales en General	\$0.00	\$0.00	\$0.00	\$0.00	\$0.00	\$0.00
c2) Agropecuaria, Silvicultura, Pesca y Caza	\$6,739,002.00	\$0.00	\$6,739,002.00	\$0.00	\$0.00	\$6,739,002.00
c3) Combustibles y Energía	\$0.00	\$0.00	\$0.00	\$0.00	\$0.00	\$0.00
c4) Minería, Manufacturas y Construcción	\$0.00	\$0.00	\$0.00	\$0.00	\$0.00	\$0.00
c5) Transporte	\$0.00	\$0.00	\$0.00	\$0.00	\$0.00	\$0.00
c6) Comunicaciones	\$0.00	\$0.00	\$0.00	\$0.00	\$0.00	\$0.00
c7) Turismo	\$0.00	\$0.00	\$0.00	\$0.00	\$0.00	\$0.00
c8) Ciencia, Tecnología e Innovación	\$0.00	\$0.00	\$0.00	\$0.00	\$0.00	\$0.00
c9) Otras Industrias y Otros Asuntos Económicos	\$0.00	\$0.00	\$0.00	\$0.00	\$0.00	\$0.00
D. Otras No Clasificadas en Funciones Anteriores (D=d1+d2+d3+d4)	\$0.00	\$0.00	\$0.00	\$0.00	\$0.00	\$0.00
d1) Transacciones de la Deuda Pública / Costo Financiero de la Deuda	\$0.00	\$0.00	\$0.00	\$0.00	\$0.00	\$0.00
d2) Transferencias, Participaciones y Aportaciones Entre Diferentes Niveles y						
Ordenes de Gobierno	\$0.00	\$0.00	\$0.00	\$0.00	\$0.00	\$0.00
d3) Saneamiento del Sistema Financiero	\$0.00	\$0.00	\$0.00	\$0.00	\$0.00	\$0.00
d4) Adeudos de Ejercicios Fiscales Anteriores	\$0.00	\$0.00	\$0.00	\$0.00	\$0.00	\$0.00
III. Total de Egresos (III = I + II)	\$49,114,285.00	\$49,767,240.46	\$98,881,525.46	\$42,942,059.61	\$41,027,723.40	\$55,939,465.85

Bajo protesta de decir verdad declaramos que los Estados Financieros y sus Notas son razonablemente correctos y responsabilidad del emisor.


C.P. Francisco Javier Poot Peet
Jefe de Finanzas


C.P. Francisco Javier Aguilar UC
Director Administrativo


C. Luis Jorge Montalvo Duarte
Director General

ENTE PÚBLICO: INSTITUTO PARA EL DESARROLLO Y CERTIFICACIÓN DE LA INFRAESTRUCTURA FÍSICA EDUCATIVA Y ELECTRICA DE YUCATÁN
Estado Analítico del Ejercicio del Presupuesto de Egresos Detallado - LDF
Clasificación Administrativa
01 Enero al 29 Febrero 2020
(PESOS)

Concepto (c)	Aprobado (d)	Ampliaciones/ (Reducciones)	Egresos		Pagado	Subejercido (e)
			Modificado	Devengado		
I. Gasto No Etiquetado	\$42,375,283.00	\$61,907.56	\$42,437,190.56	\$4,606,920.45	\$4,478,010.33	\$37,830,270.11
Organismo	\$42,375,283.00	\$61,907.56	\$42,437,190.56	\$4,606,920.45	\$4,478,010.33	\$37,830,270.11
II. Gasto Etiquetado	\$6,739,002.00	\$49,705,332.90	\$56,444,334.90	\$38,335,139.16	\$36,549,713.07	\$18,109,195.74
Organismo	\$6,739,002.00	\$49,705,332.90	\$56,444,334.90	\$38,335,139.16	\$36,549,713.07	\$18,109,195.74
III. Total de Egresos (III = I + II)	\$49,114,285.00	\$49,767,240.46	\$98,881,525.46	\$42,942,059.61	\$41,027,723.40	\$55,939,465.85

Bajo protesta de decir verdad declaramos que los Estados Financieros y sus Notas son razonablemente correctos y responsabilidad del emisor.


C.P. Francisco Javier Poot Peet
Jefe de Finanzas


C.P. Francisco Javier Aguilar UC
Director Administrativo


C. Luis Jorge Montalvo Duarte
Director General

ENTE PÚBLICO: INSTITUTO PARA EL DESARROLLO Y CERTIFICACIÓN DE LA INFRAESTRUCTURA FÍSICA EDUCATIVA Y ELECTRICA DE YUCATÁN
 Estado Analítico del Ejercicio del Presupuesto de Egresos Detallado - LDF
 Clasificación por Objeto del Gasto (Capítulo y Concepto)
 01 de Enero AL 29 de Febrero de 2020
 (PESOS)

Concepto (a)	Egresos					Subejercido (e)
	Aprobado (d)	Ampliaciones/ (Reducciones)	Modificado	Devengado	Pagado	
II. Gasto Etiquetado (II=A+B+C+D+E+F+G+H+I)	\$6,739,002.00	\$49,705,333.19	\$56,444,336.19	\$38,335,139.16	\$36,549,713.07	\$18,109,196.03
A. Servicios Personales (A=a1+a2+a3+a4+a5+a6+a7)	\$0.00	\$0.00	\$0.00	\$0.00	\$0.00	\$0.00
a1) Remuneraciones al Personal de Carácter Permanente	\$0.00	\$0.00	\$0.00	\$0.00	\$0.00	\$0.00
a2) Remuneraciones al Personal de Carácter Transitorio	\$0.00	\$0.00	\$0.00	\$0.00	\$0.00	\$0.00
a3) Remuneraciones Adicionales y Especiales	\$0.00	\$0.00	\$0.00	\$0.00	\$0.00	\$0.00
a4) Seguridad Social	\$0.00	\$0.00	\$0.00	\$0.00	\$0.00	\$0.00
a5) Otras Prestaciones Sociales y Económicas	\$0.00	\$0.00	\$0.00	\$0.00	\$0.00	\$0.00
a6) Previsiones	\$0.00	\$0.00	\$0.00	\$0.00	\$0.00	\$0.00
a7) Pago de Estímulos a Servidores Públicos	\$0.00	\$0.00	\$0.00	\$0.00	\$0.00	\$0.00
B. Materiales y Suministros (B=b1+b2+b3+b4+b5+b6+b7+b8+b9)	\$0.00	\$0.00	\$0.00	\$0.00	\$0.00	\$0.00
b1) Materiales de Administración, Emisión de Documentos y Artículos Oficiales	\$0.00	\$0.00	\$0.00	\$0.00	\$0.00	\$0.00
b2) Alimentos y Utensilios	\$0.00	\$0.00	\$0.00	\$0.00	\$0.00	\$0.00
b3) Materias Primas y Materiales de Producción y Comercialización	\$0.00	\$0.00	\$0.00	\$0.00	\$0.00	\$0.00
b4) Materiales y Artículos de Construcción y de Reparación	\$0.00	\$0.00	\$0.00	\$0.00	\$0.00	\$0.00
b5) Productos Químicos, Farmacéuticos y de Laboratorio	\$0.00	\$0.00	\$0.00	\$0.00	\$0.00	\$0.00
b6) Combustibles, Lubricantes y Aditivos	\$0.00	\$0.00	\$0.00	\$0.00	\$0.00	\$0.00
b7) Vestuario, Blancos, Prendas de Protección y Artículos Deportivos	\$0.00	\$0.00	\$0.00	\$0.00	\$0.00	\$0.00
b8) Materiales y Suministros Para Seguridad	\$0.00	\$0.00	\$0.00	\$0.00	\$0.00	\$0.00
b9) Herramientas, Refacciones y Accesorios Menores	\$0.00	\$0.00	\$0.00	\$0.00	\$0.00	\$0.00
C. Servicios Generales (C=c1+c2+c3+c4+c5+c6+c7+c8+c9)	\$0.00	\$0.00	\$0.00	\$0.00	\$0.00	\$0.00
c1) Servicios Básicos	\$0.00	\$0.00	\$0.00	\$0.00	\$0.00	\$0.00
c2) Servicios de Arrendamiento	\$0.00	\$0.00	\$0.00	\$0.00	\$0.00	\$0.00
c3) Servicios Profesionales, Científicos, Técnicos y Otros Servicios	\$0.00	\$0.00	\$0.00	\$0.00	\$0.00	\$0.00
c4) Servicios Financieros, Bancarios y Comerciales	\$0.00	\$0.00	\$0.00	\$0.00	\$0.00	\$0.00
c5) Servicios de Instalación, Reparación, Mantenimiento y Conservación	\$0.00	\$0.00	\$0.00	\$0.00	\$0.00	\$0.00
c6) Servicios de Comunicación Social y Publicidad	\$0.00	\$0.00	\$0.00	\$0.00	\$0.00	\$0.00
c7) Servicios de Traslado y Viáticos	\$0.00	\$0.00	\$0.00	\$0.00	\$0.00	\$0.00
c8) Servicios Oficiales	\$0.00	\$0.00	\$0.00	\$0.00	\$0.00	\$0.00
c9) Otros Servicios Generales	\$0.00	\$0.00	\$0.00	\$0.00	\$0.00	\$0.00
D. Transferencias, Asignaciones, Subsidios y Otras Ayudas (D=d1+d2+d3+d4+d5+d6+d7+d8+d9)	\$0.00	\$0.00	\$0.00	\$0.00	\$0.00	\$0.00
d1) Transferencias Internas y Asignaciones al Sector Público	\$0.00	\$0.00	\$0.00	\$0.00	\$0.00	\$0.00
d2) Transferencias al Resto del Sector Público	\$0.00	\$0.00	\$0.00	\$0.00	\$0.00	\$0.00
d3) Subsidios y Subvenciones	\$0.00	\$0.00	\$0.00	\$0.00	\$0.00	\$0.00
d4) Ayudas Sociales	\$0.00	\$0.00	\$0.00	\$0.00	\$0.00	\$0.00
d5) Pensiones y Jubilaciones	\$0.00	\$0.00	\$0.00	\$0.00	\$0.00	\$0.00
d6) Transferencias a Fideicomisos, Mandatos y Otros Análogos	\$0.00	\$0.00	\$0.00	\$0.00	\$0.00	\$0.00
d7) Transferencias a la Seguridad Social	\$0.00	\$0.00	\$0.00	\$0.00	\$0.00	\$0.00
d8) Donativos	\$0.00	\$0.00	\$0.00	\$0.00	\$0.00	\$0.00
d9) Transferencias al Exterior	\$0.00	\$0.00	\$0.00	\$0.00	\$0.00	\$0.00
E. Bienes Muebles, Inmuebles e Intangibles (E=e1+e2+e3+e4+e5+e6+e7+e8+e9)	\$0.00	\$0.00	\$0.00	\$0.00	\$0.00	\$0.00
e1) Mobiliario y Equipo de Administración	\$0.00	\$0.00	\$0.00	\$0.00	\$0.00	\$0.00
e2) Mobiliario y Equipo Educativo y Recreativo	\$0.00	\$0.00	\$0.00	\$0.00	\$0.00	\$0.00
e3) Equipo e Instrumental Médico y de Laboratorio	\$0.00	\$0.00	\$0.00	\$0.00	\$0.00	\$0.00
e4) Vehículos y Equipo de Transporte	\$0.00	\$0.00	\$0.00	\$0.00	\$0.00	\$0.00
e5) Equipo de Defensa y Seguridad	\$0.00	\$0.00	\$0.00	\$0.00	\$0.00	\$0.00
e6) Maquinaria, Otros Equipos y Herramientas	\$0.00	\$0.00	\$0.00	\$0.00	\$0.00	\$0.00
e7) Activos Biológicos	\$0.00	\$0.00	\$0.00	\$0.00	\$0.00	\$0.00
e8) Bienes Inmuebles	\$0.00	\$0.00	\$0.00	\$0.00	\$0.00	\$0.00
e9) Activos Intangibles	\$0.00	\$0.00	\$0.00	\$0.00	\$0.00	\$0.00
F. Inversión Pública (F=f1+f2+f3)	\$6,739,002.00	\$49,705,333.19	\$56,444,336.19	\$38,335,139.16	\$36,549,713.07	\$18,109,196.03
f1) Obra Pública en Bienes de Dominio Público	\$6,739,002.00	\$49,705,333.19	\$56,444,336.19	\$38,335,139.16	\$36,549,713.07	\$18,109,196.03
f2) Obra Pública en Bienes Propios	\$0.00	\$0.00	\$0.00	\$0.00	\$0.00	\$0.00
f3) Proyectos Productivos y Acciones de Fomento	\$0.00	\$0.00	\$0.00	\$0.00	\$0.00	\$0.00
G. Inversiones Financieras y Otras Provisiones (G=g1+g2+g3+g4+g5+g6+g7)	\$0.00	\$0.00	\$0.00	\$0.00	\$0.00	\$0.00
g1) Inversiones Para el Fomento de Actividades Productivas	\$0.00	\$0.00	\$0.00	\$0.00	\$0.00	\$0.00
g2) Acciones y Participaciones de Capital	\$0.00	\$0.00	\$0.00	\$0.00	\$0.00	\$0.00
g3) Compra de Títulos y Valores	\$0.00	\$0.00	\$0.00	\$0.00	\$0.00	\$0.00
g4) Concesión de Préstamos	\$0.00	\$0.00	\$0.00	\$0.00	\$0.00	\$0.00
g5) Inversiones en Fideicomisos, Mandatos y Otros Análogos Fideicomiso de Desastres Naturales (Informativo)	\$0.00	\$0.00	\$0.00	\$0.00	\$0.00	\$0.00
g6) Otras Inversiones Financieras	\$0.00	\$0.00	\$0.00	\$0.00	\$0.00	\$0.00
g7) Provisiones para Contingencias y Otras Erogaciones Especiales	\$0.00	\$0.00	\$0.00	\$0.00	\$0.00	\$0.00
H. Participaciones y Aportaciones (H=h1+h2+h3)	\$0.00	\$0.00	\$0.00	\$0.00	\$0.00	\$0.00
h1) Participaciones	\$0.00	\$0.00	\$0.00	\$0.00	\$0.00	\$0.00
h2) Aportaciones	\$0.00	\$0.00	\$0.00	\$0.00	\$0.00	\$0.00
h3) Convenios	\$0.00	\$0.00	\$0.00	\$0.00	\$0.00	\$0.00
I. Deuda Pública (I=i1+i2+i3+i4+i5+i6+i7)	\$0.00	\$0.00	\$0.00	\$0.00	\$0.00	\$0.00
i1) Amortización de la Deuda Pública	\$0.00	\$0.00	\$0.00	\$0.00	\$0.00	\$0.00
i2) Intereses de la Deuda Pública	\$0.00	\$0.00	\$0.00	\$0.00	\$0.00	\$0.00
i3) Comisiones de la Deuda Pública	\$0.00	\$0.00	\$0.00	\$0.00	\$0.00	\$0.00
i4) Gastos de la Deuda Pública	\$0.00	\$0.00	\$0.00	\$0.00	\$0.00	\$0.00
i5) Costo por Coberturas	\$0.00	\$0.00	\$0.00	\$0.00	\$0.00	\$0.00
i6) Apoyos Financieros	\$0.00	\$0.00	\$0.00	\$0.00	\$0.00	\$0.00
i7) Adeudos de Ejercicios Fiscales Anteriores (ADEFAS)	\$0.00	\$0.00	\$0.00	\$0.00	\$0.00	\$0.00
III. Total de Egresos (III = I + II)	\$49,114,286.00	\$49,782,199.14	\$58,896,484.14	\$42,942,069.61	\$41,027,723.40	\$55,964,424.53

Bajo protesta de decir verdad declaramos que los Estados Financieros y sus Notas son razonablemente correctos y responsabilidad del emisor.

C.P. Francisco Javier Poot Poot
Jefe de Finanzas

C.P. Francisco Javier Aguilar UC
Director Administrativo

C. Luis Jorge Manríquez Duarte
Director General

ENTE PÚBLICO: INSTITUTO PARA EL DESARROLLO Y CERTIFICACIÓN DE LA INFRAESTRUCTURA FÍSICA EDUCATIVA Y ELECTRICA DE YUCATÁN
 Balance Presupuestario - LDF
 01 Enero al 29 de Febrero de 2020
 (PESOS)

Concepto (c)	Estimado/ Aprobado(d)	Devengado	Recaudado/ Pagado
A. Ingresos Totales (A = A1+A2+A3)	\$49,114,285.00	\$5,924,274.44	\$5,667,499.14
A1. Ingresos de Libre Disposición	\$42,375,283.00	\$5,514,234.40	\$5,257,459.10
A2. Transferencias Federales Etiquetadas	\$6,739,002.00	\$410,040.04	\$410,040.04
A3. Financiamiento Neto	\$0.00	\$0.00	\$0.00
B. Egresos Presupuestarios (B = B1+B2)	\$49,114,285.00	\$42,942,059.61	\$41,027,723.40
B1. Gasto No Etiquetado (sin incluir Amortización de la Deuda)	\$42,375,283.00	\$4,605,920.45	\$4,478,010.33
B2. Gasto Etiquetado (sin incluir Amortización de la Deuda Pú)	\$6,739,002.00	\$38,335,139.16	\$36,549,713.07
C. Remanentes del Ejercicio Anterior (C = C1 + C2)	\$0.00	\$38,528,890.22	\$36,743,464.13
C1. Remanentes de Ingresos de Libre Disposición aplicados e	\$0.00	\$193,751.06	\$193,751.06
C2. Remanentes de Transferencias Federales Etiquetadas as	\$0.00	\$38,335,139.16	\$36,549,713.07
I. Balance Presupuestario (I = A - B + C)	\$0.00	\$1,511,105.05	\$1,383,239.87
II. Balance Presupuestario sin Financiamiento Neto (II = I - A3)	\$0.00	\$1,511,105.05	\$1,383,239.87
III. Balance Presupuestario sin Financiamiento Neto y sin Reman	\$0.00	-\$37,017,785.17	-\$35,360,224.26
Concepto	Aprobado	Devengado	Pagado
E. Intereses, Comisiones y Gastos de la Deuda (E = E1+ E2)	\$0.00	\$0.00	\$0.00
E1. Intereses, Comisiones y Gastos de la Deuda con Gasto No	\$0.00	\$0.00	\$0.00
E2. Intereses, Comisiones y Gastos de la Deuda con Gasto Eri	\$0.00	\$0.00	\$0.00
IV. Balance Primario (IV = III + E)	\$0.00	-\$37,017,785.17	-\$35,360,224.26
Concepto	Estimado/ Aprobado	Devengado	Pagado Recaudado/
F. Financiamiento (F = F1 + F2)	\$0.00	\$0.00	\$0.00
F1. Financiamiento con Fuente de Pago de Ingresos de Libre l	\$0.00	\$0.00	\$0.00
F2. Financiamiento con Fuente de Pago de Transferencias Fe	\$0.00	\$0.00	\$0.00
G. Amortización de la Deuda (G = G1 + G2)	\$0.00	\$0.00	\$0.00
G1. Amortización de la Deuda Pública con Gasto No Etiquetad	\$0.00	\$0.00	\$0.00
G2. Amortización de la Deuda Pública con Gasto Etiquetado	\$0.00	\$0.00	\$0.00
A3. Financiamiento Neto (A3 = F - G)	\$0.00	\$0.00	\$0.00
Concepto	Estimado/ Aprobado	Devengado	Recaudado/ Pagado
A1. Ingresos de Libre Disposición	\$42,375,283.00	\$5,514,234.40	\$5,257,459.10
A3.1 Financiamiento Neto con Fuente de Pago de Ingresos de	\$0.00	\$0.00	\$0.00
F1. Financiamiento con Fuente de Pago de Ingresos de Libre	\$0.00	\$0.00	\$0.00
G1. Amortización de la Deuda Pública con Gasto No Etiqueta	\$0.00	\$0.00	\$0.00
B1. Gasto No Etiquetado (sin incluir Amortización de la Deuda	\$23,743,196.00	\$23,016,994.21	\$22,277,645.59
C1. Remanentes de Ingresos de Libre Disposición aplicados er	\$0.00	\$0.00	\$0.00
V. Balance Presupuestario de Recursos Disponibles (V = A1 + A3.1	\$18,632,087.00	-\$17,502,759.81	-\$17,020,186.49
VI. Balance Presupuestario de Recursos Disponibles sin Financia	\$18,632,087.00	-\$17,502,759.81	-\$17,020,186.49
Concepto	Estimado/ Aprobado	Devengado	Recaudado/ Pagado
A2. Transferencias Federales Etiquetadas	\$6,739,002.00	\$410,040.04	\$410,040.04
A3.2 Financiamiento Neto con Fuente de Pago de Transferenc	\$0.00	\$0.00	\$0.00
F2. Financiamiento con Fuente de Pago de Transferencias l	\$0.00	\$0.00	\$0.00
G2. Amortización de la Deuda Pública con Gasto Etiquetado	\$0.00	\$0.00	\$0.00
B2. Gasto Etiquetado (sin incluir Amortización de la Deuda Pú	\$6,739,002.00	\$38,335,139.16	\$36,549,713.07
C2. Remanentes de Transferencias Federales Etiquetadas ap	\$0.00	\$38,335,139.16	\$36,549,713.07
VII. Balance Presupuestario de Recursos Etiquetados (VII = A2 + A	\$0.00	\$410,040.04	\$410,040.04
VIII. Balance Presupuestario de Recursos Etiquetados sin Financi	\$0.00	\$410,040.04	\$410,040.04

Bajo protesta de solemnidad declaramos que los Estados Financieros y sus Notas son razonablemente correctos y responsabilidad del emisor.

C.P. Francisco Javier Poot Peet
 Jefe de Finanzas

C.P. Francisco Javier Aguilar UC
 Director Administrativo

C. Luis Jorge Montalvo Duarte
 Director General

ENTE PÚBLICO: INSTITUTO PARA EL DESARROLLO Y CERTIFICACIÓN DE LA INFRAESTRUCTURA FÍSICA EDUCATIVA Y ELÉCTRICA DE YUCATÁN
Estado Analítico de Ingresos Detallado - LDF
 01 de Enero AL 29 de Febrero de 2020
 (PESOS)

Concepto (C)	Estimado (d)	Ampliaciones/ Reducciones (e)	Ingreso Modificado	Devenido	Recaudado	Diferencia (e)
Ingresos de Libre Disposición						
A. Impuestos	\$0.00	\$0.00	\$0.00	\$0.00	\$0.00	\$0.00
B. Cuotas y Aportaciones de Seguridad Social	\$0.00	\$0.00	\$0.00	\$0.00	\$0.00	\$0.00
C. Contribuciones de Mejoras	\$0.00	\$0.00	\$0.00	\$0.00	\$0.00	\$0.00
D. Derechos	\$0.00	\$0.00	\$0.00	\$0.00	\$0.00	\$0.00
E. Productos	\$0.00	\$0.00	\$0.00	\$0.00	\$0.00	\$0.00
F. Aprovechamientos	\$0.00	\$8,157.40	\$8,157.40	\$8,157.40	\$8,157.40	\$8,157.40
G. Ingresos por Ventas de Bienes y Prestación de Servicios	\$0.00	\$0.00	\$0.00	\$0.00	\$0.00	\$0.00
H. Participaciones (H=H1+H2+H3+H4+H5+H6+H7+H8+H9+H10+H11)	\$720,000.00	\$0.00	\$720,000.00	\$0.00	\$0.00	-\$720,000.00
H1) Fondo General de Participaciones	\$0.00	\$0.00	\$0.00	\$0.00	\$0.00	\$0.00
H2) Fondo de Fomento Municipal	\$0.00	\$0.00	\$0.00	\$0.00	\$0.00	\$0.00
H3) Fondo de Fijación y Recaudación	\$0.00	\$0.00	\$0.00	\$0.00	\$0.00	\$0.00
H4) Fondo de Compensación	\$0.00	\$0.00	\$0.00	\$0.00	\$0.00	\$0.00
H5) Fondo de Extracción de Hidrocarburos	\$0.00	\$0.00	\$0.00	\$0.00	\$0.00	\$0.00
H6) Impuesto Especial Sobre Producción y Servicios	\$0.00	\$0.00	\$0.00	\$0.00	\$0.00	\$0.00
H7) 0.336% de la Recaudación Federal Participable	\$0.00	\$0.00	\$0.00	\$0.00	\$0.00	\$0.00
H8) 3.17% Sobre Extracción de Petróleo	\$0.00	\$0.00	\$0.00	\$0.00	\$0.00	\$0.00
H9) Gasolina y Diesel	\$0.00	\$0.00	\$0.00	\$0.00	\$0.00	\$0.00
H10) Fondo del Impuesto Sobre el Renta	\$0.00	\$0.00	\$0.00	\$0.00	\$0.00	\$0.00
H11) Fondo de Estabilización de los Ingresos de las Entidades Federativas	\$0.00	\$0.00	\$0.00	\$0.00	\$0.00	\$0.00
I. Incentivos Derivados de la Colaboración Fiscal (I=I1+I2+I3+I4+I5)	\$0.00	\$0.00	\$0.00	\$0.00	\$0.00	\$0.00
I1) Tenencia o Uso de Vehículos	\$0.00	\$0.00	\$0.00	\$0.00	\$0.00	\$0.00
I2) Fondo de Compensación ISAN	\$0.00	\$0.00	\$0.00	\$0.00	\$0.00	\$0.00
I3) Impuesto Sobre Automóviles Nuevos	\$0.00	\$0.00	\$0.00	\$0.00	\$0.00	\$0.00
I4) Fondo de Compensación de Repuestos-Intermedios	\$0.00	\$0.00	\$0.00	\$0.00	\$0.00	\$0.00
I5) Otros Incentivos Económicos	\$0.00	\$0.00	\$0.00	\$0.00	\$0.00	\$0.00
J. Transferencias y Asignaciones	\$42,055,293.00	\$0.00	\$42,055,293.00	\$0.00	\$0.00	\$0.00
K. Convenios	\$0.00	\$0.00	\$0.00	\$0.00	\$0.00	\$0.00
K1) Otros Convenios y Subsidios	\$0.00	\$0.00	\$0.00	\$0.00	\$0.00	\$0.00
L. Otros Ingresos de Libre Disposición (L=L1+L2)	\$0.00	\$0.00	\$0.00	\$0.00	\$0.00	\$0.00
L1) Participaciones en Ingresos Locales	\$0.00	\$0.00	\$0.00	\$0.00	\$0.00	\$0.00
L2) Otros Ingresos de Libre Disposición	\$0.00	\$0.00	\$0.00	\$0.00	\$0.00	\$0.00
I. Total de Ingresos de Libre Disposición (I+A+B+C+D+E+F+G+H+I+J+K+L)	\$42,875,293.00	\$8,157.40	\$42,883,450.40	\$8,157.40	\$8,157.40	-\$37,117,823.00
Ingresos Excedentes de Ingresos de Libre Disposición	\$0.00	\$0.00	\$0.00	\$0.00	\$0.00	\$0.00
Transferencias Federales Etiquetadas	\$0.00	\$0.00	\$0.00	\$0.00	\$0.00	\$0.00
A. Aportaciones (A=a1+a2+a3+a4+a5+a6+a7+a8)	\$0.00	\$0.00	\$0.00	\$0.00	\$0.00	\$0.00
a1) Fondo de Aportaciones para la Nómina Educativa y Gasto Operativo	\$0.00	\$0.00	\$0.00	\$0.00	\$0.00	\$0.00
a2) Fondo de Aportaciones para los Servicios de Salud	\$0.00	\$0.00	\$0.00	\$0.00	\$0.00	\$0.00
a3) Fondo de Aportaciones para la Infraestructura Social	\$0.00	\$0.00	\$0.00	\$0.00	\$0.00	\$0.00
a4) Fondo de Aportaciones para el Fortalecimiento de los Municipios y de las Demarcaciones Territoriales del Distrito Federal	\$0.00	\$0.00	\$0.00	\$0.00	\$0.00	\$0.00
a5) Fondo de Aportaciones Múltiples	\$0.00	\$0.00	\$0.00	\$0.00	\$0.00	\$0.00
a6) Fondo de Aportaciones para la Educación Tecnológica y de Adultos	\$0.00	\$0.00	\$0.00	\$0.00	\$0.00	\$0.00
a7) Fondo de Aportaciones para la Seguridad Pública de los Estados y del Distrito Federal	\$0.00	\$0.00	\$0.00	\$0.00	\$0.00	\$0.00
a8) Fondo de Aportaciones para el Fortalecimiento de las Entidades Federativas	\$0.00	\$0.00	\$0.00	\$0.00	\$0.00	\$0.00
B. Convenios (B=b1+b2+b3+b4)	\$0.00	\$0.00	\$0.00	\$0.00	\$0.00	\$0.00
b1) Convenios de Protección Social en Salud	\$0.00	\$0.00	\$0.00	\$0.00	\$0.00	\$0.00
b2) Convenios de Descentralización	\$0.00	\$0.00	\$0.00	\$0.00	\$0.00	\$0.00
b3) Convenios de Reasignación	\$0.00	\$0.00	\$0.00	\$0.00	\$0.00	\$0.00
b4) Otros Convenios y Subsidios	\$0.00	\$0.00	\$0.00	\$0.00	\$0.00	\$0.00
C. Fondos Distintos de Aportaciones (C=c1+c2)	\$0.00	\$0.00	\$0.00	\$0.00	\$0.00	\$0.00
c1) Fondo para Entidades Federativas y Municipios Productores de Hidrocarburos	\$0.00	\$0.00	\$0.00	\$0.00	\$0.00	\$0.00
c2) Fondo Minero	\$0.00	\$0.00	\$0.00	\$0.00	\$0.00	\$0.00
D. Transferencias, Subsidios y Subvenciones, y Pensiones y Jubilaciones	\$6,739,002.00	\$0.00	\$6,739,002.00	\$0.00	\$0.00	\$0.00
E. Otras Transferencias Federales Etiquetadas	\$0.00	\$40,040.04	\$40,040.04	\$40,040.10	\$40,040.10	-\$8,739,002.00
II. Total de Transferencias Federales Etiquetadas (II = A + B + C + D + E)	\$6,739,002.00	\$40,040.04	\$7,149,042.04	\$40,040.10	\$40,040.10	-\$8,328,961.90
III. Ingresos Derivados de Financiamientos (III = A)	\$0.00	\$0.00	\$0.00	\$0.00	\$0.00	\$0.00
A. Ingresos Derivados de Financiamientos	\$0.00	\$0.00	\$0.00	\$0.00	\$0.00	\$0.00
IV. Total de Ingresos (IV = I + II + III)	\$49,614,295.00	\$8,197.44	\$49,533,482.44	\$8,924,274.90	\$8,667,499.20	-\$42,446,785.80
Datos Informativos						
1. Ingresos Derivados de Financiamientos con Fuente de Pago de Ingresos de Libre Disposición	\$0.00	\$0.00	\$0.00	\$0.00	\$0.00	\$0.00
2. Ingresos Derivados de Financiamientos con Fuente de Pago de Transferencias Federales Etiquetadas	\$0.00	\$0.00	\$0.00	\$0.00	\$0.00	\$0.00
3. Ingresos Derivados de Financiamientos (3 = 1 + 2)	\$0.00	\$0.00	\$0.00	\$0.00	\$0.00	\$0.00

Bajo protesta de decir verdad declaramos que los Estados Financieros y sus Notas son razonablemente correctos y responsabilidad del emisor.

C. P. Francisco Javier Poot Peet
 Jefe de Finanzas

C. P. Francisco Javier Aguilar UC
 Director Administrativo

C. Luis Carlos Montalvo Duarte
 Director General