

Juntos transformemos

Yucatán

GOBIERNO ESTATAL 2018 · 2024

IDEFEY

INSTITUTO PARA EL DESARROLLO Y
CERTIFICACIÓN DE LA INFRAESTRUCTURA
FÍSICA EDUCATIVA Y ELÉCTRICA DE YUCATÁN

EEFF JUNIO 2020

Instituto para el Desarrollo y Certificación de la Infraestructura Física Educativa y Eléctrica de Yucatán.

CONCEPTO	Año 2020	Año 2019
ACTIVO		
Activo Circulante		
Efectivo y Equivalentes	54,263,963.78	49,481,538.70
Derechos a Recibir Efectivo o Equivalentes	16,007,156.30	218,728.29
Derechos a Recibir Bienes o Servicios	10,779,087.94	7,353,536.87
Inventarios	0	0
Almacenes	923,342.68	945,057.88
Estimación por Pérdida o Deterioro de Activos Circulantes	0.00	0.00
Otros Activos Circulantes	143,502,335.30	623,000,453.58
Total de Activos Circulantes	225,475,886.00	680,999,315.32
Activo No Circulante		
Inversiones Financieras a Largo Plazo	0	0
Derechos a Recibir Efectivo o Equivalentes a Largo Plazo	0	0
Bienes Inmuebles, Infraestructura y Construcciones en Proceso	292,806,962.15	147,104,435.03
Bienes Muebles	6,342,866.51	5,331,692.19
Activos Intangibles	590,616.09	590,616.09
Depreciación, Deterioro y Amortización Acumulada de Bienes	-4,663,116.08	-3,874,240.19
Activos Diferidos	0	0
Estimación por Pérdida o Deterioro de Activos no Circulantes	822,699.00	15,443,276.01
Otros Activos no Circulantes	0	0
Total de Activos No Circulantes	295,900,027.67	164,595,779.13
TOTAL DEL ACTIVO	521,375,913.67	845,595,094.45
PASIVO		
Pasivo Circulante		
Cuentas por Pagar a Corto Plazo	2,941,203.94	4,167,626.37
Documentos por Pagar a Corto Plazo	-	-
Porción a Corto Plazo de la Deuda Pública a Largo Plazo	-	-
Títulos y Valores a Corto Plazo	-	-
Pasivos Diferidos a Corto Plazo	-	-
Fondos y Bienes de Terceros en Garantía y/o Administración a Corto Plazo	434,117,086.26	713,731,979.14
Provisiones a Corto Plazo	-	-
Otros Pasivos a Corto Plazo	-	-
Total de Pasivos Circulantes	437,058,300.20	717,899,605.51
Pasivo No Circulante		
Cuentas por Pagar a Largo Plazo	-	-
Documentos por Pagar a Largo Plazo	-	-
Deuda Pública a Largo Plazo	-	-
Pasivos Diferidos a Largo Plazo	-	-
Fondos y Bienes de Terceros en Garantía y/o en Administración a Largo Plazo	-	-
Provisiones a Largo Plazo	-	-
Total de Pasivos No Circulantes	-	-
TOTAL DEL PASIVO	437,058,300.20	717,899,605.51
HACIENDA PÚBLICA/ PATRIMONIO		
Hacienda Pública/Patrimonio Contribuido		
Aportaciones	12,710,265.42	12,006,941.49
Donaciones de Capital	-	-
Actualización de la Hacienda Pública / Patrimonio	-	-
Hacienda Pública/Patrimonio Generado	71,607,348.05	115,688,547.45
Resultados del Ejercicio (Ahorro / Desahorro)	62,575,921.80	-16,552,336.60
Resultados de Ejercicios Anteriores	40,026,788.17	150,564,447.57
Revalúos	-	-
Reservas	-	-
Rectificaciones de Resultados de Ejercicios Anteriores	-30,995,361.92	-18,423,563.52
Exceso o Insuficiencia en la Actualización de la Hacienda Pública/Patrimonio	-	-
Resultado por Posición Monetaria	-	-
Resultado por Tenencia de Activos no Monetarios	-	-
Total Hacienda Pública/ Patrimonio	84,317,613.47	127,695,488.94
TOTAL DEL PASIVO Y HACIENDA PÚBLICA / PATRIMONIO	521,375,913.67	845,595,094.45

Bajo protesta de decir verdad declaramos que los Estados Financieros y sus Notas son razonablemente correctos y responsabilidad del emisor


C. Luis Jorge Montalvo Duarte
Director General


C.P. Francisco Javier Aguilar Uc
Director de Administración


CP. Karen Eunice Morales Andrade
Jefe de Contabilidad y Administración

Cuenta Pública 2020
Estado de Actividades
Del 1° de Junio al 30 de Junio de 2020 y 2019
(Pesos)

Ente Público:

Instituto para el Desarrollo y Certificación de la Infraestructura Física Educativa y Eléctrica de Yucatán.

Concepto	2020	2019	Concepto	2020	2019
INGRESOS Y OTROS BENEFICIOS			GASTOS Y OTRAS PÉRDIDAS		
Ingresos de la Gestión	24,741.52	0.00	Gastos de Funcionamiento	2,998,402.68	4,535,478.13
Impuestos	0	0.00	Servicios Personales	2,355,431.48	1,921,839.55
Cuotas y Aportaciones de Seguridad Social	0	0	Materiales y Suministros	280,797.31	2,004,850.85
Contribuciones de Mejoras	0	0	Servicios Generales	362,173.89	608,787.73
Derechos	0	0	Transferencias, Asignaciones, Subsidios y Otras Ayudas	0	0
Productos de Tipo Corriente	24,741.52	0	Transferencias Internas y Asignaciones al Sector Público	0	0
Aprovechamientos de Tipo Corriente	0.00	0.00	Transferencias al Resto del Sector Público	0	0
Ingresos por Venta de Bienes y Servicios	0	0	Subsidios y Subvenciones	0	0
Ingresos no Comprendidos en las Fracciones de la Ley de Ingresos Causados en Ejercicios Fiscales Anteriores Pendientes de Liquidación o Pago	0	0	Ayudas Sociales	0	0
Participaciones, Aportaciones, Transferencias, Asignaciones, Subsidios y Otras Ayudas	28,132,231.18	13,824,753.00	Pensiones y Jubilaciones	0	0
Participaciones y Aportaciones	-	2,543,352.00	Transferencias a Fideicomisos, Mandatos y Contratos Análogos	0	0
Transferencias, Asignaciones, Subsidios y Otras ayudas	28,132,231.18	11,281,401.00	Transferencias a la Seguridad Social	0	0
Otros Ingresos y Beneficios	419,120.04	199,506.29	Donativos	0	0
Ingresos Financieros	0.00	1,506.29	Transferencias al Exterior	0	0
Incremento por Variación de Inventarios	0.00	0.00	Participaciones y Aportaciones	0.00	41,247.12
Disminución del Exceso de Estimaciones por Pérdida o Deterioro u Obsolescencia	0.00	0.00	Participaciones	0	0
Disminución del Exceso de Provisiones	0.00	0.00	Aportaciones	0	0
Otros Ingresos y Beneficios Varios	419,120.04	198,000.00	Convenios	0.00	41,247.12
Total de Ingresos y Otros Beneficios	28,576,092.74	14,024,259.29	Intereses, Comisiones y Otros Gastos de la Deuda Pública	0	0
			Intereses de la Deuda Pública	0	0
			Comisiones de la Deuda Pública	0	0
			Gastos de la Deuda Pública	0	0
			Costo por Coberturas	0	0
			Apoyos Financieros	0	0
			Otros Gastos y Pérdidas	58,953.18	89,204.73
			Estimaciones, Depreciaciones, Deterioros, Obsolescencia y Amortizaciones	58,906.19	89,204.73
			Provisiones	0	0
			Disminución de Inventarios	0	0
			Aumento por Insuficiencia de Estimaciones por Pérdida o Deterioro y Obsolescencia	0	0
			Aumento por Insuficiencia de Provisiones	0	0
			Otros Gastos	46.99	0.00
			Inversión Pública	-791,609.40	7,792,383.21
			Inversión Pública no Capitalizable	-791,609.40	7,792,383.21
			Total de Gastos y Otras Pérdidas	2,265,746.46	12,458,313.19
			Resultados del Ejercicio (Ahorro/Desahorro)	26,310,346.28	1,565,946.10

Bajo protesta de decir verdad declaramos que los Estados Financieros y sus Notas son razonablemente correctos y responsabilidad del emisor


C. Luis Jorge Montalvo Duarte
Director General


C.P. Francisco Javier Aguilar Uc
Director de Administración


C.P. Karen Eunice Morales Andrade
Jefe de Contabilidad y Administración


Cuenta Pública 2020
Estado de Actividades
Del 1° de Enero al 30 de Junio de 2020 y 2019
(Pesos)

Ente Público: Instituto para el Desarrollo y Certificación de la Infraestructura Física Educativa y Eléctrica de Yucatán.

Concepto	2020	2019	Concepto	2020	2019
INGRESOS Y OTROS BENEFICIOS			GASTOS Y OTRAS PÉRDIDAS		
Ingresos de la Gestión	110,416.79	0	Gastos de Funcionamiento	15,284,559.76	15,379,266.88
Impuestos	0.00	0.00	Servicios Personales	11,487,280.83	10,171,956.56
Cuotas y Aportaciones de Seguridad Social	0	0.00	Materiales y Suministros	1,599,969.01	3,530,944.35
Contribuciones de Mejoras	0	0.00	Servicios Generales	2,197,309.92	1,676,365.97
Derechos	0	0.00	Transferencias, Asignaciones, Subsidios y Otras Ayudas	0	0
Productos de Tipo Corriente	110,416.79	0.00	Transferencias Internas y Asignaciones al Sector Público	0	
Aprovechamientos de Tipo Corriente	0.00	0.00	Transferencias al Resto del Sector Público	0	0
Ingresos por Venta de Bienes y Servicios	0	0.00	Subsidios y Subvenciones	0	0
Ingresos no Comprendidos en las Fracciones de la Ley de Ingresos Causados en Ejercicios Fiscales Anteriores Pendientes de Liquidación o Pago	0	0.00	Ayudas Sociales	0	0
Participaciones, Aportaciones, Transferencias, Asignaciones, Subsidios y Otras Ayudas	96,770,735.53	76,500,855.00	Pensiones y Jubilaciones	0	0
Participaciones y Aportaciones	0.00	6,650,523.00	Transferencias a Fideicomisos, Mandatos y Contratos Análogos	0	0
Transferencias, Asignaciones, Subsidios y Otras ayudas	96,770,735.53	69,850,332.00	Transferencias a la Seguridad Social	0	0
Otros Ingresos y Beneficios	1,982,758.07	603,979.67	Donativos	0	0
Ingresos Financieros	0.00	17,709.91	Transferencias al Exterior	0	0
Incremento por Variación de Inventarios	0	0	Participaciones y Aportaciones	0.00	813,074.16
Disminución del Exceso de Estimaciones por Pérdida o Deterioro u Obsolescencia	0	0	Participaciones	0	0
Disminución del Exceso de Provisiones	0	0	Aportaciones	0	0
Otros Ingresos y Beneficios Varios	1,982,758.07	586,269.76	Convenios	0.00	813,074.16
Total de Ingresos y Otros Beneficios	98,863,910.39	77,104,834.67	Intereses, Comisiones y Otros Gastos de la Deuda Pública	0	0
			Intereses de la Deuda Pública	0	0
			Comisiones de la Deuda Pública	0	0
			Gastos de la Deuda Pública	0	0
			Costo por Coberturas	0	0
			Apoyos Financieros	0	0
			Otros Gastos y Pérdidas Extraordinarias	325,074.99	379,623.31
			Estimaciones, Depreciaciones, Deterioros, Obsolescencia y Amortizaciones	324,546.93	379,605.91
			Provisiones	0	0
			Disminución de Inventarios	0	0
			Aumento por Insuficiencia de Estimaciones por Pérdida o Deterioro y Obsolescencia	0	0
			Aumento por Insuficiencia de Provisiones	0	0
			Otros Gastos	528.06	17.40
			Inversión Pública	20,678,353.84	77,085,206.92
			Inversión Pública no Capitalizable	20,678,353.84	77,085,206.92
			Total de Gastos y Otras Pérdidas	36,287,988.59	93,657,171.27
			Resultados del Ejercicio	62,575,921.80	-16,552,336.60

Bajo protesta de decir verdad declaramos que los Estados Financieros y sus Notas son razonablemente correctos y responsabilidad del emisor


C. Luis Jorge Montalvo Duarte
Director General


C.P. Francisco Javier Aguilar Uc
Director de Administración


C.P. Karen Eunice Morales Andrade
Jefe de Contabilidad y Administración

Cuenta Pública 2020
Estado de Variación en la Hacienda Pública
Del 1° de Enero al 30 de Junio 2020
(pesos)

Instituto para el Desarrollo y Certificación de la Infraestructura Física Educativa y Eléctrica de Yucatán.

Concepto	Hacienda Pública/ Patrimonio Contribuido	Hacienda Pública/ Patrimonio Generado de Ejercicios Anteriores	Hacienda Pública/ Patrimonio Generado del Ejercicio	Exceso o Insuficiencia en la Actualización de la Hacienda Pública / Patrimonio	TOTAL
Hacienda Pública / Patrimonio Contribuido Neto de 2019	12,006,941.49	-	-	-	12,006,941.49
Aportaciones	12,006,941.49	-	-	-	-
Donaciones de Capital	-	-	-	-	-
Actualización de la Hacienda Pública/ Patrimonio	-	-	-	-	-
Hacienda Pública / Patrimonio Generado Neto de 2019	-	126,352,540.81	135,682,933.48	-	9,330,392.67
Resultados del Ejercicio (Ahorro/Desahorro)	-	-	135,682,933.48	-	135,682,933.48
Resultados de Ejercicios Anteriores	-	93,624,914.93	-	-	93,624,914.93
Revalúos	-	-	-	-	-
Reservas	-	-	-	-	-
Rectificaciones de Resultados de Ejercicios Anteriores	-	32,727,625.88	-	-	32,727,625.88
Exceso o Insuficiencia en la Actualización de la Hacienda Pública / Patrimonio Neto de 2019	-	-	-	-	-
Resultado por Tenencia de Activos no Monetarios	-	-	-	-	-
Hacienda Pública / Patrimonio Neto Final de 2019	12,006,941.49	126,352,540.81	135,682,933.48	-	21,337,334.16
Cambios en la Hacienda Pública/ Patrimonio Neto del Ejercicio 2020	703,323.93	-	-	-	703,323.93
Aportaciones	703,323.93	-	-	-	703,323.93
Donaciones de Capital	-	-	-	-	-
Actualización de la Hacienda Pública/ Patrimonio	-	-	-	-	-
Variaciones de la Hacienda Pública / Patrimonio Generado Neto de 2020	-	133,651,703.10	71,374,747.72	-	62,276,955.38
Resultados del Ejercicio (Ahorro/Desahorro)	-	-	62,575,921.80	-	62,575,921.80
Resultados de Ejercicios Anteriores	-	133,651,703.10	135,682,933.48	-	2,031,230.38
Revalúos	-	-	-	-	-
Reservas	-	-	-	-	-
Rectificaciones de Resultados de Ejercicios Anteriores	-	-	1,732,263.96	-	1,732,263.96
Cambios en el Exceso o Insuficiencia en la Actualización de la Hacienda Pública / Patrimonio Neto de 2020	-	-	-	-	-
Resultado por Tenencia de Activos no Monetarios	-	-	-	-	-
Hacienda Pública / Patrimonio Neto Final de 2019	12,710,265.42	7,299,162.29	64,308,185.76	-	84,317,613.47

Bajo protesta de decir verdad declaramos que los Estados Financieros y sus Notas son razonablemente correctos y responsabilidad del emisor


C. Luis Jorge Montalvo Duarte
Director General


C. Francisco Javier Aguilar Uc
Director de Administración


C.P. Karen Eunike Morales Andrade
Jefe de Contabilidad y Administración

Instituto para el Desarrollo y Certificación de la Infraestructura Física Educativa y Eléctrica de Yucatán.

Ente Público:

(Pesos)

Concepto	Origen	Aplicación	Concepto	Origen	Aplicación
ACTIVO					
Activo Circulante	36,645,828.32	79,358,125.99	PASIVO	12,859,805.31	33,127,786.95
Efectivo y Equivalentes	36,195,894.59	28,899,825.60	Pasivo Circulante	12,859,805.31	33,127,786.95
Derechos a Recibir Efectivo o Equivalentes	34,484,777.11	15,832,144.12	Cuentas por Pagar a Corto Plazo		33,127,786.95
Derechos a Recibir Bienes o Servicios	1,711,117.48		Documentos por Pagar a Corto Plazo		
Inventarios			Porción a Corto Plazo de la Deuda Pública a Largo Plazo		
Almacenes			Títulos y Valores a Corto Plazo		
Estimación por Pérdida o Deterioro de Activos Circulantes			Pasivos Diferidos a Corto Plazo		
Otros Activos Circulantes			Fondos y Bienes de Terceros en Garantía y/o Administración a Corto Plazo	12,859,805.31	
Provisiones a Corto Plazo		13,067,681.48	Otros Pasivos a Corto Plazo		
Activo No Circulante	449,933.73	50,458,300.39	<i>Pasivo No Circulante</i>		
Inversiones Financieras a Largo Plazo			Cuentas por Pagar a Largo Plazo		
Derechos a Recibir Efectivo o Equivalentes a Largo Plazo		49,370,843.67	Documentos por Pagar a Largo Plazo		
Bienes Inmuebles, Infraestructura y Construcciones en Proceso		1,087,456.72	Deuda Pública a Largo Plazo		
Bienes Muebles			Pasivos Diferidos a Largo Plazo		
Activos Intangibles			Fondos y Bienes de Terceros en Garantía y/o en Administración a Largo Plazo		
Depreciación, Deterioro y Amortización Acumulada de Bienes			Provisiones a Largo Plazo		
Activos Diferidos	449,933.73				
Estimación por Pérdida o Deterioro de Activos no Circulantes			HACIENDA PÚBLICA/ PATRIMONIO	136,087,290.99	73,107,011.68
Otros Activos no Circulantes			Hacienda Pública/Patrimonio Contribuido	703,323.93	
			Aportaciones		
			Donaciones de Capital	703,323.93	
			Actualización de la Hacienda Pública / Patrimonio		
			Hacienda Pública/Patrimonio Generado	135,383,967.06	73,107,011.68
			Resultados del Ejercicio (Ahorro / Desahorro)		73,107,011.68
			Resultados de Ejercicios Anteriores	133,651,703.10	
			Revaluos		
			Reservas		
			Rectificaciones de Resultados de Ejercicios Anteriores	1,732,263.96	
			Exceso o Insuficiencia en la Actualización de la Hacienda Pública/Patrimonio		
			Resultado por Posición Monetaria		
			Resultado por Tenencia de Activos no Monetarios		

Bajo protesta de decir verdad declaramos que los Estados Financieros y sus Notas son razonablemente correctos y responsabilidad del emisor

C. Luis Jorge Montalvo Duarte
Director General

C. Francisco Javier Aguilar Uc
Director de Administración

C. P. Karen Fúñice Morales Andrade
Jefe de Contabilidad y Administración

Cuenta Pública 2020
Estado de Flujos de Efectivo
al 30 de Junio de 2020 y 2019
(Pesos)

Instituto para el Desarrollo y Certificación de la Infraestructura Física Educativa de Yucatán

Concepto	2020	2019	Concepto	2020	2019
Flujos de Efectivo de las Actividades de Operación			Flujos de Efectivo de las Actividades de Inversión		
Origen			Origen		
Impuestos	85,232,175.12	77,073,617.67	Bienes Inmuebles, Infraestructura y Construcciones en Proceso	0.00	0.00
Cuotas y Aportaciones de Seguridad Social	0.00	0.00	Bienes Muebles	0.00	0.00
Contribuciones de mejoras	0.00	0.00	Otros Orígenes de Inversión	0.00	0.00
Derechos	0.00	0.00			
Productos de Tipo Corriente	110,416.79	0.00	Aplicación	67,007,768.02	93,045,433.38
Aprovechamientos de Tipo Corriente	0.00	0.00	Bienes Inmuebles, Infraestructura y Construcciones en Proceso	0.00	0.00
Ingresos por Venta de Bienes y Servicios	0.00	0.00	Bienes Muebles	25,799.97	26,998.00
Ingresos no Comprendidos en las Fracciones de la Ley de Ingresos Causados en Ejercicios Fiscales Anteriores Pendientes de Liquidación o Pago	1,965,788.07	603,979.87	Otras Aplicaciones de Inversión	66,981,968.05	93,018,435.38
Participaciones y Aportaciones	0.00	0.00			
Transferencias, Asignaciones y Subsidios y Otras ayudas	0.00	6,650,523.00	Flujos Netos de Efectivo por Actividades de Inversión	-67,007,768.02	-93,045,433.38
Otros Orígenes de Operación	81,156,000.26	69,819,115.00			
	0.00	0.00			
Aplicación	50,709,184.21	40,320,007.54	Flujo de Efectivo de las Actividades de Financiamiento		
Servicios Personales	11,414,886.87	9,999,139.39	Origen		
Materiales y Suministros	1,599,969.58	3,198,688.13	Endeudamiento Neto	0.00	0.00
Servicios Generales	2,116,902.94	1,488,238.78	Interno	0.00	0.00
Transferencias Internas y Asignaciones al Sector Público	0.00	0.00	Externo	0.00	0.00
Transferencias al resto del Sector Público	0.00	0.00	Disminución de Activos Financieros	0.00	0.00
Subsidios y Subvenciones	0.00	0.00	Incremento de Otros Pasivos	0.00	0.00
Ayudas Sociales	0.00	0.00			
Pensiones y Jubilaciones	0.00	0.00	Aplicación		
Transferencias a Fideicomisos, Mandatos y Contratos Análogos	0.00	0.00	Servicios de la Deuda	0.00	0.00
Transferencias a la Seguridad Social	0.00	0.00	Interno	0.00	0.00
Donativos	0.00	0.00	Externo	0.00	0.00
Transferencias al Externo	0.00	0.00	Incremento de Activos Financieros	0.00	0.00
Participaciones	0.00	0.00	Disminución de Otros Pasivos	0.00	0.00
Aportaciones	0.00	0.00			
Convenios	0.00	957,573.04	Flujos netos de Efectivo por Actividades de Financiamiento	0.00	0.00
Otros Aplicaciones de Operación	35,577,424.82	24,676,388.20			
Flujos Netos de Efectivo por Actividades de Operación	32,522,990.91	35,753,610.13	Incremento/Disminución Neta en el Efectivo y Equivalentes al Efectivo	-34,484,777.11	-56,291,823.25
			Efectivo y Equivalentes al Efectivo al inicio del Ejercicio	88,748,740.89	105,773,351.95
			Efectivo y Equivalentes al Efectivo al final del Ejercicio	54,263,963.78	49,481,538.70

Bajo protesta de decir verdad declaramos que los Estados Financieros y sus Notas son razonablemente correctos y responsabilidad del emisor



C. Luis Jorge Montalvo Duarte
Director General del IDFEY



C.P. Francisco Javier Aguilar Uc
Director de Administración del IDFEY



C.P. Karen Fumiso Morales Andrade
Jefe de Contabilidad y Administración

Cuenta Pública 2020
 Estado Analítico de la Deuda y Otros Pasivos
 Del 1o de Junio al 30 de Junio de 2020
 (Pesos)

Ente Público: Instituto para el Desarrollo y Certificación de la Infraestructura Física Educativa y Eléctrica de Yucatán.

Denominación de las Deudas	Moneda de Contratación	Institución o País Acreedor	Saldo Inicial del Periodo	Saldo Final del Periodo
DEUDA PÚBLICA				
Deuda Interna				
Corto Plazo				
Instituciones de Crédito			0	0
Títulos y Valores			0	0
Arrendamientos Financieros			0	0
Deuda Externa				
Organismos Financieros Internacionales			0	0
Deuda Bilateral			0	0
Títulos y Valores			0	0
Arrendamientos Financieros			0	0
Subtotal a Corto Plazo			0	0
Deuda Interna				
Largo Plazo				
Instituciones de Crédito			0	0
Títulos y Valores			0	0
Arrendamientos Financieros			0	0
Deuda Externa				
Organismos Financieros Internacionales			0	0
Deuda Bilateral			0	0
Títulos y Valores			0	0
Arrendamientos Financieros			0	0
Subtotal a Largo Plazo			0	0
Otros Pasivos				
			437,640,048.01	437,058,300.20
Total Deuda y Otros Pasivos			437,640,048.01	437,058,300.20

Bejo protesta de decir verdad declaramos que los Estados Financieros y sus Notas son razonablemente correctos y responsabilidad del emisor


C. Luis Jorge Montalvo Duarte
 Director General


C. P. Francisco Javier Aguilar Uc
 Director de Administración


C. P. Karén Eunice Morales Andrade
 Jefe de Contabilidad y Administración

Cuenta Pública 2020
Estado Analítico de la Deuda y Otros Pasivos
Del 1o de Enero al 30 de Junio de 2020
(Pesos)

Ente Público: Instituto para el Desarrollo y Certificación de la Infraestructura Física Educativa y Eléctrica de Yucatán.

Denominación de las Deudas	Moneda de Contratación	Institución o País Acreedor	Saldo Inicial del Periodo	Saldo Final del Periodo
DEUDA PÚBLICA				
Deuda Interna	Corto Plazo			
Instituciones de Crédito			0	0
Títulos y Valores			0	0
Arrendamientos Financieros			0	0
Deuda Externa				
Organismos Financieros Internacionales			0	0
Deuda Bilateral			0	0
Títulos y Valores			0	0
Arrendamientos Financieros			0	0
Subtotal a Corto Plazo			0	0
Deuda Interna	Largo Plazo			
Instituciones de Crédito			0	0
Títulos y Valores			0	0
Arrendamientos Financieros			0	0
Deuda Externa				
Organismos Financieros Internacionales			0	0
Deuda Bilateral			0	0
Títulos y Valores			0	0
Arrendamientos Financieros			0	0
Subtotal a Largo Plazo			0	0
Otros Pasivos			457,326,281.84	437,058,300.20
Total Deuda y Otros Pasivos			457,326,281.84	437,058,300.20

Bajo protesta de decir verdad declaramos que los Estados Financieros y sus Notas son razonablemente correctos y responsabilidad del emisor

C. Luis Jorge Montalvo Duarte
Director General

C.P. Francisco Javier Aguilar Uc
Director de Administración

C.P. Karen Eunice Morales Andrade
Jefe de Contabilidad y Administración

Cuenta Pública 2020
Estado Analítico del Activo
Del 1° de Junio al 30 de Junio de 2020
(Pesos)

Instituto para el Desarrollo y Certificación de la Infraestructura Física Educativa y Eléctrica de Yucatán.

Ente Público:

Concepto	1	2	3	4 = (1+2-3)	Variación del Periodo (4-1)
	Saldo Inicial	Cargos del Periodo	Abonos del Periodo	Saldo Final	
ACTIVO					
Activo Circulante	200,691,513.30	51,286,000.58	26,501,627.88	225,475,886.00	24,784,372.70
Efectivo y Equivalentes	53,463,156.16	14,276,661.09	13,475,853.47	54,263,963.78	800,807.62
Derechos a Recibir Efectivo o Equivalentes	568,699.53	28,464,231.18	13,025,774.41	16,007,156.30	15,438,456.77
Derechos a Recibir Bienes o Servicios	2,233,979.63	8,545,108.31	-	10,779,087.94	8,545,108.31
Inventarios	-	-	-	-	-
Almacenes	923,342.68	-	-	923,342.68	-
Estimación por Pérdida o Deterioro de Activos Circulantes	-	-	-	-	-
Otros Activos Circulantes	143,502,335.30	-	-	143,502,335.30	-
Activo No Circulante	294,955,801.90	1,003,131.96	58,906.19	295,900,027.67	944,225.77
Inversiones Financieras a Largo Plazo	-	-	-	-	-
Derechos a Recibir Efectivo o Equivalentes a Largo Plazo	-	-	-	-	-
Bienes Inmuebles, Infraestructura y Construcciones en Proceso	291,816,730.19	990,231.96	-	292,806,962.15	990,231.96
Bienes Muebles	6,329,966.51	12,900.00	-	6,342,866.51	12,900.00
Activos Intangibles	590,616.09	-	-	590,616.09	-
Depreciación, Deterioro y Amortización Acumulada de Bienes	4,604,209.89	-	58,906.19	4,663,116.08	58,906.19
Activos Diferidos	-	-	-	-	-
Estimación por Pérdida o Deterioro de Activos no Circulantes	-	-	-	-	-
Otros Activos no Circulantes	822,699.00	-	-	822,699.00	-
TOTAL DEL ACTIVO	495,647,315.20	52,289,132.54	26,560,534.07	521,375,913.67	25,728,598.47

Bajo protesta de decir verdad declaramos que los Estados Financieros y sus Notas son razonablemente correctos y responsabilidad del emisor


C. Luis Jorge Montalvo Duarte
Director General


C.P. Francisco Javier Aguilar Uc
Director de Administración


C.P. Karen Eunice Morales Andrade
Jefe de Contabilidad y Administración

Cuenta Pública 2020
Estado Analítico del Activo
Del 1o Enero al 30 de Junio de 2020
(Pesos)

Instituto para el Desarrollo y Certificación de la Infraestructura Física Educativa y Eléctrica de Yucatán.

Ente Público:

Concepto	1 Saldo Inicial	2 Cargos del Periodo	3 Abonos del Periodo	4 = (1+2-3) Saldo Final	(4-1) Variación del Periodo
ACTIVO					
Activo Circulante	232,771,954.99	224,443,961.93	231,740,030.92	225,475,886.00	7,296,068.99
Efectivo y Equivalentes	88,748,740.89	103,390,729.52	137,875,506.63	54,263,963.78	34,484,777.11
Derechos a Recibir Efectivo o Equivalentes	175,012.18	97,826,810.53	81,994,666.41	16,007,156.30	15,832,144.12
Derechos a Recibir Bienes o Servicios	12,490,205.42	10,156,077.85	11,867,195.33	10,779,087.94	1,711,117.48
Inventarios	-	-	-	-	-
Almacenes	923,342.68	-	-	923,342.68	-
Estimación por Pérdida o Deterioro de Activos Circulantes	-	-	-	-	-
Otros Activos Circulantes	130,434,653.82	13,070,344.03	2,662.55	143,502,335.30	13,067,681.48
Activo No Circulante	245,891,661.01	57,084,938.50	7,076,571.84	295,900,027.67	50,008,366.66
Inversiones Financieras a Largo Plazo	-	-	-	-	-
Derechos a Recibir Efectivo o Equivalentes a Largo Plazo	-	-	-	-	-
Bienes Inmuebles, Infraestructura y Construcciones en Proceso	243,436,118.48	56,122,868.58	6,752,024.91	292,806,962.15	49,370,843.67
Bienes Muebles	5,255,409.79	1,087,456.72	-	6,342,866.51	1,087,456.72
Activos Intangibles	590,616.09	-	-	590,616.09	-
Depreciación, Deterioro y Amortización Acumulada de Bienes	4,213,182.35	125,386.80	324,546.93	4,663,116.08	449,933.73
Activos Diferidos	-	-	-	-	-
Estimación por Pérdida o Deterioro de Activos no Circulantes	-	-	-	-	-
Otros Activos no Circulantes	822,699.00	-	-	822,699.00	-
TOTAL DEL ACTIVO	478,663,616.00	281,528,900.43	238,816,602.76	521,375,913.67	42,712,297.67

Bajo protesta de decir verdad declaramos que los Estados Financieros y sus Notas son razonablemente correctos y responsabilidad del emisor


C. Luis Jorge Montalvo Duarte
Director General


C.P. Francisco Javier Aguilar Uc
Director de Administración


C.P. Karen Eunice Morales Andrade
Jefe de Contabilidad y Administración

Cuenta Pública 2020
Informe de Pasivos Contingentes
Al 30 de Junio de 2020

Ente Público: Instituto para el Desarrollo y Certificación de la Infraestructura Física Educativa y Eléctrica de Yucatán

ESTE INSTITUTO NO CUENTA CON PASIVOS CONTINGENTES, POR LO TANTO NO APLICA PRESENTAR INFORMACIÓN ALGUNA.

Bajo protesta de decir verdad declaramos que los Estados Financieros y sus notas, son razonablemente correctos y son responsabilidad del emisor



C. Luis Jorge Montalvo Duarte
Director General



C.P. Francisco Javier Aguilar Uc
Director de Administración



C.P. Karen Eunice Morales Andrade
Jefe de Contabilidad y Administración

Cuenta Pública 2020

Notas a los Estados Financieros

Al 30 de Junio de 2020

(Pesos)

Ente Público: INSTITUTO PARA EL DESARROLLO Y CERTIFICACION DE LA INFRAESTRUCTURA FISICA EDUCATIVA Y ELECTRICA DE YUCATAN

Con el propósito de dar cumplimiento a los artículos 46 y 49 de la Ley General de Contabilidad Gubernamental, los entes públicos deberán acompañar notas a los estados financieros cuyos rubros así lo requieran teniendo presente los postulados de revelación suficiente e importancia relativa con la finalidad, que la información sea de mayor utilidad para los usuarios.

A continuación se presentan los tres tipos de notas que acompañan a los estados, a saber:

- Notas de desglose;
- Notas de memoria (cuentas de orden), y
- Notas de gestión administrativa.

a) NOTAS DE DESGLOSE

I) NOTAS AL ESTADO DE SITUACIÓN FINANCIERA

Activo

1. Efectivo y Equivalentes

El efectivo y equivalentes de la entidad se encuentra integrado por tres fondos fijos y las cuentas bancarias al 30 de Junio de 2020, ascienden a la cantidad de \$ 54,263,963.78 como sigue:

Cuenta	Nombre	Saldos Iniciales		Cargos	Abonos	Saldos Actuales	
		Deudor	Acreedor			Deudor	Acreedor
'1110-0000-0000-0000	Efectivo y Equivalentes	53,463,156.16		14,276,661.09	13,475,853.47	54,263,963.78	
'1111-0000-0000-0000	Efectivo	18,000.00		0.00	0.00	18,000.00	
'1111-0002-0000-0000	Fondo Fijo Administración	7,000.00		0.00	0.00	7,000.00	
'1111-0003-0000-0000	Fondo Fijo Servicios Generales	7,000.00		0.00	0.00	7,000.00	
'1111-0005-0000-0000	Fondo Fijo Gts Fam Potenciado	4,000.00		0.00	0.00	4,000.00	
'1112-0000-0000-0000	Bancos / Tesorería	52,065,112.83		13,941,551.68	13,475,853.47	52,530,811.04	
'1112-2012-0000-0000	Programas 2012	0.28		0.00	0.00	0.28	
'1112-2268-0000-0000	#2268 Sep-CFE 2012 Interacciones	0.28		0.00	0.00	0.28	
'1112-2015-0000-0000	Programas 2015	53,474.50		2.00	43,685.60	9,790.90	
'1112-0870-0000-0000	#0870 IDEFEY Gtos de Sup Fam Potenciado Santander	53,474.50		2.00	43,685.60	9,790.90	
'1112-2019-0000-0000	Programas 2019	917,782.12		1,950.83	37.87	919,695.08	
'1112-1174-0000-0000	#1174 PACTEN 2019	287,275.77		610.63	0.00	287,886.40	

Cuenta Pública 2020

Notas a los Estados Financieros

Al 30 de Junio de 2020

(Pesos)

Ente Público: INSTITUTO PARA EL DESARROLLO Y CERTIFICACION DE LA INFRAESTRUCTURA FISICA EDUCATIVA Y ELECTRICA DE YUCATAN

'1112-1882-0000-0000	#1882 Recursos de Años Anteriores Banamex	608,570.69		1,293.57	0.00	609,864.26
'1112-1905-0000-0000	#1905 Expansion de la Educ Inicial Bmx	17,816.15		37.87	37.87	17,816.15
'1112-6051-0000-0000	# 6051 Mtto. Emerg Expansion de la Edu Inic 2019	4,119.51		8.76	0.00	4,128.27
'1112-2020-0000-0000	Programas 2020	49,812,936.00		12,593,684.17	12,590,348.78	49,816,271.39
'1112-1383-0000-0000	#1383 Pacten 2019-2020	600,000.00		0.00	166,357.27	433,642.73
'1112-1388-0000-0000	#1388 Escuelas de Tiempo Completo 2020	0.00		6,762,733.25	0.00	6,762,733.25
'1112-3753-0000-0000	#3753 Fafef 2020 Electrificación	2,967,793.73		0.00	2,967,601.75	191.98
'1112-6078-0000-0000	#6078 Participaciones Federales 2020	1,957,930.50		2,364,788.04	2,712,929.75	1,609,788.79
'1112-6205-0000-0000	#6205 Incay PSV Mérida-Tetiz	15,000,000.00		625.00	0.00	15,000,625.00
'1112-9136-0000-0000	#9136 Fam Basica 2020	29,287,211.77		3,465,537.88	6,743,460.01	26,009,289.64
'1112-4000-0000-0000	Gastos Cuenta Corriente	1,280,919.93		1,345,914.68	841,781.22	1,785,053.39
'1112-2025-0000-0000	#2025 Gasto Corriente 2009 Inverlat	20,091.22		0.84	0.00	20,092.06
'1112-3498-0000-0000	#3498 Recursos Propios 2020	744,787.01		311,266.29	66,721.07	989,332.23
'1112-5703-0000-0000	#5703 Gastos Corriente 2009 Santander	313,879.65		1,013,633.08	775,060.15	552,452.58
'1112-8756-0000-0000	#38756 Gto Corriente Bmex	202,162.05		21,014.47	0.00	223,176.52
'1116-0000-0000-0000	Depositos de Fondos de Terceros	1,380,043.33		335,109.41	0.00	1,715,152.74
'1116-2321-0000-0000	#2321 IDEFEY Fam Potenciado 2015 Santander	1,380,043.33		335,109.41	0.00	1,715,152.74

Cada una de las cuentas tiene una afectación específica para fondos y programas estatales o federales, el nombre de la cuenta indica el concepto para el cual se utiliza. Las cuentas federales son cuentas de inversión que generan intereses, las cuentas estatales como la de gasto corriente, si generan intereses.

Todas las cuentas son utilizadas en el corto plazo durante un año de calendario o antes o hasta que se ejerza todo el recurso.

2. y 3. Derechos a recibir Efectivo y Equivalentes y Bienes o Servicios a Recibir

Cuenta Pública 2020

Notas a los Estados Financieros

Al 30 de Junio de 2020

(Pesos)

Ente Público: INSTITUTO PARA EL DESARROLLO Y CERTIFICACION DE LA INFRAESTRUCTURA FISICA EDUCATIVA Y ELECTRICA DE YUCATAN

Los saldos de estos rubros son de \$16,007,156.30 y 10,779,087.94 al 30 de Junio de 2020.

Cuenta	Nombre	Saldos Iniciales				Saldos Actuales	
		Deudor	Acreedor	Cargos	Abonos	Deudor	Acreedor
'1120-0000-0000-0000	Derechos a Recibir Efectivo o Equivalentes	568,699.53		28,464,231.18	13,025,774.41	16,007,156.30	
'1122-0000-0000-0000	Cuentas por cobrar a Corto Plazo	445,773.43		28,132,231.18	12,639,274.41	15,938,730.20	
'1122-0006-0000-0000	Transferencias por Recibir Cuenta Corriente	296,788.50		2,588,998.06	2,586,302.16	299,484.40	
'1122-0006-3498-0000	#3498 Recursos Propios 2020 GC	121,778.50		311,186.00	308,490.10	124,474.40	
'1122-0006-6078-0000	#6078 Participaciones Federales 2020 GC	0.00		2,277,812.06	2,277,812.06	0.00	
'1122-0006-8756-0000	#38756 Gto Corriente Bmex	175,010.00		0.00	0.00	175,010.00	
'1122-0015-0000-0000	Transferencias por Recibir Programas 2020	148,984.93		25,543,233.12	10,052,972.25	15,639,245.80	
'1122-0015-0627-0000	#0627 Univ. Tec. del Poniente Fam Sup 20	0.00		424,440.00	0.00	424,440.00	
'1122-0015-1388-0000	#1388 Escuelas de Tiempo Completo 2020	0.00		6,762,733.25	6,762,733.25	0.00	
'1122-0015-2321-0000	#2321 Fam Potenciado	148,984.93		0.00	0.00	148,984.93	
'1122-0015-3753-0000	#3753 Fafef 2020 Electrificación	0.00		1,483,800.87	0.00	1,483,800.87	
'1122-0015-5268-0000	#5268 Univ. Politecnica de Yucatán Fam Sup 20	0.00		10,610,955.00	0.00	10,610,955.00	
'1122-0015-6717-0000	#6717 Tec. Tizimin Fam Superior 2020	0.00		2,971,065.00	0.00	2,971,065.00	
'1122-0015-9136-0000	#9136 Fam Basica 2020	0.00		3,290,239.00	3,290,239.00	0.00	
'1123-0000-0000-0000	Deudores por Cobrar a Corto Plazo	122,900.96		332,000.00	386,500.00	68,400.96	
'1123-0009-2000-0000	Otros Deudores Diversos	122,900.96		332,000.00	386,500.00	68,400.96	
'1123-0009-0020-0000	Bases por Depositar	77,000.00		322,000.00	385,000.00	14,000.00	
'1123-0009-0040-0000	CLAUDIA LORENA VALENCIA CAMARA	35,000.00		0.00	0.00	35,000.00	
'1123-0009-0043-0000	David Alfonso Chacon Yam	500.96		0.00	500.00	0.96	
'1123-0009-0047-0000	Enrique Mejia Cupul	3,400.00		0.00	1,000.00	2,400.00	
'1123-0009-0049-0000	Pedro de Jesus Couch Rivero	0.00		10,000.00	0.00	10,000.00	
'1123-0009-0050-0000	Marco Antonio Maldonado Rodriguez	7,000.00		0.00	0.00	7,000.00	
'1124-0000-0000-0000	Contribuciones por Recuperar a Corto Plazo	25.14		0.00	0.00	25.14	
'1124-0000-1000-0000	Anticipo de Impuestos	25.14		0.00	0.00	25.14	
'1124-0000-	Subsidio al Empleo	25.14		0.00	0.00	25.14	

Cuenta Pública 2020

Notas a los Estados Financieros

Al 30 de Junio de 2020

(Pesos)

Ente Público: INSTITUTO PARA EL DESARROLLO Y CERTIFICACION DE LA INFRAESTRUCTURA FISICA EDUCATIVA Y ELECTRICA DE YUCATAN

1000-0001							
-----------	--	--	--	--	--	--	--

Cuenta	Nombre	Saldos Iniciales				Saldos	Actuales
		Deudor	Acreeador	Cargos	Abonos		
'1130-0000-0000-0000	Derechos a Recibir Bienes o Servicios	2,233,979.63		8,545,108.31	0.00	10,779,087.94	
'1134-0000-0000-0000	Anticipo a Contratistas	2,233,979.63		8,545,108.31	0.00	10,779,087.94	
'1134-0947-0000-0000	#0947 Apoyo EMS 2010 Santander	936,037.50		0.00	0.00	936,037.50	
'1134-0947-1018-0200	'60120001-023-010	845,166.80		0.00	0.00	845,166.80	
'1134-0947-1218-0100	IO-931037999-N100-2012	90,870.70		0.00	0.00	90,870.70	
'1134-1166-0000-0000	#1166 Fam Media Superior 2019 Bmx	-0.03		0.00	0.00	-0.03	
'1134-1166-1920-0100	IDE-19-OP-LP-044	-0.02		0.00	0.00	-0.02	
'1134-1166-1920-0300	IDE-19-OP-LP-046	-0.01		0.00	0.00	-0.01	
'1134-1174-0000-0000	#1174 PACTEN 2019	0.01		0.00	0.00	0.01	
'1134-1174-1930-0200	IO-931037999-E5-2019	0.01		0.00	0.00	0.01	
'1134-1377-0000-0000	#1377 Fam Superior 2019 Banamex	-0.03		0.00	0.00	-0.03	
'1134-1377-1930-0100	IDE-19-OP-LP-032	-0.01		0.00	0.00	-0.01	
'1134-1377-1930-0800	IDE-19-OP-LP-048	-0.02		0.00	0.00	-0.02	
'1134-1383-0000-0000	#1383 Pacten 2019-2020	0.00		166,349.15	0.00	166,349.15	
'1134-1383-2020-1500	LO-931037999-E15-2020	0.00		166,349.15	0.00	166,349.15	
'1134-1516-0000-0000	#1516 Remanente FAM BASICA 2019 Santander	0.01		0.00	0.00	0.01	
'1134-1516-1910-6400	IDE-19-OP-LP-043-B	0.01		0.00	0.00	0.01	
'1134-1516-1911-2400	IDE-19-OP-LP-077-A	0.01		0.00	0.00	0.01	
'1134-1516-1911-2500	IDE-19-OP-LP-077-B	-0.01		0.00	0.00	-0.01	
'1134-1516-1911-2800	IDE-19-OP-LP-078-C	-0.01		0.00	0.00	-0.01	
'1134-1516-1911-3100	IDE-19-OP-LP-081	-0.01		0.00	0.00	-0.01	
'1134-1516-1911-3400	IDE-19-OP-LP-084	0.01		0.00	0.00	0.01	
'1134-1516-1911-5400	IDE-19-OP-LP-094	0.02		0.00	0.00	0.02	
'1134-1516-1911-6600	IDE-19-OP-LP-102	0.01		0.00	0.00	0.01	
'1134-1516-1911-8000	IDE-19-OP-DIRECTA-006	-0.01		0.00	0.00	-0.01	
'1134-1516-1911-8300	IDE-19-OP-DIRECTA-009	-0.01		0.00	0.00	-0.01	
'1134-1905-0000-0000	#1905 Expansion de la Educ Inicial Bmx	0.01		0.00	0.00	0.01	
'1134-1905-1911-6900	LO-931037999-E18-2019	0.01		0.00	0.00	0.01	

Cuenta Pública 2020

Notas a los Estados Financieros

Al 30 de Junio de 2020

(Pesos)

Ente Público: INSTITUTO PARA EL DESARROLLO Y CERTIFICACION DE LA INFRAESTRUCTURA FISICA EDUCATIVA Y ELECTRICA DE YUCATAN

'1134-1905-1911-7300	LO-931037999-E21-2019	-0.01	0.00	0.00	-0.01
'1134-1905-1911-7500	IO-931037999-E22-2019-B	0.01	0.00	0.00	0.01
'1134-3753-0000-0000	#3753 Fafet 2020 Electrificacion	0.00	2,967,601.75	0.00	2,967,601.75
'1134-3753-2010-4500	IDE-20-OP-LP-ELE-045	0.00	2,967,601.75	0.00	2,967,601.75
'1134-3894-0000-0000	#3894 Fam Basica 2019 Santander	-0.25	0.00	0.00	-0.25
'1134-3894-1910-0100	IDE-19-OP-LP-001	-0.01	0.00	0.00	-0.01
'1134-3894-1910-1200	IDE-19-OP-LP-008	-0.01	0.00	0.00	-0.01
'1134-3894-1910-1700	IDE-19-OP-LP-011-A	0.01	0.00	0.00	0.01
'1134-3894-1910-1900	IDE-19-OP-LP-012	0.01	0.00	0.00	0.01
'1134-3894-1910-2600	IDE-19-OP-LP-017	-0.02	0.00	0.00	-0.02
'1134-3894-1910-2700	IDE-19-OP-LP-018-A	-0.02	0.00	0.00	-0.02
'1134-3894-1910-3100	IDE-19-OP-LP-020-B	-0.02	0.00	0.00	-0.02
'1134-3894-1910-3400	IDE-19-OP-LP-022	0.01	0.00	0.00	0.01
'1134-3894-1910-3600	IDE-19-OP-LP-023-B	-0.01	0.00	0.00	-0.01
'1134-3894-1910-4100	IDE-19-OP-LP-027	0.01	0.00	0.00	0.01
'1134-3894-1910-4300	IDE-19-OP-LP-029	-0.02	0.00	0.00	-0.02
'1134-3894-1910-4500	IDE-19-OP-LP-031	-0.01	0.00	0.00	-0.01
'1134-3894-1910-5100	IDE-19-OP-I3P-001	-0.01	0.00	0.00	-0.01
'1134-3894-1910-5300	IDE-19-OP-LP-033-B	-0.01	0.00	0.00	-0.01
'1134-3894-1910-5400	IDE-19-OP-LP-034	-0.02	0.00	0.00	-0.02
'1134-3894-1910-5600	IDE-19-OP-LP-035-B	0.01	0.00	0.00	0.01
'1134-3894-1910-5800	IDE-19-OP-LP-037	-0.01	0.00	0.00	-0.01
'1134-3894-1910-5900	IDE-19-OP-LP-039	0.01	0.00	0.00	0.01
'1134-3894-1910-6200	IDE-19-OP-LP-042	-0.01	0.00	0.00	-0.01
'1134-3894-1910-7800	IDE-19-OP-LP-055-B	-0.01	0.00	0.00	-0.01
'1134-3894-1910-9000	IDE-19-OP-LP-063-B	0.01	0.00	0.00	0.01
'1134-3894-1910-9100	IDE-19-OP-LP-064-A	-0.01	0.00	0.00	-0.01
'1134-3894-1910-9200	IDE-19-OP-LP-064-B	-0.02	0.00	0.00	-0.02
'1134-3894-1910-9400	IDE-19-OP-LP-065-B	-0.01	0.00	0.00	-0.01
'1134-3894-1910-9700	IDE-19-OP-LP-066-B	0.01	0.00	0.00	0.01
'1134-3894-1910-9800	IDE-19-OP-LP-067	-0.01	0.00	0.00	-0.01
'1134-3894-1911-0000	IDE-19-OP-LP-069-A	-0.01	0.00	0.00	-0.01
'1134-3894-	IDE-19-OP-LP-070-A	-0.01	0.00	0.00	-0.01

Cuenta Pública 2020

Notas a los Estados Financieros

Al 30 de Junio de 2020

(Pesos)

Ente Público: INSTITUTO PARA EL DESARROLLO Y CERTIFICACION DE LA INFRAESTRUCTURA FISICA
EDUCATIVA Y ELECTRICA DE YUCATAN

1911-0200						
'1134-3894-1911-0600	IDE-19-OP-LP-072-B	-0.01	0.00	0.00	-0.01	
'1134-3894-1911-0700	IDE-19-OP-LP-072-C	-0.01	0.00	0.00	-0.01	
'1134-3894-1911-0800	IDE-19-OP-LP-072-D	-0.01	0.00	0.00	-0.01	
'1134-3894-1911-1300	IDE-19-OP-LP-074-C	-0.02	0.00	0.00	-0.02	
'1134-3894-1911-4200	IDE-19-OP-LP-088-B	-0.02	0.00	0.00	-0.02	
'1134-3894-1911-4300	IDE-19-OP-LP-088-C	-0.01	0.00	0.00	-0.01	
'1134-3894-1911-4500	IDE-19-OP-089-B	-0.01	0.00	0.00	-0.01	
'1134-3894-1911-6000	IDE-19-OP-LP-098-B	0.02	0.00	0.00	0.02	
'1134-3894-1911-6500	IDE-19-OP-LP-101	-0.02	0.00	0.00	-0.02	
'1134-3894-1911-6700	IDE-19-OP-LP-103-A	0.01	0.00	0.00	0.01	
'1134-3894-1912-0700	IDE-19-OP-DIRECTA-031	0.01	0.00	0.00	0.01	
'1134-4032-0000-0000	#4032 IDEFEY FAM Media Superior 2018 Santander	-0.03	0.00	0.00	-0.03	
'1134-4032-1820-0700	IDE-18-OP-I3P-003	-0.01	0.00	0.00	-0.01	
'1134-4032-1820-0800	IDE-18-OP-I3P-004	-0.01	0.00	0.00	-0.01	
'1134-4032-1820-0900	IDE-18-OP-I3P-005	-0.01	0.00	0.00	-0.01	
'1134-6187-0000-0000	#6187 IDEFEY FAM Superior 2018 UNO Santander	-0.05	0.00	0.00	-0.05	
'1134-6187-1830-0500	IDE-18-OP-021	-0.05	0.00	0.00	-0.05	
'1134-6990-0000-0000	#6990 IDEFEY FAM Basica 2018	-0.04	0.00	0.00	-0.04	
'1134-6990-1810-4100	IDE-18-OP-007	-0.04	0.00	0.00	-0.04	
'1134-9136-0000-0000	#9136Fam Basica 2020	964,011.98	5,411,157.41	0.00	6,375,169.39	
'1134-9136-2010-0800	IDE-20-OP-LP-008	0.00	312,597.60	0.00	312,597.60	
'1134-9136-2010-0900	IDE-20-OP-LP-009	330,600.00	0.00	0.00	330,600.00	
'1134-9136-2010-1000	IDE-20-OP-LP-010	144,000.00	0.00	0.00	144,000.00	
'1134-9136-2010-1100	IDE-20-OP-LP-011	0.00	340,493.36	0.00	340,493.36	
'1134-9136-2010-1200	IDE-20-OP-LP-012	0.00	339,876.45	0.00	339,876.45	
'1134-9136-2010-1300	IDE-20-OP-LP-013	0.00	172,771.06	0.00	172,771.06	
'1134-9136-2010-1400	IDE-20-OP-LP-014	0.00	164,607.39	0.00	164,607.39	
'1134-9136-2010-1600	IDE-20-OP-LP-016	0.00	158,937.09	0.00	158,937.09	
'1134-9136-2010-1700	IDE-20-OP-LP-017	159,830.97	0.00	0.00	159,830.97	
'1134-9136-2010-1800	IDE-20-OP-LP-018	158,398.67	0.00	0.00	158,398.67	
'1134-9136-2010-1900	IDE-20-OP-LP-016	0.00	173,866.09	0.00	173,866.09	
'1134-9136-	IDE-20-OP-LP-020	0.00	170,691.28	0.00	170,691.28	

Cuenta Pública 2020

Notas a los Estados Financieros

Al 30 de Junio de 2020

(Pesos)

Ente Público: INSTITUTO PARA EL DESARROLLO Y CERTIFICACION DE LA INFRAESTRUCTURA FISICA EDUCATIVA Y ELECTRICA DE YUCATAN

2010-2000							
'1134-9136-2010-2100	IDE-20-OP-LP-021	0.00		178,462.07	0.00	178,462.07	
'1134-9136-2010-2200	IDE-20-OP-LP-022	0.00		173,349.33	0.00	173,349.33	
'1134-9136-2010-2300	IDE-20-OP-LP-023	0.00		161,822.55	0.00	161,822.55	
'1134-9136-2010-2400	IDE-20-OP-LP-024	0.00		141,290.84	0.00	141,290.84	
'1134-9136-2010-2500	IDE-20-OP-LP-025	0.00		157,196.75	0.00	157,196.75	
'1134-9136-2010-2600	IDE-20-OP-LP-026	0.00		140,996.09	0.00	140,996.09	
'1134-9136-2010-2700	IDE-20-OP-LP-016	0.00		148,101.34	0.00	148,101.34	
'1134-9136-2010-2800	IDE-20-OP-LP-028	171,182.34		0.00	0.00	171,182.34	
'1134-9136-2010-2900	IDE-20-OP-LP-029	0.00		181,010.27	0.00	181,010.27	
'1134-9136-2010-3000	IDE-20-OP-LP-030	0.00		155,213.43	0.00	155,213.43	
'1134-9136-2010-3100	IDE-20-OP-LP-031	0.00		186,724.76	0.00	186,724.76	
'1134-9136-2010-3200	IDE-20-OP-LP-032	0.00		171,607.22	0.00	171,607.22	
'1134-9136-2010-3300	IDE-20-OP-LP-033	0.00		169,792.76	0.00	169,792.76	
'1134-9136-2010-3400	IDE-20-OP-LP-034	0.00		162,062.98	0.00	162,062.98	
'1134-9136-2010-3500	IDE-20-OP-LP-035	0.00		177,174.78	0.00	177,174.78	
'1134-9136-2010-3600	IDE-20-OP-LP-016	0.00		180,485.41	0.00	180,485.41	
'1134-9136-2010-3700	IDE-20-OP-LP-037	0.00		161,503.32	0.00	161,503.32	
'1134-9136-2010-3800	IDE-20-OP-LP-038	0.00		157,489.13	0.00	157,489.13	
'1134-9136-2010-3900	IDE-20-OP-LP-039	0.00		172,341.40	0.00	172,341.40	
'1134-9136-2010-4000	IDE-20-OP-LP-040	0.00		172,333.69	0.00	172,333.69	
'1134-9136-2010-4100	IDE-20-OP-LP-041	0.00		158,397.09	0.00	158,397.09	
'1134-9136-2010-4200	IDE-20-OP-LP-042	0.00		269,961.88	0.00	269,961.88	
'1134-9500-0000-0000	#9500 Fam Superior 2016	333,930.55		0.00	0.00	333,930.55	
'1134-9711-1156-0500	LO-931037999-N2-2011	333,930.55		0.00	0.00	333,930.55	

• Almacén

La cuenta de Almacén de Materiales y Suministros de consumo, refleja un monto de \$923,342.68 al 30 de Junio de 2020; el cual el mobiliario fue adquirido para el acondicionamiento de las escuelas.

Cuenta	Nombre	Saldos Iniciales				Saldos Actuales	
		Deudor	Acreedor	Cargos	Abonos	Deudor	Acreedor
'1150-0000-0000-0000	Almacén	923,342.68		0.00	0.00	923,342.68	
'1151-0000-	Almacén de Materiales y	923,342.68		0.00	0.00	923,342.68	

Cuenta Pública 2020

Notas a los Estados Financieros

Al 30 de Junio de 2020

(Pesos)

Ente Público: INSTITUTO PARA EL DESARROLLO Y CERTIFICACION DE LA INFRAESTRUCTURA FISICA EDUCATIVA Y ELECTRICA DE YUCATAN

0000-0000	Suministros de Consumo					
'1151-0000-0012-0001	Ejercicios Anteriores Entradas	359,893.39		0.00	0.00	359,893.39
'1151-1000-0000-0000	Mat de Admon, Emision de Doc y Art Ofic	563,449.29		0.00	0.00	563,449.29
'1151-1000-0001-0000	Redes y Asesorias del Mayab	39,445.00		0.00	0.00	39,445.00
'1151-1000-0003-0000	Cía Mueblera Escolar SA de CV	86,752.21		0.00	0.00	86,752.21
'1151-1000-0004-0000	Delgado y Cía SA de CV	40,214.85		0.00	0.00	40,214.85
'1151-1000-0006-0000	AJ Comercializadora del Ste SA de CV	17,724.80		0.00	0.00	17,724.80
'1151-1000-0007-0000	Equipos del Mayab SA de CV	1,749.28		0.00	0.00	1,749.28
'1151-1000-0008-0000	Lases Computación del Ste SA de CV	13,798.20		0.00	0.00	13,798.20
'1151-1000-0011-0000	Productos Metalicos Steele	6,704.15		0.00	0.00	6,704.15
'1151-1000-0025-0000	Jose Carlos Mena Navarro	32,480.00		0.00	0.00	32,480.00
'1151-1000-0051-0000	CME Internacional SA de CV	80,450.64		0.00	0.00	80,450.64
'1151-1000-0052-0000	Gama Total SA de CV	4,350.00		0.00	0.00	4,350.00
'1151-1000-0060-0000	LARC Industries SA de CV	95,895.75		0.00	0.00	95,895.75
'1151-1000-0076-0000	Patricia Urzaiz Suarez	122,169.21		0.00	0.00	122,169.21
'1151-1000-0117-0000	SPY Mexico Soluciones y Proyectos SA de CV	21,715.20		0.00	0.00	21,715.20

4 y 5 Bienes Disponibles para su Transformación o Consumo (inventarios)

La entidad no cuenta con bienes disponibles para su transformación o consumo.

6. y 7. Inversiones Financieras

La entidad no cuenta con inversiones financieras, solo se cuenta con cuentas bancarias productivas de los recursos de origen estatal.

8. y 9. Bienes Muebles, Inmuebles e Intangibles

Los Bienes Muebles del IDEFEY al 30 de Junio de 2020 ascienden a la cantidad de \$6,342,866.51 y Bienes Inmuebles por la cantidad de \$292,806,962.15 y se integran de la siguiente manera:

Cuenta	Nombre	Saldos		Cargos	Abono	Saldos		Actualiz
		Deudor	Acreeedor			Deudor	Acreeedor	
'1240-0000-0000-0000	Bienes Muebles	6,329,966.51		12,900.00	0.00	6,342,866.51		
'1241-0000-0000-0000	Mobiliario y Equipo de Administración	4,227,573.76		0.00	0.00	4,227,573.76		
'1241-1000-0000-0000	Muebles de Oficina y Estantería	1,809,107.11		0.00	0.00	1,809,107.11		
'1241-3000-	Equipo de Cómputo y de	1,352,855.00		0.00	0.00	1,352,855.00		

Cuenta Pública 2020

Notas a los Estados Financieros

Al 30 de Junio de 2020

(Pesos)

Ente Público: INSTITUTO PARA EL DESARROLLO Y CERTIFICACION DE LA INFRAESTRUCTURA FISICA EDUCATIVA Y ELECTRICA DE YUCATAN

0000-0000	Tecnologías de Inf	6			6
'1241-3000-0870-0000	Equipo de Cómputo	1,050,931.59	0.00	0.00	1,050,931.59
'1241-9000-0000-0000	Otros Mobiliarios y Equipos de Administración	14,680.00	0.00	0.00	14,680.00
'1244-0000-0000-0000	Equipo de Transporte	1,282,051.03	0.00	0.00	1,282,051.03
'1244-1000-0000-0000	Automóviles y Equipo Terrestre	1,282,051.03	0.00	0.00	1,282,051.03
'1246-0000-0000-0000	Maquinaria, Otros Equipos y Herramientas	820,341.72	12,900.00	0.00	833,241.72
'1246-2000-0000-0000	Maquinaria y Equipo Industrial	53,496.57	0.00	0.00	53,496.57
'1246-3000-0000-0000	Maquinaria y Equipo de Construcción	73,080.00	0.00	0.00	73,080.00
'1246-4000-0000-0000	Sistemas de Aire Acond, Calefacción y de Refrig Ind	310,174.63	12,900.00	0.00	323,074.63
'1246-4000-0870-0000	Sistemas de Aire Acond	64,358.00	0.00	0.00	64,358.00
'1246-5000-0000-0000	Equipo de Comunicación y Telecomunicación	37,390.41	0.00	0.00	37,390.41
'1246-7000-0000-0000	Herramientas y Máquinas-Herramienta	267,503.44	0.00	0.00	267,503.44
'1246-9000-0000-0000	Otros Equipos	14,338.67	0.00	0.00	14,338.67
'1250-0000-0000-0000	Activos Intangibles	590,616.09	0.00	0.00	590,616.09
'1254-0000-0000-0000	Licencias	590,616.09	0.00	0.00	590,616.09
'1254-1000-0000-0000	Licencias Informáticas e Intelectuales	590,616.09	0.00	0.00	590,616.09

Cuenta	Nombre	Saldo Inicial		Cargos	Abonos	Saldo Actual	
		Deudor	Acreedor			Deudor	Acreedor
'1230-0000-0000-0000	Bienes Inmuebles, Infraestr y Construcc en Proceso	291,816,730.19		990,231.96	0.00	292,806,962.15	
'1231-0000-0000-0000	Terrenos	194,389.23		0.00	0.00	194,389.23	
'1231-0581-0000-0000	Terrenos	194,389.23		0.00	0.00	194,389.23	
'1233-0000-0000-0000	Edificios no Habitacionales	2,894,191.64		0.00	0.00	2,894,191.64	
'1233-0583-0000-0000	Edificios No Residenciales	2,894,191.64		0.00	0.00	2,894,191.64	
'1233-0583-0001-0000	IDE-18-OP-DIRECTA-59	1,000,346.75		0.00	0.00	1,000,346.75	
'1233-0583-0002-0000	IDE-19-OP-DIRECTA-002	542,982.70		0.00	0.00	542,982.70	
'1233-0583-0003-0000	IDE-19-OP-DIRECTA-001	342,514.60		0.00	0.00	342,514.60	
'1233-0583-0004-0000	IDE-19-OP-DIRECTA-003	1,008,347.59		0.00	0.00	1,008,347.59	
'1234-0000-0000-0000	Infraestructura	44,153,682.46		0.00	0.00	44,153,682.46	

Cuenta Pública 2020

Notas a los Estados Financieros

Al 30 de Junio de 2020

(Pesos)

Ente Público: INSTITUTO PARA EL DESARROLLO Y CERTIFICACION DE LA INFRAESTRUCTURA FISICA EDUCATIVA Y ELECTRICA DE YUCATAN

'1234-1000-0000-0000	Infraestructura Física Educativa ADQ	1,656.00	0.00	0.00	1,656.00
'1234-0046-0000-0000	Jorge Alberto de Zavala Ponce	1,656.00	0.00	0.00	1,656.00
'1234-0046-1000-0000	Ejercicios Anteriores	1,656.00	0.00	0.00	1,656.00
'1234-2000-0000-0000	Infraestructura Fisica Educativa X OBRA	44,152,026.46	0.00	0.00	44,152,026.46
'1234-2100-0000-0000	Infraestructura Fisica Educativa Ejerc Ant	44,152,026.46	0.00	0.00	44,152,026.46
'1235-0000-0000-0000	Construcc en Proc en Bienes de Dominio Público	244,574,466.86	990,231.96	0.00	245,564,698.82
'1235-2000-0000-0000	Edificación No Habitacional en Proceso	244,574,466.86	990,231.96	0.00	245,564,698.82
'1235-2002-7000-0000	#0027 CINVESTAV 2017 Scotiabank	1,177,979.99	0.00	0.00	1,177,979.99
'1235-2002-7174-0120	AO-931037999-E180-2017	596,239.99	0.00	0.00	596,239.99
'1235-2002-7174-0125	AO-931037999-E372-2017	581,740.00	0.00	0.00	581,740.00
'1235-2116-6000-0000	#1166 Fam Media Superior 2019 Bmx	3,617,784.56	0.00	0.00	3,617,784.56
'1235-2116-6190-3900	IDE-19-OP-DIRECTA-039	68,249.49	0.00	0.00	68,249.49
'1235-2116-6191-2490	IDE-19-OP-DIRECTA-040	65,544.42	0.00	0.00	65,544.42
'1235-2116-6192-0010	IDE-19-OP-LP-044	1,517,911.89	0.00	0.00	1,517,911.89
'1235-2116-6192-0020	IDE-19-OP-LP-045	676,039.73	0.00	0.00	676,039.73
'1235-2116-6192-0030	IDE-19-OP-LP-046	808,847.73	0.00	0.00	808,847.73
'1235-2116-6192-0040	IDE-19-OP-LP-049	481,191.30	0.00	0.00	481,191.30
'1235-2117-4000-0000	#1174 PACTEN 2019	3,977,207.10	0.00	0.00	3,977,207.10
'1235-2117-4193-0020	IO-931037999-E5-2019	719,928.68	0.00	0.00	719,928.68
'1235-2117-4193-0030	IO-931037999-E6-2019	667,096.34	0.00	0.00	667,096.34
'1235-2117-4193-0040	IO-931037999-E7-2019	1,488,059.39	0.00	0.00	1,488,059.39
'1235-2117-4193-0050	IO-931037999-E8-2019	742,164.22	0.00	0.00	742,164.22
'1235-2117-4193-0060	AO-931037999-E9-2019	359,958.47	0.00	0.00	359,958.47
'1235-2121-6000-0000	#1216 Esc de Tiempo Completo 2019 Bmx	-0.01	0.00	0.00	-0.01
'1235-2121-6191-1140	LO-931037999-E16-2019-A	0.01	0.00	0.00	0.01
'1235-2121-6191-1160	LO-931037999-E16-2016-C	-0.01	0.00	0.00	-0.01
'1235-2121-6191-1170	LO-931037999-E17-2019-A	-0.01	0.00	0.00	-0.01
'1235-2137-7000-0000	#1377 Fam Superior 2019 Banamex	28,178,119.04	0.00	0.00	28,178,119.04
'1235-2137-7193-0010	IDE-19-OP-LP-032	5,750,891.53	0.00	0.00	5,750,891.53
'1235-2137-7193-0070	IDE-19-OP-LP-047	3,939,638.85	0.00	0.00	3,939,638.85
'1235-2137-7193-0080	IDE-19-OP-LP-048	4,653,672.16	0.00	0.00	4,653,672.16
'1235-2137-	IDE-19-OP-LP-050	3,387,585.12	0.00	0.00	3,387,585.12

Cuenta Pública 2020

Notas a los Estados Financieros

Al 30 de Junio de 2020

(Pesos)

Ente Público: INSTITUTO PARA EL DESARROLLO Y CERTIFICACION DE LA INFRAESTRUCTURA FISICA
EDUCATIVA Y ELECTRICA DE YUCATAN

7193-0100						
'1235-2137-7193-0110	IDE-19-OP-LP-051	10,440,531.38	0.00	0.00	10,440,531.38	
'1235-2137-7193-0120	IDE-19-OP-DIRECTA-004	5,800.00	0.00	0.00	5,800.00	
'1235-2151-6000-0000	#1516 Remanente FAM BASICA 2019 Santander	38,686,094.01	0.00	0.00	38,686,094.01	
'1235-2151-6191-0630	IDE-19-OP-LP-043-A	231,526.99	0.00	0.00	231,526.99	
'1235-2151-6191-0640	IDE-19-OP-LP-043-B	231,655.29	0.00	0.00	231,655.29	
'1235-2151-6191-0650	IDE-19-OP-LP-043-C	259,136.66	0.00	0.00	259,136.66	
'1235-2151-6191-1190	IDE-19-OP-LP-075-A	480,909.74	0.00	0.00	480,909.74	
'1235-2151-6191-1200	IDE-19-OP-LP-075-B	577,019.79	0.00	0.00	577,019.79	
'1235-2151-6191-1210	IDE-19-OP-LP-076	2,391,425.75	0.00	0.00	2,391,425.75	
'1235-2151-6191-1240	IDE-19-OP-LP-077-A	432,318.72	0.00	0.00	432,318.72	
'1235-2151-6191-1250	IDE-19-OP-LP-077-B	428,125.51	0.00	0.00	428,125.51	
'1235-2151-6191-1260	IDE-19-OP-LP-078-A	429,071.24	0.00	0.00	429,071.24	
'1235-2151-6191-1270	IDE-19-OP-LP-078-B	424,370.91	0.00	0.00	424,370.91	
'1235-2151-6191-1280	IDE-19-OP-LP-078-C	478,612.56	0.00	0.00	478,612.56	
'1235-2151-6191-1290	IDE-19-OP-LP-079	912,451.25	0.00	0.00	912,451.25	
'1235-2151-6191-1300	IDE-19-OP-LP-080	879,066.91	0.00	0.00	879,066.91	
'1235-2151-6191-1310	IDE-19-OP-LP-081	2,899,566.57	0.00	0.00	2,899,566.57	
'1235-2151-6191-1320	IDE-19-OP-LP-082	446,265.28	0.00	0.00	446,265.28	
'1235-2151-6191-1330	IDE-19-OP-LP-083	549,528.83	0.00	0.00	549,528.83	
'1235-2151-6191-1340	IDE-19-OP-LP-084	2,124,244.91	0.00	0.00	2,124,244.91	
'1235-2151-6191-1350	IDE-19-OP-LP-085-A	318,511.63	0.00	0.00	318,511.63	
'1235-2151-6191-1360	IDE-19-OP-LP-085-B	280,767.03	0.00	0.00	280,767.03	
'1235-2151-6191-1530	IDE-19-OP-LP-093	3,057,111.88	0.00	0.00	3,057,111.88	
'1235-2151-6191-1540	IDE-19-OP-LP-094	1,333,375.89	0.00	0.00	1,333,375.89	
'1235-2151-6191-1550	IDE-19-OP-LP-095	706,656.82	0.00	0.00	706,656.82	
'1235-2151-6191-1660	IDE-19-OP-LP-102	830,518.65	0.00	0.00	830,518.65	
'1235-2151-6191-1740	IDE-19-OP-I3P-003	1,188,030.02	0.00	0.00	1,188,030.02	
'1235-2151-6191-1790	IDE-19-OP-DIRECTA-005	144,649.78	0.00	0.00	144,649.78	
'1235-2151-6191-1800	IDE-19-OP-DIRECTA-006	569,419.51	0.00	0.00	569,419.51	
'1235-2151-6191-1810	IDE-19-OP-DIRECTA-007	1,188,007.53	0.00	0.00	1,188,007.53	
'1235-2151-6191-1820	IDE-19-OP-DIRECTA-008	621,309.97	0.00	0.00	621,309.97	
'1235-2151-6191-1830	IDE-19-OP-DIRECTA-009	1,198,362.81	0.00	0.00	1,198,362.81	

Cuenta Pública 2020

Notas a los Estados Financieros

Al 30 de Junio de 2020

(Pesos)

Ente Público: INSTITUTO PARA EL DESARROLLO Y CERTIFICACION DE LA INFRAESTRUCTURA FISICA
EDUCATIVA Y ELECTRICA DE YUCATAN

'1235-2151-6191-1850	IDE-19-OP-DIRECTA-011	1,026,043.47	0.00	0.00	1,026,043.47
'1235-2151-6191-1860	IDE-19-OP-DIRECTA-012	1,199,000.00	0.00	0.00	1,199,000.00
'1235-2151-6191-1870	IDE-19-OP-DIRECTA-013	1,156,396.89	0.00	0.00	1,156,396.89
'1235-2151-6191-1880	IDE-19-OP-DIRECTA-014	81,132.96	0.00	0.00	81,132.96
'1235-2151-6191-1910	IDE-19-OP-DIRECTA-016-A	355,489.48	0.00	0.00	355,489.48
'1235-2151-6191-1920	IDE-19-OP-DIRECTA-016-B	539,024.47	0.00	0.00	539,024.47
'1235-2151-6191-1930	IDE-19-OP-DIRECTA-017	470,408.37	0.00	0.00	470,408.37
'1235-2151-6191-1940	IDE-19-OP-DIRECTA-018	337,621.91	0.00	0.00	337,621.91
'1235-2151-6191-1950	IDE-19-OP-DIRECTA-019	379,471.22	0.00	0.00	379,471.22
'1235-2151-6191-1960	IDE-19-OP-DIRECTA-020	503,409.76	0.00	0.00	503,409.76
'1235-2151-6191-1970	IDE-19-OP-DIRECTA-021	449,056.07	0.00	0.00	449,056.07
'1235-2151-6191-1980	IDE-19-OP-DIRECTA-022-A	462,233.68	0.00	0.00	462,233.68
'1235-2151-6191-1990	IDE-19-OP-DIRECTA-022-B	341,008.25	0.00	0.00	341,008.25
'1235-2151-6191-2000	IDE-19-OP-DIRECTA-023-A	468,582.22	0.00	0.00	468,582.22
'1235-2151-6191-2010	IDE-19-OP-DIRECTA-024-A	375,258.25	0.00	0.00	375,258.25
'1235-2151-6191-2020	IDE-19-OP-DIRECTA-023-B	468,528.22	0.00	0.00	468,528.22
'1235-2151-6191-2030	IDE-19-OP-DIRECTA-024-B	346,999.02	0.00	0.00	346,999.02
'1235-2151-6191-2040	IDE-19-OP-DIRECTA-023-C	308,788.11	0.00	0.00	308,788.11
'1235-2151-6191-2050	IDE-19-OP-DIRECTA-024-C	439,283.56	0.00	0.00	439,283.56
'1235-2151-6191-2240	IDE-19-OP-DIRECTA-033-A	343,582.50	0.00	0.00	343,582.50
'1235-2151-6191-2250	IDE-19-OP-DIRECTA-033-B	425,528.25	0.00	0.00	425,528.25
'1235-2151-6191-2260	IDE-19-OP-DIRECTA-033-C	432,258.25	0.00	0.00	432,258.25
'1235-2151-6191-2270	IDE-19-OP-DIRECTA-034-A	401,582.74	0.00	0.00	401,582.74
'1235-2151-6191-2280	IDE-19-OP-DIRECTA-034-B	428,358.33	0.00	0.00	428,358.33
'1235-2151-6191-2290	IDE-19-OP-DIRECTA-034-C	363,444.89	0.00	0.00	363,444.89
'1235-2151-6191-2310	IDE-19-OP-DIRECTA-035-B	258,211.30	0.00	0.00	258,211.30
'1235-2151-6191-2330	IDE-19-OP-DIRECTA-036-A	373,895.50	0.00	0.00	373,895.50
'1235-2151-6191-2340	IDE-19-OP-DIRECTA-036-B	211,585.22	0.00	0.00	211,585.22
'1235-2151-6191-2350	IDE-19-OP-DIRECTA-036-C	127,892.69	0.00	0.00	127,892.69
'1235-2152-5000-0000	#1525 APOFINEX no regularizable 2017 Merida	2,605,480.08	0.00	0.00	2,605,480.08
'1235-2152-5182-0010	LO-931037999-E9-2018	2,605,480.08	0.00	0.00	2,605,480.08
'1235-2190-5000-0000	#1905 Expansion de la Educ Inicial Bmx	437,652.52	0.00	0.00	437,652.52
'1235-2190-	LO-931037999-E18-2018	-0.01	0.00	0.00	-0.01

Cuenta Pública 2020

Notas a los Estados Financieros

Al 30 de Junio de 2020

(Pesos)

Ente Público: INSTITUTO PARA EL DESARROLLO Y CERTIFICACION DE LA INFRAESTRUCTURA FISICA EDUCATIVA Y ELECTRICA DE YUCATAN

5191-1690							
'1235-2190-5191-1730	LO-931037999-E21-2019	0.01		0.00	0.00	0.01	
'1235-2190-5191-2090	AO-931037999-E29-2019	26,158.00		0.00	0.00	26,158.00	
'1235-2190-5191-2100	AO-931037999-E29-2019	17,226.00		0.00	0.00	17,226.00	
'1235-2190-5191-2110	AO-931037999-E29-2019	26,158.00		0.00	0.00	26,158.00	
'1235-2190-5191-2120	AO-931037999-E29-2019	17,922.00		0.00	0.00	17,922.00	
'1235-2190-5191-2130	AO-931037999-E29-2019	26,158.00		0.00	0.00	26,158.00	
'1235-2190-5191-2140	AO-931037999-E30-2019	18,560.00		0.00	0.00	18,560.00	
'1235-2190-5191-2150	AO-931037999-E30-2019	18,560.00		0.00	0.00	18,560.00	
'1235-2190-5191-2160	AO-931037999-E30-2019	18,560.00		0.00	0.00	18,560.00	
'1235-2190-5191-2170	AO-931037999-E30-2019	18,560.00		0.00	0.00	18,560.00	
'1235-2190-5191-2180	AO-931037999-E30-2019	18,560.00		0.00	0.00	18,560.00	
'1235-2190-5191-2190	AO-931037999-E31-2019	3,066.00		0.00	0.00	3,066.00	
'1235-2190-5191-2200	AO-931037999-E31-2019	2,348.85		0.00	0.00	2,348.85	
'1235-2190-5191-2210	AO-931037999-E31-2019	6,132.00		0.00	0.00	6,132.00	
'1235-2190-5191-2220	AO-931037999-E31-2019	2,348.85		0.00	0.00	2,348.85	
'1235-2190-5191-2230	AO-931037999-E31-2019	3,066.00		0.00	0.00	3,066.00	
'1235-2190-5191-2360	AO-931037999-E32-2019	214,268.82		0.00	0.00	214,268.82	
'1235-2389-4000-0000	#3894 Fam Basica 2019 Santander	101,690,396.92		0.00	0.00	101,690,396.92	
'1235-2389-4191-0010	IDE-19-OP-LP-001	167,796.57		0.00	0.00	167,796.57	
'1235-2389-4191-0020	IDE-19-OP-LP-002	273,933.95		0.00	0.00	273,933.95	
'1235-2389-4191-0030	IDE-19-OP-LP-003-A	454,782.67		0.00	0.00	454,782.67	
'1235-2389-4191-0040	IDE-19-OP-LP-003-B	448,501.37		0.00	0.00	448,501.37	
'1235-2389-4191-0050	IDE-19-OP-LP-004-A	504,000.22		0.00	0.00	504,000.22	
'1235-2389-4191-0060	IDE-19-OP-LP-004-B	515,904.43		0.00	0.00	515,904.43	
'1235-2389-4191-0070	IDE-19-OP-LP-005	493,400.13		0.00	0.00	493,400.13	
'1235-2389-4191-0080	IDE-19-OP-LP-006-A	714,725.82		0.00	0.00	714,725.82	
'1235-2389-4191-0090	IDE-19-OP-LP-006-B	1,021,108.89		0.00	0.00	1,021,108.89	
'1235-2389-4191-0100	IDE-19-OP-LP-007-A	1,027,789.06		0.00	0.00	1,027,789.06	
'1235-2389-4191-0110	IDE-19-OP-LP-007-B	489,524.26		0.00	0.00	489,524.26	
'1235-2389-4191-0120	IDE-19-OP-LP-008	1,819,095.52		0.00	0.00	1,819,095.52	
'1235-2389-4191-0130	IDE-19-OP-LP-009-A	603,768.92		0.00	0.00	603,768.92	
'1235-2389-4191-0140	IDE-19-OP-LP-009-B	417,680.10		0.00	0.00	417,680.10	

Cuenta Pública 2020

Notas a los Estados Financieros

Al 30 de Junio de 2020

(Pesos)

Ente Público: INSTITUTO PARA EL DESARROLLO Y CERTIFICACION DE LA INFRAESTRUCTURA FISICA
EDUCATIVA Y ELECTRICA DE YUCATAN

'1235-2389-4191-0150	IDE-19-OP-LP-009-C	432,669.17	0.00	0.00	432,669.17
'1235-2389-4191-0160	IDE-19-OP-LP-010	721,528.01	0.00	0.00	721,528.01
'1235-2389-4191-0170	IDE-19-OP-LP-011-A	842,364.76	0.00	0.00	842,364.76
'1235-2389-4191-0180	IDE-19-OP-LP-011-B	483,545.68	0.00	0.00	483,545.68
'1235-2389-4191-0190	IDE-19-OP-LP-012	2,443,105.42	0.00	0.00	2,443,105.42
'1235-2389-4191-0200	IDE-19-OP-LP-013-A	853,381.34	0.00	0.00	853,381.34
'1235-2389-4191-0210	IDE-19-OP-LP-13-B	486,814.69	0.00	0.00	486,814.69
'1235-2389-4191-0220	IDE-19-OP-LP-014	1,151,409.57	0.00	0.00	1,151,409.57
'1235-2389-4191-0230	IDE-19-OP-LP-015-A	983,309.30	0.00	0.00	983,309.30
'1235-2389-4191-0240	IDE-19-OP-LP-015-B	1,881,474.29	0.00	0.00	1,881,474.29
'1235-2389-4191-0250	IDE-19-OP-LP-016	1,826,478.90	0.00	0.00	1,826,478.90
'1235-2389-4191-0260	IDE-19-OP-LP-017	527,986.34	0.00	0.00	527,986.34
'1235-2389-4191-0270	IDE-19-OP-LP-018-A	929,728.23	0.00	0.00	929,728.23
'1235-2389-4191-0280	IDE-19-OP-LP-018-B	1,439,506.10	0.00	0.00	1,439,506.10
'1235-2389-4191-0290	IDE-19-OP-LP-019	2,283,121.99	0.00	0.00	2,283,121.99
'1235-2389-4191-0300	IDE-19-OP-LP-020-A	260,991.75	0.00	0.00	260,991.75
'1235-2389-4191-0310	IDE-19-OP-LP-020-B	1,441,589.82	0.00	0.00	1,441,589.82
'1235-2389-4191-0320	IDE-19-OP-LP-021-A	257,282.31	0.00	0.00	257,282.31
'1235-2389-4191-0330	IDE-19-OP-LP-021-B	574,157.96	0.00	0.00	574,157.96
'1235-2389-4191-0340	IDE-19-OP-LP-022	1,709,606.10	0.00	0.00	1,709,606.10
'1235-2389-4191-0350	IDE-19-OP-LP-023-A	556,374.72	0.00	0.00	556,374.72
'1235-2389-4191-0360	IDE-19-OP-LP-023-B	557,553.18	0.00	0.00	557,553.18
'1235-2389-4191-0370	IDE-19-OP-LP-024-A	441,719.81	0.00	0.00	441,719.81
'1235-2389-4191-0380	IDE-19-OP-LP-024-B	929,347.26	0.00	0.00	929,347.26
'1235-2389-4191-0390	IDE-19-OP-LP-025	3,343,453.45	0.00	0.00	3,343,453.45
'1235-2389-4191-0400	IDE-19-OP-LP-026	1,202,804.16	0.00	0.00	1,202,804.16
'1235-2389-4191-0410	IDE-19-OP-LP-027	328,275.92	0.00	0.00	328,275.92
'1235-2389-4191-0420	IDE-19-OP-LP-028	3,885,405.48	0.00	0.00	3,885,405.48
'1235-2389-4191-0430	IDE-19-OP-LP-029	3,184,911.37	0.00	0.00	3,184,911.37
'1235-2389-4191-0440	IDE-19-OP-LP-030	3,954,141.85	0.00	0.00	3,954,141.85
'1235-2389-4191-0450	IDE-19-OP-LP-031	976,172.57	0.00	0.00	976,172.57
'1235-2389-4191-0510	IDE-19-OP-I3P-001	1,891,487.65	0.00	0.00	1,891,487.65
'1235-2389-4191-0520	IDE-19-OP-LP-033-A	479,015.76	0.00	0.00	479,015.76

Cuenta Pública 2020

Notas a los Estados Financieros

Al 30 de Junio de 2020

(Pesos)

Ente Público: INSTITUTO PARA EL DESARROLLO Y CERTIFICACION DE LA INFRAESTRUCTURA FISICA EDUCATIVA Y ELECTRICA DE YUCATAN

'1235-2389-4191-0530	IDE-19-OP-LP-033-B	1,398,724.61	0.00	0.00	1,398,724.61
'1235-2389-4191-0540	IDE-19-OP-LP-034	460,344.85	0.00	0.00	460,344.85
'1235-2389-4191-0550	IDE-19-OP-LP-035-A	427,565.71	0.00	0.00	427,565.71
'1235-2389-4191-0560	IDE-19-OP-LP-035-B	228,055.95	0.00	0.00	228,055.95
'1235-2389-4191-0570	IDE-19-OP-LP-036	447,245.03	0.00	0.00	447,245.03
'1235-2389-4191-0580	IDE-19-OP-LP-037	449,899.98	0.00	0.00	449,899.98
'1235-2389-4191-0590	IDE-19-OP-LP-039	976,851.49	0.00	0.00	976,851.49
'1235-2389-4191-0600	IDE-19-OP-LP-040	976,226.08	0.00	0.00	976,226.08
'1235-2389-4191-0610	IDE-19-OP-LP-041	1,490,106.80	0.00	0.00	1,490,106.80
'1235-2389-4191-0620	IDE-19-OP-LP-042	524,987.78	0.00	0.00	524,987.78
'1235-2389-4191-0720	IDE-19-OP-LP-052-A	152,560.59	0.00	0.00	152,560.59
'1235-2389-4191-0730	IDE-19-OP-LP-052-B	446,179.57	0.00	0.00	446,179.57
'1235-2389-4191-0740	IDE-19-OP-LP-053-A	93,709.95	0.00	0.00	93,709.95
'1235-2389-4191-0750	IDE-19-OP-LP-053-B	436,281.81	0.00	0.00	436,281.81
'1235-2389-4191-0760	IDE-19-OP-LP-054	704,076.70	0.00	0.00	704,076.70
'1235-2389-4191-0770	IDE-19-OP-LP-055-A	253,085.00	0.00	0.00	253,085.00
'1235-2389-4191-0780	IDE-19-OP-LP-055-B	241,480.98	0.00	0.00	241,480.98
'1235-2389-4191-0790	IDE-19-OP-LP-056	1,669,997.48	0.00	0.00	1,669,997.48
'1235-2389-4191-0800	IDE-19-OP-LP-057	834,856.62	0.00	0.00	834,856.62
'1235-2389-4191-0810	IDE-19-OP-LP-058-A	282,426.53	0.00	0.00	282,426.53
'1235-2389-4191-0820	IDE-19-OP-LP-058-B	139,600.34	0.00	0.00	139,600.34
'1235-2389-4191-0830	IDE-19-OP-LP-059	1,062,983.08	0.00	0.00	1,062,983.08
'1235-2389-4191-0840	IDE-19-OP-LP-060	797,795.75	0.00	0.00	797,795.75
'1235-2389-4191-0850	IDE-19-OP-LP-061-A	232,986.01	0.00	0.00	232,986.01
'1235-2389-4191-0860	IDE-19-OP-LP-061-B	229,953.71	0.00	0.00	229,953.71
'1235-2389-4191-0870	IDE-19-OP-LP-062-A	265,460.51	0.00	0.00	265,460.51
'1235-2389-4191-0880	IDE-19-OP-LP-062-B	609,928.39	0.00	0.00	609,928.39
'1235-2389-4191-0890	IDE-19-OP-LP-063-A	325,346.52	0.00	0.00	325,346.52
'1235-2389-4191-0900	IDE-19-OP-LP-063-B	746,587.15	0.00	0.00	746,587.15
'1235-2389-4191-0910	IDE-19-OP-LP-064-A	269,008.08	0.00	0.00	269,008.08
'1235-2389-4191-0920	IDE-19-OP-LP-064-B	659,753.18	0.00	0.00	659,753.18
'1235-2389-4191-0930	IDE-19-OP-LP-065-A	140,071.55	0.00	0.00	140,071.55
'1235-2389-4191-0940	IDE-19-OP-LP-065-B	639,707.09	0.00	0.00	639,707.09

Cuenta Pública 2020

Notas a los Estados Financieros

Al 30 de Junio de 2020

(Pesos)

Ente Público: INSTITUTO PARA EL DESARROLLO Y CERTIFICACION DE LA INFRAESTRUCTURA FISICA EDUCATIVA Y ELECTRICA DE YUCATAN

'1235-2389-4191-0950	IDE-19-OP-LP-065-C	137,456.32	0.00	0.00	137,456.32
'1235-2389-4191-0960	IDE-19-OP-LP-066-A	304,938.37	0.00	0.00	304,938.37
'1235-2389-4191-0970	IDE-19-OP-LP-066-B	344,335.96	0.00	0.00	344,335.96
'1235-2389-4191-0980	IDE-19-OP-LP-067	851,199.98	0.00	0.00	851,199.98
'1235-2389-4191-0990	IDE-19-OP-LP-068	1,149,959.01	0.00	0.00	1,149,959.01
'1235-2389-4191-1000	IDE-19-OP-LP-069-A	196,734.09	0.00	0.00	196,734.09
'1235-2389-4191-1010	IDE-19-OP-LP-069-B	365,935.85	0.00	0.00	365,935.85
'1235-2389-4191-1020	IDE-19-OP-LP-070-A	299,977.13	0.00	0.00	299,977.13
'1235-2389-4191-1030	IDE-19-OP-LP-070-B	299,932.00	0.00	0.00	299,932.00
'1235-2389-4191-1040	IDE-19-OP-LP-071	2,112,484.57	0.00	0.00	2,112,484.57
'1235-2389-4191-1050	IDE-19-OP-LP-072-A	134,399.36	0.00	0.00	134,399.36
'1235-2389-4191-1060	IDE-19-OP-LP-072-B	82,910.88	0.00	0.00	82,910.88
'1235-2389-4191-1070	IDE-19-OP-LP-072-C	249,267.72	0.00	0.00	249,267.72
'1235-2389-4191-1080	IDE-19-OP-LP-072-D	368,284.32	0.00	0.00	368,284.32
'1235-2389-4191-1090	IDE-19-OP-LP-073-A	49,746.83	0.00	0.00	49,746.83
'1235-2389-4191-1100	IDE-19-OP-LP-073-B	871,652.95	0.00	0.00	871,652.95
'1235-2389-4191-1110	IDE-19-OP-LP-074-A	296,812.03	0.00	0.00	296,812.03
'1235-2389-4191-1120	IDE-19-OP-LP-074-B	343,092.42	0.00	0.00	343,092.42
'1235-2389-4191-1130	IDE-19-OP-LP-074-C	448,668.07	0.00	0.00	448,668.07
'1235-2389-4191-1370	IDE-19-OP-LP-086-A	594,452.47	0.00	0.00	594,452.47
'1235-2389-4191-1380	IDE-19-OP-LP-086-B	311,525.86	0.00	0.00	311,525.86
'1235-2389-4191-1410	IDE-19-OP-LP-088-A	63,230.01	0.00	0.00	63,230.01
'1235-2389-4191-1420	IDE-19-OP-LP-088-B	436,356.58	0.00	0.00	436,356.58
'1235-2389-4191-1430	IDE-19-OP-LP-088-C	496,079.82	0.00	0.00	496,079.82
'1235-2389-4191-1440	IDE-19-OP-LP-089-A	1,068,402.28	0.00	0.00	1,068,402.28
'1235-2389-4191-1450	IDE-19-OP-089-B	237,035.01	0.00	0.00	237,035.01
'1235-2389-4191-1460	IDE-19-OP-LP-090-A	553,599.70	0.00	0.00	553,599.70
'1235-2389-4191-1470	IDE-19-OP-LP-090-B	671,030.45	0.00	0.00	671,030.45
'1235-2389-4191-1480	IDE-19-OP-LP-091-A	321,995.09	0.00	0.00	321,995.09
'1235-2389-4191-1490	IDE-19-OP-LP-091-B	564,982.84	0.00	0.00	564,982.84
'1235-2389-4191-1500	IDE-19-OP-LP-092	741,994.28	0.00	0.00	741,994.28
'1235-2389-4191-1510	IDE-19-OP-LP-038	1,947,840.21	0.00	0.00	1,947,840.21
'1235-2389-4191-1520	IDE-19-OP-I3P-002	1,608,837.07	0.00	0.00	1,608,837.07

Cuenta Pública 2020

Notas a los Estados Financieros

Al 30 de Junio de 2020

(Pesos)

Ente Público: INSTITUTO PARA EL DESARROLLO Y CERTIFICACION DE LA INFRAESTRUCTURA FISICA EDUCATIVA Y ELECTRICA DE YUCATAN

'1235-2389-4191-1560	IDE-19-OP-LP-096-A	335,889.97		0.00	0.00	335,889.97
'1235-2389-4191-1570	IDE-19-OP-LP-096-B	1,167,369.87		0.00	0.00	1,167,369.87
'1235-2389-4191-1580	IDE-19-OP-LP-097	1,534,315.28		0.00	0.00	1,534,315.28
'1235-2389-4191-1590	IDE-19-OP-LP-098-A	149,999.99		0.00	0.00	149,999.99
'1235-2389-4191-1600	IDE-19-OP-LP-098-B	659,999.99		0.00	0.00	659,999.99
'1235-2389-4191-1610	IDE-19-OP-LP-099-A	534,739.00		0.00	0.00	534,739.00
'1235-2389-4191-1620	IDE-19-OP-LP-099-B	664,997.66		0.00	0.00	664,997.66
'1235-2389-4191-1630	IDE-19-OP-LP-100-A	235,492.83		0.00	0.00	235,492.83
'1235-2389-4191-1640	IDE-19-OP-LP-100-B	124,499.68		0.00	0.00	124,499.68
'1235-2389-4191-1650	IDE-19-OP-LP-101	1,079,978.00		0.00	0.00	1,079,978.00
'1235-2389-4191-1670	IDE-19-OP-LP-103-A	853,196.46		0.00	0.00	853,196.46
'1235-2389-4191-1680	IDE-19-OP-LP-103-B	1,059,752.18		0.00	0.00	1,059,752.18
'1235-2389-4191-1790	IDE-19-OP-DIRECTA-005	165,583.40		0.00	0.00	165,583.40
'1235-2389-4191-1840	IDE-19-OP-DIRECTA-010	397,015.47		0.00	0.00	397,015.47
'1235-2389-4191-1890	IDE-19-OP-DIRECTA-015	481,900.37		0.00	0.00	481,900.37
'1235-2389-4191-2060	IDE-19-OP-DIRECTA-030	980,294.35		0.00	0.00	980,294.35
'1235-2389-4191-2070	IDE-OP-DIRECTA-031	767,471.32		0.00	0.00	767,471.32
'1235-2389-4191-2300	IDE-19-OP-DIRECTA-035-A	342,999.02		0.00	0.00	342,999.02
'1235-2389-4191-2320	IDE-19-OP-DIRECTA-035-C	485,852.69		0.00	0.00	485,852.69
'1235-2389-4191-2460	IDE-19-OP-DIRECTA-037	317,328.17		0.00	0.00	317,328.17
'1235-2403-2000-0000	#4032 IDEFEY FAM Media Superior 2018 Santander	3,434,151.21		0.00	0.00	3,434,151.21
'1235-2403-2181-1130	IDE-18-OP-DIRECTA-58	149,941.23		0.00	0.00	149,941.23
'1235-2403-2182-0060	IDE-18-OP-I3P-002	672,074.90		0.00	0.00	672,074.90
'1235-2403-2182-0090	IDE-18-OP-I3P-005	1,018,135.10		0.00	0.00	1,018,135.10
'1235-2403-2182-0110	IDE-18-OP-022	1,593,999.98		0.00	0.00	1,593,999.98
'1235-2438-2000-0000	#4382 Escuelas de Tiempo Completo 2018 Scotiabank	1,716,626.21		0.00	0.00	1,716,626.21
'1235-2438-2181-1220	IDE-18-OP-DIRECTA-066	313,233.18		0.00	0.00	313,233.18
'1235-2438-2181-1230	IDE-18-OP-DIRECTA-067	121,422.14		0.00	0.00	121,422.14
'1235-2438-2181-1240	IDE-18-OP-DIRECTA-068	391,837.57		0.00	0.00	391,837.57
'1235-2438-2181-1250	IDE-18-OP-DIRECTA-69	382,735.71		0.00	0.00	382,735.71
'1235-2438-2181-1260	IDE-18-OP-DIRECTA-70	354,886.42		0.00	0.00	354,886.42
'1235-2438-2181-1270	IDE-18-OP-DIRECTA-71	152,511.19		0.00	0.00	152,511.19
'1235-2466-	#4661 FISE 2019	353,446.86		0.00	0.00	353,446.86

Cuenta Pública 2020

Notas a los Estados Financieros

Al 30 de Junio de 2020

(Pesos)

Ente Público: INSTITUTO PARA EL DESARROLLO Y CERTIFICACION DE LA INFRAESTRUCTURA FISICA
EDUCATIVA Y ELECTRICA DE YUCATAN

1000-0000						
'1235-2466-1191-2080	IDE-19-OP-DIRECTA-032	353,446.86		0.00	0.00	353,446.86
'1235-2699-0000-0000	#6990 IDEFEY FAM Basica 2018	52,860,432.42		0.00	0.00	52,860,432.42
'1235-2699-0181-0050	IDE-18-OP-DIRECTA-17	442,048.29		0.00	0.00	442,048.29
'1235-2699-0181-0090	IDE-18-OP-DIRECTA-04	477,338.64		0.00	0.00	477,338.64
'1235-2699-0181-0100	IDE-18-OP-DIRECTA-11	461,600.04		0.00	0.00	461,600.04
'1235-2699-0181-0120	IDE-18-OP-DIRECTA-026	431,282.18		0.00	0.00	431,282.18
'1235-2699-0181-0180	IDE-18-OP-DIRECTA-052	508,502.58		0.00	0.00	508,502.58
'1235-2699-0181-0260	IDE-18-OP-DIRECTA-10	484,040.54		0.00	0.00	484,040.54
'1235-2699-0181-0280	IDE-18-OP-DIRECTA-27	461,592.55		0.00	0.00	461,592.55
'1235-2699-0181-0320	IDE-18-OP-DIRECTA-20	495,761.25		0.00	0.00	495,761.25
'1235-2699-0181-0350	IDE-18-OP-DIRECTA-23	497,994.36		0.00	0.00	497,994.36
'1235-2699-0181-0360	IDE-18-OP-002	8,139,359.35		0.00	0.00	8,139,359.35
'1235-2699-0181-0365	IDE-18-OP-DIRECTA-25	390,837.97		0.00	0.00	390,837.97
'1235-2699-0181-0370	IDE-18-OP-003	5,100,354.51		0.00	0.00	5,100,354.51
'1235-2699-0181-0420	IDE-18-OP-008	3,896,314.25		0.00	0.00	3,896,314.25
'1235-2699-0181-0430	IDE-18-OP-009	10,432,807.38		0.00	0.00	10,432,807.38
'1235-2699-0181-0470	IDE-18-OP-DIRECTA-31	502,559.63		0.00	0.00	502,559.63
'1235-2699-0181-0500	IDE-18-OP-DIRECTA-32	455,206.53		0.00	0.00	455,206.53
'1235-2699-0181-0510	IDE-18-OP-DIRECTA-040	499,961.01		0.00	0.00	499,961.01
'1235-2699-0181-0520	IDE-18-OP-DIRECTA-38	457,978.82		0.00	0.00	457,978.82
'1235-2699-0181-0540	IDE-18-OP-001	1,522,665.27		0.00	0.00	1,522,665.27
'1235-2699-0181-0570	IDE-18-OP-DIRECTA-34	447,958.94		0.00	0.00	447,958.94
'1235-2699-0181-0635	IDE-18-OP-DIRECTA-57	697,077.86		0.00	0.00	697,077.86
'1235-2699-0181-0690	IDE-18-OP-DIRECTA-44	502,972.87		0.00	0.00	502,972.87
'1235-2699-0181-0710	IDE-18-OP-013	1,039,811.64		0.00	0.00	1,039,811.64
'1235-2699-0181-0720	IDE-18-OP-014	6,386,571.06		0.00	0.00	6,386,571.06
'1235-2699-0181-0730	IDE-18-OP-016	1,020,422.68		0.00	0.00	1,020,422.68
'1235-2699-0181-0735	IDE-18-OP-017	1,383,030.03		0.00	0.00	1,383,030.03
'1235-2699-0181-0760	IDE-18-OP-DIRECTA-45	449,087.86		0.00	0.00	449,087.86
'1235-2699-0181-0770	IDE-18-OP-018	834,937.47		0.00	0.00	834,937.47
'1235-2699-0181-0830	IDE-18-OP-DIRECTA-49	481,353.04		0.00	0.00	481,353.04
'1235-2699-0181-0850	IDE-18-OP-DIRECTA-51	471,022.72		0.00	0.00	471,022.72

Cuenta Pública 2020

Notas a los Estados Financieros

Al 30 de Junio de 2020

(Pesos)

Ente Público: INSTITUTO PARA EL DESARROLLO Y CERTIFICACION DE LA INFRAESTRUCTURA FISICA EDUCATIVA Y ELECTRICA DE YUCATAN

'1235-2699-0181-0900	IDE-18-OP-DIRECTA-54	641,733.63		0.00	0.00	641,733.63	
'1235-2699-0181-0910	IDE-18-OP-DIRECTA-55	1,207,717.79		0.00	0.00	1,207,717.79	
'1235-2699-0181-0915	IDE-18-OP-DIRECTA-53	59,589.58		0.00	0.00	59,589.58	
'1235-2699-0181-0920	IDE-18-OP-DIRECTA-56	481,162.79		0.00	0.00	481,162.79	
'1235-2699-0181-1160	IDE-18-OP-DIRECTA-60	8,046.58		0.00	0.00	8,046.58	
'1235-2699-0184-0050	IDE-18-OP-I3P-001	1,089,730.73		0.00	0.00	1,089,730.73	
'1235-2758-1000-0000	#7581 APOFINEX no regularizable 2017	4,179,728.24		0.00	0.00	4,179,728.24	
'1235-2758-1182-0020	LO-931037999-E10-2018	4,179,728.24		0.00	0.00	4,179,728.24	
'1235-2913-6000-0000	#9136 Fam Basica 2020	1,659,367.71		990,231.96	0.00	2,649,599.67	
'1235-2913-6201-0020	IDE-20-OP-DIRECTA-ELE-001	375,258.25		0.00	0.00	375,258.25	
'1235-2913-6201-0030	IDE-20-OP-DIRECTA-ELE-002	468,582.22		0.00	0.00	468,582.22	
'1235-2913-6201-0040	IDE-20-OP-DIRECTA-ELE-003	468,528.22		0.00	0.00	468,528.22	
'1235-2913-6201-0050	IDE-20-OP-DIRECTA-ELE-004	346,999.02		0.00	0.00	346,999.02	
'1235-2913-6201-0110	IDE-20-OP-LP-011	0.00		98,270.04	0.00	98,270.04	
'1235-2913-6201-0440	IDE-20-OP-DIRECTA-044	0.00		891,961.92	0.00	891,961.92	

Cuenta	Nombre	Saldos Iniciales				Saldos Actuales	
		Deudor	Acreedor	Cargos	Abonos	Deudor	Acreedor
'1250-0000-0000-0000	Activos Intangibles	590,616.09		0.00	0.00	590,616.09	
'1254-0000-0000-0000	Licencias	590,616.09		0.00	0.00	590,616.09	
'1254-1000-0000-0000	Licencias Informáticas e Intelectuales	590,616.09		0.00	0.00	590,616.09	

Cuenta	Nombre	Saldo Iniciales				Saldo Actuales	
		Deudor	Acreedor	Cargos	Abonos	Deudor	Acreedor
'1260-0000-0000-0000	Depreciación, Deterioro y Amort Acum de Bienes		4,604,209.89	0.00	58,906.19		4,663,116.08
'1263-0000-0000-0000	Depreciación Acumulada de Bienes Muebles		4,148,858.34	0.00	50,711.30		4,199,569.64
'1263-0001-2007-0000	Depreciación acumulada de Mobiliario y Equipo 2007		6,718.61	0.00	0.00		6,718.61
'1263-0001-2008-0000	Depreciación acumulada de Mobiliario y Equipo 2008		114,354.31	0.00	0.00		114,354.31
'1263-0001-2009-0000	Depreciación acumulada de Mobiliario y Equipo 2009		3,533.67	0.00	0.00		3,533.67
'1263-0001-2011-0000	Depreciación acumulada de Mobiliario y Equipo 2011		8,723.23	0.00	0.00		8,723.23
'1263-0001-2012-0000	Depreciación acumulada de Mobiliario y Equipo 2012		74,669.40	0.00	0.00		74,669.40

Cuenta Pública 2020

Notas a los Estados Financieros

Al 30 de Junio de 2020

(Pesos)

Ente Público: INSTITUTO PARA EL DESARROLLO Y CERTIFICACION DE LA INFRAESTRUCTURA FISICA EDUCATIVA Y ELECTRICA DE YUCATAN

'1263-0001-2013-0000	Depreciación acumulada de Mobiliario y Equipo 2013	169,623.38	0.00	0.00	169,623.38
'1263-0001-2014-0000	Depreciación acumulada de Mobiliario y Equipo 2014	143,427.31	0.00	0.00	143,427.31
'1263-0001-2015-0000	Depreciación acumulada de Mobiliario y Equipo 2014	165,790.30	0.00	0.00	165,790.30
'1263-0001-2016-0000	Depreciación acumulada de Mobiliario y Equipo 2016	166,037.58	0.00	0.00	166,037.58
'1263-0001-2017-0000	Depreciación acumulada de Mobiliario y Equipo 2017	166,179.23	0.00	0.00	166,179.23
'1263-0001-2018-0000	Depreciación acumulada de Mobiliario y Equipo 2018	147,053.87	0.00	0.00	147,053.87
'1263-0001-2019-0000	Depreciación acumulada de Mobiliario y Equipo 2019	143,623.26	0.00	0.00	143,623.26
'1263-0001-2020-0000	Depreciación acumulada de Mobiliario y Equipo 2020	75,735.35	0.00	12,708.18	88,443.53
'1263-0002-2007-0000	Depreciación acumulada de Herramienta y Maq 2007	6,781.14	0.00	0.00	6,781.14
'1263-0002-2011-0000	Depreciación acumulada de Herramienta y Maq 2011	6,553.90	0.00	0.00	6,553.90
'1263-0002-2012-0000	Depreciación acumulada de Herramienta y Maq 2012	27,947.81	0.00	0.00	27,947.81
'1263-0002-2013-0000	Depreciación acumulada de Herramienta y Maq 2013	36,949.87	0.00	0.00	36,949.87
'1263-0002-2014-0000	Depreciación acumulada de Herramienta y Maq 2014	11,075.49	0.00	0.00	11,075.49
'1263-0002-2015-0000	Depreciación herramienta y Maq 2015	14,930.96	0.00	0.00	14,930.96
'1263-0002-2016-0000	Depreciación herramienta y Maq 2016	14,529.09	0.00	0.00	14,529.09
'1263-0002-2017-0000	Depreciación herramienta y Maq 2017	16,397.79	0.00	0.00	16,397.79
'1263-0002-2018-0000	Depreciación herramienta y Maq 2018	15,301.27	0.00	0.00	15,301.27
'1263-0002-2019-0000	Depreciación herramienta y Maq 2019	16,074.98	0.00	0.00	16,074.98
'1263-0002-2020-0000	Depreciación herramienta y Maq 2020	10,688.70	0.00	2,137.74	12,826.44
'1263-0003-2014-0000	Depreciación acumulada de Equipo de Transmi 2014	6,714.98	0.00	0.00	6,714.98
'1263-0003-2015-0000	Depreciación acumulada de Equipo de Transmi 2015	1,520.81	0.00	0.00	1,520.81
'1263-0003-2016-0000	Depreciación acumulada de Equipo de Transmi 2016	1,540.74	0.00	0.00	1,540.74
'1263-0003-2017-0000	Depreciación acumulada de Equipo de Transmi 2017	1,749.54	0.00	0.00	1,749.54
'1263-0003-2018-0000	Depreciación acumulada de Equipo de Transmi 2018	1,749.54	0.00	0.00	1,749.54
'1263-0003-2019-0000	Depreciación acumulada de Equipo de Transmi 2019	1,563.47	0.00	0.00	1,563.47
'1263-0003-2020-0000	Depreciación acumulada de Equipo de Transmi 2020	268.75	0.00	53.75	322.50
'1263-0004-2007-0000	Depreciación acumulada de Equipo de Cómputo 2007	248,715.63	0.00	0.00	248,715.63
'1263-0004-2008-0000	Depreciación acumulada de Equipo de Cómputo 2008	26,722.66	0.00	0.00	26,722.66
'1263-0004-2009-0000	Depreciación acumulada de Equipo de Cómputo 2009	31,180.25	0.00	0.00	31,180.25

Cuenta Pública 2020

Notas a los Estados Financieros

Al 30 de Junio de 2020

(Pesos)

Ente Público: INSTITUTO PARA EL DESARROLLO Y CERTIFICACION DE LA INFRAESTRUCTURA FISICA
EDUCATIVA Y ELECTRICA DE YUCATAN

'1263-0004-2010-0000	Depreciación acumulada de Equipo de Cómputo 2010	4,191.40	0.00	0.00	4,191.40
'1263-0004-2012-0000	Depreciación acumulada de Equipo de Cómputo 2012	47,669.66	0.00	0.00	47,669.66
'1263-0004-2013-0000	Depreciación acumulada de Equipo de Cómputo 2013	106,631.31	0.00	0.00	106,631.31
'1263-0004-2014-0000	Depreciación acumulada de Equipo de Cómputo 2014	43,847.58	0.00	0.00	43,847.58
'1263-0004-2015-0000	Depreciación Acum de Equipo de Computo 2015	111,448.51	0.00	0.00	111,448.51
'1263-0004-2016-0000	Depreciación Acum de Equipo de Computo 2016	114,536.54	0.00	0.00	114,536.54
'1263-0004-2017-0000	Depreciación Acum de Equipo de Computo 2017	113,255.15	0.00	0.00	113,255.15
'1263-0004-2018-0000	Depreciación Acum de Equipo de Computo 2018	100,044.73	0.00	0.00	100,044.73
'1263-0004-2019-0000	Depreciación Acum de Equipo de Computo 2019	346,866.61	0.00	0.00	346,866.61
'1263-0004-2020-0000	Depreciación Acum de Equipo de Computo 2020	246,496.23	0.00	32,717.20	279,213.43
'1263-0005-2014-0000	Depreciación acum Otros Mob y Eq de Admon 2014	1,780.50	0.00	0.00	1,780.50
'1263-0005-2015-0000	Depreciación acum Otros Mob y Eq de Admon 2015	1,968.00	0.00	0.00	1,968.00
'1263-0005-2016-0000	Depreciación acum Otros Mob y Eq de Admon 2016	1,968.00	0.00	0.00	1,968.00
'1263-0005-2017-0000	Depreciación acum Otros Mob y Eq de Admon 2017	1,655.50	0.00	0.00	1,655.50
'1263-0005-2018-0000	Depreciación acum Otros Mob y Eq de Admon 2018	1,218.00	0.00	0.00	1,218.00
'1263-0005-2019-0000	Depreciación acum Otros Mob y Eq de Admon 2019	1,218.00	0.00	0.00	1,218.00
'1263-0005-2020-0000	Depreciación acum Otros Mob y Eq de Admon 2020	507.50	0.00	101.50	609.00
'1263-0006-2014-0000	Depreciación Acum Maq y Eq Industrial 2014	1,234.00	0.00	0.00	1,234.00
'1263-0006-2015-0000	Depreciación Acum Maq y Eq Industrial 2015	1,233.96	0.00	0.00	1,233.96
'1263-0006-2016-0000	Depreciación Acum Maq y Eq Industrial 2016	1,233.96	0.00	0.00	1,233.96
'1263-0006-2017-0000	Depreciación Acum Maq y Eq Industrial 2017	1,233.96	0.00	0.00	1,233.96
'1263-0006-2018-0000	Depreciación Acum Maq y Eq Industrial 2018	1,576.93	0.00	0.00	1,576.93
'1263-0006-2019-0000	Depreciación Acum Maq y Eq Industrial 2019	5,006.63	0.00	0.00	5,006.63
'1263-0006-2020-0000	Depreciación Acum Maq y Eq Industrial 2020	2,229.00	0.00	445.80	2,674.80
'1263-0007-2014-0000	Dep Acum Maq y Eq de Const 2014	7,308.00	0.00	0.00	7,308.00
'1263-0007-2015-0000	Depreciación Maq y Eq de Const 2015	7,308.00	0.00	0.00	7,308.00
'1263-0007-2016-0000	Depreciación Maq y Eq de Const 2016	7,308.00	0.00	0.00	7,308.00
'1263-0007-2017-0000	Depreciación Maq y Eq de Const 2017	7,308.00	0.00	0.00	7,308.00
'1263-0007-2018-0000	Depreciación Maq y Eq de Const 2018	7,308.00	0.00	0.00	7,308.00

Cuenta Pública 2020

Notas a los Estados Financieros

Al 30 de Junio de 2020

(Pesos)

Ente Público: INSTITUTO PARA EL DESARROLLO Y CERTIFICACION DE LA INFRAESTRUCTURA FISICA
EDUCATIVA Y ELECTRICA DE YUCATAN

'1263-0007-2019-0000	Depreciación Maq y Eq de Const 2019	7,650.97	0.00	0.00	7,650.97
'1263-0007-2020-0000	Depreciación Maq y Eq de Const 2020	2,466.91	0.00	0.00	2,466.91
'1263-0008-2014-0000	Depreciacion Acum Sist de Aire Acond 2014	9,155.52	0.00	0.00	9,155.52
'1263-0008-2015-0000	Depreciacion Acum Sist de Aire Acond 2015	12,725.67	0.00	0.00	12,725.67
'1263-0008-2016-0000	Depreciacion Acum Sist de Aire Acond 2016	15,076.14	0.00	0.00	15,076.14
'1263-0008-2017-0000	Depreciación Acum Sist de Aire Acond 2017	21,600.22	0.00	0.00	21,600.22
'1263-0008-2018-0000	Depreciacion Acum Sist de Aire Acond 2018	23,851.89	0.00	0.00	23,851.89
'1263-0008-2019-0000	Depreciación Acum Sist de Aire Acond 2019	25,457.35	0.00	0.00	25,457.35
'1263-0008-2020-0000	Depreciacion Acum Sist de Aire Acond 2020	11,063.20	0.00	2,427.64	13,490.84
'1263-0009-2014-0000	Depreciación Acum Otros Equipos 2014	397.32	0.00	0.00	397.32
'1263-0009-2015-0000	Depreciación Acum Otros Equipos 2015	613.67	0.00	0.00	613.67
'1263-0009-2016-0000	Depreciación Acum Otros Equipos 2016	1,341.39	0.00	0.00	1,341.39
'1263-0009-2017-0000	Depreciación Acum Otros Equipos 2017	1,433.88	0.00	0.00	1,433.88
'1263-0009-2018-0000	Depreciación Acum Otros Equipos 2018	1,433.88	0.00	0.00	1,433.88
'1263-0009-2019-0000	Depreciación Acum Otros Equipos 2019	1,403.30	0.00	0.00	1,403.30
'1263-0009-2020-0000	Depreciación Acum Otros Equipos 2020	597.45	0.00	119.49	716.94
'1263-0010-2006-0000	Depreciación Acum Equipo de Transp 2006	687,094.84	0.00	0.00	687,094.84
'1263-0010-2010-0000	Depreciación Acum Equipo de Transp 2010	145,476.19	0.00	0.00	145,476.19
'1263-0010-2015-0000	Depreciación Acum Eq de Transp 2015	0.01	0.00	0.00	0.01
'1263-0010-2016-0000	Depreciación Acum Eq de Transp 2016	0.01	0.00	0.00	0.01
'1265-0000-0000-0000	Amortización Acumulada de Activos Intangibles	455,351.55	0.00	8,194.89	463,546.44
'1265-0001-2010-0000	Amortización acumulada de Software 2010	3,060.56	0.00	0.00	3,060.56
'1265-0001-2011-0000	Amortización acumulada de Software 2011	1,879.20	0.00	0.00	1,879.20
'1265-0001-2012-0000	Amortización acumulada de Software 2012	3,060.56	0.00	0.00	3,060.56
'1265-0001-2013-0000	Amortización acumulada de Software 2013	3,060.56	0.00	0.00	3,060.56
'1265-0002-2012-0000	Amortización acumulada de Licencias 2012	4,272.91	0.00	0.00	4,272.91
'1265-0002-2013-0000	Amortización acumulada de Licencias 2013	4,405.10	0.00	0.00	4,405.10
'1265-0002-2014-0000	Amortización acumulada de Licencias 2014	9,507.74	0.00	0.00	9,507.74
'1265-0002-2015-0000	Amortización acumulada de Licencias 2015	13,867.88	0.00	0.00	13,867.88

Cuenta Pública 2020

Notas a los Estados Financieros

Al 30 de Junio de 2020

(Pesos)

Ente Público: INSTITUTO PARA EL DESARROLLO Y CERTIFICACION DE LA INFRAESTRUCTURA FISICA EDUCATIVA Y ELECTRICA DE YUCATAN

'1265-0002-2016-0000	Amortización acumulada de Licencias 2016		7,792.20	0.00	0.00		7,792.20
'1265-0002-2017-0000	Amortización acumulada de Licencias 2017		5,454.54	0.00	0.00		5,454.54
'1265-0002-2018-0000	Amortización acumulada de Licencias 2018		6,843.54	0.00	0.00		6,843.54
'1265-0002-2019-0000	Amortización acumulada de Licencias 2019		351,172.31	0.00	0.00		351,172.31
'1265-0002-2020-0000	Amortización acumulada de Licencias 2020		40,974.45	0.00	8,194.89		49,169.34

Los Bienes Muebles adquiridos se registran directamente a cuentas de balance con su contrapartida en el patrimonio, por lo que a la fecha todos los activos que se reflejan en los registros contables se encuentran eficientemente identificados y custodiados en el control de inventarios.

Se considera la política de la depreciación contable de los activos, ya que la obligatoriedad nace en el ejercicio 2012 de acuerdo con la armonización contable y CONAC.

En el presente ejercicio, se están depreciando los activos mensualmente de esta entidad.

10. y 11. Estimaciones y Deterioros

La entidad no cuenta con conceptos de estimaciones; por ejemplo: estimación de cuentas incobrables, estimación de inventarios, deterioro de activos biológicos, no le aplican.

Pasivo

1., 2. y 3. Se anexa a continuación la relación de las cuentas por pagar en una desagregación única por su vencimiento en el corto plazo. El monto que se adeuda al cierre del periodo es derivado del Concepto de Pago de Obra Pública (anticipos, estimaciones, retenciones para su posterior entero).

Las Cuentas por Pagar a Corto Plazo son de \$2,941,203.94, se integran de la siguiente manera: Servicios por pagar a corto plazo por \$2,336.99, Proveedores por Pagar a Corto Plazo por \$660,143.48 ; Contratistas por Obras Publicas por Pagar por \$0.20 ; Retenciones y Contribuciones por Pagar por \$1,632,804.64 ; Otras Cuentas por pagar a corto plazo por \$645,918.63 .

Cuenta	Nombre	Saldo Iniciales				Saldo Actuales	
		Deudo	Acreedor	Cargos	Abonos	Deudo	Acreedor
'2110-0000-0000-0000	Cuentas por Pagar a CP		3,858,061.16	12,829,287.86	11,912,430.64		2,941,203.94
'2111-0000-0000-0000	Servicios Personales por pagar a Corto Plazo		2,337.00	1,567,017.69	1,567,017.68		2,336.99
'2111-0001-0000-0000	IDEFEY		2,337.00	1,567,017.69	1,567,017.68		2,336.99
'2112-0000-0000-0000	Proveedores Por Pagar a CP		1,501,431.10	745,501.80	-95,785.82		660,143.48

Cuenta Pública 2020

Notas a los Estados Financieros

Al 30 de Junio de 2020

(Pesos)

Ente Público: INSTITUTO PARA EL DESARROLLO Y CERTIFICACION DE LA INFRAESTRUCTURA FISICA EDUCATIVA Y ELECTRICA DE YUCATAN

'2112-1000-0000-0000	Proveedores Por Gastos	457,959.29	745,501.80	751,006.11		463,463.60
'2112-1000-0001-0000	ISSTEY	4,458.22	110,306.74	110,306.74		4,458.22
'2112-1000-0017-0000	RadioMovil Dipsa SA de CV	0.73	16,953.74	16,954.00		0.99
'2112-1000-0046-0000	Seguros Banorte Generali, S.A.de C.V.	60.00	0.00	0.00		60.00
'2112-1000-0125-0000	Secretaría de Administración y Finanzas	213,494.33	122,478.00	127,982.03		218,998.36
'2112-1000-0370-0000	QUIMICA BIODEGRADABLE DE MANTENIMIENTO	-0.01	15,107.24	15,107.24		-0.01
'2112-1000-0417-0000	DISTRIBUIDORA MIRUPER S DE RL DE CV	0.02	0.00	0.00		0.02
'2112-1000-0453-0000	Refrimart de México SA de CV	0.00	12,899.98	12,900.00		0.02
'2112-1000-0454-0000	Ofelia Camara y Asociados Auditores y Consultores	239,946.00	0.00	0.00		239,946.00
'2112-3000-0000-0000	Proveedores Por Mantenimiento	1,043,471.81	0.00	-846,791.93		196,679.88
'2112-3000-0004-0000	MK2 Grupo Constructor S de RL de CV	0.08	0.00	0.00		0.08
'2112-3000-0004-3894	#3894 FAM BASICA 2019	0.08	0.00	0.00		0.08
'2112-3000-0077-0000	Operadores de bienes y servicios Multiyuc SA de CV	7,971.29	0.00	0.00		7,971.29
'2112-3000-0077-1516	#1516 Remanentes Fam Basica 2019	7,971.29	0.00	0.00		7,971.29
'2112-3000-0084-0000	Servicio para Tratamiento de Aguas Residuales	188,708.51	0.00	0.00		188,708.51
'2112-3000-0084-1516	#1516 Remanentes Fam Basica 2019	188,708.51	0.00	0.00		188,708.51
'2113-0000-0000-0000	Contratistas por Obras públicas por Pagar CP	123,349.24	9,871,180.23	9,747,831.19		0.20
'2113-0041-0000-0000	Mas Constructora SA de CV	-0.01	0.00	0.00		-0.01
'2113-0041-3894-0000	#3894 Fam Basica 2019	-0.01	0.00	0.00		-0.01
'2113-0060-0000-0000	Constructora Luboro SA de CV	0.01	0.00	0.00		0.01
'2113-0060-1516-0000	#1516 Remanentes Fam Basica 2019	0.01	0.00	0.00		0.01
'2113-0120-0000-0000	GE Construcciones, S.A.de C.V.	0.01	0.00	0.00		0.01

Cuenta Pública 2020

Notas a los Estados Financieros

Al 30 de Junio de 2020

(Pesos)

Ente Público: INSTITUTO PARA EL DESARROLLO Y CERTIFICACION DE LA INFRAESTRUCTURA FISICA
EDUCATIVA Y ELECTRICA DE YUCATAN

'2113-0120-1516-0000	#1516 Remanentes Fam Basica 2019	0.01	0.00	0.00	0.01
'2113-0131-0000-0000	Constructora PCH SA de CV	0.02	0.00	0.00	0.02
'2113-0131-1516-0000	#1516 Remanentes Fam Basica 2019	0.02	0.00	0.00	0.02
'2113-0162-0000-0000	Constructora Argon SA de CV	0.01	0.00	0.00	0.01
'2113-0162-3894-0000	#3894 Fam Basica 2019	0.01	0.00	0.00	0.01
'2113-0298-0000-0000	Antonio Escamilla Rodriguez	-0.01	0.00	0.00	-0.01
'2113-0298-1216-0000	#1216 Escuelas Tiempo Completo 2019	-0.01	0.00	0.00	-0.01
'2113-0321-0000-0000	Constructora Cubyc Peninsular SA de CV	0.01	0.00	0.00	0.01
'2113-0321-1516-0000	#1516 Remanentes Fam Basica 2019	0.01	0.00	0.00	0.01
'2113-0328-0000-0000	Ingenieria Hidraulica del Caribe SA de CV	0.01	0.00	0.00	0.01
'2113-0328-3894-0000	#3894 Fam Basica 2019	0.01	0.00	0.00	0.01
'2113-0335-0000-0000	Inmobiliaria Proyectos y Edificaciones SA de CV	0.08	0.00	0.00	0.08
'2113-0335-3894-0000	#3894 Fam Basica 2019	0.08	0.00	0.00	0.08
'2113-0342-0000-0000	Corporacion Constructora del Ste Mexicano	-0.01	0.00	0.00	-0.01
'2113-0342-1516-0000	#1516 Rem Fam Basica 2019	-0.01	0.00	0.00	-0.01
'2113-0377-0000-0000	Juan Bautista Moo Rodriguez	0.01	0.00	0.00	0.01
'2113-0377-1516-0000	#1516 Remanente FAM BASICA 2019 Santander	0.01	0.00	0.00	0.01
'2113-0431-0000-0000	Hassten Construcción SA de CV	0.03	0.00	0.00	0.03
'2113-0431-1377-0000	#1377 Fam Superior 2019	0.03	0.00	0.00	0.03
'2113-0500-0000-0000	Raul Fernando Navarrete Guevara	0.02	0.00	0.00	0.02
'2113-0500-6990-0000	'6990 FAM BASICA 2018	0.02	0.00	0.00	0.02
'2113-0510-0000-0000	Comercializadora Camino, S.A. de C.V.	-0.01	0.00	0.00	-0.01

Cuenta Pública 2020

Notas a los Estados Financieros

Al 30 de Junio de 2020

(Pesos)

Ente Público: INSTITUTO PARA EL DESARROLLO Y CERTIFICACION DE LA INFRAESTRUCTURA FISICA EDUCATIVA Y ELECTRICA DE YUCATAN

'2113-0510-3894-0000	#3894 Fam Basica 2019		-0.01	0.00	0.00		-0.01
'2113-0523-0000-0000	Eduardo Ahmed Diaz Escamilla		-0.01	0.00	0.00		-0.01
'2113-0523-1905-0000	#1905 Expansion de la Educ Inicial 2019		-0.01	0.00	0.00		-0.01
'2113-0534-0000-0000	PLANISUR SA de CV		-0.01	0.00	0.00		-0.01
'2113-0534-3894-0000	#3894 Fam Basica 2019		-0.01	0.00	0.00		-0.01
'2113-0575-0000-0000	Procima y Construcciones SA de CV		-0.01	0.00	0.00		-0.01
'2113-0575-3894-0000	#3894 Fam Basica 2019		-0.01	0.00	0.00		-0.01
'2113-0587-0000-0000	Eugenia Pech Canul		0.20	0.00	0.00		0.20
'2113-0587-3894-0000	#3894 Fam Basca 2019		0.20	0.00	0.00		0.20
'2113-0590-0000-0000	Grupo Inmobiliario APLA SA de CV		0.01	0.00	0.00		0.01
'2113-0590-3894-0000	#3894 Fam Basica 2019		0.01	0.00	0.00		0.01
'2113-0591-0000-0000	Construcción y Proyectos Electricos Face S RL CV		0.01	0.00	0.00		0.01
'2113-0591-1516-0000	#1516 Remanente FAM BASICA 2019 Santander		0.01	0.00	0.00		0.01
'2113-0592-0000-0000	SIGRO Proyectos y Construcciones S de R.L de C.V		0.01	0.00	0.00		0.01
'2113-0592-1377-0000	#1377 Fam Superior 2019		0.01	0.00	0.00		0.01
'2113-0593-0000-0000	DIPAMSA SA de CV		-0.01	0.00	0.00		-0.01
'2113-0593-1516-0000	#1516 Remanentes Fam Basica 2019		-0.01	0.00	0.00		-0.01
'2113-0595-0000-0000	Construccion e Instalaciones del Sureste SA de CV		-0.01	0.00	0.00		-0.01
'2113-0595-3894-0000	#3894 Fam Basica 2019		-0.01	0.00	0.00		-0.01
'2113-0601-0000-0000	Arveral Diseño y Construccion S.C.P		0.01	0.00	0.00		0.01
'2113-0601-1166-0000	#1166 Fam Media Superior 2019		0.01	0.00	0.00		0.01
'2113-0602-0000-0000	Rafael Arcos Mendoza		-0.12	0.00	0.00		-0.12

Cuenta Pública 2020

Notas a los Estados Financieros

Al 30 de Junio de 2020

(Pesos)

Ente Público: INSTITUTO PARA EL DESARROLLO Y CERTIFICACION DE LA INFRAESTRUCTURA FISICA EDUCATIVA Y ELECTRICA DE YUCATAN

'2113-0602-3894-0000	#3894 Fam Basica 2019		-0.12	0.00	0.00		-0.12
'2113-0603-0000-0000	S&K Construcciones SA de CV		-0.01	0.00	0.00		-0.01
'2113-0603-1377-0000	#1377 Fam Superior 2019		-0.01	0.00	0.00		-0.01
'2113-0604-0000-0000	Corporativo Peninsular Camino Real S.A de C.V		0.01	0.00	0.00		0.01
'2113-0604-1166-0000	#1166 Fam Media Superior 2019		0.01	0.00	0.00		0.01
'2113-0605-0000-0000	Tellus Proyectos del Sureste S.A de C.V		-0.01	0.00	0.00		-0.01
'2113-0605-1377-0000	#1377 Fam Superior 2019		-0.01	0.00	0.00		-0.01
'2113-0609-0000-0000	Carlos Manuel Ambrosio Sanchez		0.01	0.00	0.00		0.01
'2113-0609-3894-0000	#3894 Fam Basica 2019		0.01	0.00	0.00		0.01
'2113-0611-0000-0000	Hidrosistemas de la Peninsula S.A de C.V.		-0.01	0.00	0.00		-0.01
'2113-0611-3894-0000	#3894 Fam Basica 2019		-0.01	0.00	0.00		-0.01
'2113-0613-0000-0000	Costos Residenciales del Poniente SA de CV		-0.02	0.00	0.00		-0.02
'2113-0613-3894-0000	#3894 Fam Basica 2019		-0.02	0.00	0.00		-0.02
'2113-0616-0000-0000	Miguel Angel Rodriguez Cardenas		-0.01	0.00	0.00		-0.01
'2113-0616-3894-0000	#3894 Fam Basica 2019		-0.01	0.00	0.00		-0.01
'2113-0617-0000-0000	SMR Constructora SA de CV		0.01	0.00	0.00		0.01
'2113-0617-3894-0000	#3894 Fam Basica 2019		0.01	0.00	0.00		0.01
'2113-0618-0000-0000	Teresita del Carmen Castillo Moo		-0.01	0.00	0.00		-0.01
'2113-0618-3894-0000	#3894 Fam Basica 2019		-0.01	0.00	0.00		-0.01
'2113-0621-0000-0000	Omar Escalante Ongay		-0.01	886,579.39	886,579.39		-0.01
'2113-0621-3894-0000	#3894 Fam Basica 2019		-0.01	0.00	0.00		-0.01
'2113-0625-0000-0000	Operaciones Comerciales Valle Pacheco SA de CV		0.01	0.00	0.00		0.01

Cuenta Pública 2020

Notas a los Estados Financieros

Al 30 de Junio de 2020

(Pesos)

Ente Público: INSTITUTO PARA EL DESARROLLO Y CERTIFICACION DE LA INFRAESTRUCTURA FISICA EDUCATIVA Y ELECTRICA DE YUCATAN

'2113-0625-1905-0000	#1905 PROGRAMA EXP. DE LA EDUC. INICIAL		0.01	0.00	0.00		0.01
'2113-0628-0000-0000	TANLAH Construcciones y Edificaciones S.A de C.V		-0.01	33,615.67	33,615.67		-0.01
'2113-0628-1516-0000	#1516 Remanentes Fam Basica 2019		-0.01	0.00	0.00		-0.01
'2113-0631-0000-0000	Luis Alberto Cano y Poot		0.01	0.00	0.00		0.01
'2113-0631-3894-0000	#3894 Fam Basica 2019		0.01	0.00	0.00		0.01
'2117-0000-0000-0000	Retenciones y Contribuciones por Pagar a CP		1,585,025.19	615,454.31	663,233.76		1,632,804.64
'2117-0001-0000-0000	I.S.P.T.		198,687.23	220,285.00	268,341.97		246,744.20
'2117-0001-1000-0000	I.S.P.T Sueldos Base		198,688.11	220,285.00	268,341.97		246,745.08
'2117-0001-2000-0000	ISPT Asimilables		-0.88	0.00	0.00		-0.88
'2117-0002-0000-0000	'10% ISR Retenido		849.41	849.00	0.00		0.41
'2117-0002-6078-0000	#6078 Participaciones Federales 2020		849.06	849.00	0.00		0.06
'2117-0002-8756-0000	#38756 Gto Corriente Bmex		0.35	0.00	0.00		0.35
'2117-0006-0000-0000	Cuotas Isstey		153,211.29	320,094.51	324,775.11		157,891.89
'2117-0006-0008-0000	'8% Cuotas Empleados		56,663.22	117,735.89	119,792.98		58,720.31
'2117-0006-0012-0000	'13.75% Cuota Patronal		96,548.07	202,358.62	204,982.13		99,171.58
'2117-0008-0000-0000	Fonacot		590.47	0.00	0.00		590.47
'2117-0008-0091-0000	Lina Valeria Trejo Quintal		529.92	0.00	0.00		529.92
'2117-0008-0288-0000	Oswaldo Javier Sosa Basulto		60.55	0.00	0.00		60.55
'2117-0009-0000-0000	Prestamos ISSTEY		34,030.50	67,996.12	69,027.98		35,062.36
'2117-0009-0601-0000	Dir. General		-327.62	0.00	0.00		-327.62
'2117-0009-0602-0000	Dir. Administración		22,529.83	35,840.87	36,526.98		23,215.94
'2117-0009-0603-0000	Dir. Construcción		3,670.19	18,888.45	19,234.28		4,016.02

Cuenta Pública 2020

Notas a los Estados Financieros

Al 30 de Junio de 2020

(Pesos)

Ente Público: INSTITUTO PARA EL DESARROLLO Y CERTIFICACION DE LA INFRAESTRUCTURA FISICA
EDUCATIVA Y ELECTRICA DE YUCATAN

'2117-0009-0604-0000	Dir. Proyectos	969.26	3,366.66	3,366.66		969.26
'2117-0009-0605-0000	Dir. Control y Normatividad	3,394.34	2,311.14	2,311.14		3,394.34
'2117-0009-0607-0000	Dir. Electrificación y Electricidad	3,794.50	7,589.00	7,588.92		3,794.42
'2117-0010-0000-0000	Retenciones por Atraso por Devolver	1,002,497.81	0.00	0.00		1,002,497.81
'2117-0010-0039-0000	Suministros y Mtos Integrales SA CV	20,380.48	0.00	0.00		20,380.48
'2117-0010-0039-2321	#2321 Fam Potenciado	20,380.48	0.00	0.00		20,380.48
'2117-0010-0060-0000	Constructora Luboro S.A.de C.V.	25,711.67	0.00	0.00		25,711.67
'2117-0010-0060-3894	#3894 Fam Basica 2019 Santander	13,895.00	0.00	0.00		13,895.00
'2117-0010-3894-0000	#3894 Fam Basica 2019	11,816.67	0.00	0.00		11,816.67
'2117-0010-0065-0000	Corporativo OCE del Ste SA de CV	8,512.53	0.00	0.00		8,512.53
'2117-0010-0065-2321	'2321 FAM POTENCIADO	8,512.53	0.00	0.00		8,512.53
'2117-0010-0093-0000	Gabriel Gerardo de J. Lara Herrera	954.77	0.00	0.00		954.77
'2117-0010-0093-1516	#1516 Remanente FAM BASICA 2019 Santander	954.77	0.00	0.00		954.77
'2117-0010-0094-0000	Maxiconstructora Hidraulica y Mantto Integral S	226,523.46	0.00	0.00		226,523.46
'2117-0010-0094-2321	#2321 Fam Potenciado Santander	129,104.53	0.00	0.00		129,104.53
'2117-0010-0094-6990	#6990 IDEFEY FAM Basica 2018	97,418.93	0.00	0.00		97,418.93
'2117-0010-0117-0000	Edificaciones del Mayab, S.A. de C.V.	14,140.33	0.00	0.00		14,140.33
'2117-0010-0117-2321	'2321 FAM POTENCIADO	14,140.33	0.00	0.00		14,140.33
'2117-0010-0131-0000	Constructora PCH S.A.de C.V.	887.91	0.00	0.00		887.91
'2117-0010-0131-1516	#1516 Remanente FAM BASICA 2019 Santander	887.91	0.00	0.00		887.91
'2117-0010-0147-0000	Grupo Waga S.A. de C.V.	3,178.92	0.00	0.00		3,178.92
'2117-0010-0147-3376	#3376 Fafef 2015 Santander	3,178.92	0.00	0.00		3,178.92

Cuenta Pública 2020

Notas a los Estados Financieros

Al 30 de Junio de 2020

(Pesos)

Ente Público: INSTITUTO PARA EL DESARROLLO Y CERTIFICACION DE LA INFRAESTRUCTURA FISICA
EDUCATIVA Y ELECTRICA DE YUCATAN

'2117-0010-0153-0000	José Asuncion Castro Encalada		25,722.55	0.00	0.00	25,722.55
'2117-0010-0153-2321	'2321 fam potenciado		25,722.55	0.00	0.00	25,722.55
'2117-0010-0160-0000	Promotora y Comercializadora de Bienes Raices		73,905.54	0.00	0.00	73,905.54
'2117-0010-0160-2321	#2321 IDEFEY Fam Potenciado 2015 Santander		6,573.68	0.00	0.00	6,573.68
'2117-0010-0160-6143	#6143 Fam Basica 2015 Santander		13,770.59	0.00	0.00	13,770.59
'2117-0010-0160-8410	#8410 Fafef 2014 Scotiabank		53,561.27	0.00	0.00	53,561.27
'2117-0010-0162-0000	Constructora Argon SA de CV		16,674.65	0.00	0.00	16,674.65
'2117-0010-0162-2321	#2321 Fam Potenciado		504.74	0.00	0.00	504.74
'2117-0010-0162-3894	#3894 Fam Basica 2019 Santander		16,169.91	0.00	0.00	16,169.91
'2117-0010-0177-0000	Construcciones y Negocios del Golfo SA de CV		2,258.55	0.00	0.00	2,258.55
'2117-0010-0177-2321	'2321 fam potenciado		2,258.55	0.00	0.00	2,258.55
'2117-0010-0182-0000	Construcciones Milenium del Sureste SA de CV		557.48	0.00	0.00	557.48
'2117-0010-0182-6143	#6143 Fam Basica 2015 Santander		557.48	0.00	0.00	557.48
'2117-0010-0188-0000	José Jesús Lizama Lizama		224.45	0.00	0.00	224.45
'2117-0010-0188-6143	#6143 Fam Basica 2015 Santander		224.45	0.00	0.00	224.45
'2117-0010-0214-0000	Siurus Constructora S de RL de CV		8,554.60	0.00	0.00	8,554.60
'2117-0010-0214-2321	#2321 Fam Potenciado		8,554.60	0.00	0.00	8,554.60
'2117-0010-0229-0000	Grupo edeca SA de CV		20,912.40	0.00	0.00	20,912.40
'2117-0010-0229-3894	#3894 Fam Basica 2019 Santander		20,912.40	0.00	0.00	20,912.40
'2117-0010-0233-0000	Distribuidora Tanlah SA de CV		651.69	0.00	0.00	651.69
'2117-0010-0233-6990	#6990 IDEFEY FAM Basica 2018		651.69	0.00	0.00	651.69
'2117-0010-0241-0000	Construccion y Supervisión VAVEL SA de CV		751.16	0.00	0.00	751.16

Cuenta Pública 2020

Notas a los Estados Financieros

Al 30 de Junio de 2020

(Pesos)

Ente Público: INSTITUTO PARA EL DESARROLLO Y CERTIFICACION DE LA INFRAESTRUCTURA FISICA EDUCATIVA Y ELECTRICA DE YUCATAN

'2117-0010-0241-2321	#2321 Fam Potenciado	751.16	0.00	0.00	751.16
'2117-0010-0272-0000	Consortio Peninsular SA de CV	14,474.98	0.00	0.00	14,474.98
'2117-0010-0272-2321	'2321 ESCUELAS AL CIEN	901.48	0.00	0.00	901.48
'2117-0010-0272-3376	#3376 FAFEF 2015	727.85	0.00	0.00	727.85
'2117-0010-0272-4032	#4032 IDEFEY FAM Media Superior 2018 Santander	12,845.65	0.00	0.00	12,845.65
'2117-0010-0279-0000	DISEÑO E INGENIERIA PENINSULAR	1,220.17	0.00	0.00	1,220.17
'2117-0010-0279-2321	'2321 Fam Potenciado	1,220.17	0.00	0.00	1,220.17
'2117-0010-0281-0000	Constructora impresa SA de CV	403.29	0.00	0.00	403.29
'2117-0010-0281-6143	#6143 Fam Basica 2015 Santander	403.29	0.00	0.00	403.29
'2117-0010-0287-0000	Francisco José Herrera Contreras	108.58	0.00	0.00	108.58
'2117-0010-0287-0239	#0239 Fam Media Superior 2014 Scotiabank	54.29	0.00	0.00	54.29
'2117-0010-0287-8625	#8625 Fondo Concursable EMS 2014	54.29	0.00	0.00	54.29
'2117-0010-0291-0000	Monty Construcciones SA de CV	9,672.33	0.00	0.00	9,672.33
'2117-0010-0291-2321	#2321 Fam Potenciado	9,672.33	0.00	0.00	9,672.33
'2117-0010-0303-0000	JESUS ALFREDO CERVANTES GUARDIAN	608.75	0.00	0.00	608.75
'2117-0010-0303-2321	'2321 FAM POTENCIADO	608.75	0.00	0.00	608.75
'2117-0010-0304-0000	ECA Infraestructura,S.A. de C.V.	7,418.41	0.00	0.00	7,418.41
'2117-0010-0304-6990	#6990 Fam Basica 2018	7,418.41	0.00	0.00	7,418.41
'2117-0010-0312-0000	Alejandro Quintero González	1,734.28	0.00	0.00	1,734.28
'2117-0010-0312-9687	#9687 BBVA Mejores Espacios Educ 2007	1,734.28	0.00	0.00	1,734.28
'2117-0010-0313-0000	Premezclados secis gnco SA de CV	7,937.59	0.00	0.00	7,937.59
'2117-0010-0313-6143	#6143 Fam Basica 2015 Santander	7,937.59	0.00	0.00	7,937.59

Cuenta Pública 2020

Notas a los Estados Financieros

Al 30 de Junio de 2020

(Pesos)

Ente Público: INSTITUTO PARA EL DESARROLLO Y CERTIFICACION DE LA INFRAESTRUCTURA FISICA EDUCATIVA Y ELECTRICA DE YUCATAN

'2117-0010-0318-0000	Megalita sa de cv	2,955.51	0.00	0.00	2,955.51
'2117-0010-0318-0673	#6550240673 Cendi Merida 2008 Santander	2,955.51	0.00	0.00	2,955.51
'2117-0010-0321-0000	Constructora CUBYC Peninsular SA de CV	1,751.46	0.00	0.00	1,751.46
'2117-0010-0321-2321	'2321 fam potenciado	1,751.46	0.00	0.00	1,751.46
'2117-0010-0322-0000	Luis Alberto Canto Chay	1,778.88	0.00	0.00	1,778.88
'2117-0010-0322-2321	#2321 Fam Potenciado	1,778.88	0.00	0.00	1,778.88
'2117-0010-0324-0000	Construredi SA de CV	309.91	0.00	0.00	309.91
'2117-0010-0324-2321	#2321 Fam Potenciado Santander	309.91	0.00	0.00	309.91
'2117-0010-0335-0000	Inomobiliaria proyectos y edificaciones SA de CV	6,184.12	0.00	0.00	6,184.12
'2117-0010-0335-3894	#3894 Fam Basica 2019 Santander	6,184.12	0.00	0.00	6,184.12
'2117-0010-0336-0000	Constructora Yucaquin SA de CV	8,295.47	0.00	0.00	8,295.47
'2117-0010-0336-6990	#6990 IDEFEY FAM Basica 2018	8,295.47	0.00	0.00	8,295.47
'2117-0010-0351-0000	Margom Construcciones SA de CV	8,111.24	0.00	0.00	8,111.24
'2117-0010-0351-2321	#2321 Fam Potenciado	8,111.24	0.00	0.00	8,111.24
'2117-0010-0360-0000	Zahama Construcciones SA DE CV	428.24	0.00	0.00	428.24
'2117-0010-0360-6990	#6990 IDEFEY FAM Basica 2018	428.24	0.00	0.00	428.24
'2117-0010-0362-0000	Desarrollo Prof. en Const. Yucatan SA de CV	805.01	0.00	0.00	805.01
'2117-0010-0362-6143	#6143 Fam Basica 2015 Santander	805.01	0.00	0.00	805.01
'2117-0010-0364-0000	GEA Construcciones Exactas SA de CV	5,194.64	0.00	0.00	5,194.64
'2117-0010-0364-6143	#6143 Fam Basica 2015 Santander	5,194.64	0.00	0.00	5,194.64
'2117-0010-0366-0000	Casas Conde SA de CV	28,927.96	0.00	0.00	28,927.96
'2117-0010-0366-2321	#2321 Fam Potenciado	24,813.07	0.00	0.00	24,813.07

Cuenta Pública 2020

Notas a los Estados Financieros

Al 30 de Junio de 2020

(Pesos)

Ente Público: INSTITUTO PARA EL DESARROLLO Y CERTIFICACION DE LA INFRAESTRUCTURA FISICA EDUCATIVA Y ELECTRICA DE YUCATAN

'2117-0010-0366-6990	#6990 IDEFEY FAM Basica 2018	4,114.89	0.00	0.00	4,114.89
'2117-0010-0383-0000	Constructora Lusen SA de CV	56,327.90	0.00	0.00	56,327.90
'2117-0010-0383-6191	#6191 IDEFEY Fam Superior 2015 Santander	56,327.90	0.00	0.00	56,327.90
'2117-0010-0391-0000	Constructora Regional Cooperativa SA de CV	1,364.16	0.00	0.00	1,364.16
'2117-0010-0391-3894	#3894 Fam Basica 2019 Santander	1,364.16	0.00	0.00	1,364.16
'2117-0010-0400-0000	OBI Ingenieria y Proyectos SA de CV	1,212.42	0.00	0.00	1,212.42
'2117-0010-0400-3894	#3894 Fam Basica 2019 Santander	1,212.42	0.00	0.00	1,212.42
'2117-0010-0405-0000	DISEÑO E INGENIERIA PENINSULAR	1,088.57	0.00	0.00	1,088.57
'2117-0010-0405-2321	#2321 FAM POTENCIADO	1,088.57	0.00	0.00	1,088.57
'2117-0010-0406-0000	CONSTRUCCIONES Y MAQUINARIA DHARMA SA DE CV	6,444.99	0.00	0.00	6,444.99
'2117-0010-0406-2321	'2321 FAM POTENCIADO	6,444.99	0.00	0.00	6,444.99
'2117-0010-0412-0000	Supervisión y Control de Obras SA de CV	63.39	0.00	0.00	63.39
'2117-0010-0412-9510	#9510 Fondo Concursable EMS 2015 Scotiabank	63.39	0.00	0.00	63.39
'2117-0010-0415-0000	Grupo Constructor Tomeva SA de CV	1,463.51	0.00	0.00	1,463.51
'2117-0010-0415-2321	#2321 IDEFEY Fam Potenciado 2015 Santander	1,463.51	0.00	0.00	1,463.51
'2117-0010-0416-0000	Carpis SA de CV	16,420.82	0.00	0.00	16,420.82
'2117-0010-0416-2321	'2321 FAM POTENCIADO	16,420.82	0.00	0.00	16,420.82
'2117-0010-0426-0000	Consortio Constructivo Peninsula SA de CV	782.37	0.00	0.00	782.37
'2117-0010-0426-3376	#3376 Fafef 2015 Santander	782.37	0.00	0.00	782.37
'2117-0010-0431-0000	Hassten Construccion SA de CV	100,499.39	0.00	0.00	100,499.39
'2117-0010-0431-2321	#2321 Fam Potenciado	100,499.39	0.00	0.00	100,499.39
'2117-0010-0433-0000	Josue Arturo Moo Gonzalez	3,771.03	0.00	0.00	3,771.03

Cuenta Pública 2020

Notas a los Estados Financieros

Al 30 de Junio de 2020

(Pesos)

Ente Público: INSTITUTO PARA EL DESARROLLO Y CERTIFICACION DE LA INFRAESTRUCTURA FISICA EDUCATIVA Y ELECTRICA DE YUCATAN

'2117-0010-0433-2321	#2321 Idefey Fam Potenciado	3,771.03	0.00	0.00	3,771.03
'2117-0010-0436-0000	Infraestructura Peninsular SA de CV	6,254.23	0.00	0.00	6,254.23
'2117-0010-0436-2321	'2321 ESCUELAS AL CIEN	6,254.23	0.00	0.00	6,254.23
'2117-0010-0442-0000	Comercializadora Fed S de RL de CV	8,247.05	0.00	0.00	8,247.05
'2117-0010-0442-2321	#2321 Fam Potenciado	8,247.05	0.00	0.00	8,247.05
'2117-0010-0444-0000	Ele Carfelo SA de CV	1,432.86	0.00	0.00	1,432.86
'2117-0010-0444-2321	#2321 Fam Potenciado	1,432.86	0.00	0.00	1,432.86
'2117-0010-0445-0005	Servicios Tecnologicos y de Infra. S.A de S.V.	12,675.37	0.00	0.00	12,675.37
'2117-0010-0445-6990	#6990 IDEFEY FAM Basica 2018	12,675.37	0.00	0.00	12,675.37
'2117-0010-0449-0000	Grupo SM, S de R.L. de C.V.	2,943.08	0.00	0.00	2,943.08
'2117-0010-0449-2321	#2321 Fam Potenciado Santander	2,943.08	0.00	0.00	2,943.08
'2117-0010-0500-0000	Raul Fernando Navarrete Guevara	816.65	0.00	0.00	816.65
'2117-0010-0500-6990	#6990 IDEFEY FAM Basica 2018	816.65	0.00	0.00	816.65
'2117-0010-0512-0000	MOGUER CONSTRUCCIONES EXACTAS	1,262.10	0.00	0.00	1,262.10
'2117-0010-0512-6990	#6990 IDEFEY FAM Basica 2018	1,262.10	0.00	0.00	1,262.10
'2117-0010-0528-0000	Alfredo Ruiz Victora	7,203.56	0.00	0.00	7,203.56
'2117-0010-0528-2321	#2321 Fam Potenciado Santander	7,203.56	0.00	0.00	7,203.56
'2117-0010-0529-0000	DDR SA DE CV	1,277.42	0.00	0.00	1,277.42
'2117-0010-0529-2321	#2321 Fam Potenciado	1,277.42	0.00	0.00	1,277.42
'2117-0010-0530-0000	JG Maquinaria y Construcciones S de RL de CV	6,048.16	0.00	0.00	6,048.16
'2117-0010-0530-9981	#9981 FAM Basica 2017 Santander	6,048.16	0.00	0.00	6,048.16
'2117-0010-0541-0000	JOVISION CONSULTORES SC	3,111.43	0.00	0.00	3,111.43

Cuenta Pública 2020

Notas a los Estados Financieros

Al 30 de Junio de 2020

(Pesos)

Ente Público: INSTITUTO PARA EL DESARROLLO Y CERTIFICACION DE LA INFRAESTRUCTURA FISICA
EDUCATIVA Y ELECTRICA DE YUCATAN

'2117-0010-0541-6990	#6990 IDEFEY FAM Basica 2018		3,111.43	0.00	0.00		3,111.43
'2117-0010-0542-0000	Ideas Arquitectos S.A. de C.V.		1,293.76	0.00	0.00		1,293.76
'2117-0010-0542-2321	#2321 Fam Potenciado Santander		1,293.76	0.00	0.00		1,293.76
'2117-0010-0543-0000	Construcciones Bienes Raices Tello Salazar SA CV		37,539.37	0.00	0.00		37,539.37
'2117-0010-0543-2321	#2321 Fam Potenciado		37,539.37	0.00	0.00		37,539.37
'2117-0010-0546-0000	Constructora Uribe Capetillo SA de CV		892.93	0.00	0.00		892.93
'2117-0010-0546-2321	#2321 Fam Potenciado		892.93	0.00	0.00		892.93
'2117-0010-0549-0000	Oscar Manuel Sarabia Maldonado		4,361.04	0.00	0.00		4,361.04
'2117-0010-0549-2321	#2321 Fam Potenciado		4,361.04	0.00	0.00		4,361.04
'2117-0010-0566-0000	Proyectos de Ingenieria Constr Superv y Auditoria		21,744.09	0.00	0.00		21,744.09
'2117-0010-0566-3894	#3894 Fam Basica 2019 Santander		21,744.09	0.00	0.00		21,744.09
'2117-0010-0570-0000	Carlos Manuel Uicab Crespo		3,832.65	0.00	0.00		3,832.65
'2117-0010-0570-2321	#2321 Fam Potenciado Santander		3,832.65	0.00	0.00		3,832.65
'2117-0010-0571-0000	Saycosur, S.A. de C.V.		3,586.45	0.00	0.00		3,586.45
'2117-0010-0571-2321	#2321 Fam Potenciado Santander		3,586.45	0.00	0.00		3,586.45
'2117-0010-0588-0000	Urbanika HR SA de CV		29,720.94	0.00	0.00		29,720.94
'2117-0010-0588-3894	#3894 Fam Basica 2019 Santander		29,720.94	0.00	0.00		29,720.94
'2117-0010-0592-0000	Sigro Proyectos y Construccion S de RL de CV		77,139.34	0.00	0.00		77,139.34
'2117-0010-0592-1174	#1174 PACTEN 2019		359.99	0.00	0.00		359.99
'2117-0010-0592-1377	#1377 Fam Superior 2019 Banamex		76,779.35	0.00	0.00		76,779.35
'2117-0010-0597-0000	Citra S.A de C.V		5,421.24	0.00	0.00		5,421.24
'2117-0010-0597-1516	#1516 Remanente FAM BASICA 2019 Santander		5,421.24	0.00	0.00		5,421.24

Cuenta Pública 2020

Notas a los Estados Financieros

Al 30 de Junio de 2020

(Pesos)

Ente Público: INSTITUTO PARA EL DESARROLLO Y CERTIFICACION DE LA INFRAESTRUCTURA FISICA
EDUCATIVA Y ELECTRICA DE YUCATAN

'2117-0010-0599-0000	Zuleimi Maribel Sosa Gongora		3,044.44	0.00	0.00		3,044.44
'2117-0010-0599-3894	#3894 Fam Basica 2019 Santander		3,044.44	0.00	0.00		3,044.44
'2117-0010-0615-0000	RC Construccion y Diseño SA de CV		18.86	0.00	0.00		18.86
'2117-0010-0615-1516	#1516 Remanente FAM BASICA 2019 Santander		18.86	0.00	0.00		18.86
'2117-0010-0622-0000	Sucovisa SA de CV		8,420.16	0.00	0.00		8,420.16
'2117-0010-0622-3894	#3894 Fam Basica 2019 Santander		8,420.16	0.00	0.00		8,420.16
'2117-0010-0627-0000	M1117 SA DE CV		5,948.12	0.00	0.00		5,948.12
'2117-0010-0627-3894	#3894 Fam Basica 2019 Santander		5,948.12	0.00	0.00		5,948.12
'2117-0011-0000-0000	*Retenciones 2 al millar CMIC		27,865.14	1,779.91	311.05		26,396.28
'2117-0011-2007-0000	Cuentas de Programa del 2007		5,453.99	0.00	0.00		5,453.99
'2117-0011-2076-0000	#2076 Fafet 2007 Inverlat		315.25	0.00	0.00		315.25
'2117-0011-7635-0000	#7635 Fam Basica 2007 Inverlat		3,700.16	0.00	0.00		3,700.16
'2117-0011-7643-0000	#7643 Educacion Media Superior 2007 Inverlat		1,438.58	0.00	0.00		1,438.58
'2117-0011-2008-0000	Cuentas del Programa del 2008		5,744.60	0.00	0.00		5,744.60
'2117-0011-0383-0000	#0383 Fafet 2008 BBVA Bancomer		7.94	0.00	0.00		7.94
'2117-0011-0608-0000	#0608 Fam Uady 2008 Santander		117.60	0.00	0.00		117.60
'2117-0011-7678-0000	#17001627678 Fam Superior 2008 Inverlat		5,264.79	0.00	0.00		5,264.79
'2117-0011-7694-0000	#7694 Fafet 2008 Inverlat		54.64	0.00	0.00		54.64
'2117-0011-8128-0000	#8128 Programa Fortalecer 2008 HSBC		299.63	0.00	0.00		299.63
'2117-0011-2009-0000	Cuentas del Programa del 2009		3,206.15	0.00	0.00		3,206.15
'2117-0011-0145-0000	#0145 Fafef 2009 BBVA		3,008.74	0.00	0.00		3,008.74
'2117-0011-2940-0000	#2940 FAM Básica 2009 Santander		197.41	0.00	0.00		197.41

Cuenta Pública 2020

Notas a los Estados Financieros

Al 30 de Junio de 2020

(Pesos)

Ente Público: INSTITUTO PARA EL DESARROLLO Y CERTIFICACION DE LA INFRAESTRUCTURA FISICA EDUCATIVA Y ELECTRICA DE YUCATAN

'2117-0011-2010-0000	Cuentas del Programa del 2010	8,706.89	0.00	0.00	8,706.89
'2117-0011-2074-0000	#2074 ITS Valladolid 2010 Banamex	36.41	0.00	0.00	36.41
'2117-0011-4123-0000	#4123 Idefey FAFEF 2010 Bmx	6,569.28	0.00	0.00	6,569.28
'2117-0011-7884-0000	#7884 Sep UTM 2010 Santander	571.32	0.00	0.00	571.32
'2117-0011-9312-0000	#9312 Uno Fam Superior 2010 BBVA	1,529.88	0.00	0.00	1,529.88
'2117-0011-2011-0000	Cuentas de programas 2011	331.46	0.00	0.00	331.46
'2117-0011-2497-0000	#2497 Fafef 2011 Banamex	307.59	0.00	0.00	307.59
'2117-0011-4082-0000	#4082 Educ Media Sup 2011 Inverlat	23.87	0.00	0.00	23.87
'2117-0011-2013-0000	Cuentas de Programas 2013	960.78	0.00	0.00	960.78
'2117-0011-6259-0000	#6259 EMS 2013 Scotiaback	960.78	0.00	0.00	960.78
'2117-0011-2015-0000	Cuentas de Programas 2015	118.56	0.00	0.00	118.56
'2117-0011-1547-0000	#1547 Proexoe 2015 ITS Valladolid Scotiabank	-0.01	0.00	0.00	-0.01
'2117-0011-9472-0000	#9472 65 Subsidios Para Contingencias Economicas	0.30	0.00	0.00	0.30
'2117-0011-9510-0000	#9510 Fondo Concursable EMS 2015 Scotiabank	118.27	0.00	0.00	118.27
'2117-0011-2016-0000	Cuentas de Programas 2016	333.96	0.00	0.00	333.96
'2117-0011-0119-0000	#0119 Rec Estatales 2016 Valladolid Scotiabank	0.01	0.00	0.00	0.01
'2117-0011-6115-0000	#6115 IDEFEY FAFEF 2016	333.95	0.00	0.00	333.95
'2117-0011-2018-0000	Cuentas de Programas 2018	-568.21	0.00	0.00	-568.21
'2117-0011-4381-0000	#4381 Rem Fam Basica 2018 Mant Emergente	-344.23	0.00	0.00	-344.23
'2117-0011-6990-0000	#6990 IDEFEY FAM Basica 2018	-223.98	0.00	0.00	-223.98
'2117-0011-2019-0000	Cuentas de Programas 2019	3,576.96	0.00	-1,468.86	2,108.10
'2117-0011-1377-0000	#1377 Fam Superior 2019 Banamex	100.00	0.00	0.00	100.00

Cuenta Pública 2020

Notas a los Estados Financieros

Al 30 de Junio de 2020

(Pesos)

Ente Público: INSTITUTO PARA EL DESARROLLO Y CERTIFICACION DE LA INFRAESTRUCTURA FISICA
EDUCATIVA Y ELECTRICA DE YUCATAN

'2117-0011-1516-0000	#1516 Remanente FAM BASICA 2019 Santander	2,311.26	0.00	-1,468.86	842.40
'2117-0011-3894-0000	#3894 Fam Basica 2019 Santander	1,165.70	0.00	0.00	1,165.70
'2117-0012-0000-0000	*Retenciones 5 al millar SECODAM	167,293.34	4,449.77	777.65	163,621.22
'2117-0012-1000-0000	Ret 5% Estatales	5,387.22	4,449.77	4,449.77	5,387.22
'2117-0012-2033-0000	#2033 ITM 2005 Inverlat	119.74	0.00	0.00	119.74
'2117-0012-3894-0000	#3894 Fam Basica 2019 Santander	332.85	0.00	0.00	332.85
'2117-0012-6259-0000	#6259 EMS 2013 Scotiaback	63.37	0.00	0.00	63.37
'2117-0012-8128-0000	#8128 Idefey Prog.Fortalecer 2008 HSBC	4,440.95	0.00	0.00	4,440.95
'2117-0012-9065-0000	#9065 Remanentes FAM 2017 Santander	430.31	0.00	0.00	430.31
'2117-0012-2000-0000	Ret 5% Federales	161,906.12	0.00	-3,672.12	158,234.00
'2117-0012-0145-0000	#0145 Fafef 2009 BBVA	6,831.17	0.00	0.00	6,831.17
'2117-0012-0383-0000	#0383 Fafet 2008 BBVA Bancomer	19.86	0.00	0.00	19.86
'2117-0012-0971-0000	#0971 Fam Superior 2011 BBVA	8,126.24	0.00	0.00	8,126.24
'2117-0012-1516-0000	#1516 Remanente FAM BASICA 2019 Santander	11,344.55	0.00	-3,672.12	7,672.43
'2117-0012-2074-0000	#2074 ITS Valladolid 2010 Banamex	91.05	0.00	0.00	91.05
'2117-0012-2076-0000	#2076 Fafet 2007 Inverlat	788.16	0.00	0.00	788.16
'2117-0012-2321-0000	#2321 IDEFEY Fam Potenciado 2015 Santander	-10,808.30	0.00	0.00	-10,808.30
'2117-0012-4008-0000	#4008 PAOE-SEP 2012 Banorte	701.66	0.00	0.00	701.66
'2117-0012-4082-0000	#4082 Educ Media Sup 2011 Inverlat	59.68	0.00	0.00	59.68
'2117-0012-4732-0000	#4732 ITA de Conkal 2009	34,403.04	0.00	0.00	34,403.04
'2117-0012-6990-0000	#6990 IDEFEY FAM Basica 2018	10,794.37	0.00	0.00	10,794.37
'2117-0012-7635-0000	#7635 Fam Basica 2007 Inverlat	42.99	0.00	0.00	42.99

Cuenta Pública 2020

Notas a los Estados Financieros

Al 30 de Junio de 2020

(Pesos)

Ente Público: INSTITUTO PARA EL DESARROLLO Y CERTIFICACION DE LA INFRAESTRUCTURA FISICA EDUCATIVA Y ELECTRICA DE YUCATAN

'2117-0012-7643-0000	#7643 Educación Media Superior 2007 Inverla	3,596.43	0.00	0.00	3,596.43
'2117-0012-7678-0000	#7678 Fam Sup 2008 Inverlat	9,069.95	0.00	0.00	9,069.95
'2117-0012-7694-0000	#7694 Fafef 2008 Inverlat	136.60	0.00	0.00	136.60
'2117-0012-7884-0000	#7884 Sep UTM 2010 Santander	1,428.29	0.00	0.00	1,428.29
'2117-0012-8151-0000	#8151 Idefey Fam Basica 2008 HSBC	1,584.82	0.00	0.00	1,584.82
'2117-0012-8259-0000	#8259 FAM Basica 2010 Inverlat	668.14	0.00	0.00	668.14
'2117-0012-8705-0000	#8705 Fam Superior 2006 Bmex	136.02	0.00	0.00	136.02
'2117-0012-9312-0000	#9312 Uno Fam Superior 2010 BBVA	3,824.67	0.00	0.00	3,824.67
'2117-0012-9440-0000	#9440 Fam Basica 2016 Santander	1,060.90	0.00	0.00	1,060.90
'2117-0012-9711-0000	#9711 Fortal de la Gestión Escolar 2010 Inverlat	77,650.45	0.00	0.00	77,650.45
'2117-0012-9981-0000	#9981 FAM Basica 2017 Santander	355.38	0.00	0.00	355.38
'2119-0000-0000-0000	Otras Ctas por Pagar a Corto Plazo	645,918.63	30,133.83	30,133.83	645,918.63
'2119-0015-0000-0000	Impulsora MTP S.A.P.I de C.V SOFOM	2,666.00	7,796.00	7,796.00	2,666.00
'2119-0045-0000-0000	CMIC #2321 IDEFEY Fam Potenciado 2015	643,504.78	0.00	0.00	643,504.78
'2119-0050-0000-0000	Guillermo Julian Braga Canto	-252.52	5,506.97	5,506.97	-252.52
'2119-0052-0000-0000	Francisco Javier Poot Peet	0.37	9,664.86	9,664.86	0.37

II) NOTAS AL ESTADO DE ACTIVIDADES

Ingresos de Gestión

1. y 2. Los Ingresos por presupuesto obtenidos al 30 de Junio de 2020 ascienden a la cantidad de \$110,416.79, integrados de la siguiente manera:

Cuenta	Nombre	Saldos Iniciales			Saldos Actuales		
		Deudor	Acreedor	Cargos	Abonos	Deudor	Acreedor
'4100-0000-0000-0000	INGRESOS DE GESTION		85,675.27	0.00	24,741.52		110,416.79
'4150-0000-0000-0000	Productos de Tipo Corriente		85,675.27	0.00	24,741.52		110,416.79

Cuenta Pública 2020

Notas a los Estados Financieros

Al 30 de Junio de 2020

(Pesos)

Ente Público: INSTITUTO PARA EL DESARROLLO Y CERTIFICACION DE LA INFRAESTRUCTURA FISICA EDUCATIVA Y ELECTRICA DE YUCATAN

'4151-0000-0000-0000	Productos		85,675.27	0.00	24,741.52		110,416.79
'4151-1000-0000-0000	Ingresos por intereses		85,675.27	0.00	24,741.52		110,416.79
'4151-1000-0323-0000	#0323 Participaciones Federales 2019		176.06	0.00	0.00		176.06
'4151-1000-0870-0000	#08705 IDEFEY Gtos de Sup Fam Potenciado 2015		9.47	0.00	2.00		11.47
'4151-1000-1174-0000	#1174 Pacten 2019		3,925.87	0.00	610.63		4,536.50
'4151-1000-1516-0000	#1516 Remanentes Fam Basica 2019		8,480.53	0.00	0.00		8,480.53
'4151-1000-1815-0000	#1815 Gtos Sup x Mtto Emergente		4.50	0.00	0.00		4.50
'4151-1000-1882-0000	#1882 Recursos de Años Anteriores		8,316.66	0.00	1,293.57		9,610.23
'4151-1000-1905-0000	#1905 Expansion de la Educ Inicial		7,153.66	0.00	37.87		7,191.53
'4151-1000-2025-0000	#2025 Gasto Corriente 2009 Inverlat		4.24	0.00	0.84		5.08
'4151-1000-3201-0000	#3201 Instalación de Juegos Infantiles		74.99	0.00	0.00		74.99
'4151-1000-3498-0000	#3498 Recursos Propios 2020		11.02	0.00	5.96		16.98
'4151-1000-3753-0000	#3753 Fafef 2020 Electrificación		192.98	0.00	0.00		192.98
'4151-1000-3894-0000	#3894 Fam Basica 2019		982.64	0.00	0.00		982.64
'4151-1000-4661-0000	#4661 Fise 2019		8.12	0.00	0.00		8.12
'4151-1000-5703-0000	#5703 Gasto Corriente 2009 Santander		20.35	0.00	10.46		30.81
'4151-1000-6051-0000	#6051 Mtto Emer Expansion Educ Inic 2019 Bmx		4,069.86	0.00	8.76		4,078.62
'4151-1000-6078-0000	#6078 Participaciones Federales 2020		23,934.42	0.00	4,767.63		28,702.05
'4151-1000-6196-0000	#6196 Remanente Fam Superior 2019		6.59	0.00	0.00		6.59
'4151-1000-6205-0000	#6205 Incay PSV Mérida-Tetiz		0.00	0.00	625.00		625.00
'4151-1000-7074-0000	#7074 Participaciones 2019 Mtto Emerg Bmx		491.04	0.00	0.00		491.04
'4151-1000-8756-0000	#8756 Gto Corriente Bmx		3,195.93	0.00	477.01		3,672.94
'4151-1000-9136-0000	#9136 Fam Basica 2020		24,616.34	0.00	16,901.79		41,518.13

Otros Ingresos y Beneficios:

3. El rubro de Otros Ingresos obtenidos se informan los montos totales al 30 de Junio de 2020 es la cantidad de \$ 1,982,758.07

Cuenta	Nombre	Saldos Iniciales				Saldos Actuales	
		Deudor	Acreedor	Cargos	Abonos	Deudor	Acreedor
'4300-0000-0000-0000	OTROS INGRESOS		1,563,638.03	0.00	419,120.04		1,982,758.07

Cuenta Pública 2020

Notas a los Estados Financieros

Al 30 de Junio de 2020

(Pesos)

Ente Público: INSTITUTO PARA EL DESARROLLO Y CERTIFICACION DE LA INFRAESTRUCTURA FISICA EDUCATIVA Y ELECTRICA DE YUCATAN

'4340-0000-0000-0000	Otros Ingresos	1,563,638.03	0.00	419,120.04	1,982,758.07
----------------------	----------------	--------------	------	------------	--------------

Gastos y Otras Pérdidas:

1. En el período el presupuesto ejercido es por \$ 15,284,559.76, Se hace observancia conforme a lo establecido en las Reglas de Valuación del patrimonio respecto del traspaso de las obras transferibles, correspondientes a la ejecución de los recursos correspondientes al presente ejercicio fiscal.

Cuenta	Nombre	Saldo s Iniciales		Cargos	Abonos	Saldo s Actuales	
		Deudor	Acreedor			Deudor	Acreedor
'5000-0000-0000-0000	GASTOS Y OTRAS PERDIDAS	12,286,157.08		2,998,402.68	0.00	15,284,559.76	
'5100-0000-0000-0000	GASTOS DE FUNCIONAMIENTO	12,286,157.08		2,998,402.68	0.00	15,284,559.76	

II) NOTAS AL ESTADO DE VARIACIÓN EN LA HACIENDA PÚBLICA

- 1 y 2. Variaciones en la Hacienda pública entre las fechas de inicio y cierre del periodo.

Cuenta	Nombre	Saldo s Iniciales		Cargos	Abonos	Saldo s Actuales	
		Deudor	Acreedor			Deudor	Acreedor
'3000-0000-0000-0000	HACIENDA PUBLICA / PATRIMONIO		21,741,691.67	0.00	0.00		21,741,691.67
'3100-0000-0000-0000	Patrimonio Contribuido		12,006,941.49	0.00	0.00		12,006,941.49
'3110-0000-0000-0000	Aportaciones		703,323.93	0.00	0.00		703,323.93
'3220-0050-2000-0000	Ejercicios Anteriores		40,026,788.17	0.00	0.00		40,026,788.17
'3270-0057-0000-0000	Rectificacion Ejercicios Anteriores		36,769,356.60	0.00	0.00		36,769,356.60
'3272-0000-0000-0000	Cambios por Errores Contables		5,773,994.68	0.00	0.00		5,773,994.68

IV) NOTAS AL ESTADO DE FLUJOS DE EFECTIVO

Efectivo y equivalentes

1. El análisis de los saldos inicial y final que figuran en la última parte del Estado de Flujo de Efectivo en la cuenta de efectivo y equivalentes es como sigue:

	2019	2020
Efectivo en Bancos -Tesorería	105,773,361.95	54,263,963.78

Cuenta Pública 2020

Notas a los Estados Financieros

Al 30 de Junio de 2020

(Pesos)

Ente Público: INSTITUTO PARA EL DESARROLLO Y CERTIFICACION DE LA INFRAESTRUCTURA FISICA EDUCATIVA Y ELECTRICA DE YUCATAN

Efectivo en Bancos- Dependencias	0.00	0.00
Inversiones temporales (hasta 3 meses)	0.00	0.00
Fondos con afectación específica	0.00	0.00
Depósitos de fondos de terceros y otros	0.00	0.00
Total de Efectivo y Equivalentes	105,773,361.95	54,263,963.78

2. En el periodo presentado se adquirieron los siguientes Bienes Muebles : 2 MINISPLIT PRIME 18000 BTU
3. Conciliación de los Flujos de Efectivo Netos de las Actividades de Operación y la cuenta de Ahorro/Desahorro antes de Rubros Extraordinarios. A continuación se presenta la conciliación:

	2019	2020
Ahorro/Desahorro antes de rubros Extraordinarios	-16,552,336.60	62,575,921.80
Movimientos de partidas (o rubros) que no afectan al efectivo.	0	0
Depreciación		
Amortización		
Incrementos en las provisiones		
Incremento en inversiones producido por revaluación		
Ganancia/pérdida en venta de propiedad, planta y equipo		
Incremento en cuentas por cobrar		
Partidas extraordinarias		

V) CONCILIACIÓN ENTRE LOS INGRESOS PRESUPUESTARIOS Y CONTABLES, ASÍ COMO ENTRE LOS EGRESOS PRESUPUESTARIOS Y LOS GASTOS CONTABLES

- Conciliación entre los Ingresos Presupuestarios y Contables. Se presenta la conciliación entre los ingresos Presupuestarios y Contables del mes de Junio 2020.

Cuenta Pública 2020
 Instituto para el Desarrollo y Certificación de la Infraestructura Física Educativa y
 Eléctrica de Yucatán
 Conciliación entre los Ingresos Presupuestarios y Contables
 Correspondiente del 01 Enero al 30 Junio 2020
 (Cifras en pesos)

Cuenta Pública 2020

Notas a los Estados Financieros

Al 30 de Junio de 2020

(Pesos)

Ente Público: INSTITUTO PARA EL DESARROLLO Y CERTIFICACION DE LA INFRAESTRUCTURA FISICA EDUCATIVA Y ELECTRICA DE YUCATAN

1. Ingresos Presupuestarios		98,863,910.39
2. Más ingresos contables no presupuestarios		
	Incremento por variación de inventarios	
	Disminución del exceso de estimaciones por pérdida o deterioro u obsolescencia	
	Disminución del exceso de provisiones	
	Otros ingresos y beneficios varios	
Otros ingresos contables no presupuestarios		
3. Menos ingresos presupuestarios no contables		
	Productos de capital	
	Aprovechamientos capital	
	Ingresos derivados de financiamientos	
Otros Ingresos presupuestarios no contables		
4. Ingresos Contables (4 = 1 + 2 - 3)		98,863,910.39

• Conciliación entre los Egresos Presupuestarios y los Gastos Contables.
Se presenta la conciliación entre los Egresos Presupuestarios y los Gastos Contables del mes de Junio 2020.

Cuenta Pública 2020

Notas a los Estados Financieros

Al 30 de Junio de 2020

(Pesos)

Ente Público: INSTITUTO PARA EL DESARROLLO Y CERTIFICACION DE LA INFRAESTRUCTURA FISICA EDUCATIVA Y ELECTRICA DE YUCATAN

Correspondiente del 01 Enero al 30 Junio 2020		
1. Total de egresos (presupuestarios)		\$ 82,243,260.75

2. Menos egresos presupuestarios no contables		\$ 66,958,700.99
Mobiliario y equipo de administración	\$ -	
Mobiliario y equipo educacional y recreativo	\$ -	
Equipo e instrumental médico y de laboratorio	\$ -	
Vehículos y equipo de transporte	\$ -	
Equipo de defensa y seguridad	\$ -	
Maquinaria, otros equipos y herramientas	\$ -	
Activos biológicos	\$ -	
Bienes inmuebles	\$ -	
Activos intangibles	\$ -	
Obra pública en bienes propios	\$ -	
Acciones y participaciones de capital	\$ -	
Compra de títulos y valores	\$ -	
Inversiones en fideicomisos, mandatos y otros análogos	\$ -	
Provisiones para contingencias y otras erogaciones especiales	\$ -	
Amortización de la deuda pública	\$ -	
Adeudos de ejercicios fiscales anteriores (ADEFAS)	\$ -	
Otros Egresos Presupuestales No Contables	\$ 66,958,700.99	

3. Más gastos contables no presupuestales		\$ 21,003,428.83
Estimaciones, depreciaciones, deterioros, obsolescencia y amortizaciones	\$ 324,546.93	
Provisiones	\$ -	
Disminución de inventarios	\$ -	

Cuenta Pública 2020

Notas a los Estados Financieros

Al 30 de Junio de 2020

(Pesos)

Ente Público: INSTITUTO PARA EL DESARROLLO Y CERTIFICACION DE LA INFRAESTRUCTURA FISICA EDUCATIVA Y ELECTRICA DE YUCATAN

Aumento por insuficiencia de estimaciones por pérdida o deterioro u obsolescencia	\$ -
Aumento por insuficiencia de provisiones	\$ -
Otros Gastos	\$ 528.06
Otros Gastos Contables No Presupuestales	\$ 20,678,353.84

4. Total de Gasto Contable (4 = 1 - 2 + 3)

\$ 36,287,988.59

b) NOTAS DE MEMORIA (CUENTAS DE ORDEN)

Las cuentas de orden que se utilizan en la entidad, son para registrar movimientos de valores que no afectan o modifican el balance del ente, su incorporación en libros es necesaria con fines de recordatorio contable, de control y en general sobre los aspectos administrativos, o bien para consignar sus derechos o responsabilidades contingentes que puedan o no presentarse en el futuro. Las cuentas que se manejan en la entidad son las siguientes:

Cuentas de Orden Presupuestarias:

Se informa, de manera agrupada las cuentas de orden presupuestario:

Presupuestarias

Cuenta de ingresos

Cuent a	Nombre	Saldos Iniciales			Saldos Actuales		
		Deudor	Acreedor	Cargos	Abonos	Deudor	Acreedor
'8100- 0000- 0000-0000	Ley de Ingresos	0.00		62,613,283 .98	62,613,283 .98	0.00	
'8110- 0000- 0000-0000	Ley de Ingresos Estimada	49,114,285 .00		0.00	0.00	49,114,285 .00	
'8120- 0000- 0000-0000	Ley de Ingresos por Ejecutar		26,782,933 .33	28,576,092 .97	20,891,055 .04		19,097,895 .40
'8130- 0000-	Modificaciones a la	47,956,465		20,891,055	0.00	68,847,521	

Cuenta Pública 2020

Notas a los Estados Financieros

Al 30 de Junio de 2020

(Pesos)

Ente Público: INSTITUTO PARA EL DESARROLLO Y CERTIFICACION DE LA INFRAESTRUCTURA FISICA EDUCATIVA Y ELECTRICA DE YUCATAN

0000-0000	Ley de Ingresos Estimada	.98		.04		.02	
'8140-0000-0000-0000	Ley de Ingresos Devengada		198,778.50	13,146,135.97	28,576,092.97		15,628,735.50
'8150-0000-0000-0000	Ley de Ingresos Recaudada		70,089,039.15	0.00	13,146,135.97		83,235,175.12

Cuenta de egresos

Cuenta	Nombre	SalDOS Iniciales			SalDOS Actuales		
		Deudor	Acreedor	Cargos	Abonos	Deudor	Acreedor
'8200-0000-0000-0000	Presupuesto de Egresos	0.00		52,707,804.64	52,707,804.64	0.00	
'8210-0000-0000-0000	Presupuesto de Egresos Aprobado		49,114,285.00	0.00	0.00		49,114,285.00
'8220-0000-0000-0000	Presupuesto de Egresos por Ejercer	69,800,978.67		3,576,036.56	12,907,416.19	60,469,599.04	
'8230-0000-0000-0000	Modificaciones al Presupuesto de Egresos Aprobado		94,453,826.04	0.00	3,576,036.56		98,029,862.60
'8240-0000-0000-0000	Presupuesto de Egresos Comprometido	2,904,546.10		12,915,273.19	11,762,898.65	4,056,920.64	
'8250-0000-0000-0000	Presupuesto de Egresos Devengado	0.00		11,755,041.65	11,755,041.65	0.00	
'8260-0001-0000-0000	Corriente	151,513.98		3,011,302.66	2,987,742.66	175,073.98	
'8270-0000-0000-0000	Presupuesto de Egresos Pagado	69,433,115.22		12,706,411.59	0.00	82,139,526.81	

c) NOTAS DE GESTIÓN ADMINISTRATIVA

1. Introducción

Los Estados Financieros del Instituto para el Desarrollo y Certificación de la infraestructura Física Educativa Y Eléctrica de Yucatán, proveen de información financiera a los principales usuarios de la misma, como son: La Secretaría de Administración y Finanzas, el Congreso del Estado y los ciudadanos.

El objetivo del presente documento es la revelación del contexto y de los aspectos económicos-financieros más relevantes que influyeron en las decisiones del periodo y que fueron considerados en la elaboración de los estados financieros para mayor comprensión de los mismos y sus particulares.

Cuenta Pública 2020

Notas a los Estados Financieros

Al 30 de Junio de 2020

(Pesos)

Ente Público: INSTITUTO PARA EL DESARROLLO Y CERTIFICACION DE LA INFRAESTRUCTURA FISICA EDUCATIVA Y ELECTRICA DE YUCATAN

De esta manera se informa y explica la respuesta del gobierno a las condiciones relacionadas con la información financiera de cada periodo de gestión; además, de exponer aquellas políticas que podrían afectar la toma de decisiones en periodos posteriores.

2. Panorama Económico y Financiero

Las principales condiciones económico- financieras bajo las cuales La Junta estuvo operando y que influyeron en la toma de decisiones de la administración tanto a nivel local como federal has sido austeras en el sentido que la entidad ha podido ejercer recursos para construir, equipar, dar mantenimiento, preventivo o emergente, supervisar, certificar, rehabilitar, reforzar, reconstruir y habilitar inmuebles e instalaciones destinados al servicio de la educación, conforme a las propuestas que le dirijan la Secretaría de Educación, las instituciones educativas de todos los niveles, los municipios y los particulares; así como planear, programar, presupuestar, ejecutar, modernizar, conservar y dar mantenimiento a la infraestructura eléctrica y recreativa en el estado, conforme a los programas convenidos.

3. Autorización e Historia

A y b. El Instituto para el Desarrollo y Certificación de la Infraestructura Física Educativa de Yucatán es un Organismo Público Descentralizado del Gobierno del Estado, con personalidad jurídica y patrimonios propios tal como se indica en el Decreto de su creación número 142 de fecha 1 de diciembre de 2008, mismo que entra en vigor a partir del 1 de enero de 2009 , señalando en el artículo Transitorio Noveno que: " Los bienes muebles , los inmuebles, y los recursos humanos y financieros con que actualmente cuenta el Instituto para la Construcción, Equipamiento, Mantenimiento y Rehabilitación de Escuelas del Estado de Yucatán (ICEMAREY), pasaran a formar parte, para todos los efectos a que hubiere lugar, del patrimonio del Instituto para el Desarrollo y Certificación de la Infraestructura Física Educativa de Yucatán(IDEFEY)".

Que el 12 de junio de 2015 fue expedido el Decreto 283/2015 por el que se regula el Instituto para el Desarrollo y Certificación de la Infraestructura Física Educativa de Yucatán, como un organismo público descentralizado de la Administración Pública estatal, con personalidad jurídica y patrimonio propios, cuyo objeto fue la construcción, equipamiento, mantenimiento, supervisión, certificación, rehabilitación, refuerzo, reconstrucción y habilitación de inmuebles e instalaciones destinados al servicio de la educación, de acuerdo con las propuestas que le dirijan la Secretaría de Educación, las instituciones educativas de todos los niveles, los municipios y los particulares.

El 3 de julio de 2019 mediante el Decreto 86/2019 se modificó el Decreto 283/2015 por el que se regula el Instituto para el Desarrollo y Certificación de la Infraestructura Física Educativa de Yucatán, a fin de atribuirle nuevas facultades, específicamente en materia de desarrollo de infraestructura eléctrica, conforme a los convenios que para tal efecto que suscriban con las autoridades competentes, modificando además, consecuentemente, el nombre del órgano, de manera que pasó a denominarse Instituto para el Desarrollo y Certificación de la Infraestructura Física Educativa y Eléctrica de Yucatán.

4. Organización y Objeto Social

Cuenta Pública 2020

Notas a los Estados Financieros

Al 30 de Junio de 2020

(Pesos)

Ente Público: INSTITUTO PARA EL DESARROLLO Y CERTIFICACION DE LA INFRAESTRUCTURA FISICA EDUCATIVA Y ELECTRICA DE YUCATAN

El Instituto es un organismo público descentralizado de la Administración Pública estatal, con personalidad jurídica y patrimonio propios, que tiene por objeto construir, equipar, dar mantenimiento, preventivo o emergente, supervisar, certificar, rehabilitar, reforzar, reconstruir y habilitar inmuebles e instalaciones destinados al servicio de la educación, conforme a las propuestas que le dirijan la Secretaría de Educación, las instituciones educativas de todos los niveles, los municipios y los particulares; así como planear, programar, presupuestar, ejecutar, modernizar, conservar y dar mantenimiento a la infraestructura eléctrica y recreativa en el estado, conforme a los programas convenidos.

5. Bases de Preparación de los Estados Financieros

- a) Los Estados Financieros Contables se encuentran expresados en Moneda Nacional y se elaboran de acuerdo a las disposiciones de la Ley General de Contabilidad Gubernamental que entra en vigor a partir del 1 de enero de 2018 a sí como todos los documentos complementarios emitidos por EL CONAC, utilizando el programa CONTPAQ.
- b) Los Estados Financieros han sido preparados en cumplimiento y de conformidad con la Ley General de Contabilidad Gubernamental publicada en el Diario Oficial de la Federación del 31 de Diciembre de 2008 y los documentos publicados por el CONAC, los cuales tienen como propósito establecer la obligatoriedad de los criterios generales que rigen la armonización de la presupuestación de la contabilidad gubernamental y la emisión de información financiera de los entes públicos.

Lo anterior para efecto de suministrar información acerca de la situación financiera, los resultados de gestión los flujos de efectivo acontecidos y sobre el ejercicio de la Ley de Ingresos y del Presupuesto de Egresos.

- c) Postulados básicos de la contabilidad gubernamental aprobado por la CONAC y publicados en el diario oficial del Estado para su difusión.
 - a) Sustancia Económica
 - b) Entes Públicos
 - c) Existencia Permanente
 - d) Revelación Suficiente
 - e) Importancia Relativa
 - f) Registro e Integración Presupuestaria
 - g) Consolidación de la Información Financiera
 - h) Devengación Contable
 - i) Valuación
 - j) Dualidad Económica
 - k) Consistencia

d) Normatividad Supletoria: ya que la entidad emitida por la CONAC, la entidad no ha requerido aplicar la normatividad supletoria en materia de contabilidad gubernamental.

Cuenta Pública 2020

Notas a los Estados Financieros

Al 30 de Junio de 2020

(Pesos)

Ente Público: INSTITUTO PARA EL DESARROLLO Y CERTIFICACION DE LA INFRAESTRUCTURA FISICA EDUCATIVA Y ELECTRICA DE YUCATAN

e) Instituto para el Desarrollo y Certificación de la Infraestructura Física Educativa y Eléctrica de Yucatán, realiza el registro del gasto devengado en el momento contable, para reconocer una obligación de pago a favor de terceros para la percepción de bienes, servicios y obra pública contratados.

6. Políticas de Contabilidad Significativas

Los estados financieros que se acompañan fueron preparados de conformidad con disposiciones en materia de información financiera establecidas en la Ley General de Contabilidad Gubernamental, en los Postulados Básicos de Contabilidad Gubernamental, en las Normas Generales y Específicas de Información Financiera Gubernamental para el Sector Paraestatal emitidas por la Unidad de Contabilidad Gubernamental e Informes sobre la Gestión Pública (UGG) de la Secretaría de Hacienda y Crédito Público (SHCP) y en las Normas de Información Financiera emitidas por el Consejo Mexicano de Normas de Información Financiera, A.C., que son aplicadas de manera supletoria. A continuación se resumen las políticas de información financiera más importantes utilizadas por la Junta para la preparación de sus estados financieros:

La Entidad está obligada a dar cumplimiento a lo establecido en la Ley de Presupuesto y Contabilidad Gubernamental del Estado de Yucatán, por lo tanto procura cumplir con lo establecido en su artículo 148, lo cual señala que la contabilidad gubernamental de los Ejecutores del Gasto se sujetará a las disposiciones de esta Ley, su Reglamento y La Ley General, para lo cual se observan los criterios generales de armonización contables que se emitan, así como las normas y lineamientos para la generación de información financiera.

La Entidad es dependiente del Gobierno del Estado de Yucatán, por lo que su administración se apega a las leyes y otras reglamentaciones establecidas por el gobierno del estado, por tanto, las políticas, procedimientos y registros contables, son preparados de acuerdo a los requerimientos de contabilidad y de sus estados financieros establecidos en la Ley de Presupuesto y Contabilidad Gubernamental del Estado de Yucatán.

Los estados financieros que se acompañan fueron preparados de conformidad a reglas particulares de información, a requerimientos de las leyes y reglamentos que aplican a la Entidad emitidos por el Gobierno del Estado de Yucatán. Los estados financieros que se requieren, y que se establecen en la Ley de Presupuesto y Contabilidad Gubernamental del Estado de Yucatán son: el estado de situación financiera, el estado de ingresos y egresos, el estado de origen y aplicación de recursos, el estado de movimientos en el patrimonio, y el comparativo del presupuesto y ejercido real.

Cuando se utilizan en notas a los estados financieros los términos "las cifras del año actual" se refiere a 2020, el año o fecha que se informa y "del año anterior" se refiere a 2019, el año o fecha con el que se compara.

Derivado de lo anterior, el instituto está en proceso con la planeación para detectar las necesidades informáticas, capacitación del personal responsable de procesar y emitir la información señalada, así como cumplir con la Ley General de

Cuenta Pública 2020

Notas a los Estados Financieros

Al 30 de Junio de 2020

(Pesos)

Ente Público: INSTITUTO PARA EL DESARROLLO Y CERTIFICACION DE LA INFRAESTRUCTURA FISICA EDUCATIVA Y ELECTRICA DE YUCATAN

Contabilidad Gubernamental del Estado de Yucatán (DOG 31 de diciembre de 2010), así como la Ley de Fiscalización de la Cuenta Pública del Estado de Yucatán.

A continuación se resumen las políticas de información financiera más importantes utilizadas por la entidad:

- a) Los Estados Financieros del Instituto para el Desarrollo y Certificación de la Infraestructura Física Educativa y Eléctrica de Yucatán no realiza la actualización de los Activos, Pasivos y Patrimonio.
- b) El Instituto para el Desarrollo y Certificación de la Infraestructura Física Educativa y Eléctrica de Yucatán, no realizó operaciones en el extranjero.
- c) El Instituto para el Desarrollo y Certificación de la Infraestructura Física Educativa y Eléctrica de Yucatán, No se tienen inversiones en acciones de compañías subsidiarias y asociadas
- d) El Instituto para el Desarrollo y Certificación de la Infraestructura Física Educativa y Eléctrica de Yucatán, no cuentan con inventarios de mercancías para venta.
- e) Los pagos basados en antigüedad a que pueden tener derechos los empleados en caso de retiro voluntario, separación o muerte, de acuerdo a las condiciones generales de trabajo. se registran como egresos en el año que se vuelven exigibles y se pagan. Las obligaciones por jubilaciones y pensiones están a cargo del INSTITUTO DE SEGURIDAD SOCIAL PARA LOS TRABAJADORES DEL ESTADO DE YUCATÁN.
- f) Los Estados financieros no presentan registros de reservas.
- g) Cambios en políticas contables y corrección de errores. No aplica
- h) Reclasificaciones. No aplica
- i) Depuración y cancelación de saldos. No aplica

7. Posición en Moneda Extranjera y Protección por Riesgo Cambiario

No aplica.

8. Reporte Analítico del Activo

Las tasas de depreciación se utilizan las recomendadas por la "Guía de vida útil estimada y porcentajes de depreciación" para la aplicación de la Ley General de Contabilidad Gubernamental, aprobado por el Consejo Nacional de Armonización Contable de fecha 31 de julio de 2012. El mobiliario y equipo de administración, Maquinaria, otros equipos y herramientas, se deprecia a un 10% .El equipo de cómputo y de Tecnologías de la Información a un 33.3%.Equipo de Transporte a un 20% y los Intangibles se amortizan a una tasa del 33.3%.

Cuenta Pública 2020

Notas a los Estados Financieros

Al 30 de Junio de 2020

(Pesos)

Ente Público: INSTITUTO PARA EL DESARROLLO Y CERTIFICACION DE LA INFRAESTRUCTURA FISICA EDUCATIVA Y ELECTRICA DE YUCATAN

9. Fideicomisos, Mandatos y Análogos

No Aplica.

10. Reporte de la Recaudación

No Aplica.

11. Información sobre la Deuda y el Reporte Analítico de la Deuda

No Aplica.

12. Calificaciones otorgadas

No Aplica.

13. Proceso de Mejora

A y b. El Instituto ha implementado procesos de mejora continua en cada una de las direcciones que conforman su estructura orgánica, para efecto de dar cumplimiento en tiempo y en estricto apego a lo señalado por la normatividad vigente, mediante la capacitación al personal, reestructura en los flujos de información, sistemas, mayores controles de verificación en toda la documentación que soporta cada una de las obras, que como organismo ejecutor efectúa. Cabe señalar que en la elaboración de los Estados Financieros, se han realizado adecuaciones para identificar con mayor claridad los conceptos que los conforman, a efecto de que cada vez se cuente con una mejor clasificación y estemos en condiciones de cumplir con la normatividad señalada por el CONAC.

14. Información por Segmentos

No Aplica.

15. Eventos Posteriores al Cierre

No existen hechos ocurridos con posterioridad a la elaboración de los estados financieros que le afecten económicamente y que no se conocían a la fecha de cierre.

16. Partes Relacionadas

No existen partes relacionadas que pudieran ejercer influencia significativa sobre la toma de decisiones financieras y operativas.

17. Responsabilidad Sobre la Presentación Razonable de la Información Contable.


C. Luis Jorge Montalvo Duarte
Director General


C.P. Francisco Javier Aguilar Uc
Director de Administración


C.P. Karen Eunice Morales Andrade
Jefe de Contabilidad v

Bajo protesta de decir la verdad declaramos que los Estados Financieros y sus notas son razonablemente correctos y responsabilidad del emisor.


Cuenta Pública 2020
Relación de Esquemas Bursátiles y de Coberturas Financieras
Al 30 de Junio de 2020

Ente Público: INSTITUTO PARA EL DESARROLLO Y CERTIFICACIÓN DE LA INFRAESTRUCTURA FÍSICA EDUCATIVA Y ELECTRICA DE YUCATÁN

« NO APLICA »

Bajo protesta de decir la verdad declaramos que los Estados Financieros y sus notas son razonablemente correctos y responsabilidad del emisor.


C. Luis Jorge Montalvo Duarte
Director General


C.P. Francisco Javier Aguilar Uc
Director de Administración


C.P. Karen Eunice Morales Andrade
Jefe de Contabilidad y Administración

INSTITUTO PARA EL DESARROLLO Y CERTIFICACIÓN DE LA INFRAESTRUCTURA FÍSICA EDUCATIVA Y ELÉCTRICA DE YUCATÁN

Estado de Situación Financiera Detallado - LDF.
Al 31 de Diciembre de 2019 y al 30 de Junio de 2020 (b)
(PESOS)

Concepto (c)	30/06/2020	31 de Dic de 2019	Concepto (c)	30-Jun-20	31 de Dic de 2019
ACTIVO			PASIVO		
a. Activo Circulante	\$ 54,263,963.78	\$ 105,779,261.95	a. Cuentas por Pagar a Corto Plazo (a=a1+a2+a3+a4+a5+a6+a7+a8+a9)	\$ 2,941,203.94	\$ 8,104,692.58
a.1) Efectivo	\$ 18,000.00	\$ 18,000.00	a1) Servicios Personales por Pagar a Corto Plazo	\$ 2,336.99	\$ -
a.2) Bancos/Tesorería	\$ 52,530,811.04	\$ 99,484,611.27	a2) Proveedores por Pagar a Corto Plazo	\$ 660,143.48	\$ 2,419,779.46
a.3) Bancos/Dependencias y Otros			a3) Contratistas por Obras Públicas por Pagar a Corto Plazo	\$ 0.20	\$ 3,586,617.48
a.4) Inversiones Temporales (Hasta 3 meses)			a4) Participaciones y Aportaciones por Pagar a Corto Plazo		
a.5) Fondos con Afectación Específica			a5) Transferencias Otorgadas por Pagar a Corto Plazo		
a.6) Depósitos de Fondos de Terceros en Garantía y/o Administración	\$ 1,715,152.74	\$ 6,270,750.68	a.6) Intereses, Comisiones y Otros Gastos de la Deuda Pública por Pagar a Corto Plazo		
a.7) Otros Efectivos y Equivalentes	\$ 16,007,156.30	\$ 175,206.54	a.7) Retenciones y Contribuciones por Pagar a Corto Plazo	\$ 1,632,804.64	\$ 1,444,855.25
b. Derechos a Recibir Efectivo o Equivalentes (b=b1+b2+b3+b4+b5+b6+b7)	\$ 15,938,730.20	\$ 175,010.00	a.8) Devoluciones de la Ley de Ingresos por Pagar a Corto Plazo	\$ 645,918.63	\$ 643,440.79
b.1) Inversiones Financieras de Corto Plazo	\$ 58,400.96	\$ -	a.9) Otras Cuentas por Pagar a Corto Plazo	\$ -	\$ -
b.2) Cuentas por Cobrar a Corto Plazo	\$ 25.14	\$ 196.54	b. Documentos por Pagar a Corto Plazo (b=b1+b2+b3)		
b.3) Deudores Diversos por Cobrar a Corto Plazo	\$ -	\$ -	b1) Documentos Comerciales por Pagar a Corto Plazo		
b.4) Ingresos por Recuperar a Corto Plazo	\$ 10,779,087.94	\$ 3,158,214.87	b2) Documentos con Contratistas por Obras Públicas por Pagar a Corto Plazo		
b.5) Deudores por Anticipos de la Tesorería a Corto Plazo	\$ -	\$ -	b3) Otros Documentos por Pagar a Corto Plazo		
b.6) Préstamos Otorgados a Corto Plazo	\$ -	\$ -	c. Porción a Corto Plazo de la Deuda Pública y Largo Plazo (c=c1+c2)		
b.7) Otros Derechos a Recibir Efectivo o Equivalentes a Corto Plazo	\$ -	\$ -	c1) Porción a Corto Plazo de la Deuda Pública		
c. Derechos a Recibir Bienes o Servicios (c=c1+c2+c3+c4+c5)	\$ -	\$ -	c2) Porción a Corto Plazo de Arrendamiento Financiero		
c.1) Anticipo a Proveedores por Adquisición de Bienes y Prestación de Servicios a Corto Plazo	\$ -	\$ -	d. Títulos y Valores a Corto Plazo		
c.2) Anticipo a Proveedores por Adquisición de Bienes Inmuebles y Muebles a Corto Plazo	\$ -	\$ -	e. Pasivos Diferidos a Corto Plazo (e=e1+e2+e3)		
c.3) Anticipo a Proveedores por Adquisición de Bienes Intangibles a Corto Plazo	\$ -	\$ -	e.1) Ingresos Cobrados por Adelantado a Corto Plazo		
c.4) Anticipo a Contratistas por Obras Públicas a Corto Plazo	\$ -	\$ -	e.2) Intereses Cobrados por Adelantado a Corto Plazo		
c.5) Otros Derechos a Recibir Bienes o Servicios a Corto Plazo	\$ -	\$ -	e.3) Otros Pasivos Diferidos a Corto Plazo		
d. Inventarios (d=d1+d2+d3+d4+d5)	\$ -	\$ -	f. Fondos y Bienes de Terceros en Garantía y/o Administración a Corto Plazo	\$ 434,117,096.26	\$ 643,630,721.85
d.1) Inventario de Mercancías para Venta			(f=f1+f2+f3+f4+f5+f6)		
d.2) Inventario de Mercancías Terminadas			f1) Fondos en Garantía a Corto Plazo		
d.3) Inventario de Mercancías en Proceso de Elaboración			f2) Fondos en Administración a Corto Plazo		
d.4) Inventario de Materias Primas, Materiales y Suministros para Producción			f3) Fondos Contingentes a Corto Plazo		
d.5) Bienes en Tránsito			f4) Fondos de Fideicomisos, Mandatos y Contratos Análogos a Corto Plazo		
e. Almacenes	\$ 923,342.68	\$ 5,410,673.12	f5) Otros Fondos de Terceros en Garantía y/o Administración a Corto Plazo		
f. Estimación por Pérdida o Deterioro de Activos Circulantes (f=f1+f2)	\$ -	\$ -	f6) Valores y Bienes en Garantía a Corto Plazo		
f.1) Estimaciones para Cuentas Incobrables por Derechos a Recibir Efectivo o Equivalentes			g. Provisiones a Corto Plazo (g=g1+g2+g3)		
f.2) Estimación por Deterioro de Inventarios	\$ 143,502,335.30	\$ 621,470,029.34	g.1) Provisión para Demandas y Juicios a Corto Plazo		
g. Otros Activos Circulantes (g=g1+g2+g3+g4)	\$ 199,122.74	\$ 199,122.74	g.2) Provisión para Contingentes a Corto Plazo		
g.1) Valores en Garantía			h. Otros Pasivos a Corto Plazo (h=h1+h2+h3)		
g.2) Bienes en Garantía (excluye depósitos de fondos)			h.1) Ingresos por Clasificar		
g.3) Bienes Derivados de Embarcos, Decomisos, Aseguramientos y Dación en Pago			h.2) Recaudación por Participar		
g.4) Adquisición con Fondos de Terceros	\$ 143,303,212.56	\$ 621,270,906.60	h.3) Otros Pasivos Circulantes		
IA. Total de Activos Circulantes (IA = a + b + c + d + e + f + g)	\$ 225,475,886.00	\$ 735,987,465.82	IIA. Total de Pasivos Circulantes (IIA = a + b + c + d + e + f + g + h)	\$ 437,058,300.20	\$ 651,735,414.83

Concepto (c)	30/06/2020	31 de Dic de 2019	Concepto (c)	30-Jun-20	31 de Dic de 2019
ACTIVO NO CIRCULANTE			PASIVO NO CIRCULANTE		
a. Inversiones Financieras a Largo Plazo	\$ 292,806,952.15	\$ 221,220,558.85	a. Cuentas por Pagar a Largo Plazo		
b. Derechos a Recibir Efectivo o Equivalentes a Largo Plazo	\$ 6,342,856.51	\$ 5,905,494.19	b. Documentos por Pagar a Largo Plazo		
c. Bienes Inmuebles, Infraestructura y Construcciones en Proceso	\$ 590,616.09	\$ 483,733.11	c. Deuda Pública a Largo Plazo		
d. Bienes Muebles	\$ -	\$ -	d. Pasivos Diferidos a Largo Plazo		
e. Activos Intangibles	\$ -	\$ -	e. Fondos y Bienes de Terceros en Garantía y/o en Administración a Largo Plazo		
f. Depreciación, Deterioro y Amortización Acumulada de Bienes	\$ -	\$ -	f. Provisiones a Largo Plazo		
g. Activos Diferidos	\$ -	\$ -	IIIB. Total de Pasivos No Circulantes (IIIB = a + b + c + d + e + f)	\$ -	\$ -
h. Estimación por Pérdida o Deterioro de Activos no Circulantes	\$ -	\$ -			

Otros Activos no Circulantes	\$ 822,699.00	\$ 15,443,276.01	II. Total del Pasivo (II = IIA + IIB)	\$ 437,058,300.20	\$ 651,735,414.83
I. Total de Activos No Circulantes (IB = a + b + c + d + e + f + g + h + i)	\$ 295,900,027.57	\$ 238,912,627.88	HACIENDA PÚBLICA/PATRIMONIO		
Total del Activo (I = IA + IB)	\$ 521,375,913.57	\$ 974,900,113.70	IIIA. Hacienda Pública/Patrimonio Contribuido (IIIA = a + b + c)	\$ 12,710,265.42	\$ 12,005,941.49
			a. Aportaciones	\$ 12,710,265.42	\$ 12,005,941.49
			b. Donaciones de Capital		
			c. Actualización de la Hacienda Pública/Patrimonio		
			IIIB. Hacienda Pública/Patrimonio Generado (IIIB = a + b + c + d + e)	\$ 71,607,348.05	\$ 311,157,757.38
			a. Resultados del Ejercicio (Ahorro/ Desahorro)	\$ 62,575,521.80	\$ 197,879,942.53
			b. Resultados de Ejercicios Anteriores	\$ 40,026,788.17	\$ 131,701,378.37
			c. Revalúos		
			d. Reservas		
			e. Rectificaciones de Resultados de Ejercicios Anteriores	-\$ 30,995,361.92	-\$ 18,423,563.52
			IIIC. Exceso o Insuficiencia en la Actualización de la Hacienda Pública/Patrimonio (IIIC = a + b)		
			a. Resultado por Posición Monetaria		
			b. Resultado por Tenencia de Activos no Monetarios		
			III. Total Hacienda Pública/Patrimonio (III = IIIA + IIIB + IIIC)	\$ 84,317,613.47	\$ 323,164,698.87
			IV. Total del Pasivo y Hacienda Pública/Patrimonio (IV = II + III)	\$ 521,375,913.57	\$ 974,900,113.70

Bajo protesta de decir la verdad declaramos que los Estados Financieros y sus notas son razonablemente correctos y responsabilidad del emisor.

C. Luis Jorge Montalvo Duarte
Director General

C.P. Francisco Javier Aguilar Uc
Director de Administración

C.P. Karen Eúrico Morales Andrade
Jefe de Contabilidad y Administración

INSTITUTO PARA EL DESARROLLO Y CERTIFICACION DE LA INFRAESTRUCTURA FISICA EDUCATIVA Y ELECTRICA DE YUCATAN

Informe Analítico de la Deuda Pública y Otros Pasivos - LDF

al 30 de Junio 2020 (b)

(PESOS)

Denominación de la Deuda Pública y Otros Pasivos (c)	Saldo al 31 de Diciembre de 2019 (d)	Disposiciones del Periodo (e)	Amortizaciones del Periodo (f)	Revaluaciones, Reclasificaciones y Otros Ajustes (g)	Saldo Final del Periodo (h) h=d+e-f+g	Pago de Intereses del Periodo (i)	Pago de Comisiones y demás costos asociados durante el Periodo (j)
1. Deuda Pública (1=A+B)							
A. Corto Plazo (A=a1+a2+a3)							
a1) Instituciones de Crédito							
a2) Títulos y Valores							
a3) Arrendamientos Financieros							
B. Largo Plazo (B=b1+b2+b3)							
b1) Instituciones de Crédito							
b2) Títulos y Valores							
b3) Arrendamientos Financieros							
2. Otros Pasivos	457,326,281.84	0	0	0	437,058,300.20		
3. Total de la Deuda Pública y Otros Pasivos (3=1+2)	\$ 457,326,281.84				\$ 437,058,300.20		
4. Deuda Contingente 1 (informativo)							
A. Deuda Contingente 1							
B. Deuda Contingente 2							
C. Deuda Contingente XX							
5. Valor de Instrumentos Bono Cupón Cero 2 (Informativo)							
A. Instrumento Bono Cupón Cero 1							
B. Instrumento Bono Cupón Cero 2							
C. Instrumento Bono Cupón Cero XX							

Obligaciones a Corto Plazo (Informativo)	Monto Contratado (l)	Plazo Pactado (m)	Tasa de Interés (n)	Comisiones y Costos Relacionados (o)	Tasa Efectiva (p)
6. Obligaciones a Corto Plazo (Informativo)					
A. Crédito 1					
B. Crédito 2					
C. Crédito XX					

Bajo protesta de decir la verdad declaramos que los Estados Financieros y sus notas son razonablemente correctos y responsabilidad del emisor.


C. Luis Jorge Montalvo Duarte
Director General


C.P. Francisco Javier Aguilar Uc
Director de Administración


C.P. Karen Eunice Morales Andrade
Jefe de Contabilidad

Cuenta Pública 2019
Relación de Bienes Muebles que integran el Patrimonio
Al 30 De Junio de 2020
(pesos)

Ente Público: INSTITUTO PARA EL DESARROLLO Y CERTIFICACIÓN DE LA INFRAESTRUCTURA FÍSICA EDUCATIVA Y ELECTRICA DE YUCATÁN.

Clave	Descripción del Bien Mueble	Cantidad	Valor Unitario	Valor Total
IDE-MOB-027	MESA 1.5 X .60 CERESO ESTRUCT.NEGRA	1		
IDE-MOB-1048	AIRE ACONDICIONADO RHEEM M-RLK060	1		
IDE-MOB-1049	AIRE ACONDICIONADO RHEEM TIPO FAN AND COIL	1		
IDE-MOB-647	AMPLIFICADOR SOUND TRACK SA-1200	1		
IDE-MOB-648	SISTEMA 2 MICROFONOS INALAMBRICO	1		
IDE-MOB-649	SISTEMA 2 MICROFONOS INALAMBRICO	1		
IDE-MOB-1009	PAR BAFLES PARED MITSU MB500 300WATTS	1		
IDE-MOB-1010	PAR BAFLES PARED MITSU MB500 300WATTS	1		
IDE-MOB-1051	AIRE ACONDICIONADO RSKA-A048CK 000	1		
IDE-MOB-1052	AIRE ACONDICIONADO RSKA-A048CK 000	1		
IDE-MOB-663	Rotafolio fijo 170x60x90	1		
IDE-MOB-373	SILLA VISITA SIN BRAZOS NEGRA OFFICE MASTER	1		
IDE-MOB-385	SILLA VISITA SIN BRAZOS NEGRA OFFICE MASTER	1		
IDE-MOB-165	CREDENZA METALICA 152X40X75 NEGRO MARCA GEBESA	1		
IDE-MOB-361	MESA PARA SALA DE JUNTAS	1		
IDE-MOB-376	'16 ANAQUELES METALICOS GRIS ACERO	1		
IDE-MOB-077	'7 SILLONES EJECUTIVOS	1		
IDE-MOB-071	'4 SILLONES EJECUTIVOS	1		
IDE-MOB-727	'2 SILLONES EJECUTIVOS	1		
IDE-MOB-132	NIVEL PENTAX, SISTEMA TRIPIE EXTERIOR	1		
IDE-MOB-683	MINI-SPLIT DE PARED MOD.CCH018/CCH018CD	1		
IDE-MOB-683	AIRE ACOND. BRYANT S-C:400187 E-400513	1		
IDE-MOB-705	AIRE ACOND. FREYVEN BY CARRIER SERIE E503073C50311	1		
IDE-MOB-520	CONJUNTO EJE.183X230X75 CHERRY CUERPO NEGRO	1		
IDE-MOB-607	AVT-606 MODULO ANALISTA ECOAVANTE DE 1.60 GRAFITO	1		
IDE-MOB-608	AVT-492 ARCHIVERO VERTICAL DE 3 GAVETAS CAOBA	1		
IDE-MOB-065	SILLON EJECUTIVO EN PIEL COLOR NEGRO QZY2208B	1		
IDE-MOB-605	QZY2208B SILLON EJECUTIVO EN PIEL COLOR NEGRO	1		
IDE-MOB-778	QZY2208B SILLON EJECUTIVO EN PIEL COLOR NEGRO	1		
IDE-MOB-075	QZY 2208B SILLON EJECUTIVO EN PIEL COLOR NEGRO	1		
IDE-MOB-422	ENFRIADOR DE AGUA (2)	1		
IDE-MOB-378	DESHUMIDIFICADOR (2)	1		
IDE-MOB-066	Refrigerador 7"	1		
Soporte 325-010-112011	Equipo de control de acceso b3 marca zksoftware	1		
IDE-MOB-029	MINISPLIT 12000 BTUS 220 VOLTS. WHIRPOOL	1		
IDE-MOB-729	Biogenerador de Ozono	1		
IDE-MOB-703	Minisplit LG 24000 BTUS 220 volts	1		
IDE-MOB-507	Minisplit MIRAGE SMCC1121F 220V	1		
IDE-MOB-971	TRITURADORA DE PAPEL	1		
IDE-MOB-962	ARCHIVERO VERTICAL 2 GAVETAS CAOBA	1		
IDE-MOB-972	Minisplit 9000 btus marca AUX	1		
COMP.126-002-112011	12 Sillas Secretariales		\$	2,861.08
IDE-MOB-1043	Sillon Ejecutivo en tela Mesh c/cabezera		\$	439.87
IDE-MOB-1067	Modulo Ejecutivo y Sillas Dir de Proyectos		\$	8,093.09
IDE-MOB-010	ARCHIVERO METALICO DE 4 CAJONES NEGRO		\$	855.40
IDE-MOB-013	ARCHIVERO METALICO DE 4 CAJONES NEGRO		\$	855.40
IDE-MOB-016	AIRE ACONDICIONADO MINISPLIT 12000 BTUS		\$	900.00
IDE-MOB-018	SILLA DE VISITA VERDE		\$	120.00
IDE-MOB-023	SILLA DE VISITA NEGRA		\$	120.00
IDE-MOB-026	SILLON REPOSET VERDE		\$	535.80
IDE-MOB-028	MESA DE TRABAJO CAOBA		\$	480.80
IDE-MOB-031	AIRE ACONDICIONADO MINISPLIT 12000 BTUS		\$	900.00
IDE-MOB-032	ESCRITORIO DE 1 PEDESTAL CON 2 CAJONES		\$	1,377.60
IDE-MOB-033	ESCRITORIO DE 1 PEDESTAL CON 2 CAJONES		\$	1,377.60
IDE-MOB-034	MESA DE TRABAJO NEGRA		\$	480.80
IDE-MOB-045	MESA DE TRABAJO METALICA COLOR CAOBA		\$	480.80
IDE-MOB-046	MESA DE TRABAJO METALICA COLOR CAOBA		\$	480.80

IDE-MOB-052	AIRE ACONDICIONADO MINISPLIT 12000 BTUS	\$	900.00
IDE-MOB-053	SILLA SALAMANCA CON PISTÓN	\$	312.20
IDE-MOB-056	SILLA SALAMANCA CON PISTÓN	\$	312.20
IDE-MOB-063	AIRE ACONDICIONADO MINISPLIT 24000 BTUS	\$	1,600.00
IDE-MOB-064	AIRE ACONDICIONADO MINISPLIT 24000 BTUS	\$	1,600.00
IDE-MOB-066	REFRIGERADOR	\$	600.00
IDE-MOB-067	MESA DE TRABAJO COLOR CAOBA	\$	480.80
IDE-MOB-070	61 ANAQUELES TIPO ESQUELETO CON 4 POSTES	\$	26,657.00
IDE-MOB-203	ESCRITORIO EJECUTIVO DE 2 PEDESTALES CON 5 CAJONES	\$	1,218.00
IDE-MOB-093	AIRE ACONDICIONADO TIPO VENTANA 24,000 BTUS	\$	1,600.00
IDE-MOB-408	ARCHIVERO METALICO DE 4 CAJONES NEGRO	\$	855.40
IDE-MOB-409	ARCHIVERO METALICO DE 4 CAJONES NEGRO	\$	855.40
IDE-MOB-127	SILLA EJECUTIVA CON BRAZOS NEGRA	\$	492.00
IDE-MOB-128	BANCO DE MADERA VERDE	\$	519.60
IDE-MOB-129	MESA ESQUINERA CAFÉ	\$	497.60
IDE-MOB-130	CAMASTRO GRIS	\$	170.00
IDE-MOB-137	ESCRITORIO EJECUTIVO DE 2 PEDESTALES CON 5 CAJONES	\$	1,218.00
IDE-MOB-138	ESTANTE METALICO PARA RESGUARDO	\$	651.40
IDE-MOB-139	CRDENZA COLOR CAFÉ CON PUERTAS DE CRISTAL	\$	1,455.40
IDE-MOB-140	MESITA MADERA COLOR NEGRO	\$	1,011.60
IDE-MOB-141	ARCHIVERO METALICO DE 4 CAJONES NEGRO	\$	855.40
IDE-MOB-142	MESA DE MADERA CAFÉ	\$	1,011.60
IDE-MOB-145	ANAQUEL TIPO ESQUETO 4 ENTRE PAÑOS	\$	428.00
IDE-MOB-146	SILLA VISITA NEGRA	\$	120.00
IDE-MOB-147	SILLA VISITA NEGRA	\$	120.00
IDE-MOB-148	MESA DE JUNTAS COLOR CAOBA	\$	1,204.80
IDE-MOB-149	ESCRITORIO DE MADERA, FORMA DE U	\$	2,528.00
IDE-MOB-150	ESCRITORIO DE 2 PEDESTALES CON 5 CAJONES	\$	1,218.00
IDE-MOB-152	ARCHIVERO METALICO DE 4 CAJONES NEGRO	\$	855.40
IDE-MOB-021	AIRE ACONDICIONADO MINISPLIT 12000 BTUS	\$	900.00
IDE-MOB-157	ESCRITORIO EJECUTIVO DE 2 PEDESTALES CON 5 CAJONES	\$	1,218.00
IDE-MOB-158	ESCRITORIO EJECUTIVO DE 2 PEDESTALES CON 5 CAJONES	\$	1,218.00
IDE-MOB-159	ESCRITORIO EJECUTIVO DE 2 PEDESTALES CON 5 CAJONES	\$	1,218.00
IDE-MOB-160	MESA PARA IMPRESORA DE 30 CM DE ALTO COLOR CAFÉ	\$	419.60
IDE-MOB-161	ESCRITORIO CON 2 PEDESTALES, CON 5 CAJONES	\$	1,218.00
IDE-MOB-162	ESCRITORIO METALICO, 2 PEDESTALES COLOR NEGRO, 5 CAJONES	\$	1,218.00
IDE-MOB-163	SILLA DE VISITA VERDE	\$	120.00
IDE-MOB-164	SILLA SECRETARIAL NEGRA	\$	312.20
IDE-MOB-166	ESCRITORIO METALICO CON 2 PEDESTALES Y 5 CAJONES	\$	1,218.00
IDE-MOB-167	ARCHIVERO METALICO DE 4 CAJONES NEGRO	\$	855.40
IDE-MOB-168	CAJA FUERTE METALICA, CON COMBINACIONES	\$	1,110.00
IDE-MOB-169	ARCHIVERO METALICO CON 2 CAJONES	\$	469.00
IDE-MOB-170	SILLA DE VISITA VERDE	\$	120.00
IDE-MOB-171	SILLA DE VISITA VERDE	\$	120.00
IDE-MOB-172	CRDENZA CON PUERTAS	\$	787.60
IDE-MOB-151	SILLA EJECUTIVA	\$	492.00
IDE-MOB-185	MESA PARA IMPRESORA COLOR CAFÉ	\$	419.60
IDE-MOB-186	MESA CON RUEDITAS METALICA COLOR CAFÉ	\$	332.60
IDE-MOB-180	SILLA DE VISITA VERDE	\$	120.00
IDE-MOB-187	ESCRITORIO METALICO DE 2 PEDESTALES CON 5 CAJONES	\$	1,218.00
IDE-MOB-188	ESCRITORIO METALICO DE 2 PEDESTALES CON 5 CAJONES	\$	1,218.00
IDE-MOB-183	SILLA DE VISITA VERDE	\$	120.00
IDE-MOB-184	SILLA DE VISITA VERDE	\$	120.00
IDE-MOB-189	MESA METALICA DE 0.40 X 1.20 CON FORMICA	\$	480.80
IDE-MOB-190	ARCHIVERO METALICO DE 4 CAJONES NEGRO	\$	855.40
IDE-MOB-191	MESA DE TRABAJO COLOR CAOBA	\$	480.80
IDE-MOB-192	MESA DE TRABAJO COLOR CAOBA	\$	480.80
IDE-MOB-202	SILLA DE VISITA VERDE	\$	120.00
IDE-MOB-263	SILLA DE VISITA VERDE	\$	120.00
IDE-MOB-291	SILLA DE VISITA VERDE	\$	120.00
IDE-MOB-393	CRDENZA METALICA CAFÉ	\$	1,246.40
IDE-MOB-395	MESA DE TRABAJO COLOR CAOBA	\$	480.80
IDE-MOB-396	MESA DE TRABAJO CAOBA	\$	480.80
IDE-MOB-204	ESCRITORIO EJECUTIVO DE 2 PEDESTALES CON 5 CAJONES	\$	1,218.00
IDE-MOB-205	MESA DE MADERA COLOR BLANCA	\$	1,011.60

IDE-MOB-401	ESCRITORIO EJECUTIVO 2 PEDESTALES CON 5 CAJONES	\$	1,218.00
IDE-MOB-207	ESCRITORIO EJECUTIVO 2 PEDESTALES CON 5 CAJONES	\$	1,218.00
IDE-MOB-208	MESA PARA MAQUINA DE ESCRIBIR CAFÉ	\$	419.60
IDE-MOB-209	SILLA DE VISITA DUAL NEGRA	\$	196.40
IDE-MOB-210	SILLA DE VISITA DUAL NEGRA	\$	196.40
IDE-MOB-211	SILLA DE VISITA DUAL NEGRA	\$	196.40
IDE-MOB-212	SILLA DE VISITA DUAL NEGRA	\$	196.40
IDE-MOB-213	SILLA DE VISITA DUAL NEGRA	\$	196.40
IDE-MOB-217	ESCRITORIO EJECUTIVO 2 PEDESTALES CON 5 CAJONES	\$	1,218.00
IDE-MOB-218	ESCRITORIO 2 PEDESTALES CON 4 CAJONES EN L	\$	1,990.20
IDE-MOB-221	ESCRITORIO EJECUTIVO 2 PEDESTALES CON 5 CAJONES	\$	1,218.00
IDE-MOB-222	LIBRERO DE 4 NIVELES	\$	2,073.20
IDE-MOB-223	SILLA DE VISITA VERDE	\$	120.00
IDE-MOB-402	ANAQUEL METALICO DE 5 ENTREPAÑOS	\$	437.00
IDE-MOB-227	CREDENZA MADERA	\$	1,455.40
IDE-MOB-229	SILLA DE VISITA VERDE	\$	120.00
IDE-MOB-232	SILLA DE VISITA VERDE	\$	120.00
IDE-MOB-233	SILLA DE VISITA VERDE	\$	120.00
IDE-MOB-235	ESCRITORIO SECRETARIAL DE MADERA CON 1 PEDESTAL Y 2 CAJONES	\$	945.80
IDE-MOB-236	MESA DE TRABAJO BLANCA	\$	480.80
IDE-MOB-238	SILLA DE VISITA VERDE	\$	120.00
IDE-MOB-240	ARCHIVERO METALICO DE 4 CAJONES NEGRO	\$	855.40
IDE-MOB-241	ARCHIVERO METALICO DE 4 CAJONES NEGRO	\$	855.40
IDE-MOB-242	ESCRITORIO SECRETARIAL 1 PEDESTAL 2 CAJONES	\$	945.80
IDE-MOB-244	MESA CON RUEDAS NEGRA	\$	332.60
IDE-MOB-246	CREDENZA CAFÉ	\$	1,455.40
IDE-MOB-247	ESCRITORIO EJECUTIVO 2 PEDESTALES CON 5 CAJONES	\$	1,218.00
IDE-MOB-249	ESCRITORIO EJECUTIVO 2 PEDESTALES CON 5 CAJONES	\$	1,218.00
IDE-MOB-251	MESA DE COMPUTO COLOR BLANCA	\$	546.60
IDE-MOB-253	ESCRITORIO EJECUTIVO 2 PEDESTALES CON 5 CAJONES	\$	1,218.00
IDE-MOB-255	SILLA DE VISITA VERDE	\$	120.00
IDE-MOB-256	ESCRITORIO EJECUTIVO 2 PEDESTALES CON 5 CAJONES	\$	1,218.00
IDE-MOB-258	ESCRITORIO EJECUTIVO 2 PEDESTALES CON 5 CAJONES	\$	1,218.00
IDE-MOB-259	MESA P/ MAQ. DE ESCRIBIR	\$	419.60
IDE-MOB-261	ARCHIVERO DE 2 CAJONES NEGRO	\$	469.00
IDE-MOB-262	ESCRITORIO EJECUTIVO 2 PEDESTALES CON 5 CAJONES	\$	1,218.00
IDE-MOB-403	ANAQUEL METALICO DE 5 ENTREPAÑOS	\$	437.00
IDE-MOB-264	MESITA CON RUEDAS BLANCA	\$	332.60
IDE-MOB-266	MESA PARA MAQUINA DE ESCRIBIR CAFÉ	\$	419.60
IDE-MOB-271	ANAQUEL METALICO DE 5 ENTREPAÑOS	\$	437.00
IDE-MOB-290	SILLA DE VISITA VERDE	\$	120.00
IDE-MOB-404	ANAQUEL METALICO DE 5 ENTREPAÑOS	\$	437.00
IDE-MOB-311	ESCRITORIO SECRETARIAL DE MADERA CON 1 PEDESTAL Y 2 CAJONES	\$	945.80
IDE-MOB-312	SILLA SECRETARIAL	\$	312.20
IDE-MOB-314	ARCHIVERO METALICO DE 4 CAJONES NEGRO	\$	855.40
IDE-MOB-315	ARCHIVERO METALICO DE 4 CAJONES NEGRO	\$	855.40
IDE-MOB-317	ARCHIVERO METALICO DE 4 CAJONES NEGRO	\$	855.40
IDE-MOB-318	ARCHIVERO METALICO DE 4 CAJONES NEGRO	\$	855.40
IDE-MOB-405	ANAQUEL METALICO DE 5 ENTREPAÑOS	\$	437.00
IDE-MOB-320	MESA DE TRABAJO CAOBA	\$	480.80
IDE-MOB-321	ESCRITORIO EJECUTIVO 1 PEDESTAL 2 CAJONES	\$	2,335.80
IDE-MOB-323	SALA DE RECEPCION COLOR VERDE (2 PIEZAS)	\$	1,180.00
IDE-MOB-324	MESITA DE CENTRO CAOBA	\$	454.20
IDE-MOB-325	ESQUINERO DE MADERA	\$	497.60
IDE-MOB-328	CAJA FUERTE	\$	1,110.00
IDE-MOB-333	CREDENZA CAFÉ	\$	1,455.40
IDE-MOB-334	ARCHIVERO DE MADERA DE 3 CAJONES	\$	662.20
IDE-MOB-338	TELEVISION SHARP 29"	\$	700.00
IDE-MOB-339	MESA DE TRABAJO COLOR BLANCA	\$	480.80
IDE-MOB-340	SOFA COLOR VERDE	\$	1,180.00
IDE-MOB-342	ESCRITORIO DE CRISTAL EN FORMA DE L	\$	2,912.00
IDE-MOB-343	ESCRITORIO DE CRISTAL EN FORMA DE L	\$	2,912.00
IDE-MOB-345	ESCRITORIO DE 2 PEDESTALES CON 5 CAJONES	\$	1,218.00
IDE-MOB-346	ESCRITORIO SECRETARIAL 1 PEDESTAL 2 CAJONES	\$	945.80
IDE-MOB-348	ESCRITORIO EJECUTIVO DE 2 PEDESTALES CON 5 CAJONES	\$	1,218.00

IDE-MOB-350	ESCRITORIO EN L CON 3 CAJONES COLOR CAOBA	\$	1,556.00
IDE-MOB-351	SILLA DE VISITA NEGRA	\$	120.00
IDE-MOB-354	SILLA EJECUTIVA CON BRAZOS	\$	492.00
IDE-MOB-355	ARCHIVERO DE 2 CAJONES	\$	469.00
IDE-MOB-356	SILLA EJECUTIVA CON BRAZOS	\$	492.00
IDE-MOB-357	ARCHIVERO DE 2 CAJONES	\$	469.00
IDE-MOB-358	SILLA EJECUTIVA CON BRAZOS	\$	492.00
IDE-MOB-359	ARCHIVERO DE 2 CAJONES	\$	469.00
IDE-MOB-360	MESA DE TRABAJO COLOR CAOBA	\$	480.80
IDE-MOB-361	MESA DE JUNTAS COLOR CAOBA DE 8 PIEZAS	\$	1,204.80
IDE-MOB-362	SILLA EJECUTIVA CON BRAZOS	\$	492.00
IDE-MOB-363	SILLA EJECUTIVA CON BRAZOS	\$	492.00
IDE-MOB-364	SILLA EJECUTIVA CON BRAZOS	\$	492.00
IDE-MOB-365	SILLA EJECUTIVA CON BRAZOS	\$	492.00
IDE-MOB-366	SILLA EJECUTIVA CON BRAZOS	\$	492.00
IDE-MOB-367	SILLA EJECUTIVA CON BRAZOS	\$	492.00
IDE-MOB-368	SILLA EJECUTIVA CON BRAZOS	\$	492.00
IDE-MOB-369	SILLA EJECUTIVA CON BRAZOS	\$	492.00
IDE-MOB-370	SILLA EJECUTIVA CON BRAZOS	\$	492.00
IDE-MOB-371	SILLA EJECUTIVA CON BRAZOS	\$	492.00
IDE-MOB-372	ESCRITORIO EN L CON 3 CAJONES COLOR CAOBA	\$	1,556.00
IDE-MOB-374	SILLA EJECUTIVA CON BRAZOS	\$	492.00
IDE-MOB-375	40 ANAQUELES DE 5 ENTREPAÑOS	\$	17,480.00
IDE-MOB-377	2 ANAQUEL DE 5 ENTREPAÑOS	\$	874.00
IDE-MOB-380	ARCHIVERO METALICO DE 4 CAJONES NEGRO	\$	855.40
IDE-MOB-381	ARCHIVERO METALICO DE 4 CAJONES NEGRO	\$	855.40
IDE-MOB-382	ARCHIVERO METALICO DE 4 CAJONES NEGRO	\$	855.40
IDE-MOB-386	SILLA DE VISITA NEGRA	\$	120.00
IDE-MOB-387	MESA DE TRABAJO COLOR CAOBA	\$	480.80
IDE-MOB-388	MESA DE TRABAJO COLOR CAOBA	\$	480.80
IDE-MOB-390	SILLA EJECUTIVA CON BRAZOS	\$	492.00
IDE-MOB-391	ARCHIVERO DE 2 CAJONES CAOBA	\$	469.00
IDE-MOB-392	SILLA DE VISITA VERDE	\$	120.00
IDE-MOB-394	CREDENZA METALICA DE 3 NIVELES CAFE	\$	1,413.20
IDE-MOB-397	SILLA DE VISITA VERDE	\$	120.00
IDE-MOB-398	SILLA DE VISITA VERDE	\$	120.00
IDE-MOB-399	SILLA DE VISITA VERDE	\$	120.00
IDE-MOB-400	SILLA DE VISITA NEGRA	\$	120.00
IDE-MOB-419	MESA DE TRABAJO COLOR CAOBA	\$	480.80
IDE-MOB-420	ESCRITORIO DE 2 PEDESTALES CON 5 CAJONES	\$	1,218.00
IDE-MOB-423	CREDENZA BLANCA CON 6 CAJONES	\$	1,455.40
IDE-MOB-424	CREDENZA BLANCA CON 7 CAJONES	\$	1,455.40
IDE-MOB-406	SILLA DE VISITA VERDE	\$	120.00
IDE-MOB-407	MESA METALICA CON RUEDAS	\$	332.60
IDE-MOB-428	ARCHIVERO METALICO DE 4 CAJONES NEGRO	\$	855.40
IDE-MOB-412	SILLA DE VISITA VERDE	\$	120.00
IDE-MOB-413	CREDENZA DE 3 NIVELES	\$	1,413.20
IDE-MOB-414	ESCRITORIO DE 1 PEDESTAL CON 2 CAJONES	\$	1,377.60
IDE-MOB-415	MESA DE TRABAJO COLOR CAFE	\$	480.80
IDE-MOB-416	ANAQUEL METALICO DE 5 ENTREPAÑOS	\$	437.00
IDE-MOB-467	SILLA DE VISITA VERDE	\$	120.00
IDE-MOB-571	SILLA DE VISITA VERDE	\$	120.00
IDE-MOB-704	AIRE ACONDICIONADO MINISPLIT 12000 BTUS	\$	900.00
IDE-MOB-425	SILLA DE VISITA VERDE	\$	120.00
IDE-MOB-430	ARCHIVERO METALICO DE 4 CAJONES NEGRO	\$	855.40
IDE-MOB-431	SILLA DE VISITA VERDE	\$	120.00
IDE-MOB-432	MESITA DE MADERA CON RUEDAS NEGRO	\$	332.60
IDE-MOB-433	MESITA DE MADERA COLOR CAFE	\$	332.60
IDE-MOB-434	SILLA DE VISITA VERDE	\$	120.00
IDE-MOB-436	ESCRITORIO DE 1 PEDESTALES CON 2 CAJONES	\$	1,377.60
IDE-MOB-438	ESCRITORIO SECRETARIAL 1 PEDESTAL CON 2 CAJONES	\$	2,335.80
IDE-MOB-440	SILLA DE VISITA VERDE	\$	120.00
IDE-MOB-441	SILLA DE VISITA VERDE	\$	120.00
IDE-MOB-442	ARCHIVERO METALICO DE 4 CAJONES NEGRO	\$	855.40
IDE-MOB-443	ESCRITORIO DE 2 PEDESTALES CON 5 CAJONES	\$	1,218.00

IDE-MOB-450	MESA DE TRABAJO COLOR CAOBA	\$	480.80
IDE-MOB-451	MESA DE TRABAJO COLOR CAOBA	\$	480.80
IDE-MOB-452	MESA DE TRABAJO COLOR CAOBA	\$	480.80
IDE-MOB-453	MESA DE TRABAJO COLOR CAOBA	\$	480.80
IDE-MOB-454	MESA DE TRABAJO COLOR CAOBA	\$	480.80
IDE-MOB-455	MESA DE TRABAJO COLOR CAOBA	\$	480.80
IDE-MOB-456	MESA DE TRABAJO COLOR CAOBA	\$	480.80
IDE-MOB-457	MESA DE TRABAJO COLOR CAOBA	\$	480.80
IDE-MOB-458	MESA DE TRABAJO COLOR CAOBA	\$	480.80
IDE-MOB-459	MESA DE TRABAJO COLOR CAOBA	\$	480.80
IDE-MOB-460	SILLA DE VISITA VERDE	\$	120.00
IDE-MOB-461	SILLA DE VISITA VERDE	\$	120.00
IDE-MOB-462	MESA DE TRABAJO COLOR CAOBA	\$	480.80
IDE-MOB-463	SILLA DE VISITA VERDE	\$	120.00
IDE-MOB-464	SILLA DE VISITA VERDE	\$	120.00
IDE-MOB-465	SILLA DE VISITA VERDE	\$	120.00
IDE-MOB-468	SILLA DE VISITA VERDE	\$	120.00
IDE-MOB-469	SILLA DE VISITA VERDE	\$	120.00
IDE-MOB-470	SILLA DE VISITA VERDE	\$	120.00
IDE-MOB-471	SILLA DE VISITA VERDE	\$	120.00
IDE-MOB-473	SILLA DE VISITA VERDE	\$	120.00
IDE-MOB-474	SILLA DE VISITA VERDE	\$	120.00
IDE-MOB-475	SILLA DE VISITA VERDE	\$	120.00
IDE-MOB-501	ARCHIVERO 4 CAJONES	\$	855.40
IDE-MOB-503	ESCRITORIO SECRETARIAL BLANCO	\$	945.80
IDE-MOB-510	ARCHIVERO METALICO DE 4 CAJONES NEGRO	\$	855.40
IDE-MOB-511	MESA DE MAESTRO COLOR CAOBA	\$	542.80
IDE-MOB-512	MESA DE MAESTRO COLOR CAOBA	\$	542.80
IDE-MOB-513	MESA DE MAESTRO COLOR CAOBA	\$	542.80
IDE-MOB-514	MESA DE MAESTRO COLOR CAOBA	\$	542.80
IDE-MOB-518	MESA COLOR CAOBA	\$	480.80
IDE-MOB-521	SILLA DE VISITA VERDE	\$	120.00
IDE-MOB-522	MESA PARA IMPRESORA CON RUEDAS BLANCA	\$	419.60
IDE-MOB-523	MESA DE TRABAJO BLANCA	\$	480.80
IDE-MOB-528	MESA COFFE BREAK	\$	391.00
IDE-MOB-529	SILLA DE VISITA VERDE	\$	120.00
IDE-MOB-540	SILLA DE VISITA VERDE	\$	120.00
IDE-MOB-542	SILLON SECRETARIAL	\$	312.20
IDE-MOB-546	ESCRITORIO EJECUTIVO MADERA CON METAL	\$	2,528.00
IDE-MOB-548	SILLA DE VISITA EJECUTIVA DE MADERA NEGRO	\$	363.80
IDE-MOB-549	SILLA DE VISITA EJECUTIVA DE MADERA NEGRO	\$	363.80
IDE-MOB-551	SILLA SECRETARIAL NEGRA	\$	312.20
IDE-MOB-552	SILLA APILABLE NEGRA	\$	108.20
IDE-MOB-553	MESA DE TRABAJO CAOBA	\$	480.80
IDE-MOB-554	MESA DE TRABAJO CAOBA	\$	480.80
IDE-MOB-555	ESCRITORIO 1 PEDESTAL 2 CAJONES	\$	1,377.60
IDE-MOB-174	ARCHIVERO METALICO DE 4 CAJONES NEGRO	\$	855.40
IDE-MOB-559	ARCHIVERO METALICO DE 4 CAJONES	\$	855.40
IDE-MOB-560	ARCHIVERO METALICO DE 4 CAJONES NEGRO	\$	855.40
IDE-MOB-561	ARCHIVERO METALICO DE 4 CAJONES NEGRO	\$	855.40
IDE-MOB-175	ARCHIVERO METALICO DE 4 CAJONES NEGRO	\$	855.40
IDE-MOB-563	ARCHIVERO METALICO DE 4 CAJONES NEGRO	\$	855.40
IDE-MOB-565	MESITA PARA IMPRESORA CAFÉ	\$	419.60
IDE-MOB-568	SILLA EJECUTIVA COLOR NEGRO	\$	492.00
IDE-MOB-569	SILLA DE VISITA VERDE	\$	120.00
IDE-MOB-570	SILLA DE VISITA VERDE	\$	120.00
IDE-MOB-572	MESA DE TRABAJO COLOR CAOBA	\$	480.80
IDE-MOB-573	MESA DE APOYO CON RUEDAS NEGRA	\$	332.60
IDE-MOB-575	MESA DE TRABAJO COLOR CLARO	\$	480.80
IDE-MOB-579	SILLA DE VISITA VERDE	\$	120.00
IDE-MOB-580	SILLA EJECUTIVA CON BRAZOS	\$	492.00
IDE-MOB-581	MESA DE TRABAJO CAOBA	\$	480.80
IDE-MOB-582	ARCHIVERO DE 2 CAJONES NEGRO	\$	469.00
IDE-MOB-583	MESA DE MAESTRO CUBIERTA ROJA	\$	542.80
IDE-MOB-585	ANAQUEL TIPO ESQUELETO GRIS 6 ENTREPAÑOS	\$	466.80

IDE-MOB-587	SILLA SECRETARIAL	\$	312.20
IDE-MOB-588	ARCHIVERO METALICO DE 4 CAJONES GRIS	\$	855.40
IDE-MOB-589	MESITA COFFE BREAK C/ RUEDAS Y CAJON	\$	391.00
IDE-MOB-591	ANAQUEL TIPO ESQUELETO GRIS 5 ENTREPAÑOS	\$	437.00
IDE-MOB-593	ANAQUEL TIPO ESQUELETO NEGRO 5 ENTREPAÑOS	\$	437.00
IDE-MOB-597	ARCHIVERO METALICO DE 4 CAJONES NEGRO	\$	855.40
IDE-MOB-606	ARCHIVERO METALICO DE 4 CAJONES NEGRO	\$	855.40
IDE-MOB-178	MESA DE TRABAJO COLOR CAOBA	\$	480.80
IDE-MOB-630	ESCRITORIO DE 2 PEDESTALES 5 CAJONES	\$	1,218.00
IDE-MOB-651	SILLA DE VISITA VERDE	\$	120.00
IDE-MOB-652	TELEVISOR DE 29"	\$	900.00
IDE-MOB-654	SILLA SECRETARIAL NEGRA	\$	312.20
IDE-MOB-657	SILLA DE VISITA NEGRA	\$	120.00
IDE-MOB-658	SILLA DE VISITA NEGRA	\$	120.00
IDE-MOB-694	MESA BLANCA DE 2.40 MTS	\$	1,011.60
IDE-MOB-695	MESA BLANCA DE 2.40 MTS	\$	1,011.60
IDE-MOB-700	SILLA DE VISITA VERDE	\$	120.00
IDE-MOB-179	ESCRITORIO DE 2 PEDESTALES CON 5 CAJONES	\$	1,218.00
IDE-MOB-711	SILLA SECRETARIAL C/BRAZOS	\$	350.20
IDE-MOB-712	SILLA SECRETARIAL C/BRAZOS	\$	350.20
IDE-MOB-713	SILLA SECRETARIAL C/BRAZOS	\$	350.20
IDE-MOB-716	SILLA SECRETARIAL C/BRAZOS	\$	350.20
IDE-MOB-717	SILLA SECRETARIAL C/BRAZOS	\$	350.20
IDE-MOB-718	SILLA SECRETARIAL C/BRAZOS	\$	350.20
IDE-MOB-719	SILLA SECRETARIAL C/BRAZOS	\$	350.20
IDE-MOB-720	SILLA SECRETARIAL C/BRAZOS	\$	350.20
IDE-MOB-721	SILLA SECRETARIAL C/BRAZOS	\$	350.20
IDE-MOB-722	SILLA SECRETARIAL C/BRAZOS	\$	350.20
IDE-MOB-723	SILLA SECRETARIAL C/BRAZOS	\$	350.20
IDE-MOB-724	SILLA SECRETARIAL C/BRAZOS	\$	350.20
IDE-MOB-725	SILLA SECRETARIAL C/BRAZOS	\$	350.20
IDE-MOB-726	SILLA OPERATIVA C/BRAZOS	\$	312.20
IDE-MOB-733	AIRE ACONDICIONADO MINISPLIT 12000 BTUS	\$	900.00
IDE-MOB-472	SILLA DE VISITA VERDE	\$	120.00
IDE-MOB-803	SILLA DE VISITA VERDE	\$	120.00
IDE-MOB-182	ESCRITORIO METALICO DE 2 PEDESTALES CON 5 CAJONES	\$	1,218.00
IDE-MOB-774	ARCHIVERO METALICO DE 4 CAJONES NEGRO	\$	855.40
IDE-MOB-796	SILLA SEMIEJECUTIVA EN TELA NEGRA RESPALDO ALTO	\$	447.40
IDE-MOB-797	MESA DE MADERA COLOR NEGRO	\$	454.20
IDE-MOB-800	SILLA DE VISITA VERDE	\$	120.00
IDE-MOB-802	SILLA DE VISITA VERDE	\$	120.00
IDE-MOB-804	SILLA DE VISITA VERDE	\$	120.00
IDE-MOB-805	SILLA DE VISITA VERDE	\$	120.00
IDE-MOB-806	SILLA DE VISITA VERDE	\$	120.00
IDE-MOB-807	SILLA DE VISITA VERDE	\$	120.00
IDE-MOB-808	PANTALLA BLANCA PARA PROYECTOR	\$	390.00
IDE-MOB-818	MESA DE MADERA COLOR NEGRO	\$	454.20
IDE-MOB-840	MESA DE TRABAJO COLOR CAOBA	\$	480.80
IDE-MOB-845	ARCHIVERO METALICO DE 4 CAJONES NEGRO	\$	855.40
IDE-MOB-868	SILLA DE VISITA NEGRA	\$	120.00
IDE-MOB-319	MESA DE MADERA COLOR NEGRO	\$	454.20
IDE-MOB-466	SILLA DE VISITA VERDE	\$	120.00
IDE-MOB-909	ARCHIVERO PARA PLANOS	\$	1,300.00
IDE-MOB-910	ARCHIVERO PARA PLANOS	\$	1,300.00
IDE-MOB-911	ARCHIVERO PARA PLANOS	\$	1,300.00
IDE-MOB-912	ARCHIVERO PARA PLANOS	\$	1,300.00
IDE-MOB-913	ARCHIVERO PARA PLANOS	\$	1,300.00
IDE-MOB-914	ARCHIVERO PARA PLANOS	\$	1,300.00
IDE-MOB-915	CREDENZA METALICA GRIS	\$	1,246.60
IDE-MOB-916	CREDENZA METALICA NEGRA	\$	1,246.60
IDE-MOB-917	ANAQUEL CON 6 ENTREPAÑOS	\$	466.80
IDE-MOB-918	ANAQUEL CON 5 ENTREPAÑOS	\$	437.00
IDE-MOB-919	ANAQUEL CON 5 ENTREPAÑOS	\$	437.00
IDE-MOB-920	ANAQUEL CON 4 ENTREPAÑOS	\$	428.00
IDE-MOB-921	MESA DE MADERA LARGA CON 8 PATAS (4 MTS)	\$	2,494.00

IDE-MOB-922	ESCRITORIO DE 2 PEDESTALES 5 CAJONES	\$	1,218.00
IDE-MOB-922	ESCRITORIO DE 2 PEDESTALES 5 CAJONES	\$	1,218.00
IDE-MOB-935	MESA DE MAESTRO COLOR CAOBA	\$	542.80
IDE-MOB-936	MESA DE MAESTRO COLOR CAOBA	\$	542.80
IDE-MOB-937	MESA DE MAESTRO COLOR CAOBA	\$	542.80
IDE-MOB-939	MESA DE MAESTRO COLOR CAOBA	\$	542.80
IDE-MOB-942	ANAQUEL DE 6 ENTREPAÑOS GRIS	\$	466.80
IDE-MOB-943	SILLA SECRETARIAL CON BRAZOS GRIS	\$	350.20
IDE-MOB-946	MESA DE TRABAJO COLOR CAOBA	\$	480.80
IDE-MOB-947	MESA DE TRABAJO COLOR CAOBA	\$	480.80
IDE-MOB-155	ESCRITORIO METALICO DE 1 PEDESTAL Y 2 CAJONES	\$	945.80
IDE-MOB-389	SILLA DE VISITA NEGRA	\$	120.00
IDE-MOB-534	ESCRITORIO CON ADITAMENTO IZQUIERDO CAFÉ	\$	1,377.60
IDE-MOB-177	CREDENZA METALICA CON 2 PUERTAS CORREDIZAS DE 0.46 X 1.80 MTS	\$	1,246.40
Comp.209-094-112011	Compra 4 Sillones Para Jefatura: Diseño, Costos Concursos y admon DELGADO Y COMPAÑIA SA DE CV	\$	2,817.37
COMP.420-094-112011	Silla Secretarial EASY Uso Rudo Niger Ngo	\$	645.52
IDE-MOB-1084	SILLA ANALISTA #1 CON BRAZOS MESH NEGRO - DELGADO Y COMPAÑIA SA DE CV	\$	619.65
IDE-MOB-1085	SILLA ANALISTA #2 CON BRAZOS MESH NEGRO - DELGADO Y COMPAÑIA SA DE CV	\$	619.66
IDE-MOB-1086	SILLA ANALISTA #3 CON BRAZOS MESH NEGRO - DELGADO Y COMPAÑIA SA DE CV	\$	619.66
IDE-MOB-1132	ART. M220P RECEPCION EXTEND SECCION PRINCIPAL MAPLE-ALUMINIO	\$	6,073.91
COMP.529-197-112011	Summit X350-48t Mca Extreme Networks	\$	1.00
SOPORTE 297-026-112011	COMPUTADORA HP VECTRA XE310 PENTIUM II 1 GHZ	\$	1.00
COMP.522-167-112011	NO BREAK SMART NET 2200 TRIP LITE	\$	1.00
COMP.403-060-112011	IMPRESORA HP DESKJET 920	\$	1.00
COMP.109-165-112011	REGULADOR SMART 550 USB	\$	1.00
COMP.418-165-112011	REGULADOR SMART 550 USB	\$	1.00
COMP.509-027-112011	SERVIDOR IBM XSERIES X225	\$	1.00
COMP.109-074-112011	NOTEBOOK IBM THINKPAD G41 MOD. 2881-5FS	\$	1.00
SOPORTE 166-028-112011	SERVIDOR IBM XSERIES 226 8488 PCG	\$	1.00
COMP.205-091-112011	MONITOR BENQ LCD 17	\$	1.00
COMP.209-094-112011	MONITOR HP LCD WF1907 SERIE SCNN7391QQM	\$	1.00
COMP.420-094-112011	MONITOR HP LCD WF1907 SERIE SCNN7391QQQ	\$	1.00
COMP.114-094-112011	MONITOR COMPAQ	\$	1.00
COMP.207-094-112011	MONITOR COMPAQ	\$	1.00
COMP.211-094-112011	MONITOR COMPAQ	\$	1.00
COMP.416-070-112011	LAPTOP HP530	\$	1.00
SOPORTE 309-080-112011	LAPTOP TOSHIBA SATELLITE A135	\$	1.00
COMP.220-019-112011	CPU HP COMPAQ DC7700 SERIE SMXJ737098F	\$	1.00
COMP.205-019-112011	CPU HP COMPAQ DC7700 SERIE SMXJ74206W8	\$	1.00
COMP.150-019-112011	CPU HP COMPAQ DC7700 SERIE SMXJ74206VZ	\$	1.00
SOPORTE 005-038-112011	DISCO DURO EXTERNO SERIE WU2NC0044613	\$	1.00
COMP.221-020-112011	HPCOMPAQ DC7800 SERIE SMXJ74601NW	\$	1.00
COMP.245-091-112011	MONITOR BENQ LCD 17" W T71W MNTR 1440X900	\$	1.00
COMP.306-091-112011	MONITOR BENQ LCD 17" SERIE ET17700773027	\$	1.00
COMP.153-116-112011	MONITOR LG 19" LCD WIDE SCREEN L192WS	\$	1.00
COMP.154-089-112011	MONITOR ACER 17" WX173WB 1280X1024	\$	1.00
SOPORTE 319-089-112011	MONITOR ACER 17" WX173WB 1280X1024	\$	1.00
SOPORTE 252-077-112011	Computadora Toshiba Serie S2836396SQ	\$	1.00
COMP.222-024-112011	Computadora HP Compaq Serie MXJ81708H0	\$	1.00
COMP.427-024-112011	Computadora HP Compaq Serie MXJ816034L	\$	1.00
COMP.217-024-112011	Computadora HP Compaq Serie MXJ81202BN	\$	1.00
COMP.223-024-112011	Computadora HP Compaq Serie MXJ8160338	\$	1.00
COMP.153-122-112011	MONITOR SAMSUNG 17LCD SILVER/BLACK 743NX	\$	1.00
COMP.110-051-112011	Impresora EPSON Matriz LX-300-II	\$	1.00
COMP.240-089-112011	Monitor ACER 17" WX173WB 1280X1024	\$	1.00
COMP.212-021-112011	EQUIPO DE COMPUTO NH009LA#ABM d2450M	\$	1.00
COMP.002-063-112011	IMPRESORA HP PHOTSMART C4480 Q8388A	\$	1.00
COMP.126-073-112011	NoteBook HP 8530W	\$	1.00
COMP.176-071-112011	NOTEBOOK HP 550, C2d T5470/1.6	\$	1.00
COMP.513-045-112011	FortiGate 800C Bundle Firewall	\$	1.00
COMP.130-044-112011	Conector LX/LH Transceiver, GLC-LH-SM	\$	1.00
COMP.130-043-112011	Jumper de Fibra Optica MonomodoSC-LC	\$	1.00
COMP.118-078-112011	Laptop Toshiba Satellite	\$	1.00
COMP.247-072-112011	Laptop HP 630 Serie:4CZ1170	\$	1.00
COMP.227-072-112011	Laptop HP 630 15.6"LED	\$	1.00

COMP.244-118-112011	Monitore LG Mod. W1943c-pf	\$	1.00			
COMP.320-118-062011						
COMP.007-273-112011						
COMP.007-275-112011						
COMP.008-273-112011						
COMP.008-275-112011						
COMP.009-274-112011						
COMP.009-273-112011						
COMP.119-273-112011						
COMP.140-273-112011						
COMP.202-275-112011	All Private Security Camaras	\$	0.60			
COMP.411-274-112011						
COMP.104-280-052012				Monitor Hacer 19" LCD	\$	1.00
COMP.116-286-052012				Impresora Okidata Microline	\$	1.00
COMP.153-281-062012				Computadora Acer Aspire	\$	1.00
COMP.154-281-062012				Computadora Acer Aspire	\$	1.00
COMP.216-285-062012				Monitor Hacer Negro	\$	1.00
COMP.213-287-082012				PC Ensamblada Celeron E600	\$	1.00
COMP.547-290-112012				Trade Up Watchguard XTM330	\$	1.00
COMP.211-288-082012				HP Design Jet 510	\$	1.00
COMP.320-014-092012	Comput Ensamblada Pentium	\$	1.00			
COMP.112-289-112012	Lap Top Lenovo B470/2gb	\$	1.00			
COMP.204-293-122012	Swich TP-Link 48 Puertos	\$	1.00			
COMP.002-260-112011	TELEFONO DIGITAL	\$	1.00			
SOPORTE 294-258-112011	TELEFONO DIGITAL	\$	1.00			
COMP.506-014-112011	CPU	\$	1.00			
COMP.150-091-112011	MONITOR	\$	1.00			
COMP.010-257-112011	TELEFONO DIGITAL	\$	1.00			
SOPORTE 305-249-112011	TELEFONO ANALOGICO	\$	1.00			
COMP.102-030-112011	CPU MT-M-8183-26S Serie:KCPV83Z	\$	1.00			
COMP.105-029-112011	CPU	\$	1.00			
COMP.004-239-112011	TELEFONO ANALOGICO	\$	1.00			
COMP.107-255-112011	TELEFONO ANALOGICO	\$	1.00			
SOPORTE 256-191-112011	SCANNER	\$	1.00			
COMP.109-192-112011	SWITCH	\$	1.00			
COMP.424-014-112011	CPU Serie:119694122983	\$	1.00			
COMP.411-195-112011	SWITCH	\$	1.00			
COMP.115-262-112011	TELEFONO DIGITAL	\$	1.00			
COMP.116-112-112011	MONITOR	\$	1.00			
COMP.126-049-112011	IMPRESORA	\$	1.00			
COMP.126-258-112011	TELEFONO DIGITAL	\$	1.00			
COMP.126-245-112011	TELEFONO ANALOGICO	\$	1.00			
COMP.203-258-112011	TELEFONO DIGITAL	\$	1.00			
COMP.110-240-112011	TELEFONO ANALOGICO	\$	1.00			
COMP.130-012-112011	CONVERTIDOR ETHERNET FIBER OPTIC	\$	1.00			
COMP.130-194-112011	SWITCH	\$	1.00			
COMP.132-014-112011	CPU	\$	1.00			
SOPORTE 268-112-112011	MONITOR	\$	1.00			
COMP.134-205-112011	SWITCH	\$	1.00			
COMP.321-030-112011	CPU MT-M-8183-26S Serie:KCXB32F	\$	1.00			
COMP.240-014-112011	CPU	\$	1.00			
COMP.210-258-112011	TELEFONO DIGITAL	\$	1.00			
COMP.202-245-112011	TELEFONO ANALOGICO	\$	1.00			
COMP.216-264-112011	TELEFONO DIGITAL	\$	1.00			
COMP.211-249-112011	TELEFONO ANALOGICO	\$	1.00			
COMP.212-089-112011	MONITOR	\$	1.00			
COMP.213-089-112011	MONITOR	\$	1.00			
COMP.214-089-112011	MONITOR	\$	1.00			
COMP.216-248-112011	TELEFONO ANALOGICO	\$	1.00			
COMP.220-089-112011	MONITOR	\$	1.00			
COMP.221-089-112011	MONITOR	\$	1.00			
COMP.226-240-112011	TELEFONO ANALOGICO	\$	1.00			
COMP.401-246-112011	TELEFONO ANALOGICO	\$	1.00			
COMP.230-104-112011	MONITOR	\$	1.00			

COMP.302-023-112011	CPU Serie:MXJ55002X9	\$	1.00
SOPORTE 283-101-112011	MONITOR	\$	1.00
COMP.236-260-112011	TELEFONO DIGITAL	\$	1.00
COMP.304-023-112011	CPU Serie:MXJ55002XX	\$	1.00
COMP.305-048-112011	GRABADOR CAMARAS	\$	1.00
SOPORTE 285-065-112011	IMPRESORA	\$	1.00
COMP.302-258-112011	TELEFONO DIGITAL	\$	1.00
COMP.306-023-112011	CPU Serie:MXJ55002ZZ	\$	1.00
COMP.308-104-112011	MONITOR	\$	1.00
COMP.306-258-112011	TELEFONO DIGITAL	\$	1.00
COMP.307-189-112011	SCANNER	\$	1.00
COMP.308-025-112011	CPU Serie:MXJ82803JS	\$	1.00
COMP.309-033-112011	CPU MT-M-8148-15S Serie:KCKT3YX	\$	1.00
COMP.309-105-112011	MONITOR	\$	1.00
SOPORTE 169-101-112011	MONITOR	\$	1.00
COMP.312-258-112011	TELEFONO DIGITAL	\$	1.00
COMP.316-014-112011	CPU	\$	1.00
COMP.402-254-112011	TELEFONO ANALOGICO	\$	1.00
COMP.405-242-112011	TELEFONO ANALOGICO	\$	1.00
COMP.408-251-112011	TELEFONO ANALOGICO	\$	1.00
COMP.406-112-112011	MONITOR	\$	1.00
SOPORTE 075-244-112011	TELEFONO ANALOGICO	\$	1.00
COMP.410-089-112011	MONITOR	\$	1.00
COMP.410-258-112011	TELEFONO DIGITAL	\$	1.00
SOPORTE 310-204-112011	SWITCH	\$	1.00
COMP.412-014-112011	CPU	\$	1.00
SOPORTE 281-101-112011	MONITOR	\$	1.00
COMP.S02-006-112011	CAMARA FILMADORA	\$	1.00
COMP.S03-011-112011	CONMUTADOR	\$	1.00
COMP.S04-012-112011	CONVERTIDOR ETHERNET FIBER OPTIC	\$	1.00
SOPORTE 262-034-112011	CPU	\$	1.00
COMP.S07-023-112011	CPU Serie:MXJ55002Y5	\$	1.00
COMP.S10-037-112011	CPU Serie:0852QAD03E	\$	1.00
COMP.S11-037-112011	CPU Serie:0852QAD03F	\$	1.00
COMP.S19-126-112011	MONITOR	\$	1.00
COMP.S26-184-112011	ROUTER	\$	1.00
COMP.S27-196-112011	SWITCH	\$	1.00
COMP.S28-196-112011	SWITCH	\$	1.00
COMP.S30-198-112011	SWITCH	\$	1.00
COMP.S31-199-112011	SWITCH	\$	1.00
COMP.S32-200-112011	SWITCH	\$	1.00
COMP.S33-203-112011	SWITCH	\$	1.00
COMP.S34-202-112011	SWITCH	\$	1.00
COMP.S36-206-112011	SWITCH	\$	1.00
COMP.S37-207-112011	SWITCH	\$	1.00
COMP.S40-252-112011	TELEFONO ANALOGICO	\$	1.00
COMP.S44-266-112011	UNIDA DE ARREGLO DE DISCOS	\$	1.00
COMP.S45-267-112011	UNIDAD DE ALMACENAMIENTO	\$	1.00
COMP.S46-201-112011	SWITCH	\$	1.00
SOPORTE 046-258-112011	TELEFONO DIGITAL	\$	1.00
SOPORTE 084-251-112011	TELEFONO ANALOGICO	\$	1.00
COMP.316-075-112011	LAPTOP	\$	1.00
COMP.409-246-112011	TELEFONO ANALOGICO	\$	1.00
SOPORTE 275-246-112011	TELEFONO ANALOGICO	\$	1.00
SOPORTE 282-101-112011	MONITOR	\$	1.00
SOPORTE 315-192-112011	SWITCH	\$	1.00
SOPORTE 220-185-112011	ROUTER	\$	1.00
SOPORTE 236-124-112011	MONITOR S/N: AN15HCDX310572K	\$	1.00
COMP.106-259-042013	Telefono Alcatel-Lucent 4029	\$	1.00
COMP.411-259-042013	Telefono Alcatel-Lucent 4029	\$	1.00
COMP.411-271-042013	Impresora Laser HP Modelo CP1025NW	\$	1.00
COMP.112-322-112013	LapTop HP 4440S CI3,500 GB, 4G, DVDRW	\$	1.00
COMP.142-323-112013	PC HP 3500 CORE I3, 4GB, 500 GB, WIN8	\$	1.00
COMP.142-324-112013	Monitor HP LV1911 18.5" LED	\$	1.00
COMP.239-327-112013			

COMP.418-327-112013	TECHNOLOGY CENTER MERIDA 3 COMPUTADORAS	\$	1.00
COMP.419-327-112013			
SOPORTE 332-335-012014	F-4497 IMPRESORA HP DESKJET 1515 SCANNER- SERVICIOS COMPUTACIONESLES DE LA PENINSULA	\$	1.00
COMP.239-327-112013			
COMP.418-327-112013	F-12 RFC-TCM-051110-6X8 TECHNOLOGY CENTER MERIDA	\$	1.00
COMP.419-327-112013			
COMP.117-345-082014			
COMP.117-348-082014			
COMP.312-345-082014	Maquinas Pc's Normatividad y Serv. Grales TECHNOLOGY CENTER MERIDA S DE RL DE CV	\$	1.00
COMP.312-348-082014			
COMP.422-067-082014	Impresora Laserjet "2035 Para Costos JOSE CARLOS MENA NAVARRO	\$	1.00
COMP.002-362-082014			
COMP.118-360-082014	EQUIPO DVR'S SERV GENERALES LUDWING MAHALEL MOO DZIB	\$	1.00
COMP.552-361-082014			
SOPORTE 203-349-082014	D-Link Wireless Display Adapter	\$	1.00
COMP.210-377-062015	Monitor 21.5" LG Modelo 22M37A-B	\$	1.00
COMP.155-384-072015	CAMARA BULLET #1 VISION NOCTURNA 900 LINEAS EXTERIOR RFC-MODL-780609-NJ9 LUDWING MAHALEL MOO D	\$	1.00
COMP.156-384-072015	CAMARA BULLET #2 VISION NOCTURNA 900 LINEAS EXTERIOR RFC-MODL-780609-NJ9 LUDWING MAHALEL MOO D	\$	1.00
COMP.157-384-072015	CAMARA BULLET #3 VISION NOCTURNA 900 LINEAS EXTERIOR RFC-MODL-780609-NJ9 LUDWING MAHALEL MOO D	\$	1.00
COMP.411-384-072015	CAMARA BULLET #4 VISION NOCTURNA 900 LINEAS EXTERIOR RFC-MODL-780609-NJ9 LUDWING MAHALEL MOO D	\$	1.00
COMP.114-378-082015	LapTop Toshiba Satellite C55-C5207S 15.6" Serie:SF201590C	\$	1.00
COMP.305-381-082015	LapTop Acer Aspire ES1-111-C8YT 11.6" Serie:NXMRKAL017510098987600	\$	1.00
COMP.553-380-092015	Servidor de Red Xeon E5-2650v2 2.6 GHZ	\$	1.00
COMP.158-271-052016	Impresora HP LaserJet PRO CP1025NW Red y Wifi GENEST SA DE CV	\$	1.00
COMP.555-390-072016	Switch Gigabit de 48 Ptos Acero/Base TL-SG1048 TP.LINK	\$	1.00
COMP.556-394-092016	FIREWALL-WATCHGUARD FIREBOX M200- EQUIPO DE SEGURIDAD PERIMETRAL	\$	1.00
COMP.164-397-012017	LENOVO THINKCENTER M700 SFF 10GTA00LS INTEL CORE I3, 4GB, 500GB	\$	1.00
COMP.164-400-012017	MONITOR LG LED 18.5 WIDE NE 1366X768, VGA	\$	1.00
COMP.101-414-062017	IMPRESORA LASERJET A COLOR HP M252DW, 19 PPM NEGRO/COLOR DUPLEX, WIFI 1 AÑO VNB3B82186	\$	434.07
COMP.175-014-112017	CPU I3 TM 1151	\$	2,028.55
	TELEVISOR SAMSUNG 55"	\$	8,249.25
COMP.242-414-072017	Impresora HP LaserJet a color HP M252DW Serie:VNB3F60926	\$	570.58
COMP.002-418-072017	LapTop Lenovo 805X Serie: LR08WZJY	\$	1,649.66
COMP.158-432-122017	Imp. Multifuncional HP LaserJet PRO M277dw Serie:VNB8K1Y2RJ	\$	1,352.42
COMP.257-445-122018	WORKSTATION HP Z4 G4 INTEL XEON W-1233 3.6 CORES 16GB SERIE:2UA8441DJZ	\$	44,022.00
COMP.256-445-122018	WORKSTATION HP Z4 G4 INTEL XEON W-1233 3.6 CORES 16GB SERIE:2UA8441DJX	\$	44,022.00
COMP.258-445-122018	WORKSTATION HP Z4 G4 INTEL XEON W-1233 3.6 CORES 16GB SERIE:2UA8441DJV	\$	44,022.00
COMP.255-445-122018	WORKSTATION HP Z4 G4 INTEL XEON W-1233 3.6 CORES 16GB SERIE:2UA8441DJY	\$	44,022.00
COMP.430-445-122018	WORKSTATION HP Z4 G4 INTEL XEON W-1233 3.6 CORES 16GB SERIE:2UA8441DJW	\$	44,022.00
SOPORTE 343-445-122018	WORKSTATION HP Z4 G4 INTEL XEON W-1233 3.6 CORES 16GB SERIE:2UA8461BPF	\$	44,022.00
COMP.429-445-122018	WORKSTATION HP Z4 G4 INTEL XEON W-1233 3.6 CORES 16GB SERIE:2UA8461BPD	\$	44,022.00
COMP.428-445-122018	WORKSTATION HP Z4 G4 INTEL XEON W-1233 3.6 CORES 16GB SERIE:2UA8461BP9	\$	44,022.00
COMP.430-446-122018	MONITOR HP Z27N G2 27" IPS WLED 16:10 2560 X 1440 SERIE: 6MC82616CN	\$	8,294.00
COMP.255-446-122018	MONITOR HP Z27N G2 27" IPS WLED 16:10 2560 X 1440 SERIE: 6MC82616JM	\$	8,294.00
COMP.256-446-122018	MONITOR HP Z27N G2 27" IPS WLED 16:10 2560 X 1440 SERIE: 6MC82616HN	\$	8,294.00
SOPORTE 343-446-122018	MONITOR HP Z27N G2 27" IPS WLED 16:10 2560 X 1440 SERIE: 6MC82616DW	\$	8,294.00
COMP.258-446-122018	MONITOR HP Z27N G2 27" IPS WLED 16:10 2560 X 1440 SERIE: 6MC82616JL	\$	8,294.00
COMP.257-446-122018	MONITOR HP Z27N G2 27" IPS WLED 16:10 2560 X 1440 SERIE: 6MC82616JK	\$	8,294.00
COMP.428-446-122018	MONITOR HP Z27N G2 27" IPS WLED 16:10 2560 X 1440 SERIE: 6MC82616J7	\$	8,294.00
COMP.429-446-122018	MONITOR HP Z27N G2 27" IPS WLED 16:10 2560 X 1440 SERIE: 6MC82616J1	\$	8,294.00
COMP.S62-449-122018	HPE STOREEASY 1660 32TB SAS STORAGE/RAID 6/ 24 TERAS/ SERIE: 2M284701T5	\$	146,740.00
IDE-MOB-1073	Aire Acondicionado Panasonic CS-Y518NKV Inverter AJ COMERCIALIZADORA	\$	4,263.00
COMP.211-288-082012	Impresora HP	\$	1.00
IDE-MOB-0604	Desmalezadora Stihl 44.3 CM3 2.9 HP Autocut 40-2	\$	3,496.33
IDE-MOB-1151	PODADORA DE ALTURA MCA. STIHL HT-103 ESPADA DE 12" 1.4 HP	\$	8,201.20
IDE-MOB-1152	MAQ P/SOLDAR TH 250 SERIE No A-145-1500-H18	\$	6,609.73
IDE-MOB-1153	MAQ P/SOLDAR TH 250 SERIE No A-145-2359-H18	\$	6,609.73
IDE-MOB-1154	MAQ P/SOLDAR TH 250 SERIE No A-145-2351-H18	\$	6,609.73
IDE-MOB-1155	MAQ P/SOLDAR TH 250 SERIE No A-145-2354-H18	\$	6,609.73
IDE-MOB-1013	Equipo Estacional North N2R de 2" con 2 Pantallas	\$	1.00
IDE-MOB-1062	Mini-Split 24,000 BTU Serie S	\$	991.26
IDE-MOB-1048	Mini-Split 36,000 BTU Serie S	\$	1,274.90
IDE-MOB-1063	A/A 60,000 BTU e Instalación de Equipo	\$	3,549.60

IDE-MOB-1064	Suministro de aire acondicionado	\$	1,576.14
IDE-MOB-1078	Minisplit Inverter RHEM 18,000 BTUS 220V Solo Frio	\$	5,041.85
IDE-MOB-1065	Minisplit Inverter RHEM 12,000 BTUS 220V Solo Frio	\$	3,469.85
IDE-MOB-1080	Minisplit Inverter RHEM 12,000 BTUS 220V Solo Frio	\$	3,469.85
IDE-MOB-1081	Minisplit Inverter RHEM 12,000 BTUS 220V Solo Frio	\$	3,469.85
IDE-MOB-1088	Minisplit LG 22000 btu/h Artcool Inverter Tipo Espejo 220V.	\$	9,337.57
IDE-MOB-1087	Minisplit Inverter Panasonic 12000BTU Modelo CS-Y5-12NKV-6	\$	5,154.27
IDE-MOB-1092	Minisplit Inverter Panasonic de 18000 BTUS para INIFED	\$	7,366.46
IDE-MOB-1114	Minisplit Inverter 12000 BTUS para CYSFRE	\$	6,274.02
IDE-MOB-1127	A/C Cla Fernandez FMA49015	\$	5,587.82
IDE-MOB-1157	A/C MINI SPLIT ZMARTECH 36000 BTU MOD. AC362ZTXS Serie:G30100888022HBLQ80122001K	\$	12,036.63
IDE-MOB-1158	A/C MINI SPLIT ZMARTECH 36000 BTU MOD. AC362ZTXS Serie:G30100888022HBLQ711260022	\$	12,036.63
IDE-MOB-1115	Minisplit LG Inverter 33,000 btu Serie:511KAMZOFW50	\$	21,720.83
IDE-MOB-1116	Minisplit LG Inverter 33,000 btu Serie:511KAMZOFW51	\$	21,720.83
IDE-MOB-1305	A/C MINI SPLIT PRIME 18000 BTU SERIE G3L110765125299906190036 G3011076532441090423003X	\$	6,396.24
IDE-MOB-1306	A/C MINI SPLIT PRIME 18000 BTU SERIE G3L110765125299906190056 G3011076537114390201E7	\$	6,396.24
IDE-MOB-1307	A/C MINI SPLIT PRIME 18000 BTU SERIE G3L110765171142909010008 G301107653711439090200WM	\$	6,396.24
IDE-MOB-1308	A/C MINI SPLIT PRIME 18000 BTU SERIE G3L11076517114290901012F G3011076532441090423004U	\$	6,396.24
COMP.126-083-112007	POR IDENTIFICAR	\$	1.00
COMP.126-083-112009	POR IDENTIFICAR	\$	1.00
COMP.126-083-112013	Celular BackBerry 9900	\$	641.52
CÉL-42-092016	TELEFONO DIGITAL MARCA ALCATEL LUCENT 4019 COLOR NEGRO - Dir. NORMATIVIDAD	\$	1,740.00
COMP.126-083-112014	DESMALIZADORA STIHL FS-250	\$	1.00
COMP.126-083-112017	RADIOLOCALIZADOR MOTOROLA	\$	1.00
COMP.126-083-112018	RADIOLOCALIZADOR MOTOROLA	\$	1.00
COMP.126-083-112019	RADIOLOCALIZADOR MOTOROLA	\$	1.00
IDE-MOB-1044	DESMALIZADORA STIHL M-FS250	\$	334.80
IDE-MOB-1045	Desmalizadora Honda 35.8 CC con manubrio	\$	1,050.00
IDE-MOB-449	SISTEMA DE POSICIONAMIENTO GLOBAL	\$	372.00
IDE-MOB-119	SAPAPICO	\$	29.08
IDE-MOB-121	SAPAPICO	\$	29.08
IDE-MOB-122	SAPAPICO	\$	29.08
IDE-MOB-599	LLAVE STILSON	\$	45.14
IDE-MOB-600	ESCALERA TIJERA 4 ESCALONES	\$	89.80
IDE-MOB-601	ESCALERA TIJERA 8 ESCALONES	\$	140.00
IDE-MOB-602	PISTOLA DE GRAVEDAD	\$	58.68
IDE-MOB-645	ROTO MARTILLO DE MEDIA	\$	281.84
IDE-MOB-656	MACHETE PULIDO ESTANDAR DE 20"	\$	8.94
IDE-MOB-698	MACHETE PULIDO ESTANDAR DE 20"	\$	8.94
IDE-MOB-814	NIVEL METALICO	\$	17.06
IDE-MOB-823	PALA	\$	14.87
IDE-MOB-824	PALA	\$	14.87
IDE-MOB-825	PALA	\$	14.87
IDE-MOB-826	PALA	\$	14.87
IDE-MOB-827	PALA	\$	14.87
IDE-MOB-830	CARRETILLA	\$	145.40
IDE-MOB-867	BARRETA	\$	59.18
IDE-MOB-940	8 NIVELES DE 21 PULGADAS	\$	136.48
IDE-MOB-941	10 NIVELES DE 18 PULGADAS	\$	130.40
IDE-MOB-135	NIVEL PENTAX ETH-10D	\$	210.00
IDE-MOB-136	ESTADAL DE 4 METROS	\$	88.00
IDE-MOB-274	VIPODE	\$	312.00
IDE-MOB-276	PRISMA	\$	210.00
IDE-MOB-277	PRISMA	\$	210.00
IDE-MOB-281	ESTADAL 4 MTS	\$	88.00
IDE-MOB-282	ESTADAL 5 MTS	\$	108.00
IDE-MOB-283	ESTADAL 4 MTS	\$	88.00
IDE-MOB-383	ESCALERA DE 2 ESCALONES	\$	68.60
IDE-MOB-876	SET SOKKISHA RED 22	\$	9,720.00
IDE-MOB-952	FUENTE DE ENERGIA, ARRANCADOR	\$	232.56
IDE-MOB-278	BALIZA	\$	190.60
IDE-MOB-279	BALIZA	\$	190.60
IDE-MOB-444	BALIZA	\$	190.60
IDE-MOB-445	BALIZA	\$	190.60
IDE-MOB-446	BALIZA	\$	190.60

IDE-MOB-447	BALIZA	\$	190.60
IDE-MOB-448	BALIZA	\$	190.60
IDE-MOB-133	TRIPIE DE EXTENSION DE ALUMINIO	\$	214.00
IDE-MOB-134	TRIPIE DE EXTENSION DE ALUMINIO	\$	214.00
IDE-MOB-269	TEODOLITO (TRANSITO)	\$	2,600.00
IDE-MOB-270	TEODOLITO (TRANSITO)	\$	2,600.00
IDE-MOB-284	TRIPIE DE EXTENSION DE ALUMINIO	\$	214.00
IDE-MOB-285	TRIPIE DE EXTENSION DE ALUMINIO	\$	214.00
IDE-MOB-286	TRIPIE DE EXTENSION DE ALUMINIO	\$	214.00
IDE-MOB-287	TRIPIE DE EXTENSION DE MADERA	\$	214.00
IDE-MOB-288	TRIPIE DE EXTENSION DE ALUMINIO	\$	214.00
IDE-MOB-289	TRIPIE DE EXTENSION DE ALUMINIO	\$	214.00
IDE-MOB-1042	Taladro WR de 1/2 de Walt	\$	673.74
IDE-MOB-133	F-2311 RFC-FME-860201-IT5 COMPAÑIA FERNANDEZ DE MERIDA	\$	525.55
IDE-MOB-1089	Motosierra MS210 Sthil 18" 63PM	\$	2,318.98
	Desmalezadora Sthil FS-450	\$	9,842.41
IDE-MOB-1159	MOTOGUADANA MOD FS-450 STHIL SERIE185978539	\$	15,312.31
IDE-MOB-1160	MOTOGUADANA MOD FS-450 STHIL SERIE185978360	\$	15,312.31
IDE-MOB-1161	MOTOGUADANA MOD FS-450 STHIL SERIE185978337	\$	15,312.31
IDE-MOB-1162	MOTOGUADANA MOD FS-450 STHIL SERIE185978537	\$	15,312.31
IDE-MOB-1163	MOTOGUADANA MOD FS-450 STHIL SERIE185978355	\$	15,312.31
IDE-MOB-1164	MOTOGUADANA MOD FS-450 STHIL SERIE185978376	\$	15,312.31
IDE-MOB-1165	MOTOSIERRA TELESCOPICA STIHL SERIE 520343872	\$	9,638.43
IDE-MOB-1066	Audio para salade juntas del IDEFEY ELECTRONICA GONZALEZ SA DE CV	\$	2,284.62
IDE-MOB-1090	Deshumificador	\$	2,456.90
IDE-MOB-1091	DISPENSADOR DE AGUA COLOR NEGRO Y ACERO ACUASTAR	\$	2,126.67
	25 CHEVROLET 1GCEC34K5T2182627	\$	1.00
	12 DODGE PM175918	\$	1.00
	10 VW Sedan 3VWS1A1B6XM504593	\$	1.00
	4 VW Sedan 3VWS1A1B6XM525645	\$	1.00
	27 Chevy Serie 3G1SF21X46S103270	\$	1.00
	28 Chevy Serie 3G1SF21X66S106607	\$	1.00
	32 Chevy Serie 3G1SF21X57S130494	\$	1.00
	30 Chevy Serie 3G1SF21X47S130857	\$	1.00
	34 Chevy Serie 3G1SF21X87S130862	\$	1.00
	31 Chevy Serie 3G1SF21X87S131168	\$	1.00
	33 Chevy Serie 3G1SF21X67S131170	\$	1.00
Soff/01	Microsoft Office Estandar	\$	16,478.03
Soff/02	Windows 7 Profesional	\$	8,006.41
Soff/03	Licencia Antivirus ESET 4.2	\$	23,490.00
Soff/04	Compra de Antivirus	\$	14,408.89
Soff/05	Software de UADY	\$	1.00
LICENCIA ENTREGADA ON LI	LICENCIAS REVIT 2019 COMMERCIAL NEW SINGLE-USER ELD ANNUAL- SUBSCRIPTION (829KA-WW2859-T981) ANUA	\$	1.00
LICENCIA ENTREGADA ON LI	LICENCIAS REVIT 2019 COMMERCIAL NEW SINGLE-USER ELD ANNUAL- SUBSCRIPTION (829KA-WW2859-T981) ANUA	\$	1.00
LICENCIA ENTREGADA ON LI	LICENCIAS REVIT 2019 COMMERCIAL NEW SINGLE-USER ELD ANNUAL- SUBSCRIPTION (829KA-WW2859-T981) ANUA	\$	1.00
LICENCIA ENTREGADA ON LI	LICENCIAS REVIT 2019 COMMERCIAL NEW SINGLE-USER ELD ANNUAL- SUBSCRIPTION (829KA-WW2859-T981) ANUA	\$	1.00
LICENCIA ENTREGADA ON LI	LICENCIAS REVIT 2019 COMMERCIAL NEW SINGLE-USER ELD ANNUAL- SUBSCRIPTION (829KA-WW2859-T981) ANUA	\$	1.00
LICENCIA ENTREGADA ON LI	LICENCIAS REVIT 2019 COMMERCIAL NEW SINGLE-USER ELD ANNUAL- SUBSCRIPTION (829KA-WW2859-T981) ANUA	\$	1.00
LICENCIA ENTREGADA ON LI	LICENCIAS REVIT 2019 COMMERCIAL NEW SINGLE-USER ELD ANNUAL- SUBSCRIPTION (829KA-WW2859-T981) ANUA	\$	1.00
LICENCIA ENTREGADA ON LI	LICENCIAS REVIT 2019 COMMERCIAL NEW SINGLE-USER ELD ANNUAL- SUBSCRIPTION (829KA-WW2859-T981) ANUA	\$	1.00
	SOFTWARE DE PRECIOS UNITARIOS DEPTO DE COSTOS	\$	7,910.53
	SOFTWARE DE PRECIOS UNITARIOS DEPTO DE COSTOS	\$	7,910.53
	SOFTWARE DE PRECIOS UNITARIOS DEPTO DE COSTOS	\$	7,910.53
	SOFTWARE DE PRECIOS UNITARIOS DEPTO DE COSTOS	\$	7,910.53
	SOFTWARE DE PRECIOS UNITARIOS DEPTO DE COSTOS	\$	7,910.53
	SOFTWARE DE PRECIOS UNITARIOS DEPTO DE COSTOS	\$	7,910.53
	SOFTWARE DE PRECIOS UNITARIOS DEPTO DE COSTOS	\$	7,910.54
	SOFTWARE DE PRECIOS UNITARIOS DEPTO DE COSTOS	\$	7,910.54
IDE-MOB-1169	SILLA DE VISITA	\$	297.00
IDE-MOB-1170	SILLAS TIPO GENOVA	\$	294.00
IDE-MOB-1171	SILLAS TIPO GENOVA	\$	294.00
IDE-MOB-1172	SILLON EJECUTIVO(CON BRAZOS)	\$	879.66
COMP.502-455-092019	IMPRESORA OFFICEJET PRO	\$	1,434.68
COMP.500-452-092019	LAPTOP	\$	6,766.24


IDE-MOB-1173	AIRE ACONDICIONADO DE 12,000 BTUS	\$	7,824.26
IDE-MOB-1174	MESA REDONDA	\$	575.00
IDE-MOB-1175	MESA DE MADERA DE JUNTAS	\$	1,849.99
IDE-MOB-1176	CENTRO MODULAR PENINSULAR (ESCRITORIO EN U CON LIBRERO)	\$	7,563.00
IDE-MOB-1177	ARCHIVERO DE 4 CAJONES METALICO	\$	1,690.79
COMP.504-467-092019	COMPUTADORA	\$	5,553.33
	TELEFONO CONMUTADOR	\$	1,151.20
COMP.508-471-092019	IMPRESORA HP OFFICEJET 6830	\$	2,391.06
IDE-MOB-1178	SILLA EJECUTIVA C / DESCANSABRAZOS	\$	760.00
IDE-MOB-1179	CENTRO MODULAR EJECUTIVO (ESCRITORIO EN U, CREDENZA Y LIBRERO SOBRE PONER)	\$	7,133.00
IDE-MOB-1180	CAJONERA NEGRA CON 3 CAJONES	\$	896.34
IDE-MOB-1181	ARCHIVERO DE 3 CAJONES COLOR MADERA	\$	3,030.44
IDE-MOB-1182	ARCHIVERO DE 4 CAJONES GRAFITO	\$	3,000.43
IDE-MOB-1183	AIRE ACONDICIONADO DE 12,000 BTUS	\$	4,778.02
IDE-MOB-1184	CENTRO MODULAR EJECUTIVO 3 PIEZAS	\$	7,133.00
IDE-MOB-1185	SILLA DE VISITA	\$	294.00
IDE-MOB-1186	SILLA TIPO GENOVA	\$	294.00
IDE-MOB-1187	SILLON EJECUTIVO	\$	879.66
COMP.520-510-092019	COMPUTADORA ENSAMBLADA CON CPU Y TECLADO	\$	1,098.12
IDE-MOB-1188	CAJA FUERTE(HOME SAFE)	\$	2,112.00
IDE-MOB-1189	CAJONERA DE MADERA	\$	931.00
COMP.506-476-092019	PROYECTOR	\$	4,356.62
IDE-MOB-1190	AIRE ACONDICIONADO	\$	5,040.90
COMP.007-524-092019	PROYECTOR	\$	467.24
IDE-MOB-1191	SILLA EJECUTIVA CAFÉ	\$	760.00
IDE-MOB-1192	ESCRITORIO ESTUDIANTIL CON UN CAJON	\$	1,159.00
IDE-MOB-1193	CAJONERA NEGRA DE 3 CAJONES	\$	896.34
COMP.521-459-092019	COMPUTADORA ENSAMBLADA CON CPU Y TECLADO	\$	1,208.08
COMP.521-505-092019	IMPRESORA SAMSUNG ML2240	\$	392.00
IDE-MOB-1194	ARCHIVERO DE METAL DE 4 CAJONES NEGRO	\$	1,274.00
IDE-MOB-1195	AIRE ACONDICIONADO DE 12,000 BTUS	\$	4,778.02
IDE-MOB-1196	ESCRITORIO ESTUDIANTIL CON UN CAJON	\$	1,159.00
COMP.500-014-092019	COMPUTADORA ENSAMBLADA CON CPU Y TECLADO	\$	233.70
COMP.519-452-092019	LAP TOP	\$	6,766.24
IDE-MOB-1197	SILLA SECRETARIAL	\$	1,154.88
IDE-MOB-1198	SILLA SECRETARIAL CON DESCANSA BRAZOS	\$	1,154.88
COMP.518-504-092019	COMPUTADORA ENSAMBLADA CON CPU Y TECLADO	\$	5,445.01
IDE-MOB-1199	ESCRITORIO ESTUDIANTIL CON UN CAJON	\$	1,159.00
IDE-MOB-1200	CAJONERA NEGRA DE 3 CAJONES	\$	896.34
IDE-MOB-1201	MAQUINA DE ESCRIBIR ELECTRICA	\$	392.00
COMP.502-014-092019	COMPUTADORA ENSAMBLADA CON CPU Y TECLADO	\$	537.24
IDE-MOB-1202	SILLA SECRETARIAL C/ DESCANSA BRAZOS	\$	1,154.88
COMP.519-508-092019	SCANNER	\$	9,540.22
IDE-MOB-1203	ESCRITORIO METALICO 2 CAJONES	\$	1,520.30
IDE-MOB-1204	SILLA SECRETARIAL C/ DESCANSA BRAZOS	\$	1,154.88
IDE-MOB-1205	RECEPCION DE CRISTAL	\$	6,900.00
IDE-MOB-1206	ARCHIVERO 2 CAJONES	\$	587.62
COMP.524-014-092019	COMPUTADORA ENSAMBLADA Y TECLADO	\$	233.70
IDE-MOB-1207	AIRE ACONDICIONADO DE 12,000 BTUS	\$	4,778.02
IDE-MOB-1208	SILLAS DE 3 ASIENTOS CORRIDOS	\$	710.50
IDE-MOB-1209	SILLAS DE 3 ASIENTOS CORRIDOS	\$	710.50
IDE-MOB-1210	ARCHIVERO DE 2 CAJONES METALICA	\$	1,979.00
COMP.506-472-092019	COMPUTADORA ENSAMBLADA	\$	1,098.12
IDE-MOB-1211	SILLA EJECUTIVA NEGRA	\$	879.44
IDE-MOB-1212	SILLA DE VISITA	\$	320.00
IDE-MOB-1213	MODULO ERGONOMICO SECRETARIAL (ESCRITORIO EN U, CREDENZA Y LIBRERO SOBRE PONER)	\$	3,517.00
IDE-MOB-1214	CAJONERA CAFÉ DE 3 CAJONES	\$	1,078.00
IDE-MOB-1215	AIRE ACONDICIONADO DE 12,000 BTUS	\$	4,778.02
IDE-MOB-1216	SILLA SECRETARIALC/ DESCANSA BRAZOS	\$	1,154.88
IDE-MOB-1217	CAJONERA NEGRA DE 3 CAJONES	\$	896.34
COMP.507-459-092019	COMPUTADORA ENSAMBLADA CON CPU Y TECLADO	\$	1,208.08
IDE-MOB-1218	ESCRITORIO ESTUDIANTIL CON UN CAJON	\$	1,151.50

IDE-MOB-1219	SILLA TIPO GENOVA	\$	320.00
IDE-MOB-1221	ARCHIVERO DE 4 CAJONES GRAFITO	\$	1,078.00
IDE-MOB-1221	ARCHIVERO DE 4 CAJONES GRAFITO	\$	280.28
COMP.500-455-092019	IMPRESORA OFFICEJET PRO 8660	\$	1,154.88
IDE-MOB-1223	SILLA SECRETARIAL C/ BRAZO	\$	537.24
COMP.513-494-092019	COMPUTADORA ENSAMBLADA CON CPU Y TECLADO	\$	1,154.88
IDE-MOB-1225	SILLA SECRETARIAL C/ DESCANSA BRAZOS	\$	1,208.08
COMP.511-459-092019	COMPUTADORA ENSAMBLADA CON CPU Y TECLADO	\$	1,208.08
COMP.514-459-092019	COMPUTADORA ENSAMBLADA CON CPU Y TECLADO	\$	1,154.88
IDE-MOB-1223	SILLA SECRETARIAL S / BRAZO	\$	5,553.33
COMP.508-467-092019	COMPUTADORA	\$	1,159.00
IDE-MOB-1224	ESCRITORIO NEGRO DE UN CAJON	\$	896.34
IDE-MOB-1225	CAJONERA DE 3 CAJONES	\$	931.00
IDE-MOB-1226	CAJONERA DE MADERA DE 3 CAJONES	\$	1,274.00
IDE-MOB-1227	ARCHIVERO DE METAL DE 4 CAJONES	\$	614.46
IDE-MOB-1228	MESITA DE METAL CON RUEDAS	\$	1,240.00
COMP.500-058-092019	IMPRESORA	\$	1,154.88
IDE-MOB-1229	SILLA SECRETARIAL C/DESCANSA BRAZOS	\$	614.46
IDE-MOB-1230	MESITA DE MADERA CAFÉ CON RUEDAS	\$	13,550.68
IDE-MOB-1231	AIRE ACONDICIONADO DE 36,000 BTUS	\$	1,208.08
COMP.512-459-092019	COMPUTADORA ENSAMBLADA CON CPU Y TECLADO	\$	1,154.88
IDE-MOB-1232	SILLA SECRETARIAL C/ DESCANSA BRAZOS	\$	1,098.12
COMP.509-459-092019	COMPUTADORA ENSAMBLADA CON CPU Y TECLADO	\$	760.00
IDE-MOB-1233	SILLA EJECUTIVA COLOR CAFÉ	\$	5,404.00
COMP.516-419-092019	COMPUTADORA ENSAMBLADA CON CPU Y TECLADO	\$	1,154.88
IDE-MOB-1234	SILLA DE VISITA	\$	1,354.92
COMP.501-462-092019	COMPUTADORA ENSAMBLADA CON CPU Y TECLADO	\$	1,154.88
IDE-MOB-1235	SILLA SECRETARIAL C/ DESCANSA BRAZOS	\$	896.34
IDE-MOB-1236	CAJONERA NEGRA DE 3 CAJONES	\$	654.20
COMP.514-520-092019	IMPRESORA DOBLE CARTA	\$	118,000.00
COMP.500-515-092019	PLOTER	\$	1,225.00
SISTEMAS	GPS MEGALLAN	\$	1,367.10
IDE-MOB-1237	ESCRITORIO DE CRISTAL	\$	511.16
IDE-MOB-1238	SILLA EJECUTIVA NEGRA	\$	1,205.88
COMP.523-459-092019	COMPUTADORA ENSAMBLADA CON CPU Y TECLADO	\$	614.46
IDE-MOB-1239	MESITA DE COMPUTADORA CAFÉ	\$	896.34
IDE-MOB-1240	CAJONERA DE DOS CAJONES NEGRA	\$	1,274.00
IDE-MOB-1241	ARCHIVERO METALICO DE 4 CAJONES	\$	320.00
IDE-MOB-1242	SILLAS T/ GENOVA	\$	320.00
IDE-MOB-1243	SILLAS T/ GENOVA	\$	7,538.84
IDE-MOB-1244	AIRE ACONDICIONADO	\$	1,205.88
COMP.522-516-092019	COMPUTADORA ENSAMBLADA CON CPU Y TECLADO	\$	1,410.00
IDE-MOB-1245	ESCRITORIO GRIS DE 3 PARTES C/ CAJONERA	\$	599.40
IDE-MOB-1246	MESITA NEGRA DE RUEDAS	\$	280.06
COMP.506-483-092019	IMPRESORA	\$	320.00
IDE-MOB-1247	SILLA TIPO GENOVA	\$	1,186.08
COMP.515-459-092019	COMPUTADORA ENSAMBLADA CON MONITOR, CPU Y TECLADO	\$	1,154.88
IDE-MOB-1248	SILLA SECRETARIAL CON DESCANSA BRAZOS	\$	8,372.62
IDE-MOB-1249	AIRE ACONDICIONADO	\$	8,372.62
IDE-MOB-1250	AIRE ACONDICIONADO	\$	244.62
IDE-MOB-1251	SILLA PLEGABLE ACOJINADA	\$	244.62
IDE-MOB-1252	SILLA PLEGABLE ACOJINADA	\$	244.62
IDE-MOB-1253	SILLA PLEGABLE ACOJINADA	\$	244.62
IDE-MOB-1254	SILLA PLEGABLE ACOJINADA	\$	244.62
IDE-MOB-1255	SILLA PLEGABLE ACOJINADA	\$	244.62
IDE-MOB-1256	SILLA PLEGABLE ACOJINADA	\$	244.62
IDE-MOB-1257	SILLA PLEGABLE ACOJINADA	\$	244.62
IDE-MOB-1258	SILLA PLEGABLE ACOJINADA	\$	244.62
IDE-MOB-1259	SILLA PLEGABLE ACOJINADA	\$	661.72
IDE-MOB-1260	SILLA PLEGABLE ACOJINADA	\$	661.72
IDE-MOB-1261	SILLA DE VISITA	\$	346.32
IDE-MOB-1262	SILLA DE VISITA	\$	346.32
IDE-MOB-1263	SILLA DE VISITA	\$	346.32
IDE-MOB-1264	SILLA DE VISITA	\$	346.32
IDE-MOB-1265	SILLA SECRETARIAL S/BRAZOS	\$	346.32
IDE-MOB-1266	SILLA SECRETARIAL C/BRAZOS	\$	346.32

IDE-MOB-1267	SILLA GENOVA	\$	294.00
IDE-MOB-1268	SILLA EJECUTIVA S / BRAZO	\$	879.88
IDE-MOB-1269	ARMARIO METALICO NEGRO	\$	5,490.00
	TORRE DE RADIO DE 9MT	\$	19,895.00
IDE-MOB-1271	SILLA DE ALUMINIO CON BRAZOS	\$	390.00
IDE-MOB-1272	SILLA DE ALUMINIO CON BRAZOS	\$	390.00
IDE-MOB-1273	SILLA DE ALUMINIO CON BRAZOS	\$	390.00
IDE-MOB-1274	SILLA DE ALUMINIO CON BRAZOS	\$	390.00
IDE-MOB-1275	SILLA DE VISITA	\$	5,404.00
COMP.506-459-092019	TECLADO, REGULADOR, CPU Y MONITOR	\$	5,728.71
COMP.500-493-092019	SCANER	\$	294.00
IDE-MOB-1276	SILLA TIPO GENOVA	\$	2,476.56
SISTEMAS	GPS ETREX	\$	320.00
IDE-MOB-1277	SILLA SECRETARIAL CON DECANSABRAZOS	\$	609.40
IDE-MOB-1281	DISTOMETRO	\$	7,786.77
IDE-MOB-1286	AIRE ACONDICIONADO MINISPLIT 24 KB	\$	10,585.41
IDE-MOB-1288	AIRE ACONDICIONADO MINISPLIT 24 KB (VENTANA)	\$	700.00
IDE-MOB-1294	CERRADURA	\$	1,999.00
COMP.506-534-092019	CAMARA CYBER 950	\$	10,600.00
COMP.526-014-092019	COMPUTADORA INTEL CERON	\$	16,008.99
	ARTICULOS VARIOS	\$	3,119.50
	ACTUALIZACION DE PC		
1282-1283-11284-1285- 1287-1259-1291-1293-1295- 1296-1297-1298-1299-1300- 1301-1302-1303-1304	MUEBLES VARIOS	\$	10,940.89
SOPORTE 430-535-092019	MEDIDOR DE LUMINOSIDAD	\$	2,338.72
	CREW CAB CHEYYENE	\$	332,000.00
	CAMIONETA TORNADO	\$	117,469.00
		\$	2,264,506.85

Bajo protesta de decir verdad declaramos que los Estados Financieros y sus Notas son razonablemente correctos y responsabilidad del emisor.


C. Luis Jorge Montalvo Duarte
Director General


C.P. Francisco Javier Aguilar Uc
Director de Administración


C.P. Karen Eunice Morales Andrade
Jefe de Contabilidad

Cuenta Pública 2020
Relación de Bienes Inmuebles que integran el Patrimonio
Al 30 de Junio de 2020
(pesos)

**Ente Público: INSTITUTO PARA EL DESARROLLO Y CERTIFICACIÓN DE LA INFRAESTRUCTURA FÍSICA
EDUCATIVA Y ELECTRICA DE YUCATÁN.**

Código	Descripción del Bienes Inmueble	Valor en Libros
	Terrenos	
'1231-0000-0000-0000	Terrenos	\$ 194,389.23
	Edificios no Habitacionales	
'1233-0583-0000-0000	Edificios No Residenciales	\$ 2,894,191.64
	Infraestructura	
1234-0000-0000-0000	Infraestructura	\$ 44,153,682.46
'1235-0000-0000-0000	Construccion en Proc en Bienes de Dom Publico	
'1235-2002-7174-0120	AO-931037999-E180-2017	596,239.99
'1235-2002-7174-0125	AO-931037999-E372-2017	581,740.00
'1235-2116-6190-3900	IDE-19-OP-DIRECTA-039	68,249.49
'1235-2116-6191-2490	IDE-19-OP-DIRECTA-040	65,544.42
'1235-2116-6192-0010	IDE-19-OP-LP-044	1,517,911.89
'1235-2116-6192-0020	IDE-19-OP-LP-045	676,039.73
'1235-2116-6192-0030	IDE-19-OP-LP-046	808,847.73
'1235-2116-6192-0040	IDE-19-OP-LP-049	481,191.30
'1235-2117-4193-0020	IO-931037999-E5-2019	719,928.68
'1235-2117-4193-0030	IO-931037999-E6-2019	667,096.34
'1235-2117-4193-0040	IO-931037999-E7-2019	1,488,059.39
'1235-2117-4193-0050	IO-931037999-E8-2019	742,164.22
'1235-2117-4193-0060	AO-931037999-E9-2019	359,958.47
'1235-2121-6191-1140	LO-931037999-E16-2019-A	0.01
'1235-2121-6191-1160	LO-931037999-E16-2016-C	-0.01
'1235-2121-6191-1170	LO-931037999-E17-2019-A	-0.01
'1235-2137-7193-0010	IDE-19-OP-LP-032	5,750,891.53
'1235-2137-7193-0070	IDE-19-OP-LP-047	3,939,638.85
'1235-2137-7193-0080	IDE-19-OP-LP-048	4,653,672.16
'1235-2137-7193-0100	IDE-19-OP-LP-050	3,387,585.12
'1235-2137-7193-0110	IDE-19-OP-LP-051	10,440,531.38
'1235-2137-7193-0120	IDE-19-OP-DIRECTA-004	5,800.00
'1235-2151-6191-0630	IDE-19-OP-LP-043-A	231,526.99
'1235-2151-6191-0640	IDE-19-OP-LP-043-B	231,655.29
'1235-2151-6191-0650	IDE-19-OP-LP-043-C	259,136.66
'1235-2151-6191-1190	IDE-19-OP-LP-075-A	480,909.74
'1235-2151-6191-1200	IDE-19-OP-LP-075-B	577,019.79
'1235-2151-6191-1210	IDE-19-OP-LP-076	2,391,425.75
'1235-2151-6191-1240	IDE-19-OP-LP-077-A	432,318.72
'1235-2151-6191-1250	IDE-19-OP-LP-077-B	428,125.51
'1235-2151-6191-1260	IDE-19-OP-LP-078-A	429,071.24
'1235-2151-6191-1270	IDE-19-OP-LP-078-B	424,370.91
'1235-2151-6191-1280	IDE-19-OP-LP-078-C	478,612.56
'1235-2151-6191-1290	IDE-19-OP-LP-079	912,451.25
'1235-2151-6191-1300	IDE-19-OP-LP-080	879,066.91
'1235-2151-6191-1310	IDE-19-OP-LP-081	2,899,566.57
'1235-2151-6191-1320	IDE-19-OP-LP-082	446,265.28
'1235-2151-6191-1330	IDE-19-OP-LP-083	549,528.83
'1235-2151-6191-1340	IDE-19-OP-LP-084	2,124,244.91

'1235-2151-6191-1350	IDE-19-OP-LP-085-A	318,511.63
'1235-2151-6191-1360	IDE-19-OP-LP-085-B	280,767.03
'1235-2151-6191-1530	IDE-19-OP-LP-093	3,057,111.88
'1235-2151-6191-1540	IDE-19-OP-LP-094	1,333,375.89
'1235-2151-6191-1550	IDE-19-OP-LP-095	706,656.82
'1235-2151-6191-1660	IDE-19-OP-LP-102	830,518.65
'1235-2151-6191-1740	IDE-19-OP-13P-003	1,188,030.02
'1235-2151-6191-1790	IDE-19-OP-DIRECTA-005	144,649.78
'1235-2151-6191-1800	IDE-19-OP-DIRECTA-006	569,419.51
'1235-2151-6191-1810	IDE-19-OP-DIRECTA-007	1,188,007.53
'1235-2151-6191-1820	IDE-19-OP-DIRECTA-008	621,309.97
'1235-2151-6191-1830	IDE-19-OP-DIRECTA-009	1,198,362.81
'1235-2151-6191-1850	IDE-19-OP-DIRECTA-011	1,026,043.47
'1235-2151-6191-1860	IDE-19-OP-DIRECTA-012	1,199,000.00
'1235-2151-6191-1870	IDE-19-OP-DIRECTA-013	1,156,396.89
'1235-2151-6191-1880	IDE-19-OP-DIRECTA-014	81,132.96
'1235-2151-6191-1910	IDE-19-OP-DIRECTA-016-A	355,489.48
'1235-2151-6191-1920	IDE-19-OP-DIRECTA-016-B	539,024.47
'1235-2151-6191-1930	IDE-19-OP-DIRECTA-017	470,408.37
'1235-2151-6191-1940	IDE-19-OP-DIRECTA-018	337,621.91
'1235-2151-6191-1950	IDE-19-OP-DIRECTA-019	379,471.22
'1235-2151-6191-1960	IDE-19-OP-DIRECTA-020	503,409.76
'1235-2151-6191-1970	IDE-19-OP-DIRECTA-021	449,056.07
'1235-2151-6191-1980	IDE-19-OP-DIRECTA-022-A	462,233.68
'1235-2151-6191-1990	IDE-19-OP-DIRECTA-022-B	341,008.25
'1235-2151-6191-2000	IDE-19-OP-DIRECTA-023-A	468,582.22
'1235-2151-6191-2010	IDE-19-OP-DIRECTA-024-A	375,258.25
'1235-2151-6191-2020	IDE-19-OP-DIRECTA-023-B	468,528.22
'1235-2151-6191-2030	IDE-19-OP-DIRECTA-024-B	346,999.02
'1235-2151-6191-2040	IDE-19-OP-DIRECTA-023-C	308,788.11
'1235-2151-6191-2050	IDE-19-OP-DIRECTA-024-C	439,283.56
'1235-2151-6191-2240	IDE-19-OP-DIRECTA-033-A	343,582.50
'1235-2151-6191-2250	IDE-19-OP-DIRECTA-033-B	425,528.25
'1235-2151-6191-2260	IDE-19-OP-DIRECTA-033-C	432,258.25
'1235-2151-6191-2270	IDE-19-OP-DIRECTA-034-A	401,582.74
'1235-2151-6191-2280	IDE-19-OP-DIRECTA-034-B	428,358.33
'1235-2151-6191-2290	IDE-19-OP-DIRECTA-034-C	363,444.89
'1235-2151-6191-2310	IDE-19-OP-DIRECTA-035-B	258,211.30
'1235-2151-6191-2330	IDE-19-OP-DIRECTA-036-A	373,895.50
'1235-2151-6191-2340	IDE-19-OP-DIRECTA-036-B	211,585.22
'1235-2151-6191-2350	IDE-19-OP-DIRECTA-036-C	127,892.69
'1235-2152-5182-0010	LO-931037999-E9-2018	2,605,480.08
'1235-2190-5191-1690	LO-931037999-E18-2018	-0.01
'1235-2190-5191-1730	LO-931037999-E21-2019	0.01
'1235-2190-5191-2090	AO-931037999-E29-2019	26,158.00
'1235-2190-5191-2100	AO-931037999-E29-2019	17,226.00
'1235-2190-5191-2110	AO-931037999-E29-2019	26,158.00
'1235-2190-5191-2120	AO-931037999-E29-2019	17,922.00
'1235-2190-5191-2130	AO-931037999-E29-2019	26,158.00
'1235-2190-5191-2140	AO-931037999-E30-2019	18,560.00
'1235-2190-5191-2150	AO-931037999-E30-2019	18,560.00
'1235-2190-5191-2160	AO-931037999-E30-2019	18,560.00
'1235-2190-5191-2170	AO-931037999-E30-2019	18,560.00
'1235-2190-5191-2180	AO-931037999-E30-2019	18,560.00

'1235-2190-5191-2190	AO-931037999-E31-2019	3,066.00
'1235-2190-5191-2200	AO-931037999-E31-2019	2,348.85
'1235-2190-5191-2210	AO-931037999-E31-2019	6,132.00
'1235-2190-5191-2220	AO-931037999-E31-2019	2,348.85
'1235-2190-5191-2230	AO-931037999-E31-2019	3,066.00
'1235-2190-5191-2360	AO-931037999-E32-2019	214,268.82
'1235-2389-4191-0010	IDE-19-OP-LP-001	167,796.57
'1235-2389-4191-0020	IDE-19-OP-LP-002	273,933.95
'1235-2389-4191-0030	IDE-19-OP-LP-003-A	454,782.67
'1235-2389-4191-0040	IDE-19-OP-LP-003-B	448,501.37
'1235-2389-4191-0050	IDE-19-OP-LP-004-A	504,000.22
'1235-2389-4191-0060	IDE-19-OP-LP-004-B	515,904.43
'1235-2389-4191-0070	IDE-19-OP-LP-005	493,400.13
'1235-2389-4191-0080	IDE-19-OP-LP-006-A	714,725.82
'1235-2389-4191-0090	IDE-19-OP-LP-006-B	1,021,108.89
'1235-2389-4191-0100	IDE-19-OP-LP-007-A	1,027,789.06
'1235-2389-4191-0110	IDE-19-OP-LP-007-B	489,524.26
'1235-2389-4191-0120	IDE-19-OP-LP-008	1,819,095.52
'1235-2389-4191-0130	IDE-19-OP-LP-009-A	603,768.92
'1235-2389-4191-0140	IDE-19-OP-LP-009-B	417,680.10
'1235-2389-4191-0150	IDE-19-OP-LP-009-C	432,669.17
'1235-2389-4191-0160	IDE-19-OP-LP-010	721,528.01
'1235-2389-4191-0170	IDE-19-OP-LP-011-A	842,364.76
'1235-2389-4191-0180	IDE-19-OP-LP-011-B	483,545.68
'1235-2389-4191-0190	IDE-19-OP-LP-012	2,443,105.42
'1235-2389-4191-0200	IDE-19-OP-LP-013-A	853,381.34
'1235-2389-4191-0210	IDE-19-OP-LP-13-B	486,814.69
'1235-2389-4191-0220	IDE-19-OP-LP-014	1,151,409.57
'1235-2389-4191-0230	IDE-19-OP-LP-015-A	983,309.30
'1235-2389-4191-0240	IDE-19-OP-LP-015-B	1,881,474.29
'1235-2389-4191-0250	IDE-19-OP-LP-016	1,826,478.90
'1235-2389-4191-0260	IDE-19-OP-LP-017	527,986.34
'1235-2389-4191-0270	IDE-19-OP-LP-018-A	929,728.23
'1235-2389-4191-0280	IDE-19-OP-LP-018-B	1,439,506.10
'1235-2389-4191-0290	IDE-19-OP-LP-019	2,283,121.99
'1235-2389-4191-0300	IDE-19-OP-LP-020-A	260,991.75
'1235-2389-4191-0310	IDE-19-OP-LP-020-B	1,441,589.82
'1235-2389-4191-0320	IDE-19-OP-LP-021-A	257,282.31
'1235-2389-4191-0330	IDE-19-OP-LP-021-B	574,157.96
'1235-2389-4191-0340	IDE-19-OP-LP-022	1,709,606.10
'1235-2389-4191-0350	IDE-19-OP-LP-023-A	556,374.72
'1235-2389-4191-0360	IDE-19-OP-LP-023-B	557,553.18
'1235-2389-4191-0370	IDE-19-OP-LP-024-A	441,719.81
'1235-2389-4191-0380	IDE-19-OP-LP-024-B	929,347.26
'1235-2389-4191-0390	IDE-19-OP-LP-025	3,343,453.45
'1235-2389-4191-0400	IDE-19-OP-LP-026	1,202,804.16
'1235-2389-4191-0410	IDE-19-OP-LP-027	328,275.92
'1235-2389-4191-0420	IDE-19-OP-LP-028	3,885,405.48
'1235-2389-4191-0430	IDE-19-OP-LP-029	3,184,911.37
'1235-2389-4191-0440	IDE-19-OP-LP-030	3,954,141.85
'1235-2389-4191-0450	IDE-19-OP-LP-031	976,172.57
'1235-2389-4191-0510	IDE-19-OP-ISP-001	1,891,487.65
'1235-2389-4191-0520	IDE-19-OP-LP-033-A	479,015.76
'1235-2389-4191-0530	IDE-19-OP-LP-033-B	1,398,724.61

'1235-2389-4191-0540	IDE-19-OP-LP-034	460,344.85
'1235-2389-4191-0550	IDE-19-OP-LP-035-A	427,565.71
'1235-2389-4191-0560	IDE-19-OP-LP-035-B	228,055.95
'1235-2389-4191-0570	IDE-19-OP-LP-036	447,245.03
'1235-2389-4191-0580	IDE-19-OP-LP-037	449,899.98
'1235-2389-4191-0590	IDE-19-OP-LP-039	976,851.49
'1235-2389-4191-0600	IDE-19-OP-LP-040	976,226.08
'1235-2389-4191-0610	IDE-19-OP-LP-041	1,490,106.80
'1235-2389-4191-0620	IDE-19-OP-LP-042	524,987.78
'1235-2389-4191-0720	IDE-19-OP-LP-052-A	152,560.59
'1235-2389-4191-0730	IDE-19-OP-LP-052-B	446,179.57
'1235-2389-4191-0740	IDE-19-OP-LP-053-A	93,709.95
'1235-2389-4191-0750	IDE-19-OP-LP-053-B	436,281.81
'1235-2389-4191-0760	IDE-19-OP-LP-054	704,076.70
'1235-2389-4191-0770	IDE-19-OP-LP-055-A	253,085.00
'1235-2389-4191-0780	IDE-19-OP-LP-055-B	241,480.98
'1235-2389-4191-0790	IDE-19-OP-LP-056	1,669,997.48
'1235-2389-4191-0800	IDE-19-OP-LP-057	834,856.62
'1235-2389-4191-0810	IDE-19-OP-LP-058-A	282,426.53
'1235-2389-4191-0820	IDE-19-OP-LP-058-B	139,600.34
'1235-2389-4191-0830	IDE-19-OP-LP-059	1,062,983.08
'1235-2389-4191-0840	IDE-19-OP-LP-060	797,795.75
'1235-2389-4191-0850	IDE-19-OP-LP-061-A	232,986.01
'1235-2389-4191-0860	IDE-19-OP-LP-061-B	229,953.71
'1235-2389-4191-0870	IDE-19-OP-LP-062-A	265,460.51
'1235-2389-4191-0880	IDE-19-OP-LP-062-B	609,928.39
'1235-2389-4191-0890	IDE-19-OP-LP-063-A	325,346.52
'1235-2389-4191-0900	IDE-19-OP-LP-063-B	746,587.15
'1235-2389-4191-0910	IDE-19-OP-LP-064-A	269,008.08
'1235-2389-4191-0920	IDE-19-OP-LP-064-B	659,753.18
'1235-2389-4191-0930	IDE-19-OP-LP-065-A	140,071.55
'1235-2389-4191-0940	IDE-19-OP-LP-065-B	639,707.09
'1235-2389-4191-0950	IDE-19-OP-LP-065-C	137,456.32
'1235-2389-4191-0960	IDE-19-OP-LP-066-A	304,938.37
'1235-2389-4191-0970	IDE-19-OP-LP-066-B	344,335.96
'1235-2389-4191-0980	IDE-19-OP-LP-067	851,199.98
'1235-2389-4191-0990	IDE-19-OP-LP-068	1,149,959.01
'1235-2389-4191-1000	IDE-19-OP-LP-069-A	196,734.09
'1235-2389-4191-1010	IDE-19-OP-LP-069-B	365,935.85
'1235-2389-4191-1020	IDE-19-OP-LP-070-A	299,977.13
'1235-2389-4191-1030	IDE-19-OP-LP-070-B	299,932.00
'1235-2389-4191-1040	IDE-19-OP-LP-071	2,112,484.57
'1235-2389-4191-1050	IDE-19-OP-LP-072-A	134,399.36
'1235-2389-4191-1060	IDE-19-OP-LP-072-B	82,910.88
'1235-2389-4191-1070	IDE-19-OP-LP-072-C	249,267.72
'1235-2389-4191-1080	IDE-19-OP-LP-072-D	368,284.32
'1235-2389-4191-1090	IDE-19-OP-LP-073-A	49,746.83
'1235-2389-4191-1100	IDE-19-OP-LP-073-B	871,652.95
'1235-2389-4191-1110	IDE-19-OP-LP-074-A	296,812.03
'1235-2389-4191-1120	IDE-19-OP-LP-074-B	343,092.42
'1235-2389-4191-1130	IDE-19-OP-LP-074-C	448,668.07
'1235-2389-4191-1370	IDE-19-OP-LP-086-A	594,452.47
'1235-2389-4191-1380	IDE-19-OP-LP-086-B	311,525.86
'1235-2389-4191-1410	IDE-19-OP-LP-088-A	63,230.01

'1235-2389-4191-1420	IDE-19-OP-LP-088-B	436,356.58
'1235-2389-4191-1430	IDE-19-OP-LP-088-C	496,079.82
'1235-2389-4191-1440	IDE-19-OP-LP-089-A	1,068,402.28
'1235-2389-4191-1450	IDE-19-OP-089-B	237,035.01
'1235-2389-4191-1460	IDE-19-OP-LP-090-A	553,599.70
'1235-2389-4191-1470	IDE-19-OP-LP-090-B	671,030.45
'1235-2389-4191-1480	IDE-19-OP-LP-091-A	321,995.09
'1235-2389-4191-1490	IDE-19-OP-LP-091-B	564,982.84
'1235-2389-4191-1500	IDE-19-OP-LP-092	741,994.28
'1235-2389-4191-1510	IDE-19-OP-LP-038	1,947,840.21
'1235-2389-4191-1520	IDE-19-OP-13P-002	1,608,837.07
'1235-2389-4191-1560	IDE-19-OP-LP-096-A	335,889.97
'1235-2389-4191-1570	IDE-19-OP-LP-096-B	1,167,369.87
'1235-2389-4191-1580	IDE-19-OP-LP-097	1,534,315.28
'1235-2389-4191-1590	IDE-19-OP-LP-098-A	149,999.99
'1235-2389-4191-1600	IDE-19-OP-LP-098-B	659,999.99
'1235-2389-4191-1610	IDE-19-OP-LP-099-A	534,739.00
'1235-2389-4191-1620	IDE-19-OP-LP-099-B	664,997.66
'1235-2389-4191-1630	IDE-19-OP-LP-100-A	235,492.83
'1235-2389-4191-1640	IDE-19-OP-LP-100-B	124,499.68
'1235-2389-4191-1650	IDE-19-OP-LP-101	1,079,978.00
'1235-2389-4191-1670	IDE-19-OP-LP-103-A	853,196.46
'1235-2389-4191-1680	IDE-19-OP-LP-103-B	1,059,752.18
'1235-2389-4191-1790	IDE-19-OP-DIRECTA-005	165,583.40
'1235-2389-4191-1840	IDE-19-OP-DIRECTA-010	397,015.47
'1235-2389-4191-1890	IDE-19-OP-DIRECTA-015	481,900.37
'1235-2389-4191-2060	IDE-19-OP-DIRECTA-030	980,294.35
'1235-2389-4191-2070	IDE-OP-DIRECTA-031	767,471.32
'1235-2389-4191-2300	IDE-19-OP-DIRECTA-035-A	342,999.02
'1235-2389-4191-2320	IDE-19-OP-DIRECTA-035-C	485,852.69
'1235-2389-4191-2460	IDE-19-OP-DIRECTA-037	317,328.17
'1235-2403-2181-1130	IDE-18-OP-DIRECTA-58	149,941.23
'1235-2403-2182-0060	IDE-18-OP-13P-002	672,074.90
'1235-2403-2182-0090	IDE-18-OP-13P-005	1,018,135.10
'1235-2403-2182-0110	IDE-18-OP-022	1,593,999.98
'1235-2438-2181-1220	IDE-18-OP-DIRECTA-066	313,233.18
'1235-2438-2181-1230	IDE-18-OP-DIRECTA-067	121,422.14
'1235-2438-2181-1240	IDE-18-OP-DIRECTA-068	391,837.57
'1235-2438-2181-1250	IDE-18-OP-DIRECTA-69	382,735.71
'1235-2438-2181-1260	IDE-18-OP-DIRECTA-70	354,886.42
'1235-2438-2181-1270	IDE-18-OP-DIRECTA-71	152,511.19
'1235-2466-1191-2080	IDE-19-OP-DIRECTA-032	353,446.86
'1235-2699-0181-0050	IDE-18-OP-DIRECTA-17	442,048.29
'1235-2699-0181-0090	IDE-18-OP-DIRECTA-04	477,338.64
'1235-2699-0181-0100	IDE-18-OP-DIRECTA-11	461,600.04
'1235-2699-0181-0120	IDE-18-OP-DIRECTA-026	431,282.18
'1235-2699-0181-0180	IDE-18-OP-DIRECTA-052	508,502.58
'1235-2699-0181-0260	IDE-18-OP-DIRECTA-10	484,040.54
'1235-2699-0181-0280	IDE-18-OP-DIRECTA-27	461,592.55
'1235-2699-0181-0320	IDE-18-OP-DIRECTA-20	495,761.25
'1235-2699-0181-0350	IDE-18-OP-DIRECTA-23	497,994.36
'1235-2699-0181-0360	IDE-18-OP-002	8,139,359.35
'1235-2699-0181-0365	IDE-18-OP-DIRECTA-25	390,837.97

'1235-2699-0181-0370	IDE-18-OP-003	5,100,354.51
'1235-2699-0181-0420	IDE-18-OP-008	3,896,314.25
'1235-2699-0181-0430	IDE-18-OP-009	10,432,807.38
'1235-2699-0181-0470	IDE-18-OP-DIRECTA-31	502,559.63
'1235-2699-0181-0500	IDE-18-OP-DIRECTA-32	455,206.53
'1235-2699-0181-0510	IDE-18-OP-DIRECTA-040	499,961.01
'1235-2699-0181-0520	IDE-18-OP-DIRECTA-38	457,978.82
'1235-2699-0181-0540	IDE-18-OP-001	1,522,665.27
'1235-2699-0181-0570	IDE-18-OP-DIRECTA-34	447,958.94
'1235-2699-0181-0635	IDE-18-OP-DIRECTA-57	697,077.86
'1235-2699-0181-0690	IDE-18-OP-DIRECTA-44	502,972.87
'1235-2699-0181-0710	IDE-18-OP-013	1,039,811.64
'1235-2699-0181-0720	IDE-18-OP-014	6,386,571.06
'1235-2699-0181-0730	IDE-18-OP-016	1,020,422.68
'1235-2699-0181-0735	IDE-18-OP-017	1,383,030.03
'1235-2699-0181-0760	IDE-18-OP-DIRECTA-45	449,087.86
'1235-2699-0181-0770	IDE-18-OP-018	834,937.47
'1235-2699-0181-0830	IDE-18-OP-DIRECTA-49	481,353.04
'1235-2699-0181-0850	IDE-18-OP-DIRECTA-51	471,022.72
'1235-2699-0181-0900	IDE-18-OP-DIRECTA-54	641,733.63
'1235-2699-0181-0910	IDE-18-OP-DIRECTA-55	1,207,717.79
'1235-2699-0181-0915	IDE-18-OP-DIRECTA-53	59,589.58
'1235-2699-0181-0920	IDE-18-OP-DIRECTA-56	481,162.79
'1235-2699-0181-1160	IDE-18-OP-DIRECTA-60	8,046.58
'1235-2699-0184-0050	IDE-18-OP-13P-001	1,089,730.73
'1235-2758-1182-0020	LO-931037999-E10-2018	4,179,728.24
'1235-2913-6201-0020	IDE-20-OP-DIRECTA-ELE-001	375,258.25
'1235-2913-6201-0030	IDE-20-OP-DIRECTA-ELE-002	468,582.22
'1235-2913-6201-0040	IDE-20-OP-DIRECTA-ELE-003	468,528.22
'1235-2913-6201-0050	IDE-20-OP-DIRECTA-ELE-004	346,999.02
'1235-2913-6201-0110	IDE-20-OP-LP-011	98,270.04
'1235-2913-6201-0440	IDE-20-OP-DIRECTA-044	891,961.92
TOTAL		292,806,962.15

Bajo protesta de decir verdad declaramos que los Estados Financieros y sus Notas son razonablemente correctos y responsabilidad del emisor.


C. Luis Jorge Montalvo Duarte
Director General


C.P. Francisco Javier Aguilar Uc
Director de Administración


C.P. Karen Eunice Morales Andrade
Jefe de Contabilidad

Balanza de comprobación al 30/Jun/2020

Cuenta	Nombre	Saldos Iniciales			Saldos Actuales		
		Deudor	Acreedor	Cargos	Abonos	Deudor	Acreedor
*1100-0000-000	ACTIVO CIRCULANTE	200,691,513.30		51,286,000.58	26,501,627.88	225,475,886.00	
*1110-0000-000	Efectivo y Equivalentes	53,463,156.16		14,276,661.09	13,475,853.47	54,263,963.78	
*1111-0000-000	Efectivo	18,000.00		0.00	0.00	18,000.00	
*1111-0002-000	Fondo Fijo Administración	7,000.00		0.00	0.00	7,000.00	
*1111-0003-000	Fondo Fijo Servicios Generales	7,000.00		0.00	0.00	7,000.00	
*1111-0005-000	Fondo Fijo Gts Fam Potenciado	4,000.00		0.00	0.00	4,000.00	
*1112-0000-000	Bancos / Tesorería	52,065,112.83		13,941,551.68	13,475,853.47	62,530,811.04	
*1112-2012-000	Programas 2012	0.28		0.00	0.00	0.28	
*1112-2268-000	#2268 Sep-CFE 2012 Interacciones	0.28		0.00	0.00	0.28	
*1112-2015-000	Programas 2015	53,474.50		2.00	43,685.60	9,790.90	
*1112-0870-000	#0870 IDEFEY Gtos de Sup Fam Potencia	53,474.50		2.00	43,685.60	9,790.90	
*1112-2019-000	Programas 2019	917,782.12		1,950.83	37.87	919,695.08	
*1112-1174-000	#1174 PACTEN 2019	287,275.77		610.63	0.00	287,886.40	
*1112-1882-000	#1882 Recursos de Años Anteriores Banar	608,570.69		1,293.57	0.00	609,864.26	
*1112-1905-000	#1905 Expansion de la Educ Inicial Bmx	17,816.15		37.87	37.87	17,816.15	
*1112-6051-000	# 6051 Mlto. Emerg Expansión de la Edu Ir	4,119.51		8.76	0.00	4,128.27	
*1112-2020-000	Programas 2020	49,812,936.00		12,593,684.17	12,590,348.78	49,816,271.38	
*1112-1383-000	#1383 Pacten 2019-2020	600,000.00		0.00	166,357.27	433,642.73	
*1112-1388-000	#1388 Escuelas de Tiempo Completo 2020	0.00		6,762,733.25	0.00	6,762,733.25	
*1112-3753-000	#3753 Fafef 2020 Electrificación	2,967,793.73		0.00	2,967,601.75	191.98	
*1112-6078-000	#6078 Participaciones Federales 2020	1,957,930.50		2,364,788.04	2,712,929.75	1,609,788.79	
*1112-6205-000	#6205 Incay PSV Mérida-Tetiz	15,000,000.00		625.00	0.00	15,000,625.00	
*1112-9136-000	#9136 Fam Basica 2020	29,287,211.77		3,465,537.88	6,743,460.01	26,009,289.64	
*1112-4000-000	Gastos Cuenta Corriente	1,280,919.93		1,345,914.68	841,781.22	1,785,053.39	
*1112-2025-000	#2025 Gasto Corriente 2009 Inverlat	20,091.22		0.84	0.00	20,092.06	
*1112-3498-000	#3498 Recursos Propios 2020	744,787.01		311,266.29	66,721.07	989,332.23	
*1112-5703-000	#5703 Gastos Corriente 2009 Santander	313,879.65		1,013,633.08	775,060.15	562,452.58	
*1112-8756-000	#38756 Gto Corriente Bmex	202,162.05		21,014.47	0.00	223,176.52	
*1116-0000-000	Depositos de Fondos de Terceros	1,380,043.33		335,109.41	0.00	1,715,152.74	
*1116-2321-000	#2321 IDEFEY Fam Potenciado 2015 Sant	1,380,043.33		335,109.41	0.00	1,715,152.74	
*1120-0000-000	Derechos a Recibir Efectivo o Equivalentes	568,699.53		28,464,231.18	13,025,774.41	16,007,156.30	
*1122-0000-000	Cuentas por cobrar a Corto Plazo	445,773.43		28,132,231.18	12,639,274.41	15,938,730.20	
*1122-0006-000	Transferencias por Recibir Cuenta Corrient	296,788.50		2,588,998.06	2,586,302.16	299,484.40	
*1122-0006-349	#3498 Recursos Propios 2020 GC	121,778.50		311,188.00	308,490.10	124,474.40	
*1122-0006-607	#6078 Participaciones Federales 2020 GC	0.00		2,277,812.06	2,277,812.08	0.00	
*1122-0006-875	#38756 Gto Corriente Bmex	175,010.00		0.00	0.00	175,010.00	
*1122-0015-000	Transferencias por Recibir Programas 2020	148,984.93		25,543,233.12	10,052,972.25	15,639,245.80	
*1122-0015-062	#0627 Univ. Tec. del Poniente Fam Sup 20	0.00		424,440.00	0.00	424,440.00	
*1122-0015-138	#1388 Escuelas de Tiempo Completo 2020	0.00		6,762,733.25	6,762,733.25	0.00	
*1122-0015-232	#2321 Fam Potenciado	148,984.93		0.00	0.00	148,984.93	
*1122-0015-375	#3753 Fafef 2020 Electrificación	0.00		1,483,800.87	0.00	1,483,800.87	
*1122-0015-526	#5268 Univ. Politécnica de Yucatán Fam St	0.00		10,610,955.00	0.00	10,610,955.00	

'1122-0015-671' #6717 Tec.Tizimin Fam Superior 2020	0.00	2,971,065.00	0.00	2,971,065.00
'1122-0015-913' #9136 Fam Basica 2020	0.00	3,290,239.00	3,290,239.00	0.00
'1123-0000-000' Deudores por Cobrar a Corto Plazo	122,900.96	332,000.00	386,500.00	68,400.96
'1123-0009-200' Otros Deudores Diversos	122,900.96	332,000.00	386,500.00	68,400.96
'1123-0009-002' Bases por Depositar	77,000.00	322,000.00	385,000.00	14,000.00
'1123-0009-004' CLAUDIA LORENA VALENCIA CAMARA	35,000.00	0.00	0.00	35,000.00
'1123-0009-004' David Alfonso Chacon Yam	500.96	0.00	500.00	0.96
'1123-0009-004' Enrique Mejia Cupul	3,400.00	0.00	1,000.00	2,400.00
'1123-0009-004' Pedro de Jesus Couch Rivero	0.00	10,000.00	0.00	10,000.00
'1123-0009-005' Marco Antonio Maldonado Rodriguez	7,000.00	0.00	0.00	7,000.00
'1124-0000-000' Contribuciones por Recuperar a Corto P	25.14	0.00	0.00	25.14
'1124-0000-100' Anticipo de Impuestos	25.14	0.00	0.00	25.14
'1124-0000-100' Subsidio al Empleo	25.14	0.00	0.00	25.14
'1130-0000-000' Derechos a Recibir Bienes o Servicios	2,233,979.63	8,545,108.31	0.00	10,779,087.94
'1134-0000-000' Anticipo a Contratistas	2,233,979.63	8,545,108.31	0.00	10,779,087.94
'1134-0947-000' #0947 Apoyo EMS 2010 Santander	936,037.50	0.00	0.00	936,037.50
'1134-0947-101' #0120001-023-010	845,166.80	0.00	0.00	845,166.80
'1134-0947-121' IO-931037999-N100-2012	90,870.70	0.00	0.00	90,870.70
'1134-1166-000' #1166 Fam Media Superior 2019 Bmx	-0.03	0.00	0.00	-0.03
'1134-1166-192' IDE-19-OP-LP-044	-0.02	0.00	0.00	-0.02
'1134-1166-192' IDE-19-OP-LP-046	-0.01	0.00	0.00	-0.01
'1134-1174-000' #1174 PACTEN 2019	0.01	0.00	0.00	0.01
'1134-1174-193' IO-931037999-E5-2019	0.01	0.00	0.00	0.01
'1134-1377-000' #1377 Fam Superior 2019 Banamex	-0.03	0.00	0.00	-0.03
'1134-1377-193' IDE-19-OP-LP-032	-0.01	0.00	0.00	-0.01
'1134-1377-193' IDE-19-OP-LP-048	-0.02	0.00	0.00	-0.02
'1134-1383-000' #1383 Pacten 2019-2020	0.00	166,349.15	0.00	166,349.15
'1134-1383-202' LO-931037999-E15-2020	0.00	166,349.15	0.00	166,349.15
'1134-1516-000' #1516 Remanente FAM BASICA 2019 San	0.01	0.00	0.00	0.01
'1134-1516-191' IDE-19-OP-LP-043-B	0.01	0.00	0.00	0.01
'1134-1516-191' IDE-19-OP-LP-077-A	0.01	0.00	0.00	0.01
'1134-1516-191' IDE-19-OP-LP-077-B	-0.01	0.00	0.00	-0.01
'1134-1516-191' IDE-19-OP-LP-078-C	-0.01	0.00	0.00	-0.01
'1134-1516-191' IDE-19-OP-LP-081	-0.01	0.00	0.00	-0.01
'1134-1516-191' IDE-19-OP-LP-084	0.01	0.00	0.00	0.01
'1134-1516-191' IDE-19-OP-LP-094	0.02	0.00	0.00	0.02
'1134-1516-191' IDE-19-OP-LP-102	0.01	0.00	0.00	0.01
'1134-1516-191' IDE-19-OP-DIRECTA-006	-0.01	0.00	0.00	-0.01
'1134-1516-191' IDE-19-OP-DIRECTA-009	-0.01	0.00	0.00	-0.01
'1134-1905-000' #1905 Expansion de la Educ Inicial Bmx	0.01	0.00	0.00	0.01
'1134-1905-191' LO-931037999-E18-2019	0.01	0.00	0.00	0.01
'1134-1905-191' LO-931037999-E21-2019	-0.01	0.00	0.00	-0.01
'1134-1905-191' IO-931037999-E22-2019-B	0.01	0.00	0.00	0.01
'1134-3753-000' #3753 Fafet 2020 Electrificacion	0.00	2,967,601.75	0.00	2,967,601.75
'1134-3753-201' IDE-20-OP-LP-ELE-045	0.00	2,967,601.75	0.00	2,967,601.75
'1134-3894-000' #3894 Fam Basica 2019 Santander	-0.25	0.00	0.00	-0.25
'1134-3894-191' IDE-19-OP-LP-001	-0.01	0.00	0.00	-0.01
'1134-3894-191' IDE-19-OP-LP-008	-0.01	0.00	0.00	-0.01

'1134-3894-1911 IDE-19-OP-LP-011-A	0.01	0.00	0.00	0.01
'1134-3894-1911 IDE-19-OP-LP-012	0.01	0.00	0.00	0.01
'1134-3894-1911 IDE-19-OP-LP-017	-0.02	0.00	0.00	-0.02
'1134-3894-1911 IDE-19-OP-LP-018-A	-0.02	0.00	0.00	-0.02
'1134-3894-1911 IDE-19-OP-LP-020-B	-0.02	0.00	0.00	-0.02
'1134-3894-1911 IDE-19-OP-LP-022	0.01	0.00	0.00	0.01
'1134-3894-1911 IDE-19-OP-LP-023-B	-0.01	0.00	0.00	-0.01
'1134-3894-1911 IDE-19-OP-LP-027	0.01	0.00	0.00	0.01
'1134-3894-1911 IDE-19-OP-LP-029	-0.02	0.00	0.00	-0.02
'1134-3894-1911 IDE-19-OP-LP-031	-0.01	0.00	0.00	-0.01
'1134-3894-1911 IDE-19-OP-I3P-001	-0.01	0.00	0.00	-0.01
'1134-3894-1911 IDE-19-OP-LP-033-B	-0.01	0.00	0.00	-0.01
'1134-3894-1911 IDE-19-OP-LP-034	-0.02	0.00	0.00	-0.02
'1134-3894-1911 IDE-19-OP-LP-035-B	0.01	0.00	0.00	0.01
'1134-3894-1911 IDE-19-OP-LP-037	-0.01	0.00	0.00	-0.01
'1134-3894-1911 IDE-19-OP-LP-039	0.01	0.00	0.00	0.01
'1134-3894-1911 IDE-19-OP-LP-042	-0.01	0.00	0.00	-0.01
'1134-3894-1911 IDE-19-OP-LP-055-B	-0.01	0.00	0.00	-0.01
'1134-3894-1911 IDE-19-OP-LP-063-B	0.01	0.00	0.00	0.01
'1134-3894-1911 IDE-19-OP-LP-064-A	-0.01	0.00	0.00	-0.01
'1134-3894-1911 IDE-19-OP-LP-064-B	-0.02	0.00	0.00	-0.02
'1134-3894-1911 IDE-19-OP-LP-065-B	-0.01	0.00	0.00	-0.01
'1134-3894-1911 IDE-19-OP-LP-066-B	0.01	0.00	0.00	0.01
'1134-3894-1911 IDE-19-OP-LP-067	-0.01	0.00	0.00	-0.01
'1134-3894-1911 IDE-19-OP-LP-069-A	-0.01	0.00	0.00	-0.01
'1134-3894-1911 IDE-19-OP-LP-070-A	-0.01	0.00	0.00	-0.01
'1134-3894-1911 IDE-19-OP-LP-072-B	-0.01	0.00	0.00	-0.01
'1134-3894-1911 IDE-19-OP-LP-072-C	-0.01	0.00	0.00	-0.01
'1134-3894-1911 IDE-19-OP-LP-072-D	-0.01	0.00	0.00	-0.01
'1134-3894-1911 IDE-19-OP-LP-074-C	-0.02	0.00	0.00	-0.02
'1134-3894-1911 IDE-19-OP-LP-088-B	-0.02	0.00	0.00	-0.02
'1134-3894-1911 IDE-19-OP-LP-088-C	-0.01	0.00	0.00	-0.01
'1134-3894-1911 IDE-19-OP-089-B	-0.01	0.00	0.00	-0.01
'1134-3894-1911 IDE-19-OP-LP-098-B	0.02	0.00	0.00	0.02
'1134-3894-1911 IDE-19-OP-LP-101	-0.02	0.00	0.00	-0.02
'1134-3894-1911 IDE-19-OP-LP-103-A	0.01	0.00	0.00	0.01
'1134-3894-1911 IDE-19-OP-DIRECTA-031	0.01	0.00	0.00	0.01
'1134-4032-0001 #4032 IDEFEY FAM Media Superior 2018	-0.03	0.00	0.00	-0.03
'1134-4032-1821 IDE-18-OP-I3P-003	-0.01	0.00	0.00	-0.01
'1134-4032-1821 IDE-18-OP-I3P-004	-0.01	0.00	0.00	-0.01
'1134-4032-1821 IDE-18-OP-I3P-005	-0.01	0.00	0.00	-0.01
'1134-6187-0001 #6187 IDEFEY FAM Superior 2018 UNO S	-0.05	0.00	0.00	-0.05
'1134-6187-1831 IDE-18-OP-021	-0.05	0.00	0.00	-0.05
'1134-6990-0001 #6990 IDEFEY FAM Basica 2018	-0.04	0.00	0.00	-0.04
'1134-6990-1811 IDE-18-OP-007	-0.04	0.00	0.00	-0.04
'1134-9136-0001 #9136 Fam Basica 2020	964,011.98	5,411,157.41	0.00	6,375,169.39
'1134-9136-2011 IDE-20-OP-LP-008	0.00	312,597.60	0.00	312,597.60
'1134-9136-2011 IDE-20-OP-LP-009	330,600.00	0.00	0.00	330,600.00

'1134-9136-2011 IDE-20-OP-LP-010	144,000.00	0.00	0.00	144,000.00
'1134-9136-2011 IDE-20-OP-LP-011	0.00	340,493.36	0.00	340,493.36
'1134-9136-2011 IDE-20-OP-LP-012	0.00	339,876.45	0.00	339,876.45
'1134-9136-2011 IDE-20-OP-LP-013	0.00	172,771.06	0.00	172,771.06
'1134-9136-2011 IDE-20-OP-LP-014	0.00	164,607.39	0.00	164,607.39
'1134-9136-2011 IDE-20-OP-LP-016	0.00	158,937.09	0.00	158,937.09
'1134-9136-2011 IDE-20-OP-LP-017	159,830.97	0.00	0.00	159,830.97
'1134-9136-2011 IDE-20-OP-LP-018	158,398.67	0.00	0.00	158,398.67
'1134-9136-2011 IDE-20-OP-LP-016	0.00	173,866.09	0.00	173,866.09
'1134-9136-2011 IDE-20-OP-LP-020	0.00	170,691.28	0.00	170,691.28
'1134-9136-2011 IDE-20-OP-LP-021	0.00	178,462.07	0.00	178,462.07
'1134-9136-2011 IDE-20-OP-LP-022	0.00	173,349.33	0.00	173,349.33
'1134-9136-2011 IDE-20-OP-LP-023	0.00	161,822.55	0.00	161,822.55
'1134-9136-2011 IDE-20-OP-LP-024	0.00	141,290.84	0.00	141,290.84
'1134-9136-2011 IDE-20-OP-LP-025	0.00	157,196.75	0.00	157,196.75
'1134-9136-2011 IDE-20-OP-LP-026	0.00	140,996.09	0.00	140,996.09
'1134-9136-2011 IDE-20-OP-LP-016	0.00	148,101.34	0.00	148,101.34
'1134-9136-2011 IDE-20-OP-LP-028	171,182.34	0.00	0.00	171,182.34
'1134-9136-2011 IDE-20-OP-LP-029	0.00	181,010.27	0.00	181,010.27
'1134-9136-2011 IDE-20-OP-LP-030	0.00	155,213.43	0.00	155,213.43
'1134-9136-2011 IDE-20-OP-LP-031	0.00	186,724.76	0.00	186,724.76
'1134-9136-2011 IDE-20-OP-LP-032	0.00	171,607.22	0.00	171,607.22
'1134-9136-2011 IDE-20-OP-LP-033	0.00	169,792.76	0.00	169,792.76
'1134-9136-2011 IDE-20-OP-LP-034	0.00	162,062.98	0.00	162,062.98
'1134-9136-2011 IDE-20-OP-LP-035	0.00	177,174.78	0.00	177,174.78
'1134-9136-2011 IDE-20-OP-LP-016	0.00	180,485.41	0.00	180,485.41
'1134-9136-2011 IDE-20-OP-LP-037	0.00	161,503.32	0.00	161,503.32
'1134-9136-2011 IDE-20-OP-LP-038	0.00	157,489.13	0.00	157,489.13
'1134-9136-2011 IDE-20-OP-LP-039	0.00	172,341.40	0.00	172,341.40
'1134-9136-2011 IDE-20-OP-LP-040	0.00	172,333.69	0.00	172,333.69
'1134-9136-2011 IDE-20-OP-LP-041	0.00	158,397.09	0.00	158,397.09
'1134-9136-2011 IDE-20-OP-LP-042	0.00	269,961.88	0.00	269,961.88
'1134-9500-000#9500 Fam Superior 2016	333,930.55	0.00	0.00	333,930.55
'1134-9711-1151 LO-931037999-N2-2011	333,930.55	0.00	0.00	333,930.55
'1150-0000-000 Almacén	923,342.68	0.00	0.00	923,342.68
'1151-0000-000 Almacén de Materiales y Suministros de	923,342.68	0.00	0.00	923,342.68
'1151-0000-001 Ejercicios Anteriores Entradas	359,893.39	0.00	0.00	359,893.39
'1151-1000-000 Mat de Admon.Emision de Doc y Art Ofic	563,449.29	0.00	0.00	563,449.29
'1151-1000-000 Redes y Asesorias del Mayab	39,445.00	0.00	0.00	39,445.00
'1151-1000-000 #3774 Ampliacion Oferta Educativa 2008	39,445.00	0.00	0.00	39,445.00
'1151-1000-000 Cía Mueblera Escolar SA de CV	86,752.21	0.00	0.00	86,752.21
'1151-1000-000 #0611 Fam Basica 2008 Santander	22,398.69	0.00	0.00	22,398.69
'1151-1000-000 #2940 Fam Basica 2009	12,563.00	0.00	0.00	12,563.00
'1151-1000-000 #8259 Fam Basica 2010 Scotiabank	51,790.52	0.00	0.00	51,790.52
'1151-1000-000 Delgado y Cía SA de CV	40,214.85	0.00	0.00	40,214.85
'1151-1000-000 #0611 Fam Basica 2008 Santander	5,254.80	0.00	0.00	5,254.80
'1151-1000-000 #2940 Fam Basica 2009	15,077.65	0.00	0.00	15,077.65
'1151-1000-000 #3487 Fam Basica 2014 Santander	19,882.40	0.00	0.00	19,882.40

'1151-1000-000(AJ Comercializadora del Ste SA de CV	17,724.80			0.00	0.00	17,724.80
'1151-1000-000#2940 Fam Basica 2009	17,724.80			0.00	0.00	17,724.80
'1151-1000-000 Equipos del Mayab SA de CV	1,749.28			0.00	0.00	1,749.28
'1151-1000-000#0145 Fafef 2009 BBVA	1,749.28			0.00	0.00	1,749.28
'1151-1000-000 Lasas Computación del Ste SA de CV	13,798.20			0.00	0.00	13,798.20
'1151-1000-000#9711 Fortalecimiento de la Gestión Escol	13,798.20			0.00	0.00	13,798.20
'1151-1000-001 Productos Metalicos Steele	6,704.15			0.00	0.00	6,704.15
'1151-1000-001 #2940 Fam Basica 2009	6,704.15			0.00	0.00	6,704.15
'1151-1000-002 Jose Carlos Mena Navarro	32,480.00			0.00	0.00	32,480.00
'1151-1000-002#9711 Portal de la Gestion Escolar 2010 In	32,480.00			0.00	0.00	32,480.00
'1151-1000-005 CME Internacional SA de CV	80,450.64			0.00	0.00	80,450.64
'1151-1000-005 #5107 Fam Basica 2011 Scotia	39,734.64			0.00	0.00	39,734.64
'1151-1000-005 #7643 Educación Media Superior 2007	1,082.28			0.00	0.00	1,082.28
'1151-1000-005 #8259 Fam Basica 2010 Scotiabank	39,633.72			0.00	0.00	39,633.72
'1151-1000-005 Gama Total SA de CV	4,350.00			0.00	0.00	4,350.00
'1151-1000-005 #9711 Fortalecimiento de la Gestión Escol	4,350.00			0.00	0.00	4,350.00
'1151-1000-006 LARC Industries SA de CV	95,895.75			0.00	0.00	95,895.75
'1151-1000-006#3487 Fam Básica 2014 Santander	95,895.75			0.00	0.00	95,895.75
'1151-1000-007 Patricia Urzalz Suarez	122,169.21			0.00	0.00	122,169.21
'1151-1000-007#0521 Fam Básica 2013 Santander	86,437.63			0.00	0.00	86,437.63
'1151-1000-007#4252 Idefey Fam Basica 2012	1,556.72			0.00	0.00	1,556.72
'1151-1000-007#6143 Fam Basica 2015 Santander	34,174.88			0.00	0.00	34,174.88
'1151-1000-007#9981 FAM Basica 2017 Santander	-0.02			0.00	0.00	-0.02
'1151-1000-011 SPY Mexico Soluciones y Proyectos SA de	21,715.20			0.00	0.00	21,715.20
'1151-1000-011#6187 IDEFEY FAM Superior 2018 UNO S	21,715.20			0.00	0.00	21,715.20
'1190-0000-000 Otros Activos Circulantes	143,502,335.30			0.00	0.00	143,502,335.30
'1191-0000-000 Valores en Garantia	199,122.74			0.00	0.00	199,122.74
'1194-0000-000 Adquisicion cfondo de Terceros	143,303,212.56			0.00	0.00	143,303,212.56
'1194-1232-100#2321 IDEFEY Fam Potenciado 2015 Sant	4,219.78			0.00	0.00	4,219.78
'1194-1232-118(AO-931037999-E38-2016	4,219.78			0.00	0.00	4,219.78
'1194-2321-000#2321 IDEFEY Fam Potenciado 2015 Sant	143,298,992.78			0.00	0.00	143,298,992.78
'1194-2321-600 Inversión Publica Fam Potenciado 2015	135,643,681.36			0.00	0.00	135,643,681.36
'1194-2321-160(AO-931037999-E32-2016	20,877.38			0.00	0.00	20,877.38
'1194-2321-171(AO-931037999-E6-2017	2,718.91			0.00	0.00	2,718.91
'1194-2321-171(AO-931037999-E43-2017	1,935.10			0.00	0.00	1,935.10
'1194-2321-171(AO-931037999-E52-2017	68,391.36			0.00	0.00	68,391.36
'1194-2321-171(AO-931037999-E74-2017	2,304.07			0.00	0.00	2,304.07
'1194-2321-171(AO-931037999-E83-2017	5,983.25			0.00	0.00	5,983.25
'1194-2321-171(AO-931037999-E89-2017	11,095.74			0.00	0.00	11,095.74
'1194-2321-172(AO-931037999-E139-2017	8,813.41			0.00	0.00	8,813.41
'1194-2321-172(AO-931037999-E219-2017	84,504.51			0.00	0.00	84,504.51
'1194-2321-172(AO-931037999-E181-2017	3,429.95			0.00	0.00	3,429.95
'1194-2321-172(AO-931037999-E182-2017	26,004.49			0.00	0.00	26,004.49
'1194-2321-174(AO-931037999-E5-2017	2,264.39			0.00	0.00	2,264.39
'1194-2321-175(AO-931037999-E232-2017	1,675,917.61			0.00	0.00	1,675,917.61
'1194-2321-175(AO-931037999-E219-2017	314,973.89			0.00	0.00	314,973.89
'1194-2321-175(AO-931037999-E264-2017	802,614.52			0.00	0.00	802,614.52
'1194-2321-175(AO-931037999-E268-2017	853,321.91			0.00	0.00	853,321.91

'1194-2321-175 LO-931037999-E266-2017	7,698.11	0.00	0.00	7,698.11
'1194-2321-175 LO-931037999-E276-2017	279,280.85	0.00	0.00	279,280.85
'1194-2321-175 LO-931037999-E297-2017	8,622.20	0.00	0.00	8,622.20
'1194-2321-175 LO-931037999-E299-2017	12,192.17	0.00	0.00	12,192.17
'1194-2321-175 LO-931037999-E329-2017	820,333.19	0.00	0.00	820,333.19
'1194-2321-175 LO-931037999-E332-2017	953,913.99	0.00	0.00	953,913.99
'1194-2321-175 LO-931037999-E343-2017	1,134,645.24	0.00	0.00	1,134,645.24
'1194-2321-175 AO-931037999-E365-2017	8,572.99	0.00	0.00	8,572.99
'1194-2321-175 IO-931037999-E367-2017	28,454.86	0.00	0.00	28,454.86
'1194-2321-181 LO-931037999-E4-2018	50,264.47	0.00	0.00	50,264.47
'1194-2321-181 AO-931037999-E8-2018	285,761.19	0.00	0.00	285,761.19
'1194-2321-181 LO-931037999-E6-2018	25,180,216.45	0.00	0.00	25,180,216.45
'1194-2321-181 LO-931037999-E6-2018	7,528,571.41	0.00	0.00	7,528,571.41
'1194-2321-181 IO-931037999-E19-2018	19,130.36	0.00	0.00	19,130.36
'1194-2321-181 AO-931037999-E21-2018	309,363.70	0.00	0.00	309,363.70
'1194-2321-181 LO-931037999-E44-2018	2,175,405.88	0.00	0.00	2,175,405.88
'1194-2321-181 LO-931037999-E45-2018	120,916.36	0.00	0.00	120,916.36
'1194-2321-183 LO-931037999-E27-2018	3,858,742.68	0.00	0.00	3,858,742.68
'1194-2321-183 LO-931037999-E28-2018	4,704,071.94	0.00	0.00	4,704,071.94
'1194-2321-183 LO-931037999-E30-2018	27,499,754.92	0.00	0.00	27,499,754.92
'1194-2321-183 LO-931037999-E34-2018	28,015,003.14	0.00	0.00	28,015,003.14
'1194-2321-191 LO-931037999-E10-2019	1,102,880.25	0.00	0.00	1,102,880.25
'1194-2321-191 LO-931037999-E11-2019	1,099,585.95	0.00	0.00	1,099,585.95
'1194-2321-191 LO-931037999-E12-2019	989,926.18	0.00	0.00	989,926.18
'1194-2321-191 LO-931037999-E13-2019	1,031,627.10	0.00	0.00	1,031,627.10
'1194-2321-191 LO-931037999-E14-2019	1,104,571.23	0.00	0.00	1,104,571.23
'1194-2321-191 AO-931037999-E26-2019	729,430.30	0.00	0.00	729,430.30
'1194-2321-600 INVERSION PUBLICA FAM POTENCIADO	12,806,255.09	0.00	0.00	12,806,255.09
'1194-2321-799 AA-931037999-E25-2019	400,498.10	0.00	0.00	400,498.10
'1194-2321-799 IA-931037999-E26-2019	2,617,900.01	0.00	0.00	2,617,900.01
'1194-2321-799 IA-931037999-E27-2019	4,430,848.52	0.00	0.00	4,430,848.52
'1194-2321-799 LA-931037999-E4-2019	1,163,666.06	0.00	0.00	1,163,666.06
'1194-2321-799 AA-931037999-E1-2019	1,172,163.23	0.00	0.00	1,172,163.23
'1194-2321-799 LA-931037999-E4-2019-B	108,282.75	0.00	0.00	108,282.75
'1194-2321-853 OTROS CONVENIOS 2% INIFED	7,655,311.42	0.00	0.00	7,655,311.42
'1200-0000-000 ACTIVO NO CIRCULANTE	294,955,801.90	1,003,131.96	58,906.19	295,906,027.67
'1230-0000-000 Bienes Inmuebles, Infraestr y Construcc en	291,816,730.19	990,231.96	0.00	292,806,962.15
'1231-0000-000 Terrenos	194,389.23	0.00	0.00	194,389.23
'1231-0581-000 Terrenos	194,389.23	0.00	0.00	194,389.23
'1233-0000-000 Edificios no Habitacionales	2,894,191.64	0.00	0.00	2,894,191.64
'1233-0583-000 Edificios No Residenciales	2,894,191.64	0.00	0.00	2,894,191.64
'1233-0583-000 IDE-18-OP-DIRECTA-59	1,000,346.75	0.00	0.00	1,000,346.75
'1233-0583-000 IDE-19-OP-DIRECTA-002	542,982.70	0.00	0.00	542,982.70
'1233-0583-000 IDE-19-OP-DIRECTA-001	342,514.60	0.00	0.00	342,514.60
'1233-0583-000 IDE-19-OP-DIRECTA-003	1,008,347.59	0.00	0.00	1,008,347.59
'1234-0000-000 Infraestructura	44,153,682.46	0.00	0.00	44,153,682.46
'1234-1000-000 Infraestructura Fisica Educativa ADQ	1,656.00	0.00	0.00	1,656.00
'1234-0046-000 Jorge Alberto de Zavala Ponce	1,656.00	0.00	0.00	1,656.00

*1234-0046-100	Ejercicios Anteriores	1,656.00	0.00	0.00	1,656.00
*1234-2000-000	Infraestructura Fisica Educativa X OBRA	44,152,026.46	0.00	0.00	44,152,026.46
*1234-2100-000	Infraestructura Fisica Educativa Ejerc Ant	44,152,026.46	0.00	0.00	44,152,026.46
*1235-0000-000	Construcc en Proc en Bienes de Domini	244,574,466.86	990,231.96	0.00	245,564,698.82
*1235-2000-000	Edificación No Habitacional en Proceso	244,574,466.86	990,231.96	0.00	245,564,698.82
*1235-2002-700	#0027 CINVESTAV 2017 Scotiabank	1,177,979.99	0.00	0.00	1,177,979.99
*1235-2002-717	AO-931037999-E180-2017	596,239.99	0.00	0.00	596,239.99
*1235-2002-717	AO-931037999-E372-2017	581,740.00	0.00	0.00	581,740.00
*1235-2116-600	#1166 Fam Media Superior 2019 Bmx	3,617,784.56	0.00	0.00	3,617,784.56
*1235-2116-619	IDE-19-OP-DIRECTA-039	68,249.49	0.00	0.00	68,249.49
*1235-2116-619	IDE-19-OP-DIRECTA-040	65,544.42	0.00	0.00	65,544.42
*1235-2116-619	IDE-19-OP-LP-044	1,517,911.89	0.00	0.00	1,517,911.89
*1235-2116-619	IDE-19-OP-LP-045	676,039.73	0.00	0.00	676,039.73
*1235-2116-619	IDE-19-OP-LP-046	808,847.73	0.00	0.00	808,847.73
*1235-2116-619	IDE-19-OP-LP-048	481,191.30	0.00	0.00	481,191.30
*1235-2117-400	#1174 PACTEN 2019	3,977,207.10	0.00	0.00	3,977,207.10
*1235-2117-419	IO-931037999-E5-2019	719,928.68	0.00	0.00	719,928.68
*1235-2117-419	IO-931037999-E6-2019	667,096.34	0.00	0.00	667,096.34
*1235-2117-419	IO-931037999-E7-2019	1,488,059.39	0.00	0.00	1,488,059.39
*1235-2117-419	IO-931037999-E8-2019	742,164.22	0.00	0.00	742,164.22
*1235-2117-419	AO-931037999-E9-2019	359,958.47	0.00	0.00	359,958.47
*1235-2121-600	#1216 Esc de Tiempo Completo 2019 Bmx	-0.01	0.00	0.00	-0.01
*1235-2121-619	LO-931037999-E16-2019-A	0.01	0.00	0.00	0.01
*1235-2121-619	LO-931037999-E16-2016-C	-0.01	0.00	0.00	-0.01
*1235-2121-619	LO-931037999-E17-2019-A	-0.01	0.00	0.00	-0.01
*1235-2137-700	#1377 Fam Superior 2019 Banamex	28,178,119.04	0.00	0.00	28,178,119.04
*1235-2137-719	IDE-19-OP-LP-032	5,750,891.53	0.00	0.00	5,750,891.53
*1235-2137-719	IDE-19-OP-LP-047	3,939,638.85	0.00	0.00	3,939,638.85
*1235-2137-719	IDE-19-OP-LP-048	4,653,672.16	0.00	0.00	4,653,672.16
*1235-2137-719	IDE-19-OP-LP-050	3,387,585.12	0.00	0.00	3,387,585.12
*1235-2137-719	IDE-19-OP-LP-051	10,440,531.38	0.00	0.00	10,440,531.38
*1235-2137-719	IDE-19-OP-DIRECTA-004	5,800.00	0.00	0.00	5,800.00
*1235-2151-600	#1516 Remanente FAM BASICA 2019 San	38,686,094.01	0.00	0.00	38,686,094.01
*1235-2151-619	IDE-19-OP-LP-043-A	231,526.99	0.00	0.00	231,526.99
*1235-2151-619	IDE-19-OP-LP-043-B	231,855.29	0.00	0.00	231,855.29
*1235-2151-619	IDE-19-OP-LP-043-C	259,136.66	0.00	0.00	259,136.66
*1235-2151-619	IDE-19-OP-LP-075-A	480,909.74	0.00	0.00	480,909.74
*1235-2151-619	IDE-19-OP-LP-075-B	577,019.79	0.00	0.00	577,019.79
*1235-2151-619	IDE-19-OP-LP-076	2,391,425.75	0.00	0.00	2,391,425.75
*1235-2151-619	IDE-19-OP-LP-077-A	432,318.72	0.00	0.00	432,318.72
*1235-2151-619	IDE-19-OP-LP-077-B	428,125.51	0.00	0.00	428,125.51
*1235-2151-619	IDE-19-OP-LP-078-A	429,071.24	0.00	0.00	429,071.24
*1235-2151-619	IDE-19-OP-LP-078-B	424,370.91	0.00	0.00	424,370.91
*1235-2151-619	IDE-19-OP-LP-078-C	478,612.56	0.00	0.00	478,612.56
*1235-2151-619	IDE-19-OP-LP-079	912,451.25	0.00	0.00	912,451.25
*1235-2151-619	IDE-19-OP-LP-080	879,066.91	0.00	0.00	879,066.91
*1235-2151-619	IDE-19-OP-LP-081	2,899,566.57	0.00	0.00	2,899,566.57
*1235-2151-619	IDE-19-OP-LP-082	446,265.28	0.00	0.00	446,265.28

'1235-2151-619	IDE-19-OP-LP-083	549,528.83	0.00	0.00	549,528.83
'1235-2151-619	IDE-19-OP-LP-084	2,124,244.91	0.00	0.00	2,124,244.91
'1235-2151-619	IDE-19-OP-LP-085-A	318,511.63	0.00	0.00	318,511.63
'1235-2151-619	IDE-19-OP-LP-085-B	280,767.03	0.00	0.00	280,767.03
'1235-2151-619	IDE-19-OP-LP-093	3,057,111.88	0.00	0.00	3,057,111.88
'1235-2151-619	IDE-19-OP-LP-094	1,333,375.89	0.00	0.00	1,333,375.89
'1235-2151-619	IDE-19-OP-LP-095	706,656.82	0.00	0.00	706,656.82
'1235-2151-619	IDE-19-OP-LP-102	830,518.65	0.00	0.00	830,518.65
'1235-2151-619	IDE-19-OP-I3P-003	1,188,030.02	0.00	0.00	1,188,030.02
'1235-2151-619	IDE-19-OP-DIRECTA-005	144,649.78	0.00	0.00	144,649.78
'1235-2151-619	IDE-19-OP-DIRECTA-006	569,419.51	0.00	0.00	569,419.51
'1235-2151-619	IDE-19-OP-DIRECTA-007	1,188,007.53	0.00	0.00	1,188,007.53
'1235-2151-619	IDE-19-OP-DIRECTA-008	621,309.97	0.00	0.00	621,309.97
'1235-2151-619	IDE-19-OP-DIRECTA-009	1,198,362.81	0.00	0.00	1,198,362.81
'1235-2151-619	IDE-19-OP-DIRECTA-011	1,026,043.47	0.00	0.00	1,026,043.47
'1235-2151-619	IDE-19-OP-DIRECTA-012	1,199,000.00	0.00	0.00	1,199,000.00
'1235-2151-619	IDE-19-OP-DIRECTA-013	1,156,396.89	0.00	0.00	1,156,396.89
'1235-2151-619	IDE-19-OP-DIRECTA-014	81,132.96	0.00	0.00	81,132.96
'1235-2151-619	IDE-19-OP-DIRECTA-016-A	355,489.48	0.00	0.00	355,489.48
'1235-2151-619	IDE-19-OP-DIRECTA-016-B	539,024.47	0.00	0.00	539,024.47
'1235-2151-619	IDE-19-OP-DIRECTA-017	470,408.37	0.00	0.00	470,408.37
'1235-2151-619	IDE-19-OP-DIRECTA-018	337,621.91	0.00	0.00	337,621.91
'1235-2151-619	IDE-19-OP-DIRECTA-019	379,471.22	0.00	0.00	379,471.22
'1235-2151-619	IDE-19-OP-DIRECTA-020	503,409.76	0.00	0.00	503,409.76
'1235-2151-619	IDE-19-OP-DIRECTA-021	449,056.07	0.00	0.00	449,056.07
'1235-2151-619	IDE-19-OP-DIRECTA-022-A	462,233.68	0.00	0.00	462,233.68
'1235-2151-619	IDE-19-OP-DIRECTA-022-B	341,008.25	0.00	0.00	341,008.25
'1235-2151-619	IDE-19-OP-DIRECTA-023-A	468,582.22	0.00	0.00	468,582.22
'1235-2151-619	IDE-19-OP-DIRECTA-024-A	375,258.25	0.00	0.00	375,258.25
'1235-2151-619	IDE-19-OP-DIRECTA-023-B	468,528.22	0.00	0.00	468,528.22
'1235-2151-619	IDE-19-OP-DIRECTA-024-B	346,999.02	0.00	0.00	346,999.02
'1235-2151-619	IDE-19-OP-DIRECTA-023-C	308,788.11	0.00	0.00	308,788.11
'1235-2151-619	IDE-19-OP-DIRECTA-024-C	439,283.56	0.00	0.00	439,283.56
'1235-2151-619	IDE-19-OP-DIRECTA-033-A	343,582.50	0.00	0.00	343,582.50
'1235-2151-619	IDE-19-OP-DIRECTA-033-B	425,528.25	0.00	0.00	425,528.25
'1235-2151-619	IDE-19-OP-DIRECTA-033-C	432,258.25	0.00	0.00	432,258.25
'1235-2151-619	IDE-19-OP-DIRECTA-034-A	401,582.74	0.00	0.00	401,582.74
'1235-2151-619	IDE-19-OP-DIRECTA-034-B	428,358.33	0.00	0.00	428,358.33
'1235-2151-619	IDE-19-OP-DIRECTA-034-C	363,444.89	0.00	0.00	363,444.89
'1235-2151-619	IDE-19-OP-DIRECTA-035-B	258,211.30	0.00	0.00	258,211.30
'1235-2151-619	IDE-19-OP-DIRECTA-036-A	373,895.50	0.00	0.00	373,895.50
'1235-2151-619	IDE-19-OP-DIRECTA-036-B	211,585.22	0.00	0.00	211,585.22
'1235-2151-619	IDE-19-OP-DIRECTA-036-C	127,892.69	0.00	0.00	127,892.69
'1235-2152-500	#1525 APOFINEX no regularizable 2017 M	2,605,480.08	0.00	0.00	2,605,480.08
'1235-2152-518	LO-931037999-E9-2018	2,605,480.08	0.00	0.00	2,605,480.08
'1235-2190-500	#1905 Expansion de la Educ Inicial Bmx	437,652.52	0.00	0.00	437,652.52
'1235-2190-519	LO-931037999-E18-2018	-0.01	0.00	0.00	-0.01
'1235-2190-519	LO-931037999-E21-2019	0.01	0.00	0.00	0.01

'1235-2190-519-AO-931037999-E29-2019	26,158.00	0.00	0.00	26,158.00
'1235-2190-519-AO-931037999-E29-2019	17,226.00	0.00	0.00	17,226.00
'1235-2190-519-AO-931037999-E29-2019	28,158.00	0.00	0.00	28,158.00
'1235-2190-519-AO-931037999-E29-2019	17,922.00	0.00	0.00	17,922.00
'1235-2190-519-AO-931037999-E29-2019	26,158.00	0.00	0.00	26,158.00
'1235-2190-519-AO-931037999-E30-2019	18,560.00	0.00	0.00	18,560.00
'1235-2190-519-AO-931037999-E30-2019	18,560.00	0.00	0.00	18,560.00
'1235-2190-519-AO-931037999-E30-2019	18,560.00	0.00	0.00	18,560.00
'1235-2190-519-AO-931037999-E30-2019	18,560.00	0.00	0.00	18,560.00
'1235-2190-519-AO-931037999-E30-2019	18,560.00	0.00	0.00	18,560.00
'1235-2190-519-AO-931037999-E31-2019	3,066.00	0.00	0.00	3,066.00
'1235-2190-519-AO-931037999-E31-2019	2,348.85	0.00	0.00	2,348.85
'1235-2190-519-AO-931037999-E31-2019	6,132.00	0.00	0.00	6,132.00
'1235-2190-519-AO-931037999-E31-2019	2,348.85	0.00	0.00	2,348.85
'1235-2190-519-AO-931037999-E31-2019	3,066.00	0.00	0.00	3,066.00
'1235-2190-519-AO-931037999-E32-2019	214,268.82	0.00	0.00	214,268.82
'1235-2389-4001-#3894 Fam Basica 2019 Santander	101,690,396.92	0.00	0.00	101,690,396.92
'1235-2389-419-IDE-19-OP-LP-001	167,796.57	0.00	0.00	167,796.57
'1235-2389-419-IDE-19-OP-LP-002	273,933.95	0.00	0.00	273,933.95
'1235-2389-419-IDE-19-OP-LP-003-A	454,782.67	0.00	0.00	454,782.67
'1235-2389-419-IDE-19-OP-LP-003-B	448,501.37	0.00	0.00	448,501.37
'1235-2389-419-IDE-19-OP-LP-004-A	504,000.22	0.00	0.00	504,000.22
'1235-2389-419-IDE-19-OP-LP-004-B	515,904.43	0.00	0.00	515,904.43
'1235-2389-419-IDE-19-OP-LP-005	493,400.13	0.00	0.00	493,400.13
'1235-2389-419-IDE-19-OP-LP-006-A	714,725.82	0.00	0.00	714,725.82
'1235-2389-419-IDE-19-OP-LP-006-B	1,021,108.89	0.00	0.00	1,021,108.89
'1235-2389-419-IDE-19-OP-LP-007-A	1,027,789.06	0.00	0.00	1,027,789.06
'1235-2389-419-IDE-19-OP-LP-007-B	489,524.26	0.00	0.00	489,524.26
'1235-2389-419-IDE-19-OP-LP-008	1,819,095.52	0.00	0.00	1,819,095.52
'1235-2389-419-IDE-19-OP-LP-009-A	603,768.92	0.00	0.00	603,768.92
'1235-2389-419-IDE-19-OP-LP-009-B	417,680.10	0.00	0.00	417,680.10
'1235-2389-419-IDE-19-OP-LP-009-C	432,669.17	0.00	0.00	432,669.17
'1235-2389-419-IDE-19-OP-LP-010	721,528.01	0.00	0.00	721,528.01
'1235-2389-419-IDE-19-OP-LP-011-A	842,364.76	0.00	0.00	842,364.76
'1235-2389-419-IDE-19-OP-LP-011-B	483,545.68	0.00	0.00	483,545.68
'1235-2389-419-IDE-19-OP-LP-012	2,443,105.42	0.00	0.00	2,443,105.42
'1235-2389-419-IDE-19-OP-LP-013-A	853,381.34	0.00	0.00	853,381.34
'1235-2389-419-IDE-19-OP-LP-13-B	486,814.69	0.00	0.00	486,814.69
'1235-2389-419-IDE-19-OP-LP-014	1,151,409.57	0.00	0.00	1,151,409.57
'1235-2389-419-IDE-19-OP-LP-015-A	983,309.30	0.00	0.00	983,309.30
'1235-2389-419-IDE-19-OP-LP-015-B	1,881,474.29	0.00	0.00	1,881,474.29
'1235-2389-419-IDE-19-OP-LP-016	1,826,478.90	0.00	0.00	1,826,478.90
'1235-2389-419-IDE-19-OP-LP-017	527,986.34	0.00	0.00	527,986.34
'1235-2389-419-IDE-19-OP-LP-018-A	929,728.23	0.00	0.00	929,728.23
'1235-2389-419-IDE-19-OP-LP-018-B	1,439,506.10	0.00	0.00	1,439,506.10
'1235-2389-419-IDE-19-OP-LP-019	2,283,121.99	0.00	0.00	2,283,121.99
'1235-2389-419-IDE-19-OP-LP-020-A	260,991.75	0.00	0.00	260,991.75
'1235-2389-419-IDE-19-OP-LP-020-B	1,441,589.82	0.00	0.00	1,441,589.82

'1235-2389-419	IDE-19-OP-LP-021-A	257,282.31	0.00	0.00	257,282.31
'1235-2389-419	IDE-19-OP-LP-021-B	574,157.96	0.00	0.00	574,157.96
'1235-2389-419	IDE-19-OP-LP-022	1,709,606.10	0.00	0.00	1,709,606.10
'1235-2389-419	IDE-19-OP-LP-023-A	556,374.72	0.00	0.00	556,374.72
'1235-2389-419	IDE-19-OP-LP-023-B	557,553.18	0.00	0.00	557,553.18
'1235-2389-419	IDE-19-OP-LP-024-A	441,719.81	0.00	0.00	441,719.81
'1235-2389-419	IDE-19-OP-LP-024-B	929,347.26	0.00	0.00	929,347.26
'1235-2389-419	IDE-19-OP-LP-025	3,343,453.45	0.00	0.00	3,343,453.45
'1235-2389-419	IDE-19-OP-LP-026	1,202,804.16	0.00	0.00	1,202,804.16
'1235-2389-419	IDE-19-OP-LP-027	328,275.92	0.00	0.00	328,275.92
'1235-2389-419	IDE-19-OP-LP-028	3,885,405.48	0.00	0.00	3,885,405.48
'1235-2389-419	IDE-19-OP-LP-029	3,184,911.37	0.00	0.00	3,184,911.37
'1235-2389-419	IDE-19-OP-LP-030	3,954,141.85	0.00	0.00	3,954,141.85
'1235-2389-419	IDE-19-OP-LP-031	976,172.57	0.00	0.00	976,172.57
'1235-2389-419	IDE-19-OP-I3P-001	1,891,487.65	0.00	0.00	1,891,487.65
'1235-2389-419	IDE-19-OP-LP-033-A	479,015.76	0.00	0.00	479,015.76
'1235-2389-419	IDE-19-OP-LP-033-B	1,398,724.61	0.00	0.00	1,398,724.61
'1235-2389-419	IDE-19-OP-LP-034	460,344.85	0.00	0.00	460,344.85
'1235-2389-419	IDE-19-OP-LP-035-A	427,565.71	0.00	0.00	427,565.71
'1235-2389-419	IDE-19-OP-LP-035-B	228,055.95	0.00	0.00	228,055.95
'1235-2389-419	IDE-19-OP-LP-036	447,245.03	0.00	0.00	447,245.03
'1235-2389-419	IDE-19-OP-LP-037	449,899.98	0.00	0.00	449,899.98
'1235-2389-419	IDE-19-OP-LP-039	976,851.49	0.00	0.00	976,851.49
'1235-2389-419	IDE-19-OP-LP-040	976,226.08	0.00	0.00	976,226.08
'1235-2389-419	IDE-19-OP-LP-041	1,490,106.80	0.00	0.00	1,490,106.80
'1235-2389-419	IDE-19-OP-LP-042	524,987.78	0.00	0.00	524,987.78
'1235-2389-419	IDE-19-OP-LP-052-A	152,560.59	0.00	0.00	152,560.59
'1235-2389-419	IDE-19-OP-LP-052-B	446,179.57	0.00	0.00	446,179.57
'1235-2389-419	IDE-19-OP-LP-053-A	93,709.95	0.00	0.00	93,709.95
'1235-2389-419	IDE-19-OP-LP-053-B	436,281.81	0.00	0.00	436,281.81
'1235-2389-419	IDE-19-OP-LP-054	704,076.70	0.00	0.00	704,076.70
'1235-2389-419	IDE-19-OP-LP-055-A	253,085.00	0.00	0.00	253,085.00
'1235-2389-419	IDE-19-OP-LP-055-B	241,480.98	0.00	0.00	241,480.98
'1235-2389-419	IDE-19-OP-LP-056	1,669,997.48	0.00	0.00	1,669,997.48
'1235-2389-419	IDE-19-OP-LP-057	834,856.62	0.00	0.00	834,856.62
'1235-2389-419	IDE-19-OP-LP-058-A	282,426.53	0.00	0.00	282,426.53
'1235-2389-419	IDE-19-OP-LP-058-B	139,600.34	0.00	0.00	139,600.34
'1235-2389-419	IDE-19-OP-LP-059	1,062,983.08	0.00	0.00	1,062,983.08
'1235-2389-419	IDE-19-OP-LP-060	797,795.75	0.00	0.00	797,795.75
'1235-2389-419	IDE-19-OP-LP-061-A	232,986.01	0.00	0.00	232,986.01
'1235-2389-419	IDE-19-OP-LP-061-B	229,953.71	0.00	0.00	229,953.71
'1235-2389-419	IDE-19-OP-LP-062-A	265,460.51	0.00	0.00	265,460.51
'1235-2389-419	IDE-19-OP-LP-062-B	609,928.39	0.00	0.00	609,928.39
'1235-2389-419	IDE-19-OP-LP-063-A	325,346.52	0.00	0.00	325,346.52
'1235-2389-419	IDE-19-OP-LP-063-B	746,587.15	0.00	0.00	746,587.15
'1235-2389-419	IDE-19-OP-LP-064-A	269,008.08	0.00	0.00	269,008.08
'1235-2389-419	IDE-19-OP-LP-064-B	659,753.18	0.00	0.00	659,753.18
'1235-2389-419	IDE-19-OP-LP-065-A	140,071.55	0.00	0.00	140,071.55

'1235-2389-419	IDE-19-OP-LP-065-B	639,707.09	0.00	0.00	639,707.09
'1235-2389-419	IDE-19-OP-LP-065-C	137,456.32	0.00	0.00	137,456.32
'1235-2389-419	IDE-19-OP-LP-066-A	304,938.37	0.00	0.00	304,938.37
'1235-2389-419	IDE-19-OP-LP-066-B	344,335.96	0.00	0.00	344,335.96
'1235-2389-419	IDE-19-OP-LP-067	851,199.98	0.00	0.00	851,199.98
'1235-2389-419	IDE-19-OP-LP-068	1,149,959.01	0.00	0.00	1,149,959.01
'1235-2389-419	IDE-19-OP-LP-069-A	196,734.09	0.00	0.00	196,734.09
'1235-2389-419	IDE-19-OP-LP-069-B	365,935.85	0.00	0.00	365,935.85
'1235-2389-419	IDE-19-OP-LP-070-A	299,977.13	0.00	0.00	299,977.13
'1235-2389-419	IDE-19-OP-LP-070-B	299,932.00	0.00	0.00	299,932.00
'1235-2389-419	IDE-19-OP-LP-071	2,112,484.57	0.00	0.00	2,112,484.57
'1235-2389-419	IDE-19-OP-LP-072-A	134,399.36	0.00	0.00	134,399.36
'1235-2389-419	IDE-19-OP-LP-072-B	82,910.88	0.00	0.00	82,910.88
'1235-2389-419	IDE-19-OP-LP-072-C	249,267.72	0.00	0.00	249,267.72
'1235-2389-419	IDE-19-OP-LP-072-D	368,284.32	0.00	0.00	368,284.32
'1235-2389-419	IDE-19-OP-LP-073-A	49,746.83	0.00	0.00	49,746.83
'1235-2389-419	IDE-19-OP-LP-073-B	871,652.95	0.00	0.00	871,652.95
'1235-2389-419	IDE-19-OP-LP-074-A	296,812.03	0.00	0.00	296,812.03
'1235-2389-419	IDE-19-OP-LP-074-B	343,092.42	0.00	0.00	343,092.42
'1235-2389-419	IDE-19-OP-LP-074-C	448,668.07	0.00	0.00	448,668.07
'1235-2389-419	IDE-19-OP-LP-086-A	594,452.47	0.00	0.00	594,452.47
'1235-2389-419	IDE-19-OP-LP-086-B	311,525.86	0.00	0.00	311,525.86
'1235-2389-419	IDE-19-OP-LP-088-A	63,230.01	0.00	0.00	63,230.01
'1235-2389-419	IDE-19-OP-LP-088-B	436,356.58	0.00	0.00	436,356.58
'1235-2389-419	IDE-19-OP-LP-088-C	496,079.82	0.00	0.00	496,079.82
'1235-2389-419	IDE-19-OP-LP-089-A	1,068,402.28	0.00	0.00	1,068,402.28
'1235-2389-419	IDE-19-OP-089-B	237,035.01	0.00	0.00	237,035.01
'1235-2389-419	IDE-19-OP-LP-090-A	553,599.70	0.00	0.00	553,599.70
'1235-2389-419	IDE-19-OP-LP-090-B	671,030.45	0.00	0.00	671,030.45
'1235-2389-419	IDE-19-OP-LP-091-A	321,995.09	0.00	0.00	321,995.09
'1235-2389-419	IDE-19-OP-LP-091-B	564,982.84	0.00	0.00	564,982.84
'1235-2389-419	IDE-19-OP-LP-092	741,994.28	0.00	0.00	741,994.28
'1235-2389-419	IDE-19-OP-LP-038	1,947,840.21	0.00	0.00	1,947,840.21
'1235-2389-419	IDE-19-OP-I3P-002	1,608,837.07	0.00	0.00	1,608,837.07
'1235-2389-419	IDE-19-OP-LP-096-A	335,889.97	0.00	0.00	335,889.97
'1235-2389-419	IDE-19-OP-LP-096-B	1,167,369.87	0.00	0.00	1,167,369.87
'1235-2389-419	IDE-19-OP-LP-097	1,534,315.28	0.00	0.00	1,534,315.28
'1235-2389-419	IDE-19-OP-LP-098-A	149,999.99	0.00	0.00	149,999.99
'1235-2389-419	IDE-19-OP-LP-098-B	659,999.99	0.00	0.00	659,999.99
'1235-2389-419	IDE-19-OP-LP-099-A	534,739.00	0.00	0.00	534,739.00
'1235-2389-419	IDE-19-OP-LP-099-B	664,997.66	0.00	0.00	664,997.66
'1235-2389-419	IDE-19-OP-LP-100-A	235,492.83	0.00	0.00	235,492.83
'1235-2389-419	IDE-19-OP-LP-100-B	124,499.68	0.00	0.00	124,499.68
'1235-2389-419	IDE-19-OP-LP-101	1,079,978.00	0.00	0.00	1,079,978.00
'1235-2389-419	IDE-19-OP-LP-103-A	853,196.46	0.00	0.00	853,196.46
'1235-2389-419	IDE-19-OP-LP-103-B	1,059,752.18	0.00	0.00	1,059,752.18
'1235-2389-419	IDE-19-OP-DIRECTA-005	165,583.40	0.00	0.00	165,583.40
'1235-2389-419	IDE-19-OP-DIRECTA-010	397,015.47	0.00	0.00	397,015.47

'1235-2389-419	IDE-19-OP-DIRECTA-015	481,900.37	0.00	0.00	481,900.37
'1235-2389-419	IDE-19-OP-DIRECTA-030	980,294.35	0.00	0.00	980,294.35
'1235-2389-419	IDE-OP-DIRECTA-031	767,471.32	0.00	0.00	767,471.32
'1235-2389-419	IDE-19-OP-DIRECTA-035-A	342,999.02	0.00	0.00	342,999.02
'1235-2389-419	IDE-19-OP-DIRECTA-035-C	485,852.69	0.00	0.00	485,852.69
'1235-2389-419	IDE-19-OP-DIRECTA-037	317,328.17	0.00	0.00	317,328.17
'1235-2403-200	#4032 IDEFEY FAM Media Superior 2018	3,434,151.21	0.00	0.00	3,434,151.21
'1235-2403-218	IDE-18-OP-DIRECTA-58	149,941.23	0.00	0.00	149,941.23
'1235-2403-218	IDE-18-OP-I3P-002	672,074.90	0.00	0.00	672,074.90
'1235-2403-218	IDE-18-OP-I3P-005	1,018,135.10	0.00	0.00	1,018,135.10
'1235-2403-218	IDE-18-OP-022	1,593,999.98	0.00	0.00	1,593,999.98
'1235-2438-200	#4382 Escuelas de Tiempo Completo 2018	1,716,628.21	0.00	0.00	1,716,628.21
'1235-2438-218	IDE-18-OP-DIRECTA-066	313,233.18	0.00	0.00	313,233.18
'1235-2438-218	IDE-18-OP-DIRECTA-067	121,422.14	0.00	0.00	121,422.14
'1235-2438-218	IDE-18-OP-DIRECTA-068	391,837.57	0.00	0.00	391,837.57
'1235-2438-218	IDE-18-OP-DIRECTA-69	382,735.71	0.00	0.00	382,735.71
'1235-2438-218	IDE-18-OP-DIRECTA-70	354,886.42	0.00	0.00	354,886.42
'1235-2438-218	IDE-18-OP-DIRECTA-71	152,511.19	0.00	0.00	152,511.19
'1235-2466-100	#4661 FISE 2019	353,446.86	0.00	0.00	353,446.86
'1235-2466-119	IDE-19-OP-DIRECTA-032	353,446.86	0.00	0.00	353,446.86
'1235-2699-000	#6990 IDEFEY FAM Basica 2018	52,860,432.42	0.00	0.00	52,860,432.42
'1235-2699-018	IDE-18-OP-DIRECTA-17	442,048.29	0.00	0.00	442,048.29
'1235-2699-018	IDE-18-OP-DIRECTA-04	477,338.64	0.00	0.00	477,338.64
'1235-2699-018	IDE-18-OP-DIRECTA-11	461,600.04	0.00	0.00	461,600.04
'1235-2699-018	IDE-18-OP-DIRECTA-026	431,282.18	0.00	0.00	431,282.18
'1235-2699-018	IDE-18-OP-DIRECTA-052	508,502.58	0.00	0.00	508,502.58
'1235-2699-018	IDE-18-OP-DIRECTA-10	484,040.54	0.00	0.00	484,040.54
'1235-2699-018	IDE-18-OP-DIRECTA-27	461,592.55	0.00	0.00	461,592.55
'1235-2699-018	IDE-18-OP-DIRECTA-20	495,761.25	0.00	0.00	495,761.25
'1235-2699-018	IDE-18-OP-DIRECTA-23	497,994.36	0.00	0.00	497,994.36
'1235-2699-018	IDE-18-OP-002	8,139,359.35	0.00	0.00	8,139,359.35
'1235-2699-018	IDE-18-OP-DIRECTA-25	390,837.97	0.00	0.00	390,837.97
'1235-2699-018	IDE-18-OP-003	5,100,354.51	0.00	0.00	5,100,354.51
'1235-2699-018	IDE-18-OP-008	3,896,314.25	0.00	0.00	3,896,314.25
'1235-2699-018	IDE-18-OP-009	10,432,807.38	0.00	0.00	10,432,807.38
'1235-2699-018	IDE-18-OP-DIRECTA-31	502,559.63	0.00	0.00	502,559.63
'1235-2699-018	IDE-18-OP-DIRECTA-32	455,206.53	0.00	0.00	455,206.53
'1235-2699-018	IDE-18-OP-DIRECTA-040	499,961.01	0.00	0.00	499,961.01
'1235-2699-018	IDE-18-OP-DIRECTA-38	457,978.82	0.00	0.00	457,978.82
'1235-2699-018	IDE-18-OP-001	1,522,665.27	0.00	0.00	1,522,665.27
'1235-2699-018	IDE-18-OP-DIRECTA-34	447,958.94	0.00	0.00	447,958.94
'1235-2699-018	IDE-18-OP-DIRECTA-57	697,077.86	0.00	0.00	697,077.86
'1235-2699-018	IDE-18-OP-DIRECTA-44	502,972.87	0.00	0.00	502,972.87
'1235-2699-018	IDE-18-OP-013	1,039,811.64	0.00	0.00	1,039,811.64
'1235-2699-018	IDE-18-OP-014	6,386,571.06	0.00	0.00	6,386,571.06
'1235-2699-018	IDE-18-OP-016	1,020,422.68	0.00	0.00	1,020,422.68
'1235-2699-018	IDE-18-OP-017	1,383,030.03	0.00	0.00	1,383,030.03
'1235-2699-018	IDE-18-OP-DIRECTA-45	449,087.86	0.00	0.00	449,087.86

*1235-2699-018 IDE-18-OP-018	834,937.47		0.00	0.00	834,937.47
*1235-2699-018 IDE-18-OP-DIRECTA-49	481,353.04		0.00	0.00	481,353.04
*1235-2699-018 IDE-18-OP-DIRECTA-51	471,022.72		0.00	0.00	471,022.72
*1235-2699-018 IDE-18-OP-DIRECTA-54	641,733.63		0.00	0.00	641,733.63
*1235-2699-018 IDE-18-OP-DIRECTA-55	1,207,717.79		0.00	0.00	1,207,717.79
*1235-2699-018 IDE-18-OP-DIRECTA-53	59,589.58		0.00	0.00	59,589.58
*1235-2699-018 IDE-18-OP-DIRECTA-56	481,162.79		0.00	0.00	481,162.79
*1235-2699-018 IDE-18-OP-DIRECTA-60	8,046.58		0.00	0.00	8,046.58
*1235-2699-018 IDE-18-OP-I3P-001	1,089,730.73		0.00	0.00	1,089,730.73
*1235-2758-1001 #7581 APOFINEX no regularizable 2017	4,179,728.24		0.00	0.00	4,179,728.24
*1235-2758-118: LO-931037999-E10-2018	4,179,728.24		0.00	0.00	4,179,728.24
*1235-2913-6001 #9136 Fam Basica 2020	1,659,367.71	990,231.96		0.00	2,649,599.67
*1235-2913-620 IDE-20-OP-DIRECTA-ELE-001	375,258.25		0.00	0.00	375,258.25
*1235-2913-620 IDE-20-OP-DIRECTA-ELE-002	468,582.22		0.00	0.00	468,582.22
*1235-2913-620 IDE-20-OP-DIRECTA-ELE-003	468,528.22		0.00	0.00	468,528.22
*1235-2913-620 IDE-20-OP-DIRECTA-ELE-004	346,999.02		0.00	0.00	346,999.02
*1235-2913-620 IDE-20-OP-LP-011	0.00	98,270.04		0.00	98,270.04
*1235-2913-620 IDE-20-OP-DIRECTA-044	0.00	891,961.92		0.00	891,961.92
*1240-0000-0001 Bienes Muebles	6,329,966.51	12,900.00		0.00	6,342,866.51
*1241-0000-0001 Mobiliario y Equipo de Administración	4,227,573.76		0.00	0.00	4,227,573.76
*1241-1000-0001 Muebles de Oficina y Estantería	1,809,107.11		0.00	0.00	1,809,107.11
*1241-3000-0001 Equipo de Cómputo y de Tecnologías de In	1,352,855.06		0.00	0.00	1,352,855.06
*1241-3000-0871 Equipo de Cómputo	1,050,931.59		0.00	0.00	1,050,931.59
*1241-9000-0001 Otros Mobiliarios y Equipos de Administrac	14,680.00		0.00	0.00	14,680.00
*1244-0000-0001 Equipo de Transporte	1,282,051.03		0.00	0.00	1,282,051.03
*1244-1000-0001 Automóviles y Equipo Terrestre	1,282,051.03		0.00	0.00	1,282,051.03
*1246-0000-0001 Maquinaria, Otros Equipos y Herramienta	820,341.72	12,900.00		0.00	833,241.72
*1246-2000-0001 Maquinaria y Equipo Industrial	53,496.57		0.00	0.00	53,496.57
*1246-3000-0001 Maquinaria y Equipo de Construcción	73,080.00		0.00	0.00	73,080.00
*1246-4000-0001 Sistemas de Aire Acond, Calefacción y de F	310,174.63	12,900.00		0.00	323,074.63
*1246-4000-0871 Sistemas de Aire Acond	64,358.00		0.00	0.00	64,358.00
*1246-5000-0001 Equipo de Comunicación y Telecomunicaci	37,390.41		0.00	0.00	37,390.41
*1246-7000-0001 Herramientas y Máquinas-Herramienta	267,503.44		0.00	0.00	267,503.44
*1246-9000-0001 Otros Equipos	14,338.67		0.00	0.00	14,338.67
*1250-0000-0001 Activos Intangibles	590,616.09		0.00	0.00	590,616.09
*1254-0000-0001 Licencias	590,616.09		0.00	0.00	590,616.09
*1254-1000-0001 Licencias Informáticas e Intelectuales	590,616.09		0.00	0.00	590,616.09
*1260-0000-0001 Depreciación, Deterioro y Amort Acum de B	4,604,209.89		0.00	58,906.19	4,663,116.08
*1263-0000-0001 Depreciación Acumulada de Bienes Mue	4,148,858.34		0.00	50,711.30	4,199,569.64
*1263-0001-200 Depreciación acumulada de Mobiliario y Ec	6,718.61		0.00	0.00	6,718.61
*1263-0001-2001 Depreciación acumulada de Mobiliario y Ec	114,354.31		0.00	0.00	114,354.31
*1263-0001-2001 Depreciación acumulada de Mobiliario y Ec	3,533.67		0.00	0.00	3,533.67
*1263-0001-201 Depreciación acumulada de Mobiliario y Ec	8,723.23		0.00	0.00	8,723.23
*1263-0001-2011 Depreciación acumulada de Mobiliario y Ec	74,669.40		0.00	0.00	74,669.40
*1263-0001-2011 Depreciación acumulada de Mobiliario y Ec	169,623.38		0.00	0.00	169,623.38
*1263-0001-2011 Depreciación acumulada de Mobiliario y Ec	143,427.31		0.00	0.00	143,427.31
*1263-0001-2011 Depreciación acumulada de Mobiliario y Ec	165,790.30		0.00	0.00	165,790.30
*1263-0001-2011 Depreciación acumulada de Mobiliario y Ec	166,037.58		0.00	0.00	166,037.58

'1263-0001-201	Depreciación acumulada de Mobiliario y Ec	166,179.23	0.00	0.00	166,179.23
'1263-0001-201	Depreciación acumulada de Mobiliario y Ec	147,053.87	0.00	0.00	147,053.87
'1263-0001-201	Depreciación acumulada de Mobiliario y Ec	143,623.26	0.00	0.00	143,623.26
'1263-0001-202	Depreciación acumulada de Mobiliario y Ec	75,735.35	0.00	12,708.18	88,443.53
'1263-0002-200	Depreciación acumulada de Herramienta y	6,781.14	0.00	0.00	6,781.14
'1263-0002-201	Depreciación acumulada de Herramienta y	6,553.90	0.00	0.00	6,553.90
'1263-0002-201	Depreciación acumulada de Herramienta y	27,947.81	0.00	0.00	27,947.81
'1263-0002-201	Depreciación acumulada de Herramienta y	36,949.87	0.00	0.00	36,949.87
'1263-0002-201	Depreciación acumulada de Herramienta y	11,075.49	0.00	0.00	11,075.49
'1263-0002-201	Depreciación herramienta y Maq 2015	14,930.96	0.00	0.00	14,930.96
'1263-0002-201	Depreciación herramienta y Maq 2016	14,529.09	0.00	0.00	14,529.09
'1263-0002-201	Depreciación herramienta y Maq 2017	16,397.79	0.00	0.00	16,397.79
'1263-0002-201	Depreciación herramienta y Maq 2018	15,301.27	0.00	0.00	15,301.27
'1263-0002-201	Depreciación herramienta y Maq 2019	16,074.98	0.00	0.00	16,074.98
'1263-0002-202	Depreciación herramienta y Maq 2020	10,688.70	0.00	2,137.74	12,826.44
'1263-0003-201	Depreciación acumulada de Equipo de Tra	6,714.98	0.00	0.00	6,714.98
'1263-0003-201	Depreciación acumulada de Equipo de Tra	1,520.81	0.00	0.00	1,520.81
'1263-0003-201	Depreciación acumulada de Equipo de Tra	1,540.74	0.00	0.00	1,540.74
'1263-0003-201	Depreciación acumulada de Equipo de Tra	1,749.54	0.00	0.00	1,749.54
'1263-0003-201	Depreciación acumulada de Equipo de Tra	1,749.54	0.00	0.00	1,749.54
'1263-0003-201	Depreciación acumulada de Equipo de Tra	1,563.47	0.00	0.00	1,563.47
'1263-0003-202	Depreciación acumulada de Equipo de Tra	288.75	0.00	53.75	322.50
'1263-0004-200	Depreciación acumulada de Equipo de Cór	248,715.63	0.00	0.00	248,715.63
'1263-0004-200	Depreciación acumulada de Equipo de Cór	26,722.66	0.00	0.00	26,722.66
'1263-0004-200	Depreciación acumulada de Equipo de Cór	31,180.25	0.00	0.00	31,180.25
'1263-0004-201	Depreciación acumulada de Equipo de Cór	4,191.40	0.00	0.00	4,191.40
'1263-0004-201	Depreciación acumulada de Equipo de Cór	47,669.66	0.00	0.00	47,669.66
'1263-0004-201	Depreciación acumulada de Equipo de Cór	106,631.31	0.00	0.00	106,631.31
'1263-0004-201	Depreciación acumulada de Equipo de Cór	43,847.58	0.00	0.00	43,847.58
'1263-0004-201	Depreciación Acum de Equipo de Computc	111,448.51	0.00	0.00	111,448.51
'1263-0004-201	Depreciación Acum de Equipo de Computc	114,536.54	0.00	0.00	114,536.54
'1263-0004-201	Depreciación Acum de Equipo de Computc	113,255.15	0.00	0.00	113,255.15
'1263-0004-201	Depreciación Acum de Equipo de Computc	100,044.73	0.00	0.00	100,044.73
'1263-0004-201	Depreciación Acum de Equipo de Computc	346,866.61	0.00	0.00	346,866.61
'1263-0004-202	Depreciación Acum de Equipo de Computc	246,496.23	0.00	32,717.20	279,213.43
'1263-0005-201	Depreciación acum Otros Mob y Eq de Adn	1,780.50	0.00	0.00	1,780.50
'1263-0005-201	Depreciación acum Otros Mob y Eq de Adn	1,968.00	0.00	0.00	1,968.00
'1263-0005-201	Depreciación acum Otros Mob y Eq de Adn	1,968.00	0.00	0.00	1,968.00
'1263-0005-201	Depreciación acum Otros Mob y Eq de Adn	1,655.50	0.00	0.00	1,655.50
'1263-0005-201	Depreciación acum Otros Mob y Eq de Adn	1,218.00	0.00	0.00	1,218.00
'1263-0005-201	Depreciación acum Otros Mob y Eq de Adn	1,218.00	0.00	0.00	1,218.00
'1263-0005-202	Depreciación acum Otros Mob y Eq de Adn	507.50	0.00	101.50	609.00
'1263-0006-201	Depreciación Acum Maq y Eq Industrial 20	1,234.00	0.00	0.00	1,234.00
'1263-0006-201	Depreciación Acum Maq y Eq Industrial 20	1,233.96	0.00	0.00	1,233.96
'1263-0006-201	Depreciación Acum Maq y Eq Industrial 20	1,233.96	0.00	0.00	1,233.96
'1263-0006-201	Depreciación Acum Maq y Eq Industrial 20	1,233.96	0.00	0.00	1,233.96
'1263-0006-201	Depreciación Acum Maq y Eq Industrial 20	1,576.93	0.00	0.00	1,576.93
'1263-0006-201	Depreciación Acum Maq y Eq Industrial 20	5,006.63	0.00	0.00	5,006.63

'1263-0006-201	Depreciacion Acum Maq y Eq Industrial 2014	2,229.00	0.00	445.80	2,674.80
'1263-0007-201	Dep Acum Maq y Eq de Const 2014	7,308.00	0.00	0.00	7,308.00
'1263-0007-201	Depreciación Maq y Eq de Const 2015	7,308.00	0.00	0.00	7,308.00
'1263-0007-201	Depreciación Maq y Eq de Const 2016	7,308.00	0.00	0.00	7,308.00
'1263-0007-201	Depreciación Maq y Eq de Const 2017	7,308.00	0.00	0.00	7,308.00
'1263-0007-201	Depreciación Maq y Eq de Const 2018	7,308.00	0.00	0.00	7,308.00
'1263-0007-201	Depreciación Maq y Eq de Const 2019	7,650.97	0.00	0.00	7,650.97
'1263-0007-202	Depreciación Maq y Eq de Const 2020	2,466.91	0.00	0.00	2,466.91
'1263-0008-201	Depreciacion Acum Sist de Aire Acond 2014	9,155.52	0.00	0.00	9,155.52
'1263-0008-201	Depreciacion Acum Sist de Aire Acond 2015	12,725.67	0.00	0.00	12,725.67
'1263-0008-201	Depreciacion Acum Sist de Aire Acond 2016	15,076.14	0.00	0.00	15,076.14
'1263-0008-201	Depreciacion Acum Sist de Aire Acond 2017	21,600.22	0.00	0.00	21,600.22
'1263-0008-201	Depreciacion Acum Sist de Aire Acond 2018	23,851.89	0.00	0.00	23,851.89
'1263-0008-201	Depreciacion Acum Sist de Aire Acond 2019	25,457.35	0.00	0.00	25,457.35
'1263-0008-202	Depreciacion Acum Sist de Aire Acond 2020	11,063.20	0.00	2,427.84	13,490.84
'1263-0009-201	Depreciación Acum Otros Equipos 2014	397.32	0.00	0.00	397.32
'1263-0009-201	Depreciación Acum Otros Equipos 2015	613.67	0.00	0.00	613.67
'1263-0009-201	Depreciación Acum Otros Equipos 2016	1,341.39	0.00	0.00	1,341.39
'1263-0009-201	Depreciación Acum Otros Equipos 2017	1,433.88	0.00	0.00	1,433.88
'1263-0009-201	Depreciación Acum Otros Equipos 2018	1,433.88	0.00	0.00	1,433.88
'1263-0009-201	Depreciación Acum Otros Equipos 2019	1,403.30	0.00	0.00	1,403.30
'1263-0009-202	Depreciación Acum Otros Equipos 2020	597.45	0.00	119.49	716.94
'1263-0010-200	Depreciación Acum Equipo de Transp 2004	687,094.84	0.00	0.00	687,094.84
'1263-0010-201	Depreciación Acum Equipo de Transp 2014	145,476.19	0.00	0.00	145,476.19
'1263-0010-201	Depreciación Acum Eq de Transp 2015	0.01	0.00	0.00	0.01
'1263-0010-201	Depreciación Acum Eq de Transp 2016	0.01	0.00	0.00	0.01
'1265-0000-000	Amortización Acumulada de Activos Intangibles	455,351.55	0.00	8,194.89	463,546.44
'1265-0001-201	Amortización acumulada de Software 2010	3,060.56	0.00	0.00	3,060.56
'1265-0001-201	Amortización acumulada de Software 2011	1,879.20	0.00	0.00	1,879.20
'1265-0001-201	Amortización acumulada de Software 2012	3,060.56	0.00	0.00	3,060.56
'1265-0001-201	Amortización acumulada de Software 2013	3,060.56	0.00	0.00	3,060.56
'1265-0002-201	Amortización acumulada de Licencias 2012	4,272.91	0.00	0.00	4,272.91
'1265-0002-201	Amortización acumulada de Licencias 2013	4,405.10	0.00	0.00	4,405.10
'1265-0002-201	Amortización acumulada de Licencias 2014	9,507.74	0.00	0.00	9,507.74
'1265-0002-201	Amortización acumulada de Licencias 2015	13,867.88	0.00	0.00	13,867.88
'1265-0002-201	Amortización acumulada de Licencias 2016	7,792.20	0.00	0.00	7,792.20
'1265-0002-201	Amortización acumulada de Licencias 2017	5,454.54	0.00	0.00	5,454.54
'1265-0002-201	Amortización acumulada de Licencias 2018	6,843.54	0.00	0.00	6,843.54
'1265-0002-201	Amortización acumulada de Licencias 2019	351,172.31	0.00	0.00	351,172.31
'1265-0002-202	Amortización acumulada de Licencias 2020	40,974.45	0.00	8,194.89	49,169.34
'1290-0000-000	Otros Activos No Circulantes	822,699.00	0.00	0.00	822,699.00
'1293-0000-000	Bienes en Comodato	822,699.00	0.00	0.00	822,699.00
'1293-0003-000	Vehiculo Nissan Tsuru 2016	822,699.00	0.00	0.00	822,699.00
'2100-0000-000	PASIVO CIRCULANTE	437,640,048.01	12,829,287.86	12,247,540.05	437,058,300.20
'2110-0000-000	Cuentas por Pagar a CP	3,858,061.16	12,829,287.86	11,912,430.64	2,941,203.94
'2111-0000-000	Servicios Personales por pagar a Corto Plazo	2,337.00	1,567,017.69	1,567,017.68	2,336.99
'2111-0001-000	IDEFY	2,337.00	1,567,017.69	1,567,017.68	2,336.99
'2112-0000-000	Proveedores Por Pagar a CP	1,501,431.10	745,501.80	-95,785.82	660,143.48

'2112-1000-000	Proveedores Por Gastos	457,959.29	745,501.80	751,006.11	463,463.60
'2112-1000-000	ISSTEY	4,458.22	110,308.74	110,308.74	4,458.22
'2112-1000-001	RadioMovil Dipsa SA de CV	0.73	16,953.74	16,954.00	0.99
'2112-1000-002	Teléfonos de México	0.00	12,471.39	12,471.39	0.00
'2112-1000-003	Soc Cooperativa de Recol de Basura y Ser	0.00	3,501.69	3,501.69	0.00
'2112-1000-004	Seguros Banorte Generali, S.A.de C.V.	60.00	0.00	0.00	60.00
'2112-1000-006	Novedades de Merida,S.A. de C.V.	0.00	790.00	790.00	0.00
'2112-1000-007	Cablemas Telecomunicaciones SA de CV	0.00	765.00	765.00	0.00
'2112-1000-009	Impresos La Ermita SA de CV	0.00	719.20	719.20	0.00
'2112-1000-012	Secretaría de Administración y Finanzas	213,494.33	122,478.00	127,982.03	218,998.36
'2112-1000-013	Comercializadora Infinicom, S.de R.L.de C	0.00	5,084.67	5,084.67	0.00
'2112-1000-018	Distribuidora Mayorista de oficinas sa de cv	0.00	5,522.71	5,522.71	0.00
'2112-1000-028	AT&T Comunicaciones Digitales S de RL d	0.00	747.99	747.99	0.00
'2112-1000-028	Autoservicio Yucatan SA de CV	0.00	100,000.00	100,000.00	0.00
'2112-1000-033	CFE Suministrador de Servicios Basicos	0.00	45,762.00	45,762.00	0.00
'2112-1000-035	Alfonso Rodriguez Baez	0.00	3,932.69	3,932.69	0.00
'2112-1000-036	TOTAL PLAY TELECOMUNICACIONES S	0.00	1,848.00	1,848.00	0.00
'2112-1000-037	QUIMICA BIODEGRADABLE DE MANTEN	-0.01	15,107.24	15,107.24	-0.01
'2112-1000-039	SERVICIOS ECOLOGICOS PARADOR TL	0.00	130,000.00	130,000.00	0.00
'2112-1000-041	DISTRIBUIDORA MIRUPER S DE RL DE C	0.02	0.00	0.00	0.02
'2112-1000-041	PURIFICADORA BEST SA DE CV	0.00	1,625.00	1,625.00	0.00
'2112-1000-041	IRAN HERNANDO CARO YAM	0.00	8,555.28	8,555.28	0.00
'2112-1000-042	KAREN ABRIL ESTRELLA GUTIERREZ	0.00	42,560.40	42,560.40	0.00
'2112-1000-042	Juan Gerardo Alcocer Pech	0.00	49,799.44	49,799.44	0.00
'2112-1000-044	Julia Arminda Vivanco Sabido	0.00	2,300.00	2,300.00	0.00
'2112-1000-045	Refrimart de México SA de CV	0.00	12,899.98	12,900.00	0.02
'2112-1000-045	Ofelia Camara y Asociados Auditores y Con	239,946.00	0.00	0.00	239,946.00
'2112-1000-045	Radial LLantas SAPI de CV	0.00	5,506.64	5,506.64	0.00
'2112-1000-045	Priego Castro Arcos y Asociados SC	0.00	43,384.00	43,384.00	0.00
'2112-1000-045	Tecnomundos Accesorios S de RL de CV	0.00	2,880.00	2,880.00	0.00
'2112-3000-000	Proveedores Por Mantenimiento	1,043,471.81	0.00	-846,791.93	196,679.88
'2112-3000-000	MK2 Grupo Constructor S de RL de CV	0.08	0.00	0.00	0.08
'2112-3000-000	#3894 FAM BASICA 2019	0.08	0.00	0.00	0.08
'2112-3000-007	Operadores de bienes y servicios Multiyuc	7,971.29	0.00	0.00	7,971.29
'2112-3000-007	#1516 Remanentes Fam Basica 2019	7,971.29	0.00	0.00	7,971.29
'2112-3000-008	Servicio para Tratamiento de Aguas Residu	188,708.51	0.00	0.00	188,708.51
'2112-3000-008	#1516 Remanentes Fam Basica 2019	188,708.51	0.00	0.00	188,708.51
'2112-3000-008	Lucy del Rosario Pat Avila	846,791.93	0.00	-846,791.93	0.00
'2112-3000-008	#1516 Remanentes Fam Basica 2019	846,791.93	0.00	-846,791.93	0.00
'2113-0000-000	Contratistas por Obras públicas por Pag	123,349.24	9,871,180.23	9,747,831.19	0.20
'2113-0041-000	Mas Constructora SA de CV	-0.01	0.00	0.00	-0.01
'2113-0041-389	#3894 Fam Basica 2019	-0.01	0.00	0.00	-0.01
'2113-0060-000	Constructora Luboro SA de CV	0.01	0.00	0.00	0.01
'2113-0060-151	#1516 Remanentes Fam Basica 2019	0.01	0.00	0.00	0.01
'2113-0073-000	Emmanuel Enrique Hernandez Espinosa	0.00	316,794.18	316,794.18	0.00
'2113-0073-913	#9136 Fam Basica 2020	0.00	316,794.18	316,794.18	0.00
'2113-0120-000	GE Construcciones, S.A.de C.V.	0.01	0.00	0.00	0.01
'2113-0120-151	#1516 Remanentes Fam Basica 2019	0.01	0.00	0.00	0.01

'2113-0127-000'	Constructores Unidos del Mayab SA de CV	0.00	341,988.73	341,988.73		0.00
'2113-0127-913'	#9136 Fam Basica 2020	0.00	341,988.73	341,988.73		0.00
'2113-0131-000'	Constructora PCH SA de CV	0.02	0.00	0.00		0.02
'2113-0131-151'	#1516 Remanentes Fam Basica 2019	0.02	0.00	0.00		0.02
'2113-0136-000'	Tunkas Construcciones SA de CV	0.00	312,597.60	312,597.60		0.00
'2113-0136-913'	#9136 Fam Basica 2020	0.00	312,597.60	312,597.60		0.00
'2113-0162-000'	Constructora Argon SA de CV	0.01	0.00	0.00		0.01
'2113-0162-389'	#3894 Fam Basica 2019	0.01	0.00	0.00		0.01
'2113-0184-000'	Volta Promotora Eléctrica, S.A.de C.V.	0.00	2,987,601.75	2,987,601.75		0.00
'2113-0184-375'	#3753 Fafef 2020	0.00	2,987,601.75	2,987,601.75		0.00
'2113-0199-000'	Fernando Diaz Carrillo	0.00	349,153.35	349,153.35		0.00
'2113-0199-913'	#9136 Fam Basica 2020	0.00	349,153.35	349,153.35		0.00
'2113-0232-000'	Alberto de Jesus Gomez Sulu	0.00	339,237.76	339,237.76		0.00
'2113-0232-913'	#9136 Fam Basica 2020	0.00	339,237.76	339,237.76		0.00
'2113-0291-000'	Monty Construcciones S.A.de C.V.	0.00	347,215.42	347,215.42		0.00
'2113-0291-913'	#9136 Fam Basica 2020	0.00	347,215.42	347,215.42		0.00
'2113-0298-000'	Antonio Escamilla Rodriguez	-0.01	0.00	0.00		-0.01
'2113-0298-121'	#1216 Escuelas Tiempo Completo 2019	-0.01	0.00	0.00		-0.01
'2113-0304-000'	ECA Infraestructura, S.A. de C.V.	123,349.04	123,349.04	0.00		0.00
'2113-0304-913'	#9136 Fam Basica 2020	123,349.04	123,349.04	0.00		0.00
'2113-0321-000'	Constructora Cubyc Peninsular SA de CV	0.01	0.00	0.00		0.01
'2113-0321-151'	#1516 Remanentes Fam Basica 2019	0.01	0.00	0.00		0.01
'2113-0328-000'	Ingenieria Hidraulica del Caribe SA de CV	0.01	0.00	0.00		0.01
'2113-0328-389'	#3894 Fam Basica 2019	0.01	0.00	0.00		0.01
'2113-0335-000'	Inmobiliaria Proyectos y Edificaciones SA c	0.08	0.00	0.00		0.08
'2113-0335-389'	#3894 Fam Basica 2019	0.08	0.00	0.00		0.08
'2113-0339-000'	Formax Construcciones del sureste sa de c	0.00	158,937.09	158,937.09		0.00
'2113-0339-913'	#9136 Fam Basica 2020	0.00	158,937.09	158,937.09		0.00
'2113-0342-000'	Corporacion Constructora del Ste Mexicanc	-0.01	0.00	0.00		-0.01
'2113-0342-151'	#1516 Rem Fam Basica 2019	-0.01	0.00	0.00		-0.01
'2113-0377-000'	Juan Bautista Moo Rodriguez	0.01	0.00	0.00		0.01
'2113-0377-151'	#1516 Remanente FAM BASICA 2019 San	0.01	0.00	0.00		0.01
'2113-0385-000'	MVCO Constructora e Inmobiliaria SA de C	0.00	344,675.09	344,675.09		0.00
'2113-0385-913'	#9136 Fm Basica 2020	0.00	344,675.09	344,675.09		0.00
'2113-0387-000'	Edgar Alonso Bojorquez Uicab	0.00	341,938.19	341,938.19		0.00
'2113-0387-913'	#9136 Fam Basica 20	0.00	341,938.19	341,938.19		0.00
'2113-0431-000'	Hassten Construcción SA de CV	0.03	0.00	0.00		0.03
'2113-0431-137'	#1377 Fam Superior 2019	0.03	0.00	0.00		0.03
'2113-0449-000'	Diseños Arqu. y Construc. Civiles SA de C	0.00	164,607.39	164,607.39		0.00
'2113-0449-913'	#9136 Fam Basica 2020	0.00	164,607.39	164,607.39		0.00
'2113-0500-000'	Raul Fernando Navarrete Guevara	0.02	0.00	0.00		0.02
'2113-0500-699'	#6990 FAM BASICA 2018	0.02	0.00	0.00		0.02
'2113-0510-000'	Comercializadora Camino, S.A. de C.V.	-0.01	0.00	0.00		-0.01
'2113-0510-389'	#3894 Fam Basica 2019	-0.01	0.00	0.00		-0.01
'2113-0523-000'	Eduardo Ahmed Diaz Escamilla	-0.01	0.00	0.00		-0.01
'2113-0523-190'	#1905 Expansion de la Educ Inicial 2019	-0.01	0.00	0.00		-0.01
'2113-0529-000'	David Ancona Lopez	0.00	148,101.34	148,101.34		0.00
'2113-0529-913'	#9136 Fam Basica 2020	0.00	148,101.34	148,101.34		0.00

'2113-0534-000'	PLANISUR SA de CV	-0.01	0.00	0.00	-0.01
'2113-0534-389'	#3894 Fam Basica 2019	-0.01	0.00	0.00	-0.01
'2113-0556-000'	Consultores Asociados en Topografia SA d	0.00	298,487.59	298,487.59	0.00
'2113-0556-913'	#9136 Fam Basica 2020	0.00	298,487.59	298,487.59	0.00
'2113-0575-000'	Proxima y Construcciones SA de CV	-0.01	0.00	0.00	-0.01
'2113-0575-389'	#3894 Fam Basica 2019	-0.01	0.00	0.00	-0.01
'2113-0587-000'	Eugenia Pech Canul	0.20	0.00	0.00	0.20
'2113-0587-389'	#3894 Fam Basca 2019	0.20	0.00	0.00	0.20
'2113-0590-000'	Grupo Inmobiliario APLA SA de CV	0.01	0.00	0.00	0.01
'2113-0590-389'	#3894 Fam Basica 2019	0.01	0.00	0.00	0.01
'2113-0591-000'	Construcción y Proyectos Electricos Face S	0.01	0.00	0.00	0.01
'2113-0591-151'	#1516 Remanente FAM BASICA 2019 San	0.01	0.00	0.00	0.01
'2113-0592-000'	SIGRO Proyectos y Construcciones S de R	0.01	0.00	0.00	0.01
'2113-0592-137'	#1377 Fam Superior 2019	0.01	0.00	0.00	0.01
'2113-0593-000'	DIPAMSA SA de CV	-0.01	0.00	0.00	-0.01
'2113-0593-151'	#1516 Remanentes Fam Basica 2019	-0.01	0.00	0.00	-0.01
'2113-0595-000'	Construccion e Instalaciones del Sureste S	-0.01	0.00	0.00	-0.01
'2113-0595-389'	#3894 Fam Basica 2019	-0.01	0.00	0.00	-0.01
'2113-0601-000'	Arveral Diseño y Construccion S.C.P	0.01	0.00	0.00	0.01
'2113-0601-116'	#1166 Fam Media Superior 2019	0.01	0.00	0.00	0.01
'2113-0602-000'	Rafael Arcos Mendoza	-0.12	0.00	0.00	-0.12
'2113-0602-389'	#3894 Fam Basica 2019	-0.12	0.00	0.00	-0.12
'2113-0603-000'	S&K Construcciones SA de CV	-0.01	0.00	0.00	-0.01
'2113-0603-137'	#1377 Fam Superior 2019	-0.01	0.00	0.00	-0.01
'2113-0604-000'	Corporativo Peninsular Camino Real S.A d	0.01	0.00	0.00	0.01
'2113-0604-116'	#1166 Fam Media Superior 2019	0.01	0.00	0.00	0.01
'2113-0605-000'	Tellus Proyectos del Sureste S.A de C.V	-0.01	0.00	0.00	-0.01
'2113-0605-137'	#1377 Fam Superior 2019	-0.01	0.00	0.00	-0.01
'2113-0608-000'	Jose Daniel Rubio Acevedo	0.00	181,010.27	181,010.27	0.00
'2113-0608-913'	#9136 Fam Basica 2020	0.00	181,010.27	181,010.27	0.00
'2113-0609-000'	Carlos Manuel Ambrosio Sanchez	0.01	0.00	0.00	0.01
'2113-0609-389'	#3894 Fam Basica 2019	0.01	0.00	0.00	0.01
'2113-0611-000'	Hidrosistemas de la Peninsula S.A de C.V	-0.01	0.00	0.00	-0.01
'2113-0611-389'	#3894 Fam Basica 2019	-0.01	0.00	0.00	-0.01
'2113-0613-000'	Costos Residenciales del Poniente SA de C	-0.02	0.00	0.00	-0.02
'2113-0613-389'	#3894 Fam Basica 2019	-0.02	0.00	0.00	-0.02
'2113-0616-000'	Miguel Angel Rodriguez Cardenas	-0.01	0.00	0.00	-0.01
'2113-0616-389'	#3894 Fam Basica 2019	-0.01	0.00	0.00	-0.01
'2113-0617-000'	SMR Constructora SA de CV	0.01	0.00	0.00	0.01
'2113-0617-389'	#3894 Fam Basica 2019	0.01	0.00	0.00	0.01
'2113-0618-000'	Teresita del Carmen Castillo Moo	-0.01	0.00	0.00	-0.01
'2113-0618-389'	#3894 Fam Basica 2019	-0.01	0.00	0.00	-0.01
'2113-0621-000'	Omar Escalante Ongay	-0.01	886,579.39	886,579.39	-0.01
'2113-0621-389'	#3894 Fam Basica 2019	-0.01	0.00	0.00	-0.01
'2113-0621-913'	#9136 Fam Basica 2020	0.00	886,579.39	886,579.39	0.00
'2113-0625-000'	Operaciones Comerciales Valle Pacheco S	0.01	0.00	0.00	0.01
'2113-0625-190'	#1905 PROGRAMA EXP. DE LA EDUC. IN	0.01	0.00	0.00	0.01
'2113-0628-000'	TANLAH Construcciones y Edificaciones S	-0.01	33,615.67	33,615.67	-0.01

'2113-0628-151' #1516 Remanentes Fam Basica 2019	-0.01	0.00	0.00	-0.01
'2113-0628-913' #9136 Fam Basica 2020	0.00	33,615.67	33,615.67	0.00
'2113-0631-000' Luis Alberto Cano y Poot	0.01	0.00	0.00	0.01
'2113-0631-389' #3894 Fam Basica 2019	0.01	0.00	0.00	0.01
'2113-0642-000' L.S Recubrimientos y Acabados S.A de C.V	0.00	26,707.84	26,707.84	0.00
'2113-0642-913' #9136 Fam Basica 2020	0.00	26,707.84	26,707.84	0.00
'2113-0646-000' David Jesus Valencia Cabrera	0.00	269,961.88	269,961.88	0.00
'2113-0646-913' #9136 Fam Basica 2020	0.00	269,961.88	269,961.88	0.00
'2113-0649-000' Ryo Peninsular S.A de C.V	0.00	161,822.55	161,822.55	0.00
'2113-0649-913' #9136 Fam Basica 2020	0.00	161,822.55	161,822.55	0.00
'2113-0650-000' Jose Luis Albornoz Gongora	0.00	512,647.51	512,647.51	0.00
'2113-0650-913' #9136 Fam Basica 2020	0.00	512,647.51	512,647.51	0.00
'2113-0651-000' Corporativo de Ingenieria Civil e Instalacion	0.00	437,916.25	437,916.25	0.00
'2113-0651-913' #9136 Fam Basica 2020	0.00	437,916.25	437,916.25	0.00
'2113-0652-000' Obra Civil y Vial de Oriente S.A de C.V	0.00	166,349.15	166,349.15	0.00
'2113-0652-138' #1383 Pacten 2019-2020	0.00	166,349.15	166,349.15	0.00
'2113-0653-000' Instalaciones y Construcciones Energeticas	0.00	140,996.09	140,996.09	0.00
'2113-0653-913' #9136 Fam Basica 2020	0.00	140,996.09	140,996.09	0.00
'2113-0655-000' Jenner Flores Oropeza	0.00	157,489.13	157,489.13	0.00
'2113-0655-913' #9136 Fam Basica	0.00	157,489.13	157,489.13	0.00
'2113-0656-000' Karla Jazmin Cardozo Uribe	0.00	341,399.98	341,399.98	0.00
'2113-0656-913' #9136 Fam Basica 2020	0.00	341,399.98	341,399.98	0.00
'2117-0000-000' Retenciones y Contribuciones por Pagos	1,585,025.19	615,454.31	663,233.76	1,632,804.64
'2117-0001-000' I.S.P.T.	198,687.23	220,285.00	268,341.97	246,744.20
'2117-0001-100' I.S.P.T Sueldos Base	198,688.11	220,285.00	268,341.97	246,745.08
'2117-0001-200' ISPT Asimilables	-0.88	0.00	0.00	-0.88
'2117-0002-000' 10% ISR Retenido	849.41	849.00	0.00	0.41
'2117-0002-607' #6078 Participaciones Federales 2020	849.06	849.00	0.00	0.06
'2117-0002-875' #38756 Gto Corriente Bmex	0.35	0.00	0.00	0.35
'2117-0006-000' Cuotas Isstey	153,211.29	320,094.51	324,775.11	157,891.89
'2117-0006-000' 8% Cuotas Empleados	56,663.22	117,735.89	119,792.98	58,720.31
'2117-0006-001' 13.75% Cuota Patronal	96,548.07	202,358.62	204,982.13	99,171.58
'2117-0008-000' Fonacot	590.47	0.00	0.00	590.47
'2117-0008-009' Lina Valeria Trejo Quintal	529.92	0.00	0.00	529.92
'2117-0008-028' Oswaldo Javier Sosa Basulto	60.55	0.00	0.00	60.55
'2117-0009-000' Prestamos ISSTEY	34,030.50	67,996.12	69,027.98	35,062.36
'2117-0009-080' Dir. General	-327.62	0.00	0.00	-327.62
'2117-0009-060' Dir. Administración	22,529.83	35,840.87	36,526.98	23,215.94
'2117-0009-060' Dir. Construcción	3,670.19	18,888.45	19,234.28	4,016.02
'2117-0009-060' Dir. Proyectos	969.26	3,366.66	3,366.66	969.26
'2117-0009-060' Dir. Control y Normatividad	3,394.34	2,311.14	2,311.14	3,394.34
'2117-0009-060' Dir. Electrificación y Electricidad	3,794.50	7,589.00	7,588.92	3,794.42
'2117-0010-000' Retenciones por Atraso por Devoiver	1,002,497.81	0.00	0.00	1,002,497.81
'2117-0010-003' Suministros y Mitos Integrales SA CV	20,380.48	0.00	0.00	20,380.48
'2117-0010-003' #2321 Fam Potenciado	20,380.48	0.00	0.00	20,380.48
'2117-0010-006' Constructora Luboro S.A.de C.V.	25,711.67	0.00	0.00	25,711.67
'2117-0010-006' #3894 Fam Basica 2019 Santander	13,895.00	0.00	0.00	13,895.00
'2117-0010-389' #3894 Fam Basica 2019	11,818.87	0.00	0.00	11,818.87

'2117-0010-006: Corporativo OCE del Ste SA de CV	8,512.53	0.00	0.00	8,512.53
'2117-0010-006: '2321 FAM POTENCIADO	8,512.53	0.00	0.00	8,512.53
'2117-0010-009: Gabriel Gerardo de J. Lara Herrera	954.77	0.00	0.00	954.77
'2117-0010-009: #1516 Remanente FAM BASICA 2019 San	954.77	0.00	0.00	954.77
'2117-0010-009: Maxiconstructora Hidraulica y Mantillo Integr	226,523.46	0.00	0.00	226,523.46
'2117-0010-009: #2321 Fam Potenciado Santander	129,104.53	0.00	0.00	129,104.53
'2117-0010-009: #6990 IDEFEY FAM Basica 2018	97,418.93	0.00	0.00	97,418.93
'2117-0010-011: Edificaciones del Mayab, S.A. de C.V.	14,140.33	0.00	0.00	14,140.33
'2117-0010-011: '2321 FAM POTENCIADO	14,140.33	0.00	0.00	14,140.33
'2117-0010-013: Constructora PCH S.A.de C.V.	887.91	0.00	0.00	887.91
'2117-0010-013: #1516 Remanente FAM BASICA 2019 San	887.91	0.00	0.00	887.91
'2117-0010-014: Grupo Waga S.A. de C.V.	3,178.92	0.00	0.00	3,178.92
'2117-0010-014: #3376 Fafef 2015 Santander	3,178.92	0.00	0.00	3,178.92
'2117-0010-015: José Asuncion Castro Encalada	25,722.55	0.00	0.00	25,722.55
'2117-0010-015: '2321 fam potenciado	25,722.55	0.00	0.00	25,722.55
'2117-0010-016: Promotora y Comercializadora de Bienes R	73,905.54	0.00	0.00	73,905.54
'2117-0010-016: #2321 IDEFEY Fam Potenciado 2015 Sant	6,573.68	0.00	0.00	6,573.68
'2117-0010-016: #6143 Fam Basica 2015 Santander	13,770.59	0.00	0.00	13,770.59
'2117-0010-016: #8410 Fafef 2014 Scotiabank	53,561.27	0.00	0.00	53,561.27
'2117-0010-016: Constructora Argon SA de CV	16,674.65	0.00	0.00	16,674.65
'2117-0010-016: #2321 Fam Potenciado	504.74	0.00	0.00	504.74
'2117-0010-016: #3894 Fam Basica 2019 Santander	16,169.91	0.00	0.00	16,169.91
'2117-0010-017: Construcciones y Negocios del Golfo SA de	2,258.55	0.00	0.00	2,258.55
'2117-0010-017: '2321 fam potenciado	2,258.55	0.00	0.00	2,258.55
'2117-0010-018: Construcciones Milenium del Sureste SA de	557.48	0.00	0.00	557.48
'2117-0010-018: #6143 Fam Basica 2015 Santander	557.48	0.00	0.00	557.48
'2117-0010-018: José Jesús Lizama Lizama	224.45	0.00	0.00	224.45
'2117-0010-018: #6143 Fam Basica 2015 Santander	224.45	0.00	0.00	224.45
'2117-0010-021: Siurus Constructora S de RL de CV	8,554.60	0.00	0.00	8,554.60
'2117-0010-021: #2321 Fam Potenciado	8,554.60	0.00	0.00	8,554.60
'2117-0010-022: Grupo edeca SA de CV	20,912.40	0.00	0.00	20,912.40
'2117-0010-022: #3894 Fam Basica 2019 Santander	20,912.40	0.00	0.00	20,912.40
'2117-0010-023: Distribuidora Tanlah SA de CV	651.69	0.00	0.00	651.69
'2117-0010-023: #6990 IDEFEY FAM Basica 2018	651.69	0.00	0.00	651.69
'2117-0010-024: Construccion y Supervisión VAVEL SA de	751.16	0.00	0.00	751.16
'2117-0010-024: #2321 Fam Potenciado	751.16	0.00	0.00	751.16
'2117-0010-027: Consorcio Peninsular SA de CV	14,474.98	0.00	0.00	14,474.98
'2117-0010-027: '2321 ESCUELAS AL CIEN	901.48	0.00	0.00	901.48
'2117-0010-027: #3376 FAFEF 2015	727.85	0.00	0.00	727.85
'2117-0010-027: #4032 IDEFEY FAM Media Superior 2018	12,845.65	0.00	0.00	12,845.65
'2117-0010-027: DISEÑO E INGENIERIA PENINSULAR	1,220.17	0.00	0.00	1,220.17
'2117-0010-027: '2321 Fam Potenciado	1,220.17	0.00	0.00	1,220.17
'2117-0010-028: Constructora Impresa SA de CV	403.29	0.00	0.00	403.29
'2117-0010-028: #6143 Fam Basica 2015 Santander	403.29	0.00	0.00	403.29
'2117-0010-028: Francisco José Herrera Contreras	108.58	0.00	0.00	108.58
'2117-0010-028: #0239 Fam Media Superior 2014 Scotiabank	54.29	0.00	0.00	54.29
'2117-0010-028: #8625 Fondo Concursable EMS 2014	54.29	0.00	0.00	54.29
'2117-0010-029: Monty Construcciones SA de CV	9,672.33	0.00	0.00	9,672.33

'2117-0010-029' #2321 Fam Potenciado	9,672.33	0.00	0.00	9,672.33
'2117-0010-030' JESUS ALFREDO CERVANTES GUARDIA	608.75	0.00	0.00	608.75
'2117-0010-030' 2321 FAM POTENCIADO	608.75	0.00	0.00	608.75
'2117-0010-030' ECA Infraestructura, S.A. de C.V.	7,418.41	0.00	0.00	7,418.41
'2117-0010-030' #6990 Fam Basica 2018	7,418.41	0.00	0.00	7,418.41
'2117-0010-031' Alejandro Quintero González	1,734.28	0.00	0.00	1,734.28
'2117-0010-031' #9687 BBVA Mejores Espacios Educ 2007	1,734.28	0.00	0.00	1,734.28
'2117-0010-031' Premezclados secis gnco SA de CV	7,937.59	0.00	0.00	7,937.59
'2117-0010-031' #6143 Fam Basica 2015 Santander	7,937.59	0.00	0.00	7,937.59
'2117-0010-031' Megalita sa de cv	2,955.51	0.00	0.00	2,955.51
'2117-0010-031' #6550240673 Cendi Merida 2008 Santand	2,955.51	0.00	0.00	2,955.51
'2117-0010-032' Constructora CUBYC Peninsular SA de CV	1,751.46	0.00	0.00	1,751.46
'2117-0010-032' 2321 fam potenciado	1,751.46	0.00	0.00	1,751.46
'2117-0010-032' Luis Alberto Canto Chay	1,778.88	0.00	0.00	1,778.88
'2117-0010-032' #2321 Fam Potenciado	1,778.88	0.00	0.00	1,778.88
'2117-0010-032' Construredi SA de CV	309.91	0.00	0.00	309.91
'2117-0010-032' #2321 Fam Potenciado Santander	309.91	0.00	0.00	309.91
'2117-0010-033' Inomobiliaria proyectos y edificaciones SA de	6,184.12	0.00	0.00	6,184.12
'2117-0010-033' #3894 Fam Basica 2019 Santander	6,184.12	0.00	0.00	6,184.12
'2117-0010-033' Constructora Yucaquin SA de CV	8,295.47	0.00	0.00	8,295.47
'2117-0010-033' #6990 IDEFEY FAM Basica 2018	8,295.47	0.00	0.00	8,295.47
'2117-0010-035' Margom Construcciones SA de CV	8,111.24	0.00	0.00	8,111.24
'2117-0010-035' #2321 Fam Potenciado	8,111.24	0.00	0.00	8,111.24
'2117-0010-036' Zahama Construcciones SA DE CV	428.24	0.00	0.00	428.24
'2117-0010-036' #6990 IDEFEY FAM Basica 2018	428.24	0.00	0.00	428.24
'2117-0010-036' Desarrollo Prof. en Const. Yucatan SA de C	805.01	0.00	0.00	805.01
'2117-0010-036' #6143 Fam Basica 2015 Santander	805.01	0.00	0.00	805.01
'2117-0010-036' GEA Construcciones Exactas SA de CV	5,194.64	0.00	0.00	5,194.64
'2117-0010-036' #6143 Fam Basica 2015 Santander	5,194.64	0.00	0.00	5,194.64
'2117-0010-036' Casas Conde SA de CV	28,927.96	0.00	0.00	28,927.96
'2117-0010-036' #2321 Fam Potenciado	24,813.07	0.00	0.00	24,813.07
'2117-0010-036' #6990 IDEFEY FAM Basica 2018	4,114.89	0.00	0.00	4,114.89
'2117-0010-038' Constructora Lusén SA de CV	56,327.90	0.00	0.00	56,327.90
'2117-0010-038' #6191 IDEFEY Fam Superior 2015 Santand	56,327.90	0.00	0.00	56,327.90
'2117-0010-039' Constructora Regional Corporativa SA de	1,364.16	0.00	0.00	1,364.16
'2117-0010-039' #3894 Fam Basica 2019 Santander	1,364.16	0.00	0.00	1,364.16
'2117-0010-040' OBI Ingenieria y Proyectos SA de CV	1,212.42	0.00	0.00	1,212.42
'2117-0010-040' #3894 Fam Basica 2019 Santander	1,212.42	0.00	0.00	1,212.42
'2117-0010-040' DISEÑO E INGENIERIA PENINSULAR	1,088.57	0.00	0.00	1,088.57
'2117-0010-040' #2321 FAM POTENCIADO	1,088.57	0.00	0.00	1,088.57
'2117-0010-040' CONSTRUCCIONES Y MAQUINARIA DH	6,444.99	0.00	0.00	6,444.99
'2117-0010-040' 2321 FAM POTENCIADO	6,444.99	0.00	0.00	6,444.99
'2117-0010-041' Supervisión y Control de Obras SA de CV	63.39	0.00	0.00	63.39
'2117-0010-041' #9510 Fondo Concursable EMS 2015 Scot	63.39	0.00	0.00	63.39
'2117-0010-041' Grupo Constructor Tomeva SA de CV	1,463.51	0.00	0.00	1,463.51
'2117-0010-041' #2321 IDEFEY Fam Potenciado 2015 Sant	1,463.51	0.00	0.00	1,463.51
'2117-0010-041' Carpis SA de CV	16,420.82	0.00	0.00	16,420.82
'2117-0010-041' 2321 FAM POTENCIADO	16,420.82	0.00	0.00	16,420.82

'2117-0010-042I Consorcio Constructivo Peninsula SA de C	782.37	0.00	0.00	782.37
'2117-0010-042I #3376 Fafef 2015 Santander	782.37	0.00	0.00	782.37
'2117-0010-043I Hassten Construccion SA de CV	100,499.39	0.00	0.00	100,499.39
'2117-0010-043I #2321 Fam Potenciado	100,499.39	0.00	0.00	100,499.39
'2117-0010-043I Josue Arturo Moo Gonzalez	3,771.03	0.00	0.00	3,771.03
'2117-0010-043I #2321 Idefey Fam Potenciado	3,771.03	0.00	0.00	3,771.03
'2117-0010-043I Infraestructura Peninsular SA de CV	6,254.23	0.00	0.00	6,254.23
'2117-0010-043I #2321 ESCUELAS AL CIEN	6,254.23	0.00	0.00	6,254.23
'2117-0010-044I Comercializadora Fed S de RL de CV	8,247.05	0.00	0.00	8,247.05
'2117-0010-044I #2321 Fam Potenciado	8,247.05	0.00	0.00	8,247.05
'2117-0010-044I Ele Carfelo SA de CV	1,432.86	0.00	0.00	1,432.86
'2117-0010-044I #2321 Fam Potenciado	1,432.86	0.00	0.00	1,432.86
'2117-0010-044I Servicios Tecnologicos y de Infra. S.A de S	12,675.37	0.00	0.00	12,675.37
'2117-0010-044I #6990 IDEFEY FAM Basica 2018	12,675.37	0.00	0.00	12,675.37
'2117-0010-044I Grupo SM, S de R.L. de C.V.	2,943.08	0.00	0.00	2,943.08
'2117-0010-044I #2321 Fam Potenciado Santander	2,943.08	0.00	0.00	2,943.08
'2117-0010-050I Raul Fernando Navarrete Guevara	816.65	0.00	0.00	816.65
'2117-0010-050I #6990 IDEFEY FAM Basica 2018	816.65	0.00	0.00	816.65
'2117-0010-051I MOGUER CONSTRUCCIONES EXACTAS	1,262.10	0.00	0.00	1,262.10
'2117-0010-051I #6990 IDEFEY FAM Basica 2018	1,262.10	0.00	0.00	1,262.10
'2117-0010-052I Alfredo Ruiz Victoria	7,203.56	0.00	0.00	7,203.56
'2117-0010-052I #2321 Fam Potenciado Santander	7,203.56	0.00	0.00	7,203.56
'2117-0010-052I DDR SA DE CV	1,277.42	0.00	0.00	1,277.42
'2117-0010-052I #2321 Fam Potenciado	1,277.42	0.00	0.00	1,277.42
'2117-0010-053I JG Maquinaria y Construcciones S de RL d	6,048.16	0.00	0.00	6,048.16
'2117-0010-053I #9981 FAM Basica 2017 Santander	6,048.16	0.00	0.00	6,048.16
'2117-0010-054I JOVISION CONSULTORES SC	3,111.43	0.00	0.00	3,111.43
'2117-0010-054I #6990 IDEFEY FAM Basica 2018	3,111.43	0.00	0.00	3,111.43
'2117-0010-054I Ideas Arquitectos S.A. de C.V.	1,293.76	0.00	0.00	1,293.76
'2117-0010-054I #2321 Fam Potenciado Santander	1,293.76	0.00	0.00	1,293.76
'2117-0010-054I Construcciones Bienes Raices Tello Salaza	37,539.37	0.00	0.00	37,539.37
'2117-0010-054I #2321 Fam Potenciado	37,539.37	0.00	0.00	37,539.37
'2117-0010-054I Constructora Uribe Capetillo SA de CV	892.93	0.00	0.00	892.93
'2117-0010-054I #2321 Fam Potenciado	892.93	0.00	0.00	892.93
'2117-0010-054I Oscar Manuel Sarabia Maldonado	4,361.04	0.00	0.00	4,361.04
'2117-0010-054I #2321 Fam Potenciado	4,361.04	0.00	0.00	4,361.04
'2117-0010-056I Proyectos de Ingenieria Constr Superv y Al	21,744.09	0.00	0.00	21,744.09
'2117-0010-056I #3894 Fam Basica 2019 Santander	21,744.09	0.00	0.00	21,744.09
'2117-0010-057I Carlos Manuel Ulcab Crespo	3,832.65	0.00	0.00	3,832.65
'2117-0010-057I #2321 Fam Potenciado Santander	3,832.65	0.00	0.00	3,832.65
'2117-0010-057I Saycosur, S.A. de C.V.	3,586.45	0.00	0.00	3,586.45
'2117-0010-057I #2321 Fam Potenciado Santander	3,586.45	0.00	0.00	3,586.45
'2117-0010-058I Urbanika HR SA de CV	29,720.94	0.00	0.00	29,720.94
'2117-0010-058I #3894 Fam Basica 2019 Santander	29,720.94	0.00	0.00	29,720.94
'2117-0010-059I Sigro Proyectos y Construccion S de RL de	77,139.34	0.00	0.00	77,139.34
'2117-0010-059I #1174 PACTEN 2019	359.99	0.00	0.00	359.99
'2117-0010-059I #1377 Fam Superior 2019 Banamex	76,779.35	0.00	0.00	76,779.35
'2117-0010-059I Citra S.A de C.V	5,421.24	0.00	0.00	5,421.24

'2117-0010-059: #1516 Remanente FAM BASICA 2019 San	5,421.24	0.00	0.00	5,421.24
'2117-0010-059: Zuleimi Maribel Sosa Gongora	3,044.44	0.00	0.00	3,044.44
'2117-0010-059: #3894 Fam Basica 2019 Santander	3,044.44	0.00	0.00	3,044.44
'2117-0010-061: RC Construccion y Diseño SA de CV	18.86	0.00	0.00	18.86
'2117-0010-061: #1516 Remanente FAM BASICA 2019 San	18.86	0.00	0.00	18.86
'2117-0010-062: Sucovisa SA de CV	8,420.16	0.00	0.00	8,420.16
'2117-0010-062: #3894 Fam Basica 2019 Santander	8,420.16	0.00	0.00	8,420.16
'2117-0010-062: M1117 SA DE CV	5,948.12	0.00	0.00	5,948.12
'2117-0010-062: #3894 Fam Basica 2019 Santander	5,948.12	0.00	0.00	5,948.12
'2117-0011-000: *Retenciones 2 al millar CMIC	27,865.14	1,779.91	311.05	26,396.28
'2117-0011-200: Cuentas de Programa del 2007	5,453.99	0.00	0.00	5,453.99
'2117-0011-207: #2076 Fafet 2007 Inverlat	315.25	0.00	0.00	315.25
'2117-0011-763: #7635 Fam Basica 2007 Inverlat	3,700.16	0.00	0.00	3,700.16
'2117-0011-764: #7643 Educacion Media Superior 2007 Inverlat	1,438.58	0.00	0.00	1,438.58
'2117-0011-200: Cuentas del Programa del 2008	5,744.60	0.00	0.00	5,744.60
'2117-0011-038: #0383 Fafet 2008 BBVA Bancomer	7.94	0.00	0.00	7.94
'2117-0011-060: #0608 Fam Uady 2008 Santander	117.60	0.00	0.00	117.60
'2117-0011-787: #17001627678 Fam Superior 2008 Inverlat	5,264.79	0.00	0.00	5,264.79
'2117-0011-789: #7894 Fafet 2008 Inverlat	54.64	0.00	0.00	54.64
'2117-0011-812: #8128 Programa Fortalecer 2008 HSBC	299.63	0.00	0.00	299.63
'2117-0011-200: Cuentas del Programa del 2009	3,206.15	0.00	0.00	3,206.15
'2117-0011-014: #0145 Fafef 2009 BBVA	3,008.74	0.00	0.00	3,008.74
'2117-0011-294: #2940 FAM Básica 2009 Santander	197.41	0.00	0.00	197.41
'2117-0011-201: Cuentas del Programa del 2010	8,706.89	0.00	0.00	8,706.89
'2117-0011-207: #2074 ITS Valladolid 2010 Banamex	36.41	0.00	0.00	36.41
'2117-0011-412: #4123 Idefey FAFEF 2010 Bmx	6,569.28	0.00	0.00	6,569.28
'2117-0011-788: #7884 Sep UTM 2010 Santander	571.32	0.00	0.00	571.32
'2117-0011-931: #9312 Uno Fam Superior 2010 BBVA	1,529.88	0.00	0.00	1,529.88
'2117-0011-201: Cuentas de programas 2011	331.46	0.00	0.00	331.46
'2117-0011-248: #2497 Fafef 2011 Banamex	307.59	0.00	0.00	307.59
'2117-0011-408: #4082 Educ Media Sup 2011 Inverlat	23.87	0.00	0.00	23.87
'2117-0011-201: Cuentas de Programas 2013	960.78	0.00	0.00	960.78
'2117-0011-625: #6259 EMS 2013 Scotiabank	960.78	0.00	0.00	960.78
'2117-0011-201: Cuentas de Programas 2015	118.56	0.00	0.00	118.56
'2117-0011-154: #1547 Proexoe 2015 ITS Valladolid Scotiabank	-0.01	0.00	0.00	-0.01
'2117-0011-947: #9472 65 Subsidios Para Contingencias E	0.30	0.00	0.00	0.30
'2117-0011-951: #9510 Fondo Concursable EMS 2015 Scotiabank	118.27	0.00	0.00	118.27
'2117-0011-201: Cuentas de Programas 2016	333.96	0.00	0.00	333.96
'2117-0011-011: #0119 Rec Estatales 2016 Valladolid Scotiabank	0.01	0.00	0.00	0.01
'2117-0011-611: #6115 IDEFEY FAFEF 2016	333.95	0.00	0.00	333.95
'2117-0011-201: Cuentas de Programas 2018	-568.21	0.00	0.00	-568.21
'2117-0011-438: #4381 Rem Fam Basica 2018 Mant Emerg	-344.23	0.00	0.00	-344.23
'2117-0011-699: #6990 IDEFEY FAM Basica 2018	-223.98	0.00	0.00	-223.98
'2117-0011-201: Cuentas de Programas 2019	3,578.96	0.00	-1,468.86	2,108.10
'2117-0011-137: #1377 Fam Superior 2019 Banamex	100.00	0.00	0.00	100.00
'2117-0011-151: #1516 Remanente FAM BASICA 2019 San	2,311.26	0.00	-1,468.86	842.40
'2117-0011-389: #3894 Fam Basica 2019 Santander	1,165.70	0.00	0.00	1,165.70
'2117-0011-202: Cuentas de Programas 2020	0.00	1,779.91	1,779.91	0.00

'2117-0011-913: #9136 Fam Basica 2020	0.00	1,779.91	1,779.91	0.00
'2117-0012-000: *Retenciones 5 al millar SECODAM	167,293.34	4,449.77	777.65	163,621.22
'2117-0012-100: Ret 5% Estatales	5,387.22	4,449.77	4,449.77	5,387.22
'2117-0012-203: #2033 ITM 2005 Inverlat	119.74	0.00	0.00	119.74
'2117-0012-389: #3894 Fam Basica 2019 Santander	332.85	0.00	0.00	332.85
'2117-0012-625: #6259 EMS 2013 Scotiaback	63.37	0.00	0.00	63.37
'2117-0012-812: #8128 Idefey Prog.Fortalecer 2008 HSBC	4,440.95	0.00	0.00	4,440.95
'2117-0012-908: #9065 Remanentes FAM 2017 Santander	430.31	0.00	0.00	430.31
'2117-0012-913: #9136 Fam Basica 2020	0.00	4,449.77	4,449.77	0.00
'2117-0012-200: Rel 5% Federales	161,906.12	0.00	-3,672.12	158,234.00
'2117-0012-014: #0145 Fafef 2009 BBVA	6,831.17	0.00	0.00	6,831.17
'2117-0012-038: #0383 Fafef 2008 BBVA Bancomer	19.86	0.00	0.00	19.86
'2117-0012-097: #0971 Fam Superior 2011 BBVA	8,126.24	0.00	0.00	8,126.24
'2117-0012-151: #1516 Remanente FAM BASICA 2019 San	11,344.55	0.00	-3,672.12	7,672.43
'2117-0012-207: #2074 ITS Valladolid 2010 Banamex	91.05	0.00	0.00	91.05
'2117-0012-207: #2076 Fafef 2007 Inverlat	788.16	0.00	0.00	788.16
'2117-0012-232: #2321 IDEFEY Fam Potenciado 2015 Sant	-10,808.30	0.00	0.00	-10,808.30
'2117-0012-400: #4008 PAOE-SEP 2012 Banorte	701.66	0.00	0.00	701.66
'2117-0012-408: #4082 Educ Media Sup 2011 Inverlat	59.68	0.00	0.00	59.68
'2117-0012-473: #4732 ITA de Conkal 2009	34,403.04	0.00	0.00	34,403.04
'2117-0012-899: #8990 IDEFEY FAM Basica 2018	10,794.37	0.00	0.00	10,794.37
'2117-0012-763: #7635 Fam Basica 2007 Inverlat	42.99	0.00	0.00	42.99
'2117-0012-764: #7643 Educación Media Superior 2007 Inve	3,596.43	0.00	0.00	3,596.43
'2117-0012-767: #7678 Fam Sup 2008 Inverlat	9,069.95	0.00	0.00	9,069.95
'2117-0012-769: #7694 Fafef 2008 Inverlat	136.60	0.00	0.00	136.60
'2117-0012-788: #7884 Sep UTM 2010 Santander	1,428.29	0.00	0.00	1,428.29
'2117-0012-815: #8151 Idefey Fam Basica 2008 HSBC	1,584.82	0.00	0.00	1,584.82
'2117-0012-825: #8259 FAM Basica 2010 Inverlat	668.14	0.00	0.00	668.14
'2117-0012-870: #8705 Fam Superior 2006 Bmex	136.02	0.00	0.00	136.02
'2117-0012-931: #9312 Uno Fam Superior 2010 BBVA	3,824.67	0.00	0.00	3,824.67
'2117-0012-944: #9440 Fam Basica 2016 Santander	1,060.90	0.00	0.00	1,060.90
'2117-0012-971: #9711 Fortal de la Gestión Escolar 2010 In	77,650.45	0.00	0.00	77,650.45
'2117-0012-998: #9981 FAM Basica 2017 Santander	355.38	0.00	0.00	355.38
'2119-0000-000: Otras Ctas por Pagar a Corto Plazo	645,918.63	30,133.83	30,133.83	645,918.63
'2119-0001-000: Laura Amanda Briceño Tun	0.00	2,250.38	2,250.38	0.00
'2119-0015-000: Impulsora MTP S.A.P.I de C.V SÓFOM	2,666.00	7,796.00	7,796.00	2,666.00
'2119-0043-000: Alejandra Gabriela Herrera Franco	0.00	2,515.62	2,515.62	0.00
'2119-0045-000: CMIC #2321 IDEFEY Fam Potenciado 201	643,504.78	0.00	0.00	643,504.78
'2119-0048-000: Amanda Guadalupe Briceño Pech	0.00	2,400.00	2,400.00	0.00
'2119-0050-000: Guillermo Julian Braga Cantó	-252.52	5,506.97	5,506.97	-252.52
'2119-0052-000: Francisco Javier Poot Peet	0.37	9,664.86	9,664.86	0.37
'2160-0000-000: Fondos y Bienes de Terceros en Admony/c	433,781,986.85	0.00	335,109.41	434,117,096.26
'2162-0000-000: Fondos en Admon a Corto Plazo	433,781,986.85	0.00	335,109.41	434,117,096.26
'2162-2321-000: #2321 IDEFEY Fam Potenciado 2015 Sant	433,781,986.85	0.00	335,109.41	434,117,096.26
'3000-0000-000: HACIENDA PUBLICA / PATRIMONIO	21,741,691.67	0.00	0.00	21,741,691.67
'3100-0000-000: Patrimonio Contribuido	12,006,941.49	0.00	0.00	12,006,941.49
'3100-0049-000: Ejercicios Anteriores	12,006,941.49	0.00	0.00	12,006,941.49
'3100-0049-199: Act. Donado por CAPFCE	1,581,613.99	0.00	0.00	1,581,613.99

'3100-0049-200	Adq. Activo 2004	2,673,653.15	0.00	0.00	2,673,653.15
'3100-0049-200	Adq. Activo 2005	357,907.03	0.00	0.00	357,907.03
'3100-0049-200	Adq. Activo 2006	514,783.82	0.00	0.00	514,783.82
'3100-0049-200	Adq. Activo 2007	162,623.66	0.00	0.00	162,623.66
'3100-0049-200	Adq. Activo 2008	21,887.25	0.00	0.00	21,887.25
'3100-0049-200	Adq. Activo 2009	76,626.47	0.00	0.00	76,626.47
'3100-0049-201	Adq. Activo 2010	6,637,846.12	0.00	0.00	6,637,846.12
'3110-0000-000	Aportaciones	703,323.93	0.00	0.00	703,323.93
'3220-0000-000	Resultados de Ejercicios Anteriores	40,026,788.17	0.00	0.00	40,026,788.17
'3220-0050-200	Ejercicios Anteriores	40,026,788.17	0.00	0.00	40,026,788.17
'3220-0050-200	Resultado Ejercicio 2004	117,015,239.36	0.00	0.00	117,015,239.36
'3220-0050-200	Resultado Ejercicio 2005	76,026,122.25	0.00	0.00	76,026,122.25
'3220-0050-200	Resultado Ejercicio 2006	56,052,647.17	0.00	0.00	56,052,647.17
'3220-0050-200	Resultado Ejercicio 2007	-124,091,292.25	0.00	0.00	-124,091,292.25
'3220-0050-200	Resultado Ejercicio 2008	49,553,622.19	0.00	0.00	49,553,622.19
'3220-0050-200	Resultado Ejercicio 2009	31,582,700.81	0.00	0.00	31,582,700.81
'3220-0050-201	Resultado Ejercicio 2010	-277,315,224.63	0.00	0.00	-277,315,224.63
'3220-0050-201	Resultado Ejercicio 2011	101,240,461.69	0.00	0.00	101,240,461.69
'3220-0050-201	Resultado Ejercicio 2012	78,824,872.77	0.00	0.00	78,824,872.77
'3220-0050-201	Resultado Ejercicio 2013	-1,726,240.01	0.00	0.00	-1,726,240.01
'3220-0050-201	Resultado Ejercicio 2014	-1,798,810.09	0.00	0.00	-1,798,810.09
'3220-0050-201	Resultado Ejercicio 2015	-302,925,135.75	0.00	0.00	-302,925,135.75
'3220-0050-201	Resultado Ejercicio 2016	-36,182,237.85	0.00	0.00	-36,182,237.85
'3220-0050-201	Resultado Ejercicio 2017	18,198,747.60	0.00	0.00	18,198,747.60
'3220-0050-201	Resultado Ejercicio 2018	121,919,611.81	0.00	0.00	121,919,611.81
'3220-0050-201	Resultado Ejercicio 2019	133,651,703.10	0.00	0.00	133,651,703.10
'3270-0000-000	Rectificaciones de Resultados de Ejerc Ant	-30,995,361.92	0.00	0.00	-30,995,361.92
'3270-0057-000	Rectificacion Ejercicios Anteriores	-36,769,356.60	0.00	0.00	-36,769,356.60
'3270-0057-200	Rectificacion Ejercicio 2004	-57,814.01	0.00	0.00	-57,814.01
'3270-0057-200	Rectificacion Ejercicio 2005	-24,270,229.97	0.00	0.00	-24,270,229.97
'3270-0057-200	Rectificacion Ejercicio 2006	-383,710.66	0.00	0.00	-383,710.66
'3270-0057-200	Rectificación Ejercicio 2007	-49,956.04	0.00	0.00	-49,956.04
'3270-0057-200	Rectificación Ejercicio 2008	-336,722.25	0.00	0.00	-336,722.25
'3270-0057-200	Rectificación Ejercicio 2009	-215,732.90	0.00	0.00	-215,732.90
'3270-0057-201	Rectificación Ejercicio 2010	-3,251.72	0.00	0.00	-3,251.72
'3270-0057-201	Rectificacion Ejercicio 2012	-458,200.00	0.00	0.00	-458,200.00
'3270-0057-201	Rectificacion Ejercicio 2013	-373,059.20	0.00	0.00	-373,059.20
'3270-0057-201	Rectificacion Ejercicio 2014	-1,158,975.33	0.00	0.00	-1,158,975.33
'3270-0057-201	Rectificacion Ejercicio 2016	1,037,524.90	0.00	0.00	1,037,524.90
'3270-0057-201	Rectificación Ejercicio 2017	2,410,798.83	0.00	0.00	2,410,798.83
'3270-0057-201	Rectificacion Ejercicio 2018	-14,642,292.21	0.00	0.00	-14,642,292.21
'3270-0057-201	Rectificación Ejercicio 2019	1,732,263.96	0.00	0.00	1,732,263.96
'3272-0000-000	Cambios por Errores Contables	5,773,994.68	0.00	0.00	5,773,994.68
'4100-0000-000	INGRESOS DE GESTION	85,675.27	0.00	24,741.52	110,416.79
'4150-0000-000	Productos de Tipo Corriente	85,675.27	0.00	24,741.52	110,416.79
'4151-0000-000	Productos	85,675.27	0.00	24,741.52	110,416.79
'4151-1000-000	Ingresos por intereses	85,675.27	0.00	24,741.52	110,416.79
'4151-1000-032	#0323 Participaciones Federales 2019	176.06	0.00	0.00	176.06

'4151-1000-087: #08705 IDEFEY Gtos de Sup Fam Potenc	9.47	0.00	2.00	11.47
'4151-1000-117: #1174 Pacten 2019	3,925.87	0.00	610.63	4,536.50
'4151-1000-151: #1516 Remanentes Fam Basica 2019	8,480.53	0.00	0.00	8,480.53
'4151-1000-181: #1815 Gtos Sup x Mto Emergente	4.50	0.00	0.00	4.50
'4151-1000-188: #1882 Recursos de Años Anteriores	8,316.66	0.00	1,293.57	9,610.23
'4151-1000-190: #1905 Expansion de la Educ Inicial	7,153.66	0.00	37.87	7,191.53
'4151-1000-202: #2025 Gasto Corriente 2009 Inverlat	4.24	0.00	0.84	5.08
'4151-1000-320: #3201 Instalación de Juegos Infantiles	74.99	0.00	0.00	74.99
'4151-1000-349: #3498 Recursos Propios 2020	11.02	0.00	5.96	16.98
'4151-1000-375: #3753 Fafef 2020 Electrificación	192.98	0.00	0.00	192.98
'4151-1000-389: #3894 Fam Basica 2019	982.64	0.00	0.00	982.64
'4151-1000-466: #4661 Fise 2019	8.12	0.00	0.00	8.12
'4151-1000-570: #5703 Gasto Corriente 2009 Santander	20.35	0.00	10.46	30.81
'4151-1000-605: #6051 Mto Emer Expansion Educ Inlc 20	4,069.86	0.00	8.76	4,078.62
'4151-1000-607: #6078 Participaciones Federales 2020	23,934.42	0.00	4,767.63	28,702.05
'4151-1000-619: #6196 Remanente Fam Superior 2019	6.59	0.00	0.00	6.59
'4151-1000-620: #6205 Incay PSV Mérida-Tetiz	0.00	0.00	625.00	625.00
'4151-1000-707: #7074 Participaciones 2019 Mto Emerg	491.04	0.00	0.00	491.04
'4151-1000-875: #8756 Gto Corriente Bmex	3,195.93	0.00	477.01	3,672.94
'4151-1000-913: #9136 Fam Basica 2020	24,616.34	0.00	16,901.79	41,518.13
'4200-0000-000: PARTICIPACIONES, APORTACIONES, TR	68,638,504.35	0.00	28,132,231.18	96,770,735.53
'4220-0000-000: Transferencias, Asignaciones, Subsidios y C	68,638,504.35	0.00	28,132,231.18	96,770,735.53
'4221-0000-000: Transferencias Internas y Asignacion al Se	15,748,984.93	0.00	14,006,460.00	29,755,444.93
'4221-0000-000: Transferencias y Asignaciones	15,748,984.93	0.00	14,006,460.00	29,755,444.93
'4221-2020-062: #0627 Fam Superior 2020	0.00	0.00	424,440.00	424,440.00
'4221-2020-138: #1383 Pacten 2019-2020	600,000.00	0.00	0.00	600,000.00
'4221-2020-232: #2321 Fam Potenciado	148,984.93	0.00	0.00	148,984.93
'4221-2020-526: #5268 Fam Superior 2020	0.00	0.00	10,610,955.00	10,610,955.00
'4221-2020-620: #6205 INCAY SPV MERIDA-TETIZ	15,000,000.00	0.00	0.00	15,000,000.00
'4221-2020-671: #6717 Fam Superior 2020	0.00	0.00	2,971,065.00	2,971,065.00
'4222-0000-000: Transferencias al Resto del Sector Público	52,889,519.42	0.00	14,125,771.18	67,015,290.60
'4222-2020-000: Ing. Programas 2020	52,889,519.42	0.00	14,125,771.18	67,015,290.60
'4222-2020-060: Aportacion Federal Gasto 2020	10,444,905.67	0.00	2,277,812.06	12,722,717.73
'4222-2020-138: #1388 Escuelas tiempo Completo 2020	0.00	0.00	6,762,733.25	6,762,733.25
'4222-2020-349: #3498 Recursos Propios 2020	1,798,924.00	0.00	311,186.00	2,110,110.00
'4222-2020-375: #3753 Fafet 2020 Electrificación	2,967,601.75	0.00	1,483,800.87	4,451,402.62
'4222-2020-913: #9136 Fam basica 2020	37,678,088.00	0.00	3,290,239.00	40,968,327.00
'4300-0000-000: OTROS INGRESOS	1,563,638.03	0.00	419,120.04	1,982,758.07
'4340-0000-000: Otros Ingresos	1,563,638.03	0.00	419,120.04	1,982,758.07
'4340-0094-000: Vta. Bases, Recuperación Gtos	665,000.00	0.00	322,000.00	987,000.00
'4340-0094-000: Licitaciones en Ventanilla	665,000.00	0.00	322,000.00	987,000.00
'4340-0095-000: ING MULTAS, RETENC, DEDUCTIVAS	756,259.18	0.00	0.00	756,259.18
'4340-0095-200: Programas 2008	152,000.00	0.00	0.00	152,000.00
'4340-0095-875: #8756 Gto Corriente Bmex	152,000.00	0.00	0.00	152,000.00
'4340-0095-349: #3498 Recursos Propios 2020	31,259.18	0.00	0.00	31,259.18
'4340-0095-607: #6078 Gasto Corriente	573,000.00	0.00	0.00	573,000.00
'4340-0097-000: Ing. Por Recuperacion de Gastos Por Tran	61,943.46	0.00	0.00	61,943.46
'4340-0097-200: Ing x Recup de Gtos Transf Programas 200	61,943.46	0.00	0.00	61,943.46

'4340-0097-875' #8756 Gto Corriente Brmex		61,943.46	0.00	0.00	61,943.46
'4349-0000-000' Otros Ingresos Varios		80,435.39	0.00	97,120.04	177,555.43
4349-0001-000' Otros ingresos por centavos		0.00	0.00	97,120.04	97,120.04
'4349-0097-000' ING. POR RECUP.GTOS.TRANSFERENC		80,435.39	0.00	0.00	80,435.39
'4349-0097-201' RECUP. GTOS TRANSF. 2019		80,435.39	0.00	0.00	80,435.39
'4349-0097-181' #1815 Glos de Sup por Manlto Emergente		80,435.39	0.00	0.00	80,435.39
'5000-0000-000' GASTOS Y OTRAS PERDIDAS	12,286,157.08		2,998,402.68	0.00	15,284,559.76
'5100-0000-000' GASTOS DE FUNCIONAMIENTO	12,286,157.08		2,998,402.68	0.00	15,284,559.76
'5110-1000-000' Servicios Personales	9,131,849.35		2,355,431.48	0.00	11,487,280.83
'5111-1000-000' Remuneraciones al Personal de Carácter F	6,890,208.77		1,596,711.48	0.00	8,286,920.25
'5111-1000-113' SUELDOS BASE AL PERSONAL PERMA	6,890,208.77		1,596,711.48	0.00	8,286,920.25
'5111-1000-113' Dir General	414,030.98		84,320.10	0.00	498,351.08
'5111-1000-113' Dir administrativa	2,339,911.97		541,018.26	0.00	2,880,930.23
'5111-1000-113' Dir Construccion	2,143,952.43		433,574.10	0.00	2,577,526.53
'5111-1000-113' Dir proyectos	1,105,199.17		230,391.42	0.00	1,335,590.59
'5111-1000-113' Dir Normalidad	564,178.12		134,919.90	0.00	699,098.02
'5111-1000-113' Dir Electrificación y electricidad	122,938.10		172,487.70	0.00	295,423.80
'5112-1000-000' Remuneraciones al Personal de Carácter T	750.00		0.00	0.00	750.00
'5112-1000-123' Retribuciones por Servicios de Carácter S	750.00		0.00	0.00	750.00
'5112-1000-123' Dir proy Retrib por Servicios de Carácter S	750.00		0.00	0.00	750.00
'5113-1000-000' Remuneraciones Adicionales y Especiales.	708,288.74		402,490.17	0.00	1,110,778.91
'5113-1000-000' Dir. Administración	0.00		0.00	0.00	0.00
'5113-1000-000' Dir. Construcción	0.00		0.00	0.00	0.00
'5113-1000-131' Primas por años de servicios efectivos pres	24,149.00		6,003.00	0.00	30,152.00
'5113-1000-131' DAPrimas por años de servicios efectivos p	10,378.00		2,460.00	0.00	12,838.00
'5113-1000-131' DCPrimas por años de servicios efectivos p	10,804.00		2,258.00	0.00	13,060.00
'5113-1000-131' Primas por años de servicios efectivos pres	2,197.00		487.00	0.00	2,684.00
'5113-1000-131' Primas por años de servicios efectivos pres	770.00		800.00	0.00	1,570.00
'5113-1000-132' Primas de Vacaciones, Dominical	643.13		260,136.52	0.00	260,779.65
'5113-1000-132' DG Primas de Vacaciones, Dominical	0.00		13,843.10	0.00	13,843.10
'5113-1000-132' DA Primas de Vacaciones, Dominical	592.38		83,111.93	0.00	83,704.31
'5113-1000-132' DC Primas de Vacaciones, Dominical	0.00		71,841.85	0.00	71,841.85
'5113-1000-132' DP Primas de Vacaciones, Dominical	50.75		36,021.15	0.00	36,071.90
'5113-1000-132' DCN Primas de Vacaciones, Dominical	0.00		22,565.01	0.00	22,565.01
'5113-1000-132' DCN Primas de Vacaciones, Dominical	0.00		32,753.48	0.00	32,753.48
'5113-1000-132' Gratificación de Fin de Año	232.37		12,828.21	0.00	13,060.58
'5113-1000-132' DA Gratificación de Fin de Año	0.00		12,828.21	0.00	12,828.21
'5113-1000-132' DP Gratificación de Fin de Año	232.37		0.00	0.00	232.37
'5113-1000-133' Horas Extraordinarias	72,469.89		0.00	0.00	72,469.89
'5113-1000-133' DA Horas Extraordinarias	72,469.89		0.00	0.00	72,469.89
'5113-1000-134' Compensación Garantizada	610,794.35		123,522.44	0.00	734,316.79
'5113-1000-134' DG Compensación Garantizada	35,110.00		7,022.00	0.00	42,132.00
'5113-1000-134' DA Compensación Garantizada	255,732.35		49,400.44	0.00	305,132.79
'5113-1000-134' DC Compensación Garantizada	164,929.00		33,566.00	0.00	198,495.00
'5113-1000-134' DP Compensación Garantizada	141,523.00		28,274.00	0.00	169,797.00
'5113-1000-134' DCN Compensación Garantizada	10,300.00		2,060.00	0.00	12,360.00
'5113-1000-134' DCN Compensación Garantizada	3,200.00		3,200.00	0.00	6,400.00
'5114-1000-000' Seguridad Social	1,183,905.10		210,781.79	0.00	1,394,686.89

'5114-1000-000	Dir. Administración	0.00	0.00	0.00	0.00
'5114-1000-000	Dir. Normatividad	2,426.10	0.00	0.00	2,426.10
'5114-1000-141	APORTACIONES DE SEGURIDAD SOCIAL	874,317.78	210,781.79	0.00	1,085,099.57
'5114-1000-141	DG Cuotas de Seguridad Social	33,264.60	6,861.08	0.00	40,125.68
'5114-1000-141	DA Cuotas de Seguridad Social	328,176.24	72,923.82	0.00	401,100.06
'5114-1000-141	DC Cuotas de Seguridad Social	278,184.57	56,303.08	0.00	334,487.65
'5114-1000-141	DP Cuotas de Seguridad Social	142,340.37	29,756.74	0.00	172,097.11
'5114-1000-141	DCN Cuotas de Seguridad Social	75,283.32	20,586.12	0.00	95,869.44
'5114-1000-141	DCN Cuotas de Seguridad Social	17,068.68	24,350.95	0.00	41,419.63
'5114-1000-144	Cuotas para el seguro de vida	307,161.22	0.00	0.00	307,161.22
'5114-1000-144	DA Cuotas para el Seguro de Vida del Pers	307,161.22	0.00	0.00	307,161.22
'5115-1000-000	Otras Prestaciones Sociales y Económicas	508,219.08	105,690.00	0.00	613,909.08
'5115-1000-000	Dir. Construcción	0.00	0.00	0.00	0.00
'5115-1000-152	Liquidaciones x indemnizaciones y sueldos c	21,203.70	0.00	0.00	21,203.70
'5115-1000-152	DPLiquidaciones x Indemnizaciones y Suel	21,203.70	0.00	0.00	21,203.70
'5115-1000-152	liquidaciones	93,895.38	0.00	0.00	93,895.38
'5115-1000-152	DA liquidaciones	86,546.70	0.00	0.00	86,546.70
'5115-1000-152	DA LIQUIDACIONES	7,348.68	0.00	0.00	7,348.68
'5115-1000-154	Prestaciones Establecidas x Condicion Gr	393,120.00	105,690.00	0.00	498,810.00
'5115-1000-154	Prestaciones establecidas x Condicion Gr	9,450.00	2,250.00	0.00	11,700.00
'5115-1000-154	Prestaciones establecidas x Condicion Gr	209,790.00	55,125.00	0.00	264,915.00
'5115-1000-154	Prestaciones establecidas x Condicion Gr	85,050.00	20,250.00	0.00	105,300.00
'5115-1000-154	Prestaciones establecidas x Condicion Gr	56,700.00	13,500.00	0.00	70,200.00
'5115-1000-154	Prestaciones establecidas x Condicion Gr	18,900.00	4,500.00	0.00	23,400.00
'5115-1000-154	Prestaciones establecidas x Condicion Gr	13,230.00	10,065.00	0.00	23,295.00
'5117-1000-000	Pago de Estímulos a Servidores Públicos	40,477.66	39,758.04	0.00	80,235.70
'5117-1000-171	Estímulos al Personal Operativo	40,477.66	39,758.04	0.00	80,235.70
'5117-1000-171	Estímulos al Personal Operativo	33,564.14	31,802.99	0.00	65,367.13
'5117-1000-171	Estímulos al Personal Operativo	2,698.38	7,500.00	0.00	10,198.38
'5117-1000-171	Estímulos al Personal Operativo	1,892.25	218.66	0.00	2,110.91
'5117-1000-171	Estímulos al Personal Operativo	2,045.70	236.39	0.00	2,282.09
'5117-1000-171	Estímulos al Personal Operativo	277.19	0.00	0.00	277.19
'5120-2000-000	Materiales y Suministros	1,319,171.70	280,797.31	0.00	1,599,969.01
'5121-2000-000	Materiales de Admon, Emisión de Doctos y	108,550.52	22,760.91	0.00	131,311.43
'5121-2000-000	Dir. Administración	0.00	0.00	0.00	0.00
'5121-2000-211	Materiales, Útiles y Equipos Menores de O	61,220.35	6,863.67	0.00	68,084.02
'5121-2000-211	Materiales, Útiles y Equipos Menores de O	61,220.35	6,863.67	0.00	68,084.02
'5121-2000-214	Materiales, Útiles y Equipos Menores de te	556.90	0.00	0.00	556.90
'5121-2000-214	Materiales, Útiles y Equipos Menores de te	556.90	0.00	0.00	556.90
'5121-2000-215	Material Impreso E Información Digital	0.00	790.00	0.00	790.00
'5121-2000-215	Material Impreso E Información Digital	0.00	790.00	0.00	790.00
'5121-2000-216	Material de Limpieza	46,773.27	15,107.24	0.00	61,880.51
'5121-2000-216	Material de Limpieza	46,773.27	15,107.24	0.00	61,880.51
'5122-2000-000	Alimentos y Utensilios	44,512.92	6,160.57	0.00	50,673.49
'5122-2000-221	Utensilios para el Servicio de Alimentación	2,992.00	1,625.00	0.00	4,617.00
'5122-2000-221	Productos alimenticios para el personal en	2,992.00	1,625.00	0.00	4,617.00
'5122-2000-221	Productos Alimenticios Actividades Extraor	41,520.92	4,535.57	0.00	46,056.49
'5122-2000-221	Productos Alimenticios Actividades Extraor	41,520.92	4,535.57	0.00	46,056.49

'5124-2000-000	Materiales y Artículos de Construcción y de	110,296.94	8,158.89	0.00	118,455.83
'5124-2000-000	Dir. Administración	110,296.94	8,158.89	0.00	118,455.83
'5124-2000-242	Cemento y Productos de Concreto	26.00	0.00	0.00	26.00
'5124-2000-244	Madera y Productos de Madera	1,178.54	0.00	0.00	1,178.54
'5124-2000-246	Material Eléctrico y Electrónico	5,769.13	1,346.20	0.00	7,115.33
'5124-2000-247	Artículos Metálicos para la Construcción	3,867.28	0.00	0.00	3,867.28
'5124-2000-248	Materiales Complementarios	0.00	2,880.00	0.00	2,880.00
'5124-2000-249	Otros Materiales y Artículos de Construcc y	99,455.99	3,932.69	0.00	103,388.68
'5125-2000-000	Productos Químicos, Farmacéuticos y de La	0.00	467.62	0.00	467.62
'5125-2000-000	Dir. Administración	0.00	467.62	0.00	467.62
'5125-2000-253	Medicinas y Productos Farmacéuticos	0.00	467.62	0.00	467.62
'5126-2000-000	Combustible ,Lubricantes y Aditivos	1,011,200.00	230,000.00	0.00	1,241,200.00
'5126-2000-000	Dir. Administración	1,011,200.00	230,000.00	0.00	1,241,200.00
'5126-2000-261	Combustibles Para Vehículos Terrestres	1,011,200.00	230,000.00	0.00	1,241,200.00
'5127-2000-000	Vestuario, Blancos, Prendas de Protecç y Ar	35,550.41	949.99	0.00	36,500.40
'5127-2000-000	Dir. Administración	35,550.41	949.99	0.00	36,500.40
'5127-2000-271	Vestuario y Uniformes	35,550.41	949.99	0.00	36,500.40
'5129-2000-000	Herramientas, Refacciones y Accesorios Me	9,060.91	12,299.33	0.00	21,360.24
'5129-2000-000	Dir. Administración	9,060.91	12,299.33	0.00	21,360.24
'5129-2000-292	Refacciones y Accesorios Menores de Edif	3,307.94	0.00	0.00	3,307.94
'5129-2000-294	Refacciones y Accesor Men d Eq de Comp	0.00	576.52	0.00	576.52
'5129-2000-296	Refacc y Acces Men de Eq de Transp	5,512.62	11,722.81	0.00	17,235.43
'5129-2000-299	Refacciones y Acces Menores Otros Bienes	240.35	0.00	0.00	240.35
'5130-3000-000	Servicios Generales	1,835,136.03	362,173.89	0.00	2,197,309.92
'5131-3000-000	Servicios Básicos	394,622.61	78,548.38	0.00	473,170.99
'5131-3000-000	Dir. Administración	0.00	0.00	0.00	0.00
'5131-3000-311	SERVICIO DE ENERGÍA ELÉCTRICA	221,303.00	45,762.00	0.00	267,065.00
'5131-3000-311	Energía Eléctrica	221,303.00	45,762.00	0.00	267,065.00
'5131-3000-313	Servicio de agua	202.00	0.00	0.00	202.00
'5131-3000-313	Servicio de Agua	202.00	0.00	0.00	202.00
'5131-3000-314	Telefonía Tradicional	80,497.90	12,471.39	0.00	92,969.29
'5131-3000-314	Telefonía Tradicional	80,497.90	12,471.39	0.00	92,969.29
'5131-3000-315	Servicio telefonía celular	75,624.38	17,701.99	0.00	93,326.37
'5131-3000-315	Servicio de Telefonía Celular	75,624.38	17,701.99	0.00	93,326.37
'5131-3000-317	Servicio de conduccion de señales analogi	13,534.15	2,613.00	0.00	16,147.15
'5131-3000-317	Servicios de Conducción de Señales Analc	13,534.15	2,613.00	0.00	16,147.15
'5131-3000-318	Servicio postal	3,461.18	0.00	0.00	3,461.18
'5131-3000-318	Servicio Postal	3,461.18	0.00	0.00	3,461.18
'5132-3000-000	Servicios de Arrendamiento	288,061.19	49,799.44	0.00	337,860.63
'5132-3000-323	Arrendamiento de Equipo y Bienes Informa	235,561.19	49,799.44	0.00	285,360.63
'5132-3000-323	Arrendamiento de Equipo y Bienes Informa	235,561.19	49,799.44	0.00	285,360.63
'5132-3000-327	Patentes Regalias y Otros	52,500.00	0.00	0.00	52,500.00
'5132-3000-327	Patentes, Regalias y Otros	52,500.00	0.00	0.00	52,500.00
'5133-3000-000	Servicios Profesionales, Científ y Tec y Otrc	275,818.06	90,753.00	0.00	366,571.06
'5133-3000-331	Servicios Legales de Contabilidad Auditoría	9,849.06	43,384.00	0.00	53,233.06
'5133-3000-331	Servicios Legales, de Contabilidad, Auditoría	9,849.06	43,384.00	0.00	53,233.06
'5133-3000-336	Imp y elab de Doc Oficiales Derivados de k	79,093.00	9,821.00	0.00	88,914.00
'5133-3000-336	Imp y Elab de Doc Oficiales Derivados de k	79,093.00	9,821.00	0.00	88,914.00

'5133-3000-336: Otros Servicios Comerciales	249.00	16.00	0.00	265.00
'5133-3000-336: Otros Servicios Comerciales	249.00	16.00	0.00	265.00
'5133-3000-338: Servicios de Vigilancia	186,627.00	37,532.00	0.00	224,159.00
'5133-3000-338: Servicios de Vigilancia	186,627.00	37,532.00	0.00	224,159.00
'5134-3000-000: Serv Financieros,Bancarios y Comerciales	226,251.47	0.00	0.00	226,251.47
'5134-3000-341: Intereses Documentos y Otros Serv Bancar	174.94	0.00	0.00	174.94
'5134-3000-341: Intereses, Documetos y Otros Serv Bancar	174.94	0.00	0.00	174.94
'5134-3000-345: Seguros Vehiculares	226,076.53	0.00	0.00	226,076.53
'5134-3000-345: Seguros Vehiculares	226,076.53	0.00	0.00	226,076.53
'5135-3000-000: Serv de Inst,Rep y Mtto y Conservación	323,355.01	59,702.04	0.00	383,057.05
'5135-3000-000: Dir. Administración	0.00	0.00	0.00	0.00
'5135-3000-351: Conservacion y Mantenimiento de Inmuebl	187,561.10	0.00	0.00	187,561.10
'5135-3000-351: Conservación y Mantenimiento de Inmuebl	187,561.10	0.00	0.00	187,561.10
'5135-3000-353: Mtto y Conservacion de bienes Informaticos	3,344.66	5,084.67	0.00	8,429.33
'5135-3000-353: Mtto y Conservación de Bienes Informatico	3,344.66	5,084.67	0.00	8,429.33
'5135-3000-355: Mtto y Conserv de Veh Terrestre	128,947.56	51,115.68	0.00	180,063.24
'5135-3000-355: Mtto y Conserv de Veh Terrestres	128,947.56	51,115.68	0.00	180,063.24
'5135-3000-358: Serv de Lavanderia Limpieza Higiene	3,501.69	3,501.69	0.00	7,003.38
'5135-3000-358: Serv de Lavanderia, Limpieza,Higiene	3,501.69	3,501.69	0.00	7,003.38
'5137-3000-000: Servicios de Traslado y Viáticos	14,971.00	110.00	0.00	15,081.00
'5137-3000-375: viaticos pata labores en campo y de superv	14,971.00	110.00	0.00	15,081.00
'5137-3000-375: Viaticos Para Labores en Campo y de Sup	14,971.00	110.00	0.00	15,081.00
'5139-3000-000: Otros Servicios Generales	312,056.69	83,261.03	0.00	395,317.72
'5139-3000-395: Penas multas accesorios y actualizaciones	871.00	261.00	0.00	1,132.00
'5139-3000-395: Penas,Multas Accesorios y Actualizaciones	871.00	261.00	0.00	1,132.00
'5139-3000-398: Impuestos sobre nomina	311,185.69	83,000.03	0.00	394,185.72
'5139-3000-398: Impuesto Sobre Nomina	17,965.70	4,207.41	0.00	22,173.11
'5139-3000-398: Impuesto Sobre Nomina	122,148.07	27,672.53	0.00	149,820.60
'5139-3000-398: Impuesto Sobre Nomina	92,895.15	21,949.53	0.00	114,844.68
'5139-3000-398: Impuesto Sobre Nomina	50,028.45	11,815.67	0.00	61,844.12
'5139-3000-398: Impuesto Sobre Nominas	23,061.00	6,391.25	0.00	29,452.25
'5139-3000-398: Impuesto Sobre Nominas	5,087.32	10,963.64	0.00	16,050.96
'5500-0000-000: OTROS GASTOS Y PERDIDAS EXTRAORDI	266,121.81	58,953.18	0.00	325,074.99
'5510-0000-000: Est,Depreciaciones,Deterioros,Amort,Prov	265,640.74	58,906.19	0.00	324,546.93
'5515-0000-000: Deterioro de Bienes Muebles	224,666.29	50,711.30	0.00	275,377.59
'5515-0001-202: Decreciacion de Mobiliario y Equipo 2020	59,502.75	12,708.18	0.00	72,210.93
'5515-0002-202: Decreciacion de Herramienta y Maquinaria	10,688.70	2,137.74	0.00	12,826.44
'5515-0003-202: Depreciacion de Equipo de Traamision 202	268.75	53.75	0.00	322.50
'5515-0004-202: Depreciacion Acumulada de Equipo de Coi	137,342.03	32,717.20	0.00	170,059.23
'5515-0005-202: Depreciacion Otros Mob y Equipo de Admc	507.50	101.50	0.00	609.00
'5515-0006-202: Depreciacion Maq y Equipo Industrial	2,229.00	445.80	0.00	2,674.80
'5515-0007-202: Depreciacion Maq y Eq de Construccion 202	2,466.91	0.00	0.00	2,466.91
'5515-0008-202: Depreciacion Sist de Aires Acond 2020	11,063.20	2,427.64	0.00	13,490.84
'5515-0009-202: Depreciacion Otros Equipos 2020	597.45	119.49	0.00	716.94
'5517-0000-000: Amotización de Activos Intangibles	40,974.45	8,194.89	0.00	49,169.34
'5517-0002-202: Amortizaciono Acumulada de Licencias 20	40,974.45	8,194.89	0.00	49,169.34
'5590-0000-000: Otros Gastos	481.07	46.99	0.00	528.06
'5599-0000-000: Otros Gastos Varios	481.07	46.99	0.00	528.06


'5599-1166-000'	'1166 Fam Media Superior	5.88	0.00	0.00	5.88
'5599-1377-000'	'1377 Fam Superior 2019	40.57	0.00	0.00	40.57
'5599-1383-000'	1383 pacten 20	0.00	8.12	0.00	8.12
'5599-1516-000'	'1516 Remanentes Fam Basica 2019	28.27	0.00	0.00	28.27
'5599-1905-000'	'1905 Expansi3n de la Educ Inicial	390.54	37.87	0.00	428.41
'5599-3753-000'	'3753 Fafef 2020 Electrificaci3n	1.00	0.00	0.00	1.00
'5599-4661-000'	4661 Fise 2019	8.12	0.00	0.00	8.12
'5599-6196-000'	'6196 Remanente Fam Superior 2019	6.69	0.00	0.00	6.69
'5599-9136-000'	'9136 Fam Basica 2020	0.00	1.00	0.00	1.00
'5600-0000-000'	INVERSION PUBLICA	21,469,963.24	-791,609.40	0.00	20,678,353.84
'5600-3000-000'	Inversion Publica Por Mantenimiento	20,732,450.47	-791,609.40	0.00	19,940,841.07
'5600-3000-000'	Ignacio Vado Alonzo	1,226,443.05	0.00	0.00	1,226,443.05
'5600-3000-000'	#1516 Remanentes Fam Basica 2019	1,040,648.80	0.00	0.00	1,040,648.80
'5600-3000-000'	#Fam Basica 2020	185,794.25	0.00	0.00	185,794.25
'5600-3000-000'	Johny Roberto Martinez lx	516,888.21	0.00	0.00	516,888.21
'5600-3000-000'	#1516 Remanentes Fam Basica 2019	107,834.32	0.00	0.00	107,834.32
'5600-3000-000'	#3894 Fam Basica 2019 Santander	7,971.29	0.00	0.00	7,971.29
'5600-3000-000'	#Fam Basica 2020	401,082.60	0.00	0.00	401,082.60
'5600-3000-000'	Diomasi Bienes Raices SA de CV	525,439.15	0.00	0.00	525,439.15
'5600-3000-000'	#1516 Remanentes Fam Basica 2019	501,145.55	0.00	0.00	501,145.55
'5600-3000-000'	#9136 Fam Basica 2020	24,293.60	0.00	0.00	24,293.60
'5600-3000-000'	CEGA Constructora SA de CV	1,011,180.25	0.00	0.00	1,011,180.25
'5600-3000-000'	#1516 Remanentes Fam Basica 2019	511,180.25	0.00	0.00	511,180.25
'5600-3000-000'	#6051 Mto.Emerg Expansion de la Educ Ir	500,000.00	0.00	0.00	500,000.00
'5600-3000-001'	Alfredo Casco Barbosa	973,653.22	0.00	0.00	973,653.22
'5600-3000-001'	#1516 Remanente FAM BASICA 2019 San	973,653.22	0.00	0.00	973,653.22
'5600-3000-001'	L.S Recubrimientos y Acabados S.A de C.A	183,773.47	26,707.84	0.00	210,481.31
'5600-3000-001'	#9136 Fam Basica 2020	183,773.47	26,707.84	0.00	210,481.31
'5600-3000-001'	Omar Escalante Ongay	1,400,261.39	0.00	0.00	1,400,261.39
'5600-3000-001'	#1516 Remanentes Fam Basica 2019	1,157,892.53	0.00	0.00	1,157,892.53
'5600-3000-001'	#9136 Fam Basica 2020	242,368.86	0.00	0.00	242,368.86
'5600-3000-003'	Constructora Adilimper SA de CV	128,760.42	0.00	0.00	128,760.42
'5600-3000-003'	#9136 Fam Basica 2020	128,760.42	0.00	0.00	128,760.42
'5600-3000-003'	J.S Proyecciones y Diseños del Sureste S.	1,884,644.93	0.00	0.00	1,884,644.93
'5600-3000-003'	#1516 Remanente FAM BASICA 2019 San	1,130,782.91	0.00	0.00	1,130,782.91
'5600-3000-003'	#Fam Basica 2020	753,862.02	0.00	0.00	753,862.02
'5600-3000-003'	Juan David Oy Arceo	767,861.26	0.00	0.00	767,861.26
'5600-3000-003'	#9136 Fam Basico 2020	767,861.26	0.00	0.00	767,861.26
'5600-3000-004'	Leydi Elizabeth Valdez Rivero	1,044,782.23	0.00	0.00	1,044,782.23
'5600-3000-004'	#1516 Remanentes Fam Basica 2019	1,044,782.23	0.00	0.00	1,044,782.23
'5600-3000-005'	RC construccion y diseño SA de CV	1,172,066.99	0.00	0.00	1,172,066.99
'5600-3000-005'	#1516 Remanentes Fam Basica 2019	1,031,053.68	0.00	0.00	1,031,053.68
'5600-3000-005'	#9136 Fam Basica 2020	141,013.31	0.00	0.00	141,013.31
'5600-3000-006'	Constructora Leijo, S.A. de C.V.	1,304,839.40	0.00	0.00	1,304,839.40
'5600-3000-006'	#1516 Remanentes Fam Basica 2019	911,491.40	0.00	0.00	911,491.40
'5600-3000-006'	#9136 Fam Basica 2020	393,348.00	0.00	0.00	393,348.00
'5600-3000-006'	Imper Tec de la Peninsula SA de CV	392,925.53	0.00	0.00	392,925.53
'5600-3000-006'	#1516 Remanentes Fam Basica 2019	293,113.31	0.00	0.00	293,113.31

'5600-3000-006: #3894 Fam Basica 2019	99,812.22	0.00	0.00	99,812.22
'5600-3000-006: Liliana del Socorro Cervera Morales	894,402.25	0.00	0.00	894,402.25
'5600-3000-006: #1516 Remanente FAM BASICA 2019 San	773,475.34	0.00	0.00	773,475.34
'5600-3000-006: #9136 Fam Basica 2020	120,926.91	0.00	0.00	120,926.91
'5600-3000-006: Bilik Constructora S de RL de CV	1,194,089.45	0.00	0.00	1,194,089.45
'5600-3000-006: #1516 Remanentes Fam Basica 2019	1,156,589.35	0.00	0.00	1,156,589.35
'5600-3000-006: #9136 Fam Basica 2020	37,500.10	0.00	0.00	37,500.10
'5600-3000-007: QO Bienes Constructores S.A de C.V	255,527.50	0.00	0.00	255,527.50
'5600-3000-007: #9136 Fam Basica 2020	255,527.50	0.00	0.00	255,527.50
'5600-3000-007: Maria Matilde Baas Pech	99,900.90	0.00	0.00	99,900.90
'5600-3000-007: #9136 Fam Basica 2020	99,900.90	0.00	0.00	99,900.90
'5600-3000-007: Beatriz Amendola Martinez	1,016,467.06	0.00	0.00	1,016,467.06
'5600-3000-007: #1516 Remanentes Fam Basica 2019	1,016,467.06	0.00	0.00	1,016,467.06
'5600-3000-008: Constructora Diqsa SA de CV	56,255.93	0.00	0.00	56,255.93
'5600-3000-008: #9136 Fam Basica 2020	56,255.93	0.00	0.00	56,255.93
'5600-3000-008: Sara Alicia Novelo Montejo	188,708.51	0.00	0.00	188,708.51
'5600-3000-008: #1516 Remanentes Fam Basica 2019	188,708.51	0.00	0.00	188,708.51
'5600-3000-008: Construcciones e Ingenieria Innovadora de	1,422,824.11	0.00	0.00	1,422,824.11
'5600-3000-008: #1516 Remanentes Fam Basica 2019	1,059,630.91	0.00	0.00	1,059,630.91
'5600-3000-008: #9136 Fam Basica 2020	363,193.20	0.00	0.00	363,193.20
'5600-3000-008: Lucy del Rosario Pat Avila	2,385,948.30	-851,932.91	0.00	1,534,015.39
'5600-3000-008: #1516 Remanente FAM BASICA 2019 San	2,048,268.44	-851,932.91	0.00	1,196,335.53
'5600-3000-008: #9136 Fam Basica 2020	337,679.86	0.00	0.00	337,679.86
'5600-3000-008: Tanlah construcciones y Edificaciones SA e	0.00	33,615.67	0.00	33,615.67
'5600-3000-008: #9136 Fam Basica 2020	0.00	33,615.67	0.00	33,615.67
'5600-3000-009: Construccion y Comercializacion CanBar	214,533.32	0.00	0.00	214,533.32
'5600-3000-009: #9136 Fam Basica 2020	214,533.32	0.00	0.00	214,533.32
'5600-3000-009: David Jesus Valencia Cabrera	134,154.81	0.00	0.00	134,154.81
'5600-3000-009: #Fam Basica 2020	134,154.81	0.00	0.00	134,154.81
'5600-3000-009: Erik Adolfo Bertolini Martin	115,051.39	0.00	0.00	115,051.39
'5600-3000-009: #9136Fam Basica 2020	115,051.39	0.00	0.00	115,051.39
'5600-3000-009: Construcciones tresob SA de CV	97,718.40	0.00	0.00	97,718.40
'5600-3000-009: #9136 Fam Basica 2020	97,718.40	0.00	0.00	97,718.40
'5600-3000-009: ECA Infraestructura, S.A. de C.V.	123,349.04	0.00	0.00	123,349.04
'5600-3000-009: #Fam Basica 2020	123,349.04	0.00	0.00	123,349.04
'5600-6000-000: Inversion Publica Por Mantenimiento	737,512.77	0.00	0.00	737,512.77
'5600-6000-000: L.S Recubrimientos y Acabados SA de CV	25,714.88	0.00	0.00	25,714.88
'5603-6000-000: #9136 Fam Basico 2020	25,714.88	0.00	0.00	25,714.88
'5600-6000-000: QO Bienes Constructores SA de CV	89,572.71	0.00	0.00	89,572.71
'5600-6000-000: #9136 Fam Basico 2020	89,572.71	0.00	0.00	89,572.71
'5600-6000-000: Imper Tec de la Peninsula SA de cv	61,415.52	0.00	0.00	61,415.52
'5600-6000-000: #9136 Fam Basico 2019	61,415.52	0.00	0.00	61,415.52
'5600-6000-000: Oscar Manuel Sarabia Maldonado	184,170.47	0.00	0.00	184,170.47
'5600-6000-000: #9136 Fam Basico 2020	184,170.47	0.00	0.00	184,170.47
'5600-6000-000: Beatriz Amendola Martinez	116,466.36	0.00	0.00	116,466.36
'5600-6000-000: #9136 Fam Basico 2020	116,466.36	0.00	0.00	116,466.36
'5600-6000-000: Bilik Constructora S de RL de CV	112,429.99	0.00	0.00	112,429.99
'5600-6000-000: #9136 Fam Basico 2020	112,429.99	0.00	0.00	112,429.99

'5600-6000-000	RC Construccion y Diseño SA de CV	87,165.91		0.00	0.00	87,165.91
'5600-6000-000	#9136 Fam Basico 2020	87,165.91		0.00	0.00	87,165.91
'5600-6000-000	Liliana del Socorro Cervera Morales	60,576.93		0.00	0.00	60,576.93
'5600-6000-000	#9136 Fam Basico 2020	60,576.93		0.00	0.00	60,576.93
	Total cuentas no impresas	0.00		0.00	0.00	0.00
			0.00			0.00
	Sumas Iguales:	534,273,767.22		67,384,166.86	67,384,166.86	562,327,018.34
			534,273,767.22			562,327,018.34


 C. Luis Jorge Montalvo Duarte
 Director General


 C.P. Francisco Javier Aguilar Uc
 Director de Administración



 C.P. Karen Eynice Morales Andrade
 Jefe de Contabilidad y Administración


Cuenta Pública 2020
INSTITUTO PARA EL DESARROLLO Y CERTIFICACIÓN DE LA INFRAESTRUCTURA FÍSICA EDUCATIVA Y ELÉCTRICA DE YUCATÁN

Estado Analítico de Ingresos
 Del 1o. de Junio al 30 de Junio de 2020
 (Pesos)

Rubro de Ingresos	RUBRO DE INGRESOS					Diferencia 6 = (5 - 1)
	1 Estimado	2 Ampliaciones y Reducciones	3 = (1 + 2) Modificado	4 Devengado	5 Recaudado	
Impuestos	\$0.00	\$0.00	\$0.00	\$0.00	\$0.00	\$0.00
Cuotas y Aportaciones de Seguridad Social	\$0.00	\$0.00	\$0.00	\$0.00	\$0.00	\$0.00
Contribuciones de Mejoras	\$0.00	\$0.00	\$0.00	\$0.00	\$0.00	\$0.00
Derechos	\$0.00	\$0.00	\$0.00	\$0.00	\$0.00	\$0.00
Productos	\$0.00	\$24,741.52	\$24,741.52	\$24,741.52	\$24,741.52	\$24,741.52
Aprovechamientos	\$0.00	\$0.00	\$0.00	\$0.00	\$0.00	\$0.00
Ingresos por Venta de Bienes, Prestación de Servicios y Otros Ingresos	\$40,000.00	\$379,120.04	\$419,120.04	\$419,120.04	\$482,120.04	\$442,120.04
Participaciones, Aportaciones, Convenios, Incentivos Derivados de la Colaboración	\$0.00	\$0.00	\$0.00	\$0.00	\$0.00	\$0.00
Transferencias, Asignaciones, Subsidios y Subvenciones, y Pensiones y Jubilaciones	\$3,254,866.00	\$24,837,365.18	\$28,092,231.18	\$28,132,231.18	\$12,639,274.41	\$9,384,408.41
Ingresos Derivados de Financiamientos	\$0.00	\$0.00	\$0.00	\$0.00	\$0.00	\$0.00
Total	\$3,294,866.00	\$25,241,226.74	\$28,536,092.74	\$28,576,092.74	\$13,146,135.97	\$9,851,269.97
INGRESOS EXCEDENTES						\$9,851,269.97
Estado Analítico de Ingresos Por Fuente de Financiamiento	ESTADO ANALÍTICO DE INGRESOS POR FUENTE DE FINANCIAMIENTO					Diferencia 6 = (5 - 1)
	1 Estimado	2 Ampliaciones y Reducciones	3 = (1 + 2) Modificado	4 Devengado	5 Recaudado	
Ingresos del Poder Ejecutivo Federal o Estatal y de Los Municipios	\$0.00	\$0.00	\$0.00	\$0.00	\$0.00	\$0.00
Impuestos	\$0.00	\$0.00	\$0.00	\$0.00	\$0.00	\$0.00
Cuotas y Aportaciones de Seguridad Social	\$0.00	\$0.00	\$0.00	\$0.00	\$0.00	\$0.00
Contribuciones de Mejoras	\$0.00	\$0.00	\$0.00	\$0.00	\$0.00	\$0.00
Derechos	\$0.00	\$0.00	\$0.00	\$0.00	\$0.00	\$0.00
Productos	\$0.00	\$0.00	\$0.00	\$0.00	\$0.00	\$0.00
Aprovechamientos	\$0.00	\$0.00	\$0.00	\$0.00	\$0.00	\$0.00
Participaciones, Aportaciones, Convenios, Incentivos Derivados de la Colaboración	\$0.00	\$0.00	\$0.00	\$0.00	\$0.00	\$0.00
Transferencias, Asignaciones, Subsidios y Subvenciones, y Pensiones y Jubilaciones	\$0.00	\$0.00	\$0.00	\$0.00	\$0.00	\$0.00
Ingresos de Los Entes Públicos de Los Poderes Legislativo y Judicial, de los Entes Públicos de los Poderes Judicial y Electoral	\$3,294,866.00	\$25,241,226.74	\$28,536,092.74	\$28,576,092.74	\$13,146,135.97	\$9,851,269.97
Cuotas y Aportaciones de Seguridad Social	\$0.00	\$0.00	\$0.00	\$0.00	\$0.00	\$0.00
Productos	\$0.00	\$24,741.52	\$24,741.52	\$24,741.52	\$24,741.52	\$24,741.52
Ingresos por Venta de Bienes, Prestación de Servicios y Otros Ingresos	\$40,000.00	\$379,120.04	\$419,120.04	\$419,120.04	\$482,120.04	\$442,120.04
Transferencias, Asignaciones, Subsidios y Subvenciones, y Pensiones y Jubilaciones	\$3,254,866.00	\$24,837,365.18	\$28,092,231.18	\$28,132,231.18	\$12,639,274.41	\$9,384,408.41
Ingresos Derivados de Financiamientos	\$0.00	\$0.00	\$0.00	\$0.00	\$0.00	\$0.00
Ingresos Derivados de Financiamientos	\$0.00	\$0.00	\$0.00	\$0.00	\$0.00	\$0.00
Total	\$3,294,866.00	\$25,241,226.74	\$28,536,092.74	\$28,576,092.74	\$13,146,135.97	\$9,851,269.97
INGRESOS EXCEDENTES						\$9,851,269.97

Bajo protesta de decir verdad declaramos que los Estados Financieros y sus Notas son razonablemente correctos y responsabilidad del emisor.


 C.P. Francisco Javier Poot Peet
 Jefe Departamento Finanzas


 C.P. Francisco Javier Aguilar UC
 Director Administrativo


 C. Luis Jorge Montalvo Duarte
 Director General

Cuenta Pública 2020
INSTITUTO PARA EL DESARROLLO Y CERTIFICACIÓN DE LA INFRAESTRUCTURA FÍSICA EDUCATIVA Y ELÉCTRICA DE YUCATÁN

Estado Analítico de Ingresos
 Del 1o. de Enero al 30 de Junio de 2020
 (Pesos)

Rubro de Ingresos	1 Estimado	2 Ampliaciones y Reducciones	3 = (1 + 2) Modificado	4 Devengado	5 Recaudado	6 = (5 - 1) Diferencia
Ingresos del Poder Ejecutivo Federal o Estatal y de Los Municipios						
Impuestos	\$0.00	\$0.00	\$0.00	\$0.00	\$0.00	\$0.00
Cuotas y Aportaciones de Seguridad Social	\$0.00	\$0.00	\$0.00	\$0.00	\$0.00	\$0.00
Contribuciones de Mejoras	\$0.00	\$0.00	\$0.00	\$0.00	\$0.00	\$0.00
Derechos	\$0.00	\$0.00	\$0.00	\$0.00	\$0.00	\$0.00
Productos	\$0.00	\$110,416.79	\$110,416.79	\$110,416.79	\$110,416.79	\$110,416.79
Aprovechamientos	\$0.00	\$0.00	\$0.00	\$0.00	\$0.00	\$0.00
Ingresos por Venta de Bienes, Prestación de Servicios y Otros Ingresos	\$320,000.00	\$1,852,758.07	\$2,172,758.07	\$1,982,758.07	\$1,965,758.07	\$1,645,758.07
Participaciones, Aportaciones, Convenios, Incentivos Derivados de la Colaboración	\$0.00	\$0.00	\$0.00	\$0.00	\$0.00	\$0.00
Transferencias, Asignaciones, Subsidios y Subvenciones, y Pensiones y Jubilación	\$48,794,285.00	\$77,951,498.50	\$126,745,783.50	\$96,770,735.53	\$81,156,000.26	\$32,361,715.26
Ingresos Derivados de Financiamientos	\$0.00	\$0.00	\$0.00	\$0.00	\$0.00	\$0.00
Total	\$49,114,285.00	\$79,914,673.36	\$129,028,958.36	\$98,863,910.39	\$83,232,175.12	\$34,117,890.12
						INGRESOS EXCEDENTES
Estado Analítico de Ingresos Por Fuente de Financiamiento						
Ingresos del Poder Ejecutivo Federal o Estatal y de Los Municipios						
Impuestos	\$0.00	\$0.00	\$0.00	\$0.00	\$0.00	\$0.00
Cuotas y Aportaciones de Seguridad Social	\$0.00	\$0.00	\$0.00	\$0.00	\$0.00	\$0.00
Contribuciones de Mejoras	\$0.00	\$0.00	\$0.00	\$0.00	\$0.00	\$0.00
Derechos	\$0.00	\$0.00	\$0.00	\$0.00	\$0.00	\$0.00
Productos	\$0.00	\$0.00	\$0.00	\$0.00	\$0.00	\$0.00
Aprovechamientos	\$0.00	\$0.00	\$0.00	\$0.00	\$0.00	\$0.00
Participaciones, Aportaciones, Convenios, Incentivos Derivados de la Colaboración	\$0.00	\$0.00	\$0.00	\$0.00	\$0.00	\$0.00
Transferencias, Asignaciones, Subsidios y Subvenciones, y Pensiones y Jubilación	\$0.00	\$0.00	\$0.00	\$0.00	\$0.00	\$0.00
Ingresos de Los Entes Públicos de Los Poderes Legislativo y Judicial, de	\$49,114,285.00	\$79,914,673.36	\$129,028,958.36	\$98,863,910.39	\$83,232,175.12	\$34,117,890.12
Cuotas y Aportaciones de Seguridad Social	\$0.00	\$0.00	\$0.00	\$0.00	\$0.00	\$0.00
Productos	\$0.00	\$110,416.79	\$110,416.79	\$110,416.79	\$110,416.79	\$110,416.79
Ingresos por Venta de Bienes, Prestación de Servicios y Otros Ingresos	\$320,000.00	\$1,852,758.07	\$2,172,758.07	\$1,982,758.07	\$1,965,758.07	\$1,645,758.07
Transferencias, Asignaciones, Subsidios y Subvenciones, y Pensiones y Jubilación	\$48,794,285.00	\$77,951,498.50	\$126,745,783.50	\$96,770,735.53	\$81,156,000.26	\$32,361,715.26
Ingresos Derivados de Financiamiento	\$0.00	\$0.00	\$0.00	\$0.00	\$0.00	\$0.00
Ingresos Derivados de Financiamientos	\$0.00	\$0.00	\$0.00	\$0.00	\$0.00	\$0.00
Total	\$49,114,285.00	\$79,914,673.36	\$129,028,958.36	\$98,863,910.39	\$83,232,175.12	\$34,117,890.12
						INGRESOS EXCEDENTES

Bajo protesta de decir verdad declaramos que los Estados Financieros y sus Notas son razonablemente correctos y responsabilidad del emisor.

C.P. Francisco Javier Poot Peet
 Jefe Departamento Finanzas


C.P. Francisco Javier Aguilar UC
 Director Administrativo


C. Luis Jorge Montalvo Duarte
 Director General

Cuenta Pública 2020
INSTITUTO PARA EL DESARROLLO Y CERTIFICACIÓN DE LA INFRAESTRUCTURA FÍSICA EDUCATIVA Y ELECTRICA DE YUCATÁN
Estado Analítico del Ejercicio del Presupuesto de Egresos
Clasificación Administrativa
Del 1o. de Junio al 30 de Junio de 2020
(Pesos)

Concepto	Aprobado 1	Ampliaciones/ (Reducciones) 2	Modificado 3 = (1 + 2)	Devengado 4	Pagado 5	Subejercicio 6 = (3 - 4)
INSTITUTO PARA EL DESARROLLO Y CERTIFICACIÓN DE LA INFRAESTR	\$3,294,866.00	\$3,576,034.56	\$6,870,900.56	\$11,755,041.65	\$12,706,412.19	-\$4,884,141.09

Bajo protesta de decir verdad declaramos que los Estados Financieros y sus Notas son razonablemente correctos y responsabilidad del emisor.


 C.P. Francisco Javier Poot Peet
 Jefe Departamento Finanzas


 C.P. Francisco Javier Aguilar UC
 Director-Administrativo


 C. Luis Jorge Montalvo Duarte
 Director General

Cuenta Pública 2020
INSTITUTO PARA EL DESARROLLO Y CERTIFICACIÓN DE LA INFRAESTRUCTURA FÍSICA EDUCATIVA Y ELECTRICA DE YUCATÁN
Estado Analítico del Ejercicio del Presupuesto de Egresos
Clasificación Administrativa
Del 1o. de Enero al 30 de Junio de 2020
(Pesos)

Concepto	Aprobado 1	Ampliaciones/ (Reducciones) 2	Modificado 3 = (1 + 2)	Devengado 4	Pagado 5	Subejercicio 6 = (3 - 4)
INSTITUTO PARA EL DESARROLLO Y CERTIFICACIÓN DE LA INFRAESTR	\$49,114,285.00	\$98,029,851.24	\$147,144,136.24	\$82,220,096.66	\$82,139,527.41	\$64,924,039.58

Bajo protesta de decir verdad declaramos que los Estados Financieros y sus Notas son razonablemente correctos y responsabilidad del emisor.


 C.P. Francisco Javier Poot Peet
 Jefe Departamento Finanzas


 C.P. Francisco Javier Aguilar UC
 Director Administrativo


 C. Luis Jorge Montalvo Duarte
 Director General

Cuenta Pública 2020
INSTITUTO PARA EL DESARROLLO Y CERTIFICACIÓN DE LA INFRAESTRUCTURA FÍSICA EDUCATIVA Y ELECTRICA DE YUCATÁN
Estado Analítico del Ejercicio del Presupuesto de Egresos
Clasificación Económica (por Tipo de Gasto)
Del 1o. de Junio al 30 de Junio de 2020
(Pesos)

Concepto	Aprobado 1	Ampliaciones/ (Reducciones) 2	Modificado 3 = (1 + 2)	Devengado 4	Pagado 5	Subejercicio 6 = (3 - 4)
Gasto Corriente	\$2,758,734.00	\$409,229.04	\$3,167,963.04	\$2,998,402.68	\$2,974,843.28	\$169,560.36
Gasto de Capital	\$536,132.00	\$3,166,805.52	\$3,702,937.52	\$8,756,638.97	\$9,731,568.91	-\$5,053,701.45
Amortización de la Deuda y Disminución de Pasivos	\$0.00	\$0.00	\$0.00	\$0.00	\$0.00	\$0.00
Pensiones y Jubilaciones	\$0.00	\$0.00	\$0.00	\$0.00	\$0.00	\$0.00
Participaciones	\$0.00	\$0.00	\$0.00	\$0.00	\$0.00	\$0.00
Total del Gasto	\$3,294,866.00	\$3,576,034.56	\$6,870,900.56	\$11,755,041.65	\$12,706,412.19	-\$4,884,141.09

Bajo protesta de decir verdad declaramos que los Estados Financieros y sus Notas son razonablemente correctos y responsabilidad del emisor.


 C.P. Francisco Javier Poot Peet
 Jefe Departamento Finanzas


 C.P. Francisco Javier Aguilar UC
 Director Administrativo



 C. Luis Jorge Montalvo Duarte
 Director General

Cuenta Pública 2020
INSTITUTO PARA EL DESARROLLO Y CERTIFICACIÓN DE LA INFRAESTRUCTURA FÍSICA EDUCATIVA Y ELECTRICA DE YUCATÁN
Estado Analítico del Ejercicio del Presupuesto de Egresos
Clasificación Económica (por Tipo de Gasto)
Del 1o. de Enero al 30 de Junio de 2020
(Pesos)

Concepto	Aprobado 1	Ampliaciones/ (Reducciones) 2	Modificado 3 = (1 + 2)	Devengado 4	Pagado 5	Subejercicio 6 = (3 - 4)
Gasto Corriente	\$34,614,285.00	\$1,556,385.00	\$36,170,670.00	\$15,284,559.76	\$15,131,759.39	\$20,886,110.24
Gasto de Capital	\$14,500,000.00	\$96,473,466.24	\$110,973,466.24	\$66,935,536.90	\$67,007,768.02	\$44,037,929.34
Amortización de la Deuda y Disminución de Pasivos	\$0.00	\$0.00	\$0.00	\$0.00	\$0.00	\$0.00
Pensiones y Jubilaciones	\$0.00	\$0.00	\$0.00	\$0.00	\$0.00	\$0.00
Participaciones	\$0.00	\$0.00	\$0.00	\$0.00	\$0.00	\$0.00
Total del Gasto	\$49,114,285.00	\$98,029,851.24	\$147,144,136.24	\$82,220,096.66	\$82,139,527.41	\$64,924,039.58

Bajo protesta de decir verdad declaramos que los Estados Financieros y sus Notas son razonablemente correctos y responsabilidad del emisor.


 C.P. Francisco Javier Poot Peet
 Jefe Departamento Finanzas


 C.P. Francisco Javier Aguilar UC
 Director Administrativo


 C. Luis Jorge Montalvo Duarte
 Director General

Cuenta Pública 2020
INSTITUTO PARA EL DESARROLLO Y CERTIFICACIÓN DE LA INFRAESTRUCTURA FÍSICA EDUCATIVA Y ELECTRICA DE YUCATÁN
Estado Analítico del Ejercicio del Presupuesto de Egresos
Clasificación por Objeto del Gasto (Capítulo y Concepto)
Del 1o. de Junio al 30 de Junio de 2020
(Pesos)

Concepto	Aprobado 1	Ampliaciones/ (Reducciones) 2	Modificado 3 = (1 + 2)	Devengado 4	Pagado 5	Subejercicio 6 = (3 - 4)
Activos Biológicos	\$0.00	\$0.00	\$0.00	\$0.00	\$0.00	\$0.00
Bienes Inmuebles	\$0.00	\$0.00	\$0.00	\$0.00	\$0.00	\$0.00
Activos Intangibles	\$0.00	\$0.00	\$0.00	\$0.00	\$0.00	\$0.00
Inversión Pública	\$536,132.00	\$3,153,905.53	\$3,690,037.53	\$8,743,738.99	\$9,718,668.93	-\$5,053,701.46
Obra Pública en Bienes de Dominio Público	\$515,182.00	\$3,153,905.53	\$3,669,087.53	\$8,743,738.99	\$9,718,668.93	-\$5,074,651.46
Obra Pública en Bienes Propios	\$20,950.00	\$0.00	\$20,950.00	\$0.00	\$0.00	\$20,950.00
Proyectos Productivos y Acciones de Fomento	\$0.00	\$0.00	\$0.00	\$0.00	\$0.00	\$0.00
Inversiones Financieras y Otras Provisiones	\$0.00	\$0.00	\$0.00	\$0.00	\$0.00	\$0.00
Inversiones para el Fomento de Actividades Productivas	\$0.00	\$0.00	\$0.00	\$0.00	\$0.00	\$0.00
Acciones y Participaciones de Capital	\$0.00	\$0.00	\$0.00	\$0.00	\$0.00	\$0.00
Compra de Títulos y Valores	\$0.00	\$0.00	\$0.00	\$0.00	\$0.00	\$0.00
Concesión de Préstamos	\$0.00	\$0.00	\$0.00	\$0.00	\$0.00	\$0.00
Inversiones en Fideicomisos, Mandatos y Otros Análogos	\$0.00	\$0.00	\$0.00	\$0.00	\$0.00	\$0.00
Otras Inversiones Financieras	\$0.00	\$0.00	\$0.00	\$0.00	\$0.00	\$0.00
Provisiones para Contingencias y Otras Erogaciones Especiales	\$0.00	\$0.00	\$0.00	\$0.00	\$0.00	\$0.00
Participaciones y Aportaciones	\$0.00	\$0.00	\$0.00	\$0.00	\$0.00	\$0.00
Participaciones	\$0.00	\$0.00	\$0.00	\$0.00	\$0.00	\$0.00
Aportaciones	\$0.00	\$0.00	\$0.00	\$0.00	\$0.00	\$0.00
Convenios	\$0.00	\$0.00	\$0.00	\$0.00	\$0.00	\$0.00
Deuda Pública	\$0.00	\$0.00	\$0.00	\$0.00	\$0.00	\$0.00
Amortización de la Deuda Pública	\$0.00	\$0.00	\$0.00	\$0.00	\$0.00	\$0.00
Intereses de la Deuda Pública	\$0.00	\$0.00	\$0.00	\$0.00	\$0.00	\$0.00
Comisiones de la Deuda Pública	\$0.00	\$0.00	\$0.00	\$0.00	\$0.00	\$0.00
Gastos de la Deuda Pública	\$0.00	\$0.00	\$0.00	\$0.00	\$0.00	\$0.00
Costo por Coberturas	\$0.00	\$0.00	\$0.00	\$0.00	\$0.00	\$0.00
Apoyos Financieros	\$0.00	\$0.00	\$0.00	\$0.00	\$0.00	\$0.00
Adeudos de Ejercicios Fiscales Anteriores (Adefas)	\$0.00	\$0.00	\$0.00	\$0.00	\$0.00	\$0.00
Total del Gasto	\$3,294,866.00	\$3,576,034.56	\$6,870,900.56	\$11,755,041.65	\$12,706,412.19	-\$4,884,141.09

Bajo protesta de decir verdad declaramos que los Estados Financieros y sus Notas son razonablemente correctos y responsabilidad del emisor.


C.P. Francisco Javier Poot Peet
 Jefe Departamento Finanzas


C.P. Francisco Javier Aguilar UC
 Director Administrativo


C. Luis Jorge Montalvo Duarte
 Director General

Cuenta Pública 2020
INSTITUTO PARA EL DESARROLLO Y CERTIFICACIÓN DE LA INFRAESTRUCTURA FÍSICA EDUCATIVA Y ELÉCTRICA DE YUCATÁN
Estado Analítico del Ejercicio del Presupuesto de Egresos
Clasificación por Objeto del Gasto (Capítulo y Concepto)
Del 1o. de Enero al 30 de Junio de 2020
(Pesos)

Concepto	1 Aprobado	2 Ampliaciones/ (Reducciones)	3 = (1 + 2) Modificado	4 Devengado	5 Pagado	6 = (3 - 4) Subejercicio
Maquinaria, Otros Equipos y Herramientas	\$0.00	\$0.00	\$0.00	\$0.00	\$0.00	\$0.00
Activos Biológicos	\$0.00	\$0.00	\$0.00	\$0.00	\$0.00	\$0.00
Bienes Inmuebles	\$0.00	\$0.00	\$0.00	\$0.00	\$0.00	\$0.00
Activos Intangibles	\$0.00	\$0.00	\$0.00	\$0.00	\$0.00	\$0.00
Inversión Pública	\$14,500,000.00	\$96,447,666.26	\$110,947,666.26	\$66,909,736.93	\$66,981,968.05	\$44,037,929.33
Obra Pública en Bienes de Dominio Público	\$10,000,000.00	\$96,447,666.26	\$106,447,666.26	\$66,909,736.93	\$66,981,968.05	\$39,537,929.33
Obra Pública en Bienes Propios	\$4,500,000.00	\$0.00	\$4,500,000.00	\$0.00	\$0.00	\$4,500,000.00
Proyectos Productivos y Acciones de Fomento	\$0.00	\$0.00	\$0.00	\$0.00	\$0.00	\$0.00
Inversiones Financieras y Otras Provisiones	\$0.00	\$0.00	\$0.00	\$0.00	\$0.00	\$0.00
Inversiones para el Fomento de Actividades Productivas	\$0.00	\$0.00	\$0.00	\$0.00	\$0.00	\$0.00
Acciones y Participaciones de Capital	\$0.00	\$0.00	\$0.00	\$0.00	\$0.00	\$0.00
Compra de Títulos y Valores	\$0.00	\$0.00	\$0.00	\$0.00	\$0.00	\$0.00
Concesión de Préstamos	\$0.00	\$0.00	\$0.00	\$0.00	\$0.00	\$0.00
Inversiones en Fideicomisos, Mandatos y Otros Análogos	\$0.00	\$0.00	\$0.00	\$0.00	\$0.00	\$0.00
Otras Inversiones Financieras	\$0.00	\$0.00	\$0.00	\$0.00	\$0.00	\$0.00
Provisiones para Contingencias y Otras Erogaciones Especiales	\$0.00	\$0.00	\$0.00	\$0.00	\$0.00	\$0.00
Participaciones y Aportaciones	\$0.00	\$0.00	\$0.00	\$0.00	\$0.00	\$0.00
Participaciones	\$0.00	\$0.00	\$0.00	\$0.00	\$0.00	\$0.00
Aportaciones	\$0.00	\$0.00	\$0.00	\$0.00	\$0.00	\$0.00
Convenios	\$0.00	\$0.00	\$0.00	\$0.00	\$0.00	\$0.00
Deuda Pública	\$0.00	\$0.00	\$0.00	\$0.00	\$0.00	\$0.00
Amortización de la Deuda Pública	\$0.00	\$0.00	\$0.00	\$0.00	\$0.00	\$0.00
Intereses de la Deuda Pública	\$0.00	\$0.00	\$0.00	\$0.00	\$0.00	\$0.00
Comisiones de la Deuda Pública	\$0.00	\$0.00	\$0.00	\$0.00	\$0.00	\$0.00
Gastos de la Deuda Pública	\$0.00	\$0.00	\$0.00	\$0.00	\$0.00	\$0.00
Costo por Coberturas	\$0.00	\$0.00	\$0.00	\$0.00	\$0.00	\$0.00
Apoyos Financieros	\$0.00	\$0.00	\$0.00	\$0.00	\$0.00	\$0.00
Adeudos de Ejercicios Fiscales Anteriores (Adefas)	\$0.00	\$0.00	\$0.00	\$0.00	\$0.00	\$0.00
Total del Gasto	\$49,114,285.00	\$98,029,851.24	\$147,144,136.24	\$82,220,096.66	\$82,139,527.41	\$64,924,039.58

Bajo protesta de decir verdad declaramos que los Estados Financieros y sus Notas son razonablemente correctos y responsabilidad del emisor.

C.P. Francisco Javier Poot Peet
 Jefe Departamento Finanzas

C.P. Francisco Javier Aguilar UC
 Director Administrativo

C. Luis Jorge Montalvo Duarte
 Director General


Cuenta Pública 2020
INSTITUTO PARA EL DESARROLLO Y CERTIFICACIÓN DE LA INFRAESTRUCTURA FÍSICA EDUCATIVA Y ELÉCTRICA DE YUCATÁN
Estado Analítico del Ejercicio del Presupuesto de Egresos
Clasificación Funcional (Finalidad y Función)
Del 1o. de Junio al 30 de Junio de 2020
(Pesos)

Concepto	1 Aprobado	2 Ampliaciones/ (Reducciones)	3 = (1 + 2) Modificado	4 Devengado	5 Pagado	6 = (3 - 4) Subejercicio
Gobierno						
Legislación	\$0.00	\$0.00	\$0.00	\$0.00	\$0.00	\$0.00
Justicia	\$0.00	\$0.00	\$0.00	\$0.00	\$0.00	\$0.00
Coordinación de la Política de Gobierno	\$0.00	\$0.00	\$0.00	\$0.00	\$0.00	\$0.00
Relaciones Exteriores	\$0.00	\$0.00	\$0.00	\$0.00	\$0.00	\$0.00
Asuntos Financieros y Hacendarios	\$0.00	\$0.00	\$0.00	\$0.00	\$0.00	\$0.00
Seguridad Nacional	\$0.00	\$0.00	\$0.00	\$0.00	\$0.00	\$0.00
Asuntos de Orden Público y Seguridad Interior	\$0.00	\$0.00	\$0.00	\$0.00	\$0.00	\$0.00
Otros Servicios Generales	\$0.00	\$0.00	\$0.00	\$0.00	\$0.00	\$0.00
Desarrollo Social	\$2,779,684.00	\$3,576,034.56	\$6,355,718.56	\$11,755,041.65	\$12,706,412.19	-\$5,399,323.09
Protección Ambiental	\$0.00	\$0.00	\$0.00	\$0.00	\$0.00	\$0.00
Vivienda y Servicios a la Comunidad	\$0.00	\$0.00	\$0.00	\$0.00	\$0.00	\$0.00
Salud	\$0.00	\$0.00	\$0.00	\$0.00	\$0.00	\$0.00
Recreación, Cultura y Otras Manifestaciones Sociales	\$0.00	\$0.00	\$0.00	\$0.00	\$0.00	\$0.00
Educación	\$1,863,959.00	\$3,576,034.56	\$5,439,993.56	\$10,886,555.46	\$11,842,508.58	-\$5,446,561.90
Protección Social	\$915,725.00	\$0.00	\$915,725.00	\$868,486.19	\$863,903.61	\$47,238.81
Otros Asuntos Sociales	\$0.00	\$0.00	\$0.00	\$0.00	\$0.00	\$0.00
Desarrollo Económico	\$515,182.00	\$0.00	\$515,182.00	\$0.00	\$0.00	\$515,182.00
Asuntos Económicos, Comerciales y Laborales en General	\$0.00	\$0.00	\$0.00	\$0.00	\$0.00	\$0.00
Agropecuaria, Silvicultura, Pesca y Caza	\$515,182.00	\$0.00	\$515,182.00	\$0.00	\$0.00	\$515,182.00
Combustible y Energía	\$0.00	\$0.00	\$0.00	\$0.00	\$0.00	\$0.00
Minería, Manufacturas y Construcción	\$0.00	\$0.00	\$0.00	\$0.00	\$0.00	\$0.00
Transporte	\$0.00	\$0.00	\$0.00	\$0.00	\$0.00	\$0.00
Comunicaciones	\$0.00	\$0.00	\$0.00	\$0.00	\$0.00	\$0.00
Turismo	\$0.00	\$0.00	\$0.00	\$0.00	\$0.00	\$0.00
Ciencia, Tecnología e Innovación	\$0.00	\$0.00	\$0.00	\$0.00	\$0.00	\$0.00
Otras Industrias y Otros Asuntos Económicos	\$0.00	\$0.00	\$0.00	\$0.00	\$0.00	\$0.00
Otros No Clasificados en Funciones Anteriores	\$0.00	\$0.00	\$0.00	\$0.00	\$0.00	\$0.00
Transacciones de la Deuda Pública / Costo Financiero de la Deuda	\$0.00	\$0.00	\$0.00	\$0.00	\$0.00	\$0.00
Transferencias, Participaciones y Aportaciones Entre Diferentes Nivele	\$0.00	\$0.00	\$0.00	\$0.00	\$0.00	\$0.00
Saneamiento del Sistema Financiero	\$0.00	\$0.00	\$0.00	\$0.00	\$0.00	\$0.00
Adeudos de Ejercicios Fiscales Anteriores	\$0.00	\$0.00	\$0.00	\$0.00	\$0.00	\$0.00
Total del Gasto	\$3,294,866.00	\$3,576,034.56	\$6,870,900.56	\$11,755,041.65	\$12,706,412.19	-\$4,884,141.09

Bajo protesta de decir verdad declaramos que los Estados Financieros y sus Notas son razonablemente correctos y responsabilidad del emisor.


C.P. Francisco Javier Poot Peet
Jefe Departamento Finanzas


C.P. Francisco Javier Aguilar UC
Director Administrativo


C. Luis Jorge Montalvo Duarte
Director General

Cuenta Pública 2020
INSTITUTO PARA EL DESARROLLO Y CERTIFICACIÓN DE LA INFRAESTRUCTURA FÍSICA EDUCATIVA Y ELÉCTRICA DE YUCATÁN
 Estado Analítico del Ejercicio del Presupuesto de Egresos
 Clasificación Funcional (Finalidad y Función)
 Del 1o. de Enero al 30 de Junio de 2020
 (Pesos)

Concepto	Aprobado 1	Ampliaciones/ (Reducciones) 2	Modificado 3 = (1 + 2)	Devengado 4	Pagado 5	Subejercicio 6 = (3 - 4)
Gobierno						
Legislación	\$0.00	\$0.00	\$0.00	\$0.00	\$0.00	\$0.00
Justicia	\$0.00	\$0.00	\$0.00	\$0.00	\$0.00	\$0.00
Coordinación de la Política de Gobierno	\$0.00	\$0.00	\$0.00	\$0.00	\$0.00	\$0.00
Relaciones Exteriores	\$0.00	\$0.00	\$0.00	\$0.00	\$0.00	\$0.00
Asuntos Financieros y Hacendarios	\$0.00	\$0.00	\$0.00	\$0.00	\$0.00	\$0.00
Seguridad Nacional	\$0.00	\$0.00	\$0.00	\$0.00	\$0.00	\$0.00
Asuntos de Orden Público y Seguridad Interior	\$0.00	\$0.00	\$0.00	\$0.00	\$0.00	\$0.00
Otros Servicios Generales	\$0.00	\$0.00	\$0.00	\$0.00	\$0.00	\$0.00
Desarrollo Social	\$39,114,285.00	\$98,029,851.24	\$137,144,136.24	\$82,220,096.66	\$82,139,527.41	\$54,924,039.58
Protección Ambiental	\$0.00	\$0.00	\$0.00	\$0.00	\$0.00	\$0.00
Vivienda y Servicios a la Comunidad	\$0.00	\$0.00	\$0.00	\$0.00	\$0.00	\$0.00
Salud	\$0.00	\$0.00	\$0.00	\$0.00	\$0.00	\$0.00
Recreación, Cultura y Otras Manifestaciones Sociales	\$0.00	\$0.00	\$0.00	\$0.00	\$0.00	\$0.00
Educación	\$27,182,652.00	\$98,130,489.74	\$125,313,141.74	\$77,062,096.77	\$77,009,600.93	\$48,251,044.97
Protección Social	\$11,931,633.00	-\$100,638.50	\$11,830,994.50	\$5,157,999.89	\$5,129,926.48	\$6,672,994.61
Otros Asuntos Sociales	\$0.00	\$0.00	\$0.00	\$0.00	\$0.00	\$0.00
Desarrollo Económico	\$10,000,000.00	\$0.00	\$10,000,000.00	\$0.00	\$0.00	\$10,000,000.00
Asuntos Económicos, Comerciales y Laborales en General	\$0.00	\$0.00	\$0.00	\$0.00	\$0.00	\$0.00
Agropecuaria, Silvicultura, Pesca y Caza	\$10,000,000.00	\$0.00	\$10,000,000.00	\$0.00	\$0.00	\$10,000,000.00
Combustible y Energía	\$0.00	\$0.00	\$0.00	\$0.00	\$0.00	\$0.00
Minería, Manufacturas y Construcción	\$0.00	\$0.00	\$0.00	\$0.00	\$0.00	\$0.00
Transporte	\$0.00	\$0.00	\$0.00	\$0.00	\$0.00	\$0.00
Comunicaciones	\$0.00	\$0.00	\$0.00	\$0.00	\$0.00	\$0.00
Turismo	\$0.00	\$0.00	\$0.00	\$0.00	\$0.00	\$0.00
Ciencia, Tecnología e Innovación	\$0.00	\$0.00	\$0.00	\$0.00	\$0.00	\$0.00
Otras Industrias y Otros Asuntos Económicos	\$0.00	\$0.00	\$0.00	\$0.00	\$0.00	\$0.00
Otras No Clasificadas en Funciones Anteriores	\$0.00	\$0.00	\$0.00	\$0.00	\$0.00	\$0.00
Transacciones de la Deuda Pública / Costo Financiero de la Deuda	\$0.00	\$0.00	\$0.00	\$0.00	\$0.00	\$0.00
Transferencias, Participaciones y Aportaciones Entre Diferentes Niveles	\$0.00	\$0.00	\$0.00	\$0.00	\$0.00	\$0.00
Saneamiento del Sistema Financiero	\$0.00	\$0.00	\$0.00	\$0.00	\$0.00	\$0.00
Adeudos de Ejercicios Fiscales Anteriores	\$0.00	\$0.00	\$0.00	\$0.00	\$0.00	\$0.00
Total del Gasto	\$49,114,285.00	\$98,029,851.24	\$147,144,136.24	\$82,220,096.66	\$82,139,527.41	\$64,924,039.58

Bajo protesta de decir verdad declaramos que los Estados Financieros y sus Notas son razonablemente correctos y responsabilidad del emisor.

C.P. Francisco Javier Poot Peet
 Jefe Departamento Finanzas

C.P. Francisco Javier Aguilar UC
 Director Administrativo


C. Luis Jorge Montalvo Duarte
 Director General

Cuenta Pública 2020
INSTITUTO PARA EL DESARROLLO Y CERTIFICACIÓN DE LA INFRAESTRUCTURA FÍSICA EDUCATIVA Y ELÉCTRICA DE YUCATÁN
 Estado Analítico del Ejercicio del Presupuesto de Egresos
Gasto por Categoría Programática
 Del 1o. de Junio al 30 de Junio de 2020
 (Pesos)

Concepto	1 Aprobado	2 Ampliaciones/ (Reducciones)	3 = (1 + 2) Modificado	4 Devengado	5 Pagado	6 = (3 - 4) Subejercicio
Programas	\$3,294,866.00	\$3,576,034.56	\$6,870,900.56	\$11,755,041.65	\$12,706,412.19	-\$4,884,141.09
Subsidio Sector Social y Privado o Entidades Federativas y Municipios	\$536,132.00	\$0.00	\$536,132.00	\$0.00	\$0.00	\$536,132.00
Sujetos a Reglas de Operación	\$536,132.00	\$0.00	\$536,132.00	\$0.00	\$0.00	\$536,132.00
Otros Subsidios	\$0.00	\$0.00	\$0.00	\$0.00	\$0.00	\$0.00
Desempeño de Las Funciones	\$1,843,009.00	\$3,576,034.56	\$5,419,043.56	\$10,886,555.46	\$11,842,508.58	-\$5,467,511.90
Prestación de Servicios Públicos	\$1,843,009.00	\$409,229.04	\$2,252,238.04	\$2,142,816.47	\$2,123,839.65	\$109,421.57
Provisión de Bienes Públicos	\$0.00	\$0.00	\$0.00	\$0.00	\$0.00	\$0.00
Planeación, Seguimiento y Evaluación de Políticas Públicas	\$0.00	\$0.00	\$0.00	\$0.00	\$0.00	\$0.00
Promoción y Fomento	\$0.00	\$0.00	\$0.00	\$0.00	\$0.00	\$0.00
Regulación y Supervisión	\$0.00	\$0.00	\$0.00	\$0.00	\$0.00	\$0.00
Funciones de Las Fuerzas Armadas (Únicamente Gobierno Federal)	\$0.00	\$0.00	\$0.00	\$0.00	\$0.00	\$0.00
Específicos	\$0.00	\$0.00	\$0.00	\$0.00	\$0.00	\$0.00
Proyectos de Inversión	\$0.00	\$3,166,805.52	\$3,166,805.52	\$8,743,738.99	\$9,718,668.93	-\$5,576,933.47
Administrativos y de Apoyo	\$915,725.00	\$0.00	\$915,725.00	\$868,486.19	\$863,903.61	\$47,238.81
Apoyo al Proceso Presupuestario y para Mejorar la Eficiencia Instituto	\$915,725.00	\$0.00	\$915,725.00	\$868,486.19	\$863,903.61	\$47,238.81
Apoyo a la Función Pública y al Mejoramiento de la Gestión	\$0.00	\$0.00	\$0.00	\$0.00	\$0.00	\$0.00
Operaciones Ajenas	\$0.00	\$0.00	\$0.00	\$0.00	\$0.00	\$0.00
Compromisos	\$0.00	\$0.00	\$0.00	\$0.00	\$0.00	\$0.00
Obligaciones de Cumplimiento de Resolución Jurisdiccional	\$0.00	\$0.00	\$0.00	\$0.00	\$0.00	\$0.00
Desastres Naturales	\$0.00	\$0.00	\$0.00	\$0.00	\$0.00	\$0.00
Obligaciones	\$0.00	\$0.00	\$0.00	\$0.00	\$0.00	\$0.00
Pensiones y Jubilaciones	\$0.00	\$0.00	\$0.00	\$0.00	\$0.00	\$0.00
Aportaciones a la Seguridad Social	\$0.00	\$0.00	\$0.00	\$0.00	\$0.00	\$0.00
Aportaciones a Fondos de Estabilización	\$0.00	\$0.00	\$0.00	\$0.00	\$0.00	\$0.00
Aportaciones a Fondos de Inversión y Reestructura de Pensiones	\$0.00	\$0.00	\$0.00	\$0.00	\$0.00	\$0.00
Programas de Gasto Federalizado (Gobierno Federal)	\$0.00	\$0.00	\$0.00	\$0.00	\$0.00	\$0.00
Gasto Federalizado	\$0.00	\$0.00	\$0.00	\$0.00	\$0.00	\$0.00
Participaciones a Entidades Federativas y Municipios	\$0.00	\$0.00	\$0.00	\$0.00	\$0.00	\$0.00
Costo Financiero, Deuda o Apoyos a Deudores y Ahorradores de la Banca	\$0.00	\$0.00	\$0.00	\$0.00	\$0.00	\$0.00
Adeudos de Ejercicios Fiscales Anteriores	\$0.00	\$0.00	\$0.00	\$0.00	\$0.00	\$0.00
Total del Gasto	\$3,294,866.00	\$3,576,034.56	\$6,870,900.56	\$11,755,041.65	\$12,706,412.19	-\$4,884,141.09

Bajo protesta de decir verdad declaramos que los Estados Financieros y sus Notas son razonablemente correctos y responsabilidad del emisor.


 C.P. Francisco Javier Poet Peet
 Jefe Departamento Finanzas


 C.P. Francisco Javier Aguilar UC
 Director Administrativo


 C. Luis Jorge Montalvo Duarte
 Director General

Cuenta Pública 2020
INSTITUTO PARA EL DESARROLLO Y CERTIFICACIÓN DE LA INFRAESTRUCTURA FÍSICA EDUCATIVA Y ELÉCTRICA DE YUCATÁN
 Estado Analítico del Ejercicio del Presupuesto de Egresos
 Gasto por Categoría Programática
 Del 1o. de Enero al 30 de Junio de 2020
 (Pesos)

Concepto	1 Aprobado	2 Ampliaciones/ (Reducciones)	3 = (1 + 2) Modificado	4 Devengado	5 Pagado	6 = (3 - 4) Subejercicio
Programas						
Subsidio Sector Social y Privado o Entidades Federativas y Municipios	\$49,114,285.00	\$98,029,851.24	\$121,594,542.24	\$82,220,096.66	\$82,139,527.41	\$39,374,445.58
Sujetos a Reglas de Operación	\$14,500,000.00	\$7,557,473.12	\$14,997,720.12	\$14,725,284.84	\$15,703,342.44	\$272,435.28
Otros Subsidios	\$0.00	\$0.00	\$0.00	\$0.00	\$0.00	\$0.00
Desempeño de Las Funciones	\$22,682,652.00	\$89,746,777.39	\$100,122,320.39	\$63,861,222.17	\$62,871,745.71	\$36,261,098.22
Prestación de Servicios Públicos	\$22,682,652.00	\$823,125.22	\$11,198,668.22	\$8,243,516.24	\$8,187,405.88	\$2,955,151.98
Provisión de Bienes Públicos	\$0.00	\$0.00	\$0.00	\$0.00	\$0.00	\$0.00
Planeación, Seguimiento y Evaluación de Políticas Públicas	\$0.00	\$0.00	\$0.00	\$0.00	\$0.00	\$0.00
Promoción y Fomento	\$0.00	\$0.00	\$0.00	\$0.00	\$0.00	\$0.00
Regulación y Supervisión	\$0.00	\$0.00	\$0.00	\$0.00	\$0.00	\$0.00
Funciones de Las Fuerzas Armadas (Únicamente Gobierno Federal)	\$0.00	\$0.00	\$0.00	\$0.00	\$0.00	\$0.00
Específicos	\$0.00	\$0.00	\$0.00	\$0.00	\$0.00	\$0.00
Proyectos de Inversión	\$0.00	\$88,923,652.17	\$88,923,652.17	\$55,617,705.93	\$54,684,339.83	\$33,305,946.24
Administrativos y de Apoyo	\$11,931,633.00	\$725,600.73	\$6,474,501.73	\$3,633,589.65	\$3,564,439.26	\$2,840,912.08
Apoyo al Proceso Presupuestario y para Mejorar la Eficiencia Institucional	\$11,931,633.00	\$725,600.73	\$6,474,501.73	\$3,633,589.65	\$3,564,439.26	\$2,840,912.08
Apoyo a la Función Pública y al Mejoramiento de la Gestión	\$0.00	\$0.00	\$0.00	\$0.00	\$0.00	\$0.00
Operaciones Ajenas	\$0.00	\$0.00	\$0.00	\$0.00	\$0.00	\$0.00
Compromisos	\$0.00	\$0.00	\$0.00	\$0.00	\$0.00	\$0.00
Obligaciones de Cumplimiento de Resolución Jurisdiccional	\$0.00	\$0.00	\$0.00	\$0.00	\$0.00	\$0.00
Desastres Naturales	\$0.00	\$0.00	\$0.00	\$0.00	\$0.00	\$0.00
Obligaciones	\$0.00	\$0.00	\$0.00	\$0.00	\$0.00	\$0.00
Pensiones y Jubilaciones	\$0.00	\$0.00	\$0.00	\$0.00	\$0.00	\$0.00
Aportaciones a la Seguridad Social	\$0.00	\$0.00	\$0.00	\$0.00	\$0.00	\$0.00
Aportaciones a Fondos de Estabilización	\$0.00	\$0.00	\$0.00	\$0.00	\$0.00	\$0.00
Aportaciones a Fondos de Inversión y Reestructura de Pensiones	\$0.00	\$0.00	\$0.00	\$0.00	\$0.00	\$0.00
Programas de Gasto Federalizado (Gobierno Federal)	\$0.00	\$0.00	\$0.00	\$0.00	\$0.00	\$0.00
Gasto Federalizado	\$0.00	\$0.00	\$0.00	\$0.00	\$0.00	\$0.00
Participaciones a Entidades Federativas y Municipios	\$0.00	\$0.00	\$0.00	\$0.00	\$0.00	\$0.00
Costo Financiero, Deuda o Apoyos a Deudores y Ahorradores de la Banca	\$0.00	\$0.00	\$0.00	\$0.00	\$0.00	\$0.00
Adeudos de Ejercicios Fiscales Anteriores	\$0.00	\$0.00	\$0.00	\$0.00	\$0.00	\$0.00
Total del Gasto	\$49,114,285.00	\$98,029,851.24	\$121,594,542.24	\$82,220,096.66	\$82,139,527.41	\$39,374,445.58

Bajo protesta de decir verdad declaramos que los Estados Financieros y sus Notas son razonablemente correctos y responsabilidad del emisor.


 C.P. Francisco Javier Poort Peet
 Jefe Departamento Finanzas


 C.P. Francisco Javier Aguilar UC
 Director Administrativo


 C. Luis Jorge Montalvo Duarte
 Director General

Cuenta Pública 2020
INSTITUTO PARA EL DESARROLLO Y CERTIFICACIÓN DE LA INFRAESTRUCTURA FÍSICA EDUCATIVA Y ELÉCTRICA DE YUCATÁN
Estado Analítico del Ejercicio del Presupuesto de Egresos
Indicadores de Postura Fiscal
Del 1o. de Junio al 30 de Junio de 2020
(Pesos)

Concepto	Estimado	Devengado	Pagado
I. Ingresos Presupuestarios (I=1+2)	\$3,294,866.00	\$28,576,092.74	\$13,146,135.97
1. Ingresos del Gobierno de la Entidad Federativa	\$0.00	\$0.00	\$0.00
2. Ingresos del Sector Paraestatal	\$3,294,866.00	\$28,576,092.74	\$13,146,135.97
II. Egresos Presupuestarios (II=3+4)	\$3,294,866.00	\$11,755,041.65	\$12,706,412.19
3. Egresos del Gobierno de la Entidad Federativa	\$0.00	\$0.00	\$0.00
4. Egresos del Sector Paraestatal	\$3,294,866.00	\$11,755,041.65	\$12,706,412.19
III. Balance Presupuestario (Superávit o Déficit) (III = I- II)	\$0.00	\$16,821,051.09	\$439,723.78
Concepto	Estimado	Devengado	Pagado
III. Balance Presupuestario (Superávit o Déficit)	\$0.00	\$16,821,051.09	\$439,723.78
IV. Intereses, Comisiones y Gastos de la Deuda	\$0.00	\$0.00	\$0.00
V. Balance Primario (Superávit o Déficit) (V= III- IV)	\$0.00	\$16,821,051.09	\$439,723.78
Concepto	Estimado	Devengado	Pagado
A. Financiamiento	\$0.00	\$0.00	\$0.00
B. Amortización de la Deuda	\$0.00	\$0.00	\$0.00
C. Endeudamiento ó Desendeudamiento (C = A- B)	\$0.00	\$0.00	\$0.00

Bajo protesta de decir verdad declaramos que los Estados Financieros y sus Notas son razonablemente correctos y responsabilidad del emisor.


C.P. Francisco Javier Poot Peet
Jefe Departamento Finanzas


C.P. Francisco Javier Aguilar UC
Director-Administrativo


C. Luis Jorge Montalvo Duarte
Director General

Cuenta Pública 2020
INSTITUTO PARA EL DESARROLLO Y CERTIFICACIÓN DE LA INFRAESTRUCTURA FÍSICA EDUCATIVA Y ELÉCTRICA DE YUCATÁN
 Estado Analítico del Ejercicio del Presupuesto de Egresos
 Indicadores de Postura Fiscal
 Del 1o. de Enero al 30 de Junio de 2020
 (Pesos)

Concepto	Estimado	Devengado	Pagado
I. Ingresos Presupuestarios (I=1+2)	\$49,114,285.00	\$98,863,910.39	\$83,232,175.12
1. Ingresos del Gobierno de la Entidad Federativa	\$0.00	\$0.00	\$0.00
2. Ingresos del Sector Paraestatal	\$49,114,285.00	\$98,863,910.39	\$83,232,175.12
II. Egresos Presupuestarios (II=3+4)	\$49,114,285.00	\$82,220,096.66	\$82,139,527.41
3. Egresos del Gobierno de la Entidad Federativa	\$0.00	\$0.00	\$0.00
4. Egresos del Sector Paraestatal	\$49,114,285.00	\$82,220,096.66	\$82,139,527.41
III. Balance Presupuestario (Superávit o Déficit) (III = I- II)	\$0.00	\$16,643,813.73	\$1,092,647.71
Concepto	Estimado	Devengado	Pagado
III. Balance Presupuestario (Superávit o Déficit)	\$0.00	\$16,643,813.73	\$1,092,647.71
IV. Intereses, Comisiones y Gastos de la Deuda	\$0.00	\$0.00	\$0.00
V. Balance Primario (Superávit o Déficit) (V= III- IV)	\$0.00	\$16,643,813.73	\$1,092,647.71
Concepto	Estimado	Devengado	Pagado
A. Financiamiento	\$0.00	\$0.00	\$0.00
B. Amortización de la Deuda	\$0.00	\$0.00	\$0.00
C. Endeudamiento ó Desendeudamiento (C = A- B)	\$0.00	\$0.00	\$0.00

Bajo protesta de decir verdad declaramos que los Estados Financieros y sus Notas son razonablemente correctos y responsabilidad del emisor.

C.P. Francisco Javier Poot Peet
 Jefe Departamento Finanzas

C.P. Francisco Javier Aguilar UC
 Director Administrativo

C. Luis Jorge Montalvo Duarte
 Director General

Instituto para el Desarrollo y Certificación de la Infraestructura Física Educativa y Electrónica de Yucatán
Indicadores de Resultados
 (Formato libre)

Se puede incluir las Matrices de Indicadores para resultados que se tengan, en la que se muestre el resultado obtenido en el Indicador

Del 1 de Enero al 30 de Junio de 2020

Programa Presupuestario: 442 Gestión Eficiente de las Instituciones del Sector Social
 Dependencia o Entidad: INSTITUTO PARA EL DESARROLLO Y CERTIFICACIÓN DE LA INFRAESTRUCTURA FÍSICA EDUCATIVA DE YUCATÁN
 Responsable:

Población Objetivo: Áreas del Instituto.
 Eje PED: 06 Gestión y Administración Pública
 Tema PED: 06.01 Gestión y Administración Pública
 Objetivo PED: 06.01.01 Mejorar la eficiencia y la eficacia de la Administración Pública.

Finalidad: 02 Desarrollo Social
 Eje: 02.06 Gestión y Administración Pública
 Función: 02.06.05 Educación
 Subfunción: 02.06.05.06 Otros Servicios Educativos y Actividades Inherentes
 Tipo de Programa: M - Apoyo al proceso presupuestario y para mejorar la eficiencia institucional

Nivel MIML	Resumen Narrativo	Numero	Indicador	Formula	Descripción (Total de presupuesto ejercido/Total de presupuesto autorizado)*100	Medición	Linea Base	Meta	Acumulada	
									Programada	Realizada
Proposito	El Instituto para el Desarrollo y Certificación de la Infraestructura Física Educativa de Yucatán cuenta con una administración eficiente de recursos para su operación.	16,324	Porcentaje de presupuesto ejercido	(B/C)*100		Trimestral	100.00	100.00	12.00	32.00

C.P. Francisco Javier Poot Peet
 Jefe Departamento Finanzas

C.P. Francisco Javier Aguilar UC
 Director Administrativo

C. Luis Jorge Montaño Duarte
 Director General

Instituto para el Desarrollo y Certificación de la Infraestructura Física Educativa y Electrónica de Yucatán
Indicadores de Resultados
 (Formato libre)


Se puede incluir las Matrices de Indicadores para resultados que se tengan, en la que se muestre el resultado obtenido en el Indicador

Del 1 de Junio al 30 de Junio de 2020


Programa Presupuestario: 442 Gestión Eficiente de las Instituciones del Sector Social
 Dependencia o Entidad: INSTITUTO PARA EL DESARROLLO Y CERTIFICACIÓN DE LA INFRAESTRUCTURA FÍSICA EDUCATIVA DE YUCATÁN
 Responsable:
 Población Objetivo: Áreas del Instituto.
 Eje PED: 06 Gestión y Administración Pública
 Tema PED: 06.01 Gestión y Administración Pública
 Objetivo PED: 06.01.01 Mejorar la eficiencia y la eficacia de la Administración Pública.

Finalidad: 02 Desarrollo Social
 Eje: 02.06 Gestión y Administración Pública
 Función: 02.06.05 Educación
 Subfunción: 02.06.05.06 Otros Servicios Educativos y Actividades Inherentes
 Tipo de Programa: M - Apoyo al proceso presupuestario y para mejorar la eficiencia institucional

Nivel MML	Resumen Narrativo	Numero	Indicador	Formula	Descripción (Total de presupuesto ejercido/Total de presupuesto autorizado)*100	Medición	Linea Base	Meta	Acumulada	
									Programada	Realizada
Propósito	El Instituto para el Desarrollo y Certificación de la Infraestructura Física Educativa de Yucatán cuenta con una administración eficiente de recursos para su operación.	16,321	Porcentaje de presupuesto ejercido	(B/C)*100		Trimestral	100.00	100.00	12.00	32.00


 C.P. Francisco Javier Poot Peet


 C.P. Francisco Javier Auillar UC


 C. Luis Jorge Montalvo Duarte

Cuenta Pública 2020
Instituto para el Desarrollo y Certificación de la Infraestructura Física Educativa Y Eléctrica de Yucatán
Intereses de la deuda
del 1 de Enero al 30 de Junio de 2020
Pesos

Identificación de Crédito o Instrumento	Devengado	Pagado
Créditos Bancarios	N/A	N/A
Total Créditos Bancarios	N/A	N/A
Otros Instrumentos de Deuda	N/A	N/A
Total Otros Instrumentos de Deuda	N/A	N/A
TOTAL	NO APLICA	N/A

Bajo protesta de decir la verdad declaramos que los Estados Financieros y sus notas son razonablemente correctos y responsabilidad del emisor.


C.P. Francisco Javier Poot Peet
Jefe Departamento Finanzas


C.P. Francisco Javier Aguilar UC
Director Administrativo



C. Luis Jorge Montalvo Duarte
Director General


Cuenta Pública 2020
Instituto para el Desarrollo y Certificación de la Infraestructura Física Educativa y Eléctrica de Yucatán
Endeudamiento Neto
del 1 de Enero al 30 de Junio de 2020
Pesos

Identificación de Crédito o Instrumento	Colocación A	Amortización B	Endeudamiento Neto C = A - B
Créditos Bancarios	N/A	N/A	N/A
Total Créditos Bancarios	N/A	N/A	N/A
Otros Instrumentos de Deuda	N/A	N/A	N/A
Total Otros Instrumentos de Deuda	N/A	N/A	N/A
TOTAL	N/A	N/A	N/A

NO APLICA

Bajo protesta de decir la verdad declaramos que los Estados Financieros y sus notas son razonablemente correctos y responsabilidad del emisor.


 C.P. Francisco Javier Poot Peet
 Jefe Departamento Finanzas


 C.P. Francisco Javier Aguilar UC
 Director Administrativo


 C. Luis Jorge Montalvo Duarte
 Director General


Cuenta Pública 2020
Instituto para el Desarrollo y Certificación de la Infraestructura Física Educativa y Eléctrica de Yucatán
Endeudamiento Neto
del 1 de Junio al 30 de Junio de 2020
Pesos

Identificación de Crédito o Instrumento	Colocación A	Amortización B	Endeudamiento Neto C = A - B
Créditos Bancarios	N/A	N/A	N/A
Total Créditos Bancarios	N/A	N/A	N/A
Otros Instrumentos de Deuda	N/A	N/A	N/A
Total Otros Instrumentos de Deuda	N/A	N/A	N/A
TOTAL	N/A	N/A	N/A

NO APLICA

Bajo protesta de decir la verdad declaramos que los Estados Financieros y sus notas son razonablemente correctos y responsabilidad del emisor.


C.P. Francisco Javier Poot Peet
Jefe Departamento Finanzas


C.P. Francisco Javier Aguilar UC
Director Administrativo


C. Luis Jorge Montalvo Duarte
Director General

Cuenta Pública 2020
Instituto para el Desarrollo y Certificación de la Infraestructura Física Educativa Y Eléctrica de Yucatán
Intereses de la deuda
del 1 de Junio al 30 de Junio de 2020
Pesos

Identificación de Crédito o Instrumento	Devengado	Pagado
Créditos Bancarios	N/A	N/A
Total Créditos Bancarios	N/A	N/A
Otros Instrumentos de Deuda	N/A	N/A
Total Otros Instrumentos de Deuda	N/A	N/A
TOTAL	NO APLICA	NO APLICA

Bajo protesta de decir la verdad declaramos que los Estados Financieros y sus notas son razonablemente correctos y responsabilidad del emisor.


 C.P. Francisco Javier Poot Peet
 Jefe Departamento Finanzas


 C.P. Francisco Javier Aguilar UC
 Director Administrativo


 C. Luis Jorge Montalvo Duarte
 Director General

Cuenta Pública 2020

Instituto para el Desarrollo y Certificación de la Infraestructura Física Educativa y Eléctrica de Yucatán.

Programas y Proyectos de Inversión

Del 01 de Enero al 30 de Junio 2020

ESTE INSTITUTO NO CUENTA CON PROGRAMAS Y PROYECTOS DE INVERSIÓN POR LO TANTO NO APLICA PRESENTAR INFORMACIÓN ALGUNA.

NO APLICA

Bajo protesta de decir verdad declaramos que los Estados Financieros y sus notas, son razonablemente correctos y son responsabilidad del emisor.



C.P. Francisco Javier Poot Peet
Jefe Departamento Finanzas

C.P. Francisco Javier Aguilar UC
Director Administrativo



C. Luis Jorge Montalvo Duarte
Director General

Cuenta Pública 2020

Instituto para el Desarrollo y Certificación de la Infraestructura Física Educativa y Eléctrica de Yucatán.

Programas y Proyectos de Inversión

Del 01 de junio al 30 de junio 2020

ESTE INSTITUTO NO CUENTA CON PROGRAMAS Y PROYECTOS DE INVERSIÓN POR LO TANTO NO APLICA PRESENTAR INFORMACIÓN ALGUNA.

NO APLICA

Bajo protesta de decir verdad declaramos que los Estados Financieros y sus notas, son razonablemente correctos y son responsabilidad del emisor.



C.P. Francisco Javier Poot Peet
Jefe Departamento Finanzas



C.P. Francisco Javier Aguilar UC
Director Administrativo



C. Luis Jorge Montalvo Duarte
Director General


Cuenta Pública 2020 Instituto para el Desarrollo y Certificación de la Infraestructura Física Educativa y Eléctrica de Yucatán Conciliación entre los Ingresos Presupuestarios y Contables Correspondiente del 01 Enero al 30 Junio 2020 (Cifras en pesos)	
1. Ingresos Presupuestarios	98,863,910.39

2. Más ingresos contables no presupuestarios	-
Incremento por variación de inventarios	
Disminución del exceso de estimaciones por pérdida o deterioro u obsolescencia	
Disminución del exceso de provisiones	
Otros ingresos y beneficios varios	
Otros ingresos contables no presupuestarios	

3. Menos ingresos presupuestarios no contables	-
Productos de capital	
Aprovechamientos capital	
Ingresos derivados de financiamientos	
Otros Ingresos presupuestarios no contables	

4. Ingresos Contables (4 = 1 + 2 - 3)	98,863,910.39
--	----------------------


C. Luis Jorge Montalvo Duarte
Director General


C.P. Francisco Javier Poot Peet
Jefe Departamento Finanzas

C.P. Francisco Javier Aguilar UC
Director Administrativo

Cuenta Pública 2020 Instituto para el Desarrollo y Certificación de la Infraestructura Física Educativa y Eléctrica de Yucatán Conciliación entre los Ingresos Presupuestarios y Contables Correspondiente del 01 Junio al 30 Junio 2020 (Cifras en pesos)	
1. Ingresos Presupuestarios	28,576,092.74

2. Más ingresos contables no presupuestarios	-
Incremento por variación de inventarios	
Disminución del exceso de estimaciones por pérdida o deterioro u obsolescencia	
Disminución del exceso de provisiones	
Otros ingresos y beneficios varios	
Otros ingresos contables no presupuestarios	

3. Menos ingresos presupuestarios no contables	-
Productos de capital	
Aprovechamientos capital	
Ingresos derivados de financiamientos	
Otros ingresos presupuestarios no contables	

4. Ingresos Contables (4 = 1 + 2 - 3)	28,576,092.74
--	----------------------

C.P. Francisco Javier Poot Peet
 Jefe Departamento Finanzas

C.P. Francisco Javier Aguilar UC
 Director Administrativo


C. Luis Jorge Montalvo Duarte
 Director General

Cuenta Pública 2020	
Instituto para el Desarrollo y Certificación de la Infraestructura Física Educativa y Eléctrica de Yucatán	
Conciliación entre los Egresos Presupuestarios y los Gastos Contables	
Correspondiente del 01 Enero al 30 Junio 2020	
1. Total de egresos (presupuestarios)	\$ 82,243,280.76

2. Menos egresos presupuestarios no contables	\$ 66,958,700.99
Mobiliario y equipo de administración	\$ -
Mobiliario y equipo educacional y recreativo	\$ -
Equipo e instrumental médico y de laboratorio	\$ -
Vehículos y equipo de transporte	\$ -
Equipo de defensa y seguridad	\$ -
Maquinaria, otros equipos y herramientas	\$ -
Activos biológicos	\$ -
Bienes inmuebles	\$ -
Activos intangibles	\$ -
Obra pública en bienes propios	\$ -
Acciones y participaciones de capital	\$ -
Compra de títulos y valores	\$ -
Inversiones en fideicomisos, mandatos y otros análogos	\$ -
Provisiones para contingencias y otras erogaciones especiales	\$ -
Amortización de la deuda pública	\$ -
Adeudos de ejercicios fiscales anteriores (ADEFAS)	\$ -
Otros Egresos Presupuestales No Contables	\$ 66,958,700.99

3. Más gastos contables no presupuestales	\$ 21,003,428.83
Estimaciones, depreciaciones, deterioros, obsolescencia y amortizaciones	\$ 324,546.93
Provisiones	\$ -
Disminución de inventarios	\$ -
Aumento por insuficiencia de estimaciones por pérdida o deterioro u obsolescencia	\$ -
Aumento por insuficiencia de provisiones	\$ -
Otros Gastos	\$ 528.06
Otros Gastos Contables No Presupuestales	\$ 20,678,353.84

4. Total de Gasto Contable (4 = 1 - 2 + 3)	\$ 36,287,988.59
--	------------------


 C.P. Francisco Javier Poot Peet
 Jefe Departamento Finanzas


 C.P. Francisco Javier Aguilar UC
 Director Administrativo


 C. Luis Jorge Montalvo Duarte
 Director General

Cuenta Pública 2020

Instituto para el Desarrollo y Certificación de la Infraestructura Física Educativa y Eléctrica de Yucatán

Conciliación entre los Egresos Presupuestarios y los Gastos Contables

Correspondiente del 01 Junio al 30 Junio 2020

1. Total de egresos (presupuestarios) \$ 11,756,041.65

2. Menos egresos presupuestarios no contables	\$ 8,756,638.97
Mobiliario y equipo de administración	\$ -
Mobiliario y equipo educacional y recreativo	\$ -
Equipo e instrumental médico y de laboratorio	\$ -
Vehículos y equipo de transporte	\$ -
Equipo de defensa y seguridad	\$ -
Maquinaria, otros equipos y herramientas	\$ -
Activos biológicos	\$ -
Bienes inmuebles	\$ -
Activos intangibles	\$ -
Obra pública en bienes propios	\$ -
Acciones y participaciones de capital	\$ -
Compra de títulos y valores	\$ -
Inversiones en fideicomisos, mandatos y otros análogos	\$ -
Provisiones para contingencias y otras erogaciones especiales	\$ -
Amortización de la deuda pública	\$ -
Adeudos de ejercicios fiscales anteriores (ADEFAS)	\$ -
Otros Egresos Presupuestales No Contables	\$ 8,756,638.97

3. Más gastos contables no presupuestales	\$ -	732,656.22
Estimaciones, depreciaciones, deterioros, obsolescencia y amortizaciones	\$ 58,906.19	
Provisiones	\$ -	
Disminución de inventarios	\$ -	
Aumento por insuficiencia de estimaciones por pérdida o deterioro u obsolescencia	\$ -	
Aumento por insuficiencia de provisiones	\$ -	
Otros Gastos	\$ 46.99	
Otros Gastos Contables No Presupuestales	\$ -	791,609.40

4. Total de Gasto Contable (4 = 1 - 2 + 3) \$ 2,265,746.46

C.P. Francisco Javier Poot Peet
Jefe Departamento Finanzas

C.P. Francisco Javier Aguilar UC
Director Administrativo

C. Luis Jorge Montalvo Duarte
Director General

ENTE PÚBLICO: INSTITUTO PARA EL DESARROLLO Y CERTIFICACIÓN DE LA INFRAESTRUCTURA FÍSICA EDUCATIVA Y ELÉCTRICA DE YUCATÁN
 Balance Presupuestario - LDF
 01 DE ENERO AL 30 DE JUNIO DE 2020
 (PESOS)

Concepto (C)	Estimado/ Aprobado (d)	Devenido	Recaudado/ Pagado
A. Ingresos Totales (A = A1+A2+A3)	\$49,114,285.00	\$98,863,910.39	\$83,232,175.12
A1. Ingresos de Libre Disposición	\$42,375,283.00	\$16,848,771.72	\$16,713,297.32
A2. Transferencias Federales Etiquetadas	\$6,739,002.00	\$0.00	\$66,518,877.80
A3. Financiamiento Neto	\$0.00	\$0.00	\$0.00
B. Egresos Presupuestarios (B = B1+B2)	\$49,114,285.00	\$82,139,527.41	\$82,139,527.41
B1. Gasto No Etiquetado (sin incluir Amortización de la Deuda Pública)	\$42,375,283.00	\$15,310,359.73	\$15,157,559.36
B2. Gasto Etiquetado (sin incluir Amortización de la Deuda Pública)	\$6,739,002.00	\$66,909,736.93	\$66,981,968.05
C. Remanentes del Ejercicio Anterior (C = C1 + C2)	\$0.00	\$49,820,921.22	\$49,841,092.35
C1. Remanentes de Ingresos de Libre Disposición aplicados en el periodo	\$0.00	\$193,751.06	\$193,751.06
C2. Remanentes de Transferencias Federales Etiquetadas aplicados en el periodo	\$0.00	\$49,627,170.16	\$48,647,341.29
I. Balance Presupuestario (I = A - B + C)	\$0.00	\$66,464,734.95	\$50,133,740.06
II. Balance Presupuestario sin Financiamiento Neto (II = I - A3)	\$0.00	\$66,464,734.95	\$50,133,740.06
III. Balance Presupuestario sin Financiamiento Neto y sin Remanentes del Ejercicio Anterior (III = II - C)	\$0.00	\$16,643,813.73	\$1,092,647.71
Concepto	Aprobado	Devenido	Pagado
E. Intereses, Comisiones y Gastos de la Deuda (E = E1+ E2)	\$0.00	\$0.00	\$0.00
E1. Intereses, Comisiones y Gastos de la Deuda con Gasto No Etiquetado	\$0.00	\$0.00	\$0.00
E2. Intereses, Comisiones y Gastos de la Deuda con Gasto Etiquetado	\$0.00	\$0.00	\$0.00
IV. Balance Primario (IV = III + E)	\$0.00	\$16,643,813.73	\$1,092,647.71
Concepto	Estimado/ Aprobado	Devenido	Pagado/ Recaudado/
F. Financiamiento (F = F1 + F2)	\$0.00	\$0.00	\$0.00
F1. Financiamiento con Fuente de Ingresos de Libre Disposición	\$0.00	\$0.00	\$0.00
F2. Financiamiento con Fuente de Pago de Transferencias Federales Etiquetadas	\$0.00	\$0.00	\$0.00
G. Amortización de la Deuda (G = G1 + G2)	\$0.00	\$0.00	\$0.00
G1. Amortización de la Deuda Pública con Gasto No Etiquetado	\$0.00	\$0.00	\$0.00
G2. Amortización de la Deuda Pública con Gasto Etiquetado	\$0.00	\$0.00	\$0.00
A3. Financiamiento Neto (A3 = F - G)	\$0.00	\$0.00	\$0.00
Concepto	Estimado/ Aprobado	Devenido	Recaudado/ Pagado
A1. Ingresos de Libre Disposición	\$42,375,283.00	\$16,848,771.72	\$16,713,297.32
A3.1 Financiamiento Neto con Fuente de Pago de Ingresos de Libre Disposición (A3.1 = F1 - G1)	\$0.00	\$0.00	\$0.00
F1. Financiamiento con Fuente de Pago de Ingresos de Libre Disposición	\$0.00	\$0.00	\$0.00
G1. Amortización de la Deuda Pública con Gasto No Etiquetado	\$0.00	\$0.00	\$0.00
B1. Gasto No Etiquetado (sin incluir Amortización de la Deuda Pública)	\$42,375,283.00	\$15,310,359.73	\$15,157,559.36
C1. Remanentes de Ingresos de Libre Disposición aplicados en el periodo	\$0.00	\$193,751.06	\$193,751.06
V. Balance Presupuestario de Recursos Disponibles (V = A1 + A3.1 - B1 + C1)	\$0.00	\$1,732,163.05	\$1,749,489.02
VI. Balance Presupuestario de Recursos Disponibles sin Financiamiento Neto (VI = V - A3.1)	\$0.00	\$1,732,163.05	\$1,749,489.02
Concepto	Estimado/ Aprobado	Devenido	Recaudado/ Pagado
A2. Transferencias Federales Etiquetadas	\$6,739,002.00	\$82,015,138.67	\$66,518,877.80
A3.2 Financiamiento Neto con Fuente de Pago de Transferencias Federales Etiquetadas (A3.2 = F2 - G2)	\$0.00	\$0.00	\$0.00
F2. Financiamiento con Fuente de Pago de Transferencias Federales Etiquetadas	\$0.00	\$0.00	\$0.00
G2. Amortización de la Deuda Pública con Gasto Etiquetado	\$6,739,002.00	\$66,909,736.93	\$66,981,968.05
B2. Gasto Etiquetado (sin incluir Amortización de la Deuda Pública)	\$0.00	\$49,627,170.16	\$48,647,341.29
C2. Remanentes de Transferencias Federales Etiquetadas aplicados en el periodo	\$0.00	\$64,732,571.90	\$48,384,251.04
VII. Balance Presupuestario de Recursos Etiquetados (VII = A2 + A3.2 - B2 + C2)	\$0.00	\$64,732,571.90	\$48,384,251.04
VIII. Balance Presupuestario de Recursos Etiquetados sin Financiamiento Neto (VIII = VII - A3.2)	\$0.00	\$64,732,571.90	\$48,384,251.04

Byjo protestado decir verdad declaramos que los Estados Financieros y sus Notas son razonablemente correctos y responsabilidad del emisor.

C.P. Francisco Javier Foot Peet
 Jefe Departamento Finanzas

C.P. Francisco Javier Aguilar UC
 Director Administrativo

C. Luis Jorge Montalvo Duarte
 Director General

ENTE PÚBLICO: INSTITUTO PARA EL DESARROLLO Y CERTIFICACIÓN DE LA INFRAESTRUCTURA FÍSICA EDUCATIVA Y ELÉCTRICA DE YUCATÁN
Estado Analítico de Ingresos Detallado - LDF
01 DE ENERO AL 30 DE JUNIO DE 2020
(PESOS)

Concepto (c)	Estimado (d)	Ampliaciones/ (Reducciones)	Ingreso Modificado	Devengado	Recaudado	Diferencia (e)
b1) Convenios de Protección Social en Salud	\$0.00	\$0.00	\$0.00	\$0.00	\$0.00	\$0.00
b2) Convenios de Descentralización	\$0.00	\$0.00	\$0.00	\$0.00	\$0.00	\$0.00
b3) Convenios de Reasignación	\$0.00	\$0.00	\$0.00	\$0.00	\$0.00	\$0.00
b4) Otros Convenios y Subsidios	\$0.00	\$0.00	\$0.00	\$0.00	\$0.00	\$0.00
C. Fondos Distintos de Aportaciones (C=c1+c2)	\$0.00	\$0.00	\$0.00	\$0.00	\$0.00	\$0.00
c1) Fondo para Entidades Federativas y Municipios Productores de Hidrocarburos	\$0.00	\$0.00	\$0.00	\$0.00	\$0.00	\$0.00
c2) Fondo Minero	\$0.00	\$0.00	\$0.00	\$0.00	\$0.00	\$0.00
D. Transferencias, Subsidios y Subvenciones, y Pensiones y Jubilaciones	\$6,739,002.00	\$77,258,894.88	\$83,997,896.88	\$82,015,138.67	\$66,518,877.80	\$59,779,875.80
E. Otras Transferencias Federales Etiquetadas	\$0.00	\$0.00	\$0.00	\$0.00	\$0.00	\$0.00
II. Total de Transferencias Federales Etiquetadas (II = A + B + C + D + E)	\$6,739,002.00	\$77,258,894.88	\$83,997,896.88	\$82,015,138.67	\$66,518,877.80	\$59,779,875.80
III. Ingresos Derivados de Financiamientos (III = A)	\$0.00	\$0.00	\$0.00	\$0.00	\$0.00	\$0.00
A. Ingresos Derivados de Financiamientos	\$0.00	\$0.00	\$0.00	\$0.00	\$0.00	\$0.00
IV. Total de Ingresos (IV = I + II + III)	\$49,114,285.00	\$80,518,476.87	\$129,632,761.87	\$98,863,910.39	\$83,232,175.12	\$54,117,890.12
Datos Informativos	\$0.00	\$0.00	\$0.00	\$0.00	\$0.00	\$0.00
1. Ingresos Derivados de Financiamientos con Fuente de Pago de Ingresos de Libre Disposición	\$0.00	\$0.00	\$0.00	\$0.00	\$0.00	\$0.00
2. Ingresos Derivados de Financiamientos con Fuente de Pago de Transferencias Federales Etiquetadas	\$0.00	\$0.00	\$0.00	\$0.00	\$0.00	\$0.00
3. Ingresos Derivados de Financiamientos (3 = 1 + 2)	\$0.00	\$0.00	\$0.00	\$0.00	\$0.00	\$0.00

Bajo protesta de decir verdad declaramos que los Estados Financieros y sus Notas son razonablemente correctos y responsabilidad del emisor.

C. P. Francisco Javier Poot Peet
 Jefe Departamento Finanzas

C. P. Francisco Javier Aguilar UC
 Director Administrativo

C. Luis Jorge Montalvo Duarte
 Director General

ENTE PÚBLICO INSTITUTO PARA EL DESARROLLO Y CERTIFICACIÓN DE LA INFRAESTRUCTURA PÚBLICA EDUCATIVA Y ELÉCTRICA DE YUCATÁN
 Estado Analítico de Efectos del Presupuesto de Egresos DocuBolo - LDR
 Clasificación por Objeto del Gasto (Capítulo y Concepto)
 01 DE ENERO AL 30 DE JUNIO DE 2020
 (PESOS)

Concepto (C)	Aprobado (A)	Ampliaciones (Modificaciones)	Egresos Notificados	Devengado	Pagos	Subyudados (H)
1) Materiales de Administración, Emisión de Documentos y Artículos Oblitos	\$0.00	\$0.00	\$0.00	\$0.00	\$0.00	\$0.00
2) Materiales de Mantenimiento y Reparación	\$0.00	\$0.00	\$0.00	\$0.00	\$0.00	\$0.00
3) Materiales Primos y Materiales de Producción y Comercialización	\$0.00	\$0.00	\$0.00	\$0.00	\$0.00	\$0.00
4) Materiales y Artículos de Construcción de Reparación	\$0.00	\$0.00	\$0.00	\$0.00	\$0.00	\$0.00
5) Productos Químicos, Farmacéuticos y de Laboratorio	\$0.00	\$0.00	\$0.00	\$0.00	\$0.00	\$0.00
6) Combustibles, Lubricantes y Aditivos	\$0.00	\$0.00	\$0.00	\$0.00	\$0.00	\$0.00
7) Vestuario, Bienes, Prendas de Protección y Artículos Deportivos	\$0.00	\$0.00	\$0.00	\$0.00	\$0.00	\$0.00
8) Materiales y Suministros para Suplementos Nutricionales	\$0.00	\$0.00	\$0.00	\$0.00	\$0.00	\$0.00
9) Materiales y Suministros para Suplementos Nutricionales	\$0.00	\$0.00	\$0.00	\$0.00	\$0.00	\$0.00
C. Servicios Generales (C01+02+03+04+05+06+07+08+09)	\$0.00	\$0.00	\$0.00	\$0.00	\$0.00	\$0.00
41) Servicios Básicos	\$0.00	\$0.00	\$0.00	\$0.00	\$0.00	\$0.00
42) Servicios Profesionales, Científicos, Técnicos y Otros Servicios	\$0.00	\$0.00	\$0.00	\$0.00	\$0.00	\$0.00
43) Servicios Financieros, Bancarios y Comerciales	\$0.00	\$0.00	\$0.00	\$0.00	\$0.00	\$0.00
44) Servicios de Mantenimiento, Reparación y Conservación	\$0.00	\$0.00	\$0.00	\$0.00	\$0.00	\$0.00
45) Servicios de Comunicación Social y Publicidad	\$0.00	\$0.00	\$0.00	\$0.00	\$0.00	\$0.00
46) Servicios de Tránsito y Viajes	\$0.00	\$0.00	\$0.00	\$0.00	\$0.00	\$0.00
47) Servicios de Trabajo y Vigilancia	\$0.00	\$0.00	\$0.00	\$0.00	\$0.00	\$0.00
48) Servicios Oficiales	\$0.00	\$0.00	\$0.00	\$0.00	\$0.00	\$0.00
D. Otros Servicios Generales	\$0.00	\$0.00	\$0.00	\$0.00	\$0.00	\$0.00
49) Otros Servicios Generales	\$0.00	\$0.00	\$0.00	\$0.00	\$0.00	\$0.00
(C01+02+03+04+05+06+07+08+09)	\$0.00	\$0.00	\$0.00	\$0.00	\$0.00	\$0.00
41) Transferencias Internas y Adjudicaciones al Sector Público	\$0.00	\$0.00	\$0.00	\$0.00	\$0.00	\$0.00
42) Transferencias al Resto del Sector Público	\$0.00	\$0.00	\$0.00	\$0.00	\$0.00	\$0.00
43) Subsidios y Subvenciones	\$0.00	\$0.00	\$0.00	\$0.00	\$0.00	\$0.00
44) Ayudas Sociales	\$0.00	\$0.00	\$0.00	\$0.00	\$0.00	\$0.00
45) Ayudas y Subsidios	\$0.00	\$0.00	\$0.00	\$0.00	\$0.00	\$0.00
46) Transferencias a Entidades Federativas, Municipios y Otros Análogos	\$0.00	\$0.00	\$0.00	\$0.00	\$0.00	\$0.00
47) Transferencias a la Seguridad Social	\$0.00	\$0.00	\$0.00	\$0.00	\$0.00	\$0.00
48) Donativos	\$0.00	\$0.00	\$0.00	\$0.00	\$0.00	\$0.00
49) Transferencias al Exterior	\$0.00	\$0.00	\$0.00	\$0.00	\$0.00	\$0.00
E. Bienes Muebles, Inmuebles e Intangibles	\$0.00	\$0.00	\$0.00	\$0.00	\$0.00	\$0.00
(C01+02+03+04+05+06+07+08+09)	\$0.00	\$0.00	\$0.00	\$0.00	\$0.00	\$0.00
41) Mobiliario y Equipo de Administración	\$0.00	\$0.00	\$0.00	\$0.00	\$0.00	\$0.00
42) Mobiliario y Equipo Educativo y Recreativo	\$0.00	\$0.00	\$0.00	\$0.00	\$0.00	\$0.00
43) Equipo e Instrumental Médico y de Laboratorio	\$0.00	\$0.00	\$0.00	\$0.00	\$0.00	\$0.00
44) Vehículos y Equipo de Transporte	\$0.00	\$0.00	\$0.00	\$0.00	\$0.00	\$0.00
45) Equipo de Señalización y Seguridad	\$0.00	\$0.00	\$0.00	\$0.00	\$0.00	\$0.00
46) Equipo de Telecomunicaciones, Equipos y Transmisión	\$0.00	\$0.00	\$0.00	\$0.00	\$0.00	\$0.00
47) Activos Biológicos	\$0.00	\$0.00	\$0.00	\$0.00	\$0.00	\$0.00
48) Bienes Inmuebles	\$0.00	\$0.00	\$0.00	\$0.00	\$0.00	\$0.00
49) Activos Intangibles	\$0.00	\$0.00	\$0.00	\$0.00	\$0.00	\$0.00
F. Inversión Pública (F01+F02+F03)	\$6,739,022.00	\$99,447,666.26	\$106,186,688.26	\$66,909,736.83	\$66,981,968.05	\$39,276,811.33
1) Otra Pública en Bienes de Dominio Público	\$6,739,022.00	\$99,447,666.26	\$106,186,688.26	\$66,909,736.83	\$66,981,968.05	\$39,276,811.33
2) Inversión en Bienes de Dominio Público	\$0.00	\$0.00	\$0.00	\$0.00	\$0.00	\$0.00
3) Proyectos Productivos y Acciones de Fomento	\$0.00	\$0.00	\$0.00	\$0.00	\$0.00	\$0.00
G. Inversiones Financieras y Otras Provisiones (G01+G02+G03+G04+G05+G06+G07)	\$0.00	\$0.00	\$0.00	\$0.00	\$0.00	\$0.00
(G01+G02+G03+G04+G05+G06+G07)	\$0.00	\$0.00	\$0.00	\$0.00	\$0.00	\$0.00
(1) Inversiones para el Fomento de Actividades Productivas	\$0.00	\$0.00	\$0.00	\$0.00	\$0.00	\$0.00
(2) Acciones y Participaciones de Capital	\$0.00	\$0.00	\$0.00	\$0.00	\$0.00	\$0.00
(3) Inversiones en Valores	\$0.00	\$0.00	\$0.00	\$0.00	\$0.00	\$0.00
(4) Constitución de Préstamos	\$0.00	\$0.00	\$0.00	\$0.00	\$0.00	\$0.00
(5) Inversiones en Fideicomisos, Mandatos y Otros Análogos Fideicomiso de	\$0.00	\$0.00	\$0.00	\$0.00	\$0.00	\$0.00
Desarrollos Naturales (Infinmat)	\$0.00	\$0.00	\$0.00	\$0.00	\$0.00	\$0.00
(6) Otras Inversiones Financieras	\$0.00	\$0.00	\$0.00	\$0.00	\$0.00	\$0.00
(7) Inversiones en Bienes de Dominio Público y Otras Excepciones Especiales	\$0.00	\$0.00	\$0.00	\$0.00	\$0.00	\$0.00
H. Participaciones y Aportaciones (H01+H02+H03)	\$0.00	\$0.00	\$0.00	\$0.00	\$0.00	\$0.00
(H01+H02+H03)	\$0.00	\$0.00	\$0.00	\$0.00	\$0.00	\$0.00
(1) Participaciones	\$0.00	\$0.00	\$0.00	\$0.00	\$0.00	\$0.00
(2) Aportaciones	\$0.00	\$0.00	\$0.00	\$0.00	\$0.00	\$0.00
(3) Convenios	\$0.00	\$0.00	\$0.00	\$0.00	\$0.00	\$0.00
I. Deuda Pública (I01+I02+I03+I04+I05+I06+I07)	\$0.00	\$0.00	\$0.00	\$0.00	\$0.00	\$0.00
(I01+I02+I03+I04+I05+I06+I07)	\$0.00	\$0.00	\$0.00	\$0.00	\$0.00	\$0.00
(1) Inversión de la Deuda Pública	\$0.00	\$0.00	\$0.00	\$0.00	\$0.00	\$0.00
(2) Inversión de la Deuda Pública	\$0.00	\$0.00	\$0.00	\$0.00	\$0.00	\$0.00
(3) Comisiones de la Deuda Pública	\$0.00	\$0.00	\$0.00	\$0.00	\$0.00	\$0.00
(4) Costos de la Deuda Pública	\$0.00	\$0.00	\$0.00	\$0.00	\$0.00	\$0.00
(5) Costo por Cobertura	\$0.00	\$0.00	\$0.00	\$0.00	\$0.00	\$0.00
(6) Aportes Financieros	\$0.00	\$0.00	\$0.00	\$0.00	\$0.00	\$0.00
(7) Adelantos de Egresos Fiscales Anteriores (ADEFAS)	\$0.00	\$0.00	\$0.00	\$0.00	\$0.00	\$0.00
III. Total de Egresos (I+J+K+L)	\$48,114,266.00	\$10,029,891.24	\$100,144,136.24	\$52,220,096.68	\$52,139,927.41	\$47,324,035.88

C. Luis V. Hernández Duarte
 Director Administrativo

C. Francisco Javier Aguilar UC
 Director Administrativo

C. Francisco Javier Aguilar UC
 Jefe Departamento Finanzas

Bajo protesta de solemnidad garantizo que los Estados Financieros Anuales son razonablemente correctos y responsables del emisor.

ENTE PÚBLICO: INSTITUTO PARA EL DESARROLLO Y CERTIFICACIÓN DE LA INFRAESTRUCTURA FÍSICA EDUCATIVA Y ELECTRICA DE YUCATÁN
Estado Analítico del Ejercicio del Presupuesto de Egresos Detallado - LDF
Clasificación Administrativa
01 DE ENERO AL 30 DE JUNIO DE 2020
(PESOS)

Concepto (c)	Aprobado (d)	Ampliaciones/ (Reducciones)	Egresos		Pagado	Subejercido (e)
			Modificado	Devengado		
I. Gasto No Etiquetado	\$42,375,283.00	\$1,582,184.98	\$43,957,467.98	\$15,310,359.73	\$15,157,559.36	\$28,647,108.25
Organismo	\$42,375,283.00	\$1,582,184.98	\$43,957,467.98	\$15,310,359.73	\$15,157,559.36	\$28,647,108.25
II. Gasto Etiquetado	\$6,739,002.00	\$96,447,666.26	\$103,186,668.26	\$66,909,736.93	\$66,981,968.05	\$36,276,931.33
Organismo	\$6,739,002.00	\$96,447,666.26	\$103,186,668.26	\$66,909,736.93	\$66,981,968.05	\$36,276,931.33
III. Total de Egresos (III = I + II)	\$49,114,285.00	\$98,029,851.24	\$147,144,136.24	\$82,220,096.66	\$82,139,527.41	\$64,924,039.58

Bajo protesta de decir verdad declaramos que los Estados Financieros y sus Notas son razonablemente correctos y responsabilidad del emisor.


C.P. Francisco Javier Poot Peet
Jefe Departamento Finanzas


C.P. Francisco Javier Aguilar UC
Director Administrativo


C. Luis Jorge Montalvo Duarte
Director General

ENTE PÚBLICO: INSTITUTO PARA EL DESARROLLO Y CERTIFICACIÓN DE LA INFRAESTRUCTURA FÍSICA EDUCATIVA Y ELÉCTRICA DE YUCATÁN
Estado Analítico del Ejercicio del Presupuesto de Egresos Detallado - LDF
01 DE ENERO AL 30 DE JUNIO DE 2020
(PESOS)

Concepto (C)	Aprobado (d)	Ampliaciones/ (Reducciones)		Egresos Modificado	Devengado	Pagado	Subejecido (e)
I. Gasto No Etiquetado (I=A+B+C+D)	\$42,375,283.00	\$702,829.44		\$43,078,112.44	\$15,310,359.73	\$15,157,559.36	\$27,767,752.71
A. Gobierno (A=a1+a2+a3+a4+a5+a6+a7+a8)	\$0.00	\$0.00		\$0.00	\$0.00	\$0.00	\$0.00
a1) Legislación	\$0.00	\$0.00		\$0.00	\$0.00	\$0.00	\$0.00
a2) Justicia	\$0.00	\$0.00		\$0.00	\$0.00	\$0.00	\$0.00
a3) Coordinación de la Política de Gobierno	\$0.00	\$0.00		\$0.00	\$0.00	\$0.00	\$0.00
a4) Relaciones Exteriores	\$0.00	\$0.00		\$0.00	\$0.00	\$0.00	\$0.00
a5) Asuntos Financieros y Hacendarios	\$0.00	\$0.00		\$0.00	\$0.00	\$0.00	\$0.00
a6) Seguridad Nacional	\$0.00	\$0.00		\$0.00	\$0.00	\$0.00	\$0.00
a7) Asuntos de Orden Público y de Seguridad Interior	\$0.00	\$0.00		\$0.00	\$0.00	\$0.00	\$0.00
a8) Otros Servicios Generales	\$0.00	\$0.00		\$0.00	\$0.00	\$0.00	\$0.00
B. Desarrollo Social (B=b1+b2+b3+b4+b5+b6+b7)	\$39,114,285.00	\$702,829.44		\$39,817,114.44	\$15,310,359.73	\$15,157,559.36	\$24,506,754.71
b1) Protección Ambiental	\$0.00	\$0.00		\$0.00	\$0.00	\$0.00	\$0.00
b2) Vivienda y Servicios a la Comunidad	\$0.00	\$0.00		\$0.00	\$0.00	\$0.00	\$0.00
b3) Salud	\$0.00	\$0.00		\$0.00	\$0.00	\$0.00	\$0.00
b4) Recreación, Cultura y Otras Manifestaciones Sociales	\$0.00	\$0.00		\$0.00	\$0.00	\$0.00	\$0.00
b5) Educación	\$27,182,652.00	\$65,886.73		\$27,248,538.73	\$10,152,359.84	\$10,023,050.30	\$17,096,178.89
b6) Protección Social	\$11,931,633.00	\$636,942.71		\$12,568,575.71	\$5,157,999.89	\$5,134,509.06	\$7,410,575.82
b7) Otros Asuntos Sociales	\$0.00	\$0.00		\$0.00	\$0.00	\$0.00	\$0.00
C. Desarrollo Económico (C=c1+c2+c3+c4+c5+c6+c7+c8+c9)	\$3,260,998.00	\$0.00		\$3,260,998.00	\$0.00	\$0.00	\$3,260,998.00
c1) Asuntos Económicos, Comerciales y Laborales en General	\$0.00	\$0.00		\$0.00	\$0.00	\$0.00	\$0.00
c2) Agropecuaria, Silvicultura, Pesca y Caza	\$3,260,998.00	\$0.00		\$3,260,998.00	\$0.00	\$0.00	\$3,260,998.00
c3) Combustibles y Energía	\$0.00	\$0.00		\$0.00	\$0.00	\$0.00	\$0.00
c4) Minería, Manufacturas y Construcción	\$0.00	\$0.00		\$0.00	\$0.00	\$0.00	\$0.00
c5) Transporte	\$0.00	\$0.00		\$0.00	\$0.00	\$0.00	\$0.00
c6) Comunicaciones	\$0.00	\$0.00		\$0.00	\$0.00	\$0.00	\$0.00
c7) Turismo	\$0.00	\$0.00		\$0.00	\$0.00	\$0.00	\$0.00
c8) Ciencia, Tecnología e Innovación	\$0.00	\$0.00		\$0.00	\$0.00	\$0.00	\$0.00
c9) Otras Industrias y Otros Asuntos Económicos	\$0.00	\$0.00		\$0.00	\$0.00	\$0.00	\$0.00
D. Otras No Clasificadas en Funciones Anteriores (D=d1+d2+d3+d4)	\$0.00	\$0.00		\$0.00	\$0.00	\$0.00	\$0.00
d1) Transacciones de la Deuda Pública / Costo Financiero de la Deuda	\$0.00	\$0.00		\$0.00	\$0.00	\$0.00	\$0.00
d2) Transferencias, Participaciones y Aportaciones Entre Diferentes Niveles y Ordenes de Gobierno	\$0.00	\$0.00		\$0.00	\$0.00	\$0.00	\$0.00
d3) Saneamiento del Sistema Financiero	\$0.00	\$0.00		\$0.00	\$0.00	\$0.00	\$0.00
d4) Adeudos de Ejercicios Fiscales Anteriores	\$0.00	\$0.00		\$0.00	\$0.00	\$0.00	\$0.00
II. Gasto Etiquetado (II=A+B+C+D)	\$6,739,002.00	\$0.00		\$6,739,002.00	\$66,909,736.93	\$66,981,968.05	-\$60,170,734.93
A. Gobierno (A=a1+a2+a3+a4+a5+a6+a7+a8)	\$0.00	\$0.00		\$0.00	\$0.00	\$0.00	\$0.00
a1) Legislación	\$0.00	\$0.00		\$0.00	\$0.00	\$0.00	\$0.00
a2) Justicia	\$0.00	\$0.00		\$0.00	\$0.00	\$0.00	\$0.00
a3) Coordinación de la Política de Gobierno	\$0.00	\$0.00		\$0.00	\$0.00	\$0.00	\$0.00
a4) Relaciones Exteriores	\$0.00	\$0.00		\$0.00	\$0.00	\$0.00	\$0.00
a5) Asuntos Financieros y Hacendarios	\$0.00	\$0.00		\$0.00	\$0.00	\$0.00	\$0.00
a6) Seguridad Nacional	\$0.00	\$0.00		\$0.00	\$0.00	\$0.00	\$0.00
a7) Asuntos de Orden Público y de Seguridad Interior	\$0.00	\$0.00		\$0.00	\$0.00	\$0.00	\$0.00
a8) Otros Servicios Generales	\$0.00	\$0.00		\$0.00	\$0.00	\$0.00	\$0.00
B. Desarrollo Social (B=b1+b2+b3+b4+b5+b6+b7)	\$0.00	\$0.00		\$0.00	\$66,909,736.93	\$66,981,968.05	-\$66,909,736.93

ENTE PÚBLICO: INSTITUTO PARA EL DESARROLLO Y CERTIFICACIÓN DE LA INFRAESTRUCTURA FÍSICA EDUCATIVA Y ELECTRICA DE YUCATÁN
Estado Analítico del Ejercicio del Presupuesto de Egresos Detallado - LDF
Clasificación Funcional (Finalidad y Función)
01 DE ENERO AL 30 DE JUNIO DE 2020
(PESOS)

Concepto (c)	Egresos				Subejercicio (e)
	Aprobado (d)	Ampliaciones/ (Reducciones)	Modificado	Devengado	
b1) Protección Ambiental	\$0.00	\$0.00	\$0.00	\$0.00	\$0.00
b2) Vivienda y Servicios a la Comunidad	\$0.00	\$0.00	\$0.00	\$0.00	\$0.00
b3) Salud	\$0.00	\$0.00	\$0.00	\$0.00	\$0.00
b4) Recreación, Cultura y Otras Manifestaciones Sociales	\$0.00	\$0.00	\$0.00	\$0.00	\$0.00
b5) Educación	\$0.00	\$0.00	\$0.00	\$66,909,736.93	\$66,981,968.05
b6) Protección Social	\$0.00	\$0.00	\$0.00	\$0.00	\$0.00
b7) Otros Asuntos Sociales	\$0.00	\$0.00	\$0.00	\$0.00	\$0.00
C. Desarrollo Económico (C=c1+c2+c3+c4+c5+c6+c7+c8+c9)	\$6,739,002.00	\$0.00	\$6,739,002.00	\$0.00	\$0.00
c1) Asuntos Económicos, Comerciales y Laborales en General	\$0.00	\$0.00	\$0.00	\$0.00	\$0.00
c2) Agropecuaria, Silvicultura, Pesca y Caza	\$6,739,002.00	\$0.00	\$6,739,002.00	\$0.00	\$0.00
c3) Combustibles y Energía	\$0.00	\$0.00	\$0.00	\$0.00	\$0.00
c4) Minería, Manufacturas y Construcción	\$0.00	\$0.00	\$0.00	\$0.00	\$0.00
c5) Transporte	\$0.00	\$0.00	\$0.00	\$0.00	\$0.00
c6) Comunicaciones	\$0.00	\$0.00	\$0.00	\$0.00	\$0.00
c7) Turismo	\$0.00	\$0.00	\$0.00	\$0.00	\$0.00
c8) Ciencia, Tecnología e Innovación	\$0.00	\$0.00	\$0.00	\$0.00	\$0.00
c9) Otras Industrias y Otros Asuntos Económicos	\$0.00	\$0.00	\$0.00	\$0.00	\$0.00
D. Otras No Clasificadas en Funciones Anteriores (D=d1+d2+d3+d4)	\$0.00	\$0.00	\$0.00	\$0.00	\$0.00
d1) Transacciones de la Deuda Pública / Costo Financiero de la Deuda	\$0.00	\$0.00	\$0.00	\$0.00	\$0.00
d2) Transferencias, Participaciones y Aportaciones Entre Diferentes Niveles y Ordenes de Gobierno	\$0.00	\$0.00	\$0.00	\$0.00	\$0.00
d3) Saneamiento del Sistema Financiero	\$0.00	\$0.00	\$0.00	\$0.00	\$0.00
d4) Adeudos de Ejercicios Fiscales Anteriores	\$0.00	\$0.00	\$0.00	\$0.00	\$0.00
III. Total de Egresos (III = I + II)	\$49,114,285.00	\$702,829.44	\$49,817,114.44	\$82,220,096.66	-\$32,402,982.22

Bajo protesta de decir verdad declaramos que los Estados Financieros y sus Notas son razonablemente correctos y responsabilidad del emisor.

C.P. Francisco Javier Poot Peet
 Jefe Departamento Finanzas


C.P. Francisco Javier Aguilar UC
 Director Administrativo

C. Luis Jorge Montalvo Duarte
 Director General

ENTE PÚBLICO: INSTITUTO PARA EL DESARROLLO Y CERTIFICACIÓN DE LA INFRAESTRUCTURA FÍSICA EDUCATIVA Y ELECTRICA DE YUCATÁN
Estado Analítico del Ejercicio del Presupuesto de Egresos Detallado - LDF
Clasificación de Servicios Personales por Categoría
01 DE ENERO AL 30 DE JUNIO DE 2020
(PESOS)

Concepto (c)	Egresos		Ampliaciones/ (Reducciones)	Pagado	Subejercido (e)
	Aprobado (d)	Modificado			
I. Gasto No Etiquetado (I=A+B+C+D+E+F)					
A. Personal Administrativo y de Servicio Público	\$26,926,527.00	\$26,926,527.00	\$0.00	\$11,414,886.87	\$15,439,246.17
B. Magisterio	\$0.00	\$0.00	\$0.00	\$0.00	\$0.00
C. Servicios de Salud (C=c1+c2)					
c1) Personal Administrativo	\$0.00	\$0.00	\$0.00	\$0.00	\$0.00
c2) Personal Médico, Paramédico y afin	\$0.00	\$0.00	\$0.00	\$0.00	\$0.00
D. Seguridad Pública	\$0.00	\$0.00	\$0.00	\$0.00	\$0.00
E. Gastos asociados a la implementación de nuevas leyes federales o reformas a las mismas (E = e1 + e2)					
e1) Nombre del Programa o Ley 1	\$0.00	\$0.00	\$0.00	\$0.00	\$0.00
e2) Nombre del Programa o Ley 2	\$0.00	\$0.00	\$0.00	\$0.00	\$0.00
F. Sentencias laborales definitivas	\$0.00	\$0.00	\$0.00	\$0.00	\$0.00
II. Gasto Etiquetado (II=A+B+C+D+E+F)					
A. Personal Administrativo y de Servicio Público	\$0.00	\$0.00	\$0.00	\$0.00	\$0.00
B. Magisterio	\$0.00	\$0.00	\$0.00	\$0.00	\$0.00
C. Servicios de Salud (C=c1+c2)					
c1) Personal Administrativo	\$0.00	\$0.00	\$0.00	\$0.00	\$0.00
c2) Personal Médico, Paramédico y afin	\$0.00	\$0.00	\$0.00	\$0.00	\$0.00
D. Seguridad Pública	\$0.00	\$0.00	\$0.00	\$0.00	\$0.00
E. Gastos asociados a la implementación de nuevas leyes federales o reformas a las mismas (E = e1 + e2)					
e1) Nombre del Programa o Ley 1	\$0.00	\$0.00	\$0.00	\$0.00	\$0.00
e2) Nombre del Programa o Ley 2	\$0.00	\$0.00	\$0.00	\$0.00	\$0.00
F. Sentencias laborales definitivas	\$0.00	\$0.00	\$0.00	\$0.00	\$0.00
III. Total del Gasto en Servicios Personales (III = I + II)	\$26,926,527.00	\$26,926,527.00	\$0.00	\$11,414,886.87	\$15,439,246.17

Bajo protesta de decir verdad declaramos que los Estados Financieros y sus Notas son razonablemente correctos y responsabilidad del emisor.


C.P. Francisco Javier Poot Peet
 Jefe Departamento Finanzas


C.P. Francisco Javier Aguilar UC
 Director Administrativo


C. Luis Jorge Montalvo Duarte
 Director General

ENTE PÚBLICO: INSTITUTO PARA EL DESARROLLO Y CERTIFICACIÓN DE LA INFRAESTRUCTURA FÍSICA EDUCATIVA Y ELECTRICA DE YUCATÁN

Resultados de Ingresos - LDF
01 DE ENERO AL 30 DE JUNIO DE 2020
(PESOS)

Concepto (b)	2015	2016	2017	2018	2019	2020
1. Ingresos de Libre Disposición (1=A+B+C+D+E+F+G+H+I+J+K+L)	\$29,279,928.76	\$38,432,878.95	\$30,171,721.17	\$28,534,697.00	\$39,073,165.25	\$45,513,390.59
A. Impuestos	\$0.00	\$0.00	\$0.00	\$0.00	\$0.00	\$0.00
B. Cuotas y Aportaciones de Seguridad Social	\$0.00	\$0.00	\$0.00	\$0.00	\$0.00	\$0.00
C. Contribuciones de Mejoras	\$0.00	\$0.00	\$0.00	\$0.00	\$0.00	\$0.00
D. Derechos	\$0.00	\$0.00	\$0.00	\$0.00	\$0.00	\$0.00
E. Productos	\$0.00	\$0.00	\$0.00	\$0.00	\$490,251.02	\$33,185.92
F. Aprovechamientos	\$0.00	\$0.00	\$0.00	\$0.00	\$0.00	\$0.00
G. Ingresos por Ventas de Bienes y Prestación de Servicios	\$1,489,313.76	\$972,558.95	\$546,655.17	\$313,738.00	\$1,713,431.30	\$0.00
H. Participaciones	\$0.00	\$0.00	\$0.00	\$0.00	\$0.00	\$0.00
I. Incentivos Derivados de la Colaboración Fiscal	\$0.00	\$0.00	\$0.00	\$0.00	\$0.00	\$0.00
J. Transferencias y Asignaciones	\$27,790,615.00	\$37,460,120.00	\$29,625,066.00	\$28,220,959.00	\$36,869,482.94	\$43,497,446.60
K. Convenios	\$0.00	\$0.00	\$0.00	\$0.00	\$0.00	\$0.00
L. Otros Ingresos de Libre Disposición	\$0.00	\$0.00	\$0.00	\$0.00	\$0.00	\$0.00
2. Transferencias Federales Etiquetadas (2=A+B+C+D+E)	\$339,686,984.05	\$210,009,236.83	\$205,960,584.16	\$204,581,752.42	\$296,387,478.51	\$1,982,758.07
A. Aportaciones	\$0.00	\$0.00	\$0.00	\$0.00	\$0.00	\$0.00
B. Convenios	\$0.00	\$0.00	\$0.00	\$0.00	\$0.00	\$0.00
C. Fondos Distintos de Aportaciones	\$0.00	\$19,204,722.95	\$12,127,215.65	\$4,144,352.25	\$1,100,870.05	\$0.00
D. Transferencias, Asignaciones, Subsidios y Subvenciones, y Pensiones y Jubilaciones	\$0.00	\$0.00	\$0.00	\$0.00	\$0.00	\$0.00
E. Otras Transferencias Federales Etiquetadas	\$339,686,984.05	\$190,804,513.88	\$193,833,368.51	\$200,437,400.17	\$295,286,608.46	\$207,407,686.84
3. Ingresos Derivados de Financiamientos (3=A)	\$0.00	\$0.00	\$0.00	\$0.00	\$0.00	\$0.00
A. Ingresos Derivados de Financiamientos	\$0.00	\$0.00	\$0.00	\$0.00	\$0.00	\$0.00
4. Total de Resultados de Ingresos (4=1+2+3)	\$368,966,912.81	\$248,441,915.78	\$236,132,305.33	\$233,116,449.42	\$335,460,643.77	\$252,921,077.43
Datos Informativos	\$0.00	\$0.00	\$0.00	\$0.00	\$0.00	\$0.00
1. Ingresos Derivados de Financiamientos con Fuente de Pago de Recursos de Libre Disposición	\$0.00	\$0.00	\$0.00	\$0.00	\$0.00	\$0.00
2. Ingresos derivados de Financiamientos con Fuente de Pago de Transferencias Federales Etiquetadas	\$0.00	\$0.00	\$0.00	\$0.00	\$0.00	\$0.00
3. Ingresos Derivados de Financiamiento (3 = 1 + 2)	\$0.00	\$0.00	\$0.00	\$0.00	\$0.00	\$0.00

Bajo protesta de decir verdad declaramos que los Estados Financieros y sus Notas son razonablemente correctos y responsabilidad del emisor.

C.P. Francisco Javier Poot Peet
Jefe Departamento Finanzas

C.P. Francisco Javier Aguilar UC
Director-Administrativo

C. Luis Jorge Montalvo Duarte
Director General

ENTE PÚBLICO: INSTITUTO PARA EL DESARROLLO Y CERTIFICACIÓN DE LA INFRAESTRUCTURA FÍSICA EDUCATIVA Y ELÉCTRICA DE YUCATÁN
Resultados de Egresos - LDF
01 DE ENERO AL 30 DE JUNIO DE 2020
(PESOS)

Concepto (b)	2016	2017	2018	2019	2020
1. Gasto No Etiquetado (1=A+B+C+D+E+F+G+H+I)	\$28,818,004.55	\$35,862,918.46	\$28,089,966.05	\$35,868,525.73	\$36,043,668.72
A. Servicios Personales	\$21,685,511.78	\$22,684,473.81	\$22,618,583.93	\$24,379,320.34	\$26,854,133.04
B. Materiales y Suministros	\$1,892,141.30	\$3,014,707.27	\$900,138.08	\$5,825,276.87	\$4,697,345.71
C. Servicios Generales	\$4,976,184.34	\$4,107,751.14	\$4,571,244.04	\$4,475,840.12	\$4,466,390.00
D. Transferencias, Asignaciones, Subsidios y Otras Ayudas	\$0.00	\$0.00	\$0.00	\$0.00	\$0.00
E. Bienes Muebles, Inmuebles e Intangibles	\$264,167.13	\$0.00	\$0.00	\$146,149.28	\$25,799.97
F. Inversión Pública	\$0.00	\$0.00	\$0.00	\$1,041,939.12	\$0.00
G. Inversiones Financieras y Otras Provisiones	\$0.00	\$54,124.34	\$0.00	\$0.00	\$0.00
H. Participaciones y Aportaciones	\$0.00	\$6,001,861.90	\$0.00	\$0.00	\$0.00
I. Deuda Pública	\$0.00	\$0.00	\$0.00	\$0.00	\$0.00
2. Gasto Etiquetado (2=A+B+C+D+E+F+G+H+I)	\$305,318,720.55	\$250,820,891.75	\$178,446,353.64	\$321,837,914.26	\$207,479,918.31
A. Servicios Personales	\$0.00	\$0.00	\$0.00	\$0.00	\$0.00
B. Materiales y Suministros	\$0.00	\$0.00	\$0.00	\$0.00	\$0.00
C. Servicios Generales	\$0.00	\$0.00	\$0.00	\$0.00	\$0.00
D. Transferencias, Asignaciones, Subsidios y Otras Ayudas	\$0.00	\$0.00	\$0.00	\$0.00	\$0.00
E. Bienes Muebles, Inmuebles e Intangibles	\$0.00	\$0.00	\$0.00	\$0.00	\$0.00
F. Inversión Pública	\$305,318,720.55	\$250,820,891.75	\$178,446,353.64	\$321,837,914.26	\$207,479,918.31
G. Inversiones Financieras y Otras Provisiones	\$0.00	\$0.00	\$0.00	\$0.00	\$0.00
H. Participaciones y Aportaciones	\$0.00	\$0.00	\$0.00	\$0.00	\$0.00
I. Deuda Pública	\$0.00	\$0.00	\$0.00	\$0.00	\$0.00
3. Total del Resultado de Egresos (3=1+2)	\$334,136,725.10	\$286,683,810.21	\$206,536,319.69	\$357,706,439.99	\$243,523,587.03

Bajo protesta de decir verdad declaramos que los Estados Financieros y sus Notas son razonablemente correctos y responsabilidad del emisor.

C.P. Francisco Javier Poot Peet
 Jefe Departamento Finanzas

C.P. Francisco Javier Aguilar UC
 Director Administrativo

C. Luis Jorge Montalvo Duarte
 Director General