

Juntos transformemos
Yucatán
GOBIERNO ESTATAL 2018 · 2024

IDEFEEY

INSTITUTO PARA EL DESARROLLO Y
CERTIFICACIÓN DE LA INFRAESTRUCTURA
FÍSICA EDUCATIVA Y ELÉCTRICA DE YUCATÁN

EEFF NOVIEMBRE 2020


Cuenta Pública 2020
Estado de Situación Financiera
Al 30 de Noviembre de 2020 y 2019
(Pesos)

Ente Público:

Instituto para el Desarrollo y Certificación de la Infraestructura Física Educativa y Eléctrica de Yucatán.

CONCEPTO	Año		CONCEPTO	Año	
	2020	2019		2020	2019
ACTIVO			PASIVO		
<i>Activo Circulante</i>			<i>Pasivo Circulante</i>		
Efectivo y Equivalentes	\$64,575,680.23	\$44,156,558.75	Cuentas por Pagar a Corto Plazo	\$3,419,825.83	\$3,247,418.56
Derechos a Recibir Efectivo o Equivalentes	\$26,700,807.39	\$35,364,883.77	Documentos por Pagar a Corto Plazo	\$0.00	\$0.00
Derechos a Recibir Bienes o Servicios	\$23,682,806.29	\$28,462,047.26	Porción a Corto Plazo de la Deuda Pública a Largo Plazo	\$0.00	\$0.00
Inventarios	\$0.00	\$0.00	Títulos y Valores a Corto Plazo	\$0.00	\$0.00
Almacenes	\$923,342.68	\$923,342.68	Pasivos Diferidos a Corto Plazo	\$0.00	\$0.00
Estimación por Pérdida o Deterioro de Activos Circulantes	\$0.00	\$0.00	Fondos y Bienes de Terceros en Garantía y/o Administración a Corto Plazo	\$350,633,944.49	\$720,890,636.21
Otros Activos Circulantes	\$60,067,531.58	\$422,793,913.54	Provisiones a Corto Plazo	\$0.00	\$0.00
Total de Activos Circulantes	\$175,950,168.17	\$531,700,746.00	Otros Pasivos a Corto Plazo	\$0.00	\$0.00
<i>Activo No Circulante</i>			Total de Pasivos Circulantes	\$354,053,770.32	\$724,138,054.77
Inversiones Financieras a Largo Plazo	\$0.00	\$0.00	<i>Pasivo No Circulante</i>	\$0.00	\$0.00
Derechos a Recibir Efectivo o Equivalentes a Largo Plazo	\$0.00	\$0.00	Cuentas por Pagar a Largo Plazo	\$0.00	\$0.00
Bienes Inmuebles, Infraestructura y Construcciones en Proceso	\$166,207,051.68	\$177,765,734.26	Documentos por Pagar a Largo Plazo	\$0.00	\$0.00
Bienes Muebles	\$6,378,061.45	\$5,255,409.79	Deuda Pública a Largo Plazo	\$0.00	\$0.00
Activos Intangibles	\$590,616.09	\$590,616.09	Pasivos Diferidos a Largo Plazo	\$0.00	\$0.00
Depreciación, Deterioro y Amortización Acumulada de Bienes	-\$5,063,603.65	-\$4,124,732.75	Fondos y Bienes de Terceros en Garantía y/o en Administración a Largo Plazo	\$0.00	\$0.00
Activos Diferidos	\$0.00	\$0.00	Provisiones a Largo Plazo	\$0.00	\$0.00
Estimación por Pérdida o Deterioro de Activos no Circulantes	\$0.00	\$0.00	Total de Pasivos No Circulantes	\$0.00	\$0.00
Otros Activos no Circulantes	\$822,699.01	\$15,443,276.02	TOTAL DEL PASIVO	\$354,053,770.32	\$724,138,054.77
Total de Activos No Circulantes	\$168,934,824.58	\$194,930,303.41	HACIENDA PÚBLICA/ PATRIMONIO		
TOTAL DEL ACTIVO	\$344,884,992.75	\$726,631,049.41	<i>Hacienda Pública/Patrimonio Contribuido</i>	\$12,710,265.42	\$12,006,941.49
			Aportaciones	\$12,710,265.42	\$12,006,941.49
			Donaciones de Capital	\$0.00	\$0.00
			Actualización de la Hacienda Pública / Patrimonio	\$0.00	\$0.00
			<i>Hacienda Pública/Patrimonio Generado</i>	-\$21,879,042.99	-\$9,513,946.85
			Resultados del Ejercicio (Ahorro / Desahorro)	\$181,383,262.80	\$102,589,942.95
			Resultados de Ejercicios Anteriores	-\$165,812,159.87	-\$93,658,611.08
			Revalúos	\$0.00	\$0.00
			Reservas	\$0.00	\$0.00
			Rectificaciones de Resultados de Ejercicios Anteriores	-\$37,450,145.92	-\$18,445,278.72
			Exceso o Insuficiencia en la Actualización de la Hacienda	\$0.00	\$0.00
			Resultado por Posición Monetaria		
			Resultado por Tenencia de Activos no Monetarios		
			Total Hacienda Pública/ Patrimonio	-\$9,168,777.57	\$2,492,994.64
			TOTAL DEL PASIVO Y HACIENDA PÚBLICA / PATRIMONIO	344,884,992.75	726,631,049.41

Bajo protesta de decir verdad declaramos que los Estados Financieros y sus Notas son razonablemente correctos y responsabilidad del emisor


C. Luis Jorge Montalvo Duarte
Director General


C.P. Francisco Javier Aguilar Uc
Director de Administración


C.P. Karen Eunice Morales Andrade
Jefe de Contabilidad y Administración

Cuenta Pública 2020
Estado de Actividades
Del 1° de Noviembre al 30 de Noviembre de 2020 y 2019
(Pesos)

Ente Público:

Instituto para el Desarrollo y Certificación de la Infraestructura Física Educativa y Eléctrica de Yucatán.

Concepto	2020	2019	Concepto	2020	2019
INGRESOS Y OTROS BENEFICIOS			GASTOS Y OTRAS PÉRDIDAS		
Ingresos de la Gestión	\$32,982.12	\$104,130.71	Gastos de Funcionamiento	\$3,683,055.66	\$3,268,722.89
Impuestos	\$0.00	\$0.00	Servicios Personales	\$2,879,645.64	\$2,442,052.12
Cuotas y Aportaciones de Seguridad Social	\$0.00	\$0.00	Materiales y Suministros	\$438,021.68	\$268,646.90
Contribuciones de Mejoras	\$0.00	\$0.00	Servicios Generales	\$365,388.34	\$558,023.87
Derechos	\$0.00	\$0.00	Transferencias, Asignaciones, Subsidios y Otras Ayudas	\$0.00	\$0.00
Productos de Tipo Corriente	\$32,982.12	\$104,130.71	Transferencias Internas y Asignaciones al Sector Público	\$0.00	\$0.00
Aprovechamientos de Tipo Corriente	\$0.00	\$0.00	Transferencias al Resto del Sector Público	\$0.00	\$0.00
Ingresos por Venta de Bienes y Servicios	\$0.00	\$0.00	Subsidios y Subvenciones	\$0.00	\$0.00
Ingresos no Comprendidos en las Fracciones de la Ley de Ingresos Causados en Ejercicios Fiscales Anteriores Pendientes de Liquidación o Pago	\$0.00	\$0.00	Ayudas Sociales	\$0.00	\$0.00
Participaciones, Aportaciones, Transferencias, Asignaciones, Subsidios y Otras Ayudas	\$56,352,575.56	\$41,813,761.09	Pensiones y Jubilaciones	\$0.00	\$0.00
Participaciones y Aportaciones	\$0.00	\$0.00	Transferencias a Fideicomisos, Mandatos y Contratos Análogos	\$0.00	\$0.00
Transferencias, Asignaciones, Subsidios y Otras ayudas	\$56,352,575.56	\$41,813,761.09	Transferencias a la Seguridad Social	\$0.00	\$0.00
Otros Ingresos y Beneficios	\$131,741.47	\$67,477.66	Donativos	\$0.00	\$0.00
Ingresos Financieros	\$0.00	\$0.00	Transferencias al Exterior	\$0.00	\$0.00
Incremento por Variación de Inventarios	\$0.00	\$0.00	Participaciones y Aportaciones	\$0.00	\$0.00
Disminución del Exceso de Estimaciones por Pérdida o Deterioro u Obsolescencia	\$0.00	\$0.00	Participaciones	\$0.00	\$0.00
Disminución del Exceso de Provisiones	\$0.00	\$0.00	Aportaciones	\$0.00	\$0.00
Otros Ingresos y Beneficios Varios	\$131,741.47	\$67,477.66	Convenios	\$0.00	\$0.00
Total de Ingresos y Otros Beneficios	\$56,517,299.15	\$41,985,369.46	Intereses, Comisiones y Otros Gastos de la Deuda Pública	\$0.00	\$0.00
			Intereses de la Deuda Pública	\$0.00	\$0.00
			Comisiones de la Deuda Pública	\$0.00	\$0.00
			Gastos de la Deuda Pública	\$0.00	\$0.00
			Costo por Coberturas	\$0.00	\$0.00
			Apoyos Financieros	\$0.00	\$0.00
			Otros Gastos y Pérdidas	\$83,383.79	\$87,751.74
			Estimaciones, Depreciaciones, Deterioros, Obsolescencia y Amortizaciones	\$81,991.79	\$87,750.74
			Provisiones	\$0.00	\$0.00
			Disminución de Inventarios	\$0.00	\$0.00
			Aumento por Insuficiencia de Estimaciones por Pérdida o Deterioro y Obsolescencia	\$0.00	\$0.00
			Aumento por Insuficiencia de Provisiones	\$0.00	\$0.00
			Otros Gastos	\$1,392.00	\$1.00
			Inversión Pública	\$34,624,418.47	\$14,547,434.44
			Inversión Pública no Capitalizable	\$34,624,418.47	\$14,547,434.44
			Total de Gastos y Otras Pérdidas	\$38,390,857.92	\$17,903,909.07
			Resultados del Ejercicio (Ahorro/Desahorro)	\$18,126,441.23	\$24,081,460.39

Bajo protesta de decir verdad declaramos que los Estados Financieros y sus Notas son razonablemente correctos y responsabilidad del emisor


C. Luis Jorge Montalvo Duarte
Director General


C.P. Francisco Javier Aguilar Uc
Director de Administración


C.P. Karen Eunice Morales Andrade
Jefe de Contabilidad y Administración

Cuenta Pública 2020
Estado de Actividades
 Del 1° de Enero al 30 de Noviembre de 2020 y 2019
 (Pesos)

Ente Público: **Instituto para el Desarrollo y Certificación de la Infraestructura Física Educativa y Eléctrica de Yucatán.**

Concepto	2020	2019	Concepto	2020	2019
INGRESOS Y OTROS BENEFICIOS			GASTOS Y OTRAS PÉRDIDAS		
Ingresos de la Gestión	\$ 270,372.90	\$ 337,261.90	Gastos de Funcionamiento	\$ 32,759,844.47	\$ 28,775,932.33
Impuestos	0	0	Servicios Personales	\$ 23,655,255.30	\$ 19,693,674.01
Cuotas y Aportaciones de Seguridad Social	0	0	Materiales y Suministros	\$ 4,393,731.25	\$ 5,165,403.23
Contribuciones de Mejoras	0	0	Servicios Generales	\$ 4,710,857.92	\$ 3,916,855.09
Derechos	0	0	Transferencias, Asignaciones, Subsidios y Otras Ayudas	0	0
Productos de Tipo Corriente	\$ 270,372.90	\$ 337,261.90	Transferencias Internas y Asignaciones al Sector Público	0	0
Aprovechamientos de Tipo Corriente	0	0	Transferencias al Resto del Sector Público	0	0
Ingresos por Venta de Bienes y Servicios	0	0	Subsidios y Subvenciones	0	0
Ingresos no Comprendidos en las Fracciones de la Ley de Ingresos Causados en Ejercicios Fiscales Anteriores Pendientes de Liquidación o Pago	0	0	Ayudas Sociales	0	0
Participaciones, Aportaciones, Transferencias, Asignaciones, Subsidios y Otras Ayudas	\$ 280,185,899.09	\$ 237,977,208.51	Pensiones y Jubilaciones	0	0
Participaciones y Aportaciones	0	0	Transferencias a Fideicomisos, Mandatos y Contratos Análogos	0	0
Transferencias, Asignaciones, Subsidios y Otras ayudas	\$ 280,185,899.09	\$ 237,977,208.51	Transferencias a la Seguridad Social	0	0
Otros Ingresos y Beneficios	2,549,723.69	1,540,564.71	Donativos	0	0
Ingresos Financieros	0.00	0.00	Transferencias al Exterior	0	0
Incremento por Variación de Inventarios	0	0	Participaciones y Aportaciones	0.00	\$ 805,690.06
Disminución del Exceso de Estimaciones por Pérdida o Deterioro u Obsolescencia	0	0	Participaciones	0	0
Disminución del Exceso de Provisiones	0	0	Aportaciones	0	0
Otros Ingresos y Beneficios Varios	\$ 2,549,723.69	\$ 1,540,564.71	Convenios	0.00	\$ 805,690.06
Total de Ingresos y Otros Beneficios	\$ 283,005,995.68	\$ 239,855,035.12	Intereses, Comisiones y Otros Gastos de la Deuda Pública	0	0
			Intereses de la Deuda Pública	0	0
			Comisiones de la Deuda Pública	0	0
			Gastos de la Deuda Pública	0	0
			Costo por Coberturas	0	0
			Apoyos Financieros	0	0
			Otros Gastos y Pérdidas	\$ 855,997.23	\$ 825,550.55
			Extraordinarias	\$ 845,888.50	\$ 825,532.15
			Estimaciones, Depreciaciones, Deterioros, Obsolescencia y Amortizaciones	0	0
			Provisiones	0	0
			Disminución de Inventarios	0	0
			Aumento por Insuficiencia de Estimaciones por Pérdida o Deterioro y Obsolescencia	0	0
			Aumento por Insuficiencia de Provisiones	0	0
			Otros Gastos	\$ 10,108.73	\$ 18.40
			Inversión Pública	\$ 68,006,891.18	\$ 106,857,919.23
			Inversión Pública no Capitalizable	\$ 68,006,891.18	\$ 106,857,919.23
			Total de Gastos y Otras Pérdidas	\$ 101,622,732.88	\$ 137,265,092.17
			Resultados del Ejercicio	\$ 181,383,262.80	\$ 102,589,942.95

Bajo protesta de decir verdad Declaramos que los Estados Financieros y sus Notas son razonablemente correctos y responsabilidad del emisor


 C. Luis Jorge Montalvo Duarte
 Director General


 C.P. Francisco Javier Aguilar Uc
 Director de Administración


 C.P. Karen Eunice Morales Andrade
 Jefe de Contabilidad y Administración

Cuenta Pública 2020
Estado de Variación en la Hacienda Pública
al 30 de Noviembre 2020
(pesos)


Ente Público:

Instituto para el Desarrollo y Certificación de la Infraestructura Física Educativa y Eléctrica de Yucatán.

Concepto	Hacienda Pública/Patrimonio Contribuido	Hacienda Pública/Patrimonio Generado de Ejercicios Anteriores	Hacienda Pública/Patrimonio Generado del Ejercicio	Exceso o Insuficiencia en la Actualización de la Hacienda Pública / Patrimonio	TOTAL
Hacienda Pública / Patrimonio Contribuido Neto de 2019	\$12,006,941.49	\$0.00	\$0.00	\$0.00	\$12,006,941.49
Aportaciones	\$12,006,941.49	\$0.00	\$0.00	\$0.00	\$12,006,941.49
Donaciones de Capital	\$0.00	\$0.00	\$0.00	\$0.00	\$0.00
Actualización de la Hacienda Pública/Patrimonio	\$0.00	\$0.00	\$0.00	\$0.00	\$0.00
Hacienda Pública / Patrimonio Generado Neto de 2019	\$0.00	-\$126,352,540.81	\$135,682,933.48	\$0.00	\$9,330,392.67
Resultados del Ejercicio (Ahorro/Desahorro)	\$0.00	\$0.00	\$135,682,933.48	\$0.00	\$135,682,933.48
Resultados de Ejercicios Anteriores	\$0.00	-\$93,624,914.93	\$0.00	\$0.00	-\$93,624,914.93
Revalúos	\$0.00	\$0.00	\$0.00	\$0.00	\$0.00
Reservas	\$0.00	\$0.00	\$0.00	\$0.00	\$0.00
Rectificaciones de Resultados de Ejercicios Anteriores	\$0.00	-\$32,727,625.88	\$0.00	\$0.00	-\$32,727,625.88
Exceso o Insuficiencia en la Actualización de la Hacienda Pública / Patrimonio Neto de 2019					
Resultado por Posición Monetaria					
Resultado por Tenencia de Activos no Monetarios					
Hacienda Pública / Patrimonio Neto Final de 2019	\$12,006,941.49	-\$126,352,540.81	\$135,682,933.48	\$0.00	\$21,337,334.16
Cambios en la Hacienda Pública/Patrimonio Neto del Ejercicio 2020	\$703,323.93	\$0.00	\$0.00	\$0.00	\$703,323.93
Aportaciones	\$703,323.93	\$0.00	\$0.00	\$0.00	\$703,323.93
Donaciones de Capital	\$0.00	\$0.00	\$0.00	\$0.00	\$0.00
Actualización de la Hacienda Pública/Patrimonio	\$0.00	\$0.00	\$0.00	\$0.00	\$0.00
Variaciones de la Hacienda Pública / Patrimonio Generado Neto de 2020	\$0.00	-\$72,187,244.94	\$40,977,809.28	\$0.00	-\$31,209,435.66
Resultados del Ejercicio (Ahorro/Desahorro)	\$0.00	\$0.00	\$181,383,262.80	\$0.00	\$181,383,262.80
Resultados de Ejercicios Anteriores	\$0.00	-\$72,187,244.94	-\$135,682,933.48	\$0.00	-\$207,870,178.42
Revalúos	\$0.00	\$0.00	\$0.00	\$0.00	\$0.00
Reservas	\$0.00	\$0.00	\$0.00	\$0.00	\$0.00
Rectificaciones de Resultados de Ejercicios Anteriores	\$0.00	\$0.00	-\$4,722,520.04	\$0.00	-\$4,722,520.04
Cambios en el Exceso o Insuficiencia en la Actualización de la Hacienda Pública / Patrimonio Neto de 2020	\$0.00	\$0.00	\$0.00	\$0.00	\$0.00
Resultado por Posición Monetaria	\$0.00	\$0.00	\$0.00	\$0.00	\$0.00
Resultado por Tenencia de Activos no Monetarios	\$0.00	\$0.00	\$0.00	\$0.00	\$0.00
Hacienda Pública / Patrimonio Neto Final de 2019	\$12,710,265.42	-\$198,539,785.75	\$176,660,742.76	\$0.00	-\$9,168,777.57

Bajo protesta de decir verdad declaramos que los Estados Financieros y sus Notas son razonablemente correctos y responsabilidad del emisor


C. Luis Jorge Montalvo Duarte
Director General


C.P. Francisco Javier Aguilar Uc
Director de Administración


C.P. Karen Eunice Morales Andrade
Jefe de Contabilidad y Administración


Cuenta Pública 2020
Estado de Cambios en la Situación Financiera
Al 30 de Noviembre de 2020
(Pesos)


Ente Público:

Instituto para el Desarrollo y Certificación de la Infraestructura Física Educativa y Eléctrica de Yucatán.

Concepto	Origen	Aplicación	Concepto	Origen	Aplicación
ACTIVO	\$172,619,671.00	\$38,841,047.74	PASIVO	\$0.00	\$103,272,511.53
Activo Circulante	\$94,540,182.90	\$37,718,396.08	Pasivo Circulante	\$0.00	\$103,272,511.53
Efectivo y Equivalentes	\$24,173,060.66	\$0.00	Cuentas por Pagar a Corto Plazo	\$0.00	\$32,649,165.07
Derechos a Recibir Efectivo o Equivalentes	\$0.00	\$26,525,795.21	Documentos por Pagar a Corto Plazo	\$0.00	\$0.00
Derechos a Recibir Bienes o Servicios	\$0.00	\$11,192,600.87	Porción a Corto Plazo de la Deuda Pública a Largo Plazo	\$0.00	\$0.00
Inventarios	\$0.00	\$0.00	Titulos y Valores a Corto Plazo	\$0.00	\$0.00
Almacenes	\$0.00	\$0.00	Pasivos Diferidos a Corto Plazo	\$0.00	\$0.00
Estimación por Pérdida o Deterioro de Activos Circulantes	\$0.00	\$0.00	Fondos y Bienes de Terceros en Garantía y/o Administración a Corto Plazo	\$0.00	\$70,623,346.46
Otros Activos Circulantes	\$70,367,122.24	\$0.00	Provisiones a Corto Plazo	\$0.00	\$0.00
Activo No Circulante	\$78,079,488.10	\$1,122,651.66	Otros Pasivos a Corto Plazo	\$0.00	\$0.00
Inversiones Financieras a Largo Plazo	\$0.00	\$0.00	Pasivo No Circulante	\$0.00	\$0.00
Derechos a Recibir Efectivo o Equivalentes a Largo Plazo	\$0.00	\$0.00	Cuentas por Pagar a Largo Plazo		
Bienes Inmuebles, Infraestructura y Construcciones en Proceso	\$77,229,066.80		Documentos por Pagar a Largo Plazo		
Bienes Muebles	\$0.00	\$1,122,651.66	Deuda Pública a Largo Plazo		
Activos Intangibles	\$0.00	\$0.00	Pasivos Diferidos a Largo Plazo		
Depreciación, Deterioro y Amortización Acumulada de Bienes	\$850,421.30	\$0.00	Fondos y Bienes de Terceros en Garantía y/o en Administración a Largo Plazo		
Activos Diferidos	\$0.00	\$0.00	Provisiones a Largo Plazo		
Estimación por Pérdida o Deterioro de Activos no Circulantes	\$0.00	\$0.00			
Otros Activos no Circulantes	\$0.00	\$0.00	HACIENDA PÚBLICA/ PATRIMONIO	\$46,403,653.25	\$76,909,764.98
			Hacienda Pública/Patrimonio Contribuido	\$703,323.93	\$0.00
			Aportaciones	\$703,323.93	\$0.00
			Donaciones de Capital		
			Actualización de la Hacienda Pública / Patrimonio		
			Hacienda Pública/Patrimonio Generado	\$45,700,329.32	\$76,909,764.98
			Resultados del Ejercicio (Ahorro / Desahorro)	\$45,700,329.32	\$0.00
			Resultados de Ejercicios Anteriores	\$0.00	\$72,187,244.94
			Revalúos	\$0.00	\$0.00
			Reservas	\$0.00	\$0.00
			Rectificaciones de Resultados de Ejercicios Anteriores	\$0.00	\$4,722,520.04
			Exceso o Insuficiencia en la Actualización de la Hacienda Pública/Patrimonio	\$0.00	\$0.00
			Resultado por Posición Monetaria	\$0.00	\$0.00
			Resultado por Tenencia de Activos no Monetarios	\$0.00	\$0.00

Bajo protesta de decir verdad declaramos que los Estados Financieros y sus Notas son razonablemente correctos y responsabilidad del emisor


C. Luis Jorge Montalvo Duarte
Director General


C.P. Francisco Javier Aguilar Uc
Director de Administración


C.P. Karen Eunice Morales Andrade
Jefe de Contabilidad y Administración

Cuenta Pública 2020
Estado de Flujos de Efectivo
al 30 de Noviembre de 2020 y 2019
(Pesos)

Ente Público:

Instituto para el Desarrollo y Certificación de la Infraestructura Física Educativa de Yucatán

Concepto	2020	2019	Concepto	2020	2019
Flujos de Efectivo de las Actividades de Operación			Flujos de Efectivo de las Actividades de Inversión		
Origen	\$256,597,122.68	\$204,678,767.53	Origen	\$0.00	\$0.00
Impuestos	\$0.00	\$0.00	Bienes Inmuebles, Infraestructura y Construcciones en Proceso	\$0.00	\$0.00
Cuotas y Aportaciones de Seguridad Social	\$0.00	\$0.00	Bienes Muebles	\$0.00	\$0.00
Contribuciones de mejoras	\$0.00	\$0.00	Otros Orígenes de Inversión	\$0.00	\$0.00
Derechos	\$0.00	\$0.00			
Productos de Tipo Corriente	\$270,372.90	\$337,261.90	Aplicación	\$212,227,242.05	\$210,468,824.20
Aprovechamientos de Tipo Corriente	\$0.00	\$0.00	Bienes Inmuebles, Infraestructura y Construcciones en Proceso	\$0.00	\$0.00
Ingresos por Venta de Bienes y Servicios	\$2,546,723.69	\$1,540,564.71	Bienes Muebles	\$25,799.97	\$146,149.28
Ingresos no Comprendidos en las Fracciones de la Ley de Ingresos Causados en Ejercicios Fiscales Anteriores Pendientes de Liquidación o Pao	\$0.00	\$0.00	Otras Aplicaciones de Inversión	\$212,201,442.08	\$210,322,674.92
Participaciones y Aportaciones	\$0.00	\$0.00			
Transferencias, Asignaciones y Subsidios y Otras ayudas	\$253,780,026.09	\$202,800,940.92	Flujos Netos de Efectivo por Actividades de Inversión	-\$212,227,242.05	-\$210,468,824.20
Otros Orígenes de Operación	\$0.00	\$0.00			
Aplicación	\$68,542,941.29	\$55,826,746.53	Flujo de Efectivo de las Actividades de Financiamiento		
Servicios Personales	\$23,455,160.01	\$19,598,583.09	Origen	\$0.00	\$0.00
Materiales y Suministros	\$4,385,775.40	\$5,165,403.23	Endeudamiento Neto	\$0.00	\$0.00
Servicios Generales	\$4,675,898.51	\$3,835,890.20	Interno	\$0.00	\$0.00
Transferencias Internas y Asignaciones al Sector Público	\$0.00	\$0.00	Externo	\$0.00	\$0.00
Transferencias al resto del Sector Público	\$0.00	\$0.00	Disminución de Activos Financieros	\$0.00	\$0.00
Subsidios y Subvenciones	\$0.00	\$0.00	Incremento de Otros Pasivos	\$0.00	\$0.00
Ayudas Sociales	\$0.00	\$0.00			
Pensiones y Jubilaciones	\$0.00	\$0.00	Aplicación	\$0.00	\$0.00
Transferencias a Fideicomisos, Mandatos y Contratos Análogos	\$0.00	\$0.00	Servicios de la Deuda	\$0.00	\$0.00
Transferencias a la Seguridad Social	\$0.00	\$0.00	Interno	\$0.00	\$0.00
Donativos	\$0.00	\$0.00	Externo	\$0.00	\$0.00
Transferencias al Exterior	\$0.00	\$0.00	Incremento de Activos Financieros	\$0.00	\$0.00
Participaciones	\$0.00	\$0.00	Disminución de Otros Pasivos	\$0.00	\$0.00
Aportaciones	\$0.00	\$0.00			
Convenios	\$0.00	\$957,573.04	Flujos netos de Efectivo por Actividades de Financiamiento	\$0.00	\$0.00
Otros Aplicaciones de Operación	\$36,026,107.37	\$26,269,296.97			
Flujos Netos de Efectivo por Actividades de Operación	\$188,054,181.39	\$148,852,021.00	Incremento/Disminución Neta en el Efectivo y Equivalentes al Efectivo	-\$24,173,060.66	-\$61,616,803.20
			Efectivo y Equivalentes al Efectivo al inicio del Ejercicio	\$88,748,740.89	\$105,773,361.95
			Efectivo y Equivalentes al Efectivo al final del Ejercicio	\$64,575,680.23	\$44,156,558.75

Bajo protesta de decir verdad declaramos que los Estados Financieros y sus Notas son razonablemente correctos y responsabilidad del emisor


C. Luis Jorge Montalvo Duarte
Director General del IDEFEY


C.P. Francisco Javier Aguilar Uc
Director de Administración del IDEFEY


C.P. Karen Eunice Morales Andrade
Jefe de Contabilidad y Administración

Cuenta Pública 2020
Estado Analítico del Activo
Del 1° de Noviembre al 30 de Noviembre de 2020
(Pesos)

Ente Público:

Instituto para el Desarrollo y Certificación de la Infraestructura Física Educativa y Eléctrica de Yucatán.

Concepto	Saldo Inicial 1	Cargos del Periodo 2	Abonos del Periodo 3	Saldo Final 4=(1+2-3)	Variación del Periodo (4-1)
ACTIVO					
Activo Circulante	\$170,159,893.19	\$101,591,433.22	\$95,801,158.24	\$175,950,168.17	\$5,790,274.98
Efectivo y Equivalentes	\$87,041,104.15	\$37,709,452.75	\$60,174,876.67	\$64,575,680.23	-\$22,465,423.92
Derechos a Recibir Efectivo o Equivalentes	\$951,298.39	\$56,064,309.00	\$30,314,800.00	\$26,700,807.39	\$25,749,509.00
Derechos a Recibir Bienes o Servicios	\$26,964,974.39	\$2,029,313.47	\$5,311,481.57	\$23,682,806.29	-\$3,282,168.10
Inventarios	\$0.00	\$0.00	\$0.00	\$0.00	\$0.00
Almacenes	\$923,342.68	\$0.00	\$0.00	\$923,342.68	\$0.00
Estimación por Pérdida o Deterioro de Activos Circulantes	\$0.00	\$0.00	\$0.00	\$0.00	\$0.00
Otros Activos Circulantes	\$54,279,173.58	\$5,788,358.00	\$0.00	\$60,067,531.58	\$5,788,358.00
Activo No Circulante	\$204,483,132.03	\$70,913,994.60	\$106,462,302.05	\$168,934,824.58	-\$35,548,307.45
Inversiones Financieras a Largo Plazo	\$0.00	\$0.00	\$0.00	\$0.00	\$0.00
Derechos a Recibir Efectivo o Equivalentes a Largo Plazo	\$0.00	\$0.00	\$0.00	\$0.00	\$0.00
Bienes Inmuebles, Infraestructura y Construcciones en Proceso	\$201,707,762.28	\$70,879,599.66	\$106,380,310.26	\$166,207,051.68	-\$35,500,710.60
Bienes Muebles	\$6,343,666.51	\$34,394.94	\$0.00	\$6,378,061.45	\$34,394.94
Activos Intangibles	\$590,616.09	\$0.00	\$0.00	\$590,616.09	\$0.00
Depreciación, Deterioro y Amortización Acumulada de Bienes	-\$4,981,611.86	\$0.00	\$81,991.79	-\$5,063,603.65	-\$81,991.79
Activos Diferidos	\$0.00	\$0.00	\$0.00	\$0.00	\$0.00
Estimación por Pérdida o Deterioro de Activos no Circulantes	\$0.00	\$0.00	\$0.00	\$0.00	\$0.00
Otros Activos no Circulantes	\$822,699.01	\$0.00	\$0.00	\$822,699.01	\$0.00
TOTAL DEL ACTIVO	\$374,643,025.22	\$172,505,427.82	\$202,263,460.29	\$344,884,992.75	-\$29,758,032.47

Bajo protesta de decir verdad declaramos que los Estados Financieros y sus Notas son razonablemente correctos y responsabilidad del emisor


C. Luis Jorge Montalvo Duarte
Director General


C.P. Francisco Javier Aguilar Uc
Director de Administración


C.P. Karen Eunice Morales Andrade
Jefe de Contabilidad y Administración

Cuenta Pública 2020
Estado Analítico del Activo
Del 1o Enero al 30 de Noviembre de 2020
(Pesos)

Ente Público:

Instituto para el Desarrollo y Certificación de la Infraestructura Física Educativa y Eléctrica de Yucatán.

Concepto	Saldo Inicial 1	Cargos del Periodo 2	Abonos del Periodo 3	Saldo Final 4=(1+2-3)	Variación del Periodo (4-1)
ACTIVO					
Activo Circulante	\$232,771,954.99	\$648,285,819.80	\$705,107,606.62	\$175,950,168.17	-\$56,821,786.82
Efectivo y Equivalentes	\$88,748,740.89	\$293,490,993.67	\$317,664,054.33	\$64,575,680.23	-\$24,173,060.66
Derechos a Recibir Efectivo o Equivalentes	\$175,012.18	\$281,345,707.53	\$254,819,912.32	\$26,700,807.39	\$26,525,795.21
Derechos a Recibir Bienes o Servicios	\$12,490,205.42	\$49,821,326.67	\$38,628,725.80	\$23,682,806.29	\$11,192,600.87
Inventarios	\$0.00	\$0.00	\$0.00	\$0.00	\$0.00
Almacenes	\$923,342.68	\$0.00	\$0.00	\$923,342.68	\$0.00
Estimación por Pérdida o Deterioro de Activos Circulantes	\$0.00	\$0.00	\$0.00	\$0.00	\$0.00
Otros Activos Circulantes	\$130,434,653.82	\$23,627,791.93	\$93,994,914.17	\$60,067,531.58	-\$70,367,122.24
Activo No Circulante	\$245,891,661.02	\$350,358,303.75	\$427,315,140.19	\$168,934,824.58	-\$76,956,836.44
Inversiones Financieras a Largo Plazo	\$0.00	\$0.00	\$0.00	\$0.00	\$0.00
Derechos a Recibir Efectivo o Equivalentes a Largo Plazo	\$0.00	\$0.00	\$0.00	\$0.00	\$0.00
Bienes Inmuebles, Infraestructura y Construcciones en Proceso	\$243,436,118.48	\$348,659,754.87	\$425,888,821.67	\$166,207,051.68	-\$77,229,066.80
Bienes Muebles	\$5,255,409.79	\$1,122,651.66	\$0.00	\$6,378,061.45	\$1,122,651.66
Activos Intangibles	\$590,616.09	\$0.00	\$0.00	\$590,616.09	\$0.00
Depreciación, Deterioro y Amortización Acumulada de Bienes	-\$4,213,182.35	\$575,897.22	\$1,426,318.52	-\$5,063,603.65	-\$850,421.30
Activos Diferidos	\$0.00	\$0.00	\$0.00	\$0.00	\$0.00
Estimación por Pérdida o Deterioro de Activos no Circulantes	\$0.00	\$0.00	\$0.00	\$0.00	\$0.00
Otros Activos no Circulantes	\$822,699.01	\$0.00	\$0.00	\$822,699.01	\$0.00
TOTAL DEL ACTIVO	\$478,663,616.01	\$998,644,123.55	\$1,132,422,746.81	\$344,884,992.75	-\$133,778,623.26

Bajo protesta de decir verdad declaramos que los Estados Financieros y sus Notas son razonablemente correctos y responsabilidad del emisor


C. Luis Jorge Montalvo Duarte
Director General


C.P. Francisco Javier Aguilar Uc
Director de Administración


C.P. Karen Eunice Morales Andrade
Jefe de Contabilidad y Administración

Cuenta Pública 2020
Estado Analítico de la Deuda y Otros Pasivos
Del 1o de Noviembre al 30 de Noviembre de 2020
(Pesos)

Ente Público: Instituto para el Desarrollo y Certificación de la Infraestructura Física Educativa y Eléctrica de Yucatán.

Denominación de las Deudas	Moneda de Contratación	Institución o País Acreedor	Saldo Inicial del Periodo	Saldo Final del Periodo
DEUDA PÚBLICA				
Corto Plazo				
Deuda Interna			\$0.00	\$0.00
Instituciones de Crédito			\$0.00	\$0.00
Títulos y Valores			\$0.00	\$0.00
Arrendamientos Financieros			\$0.00	\$0.00
Deuda Externa			\$0.00	\$0.00
Organismos Financieros Internacionales			\$0.00	\$0.00
Deuda Bilateral			\$0.00	\$0.00
Títulos y Valores			\$0.00	\$0.00
Arrendamientos Financieros			\$0.00	\$0.00
Subtotal a Corto Plazo			\$0.00	\$0.00
Largo Plazo				
Deuda Interna			\$0.00	\$0.00
Instituciones de Crédito			\$0.00	\$0.00
Títulos y Valores			\$0.00	\$0.00
Arrendamientos Financieros			\$0.00	\$0.00
Deuda Externa			\$0.00	\$0.00
Organismos Financieros Internacionales			\$0.00	\$0.00
Deuda Bilateral			\$0.00	\$0.00
Títulos y Valores			\$0.00	\$0.00
Arrendamientos Financieros			\$0.00	\$0.00
Subtotal a Largo Plazo			\$0.00	\$0.00
Otros Pasivos			\$349,456,831.48	\$354,053,770.32
Total Deuda y Otros Pasivos			\$349,456,831.48	\$354,053,770.32

Bajo protesta de decir verdad declaramos que los Estados Financieros y sus Notas son razonablemente correctos y responsabilidad del emisor


C. Luis Jorge Montalvo Duarte
Director General


C.P. Francisco Javier Aguilar Uc
—Director de Administración


C.P. Karen Eunice Morales Andrade
Jefe de Contabilidad y Administración

Cuenta Pública 2020
 Estado Analítico de la Deuda y Otros Pasivos
 Del 1o de Enero al 30 de Noviembre de 2020
 (Pesos)

Ente Público: Instituto para el Desarrollo y Certificación de la Infraestructura Física Educativa y Eléctrica de Yucatán.

Denominación de las Deudas	Moneda de Contratación	Institución o País Acreedor	Saldo Inicial del Periodo	Saldo Final del Periodo
DEUDA PÚBLICA				
Corto Plazo				
Deuda Interna			\$0.00	\$0.00
Instituciones de Crédito			\$0.00	\$0.00
Títulos y Valores			\$0.00	\$0.00
Arrendamientos Financieros			\$0.00	\$0.00
Deuda Externa			\$0.00	\$0.00
Organismos Financieros Internacionales			\$0.00	\$0.00
Deuda Bilateral			\$0.00	\$0.00
Títulos y Valores			\$0.00	\$0.00
Arrendamientos Financieros			\$0.00	\$0.00
Subtotal a Corto Plazo			\$0.00	\$0.00
Largo Plazo				
Deuda Interna			\$0.00	\$0.00
Instituciones de Crédito			\$0.00	\$0.00
Títulos y Valores			\$0.00	\$0.00
Arrendamientos Financieros			\$0.00	\$0.00
Deuda Externa			\$0.00	\$0.00
Organismos Financieros Internacionales			\$0.00	\$0.00
Deuda Bilateral			\$0.00	\$0.00
Títulos y Valores			\$0.00	\$0.00
Arrendamientos Financieros			\$0.00	\$0.00
Subtotal a Largo Plazo			\$0.00	\$0.00
Otros Pasivos			\$457,326,281.85	\$354,053,770.32
Total Deuda y Otros Pasivos			\$457,326,281.85	\$354,053,770.32

Bajo protesta de decir verdad declaramos que los Estados Financieros y sus Notas son razonablemente correctos y responsabilidad del emisor


 C. Luis Jorge Montalvo Duarte
 Director General


 C.P. Francisco Javier Aguilar Uc
 Director de Administración



 C.P. Karen Eunice Morales Andrade
 Jefe de Contabilidad y Administración

Cuenta Pública 2020
Informe de Pasivos Contingentes
Al 30 de Noviembre de 2020

Ente Público: Instituto para el Desarrollo y Certificación de la Infraestructura Física Educativa y Eléctrica de Yucatán

ESTE INSTITUTO NO CUENTA CON PASIVOS CONTINGENTES, POR LO TANTO NO APLICA PRESENTAR INFORMACIÓN ALGUNA.

Bajo protesta de decir verdad declaramos que los Estados Financieros y sus notas, son razonablemente correctos y son responsabilidad del emisor



C. Luis Jorge Montalvo Duarte
Director General



C.P. Francisco Javier Aguilar Uc
Director de Administración



C.P. Karen Eunice Morales Andrade
Jefe de Contabilidad y Administración

Cuenta Pública 2020

Notas a los Estados Financieros

Al 30 de Noviembre de 2020

(Pesos)

Ente Público: INSTITUTO PARA EL DESARROLLO Y CERTIFICACION DE LA INFRAESTRUCTURA FISICA EDUCATIVA Y ELECTRICA DE YUCATAN

Con el propósito de dar cumplimiento a los artículos 46 y 49 de la Ley General de Contabilidad Gubernamental, los entes públicos deberán acompañar notas a los estados financieros cuyos rubros así lo requieran teniendo presente los postulados de revelación suficiente e importancia relativa con la finalidad, que la información sea de mayor utilidad para los usuarios.

A continuación se presentan los tres tipos de notas que acompañan a los estados, a saber:

- a) Notas de desglose;
- b) Notas de memoria (cuentas de orden), y
- c) Notas de gestión administrativa.

a) NOTAS DE DESGLOSE

I) NOTAS AL ESTADO DE SITUACIÓN FINANCIERA

Activo

1. Efectivo y Equivalentes

El efectivo y equivalentes de la entidad se encuentra integrado por tres fondos fijos y las cuentas bancarias al 30 de Noviembre de 2020, la cantidad es de \$ 64,575,680.23 como sigue:

Cuenta	Nombre	Saldos Iniciales		Saldos Actuales			
		Deudor	Acreedor	Cargos	Abonos	Deudor	Acreedor
'1110-0000-0000-0000	Efectivo y Equivalentes	87,041,104.15		37,709,452.75	60,174,876.67	64,575,680.23	
'1111-0000-0000-0000	Efectivo	18,000.00		0	0	18,000.00	
'1111-0002-0000-0000	Fondo Fijo Administración	7,000.00		0	0	7,000.00	
'1111-0003-0000-0000	Fondo Fijo Servicios Generales	7,000.00		0	0	7,000.00	
'1111-0005-0000-0000	Fondo Fijo Gts Fam Potenciado	4,000.00		0	0	4,000.00	
'1112-0000-0000-0000	Bancos / Tesorería	85,420,317.98		31,483,315.58	53,779,837.20	63,123,796.36	
'1112-2012-0000-0000	Programas 2012	0.28		0	0	0.28	
'1112-2268-0000-0000	#2268 Sep-CFE 2012 Interacciones	0.28		0	0	0.28	
'1112-2015-0000-0000	Programas 2015	63,776.50		375677.94	272,057.43	167,397.01	
'1112-0870-0000-0000	#0870 IDEFEY Gtos de Sup Fam Potenciado Santander	63,776.50		375677.94	272,057.43	167,397.01	
'1112-2019-0000-0000	Programas 2019	926,848.35		1,630.51	348	928,130.86	
'1112-1174-0000-0000	#1174 PACTEN 2019	290,100.01		510.46	0	290,610.47	
'1112-1882-0000-0000	#1882 Recursos de Años Anteriores Banamex	614,553.63		1,081.36	0	615,634.99	
'1112-1905-0000-0000	#1905 Expansion de la Educ Inicial Bmx	18,034.70		31.37	348	17,718.07	
'1112-6051-0000-0000	# 6051 Mtto. Emerg Expansión de la Edu Inic 2019	4,160.01		7.32	0	4,167.33	
'1112-2020-0000-0000	Programas 2020	84,288,875.48		30,271,472.52	52,613,623.68	61,946,724.32	
'1112-0411-0000-0000	#0411 Univ Tec Metropolitana IEPAC 2020	2,602,771.79		241.87	2559324.24	43,689.42	
'1112-0627-0000-0000	#0627 Univ Tec Poniente Fam Superior 2020	915,225.31		135,247.96	915,000.00	135,473.27	
'1112-1093-	#1093 Univ La Uno Fam Superior 2020	8,448,038.27		1562895.5	2,392,029.46	7618904.31	

Cuenta Pública 2020

Notas a los Estados Financieros

Al 30 de Noviembre de 2020

(Pesos)

Ente Público: INSTITUTO PARA EL DESARROLLO Y CERTIFICACION DE LA INFRAESTRUCTURA FISICA EDUCATIVA Y ELECTRICA DE YUCATAN

Cuenta	Nombre	Saldos Iniciales	Saldos Actuales
0000-0000			
'1112-1383-0000-0000	#1383 Pacten 2019-2020	15.35	0
'1112-1388-0000-0000	#1388 Escuelas de Tiempo Completo 2020	6763888.62	242.93
'1112-1412-0000-0000	#1412 Univ Tec Met Fam Superior 2020	17577486.2	1,953,053.70
'1112-1461-0000-0000	#1461 Exp de la Educ Inicial 2020	1,985,925.69	440009.47
'1112-2472-0000-0000	#2472 Pacten 2019-2020 Normal Dzidzantún	809.12	0.00
'1112-3753-0000-0000	#3753 Fafef 2020 Electrificación	991389.41	5,928,855.84
'1112-3986-0000-0000	#3986 Remanente Fam Basica 2020	17,110,150.66	8,922.54
'1112-4001-0000-0000	#4001 Fam Media Superior 2020	4,069,693.70	636,197.08
'1112-4404-0000-0000	#4404 Univ Politecnica Yucatán IEPAC 2020	0.00	4001079.33
'1112-5268-0000-0000	#5268 Univ Politecnica Yuc Fam Superior 2020	14,862,348.84	1,984,980.19
'1112-5472-0000-0000	#5472 Univ Tec del Centro Fam Superior 2020	574.41	135,230.45
'1112-6078-0000-0000	#6078 Participaciones Federales 2020	968,256.48	3,513,517.92
'1112-6205-0000-0000	#6205 Incay PSV Mérida-Tetiz	4,252,680.60	126.27
'1112-6717-0000-0000	#6717 Tec Tizimin Fam Superior 2020	2,428,737.44	549,921.88
'1112-9136-0000-0000	#9136 Fam Basica 2020	1,310,883.59	9,420,949.59
'1112-4000-0000-0000	Gastos Cuenta Corriente	140,817.37	834,534.61
'1112-2025-0000-0000	#2025 Gasto Corriente 2009 Inverlat	20,095.51	0.84
'1112-3498-0000-0000	#3498 Recursos Propios 2020	2,604.62	0.11
'1112-5703-0000-0000	#5703 Gastos Corriente 2009 Santander	42,189.01	834,396.82
'1112-8756-0000-0000	#38756 Gto Corriente Bmex	75,928.23	136.84
'1116-0000-0000-0000	Depositos de Fondos de Terceros	1,602,786.17	6,226,137.17
'1116-2321-0000-0000	#2321 IDEFEY Fam Potenciado 2015 Santander	1,602,786.17	6,226,137.17

Cada una de las cuentas tiene una afectación específica para fondos y programas estatales o federales, el nombre de la cuenta indica el concepto para el cual se utiliza. Las cuentas federales son cuentas de inversión que generan intereses, las cuentas estatales como la de gasto corriente, si generan intereses.

Todas las cuentas son utilizadas en el corto plazo durante un año de calendario o antes o hasta que se ejerza todo el recurso.

2. y 3. Derechos a recibir Efectivo y Equivalentes y Bienes o Servicios a Recibir

Los saldos de estos rubros son de 26,700,807.39 y \$ 23,682,806.29 al 30 de Noviembre de 2020.

Cuenta	Nombre	Saldos Iniciales	Saldos Actuales
		Deudor	Deudor
		Acreedor	Acreedor
		Cargos	Cargos
		Abonos	Abonos
		Deudor	Deudor
		Acreedor	Acreedor

Cuenta Pública 2020

Notas a los Estados Financieros

Al 30 de Noviembre de 2020

(Pesos)

Ente Público: INSTITUTO PARA EL DESARROLLO Y CERTIFICACION DE LA INFRAESTRUCTURA FISICA EDUCATIVA Y ELECTRICA DE YUCATAN

'1120-0000-0000-0000	Derechos a Recibir Efectivo o Equivalentes	951,298.39		56,064,309.00	30,314,800.00	26,700,807.39
'1122-0000-0000-0000	Cuentas por cobrar a Corto Plazo	908,272.29		55,980,309.00	30,230,800.00	26,657,781.29
'1122-0006-0000-0000	Transferencias por Recibir Cuenta Corriente	656,364.00		3,803,780.00	3,504,671.00	955,473.00
'1122-0006-3498-0000	#3498 Recursos Propios 2020 GC	656,364.00		299,109.00	0.00	955,473.00
'1122-0015-0000-0000	Transferencias por Recibir Programas 2020	251,908.29		52,176,529.00	26,726,129.00	25,702,308.29
'1122-0015-2321-0000	#2321 Fam Potenciado	251,908.29		0.00	0.00	251,908.29
'1122-0015-4241-0000	#4241 Rec Propios Sanitizacion y Fumigaciono	0.00		25,450,400.00	0.00	25,450,400.00
'1123-0000-0000-0000	Deudores por Cobrar a Corto Plazo	43,000.96		84,000.00	84,000.00	43,000.96
'1123-0009-2000-0000	Otros Deudores Diversos	43,000.96		84,000.00	84,000.00	43,000.96
'1123-0009-0040-0000	CLAUDIA LORENA VALENCIA CAMARA	33,000.00		0.00	0.00	33,000.00
'1123-0009-0043-0000	David Alfonso Chacon Yam	0.96		0.00	0.00	0.96
'1123-0009-0049-0000	Pedro de Jesus Couoh Rivero	10,000.00		0.00	0.00	10,000.00
'1124-0000-0000-0000	Contribuciones por Recuperar a Corto Plazo	25.14		0.00	0.00	25.14
'1124-0000-1000-0000	Anticipo de Impuestos	25.14		0.00	0.00	25.14
'1124-0000-1000-0001	Subsidio al Empleo	25.14		0.00	0.00	25.14

Cuenta	Nombre	Saldos		Iniciales		Saldos		Actuales
		Deudor	Acreeedor	Cargos	Abonos	Deudor	Acreeedor	
'1130-0000-0000-0000	Derechos a Recibir Bienes o Servicios	26,964,974.39		2,029,313.47	5,311,481.57	23,682,806.29		
'1134-0000-0000-0000	Anticipo a Contratistas	26,964,974.39		2,029,313.47	5,311,481.57	23,682,806.29		
'1134-1093-0000-0000	#1093 Fam Superior	4,679,334.61		0.00	1,025,155.50	3,654,179.11		
'1134-1093-2011-7000	IDE-20-OP-LO-170	4,679,334.61		0.00	1,025,155.50	3,654,179.11		
'1134-1166-0000-0000	#1166 Fam Media Superior 2019 Bmx	-0.03		0.00	0.00	-0.03		
'1134-1166-1920-0100	IDE-19-OP-LP-044	-0.02		0.00	0.00	-0.02		
'1134-1166-1920-0300	IDE-19-OP-LP-046	-0.01		0.00	0.00	-0.01		
'1134-1174-0000-0000	#1174 PACTEN 2019	0.01		0.00	0.00	0.01		
'1134-1174-1930-0200	IO-931037999-E5-2019	0.01		0.00	0.00	0.01		
'1134-1377-0000-0000	#1377 Fam Superior 2019 Banamex	-0.03		0.00	0.00	-0.03		
'1134-1377-1930-0100	IDE-19-OP-LP-032	-0.01		0.00	0.00	-0.01		
'1134-1377-1930-0800	IDE-19-OP-LP-048	-0.02		0.00	0.00	-0.02		
'1134-1388-0000-0000	#1388 Escuelas de Tiempo Completo 2020	0.00		1,640,169.59	0.00	1,640,169.59		
'1134-1388-2020-0400	LO-931037999-E204-2020	0.00		327,892.72	0.00	327,892.72		
'1134-1388-2020-0500	LO-931037999-E205-2020	0.00		143,841.96	0.00	143,841.96		
'1134-1388-2020-0700	LO-931037999-E207-2020	0.00		121,479.50	0.00	121,479.50		
'1134-1388-2020-0800	LO-931037999-E208-2020	0.00		133,782.59	0.00	133,782.59		
'1134-1388-2020-0900	LO-931037999-E209-2020	0.00		123,878.48	0.00	123,878.48		

Cuenta Pública 2020

Notas a los Estados Financieros

Al 30 de Noviembre de 2020

(Pesos)

Ente Público: INSTITUTO PARA EL DESARROLLO Y CERTIFICACION DE LA INFRAESTRUCTURA
FISICA EDUCATIVA Y ELECTRICA DE YUCATAN

'1134-1388-2020-1000	LO-931037999-E210-2020	0.00	130,390.64	0.00	130,390.64
'1134-1388-2020-1100	LO-931037999-E211-2020	0.00	134,970.21	0.00	134,970.21
'1134-1388-2020-1200	LO-931037999-E212-2020	0.00	130,787.70	0.00	130,787.70
'1134-1388-2020-1300	LO-931037999-E213-2020	0.00	130,771.00	0.00	130,771.00
'1134-1388-2020-1400	LO-931037999-E214-2020	0.00	262,374.79	0.00	262,374.79
'1134-1461-0000-0000	#Exp de la Educ Inicial 2020	306,011.79	0.00	0.00	306,011.79
'1134-1461-2020-4200	LO-931037999-E142-2020	148,477.16	0.00	0.00	148,477.16
'1134-1461-2020-4300	LO-931037999-E143-2020	157,534.63	0.00	0.00	157,534.63
'1134-1516-0000-0000	#1516 Remanente FAM BASICA 2019 Santander	0.01	0.00	0.00	0.01
'1134-1516-1910-6400	IDE-19-OP-LP-043-B	0.01	0.00	0.00	0.01
'1134-1516-1911-2400	IDE-19-OP-LP-077-A	0.01	0.00	0.00	0.01
'1134-1516-1911-2500	IDE-19-OP-LP-077-B	-0.01	0.00	0.00	-0.01
'1134-1516-1911-2800	IDE-19-OP-LP-078-C	-0.01	0.00	0.00	-0.01
'1134-1516-1911-3100	IDE-19-OP-LP-081	-0.01	0.00	0.00	-0.01
'1134-1516-1911-3400	IDE-19-OP-LP-084	0.01	0.00	0.00	0.01
'1134-1516-1911-5400	IDE-19-OP-LP-094	0.02	0.00	0.00	0.02
'1134-1516-1911-6600	IDE-19-OP-LP-102	0.01	0.00	0.00	0.01
'1134-1516-1911-8000	IDE-19-OP-DIRECTA-006	-0.01	0.00	0.00	-0.01
'1134-1516-1911-8300	IDE-19-OP-DIRECTA-009	-0.01	0.00	0.00	-0.01
'1134-1905-0000-0000	#1905 Expansion de la Educ Inicial Bmx	0.01	0.00	0.00	0.01
'1134-1905-1911-6900	LO-931037999-E18-2019	0.01	0.00	0.00	0.01
'1134-1905-1911-7300	LO-931037999-E21-2019	-0.01	0.00	0.00	-0.01
'1134-1905-1911-7500	IO-931037999-E22-2019-B	0.01	0.00	0.00	0.01
'1134-3753-0000-0000	#3753 Fafet 2020 Electrificacion	423,943.11	0.00	0.00	423,943.11
'1134-3753-2010-4500	IDE-20-OP-LP-ELE-045	423,943.11	0.00	0.00	423,943.11
'1134-3894-0000-0000	#3894 Fam Basica 2019 Santander	-0.25	0.00	0.00	-0.25
'1134-3894-1910-0100	IDE-19-OP-LP-001	-0.01	0.00	0.00	-0.01
'1134-3894-1910-1200	IDE-19-OP-LP-008	-0.01	0.00	0.00	-0.01
'1134-3894-1910-1700	IDE-19-OP-LP-011-A	0.01	0.00	0.00	0.01
'1134-3894-1910-1900	IDE-19-OP-LP-012	0.01	0.00	0.00	0.01
'1134-3894-1910-2600	IDE-19-OP-LP-017	-0.02	0.00	0.00	-0.02
'1134-3894-1910-2700	IDE-19-OP-LP-018-A	-0.02	0.00	0.00	-0.02
'1134-3894-1910-3100	IDE-19-OP-LP-020-B	-0.02	0.00	0.00	-0.02
'1134-3894-1910-3400	IDE-19-OP-LP-022	0.01	0.00	0.00	0.01
'1134-3894-1910-3600	IDE-19-OP-LP-023-B	-0.01	0.00	0.00	-0.01
'1134-3894-1910-4100	IDE-19-OP-LP-027	0.01	0.00	0.00	0.01
'1134-3894-1910-4300	IDE-19-OP-LP-029	-0.02	0.00	0.00	-0.02

Cuenta Pública 2020

Notas a los Estados Financieros

Al 30 de Noviembre de 2020

(Pesos)

Ente Público: INSTITUTO PARA EL DESARROLLO Y CERTIFICACION DE LA INFRAESTRUCTURA
FISICA EDUCATIVA Y ELECTRICA DE YUCATAN

'1134-3894-1910-4500	IDE-19-OP-LP-031	-0.01	0.00	0.00	-0.01
'1134-3894-1910-5100	IDE-19-OP-I3P-001	-0.01	0.00	0.00	-0.01
'1134-3894-1910-5300	IDE-19-OP-LP-033-B	-0.01	0.00	0.00	-0.01
'1134-3894-1910-5400	IDE-19-OP-LP-034	-0.02	0.00	0.00	-0.02
'1134-3894-1910-5600	IDE-19-OP-LP-035-B	0.01	0.00	0.00	0.01
'1134-3894-1910-5800	IDE-19-OP-LP-037	-0.01	0.00	0.00	-0.01
'1134-3894-1910-5900	IDE-19-OP-LP-039	0.01	0.00	0.00	0.01
'1134-3894-1910-6200	IDE-19-OP-LP-042	-0.01	0.00	0.00	-0.01
'1134-3894-1910-7800	IDE-19-OP-LP-055-B	-0.01	0.00	0.00	-0.01
'1134-3894-1910-9000	IDE-19-OP-LP-063-B	0.01	0.00	0.00	0.01
'1134-3894-1910-9100	IDE-19-OP-LP-064-A	-0.01	0.00	0.00	-0.01
'1134-3894-1910-9200	IDE-19-OP-LP-064-B	-0.02	0.00	0.00	-0.02
'1134-3894-1910-9400	IDE-19-OP-LP-065-B	-0.01	0.00	0.00	-0.01
'1134-3894-1910-9700	IDE-19-OP-LP-066-B	0.01	0.00	0.00	0.01
'1134-3894-1910-9800	IDE-19-OP-LP-067	-0.01	0.00	0.00	-0.01
'1134-3894-1911-0000	IDE-19-OP-LP-069-A	-0.01	0.00	0.00	-0.01
'1134-3894-1911-0200	IDE-19-OP-LP-070-A	-0.01	0.00	0.00	-0.01
'1134-3894-1911-0600	IDE-19-OP-LP-072-B	-0.01	0.00	0.00	-0.01
'1134-3894-1911-0700	IDE-19-OP-LP-072-C	-0.01	0.00	0.00	-0.01
'1134-3894-1911-0800	IDE-19-OP-LP-072-D	-0.01	0.00	0.00	-0.01
'1134-3894-1911-1300	IDE-19-OP-LP-074-C	-0.02	0.00	0.00	-0.02
'1134-3894-1911-4200	IDE-19-OP-LP-088-B	-0.02	0.00	0.00	-0.02
'1134-3894-1911-4300	IDE-19-OP-LP-088-C	-0.01	0.00	0.00	-0.01
'1134-3894-1911-4500	IDE-19-OP-089-B	-0.01	0.00	0.00	-0.01
'1134-3894-1911-6000	IDE-19-OP-LP-098-B	0.02	0.00	0.00	0.02
'1134-3894-1911-6500	IDE-19-OP-LP-101	-0.02	0.00	0.00	-0.02
'1134-3894-1911-6700	IDE-19-OP-LP-103-A	0.01	0.00	0.00	0.01
'1134-3894-1912-0700	IDE-19-OP-DIRECTA-031	0.01	0.00	0.00	0.01
'1134-3986-0000-0000	#3986 Remanentes Fam Basica 20120	6,225,144.22	0.00	276,882.72	5,948,261.50
'1134-3986-2011-7100	IDE-20-OP-LP-171	1,364,589.87	0.00	126,223.69	1,238,366.18
'1134-3986-2011-7200	IDE-20-OP-LP-172	2,081,862.51	0.00	0.00	2,081,862.51
'1134-3986-2011-7300	IDE-20-OP-LP-173	1,394,827.53	0.00	0.00	1,394,827.53
'1134-3986-2011-7400	IDE-20-OP-LP-174	1,383,864.31	0.00	150,659.03	1,233,205.28
'1134-4001-0000-0000	#4001 Fam Media Sup 2020	1,644,387.70	0.00	66,128.12	1,578,259.58
'1134-4001-2011-7900	IDE-20-OP-LP-179	281,993.16	0.00	45,486.94	236,506.22
'1134-4001-2011-8000	IDE-20-OP-LP-180	273,816.77	0.00	0.00	273,816.77
'1134-4001-2011-8100	IDE-20-OP-LP-181	239,840.10	0.00	0.00	239,840.10

Cuenta Pública 2020

Notas a los Estados Financieros

Al 30 de Noviembre de 2020

(Pesos)

Ente Público: INSTITUTO PARA EL DESARROLLO Y CERTIFICACION DE LA INFRAESTRUCTURA
FISICA EDUCATIVA Y ELECTRICA DE YUCATAN

'1134-4001-2011-8200	IDE-20-OP-LP-182	848,737.67	0.00	20,641.18	828,096.49
'1134-4032-0000-0000	#4032 IDEFEY FAM Media Superior 2018 Santander	-0.03	0.00	0.00	-0.03
'1134-4032-1820-0700	IDE-18-OP-I3P-003	-0.01	0.00	0.00	-0.01
'1134-4032-1820-0800	IDE-18-OP-I3P-004	-0.01	0.00	0.00	-0.01
'1134-4032-1820-0900	IDE-18-OP-I3P-005	-0.01	0.00	0.00	-0.01
'1134-5268-0000-0000	#5268 Univ Pol de Yuc Fam Superior 2020	3,825,295.58	0.00	0.00	3,825,295.58
'1134-5268-2011-8400	IDE-20-OP-LP-184	3,825,295.58	0.00	0.00	3,825,295.58
'1134-6187-0000-0000	#6187 IDEFEY FAM Superior 2018 UNO Santander	-0.05	0.00	0.00	-0.05
'1134-6187-1830-0500	IDE-18-OP-021	-0.05	0.00	0.00	-0.05
'1134-6205-0000-0000	#6205 INCAY	1,735,532.21	0.00	744,409.11	991,123.10
'1134-6205-2010-8200	IDE-20-OP-LP-ELE-082	1,735,532.21	0.00	744,409.11	991,123.10
'1134-6717-0000-0000	#6717 Tec Tizimin Fam Superior 2020	0.00	389,143.88	0.00	389,143.88
'1134-6717-2013-2000	IDE-20-OP-I3P-203	0.00	389,143.88	0.00	389,143.88
'1134-6990-0000-0000	#6990 IDEFEY FAM Basica 2018	-0.04	0.00	0.00	-0.04
'1134-6990-1810-4100	IDE-18-OP-007	-0.04	0.00	0.00	-0.04
'1134-9136-0000-0000	#9136Fam Basica 2020	8,125,325.57	0.00	3,198,906.12	4,926,419.45
'1134-9136-2010-1100	IDE-20-OP-LP-011	0.02	0.00	0.00	0.02
'1134-9136-2010-1400	IDE-20-OP-LP-014	-0.01	0.00	0.00	-0.01
'1134-9136-2010-2600	IDE-20-OP-LP-026	8,335.55	0.00	0.00	8,335.55
'1134-9136-2010-2700	IDE-20-OP-LP-027	5,994.44	0.00	0.00	5,994.44
'1134-9136-2010-3200	IDE-20-OP-LP-032	40,555.62	0.00	0.00	40,555.62
'1134-9136-2010-3300	IDE-20-OP-LP-033	58,860.64	0.00	0.00	58,860.64
'1134-9136-2010-3400	IDE-20-OP-LP-034	0.01	0.00	0.00	0.01
'1134-9136-2010-3500	IDE-20-OP-LP-035	21,266.80	0.00	0.00	21,266.80
'1134-9136-2010-3600	IDE-20-OP-LP-036	-0.01	0.00	0.00	-0.01
'1134-9136-2010-4100	IDE-20-OP-LP-041	-0.01	0.00	0.00	-0.01
'1134-9136-2010-4300	IDE-20-OP-LP-043	0.01	0.00	0.00	0.01
'1134-9136-2010-4800	IDE-20-OP-LP-048	26,178.64	0.00	26,178.63	0.01
'1134-9136-2010-5200	IDE-20-OP-LP-052	0.01	0.00	0.00	0.01
'1134-9136-2010-5300	IDE-20-OP-LP-053	96,491.39	0.00	50,953.23	45,538.16
'1134-9136-2010-5600	IDE-20-OP-LP-056	54,990.31	0.00	0.00	54,990.31
'1134-9136-2010-5900	IDE-20-OP-LP-059	93,710.67	0.00	0.00	93,710.67
'1134-9136-2010-6000	IDE-20-OP-LP-060	32,444.20	0.00	0.00	32,444.20
'1134-9136-2010-6400	IDE-20-OP-LP-064	6,977.79	0.00	0.00	6,977.79
'1134-9136-2010-6500	IDE-20-OP-LP-065	9,953.24	0.00	0.00	9,953.24
'1134-9136-2010-6700	IDE-20-OP-LP-067	81,798.54	0.00	81,798.53	0.01
'1134-9136-2010-6800	IDE-20-OP-LP-068	-0.01	0.00	0.00	-0.01

Cuenta Pública 2020

Notas a los Estados Financieros

Al 30 de Noviembre de 2020

(Pesos)

Ente Público: INSTITUTO PARA EL DESARROLLO Y CERTIFICACION DE LA INFRAESTRUCTURA
FISICA EDUCATIVA Y ELECTRICA DE YUCATAN

'1134-9136-2010-6900	IDE-20-OP-LP-069	134,456.93	0.00	0.00	134,456.93
'1134-9136-2010-7000	IDE-20-OP-LP-070	164,655.69	0.00	0.00	164,655.69
'1134-9136-2010-7200	IDE-20-OP-LP-072	326,195.64	0.00	276,199.43	49,996.21
'1134-9136-2010-7300	IDE-20-OP-LP-073	76,875.84	0.00	0.00	76,875.84
'1134-9136-2010-7800	IDE-20-OP-LP-078	255,873.98	0.00	0.00	255,873.98
'1134-9136-2010-7900	IDE-20-OP-LP-079	74,508.56	0.00	35,401.04	39,107.52
'1134-9136-2010-8000	IDE-20-OP-LP-080	151,219.32	0.00	0.00	151,219.32
'1134-9136-2010-8600	IDE-20-OP-LP-086	52,649.34	0.00	14,898.34	37,751.00
'1134-9136-2010-8800	IDE-20-OP-LP-088	203,304.66	0.00	116,557.15	86,747.51
'1134-9136-2010-8900	IDE-20-OP-LP-089	60,960.81	0.00	0.00	60,960.81
'1134-9136-2010-9000	IDE-20-OP-LP-090	242,905.61	0.00	0.00	242,905.61
'1134-9136-2010-9100	IDE-20-OP-LP-091	79,917.88	0.00	52,012.84	27,905.04
'1134-9136-2010-9200	IDE-20-OP-LP-092	28,098.29	0.00	28,098.27	0.02
'1134-9136-2010-9300	IDE-20-OP-LP-093	186,973.17	0.00	143,607.72	43,365.45
'1134-9136-2010-9400	IDE-20-OP-LP-094	-0.01	0.00	0.00	-0.01
'1134-9136-2010-9500	IDE-20-OP-LP-095	608,827.51	0.00	327,084.83	281,742.68
'1134-9136-2010-9600	IDE-20-OP-LP-096	23,191.20	0.00	21,297.63	1,893.57
'1134-9136-2010-9700	IDE-20-OP-LP-097	91,246.01	0.00	48,315.19	42,930.82
'1134-9136-2010-9800	IDE-20-OP-LP-098	222,853.19	0.00	132,447.20	90,405.99
'1134-9136-2010-9900	IDE-20-OP-LP-099	194,250.95	0.00	132,138.86	62,112.09
'1134-9136-2011-0100	IDE-20-OP-LP-101	132,402.38	0.00	81,621.45	50,780.93
'1134-9136-2011-0200	IDE-20-OP-LP-102	107,956.82	0.00	0.00	107,956.82
'1134-9136-2011-0300	IDE-20-OP-LP-103	255,022.17	0.00	0.00	255,022.17
'1134-9136-2011-0400	IDE-20-OP-LP-104	315,148.36	0.00	12,951.55	302,196.81
'1134-9136-2011-0500	IDE-20-OP-LP-105	239,813.39	0.00	45,335.32	194,478.07
'1134-9136-2011-0700	IDE-20-OP-LP-107	150,356.79	0.00	0.00	150,356.79
'1134-9136-2011-0800	IDE-20-OP-LP-108	283,292.11	0.00	0.00	283,292.11
'1134-9136-2011-0900	IDE-20-OP-LP-109	95,036.44	0.00	56,919.80	38,116.64
'1134-9136-2011-1000	IDE-20-OP-LP-100	209,450.67	0.00	177,122.00	32,328.67
'1134-9136-2011-1100	IDE-20-OP-LP-110	6,171.64	0.00	0.00	6,171.64
'1134-9136-2011-1110	IDE-20-OP-LP-111	-0.01	0.00	0.00	-0.01
'1134-9136-2011-1400	IDE-20-OP-LP-114	162,931.93	0.00	145,898.61	17,033.32
'1134-9136-2011-1500	IDE-20-OP-LP-115	102,849.10	0.00	88,522.21	14,326.89
'1134-9136-2011-7500	IDE-20-OP-LP-175	183,000.00	0.00	114,164.41	68,835.59
'1134-9136-2011-7600	IDE-20-OP-LP-176	229,503.75	0.00	0.00	229,503.75
'1134-9136-2011-7700	IDE-20-OP-LP-177	476,994.66	0.00	0.00	476,994.66
'1134-9136-2011-7800	IDE-20-OP-LP-178	175,400.42	0.00	0.00	175,400.42

Cuenta Pública 2020

Notas a los Estados Financieros

Al 30 de Noviembre de 2020

(Pesos)

Ente Público: INSTITUTO PARA EL DESARROLLO Y CERTIFICACION DE LA INFRAESTRUCTURA FISICA EDUCATIVA Y ELECTRICA DE YUCATAN

'1134-9136-2011-8300	IDE-20-OP-LP-183	294,090.66	0.00	0.00	294,090.66
----------------------	------------------	------------	------	------	------------

• Almacén

La cuenta de Almacén de Materiales y Suministros de consumo, refleja un monto de \$923,342.68 al 30 de Noviembre de 2020; el cual el mobiliario fue adquirido para el acondicionamiento de las escuelas.

Cuenta	Nombre	Saldos		Iniciales		Saldos		Actuales	
		Deudor	Acreedor	Cargos	Abonos	Deudor	Acreedor		
'1150-0000-0000-0000	Almacén	923,342.68		0.00	0.00	923,342.68			
'1151-0000-0000-0000	Almacén de Materiales y Suministros de Consumo	923,342.68		0.00	0.00	923,342.68			
'1151-0000-0012-0001	Ejercicios Anteriores Entradas	359,893.39		0.00	0.00	359,893.39			
'1151-1000-0000-0000	Mat de Admon, Emision de Doc y Art Ofic	563,449.29		0.00	0.00	563,449.29			
'1151-1000-0001-0000	Redes y Asesorias del Mayab	39,445.00		0.00	0.00	39,445.00			
'1151-1000-0001-3774	#3774 Ampliacion Oferta Educativa 2008	39,445.00		0.00	0.00	39,445.00			
'1151-1000-0003-0000	Cía Mueblera Escolar SA de CV	86,752.21		0.00	0.00	86,752.21			
'1151-1000-0003-0611	#0611 Fam Basica 2008 Santander	22,398.69		0.00	0.00	22,398.69			
'1151-1000-0003-2940	#2940 Fam Basica 2009	12,563.00		0.00	0.00	12,563.00			
'1151-1000-0003-8259	#8259 Fam Basica 2010 Scotiabank	51,790.52		0.00	0.00	51,790.52			
'1151-1000-0004-0000	Delgado y Cía SA de CV	40,214.85		0.00	0.00	40,214.85			
'1151-1000-0004-0611	#0611 Fam Basica 2008 Santander	5,254.80		0.00	0.00	5,254.80			
'1151-1000-0004-2940	#2940 Fam Basica 2009	15,077.65		0.00	0.00	15,077.65			
'1151-1000-0004-3487	#3487 Fam Básica 2014 Santander	19,882.40		0.00	0.00	19,882.40			
'1151-1000-0006-0000	AJ Comercializadora del Ste SA de CV	17,724.80		0.00	0.00	17,724.80			
'1151-1000-0006-2940	#2940 Fam Basica 2009	17,724.80		0.00	0.00	17,724.80			
'1151-1000-0007-0000	Equipos del Mayab SA de CV	1,749.28		0.00	0.00	1,749.28			
'1151-1000-0007-0145	#0145 Fafef 2009 BBVA	1,749.28		0.00	0.00	1,749.28			
'1151-1000-0008-0000	Lases Computación del Ste SA de CV	13,798.20		0.00	0.00	13,798.20			
'1151-1000-0051-0000	CME Internacional SA de CV	80,450.64		0.00	0.00	80,450.64			
'1151-1000-0051-5107	#5107 Fam Basica 2011 Scotia	39,734.64		0.00	0.00	39,734.64			
'1151-1000-0051-7643	#7643 Educación Media Superior 2007	1,082.28		0.00	0.00	1,082.28			
'1151-1000-0051-8259	#8259 Fam Basica 2010 Scotiabank	39,633.72		0.00	0.00	39,633.72			
'1151-1000-0052-0000	Gama Total SA de CV	4,350.00		0.00	0.00	4,350.00			
'1151-1000-0052-9711	#9711 Fortalecimiento de la Gestión Escolar Scotia	4,350.00		0.00	0.00	4,350.00			
'1151-1000-0060-0000	LARC Industries SA de CV	95,895.75		0.00	0.00	95,895.75			
'1151-1000-0060-3487	#3487 Fam Básica 2014 Santander	95,895.75		0.00	0.00	95,895.75			

Cuenta Pública 2020

Notas a los Estados Financieros

Al 30 de Noviembre de 2020

(Pesos)

Ente Público: INSTITUTO PARA EL DESARROLLO Y CERTIFICACION DE LA INFRAESTRUCTURA FISICA EDUCATIVA Y ELECTRICA DE YUCATAN

'1151-1000-0076-0000	Patricia Urzaiz Suarez	122,169.21	0.00	0.00	122,169.21
'1151-1000-0076-0521	#0521 Fam Básica 2013 Santander	86,437.63	0.00	0.00	86,437.63
'1151-1000-0076-4252	#4252 Idefey Fam Basica 2012	1,556.72	0.00	0.00	1,556.72
'1151-1000-0117-0000	SPY Mexico Soluciones y Proyectos SA de CV	21,715.20	0.00	0.00	21,715.20

4 y 5 Bienes Disponibles para su Transformación o Consumo (inventarios)

La entidad no cuenta con bienes disponibles para su transformación o consumo.

6. y 7. Inversiones Financieras

La entidad no cuenta con inversiones financieras, solo se cuenta con cuentas bancarias productivas de los recursos de origen estatal.

8. y 9. Bienes Muebles, Inmuebles e Intangibles

Los Bienes Muebles del IDEFEY al 30 de Noviembre de 2020 es de la cantidad de \$6,378,061.45 y Bienes Inmuebles por la cantidad de \$ 166,207,051.68 y se integran de la siguiente manera:

Cuenta	Nombre	Saldos				Actuales	
		Deudor	Iniciales Acreedor	Cargos	Abonos	Deudor	Acreedor
'1240-0000-0000-0000	Bienes Muebles	6,343,666.51		34,394.94	0.00	6,378,061.45	
'1241-0000-0000-0000	Mobiliario y Equipo de Administración	4,228,373.76		34,394.94	0.00	4,262,768.70	
'1241-1000-0000-0000	Muebles de Oficina y Estantería	1,809,107.11		0.00	0.00	1,809,107.11	
'1241-3000-0000-0000	Equipo de Computo y de Tecnologías de Inf	1,353,655.06		0.00	0.00	1,353,655.06	
'1241-3000-0870-0000	Equipo de Computo	1,050,931.59		0.00	0.00	1,050,931.59	
'1241-9000-0000-0000	Otros Mobiliarios y Equipos de Administración	14,680.00		34,394.94	0.00	49,074.94	
'1244-0000-0000-0000	Equipo de Transporte	1,282,051.03		0.00	0.00	1,282,051.03	
'1244-1000-0000-0000	Automóviles y Equipo Terrestre	1,282,051.03		0.00	0.00	1,282,051.03	
'1246-0000-0000-0000	Maquinaria, Otros Equipos y Herramientas	833,241.72		0.00	0.00	833,241.72	
'1246-2000-0000-0000	Maquinaria y Equipo Industrial	53,496.57		0.00	0.00	53,496.57	
'1246-3000-0000-0000	Maquinaria y Equipo de Construcción	73,080.00		0.00	0.00	73,080.00	
'1246-4000-0000-0000	Sistemas de Aire Acond, Calefacción y de Refrig Ind	323,074.63		0.00	0.00	323,074.63	
'1246-4000-0870-0000	Sistemas de Aire Acond	64,358.00		0.00	0.00	64,358.00	
'1246-5000-0000-0000	Equipo de Comunicación y Telecomunicación	37,390.41		0.00	0.00	37,390.41	
'1246-7000-0000-0000	Herramientas y Máquinas-Herramienta	267,503.44		0.00	0.00	267,503.44	
'1246-9000-0000-0000	Otros Equipos	14,338.67		0.00	0.00	14,338.67	

Cuenta Pública 2020

Notas a los Estados Financieros

Al 30 de Noviembre de 2020

(Pesos)

Ente Público: INSTITUTO PARA EL DESARROLLO Y CERTIFICACION DE LA INFRAESTRUCTURA
FISICA EDUCATIVA Y ELECTRICA DE YUCATAN

Cuenta	Nombre	Saldos Iniciales			Saldos Actuales		
		Deudor	Acreedor	Cargos	Abonos	Deudor	Acreedor
230-0000-00-0000	Bienes Inmuebles, Infraestr y Construcc en Proceso	201,707,762.28		70,879,599.66	106,380,310.26	166,207,051.68	
231-0000-00-0000	Terrenos	194,389.23		0.00	0.00	194,389.23	
231-0581-00-0000	Terrenos	194,389.23		0.00	0.00	194,389.23	
233-0000-00-0000	Edificios no Habitacionales	2,894,191.64		0.00	0.00	2,894,191.64	
233-0583-00-0000	Edificios No Residenciales	2,894,191.64		0.00	0.00	2,894,191.64	
233-0583-01-0000	IDE-18-OP-DIRECTA-59	1,000,346.75		0.00	0.00	1,000,346.75	
233-0583-02-0000	IDE-19-OP-DIRECTA-002	542,982.70		0.00	0.00	542,982.70	
233-0583-03-0000	IDE-19-OP-DIRECTA-001	342,514.60		0.00	0.00	342,514.60	
233-0583-04-0000	IDE-19-OP-DIRECTA-003	1,008,347.59		0.00	0.00	1,008,347.59	
234-0000-00-0000	Infraestructura	38,197,060.73		53,190,155.13	53,190,155.13	38,197,060.73	
234-1000-00-0000	Infraestructura Física Educativa ADQ	1,656.00		0.00	0.00	1,656.00	
234-0046-00-0000	Jorge Alberto de Zavala Ponce	1,656.00		0.00	0.00	1,656.00	
234-0046-00-0000	Ejercicios Anteriores	1,656.00		0.00	0.00	1,656.00	
234-2000-00-0000	Infraestructura Fisica Educativa X OBRA	38,195,404.73		53,190,155.13	53,190,155.13	38,195,404.73	
234-2100-00-0000	Infraestructura Fisica Educativa Ejerc Ant	38,195,404.73		53,190,155.13	53,190,155.13	38,195,404.73	
235-0000-00-0000	Construcc en Proc en Bienes de Dominio Público	160,422,120.68		17,689,444.53	53,190,155.13	124,921,410.08	
235-2000-00-0000	Edificación No Habitacional en Proceso	160,422,120.68		17,689,444.53	53,190,155.13	124,921,410.08	
235-2109-00-0000	#1093 Fam Superior 2020	0.00		3,417,184.96	0.00	3,417,184.96	
235-2109-01-1700	IDE-20-OP-LP-170	0.00		3,417,184.96	0.00	3,417,184.96	
235-2121-00-0000	#1216 Esc de Tiempo Completo 2019 Bmx	-0.01		0.00	0.00	-0.01	
235-2121-91-1140	LO-931037999-E16-2019-A	0.01		0.00	0.00	0.01	
235-2121-91-1160	LO-931037999-E16-2016-C	-0.01		0.00	0.00	-0.01	
235-2121-91-1170	LO-931037999-E17-2019-A	-0.01		0.00	0.00	-0.01	
235-2137-00-0000	#1377 Fam Superior 2019 Banamex	13,833,916.50		0.00	0.00	13,833,916.50	
235-2137-93-0100	IDE-19-OP-LP-050	3,387,585.12		0.00	0.00	3,387,585.12	
235-2137-93-0110	IDE-19-OP-LP-051	10,440,531.38		0.00	0.00	10,440,531.38	
235-2137-93-0120	IDE-19-OP-DIRECTA-004	5,800.00		0.00	0.00	5,800.00	
235-2138-00-0000	#1383 Pacten 2019-2020	600,000.00		0.00	0.00	600,000.00	
235-2138-02-0150	LO-931037999-E15-2020	600,000.00		0.00	0.00	600,000.00	
235-2151-00-0000	#1516 Remanente FAM BASICA 2019 Santander	10,550,297.72		0.00	8,809,797.05	1,740,500.67	

Cuenta Pública 2020

Notas a los Estados Financieros

Al 30 de Noviembre de 2020

(Pesos)

Ente Público: INSTITUTO PARA EL DESARROLLO Y CERTIFICACION DE LA INFRAESTRUCTURA
FISICA EDUCATIVA Y ELECTRICA DE YUCATAN

235-2151-91-1880	IDE-19-OP-DIRECTA-014	81,132.96	0.00	0.00	81,132.96
235-2151-91-2000	IDE-19-OP-DIRECTA-023-A	468,582.22	0.00	0.00	468,582.22
235-2151-91-2010	IDE-19-OP-DIRECTA-024-A	375,258.25	0.00	0.00	375,258.25
235-2151-91-2020	IDE-19-OP-DIRECTA-023-B	468,528.22	0.00	0.00	468,528.22
235-2151-91-2030	IDE-19-OP-DIRECTA-024-B	346,999.02	0.00	0.00	346,999.02
235-2190-00-0000	#1905 Expansion de la Educ Inicial Bmx	223,383.70	0.00	0.00	223,383.70
235-2190-91-1690	LO-931037999-E18-2018	-0.01	0.00	0.00	-0.01
235-2190-91-1730	LO-931037999-E21-2019	0.01	0.00	0.00	0.01
235-2190-91-2090	AO-931037999-E29-2019	26,158.00	0.00	0.00	26,158.00
235-2190-91-2100	AO-931037999-E29-2019	17,226.00	0.00	0.00	17,226.00
235-2190-91-2110	AO-931037999-E29-2019	26,158.00	0.00	0.00	26,158.00
235-2190-91-2120	AO-931037999-E29-2019	17,922.00	0.00	0.00	17,922.00
235-2190-91-2130	AO-931037999-E29-2019	26,158.00	0.00	0.00	26,158.00
235-2190-91-2140	AO-931037999-E30-2019	18,560.00	0.00	0.00	18,560.00
235-2190-91-2150	AO-931037999-E30-2019	18,560.00	0.00	0.00	18,560.00
235-2190-91-2160	AO-931037999-E30-2019	18,560.00	0.00	0.00	18,560.00
235-2190-91-2170	AO-931037999-E30-2019	18,560.00	0.00	0.00	18,560.00
235-2190-91-2180	AO-931037999-E30-2019	18,560.00	0.00	0.00	18,560.00
235-2190-91-2190	AO-931037999-E31-2019	3,066.00	0.00	0.00	3,066.00
235-2190-91-2200	AO-931037999-E31-2019	2,348.85	0.00	0.00	2,348.85
235-2190-91-2210	AO-931037999-E31-2019	6,132.00	0.00	0.00	6,132.00
235-2190-91-2220	AO-931037999-E31-2019	2,348.85	0.00	0.00	2,348.85
235-2190-91-2230	AO-931037999-E31-2019	3,066.00	0.00	0.00	3,066.00
235-2247-00-0000	#2472 Pacten 2019-2020	395,000.00	0.00	0.00	395,000.00
235-2247-01-1830	AO-931037999-E83-2020	395,000.00	0.00	0.00	395,000.00
235-2375-00-0000	#3753 Fafet 2020	8,478,862.13	0.00	0.00	8,478,862.13
235-2375-01-0450	IDE-19-OP-LP-ELE-045	8,478,862.13	0.00	0.00	8,478,862.13
235-2389-00-0000	#3894 Fam Basica 2019 Santander	31,677,388.28	0.00	26,374,473.89	5,302,914.39
235-2389-91-0010	IDE-19-OP-LP-001	167,796.57	0.00	0.00	167,796.57
235-2389-91-0510	IDE-19-OP-I3P-001	1,891,487.65	0.00	0.00	1,891,487.65
235-2389-91-0850	IDE-19-OP-LP-061-A	232,986.01	0.00	0.00	232,986.01
235-2389-91-1370	IDE-19-OP-LP-086-A	594,452.47	0.00	0.00	594,452.47

Cuenta Pública 2020

Notas a los Estados Financieros

Al 30 de Noviembre de 2020

(Pesos)

Ente Público: INSTITUTO PARA EL DESARROLLO Y CERTIFICACION DE LA INFRAESTRUCTURA
FISICA EDUCATIVA Y ELECTRICA DE YUCATAN

235-2389-91-1380	IDE-19-OP-LP-086-B	311,525.86	0.00	0.00	311,525.86
235-2389-91-1440	IDE-19-OP-LP-089-A	1,068,402.28	0.00	0.00	1,068,402.28
235-2389-91-1450	IDE-19-OP-089-B	237,035.01	0.00	0.00	237,035.01
235-2389-91-1890	IDE-19-OP-DIRECTA-015	481,900.37	0.00	0.00	481,900.37
235-2389-91-2460	IDE-19-OP-DIRECTA-037	317,328.17	0.00	0.00	317,328.17
235-2398-00-0000	#3986 Remanente FAM BASICA 2020	0.00	922,942.38	0.00	922,942.38
235-2398-01-1710	IDE-20-OP-LP-171	0.00	420,745.62	0.00	420,745.62
235-2398-01-1740	IDE-20-OP-LP-174	0.00	502,196.76	0.00	502,196.76
235-2400-00-0000	#4001 Fam Media Sup 2020	0.00	220,427.07	0.00	220,427.07
235-2400-01-1790	IDE-20-OP-LP-179	0.00	151,623.15	0.00	151,623.15
235-2400-01-1820	IDE-20-OP-LP-182	0.00	68,803.92	0.00	68,803.92
235-2403-00-0000	#4032 IDEFEY FAM Media Superior 2018 Santander	1,018,135.10	0.00	0.00	1,018,135.10
235-2403-82-0090	IDE-18-OP-I3P-005	1,018,135.10	0.00	0.00	1,018,135.10
235-2438-00-0000	#4382 Escuelas de Tiempo Completo 2018 Scotiabank	1,324,788.64	0.00	969,902.22	354,886.42
235-2438-81-1260	IDE-18-OP-DIRECTA-70	354,886.42	0.00	0.00	354,886.42
235-2620-00-0000	#6205 INCAY	9,013,715.73	2,481,363.69	0.00	11,495,079.42
235-2620-01-0820	IDE-20-LP-ELE-082	9,013,715.73	2,481,363.69	0.00	11,495,079.42
235-2699-00-0000	#6990 IDEFEY FAM Basica 2018	28,887,335.40	0.00	14,376,445.05	14,510,890.35
235-2699-81-0260	IDE-18-OP-DIRECTA-10	484,040.54	0.00	0.00	484,040.54
235-2699-81-0320	IDE-18-OP-DIRECTA-20	495,761.25	0.00	0.00	495,761.25
235-2699-81-0350	IDE-18-OP-DIRECTA-23	497,994.36	0.00	0.00	497,994.36
235-2699-81-0365	IDE-18-OP-DIRECTA-25	390,837.97	0.00	0.00	390,837.97
235-2699-81-0370	IDE-18-OP-003	5,100,354.51	0.00	0.00	5,100,354.51
235-2699-81-0420	IDE-18-OP-008	3,896,314.25	0.00	0.00	3,896,314.25
235-2699-81-0470	IDE-18-OP-DIRECTA-31	502,559.63	0.00	0.00	502,559.63
235-2699-81-0500	IDE-18-OP-DIRECTA-32	455,206.53	0.00	0.00	455,206.53
235-2699-81-0570	IDE-18-OP-DIRECTA-34	447,958.94	0.00	0.00	447,958.94
235-2699-81-0635	IDE-18-OP-DIRECTA-57	697,077.86	0.00	0.00	697,077.86
235-2699-81-0690	IDE-18-OP-DIRECTA-44	502,972.87	0.00	0.00	502,972.87
235-2699-81-0710	IDE-18-OP-013	1,039,811.64	0.00	0.00	1,039,811.64
235-2913-00-0000	#9136 Fam Basica 2020	51,759,760.57	10,647,526.43	0.00	62,407,287.00
235-2913-01-0020	IDE-20-OP-DIRECTA-ELE-001	375,258.25	0.00	0.00	375,258.25

Cuenta Pública 2020

Notas a los Estados Financieros

Al 30 de Noviembre de 2020

(Pesos)

Ente Público: INSTITUTO PARA EL DESARROLLO Y CERTIFICACION DE LA INFRAESTRUCTURA
FISICA EDUCATIVA Y ELECTRICA DE YUCATAN

235-2913-01-0030	IDE-20-OP-DIRECTA-ELE-002	468,582.22	0.00	0.00	468,582.22
235-2913-01-0040	IDE-20-OP-DIRECTA-ELE-003	468,528.22	0.00	0.00	468,528.22
235-2913-01-0050	IDE-20-OP-DIRECTA-ELE-004	346,999.02	0.00	0.00	346,999.02
235-2913-01-0080	IDE-20-OP-LP-08	1,011,313.41	0.00	0.00	1,011,313.41
235-2913-01-0090	IDE-20-OP-LP-009	936,874.63	145,933.71	0.00	1,082,808.34
235-2913-01-0100	IDE-20-OP-LP-010	421,529.94	35,569.01	0.00	457,098.95
235-2913-01-0110	IDE-20-OP-LP-011	1,085,419.11	0.00	0.00	1,085,419.11
235-2913-01-0120	IDE-20-OP-LP-012	1,132,921.50	0.00	0.00	1,132,921.50
235-2913-01-0130	IDE-20-OP-LP-013	535,028.99	40,874.53	0.00	575,903.52
235-2913-01-0140	IDE-20-OP-LP-014	548,691.31	0.00	0.00	548,691.31
235-2913-01-0160	IDE-20-OP-LP-016	504,229.30	0.00	0.00	504,229.30
235-2913-01-0170	IDE-20-OP-LP-017	532,769.88	0.00	0.00	532,769.88
235-2913-01-0180	IDE-20-OP-LP-018	527,646.06	0.00	0.00	527,646.06
235-2913-01-0190	IDE-20-OP-LP-019	579,553.64	0.00	0.00	579,553.64
235-2913-01-0200	IDE-20-OP-LP-020	535,681.17	0.00	0.00	535,681.17
235-2913-01-0210	IDE-20-OP-LP-021	549,498.92	0.00	0.00	549,498.92
235-2913-01-0220	IDE-20-OP-LP-022	577,831.10	0.00	0.00	577,831.10
235-2913-01-0230	IDE-20-OP-LP-023	539,408.51	0.00	0.00	539,408.51
235-2913-01-0240	IDE-20-OP-LP-024	470,969.49	0.00	0.00	470,969.49
235-2913-01-0250	IDE-20-OP-LP-025	522,033.82	0.00	0.00	522,033.82
235-2913-01-0260	IDE-20-OP-LP-026	442,201.75	0.00	0.00	442,201.75
235-2913-01-0270	IDE-20-OP-LP-027	473,689.70	0.00	0.00	473,689.70
235-2913-01-0280	IDE-20-OP-LP-028	570,607.79	0.00	0.00	570,607.79
235-2913-01-0290	IDE-20-OP-LP-029	602,548.73	0.00	0.00	602,548.73
235-2913-01-0300	IDE-20-OP-LP-030	517,378.10	0.00	0.00	517,378.10
235-2913-01-0310	IDE-20-OP-LP-031	544,243.50	0.00	0.00	544,243.50
235-2913-01-0320	IDE-20-OP-LP-032	436,838.64	0.00	0.00	436,838.64
235-2913-01-0330	IDE-20-OP-LP-033	369,773.70	0.00	0.00	369,773.70
235-2913-01-0340	IDE-20-OP-LP-034	535,955.68	0.00	0.00	535,955.68
235-2913-01-0350	IDE-20-OP-LP-035	519,693.26	0.00	0.00	519,693.26
235-2913-01-0360	IDE-20-OP-LP-036	560,844.53	0.00	0.00	560,844.53
235-2913-01-0370	IDE-20-OP-LP-037	472,341.90	0.00	0.00	472,341.90

Cuenta Pública 2020

Notas a los Estados Financieros

Al 30 de Noviembre de 2020

(Pesos)

Ente Público: INSTITUTO PARA EL DESARROLLO Y CERTIFICACION DE LA INFRAESTRUCTURA
FISICA EDUCATIVA Y ELECTRICA DE YUCATAN

235-2913-01-0380	IDE-20-OP-LP-038	514,258.14	0.00	0.00	514,258.14
235-2913-01-0390	IDE-20-OP-LP-039	550,238.31	24,233.04	0.00	574,471.35
235-2913-01-0400	IDE-20-OP-LP-040	547,560.39	26,885.26	0.00	574,445.65
235-2913-01-0410	IDE-20-OP-LP-041	526,657.56	0.00	0.00	526,657.56
235-2913-01-0420	IDE-20-OP-LP-042	813,655.29	40,720.57	0.00	854,375.86
235-2913-01-0430	IDE-20-OP-LP-043	517,115.65	0.00	0.00	517,115.65
235-2913-01-0440	IDE-20-OP-DIRECTA-044	976,254.25	0.00	0.00	976,254.25
235-2913-01-0460	IDE-20-OP-DIRECTA-046	200,180.92	0.00	0.00	200,180.92
235-2913-01-0470	IDE-20-OP-LP-047	1,019,061.04	0.00	0.00	1,019,061.04
235-2913-01-0480	IDE-20-OP-LP-048	733,900.40	101,005.72	0.00	834,906.12
235-2913-01-0490	IDE-20-OP-LP-049	711,475.72	117,965.40	0.00	829,441.12
235-2913-01-0500	IDE-20-OP-LP-050	423,939.53	94,101.84	0.00	518,041.37
235-2913-01-0510	IDE-20-OP-LP-051	897,259.30	155,362.24	0.00	1,052,621.54
235-2913-01-0520	IDE-20-OP-LP-052	517,665.11	0.00	0.00	517,665.11
235-2913-01-0530	IDE-20-OP-LP-053	177,128.28	169,844.12	0.00	346,972.40
235-2913-01-0540	IDE-20-OP-LP-054	164,799.81	273,724.31	0.00	438,524.12
235-2913-01-0550	IDE-20-OP-LP-055	424,499.00	0.00	0.00	424,499.00
235-2913-01-0560	IDE-20-OP-LP-056	455,500.59	9,008.86	0.00	464,509.45
235-2913-01-0570	IDE-20-OP-LP-057	517,995.54	0.00	0.00	517,995.54
235-2913-01-0580	IDE-20-OP-LP-058	469,953.52	0.00	0.00	469,953.52
235-2913-01-0590	IDE-20-OP-LP-059	1,520,592.13	0.00	0.00	1,520,592.13
235-2913-01-0600	IDE-20-OP-LP-060	825,849.71	0.00	0.00	825,849.71
235-2913-01-0610	IDE-20-OP-LP-061	556,713.31	413,228.36	0.00	969,941.67
235-2913-01-0620	IDE-20-OP-LP-062	345,820.35	504,999.21	0.00	850,819.56
235-2913-01-0630	IDE-20-OP-LP-063	436,307.65	34,410.51	0.00	470,718.16
235-2913-01-0640	IDE-20-OP-LP-064	443,150.76	0.00	0.00	443,150.76
235-2913-01-0650	IDE-20-OP-LP-065	428,491.95	0.00	0.00	428,491.95
235-2913-01-0660	IDE-20-OP-LP-066	509,046.60	57,731.64	0.00	566,778.24
235-2913-01-0670	IDE-20-OP-LP-067	263,071.42	272,661.83	0.00	535,733.25
235-2913-01-0680	IDE-20-OP-LP-068	417,531.86	0.00	0.00	417,531.86
235-2913-01-0690	IDE-20-OP-LP-069	116,800.33	0.00	0.00	116,800.33
235-2913-01-0700	IDE-20-OP-LP-070	57,987.23	0.00	0.00	57,987.23

Cuenta Pública 2020

Notas a los Estados Financieros

Al 30 de Noviembre de 2020

(Pesos)

Ente Público: INSTITUTO PARA EL DESARROLLO Y CERTIFICACION DE LA INFRAESTRUCTURA
FISICA EDUCATIVA Y ELECTRICA DE YUCATAN

235-2913-01-0710	IDE-20-OP-LP-071	528,391.98	0.00	0.00	528,391.98
235-2913-01-0720	IDE-20-OP-LP-072	920,361.41	920,664.79	0.00	1,841,026.20
235-2913-01-0730	IDE-20-OP-LP-073	225,495.45	0.00	0.00	225,495.45
235-2913-01-0740	IDE-20-OP-LP-074	391,473.61	70,609.08	0.00	462,082.69
235-2913-01-0750	IDE-20-OP-LP-075	850,024.50	80,270.95	0.00	930,295.45
235-2913-01-0760	IDE-20-OP-LP-076	507,409.08	0.00	0.00	507,409.08
235-2913-01-0770	IDE-20-OP-LP-077	437,666.88	29,553.31	0.00	467,220.19
235-2913-01-0780	IDE-20-OP-LP-078	142,673.48	0.00	0.00	142,673.48
235-2913-01-0790	IDE-20-OP-LP-079	279,016.95	118,003.47	0.00	397,020.42
235-2913-01-0800	IDE-20-OP-LP-080	560,782.14	0.00	0.00	560,782.14
235-2913-01-0840	IDE-20-OP-LP-084	223,331.41	253,145.69	0.00	476,477.10
235-2913-01-0850	IDE-20-OP-LP-085	260,272.34	352,707.53	0.00	612,979.87
235-2913-01-0860	IDE-20-OP-LP-086	393,474.57	49,661.14	0.00	443,135.71
235-2913-01-0870	IDE-20-OP-LP-087	377,888.92	129,116.30	0.00	507,005.22
235-2913-01-0880	IDE-20-OP-LP-088	221,569.57	388,523.81	0.00	610,093.38
235-2913-01-0890	IDE-20-OP-LP-089	516,773.65	0.00	0.00	516,773.65
235-2913-01-0910	IDE-20-OP-LP-091	237,018.48	173,376.15	0.00	410,394.63
235-2913-01-0920	IDE-20-OP-LP-092	382,428.08	93,660.89	0.00	476,088.97
235-2913-01-0930	IDE-20-OP-LP-093	231,111.13	478,692.38	0.00	709,803.51
235-2913-01-0940	IDE-20-OP-LP-094	949,999.98	0.00	0.00	949,999.98
235-2913-01-0950	IDE-20-OP-LP-095	585,782.93	1,090,282.74	0.00	1,676,065.67
235-2913-01-0960	IDE-20-OP-LP-096	246,149.03	70,992.12	0.00	317,141.15
235-2913-01-0970	IDE-20-OP-LP-097	187,308.01	161,050.63	0.00	348,358.64
235-2913-01-0980	IDE-20-OP-LP-098	194,568.57	441,490.65	0.00	636,059.22
235-2913-01-0990	IDE-20-OP-LP-099	228,036.80	440,462.88	0.00	668,499.68
235-2913-01-1010	IDE-20-OP-LP-101	398,629.14	272,071.50	0.00	670,700.64
235-2913-01-1040	IDE-20-OP-LP-104	0.00	43,171.82	0.00	43,171.82
235-2913-01-1050	IDE-20-OP-LP-105	0.00	151,117.74	0.00	151,117.74
235-2913-01-1060	IDE-20-OP-LO-106	270,478.87	229,488.71	0.00	499,967.58
235-2913-01-1090	IDE-20-OP-LP-109	562,669.60	189,732.65	0.00	752,402.25
235-2913-01-1100	IDE-20-OP-LP-100	231,245.15	442,805.00	0.00	674,050.15
235-2913-01-1110	IDE-20-OP-LP-110	483,491.59	0.00	0.00	483,491.59

Cuenta Pública 2020

Notas a los Estados Financieros

Al 30 de Noviembre de 2020

(Pesos)

Ente Público: INSTITUTO PARA EL DESARROLLO Y CERTIFICACION DE LA INFRAESTRUCTURA
FISICA EDUCATIVA Y ELECTRICA DE YUCATAN

235-2913-01-1111	IDE-20-OP-LP-111	844,447.38	0.00	0.00	844,447.38
235-2913-01-1120	IDE-20-OP-LP-112	320,915.76	194,033.29	0.00	514,949.05
235-2913-01-1130	IDE-20-OP-LP-113	733,990.13	102,630.33	0.00	836,620.46
235-2913-01-1140	IDE-20-OP-LP-114	0.00	486,328.69	0.00	486,328.69
235-2913-01-1150	IDE-20-OP-LP-115	212,493.89	295,074.00	0.00	507,567.89
235-2913-01-1750	IDE-20-OP-LP-175	0.00	380,548.03	0.00	380,548.03
235-2913-01-3050	IDE-20-OP-I3P-005	1,187,186.79	0.00	0.00	1,187,186.79
235-2913-01-3930	IDE-20-ME-I3P-ELE-193	637,855.90	0.00	0.00	637,855.90

Cuenta	Nombre	Saldos Iniciales		Saldos Actuales			
		Deudor	Acreedor	Cargos	Abonos	Deudor	Acreedor
'1250-0000-0000-0000	Activos Intangibles	590,616.09		0.00	0.00	590,616.09	
'1254-0000-0000-0000	Licencias	590,616.09		0.00	0.00	590,616.09	
'1254-1000-0000-0000	Licencias Informáticas e Intelectuales	590,616.09		0.00	0.00	590,616.09	

Cuenta	Nombre	Saldos Iniciales		Saldos Actuales			
		Deudor	Acreedor	Cargos	Abonos	Deudor	Acreedor
'1260-0000-0000-0000	Depreciación, Deterioro y Amort Acum de Bienes		4,981,611.86	0.00	81,991.79		5,063,603.65
'1261-0000-0000-0000	Depreciación Acumulada de Bienes Inmuebles		79,590.30	0.00	7,959.03		87,549.33
'1261-0001-2020-0000	Depreciación Acumulada de Bienes Inmuebles		79,590.30	0.00	7,959.03		87,549.33
'1263-0000-0000-0000	Depreciación Acumulada de Bienes Muebles		4,497,358.73	0.00	66,210.59		4,563,569.32
'1263-0001-2007-0000	Depreciación acumulada de Mobiliario y Equipo 2007		6,718.61	0.00	0.00		6,718.61
'1263-0001-2008-0000	Depreciación acumulada de Mobiliario y Equipo 2008		114,354.31	0.00	0.00		114,354.31
'1263-0001-2009-0000	Depreciación acumulada de Mobiliario y Equipo 2009		3,533.67	0.00	0.00		3,533.67
'1263-0001-2011-0000	Depreciación acumulada de Mobiliario y Equipo 2011		8,723.23	0.00	0.00		8,723.23
'1263-0001-2012-0000	Depreciación acumulada de Mobiliario y Equipo 2012		74,669.40	0.00	0.00		74,669.40
'1263-0001-2013-0000	Depreciación acumulada de Mobiliario y Equipo 2013		169,623.38	0.00	0.00		169,623.38
'1263-0001-2014-0000	Depreciación acumulada de Mobiliario y Equipo 2014		143,427.31	0.00	0.00		143,427.31
'1263-0001-2015-0000	Depreciación acumulada de Mobiliario y Equipo 2014		165,790.30	0.00	0.00		165,790.30
'1263-0001-2016-0000	Depreciación acumulada de Mobiliario y Equipo 2016		166,037.58	0.00	0.00		166,037.58
'1263-0001-2017-0000	Depreciación acumulada de Mobiliario y Equipo 2017		166,179.23	0.00	0.00		166,179.23
'1263-0001-2018-0000	Depreciación acumulada de Mobiliario y Equipo 2018		147,053.87	0.00	0.00		147,053.87
'1263-0001-2019-0000	Depreciación acumulada de Mobiliario y Equipo 2019		143,623.26	0.00	0.00		143,623.26
'1263-0001-2020-0000	Depreciación acumulada de Mobiliario y Equipo 2020		145,253.35	0.00	13,904.60		159,157.95
'1263-0002-2007-0000	Depreciación acumulada de Herramienta y Maq 2007		6,781.14	0.00	0.00		6,781.14

Cuenta Pública 2020

Notas a los Estados Financieros

Al 30 de Noviembre de 2020

(Pesos)

Ente Público: INSTITUTO PARA EL DESARROLLO Y CERTIFICACION DE LA INFRAESTRUCTURA
FISICA EDUCATIVA Y ELECTRICA DE YUCATAN

'1263-0002-2011-0000	Depreciación acumulada de Herramienta y Maq 2011	6,553.90	0.00	0.00	6,553.90
'1263-0002-2012-0000	Depreciación acumulada de Herramienta y Maq 2012	27,947.81	0.00	0.00	27,947.81
'1263-0002-2013-0000	Depreciación acumulada de Herramienta y Maq 2013	36,949.87	0.00	0.00	36,949.87
'1263-0002-2014-0000	Depreciación acumulada de Herramienta y Maq 2014	11,075.49	0.00	0.00	11,075.49
'1263-0002-2015-0000	Depreciación herramienta y Maq 2015	14,930.96	0.00	0.00	14,930.96
'1263-0002-2016-0000	Depreciación herramienta y Maq 2016	14,529.09	0.00	0.00	14,529.09
'1263-0002-2017-0000	Depreciación herramienta y Maq 2017	16,397.79	0.00	0.00	16,397.79
'1263-0002-2018-0000	Depreciación herramienta y Maq 2018	15,301.27	0.00	0.00	15,301.27
'1263-0002-2019-0000	Depreciación herramienta y Maq 2019	16,074.98	0.00	0.00	16,074.98
'1263-0002-2020-0000	Depreciación herramienta y Maq 2020	21,377.40	0.00	2,137.74	23,515.14
'1263-0003-2014-0000	Depreciación acumulada de Equipo de Transmi 2014	6,714.98	0.00	0.00	6,714.98
'1263-0003-2015-0000	Depreciación acumulada de Equipo de Transmi 2015	1,520.81	0.00	0.00	1,520.81
'1263-0003-2016-0000	Depreciación acumulada de Equipo de Transmi 2016	1,540.74	0.00	0.00	1,540.74
'1263-0003-2017-0000	Depreciación acumulada de Equipo de Transmi 2017	1,749.54	0.00	0.00	1,749.54
'1263-0003-2018-0000	Depreciación acumulada de Equipo de Transmi 2018	1,749.54	0.00	0.00	1,749.54
'1263-0003-2019-0000	Depreciación acumulada de Equipo de Transmi 2019	1,563.47	0.00	0.00	1,563.47
'1263-0003-2020-0000	Depreciación acumulada de Equipo de Transmi 2020	1,366.45	0.00	219.54	1,585.99
'1263-0004-2007-0000	Depreciación acumulada de Equipo de Cómputo 2007	248,715.63	0.00	0.00	248,715.63
'1263-0004-2008-0000	Depreciación acumulada de Equipo de Cómputo 2008	26,722.66	0.00	0.00	26,722.66
'1263-0004-2009-0000	Depreciación acumulada de Equipo de Cómputo 2009	31,180.25	0.00	0.00	31,180.25
'1263-0004-2010-0000	Depreciación acumulada de Equipo de Cómputo 2010	4,191.40	0.00	0.00	4,191.40
'1263-0004-2012-0000	Depreciación acumulada de Equipo de Cómputo 2012	47,669.66	0.00	0.00	47,669.66
'1263-0004-2013-0000	Depreciación acumulada de Equipo de Cómputo 2013	106,991.31	0.00	0.00	106,991.31
'1263-0004-2014-0000	Depreciación acumulada de Equipo de Cómputo 2014	44,087.58	0.00	0.00	44,087.58
'1263-0004-2015-0000	Depreciación Acum de Equipo de Computo 2015	111,646.51	0.00	0.00	111,646.51
'1263-0004-2016-0000	Depreciación Acum de Equipo de Computo 2016	114,536.54	0.00	0.00	114,536.54
'1263-0004-2017-0000	Depreciación Acum de Equipo de Computo 2017	113,255.15	0.00	0.00	113,255.15
'1263-0004-2018-0000	Depreciación Acum de Equipo de Computo 2018	100,044.73	0.00	0.00	100,044.73
'1263-0004-2019-0000	Depreciación Acum de Equipo de Computo 2019	346,866.61	0.00	0.00	346,866.61
'1263-0004-2020-0000	Depreciación Acum de Equipo de Computo 2020	459,966.32	0.00	39,076.51	499,042.83
'1263-0005-2014-0000	Depreciación acum Otros Mob y Eq de Admon 2014	1,780.50	0.00	0.00	1,780.50
'1263-0005-2015-0000	Depreciación acum Otros Mob y Eq de Admon 2015	1,968.00	0.00	0.00	1,968.00
'1263-0005-2016-0000	Depreciación acum Otros Mob y Eq de Admon 2016	1,968.00	0.00	0.00	1,968.00
'1263-0005-2017-0000	Depreciación acum Otros Mob y Eq de Admon 2017	1,655.50	0.00	0.00	1,655.50
'1263-0005-2018-0000	Depreciación acum Otros Mob y Eq de Admon 2018	1,218.00	0.00	0.00	1,218.00
'1263-0005-2019-0000	Depreciación acum Otros Mob y Eq de Admon 2019	1,218.00	0.00	0.00	1,218.00
'1263-0005-2020-0000	Depreciación acum Otros Mob y Eq de Admon 2020	1,015.00	0.00	388.12	1,403.12

Cuenta Pública 2020

Notas a los Estados Financieros

Al 30 de Noviembre de 2020

(Pesos)

Ente Público: INSTITUTO PARA EL DESARROLLO Y CERTIFICACION DE LA INFRAESTRUCTURA
FISICA EDUCATIVA Y ELECTRICA DE YUCATAN

'1263-0006-2014-0000	Depreciacion Acum Maq y Eq Industrial 2014	1,234.00	0.00	0.00	1,234.00
'1263-0006-2015-0000	Depreciacion Acum Maq y Eq Industrial 2015	1,233.96	0.00	0.00	1,233.96
'1263-0006-2016-0000	Depreciacion Acum Maq y Eq Industrial 2016	1,233.96	0.00	0.00	1,233.96
'1263-0006-2017-0000	Depreciacion Acum Maq y Eq Industrial 2017	1,233.96	0.00	0.00	1,233.96
'1263-0006-2018-0000	Depreciacion Acum Maq y Eq Industrial 2018	1,576.93	0.00	0.00	1,576.93
'1263-0006-2019-0000	Depreciacion Acum Maq y Eq Industrial 2019	5,006.63	0.00	0.00	5,006.63
'1263-0006-2020-0000	Depreciacion Acum Maq y Eq Industrial 2020	4,458.00	0.00	445.80	4,903.80
'1263-0007-2014-0000	Dep Acum Maq y Eq de Const 2014	7,308.00	0.00	0.00	7,308.00
'1263-0007-2015-0000	Depreciación Maq y Eq de Const 2015	7,308.00	0.00	0.00	7,308.00
'1263-0007-2016-0000	Depreciación Maq y Eq de Const 2016	7,308.00	0.00	0.00	7,308.00
'1263-0007-2017-0000	Depreciación Maq y Eq de Const 2017	7,308.00	0.00	0.00	7,308.00
'1263-0007-2018-0000	Depreciación Maq y Eq de Const 2018	7,308.00	0.00	0.00	7,308.00
'1263-0007-2019-0000	Depreciación Maq y Eq de Const 2019	7,650.97	0.00	0.00	7,650.97
'1263-0007-2020-0000	Depreciación Maq y Eq de Const 2020	2,466.91	0.00	0.00	2,466.91
'1263-0008-2014-0000	Depreciación Acum Sist de Aire Acond 2014	9,155.52	0.00	0.00	9,155.52
'1263-0008-2015-0000	Depreciacion Acum Sist de Aire Acond 2015	12,725.67	0.00	0.00	12,725.67
'1263-0008-2016-0000	Depreciacion Acum Sist de Aire Acond 2016	15,076.14	0.00	0.00	15,076.14
'1263-0008-2017-0000	Depreciacion Acum Sist de Aire Acond 2017	21,600.22	0.00	0.00	21,600.22
'1263-0008-2018-0000	Depreciación Acum Sist de Aire Acond 2018	23,851.89	0.00	0.00	23,851.89
'1263-0008-2019-0000	Depreciación Acum Sist de Aire Acond 2019	25,457.35	0.00	0.00	25,457.35
'1263-0008-2020-0000	Depreciación Acum Sist de Aire Acond 2020	23,201.40	0.00	2,427.64	25,629.04
'1263-0009-2014-0000	Depreciación Acum Otros Equipos 2014	397.32	0.00	0.00	397.32
'1263-0009-2015-0000	Depreciación Acum Otros Equipos 2015	613.67	0.00	0.00	613.67
'1263-0009-2016-0000	Depreciación Acum Otros Equipos 2016	1,341.39	0.00	0.00	1,341.39
'1263-0009-2017-0000	Depreciación Acum Otros Equipos 2017	1,433.88	0.00	0.00	1,433.88
'1263-0009-2018-0000	Depreciación Acum Otros Equipos 2018	1,433.88	0.00	0.00	1,433.88
'1263-0009-2019-0000	Depreciación Acum Otros Equipos 2019	1,403.30	0.00	0.00	1,403.30
'1263-0009-2020-0000	Depreciación Acum Otros Equipos 2020	1,194.90	0.00	119.49	1,314.39
'1263-0010-2006-0000	Depreciación Acum Equipo de Transp 2006	687,094.84	0.00	0.00	687,094.84
'1263-0010-2010-0000	Depreciación Acum Equipo de Transp 2010	145,476.19	0.00	0.00	145,476.19
'1263-0010-2015-0000	Depreciación Acum Eq de Transp 2015	0.01	0.00	0.00	0.01
'1263-0010-2016-0000	Depreciación Acum Eq de Transp 2016	0.01	0.00	0.00	0.01
'1263-0010-2020-0000	Depreciación Acum Eq de Transp 2020	37,455.75	0.00	7,491.15	44,946.90
'1265-0000-0000-0000	Amortización Acumulada de Activos Intangibles	404,662.83	0.00	7,822.17	412,485.00
'1265-0001-2010-0000	Amortización acumulada de Software 2010	3,060.56	0.00	0.00	3,060.56
'1265-0001-2011-0000	Amortización acumulada de Software 2011	1,879.20	0.00	0.00	1,879.20
'1265-0001-2012-0000	Amortización acumulada de Software 2012	3,060.56	0.00	0.00	3,060.56

Cuenta Pública 2020

Notas a los Estados Financieros

Al 30 de Noviembre de 2020

(Pesos)

Ente Público: INSTITUTO PARA EL DESARROLLO Y CERTIFICACION DE LA INFRAESTRUCTURA
FISICA EDUCATIVA Y ELECTRICA DE YUCATAN

'1265-0001-2013-0000	Amortización acumulada de Software 2013		3,060.56	0.00	0.00		3,060.56
'1265-0002-2012-0000	Amortización acumulada de Licencias 2012		4,272.91	0.00	0.00		4,272.91
'1265-0002-2013-0000	Amortización acumulada de Licencias 2013		4,405.10	0.00	0.00		4,405.10
'1265-0002-2014-0000	Amortización acumulada de Licencias 2014		9,507.74	0.00	0.00		9,507.74
'1265-0002-2015-0000	Amortización acumulada de Licencias 2015		13,867.88	0.00	0.00		13,867.88
'1265-0002-2016-0000	Amortización acumulada de Licencias 2016		7,792.20	0.00	0.00		7,792.20
'1265-0002-2017-0000	Amortización acumulada de Licencias 2017		5,454.54	0.00	0.00		5,454.54
'1265-0002-2018-0000	Amortización acumulada de Licencias 2018		6,843.54	0.00	0.00		6,843.54
'1265-0002-2019-0000	Amortización acumulada de Licencias 2019		229,518.31	0.00	0.00		229,518.31
'1265-0002-2020-0000	Amortización acumulada de Licencias 2020		111,939.73	0.00	7,822.17		119,761.90

Se adquirieron 3 Bienes Muebles:

IDE-MOB-1309	Bomba Sumergible Serie D96360 Mod.2SE101 MCA Barmesa
IDE-MOB-1310	Bomba Sumergible Serie D96361 Mod.2SE101 MCA Barmesa
IDE-MOB-1311	Bomba Sumergible Serie D95207 Mod.2SE101 MCA Barmesa

Los Bienes Muebles adquiridos se registran directamente a cuentas de balance con su contrapartida en el patrimonio, por lo que a la fecha todos los activos que se reflejan en los registros contables se encuentran eficientemente identificados y custodiados en el control de inventarios.

Se considera la política de la depreciación contable de los activos, ya que la obligatoriedad nace en el ejercicio 2012 de acuerdo con la armonización contable y CONAC.

En el presente ejercicio, se están depreciando los activos mensualmente de esta entidad.

10. y 11. Estimaciones y Deterioros

La entidad no cuenta con conceptos de estimaciones; por ejemplo: estimación de cuentas incobrables, estimación de inventarios, deterioro de activos biológicos, no le aplican.

Pasivo

1., 2. y 3. Se anexa a continuación la relación de las cuentas por pagar en una desagregación única por su vencimiento en el corto plazo. El monto que se adeuda al cierre del periodo es derivado del Concepto de Pago de Obra Pública (anticipos, estimaciones, retenciones para su posterior entero).

Las Cuentas por Pagar a Corto Plazo son de \$3,419,825.82 se integran de la siguiente manera: Servicios por pagar a corto plazo por \$0.00, Proveedores por Pagar a Corto Plazo por \$ 1,851,926.33;

Cuenta Pública 2020

Notas a los Estados Financieros

Al 30 de Noviembre de 2020

(Pesos)

Ente Público: INSTITUTO PARA EL DESARROLLO Y CERTIFICACION DE LA INFRAESTRUCTURA FISICA EDUCATIVA Y ELECTRICA DE YUCATAN

Contratistas por Obras Publicas por Pagar por \$ - 0.11 ;
Retenciones y Contribuciones por Pagar por \$913,330.44 ; Otras
Cuentas por pagar a corto plazo por \$ 654,569.16

Cuenta	Nombre	Saldo Iniciales			Saldo Actuales		
		Deudor	Acreedor	Cargos	Abonos	Deudor	Acreedor
'2110-0000-0000-0000	Cuentas por Pagar a CP		4,442,342.68	53,753,207.48	52,730,690.62		3,419,825.82
'2111-0000-0000-0000	Servicios Personales por pagar a Corto Plazo		0.00	2,060,241.80	2,060,241.80		0.00
'2112-0000-0000-0000	Proveedores Por Pagar a CP		2,194,053.79	33,602,201.01	33,260,073.55		1,851,926.33
'2112-1000-0000-0000	Proveedores Por Gastos		533,958.11	1,014,330.69	938,682.67		458,310.09
'2112-1000-0017-0000	RadioMóvil Dipsa SA de CV		0.14	15,376.00	15,376.00		0.14
'2112-1000-0039-0000	Compañía Fernández de Mérida SA de CV		0.00	0.00	42,351.61		42,351.61
'2112-1000-0046-0000	Seguros Banorte Generali, S.A.de C.V.		60.00	6,299.03	6,299.03		60.00
'2112-1000-0125-0000	Secretaría de Administración y Finanzas		218,123.89	79,531.00	101,477.37		240,070.26
'2112-1000-0370-0000	QUIMICA BIODEGRADABLE DE MANTENIMIENTO		-0.01	5,052.61	5,052.61		-0.01
'2112-1000-0417-0000	DISTRIBUIDORA MIRUPER S DE RL DE CV		0.02	0.00	0.00		0.02
'2112-1000-0419-0000	IRAN HERNANDO CARO YAM		6,413.64	0.00	0.00		6,413.64
'2112-1000-0420-0000	KAREN ABRIL ESTRELLA GUTIERREZ		0.01	0.00	0.00		0.01
'2112-1000-0453-0000	Refrimart de México SA de CV		0.02	0.00	0.00		0.02
'2112-1000-0454-0000	Ofelia Camara y Asociados Auditores y Consultores		239,946.00	139,946.00	0.00		100,000.00
'2112-1000-0456-0000	Priego Castro Arcos y Asociados SC		69,414.40	0.00	0.00		69,414.40
'2112-2000-0000-0000	Proveedores Por Adquisiciones		1,660,095.60	32,587,870.32	32,321,390.88		1,393,616.16
'2112-2000-0120-0000	Promologistics SA de CV		0.00	2,125,000.00	2,773,520.56		648,520.56
'2112-2000-0120-6717	#6717 Fam Superior 20		0.00	2,125,000.00	2,773,520.56		648,520.56
'2112-2000-0127-0000	KAF Suministros y Servicios S de RL de CV		349,999.72	0.00	0.00		349,999.72
'2112-2000-0127-5472	#5472 Fam Superior 2020		349,999.72	0.00	0.00		349,999.72
'2112-2000-0138-0000	Inter Border Group S.A de C.V		1,310,095.88	915,000.00	0.00		395,095.88
'2112-2000-0138-0627	#0627 Fam Superior 2020		1,310,095.88	915,000.00	0.00		395,095.88
'2112-3000-0000-0000	Proveedores Por Mantenimiento		0.08	0.00	0.00		0.08
'2112-3000-0004-0000	MK2 Grupo Constructor S de RL de CV		0.08	0.00	0.00		0.08
'2112-3000-0004-3894	#3894 FAM BASICA 2019		0.08	0.00	0.00		0.08
'2113-0000-0000-0000	Contratistas por Obras públicas por Pagar CP		-0.13	16,524,942.26	16,524,942.28		-0.11
'2113-0041-0000-0000	Mas Constructora SA de CV		-0.01	143,841.96	143,841.96		-0.01

Cuenta Pública 2020

Notas a los Estados Financieros

Al 30 de Noviembre de 2020

(Pesos)

Ente Público: INSTITUTO PARA EL DESARROLLO Y CERTIFICACION DE LA INFRAESTRUCTURA
FISICA EDUCATIVA Y ELECTRICA DE YUCATAN

'2113-0041-3894-0000	#3894 Fam Basica 2019		-0.01	0.00	0.00		-0.01
'2113-0060-0000-0000	Constructora Luboro SA de CV		0.01	0.00	0.00		0.01
'2113-0060-1516-0000	#1516 Remanentes Fam Basica 2019		0.01	0.00	0.00		0.01
'2113-0120-0000-0000	GE Construcciones, S.A.de C.V.		0.01	0.00	0.00		0.01
'2113-0120-1516-0000	#1516 Remanentes Fam Basica 2019		0.01	0.00	0.00		0.01
'2113-0131-0000-0000	Constructora PCH SA de CV		0.02	0.00	0.00		0.02
'2113-0131-1516-0000	#1516 Remanentes Fam Basica 2019		0.02	0.00	0.00		0.02
'2113-0162-0000-0000	Constructora Argon SA de CV		0.01	105,221.25	105,221.25		0.01
'2113-0162-3894-0000	#3894 Fam Basica 2019		0.01	0.00	0.00		0.01
'2113-0199-0000-0000	Fernando Diaz Carrillo		-0.31	0.00	0.00		-0.31
'2113-0199-9136-0000	#9136 Fam Basica 2020		-0.31	0.00	0.00		-0.31
'2113-0298-0000-0000	Antonio Escamilla Rodriguez		-0.01	0.00	0.00		-0.01
'2113-0298-1216-0000	#1216 Escuelas Tiempo Completo 2019		-0.01	0.00	0.00		-0.01
'2113-0321-0000-0000	Constructora Cubyc Peninsular SA de CV		0.01	0.00	0.00		0.01
'2113-0321-1516-0000	#1516 Remanentes Fam Basica 2019		0.01	0.00	0.00		0.01
'2113-0328-0000-0000	Ingenieria Hidraulica del Caribe SA de CV		0.01	0.00	0.00		0.01
'2113-0328-3894-0000	#3894 Fam Basica 2019		0.01	0.00	0.00		0.01
'2113-0335-0000-0000	Inmobiliaria Proyectos y Edificaciones SA de CV		0.07	286,766.23	286,766.25		0.09
'2113-0335-3894-0000	#3894 Fam Basica 2019		0.08	0.00	0.00		0.08
'2113-0335-9136-0000	#9136 Fam Basica 2020		-0.01	286,766.23	286,766.25		0.01
'2113-0342-0000-0000	Corporacion Constructora del Ste Mexicano		-0.01	306,883.23	306,883.23		-0.01
'2113-0342-1516-0000	#1516 Rem Fam Basica 2019		-0.01	0.00	0.00		-0.01
'2113-0377-0000-0000	Juan Bautista Moo Rodriguez		0.01	0.00	0.00		0.01
'2113-0377-1516-0000	#1516 Remanente FAM BASICA 2019 Santander		0.01	0.00	0.00		0.01
'2113-0431-0000-0000	Hassten Construcción SA de CV		0.03	0.00	0.00		0.03
'2113-0431-1377-0000	#1377 Fam Superior 2019		0.03	0.00	0.00		0.03
'2113-0500-0000-0000	Raul Fernando Navarrete Guevara		0.02	0.00	0.00		0.02
'2113-0500-6990-0000	'6990 FAM BASICA 2018		0.02	0.00	0.00		0.02
'2113-0510-0000-0000	Comercializadora Camino, S.A. de C.V.		-0.01	0.00	0.00		-0.01
'2113-0510-3894-0000	#3894 Fam Basica 2019		-0.01	0.00	0.00		-0.01
'2113-0523-1905-0000	#1905 Expansion de la Educ Inicial 2019		-0.01	0.00	0.00		-0.01
'2113-0523-9136-0000	#9136 Fam Basica 2020		0.01	0.00	0.00		0.01

Cuenta Pública 2020

Notas a los Estados Financieros

Al 30 de Noviembre de 2020

(Pesos)

Ente Público: INSTITUTO PARA EL DESARROLLO Y CERTIFICACION DE LA INFRAESTRUCTURA
FISICA EDUCATIVA Y ELECTRICA DE YUCATAN

'2113-0534-0000-0000	PLANISUR SA de CV		-0.01	68,117.91	68,117.91		-0.01
'2113-0534-3894-0000	#3894 Fam Basica 2019		-0.01	0.00	0.00		-0.01
'2113-0575-0000-0000	Procima y Construcciones SA de CV		-0.01	0.00	0.00		-0.01
'2113-0575-3894-0000	#3894 Fam Basica 2019		-0.01	0.00	0.00		-0.01
'2113-0587-0000-0000	Eugenia Pech Canul		0.20	0.00	0.00		0.20
'2113-0587-3894-0000	#3894 Fam Basca 2019		0.20	0.00	0.00		0.20
'2113-0590-0000-0000	Grupo Inmobiliario APLA SA de CV		0.01	0.00	0.00		0.01
'2113-0590-3894-0000	#3894 Fam Basica 2019		0.01	0.00	0.00		0.01
'2113-0591-0000-0000	Construcción y Proyectos Electricos Face S RL CV		0.01	0.00	0.00		0.01
'2113-0591-1516-0000	#1516 Remanente FAM BASICA 2019 Santander		0.01	0.00	0.00		0.01
'2113-0592-0000-0000	SIGRO Proyectos y Construcciones S de R.L de C.V		0.01	0.00	0.00		0.01
'2113-0592-1377-0000	#1377 Fam Superior 2019		0.01	0.00	0.00		0.01
'2113-0593-0000-0000	DIPAMSA SA de CV		-0.01	0.00	0.00		-0.01
'2113-0593-1516-0000	#1516 Remanentes Fam Basica 2019		-0.01	0.00	0.00		-0.01
'2113-0595-0000-0000	Construccion e Instalaciones del Sureste SA de CV		-0.01	1,147,247.01	1,147,247.01		-0.01
'2113-0595-3894-0000	#3894 Fam Basica 2019		-0.01	0.00	0.00		-0.01
'2113-0601-0000-0000	Arveral Diseño y Construccion S.C.P		0.01	0.00	0.00		0.01
'2113-0601-1166-0000	#1166 Fam Media Superior 2019		0.01	0.00	0.00		0.01
'2113-0602-0000-0000	Rafael Arcos Mendoza		-0.12	0.00	0.00		-0.12
'2113-0602-3894-0000	#3894 Fam Basica 2019		-0.12	0.00	0.00		-0.12
'2113-0603-0000-0000	S&K Construcciones SA de CV		-0.01	389,143.88	389,143.88		-0.01
'2113-0603-1377-0000	#1377 Fam Superior 2019		-0.01	0.00	0.00		-0.01
'2113-0604-0000-0000	Corporativo Peninsular Camino Real S.A de C.V		0.01	0.00	0.00		0.01
'2113-0604-1166-0000	#1166 Fam Media Superior 2019		0.01	0.00	0.00		0.01
'2113-0605-0000-0000	Tellus Proyectos del Sureste S.A de C.V		-0.01	0.00	0.00		-0.01
'2113-0605-1377-0000	#1377 Fam Superior 2019		-0.01	0.00	0.00		-0.01
'2113-0608-0000-0000	Jose Daniel Rubio Acevedo		-0.01	0.00	0.00		-0.01
'2113-0608-9136-0000	#9136 Fam Basica 2020		-0.01	0.00	0.00		-0.01
'2113-0609-0000-0000	Carlos Manuel Ambrosio Sanchez		0.01	0.00	0.00		0.01
'2113-0609-3894-0000	#3894 Fam Basica 2019		0.01	0.00	0.00		0.01
'2113-0611-0000-0000	Hidrosistemas de la Península S.A de C.V.		-0.01	0.00	0.00		-0.01
'2113-0611-3894-0000	#3894 Fam Basica 2019		-0.01	0.00	0.00		-0.01

Cuenta Pública 2020

Notas a los Estados Financieros

Al 30 de Noviembre de 2020

(Pesos)

Ente Público: INSTITUTO PARA EL DESARROLLO Y CERTIFICACION DE LA INFRAESTRUCTURA FISICA EDUCATIVA Y ELECTRICA DE YUCATAN

'2113-0613-0000-0000	Costos Residenciales del Poniente SA de CV		-0.02	130,390.64	130,390.64		-0.02
'2113-0613-3894-0000	#3894 Fam Basica 2019		-0.02	0.00	0.00		-0.02
'2113-0616-0000-0000	Miguel Angel Rodriguez Cardenas		-0.01	0.00	0.00		-0.01
'2113-0616-3894-0000	#3894 Fam Basica 2019		-0.01	0.00	0.00		-0.01
'2113-0617-0000-0000	SMR Constructora SA de CV		0.01	0.00	0.00		0.01
'2113-0617-3894-0000	#3894 Fam Basica 2019		0.01	0.00	0.00		0.01
'2113-0618-0000-0000	Teresita del Carmen Castillo Moo		-0.01	0.00	0.00		-0.01
'2113-0618-3894-0000	#3894 Fam Basica 2019		-0.01	0.00	0.00		-0.01
'2113-0621-0000-0000	Omar Escalante Ongay		-0.01	0.00	0.00		-0.01
'2113-0621-3894-0000	#3894 Fam Basica 2019		-0.01	0.00	0.00		-0.01
'2113-0625-0000-0000	Operaciones Comerciales Valle Pacheco SA de CV		0.01	0.00	0.00		0.01
'2113-0625-1905-0000	#1905 PROGRAMA EXP. DE LA EDUC. INICIAL		0.01	0.00	0.00		0.01
'2113-0628-1516-0000	#1516 Remanentes Fam Basica 2019		-0.01	0.00	0.00		-0.01
'2113-0628-9136-0000	#9136 Fam Basica 2020		0.00	419,379.79	419,379.80		0.01
'2113-0631-0000-0000	Luis Alberto Cano y Foot		0.01	0.00	0.00		0.01
'2113-0631-3894-0000	#3894 Fam Basica 2019		0.01	0.00	0.00		0.01
'2113-0635-0000-0000	Rosor Servicios y Proyectos S.A de C.V		0.01	270,561.47	270,561.47		0.01
'2113-0635-9136-0000	#9136 Fam Basica 20		0.01	270,561.47	270,561.47		0.01
'2113-0664-0000-0000	Ordico S.A de C.V		-0.02	28,796.65	28,796.64		-0.03
'2113-0664-9136-0000	#9136 Fam Basica 2020		-0.02	28,796.65	28,796.64		-0.03
'2117-0000-0000-0000	Retenciones y Contribuciones por Pagar a CP	1,600,885.86		1,531,364.85	843,809.43		913,330.44
'2117-0001-0000-0000	I.S.P.T.	231,205.91		252,804.00	249,036.36		227,438.27
'2117-0001-1000-0000	I.S.P.T Sueldos Base	231,206.79		252,804.00	249,036.36		227,439.15
'2117-0001-2000-0000	ISPT Asimilables		-0.88	0.00	0.00		-0.88
'2117-0002-0000-0000	'10% ISR Retenido		0.41	0.00	0.00		0.41
'2117-0002-6078-0000	#6078 Participaciones Federales 2020		0.06	0.00	0.00		0.06
'2117-0002-8756-0000	#38756 Gto Corriente Bmex		0.35	0.00	0.00		0.35
'2117-0006-0000-0000	Cuotas Isstey	180,123.86		360,210.96	360,210.96		180,123.86
'2117-0006-0008-0000	'8% Cuotas Empleados	66,245.71		132,491.42	132,491.42		66,245.71
'2117-0006-0012-0000	'13.75% Cuota Patronal	113,878.15		227,719.54	227,719.54		113,878.15
'2117-0009-0000-0000	Prestamos ISSTEY	39,648.14		80,266.71	80,202.85		39,584.28
'2117-0009-0601-0000	Dir. General		-327.62	0.00	0.00		-327.62

Cuenta Pública 2020

Notas a los Estados Financieros

Al 30 de Noviembre de 2020

(Pesos)

Ente Público: INSTITUTO PARA EL DESARROLLO Y CERTIFICACION DE LA INFRAESTRUCTURA
FISICA EDUCATIVA Y ELECTRICA DE YUCATAN

'2117-0009-0602-0000	Dir. Administración	26,884.56	45,270.19	45,935.44	27,549.81
'2117-0009-0603-0000	Dir. Construcción	2,672.41	16,475.16	15,746.05	1,943.30
'2117-0009-0604-0000	Dir. Proyectos	1,725.76	4,879.66	4,879.66	1,725.76
'2117-0009-0605-0000	Dir. Control y Normatividad	3,394.34	2,311.14	2,311.14	3,394.34
'2117-0009-0607-0000	Dir. Electrificación y Electricidad	5,298.69	11,330.56	11,330.56	5,298.69
'2117-0010-0000-0000	penalizaciones	960,810.87	540,351.22	37,114.09	457,573.74
'2117-0010-0039-0000	Suministros y Mttos Integrales SA CV	20,380.48	0.00	0.00	20,380.48
'2117-0010-0039-2321	#2321 Fam Potenciado	20,380.48	0.00	0.00	20,380.48
'2117-0010-0065-0000	Corporativo OCE del Ste SA de CV	8,512.53	0.00	0.00	8,512.53
'2117-0010-0065-2321	'2321 FAM POTENCIADO	8,512.53	0.00	0.00	8,512.53
'2117-0010-0117-0000	Edificaciones del Mayab, S.A. de C.V.	14,140.33	0.00	0.00	14,140.33
'2117-0010-0117-2321	'2321 FAM POTENCIADO	14,140.33	0.00	0.00	14,140.33
'2117-0010-0136-0000	Tunkas Construcciones SA de CV	0.00	0.00	7,495.00	7,495.00
'2117-0010-0136-9136	#9136 Fam Basica 2020	0.00	0.00	7,495.00	7,495.00
'2117-0010-0153-0000	José Asuncion Castro Encalada	25,722.55	0.00	0.00	25,722.55
'2117-0010-0153-2321	'2321 fam potenciado	25,722.55	0.00	0.00	25,722.55
'2117-0010-0160-0000	Promotora y Comercializadora de Bienes Raices	73,905.54	67,331.86	0.00	6,573.68
'2117-0010-0160-2321	#2321 IDEFEY Fam Potenciado 2015 Santander	6,573.68	0.00	0.00	6,573.68
'2117-0010-0162-0000	Constructora Argon SA de CV	16,674.65	16,169.91	0.00	504.74
'2117-0010-0162-2321	#2321 Fam Potenciado	504.74	0.00	0.00	504.74
'2117-0010-0177-0000	Construcciones y Negocios del Golfo SA de CV	2,258.55	0.00	0.00	2,258.55
'2117-0010-0177-2321	'2321 fam potenciado	2,258.55	0.00	0.00	2,258.55
'2117-0010-0199-0000	Fernando Diaz Carrillo	0.01	0.00	0.00	0.01
'2117-0010-0199-9136	#9136 Fam Basica 2020	0.01	0.00	0.00	0.01
'2117-0010-0214-0000	Siurus Constructora S de RL de CV	8,554.60	0.00	0.00	8,554.60
'2117-0010-0214-2321	#2321 Fam Potenciado	8,554.60	0.00	0.00	8,554.60
'2117-0010-0232-0000	Alberto de Jesus Gomez Sulu	42.77	0.00	0.00	42.77
'2117-0010-0232-9136	#9136 Fam Basica 2020	42.77	0.00	0.00	42.77
'2117-0010-0241-0000	Construccion y Supervisión VAVEL SA de CV	751.16	0.00	0.00	751.16
'2117-0010-0241-2321	#2321 Fam Potenciado	751.16	0.00	0.00	751.16
'2117-0010-0272-0000	Consortio Peninsular SA de CV	14,474.98	13,573.50	0.00	901.48
'2117-0010-0272-2321	'2321 ESCUELAS AL CIEN	901.48	0.00	0.00	901.48

Cuenta Pública 2020

Notas a los Estados Financieros

Al 30 de Noviembre de 2020

(Pesos)

Ente Público: INSTITUTO PARA EL DESARROLLO Y CERTIFICACION DE LA INFRAESTRUCTURA
FISICA EDUCATIVA Y ELECTRICA DE YUCATAN

'2117-0010-0279-0000	DISEÑO E INGENIERIA PENINSULAR		1,220.17	0.00	0.00		1,220.17
'2117-0010-0279-2321	'2321 Fam Potenciado		1,220.17	0.00	0.00		1,220.17
'2117-0010-0291-0000	Monty Construcciones SA de CV		9,672.33	0.00	0.00		9,672.33
'2117-0010-0291-2321	#2321 Fam Potenciado		9,672.33	0.00	0.00		9,672.33
'2117-0010-0303-0000	JESUS ALFREDO CERVANTES GUARDIAN		608.75	0.00	0.00		608.75
'2117-0010-0303-2321	'2321 FAM POTENCIADO		608.75	0.00	0.00		608.75
'2117-0010-0321-0000	Constructora CUBYC Peninsular SA de CV		1,751.46	0.00	0.00		1,751.46
'2117-0010-0321-2321	'2321 fam potenciado		1,751.46	0.00	0.00		1,751.46
'2117-0010-0322-0000	Luis Alberto Canto Chay		1,778.88	0.00	0.00		1,778.88
'2117-0010-0322-2321	#2321 Fam Potenciado		1,778.88	0.00	0.00		1,778.88
'2117-0010-0324-0000	Construredi SA de CV		309.91	0.00	0.00		309.91
'2117-0010-0324-2321	#2321 Fam Potenciado Santander		309.91	0.00	0.00		309.91
'2117-0010-0342-0000	Corporacion Constructora del Ste Mexicano sa de cv		0.00	0.00	4,979.99		4,979.99
'2117-0010-0342-9136	#9136 Fam Básica		0.00	0.00	4,979.99		4,979.99
'2117-0010-0351-0000	Margom Construcciones SA de CV		8,111.24	0.00	0.00		8,111.24
'2117-0010-0351-2321	#2321 Fam Potenciado		8,111.24	0.00	0.00		8,111.24
'2117-0010-0366-0000	Casas Conde SA de CV		28,927.96	4,114.89	0.00		24,813.07
'2117-0010-0366-2321	#2321 Fam Potenciado		24,813.07	0.00	0.00		24,813.07
'2117-0010-0403-0000	REI Edificaciones del Sur S de RL de CV		752.25	0.00	0.00		752.25
'2117-0010-0403-9136	#9136 Fam Básica		752.25	0.00	0.00		752.25
'2117-0010-0405-0000	DISEÑO E INGENIERIA PENINSULAR		1,088.57	0.00	0.00		1,088.57
'2117-0010-0405-2321	#2321 FAM POTENCIADO		1,088.57	0.00	0.00		1,088.57
'2117-0010-0406-0000	CONSTRUCCIONES Y MAQUINARIA DHARMA SA DE CV		6,444.99	0.00	0.00		6,444.99
'2117-0010-0406-2321	'2321 FAM POTENCIADO		6,444.99	0.00	0.00		6,444.99
'2117-0010-0415-0000	Grupo Constructor Tomeva SA de CV		1,463.51	0.00	0.00		1,463.51
'2117-0010-0415-2321	#2321 IDEFEY Fam Potenciado 2015 Santander		1,463.51	0.00	0.00		1,463.51
'2117-0010-0416-0000	Carpis SA de CV		16,420.82	0.00	3,005.50		19,426.32
'2117-0010-0416-2321	'2321 FAM POTENCIADO		16,420.82	0.00	0.00		16,420.82
'2117-0010-0416-9136	#9136 Fam basica 2020		0.00	0.00	3,005.50		3,005.50
'2117-0010-0431-0000	Hassten Construccion SA de CV		100,499.39	0.00	0.00		100,499.39
'2117-0010-0431-2321	#2321 Fam Potenciado		100,499.39	0.00	0.00		100,499.39
'2117-0010-0433-0000	Josue Arturo Moo Gonzalez		3,771.03	0.00	0.00		3,771.03

Cuenta Pública 2020

Notas a los Estados Financieros

Al 30 de Noviembre de 2020

(Pesos)

Ente Público: INSTITUTO PARA EL DESARROLLO Y CERTIFICACION DE LA INFRAESTRUCTURA
FISICA EDUCATIVA Y ELECTRICA DE YUCATAN

'2117-0010-0433-2321	#2321 Idefey Fam Potenciado	3,771.03	0.00	0.00	3,771.03
'2117-0010-0436-0000	Infraestructura Peninsular SA de CV	6,254.23	0.00	0.00	6,254.23
'2117-0010-0436-2321	'2321 ESCUELAS AL CIEN	6,254.23	0.00	0.00	6,254.23
'2117-0010-0442-0000	Comercializadora Fed S de RL de CV	8,247.05	0.00	0.00	8,247.05
'2117-0010-0442-2321	#2321 Fam Potenciado	8,247.05	0.00	0.00	8,247.05
'2117-0010-0444-0000	Ele Carfelo SA de CV	1,432.86	0.00	0.00	1,432.86
'2117-0010-0444-2321	#2321 Fam Potenciado	1,432.86	0.00	0.00	1,432.86
'2117-0010-0449-0000	Grupo SM, S de R.L. de C.V.	2,943.08	0.00	0.00	2,943.08
'2117-0010-0449-2321	#2321 Fam Potenciado Santander	2,943.08	0.00	0.00	2,943.08
'2117-0010-0528-0000	Alfredo Ruiz Victora	7,203.56	0.00	0.00	7,203.56
'2117-0010-0528-2321	#2321 Fam Potenciado Santander	7,203.56	0.00	0.00	7,203.56
'2117-0010-0529-0000	DDR SA DE CV	1,277.42	0.00	0.00	1,277.42
'2117-0010-0529-2321	#2321 Fam Potenciado	1,277.42	0.00	0.00	1,277.42
'2117-0010-0542-0000	Ideas Arquitectos S.A. de C.V.	1,293.76	0.00	0.00	1,293.76
'2117-0010-0542-2321	#2321 Fam Potenciado Santander	1,293.76	0.00	0.00	1,293.76
'2117-0010-0543-0000	Construcciones Bienes Raices Tello Salazar SA CV	37,539.37	0.00	0.00	37,539.37
'2117-0010-0543-2321	#2321 Fam Potenciado	37,539.37	0.00	0.00	37,539.37
'2117-0010-0549-0000	Oscar Manuel Sarabia Maldonado	4,361.04	0.00	0.00	4,361.04
'2117-0010-0549-2321	#2321 Fam Potenciado	4,361.04	0.00	0.00	4,361.04
'2117-0010-0570-0000	Carlos Manuel Uicab Crespo	3,832.65	0.00	0.00	3,832.65
'2117-0010-0570-2321	#2321 Fam Potenciado Santander	3,832.65	0.00	0.00	3,832.65
'2117-0010-0571-0000	Saycosur, S.A. de C.V.	3,586.45	0.00	0.00	3,586.45
'2117-0010-0571-2321	#2321 Fam Potenciado Santander	3,586.45	0.00	0.00	3,586.45
'2117-0010-0595-0000	Construccion e Instalaciones del Sureste SA de CV	0.00	0.00	7,144.92	7,144.92
'2117-0010-0595-9136	#9136 Fam Basica 2020	0.00	0.00	7,144.92	7,144.92
'2117-0010-0608-0000	Jose Daniel Rubio Acevedo	9,182.24	0.00	0.00	9,182.24
'2117-0010-0608-9136	#9136 Fam Basicoa 2020	9,182.24	0.00	0.00	9,182.24
'2117-0010-0615-0000	RC Construccion y Diseño SA de CV	7,330.58	0.00	0.00	7,330.58
'2117-0010-0615-9136	#9136 Fam Básica	7,330.58	0.00	0.00	7,330.58
'2117-0010-0646-0000	David Jesus Valencia Cabrera	1,657.01	0.00	0.00	1,657.01
'2117-0010-0646-9136	#9136 Fam Basica 2020	1,657.01	0.00	0.00	1,657.01
'2117-0010-0656-0000	Karla Jazmin Cardozo Uribe	15,263.31	0.00	0.00	15,263.31

Cuenta Pública 2020

Notas a los Estados Financieros

Al 30 de Noviembre de 2020

(Pesos)

Ente Público: INSTITUTO PARA EL DESARROLLO Y CERTIFICACION DE LA INFRAESTRUCTURA
FISICA EDUCATIVA Y ELECTRICA DE YUCATAN

'2117-0010-0656-9136	#9136 Fam Superior 2020	15,263.31	0.00	0.00	15,263.31
'2117-0010-0662-0000	Construcciones Bienes Raices Tello Salazar SA de C	4,366.88	0.00	0.00	4,366.88
'2117-0010-0662-9136	#9136 Fam Básica	4,366.88	0.00	0.00	4,366.88
'2117-0010-0665-0000	Pisos Estampados del Mayab SA de CV	3,233.76	0.00	0.00	3,233.76
'2117-0010-0665-9136	#9136 Fam Básica	3,233.76	0.00	0.00	3,233.76
'2117-0010-0666-0000	Eleva Constructora de Yucatan SA de CV	21,907.90	0.00	0.00	21,907.90
'2117-0010-0666-9136	#9136 Fam Básica	21,907.90	0.00	0.00	21,907.90
'2117-0010-0672-0000	Constructora Riro SA de CV	0.00	0.00	4,112.04	4,112.04
'2117-0010-0672-9136	#9136 Fam Básica	0.00	0.00	4,112.04	4,112.04
'2117-0010-0674-0000	Arquitectos Constructora SA de CV	5,058.92	0.00	0.00	5,058.92
'2117-0010-0674-9136	#9136 Fam Básica	5,058.92	0.00	0.00	5,058.92
'2117-0010-0675-0000	Leydi Elizabeth Valdez Rivero	10,879.06	0.00	0.00	10,879.06
'2117-0010-0675-9136	#9136 Fam Básica	10,879.06	0.00	0.00	10,879.06
'2117-0010-0679-0000	Insumos y Servicios Peninsulares SA de CV	0.00	0.00	5,779.87	5,779.87
'2117-0010-0679-9136	#9136 Fam Básica	0.00	0.00	5,779.87	5,779.87
'2117-0010-0686-0000	Roger Armando Aguilar Fernandez	0.00	0.00	1,156.04	1,156.04
'2117-0010-0686-4001	#4001 Fam Media Sup 2020	0.00	0.00	1,156.04	1,156.04
'2117-0011-0000-0000	*Retenciones 2 al millar CMIC	25,698.79	57,339.94	32,483.55	842.40
'2117-0011-2015-0000	Cuentas de Programas 2015	118.56	118.57	0.00	-0.01
'2117-0011-1547-0000	#1547 Proexoe 2015 ITS Valladolid Scotiabank	-0.01	0.00	0.00	-0.01
'2117-0011-2016-0000	Cuentas de Programas 2016	333.96	333.95	0.00	0.01
'2117-0011-0119-0000	#0119 Rec Estatales 2016 Valladolid Scotiabank	0.01	0.00	0.00	0.01
'2117-0011-2019-0000	Cuentas de Programas 2019	842.40	0.00	0.00	842.40
'2117-0011-1516-0000	#1516 Remanente FAM BASICA 2019 Santander	842.40	0.00	0.00	842.40
'2117-0012-0000-0000	*Retenciones 5 al millar SECODAM	163,397.35	240,391.49	84,761.62	7,767.48
'2117-0012-1000-0000	Ret 5% Estatales	5,387.22	77,364.91	72,310.54	332.85
'2117-0012-3894-0000	#3894 Fam Basica 2019 Santander	332.85	0.00	0.00	332.85
'2117-0012-2000-0000	Ret 5% Federales	158,010.13	163,026.58	12,451.08	7,434.63
'2117-0012-1516-0000	#1516 Remanente FAM BASICA 2019 Santander	7,672.43	0.00	0.00	7,672.43
'2117-0012-2321-0000	#2321 IDEFEY Fam Potenciado 2015 Santander	-237.80	1,435.57	1,435.57	-237.80
'2119-0000-0000-0000	Otras Ctas por Pagar a Corto Plazo	647,403.16	34,457.56	41,623.56	654,569.16
'2119-0001-0000-0000	Laura Amanda Briceño Tun	0.00	0.00	2,250.38	2,250.38

Cuenta Pública 2020

Notas a los Estados Financieros

Al 30 de Noviembre de 2020

(Pesos)

Ente Público: INSTITUTO PARA EL DESARROLLO Y CERTIFICACION DE LA INFRAESTRUCTURA
FISICA EDUCATIVA Y ELECTRICA DE YUCATAN

'2119-0015-0000-0000	Impulsora MTP S.A.P.I de C.V SOFOM		3,898.00	7,796.00	7,796.00		3,898.00
'2119-0043-0000-0000	Alejandra Gabriela Herrera Franco		0.00	0.00	2,515.62		2,515.62
'2119-0045-0000-0000	CMIC #2321 IDEFEY Fam Potenciado 2015		643,504.78	0.00	0.00		643,504.78
'2119-0048-0000-0000	Amanda Guadalupe Briceño Pech		0.00	2,400.00	4,800.00		2,400.00
'2119-0050-0000-0000	Guillermo Julian Braga Canto		0.01	10,417.63	10,417.63		0.01
'2119-0052-0000-0000	Francisco Javier Poot Peet		0.37	13,843.93	13,843.93		0.37
'2160-0000-0000-0000	Fondos y Bienes de Terceros en Admony/o en gta CP		345,014,488.79	372,266.56	5,991,722.26		350,633,944.49

II) NOTAS AL ESTADO DE ACTIVIDADES

Ingresos de Gestión

1. Los Ingresos por presupuesto obtenidos al 30 de Noviembre de 2020 ascienden a la cantidad de \$270,372.90, integrados de la siguiente manera:

Cuenta	Nombre	Saldos Iniciales				Saldos Actuales	
		Deudor	Acreedor	Cargos	Abonos	Deudor	Acreedor
'4100-0000-0000-0000	INGRESOS DE GESTION		237,390.78	2,188.83	35,170.95		270,372.90
'4150-0000-0000-0000	Productos de Tipo Corriente		237,390.78	2,188.83	35,170.95		270,372.90
'4151-0000-0000-0000	Productos		237,390.78	2,188.83	35,170.95		270,372.90
'4151-1000-0000-0000	Ingresos por intereses		237,390.78	2,188.83	35,170.95		270,372.90
'4151-1000-0323-0000	#0323 Participaciones Federales 2019		176.06	0.00	0.00		176.06
'4151-1000-0411-0000	#0411 Univ Tec Metropolitana IEPAC 2020		2,771.79	0.00	241.87		3,013.66
'4151-1000-0627-0000	#0627 Univ Tec Poniente Fam Superior 2020		573.31	0.00	23.96		597.27
'4151-1000-0870-0000	#08705 IDEFEY Gtos de Sup Fam Potenciado 2015		14.38	0.00	2.58		16.96
'4151-1000-1093-0000	#1093 Univ La Uno Fam Superior 2020		16,248.07	0.00	4,158.50		20,406.57
'4151-1000-1174-0000	#1174 Pacten 2019		6,750.11	0.00	510.46		7,260.57
'4151-1000-1383-0000	#1383 Pacten 2019-2020		47.83	0.00	0.00		47.83
'4151-1000-1388-0000	#1388 Escuelas de Tiempo Completo 2020		1,155.37	0.00	242.93		1,398.30
'4151-1000-1412-0000	#1412 Univ Tec Metrop Fam Superior 2020		20,586.20	0.00	5,469.70		26,055.90
'4151-1000-1461-0000	#1461 Exp de la Educ Inicial 2020		199.07	0.00	89.47		288.54
'4151-1000-1516-0000	#1516 Remanentes Fam Basica 2019		8,480.53	0.00	0.00		8,480.53
'4151-1000-1815-0000	#1815 Gtos Sup x Mtto Emergente		4.50	0.00	0.00		4.50
'4151-1000-1882-0000	#1882 Recursos de Años Anteriores		14,299.60	0.00	1,081.36		15,380.96
'4151-1000-1905-0000	#1905 Expansion de la Educ Inicial		8,373.67	0.00	31.37		8,405.04
'4151-1000-2025-0000	#2025 Gasto Corriente 2009 Inverlat		8.53	0.00	0.84		9.37

Cuenta Pública 2020

Notas a los Estados Financieros

Al 30 de Noviembre de 2020

(Pesos)

Ente Público: INSTITUTO PARA EL DESARROLLO Y CERTIFICACION DE LA INFRAESTRUCTURA
FISICA EDUCATIVA Y ELECTRICA DE YUCATAN

'4151-1000-3201-0000	#3201 Instalación de Juegos Infantiles	74.99	0.00	0.00	74.99
'4151-1000-3498-0000	#3498 Recursos Propios 2020	30.56	0.00	0.11	30.67
'4151-1000-3753-0000	#3753 Fafef 2020 Electrificación	2,189.83	2,188.83	765.84	766.84
'4151-1000-3894-0000	#3894 Fam Basica 2019	982.64	0.00	0.00	982.64
'4151-1000-3986-0000	#3986 Remanente Fam Basica 2020	10,448.67	0.00	8,922.54	19,371.21
'4151-1000-4001-0000	#4001 Fam Media Superior 2020	1,531.40	0.00	1,470.08	3,001.48
'4151-1000-4404-0000	#4404 Univ Politecnica Yuc IEPAC 2020	0.00	0.00	1,079.33	1,079.33
'4151-1000-4661-0000	#4661 Fise 2019	8.12	0.00	0.00	8.12
'4151-1000-5268-0000	#5268 Univ Polit Yuc Fam Superior 2020	21,419.42	0.00	7,171.19	28,590.61
'4151-1000-5472-0000	#5472 Univ Tec del Centro Fam Superior 2020	922.41	0.00	6.45	928.86
'4151-1000-5703-0000	#5703 Gasto Corriente 2009 Santander	85.79	0.00	0.55	86.34
'4151-1000-6051-0000	#6051 Mtto Emer Expansion Educ Inic 2019 Bmx	4,110.36	0.00	7.32	4,117.68
'4151-1000-6078-0000	#6078 Participaciones Federales 2020	38,617.33	0.00	1,573.92	40,191.25
'4151-1000-6196-0000	#6196 Remanente Fam Superior 2019	6.59	0.00	0.00	6.59
'4151-1000-6205-0000	#6205 Incay PSV Mérida-Tetiz	1,928.54	0.00	126.27	2,054.81
'4151-1000-6717-0000	#6717 Tec Tizimin Fam Superior 2020	5,045.88	0.00	629.88	5,675.76
'4151-1000-7074-0000	#7074 Participaciones 2019 Mtto Emerg Bmx	491.04	0.00	0.00	491.04
'4151-1000-8756-0000	#8756 Gto Corriente Bmex	5,460.24	0.00	136.84	5,597.08
'4151-1000-9136-0000	#9136 Fam Basica 2020	64,347.95	0.00	1,427.59	65,775.54

2. Participaciones, Aportaciones, Transferencias:

Ascienden a la cantidad de \$280,185,899.09

Cuenta	Nombre	Saldos Iniciales		Saldos Actuales		
		Deudor	Acreeedor	Deudor	Acreeedor	
'4200-0000-0000-0000	PARTICIPACIONES, APORTACIONES, TRANSFERENCIAS		223,833,323.53	0.00	56,352,575.56	280,185,899.09
'4220-0000-0000-0000	Transferencias, Asignaciones, Subsidios y Otras Ayud		223,833,323.53	0.00	56,352,575.56	280,185,899.09
'4221-0000-0000-0000	Transferencias Internas y Asignacion al Sector Pub		75,466,269.22	0.00	11,116,056.56	86,582,325.78
'4221-0000-0000-0001	Transferencias y Asignaciones		75,466,269.22	0.00	11,116,056.56	86,582,325.78
'4221-2020-0411-0000	#0411 Univ Tec Metropolitana IEPAC		2,600,000.00	0.00	0.00	2,600,000.00
'4221-2020-0627-0000	#0627 Fam Superior 2020		915,000.00	0.00	135,224.00	1,050,224.00
'4221-2020-1093-0000	#1093 Univ La Uno Fam Sup 2020		14,353,401.00	0.00	1,558,737.00	15,912,138.00
'4221-2020-1383-0000	#1383 Pacten 2019-2020		600,000.00	0.00	0.00	600,000.00
'4221-2020-1412-0000	#1412 Fam Superior 2020		13,657,248.00	0.00	1,947,584.00	15,604,832.00
'4221-2020-1461-0000	#1461 Expansion de la Educ Inicial		2,750,000.00	0.00	439,920.00	3,189,920.00
'4221-2020-2321-0000	#2321 Fam Potenciado		400,893.22	0.00	372,266.56	773,159.78

Cuenta Pública 2020

Notas a los Estados Financieros

Al 30 de Noviembre de 2020

(Pesos)

Ente Público: INSTITUTO PARA EL DESARROLLO Y CERTIFICACION DE LA INFRAESTRUCTURA FISICA EDUCATIVA Y ELECTRICA DE YUCATAN

Cuenta	Nombre	Saldos Iniciales	Cargos	Abonos	Saldos	Actuales
		Deudor	Acreeedor		Deudor	Acreeedor
'4221-2020-2472-0000	#2472 Pacten 2019-2020		395,000.00	0.00	0.00	395,000.00
'4221-2020-4404-0000	#4404 Uni Politecnica Yucatan IEPAC		0.00	0.00	4,000,000.00	4,000,000.00
'4221-2020-5268-0000	#5268 Fam Superior 2020		18,666,573.00	0.00	1,977,809.00	20,644,382.00
'4221-2020-5472-0000	#5472Fam superior 2020		915,000.00	0.00	135,224.00	1,050,224.00
'4221-2020-6205-0000	#6205 INCAY SPV MERIDA-TETIZ		15,000,000.00	0.00	0.00	15,000,000.00
'4221-2020-6717-0000	#6717 Fam Superior 2020		5,213,154.00	0.00	549,292.00	5,762,446.00
'4222-0000-0000-0000	Transferencias al Resto del Sector Público		148,367,054.31	0.00	45,236,519.00	193,603,573.31
'4222-2020-0000-0000	Ing.Programas 2020		148,367,054.31	0.00	45,236,519.00	193,603,573.31
'4222-2020-0607-8000	Aportacion Federal Gasto 2020		23,140,364.85	0.00	3,504,671.00	26,645,035.85
'4222-2020-1388-0000	#1388 Escuelas tiempo Completo 2020		6,762,733.25	0.00	0.00	6,762,733.25
'4222-2020-1412-0000	#1412 Univer.Tec.Metrop Fam basica 2020		3,900,000.00	0.00	0.00	3,900,000.00
'4222-2020-3498-0000	#3498 Recursos Propios 2020		3,009,428.00	0.00	299,109.00	3,308,537.00
'4222-2020-3753-0000	#3753 Pafet 2020 Electrificacion		10,000,000.00	0.00	5,928,090.00	15,928,090.00
'4222-2020-3986-0000	#3986 Rem Fam Basica 2020		23,324,846.21	0.00	0.00	23,324,846.21
'4222-2020-4001-0000	#4001 Fam Media Sup 2020		5,712,550.00	0.00	634,727.00	6,347,277.00
'4222-2020-4241-0000	#4241 Rec.Propios Sanitizacion y fumigacion		0.00	0.00	25,450,400.00	25,450,400.00
'4222-2020-9136-0000	#9136 Fam basica 2020		72,517,132.00	0.00	9,419,522.00	81,936,654.00

Otros Ingresos y Beneficios:

3. El rubro de Otros Ingresos obtenidos se informan los montos totales al 31 de Octubre de 2020 es la cantidad de \$ 2,549,723.69

Cuenta	Nombre	Saldos Iniciales	Cargos	Abonos	Saldos	Actuales
		Deudor	Acreeedor		Deudor	Acreeedor
'4300-0000-0000-0000	OTROS INGRESOS		2,417,982.22	1,796.10	133,537.57	2,549,723.69
'4340-0000-0000-0000	Otros Ingresos		2,417,982.22	1,796.10	133,537.57	2,549,723.69

Gastos y Otras Pérdidas:

1. En el período el presupuesto ejercido es por \$32,759,844.47, Se hace observancia conforme a lo establecido en las Reglas de Valuación del patrimonio respecto del traspaso de las obras transferibles, correspondientes a la ejecución de los recursos correspondientes al presente ejercicio fiscal.

Cuenta	Nombre	Saldos Iniciales	Cargos	Abonos	Saldos	Actuales
		Deudor	Acreeedor		Deudor	Acreeedor
'5000-0000-0000-0000	GASTOS Y OTRAS PERDIDAS	29,076,788.81		3,688,129.46	5,073.80	32,759,844.47

Cuenta Pública 2020

Notas a los Estados Financieros

Al 30 de Noviembre de 2020

(Pesos)

Ente Público: INSTITUTO PARA EL DESARROLLO Y CERTIFICACION DE LA INFRAESTRUCTURA FISICA EDUCATIVA Y ELECTRICA DE YUCATAN

5100-0000-0000-0000	GASTOS DE FUNCIONAMIENTO	29,076,788.81	3,688,129.46	5,073.80	32,759,844.47
---------------------	--------------------------	---------------	--------------	----------	---------------

III) NOTAS AL ESTADO DE VARIACIÓN EN LA HACIENDA PÚBLICA

- Saldo neto de las variaciones entre las fechas de inicio y cierre del periodo.

Variaciones en la Hacienda Pública	
Hacienda Pública/Patrimonio Contribuido	12,710,265.42
Hacienda Pública/Patrimonio Generado del Ejercicio	-21,879,042.99
Saldo Neto en la Hacienda Pública / Patrimonio	-9,168,777.57

IV) NOTAS AL ESTADO DE FLUJOS DE EFECTIVO

Efectivo y equivalentes

1. El análisis de los saldos inicial y final que figuran en la última parte del Estado de Flujo de Efectivo en la cuenta de efectivo y equivalentes es como sigue:

	2019	2020
Efectivo en Bancos - Tesorería	\$86,680,573.99	\$63,141,796.36
Efectivo en Bancos-Dependencias	0	0
Inversiones temporales (hasta 3 meses)	0	0
Fondos con afectación específica	0	0
Depósitos de fondos de terceros y otros	\$2,068,166.90	\$1,433,883.87
Total de Efectivo y Equivalentes	88,748,740.89	64,575,680.23

2. En el periodo presentado no se adquirieron Bienes Muebles e Inmuebles

3. Conciliación de los Flujos de Efectivo Netos de las Actividades de Operación y la cuenta de Ahorro/Desahorro antes de Rubros Extraordinarios. A continuación se presenta la conciliación:

Cuenta Pública 2020

Notas a los Estados Financieros

Al 30 de Noviembre de 2020

(Pesos)

Ente Público: INSTITUTO PARA EL DESARROLLO Y CERTIFICACION DE LA INFRAESTRUCTURA FISICA EDUCATIVA Y ELECTRICA DE YUCATAN

Ahorro/Desahorro antes de rubros Extraordinarios	211,079,102.79	250,246,151.21
Movimientos de partidas (o rubros) que no afectan al efectivo.	0	0
Depreciación Bien Inmueble	0.00	87,549.33
Depreciación Bien Mueble	516,908.90	638,577.27
Amortización	308,623.25	119,761.90
Incrementos en las provisiones		
Incremento en inversiones producido por revaluación		
Ganancia/pérdida en venta de propiedad, planta y equipo		
Incremento en cuentas por cobrar		
Partidas extraordinarias		
Otros Gastos	18.40	10,108.73

V) CONCILIACIÓN ENTRE LOS INGRESOS PRESUPUESTARIOS Y CONTABLES, ASÍ COMO ENTRE LOS EGRESOS PRESUPUESTARIOS Y LOS GASTOS CONTABLES

- Conciliación entre los Ingresos Presupuestarios y Contables. Se presenta la conciliación entre los ingresos Presupuestarios y Contables del mes de Noviembre 2020.

Cuenta Pública 2020	
Instituto para el Desarrollo y Certificación de la Infraestructura Física Educativa y Eléctrica de Yucatán	
Conciliación entre los Ingresos Presupuestarios y Contables	
Correspondiente del 01 Enero al 30 Noviembre 2020	
(Cifras en pesos)	
1. Ingresos Presupuestarios	283,005,995.68

2. Más ingresos contables no presupuestarios	-
Incremento por variación de inventarios	
Disminución del exceso de estimaciones por pérdida o deterioro u obsolescencia	
Disminución del exceso de provisiones	
Otros ingresos y beneficios varios	
Otros ingresos contables no presupuestarios	

Cuenta Pública 2020

Notas a los Estados Financieros

Al 30 de Noviembre de 2020

(Pesos)

Ente Público: INSTITUTO PARA EL DESARROLLO Y CERTIFICACION DE LA INFRAESTRUCTURA FISICA EDUCATIVA Y ELECTRICA DE YUCATAN

3. Menos ingresos presupuestarios no contables		-
Productos de capital		
Aprovechamientos capital		
Ingresos derivados de financiamientos		
Otros Ingresos presupuestarios no contables		

4. Ingresos Contables (4 = 1 + 2 - 3)

283,005,995.68

• Conciliación entre los Egresos Presupuestarios y los Gastos Contables.
Se presenta la conciliación entre los Egresos Presupuestarios y los Gastos Contables del mes de Noviembre 2020.

Cuenta Pública 2020		
Instituto para el Desarrollo y Certificación de la Infraestructura Física Educativa y Eléctrica de Yucatán		
Conciliación entre los Egresos Presupuestarios y los Gastos Contables		
Correspondiente del 01 Enero al 30 Noviembre 2020		
1. Total de egresos (presupuestarios)		\$ 246,230,399.48

2. Menos egresos presupuestarios no contables		\$ 213,470,555.01
Mobiliario y equipo de administración	\$ 60,194.91	
Mobiliario y equipo educacional y recreativo	\$ -	
Equipo e instrumental médico y de laboratorio	\$ -	
Vehículos y equipo de transporte	\$ -	
Equipo de defensa y seguridad	\$ -	
Maquinaria, otros equipos y herramientas	\$ -	
Activos biológicos	\$ -	
Bienes inmuebles	\$ -	
Activos intangibles	\$ -	

Cuenta Pública 2020

Notas a los Estados Financieros

Al 30 de Noviembre de 2020

(Pesos)

Ente Público: INSTITUTO PARA EL DESARROLLO Y CERTIFICACION DE LA INFRAESTRUCTURA FISICA EDUCATIVA Y ELECTRICA DE YUCATAN

Obra pública en bienes propios	\$	-
Acciones y participaciones de capital	\$	-
Compra de títulos y valores	\$	-
Inversiones en fideicomisos, mandatos y otros análogos	\$	-
Provisiones para contingencias y otras erogaciones especiales	\$	-
Amortización de la deuda pública	\$	-
Adeudos de ejercicios fiscales anteriores (ADEFAS)	\$	-
Otros Egresos Presupuestales No Contables		\$213,410,360.10

3. Más gastos contables no presupuestales		\$	68,862,888.41
Estimaciones, depreciaciones, deterioros, obsolescencia y amortizaciones	\$	845,888.50	
Provisiones	\$	-	
Disminución de inventarios	\$	-	
Aumento por insuficiencia de estimaciones por pérdida o deterioro u obsolescencia	\$	-	
Aumento por insuficiencia de provisiones	\$	-	
Otros Gastos	\$	10,108.73	
Otros Gastos Contables No Presupuestales	\$	68,006,891.18	

4. Total de Gasto Contable (4 = 1 - 2 + 3)		\$	101,622,732.88
--	--	----	----------------

b) NOTAS DE MEMORIA (CUENTAS DE ORDEN)

Las cuentas de orden que se utilizan en la entidad, son para registrar movimientos de valores que no afectan o modifican el balance del ente, su incorporación en libros es necesaria con fines de recordatorio contable, de control y en general sobre los aspectos administrativos, o bien para consignar sus derechos o responsabilidades contingentes que puedan o no presentarse en el futuro.

Las cuentas que se manejan en la entidad son las siguientes:

Cuentas de Orden Presupuestarias:

Se informa, de manera agrupada las cuentas de orden presupuestario:

Cuenta Pública 2020

Notas a los Estados Financieros

Al 30 de Noviembre de 2020

(Pesos)

Ente Público: INSTITUTO PARA EL DESARROLLO Y CERTIFICACION DE LA INFRAESTRUCTURA FISICA EDUCATIVA Y ELECTRICA DE YUCATAN

Presupuestarias

Cuenta de Ingresos

Cuenta	Nombre	Saldos		Iniciales		Saldos		Actuales	
		Deudor	Acreedor	Cargos	Abonos	Deudor	Acreedor		
'8100-0000-0000-0000	Ley de Ingresos	0		270,222,92 3.61	270,222,92 3.61	0			
'8110-0000-0000-0000	Ley de Ingresos Estimada	49,114,285 .00		0	0	49,114,285 .00			
'8120-0000-0000-0000	Ley de Ingresos por Ejecutar		75,439,928 .31	54,515,078 .15	182,937,83 4.31			52,982,827 .85	
'8130-0000-0000-0000	Modificaciones a la Ley de Ingresos Estimada	101,934,48 5.45		184,940,05 5.31	0	286,874,54 0.76			
'8140-0000-0000-0000	Ley de Ingresos Devengada		656,364.23	30,767,790 .15	56,517,299 .15			26,405,873 .23	
'8150-0000-0000-0000	Ley de Ingresos Recaudada		225,832,33 4.53	0	30,767,790 .15			256,600,12 4.68	

Cuenta de Egresos

Cuenta	Nombre	Saldos		Iniciales		Saldos		Actuales	
		Deudor	Acreedor	Cargos	Abonos	Deudor	Acreedor		
'8200-0000-0000-0000	Presupuesto de Egresos	0		335,223,74 5.62	335,223,74 5.62	0			
'8210-0000-0000-0000	Presupuesto de Egresos Aprobado		49,114,285 .00	0	0			49,114,285 .00	
'8220-0000-0000-0000	Presupuesto de Egresos por Ejercer	43,839,368 .97		124,745,11 9.01	52,337,316 .17	116,247,17 1.81			
'8230-0000-0000-0000	Modificaciones al Presupuesto de Egresos Aprobado		192,386,74 6.34	0	124,459,50 2.93			316,846,24 9.27	
'8240-0000-0000-0000	Presupuesto de Egresos Comprometido	3,493,340. 52		52,341,934 .54	52,692,174 .31	3,143,100. 75			
'8250-0000-0000-0000	Presupuesto de Egresos Devengado	0.00		52692174.3 1	52,692,174 .31	0.00			
'8260-0000-0000-0000	Presupuesto de Egresos Ejercido	2,466,923. 88		52401939.8 6	53042577.9	1826285.84			
'8270-0000-0000-0000	Presupuesto de Egresos Pagado	191,701,39 7.97		53,042,577 .90	0.00	244,743,97 5.87			

c) NOTAS DE GESTIÓN ADMINISTRATIVA

1. Introducción

Cuenta Pública 2020

Notas a los Estados Financieros

Al 30 de Noviembre de 2020

(Pesos)

Ente Público: INSTITUTO PARA EL DESARROLLO Y CERTIFICACION DE LA INFRAESTRUCTURA FISICA EDUCATIVA Y ELECTRICA DE YUCATAN

Los Estados Financieros del Instituto para el Desarrollo y Certificación de la infraestructura Física Educativa Y Eléctrica de Yucatán, proveen de información financiera a los principales usuarios de la misma, como son: La Secretaría de Administración y Finanzas, el Congreso del Estado y los ciudadanos.

El objetivo del presente documento es la revelación del contexto y de los aspectos económicos-financieros más relevantes que influyeron en las decisiones del período y que fueron considerados en la elaboración de los estados financieros para mayor comprensión de los mismos y sus particulares.

De esta manera se informa y explica la respuesta del gobierno a las condiciones relacionadas con la información financiera de cada período de gestión; además, de exponer aquellas políticas que podrían afectar la toma de decisiones en períodos posteriores.

2. Panorama Económico y Financiero

Las principales condiciones económico- financieras bajo las cuales La Junta estuvo operando y que influyeron en la toma de decisiones de la administración tanto a nivel local como federal has sido austeras en el sentido que la entidad ha podido ejercer recursos para construir, equipar, dar mantenimiento, preventivo o emergente, supervisar, certificar, rehabilitar, reforzar, reconstruir y habilitar inmuebles e instalaciones destinados al servicio de la educación, conforme a las propuestas que le dirijan la Secretaría de Educación, las instituciones educativas de todos los niveles, los municipios y los particulares; así como planear, programar, presupuestar, ejecutar, modernizar, conservar y dar mantenimiento a la infraestructura eléctrica y recreativa en el estado, conforme a los programas convenidos.

3. Autorización e Historia

A y b. El Instituto para el Desarrollo y Certificación de la Infraestructura Física Educativa de Yucatán es un Organismo Público Descentralizado del Gobierno del Estado, con personalidad jurídica y patrimonios propios tal como se indica en el Decreto de su creación número 142 de fecha 1 de diciembre de 2008, mismo que entra en vigor a partir del 1 de enero de 2009 , señalando en el artículo Transitorio Noveno que: " Los bienes muebles , los inmuebles, y los recursos humanos y financieros con que actualmente cuenta el Instituto para la Construcción, Equipamiento, Mantenimiento y Rehabilitación de Escuelas del Estado de Yucatán (ICEMAREY), pasaran a formar parte, para todos los efectos a que hubiere lugar, del patrimonio del Instituto para el Desarrollo y Certificación de la Infraestructura Física Educativa de Yucatán(IDEFEY)".

Que el 12 de junio de 2015 fue expedido el Decreto 283/2015 por el que se regula el Instituto para el Desarrollo y Certificación de la

Cuenta Pública 2020

Notas a los Estados Financieros

Al 30 de Noviembre de 2020

(Pesos)

Ente Público: INSTITUTO PARA EL DESARROLLO Y CERTIFICACION DE LA INFRAESTRUCTURA FISICA EDUCATIVA Y ELECTRICA DE YUCATAN

Infraestructura Física Educativa de Yucatán, como un organismo público descentralizado de la Administración Pública estatal, con personalidad jurídica y patrimonio propios, cuyo objeto fue la construcción, equipamiento, mantenimiento, supervisión, certificación, rehabilitación, refuerzo, reconstrucción y habilitación de inmuebles e instalaciones destinados al servicio de la educación, de acuerdo con las propuestas que le dirijan la Secretaría de Educación, las instituciones educativas de todos los niveles, los municipios y los particulares.

El 3 de julio de 2019 mediante el Decreto 86/2019 se modificó el Decreto 283/2015 por el que se regula el Instituto para el Desarrollo y Certificación de la Infraestructura Física Educativa de Yucatán, a fin de atribuirle nuevas facultades, específicamente en materia de desarrollo de infraestructura eléctrica, conforme a los convenios que para tal efecto que suscriban con las autoridades competentes, modificando además, consecuentemente, el nombre del órgano, de manera que pasó a denominarse Instituto para el Desarrollo y Certificación de la Infraestructura Física Educativa y Eléctrica de Yucatán.

4. Organización y Objeto Social

El Instituto es un organismo público descentralizado de la Administración Pública estatal, con personalidad jurídica y patrimonio propios, que tiene por objeto construir, equipar, dar mantenimiento, preventivo o emergente, supervisar, certificar, rehabilitar, reforzar, reconstruir y habilitar inmuebles e instalaciones destinados al servicio de la educación, conforme a las propuestas que le dirijan la Secretaría de Educación, las instituciones educativas de todos los niveles, los municipios y los particulares; así como planear, programar, presupuestar, ejecutar, modernizar, conservar y dar mantenimiento a la infraestructura eléctrica y recreativa en el estado, conforme a los programas convenidos.

5. Bases de Preparación de los Estados Financieros

- a) Los Estados Financieros Contables se encuentran expresados en Moneda Nacional y se elaboran de acuerdo a las disposiciones de la Ley General de Contabilidad Gubernamental que entra en vigor a partir del 1 de enero de 2018 a si como todos los documentos complementarios emitidos por EL CONAC, utilizando el programa CONTPAQ.
- b) Los Estados Financieros han sido preparados en cumplimiento y de conformidad con la Ley General de Contabilidad Gubernamental publicada en el Diario Oficial de la Federación del 31 de Diciembre de 2008 y los documentos publicados por el CONAC, los cuales tienen como propósito establecer la obligatoriedad de los criterios generales que rigen la armonización de la

Cuenta Pública 2020

Notas a los Estados Financieros

Al 30 de Noviembre de 2020

(Pesos)

Ente Público: INSTITUTO PARA EL DESARROLLO Y CERTIFICACION DE LA INFRAESTRUCTURA FISICA EDUCATIVA Y ELECTRICA DE YUCATAN

presupuestación de la contabilidad gubernamental y la emisión de información financiera de los entes públicos.

Lo anterior para efecto de suministrar información acerca de la situación financiera, los resultados de gestión los flujos de efectivo acontecidos y sobre el ejercicio de la Ley de Ingresos y del Presupuesto de Egresos.

- c) Postulados básicos de la contabilidad gubernamental aprobado por la CONAC y publicados en el diario oficial del Estado para su difusión.
- a) Sustancia Económica
- b) Entes Públicos
- c) Existencia Permanente
- d) Revelación Suficiente
- e) Importancia Relativa
- f) Registro e Integración Presupuestaria
- g) Consolidación de la Información Financiera
- h) Devengación Contable
- i) Valuación
- j) Dualidad Económica
- k) Consistencia

d) Normatividad Supletoria: ya que la entidad emitida por la CONAC, la entidad no ha requerido aplicar la normatividad supletoria en materia de contabilidad gubernamental.

e) Instituto para el Desarrollo y Certificación de la Infraestructura Física Educativa y Eléctrica de Yucatán, realiza el registro del gasto devengado en el momento contable, para reconocer una obligación de pago a favor de terceros para la percepción de bienes, servicios y obra pública contratados.

6. Políticas de Contabilidad Significativas

Los estados financieros que se acompañan fueron preparados de conformidad con disposiciones en materia de información financiera establecidas en la Ley General de Contabilidad Gubernamental, en los Postulados Básicos de Contabilidad Gubernamental, en las Normas Generales y Específicas de Información Financiera Gubernamental para el Sector Paraestatal emitidas por la Unidad de Contabilidad Gubernamental e Informes sobre la Gestión Pública (UGG) de la Secretaría de Hacienda y Crédito Público (SHCP) y en las Normas de Información Financiera emitidas por el Consejo Mexicano de Normas de Información Financiera, A.C., que son aplicadas de manera supletoria. A continuación se resumen las políticas de información

Cuenta Pública 2020

Notas a los Estados Financieros

Al 30 de Noviembre de 2020

(Pesos)

Ente Público: INSTITUTO PARA EL DESARROLLO Y CERTIFICACION DE LA INFRAESTRUCTURA
FISICA EDUCATIVA Y ELECTRICA DE YUCATAN

financiera más importantes utilizadas por la Junta para la preparación de sus estados financieros:

La Entidad está obligada a dar cumplimiento a lo establecido en la Ley de Presupuesto y Contabilidad Gubernamental del Estado de Yucatán, por lo tanto procura cumplir con lo establecido en su artículo 148, lo cual señala que la contabilidad gubernamental de los Ejecutores del Gasto se sujetará a las disposiciones de esta Ley, su Reglamento y La Ley General, para lo cual se observan los criterios generales de armonización contables que se emitan, así como las normas y lineamientos para la generación de información financiera.

La Entidad es dependiente del Gobierno del Estado de Yucatán, por lo que su administración se apega a las leyes y otras reglamentaciones establecidas por el gobierno del estado, por tanto, las políticas, procedimientos y registros contables, son preparados de acuerdo a los requerimientos de contabilidad y de sus estados financieros establecidos en la Ley de Presupuesto y Contabilidad Gubernamental del Estado de Yucatán.

Los estados financieros que se acompañan fueron preparados de conformidad a reglas particulares de información, a requerimientos de las leyes y reglamentos que aplican a la Entidad emitidos por el Gobierno del Estado de Yucatán. Los estados financieros que se requieren, y que se establecen en la Ley de Presupuesto y Contabilidad Gubernamental del Estado de Yucatán son: el estado de situación financiera, el estado de ingresos y egresos, el estado de origen y aplicación de recursos, el estado de movimientos en el patrimonio, y el comparativo del presupuesto y ejercido real.

Cuando se utilizan en notas a los estados financieros los términos "las cifras del año actual" se refiere a 2020, el año o fecha que se informa y "del año anterior" se refiere a 2019, el año o fecha con el que se compara.

Derivado de lo anterior, el instituto está en proceso con la planeación para detectar las necesidades informáticas, capacitación del personal responsable de procesar y emitir la información señalada, así como cumplir con la Ley General de Contabilidad Gubernamental del Estado de Yucatán (DOG 31 de diciembre de 2010), así como la Ley de Fiscalización de la Cuenta Pública del Estado de Yucatán.

A continuación se resumen las políticas de información financiera más importantes utilizadas por la entidad:

- a) Los Estados Financieros del Instituto para el Desarrollo y Certificación de la Infraestructura Física Educativa y Eléctrica de

Cuenta Pública 2020

Notas a los Estados Financieros

Al 30 de Noviembre de 2020

(Pesos)

Ente Público: INSTITUTO PARA EL DESARROLLO Y CERTIFICACION DE LA INFRAESTRUCTURA FISICA EDUCATIVA Y ELECTRICA DE YUCATAN

Yucatán no realiza la actualización de los Activos, Pasivos y Patrimonio.

- b) El Instituto para el Desarrollo y Certificación de la Infraestructura Física Educativa y Eléctrica de Yucatán, no realizó operaciones en el extranjero.
- c) El Instituto para el Desarrollo y Certificación de la Infraestructura Física Educativa y Eléctrica de Yucatán, No se tienen inversiones en acciones de compañías subsidiarias y asociadas
- d) El Instituto para el Desarrollo y Certificación de la Infraestructura Física Educativa y Eléctrica de Yucatán, no cuentan con inventarios de mercancías para venta.
- e) Los pagos basados en antigüedad a que pueden tener derechos los empleados en caso de retiro voluntario, separación o muerte, de acuerdo a las condiciones generales de trabajo. se registran como egresos en el año que se vuelven exigibles y se pagan. Las obligaciones por jubilaciones y pensiones están a cargo del INSTITUTO DE SEGURIDAD SOCIAL PARA LOS TRABAJADORES DEL ESTADO DE YUCATÁN.
- f) Los Estados financieros no presentan registros de reservas.
- g) Cambios en políticas contables y corrección de errores. No aplica
- h) Reclasificaciones. No aplica
- i) Depuración y cancelación de saldos.

Cuenta	Nombre	Número	Concepto	Referencia	Cargos	Abonos	Referencia
						Saldo inicial:	
'3270-0057-2010-0000	Rectificación Ejercicio 2010						
25/Nov/2020	Diario	163	RECT DEPURACION CUENTAS OB.#7 DESP PRIEGO CASTRO Y ASOC.	RECT DEPUR CTAS		8,099.16	RECT APROB JUNTA GOB
25/Nov/2020	Diario	167	RECT DEPURACION CUENTAS OB.#7 DESP PRIEGO CASTRO Y ASOC.	RECT DEPUR CTAS		607.73	RECT APROB JUNTA GOB
25/Nov/2020	Diario	175	RECT DEPURACION CUENTAS OB.#7 DESP PRIEGO CASTRO Y ASOC.	RECT DEPUR CTAS		38,843.99	RECT APROB JUNTA GOB
				Total:	0.00	47,550.88	
						Saldo inicial	
'3270-0057-	Rectificación						

Cuenta Pública 2020

Notas a los Estados Financieros

Al 30 de Noviembre de 2020

(Pesos)

Ente Público: INSTITUTO PARA EL DESARROLLO Y CERTIFICACION DE LA INFRAESTRUCTURA FISICA EDUCATIVA Y ELECTRICA DE YUCATAN

2011-0000	Ejercicio 2011					:	
25/Nov/2020	Diario	167	RECT DEPURACION CUENTAS OB.#7 DESP PRIEGO CASTRO Y ASOC.	RECT DEPUR CTAS		331.46	RECT APROB JUNTA GOB
25/Nov/2020	Diario	175	RECT DEPURACION CUENTAS OB.#7 DESP PRIEGO CASTRO Y ASOC.	RECT DEPUR CTAS		8,849.39	RECT APROB JUNTA GOB
25/Nov/2020	Diario	179	RECT DEPURACION CUENTAS OB.#7 DESP PRIEGO CASTRO Y ASOC.	RECT DEPUR CTAS		256.34	RECT APROB JUNTA GOB
				Total:	0.00	9,437.19	
'3270-0057-2012-0000	Rectificación Ejercicio 2012					Saldo inicial :	
25/Nov/2020	Diario	179	RECT DEPURACION CUENTAS OB.#7 DESP PRIEGO CASTRO Y ASOC.	RECT DEPUR CTAS		1,035.09	RECT APROB JUNTA GOB
				Total:	0.00	1,035.09	
'3270-0057-2013-0000	Rectificación Ejercicio 2013					Saldo inicial :	
25/Nov/2020	Diario	167	RECT DEPURACION CUENTAS OB.#7 DESP PRIEGO CASTRO Y ASOC.	RECT DEPUR CTAS		960.78	RECT APROB JUNTA GOB
25/Nov/2020	Diario	175	RECT DEPURACION CUENTAS OB.#7 DESP PRIEGO CASTRO Y ASOC.	RECT DEPUR CTAS		94,846.64	RECT APROB JUNTA GOB
25/Nov/2020	Diario	179	RECT DEPURACION CUENTAS OB.#7 DESP PRIEGO CASTRO Y ASOC.	RECT DEPUR CTAS		1,472.47	RECT APROB JUNTA GOB
				Total:	0.00	97,279.89	
'3270-0057-2014-0000	Rectificación Ejercicio 2014					Saldo inicial :	
25/Nov/2020	Diario	184	RECT DEPURACION CUENTAS OB.#7 DESP PRIEGO CASTRO Y ASOC.	RECT DEPUR CTAS		108.58	RECT APROB JUNTA GOB
25/Nov/2020	Diario	184	RECT DEPURACION CUENTAS OB.#7 DESP PRIEGO CASTRO Y ASOC.	RECT DEPUR CTAS		3,563.84	RECT APROB JUNTA GOB
25/Nov/2020	Diario	188	RECT DEPURACION CUENTAS OB.#7 DESP PRIEGO CASTRO Y ASOC.	RECT DEPUR CTAS		53,561.27	RECT APROB JUNTA GOB
				Total:	0.00	57,233.69	
'3270-0057-2015-0000	Rectificación Ejercicio 2015					Saldo inicial :	
25/Nov/2020	Diario	167	RECT DEPURACION CUENTAS OB.#7 DESP PRIEGO CASTRO Y ASOC.	RECT DEPUR CTAS		118.57	RECT APROB JUNTA GOB
25/Nov/2020	Diario	175	RECT DEPURACION CUENTAS OB.#7 DESP PRIEGO CASTRO Y ASOC.	RECT DEPUR CTAS		8,415.99	RECT APROB JUNTA GOB

Cuenta Pública 2020

Notas a los Estados Financieros

Al 30 de Noviembre de 2020

(Pesos)

Ente Público: INSTITUTO PARA EL DESARROLLO Y CERTIFICACION DE LA INFRAESTRUCTURA FISICA EDUCATIVA Y ELECTRICA DE YUCATAN

25/Nov/2020	Diario	179	RECT DEPURACION CUENTAS OB.#7 DESP PRIEGO CASTRO Y ASOC.	RECT DEPUR CTAS		63.37	RECT APROB JUNTA GOB
25/Nov/2020	Diario	188	RECT DEPURACION CUENTAS OB.#7 DESP PRIEGO CASTRO Y ASOC.	RECT DEPUR CTAS		86,409.64	RECT APROB JUNTA GOB
25/Nov/2020	Diario	188	RECT DEPURACION CUENTAS OB.#7 DESP PRIEGO CASTRO Y ASOC.	RECT DEPUR CTAS		6,048.16	RECT APROB JUNTA GOB
				Total:	0.00	101,055.73	
'3270-0057-2016-0000	Rectificación Ejercicio 2016					Saldo inicial :	
25/Nov/2020	Diario	167	RECT DEPURACION CUENTAS OB.#7 DESP PRIEGO CASTRO Y ASOC.	RECT DEPUR CTAS		333.95	RECT APROB JUNTA GOB
				Total:	0.00	333.95	
'3270-0057-2017-0000	Rectificación Ejercicio 2017					Saldo inicial :	
25/Nov/2020	Diario	179	RECT DEPURACION CUENTAS OB.#7 DESP PRIEGO CASTRO Y ASOC.	RECT DEPUR CTAS		1,846.59	RECT APROB JUNTA GOB
				Total:	0.00	1,846.59	
'3270-0057-2018-0000	Rectificación Ejercicio 2018					Saldo inicial :	
25/Nov/2020	Diario	184	RECT DEPURACION CUENTAS OB.#7 DESP PRIEGO CASTRO Y ASOC.	RECT DEPUR CTAS		1,896.58	RECT APROB JUNTA GOB
25/Nov/2020	Diario	188	RECT DEPURACION CUENTAS OB.#7 DESP PRIEGO CASTRO Y ASOC.	RECT DEPUR CTAS		147,142.25	RECT APROB JUNTA GOB
30/Nov/2020	Diario	394	COMPLEM RECT PD 170 PROP. DESPACHO PRIEGO CASTRO APROB. 3ra SO	COMPLEM RECT PD 170		0.53	RECT APROB JUNTA GOB
				Total:	0.00	149,039.36	
'3270-0057-2019-0000	Rectificación Ejercicio 2019					Saldo inicial :	
25/Nov/2020	Diario	184	RECT DEPURACION CUENTAS OB.#7 DESP PRIEGO CASTRO Y ASOC.	RECT DEPUR CTAS		3,415.09	RECT APROB JUNTA GOB
25/Nov/2020	Diario	188	RECT DEPURACION CUENTAS OB.#7 DESP PRIEGO CASTRO Y ASOC.	RECT DEPUR CTAS		221,420.60	RECT APROB JUNTA GOB
				Total:	0.00	224,835.69	
				T o t a l:	0.00	689,648.06	

Cuenta Pública 2020

Notas a los Estados Financieros

Al 30 de Noviembre de 2020

(Pesos)

Ente Público: INSTITUTO PARA EL DESARROLLO Y CERTIFICACION DE LA INFRAESTRUCTURA FISICA EDUCATIVA Y ELECTRICA DE YUCATAN

j) Posición en Moneda Extranjera y Protección por Riesgo Cambiario

No aplica.

7. Reporte Analítico del Activo

Las tasas de depreciación se utilizan las recomendadas por la "Guía de vida útil estimada y porcentajes de depreciación" para la aplicación de la Ley General de Contabilidad Gubernamental, aprobado por el Consejo Nacional de Armonización Contable de fecha 31 de julio de 2012. El mobiliario y equipo de administración, Maquinaria, otros equipos y herramientas, se deprecia a un 10% .El equipo de cómputo y de Tecnologías de la Información a un 33.3%.Equipo de Transporte a un 20% y los Intangibles se amortizan a una tasa del 33.3%.

8. Fideicomisos, Mandatos y Análogos

No Aplica.

9. Reporte de la Recaudación

No Aplica.

10. Información sobre la Deuda y el Reporte Analítico de la Deuda

No Aplica.

11. Calificaciones otorgadas

No Aplica.

13. Proceso de Mejora

A y b. El Instituto ha implementado procesos de mejora continua en cada una de las direcciones que conforman su estructura orgánica, para efecto de dar cumplimiento en tiempo y en estricto apego a lo señalado por la normatividad vigente, mediante la capacitación al personal, reestructura en los flujos de información, sistemas, mayores controles de verificación en toda la documentación que soporta cada una de las obras, que como organismo ejecutor efectúa. Cabe señalar que en la elaboración de los Estados Financieros, se han realizado adecuaciones para identificar con mayor claridad los conceptos que los conforman, a efecto de que cada vez se cuente con una mejor clasificación y estemos en condiciones de cumplir con la normatividad señalada por el CONAC.

14. Información por Segmentos

No Aplica.

15. Eventos Posteriores al Cierre

Cuenta Pública 2020

Notas a los Estados Financieros

Al 30 de Noviembre de 2020

(Pesos)

Ente Público: INSTITUTO PARA EL DESARROLLO Y CERTIFICACION DE LA INFRAESTRUCTURA FISICA EDUCATIVA Y ELECTRICA DE YUCATAN

No existen hechos ocurridos con posterioridad a la elaboración de los estados financieros que le afecten económicamente y que no se conocían a la fecha de cierre.


16. Partes Relacionadas

No existen partes relacionadas que pudieran ejercer influencia significativa sobre la toma de decisiones financieras y operativas.


17. Responsabilidad Sobre la Presentación Razonable de la Información Contable.



C. Luis Jorge Montalvo Duarte
Director General



C.P. Francisco Javier Aguilar Uc
Director de Administración



C.P. Karen Eunice Morales Andrade
Jefe de Contabilidad y
Administración

Bajo protesta de decir la verdad declaramos que los Estados Financieros y sus notas son razonablemente correctos y responsabilidad del emisor.

Cuenta Pública 2020
Relación de Esquemas Bursátiles y de Coberturas Financieras
Al 30 de Noviembre de 2020

Ente Público: INSTITUTO PARA EL DESARROLLO Y CERTIFICACIÓN DE LA INFRAESTRUCTURA FÍSICA EDUCATIVA Y ELECTRICA DE YUCATÁN

« NO APLICA »


Bajo protesta de decir la verdad declaramos que los Estados Financieros y sus notas son razonablemente correctos y responsabilidad del emisor.



C. Luis Jorge Montalvo Duarte
Director General



C.P. Francisco Javier Aguilar Uc
Director de Administración



C.P. Karen Eunice Morales Andrade
Jefe de Contabilidad y Administración

INSTITUTO PARA EL DESARROLLO Y CERTIFICACIÓN DE LA INFRAESTRUCTURA FÍSICA EDUCATIVA Y ELÉCTRICA DE YUCATÁN

Estado de Situación Financiera Detallado - LDF
al 30 de Noviembre de 2020 y al 31 de Diciembre de 2019
(PESOS)


Concepto (c)	30 de Nov de 2020	31 de Dic de 2019	Concepto (c)	30 de Nov de 2020	31 de Dic de 2019
ACTIVO			PASIVO		
Activo Circulante			Pasivo Circulante		
a. Efectivo y Equivalentes (a=a1+a2+a3+a4+a5+a6+a7)	\$64,575,680.23	\$88,748,740.89	a. Cuentas por Pagar a Corto Plazo (a=a1+a2+a3+a4+a5+a6+a7+a8+a9)	\$3,419,825.83	\$36,068,990.90
a1) Efectivo	\$18,000.00	\$18,000.00	a1) Servicios Personales por Pagar a Corto Plazo	\$0.00	\$2,337.01
a2) Bancos/Tesorería	\$63,123,796.36	\$86,662,573.99	a2) Proveedores por Pagar a Corto Plazo	\$1,851,926.34	\$13,065,276.40
a3) Bancos/Dependencias y Otros	\$0.00	\$0.00	a3) Contratistas por Obras Públicas por Pagar a Corto Plazo	-\$0.11	\$20,365,595.94
a4) Inversiones Temporales (Hasta 3 meses)	\$0.00	\$0.00	a4) Participaciones y Aportaciones por Pagar a Corto Plazo	\$0.00	\$0.00
a5) Fondos con Afectación Específica	\$0.00	\$0.00	a5) Transferencias Otorgadas por Pagar a Corto Plazo	\$0.00	\$0.00
a6) Depósitos de Fondos de Terceros en Garantía y/o Administración	\$1,433,883.87	\$2,068,166.90	a6) Intereses, Comisiones y Otros Gastos de la Deuda Pública por Pagar a Corto Plazo	\$0.00	\$0.00
a7) Otros Efectivos y Equivalentes	\$0.00	\$0.00	a7) Retenciones y Contribuciones por Pagar a Corto Plazo	\$913,330.44	\$1,989,868.62
b. Derechos a Recibir Efectivo o Equivalentes (b=b1+b2+b3+b4+b5+b6+b7)	\$26,700,807.39	\$175,012.18	a8) Devoluciones de la Ley de Ingresos por Pagar a Corto Plazo	\$0.00	\$0.00
b1) Inversiones Financieras de Corto Plazo	\$0.00	\$0.00	a9) Otras Cuentas por Pagar a Corto Plazo	\$654,569.16	\$645,912.93
b2) Cuentas por Cobrar a Corto Plazo	\$26,657,781.29	\$175,010.00	b. Documentos por Pagar a Corto Plazo (b=b1+b2+b3)	\$0.00	\$0.00
b3) Deudores Diversos por Cobrar a Corto Plazo	\$43,000.96	\$1.00	b1) Documentos Comerciales por Pagar a Corto Plazo	\$0.00	\$0.00
b4) Ingresos por Recuperar a Corto Plazo	\$25.14	\$1.18	b2) Documentos con Contratistas por Obras Públicas por Pagar a Corto Plazo	\$0.00	\$0.00
b5) Deudores por Anticipos de la Tesorería a Corto Plazo	\$0.00	\$0.00	b3) Otros Documentos por Pagar a Corto Plazo	\$0.00	\$0.00
b6) Préstamos Otorgados a Corto Plazo	\$0.00	\$0.00	c. Porción a Corto Plazo de la Deuda Pública a Largo Plazo (c=c1+c2)	\$0.00	\$0.00
b7) Otros Derechos a Recibir Efectivo o Equivalentes a Corto Plazo	\$0.00	\$0.00	c1) Porción a Corto Plazo de la Deuda Pública	\$0.00	\$0.00
c. Derechos a Recibir Bienes o Servicios (c=c1+c2+c3+c4+c5)	\$23,682,806.29	\$12,490,205.42	c2) Porción a Corto Plazo de Arrendamiento Financiero	\$0.00	\$0.00
c1) Anticipo a Proveedores por Adquisición de Bienes y Prestación de Servicios a Corto Plazo	\$0.00	\$0.00	d. Títulos y Valores a Corto Plazo	\$0.00	\$0.00
c2) Anticipo a Proveedores por Adquisición de Bienes Inmuebles y Muebles a Corto Plazo	\$0.00	\$0.00	e. Pasivos Diferidos a Corto Plazo (e=e1+e2+e3)	\$0.00	\$0.00
c3) Anticipo a Proveedores por Adquisición de Bienes Intangibles a Corto Plazo	\$0.00	\$0.00	e1) Ingresos Cobrados por Adelantado a Corto Plazo	\$0.00	\$0.00
c4) Anticipo a Contratistas por Obras Públicas a Corto Plazo	\$23,682,806.29	\$12,490,205.42	e2) Intereses Cobrados por Adelantado a Corto Plazo	\$0.00	\$0.00
c5) Otros Derechos a Recibir Bienes o Servicios a Corto Plazo	\$0.00	\$0.00	e3) Otros Pasivos Diferidos a Corto Plazo	\$0.00	\$0.00
d. Inventarios (d=d1+d2+d3+d4+d5)	\$0.00	\$0.00	f. Fondos y Bienes de Terceros en Garantía y/o Administración a Corto Plazo (f=f1+f2+f3+f4+f5+f6)	\$350,633,944.49	\$421,257,290.95
d1) Inventario de Mercancías para Venta	\$0.00	\$0.00	f1) Fondos en Garantía a Corto Plazo	\$0.00	\$0.00
d2) Inventario de Mercancías Terminadas	\$0.00	\$0.00	f2) Fondos en Administración a Corto Plazo	\$0.00	\$0.00
d3) Inventario de Mercancías en Proceso de Elaboración	\$0.00	\$0.00	f3) Fondos Contingentes a Corto Plazo	\$0.00	\$0.00
d4) Inventario de Materias Primas, Materiales y Suministros para Producción	\$0.00	\$0.00	f4) Fondos de Fideicomisos, Mandatos y Contratos Análogos a Corto Plazo	\$0.00	\$0.00
d5) Bienes en Tránsito	\$0.00	\$0.00	f5) Otros Fondos de Terceros en Garantía y/o Administración a Corto Plazo	\$350,633,944.49	\$421,257,290.95
e. Almacenes	\$923,342.68	\$923,342.68	f6) Valores y Bienes en Garantía a Corto Plazo	\$0.00	\$0.00
f. Estimación por Pérdida o Deterioro de Activos Circulantes (f=f1+f2)	\$0.00	\$0.00	g. Provisiones a Corto Plazo (g=g1+g2+g3)	\$0.00	\$0.00
f1) Estimaciones para Cuentas Incobrables por Derechos a Recibir Efectivo o Equivalentes	\$0.00	\$0.00	g1) Provisión para Demandas y Juicios a Corto Plazo	\$0.00	\$0.00
f2) Estimación por Deterioro de Inventarios	\$0.00	\$0.00	g2) Provisión para Contingencias a Corto Plazo	\$0.00	\$0.00
g. Otros Activos Circulantes (g=g1+g2+g3+g4)	\$60,067,531.58	\$130,434,653.82	g3) Otras Provisiones a Corto Plazo	\$0.00	\$0.00
g1) Valores en Garantía	\$199,122.74	\$199,122.74	h. Otros Pasivos a Corto Plazo (h=h1+h2+h3)	\$0.00	\$0.00
g2) Bienes en Garantía (excluye depósitos de fondos)	\$0.00	\$0.00	h1) Ingresos por Clasificar	\$0.00	\$0.00
g3) Bienes Derivados de Embargos, Decomisos, Aseguramientos y Dación en Pago	\$0.00	\$0.00	h2) Recaudación por Participar	\$0.00	\$0.00
g4) Adquisición con Fondos de Terceros	\$59,868,408.84	\$130,235,531.08	h3) Otros Pasivos Circulantes	\$0.00	\$0.00
IA. Total de Activos Circulantes (IA = a + b + c + d + e + f + g)	\$175,950,168.17	\$232,771,954.99	IIA. Total de Pasivos Circulantes (IIA = a + b + c + d + e + f + g + h)	\$354,053,770.32	\$457,326,281.85

Activo No Circulante			Pasivo No Circulante		
a. Inversiones Financieras a Largo Plazo	\$0.00	\$0.00	a. Cuentas por Pagar a Largo Plazo	\$0.00	\$0.00
b. Derechos a Recibir Efectivo o Equivalentes a Largo Plazo	\$0.00	\$0.00	b. Documentos por Pagar a Largo Plazo	\$0.00	\$0.00
c. Bienes Inmuebles, Infraestructura y Construcciones en Proceso	\$166,207,051.68	\$243,436,118.48	c. Deuda Pública a Largo Plazo	\$0.00	\$0.00
d. Bienes Muebles	\$6,378,061.45	\$5,255,409.79	d. Pasivos Diferidos a Largo Plazo	\$0.00	\$0.00
e. Activos Intangibles	\$590,616.09	\$590,616.09	e. Fondos y Bienes de Terceros en Garantía y/o en Administración a Largo Plazo	\$0.00	\$0.00
f. Depreciación, Deterioro y Amortización Acumulada de Bienes	-\$5,063,603.65	-\$4,213,182.35	f. Provisiones a Largo Plazo	\$0.00	\$0.00
g. Activos Diferidos	\$0.00	\$0.00			
h. Estimación por Pérdida o Deterioro de Activos no Circulantes	\$0.00	\$0.00	II B. Total de Pasivos No Circulantes (II B = a + b + c + d + e + f)	\$0.00	\$0.00
i. Otros Activos no Circulantes	\$822,699.01	\$822,699.01			
IB. Total de Activos No Circulantes (IB = a + b + c + d + e + f + g + h + i)	\$168,934,824.58	\$245,891,661.02	III. Total del Pasivo (II = IIA + II B)	\$354,053,770.32	\$457,326,281.85
I. Total del Activo (I = IA + IB)	\$344,884,992.75	\$478,663,616.01	HACIENDA PÚBLICA/PATRIMONIO		
			IIIA. Hacienda Pública/Patrimonio Contribuido (IIIA = a + b + c)	\$12,710,265.42	\$12,006,941.49

	a. Aportaciones	\$12,710,265.42	\$12,006,941.49
	b. Donaciones de Capital	\$0.00	\$0.00
	c. Actualización de la Hacienda Pública/Patrimonio	\$0.00	\$0.00
	IIIB. Hacienda Pública/Patrimonio Generado (IIIB = a + b + c + d + e)	-\$21,879,042.99	\$9,330,392.67
	a. Resultados del Ejercicio (Ahorro/ Desahorro)	\$181,383,262.80	\$135,682,933.48
	b. Resultados de Ejercicios Anteriores	-\$165,812,159.87	-\$93,624,914.93
	c. Revalúos	\$0.00	\$0.00
	d. Reservas	\$0.00	\$0.00
	e. Rectificaciones de Resultados de Ejercicios Anteriores	-\$37,450,145.92	-\$32,727,625.88
	IIIC. Exceso o Insuficiencia en la Actualización de la Hacienda Pública/Patrimonio (IIIC=a+b)	\$0.00	\$0.00
	a. Resultado por Posición Monetaria	\$0.00	\$0.00
	b. Resultado por Tenencia de Activos no Monetarios	\$0.00	\$0.00
	III. Total Hacienda Pública/Patrimonio (III = IIIA + IIIB + IIIC)	-\$9,168,777.57	\$21,337,334.16
	IV. Total del Pasivo y Hacienda Pública/Patrimonio (IV = II + III)	\$344,884,992.75	\$478,663,616.01

Bajo protesta de decir la verdad declaramos que los Estados Financieros y sus notas son razonablemente correctos y responsabilidad del emisor.


 C. Luis Jorge Montalvo Duarte
 Director General


 C.P. Francisco Javier Aguilar Uc
 Director de Administración


 C.P. Karen Eñice Morales Andrade
 Jefe de Contabilidad y Administración

INSTITUTO PARA EL DESARROLLO Y CERTIFICACIÓN DE LA INFRAESTRUCTURA FÍSICA EDUCATIVA Y ELECTRICA DE YUCATÁN

Informe Analítico de la Deuda Pública y Otros Pasivos - LDF


al 30 de Noviembre 2020 (b)

(PESOS)

Denominación de la Deuda Pública y Otros Pasivos (c)	Saldo al 31 de Diciembre de 2019 (d)	Disposiciones del Periodo (e)	Amortizaciones del Periodo (f)	Revaluaciones, Reclasificaciones y Otros Ajustes (g)	Saldo Final del Periodo (h) h=d+e-f+g	Pago de Intereses del Periodo (i)	Pago de Comisiones y demás costos asociados durante el Periodo (j)
1. Deuda Pública (1=A+B)							
A. Corto Plazo (A=a1+a2+a3)							
a1) Instituciones de Crédito							
a2) Títulos y Valores							
a3) Arrendamientos Financieros							
B. Largo Plazo (B=b1+b2+b3)							
b1) Instituciones de Crédito							
b2) Títulos y Valores							
b3) Arrendamientos Financieros							
2. Otros Pasivos	457,326,281.85	0	0	0	354,053,770.32		
3. Total de la Deuda Pública y Otros Pasivos (3=1+2)	\$ 457,326,281.85				\$ 354,053,770.32		
4. Deuda Contingente 1 (informativo)							
A. Deuda Contingente 1							
B. Deuda Contingente 2							
C. Deuda Contingente XX							
5. Valor de Instrumentos Bono Cupón Cero 2 (Informativo)							
A. Instrumento Bono Cupón Cero 1							
B. Instrumento Bono Cupón Cero 2							
C. Instrumento Bono Cupón Cero XX							

Obligaciones a Corto Plazo (k)	Monto Contratado (l)	Plazo Pactado (m)	Tasa de Interés (n)	Comisiones y Costos Relacionados (o)	Tasa Efectiva (p)
6. Obligaciones a Corto Plazo (Informativo)					
A. Crédito 1					
B. Crédito 2					
C. Crédito XX					

Bajo protesta de decir la verdad declaramos que los Estados Financieros y sus notas son razonablemente correctos y responsabilidad del emisor.


C. Luis Jorge Montalvo Duarte
Director General


C.P. Francisco Javier Aguilar Uc
Director de Administración


C.P. Karen Eunice Morales Andrade
Jefe de Contabilidad

Cuenta Pública 2020
Relación de Bienes Muebles que Integran el Patrimonio
Al 30 De Noviembre de 2020
(pesos)

Ente Público: INSTITUTO PARA EL DESARROLLO Y CERTIFICACIÓN DE LA INFRAESTRUCTURA FÍSICA EDUCATIVA Y ELECTRICA DE YUCATÁN.

Código	Descripción del Bien Mueble	Valor en libros
IDE-MOB-027	MESA 1.5 X .60 CERESO ESTRUC.NEGRA	\$ 1
IDE-MOB-1048	AIRE ACONDICIONADO RHEEM M-RLK060	\$ 1
IDE-MOB-1049	AIRE ACONDICIONADO RHEEM TIPO FAN AND COIL	\$ 1
IDE-MOB-647	AMPLIFICADOR SOUND TRACK SA-1200	\$ 1
IDE-MOB-648	SISTEMA 2 MICROFONOS INALAMBRICO	\$ 1
IDE-MOB-649	SISTEMA 2 MICROFONOS INALAMBRICO	\$ 1
IDE-MOB-1009	PAR BAFLES PARED MITSU MB500 300WATTS	\$ 1
IDE-MOB-1010	PAR BAFLES PARED MITSU MB500 300WATTS	\$ 1
IDE-MOB-1051	AIRE ACONDICIONADO RSKA-A048CK 000	\$ 1
IDE-MOB-1052	AIRE ACONDICIONADO RSKA-A048CK 000	\$ 1
IDE-MOB-663	Rotafolio fijo 170x60x90	\$ 1
IDE-MOB-373	SILLA VISITA SIN BRAZOS NEGRA OFICE MASTER	\$ 1
IDE-MOB-385	SILLA VISITA SIN BRAZOS NEGRA OFICE MASTER	\$ 1
IDE-MOB-165	CREDENZA METALICA 152X40X75 NEGRO MARCA GEBESA	\$ 1
IDE-MOB-361	MESA PARA SALA DE JUNTAS	\$ 1
IDE-MOB-376	'16 ANAQUELES METALICOS GRIS ACERO	\$ 1
IDE-MOB-077	'7 SILLONES EJECUTIVOS	\$ 1
IDE-MOB-071	'4 SILLONES EJECUTIVOS	\$ 1
IDE-MOB-727	'2 SILLONES EJECUTIVOS	\$ 1
IDE-MOB-132	NIVEL PENTAX, SISTEMA TRIPIE EXTERIOR	\$ 1
IDE-MOB-683	MINI-SPLIT DE PARED MOD.CCH01B/CCH018CD	\$ 1
IDE-MOB-683	AIRE ACOND. BRYANT S-C:400187 E-400513	\$ 1
IDE-MOB-705	AIRE ACOND. FREYVEN BY CARRIER SERIE E503073C50311	\$ 1
IDE-MOB-520	CONJUNTO EJEC.183X230X75 CHERRY CUERPO NEGRO	\$ 1
IDE-MOB-607	AVT-606 MODULO ANALISTA ECOAVANTE DE 1.60 GRAFITO	\$ 1
IDE-MOB-608	AVT-492 ARCHIVERO VERTICAL DE 3 GAVETAS CAOBA	\$ 1
IDE-MOB-065	SILLON EJECUTIVO EN PIEL COLOR NEGRO QZY2208B	\$ 1
IDE-MOB-605	QZY2208B SILLON EJECUTIVO EN PIEL COLOR NEGRO	\$ 1
IDE-MOB-778	QZY2208B SILLON EJECUTIVO EN PIEL COLOR NEGRO	\$ 1
IDE-MOB-075	QZY 2208B SILLON EJECUTIVO EN PIEL COLOR NEGRO	\$ 1
IDE-MOB-422	ENFRIADOR DE AGUA (2)	\$ 1
IDE-MOB-378	DESHUMIDIFICADOR (2)	\$ 1
IDE-MOB-066	Refrigerador 7"	\$ 1
Soporte 325-010-112011	Equipo de control de acceso b3 marca zksoftware	\$ 1
IDE-MOB-029	MINISPLIT 12000 BTUS 220 VOLTS. WHIRPOOL	\$ 1
IDE-MOB-729	Biogenerador de Ozono	\$ 1
IDE-MOB-703	Minisplit LG 24000 BTUS 220 volts	\$ 1
IDE-MOB-507	Minisplit MIRAGE SMCC1121F 220V	\$ 1
IDE-MOB-971	TRITURADORA DE PAPEL	\$ 1
IDE-MOB-962	ARCHIVERO VERTICAL 2 GAVETAS CAOBA	\$ 1
IDE-MOB-972	Minisplit 9000 btus marca AUX	\$ 1
COMP.126-002-112011	12 Sillas Secretariales	\$ 2,367.79
IDE-MOB-1043	Sillon Ejecutivo en tela Mesh c/cabezera	\$ 371.14
IDE-MOB-1067	Modulo Ejecutivo y Sillas Dir de Proyectos	\$ 7,028.21
IDE-MOB-010	ARCHIVERO METALICO DE 4 CAJONES NEGRO	\$ 677.19
IDE-MOB-013	ARCHIVERO METALICO DE 4 CAJONES NEGRO	\$ 677.19
IDE-MOB-016	AIRE ACONDICIONADO MINISPLIT 12000 BTUS	\$ 712.50
IDE-MOB-018	SILLA DE VISITA VERDE	\$ 95.00
IDE-MOB-023	SILLA DE VISITA NEGRA	\$ 95.00
IDE-MOB-026	SILLON REPOSET VERDE	\$ 424.17
IDE-MOB-028	MESA DE TRABAJO CAOBA	\$ 380.63
IDE-MOB-031	AIRE ACONDICIONADO MINISPLIT 12000 BTUS	\$ 712.50
IDE-MOB-032	ESCRITORIO DE 1 PEDESTAL CON 2 CAJONES	\$ 1,090.60
IDE-MOB-033	ESCRITORIO DE 1 PEDESTAL CON 2 CAJONES	\$ 1,090.60
IDE-MOB-034	MESA DE TRABAJO NEGRA	\$ 380.63
IDE-MOB-045	MESA DE TRABAJO METALICA COLOR CAOBA	\$ 380.63
IDE-MOB-046	MESA DE TRABAJO METALICA COLOR CAOBA	\$ 380.63
IDE-MOB-052	AIRE ACONDICIONADO MINISPLIT 12000 BTUS	\$ 712.50
IDE-MOB-053	SILLA SALAMANCA CON PISTÓN	\$ 247.16
IDE-MOB-056	SILLA SALAMANCA CON PISTÓN	\$ 247.16
IDE-MOB-063	AIRE ACONDICIONADO MINISPLIT 24000 BTUS	\$ 1,266.67
IDE-MOB-064	AIRE ACONDICIONADO MINISPLIT 24000 BTUS	\$ 1,266.67
IDE-MOB-066	REFRIGERADOR	\$ 475.00
IDE-MOB-067	MESA DE TRABAJO COLOR CAOBA	\$ 380.63

IDE-MOB-070	61 ANAQUELES TIPO ESQUELETO CON 4 POSTES	\$ 21,103.46
IDE-MOB-203	ESCRITORIO EJECUTIVO DE 2 PEDESTALES CON 5 CAJONES	\$ 964.25
IDE-MOB-093	AIRE ACONDICIONADO TIPO VENTANA 24,000 BTUS	\$ 1,266.67
IDE-MOB-408	ARCHIVERO METALICO DE 4 CAJONES NEGRO	\$ 677.19
IDE-MOB-409	ARCHIVERO METALICO DE 4 CAJONES NEGRO	\$ 677.19
IDE-MOB-127	SILLA EJECUTIVA CON BRAZOS NEGRA	\$ 389.50
IDE-MOB-128	BANCO DE MADERA VERDE	\$ 411.35
IDE-MOB-129	MESA ESQUINERA CAFÉ	\$ 393.93
IDE-MOB-130	CAMASTRO GRIS	\$ 134.58
IDE-MOB-137	ESCRITORIO EJECUTIVO DE 2 PEDESTALES CON 5 CAJONES	\$ 964.25
IDE-MOB-138	ESTANTE METALICO PARA RESGUARDO	\$ 515.69
IDE-MOB-139	CREDENZA COLOR CAFÉ CON PUERTAS DE CRISTAL	\$ 1,152.19
IDE-MOB-140	MESITA MADERA COLOR NEGRO	\$ 800.85
IDE-MOB-141	ARCHIVERO METALICO DE 4 CAJONES NEGRO	\$ 677.19
IDE-MOB-142	MESA DE MADERA CAFÉ	\$ 800.85
IDE-MOB-145	ANAQUEL TIPO ESQUETO 4 ENTRE PAÑOS	\$ 338.83
IDE-MOB-146	SILLA VISITA NEGRA	\$ 95.00
IDE-MOB-147	SILLA VISITA NEGRA	\$ 95.00
IDE-MOB-148	MESA DE JUNTAS COLOR CAOBA	\$ 953.80
IDE-MOB-149	ESCRITORIO DE MADERA, FORMA DE U	\$ 2,001.33
IDE-MOB-150	ESCRITORIO DE 2 PEDESTALES CON 5 CAJONES	\$ 964.25
IDE-MOB-152	ARCHIVERO METALICO DE 4 CAJONES NEGRO	\$ 677.19
IDE-MOB-021	AIRE ACONDICIONADO MINISPLIT 12000 BTUS	\$ 712.50
IDE-MOB-157	ESCRITORIO EJECUTIVO DE 2 PEDESTALES CON 5 CAJONES	\$ 964.25
IDE-MOB-158	ESCRITORIO EJECUTIVO DE 2 PEDESTALES CON 5 CAJONES	\$ 964.25
IDE-MOB-159	ESCRITORIO EJECUTIVO DE 2 PEDESTALES CON 5 CAJONES	\$ 964.25
IDE-MOB-160	MESA PARA IMPRESORA DE 30 CM DE ALTO COLOR CAFÉ	\$ 332.18
IDE-MOB-161	ESCRITORIO CON 2 PEDESTALES, CON 5 CAJONES	\$ 964.25
IDE-MOB-162	ESCRITORIO METALICO, 2 PEDESTALES COLOR NEGRO, 5 CAJONES	\$ 964.25
IDE-MOB-163	SILLA DE VISITA VERDE	\$ 95.00
IDE-MOB-164	SILLA SECRETARIAL NEGRA	\$ 247.16
IDE-MOB-166	ESCRITORIO METALICO CON 2 PEDESTALES Y 5 CAJONES	\$ 964.25
IDE-MOB-167	ARCHIVERO METALICO DE 4 CAJONES NEGRO	\$ 677.19
IDE-MOB-168	CAJA FUERTE METALICA, CON COMBINACIONES	\$ 878.75
IDE-MOB-169	ARCHIVERO METALICO CON 2 CAJONES	\$ 371.29
IDE-MOB-170	SILLA DE VISITA VERDE	\$ 95.00
IDE-MOB-171	SILLA DE VISITA VERDE	\$ 95.00
IDE-MOB-172	CREDENZA CON PUERTAS	\$ 623.52
IDE-MOB-151	SILLA EJECUTIVA	\$ 389.50
IDE-MOB-185	MESA PARA IMPRESORA COLOR CAFÉ	\$ 332.18
IDE-MOB-186	MESA CON RUEDITAS METALICA COLOR CAFÉ	\$ 263.31
IDE-MOB-180	SILLA DE VISITA VERDE	\$ 95.00
IDE-MOB-187	ESCRITORIO METALICO DE 2 PEDESTALES CON 5 CAJONES	\$ 964.25
IDE-MOB-188	ESCRITORIO METALICO DE 2 PEDESTALES CON 5 CAJONES	\$ 964.25
IDE-MOB-183	SILLA DE VISITA VERDE	\$ 95.00
IDE-MOB-184	SILLA DE VISITA VERDE	\$ 95.00
IDE-MOB-189	MESA METALICA DE 0.40 X 1.20 CON FORMICA	\$ 380.63
IDE-MOB-190	ARCHIVERO METALICO DE 4 CAJONES NEGRO	\$ 677.19
IDE-MOB-191	MESA DE TRABAJO COLOR CAOBA	\$ 380.63
IDE-MOB-192	MESA DE TRABAJO COLOR CAOBA	\$ 380.63
IDE-MOB-202	SILLA DE VISITA VERDE	\$ 95.00
IDE-MOB-263	SILLA DE VISITA VERDE	\$ 95.00
IDE-MOB-291	SILLA DE VISITA VERDE	\$ 95.00
IDE-MOB-393	CREDENZA METALICA CAFÉ	\$ 986.73
IDE-MOB-395	MESA DE TRABAJO COLOR CAOBA	\$ 380.63
IDE-MOB-396	MESA DE TRABAJO CAOBA	\$ 380.63
IDE-MOB-204	ESCRITORIO EJECUTIVO DE 2 PEDESTALES CON 5 CAJONES	\$ 964.25
IDE-MOB-205	MESA DE MADERA COLOR BLANCA	\$ 800.85
IDE-MOB-401	ESCRITORIO EJECUTIVO 2 PEDESTALES CON 5 CAJONES	\$ 964.25
IDE-MOB-207	ESCRITORIO EJECUTIVO 2 PEDESTALES CON 5 CAJONES	\$ 964.25
IDE-MOB-208	MESA PARA MAQUINA DE ESCRIBIR CAFÉ	\$ 332.18
IDE-MOB-209	SILLA DE VISITA DUAL NEGRA	\$ 155.48
IDE-MOB-210	SILLA DE VISITA DUAL NEGRA	\$ 155.48
IDE-MOB-211	SILLA DE VISITA DUAL NEGRA	\$ 155.48
IDE-MOB-212	SILLA DE VISITA DUAL NEGRA	\$ 155.48
IDE-MOB-213	SILLA DE VISITA DUAL NEGRA	\$ 155.48
IDE-MOB-217	ESCRITORIO EJECUTIVO 2 PEDESTALES CON 5 CAJONES	\$ 964.25
IDE-MOB-218	ESCRITORIO 2 PEDESTALES CON 4 CAJONES EN L	\$ 1,575.57
IDE-MOB-221	ESCRITORIO EJECUTIVO 2 PEDESTALES CON 5 CAJONES	\$ 964.25
IDE-MOB-222	LIBRERO DE 4 NIVELES	\$ 1,641.28
IDE-MOB-223	SILLA DE VISITA VERDE	\$ 95.00
IDE-MOB-402	ANAQUEL METALICO DE 5 ENTREPAÑOS	\$ 345.96

IDE-MOB-227	CREDENZA MADERA	\$ 1,152.19
IDE-MOB-229	SILLA DE VISITA VERDE	\$ 95.00
IDE-MOB-232	SILLA DE VISITA VERDE	\$ 95.00
IDE-MOB-233	SILLA DE VISITA VERDE	\$ 95.00
IDE-MOB-235	ESCRITORIO SECRETARIAL DE MADERA CON 1 PEDESTAL Y 2 CAJONES	\$ 748.76
IDE-MOB-236	MESA DE TRABAJO BLANCA	\$ 380.63
IDE-MOB-238	SILLA DE VISITA VERDE	\$ 95.00
IDE-MOB-240	ARCHIVERO METALICO DE 4 CAJONES NEGRO	\$ 677.19
IDE-MOB-241	ARCHIVERO METALICO DE 4 CAJONES NEGRO	\$ 677.19
IDE-MOB-242	ESCRITORIO SECRETARIAL 1 PEDESTAL 2 CAJONES	\$ 748.76
IDE-MOB-244	MESA CON RUEDAS NEGRA	\$ 263.31
IDE-MOB-246	CREDENZA CAFÉ	\$ 1,152.19
IDE-MOB-247	ESCRITORIO EJECUTIVO 2 PEDESTALES CON 5 CAJONES	\$ 964.25
IDE-MOB-249	ESCRITORIO EJECUTIVO 2 PEDESTALES CON 5 CAJONES	\$ 964.25
IDE-MOB-251	MESA DE COMPUTO COLOR BLANCA	\$ 432.72
IDE-MOB-253	ESCRITORIO EJECUTIVO 2 PEDESTALES CON 5 CAJONES	\$ 964.25
IDE-MOB-255	SILLA DE VISITA VERDE	\$ 95.00
IDE-MOB-256	ESCRITORIO EJECUTIVO 2 PEDESTALES CON 5 CAJONES	\$ 964.25
IDE-MOB-258	ESCRITORIO EJECUTIVO 2 PEDESTALES CON 5 CAJONES	\$ 964.25
IDE-MOB-259	MESA P/ MAQ. DE ESCRIBIR	\$ 332.18
IDE-MOB-261	ARCHIVERO DE 2 CAJONES NEGRO	\$ 371.29
IDE-MOB-262	ESCRITORIO EJECUTIVO 2 PEDESTALES CON 5 CAJONES	\$ 964.25
IDE-MOB-403	ANAQUEL METALICO DE 5 ENTREPAÑOS	\$ 345.96
IDE-MOB-264	MESITA CON RUEDAS BLANCA	\$ 263.31
IDE-MOB-266	MESA PARA MAQUINA DE ESCRIBIR CAFÉ	\$ 332.18
IDE-MOB-271	ANAQUEL METALICO DE 5 ENTREPAÑOS	\$ 345.96
IDE-MOB-290	SILLA DE VISITA VERDE	\$ 95.00
IDE-MOB-404	ANAQUEL METALICO DE 5 ENTREPAÑOS	\$ 345.96
IDE-MOB-311	ESCRITORIO SECRETARIAL DE MADERA CON 1 PEDESTAL Y 2 CAJONES	\$ 748.76
IDE-MOB-312	SILLA SECRETARIAL	\$ 247.16
IDE-MOB-314	ARCHIVERO METALICO DE 4 CAJONES NEGRO	\$ 677.19
IDE-MOB-315	ARCHIVERO METALICO DE 4 CAJONES NEGRO	\$ 677.19
IDE-MOB-317	ARCHIVERO METALICO DE 4 CAJONES NEGRO	\$ 677.19
IDE-MOB-318	ARCHIVERO METALICO DE 4 CAJONES NEGRO	\$ 677.19
IDE-MOB-405	ANAQUEL METALICO DE 5 ENTREPAÑOS	\$ 345.96
IDE-MOB-320	MESA DE TRABAJO CAOBA	\$ 380.63
IDE-MOB-321	ESCRITORIO EJECUTIVO 1 PEDESTAL 2 CAJONES	\$ 1,849.18
IDE-MOB-323	SALA DE RECEPCION COLOR VERDE (2 PIEZAS)	\$ 934.17
IDE-MOB-324	MESITA DE CENTRO CAOBA	\$ 359.58
IDE-MOB-325	ESQUINERO DE MADERA	\$ 393.93
IDE-MOB-328	CAJA FUERTE	\$ 878.75
IDE-MOB-333	CREDENZA CAFÉ	\$ 1,152.19
IDE-MOB-334	ARCHIVERO DE MADERA DE 3 CAJONES	\$ 524.24
IDE-MOB-338	TELEVISION SHARP 29"	\$ 554.17
IDE-MOB-339	MESA DE TRABAJO COLOR BLANCA	\$ 380.63
IDE-MOB-340	SOFA COLOR VERDE	\$ 934.17
IDE-MOB-342	ESCRITORIO DE CRISTAL EN FORMA DE L	\$ 2,305.33
IDE-MOB-343	ESCRITORIO DE CRISTAL EN FORMA DE L	\$ 2,305.33
IDE-MOB-345	ESCRITORIO DE 2 PEDESTALES CON 5 CAJONES	\$ 964.25
IDE-MOB-346	ESCRITORIO SECRETARIAL 1 PEDESTAL 2 CAJONES	\$ 748.76
IDE-MOB-348	ESCRITORIO EJECUTIVO DE 2 PEDESTALES CON 5 CAJONES	\$ 964.25
IDE-MOB-350	ESCRITORIO EN L CON 3 CAJONES COLOR CAOBA	\$ 1,231.83
IDE-MOB-351	SILLA DE VISITA NEGRA	\$ 95.00
IDE-MOB-354	SILLA EJECUTIVA CON BRAZOS	\$ 389.50
IDE-MOB-355	ARCHIVERO DE 2 CAJONES	\$ 371.29
IDE-MOB-356	SILLA EJECUTIVA CON BRAZOS	\$ 389.50
IDE-MOB-357	ARCHIVERO DE 2 CAJONES	\$ 371.29
IDE-MOB-358	SILLA EJECUTIVA CON BRAZOS	\$ 389.50
IDE-MOB-359	ARCHIVERO DE 2 CAJONES	\$ 371.29
IDE-MOB-360	MESA DE TRABAJO COLOR CAOBA	\$ 380.63
IDE-MOB-361	MESA DE JUNTAS COLOR CAOBA DE 8 PIEZAS	\$ 953.80
IDE-MOB-362	SILLA EJECUTIVA CON BRAZOS	\$ 389.50
IDE-MOB-363	SILLA EJECUTIVA CON BRAZOS	\$ 389.50
IDE-MOB-364	SILLA EJECUTIVA CON BRAZOS	\$ 389.50
IDE-MOB-365	SILLA EJECUTIVA CON BRAZOS	\$ 389.50
IDE-MOB-366	SILLA EJECUTIVA CON BRAZOS	\$ 389.50
IDE-MOB-367	SILLA EJECUTIVA CON BRAZOS	\$ 389.50
IDE-MOB-368	SILLA EJECUTIVA CON BRAZOS	\$ 389.50
IDE-MOB-369	SILLA EJECUTIVA CON BRAZOS	\$ 389.50
IDE-MOB-370	SILLA EJECUTIVA CON BRAZOS	\$ 389.50
IDE-MOB-371	SILLA EJECUTIVA CON BRAZOS	\$ 389.50
IDE-MOB-372	ESCRITORIO EN L CON 3 CAJONES COLOR CAOBA	\$ 1,231.83

IDE-MOB-374	SILLA EJECUTIVA CON BRAZOS	\$ 389.50
IDE-MOB-375	40 ANAQUELES DE 5 ENTREPAÑOS	\$ 13,838.33
IDE-MOB-377	2 ANAQUEL DE 5 ENTREPAÑOS	\$ 691.92
IDE-MOB-380	ARCHIVERO METALICO DE 4 CAJONES NEGRO	\$ 677.19
IDE-MOB-381	ARCHIVERO METALICO DE 4 CAJONES NEGRO	\$ 677.19
IDE-MOB-382	ARCHIVERO METALICO DE 4 CAJONES NEGRO	\$ 677.19
IDE-MOB-386	SILLA DE VISITA NEGRA	\$ 95.00
IDE-MOB-387	MESA DE TRABAJO COLOR CAOBA	\$ 380.63
IDE-MOB-388	MESA DE TRABAJO COLOR CAOBA	\$ 380.63
IDE-MOB-390	SILLA EJECUTIVA CON BRAZOS	\$ 389.50
IDE-MOB-391	ARCHIVERO DE 2 CAJONES CAOBA	\$ 371.29
IDE-MOB-392	SILLA DE VISITA VERDE	\$ 95.00
IDE-MOB-394	CREDENZA METALICA DE 3 NIVELES CAFE	\$ 1,118.78
IDE-MOB-397	SILLA DE VISITA VERDE	\$ 95.00
IDE-MOB-398	SILLA DE VISITA VERDE	\$ 95.00
IDE-MOB-399	SILLA DE VISITA VERDE	\$ 95.00
IDE-MOB-400	SILLA DE VISITA NEGRA	\$ 95.00
IDE-MOB-419	MESA DE TRABAJO COLOR CAOBA	\$ 380.63
IDE-MOB-420	ESCRITORIO DE 2 PEDESTALES CON 5 CAJONES	\$ 964.25
IDE-MOB-423	CREDENZA BLANCA CON 6 CAJONES	\$ 1,152.19
IDE-MOB-424	CREDENZA BLANCA CON 7 CAJONES	\$ 1,152.19
IDE-MOB-406	SILLA DE VISITA VERDE	\$ 95.00
IDE-MOB-407	MESA METALICA CON RUEDAS	\$ 263.31
IDE-MOB-428	ARCHIVERO METALICO DE 4 CAJONES NEGRO	\$ 677.19
IDE-MOB-412	SILLA DE VISITA VERDE	\$ 95.00
IDE-MOB-413	CREDENZA DE 3 NIVELES	\$ 1,118.78
IDE-MOB-414	ESCRITORIO DE 1 PEDESTAL CON 2 CAJONES	\$ 1,090.60
IDE-MOB-415	MESA DE TRABAJO COLOR CAFÉ	\$ 380.63
IDE-MOB-416	ANAQUEL METALICO DE 5 ENTREPAÑOS	\$ 345.96
IDE-MOB-467	SILLA DE VISITA VERDE	\$ 95.00
IDE-MOB-571	SILLA DE VISITA VERDE	\$ 95.00
IDE-MOB-704	AIRE ACONDICIONADO MINISPLIT 12000 BTUS	\$ 712.50
IDE-MOB-425	SILLA DE VISITA VERDE	\$ 95.00
IDE-MOB-430	ARCHIVERO METALICO DE 4 CAJONES NEGRO	\$ 677.19
IDE-MOB-431	SILLA DE VISITA VERDE	\$ 95.00
IDE-MOB-432	MESITA DE MADERA CON RUEDAS NEGRO	\$ 263.31
IDE-MOB-433	MESITA DE MADERA COLOR CAFE	\$ 263.31
IDE-MOB-434	SILLA DE VISITA VERDE	\$ 95.00
IDE-MOB-436	ESCRITORIO DE 1 PEDESTALES CON 2 CAJONES	\$ 1,090.60
IDE-MOB-438	ESCRITORIO SECRETARIAL 1 PEDESTAL CON 2 CAJONES	\$ 1,849.18
IDE-MOB-440	SILLA DE VISITA VERDE	\$ 95.00
IDE-MOB-441	SILLA DE VISITA VERDE	\$ 95.00
IDE-MOB-442	ARCHIVERO METALICO DE 4 CAJONES NEGRO	\$ 677.19
IDE-MOB-443	ESCRITORIO DE 2 PEDESTALES CON 5 CAJONES	\$ 964.25
IDE-MOB-450	MESA DE TRABAJO COLOR CAOBA	\$ 380.63
IDE-MOB-451	MESA DE TRABAJO COLOR CAOBA	\$ 380.63
IDE-MOB-452	MESA DE TRABAJO COLOR CAOBA	\$ 380.63
IDE-MOB-453	MESA DE TRABAJO COLOR CAOBA	\$ 380.63
IDE-MOB-454	MESA DE TRABAJO COLOR CAOBA	\$ 380.63
IDE-MOB-455	MESA DE TRABAJO COLOR CAOBA	\$ 380.63
IDE-MOB-456	MESA DE TRABAJO COLOR CAOBA	\$ 380.63
IDE-MOB-457	MESA DE TRABAJO COLOR CAOBA	\$ 380.63
IDE-MOB-458	MESA DE TRABAJO COLOR CAOBA	\$ 380.63
IDE-MOB-459	MESA DE TRABAJO COLOR CAOBA	\$ 380.63
IDE-MOB-460	SILLA DE VISITA VERDE	\$ 95.00
IDE-MOB-461	SILLA DE VISITA VERDE	\$ 95.00
IDE-MOB-462	MESA DE TRABAJO COLOR CAOBA	\$ 380.63
IDE-MOB-463	SILLA DE VISITA VERDE	\$ 95.00
IDE-MOB-464	SILLA DE VISITA VERDE	\$ 95.00
IDE-MOB-465	SILLA DE VISITA VERDE	\$ 95.00
IDE-MOB-468	SILLA DE VISITA VERDE	\$ 95.00
IDE-MOB-469	SILLA DE VISITA VERDE	\$ 95.00
IDE-MOB-470	SILLA DE VISITA VERDE	\$ 95.00
IDE-MOB-471	SILLA DE VISITA VERDE	\$ 95.00
IDE-MOB-473	SILLA DE VISITA VERDE	\$ 95.00
IDE-MOB-474	SILLA DE VISITA VERDE	\$ 95.00
IDE-MOB-475	SILLA DE VISITA VERDE	\$ 95.00
IDE-MOB-501	ARCHIVERO 4 CAJONES	\$ 677.19
IDE-MOB-503	ESCRITORIO SECRETARIAL BLANCO	\$ 748.76
IDE-MOB-510	ARCHIVERO METALICO DE 4 CAJONES NEGRO	\$ 677.19
IDE-MOB-511	MESA DE MAESTRO COLOR CAOBA	\$ 429.72
IDE-MOB-512	MESA DE MAESTRO COLOR CAOBA	\$ 429.72

IDE-MOB-513	MESA DE MAESTRO COLOR CAOBA	\$ 429.72
IDE-MOB-514	MESA DE MAESTRO COLOR CAOBA	\$ 429.72
IDE-MOB-518	MESA COLOR CAOBA	\$ 380.63
IDE-MOB-521	SILLA DE VISITA VERDE	\$ 95.00
IDE-MOB-522	MESA PARA IMPRESORA CON RUEDAS BLANCA	\$ 332.18
IDE-MOB-523	MESA DE TRABAJO BLANCA	\$ 380.63
IDE-MOB-528	MESA COFFE BREAK	\$ 309.54
IDE-MOB-529	SILLA DE VISITA VERDE	\$ 95.00
IDE-MOB-540	SILLA DE VISITA VERDE	\$ 95.00
IDE-MOB-542	SILLON SECRETARIAL	\$ 247.16
IDE-MOB-546	ESCRITORIO EJECUTIVO MADERA CON METAL	\$ 2,001.33
IDE-MOB-548	SILLA DE VISITA EJECUTIVA DE MADERA NEGRO	\$ 288.01
IDE-MOB-549	SILLA DE VISITA EJECUTIVA DE MADERA NEGRO	\$ 288.01
IDE-MOB-551	SILLA SECRETARIAL NEGRA	\$ 247.16
IDE-MOB-552	SILLA APILABLE NEGRA	\$ 85.66
IDE-MOB-553	MESA DE TRABAJO CAOBA	\$ 380.63
IDE-MOB-554	MESA DE TRABAJO CAOBA	\$ 380.63
IDE-MOB-555	ESCRITORIO 1 PEDESTAL 2 CAJONES	\$ 1,090.60
IDE-MOB-174	ARCHIVERO METALICO DE 4 CAJONES NEGRO	\$ 677.19
IDE-MOB-559	ARCHIVERO METALICO DE 4 CAJONES	\$ 677.19
IDE-MOB-560	ARCHIVERO METALICO DE 4 CAJONES NEGRO	\$ 677.19
IDE-MOB-561	ARCHIVERO METALICO DE 4 CAJONES NEGRO	\$ 677.19
IDE-MOB-175	ARCHIVERO METALICO DE 4 CAJONES NEGRO	\$ 677.19
IDE-MOB-563	ARCHIVERO METALICO DE 4 CAJONES NEGRO	\$ 677.19
IDE-MOB-565	MESITA PARA IMPRESORA CAFÉ	\$ 332.18
IDE-MOB-568	SILLA EJECUTIVA COLOR NEGRO	\$ 389.50
IDE-MOB-569	SILLA DE VISITA VERDE	\$ 95.00
IDE-MOB-570	SILLA DE VISITA VERDE	\$ 95.00
IDE-MOB-572	MESA DE TRABAJO COLOR CAOBA	\$ 380.63
IDE-MOB-573	MESA DE APOYO CON RUEDAS NEGRA	\$ 263.31
IDE-MOB-575	MESA DE TRABAJO COLOR CLARO	\$ 380.63
IDE-MOB-579	SILLA DE VISITA VERDE	\$ 95.00
IDE-MOB-580	SILLA EJECUTIVA CON BRAZOS	\$ 389.50
IDE-MOB-581	MESA DE TRABAJO CAOBA	\$ 380.63
IDE-MOB-582	ARCHIVERO DE 2 CAJONES NEGRO	\$ 371.29
IDE-MOB-583	MESA DE MAESTRO CUBIERTA ROJA	\$ 429.72
IDE-MOB-585	ANAQUEL TIPO ESQUELETO GRIS 6 ENTREPAÑOS	\$ 369.55
IDE-MOB-587	SILLA SECRETARIAL	\$ 247.16
IDE-MOB-588	ARCHIVERO METALICO DE 4 CAJONES GRIS	\$ 677.19
IDE-MOB-589	MESITA COFFE BREAK C/ RUEDAS Y CAJON	\$ 309.54
IDE-MOB-591	ANAQUEL TIPO ESQUELETO GRIS 5 ENTREPAÑOS	\$ 345.96
IDE-MOB-593	ANAQUEL TIPO ESQUELETO NEGRO 5 ENTREPAÑOS	\$ 345.96
IDE-MOB-597	ARCHIVERO METALICO DE 4 CAJONES NEGRO	\$ 677.19
IDE-MOB-606	ARCHIVERO METALICO DE 4 CAJONES NEGRO	\$ 677.19
IDE-MOB-178	MESA DE TRABAJO COLOR CAOBA	\$ 380.63
IDE-MOB-630	ESCRITORIO DE 2 PEDESTALES 5 CAJONES	\$ 964.25
IDE-MOB-651	SILLA DE VISITA VERDE	\$ 95.00
IDE-MOB-652	TELEVISOR DE 29"	\$ 712.50
IDE-MOB-654	SILLA SECRETARIAL NEGRA	\$ 247.16
IDE-MOB-657	SILLA DE VISITA NEGRA	\$ 95.00
IDE-MOB-658	SILLA DE VISITA NEGRA	\$ 95.00
IDE-MOB-694	MESA BLANCA DE 2.40 MTS	\$ 800.85
IDE-MOB-695	MESA BLANCA DE 2.40 MTS	\$ 800.85
IDE-MOB-700	SILLA DE VISITA VERDE	\$ 95.00
IDE-MOB-179	ESCRITORIO DE 2 PEDESTALES CON 5 CAJONES	\$ 964.25
IDE-MOB-711	SILLA SECRETARIAL C/BRAZOS	\$ 277.24
IDE-MOB-712	SILLA SECRETARIAL C/BRAZOS	\$ 277.24
IDE-MOB-713	SILLA SECRETARIAL C/BRAZOS	\$ 277.24
IDE-MOB-716	SILLA SECRETARIAL C/BRAZOS	\$ 277.24
IDE-MOB-717	SILLA SECRETARIAL C/BRAZOS	\$ 277.24
IDE-MOB-718	SILLA SECRETARIAL C/BRAZOS	\$ 277.24
IDE-MOB-719	SILLA SECRETARIAL C/BRAZOS	\$ 277.24
IDE-MOB-720	SILLA SECRETARIAL C/BRAZOS	\$ 277.24
IDE-MOB-721	SILLA SECRETARIAL C/BRAZOS	\$ 277.24
IDE-MOB-722	SILLA SECRETARIAL C/BRAZOS	\$ 277.24
IDE-MOB-723	SILLA SECRETARIAL C/BRAZOS	\$ 277.24
IDE-MOB-724	SILLA SECRETARIAL C/BRAZOS	\$ 277.24
IDE-MOB-725	SILLA SECRETARIAL C/BRAZOS	\$ 277.24
IDE-MOB-726	SILLA OPERATIVA C/BRAZOS	\$ 247.16
IDE-MOB-733	AIRE ACONDICIONADO MINISPLIT 12000 BTUS	\$ 712.50
IDE-MOB-472	SILLA DE VISITA VERDE	\$ 95.00
IDE-MOB-803	SILLA DE VISITA VERDE	\$ 95.00

IDE-MOB-182	ESCRITORIO METALICO DE 2 PEDESTALES CON 5 CAJONES	\$ 964.25
IDE-MOB-774	ARCHIVERO METALICO DE 4 CAJONES NEGRO	\$ 677.19
IDE-MOB-796	SILLA SEMIEJECUTIVA EN TELA NEGRA RESPALDO ALTO	\$ 354.19
IDE-MOB-797	MESA DE MADERA COLOR NEGRO	\$ 359.58
IDE-MOB-800	SILLA DE VISITA VERDE	\$ 95.00
IDE-MOB-802	SILLA DE VISITA VERDE	\$ 95.00
IDE-MOB-804	SILLA DE VISITA VERDE	\$ 95.00
IDE-MOB-805	SILLA DE VISITA VERDE	\$ 95.00
IDE-MOB-806	SILLA DE VISITA VERDE	\$ 95.00
IDE-MOB-807	SILLA DE VISITA VERDE	\$ 95.00
IDE-MOB-808	PANTALLA BLANCA PARA PROYECTOR	\$ 308.75
IDE-MOB-818	MESA DE MADERA COLOR NEGRO	\$ 359.58
IDE-MOB-840	MESA DE TRABAJO COLOR CAOBA	\$ 380.63
IDE-MOB-845	ARCHIVERO METALICO DE 4 CAJONES NEGRO	\$ 677.19
IDE-MOB-868	SILLA DE VISITA NEGRA	\$ 95.00
IDE-MOB-319	MESA DE MADERA COLOR NEGRO	\$ 359.58
IDE-MOB-466	SILLA DE VISITA VERDE	\$ 95.00
IDE-MOB-909	ARCHIVERO PARA PLANOS	\$ 1,029.17
IDE-MOB-910	ARCHIVERO PARA PLANOS	\$ 1,029.17
IDE-MOB-911	ARCHIVERO PARA PLANOS	\$ 1,029.17
IDE-MOB-912	ARCHIVERO PARA PLANOS	\$ 1,029.17
IDE-MOB-913	ARCHIVERO PARA PLANOS	\$ 1,029.17
IDE-MOB-914	ARCHIVERO PARA PLANOS	\$ 1,029.17
IDE-MOB-915	CREDENZA METALICA GRIS	\$ 986.89
IDE-MOB-916	CREDENZA METALICA NEGRA	\$ 986.89
IDE-MOB-917	ANAQUEL CON 6 ENTREPAÑOS	\$ 369.55
IDE-MOB-918	ANAQUEL CON 5 ENTREPAÑOS	\$ 345.96
IDE-MOB-919	ANAQUEL CON 5 ENTREPAÑOS	\$ 345.96
IDE-MOB-920	ANAQUEL CON 4 ENTREPAÑOS	\$ 338.83
IDE-MOB-921	MESA DE MADERA LARGA CON 8 PATAS (4 MTS)	\$ 1,974.42
IDE-MOB-922	ESCRITORIO DE 2 PEDESTALES 5 CAJONES	\$ 964.25
IDE-MOB-922	ESCRITORIO DE 2 PEDESTALES 5 CAJONES	\$ 964.25
IDE-MOB-935	MESA DE MAESTRO COLOR CAOBA	\$ 429.72
IDE-MOB-936	MESA DE MAESTRO COLOR CAOBA	\$ 429.72
IDE-MOB-937	MESA DE MAESTRO COLOR CAOBA	\$ 429.72
IDE-MOB-942	ANAQUEL DE 6 ENTREPAÑOS GRIS	\$ 369.55
IDE-MOB-943	SILLA SECRETARIAL CON BRAZOS GRIS	\$ 277.24
IDE-MOB-946	MESA DE TRABAJO COLOR CAOBA	\$ 380.63
IDE-MOB-947	MESA DE TRABAJO COLOR CAOBA	\$ 380.63
IDE-MOB-155	ESCRITORIO METALICO DE 1 PEDESTAL Y 2 CAJONES	\$ 748.76
IDE-MOB-389	SILLA DE VISITA NEGRA	\$ 95.00
IDE-MOB-534	ESCRITORIO CON ADITAMENTO IZQUIERDO CAFÉ	\$ 1,090.60
IDE-MOB-177	CREDENZA METALICA CON 2 PUERTAS CORREDIZAS DE 0.46 X 1.80 MTS	\$ 986.73
S/N	SILLA ADMVA. NEUMATICA C/BRAZOS NEGRO	\$ 6.33
Comp.209-094-112011	Compra 4 Sillones Para Jefatura: Diseño,Costos Concursos y admon DELGADO Y COMPAÑIA SA DE CV	\$ 2,529.88
COMP.420-094-112011	Silla Secretarial EASY Uso Rudo Niger Ngo	\$ 588.90
IDE-MOB-1084	SILLA ANALISTA #1 CON BRAZOS MESH NEGRO - DELGADO Y COMPAÑIA SA DE CV	\$ 568.86
IDE-MOB-1085	SILLA ANALISTA #2 CON BRAZOS MESH NEGRO - DELGADO Y COMPAÑIA SA DE CV	\$ 568.87
IDE-MOB-1086	SILLA ANALISTA #3 CON BRAZOS MESH NEGRO - DELGADO Y COMPAÑIA SA DE CV	\$ 568.87
IDE-MOB-1132	ART. M220P RECEPCION EXTEND SECCION PRINCIPAL MAPLE-ALUMINIO	\$ 5,716.61
IDE-MOB-1172	SILLON EJECUTIVO	\$ 834.81
IDE-MOB-1177	ARCHIVERO DE 4 CAJONES METALICO	\$ 1,604.54
IDE-MOB-1187	SILLON EJECUTIVO	\$ 834.81
IDE-MOB-1189	CAJONERA DE MADERA	\$ 883.50
IDE-MOB-1190	AIRE ACONDICIONADO PRIME	\$ 4,783.75
IDE-MOB-1194	ARCHIVERO DE METAL DE 4 CAJONES NEGRO	\$ 1,209.00
IDE-MOB-1197	SILLA SECRETARIAL	\$ 1,095.98
IDE-MOB-1198	SILLA SECRETARIAL CON DESCANSA BRAZOS	\$ 1,095.98
IDE-MOB-1201	MAQUINA DE ESCRIBIR ELECTRICA OLIVETTI	\$ 372.00
IDE-MOB-1202	SILLA SECRETARIAL C/ DESCANSA BRAZOS	\$ 1,095.98
IDE-MOB-1204	SILLA SECRETARIAL C/ DESCANSA BRAZOS	\$ 1,095.98
IDE-MOB-1206	CAJONERA DE 2 CAJONES	\$ 557.67
IDE-MOB-1208	SILLAS DE 3 ASIENTOS CORRIDOS	\$ 674.25
IDE-MOB-1209	SILLAS DE 3 ASIENTOS CORRIDOS	\$ 674.25
IDE-MOB-1211	SILLA EJECUTIVA NEGRA	\$ 834.54
IDE-MOB-1214	CAJONERA CAFÉ DE 3 CAJONES	\$ 1,023.00
IDE-MOB-1216	SILLA SECRETARIALC/ DESCANSA BRAZOS	\$ 1,095.98
IDE-MOB-1218	ESCRITORIO ESTUDIANTIL CON UN CAJON	\$ 1,092.75
IDE-MOB-1221	ARCHIVERO DE 4 CAJONES GRAFITO	\$ 1,023.00
IDE-MOB-1223	SILLA SECRETARIAL	\$ 1,095.98
IDE-MOB-1225	SILLA SECRETARIAL CON DESCANSA BRAZOS	\$ 1,095.98
IDE-MOB-1223	SILLA SECRETARIAL	\$ 1,095.98

IDE-MOB-1226	CAJONERA DE MADERA DE 3 CAJONES	\$ 883.50
IDE-MOB-1227	ARCHIVERO DE METAL DE 4 CAJONES	\$ 1,209.00
IDE-MOB-1228	MESITA DE METAL CON RUEDAS	\$ 583.11
IDE-MOB-1229	SILLA SECRETARIAL C/DESCANSA BRAZOS	\$ 1,095.98
IDE-MOB-1230	MESITA DE MADERA CAFÉ CON RUEDAS	\$ 583.11
IDE-MOB-1231	AIRE ACONDICIONADO DE 36,000 BTUS LENNOX	\$ 12,859.38
IDE-MOB-1232	SILLA SECRETARIAL C/ DESCANSA BRAZOS	\$ 1,095.98
IDE-MOB-1234	SILLA SECRETARIAL	\$ 1,095.98
IDE-MOB-1235	SILLA SECRETARIAL C/ DESCANSA BRAZOS	\$ 1,095.98
SISTEMAS	GPS MEGALLAN XPLOREST PRO 10	\$ 1,162.50
IDE-MOB-1237	ESCRITORIO DE CRISTAL	\$ 1,297.35
IDE-MOB-1238	SILLA EJECUTIVA NEGRA	\$ 382.56
IDE-MOB-1239	MESITA DE COMPUTADORA CAFÉ	\$ 583.11
IDE-MOB-1241	ARCHIVERO METALICO DE 4 CAJONE	\$ 1,209.00
IDE-MOB-1248	SILLA SECRETARIAL CON DESCANSA BRAZOS	\$ 1,095.98
IDE-MOB-1249	AIRE ACONDICIONADO TIPO MINISTPLIT PRIME	\$ 7,945.47
IDE-MOB-1250	AIRE ACONDICIONADO TIPO MINISTPLIT PRIME	\$ 7,945.47
IDE-MOB-1251	SILLA PLEGABLE ACOJINADA	\$ 232.17
IDE-MOB-1252	SILLA PLEGABLE ACOJINADA	\$ 232.17
IDE-MOB-1253	SILLA PLEGABLE ACOJINADA	\$ 232.17
IDE-MOB-1254	SILLA PLEGABLE ACOJINADA	\$ 232.17
IDE-MOB-1255	SILLA PLEGABLE ACOJINADA	\$ 232.17
IDE-MOB-1256	SILLA PLEGABLE ACOJINADA	\$ 232.17
IDE-MOB-1257	SILLA PLEGABLE ACOJINADA	\$ 232.17
IDE-MOB-1258	SILLA PLEGABLE ACOJINADA	\$ 232.17
IDE-MOB-1259	SILLA PLEGABLE ACOJINADA	\$ 232.17
IDE-MOB-1260	SILLA SECRETARIAL NEGRA	\$ 628.02
IDE-MOB-1261	SILLA SECRETARIAL NEGRA	\$ 628.02
IDE-MOB-1262	SILLA GENOVA NEGRA	\$ 328.62
IDE-MOB-1263	SILLA GENOVA NEGRA	\$ 328.62
IDE-MOB-1264	SILLA GENOVA NEGRA	\$ 328.62
IDE-MOB-1265	SILLA GENOVA NEGRA	\$ 328.62
IDE-MOB-1266	SILLA GENOVA NEGRA	\$ 328.62
IDE-MOB-1268	SILLA EJECUTIVA NEGRA	\$ 835.08
IDE-MOB-1169	SILLA DE VISITA	\$ 282.15
IDE-MOB-1170	SILLAS TIPO GENOVA	\$ 279.30
IDE-MOB-1171	SILLAS TIPO GENOVA	\$ 279.30
IDE-MOB-1173	AIRE ACONDICIONADO DE 12,000 BTUS	\$ 7,433.05
IDE-MOB-1174	MESA REDONDA	\$ 546.25
IDE-MOB-1175	MESA DE MADERA DE JUNTAS	\$ 1,757.49
IDE-MOB-1176	CENTRO MODULAR PENINSULAR (ESCRITORIO EN U CON LIBRERO)	\$ 7,184.85
IDE-MOB-1178	SILLA EJECUTIVA C / DESCANSABRAZOS	\$ 722.00
IDE-MOB-1179	CENTRO MODULAR EJECUTIVO(ESCRITORIO EN U, CREDENZA Y LIBRERO SOBRE PONER)	\$ 6,776.35
IDE-MOB-1180	CAJONERA NEGRA CON 3 CAJONES	\$ 851.52
IDE-MOB-1181	ARCHIVERO DE 3 CAJONES COLOR MADERA	\$ 2,878.92
IDE-MOB-1182	ARCHIVERO DE 4 CAJONES GRAFITO	\$ 2,850.41
IDE-MOB-1183	AIRE ACONDICIONADO DE 12,000 BTUS	\$ 4,539.12
IDE-MOB-1184	CENTRO MODULAR EJECUTIVO 3 PIEZAS	\$ 6,776.35
IDE-MOB-1185	SILLA DE VISITA	\$ 279.30
IDE-MOB-1186	SILLA TIPO GENOVA	\$ 279.30
IDE-MOB-1188	CAJA FUERTE(HOME SAFE)	\$ 2,006.40
IDE-MOB-1191	SILLA EJECUTIVA CAFÉ	\$ 722.00
IDE-MOB-1192	ESCRITORIO ESTUDIANTEL CON UN CAJON	\$ 1,101.05
IDE-MOB-1193	CAJONERA NEGRA DE 3 CAJONES	\$ 851.52
IDE-MOB-1195	AIRE ACONDICIONADO DE 12,000 BTUS	\$ 4,539.12
IDE-MOB-1196	ESCRITORIO ESTUDIANTEL CON UN CAJON	\$ 1,101.05
IDE-MOB-1199	ESCRITORIO ESTUDIANTEL CON UN CAJON	\$ 1,101.05
IDE-MOB-1200	CAJONERA NEGRA DE 3 CAJONES	\$ 851.52
IDE-MOB-1203	ESCRITORIO METALICO 2 CAJONES	\$ 1,444.29
IDE-MOB-1205	RECEPCION DE CRISTAL	\$ 6,555.00
IDE-MOB-1207	AIRE ACONDICIONADO DE 12,000 BTUS	\$ 4,539.12
IDE-MOB-1208	TELEFONO CONMUTADOR	\$ 1.00
IDE-MOB-1210	ARCHIVERO DE 2 CAJONES METALICA	\$ 1,880.05
IDE-MOB-1212	SILLA DE VISITA	\$ 304.00
IDE-MOB-1213	MODULO ERGONOMICO SECRETARIAL(ESCRITORIO EN U, CREDENZA Y LIBRERO SOBRE PONER	\$ 3,341.15
IDE-MOB-1215	AIRE ACONDICIONADO DE 12,000 BTUS	\$ 4,539.12
IDE-MOB-1217	CAJONERA NEGRA DE 3 CAJONES	\$ 851.52
IDE-MOB-1219	SILLA TIPO GENOVA	\$ 304.00
IDE-MOB-1224	ESCRITORIO NEGRO DE UN CAJON	\$ 1,101.05
IDE-MOB-1225	CAJONERA DE 3 CAJONES	\$ 851.52
IDE-MOB-1233	SILLA EJECUTIVA COLOR CAFÉ	\$ 722.00
IDE-MOB-1236	CAJONERA NEGRA DE 3 CAJONES	\$ 851.52
IDE-MOB-1240	CAJONERA DE DOS CAJONES NEGRA	\$ 851.52
IDE-MOB-1242	SILLAS T/ GENOVA	\$ 304.00

IDE-MOB-1243	SILLAS T/ GENOVA	\$ 304.00
IDE-MOB-1244	AIRE ACONDICIONADO	\$ 7,161.90
IDE-MOB-1245	ESCRITORIO GRIS DE 3 PARTES C/ CAJONERA	\$ 1,339.50
IDE-MOB-1246	MESITA NEGRA DE RUEDAS	\$ 569.43
IDE-MOB-1247	SILLA TIPO GENOVA	\$ 304.00
IDE-MOB-1267	SILLAGENOVA	\$ 279.30
IDE-MOB-1269	ARMARIO METALICO NEGRO	\$ 5,215.50
IDE-MOB-1271	SILLA DE ALUMINIO CON BRAZOS	\$ 370.50
IDE-MOB-1272	SILLA DE ALUMINIO CON BRAZOS	\$ 370.50
IDE-MOB-1273	SILLA DE ALUMINIO CON BRAZOS	\$ 370.50
IDE-MOB-1274	SILLA DE ALUMINIO CON BRAZOS	\$ 370.50
IDE-MOB-1275	SILLA DE VISITA	\$ 370.50
IDE-MOB-1276	SILLA TIPO GENOVA	\$ 279.30
IDE-MOB-1277	SILLA SECRETARIAL CON DECANSABRAZOS	\$ 304.00
IDE-MOB-1278	SILLA SECRETARIAL CON DECANSABRAZOS	\$ 1.00
IDE-MOB-1279	SILLA SECRETARIAL CON DECANSABRAZOS	\$ 1.00
IDE-MOB-1280	SILLA SECRETARIAL	\$ 1.00
IDE-MOB-1281	DISTOMETRO	\$ 578.93
IDE-MOB-1286	AIRE ACONDICIONADO MINISPLIT 24 KB	\$ 7,397.43
IDE-MOB-1288	AIRE ACONDICIONADO MINISPLIT 24 KB (VENTANA)	\$ 10,056.14
IDE-MOB-1290	MESA DE PLASTICO	\$ 1.00
IDE-MOB-1292	SILLA SECRETARIAL C/ BRAZOS	\$ 1.00
IDE-MOB-1294	CERRADURA	\$ 665.00
1259-1291-1293-1295-1296-1297-1298-1299-1300-1301-	MUEBLES VARIOS	\$ 14,970.68
COMP.126-083-112014	DESMALAZADORA STIHL FS-250	\$ 1.00
COMP.126-083-112017	RADIOLOCALIZADOR MOTOROLA	\$ 1.00
COMP.126-083-112018	RADIOLOCALIZADOR MOTOROLA	\$ 1.00
COMP.126-083-112019	RADIOLOCALIZADOR MOTOROLA	\$ 1.00
IDE-MOB-1044	DESMALAZADORA STIHL M-FS250	\$ 55.80
IDE-MOB-1045	Desmalezadora Honda 35.8 CC con manubrio	\$ 800.00
IDE-MOB-449	SISTEMA DE POSICIONAMIENTO GLOBAL	\$ 294.50
IDE-MOB-121	SAPAPICO	\$ 23.02
IDE-MOB-122	SAPAPICO	\$ 23.02
IDE-MOB-599	LLAVE STILSON	\$ 35.74
IDE-MOB-600	ESCALERA TIJERA 4 ESCALONES	\$ 71.09
IDE-MOB-601	ESCALERA TIJERA 8 ESCALONES	\$ 110.83
IDE-MOB-602	PISTOLA DE GRAVEDAD	\$ 46.46
IDE-MOB-645	ROTO MARTILLO DE MEDIA	\$ 223.12
IDE-MOB-656	MACHETE PULIDO ESTANDAR DE 20"	\$ 7.08
IDE-MOB-698	MACHETE PULIDO ESTANDAR DE 20"	\$ 7.08
IDE-MOB-814	NIVEL METALICO	\$ 13.51
IDE-MOB-823	PALA	\$ 11.77
IDE-MOB-824	PALA	\$ 11.77
IDE-MOB-825	PALA	\$ 11.77
IDE-MOB-826	PALA	\$ 11.77
IDE-MOB-827	PALA	\$ 11.77
IDE-MOB-830	CARRETILLA	\$ 115.11
IDE-MOB-867	BARRETA	\$ 46.85
IDE-MOB-940	8 NIVELES DE 21 PULGADAS	\$ 108.05
IDE-MOB-941	10 NIVELES DE 18 PULGADAS	\$ 103.23
IDE-MOB-135	NIVEL PENTAX ETH-100	\$ 166.25
IDE-MOB-136	ESTADAL DE 4 METROS	\$ 69.67
IDE-MOB-274	VIPODE	\$ 247.00
IDE-MOB-276	PRISMA	\$ 166.25
IDE-MOB-277	PRISMA	\$ 166.25
IDE-MOB-281	ESTADAL 4 MTS	\$ 69.67
IDE-MOB-282	ESTADAL 5 MTS	\$ 85.50
IDE-MOB-283	ESTADAL 4 MTS	\$ 69.67
IDE-MOB-383	ESCALERA DE 2 ESCALONES	\$ 54.31
IDE-MOB-876	SET SOKKISHA RED 22	\$ 7,695.00
IDE-MOB-952	FUENTE DE ENERGIA, ARRANCADOR	\$ 184.11
IDE-MOB-278	BALIZA	\$ 150.89
IDE-MOB-279	BALIZA	\$ 150.89
IDE-MOB-444	BALIZA	\$ 150.89
IDE-MOB-445	BALIZA	\$ 150.89
IDE-MOB-446	BALIZA	\$ 150.89
IDE-MOB-447	BALIZA	\$ 150.89
IDE-MOB-448	BALIZA	\$ 150.89
IDE-MOB-133	TRIPLE DE EXTENSION DE ALUMINIO	\$ 169.42
IDE-MOB-134	TRIPLE DE EXTENSION DE ALUMINIO	\$ 169.42
IDE-MOB-269	TEODOLITO (TRANSITO)	\$ 2,058.33

IDE-MOB-270	TEODOLITO (TRANSITO)	\$ 2,058.33
IDE-MOB-284	TRIPIE DE EXTENSION DE ALUMINIO	\$ 169.42
IDE-MOB-285	TRIPIE DE EXTENSION DE ALUMINIO	\$ 169.42
IDE-MOB-286	TRIPIE DE EXTENSION DE ALUMINIO	\$ 169.42
IDE-MOB-287	TRIPIE DE EXTENSION DE MADERA	\$ 169.42
IDE-MOB-288	TRIPIE DE EXTENSION DE ALUMINIO	\$ 169.42
IDE-MOB-289	TRIPIE DE EXTENSION DE ALUMINIO	\$ 169.42
IDE-MOB-1042	Taladro WR de 1/2 de Walt	\$ 568.47
IDE-MOB-133	F-2311 RFC-FME-860201-ITS COMPAÑIA FERNANDEZ DE MERIDA	\$ 464.44
IDE-MOB-1089	Motosierra MS210 Sthil 18" 63PM	\$ 2,131.97
IDE-MOB-1108	Desmalezadora Sthil FS-450	\$ 9,203.31
IDE-MOB-1159	MOTOGUADANA MOD FS-450 STHIL SERIE185978539	\$ 14,634.76
IDE-MOB-1160	MOTOGUADANA MOD FS-450 STHIL SERIE185978360	\$ 14,634.76
IDE-MOB-1161	MOTOGUADANA MOD FS-450 STHIL SERIE185978337	\$ 14,634.76
IDE-MOB-1162	MOTOGUADANA MOD FS-450 STHIL SERIE185978537	\$ 14,634.76
IDE-MOB-1163	MOTOGUADANA MOD FS-450 STHIL SERIE185978355	\$ 14,634.76
IDE-MOB-1164	MOTOGUADANA MOD FS-450 STHIL SERIE185978376	\$ 14,634.76
IDE-MOB-1165	MOTOSIERRA TELESCOPICA STIHL SERIE 520343872	\$ 8,960.88
COMP.126-083-112007	POR IDENTIFICAR	\$ 1.00
COMP.126-083-112009	POR IDENTIFICAR	\$ 1.00
COMP.126-083-112013	Celular BackBerry 9900	\$ 488.78
CEL-42-092016	TELEFONO DIGITAL MARCA ALCATEL LUCENT 4019 COLOR NEGRO - Dir. NORMATIVIDAD	\$ 1,624.00
JEY/2017/145	TORRE DE RADIO DE 9MT	\$ 18,900.25
COMP.529-197-112011	Summit X350-48t Mca Extreme Networks	\$ 1.00
SOPORTE 297-026-112011	COMPUTADORA HP VECTRA XE310 PENTIUM II 1 GHZ	\$ 1.00
COMP.522-167-112011	NO BREAK SMART NET 2200 TRIP LITE	\$ 1.00
COMP.403-060-112011	IMPRESORA HP DESKJET 920	\$ 1.00
COMP.109-165-112011	REGULADOR SMART 550 USB	\$ 1.00
COMP.418-165-112011	REGULADOR SMART 550 USB	\$ 1.00
COMP.509-027-112011	SERVIDOR IBM XSERIES X225	\$ 1.00
COMP.109-074-112011	NOTEBOOK IBM THINKPAD G41 MOD. 2881-5F5	\$ 1.00
SOPORTE 166-028-112011	SERVIDOR IBM XSERIES 226 8488 PCG	\$ 1.00
COMP.205-091-112011	MONITOR BENQ LCD 17	\$ 1.00
COMP.209-094-112011	MONITOR HP LCD WF1907 SERIE SCNN7391QQM	\$ 1.00
COMP.420-094-112011	MONITOR HP LCD WF1907 SERIE SCNN7391QQQ	\$ 1.00
COMP.114-094-112011	MONITOR COMPAQ	\$ 1.00
COMP.207-094-112011	MONITOR COMPAQ	\$ 1.00
COMP.211-094-112011	MONITOR COMPAQ	\$ 1.00
COMP.416-070-112011	LAPTOP HP530	\$ 1.00
SOPORTE 309-080-112011	LAPTOP TOSHIBA SATELLITE A135	\$ 1.00
COMP.220-019-112011	CPU HP COMPAQ DC7700 SERIE SMXJ737098F	\$ 1.00
COMP.205-019-112011	CPU HP COMPAQ DC7700 SERIE SMXJ74206W8	\$ 1.00
COMP.150-019-112011	CPU HP COMPAQ DC7700 SERIE SMXJ74206VZ	\$ 1.00
SOPORTE 005-038-112011	DISCO DURO EXTERNO SERIE WU2NC0044613	\$ 1.00
COMP.221-020-112011	HPCOMPAQ DC7800 SERIE SMXJ74601NW	\$ 1.00
COMP.245-091-112011	MONITOR BENQ LCD 17" W T71W MNTR 1440X900	\$ 1.00
COMP.306-091-112011	MONITOR BENQ LCD 17" SERIE ET17700773027	\$ 1.00
COMP.153-116-112011	MONITOR LG 19" LCD WIDE SCREEN L192W5	\$ 1.00
COMP.154-089-112011	MONITOR ACER 17" WX173WB 1280X1024	\$ 1.00
SOPORTE 319-089-112011	MONITOR ACER 17" WX173WB 1280X1024	\$ 1.00
SOPORTE 252-077-112011	Computadora Toshiba Serie S28363965Q	\$ 1.00
COMP.222-024-112011	Computadora HP Compaq Serie MXJ81708H0	\$ 1.00
COMP.427-024-112011	Computadora HP Compaq Serie MXJ816034L	\$ 1.00
COMP.217-024-112011	Computadora HP Compaq Serie MXJ81202BN	\$ 1.00
COMP.223-024-112011	Computadora HP Compaq Serie MXJ8160338	\$ 1.00
COMP.153-122-112011	MONITOR SAMSUNG 17LCD SILVER/BLACK 743NX	\$ 1.00
COMP.110-051-112011	Impresora EPSON Matriz LX-300+II	\$ 1.00
COMP.240-089-112011	Monitor ACER 17" WX173WB 1280X1024	\$ 1.00
COMP.212-021-112011	EQUIPO DE COMPUTO NH009LA#ABM d2450M	\$ 1.00
COMP.002-063-112011	IMPRESORA HP PHOTSMART C4480 Q8388A	\$ 1.00
COMP.126-073-112011	NoteBook HP 8530W	\$ 1.00
COMP.176-071-112011	NOTEBOOK HP 550, C2d T5470/1.6	\$ 1.00
COMP.513-045-112011	FortiGate 800C Bundle Firewall	\$ 1.00
COMP.130-044-112011	Conector LX/LH Transeiver, GLC-LH-SM	\$ 1.00
COMP.130-043-112011	Jumper de Fibra Optica MonomodoSC-LC	\$ 1.00
COMP.118-078-112011	Laptop Toshiba Satellite	\$ 1.00
COMP.247-072-112011	Laptop HP 630 Serie:4CZ1170	\$ 1.00
COMP.227-072-112011	Laptop HP 630 15.6"LED	\$ 1.00
COMP.244-118-112011	Monitore LG Mod. W1943c-pf	\$ 1.00
COMP.320-118-062011	All Private Security Camaras	\$ 0.60
COMP.104-280-052012	Monitor Hacer 19" LCD	\$ 1.00
COMP.116-286-052012	Impresora Okidata Microline	\$ 1.00
COMP.153-281-062012	Computadora Acer Aspire	\$ 1.00


COMP.154-281-062012	Computadora Acer Aspire	\$ 1.00
COMP.216-285-062012	Monitor Hacer Negro	\$ 1.00
COMP.213-287-082012	PC Ensamblada Celeron E600	\$ 1.00
COMP.S47-290-112012	Trade Up Watchguard XTM330	\$ 1.00
COMP.211-288-082012	HP Oesign Jet 510	\$ 1.00
COMP.320-014-092012	Comput Emsablada Pentium	\$ 1.00
COMP.112-289-112012	Lap Top Lenovo B470/2gb	\$ 1.00
COMP.204-293-122012	Swich TP-Link 48 Puertos	\$ 1.00
COMP.002-260-112011	TELEFONO DIGITAL	\$ 1.00
SOPORTE 294-258-112011	TELEFONO DIGITAL	\$ 1.00
COMP.S06-014-112011	CPU	\$ 1.00
COMP.150-091-112011	MONITOR	\$ 1.00
COMP.010-257-112011	TELEFONO DIGITAL	\$ 1.00
SO PORTE 305-249-112011	TELEFONO ANALOGICO	\$ 1.00
COMP.102-030-112011	CPU MT-M-8183-265 Serie:KCPV83Z	\$ 1.00
COMP.105-029-112011	CPU	\$ 1.00
COMP.004-239-112011	TELEFONO ANALOGICO	\$ 1.00
COMP.107-255-112011	TELEFONO ANALOGICO	\$ 1.00
SOPORTE 256-191-112011	SCANNER	\$ 1.00
COMP.109-192-112011	SWITCH	\$ 1.00
COMP.424-014-112011	CPU Serie:119694122983	\$ 1.00
COMP.411-195-112011	SWITCH	\$ 1.00
COMP.115-262-112011	TELEFONO DIGITAL	\$ 1.00
COMP.116-112-112011	MONITOR	\$ 1.00
COMP.126-049-112011	IMPRESORA	\$ 1.00
COMP.126-258-112011	TELEFONO DIGITAL	\$ 1.00
COMP.126-245-112011	TELEFONO ANALOGICO	\$ 1.00
SOPORTE 356-242-112011	TELEFONO INALAMBRICO DI	\$ 1.00
COMP.203-258-112011	TELEFONO DIGITAL	\$ 1.00
SOPORTE 262-034-112011	CPU TM-8149-KSA	\$ 1.00
COMP.110-240-112011	TELEFONO ANALOGICO	\$ 1.00
COMP.130-012-112011	CONVERTIDOR ETHERNET FIBER OPTIC	\$ 1.00
COMP.130-194-112011	SWITCH	\$ 1.00
COMP.132-014-112011	CPU	\$ 1.00
SOPORTE 268-112-112011	MONITOR	\$ 1.00
COMP.134-205-112011	SWITCH	\$ 1.00
COMP.321-030-112011	CPU MT-M-8183-265 Serie:KCXB32F	\$ 1.00
COMP.240-014-112011	CPU	\$ 1.00
COMP.210-258-112011	TELEFONO DIGITAL	\$ 1.00
COMP.202-245-112011	TELEFONO ANALOGICO	\$ 1.00
COMP.216-264-112011	TELEFONO DIGITAL	\$ 1.00
COMP.211-249-112011	TELEFONO ANALOGICO	\$ 1.00
COMP.212-089-112011	MONITOR	\$ 1.00
COMP.213-089-112011	MONITOR	\$ 1.00
COMP.214-089-112011	MONITOR	\$ 1.00
COMP.216-248-112011	TELEFONO ANALOGICO	\$ 1.00
COMP.220-089-112011	MONITOR	\$ 1.00
COMP.221-089-112011	MONITOR	\$ 1.00
COMP.226-240-112011	TELEFONO ANALOGICO	\$ 1.00
COMP.401-246-112011	TELEFONO ANALOGICO	\$ 1.00
COMP.230-104-112011	MONITOR	\$ 1.00
COMP.302-023-112011	CPU Serie:MXJ55002X9	\$ 1.00
SOPORTE 283-101-112011	MONITOR	\$ 1.00
COMP.236-260-112011	TELEFONO DIGITAL	\$ 1.00
COMP.304-023-112011	CPU Serie:MXJ55002XX	\$ 1.00
COMP.305-048-112011	GRABADOR CAMARAS	\$ 1.00
SOPORTE 285-065-112011	IMPRESORA	\$ 1.00
COMP.302-258-112011	TELEFONO DIGITAL	\$ 1.00
COMP.306-023-112011	CPU Serie:MXJ55002ZZ	\$ 1.00
COMP.308-104-112011	MONITOR	\$ 1.00
COMP.306-258-112011	TELEFONO DIGITAL	\$ 1.00
COMP.307-189-112011	SCANNER	\$ 1.00
COMP.308-025-112011	CPU Serie:MXJ82803JS	\$ 1.00
COMP.309-033-112011	CPU MT-M-8148-15S Serie:KCKT3YX	\$ 1.00
COMP.309-105-112011	MONITOR	\$ 1.00
SOPORTE 169-101-112011	MONITOR	\$ 1.00
COMP.312-258-112011	TELEFONO DIGITAL	\$ 1.00
COMP.316-014-112011	CPU	\$ 1.00
COMP.402-254-112011	TELEFONO ANALOGICO	\$ 1.00
COMP.405-242-112011	TELEFONO ANALOGICO	\$ 1.00
COMP.408-251-112011	TELEFONO ANALOGICO	\$ 1.00
COMP.406-112-112011	MONITOR	\$ 1.00


SOPORTE 075-244-112011	TELEFONO ANALOGICO	\$ 1.00
COMP.410-089-112011	MONITOR	\$ 1.00
COMP.410-258-112011	TELEFONO DIGITAL	\$ 1.00
SOPORTE 310-204-112011	SWITCH	\$ 1.00
COMP.412-014-112011	CPU	\$ 1.00
SOPORTE 281-101-112011	MONITOR	\$ 1.00
COMP.S02-006-112011	CAMARA FILMADORA	\$ 1.00
COMP.S03-011-112011	CONMUTADOR	\$ 1.00
COMP.S04-012-112011	CONVERTIDOR ETHERNET FIBER OPTIC	\$ 1.00
SOPORTE 262-034-112011	CPU	\$ 1.00
COMP.S07-023-112011	CPU Serie:MXJ55002Y5	\$ 1.00
COMP.S10-037-112011	CPU Serie:0852QAD03E	\$ 1.00
COMP.S11-037-112011	CPU Serie:0852QAD03F	\$ 1.00
COMP.S19-126-112011	MONITOR	\$ 1.00
COMP.S26-184-112011	ROUTER	\$ 1.00
COMP.S27-196-112011	SWITCH	\$ 1.00
COMP.S28-196-112011	SWITCH	\$ 1.00
COMP.S30-198-112011	SWITCH	\$ 1.00
COMP.S31-199-112011	SWITCH	\$ 1.00
COMP.S32-200-112011	SWITCH	\$ 1.00
COMP.S33-203-112011	SWITCH	\$ 1.00
COMP.S34-202-112011	SWITCH	\$ 1.00
COMP.S36-206-112011	SWITCH	\$ 1.00
COMP.S37-207-112011	SWITCH	\$ 1.00
COMP.S40-252-112011	TELEFONO ANALOGICO	\$ 1.00
COMP.S44-266-112011	UNIDA DE ARREGLO DE DISCOS	\$ 1.00
COMP.S45-267-112011	UNIDAD DE ALMACENAMIENTO	\$ 1.00
COMP.S46-201-112011	SWITCH	\$ 1.00
SOPORTE 046-258-112011	TELEFONO DIGITAL	\$ 1.00
SOPORTE 084-251-112011	TELEFONO ANALOGICO	\$ 1.00
COMP.316-075-112011	LAPTOP	\$ 1.00
COMP.409-246-112011	TELEFONO ANALOGICO	\$ 1.00
SOPORTE 275-246-112011	TELEFONO ANALOGICO	\$ 1.00
SOPORTE 282-101-112011	MONITOR	\$ 1.00
SOPORTE 315-192-112011	SWITCH	\$ 1.00
SOPORTE 220-185-112011	ROUTER	\$ 1.00
SOPORTE 236-124-112011	MONITOR S/N: AN15HCDX310572K	\$ 1.00
COMP.106-259-042013	Telefono Alcatel-Lucent 4029	\$ 1.00
COMP.411-259-042013	Telefono Alcatel-Lucent 4029	\$ 1.00
COMP.411-271-042013	Impresora Laser HP Modelo CP1025NW	\$ 1.00
COMP.112-322-112013	LapTop HP 4440S CI3,500 GB, 4G, DVDRW	\$ 1.00
COMP.142-323-112013	PC HP 3500 CORE I3, 4GB, 500 GB, WIN8	\$ 1.00
COMP.142-324-112013	Monitor HP LV1911 18.5" LED	\$ 1.00
COMP.419-327-112013	TECHNOLOGY CENTER MERIDA 3 COMPUTADORAS	\$ 1.00
SOPORTE 332-335-012014	F-4497 IMPRESORA HP DESKJET 1515 SCANNER- SERVICIOS COMPUTACIONES DE LA PENINSULA	\$ 1.00
COMP.239-327-112013	F-12 RFC-TCM-051110-GX8 TECHNOLOGY CENTER MERIDA	\$ 1.00
COMP.312-348-082014	Maquinas Pc's Normatividad y Serv. Grales TECHNOLOGY CENTER MERIDA S DE RL DE CV	\$ 1.00
COMP.422-067-082014	Impresora Laserjet 2035 Para Costos JOSE CARLOS MENA NAVARRO	\$ 1.00
COMP.002-362-082014	EQUIPO DVR'S SERV GENERALES LUDWING MAHALEL MOO DZIB	\$ 1.00
SOPORTE 203-349-082014	D-Link Wireless Display Adapter	\$ 1.00
COMP.210-377-062015	Monitor 21.5" LG Modelo 22M37A-B	\$ 1.00
COMP.155-384-072015	CAMARA BULLET #1 VISION NOCTURNA 900 LINEAS EXTERIOR RFC-MODL-780609-NJ9 LUDWING MAHALEL MOO DZIB	\$ 1.00
COMP.156-384-072015	CAMARA BULLET #2 VISION NOCTURNA 900 LINEAS EXTERIOR RFC-MODL-780609-NJ9 LUDWING MAHALEL MOO DZIB	\$ 1.00
COMP.157-384-072015	CAMARA BULLET #3 VISION NOCTURNA 900 LINEAS EXTERIOR RFC-MODL-780609-NJ9 LUDWING MAHALEL MOO DZIB	\$ 1.00
COMP.411-384-072015	CAMARA BULLET #4 VISION NOCTURNA 900 LINEAS EXTERIOR RFC-MODL-780609-NJ9 LUDWING MAHALEL MOO DZIB	\$ 1.00
COMP.114-378-082015	LapTop Toshiba Satellite C55-C52075 15.6" Serie:5F201590C	\$ 1.00
COMP.305-381-082015	LapTop Acer Aspire E51-111-C8YT 11.6" Serie:NXMRKAL017510098987600	\$ 1.00
COMP.S53-380-092015	Servidor de Red Xeon E5-2650v2 2.6 GHZ	\$ 1.00
COMP.158-271-052016	Impresora HP LaserJet PRO CP1025NW Red y Wifi GENEST SA DE CV	\$ 1.00
COMP.S55-390-072016	Switch Gigabit de 48 Ptos Acero/Base TL-SG1048 TP.LINK	\$ 1.00
COMP.S56-394-092016	FIREWALL-WATCHGUARD FIREBOX M200- EQUIPO DE SEGURIDAD PERIMETRAL	\$ 1.00
COMP.164-397-012017	LENOVO THINKCENTER M700 SFF 10GTA00LLS INTEL CORE I3, 4GB, 500GB	\$ 1.00
COMP.164-400-012017	MONITOR LG LED 18.5 WIDE NE 1366X768, VGA	\$ 1.00
COMP.101-414-062017	IMPRESORA LASERJET A COLOR HP M252DW, 19 PPM NEGRO/COLOR DUPLEX, WIFI 1 AÑO VNB3B82186	\$ 1.00
COMP.175-014-112017	CPU I3 TM 1151	\$ 225.17
S/N	TELEVISOR SAMSUNG 55"	\$ 6,420.67
COMP.242-414-072017	Impresora HP LaserJet a color HP M252DW Serie:VNB3F60926	\$ 1.00
COMP.002-418-072017	LapTop Lenovo 80SX Serie: LR08WZJY	\$ 1.00
COMP.158-432-122017	Imp. Multifuncional HP LaserJet PRO M277dw Serie:VNB8K1Y2RJ	\$ 512.56
COMP.257-445-122018	WORKSTATION HP Z4 G4 INTEL XEON W-1233 3.6 CORES 16GB SERIE:2UA8441DJZ	\$ 31,595.79
COMP.256-445-122018	WORKSTATION HP Z4 G4 INTEL XEON W-1233 3.6 CORES 16GB SERIE:2UA8441DJX	\$ 31,595.79
COMP.258-445-122018	WORKSTATION HP Z4 G4 INTEL XEON W-1233 3.6 CORES 16GB SERIE:2UA8441DJV	\$ 31,595.79

COMP.255-445-122018	WORKSTATION HP Z4 G4 INTEL XEON W-1233 3.6 CORES 16GB SERIE:2UA8441DJY	\$ 31,595.79
COMP.430-445-122018	WORKSTATION HP Z4 G4 INTEL XEON W-1233 3.6 CORES 16GB SERIE:2UA8441DJW	\$ 31,595.79
SOPORTE 343-445-122018	WORKSTATION HP Z4 G4 INTEL XEON W-1233 3.6 CORES 16GB SERIE:2UA8461BPF	\$ 31,595.79
COMP.429-445-122018	WORKSTATION HP Z4 G4 INTEL XEON W-1233 3.6 CORES 16GB SERIE:2UA8461BPD	\$ 31,595.79
COMP.428-445-122018	WORKSTATION HP Z4 G4 INTEL XEON W-1233 3.6 CORES 16GB SERIE:2UA8461BP9	\$ 31,595.79
COMP.430-446-122018	MONITOR HP Z27N G2 27" IPS WLED 16:10 2560 X 1440 SERIE: 6MC82616CN	\$ 5,952.83
COMP.255-446-122018	MONITOR HP Z27N G2 27" IPS WLED 16:10 2560 X 1440 SERIE: 6MC82616JM	\$ 5,952.83
COMP.256-446-122018	MONITOR HP Z27N G2 27" IPS WLED 16:10 2560 X 1440 SERIE: 6MC82616HN	\$ 5,952.83
SOPORTE 343-446-122018	MONITOR HP Z27N G2 27" IPS WLED 16:10 2560 X 1440 SERIE: 6MC82616DW	\$ 5,952.83
COMP.258-446-122018	MONITOR HP Z27N G2 27" IPS WLED 16:10 2560 X 1440 SERIE: 6MC82616JL	\$ 5,952.83
COMP.257-446-122018	MONITOR HP Z27N G2 27" IPS WLED 16:10 2560 X 1440 SERIE: 6MC82616JK	\$ 5,952.83
COMP.428-446-122018	MONITOR HP Z27N G2 27" IPS WLED 16:10 2560 X 1440 SERIE: 6MC82616J7	\$ 5,952.83
COMP.429-446-122018	MONITOR HP Z27N G2 27" IPS WLED 16:10 2560 X 1440 SERIE: 6MC82616JT	\$ 5,952.83
COMP.562-449-122018	HP E STORE EASY 1660 32TB SAS STORAGE/RAID 6/ 24 TERA/S SERIE: 2M284701T5	\$ 105,319.30
COMP.502-455-092019	IMPRESORA OFFICEJET PRO 8600 HP	\$ 922.38
COMP.500-452-092019	LAPTOP DELL	\$ 4,349.74
COMP.504-467-092019	COMPUTADORA THINKCENTER LENOVO	\$ 3,570.08
COMP.508-471-092019	IMPRESORA HP OFFICEJET 6830	\$ 1,537.21
COMP.520-510-092019	COMPUTADORA ENSAMBLADA CON CPU Y TECLADO	\$ 706.92
COMP.506-476-092019	PROYECTOR SONY	\$ 2,797.17
COMP.007-524-092019	PROYECTOR Viewsonic	\$ 300.84
COMP.521-459-092019	COMPUTADORA ENSAMBLADA CON CPU Y TECLADO	\$ 777.78
COMP.521-505-092019	IMPRESORA SAMSUNG ML2240	\$ 372.00
COMP.500-014-092019	COMPUTADORA ENSAMBLADA CON CPU Y TECLADO	\$ 150.45
COMP.519-452-092019	LAPTOP DELL	\$ 4,349.74
COMP.502-014-092019	COMPUTADORA ENSAMBLADA CON CPU Y TECLADO	\$ 345.84
COMP.519-508-092019	SCANNER KODAK	\$ 6,133.07
COMP.524-014-092019	COMPUTADORA ENSAMBLADA Y TECLADO MONITOR SAMSUNG	\$ 150.45
COMP.506-472-092019	COMPUTADORA ENSAMBLADA MONITOR MMC3FAA00132703C5D4200	\$ 706.92
COMP.507-459-092019	COMPUTADORA ENSAMBLADA CON CPU Y TECLADO CPU 940400050704	\$ 777.78
COMP.500-455-092019	IMPRESORA OFFICEJET PRO 8660 HP	\$ 180.48
COMP.513-494-092019	COMPUTADORA ENSAMBLADA CON CPU Y TECLADO MONITOR BENQ	\$ 345.84
COMP.511-459-092019	COMPUTADORA ENSAMBLADA CON CPU Y TECLADO MONITOR AOC	\$ 777.78
COMP.514-459-092019	COMPUTADORA ENSAMBLADA CON CPU Y TECLADO MONITOR AOC	\$ 777.78
COMP.508-467-092019	COMPUTADORA LENOVO THINKCENTRE M73	\$ 3,570.08
COMP.512-459-092019	COMPUTADORA ENSAMBLADA CON CPU Y TECLADO MONITOR AOC	\$ 777.78
COMP.509-459-092019	COMPUTADORA ENSAMBLADA CON CPU Y TECLADO MONITOR NOC	\$ 706.92
COMP.516-419-092019	COMPUTADORA ENSAMBLADA CORE I5 CON 8 GB EN RAM CON NUMERO DE SIETE.TARJADRE 154640024752	\$ 3,474.00
COMP.501-462-092019	COMPUTADORA ENSAMBLADA CON CPU Y TECLADO GATEWEY	\$ 872.22
COMP.514-520-092019	IMPRESORA DOBLE CARTA HP 7110	\$ 421.20
COMP.523-459-092019	COMPUTADORA ENSAMBLADA CON CPU Y TECLADO	\$ 775.08
COMP.522-516-092019	COMPUTADORA ENSAMBLADA CON CPU Y TECLADO MONITOR AOC	\$ 775.08
COMP.506-483-092019	IMPRESORA OFFICEJET PRO HP	\$ 180.21
COMP.515-459-092019	COMPUTADORA ENSAMBLADA CON MONITOR, CPU Y TECLADO MONITOR AKTEC	\$ 750.78
COMP.506-459-092019	COMPUTADORA ENSAMBLADA CORE I5 CON 8 GB EN RAM CON NUERO DE SIETE	\$ 3,474.00
COMP.500-493-092019	SCANNER	\$ 3,685.46
COMP.518-504-092019	COMPUTADORA ENSAMBLADA CON CPU Y TECLADO	\$ 4,538.42
COMP.500-058-092019	IMPRESORA DESKJET 5550	\$ 1,033.54
COMP.500-515-092019	PLOTER DESIGNET T1100PS	\$ 98,353.00
COMP.506-534-092019	CAMARA CYBER 950	\$ 1,666.17
COMP.526-014-092019	COMPUTADORA INTEL CERON	\$ 8,835.10
JEY/2017/216/01	ARTICULOS VARIOS	\$ 9,327.92
JEY/2017/217	ACTUALIZACION DE PC	\$ 2,600.10
JEY/2017/014	TELEFONO CONMUTADOR KX-T7730X	\$ 959.53
SOPORTE 430-535-092019	MEDIDOR DE LUMINOSIDAD	\$ 1,949.32
JEY/2017/105	GPS MEGALLAN	\$ 1,250.25
JEY/2017/186	GPS ETREX	\$ 2,064.21
IDE-MOB-1073	Aire Acondicionado Panasonic CS-YS18NKV Inverter AI COMERCIALIZADORA	\$ 3,755.50
COMP.211-288-082012	Impresora HP	\$ 1.00
IDE-MOB-1309	Bomba Sumergible Serie D96360 Mod.2SE101 MCA Barmesa	\$ 11,369.44
IDE-MOB-1310	Bomba Sumergible Serie D96361 Mod.2SE101 MCA Barmesa	\$ 11,369.44
IDE-MOB-1311	Bomba Sumergible Serie D95207 Mod.2SE101 MCA Barmesa	\$ 11,369.44
IDE-MOB-0604	Desmalezadora Stihl 44.3 CM3 2.9 HP Autocut 40-2	\$ 2,879.33
IDE-MOB-1151	PODADORA DE ALTURA MCA. STIHL HT-103 ESPADA DE 12" 1.4 HP	\$ 7,795.20
IDE-MOB-1152	MAQ P/SOLDAR TH 250 SERIE No A-145-1500-H18	\$ 6,282.51
IDE-MOB-1153	MAQ P/SOLDAR TH 250 SERIE No A-145-2359-H18	\$ 6,282.51
IDE-MOB-1154	MAQ P/SOLDAR TH 250 SERIE No A-145-2351-H18	\$ 6,282.51
IDE-MOB-1155	MAQ P/SOLDAR TH 250 SERIE No A-145-2354-H18	\$ 6,282.52
IDE-MOB-1062	Mini-Split 24,000 BTU Serie S	\$ 283.18
IDE-MOB-1048	Mini-Split 36,000 BTU Serie S	\$ 364.30
IDE-MOB-1063	A/A 60,000 BTU e Instalación de Equipo	\$ 2,070.60
IDE-MOB-1064	Suministro de aire acondicionado	\$ 1,374.07

IDE-MOB-1078	Minisplit Inverter RHEM 18,000 BTUS 220V Solo Frio	\$ 4,537.67
IDE-MOB-1065	Minisplit Inverter RHEM 12,000 BTUS 220V Solo Frio	\$ 3,122.87
IDE-MOB-1080	Minisplit Inverter RHEM 12,000 BTUS 220V Solo Frio	\$ 3,122.87
IDE-MOB-1081	Minisplit Inverter RHEM 12,000 BTUS 220V Solo Frio	\$ 3,122.87
IDE-MOB-1088	Minisplit LG 22000 btu/h Artcool Inverter Tipo Espejo 220V.	\$ 8,572.20
IDE-MOB-1087	Minisplit Inverter Panasonic 12000BTU Modelo CS-YS-12NKV-6	\$ 4,738.60
IDE-MOB-1092	Minisplit Inverter Panasonic de 18000 BTUS para INIFED	\$ 6,854.90
IDE-MOB-1114	Minisplit Inverter 12000 BTUS para CYSFRE	\$ 5,891.47
IDE-MOB-1127	A/C Cia Fernandez FMA49015	\$ 5,251.17
IDE-MOB-1157	A/C MINI SPLIT ZMARTECH 36000 BTU MOD. AC362ZTXS	\$ 11,474.18
IDE-MOB-1158	A/C MINI SPLIT ZMARTECH 36000 BTU MOD. AC362ZTXS	\$ 11,474.18
IDE-MOB-1305	A/C MINI SPLIT PRIME 18000 BTU	\$ 6,181.24
IDE-MOB-1306	A/C MINI SPLIT PRIME 18000 BTU	\$ 6,181.24
IDE-MOB-1307	A/C MINI SPLIT PRIME 18000 BTU	\$ 6,181.25
IDE-MOB-1308	A/C MINI SPLIT PRIME 18000 BTU	\$ 6,181.25
IDE-MOB-1115	Minisplit LG Inverter 33,000 btu Serie:511KAMZOFW50	\$ 20,380.03
IDE-MOB-1116	Minisplit LG Inverter 33,000 btu Serie:511KAMZOFW51	\$ 20,380.03
IDE-MOB-1066	Audio para salade juntas del IDEFEY ELECTRONICA GONZALEZ SA DE CV	\$ 2,036.29
IDE-MOB-1090	Deshumificador	\$ 2,261.90
IDE-MOB-1091	DISPENSADOR DE AGUA COLOR NEGRO Y ACERO ACUASTAR IDE-MOB-1092	\$ 1,972.52
JEY/2017/221	CREW CAB CHEYYENE	\$ 293,266.67
JEY/2017/222	CAMIONETA TORNADO	\$ 103,764.28
Soff/01	Microsoft Office Estandar	\$ 1.00
Soff/02	Windows 7 Profesional	\$ 1.00
Soff/03	Licencia Antivirus ESET 4.2	\$ 1.00
Soff/04	Compra de Antivirus	\$ 1.00
Soff/05	Software de UADY	\$ 1.00
S/N	LICENCIAS REVIT 2019 COMMERCIAL NEW SINGLE-USER ELD ANNUAL- SUBSCRIPTION (829KA-WW2859-T981) ANUAL	\$ 11,330.05
S/N	LICENCIAS REVIT 2019 COMMERCIAL NEW SINGLE-USER ELD ANNUAL- SUBSCRIPTION (829KA-WW2859-T981) ANUAL	\$ 11,330.05
S/N	LICENCIAS REVIT 2019 COMMERCIAL NEW SINGLE-USER ELD ANNUAL- SUBSCRIPTION (829KA-WW2859-T981) ANUAL	\$ 11,330.05
S/N	LICENCIAS REVIT 2019 COMMERCIAL NEW SINGLE-USER ELD ANNUAL- SUBSCRIPTION (829KA-WW2859-T981) ANUAL	\$ 11,330.05
S/N	LICENCIAS REVIT 2019 COMMERCIAL NEW SINGLE-USER ELD ANNUAL- SUBSCRIPTION (829KA-WW2859-T981) ANUAL	\$ 11,330.05
S/N	LICENCIAS REVIT 2019 COMMERCIAL NEW SINGLE-USER ELD ANNUAL- SUBSCRIPTION (829KA-WW2859-T981) ANUAL	\$ 11,330.05
S/N	LICENCIAS REVIT 2019 COMMERCIAL NEW SINGLE-USER ELD ANNUAL- SUBSCRIPTION (829KA-WW2859-T981) ANUAL	\$ 11,330.05
S/N	LICENCIAS REVIT 2019 COMMERCIAL NEW SINGLE-USER ELD ANNUAL- SUBSCRIPTION (829KA-WW2859-T981) ANUAL	\$ 11,330.05
S/N	LICENCIAS REVIT 2019 COMMERCIAL NEW SINGLE-USER ELD ANNUAL- SUBSCRIPTION (829KA-WW2859-T981) ANUAL	\$ 11,330.05
S/N	SOFTWARE DE PRECIOS UNITARIOS DEPTO DE COSTOS	\$ 1.00
S/N	SOFTWARE DE PRECIOS UNITARIOS DEPTO DE COSTOS	\$ 1.00
S/N	SOFTWARE DE PRECIOS UNITARIOS DEPTO DE COSTOS	\$ 1.00
S/N	SOFTWARE DE PRECIOS UNITARIOS DEPTO DE COSTOS	\$ 1.00
S/N	SOFTWARE DE PRECIOS UNITARIOS DEPTO DE COSTOS	\$ 1.00
S/N	SOFTWARE DE PRECIOS UNITARIOS DEPTO DE COSTOS	\$ 1.00
S/N	SOFTWARE DE PRECIOS UNITARIOS DEPTO DE COSTOS	\$ 1.00
S/N	SOFTWARE DE PRECIOS UNITARIOS DEPTO DE COSTOS	\$ 1.00
IDE-MOB-1013	Equipo Estacional North N2R de 2" con 2 Pantallas	\$ 1.00
25	CHEVROLET 1GCEC34K5TZ182627	\$ 1.00
12	DODGE PM175918	\$ 1.00
10	VW Sedan 3VWS1A1B6XM504593	\$ 1.00
4	VW Sedan 3VWS1A1B6XM525645	\$ 1.00
27	Chevy Serie 3G1SF21X46S103270	\$ 1.00
28	Chevy Serie 3G1SF21X66S106607	\$ 1.00
32	Chevy Serie 3G1SF21X57S130494	\$ 1.00
30	Chevy Serie 3G1SF21X47S130857	\$ 1.00
34	Chevy Serie 3G1SF21X87S130862	\$ 1.00
31	Chevy Serie 3G1SF21X87S131168	\$ 1.00
33	Chevy Serie 3G1SF21X67S131170	\$ 1.00
		\$ 1,905,073.89

Bajo protesta de decir verdad declaramos que los Estados Financieros y sus Notas son razonablemente correctos y responsabilidad del emisor.


C. Luis Jorge Montalvo Duarte
Director General


C.P. Francisco Javier Aguilar Uc
Director de Administración


C.P. Karen Eunike Morales Andrade
Jefe de Contabilidad y Administración

Cuenta Pública 2020
Relación de Bienes Inmuebles que integran el Patrimonio
Al 30 de Noviembre de 2020
(pesos)

**Ente Público: INSTITUTO PARA EL DESARROLLO Y CERTIFICACIÓN DE LA INFRAESTRUCTURA FÍSICA EDUCATIVA Y
ELECTRICA DE YUCATÁN.**

Código	Descripción del Bien Inmueble	Valor en libros
	Terrenos	
'1231-0000-0000-0000	Terrenos	\$ 194,389.23
	Edificios no Habitacionales	
'1233-0583-0000-0000	Edificios No Residenciales	\$ 2,894,191.64
	Infraestructura	
1234-0000-0000-0000	Infraestructura	\$ 38,197,060.73
'1235-0000-0000-0000	Construcción en Proc en Bienes de Dom Público	
'1235-2109-3201-1700	IDE-20-OP-LP-170	3,417,184.96
'1235-2121-6191-1140	LO-931037999-E16-2019-A	0.01
'1235-2121-6191-1160	LO-931037999-E16-2016-C	-0.01
'1235-2121-6191-1170	LO-931037999-E17-2019-A	-0.01
'1235-2137-7193-0100	IDE-19-OP-LP-050	3,387,585.12
'1235-2137-7193-0110	IDE-19-OP-LP-051	10,440,531.38
'1235-2137-7193-0120	IDE-19-OP-DIRECTA-004	5,800.00
'1235-2138-3202-0150	LO-931037999-E15-2020	600,000.00
'1235-2151-6191-1880	IDE-19-OP-DIRECTA-014	81,132.96
'1235-2151-6191-2000	IDE-19-OP-DIRECTA-023-A	468,582.22
'1235-2151-6191-2010	IDE-19-OP-DIRECTA-024-A	375,258.25
'1235-2151-6191-2020	IDE-19-OP-DIRECTA-023-B	468,528.22
'1235-2151-6191-2030	IDE-19-OP-DIRECTA-024-B	346,999.02
'1235-2190-5191-1690	LO-931037999-E18-2018	-0.01
'1235-2190-5191-1730	LO-931037999-E21-2019	0.01
'1235-2190-5191-2090	AO-931037999-E29-2019	26,158.00
'1235-2190-5191-2100	AO-931037999-E29-2019	17,226.00
'1235-2190-5191-2110	AO-931037999-E29-2019	26,158.00
'1235-2190-5191-2120	AO-931037999-E29-2019	17,922.00
'1235-2190-5191-2130	AO-931037999-E29-2019	26,158.00
'1235-2190-5191-2140	AO-931037999-E30-2019	18,560.00
'1235-2190-5191-2150	AO-931037999-E30-2019	18,560.00
'1235-2190-5191-2160	AO-931037999-E30-2019	18,560.00
'1235-2190-5191-2170	AO-931037999-E30-2019	18,560.00
'1235-2190-5191-2180	AO-931037999-E30-2019	18,560.00
'1235-2190-5191-2190	AO-931037999-E31-2019	3,066.00
'1235-2190-5191-2200	AO-931037999-E31-2019	2,348.85
'1235-2190-5191-2210	AO-931037999-E31-2019	6,132.00
'1235-2190-5191-2220	AO-931037999-E31-2019	2,348.85
'1235-2190-5191-2230	AO-931037999-E31-2019	3,066.00
'1235-2247-2201-1830	AO-931037999-E83-2020	395,000.00
'1235-2375-3201-0450	IDE-19-OP-LP-ELE-045	8,478,862.13
'1235-2389-4191-0010	IDE-19-OP-LP-001	167,796.57
'1235-2389-4191-0510	IDE-19-OP-I3P-001	1,891,487.65
'1235-2389-4191-0850	IDE-19-OP-LP-061-A	232,986.01
'1235-2389-4191-1370	IDE-19-OP-LP-086-A	594,452.47
'1235-2389-4191-1380	IDE-19-OP-LP-086-B	311,525.86
'1235-2389-4191-1440	IDE-19-OP-LP-089-A	1,068,402.28
'1235-2389-4191-1450	IDE-19-OP-089-B	237,035.01
'1235-2389-4191-1890	IDE-19-OP-DIRECTA-015	481,900.37
'1235-2389-4191-2460	IDE-19-OP-DIRECTA-037	317,328.17
'1235-2398-6201-1710	IDE-20-OP-LP-171	420,745.62

'1235-2398-6201-1740	IDE-20-OP-LP-174	502,196.76
'1235-2400-1201-1790	IDE-20-OP-LP-179	161,623.15
'1235-2400-1201-1820	IDE-20-OP-LP-182	68,803.92
'1235-2403-2182-0090	IDE-18-OP-IBP-005	1,018,135.10
'1235-2438-2181-1260	IDE-18-OP-DIRECTA-70	354,886.42
'1235-2620-5201-0820	IDE-20-LP-ELE-082	11,495,079.42
'1235-2699-0181-0260	IDE-18-OP-DIRECTA-10	484,040.54
'1235-2699-0181-0320	IDE-18-OP-DIRECTA-20	495,761.25
'1235-2699-0181-0350	IDE-18-OP-DIRECTA-23	497,994.36
'1235-2699-0181-0365	IDE-18-OP-DIRECTA-25	390,837.97
'1235-2699-0181-0370	IDE-18-OP-003	5,100,354.51
'1235-2699-0181-0420	IDE-18-OP-008	3,896,314.25
'1235-2699-0181-0470	IDE-18-OP-DIRECTA-31	502,559.63
'1235-2699-0181-0500	IDE-18-OP-DIRECTA-32	455,206.53
'1235-2699-0181-0570	IDE-18-OP-DIRECTA-34	447,958.94
'1235-2699-0181-0635	IDE-18-OP-DIRECTA-57	697,077.86
'1235-2699-0181-0690	IDE-18-OP-DIRECTA-44	502,972.87
'1235-2699-0181-0710	IDE-18-OP-013	1,039,811.64
'1235-2913-6201-0020	IDE-20-OP-DIRECTA-ELE-001	375,258.25
'1235-2913-6201-0030	IDE-20-OP-DIRECTA-ELE-002	468,582.22
'1235-2913-6201-0040	IDE-20-OP-DIRECTA-ELE-003	468,528.22
'1235-2913-6201-0050	IDE-20-OP-DIRECTA-ELE-004	346,999.02
'1235-2913-6201-0080	IDE-20-OP-LP-08	1,011,313.41
'1235-2913-6201-0090	IDE-20-OP-LP-009	1,082,808.34
'1235-2913-6201-0100	IDE-20-OP-LP-010	457,098.95
'1235-2913-6201-0110	IDE-20-OP-LP-011	1,085,419.11
'1235-2913-6201-0120	IDE-20-OP-LP-012	1,132,921.50
'1235-2913-6201-0130	IDE-20-OP-LP-013	575,903.52
'1235-2913-6201-0140	IDE-20-OP-LP-014	548,691.31
'1235-2913-6201-0160	IDE-20-OP-LP-016	504,229.30
'1235-2913-6201-0170	IDE-20-OP-LP-017	532,769.88
'1235-2913-6201-0180	IDE-20-OP-LP-018	527,646.06
'1235-2913-6201-0190	IDE-20-OP-LP-019	579,553.64
'1235-2913-6201-0200	IDE-20-OP-LP-020	535,681.17
'1235-2913-6201-0210	IDE-20-OP-LP-021	549,498.92
'1235-2913-6201-0220	IDE-20-OP-LP-022	577,831.10
'1235-2913-6201-0230	IDE-20-OP-LP-023	539,408.51
'1235-2913-6201-0240	IDE-20-OP-LP-024	470,969.49
'1235-2913-6201-0250	IDE-20-OP-LP-025	522,033.82
'1235-2913-6201-0260	IDE-20-OP-LP-026	442,201.75
'1235-2913-6201-0270	IDE-20-OP-LP-027	473,689.70
'1235-2913-6201-0280	IDE-20-OP-LP-028	570,607.79
'1235-2913-6201-0290	IDE-20-OP-LP-029	602,548.73
'1235-2913-6201-0300	IDE-20-OP-LP-030	517,378.10
'1235-2913-6201-0310	IDE-20-OP-LP-031	544,243.50
'1235-2913-6201-0320	IDE-20-OP-LP-032	436,838.64
'1235-2913-6201-0330	IDE-20-OP-LP-033	369,773.70
'1235-2913-6201-0340	IDE-20-OP-LP-034	535,955.68
'1235-2913-6201-0350	IDE-20-OP-LP-035	519,693.26
'1235-2913-6201-0360	IDE-20-OP-LP-036	560,844.53
'1235-2913-6201-0370	IDE-20-OP-LP-037	472,341.90
'1235-2913-6201-0380	IDE-20-OP-LP-038	514,258.14
'1235-2913-6201-0390	IDE-20-OP-LP-039	574,471.36
'1235-2913-6201-0400	IDE-20-OP-LP-040	574,445.65
'1235-2913-6201-0410	IDE-20-OP-LP-041	526,657.56
'1235-2913-6201-0420	IDE-20-OP-LP-042	854,375.86

'1235-2913-6201-0430	IDE-20-OP-LP-043	517,115.65
'1235-2913-6201-0440	IDE-20-OP-DIRECTA-044	976,254.25
'1235-2913-6201-0460	IDE-20-OP-DIRECTA-046	200,180.92
'1235-2913-6201-0470	IDE-20-OP-LP-047	1,019,061.04
'1235-2913-6201-0480	IDE-20-OP-LP-048	834,906.12
'1235-2913-6201-0490	IDE-20-OP-LP-049	829,441.12
'1235-2913-6201-0500	IDE-20-OP-LP-050	518,041.37
'1235-2913-6201-0510	IDE-20-OP-LP-051	1,052,621.54
'1235-2913-6201-0520	IDE-20-OP-LP-052	517,665.11
'1235-2913-6201-0530	IDE-20-OP-LP-053	346,972.40
'1235-2913-6201-0540	IDE-20-OP-LP-054	438,524.12
'1235-2913-6201-0550	IDE-20-OP-LP-055	424,499.00
'1235-2913-6201-0560	IDE-20-OP-LP-056	464,509.45
'1235-2913-6201-0570	IDE-20-OP-LP-057	517,995.54
'1235-2913-6201-0580	IDE-20-OP-LP-058	469,953.52
'1235-2913-6201-0590	IDE-20-OP-LP-059	1,520,592.13
'1235-2913-6201-0600	IDE-20-OP-LP-060	825,849.71
'1235-2913-6201-0610	IDE-20-OP-LP-061	969,941.67
'1235-2913-6201-0620	IDE-20-OP-LP-062	850,819.56
'1235-2913-6201-0630	IDE-20-OP-LP-063	470,718.16
'1235-2913-6201-0640	IDE-20-OP-LP-064	443,150.76
'1235-2913-6201-0650	IDE-20-OP-LP-065	428,491.95
'1235-2913-6201-0660	IDE-20-OP-LP-066	566,778.24
'1235-2913-6201-0670	IDE-20-OP-LP-067	535,733.25
'1235-2913-6201-0680	IDE-20-OP-LP-068	417,531.86
'1235-2913-6201-0690	IDE-20-OP-LP-069	116,800.33
'1235-2913-6201-0700	IDE-20-OP-LP-070	57,987.23
'1235-2913-6201-0710	IDE-20-OP-LP-071	528,391.98
'1235-2913-6201-0720	IDE-20-OP-LP-072	1,841,026.20
'1235-2913-6201-0730	IDE-20-OP-LP-073	225,495.45
'1235-2913-6201-0740	IDE-20-OP-LP-074	462,082.69
'1235-2913-6201-0750	IDE-20-OP-LP-075	930,295.45
'1235-2913-6201-0760	IDE-20-OP-LP-076	507,409.08
'1235-2913-6201-0770	IDE-20-OP-LP-077	467,220.19
'1235-2913-6201-0780	IDE-20-OP-LP-078	142,673.48
'1235-2913-6201-0790	IDE-20-OP-LP-079	397,020.42
'1235-2913-6201-0800	IDE-20-OP-LP-080	560,782.14
'1235-2913-6201-0840	IDE-20-OP-LP-084	476,477.10
'1235-2913-6201-0850	IDE-20-OP-LP-085	612,979.87
'1235-2913-6201-0860	IDE-20-OP-LP-086	443,135.71
'1235-2913-6201-0870	IDE-20-OP-LP-087	507,005.22
'1235-2913-6201-0880	IDE-20-OP-LP-088	610,093.38
'1235-2913-6201-0890	IDE-20-OP-LP-089	516,773.65
'1235-2913-6201-0910	IDE-20-OP-LP-091	410,394.63
'1235-2913-6201-0920	IDE-20-OP-LP-092	476,088.97
'1235-2913-6201-0930	IDE-20-OP-LP-093	709,803.51
'1235-2913-6201-0940	IDE-20-OP-LP-094	949,999.98
'1235-2913-6201-0950	IDE-20-OP-LP-095	1,576,065.67
'1235-2913-6201-0960	IDE-20-OP-LP-096	317,141.15
'1235-2913-6201-0970	IDE-20-OP-LP-097	348,358.64
'1235-2913-6201-0980	IDE-20-OP-LP-098	636,059.22
'1235-2913-6201-0990	IDE-20-OP-LP-099	668,499.68
'1235-2913-6201-1010	IDE-20-OP-LP-101	670,700.64
'1235-2913-6201-1040	IDE-20-OP-LP-104	43,171.82
'1235-2913-6201-1050	IDE-20-OP-LP-105	151,117.74
'1235-2913-6201-1060	IDE-20-OP-LO-106	499,967.58

'1235-2913-6201-1090	IDE-20-OP-LP-109	752,402.25
'1235-2913-6201-1100	IDE-20-OP-LP-100	674,050.15
'1235-2913-6201-1110	IDE-20-OP-LP-110	483,491.59
'1235-2913-6201-1111	IDE-20-OP-LP-111	844,447.38
'1235-2913-6201-1120	IDE-20-OP-LP-112	514,949.05
'1235-2913-6201-1130	IDE-20-OP-LP-113	836,620.46
'1235-2913-6201-1140	IDE-20-OP-LP-114	486,328.69
'1235-2913-6201-1150	IDE-20-OP-LP-115	507,567.89
'1235-2913-6201-1750	IDE-20-OP-LP-175	380,548.03
'1235-2913-6201-3050	IDE-20-OP-I3P-005	1,187,186.79
'1235-2913-6201-3930	IDE-20-ME-I3P-ELE-193	637,855.90
TOTAL		\$ 166,207,051.68

Bajo protesta de decir verdad declaramos que los Estados Financieros y sus Notas son razonablemente correctos y responsabilidad del emisor



C. Luis Jorge Montalvo Duarte
 Director General



C.P. Francisco Javier Aguilar Uc
 Director de Administración



C.P. Karen Eunice Morales Andrade
 Jefe de Contabilidad

CONTPAQi

IDEFEY 2018

Balanza de comprobación al 30/Nov/2020

Cuenta	Nombre	Saldos Iniciales		Cargos	Abonos	Saldos Actuales	
		Deudor	Acreedor			Deudor	Acreedor
'1100-0000-0000-0000	ACTIVO CIRCULANTE	170,159,893.19		101,591,433.22	95,801,158.24	175,950,168.17	
'1110-0000-0000-0000	Efectivo y Equivalentes	87,041,104.15		37,709,452.75	60,174,876.67	64,575,680.23	
'1111-0000-0000-0000	Efectivo	18,000.00		0.00	0.00	18,000.00	
'1111-0002-0000-0000	Fondo Fijo Administración	7,000.00		0.00	0.00	7,000.00	
'1111-0003-0000-0000	Fondo Fijo Servicios Generales	7,000.00		0.00	0.00	7,000.00	
'1111-0005-0000-0000	Fondo Fijo GIs Fam Potenciado	4,000.00		0.00	0.00	4,000.00	
'1112-0000-0000-0000	Bancos / Tesorería	85,420,317.98		31,483,315.58	53,779,837.20	63,123,796.36	
'1112-2012-0000-0000	Programas 2012	0.28		0.00	0.00	0.28	
'1112-2268-0000-0000	#2268 Sep-CFE 2012 Interacciones	0.28		0.00	0.00	0.28	
'1112-2015-0000-0000	Programas 2015	63,776.50		375,677.94	272,057.43	167,397.01	
'1112-0870-0000-0000	#0870 IDEFEY Glos de Sup Fam Potenciado Santander	63,776.50		375,677.94	272,057.43	167,397.01	
'1112-2019-0000-0000	Programas 2019	926,848.35		1,630.51	348.00	928,130.86	
'1112-1174-0000-0000	#1174 PACTEN 2019	290,100.01		510.46	0.00	290,610.47	
'1112-1882-0000-0000	#1882 Recursos de Años Anteriores Banamex	614,553.63		1,081.36	0.00	615,634.99	
'1112-1905-0000-0000	#1905 Expansión de la Educ Inicial Bmx	18,034.70		31.37	348.00	17,718.07	
'1112-6051-0000-0000	# 6051 Mto. Émerg Expansión de la Edu Inic 2019	4,160.01		7.32	0.00	4,167.33	
'1112-2020-0000-0000	Programas 2020	84,288,675.48		30,271,472.52	52,613,623.68	61,946,724.32	
'1112-0411-0000-0000	#0411 Univ Tec Metropolitana IEPAC 2020	2,602,771.79		241.87	2,559,324.24	43,689.42	
'1112-0627-0000-0000	#0627 Univ Tec Poniente Fam Superior 2020	915,225.31		135,247.96	915,000.00	135,473.27	
'1112-1093-0000-0000	#1093 Univ La Uno Fam Superior 2020	8,446,038.27		1,562,895.50	2,392,029.46	7,618,904.31	
'1112-1383-0000-0000	#1383 Pacten 2019-2020	15.35		0.00	0.00	15.35	
'1112-1388-0000-0000	#1388 Escuelas de Tiempo Completo 2020	6,763,888.62		242.93	1,640,169.59	5,123,961.96	
'1112-1412-0000-0000	#1412 Univ Tec Met Fam Superior 2020	17,577,486.20		1,953,053.70	12,214,610.92	7,315,928.98	
'1112-1461-0000-0000	#1461 Exp de la Educ Inicial 2020	1,985,925.69		440,009.47	0.00	2,425,935.16	
'1112-2472-0000-0000	#2472 Pacten 2019-2020 Normal Dzidzantún	809.12		0.00	0.00	809.12	
'1112-3753-0000-0000	#3753 Fafef 2020 Electrificación	991,389.41		5,928,855.84	2,188.83	6,918,056.42	
'1112-3986-0000-0000	#3986 Remanente Fam Basica 2020	17,110,150.66		8,922.54	646,059.66	16,473,013.54	
'1124001-0000-0000	#4001 Fam Media Superior 2020	4,069,693.70		636,197.08	153,142.91	4,552,747.87	
'1112-4404-0000-0000	#4404 Univ Politecnica Yucatán IEPAC 2020	0.00		4,001,079.33	3,940,045.56	61,033.77	
'1112-5268-0000-0000	#5268 Univ Politecnica Yuc Fam Superior 2020	14,862,348.84		1,984,980.19	10,834,933.60	6,012,395.43	
'1112-5472-0000-0000	#5472 Univ Tec del Centro Fam Superior 2020	574.41		135,230.45	0.00	135,804.86	
'1112-6078-0000-0000	#6078 Participaciones Federales 2020	968,256.48		3,513,517.92	3,381,768.67	1,100,005.73	
'1112-6205-0000-0000	#6205 Inca y PSV Mérida-Tetiz	4,252,680.60		126.27	1,811,189.77	2,441,617.10	
'1112-6717-0000-0000	#6717 Tec Tizimin Fam Superior 2020	2,428,737.44		549,921.88	2,514,143.88	464,515.44	
'1112-9136-0000-0000	#9136 Fam Basica 2020	1,310,883.59		9,420,949.59	9,609,016.59	1,122,816.59	
'1112-4000-0000-0000	Gastos Cuenta Corriente	140,817.37		834,534.61	893,808.09	81,543.89	
'1112-2025-0000-0000	#2025 Gastó Corriente 2009 Inverlat	20,095.51		0.84	0.00	20,096.35	
'1112-3498-0000-0000	#3498 Recursos Propios 2020	2,604.62		0.11	507.50	2,097.23	
'1112-5703-0000-0000	#5703 Gastos Corriente 2009 Santander	42,189.01		834,396.82	876,500.59	85.24	
'1112-8756-0000-0000	#38756 Glo Corriente Bmx	75,928.23		136.84	16,800.00	59,265.07	
'1116-0000-0000-0000	Depositos de Fondos de Terceros	1,602,786.17		6,226,137.17	6,395,039.47	1,433,883.87	
'1116-2321-0000-0000	#2321 IDEFEY Fam Potenciado 2015 Santander	1,602,786.17		6,226,137.17	6,395,039.47	1,433,883.87	
'1120-0000-0000-0000	Derechos a Recibir Efectivo o Equivalentes	951,298.39		56,064,309.00	30,314,800.00	26,700,807.39	
'1122-0000-0000-0000	Cuentas por cobrar a Corto Plazo	908,272.29		55,980,309.00	30,230,800.00	26,657,781.29	
'1122-0006-0000-0000	Transferencias por Recibir Cuenta Corriente	656,364.00		3,803,780.00	3,504,671.00	955,473.00	
'1122-0006-3498-0000	#3498 Recursos Propios 2020 GC	656,364.00		299,109.00	0.00	955,473.00	
'1122-0006-6078-0000	#6078 Participaciones Federales 2020 GC	0.00		3,504,671.00	3,504,671.00	0.00	
'1122-0015-0000-0000	Transferencias por Recibir Programas 2020	251,908.29		52,176,529.00	26,726,129.00	25,702,308.29	
'1122-0015-0627-0000	#0627 Univ. Tec. del Poniente Fam Sup 20	0.00		135,224.00	135,224.00	0.00	
'1122-0015-1093-0000	#1093 Universidad La Uno Fam superior	0.00		1,558,737.00	1,558,737.00	0.00	

'1122-0015-1412-0000	#1412 Univers.Tec. Metropolitana fam Sup 2020	0.00	1,947,584.00	1,947,584.00	0.00
'1122-0015-1461-0000	#1461 Expansión de la Educ Inicial 2020	0.00	439,920.00	439,920.00	0.00
'1122-0015-2321-0000	#2321 Fam Potenciado	251,908.29	0.00	0.00	251,908.29
'1122-0015-3753-0000	#3753 Fafef 2020 Electrificación	0.00	5,928,090.00	5,928,090.00	0.00
'1122-0015-4001-0000	#4001 Fam Media Superior 2020	0.00	634,727.00	634,727.00	0.00
'1122-0015-4241-0000	#4241 Rec Propios Sanitizacion y Fumigaciono	0.00	25,450,400.00	0.00	25,450,400.00
'1122-0015-4404-0000	#4404 Univ Politecnica de Yuc IEPAC 2020	0.00	4,000,000.00	4,000,000.00	0.00
'1122-0015-5268-0000	#5268 Univ.Politecnica de Yucatán Fam Sup 20	0.00	1,977,809.00	1,977,809.00	0.00
'1122-0015-5472-0000	#5472 Univ Tec del Centro Fam Superior 2020	0.00	135,224.00	135,224.00	0.00
'1122-0015-6717-0000	#6717 Tec.Tizimin Fam Superior 2020	0.00	549,292.00	549,292.00	0.00
'1122-0015-9136-0000	#9136 Fam Basica 2020	0.00	9,419,522.00	9,419,522.00	0.00
'1123-0000-0000-0000	Deudores por Cobrar a Corto Plazo	43,000.96	84,000.00	84,000.00	43,000.96
'1123-0009-2000-0000	Otros Deudores Diversos	43,000.96	84,000.00	84,000.00	43,000.96
'1123-0009-0020-0000	Bases por Depositar	0.00	84,000.00	84,000.00	0.00
'1123-0009-0040-0000	CLAUDIA LORENA VALENCIA CAMARA	33,000.00	0.00	0.00	33,000.00
'1123-0009-0043-0000	David Alfonso Chacon Yam	0.96	0.00	0.00	0.96
'1123-000900490000	Pedro de Jesus Couoh Rivero	10,000.00	0.00	0.00	10,000.00
'1124-0000-0000-0000	Contribuciones por Recuperar a Corto Plazo	25.14	0.00	0.00	25.14
'1124-0000-1000-0000	Anticipo de Impuestos	25.14	0.00	0.00	25.14
'1124-0000-1000-0001	Subsidio al Empleo	25.14	0.00	0.00	25.14
'1130-0000-0000-0000	Derechos a Recibir Bienes o Servicios	26,964,974.39	2,029,313.47	5,311,481.57	23,682,806.29
'1134-0000-0000-0000	Anticipo a Contratistas	26,964,974.39	2,029,313.47	5,311,481.57	23,682,806.29
'1134-1093-0000-0000	#1093 Fam Superior	4,679,334.61	0.00	1,025,155.50	3,654,179.11
'1134-1093-2011-7000	IDE-20-OP-LO-170	4,679,334.61	0.00	1,025,155.50	3,654,179.11
'1134-1166-0000-0000	#1166 Fam Media Superior 2019 Bmx	-0.03	0.00	0.00	-0.03
'1134-1166-1920-0100	IDE-19-OP-LP-044	-0.02	0.00	0.00	-0.02
'1134-1166-1920-0300	IDE-19-OP-LP-046	-0.01	0.00	0.00	-0.01
'1134-1174-0000-0000	#1174 PACTEN 2019	0.01	0.00	0.00	0.01
'1134-1174-1930-0200	IO-931037999-E5-2019	0.01	0.00	0.00	0.01
'1134-1377-0000-0000	#1377 Fam Superior 2019 Banamex	-0.03	0.00	0.00	-0.03
'1134-1377-1930-0100	IDE-19-OP-LP-032	-0.01	0.00	0.00	-0.01
'1134-1377-1930-0800	IDE-19-OP-LP-048	-0.02	0.00	0.00	-0.02
'1134-1388-0000-0000	#1388 Escuelas de Tiempo Completo 2020	0.00	1,640,169.59	0.00	1,640,169.59
'1134-1388-2020-0400	LO-931037999-E204-2020	0.00	327,892.72	0.00	327,892.72
'1134-1388-2020-0500	LO-931037999-E205-2020	0.00	143,841.96	0.00	143,841.96
'1134-1388-2020-0700	LO-931037999-E207-2020	0.00	121,479.50	0.00	121,479.50
'1134-1388-2020-0800	LO-931037999-E208-2020	0.00	133,782.59	0.00	133,782.59
'1134-1388-2020-0900	LO-931037999-E209-2020	0.00	123,878.48	0.00	123,878.48
'1134-1388-2020-1000	LO-931037999-E210-2020	0.00	130,390.64	0.00	130,390.64
'1134-1388-2020-1100	LO-931037999-E211-2020	0.00	134,970.21	0.00	134,970.21
'1134-1388-2020-1200	LO-931037999-E212-2020	0.00	130,787.70	0.00	130,787.70
'1134-1388-2020-1300	LO-931037999-E213-2020	0.00	130,771.00	0.00	130,771.00
'1134-1388-2020-1400	LO-931037999-E214-2020	0.00	262,374.79	0.00	262,374.79
'1134-1461-0000-0000	#Exp de la Educ Inicial 2020	306,011.79	0.00	0.00	306,011.79
'1134-1461-2020-4200	LO-931037999-E142-2020	148,477.16	0.00	0.00	148,477.16
'1134-1461-2020-4300	LO-931037999-E143-2020	157,534.63	0.00	0.00	157,534.63
'1134-1516-0000-0000	#1516 Remanente FAM BASICA 2019 Santander	0.01	0.00	0.00	0.01
'1134-1516-1910-6400	IDE-19-OP-LP-043-B	0.01	0.00	0.00	0.01
'1134-1516-1911-2400	IDE-19-OP-LP-077-A	0.01	0.00	0.00	0.01
'1134-1516-1911-2500	IDE-19-OP-LP-077-B	-0.01	0.00	0.00	-0.01
'1134-1516-1911-2800	IDE-19-OP-LP-078-C	-0.01	0.00	0.00	-0.01
'1134-1516-1911-3100	IDE-19-OP-LP-081	-0.01	0.00	0.00	-0.01
'1134-1516-1911-3400	IDE-19-OP-LP-084	0.01	0.00	0.00	0.01
'1134-1516-1911-5400	IDE-19-OP-LP-094	0.02	0.00	0.00	0.02
'1134-1516-1911-6600	IDE-19-OP-LP-102	0.01	0.00	0.00	0.01

'1134-1516-1911-8000	IDE-19-OP-DIRECTA-006	-0.01	0.00	0.00	-0.01
'1134-1516-1911-8300	IDE-19-OP-DIRECTA-009	-0.01	0.00	0.00	-0.01
'1134-1905-0000-0000	#1905 Expansion de la Educ Inicial Bmx	0.01	0.00	0.00	0.01
'1134-1905-1911-6900	LO-931037999-E18-2019	0.01	0.00	0.00	0.01
'1134-1905-1911-7300	LO-931037999-E21-2019	-0.01	0.00	0.00	-0.01
'1134-1905-1911-7500	LO-931037999-E22-2019-B	0.01	0.00	0.00	0.01
'1134-3753-0000-0000	#3753 Fafet 2020 Electrificacion	423,943.11	0.00	0.00	423,943.11
'1134-3753-2010-4500	IDE-20-OP-LP-ELE-045	423,943.11	0.00	0.00	423,943.11
'1134-3894-0000-0000	#3894 Fam Basica 2019 Santander	-0.25	0.00	0.00	-0.25
'1134-3894-1910-0100	IDE-19-OP-LP-001	-0.01	0.00	0.00	-0.01
'1134-3894-1910-1200	IDE-19-OP-LP-008	-0.01	0.00	0.00	-0.01
'1134-3894-1910-1700	IDE-19-OP-LP-011-A	0.01	0.00	0.00	0.01
'1134-3894-1910-1900	IDE-19-OP-LP-012	0.01	0.00	0.00	0.01
'1134-3894-1910-2600	IDE-19-OP-LP-017	-0.02	0.00	0.00	-0.02
'1134-3894-1910-2700	IDE-19-OP-LP-018-A	-0.02	0.00	0.00	-0.02
'1134-3894-1910-3100	IDE-19-OP-LP-020-B	-0.02	0.00	0.00	-0.02
'1134-3894-1910-3400	IDE-19-OP-LP-022	0.01	0.00	0.00	0.01
'1134-3894-1910-3600	IDE-19-OP-LP-023-B	-0.01	0.00	0.00	-0.01
'1134-3894-1910-4100	IDE-19-OP-LP-027	0.01	0.00	0.00	0.01
'1134-3894-1910-4300	IDE-19-OP-LP-029	-0.02	0.00	0.00	-0.02
'1134-3894-1910-4500	IDE-19-OP-LP-031	-0.01	0.00	0.00	-0.01
'1134-3894-1910-5100	IDE-19-OP-LP-001	-0.01	0.00	0.00	-0.01
'1134-3894-1910-5300	IDE-19-OP-LP-033-B	-0.01	0.00	0.00	-0.01
'1134-3894-1910-5400	IDE-19-OP-LP-034	-0.02	0.00	0.00	-0.02
'1134-3894-1910-5600	IDE-19-OP-LP-035-B	0.01	0.00	0.00	0.01
'1134-3894-1910-5800	IDE-19-OP-LP-037	-0.01	0.00	0.00	-0.01
'1134-3894-1910-5900	IDE-19-OP-LP-039	0.01	0.00	0.00	0.01
'1134-3894-1910-6200	IDE-19-OP-LP-042	-0.01	0.00	0.00	-0.01
'1134-3894-1910-7800	IDE-19-OP-LP-055-B	-0.01	0.00	0.00	-0.01
'1134-3894-1910-9000	IDE-19-OP-LP-063-B	0.01	0.00	0.00	0.01
'1134-3894-1910-9100	IDE-19-OP-LP-064-A	-0.01	0.00	0.00	-0.01
'1134-3894-1910-9200	IDE-19-OP-LP-064-B	-0.02	0.00	0.00	-0.02
'1134-3894-1910-9400	IDE-19-OP-LP-065-B	-0.01	0.00	0.00	-0.01
'1134-3894-1910-9700	IDE-19-OP-LP-066-B	0.01	0.00	0.00	0.01
'1134-3894-1910-9800	IDE-19-OP-LP-067	-0.01	0.00	0.00	-0.01
'1134-3894-1911-0000	IDE-19-OP-LP-069-A	-0.01	0.00	0.00	-0.01
'1134-3894-1911-0200	IDE-19-OP-LP-070-A	-0.01	0.00	0.00	-0.01
'1134-3894-1911-0600	IDE-19-OP-LP-072B	-0.01	0.00	0.00	-0.01
'1134-3894-1911-0700	IDE-19-OP-LP-072-C	-0.01	0.00	0.00	-0.01
'1134-3894-1911-0800	IDE-19-OP-LP-072-D	-0.01	0.00	0.00	-0.01
'1134-3894-1911-1300	IDE-19-OP-LP-074-C	-0.02	0.00	0.00	-0.02
'1134-3894-1911-4200	IDE-19-OP-LP-088-B	-0.02	0.00	0.00	-0.02
'1134-3894-1911-4300	IDE-19-OP-LP-088-C	-0.01	0.00	0.00	-0.01
'1134-3894-1911-4500	IDE-19-OP-089-B	-0.01	0.00	0.00	-0.01
'1134-3894-1911-6000	IDE-19-OP-LP-098-B	0.02	0.00	0.00	0.02
'1134-3894-1911-6500	IDE-19-OP-LP-101	-0.02	0.00	0.00	-0.02
'1134-3894-1911-6700	IDE-19-OP-LP-103-A	0.01	0.00	0.00	0.01
'1134-3894-1912-0700	IDE-19-OP-DIRECTA-031	0.01	0.00	0.00	0.01
'1134-3986-0000-0000	#3986 Remanentes Fam Basica 20120	6,225,144.22	0.00	276,882.72	5,948,261.50
'1134-3986-2011-7100	IDE-20-OP-LP-171	1,364,589.87	0.00	126,223.69	1,238,366.18
'1134-3986-2011-7200	IDE-20-OP-LP-172	2,081,862.51	0.00	0.00	2,081,862.51
'1134-3986-2011-7300	IDE-20-OP-LP-173	1,394,827.53	0.00	0.00	1,394,827.53
'1134-3986-2011-7400	IDE-20-OP-LP-174	1,383,864.31	0.00	150,659.03	1,233,205.28
'1134-4001-0000-0000	#4001 Fam Media Sup 2020	1,644,387.70	0.00	66,128.12	1,578,259.58
'1134-4001-2011-7900	IDE-20-OP-LP-179	281,993.16	0.00	45,486.94	236,506.22

'1134-4001-2011-8000	IDE-20-OP-LP-180	273,816.77	0.00	0.00	273,816.77
'1134-4001-2011-8100	IDE-20-OP-LP-181	239,840.10	0.00	0.00	239,840.10
'1134-4001-2011-8200	IDE-20-OP-LP-182	848,737.67	0.00	20,641.18	828,096.49
'1134-4032-0000-0000	#4032 IDEFEY FAM Media Superior 2018 Santander	-0.03	0.00	0.00	-0.03
'1134-4032-1820-0700	IDE-18-OP-I3P-003	-0.01	0.00	0.00	-0.01
'1134-4032-1820-0800	IDE-18-OP-I3P-004	-0.01	0.00	0.00	-0.01
'1134-4032-1820-0900	IDE-18-OP-I3P-005	-0.01	0.00	0.00	-0.01
'1134-5268-0000-0000	#5268 Univ Pol de Yuc Fam Superior 2020	3,825,295.58	0.00	0.00	3,825,295.58
'1134-5268-2011-8400	IDE-20-OP-LP-184	3,825,295.58	0.00	0.00	3,825,295.58
'1134-6187-0000-0000	#6187 IDEFEY FAM Superior 2018 UNO Santander	-0.05	0.00	0.00	-0.05
'1134-6187-1830-0500	IDE-18-OP-021	-0.05	0.00	0.00	-0.05
'1134-6205-0000-0000	#6205 INCAY	1,735,532.21	0.00	744,409.11	991,123.10
'1134-6205-2010-8200	IDE-20-OP-LP-ELE-082	1,735,532.21	0.00	744,409.11	991,123.10
'1134-6717-0000-0000	#6717 Tec Tizimin Fam Superior 2020	0.00	389,143.88	0.00	389,143.88
'1134-6717-2013-2000	IDE-20-OP-I3P-203	0.00	389,143.88	0.00	389,143.88
'1134-6990-0000-0000	#6990 IDEFEY FAM Basica 2018	-0.04	0.00	0.00	-0.04
'1134-6990-1810-4100	IDE-18-OP-007	-0.04	0.00	0.00	-0.04
'1134-9136-0000-0000	#9136Fam Basica 2020	8,125,325.57	0.00	3,198,906.12	4,926,419.45
'1134-9136-2010-1100	IDE-20-OP-LP-011	0.02	0.00	0.00	0.02
'1134-9136-2010-1300	IDE-20-OP-LP-013	12,262.36	0.00	12,262.36	0.00
'1134-9136-2010-1400	IDE-20-OP-LP-014	-0.01	0.00	0.00	-0.01
'1134-9136-2010-2600	IDE-20-OP-LP-026	8,335.55	0.00	0.00	8,335.55
'1134-9136-2010-2700	IDE-20-OP-LP-027	5,994.44	0.00	0.00	5,994.44
'1134-9136-2010-3200	IDE-20-OP-LP-032	40,555.62	0.00	0.00	40,555.62
'1134-9136-2010-3300	IDE-20-OP-LP-033	58,860.64	0.00	0.00	58,860.64
'1134-9136-2010-3400	IDE-20-OP-LP-034	0.01	0.00	0.00	0.01
'1134-9136-2010-3500	IDE-20-OP-LP-035	21,266.80	0.00	0.00	21,266.80
'1134-9136-2010-3600	IDE-20-OP-LP-036	-0.01	0.00	0.00	-0.01
'1134-9136-2010-3900	IDE-20-OP-LP-039	7,269.91	0.00	7,269.91	0.00
'1134-9136-2010-4000	IDE-20-OP-LP-040	8,065.57	0.00	8,065.57	0.00
'1134-9136-2010-4100	IDE-20-OP-LP-041	-0.01	0.00	0.00	-0.01
'1134-9136-2010-4300	IDE-20-OP-LP-043	0.01	0.00	0.00	0.01
'1134-9136-2010-4800	IDE-20-OP-LP-048	26,178.64	0.00	26,178.63	0.01
'1134-9136-2010-4900	IDE-20-OP-LP-049	35,155.97	0.00	35,155.97	0.00
'1134-9136-2010-5000	IDE-20-OP-LP-050	33,915.02	0.00	33,915.02	0.00
'1134-9136-2010-5100	IDE-20-OP-LP-051	24,408.52	0.00	24,408.52	0.00
'1134-9136-2010-5200	IDE-20-OP-LP-052	0.01	0.00	0.00	0.01
'1134-9136-2010-5300	IDE-20-OP-LP-053	96,491.39	0.00	50,953.23	45,538.16
'1134-9136-2010-5400	IDE-20-OP-LP-054	98,963.98	0.00	98,963.98	0.00
'1134-9136-2010-5600	IDE-20-OP-LP-056	54,990.31	0.00	0.00	54,990.31
'1134-9136-2010-5900	IDE-20-OP-LP-059	93,710.67	0.00	0.00	93,710.67
'1134-9136-2010-6000	IDE-20-OP-LP-060	32,444.20	0.00	0.00	32,444.20
'1134-9136-2010-6100	IDE-20-OP-LP-061	123,968.50	0.00	123,968.50	0.00
'1134-9136-2010-6200	IDE-20-OP-LP-062	190,088.58	0.00	190,088.58	0.00
'1134-9136-2010-6300	IDE-20-OP-LP-063	10,323.16	0.00	10,323.16	0.00
'1134-9136-2010-6400	IDE-20-OP-LP-064	6,977.79	0.00	0.00	6,977.79
'1134-9136-2010-6500	IDE-20-OP-LP-065	9,953.24	0.00	0.00	9,953.24
'1134-9136-2010-6600	IDE-20-OP-LP-066	17,319.48	0.00	17,319.48	0.00
'1134-9136-2010-6700	IDE-20-OP-LP-067	81,798.54	0.00	81,798.53	0.01
'1134-9136-2010-6800	IDE-20-OP-LP-068	-0.01	0.00	0.00	-0.01
'1134-9136-2010-6900	IDE-20-OP-LP-069	134,456.93	0.00	0.00	134,456.93
'1134-9136-2010-7000	IDE-20-OP-LP-070	164,655.69	0.00	0.00	164,655.69
'1134-9136-2010-7200	IDE-20-OP-LP-072	326,195.64	0.00	276,199.43	49,996.21
'1134-9136-2010-7300	IDE-20-OP-LP-073	76,875.84	0.00	0.00	76,875.84
'1134-9136-2010-7500	IDE-20-OP-LP-075	51,738.26	0.00	51,738.26	0.00

'1134-9136-2010-7800	IDE-20-OP-LP-078	255,873.98	0.00	0.00	255,873.98
'1134-9136-2010-7900	IDE-20-OP-LP-079	74,508.56	0.00	35,401.04	39,107.52
'1134-9136-2010-8000	IDE-20-OP-LP-080	151,219.32	0.00	0.00	151,219.32
'1134-9136-2010-8400	IDE-20-OP-LP-084	77,005.15	0.00	77,005.15	0.00
'1134-9136-2010-8500	IDE-20-OP-LP-085	105,812.26	0.00	105,812.26	0.00
'1134-9136-2010-8600	IDE-20-OP-LP-086	52,649.34	0.00	14,898.34	37,751.00
'1134-9136-2010-8700	IDE-20-OP-LP-087	38,734.89	0.00	38,734.89	0.00
'1134-9136-2010-8800	IDE-20-OP-LP-088	203,304.66	0.00	116,557.15	86,747.51
'1134-9136-2010-8900	IDE-20-OP-LP-089	60,960.81	0.00	0.00	60,960.81
'1134-9136-2010-9000	IDE-20-OP-LP-090	242,905.61	0.00	0.00	242,905.61
'1134-9136-2010-9100	IDE-20-OP-LP-091	79,917.88	0.00	52,012.84	27,905.04
'1134-9136-2010-9200	IDE-20-OP-LP-092	28,098.29	0.00	28,098.27	0.02
'1134-9136-2010-9300	IDE-20-OP-LP-093	186,973.17	0.00	143,607.72	43,365.45
'1134-9136-2010-9400	IDE-20-OP-LP-094	-0.01	0.00	0.00	-0.01
'1134-9136-2010-9500	IDE-20-OP-LP-095	608,827.51	0.00	327,084.83	281,742.68
'1134-9136-2010-9600	IDE-20-OP-LP-096	23,191.20	0.00	21,297.63	1,893.57
'1134-9136-2010-9700	IDE-20-OP-LP-097	91,246.01	0.00	48,315.19	42,930.82
'1134-9136-2010-9800	IDE-20-OP-LP-098	222,853.19	0.00	132,447.20	90,405.99
'1134-9136-2010-9900	IDE-20-OP-LP-099	194,250.95	0.00	132,138.86	62,112.09
'1134-9136-2011-0100	IDE-20-OP-LP-101	132,402.38	0.00	81,621.45	50,780.93
'1134-9136-2011-0200	IDE-20-OP-LP-102	107,956.82	0.00	0.00	107,956.82
'1134-9136-2011-0300	IDE-20-OP-LP-103	255,022.17	0.00	0.00	255,022.17
'1134-9136-2011-0400	IDE-20-OP-LP-104	315,148.36	0.00	12,951.55	302,196.81
'1134-9136-2011-0500	IDE-20-OP-LP-105	239,813.39	0.00	45,335.32	194,478.07
'1134-9136-2011-0600	IDE-20-OP-LP-106	68,846.62	0.00	68,846.62	0.00
'1134-9136-2011-0700	IDE-20-OP-LP-107	150,356.79	0.00	0.00	150,356.79
'1134-9136-2011-0800	IDE-20-OP-LP-108	283,292.11	0.00	0.00	283,292.11
'1134-9136-2011-0900	IDE-20-OP-LP-109	95,036.44	0.00	56,919.80	38,116.64
'1134-9136-2011-1000	IDE-20-OP-LP-100	209,450.67	0.00	177,122.00	32,328.67
'1134-9136-2011-1100	IDE-20-OP-LP-110	6,171.64	0.00	0.00	6,171.64
'1134-9136-2011-1110	IDE-20-OP-LP-111	-0.01	0.00	0.00	-0.01
'1134-9136-2011-1200	IDE-20-OP-LP-112	58,209.99	0.00	58,209.99	0.00
'1134-9136-2011-1300	IDE-20-OP-LP-113	27,293.66	0.00	27,293.66	0.00
'1134-9136-2011-1400	IDE-20-OP-LP-114	162,931.93	0.00	145,898.61	17,033.32
'1134-9136-2011-1500	IDE-20-OP-LP-115	102,849.10	0.00	88,522.21	14,326.89
'1134-9136-2011-7500	IDE-20-OP-LP-175	183,000.00	0.00	114,164.41	68,835.59
'1134-9136-2011-7600	IDE-20-OP-LP-176	229,503.75	0.00	0.00	229,503.75
'1134-9136-2011-7700	IDE-20-OP-LP-177	476,994.66	0.00	0.00	476,994.66
'1134-9136-2011-7800	IDE-20-OP-LP-178	175,400.42	0.00	0.00	175,400.42
'1134-9136-2011-8300	IDE-20-OP-LP-183	294,090.66	0.00	0.00	294,090.66
'1150-0000-0000-0000	Almacén	923,342.68	0.00	0.00	923,342.68
'1151-0000-0000-0000	Almacén de Materiales y Suministros de Consumo	923,342.68	0.00	0.00	923,342.68
'1151-0000-0012-0001	Ejercicios Anteriores Entradas	359,893.39	0.00	0.00	359,893.39
'1151-1000-0000-0000	Mat de Admon, Emision de Doc y Art Ofic	563,449.29	0.00	0.00	563,449.29
'1151-1000-0001-0000	Redes y Asesorías del Mayab	39,445.00	0.00	0.00	39,445.00
'1151-1000-0001-3774	#3774 Ampliación Oferta Educativa 2008	39,445.00	0.00	0.00	39,445.00
'1151-1000-0003-0000	Cia Mueblera Escolar SA de CV	86,752.21	0.00	0.00	86,752.21
'1151-1000-0003-0611	#0611 Fam Basica 2008 Santander	22,398.69	0.00	0.00	22,398.69
'1151-1000-0003-2940	#2940 Fam Basica 2009	12,563.00	0.00	0.00	12,563.00
'1151-1000-0003-8259	#8259 Fam Basica 2010 Scotiabank	51,790.52	0.00	0.00	51,790.52
'1151-1000-0004-0000	Delgado y Cia SA de CV	40,214.85	0.00	0.00	40,214.85
'1151-1000-0004-0611	#0611 Fam Basica 2008 Santander	5,254.80	0.00	0.00	5,254.80
'1151-1000-0004-2940	#2940 Fam Basica 2009	15,077.65	0.00	0.00	15,077.65
'1151-1000-0004-3487	#3487 Fam Basica 2014 Santander	19,882.40	0.00	0.00	19,882.40
'1151-1000-0006-0000	AJ Comercializadora del Ste SA de CV	17,724.80	0.00	0.00	17,724.80

'1151-1000-0006-2940	#2940 Fam Basica 2009	17,724.80	0.00	0.00	17,724.80
'1151-1000-0007-0000	Equipos del Mayab SA de CV	1,749.28	0.00	0.00	1,749.28
'1151-1000-0007-0145	#0145 Fafef 2009 BBVA	1,749.28	0.00	0.00	1,749.28
'1151-1000-0008-0000	Lases Computación del Ste SA de CV	13,798.20	0.00	0.00	13,798.20
'1151-1000-0008-9711	#9711 Fortalecimiento de la Gestión Escolar Scolia	13,798.20	0.00	0.00	13,798.20
'1151-1000-0011-0000	Productos Metalicos Steele	6,704.15	0.00	0.00	6,704.15
'1151-1000-0011-2940	#2940 Fam Basica 2009	6,704.15	0.00	0.00	6,704.15
'1151-1000-0025-0000	Jose Carlos Mena Navarro	32,480.00	0.00	0.00	32,480.00
'1151-1000-0025-9711	#9711 Fortal de la Gestion Escolar 2010 Inveriat	32,480.00	0.00	0.00	32,480.00
'1151-1000-0051-0000	CME Internacional SA de CV	80,450.64	0.00	0.00	80,450.64
'1151-1000-0051-5107	#5107 Fam Basica 2011 Scolia	39,734.64	0.00	0.00	39,734.64
'1151-1000-0051-7643	#7643 Educación Media Superior 2007	1,082.28	0.00	0.00	1,082.28
'1151-1000-0051-8259	#8259 Fam Basica 2010 Scotiabank	39,633.72	0.00	0.00	39,633.72
'1151-1000-0052-0000	Gama Total SA de CV	4,350.00	0.00	0.00	4,350.00
'1151-1000-0052-9711	#9711 Fortalecimiento de la Gestión Escolar Scolia	4,350.00	0.00	0.00	4,350.00
'1151-1000-0060-0000	LARC Industrias SA de CV	95,895.75	0.00	0.00	95,895.75
'1151-1000-0060-3487	#3487 Fam Básica 2014 Santander	95,895.75	0.00	0.00	95,895.75
'1151-1000-0076-0000	Patricia Urzaiz Suarez	122,169.21	0.00	0.00	122,169.21
'1151-1000-0076-0521	#0521 Fam Básica 2013 Santander	86,437.63	0.00	0.00	86,437.63
'1151-1000-0076-4252	#4252 Idefey Fam Basica 2012	1,556.72	0.00	0.00	1,556.72
'1151-1000-0076-6143	#6143 Fam Basica 2015 Santander	34,174.88	0.00	0.00	34,174.88
'1151-1000-0076-9981	#9981 FAM Basica 2017 Santander	-0.02	0.00	0.00	-0.02
'1151-1000-0117-0000	SPY Mexico Soluciones y Proyectos SA de CV	21,715.20	0.00	0.00	21,715.20
'1151-1000-0117-6187	#6187 IDEFEY FAM Superior 2018 UNO Santander	21,715.20	0.00	0.00	21,715.20
'1190-0000-0000-0000	Otros Activos Circulantes	54,279,173.58	5,788,358.00	0.00	60,067,531.58
'1191-0000-0000-0000	Valores en Garantía	199,122.74	0.00	0.00	199,122.74
'1194-0000-0000-0000	Adquisicion ciffondo de Terceros	54,080,050.84	5,788,358.00	0.00	59,868,408.84
'1194-2321-0000-0000	#2321 IDEFEY Fam Potenciado 2015 Santander	54,080,050.84	5,788,358.00	0.00	59,868,408.84
'1194-2321-6000-0000	Inversión Publica Fam Potenciado 2015	46,369,166.22	5,788,358.00	0.00	52,157,524.22
'1194-2321-1740-0200	LO-931037999-E5-2017	2,264.39	0.00	0.00	2,264.39
'1194-2321-1750-5100	LO-931037999-E264-2017	802,614.52	0.00	0.00	802,614.52
'1194-2321-1750-6210	LO-931037999-E276-2017	279,280.85	0.00	0.00	279,280.85
'1194-2321-1751-1700	LO-931037999-E329-2017	820,333.19	0.00	0.00	820,333.19
'1194-2321-1810-0410	AO-931037999-E8-2018	285,761.19	0.00	0.00	285,761.19
'1194-2321-1810-0420	LO-931037999-E6-2018	25,180,216.45	0.00	0.00	25,180,216.45
'1194-2321-1830-0900	LO-931037999-E28-2018	0.00	66,999.99	0.00	66,999.99
'1194-2321-1910-4700	LO-931037999-E11-2019	0.00	35,038.66	0.00	35,038.66
'1194-2321-1910-4800	LO-931037999-E12-2019	1,357,018.81	22,264.51	0.00	1,379,283.32
'1194-2321-1910-4900	LO-931037999-E13-2019	1,056,797.52	80,065.44	0.00	1,136,862.96
'1194-2321-6001-0000	INVERSIÓN PÚBLICA FAM POTENCIADO	12,806,255.09	0.00	0.00	12,806,255.09
'1194-2321-9912-1000	LO-931037999-E121-2020	209,885.81	0.00	0.00	209,885.81
'1194-2321-9912-2000	LO-931037999-E122-2020	0.00	470,987.62	0.00	470,987.62
'1194-2321-9912-3000	LO-931037999-E123-2020	333,985.27	0.00	0.00	333,985.27
'1194-2321-9912-4000	LO-931037999-E124-2020	268,151.24	0.00	0.00	268,151.24
'1194-2321-9912-5000	LO-931037999-E125-2020	362,990.02	0.00	0.00	362,990.02
'1194-2321-9912-6000	LO-931037999-E126-2020	269,815.87	0.00	0.00	269,815.87
'1194-2321-9912-7000	LO-931037999-E127-2020	0.00	437,834.36	0.00	437,834.36
'1194-2321-9912-8000	LO-931037999-E128-2020	362,890.61	0.00	0.00	362,890.61
'1194-2321-9913-3000	LO-931037999-E133-2020	245,952.46	0.00	0.00	245,952.46
'1194-2321-9913-4000	LO-931037999-E134-2020	269,922.85	0.00	0.00	269,922.85
'1194-2321-9913-5000	LO-931037999-E135-2020	206,999.83	0.00	0.00	206,999.83
'1194-2321-9913-6000	LO-931037999-E136-2020	269,860.09	0.00	0.00	269,860.09
'1194-2321-9913-7000	LO-931037999-E137-2020	119,962.88	0.00	0.00	119,962.88
'1194-2321-9913-8000	LO-931037999-E138-2020	387,599.28	0.00	0.00	387,599.28
'1194-2321-9916-5000	AO-931037999-E185-2020	0.00	323,965.72	0.00	323,965.72

1194-2321-9918-7000	LO-931037999-E187-2020	0.00	364,000.12	0.00	364,000.12
1194-2321-9918-8000	LO-931037999-E188-2020	0.00	350,883.26	0.00	350,883.26
1194-2321-9918-9000	LO-931037999-E189-2020	0.00	259,210.94	0.00	259,210.94
1194-2321-9919-0000	LO-931037999-E190-2020	0.00	282,561.41	0.00	282,561.41
1194-2321-9919-2000	LO-931037999-E192-2020	0.00	311,748.99	0.00	311,748.99
1194-2321-9919-4000	LO-931037999-E194-2020	0.00	222,976.76	0.00	222,976.76
1194-2321-9919-5000	LO-931037999-E195-2020	0.00	355,490.87	0.00	355,490.87
1194-2321-9919-6000	LO-931037999-E196-2020	0.00	312,000.00	0.00	312,000.00
1194-2321-9919-7000	LO-931037999-E197-2020	0.00	223,765.72	0.00	223,765.72
1194-2321-9919-8000	LO-931037999-E198-2020	0.00	424,091.22	0.00	424,091.22
1194-2321-9919-9000	LO-931037999-E199-2020	0.00	400,577.73	0.00	400,577.73
1194-2321-9920-0000	LO-931037999-E200-2020	0.00	223,378.12	0.00	223,378.12
1194-2321-9920-1000	LO-931037999-E201-2020	0.00	350,733.76	0.00	350,733.76
1194-2321-9920-2000	LO-931037999-E202-2020	0.00	269,782.80	0.00	269,782.80
1194-2321-9981-0000	LO-931037999-E81-2020	470,608.00	0.00	0.00	470,608.00
1194-2321-8530-0000	OTROS CONVENIOS 2% INIFED	7,710,884.62	0.00	0.00	7,710,884.62
1200-0000-0000-0000	ACTIVO NO CIRCULANTE	204,483,132.02	70,913,994.60	106,462,302.05	168,934,824.57
1230-0000-0000-0000	Bienes Inmuebles, Infraesr y Construcc en Proceso	201,707,762.28	70,879,599.65	106,380,310.26	168,207,051.68
1231-0000-0000-0000	Terrenos	194,389.23	0.00	0.00	194,389.23
1231-0681-0000-0000	Terrenos	194,389.23	0.00	0.00	194,389.23
1233-0000-0000-0000	Edificios no Habitacionales	2,894,191.64	0.00	0.00	2,894,191.64
1233-0583-0000-0000	Edificios No Residenciales	2,894,191.64	0.00	0.00	2,894,191.64
1233-0583-0001-0000	IDE-18-OP-DIRECTA-59	1,000,346.75	0.00	0.00	1,000,346.75
1233-0583-0002-0000	IDE-19-OP-DIRECTA-002	542,982.70	0.00	0.00	542,982.70
1233-0583-0003-0000	IDE-19-OP-DIRECTA-001	342,514.60	0.00	0.00	342,514.60
1233-0583-0004-0000	IDE-19-OP-DIRECTA-003	1,008,347.59	0.00	0.00	1,008,347.59
1234-0000-0000-0000	Infraestructura	38,195,404.73	53,190,155.13	53,190,155.13	38,195,404.73
1234-1000-0000-0000	Infraestructura Fisica Educativa ADQ	1,656.00	0.00	0.00	1,656.00
1234-0046-0000-0000	Jorge Alberto de Zavala Ponce	1,656.00	0.00	0.00	1,656.00
1234-0046-1000-0000	Ejercicios Anteriores	1,656.00	0.00	0.00	1,656.00
1234-2000-0000-0000	Infraestructura Fisica Educativa X OBRA	38,195,404.73	53,190,155.13	53,190,155.13	38,195,404.73
1234-2100-0000-0000	Infraestructura Fisica Educativa Ejerc Ant	38,195,404.73	53,190,155.13	53,190,155.13	38,195,404.73
1235-0000-0000-0000	Construcc en Proo en Bienes de Dominio Público	160,422,120.68	17,689,444.53	53,190,155.13	124,921,410.08
1235-2000-0000-0000	Edificación No Habitacional en Proceso	160,422,120.68	17,689,444.53	53,190,155.13	124,921,410.08
1235-2109-3000-0000	#1093 Fam Superior 2020	0.00	3,417,184.96	0.00	3,417,184.96
1235-2109-3201-1700	IDE-20-OP-LP-170	0.00	3,417,184.96	0.00	3,417,184.96
1235-2116-6000-0000	#1166 Fam Media Superior 2019 BmX	1,586,161.38	0.00	1,586,161.38	0.00
1235-2116-6190-3900	IDE-19-OP-DIRECTA-039	68,249.49	0.00	68,249.49	0.00
1235-2116-6192-0010	IDE-19-OP-LP-044	1,517,911.89	0.00	1,517,911.89	0.00
1235-2117-4000-0000	#1174 PACTEN 2019	719,928.68	0.00	719,928.68	0.00
1235-2117-4193-0020	LO-931037999-E5-2019	719,928.68	0.00	0.00	0.00
1235-2121-6000-0000	#1216 Esc de Tiempo Completo 2019 BmX	-0.01	0.00	0.00	0.01
1235-2121-6191-1140	LO-931037999-E16-2019-A	0.01	0.00	0.00	-0.01
1235-2121-6191-1160	LO-931037999-E16-2016-C	-0.01	0.00	0.00	-0.01
1235-2121-6191-1170	LO-931037999-E17-2019-A	-0.01	0.00	0.00	-0.01
1235-2137-7000-0000	#1377 Fam Superior 2019 Banamex	13,833,916.50	0.00	0.00	13,833,916.50
1235-2137-7193-0100	IDE-19-OP-LP-050	3,387,565.12	0.00	0.00	3,387,565.12
1235-2137-7193-0110	IDE-19-OP-LP-051	10,440,531.38	0.00	0.00	10,440,531.38
1235-2137-7193-0120	IDE-19-OP-DIRECTA-004	5,800.00	0.00	0.00	5,800.00
1235-2138-3000-0000	#1383 Pacten 2019-2020	600,000.00	0.00	0.00	600,000.00
1235-2138-3202-0150	LO-931037999-E15-2020	600,000.00	0.00	0.00	600,000.00
1235-2151-6000-0000	#1516 Remanente FAM BASICA 2019 Santander	10,550,297.72	0.00	8,809,797.05	1,740,500.67
1235-2151-6191-1650	IDE-19-OP-LP-095	706,656.82	0.00	706,656.82	0.00
1235-2151-6191-1830	IDE-19-OP-DIRECTA-009	1,198,362.81	0.00	1,198,362.81	0.00
1235-2151-6191-1880	IDE-19-OP-DIRECTA-014	81,132.96	0.00	0.00	81,132.96

*1235-2151-6191-1910	IDE-19-OP-DIRECTA-016-A	355,489.48	0.00	355,489.48	0.00
*1235-2151-6191-1920	IDE-19-OP-DIRECTA-016-B	539,024.47	0.00	539,024.47	0.00
*1235-2151-6191-1940	IDE-19-OP-DIRECTA-018	337,621.91	0.00	337,621.91	0.00
*1235-2151-6191-1950	IDE-19-OP-DIRECTA-019	379,471.22	0.00	379,471.22	0.00
*1235-2151-6191-1960	IDE-19-OP-DIRECTA-020	503,409.76	0.00	503,409.76	0.00
*1235-2151-6191-1880	IDE-19-OP-DIRECTA-022-A	462,233.68	0.00	462,233.68	0.00
*1235-2151-6191-1990	IDE-19-OP-DIRECTA-022-B	341,008.25	0.00	341,008.25	0.00
*1235-2151-6191-2000	IDE-19-OP-DIRECTA-023-A	468,582.22	0.00	0.00	468,582.22
*1235-2151-6191-2010	IDE-19-OP-DIRECTA-024-A	375,258.25	0.00	0.00	375,258.25
*1235-2151-6191-2020	IDE-19-OP-DIRECTA-023-B	468,528.22	0.00	0.00	468,528.22
*1235-2151-6191-2030	IDE-19-OP-DIRECTA-024-B	346,999.02	0.00	0.00	346,999.02
*1235-2151-6191-2040	IDE-19-OP-DIRECTA-023-C	308,788.11	0.00	308,788.11	0.00
*1235-2151-6191-2050	IDE-19-OP-DIRECTA-024-C	439,283.56	0.00	439,283.56	0.00
*1235-2151-6191-2240	IDE-19-OP-DIRECTA-033-A	343,582.50	0.00	343,582.50	0.00
*1235-2151-6191-2250	IDE-19-OP-DIRECTA-033-B	425,528.25	0.00	425,528.25	0.00
*1235-2151-6191-2260	IDE-19-OP-DIRECTA-033-C	432,258.25	0.00	432,258.25	0.00
*1235-2151-6191-2270	IDE-19-OP-DIRECTA-034-A	401,582.74	0.00	401,582.74	0.00
*1235-2151-6191-2280	IDE-19-OP-DIRECTA-034-B	428,358.33	0.00	428,358.33	0.00
*1235-2151-6191-2290	IDE-19-OP-DIRECTA-034-C	363,444.89	0.00	363,444.89	0.00
*1235-2151-6191-2310	IDE-19-OP-DIRECTA-035-B	258,211.30	0.00	258,211.30	0.00
*1235-2151-6191-2330	IDE-19-OP-DIRECTA-036-A	373,895.50	0.00	373,895.50	0.00
*1235-2151-6191-2340	IDE-19-OP-DIRECTA-036-B	211,585.22	0.00	211,585.22	0.00
*1235-2190-5000-0000	#1905 Expansión de la Educ Inicial Bmx	223,383.70	0.00	0.00	223,383.70
*1235-2190-5191-1690	LO-931037999-E18-2018	-0.01	0.00	0.00	-0.01
*1235-2190-5191-1730	LO-931037999-E21-2019	0.01	0.00	0.00	0.01
*1235-2190-5191-2080	AO-931037999-E29-2019	26,158.00	0.00	0.00	26,158.00
*1235-2190-5191-2100	AO-931037999-E29-2019	17,226.00	0.00	0.00	17,226.00
*1235-2190-5191-2110	AO-931037999-E29-2019	26,158.00	0.00	0.00	26,158.00
*1235-2190-5191-2120	AO-931037999-E29-2019	17,922.00	0.00	0.00	17,922.00
*1235-2190-5191-2130	AO-931037999-E29-2019	26,158.00	0.00	0.00	26,158.00
*1235-2190-5191-2140	AO-931037999-E30-2019	18,560.00	0.00	0.00	18,560.00
*1235-2190-5191-2150	AO-931037999-E30-2019	18,560.00	0.00	0.00	18,560.00
*1235-2190-5191-2160	AO-931037999-E30-2019	18,560.00	0.00	0.00	18,560.00
*1235-2190-5191-2170	AO-931037999-E30-2019	18,560.00	0.00	0.00	18,560.00
*1235-2190-5191-2180	AO-931037999-E30-2019	18,560.00	0.00	0.00	18,560.00
*1235-2190-5191-2190	AO-931037999-E31-2019	3,066.00	0.00	0.00	3,066.00
*1235-2190-5191-2200	AO-931037999-E31-2019	2,348.85	0.00	0.00	2,348.85
*1235-2190-5191-2210	AO-931037999-E31-2019	6,132.00	0.00	0.00	6,132.00
*1235-2190-5191-2220	AO-931037999-E31-2019	2,348.85	0.00	0.00	2,348.85
*1235-2190-5191-2230	AO-931037999-E31-2019	3,066.00	0.00	0.00	3,066.00
*1235-2247-2000-0000	#2472 Pacten 2019-2020	395,000.00	0.00	0.00	395,000.00
*1235-2247-2201-1830	AO-931037999-E83-2020	395,000.00	0.00	0.00	395,000.00
*1235-2375-3000-0000	#3753 Fafel 2020	8,478,862.13	0.00	0.00	8,478,862.13
*1235-2375-3201-0450	IDE-19-OP-LP-ELE-045	8,478,862.13	0.00	0.00	8,478,862.13
*1235-2389-4000-0000	#3894 Fam Basica 2019 Santander	31,677,388.28	0.00	28,374,473.89	5,302,914.39
*1235-2389-4191-0010	IDE-19-OP-LP-001	167,796.57	0.00	0.00	167,796.57
*1235-2389-4191-0020	IDE-19-OP-LP-002	273,933.95	0.00	273,933.95	0.00
*1235-2389-4191-0100	IDE-19-OP-LP-007-A	1,027,789.06	0.00	1,027,789.06	0.00
*1235-2389-4191-0110	IDE-19-OP-LP-007-B	489,524.26	0.00	489,524.26	0.00
*1235-2389-4191-0160	IDE-19-OP-LP-010	721,528.01	0.00	721,528.01	0.00
*1235-2389-4191-0260	IDE-19-OP-LP-017	527,985.34	0.00	527,985.34	0.00
*1235-2389-4191-0400	IDE-19-OP-LP-026	1,202,804.16	0.00	1,202,804.16	0.00
*1235-2389-4191-0510	IDE-19-OP-LP-001	1,891,487.85	0.00	0.00	1,891,487.85
*1235-2389-4191-0520	IDE-19-OP-LP-033-A	479,015.76	0.00	479,015.76	0.00
*1235-2389-4191-0530	IDE-19-OP-LP-033-B	1,398,724.61	0.00	1,398,724.61	0.00

*1235-2389-4191-0610	IDE-19-OP-LP-041	1,490,106.80	0.00	1,490,106.80	0.00
*1235-2389-4191-0790	IDE-19-OP-LP-056	1,669,997.48	0.00	1,669,997.48	0.00
*1235-2389-4191-0810	IDE-19-OP-LP-058-A	282,428.53	0.00	282,428.53	0.00
*1235-2389-4191-0820	IDE-19-OP-LP-058-B	139,600.34	0.00	139,600.34	0.00
*1235-2389-4191-0830	IDE-19-OP-LP-059	1,062,983.08	0.00	1,062,983.08	0.00
*1235-2389-4191-0840	IDE-19-OP-LP-060	797,795.75	0.00	797,795.75	0.00
*1235-2389-4191-0850	IDE-19-OP-LP-061-A	232,986.01	0.00	0.00	232,986.01
*1235-2389-4191-0860	IDE-19-OP-LP-061-B	229,953.71	0.00	229,953.71	0.00
*1235-2389-4191-0870	IDE-19-OP-LP-062-A	265,460.51	0.00	265,460.51	0.00
*1235-2389-4191-0880	IDE-19-OP-LP-062-B	609,928.39	0.00	609,928.39	0.00
*1235-2389-4191-0690	IDE-19-OP-LP-063-A	325,346.52	0.00	325,346.52	0.00
*1235-2389-4191-0900	IDE-19-OP-LP-063-B	746,587.15	0.00	746,587.15	0.00
*1235-2389-4191-0930	IDE-19-OP-LP-065-A	140,071.55	0.00	140,071.55	0.00
*1235-2389-4191-0940	IDE-19-OP-LP-065-B	639,707.09	0.00	639,707.09	0.00
*1235-2389-4191-0950	IDE-19-OP-LP-065-C	137,456.32	0.00	137,456.32	0.00
*1235-2389-4191-0960	IDE-19-OP-LP-066-A	304,938.37	0.00	304,938.37	0.00
*1235-2389-4191-0970	IDE-19-OP-LP-066-B	344,335.96	0.00	344,335.96	0.00
*1235-2389-4191-0980	IDE-19-OP-LP-067	851,199.98	0.00	851,199.98	0.00
*1235-2389-4191-0990	IDE-19-OP-LP-068	1,149,959.01	0.00	1,149,959.01	0.00
*1235-2389-4191-1370	IDE-19-OP-LP-086-A	594,452.47	0.00	0.00	594,452.47
*1235-2389-4191-1380	IDE-19-OP-LP-086-B	311,525.86	0.00	0.00	311,525.86
*1235-2389-4191-1410	IDE-19-OP-LP-088-A	63,230.01	0.00	63,230.01	0.00
*1235-2389-4191-1420	IDE-19-OP-LP-088-B	436,358.58	0.00	436,358.58	0.00
*1235-2389-4191-1430	IDE-19-OP-LP-088-C	496,079.82	0.00	496,079.82	0.00
*1235-2389-4191-1440	IDE-19-OP-LP-089-A	1,068,402.28	0.00	0.00	1,068,402.28
*1235-2389-4191-1450	IDE-19-OP-089-B	237,035.01	0.00	0.00	237,035.01
*1235-2389-4191-1580	IDE-19-OP-LP-096-A	335,889.97	0.00	335,889.97	0.00
*1235-2389-4191-1570	IDE-19-OP-LP-096-B	1,167,369.87	0.00	1,167,369.87	0.00
*1235-2389-4191-1580	IDE-19-OP-LP-097	1,534,315.28	0.00	1,534,315.28	0.00
*1235-2389-4191-1590	IDE-19-OP-LP-098-A	149,999.99	0.00	149,999.99	0.00
*1235-2389-4191-1600	IDE-19-OP-LP-098-B	659,999.99	0.00	659,999.99	0.00
*1235-2389-4191-1610	IDE-19-OP-LP-099-A	534,739.00	0.00	534,739.00	0.00
*1235-2389-4191-1620	IDE-19-OP-LP-099-B	664,997.66	0.00	664,997.66	0.00
*1235-2389-4191-1630	IDE-19-OP-LP-100-A	235,492.83	0.00	235,492.83	0.00
*1235-2389-4191-1640	IDE-19-OP-LP-100-B	124,499.68	0.00	124,499.68	0.00
*1235-2389-4191-1670	IDE-19-OP-LP-103-A	853,196.46	0.00	853,196.46	0.00
*1235-2389-4191-1890	IDE-19-OP-DIRECTA-015	481,900.37	0.00	0.00	481,900.37
*1235-2389-4191-2060	IDE-19-OP-DIRECTA-030	980,294.35	0.00	980,294.35	0.00
*1235-2389-4191-2300	IDE-19-OP-DIRECTA-035-A	342,999.02	0.00	342,999.02	0.00
*1235-2389-4191-2320	IDE-19-OP-DIRECTA-035-C	485,852.69	0.00	485,852.69	0.00
*1235-2389-4191-2460	IDE-19-OP-DIRECTA-037	317,328.17	0.00	0.00	317,328.17
*1235-2398-6000-0000	#3986 Remanente FAM BASICA 2020	0.00	922,942.38	0.00	922,942.38
*1235-2398-6201-1710	IDE-20-OP-LP-171	0.00	420,745.62	0.00	420,745.62
*1235-2398-6201-1740	IDE-20-OP-LP-174	0.00	502,196.76	0.00	502,196.76
*1235-2400-1000-0000	#4001 Fam Media Sup 2020	0.00	220,427.07	0.00	220,427.07
*1235-2400-1201-1790	IDE-20-OP-LP-179	0.00	151,623.15	0.00	151,623.15
*1235-2400-1201-1820	IDE-20-OP-LP-182	0.00	68,603.92	0.00	68,603.92
*1235-2403-2000-0000	#4032 IDEFEY FAM Media Superior 2018 Santander	1,018,135.10	0.00	0.00	1,018,135.10
*1235-2403-2182-0090	IDE-18-OP-13P-005	1,018,135.10	0.00	0.00	1,018,135.10
*1235-2438-2000-0000	#4382 Escuelas de Tiempo Completo 2018 Scotiabank	1,324,788.64	0.00	969,902.22	354,886.42
*1235-2438-2181-1220	IDE-18-OP-DIRECTA-066	313,233.18	0.00	313,233.18	0.00
*1235-2438-2181-1230	IDE-18-OP-DIRECTA-067	121,422.14	0.00	121,422.14	0.00
*1235-2438-2181-1250	IDE-18-OP-DIRECTA-69	382,735.71	0.00	382,735.71	0.00
*1235-2438-2181-1260	IDE-18-OP-DIRECTA-70	354,886.42	0.00	0.00	354,886.42
*1235-2438-2181-1270	IDE-18-OP-DIRECTA-71	152,511.19	0.00	152,511.19	0.00

*1235-2466-1000-0000	#456 I FISE 2019	353,446.86	0.00	353,446.86	0.00
*1235-2466-1191-2080	IDE-19-OP-DIRECTA-032	353,446.86	0.00	353,446.86	0.00
*1235-2620-5000-0000	#6205 INCAY	9,013,715.73	2,481,363.69	0.00	11,495,079.42
*1235-2620-5201-0820	IDE-20-LP-ELE-082	9,013,715.73	2,481,363.69	0.00	11,495,079.42
*1235-2699-0000-0000	#6990 IDEFEY FAM Basica 2018	28,887,335.40	0.00	14,376,445.05	14,510,890.35
*1235-2699-0181-0050	IDE-18-OP-DIRECTA-17	442,048.29	0.00	442,048.29	0.00
*1235-2699-0181-0090	IDE-18-OP-DIRECTA-04	477,338.64	0.00	477,338.64	0.00
*1235-2699-0181-0260	IDE-18-OP-DIRECTA-10	484,040.54	0.00	0.00	484,040.54
*1235-2699-0181-0320	IDE-18-OP-DIRECTA-20	495,781.25	0.00	0.00	495,781.25
*1235-2699-0181-0350	IDE-18-OP-DIRECTA-23	497,994.36	0.00	0.00	497,994.36
*1235-2699-0181-0365	IDE-18-OP-DIRECTA-25	390,837.97	0.00	0.00	390,837.97
*1235-2699-0181-0370	IDE-18-OP-003	5,100,354.51	0.00	0.00	5,100,354.51
*1235-2699-0181-0420	IDE-18-OP-008	3,896,314.25	0.00	0.00	3,896,314.25
*1235-2699-0181-0430	IDE-18-OP-009	10,432,807.38	0.00	10,432,807.38	0.00
*1235-2699-0181-0470	IDE-18-OP-DIRECTA-31	502,559.63	0.00	0.00	502,559.63
*1235-2699-0181-0500	IDE-18-OP-DIRECTA-32	455,206.53	0.00	0.00	455,206.53
*1235-2699-0181-0540	IDE-18-OP-001	1,522,665.27	0.00	1,522,665.27	0.00
*1235-2699-0181-0570	IDE-18-OP-DIRECTA-34	447,958.94	0.00	0.00	447,958.94
*1235-2699-0181-0635	IDE-18-OP-DIRECTA-57	697,077.86	0.00	0.00	697,077.86
*1235-2699-0181-0690	IDE-18-OP-DIRECTA-44	502,972.87	0.00	0.00	502,972.87
*1235-2699-0181-0710	IDE-18-OP-013	1,039,811.64	0.00	0.00	1,039,811.64
*1235-2699-0181-0730	IDE-18-OP-016	1,020,422.68	0.00	1,020,422.68	0.00
*1235-2699-0181-0920	IDE-18-OP-DIRECTA-56	481,162.79	0.00	481,162.79	0.00
*1235-2913-6000-0000	#9136 Fam Basica 2020	51,759,760.57	10,647,526.43	0.00	62,407,287.00
*1235-2913-6201-0020	IDE-20-OP-DIRECTA-ELE-001	375,258.25	0.00	0.00	375,258.25
*1235-2913-6201-0030	IDE-20-OP-DIRECTA-ELE-002	468,582.22	0.00	0.00	468,582.22
*1235-2913-6201-0040	IDE-20-OP-DIRECTA-ELE-003	468,528.22	0.00	0.00	468,528.22
*1235-2913-6201-0050	IDE-20-OP-DIRECTA-ELE-004	346,999.02	0.00	0.00	346,999.02
*1235-2913-6201-0080	IDE-20-OP-LP-08	1,011,313.41	0.00	0.00	1,011,313.41
*1235-2913-6201-0090	IDE-20-OP-LP-009	936,874.63	145,933.71	0.00	1,082,808.34
*1235-2913-6201-0100	IDE-20-OP-LP-010	421,529.94	35,589.01	0.00	457,098.95
*1235-2913-6201-0110	IDE-20-OP-LP-011	1,085,419.11	0.00	0.00	1,085,419.11
*1235-2913-6201-0120	IDE-20-OP-LP-012	1,132,921.50	0.00	0.00	1,132,921.50
*1235-2913-6201-0130	IDE-20-OP-LP-013	535,028.99	40,874.53	0.00	575,903.52
*1235-2913-6201-0140	IDE-20-OP-LP-014	548,691.31	0.00	0.00	548,691.31
*1235-2913-6201-0160	IDE-20-OP-LP-016	504,229.30	0.00	0.00	504,229.30
*1235-2913-6201-0170	IDE-20-OP-LP-017	532,769.88	0.00	0.00	532,769.88
*1235-2913-6201-0180	IDE-20-OP-LP-018	527,646.06	0.00	0.00	527,646.06
*1235-2913-6201-0190	IDE-20-OP-LP-019	579,553.64	0.00	0.00	579,553.64
*1235-2913-6201-0200	IDE-20-OP-LP-020	535,681.17	0.00	0.00	535,681.17
*1235-2913-6201-0210	IDE-20-OP-LP-021	549,498.92	0.00	0.00	549,498.92
*1235-2913-6201-0220	IDE-20-OP-LP-022	577,831.10	0.00	0.00	577,831.10
*1235-2913-6201-0230	IDE-20-OP-LP-023	539,408.51	0.00	0.00	539,408.51
*1235-2913-6201-0240	IDE-20-OP-LP-024	470,969.49	0.00	0.00	470,969.49
*1235-2913-6201-0250	IDE-20-OP-LP-025	522,033.82	0.00	0.00	522,033.82
*1235-2913-6201-0260	IDE-20-OP-LP-026	442,201.75	0.00	0.00	442,201.75
*1235-2913-6201-0270	IDE-20-OP-LP-027	473,889.70	0.00	0.00	473,889.70
*1235-2913-6201-0280	IDE-20-OP-LP-028	570,607.79	0.00	0.00	570,607.79
*1235-2913-6201-0290	IDE-20-OP-LP-029	602,548.73	0.00	0.00	602,548.73
*1235-2913-6201-0300	IDE-20-OP-LP-030	517,378.10	0.00	0.00	517,378.10
*1235-2913-6201-0310	IDE-20-OP-LP-031	544,243.50	0.00	0.00	544,243.50
*1235-2913-6201-0320	IDE-20-OP-LP-032	436,838.64	0.00	0.00	436,838.64
*1235-2913-6201-0330	IDE-20-OP-LP-033	369,773.70	0.00	0.00	369,773.70
*1235-2913-6201-0340	IDE-20-OP-LP-034	535,955.68	0.00	0.00	535,955.68
*1235-2913-6201-0350	IDE-20-OP-LP-035	519,693.26	0.00	0.00	519,693.26

*1235-2913-6201-0360	IDE-20-OP-LP-036	560,844.53	0.00	0.00	560,844.53
*1235-2913-6201-0370	IDE-20-OP-LP-037	472,341.90	0.00	0.00	472,341.90
*1235-2913-6201-0380	IDE-20-OP-LP-038	514,258.14	0.00	0.00	514,258.14
*1235-2913-6201-0390	IDE-20-OP-LP-039	550,238.31	24,233.04	0.00	574,471.35
*1235-2913-6201-0400	IDE-20-OP-LP-040	547,560.39	26,885.26	0.00	574,445.65
*1235-2913-6201-0410	IDE-20-OP-LP-041	526,657.56	0.00	0.00	526,657.56
*1235-2913-6201-0420	IDE-20-OP-LP-042	813,655.29	40,720.57	0.00	854,375.86
*1235-2913-6201-0430	IDE-20-OP-LP-043	517,115.65	0.00	0.00	517,115.65
*1235-2913-6201-0440	IDE-20-OP-DIRECTA-044	976,254.25	0.00	0.00	976,254.25
*1235-2913-6201-0460	IDE-20-OP-DIRECTA-046	200,180.92	0.00	0.00	200,180.92
*1235-2913-6201-0470	IDE-20-OP-LP-047	1,019,061.04	0.00	0.00	1,019,061.04
*1235-2913-6201-0480	IDE-20-OP-LP-048	733,900.40	101,005.72	0.00	834,906.12
*1235-2913-6201-0490	IDE-20-OP-LP-049	711,475.72	117,965.40	0.00	829,441.12
*1235-2913-6201-0500	IDE-20-OP-LP-050	423,939.53	94,101.84	0.00	518,041.37
*1235-2913-6201-0510	IDE-20-OP-LP-051	897,259.30	155,362.24	0.00	1,052,621.54
*1235-2913-6201-0520	IDE-20-OP-LP-052	517,665.11	0.00	0.00	517,665.11
*1235-2913-6201-0530	IDE-20-OP-LP-053	177,128.28	169,844.12	0.00	346,972.40
*1235-2913-6201-0540	IDE-20-OP-LP-054	164,799.81	273,724.31	0.00	438,524.12
*1235-2913-6201-0550	IDE-20-OP-LP-055	424,499.00	0.00	0.00	424,499.00
*1235-2913-6201-0560	IDE-20-OP-LP-056	455,500.59	9,008.86	0.00	464,509.45
*1235-2913-6201-0570	IDE-20-OP-LP-057	517,995.54	0.00	0.00	517,995.54
*1235-2913-6201-0580	IDE-20-OP-LP-058	469,953.52	0.00	0.00	469,953.52
*1235-2913-6201-0590	IDE-20-OP-LP-059	1,520,592.13	0.00	0.00	1,520,592.13
*1235-2913-6201-0600	IDE-20-OP-LP-060	825,849.71	0.00	0.00	825,849.71
*1235-2913-6201-0610	IDE-20-OP-LP-061	556,713.31	413,228.36	0.00	969,941.67
*1235-2913-6201-0620	IDE-20-OP-LP-062	345,820.35	504,999.21	0.00	850,819.56
*1235-2913-6201-0630	IDE-20-OP-LP-063	436,307.65	34,410.51	0.00	470,718.16
*1235-2913-6201-0640	IDE-20-OP-LP-064	443,150.76	0.00	0.00	443,150.76
*1235-2913-6201-0650	IDE-20-OP-LP-065	428,491.95	0.00	0.00	428,491.95
*1235-2913-6201-0660	IDE-20-OP-LP-066	509,046.60	57,731.64	0.00	566,778.24
*1235-2913-6201-0670	IDE-20-OP-LP-067	263,071.42	272,661.83	0.00	535,733.25
*1235-2913-6201-0680	IDE-20-OP-LP-068	417,531.86	0.00	0.00	417,531.86
*1235-2913-6201-0690	IDE-20-OP-LP-069	116,800.33	0.00	0.00	116,800.33
*1235-2913-6201-0700	IDE-20-OP-LP-070	57,987.23	0.00	0.00	57,987.23
*1235-2913-6201-0710	IDE-20-OP-LP-071	528,391.98	0.00	0.00	528,391.98
*1235-2913-6201-0720	IDE-20-OP-LP-072	920,361.41	920,664.79	0.00	1,841,026.20
*1235-2913-6201-0730	IDE-20-OP-LP-073	225,495.45	0.00	0.00	225,495.45
*1235-2913-6201-0740	IDE-20-OP-LP-074	391,473.61	70,609.08	0.00	462,082.69
*1235-2913-6201-0750	IDE-20-OP-LP-075	850,024.50	80,270.95	0.00	930,295.45
*1235-2913-6201-0760	IDE-20-OP-LP-076	507,409.08	0.00	0.00	507,409.08
*1235-2913-6201-0770	IDE-20-OP-LP-077	437,666.88	29,553.31	0.00	467,220.19
*1235-2913-6201-0780	IDE-20-OP-LP-078	142,673.48	0.00	0.00	142,673.48
*1235-2913-6201-0790	IDE-20-OP-LP-079	279,016.95	118,003.47	0.00	397,020.42
*1235-2913-6201-0800	IDE-20-OP-LP-080	560,782.14	0.00	0.00	560,782.14
*1235-2913-6201-0840	IDE-20-OP-LP-084	223,331.41	253,145.69	0.00	476,477.10
*1235-2913-6201-0850	IDE-20-OP-LP-085	260,272.34	352,707.53	0.00	612,979.87
*1235-2913-6201-0860	IDE-20-OP-LP-086	393,474.57	49,661.14	0.00	443,135.71
*1235-2913-6201-0870	IDE-20-OP-LP-087	377,888.92	129,116.30	0.00	507,005.22
*1235-2913-6201-0880	IDE-20-OP-LP-088	221,569.57	388,523.81	0.00	610,093.38
*1235-2913-6201-0890	IDE-20-OP-LP-089	516,773.65	0.00	0.00	516,773.65
*1235-2913-6201-0910	IDE-20-OP-LP-091	237,018.48	173,376.15	0.00	410,394.63
*1235-2913-6201-0920	IDE-20-OP-LP-092	382,428.08	93,660.89	0.00	476,088.97
*1235-2913-6201-0930	IDE-20-OP-LP-093	231,111.13	478,692.38	0.00	709,803.51
*1235-2913-6201-0940	IDE-20-OP-LP-094	949,999.98	0.00	0.00	949,999.98
*1235-2913-6201-0950	IDE-20-OP-LP-095	585,782.93	1,090,282.74	0.00	1,676,065.67

*1235-2913-6201-0960	IDE-20-OP-LP-096	246,149.03	70,992.12	0.00	317,141.15
*1235-2913-6201-0970	IDE-20-OP-LP-097	187,308.01	161,050.63	0.00	348,358.64
*1235-2913-6201-0980	IDE-20-OP-LP-098	194,568.57	441,490.65	0.00	636,059.22
*1235-2913-6201-0990	IDE-20-OP-LP-099	228,036.80	440,462.88	0.00	668,499.68
*1235-2913-6201-1010	IDE-20-OP-LP-101	398,629.14	272,071.50	0.00	670,700.64
*1235-2913-6201-1040	IDE-20-OP-LP-104	0.00	43,171.82	0.00	43,171.82
*1235-2913-6201-1050	IDE-20-OP-LP-105	0.00	151,117.74	0.00	151,117.74
*1235-2913-6201-1060	IDE-20-OP-LO-106	270,478.87	229,488.71	0.00	499,967.58
*1235-2913-6201-1090	IDE-20-OP-LP-109	562,669.60	189,732.65	0.00	752,402.25
*1235-2913-6201-1100	IDE-20-OP-LP-100	231,245.15	442,805.00	0.00	674,050.15
*1235-2913-6201-1110	IDE-20-OP-LP-110	483,491.59	0.00	0.00	483,491.59
*1235-2913-6201-1111	IDE-20-OP-LP-111	844,447.38	0.00	0.00	844,447.38
*1235-2913-6201-1120	IDE-20-OP-LP-112	320,915.76	194,033.29	0.00	514,949.05
*1235-2913-6201-1130	IDE-20-OP-LP-113	733,990.13	102,630.33	0.00	836,620.46
*1235-2913-6201-1140	IDE-20-OP-LP-114	0.00	486,328.69	0.00	486,328.69
*1235-2913-6201-1150	IDE-20-OP-LP-115	212,493.89	295,074.00	0.00	507,567.89
*1235-2913-6201-1750	IDE-20-OP-LP-175	0.00	380,548.03	0.00	380,548.03
*1235-2913-6201-3050	IDE-20-OP-IPR005	1,187,186.79	0.00	0.00	1,187,186.79
*1235-2913-6201-3930	IDE-20-ME-IP-ELE-193	637,855.90	0.00	0.00	637,855.90
*1240-0000-0000-0000	Bienes Muebles	6,343,666.51	34,394.94	0.00	6,378,061.45
*1241-0000-0000-0000	Mobiliario y Equipo de Administración	4,228,373.76	34,394.94	0.00	4,262,768.70
*1241-1000-0000-0000	Muebles de Oficina y Estanteria	1,809,107.11	0.00	0.00	1,809,107.11
*1241-3000-0000-0000	Equipo de Cómputo y de Tecnologías de Inf	1,353,655.06	0.00	0.00	1,353,655.06
*1241-3000-0870-0000	Equipo de Cómputo	1,050,931.59	0.00	0.00	1,050,931.59
*1241-9000-0000-0000	Otros Mobiliarios y Equipos de Administración	14,680.00	34,394.94	0.00	49,074.94
*1244-0000-0000-0000	Equipo de Transporte	1,282,051.03	0.00	0.00	1,282,051.03
*1244-1000-0000-0000	Automóviles y Equipo Terrestre	1,282,051.03	0.00	0.00	1,282,051.03
*1246-0000-0000-0000	Maquinaria, Otros Equipos y Herramientas	833,241.72	0.00	0.00	833,241.72
*1246-2000-0000-0000	Maquinaria y Equipo Industrial	53,496.57	0.00	0.00	53,496.57
*1246-3000-0000-0000	Maquinaria y Equipo de Construcción	73,080.00	0.00	0.00	73,080.00
*1246-4000-0000-0000	Sistemas de Aire Acond, Calefacción y de Refrig Ind	323,074.63	0.00	0.00	323,074.63
*1246-4000-0870-0000	Sistemas de Aire Acond	64,358.00	0.00	0.00	64,358.00
*1246-5000-0000-0000	Equipo de Comunicación y Telecomunicación	37,390.41	0.00	0.00	37,390.41
*1246-7000-0000-0000	Herramientas y Máquinas-Herramienta	267,503.44	0.00	0.00	267,503.44
*1246-9000-0000-0000	Otros Equipos	14,338.67	0.00	0.00	14,338.67
*1250-0000-0000-0000	Activos Intangibles	590,616.09	0.00	0.00	590,616.09
*1254-0000-0000-0000	Licencias	590,616.09	0.00	0.00	590,616.09
*1254-1000-0000-0000	Licencias Informáticas e Intelectuales	590,616.09	0.00	0.00	590,616.09
*1260-0000-0000-0000	Depreciación, Deterioro y Amort Acum de Bienes	4,981,611.86	0.00	81,991.79	5,063,603.65
*1261-0000-0000-0000	Depreciación Acumulada de Bienes Inmuebles	79,590.30	0.00	7,959.03	87,549.33
*1261-0001-2020-0000	Depreciación Acumulada de Bienes Inmuebles	79,590.30	0.00	7,959.03	87,549.33
*1263-0000-0000-0000	Depreciación Acumulada de Bienes Muebles	4,497,358.73	0.00	66,210.59	4,563,569.32
*1263-0001-2007-0000	Depreciación acumulada de Mobiliario y Equipo 2007	6,718.61	0.00	0.00	6,718.61
*1263-0001-2008-0000	Depreciación acumulada de Mobiliario y Equipo 2008	114,354.31	0.00	0.00	114,354.31
*1263-0001-2009-0000	Depreciación acumulada de Mobiliario y Equipo 2009	3,533.67	0.00	0.00	3,533.67
*1263-0001-2011-0000	Depreciación acumulada de Mobiliario y Equipo 2011	8,723.23	0.00	0.00	8,723.23
*1263-0001-2012-0000	Depreciación acumulada de Mobiliario y Equipo 2012	74,669.40	0.00	0.00	74,669.40
*1263-0001-2013-0000	Depreciación acumulada de Mobiliario y Equipo 2013	169,623.38	0.00	0.00	169,623.38
*1263-0001-2014-0000	Depreciación acumulada de Mobiliario y Equipo 2014	143,427.31	0.00	0.00	143,427.31
*1263-0001-2015-0000	Depreciación acumulada de Mobiliario y Equipo 2014	165,790.30	0.00	0.00	165,790.30
*1263-0001-2016-0000	Depreciación acumulada de Mobiliario y Equipo 2016	166,037.58	0.00	0.00	166,037.58
*1263-0001-2017-0000	Depreciación acumulada de Mobiliario y Equipo 2017	166,179.23	0.00	0.00	166,179.23
*1263-0001-2018-0000	Depreciación acumulada de Mobiliario y Equipo 2018	147,053.87	0.00	0.00	147,053.87
*1263-0001-2019-0000	Depreciación acumulada de Mobiliario y Equipo 2019	143,623.26	0.00	0.00	143,623.26
*1263-0001-2020-0000	Depreciación acumulada de Mobiliario y Equipo 2020	145,253.35	0.00	13,904.60	159,157.95

*1263-0002-2007-0000	Depreciación acumulada de Herramienta y Maq 2007	6,781.14	0.00	0.00	6,781.14
*1263-0002-2011-0000	Depreciación acumulada de Herramienta y Maq 2011	6,553.90	0.00	0.00	6,553.90
*1263-0002-2012-0000	Depreciación acumulada de Herramienta y Maq 2012	27,947.81	0.00	0.00	27,947.81
*1263-0002-2013-0000	Depreciación acumulada de Herramienta y Maq 2013	36,949.87	0.00	0.00	36,949.87
*1263-0002-2014-0000	Depreciación acumulada de Herramienta y Maq 2014	11,075.49	0.00	0.00	11,075.49
*1263-0002-2015-0000	Depreciación herramienta y Maq 2015	14,930.96	0.00	0.00	14,930.96
*1263-0002-2016-0000	Depreciación herramienta y Maq 2016	14,529.09	0.00	0.00	14,529.09
*1263-0002-2017-0000	Depreciación herramienta y Maq 2017	16,397.79	0.00	0.00	16,397.79
*1263-0002-2018-0000	Depreciación herramienta y Maq 2018	15,301.27	0.00	0.00	15,301.27
*1263-0002-2019-0000	Depreciación herramienta y Maq 2019	16,074.98	0.00	0.00	16,074.98
*1263-0002-2020-0000	Depreciación herramienta y Maq 2020	21,377.40	0.00	2,137.74	23,515.14
*1263-0003-2014-0000	Depreciación acumulada de Equipo de Transmi 2014	6,714.98	0.00	0.00	6,714.98
*1263-0003-2015-0000	Depreciación acumulada de Equipo de Transmi 2015	1,520.81	0.00	0.00	1,520.81
*1263-0003-2016-0000	Depreciación acumulada de Equipo de Transmi 2016	1,540.74	0.00	0.00	1,540.74
*1263-0003-2017-0000	Depreciación acumulada de Equipo de Transmi 2017	1,749.54	0.00	0.00	1,749.54
*1263-0003-2018-0000	Depreciación acumulada de Equipo de Transmi 2018	1,749.54	0.00	0.00	1,749.54
*1263-0003-2019-0000	Depreciación acumulada de Equipo de Transmi 2019	1,563.47	0.00	0.00	1,563.47
*1263-0003-2020-0000	Depreciación acumulada de Equipo de Transmi 2020	1,366.45	0.00	219.54	1,585.99
*1263-0004-2007-0000	Depreciación acumulada de Equipo de Cómputo 2007	248,715.63	0.00	0.00	248,715.63
*1263-0004-2008-0000	Depreciación acumulada de Equipo de Cómputo 2008	26,722.66	0.00	0.00	26,722.66
*1263-0004-2009-0000	Depreciación acumulada de Equipo de Cómputo 2009	31,180.25	0.00	0.00	31,180.25
*1263-0004-2010-0000	Depreciación acumulada de Equipo de Cómputo 2010	4,191.40	0.00	0.00	4,191.40
*1263-0004-2012-0000	Depreciación acumulada de Equipo de Cómputo 2012	47,669.66	0.00	0.00	47,669.66
*1263-0004-2013-0000	Depreciación acumulada de Equipo de Cómputo 2013	106,991.31	0.00	0.00	106,991.31
*1263-0004-2014-0000	Depreciación acumulada de Equipo de Cómputo 2014	44,087.58	0.00	0.00	44,087.58
*1263-0004-2015-0000	Depreciación Acum de Equipo de Computo 2015	111,646.51	0.00	0.00	111,646.51
*1263-0004-2016-0000	Depreciación Acum de Equipo de Computo 2016	114,536.54	0.00	0.00	114,536.54
*1263-0004-2017-0000	Depreciación Acum de Equipo de Computo 2017	113,255.15	0.00	0.00	113,255.15
*1263-0004-2018-0000	Depreciación Acum de Equipo de Computo 2018	100,044.73	0.00	0.00	100,044.73
*1263-0004-2019-0000	Depreciación Acum de Equipo de Computo 2019	346,866.61	0.00	0.00	346,866.61
*1263-0004-2020-0000	Depreciación Acum de Equipo de Computo 2020	459,966.32	0.00	39,076.51	499,042.83
*1263-0005-2014-0000	Depreciación acum Otros Mob y Eq de Admon 2014	1,780.50	0.00	0.00	1,780.50
*1263-0005-2015-0000	Depreciación acum Otros Mob y Eq de Admon 2015	1,968.00	0.00	0.00	1,968.00
*1263-0005-2016-0000	Depreciación acum Otros Mob y Eq de Admon 2016	1,968.00	0.00	0.00	1,968.00
*1263-0005-2017-0000	Depreciación acum Otros Mob y Eq de Admon 2017	1,655.50	0.00	0.00	1,655.50
*1263-0005-2018-0000	Depreciación acum Otros Mob y Eq de Admon 2018	1,218.00	0.00	0.00	1,218.00
*1263-0005-2019-0000	Depreciación acum Otros Mob y Eq de Admon 2019	1,218.00	0.00	0.00	1,218.00
*1263-0005-2020-0000	Depreciación acum Otros Mob y Eq de Admon 2020	1,015.00	0.00	388.12	1,403.12
*1263-0006-2014-0000	Depreciación Acum Maq y Eq Industrial 2014	1,234.00	0.00	0.00	1,234.00
*1263-0006-2015-0000	Depreciación Acum Maq y Eq Industrial 2015	1,233.96	0.00	0.00	1,233.96
*1263-0006-2016-0000	Depreciación Acum Maq y Eq Industrial 2016	1,233.96	0.00	0.00	1,233.96
*1263-0006-2017-0000	Depreciación Acum Maq y Eq Industrial 2017	1,233.96	0.00	0.00	1,233.96
*1263-0006-2018-0000	Depreciación Acum Maq y Eq Industrial 2018	1,576.93	0.00	0.00	1,576.93
*1263-0006-2019-0000	Depreciación Acum Maq y Eq Industrial 2019	5,006.63	0.00	0.00	5,006.63
*1263-0006-2020-0000	Depreciación Acum Maq y Eq Industrial 2020	4,458.00	0.00	445.80	4,903.80
*1263-0007-2014-0000	Depreciación Acum Maq y Eq de Const 2014	7,308.00	0.00	0.00	7,308.00
*1263-0007-2015-0000	Depreciación Maq y Eq de Const 2015	7,308.00	0.00	0.00	7,308.00
*1263-0007-2016-0000	Depreciación Maq y Eq de Const 2016	7,308.00	0.00	0.00	7,308.00
*1263-0007-2017-0000	Depreciación Maq y Eq de Const 2017	7,308.00	0.00	0.00	7,308.00
*1263-0007-2018-0000	Depreciación Maq y Eq de Const 2018	7,308.00	0.00	0.00	7,308.00
*1263-0007-2019-0000	Depreciación Maq y Eq de Const 2019	7,650.97	0.00	0.00	7,650.97
*1263-0007-2020-0000	Depreciación Maq y Eq de Const 2020	2,466.91	0.00	0.00	2,466.91
*1263-0008-2014-0000	Depreciación Acum Sist de Aire Acond 2014	9,155.52	0.00	0.00	9,155.52
*1263-0008-2015-0000	Depreciación Acum Sist de Aire Acond 2015	12,725.67	0.00	0.00	12,725.67
*1263-0008-2016-0000	Depreciación Acum Sist de Aire Acond 2016	15,076.14	0.00	0.00	15,076.14

*1263-0006-2017-0000	Depreciación Acum Sist de Aire Acond 2017		21,600.22	0.00	0.00		21,600.22
*1263-0008-2018-0000	Depreciación Acum Sist de Aire Acond 2018		23,851.89	0.00	0.00		23,851.89
*1263-0008-2019-0000	Depreciación Acum Sist de Aire Acond 2019		25,457.35	0.00	0.00		25,457.35
*1263-0008-2020-0000	Depreciación Acum Sist de Aire Acond 2020		23,201.40	0.00	2,427.64		25,629.04
*1263-0009-2014-0000	Depreciación Acum Otros Equipos 2014		397.32	0.00	0.00		397.32
*1263-0009-2015-0000	Depreciación Acum Otros Equipos 2015		613.67	0.00	0.00		613.67
*1263-0009-2016-0000	Depreciación Acum Otros Equipos 2016		1,341.39	0.00	0.00		1,341.39
*1263-0009-2017-0000	Depreciación Acum Otros Equipos 2017		1,433.88	0.00	0.00		1,433.88
*1263-0009-2018-0000	Depreciación Acum Otros Equipos 2018		1,433.88	0.00	0.00		1,433.88
*1263-0009-2019-0000	Depreciación Acum Otros Equipos 2019		1,403.30	0.00	0.00		1,403.30
*1263-0009-2020-0000	Depreciación Acum Otros Equipos 2020		1,194.90	0.00	119.49		1,314.39
*1263-0010-2006-0000	Depreciación Acum Equipo de Transp 2006		687,094.84	0.00	0.00		687,094.84
*1263-0010-2010-0000	Depreciación Acum Equipo de Transp 2010		145,476.19	0.00	0.00		145,476.19
*1263-0010-2015-0000	Depreciación Acum Eq de Transp 2015		0.01	0.00	0.00		0.01
*1263-0010-2016-0000	Depreciación Acum Eq de Transp 2016		0.01	0.00	0.00		0.01
*1263-0010-2020-0000	Depreciación Acum Eq de Transp 2020		37,455.75	0.00	7,491.15		44,946.90
*1265-0000-0000-0000	Amortización Acumulada de Activos Intangibles		404,662.83	0.00	7,822.17		412,485.00
*1265-0001-2010-0000	Amortización acumulada de Software 2010		3,060.56	0.00	0.00		3,060.56
*1265-0001-2011-0000	Amortización acumulada de Software 2011		1,879.20	0.00	0.00		1,879.20
*1265-0001-2012-0000	Amortización acumulada de Software 2012		3,060.56	0.00	0.00		3,060.56
*1265-0001-2013-0000	Amortización acumulada de Software 2013		3,060.56	0.00	0.00		3,060.56
*1265-0002-2012-0000	Amortización acumulada de Licencias 2012		4,272.91	0.00	0.00		4,272.91
*1265-0002-2013-0000	Amortización acumulada de Licencias 2013		4,405.10	0.00	0.00		4,405.10
*1265-0002-2014-0000	Amortización acumulada de Licencias 2014		9,507.74	0.00	0.00		9,507.74
*1265-0002-2015-0000	Amortización acumulada de Licencias 2015		13,867.88	0.00	0.00		13,867.88
*1265-0002-2016-0000	Amortización acumulada de Licencias 2016		7,792.20	0.00	0.00		7,792.20
*1265-0002-2017-0000	Amortización acumulada de Licencias 2017		5,454.54	0.00	0.00		5,454.54
*1265-0002-2018-0000	Amortización acumulada de Licencias 2018		6,843.54	0.00	0.00		6,843.54
*1265-0002-2019-0000	Amortización acumulada de Licencias 2019		229,518.31	0.00	0.00		229,518.31
*1265-0002-2020-0000	Amortización acumulada de Licencias 2020		111,939.73	0.00	7,822.17		119,761.90
*1290-0000-0000-0000	Otros Activos No Circulantes	822,699.00		0.00	0.00	822,699.00	
*1293-0000-0000-0000	Bienes en Comodato	822,699.00		0.00	0.00	822,699.00	
*1293-0003-0000-0000	vehiculo Nissan Tsuru 2016	822,699.00		0.00	0.00	822,699.00	
*2100-0000-0000-0000	PASIVO CIRCULANTE		349,456,831.47	54,125,474.04	58,722,412.88		354,053,770.31
*2110-0000-0000-0000	Cuentas por Pagar a CP		4,442,342.68	53,753,207.48	52,730,690.62		3,419,825.82
*2111-0000-0000-0000	Servicios Personales por pagar a Corto Plazo		0.00	2,060,241.80	2,060,241.80		0.00
*2111-0001-0000-0000	IDEFEY		0.00	2,060,241.80	2,060,241.80		0.00
*2112-0000-0000-0000	Proveedores Por Pagar a CP		2,194,053.79	33,602,201.01	33,260,073.55		1,851,926.33
*2112-1000-0000-0000	Proveedores Por Gastos		533,958.11	1,014,330.69	938,682.67		458,310.09
*2112-1000-0001-0000	ISSTEY		0.00	114,991.68	114,991.68		0.00
*2112-1000-0017-0000	RadioMovil Dipsa SA de CV		0.14	15,376.00	15,376.00		0.14
*2112-1000-0021-0000	Telefonos de México		0.00	14,279.49	14,279.49		0.00
*2112-1000-0033-0000	Soc Cooperativa de Recol de Basura y Serv Corbase		0.00	1,167.23	1,167.23		0.00
*2112-1000-0039-0000	Compañía Fernández de Mérida SA de CV		0.00	0.00	42,351.61		42,351.61
*2112-1000-0046-0000	Seguros Banorte Generali, S.A de C.V.		60.00	6,299.03	6,299.03		60.00
*2112-1000-0059-0000	María Sarai Cobos Palma		0.00	55,800.00	55,800.00		0.00
*2112-1000-0076-0000	Cablemas Telecomunicaciones SA de CV		0.00	965.00	965.00		0.00
*2112-1000-0125-0000	Secretaría de Administración y Finanzas		218,123.89	79,531.00	101,477.37		240,070.26
*2112-1000-0183-0000	Disinfectora Mayorista de oficinas sa de cv		0.00	35,205.45	35,205.45		0.00
*2112-1000-0284-0000	Autoservicio Yucatan SA de CV		0.00	150,000.00	150,000.00		0.00
*2112-1000-0335-0000	CFE Suministrador de Servicios Basicos		0.00	37,973.00	37,973.00		0.00
*2112-1000-0337-0000	Seguros Ve por Mes SA, Grupo Financiero Ve por Mes		0.00	3,835.00	3,835.00		0.00
*2112-1000-0363-0000	TOTAL PLAY TELECOMUNICACIONES SA DE CV		0.00	1,848.00	1,848.00		0.00
*2112-1000-0370-0000	QUÍMICA BIODEGRADABLE DE MANTENIMIENTO		-0.01	5,052.61	5,052.61		-0.01
*2112-1000-0376-0000	María Cecilia Alcocer Buhl		0.00	6,112.91	6,112.91		0.00

2112-1000-0394-0000	LUIS ALFONSO GAMBOA PUERTO	0.00	3,398.80	3,398.80	0.00
2112-1000-0398-0000	SERVICIOS ECOLOGICOS PARADOR TURISTICO SA DE CV	0.00	160,000.00	160,000.00	0.00
2112-1000-0417-0000	DISTRIBUIDORA MIRUPER S DE RL DE CV	0.02	0.00	0.00	0.02
2112-1000-0418-0000	PURIFICADORA BEST SA DE CV	0.00	5,800.00	5,800.00	0.00
2112-1000-0419-0000	IRAN HERNANDO CARO YAM	6,413.64	0.00	0.00	6,413.64
2112-1000-0420-0000	KAREN ABRIL ESTRELLA GUTIERREZ	0.01	0.00	0.00	0.01
2112-1000-0429-0000	Juan Gerardo Alcocer Pech	0.00	63,348.49	63,348.49	0.00
2112-1000-0453-0000	Refrimar de México SA de CV	0.02	0.00	0.00	0.02
2112-1000-0454-0000	Otelia Camara y Asociados Auditores y Consultores	239,946.00	139,946.00	0.00	100,000.00
2112-1000-0456-0000	Priego Castro Arcos y Asociados SC	69,414.40	0.00	0.00	69,414.40
2112-1000-0462-0000	Felipe Angel Maldonado Solis	0.00	48,720.00	48,720.00	0.00
2112-1000-0468-0000	SAF Servicio de Vigilancia	0.00	37,532.00	37,532.00	0.00
2112-1000-0469-0000	JRM Mantenimientos Industriales SAS de CV	0.00	812.00	812.00	0.00
2112-1000-0470-0000	SAF Convocatorias	0.00	19,606.00	19,606.00	0.00
2112-1000-0471-0000	Sara Alicia Novelo Montejo	0.00	4,872.00	4,872.00	0.00
2112-1000-0472-0000	Raul Antonio Solis villegas	0.00	1,859.00	1,859.00	0.00
2112-2000-0000-0000	Proveedores Por Adquisiciones	1,660,095.60	32,587,870.32	32,321,390.88	1,393,616.16
2112-2000-0120-0000	Promologistics SA de CV	0.00	2,125,000.00	2,773,520.56	648,520.56
2112-2000-0120-6717	#5717 Fam Superior 20	0.00	2,125,000.00	2,773,520.56	648,520.56
2112-2000-0127-0000	KAF Suministros y Servicios S de RL de CV	349,999.72	0.00	0.00	349,999.72
2112-2000-0127-5472	#5472 Fam Superior 2020	349,999.72	0.00	0.00	349,999.72
2112-2000-0138-0000	Inter Border Group S A de C.V	1,310,095.88	915,000.00	0.00	395,095.88
2112-2000-0138-0627	#0627 Fam Superior 2020	1,310,095.88	915,000.00	0.00	395,095.88
2112-2000-0139-0000	Grupo Mediatec S.A de C.V	0.00	29,547,870.32	29,547,870.32	0.00
2112-2000-0139-0411	#0411 R. E. IEPAC 2020	0.00	2,559,324.24	2,559,324.24	0.00
2112-2000-0139-1412	#1412 Fam Superior 20	0.00	12,214,610.92	12,214,610.92	0.00
2112-2000-0139-4404	#4404 R. E. IEPAC 2020	0.00	3,939,001.56	3,939,001.56	0.00
2112-2000-0139-5268	#5268 Fam Superior 2020	0.00	10,834,933.60	10,834,933.60	0.00
2112-3000-0000-0000	Proveedores Por Mantenimiento	0.08	0.00	0.00	0.08
2112-3000-0004-0000	MIC2 Grupo Constructor S de RL de CV	0.08	0.00	0.00	0.08
2112-3000-0004-3894	#3894 FAM BASICA 2019	0.08	0.00	0.00	0.08
2113-0000-0000-0000	Contratistas por Obras públicas por Pagar CP	-0.13	16,524,942.26	16,524,942.28	-0.11
2113-0041-0000-0000	Mas Constructora SA de CV	-0.01	143,841.96	143,841.96	-0.01
2113-0041-1388-0000	1388 Esc Tiempo Completo	0.00	143,841.96	143,841.96	0.00
2113-0041-3894-0000	#3894 Fam Basica 2019	-0.01	0.00	0.00	-0.01
2113-0060-0000-0000	Constructora Luboro SA de CV	0.01	0.00	0.00	0.01
2113-0060-1516-0000	#1516 Remanentes Fam Basica 2019	0.01	0.00	0.00	0.01
2113-0085-0000-0000	Jesus Armando Rivera Uc	0.00	159,257.24	159,257.24	0.00
2113-0085-9136-0000	#9136 Fam Basica 20	0.00	159,257.24	159,257.24	0.00
2113-0088-0000-0000	Juan David Oy Arceo	0.00	337,734.58	337,734.58	0.00
2113-0088-9136-0000	#9136 Fam Basica 2020	0.00	337,734.58	337,734.58	0.00
2113-0120-0000-0000	GE Construcciones, S.A.de C.V.	0.01	0.00	0.00	0.01
2113-0120-1516-0000	#1516 Remanentes Fam Basica 2019	0.01	0.00	0.00	0.01
2113-0131-0000-0000	Constructora PCH SA de CV	0.02	0.00	0.00	0.02
2113-0131-1516-0000	#1516 Remanentes Fam Basica 2019	0.02	0.00	0.00	0.02
2113-0136-0000-0000	Tunkas Construcciones SA de CV	0.00	410,647.87	410,647.87	0.00
2113-0136-9136-0000	#9136 Fam Basica 2020	0.00	410,647.87	410,647.87	0.00
2113-0147-0000-0000	Grupo Waga, SA de CV	0.00	327,892.72	327,892.72	0.00
2113-0147-1388-0000	1388 Esc Tiempo Completo 2020	0.00	327,892.72	327,892.72	0.00
2113-0155-0000-0000	Grupo Constructor Oni, S.A.de C.V.	0.00	8,954.50	8,954.50	0.00
2113-0155-9136-0000	#9136 Fam Basica 2020	0.00	8,954.50	8,954.50	0.00
2113-0162-0000-0000	Constructora Argon SA de CV	0.01	105,221.25	105,221.25	0.01
2113-0162-3894-0000	#3894 Fam Basica 2019	0.01	0.00	0.00	0.01
2113-0162-4001-0000	#4001 Fam Media Superior 20	0.00	105,221.25	105,221.25	0.00
2113-0198-0000-0000	Liliana del Socorro Cervera Morales	0.00	41,793.76	41,793.76	0.00

'2113-0196-9136-0000	#9136 Fam Basica 2020	0.00	41,793.76	41,793.76	0.00
'2113-0199-0000-0000	Fernando Diaz Carrillo	-0.31	0.00	0.00	-0.31
'2113-0199-9136-0000	#9136 Fam Basica 2020	-0.31	0.00	0.00	-0.31
'2113-0208-0000-0000	Diomasi Bienes Raices SA de CV	0.00	145,780.90	145,780.90	0.00
'2113-0208-9136-0000	#9136 Fam Basica 2020	0.00	145,780.90	145,780.90	0.00
'2113-0210-0000-0000	Miguel Angel Navarrete Guevara	0.00	184,012.57	184,012.57	0.00
'2113-0210-9136-0000	#9136 Fam Basica 2020	0.00	184,012.57	184,012.57	0.00
'2113-0237-0000-0000	Mantenimiento e instalac integrales	0.00	130,787.70	130,787.70	0.00
'2113-0237-1388-0000	#1388 Escuelas de Tiempo Completo	0.00	130,787.70	130,787.70	0.00
'2113-0298-0000-0000	Antonio Escamilla Rodríguez	-0.01	0.00	0.00	-0.01
'2113-0298-1216-0000	#1216 Escuelas Tiempo Completo 2019	-0.01	0.00	0.00	-0.01
'2113-0321-0000-0000	Constructora Cubyc Peninsular SA de CV	0.01	0.00	0.00	0.01
'2113-0321-1516-0000	#1516 Remanentes Fam Basica 2019	0.01	0.00	0.00	0.01
'2113-0328-0000-0000	Ingenieria Hidraulica del Caribe SA de CV	0.01	0.00	0.00	0.01
'2113-0328-3894-0000	#3894 Fam Basica 2019	0.01	0.00	0.00	0.01
'2113-0331-0000-0000	Construccion y Comercializacion canbar sa de cv	0.00	365,641.46	365,641.46	0.00
'2113-0331-1388-0000	1388 ESC TIEMPO COMPLETO	0.00	262,374.79	262,374.79	0.00
'2113-0331-9136-0000	#9136 Fam Basica 2020	0.00	103,266.67	103,266.67	0.00
'2113-0335-0000-0000	Inmobiliaria Proyectos y Edificaciones SA de CV	0.07	286,766.23	286,766.25	0.09
'2113-0335-3894-0000	#3894 Fam Basica 2019	0.08	0.00	0.00	0.08
'2113-0335-9136-0000	#9136 Fam Basica 2020	-0.01	286,766.23	286,766.25	0.01
'2113-0342-0000-0000	Corporacion Constructora del Ste Mexicano	-0.01	306,883.23	306,883.23	-0.01
'2113-0342-1516-0000	#1516 Rem Fam Basica 2019	-0.01	0.00	0.00	-0.01
'2113-0342-9136-0000	#9136 Fam Basica 2020	0.00	306,883.23	306,883.23	0.00
'2113-0362-0000-0000	Desarrollo Prof. en Const. Yucatan SA de CV	0.00	130,771.00	130,771.00	0.00
'2113-0362-1388-0000	1388 Esc Tiempo Completo	0.00	130,771.00	130,771.00	0.00
'2113-0377-0000-0000	Juan Bautista Moo Rodríguez	0.01	0.00	0.00	0.01
'2113-0377-1516-0000	#1516 Remanente FAM BASICA 2019 Santander	0.01	0.00	0.00	0.01
'2113-0385-0000-0000	MVCO Constructora e Inmobiliaria SA de CV	0.00	35,474.36	35,474.36	0.00
'2113-0385-9136-0000	#9136 Fm Basica 2020	0.00	35,474.36	35,474.36	0.00
'2113-0402-0000-0000	Horizonte Constructora SA de CV	0.00	123,878.48	123,878.48	0.00
'2113-0402-1388-0000	1388 Esc Tiempo Completo	0.00	123,878.48	123,878.48	0.00
'2113-0416-0000-0000	Carpis SA de CV	0.00	277,290.76	277,290.76	0.00
'2113-0416-9136-0000	#9136 Fam Basica 2020	0.00	277,290.76	277,290.76	0.00
'2113-0431-0000-0000	Hassten Construcción SA de CV	0.03	0.00	0.00	0.03
'2113-0431-1377-0000	#1377 Fam Superior 2019	0.03	0.00	0.00	0.03
'2113-0440-0000-0000	Lider en construccion y supervision SA de SV	0.00	323,048.47	323,048.47	0.00
'2113-0440-9136-0000	#9136 Fam Basica 20	0.00	323,048.47	323,048.47	0.00
'2113-0447-0000-0000	SACK CONSTRUCCIONES Y MAQUINARIAS SA DE CV	0.00	332,196.00	332,196.00	0.00
'2113-0447-9136-0000	#9136 Fam Basica 20	0.00	332,196.00	332,196.00	0.00
'2113-0500-0000-0000	Raul Fernando Navarrete Guevara	0.02	0.00	0.00	0.02
'2113-0500-6990-0000	6990 FAM BASICA 2018	0.02	0.00	0.00	0.02
'2113-0510-0000-0000	Comercializadora Camino, S.A. de C.V.	-0.01	0.00	0.00	-0.01
'2113-0510-3894-0000	#3894 Fam Basica 2019	-0.01	0.00	0.00	-0.01
'2113-0522-0000-0000	Raul Humberto Carrillo Vera	0.00	74,898.51	74,898.51	0.00
'2113-0522-9136-0000	#9136 Fam Basica 20	0.00	74,898.51	74,898.51	0.00
'2113-0523-1905-0000	#1905 Expansion de la Educ Inicial 2019	-0.01	0.00	0.00	-0.01
'2113-0523-9136-0000	#9136 Fam Basica 2020	0.01	0.00	0.00	0.01
'2113-0530-0000-0000	Construcciones e Inmobiliaria del Site P. SA de CV	0.00	134,652.41	134,652.41	0.00
'2113-0530-9136-0000	#9136 Fam Basica 20	0.00	134,652.41	134,652.41	0.00
'2113-0534-0000-0000	PLANISUR SA de CV	-0.01	68,117.91	68,117.91	-0.01
'2113-0534-3894-0000	#3894 Fam Basica 2019	-0.01	0.00	0.00	-0.01
'2113-0534-9136-0000	#9136 Fam Basica 2020	0.00	68,117.91	68,117.91	0.00
'2113-0541-0000-0000	JOVISION CONSULTORES SC	0.00	291,982.94	291,982.94	0.00
'2113-0541-3986-0000	3986 Rem Fam Basica 2020	0.00	291,982.94	291,982.94	0.00

'2113-0549-0000-0000	Oscar Manuel Sarabia Maldonado	0.00	133,782.59	133,782.59	0.00
'2113-0549-1388-0000	#1388 Escuelas de Tiempo Completo	0.00	133,782.59	133,782.59	0.00
'2113-0550-0000-0000	Carlos Manuel Urbina Aguilar	0.00	34,463.12	34,463.12	0.00
'2113-0550-9136-0000	#9136 Fam Basica 20	0.00	34,463.12	34,463.12	0.00
'2113-0575-0000-0000	Proxima y Construcciones SA de CV	-0.01	0.00	0.00	-0.01
'2113-0575-3894-0000	#3894 Fam Basica 2019	-0.01	0.00	0.00	-0.01
'2113-0586-0000-0000	Riegos Especializados del Sureste SA de CV	0.00	229,281.72	229,281.72	0.00
'2113-0586-9136-0000	#9136 Fam Basica 2020	0.00	229,281.72	229,281.72	0.00
'2113-0587-0000-0000	Eugenia Pech Canul	0.20	0.00	0.00	0.20
'2113-0587-3894-0000	#3894 Fam Basca 2019	0.20	0.00	0.00	0.20
'2113-0590-0000-0000	Grupo Inmobiliario APLA SA de CV	0.01	0.00	0.00	0.01
'2113-0590-3894-0000	#3894 Fam Basica 2019	0.01	0.00	0.00	0.01
'2113-0591-0000-0000	Construcción y Proyectos Electricos Face S RL CV	0.01	0.00	0.00	0.01
'2113-0591-1516-0000	#1516 Remanente FAM BASICA 2019 Santander	0.01	0.00	0.00	0.01
'2113-0592-0000-0000	SIGRO Proyectos y Construcciones S de R.L de C.V	0.01	0.00	0.00	0.01
'2113-0592-1377-0000	#1377 Fam Superior 2019	0.01	0.00	0.00	0.01
'2113-0593-0000-0000	DIPAMSA SA de CV	-0.01	0.00	0.00	-0.01
'2113-0593-1516-0000	#1516 Remanentes Fam Basica 2019	-0.01	0.00	0.00	-0.01
'2113-0595-0000-0000	Construccion e Instalaciones del Sureste SA de CV	-0.01	1,147,247.01	1,147,247.01	-0.01
'2113-0595-3894-0000	#3894 Fam Basica 2019	-0.01	0.00	0.00	-0.01
'2113-0595-3986-0000	#3986 Rem Fam Basica 20	0.00	348,507.23	348,507.23	0.00
'2113-0595-9136-0000	#9136 Fam Basica 20	0.00	798,739.78	798,739.78	0.00
'2113-0596-0000-0000	CÉGA Constructora SA de CV	0.00	235,313.66	235,313.66	0.00
'2113-0596-9136-0000	#9136 Fam Basica 2020	0.00	235,313.66	235,313.66	0.00
'2113-0598-0000-0000	Edificacion y Proyectos y Soluciones PG S.A de C.V	0.00	264,087.21	264,087.21	0.00
'2113-0598-9136-0000	#9136 Fam Basica 20	0.00	264,087.21	264,087.21	0.00
'2113-0600-0000-0000	Ignacio Vado Alonzo	0.00	183,807.50	183,807.50	0.00
'2113-0600-9136-0000	#9136 Fam Basica 2020	0.00	183,807.50	183,807.50	0.00
'2113-0601-0000-0000	Arveral Diseño y Construcción S.C.P	0.01	0.00	0.00	0.01
'2113-0601-1166-0000	#1166 Fam Media Superior 2019	0.01	0.00	0.00	0.01
'2113-0602-0000-0000	Rafael Arcos Mendoza	-0.12	0.00	0.00	-0.12
'2113-0602-3894-0000	#3894 Fam Basica 2019	-0.12	0.00	0.00	-0.12
'2113-0603-0000-0000	S&K Construcciones SA de CV	-0.01	389,143.88	389,143.88	-0.01
'2113-0603-1377-0000	#1377 Fam Superior 2019	-0.01	0.00	0.00	-0.01
'2113-0603-6717-0000	#6717 Tec Tizimin Fam Superior 2020	0.00	389,143.88	389,143.88	0.00
'2113-0604-0000-0000	Corporativo Peninsular Camino Real S.A de C.V	0.01	0.00	0.00	0.01
'2113-0604-1166-0000	#1166 Fam Media Superior 2019	0.01	0.00	0.00	0.01
'2113-0605-0000-0000	Tellus Proyectos del Sureste S.A de C.V	-0.01	0.00	0.00	-0.01
'2113-0605-1377-0000	#1377 Fam Superior 2019	-0.01	0.00	0.00	-0.01
'2113-0608-0000-0000	Jose Daniel Rubio Acevedo	-0.01	0.00	0.00	-0.01
'2113-0608-9136-0000	#9136 Fam Basica 2020	-0.01	0.00	0.00	-0.01
'2113-0609-0000-0000	Carlos Manuel Ambrosio Sanchez	0.01	0.00	0.00	0.01
'2113-0609-3894-0000	#3894 Fam Basica 2019	0.01	0.00	0.00	0.01
'2113-0610-0000-0000	Constructora Leijo, S.A. de C.V.	0.00	160,263.57	160,263.57	0.00
'2113-0610-9136-0000	#9136 Fam Basica 2020	0.00	160,263.57	160,263.57	0.00
'2113-0611-0000-0000	Hidrosistemas de la Peninsula S.A de C.V.	-0.01	0.00	0.00	-0.01
'2113-0611-3894-0000	#3894 Fam Basica 2019	-0.01	0.00	0.00	-0.01
'2113-0613-0000-0000	Costos Residenciales del Poniente SA de CV	-0.02	130,390.64	130,390.64	-0.02
'2113-0613-1388-0000	#1388 Escuelas de Tiempo Completo 2020	0.00	130,390.64	130,390.64	0.00
'2113-0613-3894-0000	#3894 Fam Basica 2019	-0.02	0.00	0.00	-0.02
'2113-0615-0000-0000	RC Construcción y Diseño S.A. de C.V.	0.00	131,667.91	131,667.91	0.00
'2113-0615-9136-0000	#9136 Fam Basica 2020	0.00	131,667.91	131,667.91	0.00
'2113-0616-0000-0000	Miguel Ángel Rodríguez Cardenas	-0.01	0.00	0.00	-0.01
'2113-0616-3894-0000	#3894 Fam Basica 2019	-0.01	0.00	0.00	-0.01
'2113-0617-0000-0000	SMR Constructora SA de CV	0.01	0.00	0.00	0.01

'2113-0617-3894-0000	#3894 Fam Basica 2019	0.01	0.00	0.00	0.01
'2113-0618-0000-0000	Teresita del Carmen Castillo Moo	-0.01	0.00	0.00	-0.01
'2113-0618-3894-0000	#3894 Fam Basica 2019	-0.01	0.00	0.00	-0.01
'2113-0621-0000-0000	Omar Escalante Ongay	-0.01	0.00	0.00	-0.01
'2113-0621-3894-0000	#3894 Fam Basica 2019	-0.01	0.00	0.00	-0.01
'2113-0625-0000-0000	Operaciones Comerciales Valle Pacheco SA de CV	0.01	0.00	0.00	0.01
'2113-0625-1905-0000	#1905 PROGRAMA EXP. DE LA EDUC. INICIAL	0.01	0.00	0.00	0.01
'2113-0628-0000-0000	TANLAH Construcciones y Edificaciones S.A de C.V	-0.01	419,379.79	419,379.80	0.00
'2113-0628-1516-0000	#1516 Remanentes Fam Basica 2019	-0.01	0.00	0.00	-0.01
'2113-0628-9136-0000	#9136 Fam Basica 2020	0.00	419,379.79	419,379.80	0.01
'2113-0631-0000-0000	Luis Alberto Cano y Poot	0.01	0.00	0.00	0.01
'2113-0631-3894-0000	#3894 Fam Basica 2019	0.01	0.00	0.00	0.01
'2113-0634-0000-0000	Infraestructura CER S.A. de C.V.	0.00	1,721,980.84	1,721,980.84	0.00
'2113-0634-6205-0000	#5205 INCAY 2020	0.00	1,721,980.84	1,721,980.84	0.00
'2113-0635-0000-0000	Rosor Servicios y Proyectos S.A de C.V	0.01	270,561.47	270,561.47	0.01
'2113-0635-9136-0000	#9136 Fam Basica 20	0.01	270,561.47	270,561.47	0.01
'2113-0646-0000-0000	David Jesus Valencia Cabrera	0.00	38,772.47	38,772.47	0.00
'2113-0646-9136-0000	#9136 Fam Basica 2020	0.00	38,772.47	38,772.47	0.00
'2113-0650-0000-0000	Jose Luis Albornoz Gongora	0.00	28,365.50	28,365.50	0.00
'2113-0650-9136-0000	#9136 Fam Basica 2020	0.00	28,365.50	28,365.50	0.00
'2113-0659-0000-0000	Mirza Elizabeth Perez Matos	0.00	190,411.47	190,411.47	0.00
'2113-0659-9136-0000	#9136 Fam Basica 2020	0.00	190,411.47	190,411.47	0.00
'2113-0662-0000-0000	Construcciones Bienes Raices Tello Salazar SA de C	0.00	638,909.63	638,909.63	0.00
'2113-0662-9136-0000	#9136 Fam Basica 2020	0.00	638,909.63	638,909.63	0.00
'2113-0663-0000-0000	Cristal Ugalde Perez	0.00	156,315.14	156,315.14	0.00
'2113-0663-9136-0000	#9136 Fam Basica 2020	0.00	156,315.14	156,315.14	0.00
'2113-0664-0000-0000	Ordico S.A de C.V	-0.02	28,796.65	28,796.64	-0.03
'2113-0664-9136-0000	#9136 Fam Basica 2020	-0.02	28,796.65	28,796.64	-0.03
'2113-0665-0000-0000	Pisos Estampados del Mayab S A de C.V	0.00	23,879.70	23,879.70	0.00
'2113-0665-9136-0000	#9136 Fam Basica 2020	0.00	23,879.70	23,879.70	0.00
'2113-0666-0000-0000	Eleva Constructora de Yucatan S.A de C.V	0.00	70,228.92	70,228.92	0.00
'2113-0666-9136-0000	#9136 Fam Basica 2020	0.00	70,228.92	70,228.92	0.00
'2113-0672-0000-0000	Constructora Riro S.A de C.V	0.00	130,718.21	130,718.21	0.00
'2113-0672-9136-0000	#9136 Fam Basica 20	0.00	130,718.21	130,718.21	0.00
'2113-0673-0000-0000	Desarrolladora Quilu S.A de C.V	0.00	74,717.35	74,717.35	0.00
'2113-0673-9136-0000	#9136 Fam Basica 20	0.00	74,717.35	74,717.35	0.00
'2113-0674-0000-0000	Arquitectos Constructora S.A de C.V	0.00	568,676.95	568,676.95	0.00
'2113-0674-9136-0000	#9136 Fam Basica 20	0.00	568,676.95	568,676.95	0.00
'2113-0675-0000-0000	Leydi Elizabeth Valdez Rivero	0.00	188,808.24	188,808.24	0.00
'2113-0675-9136-0000	#9136 Fam Basica 20	0.00	188,808.24	188,808.24	0.00
'2113-0678-0000-0000	Diseños y Proyec. en Obra Pub. del Srte. S de RL	0.00	269,622.12	269,622.12	0.00
'2113-0678-9136-0000	#9136 Fam Basica 20	0.00	269,622.12	269,622.12	0.00
'2113-0679-0000-0000	Insumos y Servicios Peninsulares S.A de C.V	0.00	519,362.27	519,362.27	0.00
'2113-0679-9136-0000	#9136 Fam Basica 20	0.00	519,362.27	519,362.27	0.00
'2113-0680-0000-0000	Juan Carlos Fuentes May	0.00	73,915.21	73,915.21	0.00
'2113-0680-6205-0000	INCAY 2020	0.00	73,915.21	73,915.21	0.00
'2113-0682-0000-0000	Edificaciones Sustentables Peninsular S de RL deCV	0.00	2,371,408.51	2,371,408.51	0.00
'2113-0682-1093-0000	#1093 Fam Superior 2020	0.00	2,371,408.51	2,371,408.51	0.00
'2113-0686-0000-0000	Roger Armando Aguilar Fernandez	0.00	46,591.50	46,591.50	0.00
'2113-0686-4001-0000	#4001 Fam Media Superior 20	0.00	46,591.50	46,591.50	0.00
'2113-0689-0000-0000	Sara Alicia Novelo Montejo	0.00	269,389.83	269,389.83	0.00
'2113-0689-9136-0000	#9136 Fam Basica 20	0.00	269,389.83	269,389.83	0.00
'2113-0690-0000-0000	Compania Constructora SA de CV	0.00	155,389.49	155,389.49	0.00
'2113-0690-9136-0000	#9136 Fam Basica 2020	0.00	155,389.49	155,389.49	0.00
'2113-0691-0000-0000	SRS Peninsular SA de CV	0.00	225,315.69	225,315.69	0.00

'2113-0691-9136-0000	'9136 Fam Basica 20	0.00	225,315.69	225,315.69	0.00
'2113-0692-0000-0000	Jorge Enrique Aguirre Quinto	0.00	134,970.21	134,970.21	0.00
'2113-0692-1388-0000	'1388 Esc Tiempo Completo 20	0.00	134,970.21	134,970.21	0.00
'2113-0693-0000-0000	Constructora y Comercializadora DM, SA de CV	0.00	121,479.50	121,479.50	0.00
'2113-0693-1388-0000	'1388 Esc Tiempo Completo 2020	0.00	121,479.50	121,479.50	0.00
'2117-0000-0000-0000	Retenciones y Contribuciones por Pagar a CP	1,600,885.86	1,531,364.85	843,809.43	913,330.44
'21170001-0000-0000	I.S.P.T.	231,205.91	252,804.00	249,036.36	227,438.27
'2117-0001-1000-0000	I.S.P.T Sueldos Base	231,206.79	252,804.00	249,036.36	227,439.15
'2117-0001-2000-0000	ISPT Asimilables	-0.88	0.00	0.00	-0.88
'2117-0002-0000-0000	'10% ISR Retenido	0.41	0.00	0.00	0.41
'2117-0002-6078-0000	#6078 Participaciones Federales 2020	0.06	0.00	0.00	0.06
'2117-0002-8756-0000	#38756 Glo Corriente Bmex	0.35	0.00	0.00	0.35
'2117-0006-0000-0000	Cuotas Isstey	180,123.86	360,210.96	360,210.96	180,123.86
'2117-0006-0008-0000	'8% Cuotas Empleados	66,245.71	132,491.42	132,491.42	66,245.71
'2117-0006-0012-0000	'13.75% Cuota Patronal	113,878.15	227,719.54	227,719.54	113,878.15
'2117-0008-0000-0000	Fonacot	0.53	0.53	0.00	0.00
'2117-0008-0091-0000	Lina Valeria Trejo Quintal	0.53	0.53	0.00	0.00
'2117-0009-0000-0000	Prestamos ISSTEY	39,548.14	80,266.71	80,202.85	39,584.28
'2117-0009-0601-0000	Dir. General	-327.62	0.00	0.00	-327.62
'2117-0009-0602-0000	Dir. Administración	26,884.56	45,270.19	45,935.44	27,549.81
'2117-0009-0603-0000	Dir. Construcción	2,672.41	16,475.16	15,746.05	1,943.30
'2117-0009-0604-0000	Dir. Proyectos	1,725.76	4,879.66	4,879.66	1,725.76
'2117-0009-0605-0000	Dir. Control y Normalidad	3,394.34	2,311.14	2,311.14	3,394.34
'2117-0009-0607-0000	Dir. Electrificación y Electricidad	5,298.69	11,330.56	11,330.56	5,298.69
'2117-0010-0000-0000	penalizaciones	960,810.87	540,351.22	37,114.09	457,573.74
'2117-0010-0039-0000	Suministros y Mtos Integrales SA CV	20,380.48	0.00	0.00	20,380.48
'2117-0010-0039-2321	#2321 Fam Potenciado	20,380.48	0.00	0.00	20,380.48
'2117-0010-0060-0000	Constructora Luboro S.A.de C.V.	25,711.67	25,711.67	0.00	0.00
'2117-0010-0060-3894	#3894 Fam Basica 2019 Santander	13,895.00	13,895.00	0.00	0.00
'2117-0010-3894-0000	#3894 Fam Basica 2019	11,816.67	11,816.67	0.00	0.00
'2117-0010-0065-0000	Corporativo OCE del Ste SA de CV	8,512.53	0.00	0.00	8,512.53
'2117-0010-0065-2321	'2321 FAM POTENCIADO	8,512.53	0.00	0.00	8,512.53
'2117-0010-0085-0000	Jesús Armando Rivera Uc	0.00	3,440.73	3,440.73	0.00
'2117-0010-0085-9136	#9136 Fam Basica 2020	0.00	3,440.73	3,440.73	0.00
'2117-0010-0093-0000	Gabriel Gerardo de J. Lara Herrera	954.77	954.77	0.00	0.00
'2117-0010-0093-1516	#1516 Remanente FAM BASICA 2019 Santander	954.77	954.77	0.00	0.00
'2117-0010-0094-0000	Maxiconstructora Hidraulica y Manto Integral S	97,418.93	97,418.93	0.00	0.00
'2117-0010-0094-6990	#6990 IDEFEY FAM Basica 2018	97,418.93	97,418.93	0.00	0.00
'2117-0010-0117-0000	Edificaciones del Mayab, S.A. de C.V.	14,140.33	0.00	0.00	14,140.33
'2117-0010-0117-2321	'2321 FAM POTENCIADO	14,140.33	0.00	0.00	14,140.33
'2117-0010-0131-0000	Constructora PCH S.A.de C.V.	887.91	887.91	0.00	0.00
'2117-0010-0131-1516	#1516 Remanente FAM BASICA 2019 Santander	887.91	887.91	0.00	0.00
'2117-0010-0136-0000	Tunkas Construcciones SA de CV	0.00	0.00	7,495.00	7,495.00
'2117-0010-0136-9136	#9136 Fam Basica 2020	0.00	0.00	7,495.00	7,495.00
'2117-0010-0147-0000	Grupo Waga S.A. de C.V.	3,178.92	3,178.92	0.00	0.00
'21170010-0147-3376	#3376 Fafef 2015 Santander	3,178.92	3,178.92	0.00	0.00
'2117-0010-0153-0000	José Asuncion Castro Encalada	25,722.55	0.00	0.00	25,722.55
'2117-0010-0153-2321	'2321 fam potenciado	25,722.55	0.00	0.00	25,722.55
'2117-0010-0160-0000	Promotora y Comercializadora de Bienes Raices	73,905.54	67,331.86	0.00	6,573.68
'2117-0010-0160-2321	#2321 IDEFEY Fam Potenciado 2015 Santander	6,573.68	0.00	0.00	6,573.68
'2117-0010-0160-6143	#6143 Fam Basica 2015 Santander	13,770.59	13,770.59	0.00	0.00
'2117-0010-0160-8410	#8410 Fafef 2014 Scotiabank	53,561.27	53,561.27	0.00	0.00
'2117-0010-0162-0000	Constructora Argon SA de CV	16,674.65	16,169.91	0.00	504.74
'2117-0010-0162-2321	#2321 Fam Potenciado	504.74	0.00	0.00	504.74
'2117-0010-0162-3894	#3894 Fam Basica 2019 Santander	16,169.91	16,169.91	0.00	0.00

'2117-0010-0177-0000	Construcciones y Negocios del Golfo SA de CV	2,258.55	0.00	0.00	2,258.55
'2117-0010-0177-2321	'2321 fam potenciado	2,258.55	0.00	0.00	2,258.55
'2117-0010-0182-0000	Construcciones Milenium del Sureste SA de CV	557.48	557.48	0.00	0.00
'2117-0010-0182-6143	#6143 Fam Basica 2015 Santander	557.48	557.48	0.00	0.00
'2117-0010-0188-0000	José Jesús Lizama Lizama	224.45	224.45	0.00	0.00
'2117-0010-0188-6143	#6143 Fam Basica 2015 Santander	224.45	224.45	0.00	0.00
'2117-0010-0199-0000	Fernando Diaz Carrillo	0.01	0.00	0.00	0.01
'2117-0010-0199-9136	#9136 Fam Basica 2020	0.01	0.00	0.00	0.01
'2117-0010-0214-0000	Siurus Constructora S de RL de CV	8,554.60	0.00	0.00	8,554.60
'2117-0010-0214-2321	#2321 Fam Potenciado	8,554.60	0.00	0.00	8,554.60
'2117-0010-0229-0000	Grupo edeca SA de CV	20,912.40	20,912.40	0.00	0.00
'2117-0010-0229-3894	#3894 Fam Basica 2019 Santander	20,912.40	20,912.40	0.00	0.00
'2117-0010-0232-0000	Alberto de Jesus Gomez Sulu	42.77	0.00	0.00	42.77
'2117-0010-0232-9136	#9136 Fam Basica 2020	42.77	0.00	0.00	42.77
'2117-0010-0233-0000	Distribuidora Tanlan SA de CV	651.69	651.69	0.00	0.00
'2117-0010-0233-6990	#6990 IDEFEY FAM Basica 2018	651.69	651.69	0.00	0.00
'2117-0010-0241-0000	Construccion y Supervisión VAVEL SA de CV	751.16	0.00	0.00	751.16
'2117-0010-0241-2321	#2321 Fam Potenciado	751.16	0.00	0.00	751.16
'2117-0010-0272-0000	Consorcio Peninsular SA de CV	14,474.98	13,573.50	0.00	901.48
'2117-0010-0272-2321	'2321 ESCUELAS AL CIEN	901.48	0.00	0.00	901.48
'2117-0010-0272-3376	#3376 FAFEF 2015	727.85	727.85	0.00	0.00
'2117-0010-0272-4032	#4032 IDEFEY FAM Media Superior 2018 Santander	12,845.65	12,845.65	0.00	0.00
'2117-0010-0279-0000	DISEÑO E INGENIERIA PENINSULAR	1,220.17	0.00	0.00	1,220.17
'2117-0010-0279-2321	'2321 Fam Potenciado	1,220.17	0.00	0.00	1,220.17
'2117-0010-0281-0000	Constructora Impresa SA de CV	403.29	403.29	0.00	0.00
'2117-0010-0281-6143	#6143 Fam Basica 2015 Santander	403.29	403.29	0.00	0.00
'2117-0010-0287-0000	Francisco José Herrera Contreras	108.58	108.58	0.00	0.00
'2117-0010-0287-0239	#0239 Fam Media Superior 2014 Scotiabank	54.29	54.29	0.00	0.00
'2117-0010-0287-9625	#9625 Fondo Concursable EMS 2014	54.29	54.29	0.00	0.00
'2117-0010-0291-0000	Monty Construcciones SA de CV	9,672.33	0.00	0.00	9,672.33
'2117-0010-0291-2321	#2321 Fam Potenciado	9,672.33	0.00	0.00	9,672.33
'2117-0010-0303-0000	JESUS ALFREDO CERVANTES GUARDIAN	608.75	0.00	0.00	608.75
'2117-0010-0303-2321	'2321 FAM POTENCIADO	608.75	0.00	0.00	608.75
'2117-0010-0304-0000	ECA Infraestructura, S.A. de C.V.	7,418.41	7,418.41	0.00	0.00
'2117-0010-0304-6990	#6990 Fam Basica 2018	7,418.41	7,418.41	0.00	0.00
'2117-0010-0312-0000	Alejandro Quintero González	1,734.28	1,734.28	0.00	0.00
'2117-0010-0312-9687	#9687 BBVA Mejores Espacios Educ 2007	1,734.28	1,734.28	0.00	0.00
'2117-0010-0313-0000	Premezclados secis gnco SA de CV	7,937.59	7,937.59	0.00	0.00
'2117-0010-0313-6143	#6143 Fam Basica 2015 Santander	7,937.59	7,937.59	0.00	0.00
'2117-0010-0318-0000	Megalita sa de cv	2,955.51	2,955.51	0.00	0.00
'2117-0010-0318-0673	#6550240673 Cendi Merida 2008 Santander	2,955.51	2,955.51	0.00	0.00
'2117-0010-0321-0000	Constructora CUBYC Peninsular SA de CV	1,751.46	0.00	0.00	1,751.46
'2117-0010-0321-2321	'2321 fam potenciado	1,751.46	0.00	0.00	1,751.46
'2117-0010-0322-0000	Luis Alberto Canto Chay	1,778.88	0.00	0.00	1,778.88
'2117-0010-0322-2321	#2321 Fam Potenciado	1,778.88	0.00	0.00	1,778.88
'2117-0010-0324-0000	Construredi SA de CV	309.91	0.00	0.00	309.91
'2117-0010-0324-2321	#2321 Fam Potenciado Santander	309.91	0.00	0.00	309.91
'2117-0010-0335-0000	Inmobiliaria proyectos y edificaciones SA de CV	6,184.12	6,184.12	0.00	0.00
'2117-0010-0335-3894	#3894 Fam Basica 2019 Santander	6,184.12	6,184.12	0.00	0.00
'2117-0010-0336-0000	Constructora Yucaquin SA de CV	8,295.47	8,295.47	0.00	0.00
'2117-0010-0336-6990	#6990 IDEFEY FAM Basica 2018	8,295.47	8,295.47	0.00	0.00
'2117-0010-0342-0000	Corporacion Constructora del Ste Mexicano sa de cv	0.00	0.00	4,979.99	4,979.99
'2117-0010-0342-9136	#9136 Fam Basica	0.00	0.00	4,979.99	4,979.99
'2117-0010-0351-0000	Margom Construcciones SA de CV	8,111.24	0.00	0.00	8,111.24
'2117-0010-0351-2321	#2321 Fam Potenciado	8,111.24	0.00	0.00	8,111.24

2117-0010-0360-0000	Zahama Construcciones SA DE CV	428.24	428.24	0.00	0.00
2117-0010-0360-6990	#6990 IDEFEY FAM Basica 2018	428.24	428.24	0.00	0.00
2117-0010-0362-0000	Desarrollo Prof. en Const. Yucatan SA de CV	805.01	805.01	0.00	0.00
2117-0010-0362-6143	#6143 Fam Basica 2015 Santander	805.01	805.01	0.00	0.00
2117-0010-0364-0000	GEA Construcciones Exacias SA de CV	5,194.64	5,194.64	0.00	0.00
2117-0010-0364-6143	#6143 Fam Basica 2015 Santander	5,194.64	5,194.64	0.00	0.00
2117-0010-0366-0000	Casas Conde SA de CV	28,927.96	4,114.89	0.00	24,813.07
2117-0010-0366-2321	#2321 Fam Potenciado	24,813.07	0.00	0.00	24,813.07
2117-0010-0366-6990	#6990 IDEFEY FAM Basica 2018	4,114.89	4,114.89	0.00	0.00
2117-0010-0383-0000	Constructora Lusen SA de CV	56,327.90	56,327.90	0.00	0.00
2117-0010-0383-6191	#6191 IDEFEY Fam Superior 2015 Santander	56,327.90	56,327.90	0.00	0.00
2117-0010-0391-0000	Constructora Regional Cooperativa SA de CV	1,364.16	1,364.16	0.00	0.00
2117-0010-0391-3894	#3894 Fam Basica 2019 Santander	1,364.16	1,364.16	0.00	0.00
2117-0010-0400-0000	OBI Ingenieria y Proyectos SA de CV	1,212.42	1,212.42	0.00	0.00
2117-0010-0400-3894	#3894 Fam Basica 2019 Santander	1,212.42	1,212.42	0.00	0.00
2117-0010-0403-0000	REI Edificaciones del Sur S de RL de CV	752.25	0.00	0.00	752.25
2117-0010-0403-9136	#9136 Fam Basica	752.25	0.00	0.00	752.25
2117-0010-0405-0000	DISEÑO E INGENIERIA PENINSULAR	1,088.57	0.00	0.00	1,088.57
2117-0010-0405-2321	#2321 FAM POTENCIADO	1,088.57	0.00	0.00	1,088.57
2117-0010-0406-0000	CONSTRUCCIONES Y MAQUINARIA DHARMA SA DE CV	6,444.99	0.00	0.00	6,444.99
2117-0010-0406-2321	#2321 FAM POTENCIADO	6,444.99	0.00	0.00	6,444.99
2117-0010-0412-0000	Supervisión y Control de Obras SA de CV	63.39	63.39	0.00	0.00
2117-0010-0412-9510	#9510 Fondo Concursable EMS 2015 Scotiabank	63.39	63.39	0.00	0.00
2117-0010-0415-0000	Grupo Constructor Tomeva SA de CV	1,463.51	0.00	0.00	1,463.51
2117-0010-0415-2321	#2321 IDEFEY Fam Potenciado 2015 Santander	1,463.51	0.00	0.00	1,463.51
2117-0010-0416-0000	Carpis SA de CV	16,420.82	0.00	3,005.50	19,426.32
2117-0010-0416-2321	#2321 FAM POTENCIADO	16,420.82	0.00	0.00	16,420.82
2117-0010-0416-9136	#9136 Fam basica 2020	0.00	0.00	3,005.50	3,005.50
2117-0010-0426-0000	Consorcio Constructivo Peninsula SA de CV	782.37	782.37	0.00	0.00
2117-0010-0426-3376	#3376 Faier 2015 Santander	782.37	782.37	0.00	0.00
2117-0010-0431-0000	Hassten Construcion SA de CV	100,499.39	0.00	0.00	100,499.39
2117-0010-0431-2321	#2321 Fam Potenciado	100,499.39	0.00	0.00	100,499.39
2117-0010-0433-0000	Josue Arturo Moo Gonzalez	3,771.03	0.00	0.00	3,771.03
2117-0010-0433-2321	#2321 Idefey Fam Potenciado	3,771.03	0.00	0.00	3,771.03
2117-0010-0436-0000	Infraestructura Peninsular SA de CV	6,254.23	0.00	0.00	6,254.23
2117-0010-0436-2321	#2321 ESCUELAS AL CIEN	6,254.23	0.00	0.00	6,254.23
2117-0010-0442-0000	Comercializadora Fed S de RL de CV	8,247.05	0.00	0.00	8,247.05
2117-0010-0442-2321	#2321 Fam Potenciado	8,247.05	0.00	0.00	8,247.05
2117-0010-0444-0000	Eie Carleto SA de CV	1,432.86	0.00	0.00	1,432.86
2117-0010-0444-2321	#2321 Fam Potenciado	1,432.86	0.00	0.00	1,432.86
2117-0010-0445-0005	Servicios Tecnologicos y de Infra. S A de S.V.	12,675.37	12,675.37	0.00	0.00
2117-0010-0445-6990	#6990 IDEFEY FAM Basica 2018	12,675.37	12,675.37	0.00	0.00
2117-0010-0449-0000	Grupo SM, S de R.L. de C.V.	2,943.08	0.00	0.00	2,943.08
2117-0010-0449-2321	#2321 Fam Potenciado Santander	2,943.08	0.00	0.00	2,943.08
2117-0010-0500-0000	Raul Fernando Navarrete Guevara	816.65	816.65	0.00	0.00
2117-0010-0500-6990	#6990 IDEFEY FAM Basica 2018	816.65	816.65	0.00	0.00
2117-0010-0512-0000	MOGUER CONSTRUCCIONES EXACTAS	1,262.10	1,262.10	0.00	0.00
2117-0010-0512-6990	#6990 IDEFEY FAM Basica 2018	1,262.10	1,262.10	0.00	0.00
2117-0010-0528-0000	Alfredo Ruiz Victoria	7,203.56	0.00	0.00	7,203.56
2117-0010-0528-2321	#2321 Fam Potenciado Santander	7,203.56	0.00	0.00	7,203.56
2117-0010-0529-0000	DDR SA DE CV	1,277.42	0.00	0.00	1,277.42
2117-0010-0529-2321	#2321 Fam Potenciado	1,277.42	0.00	0.00	1,277.42
2117-0010-0530-0000	JG Maquinaria y Construcciones S de RL de CV	6,048.16	6,048.16	0.00	0.00
2117-0010-0530-9981	#9981 FAM Basica 2017 Santander	6,048.16	6,048.16	0.00	0.00
2117-0010-0541-0000	JOVISION CONSULTORES SC	3,111.43	3,111.43	0.00	0.00

'2117-0010-0541-6990	#6990 IDEFEY FAM Basica 2018	3,111.43	3,111.43	0.00	0.00
'2117-0010-0542-0000	Ideas Arquitectos S.A. de C.V.	1,293.76	0.00	0.00	1,293.76
'2117-0010-0542-2321	#2321 Fam Potenciado Santander	1,293.76	0.00	0.00	1,293.76
'2117-0010-0543-0000	Construcciones Bienes Raices Tello Safazar SA CV	37,539.37	0.00	0.00	37,539.37
'2117-0010-0543-2321	#2321 Fam Potenciado	37,539.37	0.00	0.00	37,539.37
'2117-0010-0549-0000	Oscar Manuel Sarabia Maldonado	4,361.04	0.00	0.00	4,361.04
'2117-0010-0549-2321	#2321 Fam Potenciado	4,361.04	0.00	0.00	4,361.04
'2117-0010-0566-0000	Proyectos de Ingenieria Constr Superv y Auditoria	21,744.09	21,744.09	0.00	0.00
'2117-0010-0566-3894	#3894 Fam Basica 2019 Santander	21,744.09	21,744.09	0.00	0.00
'2117-0010-0570-0000	Carlos Manuel Uicab Crespo	3,832.65	0.00	0.00	3,832.65
'2117-0010-0570-2321	#2321 Fam Potenciado Santander	3,832.65	0.00	0.00	3,832.65
'2117-0010-0571-0000	Saycosur, S.A. de C.V.	3,586.45	0.00	0.00	3,586.45
'2117-0010-0571-2321	#2321 Fam Potenciado Santander	3,586.45	0.00	0.00	3,586.45
'2117-0010-0588-0000	Urbanika HR SA de CV	29,720.94	29,720.94	0.00	0.00
'2117-0010-0588-3894	#3894 Fam Basica 2019 Santander	29,720.94	29,720.94	0.00	0.00
'2117-0010-0592-0000	Sigro Proyectos y Construccion S de RL de CV	77,139.34	77,139.34	0.00	0.00
'2117-0010-0592-1174	#1174 PACTEN 2019	359.99	359.99	0.00	0.00
'2117-0010-0592-1377	#1377 Fam Superior 2019 Banamex	76,779.35	76,779.35	0.00	0.00
'2117-0010-0595-0000	Construccion e Instalaciones del Sureste SA de CV	0.00	0.00	7,144.92	7,144.92
'2117-0010-0595-9136	#9136 Fam Basica 2020	0.00	0.00	7,144.92	7,144.92
'2117-0010-0597-0000	Citra S.A de C.V	5,421.24	5,421.24	0.00	0.00
'2117-0010-0597-1516	#1516 Remanente FAM BASICA 2019 Santander	5,421.24	5,421.24	0.00	0.00
'2117-0010-0599-0000	Zuleimí Maribel Sosa Gongora	3,044.44	3,044.44	0.00	0.00
'2117-0010-0599-3894	#3894 Fam Basica 2019 Santander	3,044.44	3,044.44	0.00	0.00
'2117-0010-0600-0000	Ignacio vado Alonzo	3,400.05	3,400.05	0.00	0.00
'2117-0010-0600-9136	#9136 Fam Basica	3,400.05	3,400.05	0.00	0.00
'2117-0010-0608-0000	Jose Daniel Rubio Acevedo	9,182.24	0.00	0.00	9,182.24
'2117-0010-0608-9136	#9136 Fam Basicoa 2020	9,182.24	0.00	0.00	9,182.24
'2117-0010-0615-0000	RC Construccion y Diseño SA de CV	7,330.58	0.00	0.00	7,330.58
'2117-0010-0615-9136	#9136 Fam Basica	7,330.58	0.00	0.00	7,330.58
'2117-0010-0622-0000	Sucovisa SA de CV	8,420.16	8,420.16	0.00	0.00
'2117-0010-0622-3894	#3894 Fam Basica 2019 Santander	8,420.16	8,420.16	0.00	0.00
'2117-0010-0627-0000	M1117 SA DE CV	5,948.12	5,948.12	0.00	0.00
'2117-0010-0627-3894	#3894 Fam Basica 2019 Santander	5,948.12	5,948.12	0.00	0.00
'2117-0010-0635-0000	Rosor Servicios y Proyectos SA de CV	3,729.97	3,729.97	0.00	0.00
'2117-0010-0635-9136	#9136 Fam Basica	3,729.97	3,729.97	0.00	0.00
'2117-0010-0646-0000	David Jesus Valencia Cabrera	1,657.01	0.00	0.00	1,657.01
'2117-0010-0646-9136	#9136 Fam Basica 2020	1,657.01	0.00	0.00	1,657.01
'2117-0010-0656-0000	Karla Jazmin Cardozo Uribe	15,263.31	0.00	0.00	15,263.31
'2117-0010-0656-9136	#9136 Fam Superior 2020	15,263.31	0.00	0.00	15,263.31
'2117-0010-0659-0000	Mirza Elizabeth Perez Matos	776.32	776.32	0.00	0.00
'2117-0010-0659-9136	#9136 Fam Basica	776.32	776.32	0.00	0.00
'2117-0010-0662-0000	Construcciones Bienes Raices Tello Safazar SA de C	4,366.88	0.00	0.00	4,366.88
'2117-0010-0662-9136	#9136 Fam Basica	4,366.88	0.00	0.00	4,366.88
'2117-0010-0664-0000	Ordico SA de CV	748.35	748.35	0.00	0.00
'2117-0010-0664-9136	#9136 Fam Basica	748.35	748.35	0.00	0.00
'2117-0010-0665-0000	Pisos Estampados del Mayab SA de CV	3,233.76	0.00	0.00	3,233.76
'2117-0010-0665-9136	#9136 Fam Basica	3,233.76	0.00	0.00	3,233.76
'2117-0010-0666-0000	Eleva Constructora de Yucatan SA de CV	21,907.90	0.00	0.00	21,907.90
'2117-0010-0666-9136	#9136 Fam Basica	21,907.90	0.00	0.00	21,907.90
'2117-0010-0672-0000	Constructora Riro SA de CV	0.00	0.00	4,112.04	4,112.04
'2117-0010-0672-9136	#9136 Fam Basica	0.00	0.00	4,112.04	4,112.04
'2117-0010-0674-0000	Arquitectos Constructora SA de CV	5,058.92	0.00	0.00	5,058.92
'2117-0010-0674-9136	#9136 Fam Basica	5,058.92	0.00	0.00	5,058.92
'2117-0010-0675-0000	Leydi Elizabeth Valdez Rivero	10,879.06	0.00	0.00	10,879.06

'2117-0010-0675-9136	#9136 Fam Básica	10,879.06	0.00	0.00	10,879.06
'2117-0010-0679-0000	Insumos y Servicios Peninsulares SA de CV	0.00	0.00	5,779.87	5,779.87
'2117-0010-0679-9136	#9136 Fam Básica	0.00	0.00	5,779.87	5,779.87
'2117-0010-0686-0000	Roger Armando Aguilar Fernandez	0.00	0.00	1,156.04	1,156.04
'2117-0010-0686-4001	#4001 Fam Media Sup 2020	0.00	0.00	1,156.04	1,156.04
'2117-0011-0000-0000	*Retenciones 2 al millar CMIC	25,698.79	57,339.94	32,483.55	842.40
'2117-0011-2007-0000	Cuentas de Programa del 2007	5,453.99	5,453.99	0.00	0.00
'2117-0011-2076-0000	#2076 Fafet 2007 Inverlat	315.25	315.25	0.00	0.00
'2117-0011-7635-0000	#7635 Fam Basica 2007 Inverlat	3,700.16	3,700.16	0.00	0.00
'2117-0011-7643-0000	#7643 Educacion Media Superior 2007 Inverlat	1,438.58	1,438.58	0.00	0.00
'2117-0011-2008-0000	Cuentas del Programa del 2008	5,744.60	5,744.60	0.00	0.00
'2117-0011-0383-0000	#0383 Fafet 2008 BBVA Bancomer	7.94	7.94	0.00	0.00
'2117-0011-0608-0000	#0608 Fam Uady 2008 Santander	117.60	117.60	0.00	0.00
'2117-0011-7678-0000	#17001627678 Fam Superior 2008 Inverlat	5,264.79	5,264.79	0.00	0.00
'2117-0011-7694-0000	#7694 Fafet 2008 Inverlat	54.64	54.64	0.00	0.00
'2117-0011-8128-0000	#8128 Programa Fortalecer 2008 HSBC	299.63	299.63	0.00	0.00
'2117-0011-2009-0000	Cuentas del Programa del 2009	3,206.15	3,206.15	0.00	0.00
'2117-0011-0145-0000	#0145 Fafet 2009 BBVA	3,008.74	3,008.74	0.00	0.00
'2117-0011-2940-0000	#2940 FAM Basica 2009 Santander	197.41	197.41	0.00	0.00
'2117-0011-2010-0000	Cuentas del Programa del 2010	8,706.89	8,706.89	0.00	0.00
'2117-0011-2074-0000	#2074 ITS Valladolid 2010 Banamex	36.41	36.41	0.00	0.00
'2117-0011-4123-0000	#4123 Ideley FAFEF 2010 Bmx	6,569.28	6,569.28	0.00	0.00
'2117-0011-7884-0000	#7884 Sep UTM 2010 Santander	571.32	571.32	0.00	0.00
'2117-0011-9312-0000	#9312 Uno Fam Superior 2010 BBVA	1,529.88	1,529.88	0.00	0.00
'2117-0011-2011-0000	Cuentas de programas 2011	331.46	331.46	0.00	0.00
'2117-0011-2497-0000	#2497 Fafet 2011 Banamex	307.59	307.59	0.00	0.00
'2117-0011-4082-0000	#4082 Educ Media Sup 2011 Inverlat	23.87	23.87	0.00	0.00
'2117-0011-2013-0000	Cuentas de Programas 2013	960.78	960.78	0.00	0.00
'2117-0011-6259-0000	#6259 EMS 2013 Scotiabank	960.78	960.78	0.00	0.00
'2117-0011-2015-0000	Cuentas de Programas 2015	118.56	118.57	0.00	-0.01
'2117-0011-1547-0000	#1547 Proexoes 2015 ITS Valladolid Scotiabank	-0.01	0.00	0.00	-0.01
'2117-0011-9472-0000	#9472 65 Subsidios Para Contingencias Economicas	0.30	0.30	0.00	0.00
'2117-0011-9510-0000	#9510 Fondo Concursable EMS 2015 Scotiabank	118.27	118.27	0.00	0.00
'2117-0011-2016-0000	Cuentas de Programas 2016	333.96	333.95	0.00	0.01
'2117-0011-0119-0000	#0119 Rec Estatales 2016 Valladolid Scotiabank	0.01	0.00	0.00	0.01
'2117-0011-6115-0000	#6115 IDEFEY FAFEF 2016	333.95	333.95	0.00	0.00
'2117-0011-2019-0000	Cuentas de Programas 2019	842.40	0.00	0.00	842.40
'2117-0011-1516-0000	#1516 Remanente FAM BASICA 2019 Santander	842.40	0.00	0.00	842.40
'2117-0011-2020-0000	Cuentas de Programas 2020	0.00	32,483.55	32,483.55	0.00
'2117-0011-1093-0000	#1093 Uni la Uno Fam Sup 2020	0.00	5,891.70	5,891.70	0.00
'2117-0011-3986-0000	#3986 Rem Fam Basica 2020	0.00	1,591.29	1,591.29	0.00
'2117-0011-4001-0000	#4001 Fam Media Sup 2020	0.00	380.04	380.04	0.00
'2117-0011-6205-0000	#6205 INCAY	0.00	4,278.21	4,278.21	0.00
'2117-0011-9136-0000	#9136 Fam Basica 2020	0.00	20,342.31	20,342.31	0.00
'2117-0012-0000-0000	*Retenciones 5 al millar SECODAM	163,397.35	240,391.49	84,761.62	7,767.48
'2117-0012-1000-0000	Ret 5% Estatales	5,387.22	77,364.91	72,310.54	332.85
'2117-0012-1093-0000	#1093 Uni La Uno Fam Sup 2020	0.00	14,729.25	14,729.25	0.00
'2117-0012-2033-0000	#2033 ITM 2005 Inverlat	119.74	119.74	0.00	0.00
'2117-0012-3894-0000	#3894 Fam Basica 2019 Santander	332.85	0.00	0.00	332.85
'2117-0012-3986-0000	#3986 Rem Fam Basica 2020	0.00	3,978.20	3,978.20	0.00
'2117-0012-4001-0000	#4001 Fam Media Sup 2020	0.00	950.12	950.12	0.00
'2117-0012-6259-0000	#6259 EMS 2013 Scotiabank	63.37	63.37	0.00	0.00
'2117-0012-8128-0000	#8128 Ideley Prog.Fortalecer 2008 HSBC	4,440.95	4,440.95	0.00	0.00
'2117-0012-9065-0000	#9065 Remanentes FAM 2017 Santander	430.31	430.31	0.00	0.00
'2117-0012-9136-0000	#9136 Fam Basica 2020	0.00	52,652.97	52,652.97	0.00

2117-0012-2000-0000	Ret 5% Federales	158,010.13	183,026.58	12,451.08	7,434.63
2117-0012-0145-0000	#0145 Fafel 2009 BBVA	6,831.17	6,831.17	0.00	0.00
2117-0012-0383-0000	#0383 Fafel 2008 BBVA Bancomer	19.86	19.86	0.00	0.00
2117-0012-0971-0000	#0971 Fam Superior 2011 BBVA	8,126.24	8,126.24	0.00	0.00
2117-0012-1516-0000	#1516 Remanente FAM BASICA 2019 Santander	7,672.43	0.00	0.00	7,672.43
2117-0012-2074-0000	#2074 ITS Valladolid 2010 Banamex	91.05	91.05	0.00	0.00
2117-0012-2078-0000	#2076 Fafel 2007 Inverlat	788.16	788.16	0.00	0.00
2117-0012-2321-0000	#2321 IDEFEY Fam Potenciado 2015 Santander	-237.80	1,435.57	1,435.57	-237.80
2117-0012-4008-0000	#4008 PAOE-SEP 2012 Banorte	701.66	701.66	0.00	0.00
2117-0012-4082-0000	#4082 Educ Media Sup 2011 Inverlat	59.68	59.68	0.00	0.00
2117-0012-4732-0000	#4732 ITA de Conkal 2009	34,403.04	34,403.04	0.00	0.00
2117-0012-6205-0000	#6205 INCAY	0.00	11,015.51	11,015.51	0.00
2117-0012-7635-0000	#7635 Fam Basica 2007 Inverlat	42.99	42.99	0.00	0.00
2117-0012-7643-0000	#7643 Educación Media Superior 2007 Inverlat	3,596.43	3,596.43	0.00	0.00
2117-0012-7678-0000	#7678 Fam Sup 2008 Inverlat	9,069.95	9,069.95	0.00	0.00
2117-0012-7694-0000	#7694 Fafel 2008 Inverlat	136.60	136.60	0.00	0.00
2117-0012-7884-0000	#7884 Sep UTM 2010 Santander	1,428.29	1,428.29	0.00	0.00
2117-0012-8151-0000	#8151 Ideley Fam Basica 2008 HSBC	1,584.82	1,584.82	0.00	0.00
2117-0012-8259-0000	#8259 FAM Basica 2010 Inverlat	668.14	668.14	0.00	0.00
2117-0012-8705-0000	#8705 Fam Superior 2008 Bmex	136.02	136.02	0.00	0.00
2117-0012-9312-0000	#9312 Uno Fam Superior 2010 BBVA	3,824.67	3,824.67	0.00	0.00
2117-0012-9440-0000	#9440 Fam Basica 2016 Santander	1,060.90	1,060.90	0.00	0.00
2117-0012-9711-0000	#9711 Fortel de la Gestión Escolar 2010 Inverlat	77,650.45	77,650.45	0.00	0.00
2117-0012-9981-0000	#9981 FAM Basica 2017 Santander	355.38	355.38	0.00	0.00
2119-0000-0000-0000	Otras Ctas por Pagar a Corto Plazo	647,403.16	34,457.56	41,623.56	654,569.16
2119-0001-0000-0000	Laura Amanda Briceño Tun	0.00	0.00	2,250.38	2,250.38
2119-0015-0000-0000	Impulsora MTP S.A.P.I de C.V SOFOM	3,898.00	7,796.00	7,796.00	3,898.00
2119-0043-0000-0000	Alejandra Gabriela Herrera Franco	0.00	0.00	2,515.62	2,515.62
2119-0045-0000-0000	CMIC #2321 IDEFEY Fam Potenciado 2015	643,504.78	0.00	0.00	643,504.78
2119-0048-0000-0000	Amanda Guadalupe Briceño Pech	0.00	2,400.00	4,800.00	2,400.00
2119-0050-0000-0000	Guillermo Julian Brage Canto	0.01	10,417.63	10,417.63	0.01
2119-0052-0000-0000	Francisco Javier Pool Peet	0.37	13,843.93	13,843.93	0.37
2160-0000-0000-0000	Fondos y Bienes de Terceros en Admony/o en glia CP	345,014,488.79	372,266.56	5,991,722.26	350,633,944.49
2162-0000-0000-0000	Fondos en Admon a Corto Plazo	345,014,488.79	372,266.56	5,991,722.26	350,633,944.49
2162-2321-0000-0000	#2321 IDEFEY Fam Potenciado 2015 Santander	345,014,488.79	372,266.56	5,991,722.26	350,633,944.49
3000-0000-0000-0000	HACIENDA PUBLICA / PATRIMONIO	-139,070,627.83	53,190,155.13	708,742.59	-190,552,040.37
3100-0000-0000-0000	Patrimonio Contribuido	12,006,941.49	0.00	0.00	12,006,941.49
3100-0049-0001-0000	Ejercicios Anteriores	12,006,941.49	0.00	0.00	12,006,941.49
3100-0049-1998-0000	Act. Donado por CAPFCE	1,561,613.99	0.00	0.00	1,561,613.99
3100-0049-2004-0000	Adq. Activo 2004	2,673,653.15	0.00	0.00	2,673,653.15
3100-0049-2005-0000	Adq. Activo 2005	357,907.03	0.00	0.00	357,907.03
3100-0049-2006-0000	Adq. Activo 2006	514,783.82	0.00	0.00	514,783.82
3100-0049-2007-0000	Adq. Activo 2007	162,623.66	0.00	0.00	162,623.66
3100-0049-2008-0000	Adq. Activo 2008	21,887.25	0.00	0.00	21,887.25
3100-0049-2009-0000	Adq. Activo 2009	76,626.47	0.00	0.00	76,626.47
3100-0049-2010-0000	Adq. Activo 2010	6,637,846.12	0.00	0.00	6,637,846.12
3110-0009-0000-0000	Aportaciones	703,323.93	0.00	0.00	703,323.93
3220-0000-0000-0000	Resultados de Ejercicios Anteriores	-112,622,004.74	53,190,155.13	0.00	-165,812,159.87
3220-0050-2000-0000	Ejercicios Anteriores	-112,622,004.74	53,190,155.13	0.00	-165,812,159.87
3220-0050-2004-0000	Resultado Ejercicio 2004	117,015,239.36	0.00	0.00	117,015,239.36
3220-0050-2005-0000	Resultado Ejercicio 2005	76,026,122.25	0.00	0.00	76,026,122.25
3220-0050-2006-0000	Resultado Ejercicio 2006	56,057,087.32	0.00	0.00	56,057,087.32
3220-0050-2007-0000	Resultado Ejercicio 2007	-124,089,100.85	0.00	0.00	-124,089,100.85
3220-0050-2008-0000	Resultado Ejercicio 2008	49,557,317.05	0.00	0.00	49,557,317.05
3220-0050-2009-0000	Resultado Ejercicio 2009	31,591,366.77	0.00	0.00	31,591,366.77

'3220-0050-2010-0000	Resultado Ejercicio 2010	-277,267,030.11	0.00	0.00	-277,267,030.11
'3220-0050-2011-0000	Resultado Ejercicio 2011	101,241,112.45	0.00	0.00	101,241,112.45
'3220-0050-2012-0000	Resultado Ejercicio 2012	78,882,078.40	0.00	0.00	78,882,078.40
'3220-0050-2013-0000	Resultado Ejercicio 2013	-1,721,733.09	0.00	0.00	-1,721,733.09
'3220-0050-2014-0000	Resultado Ejercicio 2014	-1,710,894.85	0.00	0.00	-1,710,894.85
'3220-0050-2015-0000	Resultado Ejercicio 2015	-302,924,631.73	0.00	0.00	-302,924,631.73
'3220-0050-2016-0000	Resultado Ejercicio 2016	-36,182,237.85	0.00	0.00	-36,182,237.85
'3220-0050-2017-0000	Resultado Ejercicio 2017	18,121,514.81	0.00	0.00	18,121,514.81
'3220-0050-2018-0000	Resultado Ejercicio 2018	93,082,862.80	14,376,444.90	0.00	78,706,417.90
'3220-0050-2019-0000	Resultado Ejercicio 2019	9,698,922.33	38,813,710.23	0.00	-29,114,787.90
'3270-0000-0000-0000	Rectificaciones de Resultados de Ejerc Anteriores	-38,158,888.51	0.00	708,742.59	-37,450,145.92
'3270-0057-0000-0000	Rectificacion Ejercicios Anteriores	-43,932,883.19	0.00	708,742.59	-43,224,140.60
'3270-0057-2004-0000	Rectificación Ejercicio 2004	-57,814.01	0.00	0.00	-57,814.01
'3270-0057-2005-0000	Rectificación Ejercicio 2005	-24,270,229.97	0.00	0.00	-24,270,229.97
'3270-0057-2006-0000	Rectificación Ejercicio 2006	-388,150.81	0.00	0.00	-388,150.81
'3270-0057-2007-0000	Rectificación Ejercicio 2007	-52,147.64	0.00	7,188.27	-44,959.37
'3270-0057-2008-0000	Rectificación Ejercicio 2008	-340,417.11	0.00	8,700.11	-331,717.00
'3270-0057-2009-0000	Rectificación Ejercicio 2009	-224,398.86	0.00	3,206.15	-221,192.71
'3270-0057-2010-0000	Rectificación Ejercicio 2010	-51,446.24	0.00	47,550.88	-3,895.36
'3270-0057-2011-0000	Rectificación Ejercicio 2011	-334,581.31	0.00	9,437.19	-325,144.12
'3270-0057-2012-0000	Rectificación Ejercicio 2012	-1,356,718.61	0.00	1,035.09	-1,355,683.52
'3270-0057-2013-0000	Rectificación Ejercicio 2013	-377,566.12	0.00	97,279.89	-280,286.23
'3270-0057-2014-0000	Rectificación Ejercicio 2014	-1,337,562.60	0.00	57,233.69	-1,280,328.91
'3270-0057-2015-0000	Rectificación Ejercicio 2015	-504.02	0.00	101,055.73	100,551.71
'3270-0057-2016-0000	Rectificación Ejercicio 2016	1,037,930.63	0.00	333.95	1,038,264.58
'3270-0057-2017-0000	Rectificación Ejercicio 2017	1,691,791.63	0.00	1,848.59	1,693,640.22
'3270-0057-2018-0000	Rectificación Ejercicio 2018	-20,125,195.38	0.00	149,038.36	-19,976,157.02
'3270-0057-2019-0000	Rectificación Ejercicio 2019	2,054,128.23	0.00	224,835.69	2,278,963.92
'3272-0000-0000-0000	Cambios por Errores Contables	5,773,994.68	0.00	0.00	5,773,994.68
'4100-0000-0000-0000	INGRESOS DE GESTION	237,390.78	2,188.83	35,170.95	270,372.90
'4150-0000-0000-0000	Productos de Tipo Corriente	237,390.78	2,188.83	35,170.95	270,372.90
'4151-0000-0000-0000	Productos	237,390.78	2,188.83	35,170.95	270,372.90
'4151-1000-0000-0000	Ingresos por intereses	237,390.78	2,188.83	35,170.95	270,372.90
'4151-1000-0323-0000	#0323 Participaciones Federales 2019	176.06	0.00	0.00	176.06
'4151-1000-0411-0000	#0411 Univ Tec Metropolitana IEPAC 2020	2,771.79	0.00	241.87	3,013.66
'4151-1000-0627-0000	#0627 Univ Tec Poniente Fam Superior 2020	573.31	0.00	23.96	597.27
'4151-1000-0870-0000	#08705 IDEFEY Gtos de Sup Fam Potenciado 2015	14.38	0.00	2.58	16.96
'4151-1000-1093-0000	#1093 Univ La Uno Fam Superior 2020	16,248.07	0.00	4,158.50	20,406.57
'4151-1000-1174-0000	#1174 Pacten 2019	6,750.11	0.00	510.46	7,260.57
'4151-1000-1383-0000	#1383 Pacten 2019-2020	47.83	0.00	0.00	47.83
'4151-1000-1388-0000	#1388 Escuelas de Tiempo Completo 2020	1,156.37	0.00	242.93	1,399.30
'4151-1000-1412-0000	#1412 Univ Tec Metrop Fam Superior 2020	20,588.20	0.00	5,469.70	26,055.90
'4151-1000-1461-0000	#1461 Exp de la Educ Inicial 2020	199.07	0.00	89.47	288.54
'4151-1000-1516-0000	#1516 Remanentes Fam Basica 2019	8,480.53	0.00	0.00	8,480.53
'4151-1000-1815-0000	#1815 Gtos Sup x Mto Emergente	4.50	0.00	0.00	4.50
'4151-1000-1882-0000	#1882 Recursos de Años Anteriores	14,299.60	0.00	1,081.36	15,380.96
'4151-1000-1905-0000	#1905 Expansion de la Educ Inicial	8,373.67	0.00	31.37	8,405.04
'4151-1000-2025-0000	#2025 Gasto Corriente 2009 Inverlat	8.53	0.00	0.84	9.37
'4151-1000-3201-0000	#3201 Instalación de Juegos Infantiles	74.99	0.00	0.00	74.99
'4151-1000-3498-0000	#3498 Recursos Propios 2020	30.56	0.00	0.11	30.67
'4151-1000-3753-0000	#3753 Fafef 2020 Electrificación	2,189.83	2,188.83	765.84	766.84
'4151-1000-3894-0000	#3894 Fam Basica 2019	982.64	0.00	0.00	982.64
'4151-1000-3986-0000	#3986 Remanente Fam Basica 2020	10,448.67	0.00	8,922.54	19,371.21
'4151-1000-4001-0000	#4001 Fam Media Superior 2020	1,531.40	0.00	1,470.08	3,001.48
'4151-1000-4404-0000	#4404 Univ Politecnica Yuc IEPAC 2020	0.00	0.00	1,079.33	1,079.33

'4151-1000-4661-0000	#4661 Fisa 2019	8.12	0.00	0.00	8.12
'4151-1000-5266-0000	#5266 Univ Polit Yuc Fam Superior 2020	21,419.42	0.00	7,171.19	28,590.61
'4151-1000-5472-0000	#5472 Univ Tac del Cantro Fam Superior 2020	922.41	0.00	6.45	928.86
'4151-1000-5703-0000	#5703 Gasto Corriente 2009 Santander	85.79	0.00	0.55	86.34
'4151-1000-6051-0000	#6051 Mito Emer Expansion Educ Inic 2019 Bmx	4,110.36	0.00	7.32	4,117.68
'4161-1000-6076-0000	#6076 Participaciones Federales 2020	38,617.33	0.00	1,573.92	40,191.25
'4151-1000-6196-0000	#6196 Remanente Fam Superior 2019	6.59	0.00	0.00	6.59
'4151-1000-6205-0000	#6205 Incay PSV Mérida-Tetiz	1,328.54	0.00	126.27	2,054.81
'4151-1000-6717-0000	#6717 Tac Tizimin Fam Superior 2020	5,045.88	0.00	629.68	5,675.76
'4151-1000-7074-0000	#7074 Participaciones 2019 Mito Emerg Bmx	491.04	0.00	0.00	491.04
'4151-1000-8756-0000	#8756 Gto Corriente Bmex	5,460.24	0.00	136.84	5,597.08
'4151-1000-9136-0000	#9136 Fam Basica 2020	64,347.95	0.00	1,427.59	65,775.54
'4200-0000-0000-0000	PARTICIPACIONES,APORTACIONES,TRANSFERENCIAS	223,833,323.53	0.00	56,352,575.56	280,185,899.09
'4220-0000-0000-0000	Transferencias,Asignaciones,Subsidios y Otras Ayud	223,833,323.53	0.00	56,352,575.56	280,185,899.09
'4221-0000-0000-0000	Transferencias Internas y Asignacion al Sector Pub	75,466,269.22	0.00	11,116,056.56	86,582,325.78
'4221-0000-0000-0001	Transferencias y Asignaciones	75,466,269.22	0.00	11,116,056.56	86,582,325.78
'4221-2020-0411-0000	#0411 Univ Tec Metropolitana IEPAC	2,600,000.00	0.00	0.00	2,600,000.00
'4221-2020-0627-0000	#0627 Fam Superior 2020	915,000.00	0.00	135,224.00	1,050,224.00
'4221-2020-1093-0000	#1093 Univ La Uno Fam Sup 2020	14,353,401.00	0.00	1,558,737.00	15,912,138.00
'4221-2020-1383-0000	#1383 Pacten 2019-2020	600,000.00	0.00	0.00	600,000.00
'4221-2020-1412-0000	#1412 Fam Superior 2020	13,657,248.00	0.00	1,947,584.00	15,604,832.00
'4221-2020-1461-0000	#1461 Expansion de la Educ Inicial	2,750,000.00	0.00	439,920.00	3,189,920.00
'4221-2020-2321-0000	#2321 Fam Potenciado	400,893.22	0.00	372,266.56	773,159.78
'4221-2020-2472-0000	#2472 Pacten 2019-2020	395,000.00	0.00	0.00	395,000.00
'4221-2020-4404-0000	#4404 Uni Politecnica Yucatan IEPAC	0.00	0.00	4,000,000.00	4,000,000.00
'4221-2020-5268-0000	#5268 Fam Superior 2020	18,666,573.00	0.00	1,977,809.00	20,644,382.00
'4221-2020-5472-0000	#5472Fam superior 2020	915,000.00	0.00	135,224.00	1,050,224.00
'4221-2020-6205-0000	#6205 INCAY SPV MERIDA-TETIZ	15,000,000.00	0.00	0.00	15,000,000.00
'4221-2020-6717-0000	#6717 Fam Superior 2020	5,213,154.00	0.00	549,292.00	5,762,446.00
'4222-0000-0000-0000	Transferencias al Resto del Sector Publico	148,367,054.31	0.00	45,236,519.00	193,603,573.31
'4222-2020-0000-0000	Ing. Programas 2020	148,367,054.31	0.00	45,236,519.00	193,603,573.31
'4222-2020-0607-8000	Aportacion Federal Gasto 2020	23,140,364.85	0.00	3,504,671.00	26,645,035.85
'4222-2020-1388-0000	#1388 Escuelas tiempo Completo 2020	6,762,733.25	0.00	0.00	6,762,733.25
'4222-2020-1412-0000	#1412 Univer.Tec.Matrop Fam basica 2020	3,900,000.00	0.00	0.00	3,900,000.00
'4222-2020-3498-0000	#3498 Recursos Propios 2020	3,009,428.00	0.00	299,109.00	3,308,537.00
'4222-2020-3753-0000	#3753 Fafet 2020 Electrificacion	10,000,000.00	0.00	5,928,090.00	15,928,090.00
'4222-2020-3986-0000	#3986 Ram Fam Basica 2020	23,324,846.21	0.00	0.00	23,324,846.21
'4222-2020-4001-0000	#4001 Fam Media Sup 2020	5,712,550.00	0.00	634,727.00	6,347,277.00
'4222-2020-4241-0000	#4241 Rec.Propios Sanitizacion y fumigacion	0.00	0.00	25,450,400.00	25,450,400.00
'4222-2020-9136-0000	#9136 Fam basica 2020	72,517,132.00	0.00	9,419,522.00	81,936,654.00
'4300-0000-0000-0000	OTROS INGRESOS	2,417,982.22	1,796.10	133,537.57	2,549,723.69
'4340-0000-0000-0000	Otros Ingresos	2,417,982.22	1,796.10	133,537.57	2,549,723.69
'4340-0094-0000-0000	Via. Bases ,Recuperacion Gtos	1,387,453.00	0.00	84,010.00	1,471,463.00
'4340-0094-0602-0000	Licitaciones en Ventanilla	1,379,000.00	0.00	84,000.00	1,463,000.00
'4340-0094-0004-0000	Ingresos Diversos	8,453.00	0.00	10.00	8,463.00
'4340-0095-0000-0000	ING MULTAS, RETENC, DEDUCTIVAS	790,093.05	1,796.10	49,527.57	837,824.52
'4340-0095-2008-0000	Programas 2008	152,000.00	0.00	0.00	152,000.00
'4340-0095-8756-0000	#8756 Gto Corriente Bmex	152,000.00	0.00	0.00	152,000.00
'4340-0095-2020-0000	Programas 2020	33,833.87	1,796.10	46,329.57	78,367.34
'4340-0095-2472-0000	#2472 pacten 19 20	817.24	0.00	0.00	817.24
'4340-0095-9136-0000	#9136 Fam basica 2020	33,016.63	1,796.10	46,329.57	77,550.10
'4340-0095-3498-0000	#3498 Recursos Propios 2020	31,259.18	0.00	0.00	31,259.18
'4340-0095-6078-0000	#6078 Gasto Corriente	573,000.00	0.00	3,198.00	576,198.00
'4340-0097-0000-0000	Ing. Por Recuperacion de Gastos Por Transferencias	61,943.46	0.00	0.00	61,943.46
'4340-0097-2008-0000	Ing x Recup de Gtos Transf Programas 2008	61,943.46	0.00	0.00	61,943.46

'4340-0097-8756-0000	#8756 Gto Corriente Bmex		61,943.46	0.00	0.00	61,943.46
'4342-0000-0000-0000	Bonificaciones y Descuentos Obliguados		937.28	0.00	0.00	937.28
'4349-0000-0000-0000	Otros Ingresos Varios		177,555.43	0.00	0.00	177,555.43
'4349-0001-0000-0000	Otros ingresos por centavos		97,120.04	0.00	0.00	97,120.04
'4349-0097-0000-0000	ING. POR RECUP.GTOS.TRANSFERENCIAS		80,435.39	0.00	0.00	80,435.39
'4349-0097-2019-0000	RECUP. GTOS TRANSF. 2019		80,435.39	0.00	0.00	80,435.39
'4349-0097-1815-0000	#1815 Gtos de Sup por Mantlo Emergente Scotiabank		80,435.39	0.00	0.00	80,435.39
'5000-0000-0000-0000	GASTOS Y OTRAS PERDIDAS	29,076,788.81	3,688,129.46	5,073.80	32,759,844.47	
'5100-0000-0000-0000	GASTOS DE FUNCIONAMIENTO	29,076,788.81	3,688,129.46	5,073.80	32,759,844.47	
'5110-1000-0000-0000	Servicios Personales	20,775,609.66	2,879,845.64	0.00	23,655,255.30	
'5111-1000-0000-0000	Remuneraciones al Personal de Carácter Permanente	15,366,048.55	1,752,577.19	0.00	17,118,625.74	
'5111-1000-1131-0000	SUELDOS BASE AL PERSONAL PERMANENTE	15,366,048.55	1,752,577.19	0.00	17,118,625.74	
'5111-1000-1131-0801	Dir General	847,197.20	83,058.80	0.00	930,255.80	
'5111-1000-1131-0602	Dir administrativa	5,097,946.65	545,274.90	0.00	5,645,221.55	
'5111-1000-1131-0603	Dir Construccion	4,839,736.28	575,260.80	0.00	5,413,997.08	
'5111-1000-1131-0604	Dir proyectos	2,270,218.74	222,886.70	0.00	2,492,905.44	
'5111-1000-1131-0505	Dir Normalidad	1,254,735.34	132,294.59	0.00	1,387,029.93	
'5111-1000-1131-0507	Dir Electrificación y electricidad	1,057,214.34	191,001.60	0.00	1,248,215.94	
'5112-1000-0000-0000	Remuneraciones al Personal de Carácter Transitorio	750.00	0.00	0.00	750.00	
'5112-1000-1231-0000	Retribuciones por Servicios de Carácter Social	750.00	0.00	0.00	750.00	
'5112-1000-1231-0604	Dir proy Retrib por Servicios de Carácter Social	750.00	0.00	0.00	750.00	
'5113-1000-0000-0000	Remuneraciones Adicionales y Especiales	1,792,745.77	778,636.99	0.00	2,571,382.76	
'5113-1000-0000-0602	Dir. Administración	0.00	0.00	0.00	0.00	
'5113-1000-0000-0603	Dir. Construcción	0.00	0.00	0.00	0.00	
'5113-1000-1311-0000	Primas por años de servicios efectivos prestados	54,475.00	6,003.00	0.00	60,478.00	
'5113-1000-1311-0602	DA Primas por años de servicios efectivos prestados	22,836.00	2,460.00	0.00	25,296.00	
'5113-1000-1311-0603	DC Primas por años de servicios efectivos prestados	22,084.00	2,256.00	0.00	24,340.00	
'5113-1000-1311-0604	Primas por años de servicios efectivos prestados	4,785.00	487.00	0.00	5,272.00	
'5113-1000-1311-0607	Primas por años de servicios efectivos prestados	4,770.00	800.00	0.00	5,570.00	
'5113-1000-1321-0000	Primas de Vacaciones, Dominical	261,201.52	0.00	0.00	261,201.52	
'5113-1000-1321-0601	DG Primas de Vacaciones, Dominical	13,843.10	0.00	0.00	13,843.10	
'5113-1000-1321-0602	DA Primas de Vacaciones, Dominical	83,704.31	0.00	0.00	83,704.31	
'5113-1000-1321-0603	DC Primas de Vacaciones, Dominical	72,263.72	0.00	0.00	72,263.72	
'5113-1000-1321-0604	DP Primas de Vacaciones, Dominical	36,071.90	0.00	0.00	36,071.90	
'5113-1000-1321-0605	DCN Primas de Vacaciones, Dominical	22,585.01	0.00	0.00	22,585.01	
'5113-1000-1321-0607	DCN Primas de Vacaciones, Dominical	32,753.48	0.00	0.00	32,753.48	
'5113-1000-1322-0000	Gratificación de Fin de Año	19,106.59	580,711.13	0.00	599,817.72	
'5113-1000-1322-0601	DG Gratificación de Fin de Año	0.00	30,026.87	0.00	30,026.87	
'5113-1000-1322-0602	DA Gratificación de Fin de Año	12,828.21	189,283.90	0.00	202,112.11	
'5113-1000-1322-0603	DC Gratificación de Fin de Año	6,046.01	172,323.21	0.00	178,369.22	
'5113-1000-1322-0604	DP Gratificación de Fin de Año	232.37	83,455.88	0.00	83,688.25	
'5113-1000-1322-0605	DCN Gratificación de Fin de Año	0.00	44,784.87	0.00	44,784.87	
'5113-1000-1322-0607	DCN Gratificación de Fin de Año	0.00	60,836.40	0.00	60,836.40	
'5113-1000-1331-0000	Horas Extraordinarias	145,298.41	18,105.17	0.00	163,403.58	
'5113-1000-1331-0602	DA Horas Extraordinarias	145,298.41	9,417.28	0.00	154,715.69	
'5113-1000-1331-0607	DCN Horas Extraordinarias	0.00	8,687.89	0.00	8,687.89	
'5113-1000-1344-0000	Compensación Garantizada	1,312,064.25	173,817.69	0.00	1,486,481.94	
'5113-1000-1344-0601	DG Compensación Garantizada	70,220.00	7,022.00	0.00	77,242.00	
'5113-1000-1344-0602	DA Compensación Garantizada	654,391.35	53,427.24	0.00	807,818.59	
'5113-1000-1344-0603	DC Compensación Garantizada	361,365.50	42,741.80	0.00	404,127.30	
'5113-1000-1344-0604	DP Compensación Garantizada	262,740.00	28,274.00	0.00	311,014.00	
'5113-1000-1344-0605	DCN Compensación Garantizada	20,600.00	2,060.00	0.00	22,660.00	
'5113-1000-1344-0607	DCN Compensación Garantizada	23,327.40	40,292.65	0.00	63,620.05	
'5114-1000-0000-0000	Seguridad Social	2,457,214.49	231,561.22	0.00	2,688,775.71	
'5114-1000-0000-0602	Dir. Administración	0.00	0.00	0.00	0.00	

'5114-1000-0000-0605	Dir. Normatividad	2,426.10	0.00	0.00	2,426.10
'5114-1000-1411-0000	APORTACIONES DE SEGURIDAD SOCIAL	1,976,624.35	231,561.22	0.00	2,208,185.57
'5114-1000-1411-0601	DG Cuotas de Seguridad Social	66,876.16	6,687.62	0.00	73,563.78
'5114-1000-1411-0602	DA Cuotas de Seguridad Social	694,362.25	76,023.16	0.00	770,385.41
'5114-1000-1411-0603	DC Cuotas de Seguridad Social	623,452.14	76,939.98	0.00	700,392.12
'5114-1000-1411-0604	DP Cuotas de Seguridad Social	285,886.39	28,697.32	0.00	315,583.71
'5114-1000-1411-0605	DCN Cuotas de Seguridad Social	173,706.14	19,450.08	0.00	193,156.22
'5114-1000-1411-0607	DCN Cuotas de Seguridad Social	131,341.27	23,763.06	0.00	155,104.33
'5114-1000-1441-0000	Cuotas para el seguro de vida	478,164.04	0.00	0.00	478,164.04
'5114-1000-1441-0602	DA Cuotas para el Seguro de Vida del Personal	478,164.04	0.00	0.00	478,164.04
'5115-1000-0000-0000	Otras Prestaciones Sociales y Económicas	1,029,784.08	111,150.00	0.00	1,140,934.08
'5115-1000-0000-0603	Dir. Construcción	0.00	0.00	0.00	0.00
'5115-1000-1521-0000	Liquidaciones x indemnizaciones y sueldos caídos	21,203.70	0.00	0.00	21,203.70
'5115-1000-1521-0604	DPLiquidaciones x Indemnizaciones y Sueldos Caidos	21,203.70	0.00	0.00	21,203.70
'5115-1000-1523-0000	liquidaciones	93,895.38	0.00	0.00	93,895.38
'5115-1000-1523-0602	DA liquidaciones	86,546.70	0.00	0.00	86,546.70
'5115-1000-1523-0604	DA LIQUIDACIONES	7,348.68	0.00	0.00	7,348.68
'5115-1000-1541-0000	Prestaciones Establecidas x Condiciones Grís de Tra	914,685.00	111,150.00	0.00	1,025,835.00
'5115-1000-1541-0601	Prestaciones establecidas x Condiciones Grís d trab	19,500.00	1,950.00	0.00	21,450.00
'5115-1000-1541-0602	Prestaciones establecidas x Condiciones Grís d trab	457,515.00	52,850.00	0.00	510,365.00
'5115-1000-1541-0603	Prestaciones establecidas x Condiciones Grís d trab	219,375.00	31,200.00	0.00	250,575.00
'5115-1000-1541-0604	Prestaciones establecidas x Condiciones Grís d trab	117,000.00	11,700.00	0.00	128,700.00
'5115-1000-1541-0605	Prestaciones establecidas x Condiciones Grís d trab	39,975.00	3,900.00	0.00	43,875.00
'5115-1000-1541-0607	Prestaciones establecidas x Condiciones Grís d trab	61,320.00	9,750.00	0.00	71,070.00
'5117-1000-0000-0000	Pago de Estímulos a Servidores Públicos	129,066.77	5,720.24	0.00	134,787.01
'5117-1000-1712-0000	Estímulos al Personal Operativo	129,066.77	5,720.24	0.00	134,787.01
'5117-1000-1712-0602	Estímulos al Personal Operativo	102,990.70	4,555.27	0.00	107,545.97
'5117-1000-1712-0603	Estímulos al Personal Operativo	15,902.33	299.82	0.00	16,202.15
'5117-1000-1712-0604	Estímulos al Personal Operativo	2,985.55	218.66	0.00	3,204.21
'5117-1000-1712-0605	Estímulos al Personal Operativo	4,173.21	236.39	0.00	4,409.60
'5117-1000-1712-0607	Estímulos al Personal Operativo	3,014.98	410.10	0.00	3,425.08
'5120-2000-0000-0000	Materiales y Suministros	3,985,709.67	439,696.68	1,675.00	4,393,731.25
'5121-2000-0000-0000	Materiales de Admón,Emisión de Doctos y Art Ofic	281,022.90	46,771.17	0.00	307,794.07
'5121-2000-0000-0602	Dir. Administración	0.00	0.00	0.00	0.00
'5121-2000-2111-0000	Materiales, Útiles y Equipos Menores de Oficina	145,468.69	41,318.36	0.00	186,787.05
'5121-2000-2111-0602	Materiales, Útiles y Equipos Menores de Oficina	145,468.69	41,318.36	0.00	186,787.05
'5121-2000-2141-0000	Materiales, Útiles y Equipos Menores de tec de Inf	556.90	0.00	0.00	556.90
'5121-2000-2141-0602	Materiales, Útiles y Equipos Menores de tec de Inf	556.90	0.00	0.00	556.90
'5121-2000-2151-0000	Material Impreso E Información Digital	7,344.00	0.00	0.00	7,344.00
'5121-2000-2151-0602	Material Impreso E Información Digital	7,344.00	0.00	0.00	7,344.00
'5121-2000-2161-0000	Material de Limpieza	107,653.31	5,452.81	0.00	113,106.12
'5121-2000-2161-0602	Material de Limpieza	107,653.31	5,452.81	0.00	113,106.12
'5122-2000-0000-0000	Alimentos y Utensilios	84,069.39	11,355.60	1,675.00	93,749.99
'5122-2000-2213-0000	Utensilios para el Servicio de Alimentación	13,092.00	4,125.00	1,675.00	15,542.00
'5122-2000-2213-0602	Productos alimenticios para el personal en las Ins	13,092.00	4,125.00	1,675.00	15,542.00
'5122-2000-2215-0000	Productos Alimenticios Actividades Extraordinarias	70,548.39	7,230.60	0.00	77,778.99
'5122-2000-2215-0602	Productos Alimenticios Actividades Extraordinarias	70,548.39	7,230.60	0.00	77,778.99
'5122-2000-2231-0000	Utensilios para el Servicio de Alimentación	429.00	0.00	0.00	429.00
'5122-2000-2231-0602	Utensilios para el Servicio de Alimentación	429.00	0.00	0.00	429.00
'5124-2000-0000-0000	Materiales y Artículos de Construcción y de Rep	1,184,949.08	12,694.67	0.00	1,197,643.75
'5124-2000-0000-0602	Dir. Administración	1,184,949.08	12,694.67	0.00	1,197,643.75
'5124-2000-2421-0602	Cemento y Productos de Concreto	1,411.48	0.00	0.00	1,411.48
'5124-2000-2441-0602	Madera y Productos de Madera	1,178.54	0.00	0.00	1,178.54
'5124-2000-2461-0602	Material Eléctrico y Electronico	11,996.69	12,694.67	0.00	24,691.36
'5124-2000-2471-0602	Articulos Metálicos para la Construcción	1,050,063.56	0.00	0.00	1,050,063.56

*5124-2000-2481-0602	Materiales Complementarios	4,239.54	0.00	0.00	4,239.54
*5124-2000-2491-0602	Otros Materiales y Articulos de Construcc y Rep	116,059.27	0.00	0.00	116,059.27
*5125-2000-0000-0000	Productos Químicos, Farmacéuticos y de Lab	1,024.12	48,720.00	0.00	49,744.12
*5125-2000-0000-0602	Dir. Administración	1,024.12	48,720.00	0.00	49,744.12
*5125-2000-2531-0602	Medicinas y Productos Farmacéuticos	1,024.12	48,720.00	0.00	49,744.12
*5126-2000-0000-0000	Combustible, Lubricantes y Aditivos	2,321,200.00	310,888.20	0.00	2,632,088.20
*5126-2000-0000-0602	Dir. Administración	2,321,200.00	310,888.20	0.00	2,632,088.20
*5126-2000-2611-0602	Combustibles Para Vehiculos Terrestres	2,321,200.00	310,888.20	0.00	2,632,088.20
*5127-2000-0000-0000	Vestuario, Blancos, Prendas de Protec y Art Dep	43,151.51	0.00	0.00	43,151.51
*5127-2000-0000-0602	Dir. Administración	43,151.51	0.00	0.00	43,151.51
*5127-2000-2711-0602	Vestuario y Uniformes	43,151.51	0.00	0.00	43,151.51
*5129-2000-0000-0000	Herramientas, Refacciones y Accesorios Menores	60,292.57	9,267.04	0.00	69,559.61
*5129-2000-0000-0602	Dir. Administración	60,292.57	9,267.04	0.00	69,559.61
*5129-2000-2911-0602	Herramientas Menores	0.00	900.00	0.00	900.00
*5129-2000-2921-0602	Refacciones y Accesorios Menores de Edificios	9,798.37	4,718.21	0.00	14,516.58
*5129-2000-2941-0602	Refacciones y Accesor Men d Eq de Comp y Tec Inf	13,964.53	0.00	0.00	13,964.53
*5129-2000-2961-0602	Refacc y Acces Men de Eq de Transp	34,561.25	1,859.00	0.00	36,420.25
*5129-2000-2981-0602	Refacc y Acces Men de Maq y Otros Equipos	35.00	0.00	0.00	35.00
*5129-2000-2991-0602	Refacciones y Accesorios Menores Otros Bienes Muebles	1,933.42	1,789.83	0.00	3,723.25
*5130-3000-0000-0000	Servicios Generales	4,345,469.58	368,787.14	3,398.80	4,710,657.92
*5131-3000-0000-0000	Servicios Básicos	803,121.81	70,831.01	0.00	873,952.82
*5131-3000-0000-0602	Dir. Administración	0.00	0.00	0.00	0.00
*5131-3000-3111-0000	SERVICIO DE ENERGÍA ELÉCTRICA	460,253.00	37,973.00	0.00	498,226.00
*5131-3000-3111-0602	Energía Eléctrica	460,253.00	37,973.00	0.00	498,226.00
*5131-3000-3131-0000	Servicio de agua	706.00	0.00	0.00	706.00
*5131-3000-3131-0602	Servicio de Agua	706.00	0.00	0.00	706.00
*5131-3000-3141-0000	Telefonía Tradicional	150,056.27	14,279.49	0.00	164,335.76
*5131-3000-3141-0602	Telefonía Tradicional	150,056.27	14,279.49	0.00	164,335.76
*5131-3000-3151-0000	Servicio telefonía celular	141,589.52	15,376.00	0.00	156,965.52
*5131-3000-3151-0602	Servicio de Telefonía Celular	141,589.52	15,376.00	0.00	156,965.52
*5131-3000-3161-0000	Servicio de telecomunicaciones y satélites	18,130.00	0.00	0.00	18,130.00
*5131-3000-3161-0602	Servicios de Telecomunicaciones y Satélites	18,130.00	0.00	0.00	18,130.00
*5131-3000-3171-0000	Servicio de conducción de señales analógicas y dig	26,799.15	2,813.00	0.00	29,612.15
*5131-3000-3171-0602	Servicios de Conducción de Señales Analógica y Dig	26,799.15	2,813.00	0.00	29,612.15
*5131-3000-3181-0000	Servicio postal	5,587.67	389.52	0.00	5,977.19
*5131-3000-3181-0602	Servicio Postal	5,587.67	389.52	0.00	5,977.19
*5132-3000-0000-0000	Servicios de Arrendamiento	604,735.24	63,348.49	0.00	668,083.73
*5132-3000-3232-0000	Arrendamiento de Equipo y Bienes Informáticos	545,528.36	63,348.49	0.00	608,876.85
*5132-3000-3232-0602	Arrendamiento de Equipo y Bienes Informáticos	545,528.36	63,348.49	0.00	608,876.85
*5132-3000-3271-0000	Patentes, Regalías y Otros	59,190.88	0.00	0.00	59,190.88
*5132-3000-3271-0602	Patentes, Regalías y Otros	59,190.88	0.00	0.00	59,190.88
*5132-3000-3291-0000	Otros Arrendamientos	16.00	0.00	0.00	16.00
*5132-3000-3291-0602	Otros Arrendamientos	16.00	0.00	0.00	16.00
*5133-3000-0000-0000	Servicios Profesionales, Científicos y Tec y Otros Ser	1,080,498.06	112,950.00	0.00	1,193,448.06
*5133-3000-3311-0000	Servicios Legales de Contabilidad Auditoría y Rel	231,989.06	0.00	0.00	231,989.06
*5133-3000-3311-0602	Servicios Legales de Contabilidad Auditoría y Rel	231,989.06	0.00	0.00	231,989.06
*5133-3000-3321-0000	Servicios de Diseño, Arq, Ing, y Act Relacionadas	58,000.00	0.00	0.00	58,000.00
*5133-3000-3321-0602	Servicios de Diseño, Arq, Ing, y Act Relacionadas	58,000.00	0.00	0.00	58,000.00
*5133-3000-3331-0000	Servicios de Consultoría Adm, Procesos, Tec y TI	2,320.00	0.00	0.00	2,320.00
*5133-3000-3331-0602	Servicios de Consultoría Adm, Procesos, Tec y TI	2,320.00	0.00	0.00	2,320.00
*5133-3000-3332-0000	Serv de Consultoría Tec y en TI	7,540.00	0.00	0.00	7,540.00
*5133-3000-3332-0602	Dirección de Administración	7,540.00	0.00	0.00	7,540.00
*5133-3000-3341-0000	Servicios de Capacitación a Servidores Públicos	15,000.00	0.00	0.00	15,000.00
*5133-3000-3341-0602	Servicios de Capacitación a Servidores Públicos	15,000.00	0.00	0.00	15,000.00
*5133-3000-3362-0000	Imp y elab de Doc Oficiales Derivados de la Operac	391,095.00	75,406.00	0.00	466,501.00


'5133-3000-3362-0602	Imp y Etab de Doc Oficiales Derivados de la Operac	391,095.00	75,406.00	0.00	466,501.00
'5133-3000-3363-0000	Otros Servicios Comerciales	265.00	12.00	0.00	277.00
'5133-3000-3363-0602	Otros Servicios Comerciales	265.00	12.00	0.00	277.00
'5133-3000-3381-0000	Servicios de Vigilancia	374,287.00	37,532.00	0.00	411,819.00
'5133-3000-3381-0602	Servicios de Vigilancia	374,287.00	37,532.00	0.00	411,819.00
'5134-3000-0000-0000	Serv Financieros, Bancarios y Comerciales	402,115.53	10,134.03	0.00	412,249.56
'5134-3000-3411-0000	Intereses Documentos y Otros Serv Bancarios	1,578.54	0.00	0.00	1,578.54
'5134-3000-3411-0602	Intereses, Documentos y Otros Serv Bancarios	1,578.54	0.00	0.00	1,578.54
'5134-3000-3452-0000	Deducibles Coaseguros y Contribuciones	3,975.00	0.00	0.00	3,975.00
'5134-3000-3452-0602	Deducibles, Coaseguros y Contribuciones	3,975.00	0.00	0.00	3,975.00
'5134-3000-3454-0000	Seguros Vehiculares	396,562.09	10,134.03	0.00	406,696.12
'5134-3000-3454-0602	Seguros Vehiculares	396,562.09	10,134.03	0.00	406,696.12
'5135-3000-0000-0000	Serv de Inst, Rep y Mto y Conservación	718,099.79	6,851.23	3,398.80	721,552.22
'5135-3000-0000-0602	Dir. Administración	0.00	0.00	0.00	0.00
'5135-3000-3511-0000	Conservación y Mantenimiento de Inmuebles	187,561.10	0.00	0.00	187,561.10
'5135-3000-3511-0602	Conservación y Mantenimiento de Inmuebles	187,561.10	0.00	0.00	187,561.10
'5135-3000-3521-0000	Mto y Conservación de Mob y Equipo de Adm	3,654.00	0.00	0.00	3,654.00
'5135-3000-3521-0602	Mto y Conservación de Mob y Equipo de Admon	3,654.00	0.00	0.00	3,654.00
'5135-3000-3531-0000	Mto y Conservación de bienes Informaticos	8,429.33	0.00	0.00	8,429.33
'5135-3000-3531-0602	Mto y Conservación de Bienes Informaticos	8,429.33	0.00	0.00	8,429.33
'5135-3000-3551-0000	Mto y Conserv de Veh Terrestre	460,909.40	0.00	3,398.80	457,510.60
'5135-3000-3551-0602	Mto y Conserv de Veh Terrestres	460,909.40	0.00	3,398.80	457,510.60
'5135-3000-3571-0000	Mto y Conservación de Maquinaria y Equipo	44,812.54	812.00	0.00	45,624.54
'5135-3000-3571-0602	Mto y Conservación de Maquinaria y Equipo	44,812.54	812.00	0.00	45,624.54
'5135-3000-3581-0000	Serv de Lavandería Limpieza Higiene	12,733.42	6,039.23	0.00	18,772.65
'5135-3000-3581-0602	Serv de Lavandería, Limpieza, Higiene	12,733.42	6,039.23	0.00	18,772.65
'5137-3000-0000-0000	Servicios de Traslado y Viáticos	24,208.00	3,195.00	0.00	27,403.00
'5137-3000-3752-0000	viaticos para labores en campo y de supervision	24,208.00	3,195.00	0.00	27,403.00
'5137-3000-3752-0602	Viaticos Para Labores en Campo y de Supervisión	24,208.00	3,195.00	0.00	27,403.00
'5139-3000-0000-0000	Otros Servicios Generales	712,693.25	101,477.38	0.00	814,170.63
'5139-3000-3921-0000	Otros impuestos y derechos	4,389.00	0.00	0.00	4,389.00
'5139-3000-3921-0602	Otros Impuestos y Derechos	4,389.00	0.00	0.00	4,389.00
'5139-3000-3951-0000	Penas multas accesorios y actualizaciones	2,131.00	0.00	0.00	2,131.00
'5139-3000-3951-0602	Penas, Multas Accesorios y Actualizaciones	2,131.00	0.00	0.00	2,131.00
'5139-3000-3981-0000	Impuestos sobre nomina	706,173.25	101,477.38	0.00	807,650.63
'5139-3000-3981-0601	Impuesto Sobre Nomina	37,250.44	4,804.29	0.00	42,054.73
'5139-3000-3981-0602	Impuesto Sobre Nomina	253,084.23	32,296.75	0.00	285,380.98
'5139-3000-3981-0603	Impuesto Sobre Nomina	212,452.35	31,715.25	0.00	244,167.61
'5139-3000-3981-0604	Impuesto Sobre Nomina	103,866.03	13,404.89	0.00	117,270.92
'5139-3000-3981-0605	Impuesto Sobre Nominas	52,083.02	7,175.04	0.00	59,258.06
'5139-3000-3981-0607	Impuesto Sobre Nominas	47,437.18	12,081.15	0.00	59,518.33
'5500-0000-0000-0000	OTROS GASTOS Y PERDIDAS EXTRAORDINARIAS	772,613.44	83,383.79	0.00	855,997.23
'5510-0000-0000-0000	Est, Depreciaciones, Deterioros, Amort, Prov y Reserv	763,896.71	81,991.79	0.00	845,888.50
'5513-0000-0000-0000	Depreciación de Bienes Inmuebles	79,590.30	7,959.03	0.00	87,549.33
'5513-0001-2020-0000	Depreciación de Edificios No Residencial	79,590.30	7,959.03	0.00	87,549.33
'5515-0000-0000-0000	Deterioro de Bienes Muebles	572,366.88	66,210.59	0.00	638,577.27
'5515-0001-2020-0000	Decreciación de Mobiliario y Equipo 2020	129,020.75	13,904.60	0.00	142,925.35
'5515-0002-2020-0000	Decreciación de Herramienta y Maquinaria 2020	21,377.40	2,137.74	0.00	23,515.14
'5515-0003-2020-0000	Decreciación de Equipo de Transmisión 2020	1,366.45	219.54	0.00	1,585.99
'5515-0004-2019-0000	Depreciación acumulada de Equipo de Computo 2019	-2.00	0.00	0.00	-2.00
'5515-0004-2020-0000	Depreciación Acumulada de Equipo de Computo 2020	350,812.12	39,076.51	0.00	389,888.63
'5515-0005-2020-0000	Depreciación Otros Mob y Equipo de Admon 2020	1,015.00	388.12	0.00	1,403.12
'5515-0006-2020-0000	Depreciación Maq y Equipo Industrial	4,458.00	445.80	0.00	4,903.80
'5515-0007-2020-0000	Depreciación Maq y Eq de Construcción 2020	2,466.91	0.00	0.00	2,466.91
'5515-0008-2020-0000	Depreciación Sist de Aires Acond 2020	23,201.40	2,427.64	0.00	25,629.04

*5515-0009-2020-0000	Depreciación Otros Equipos 2020	1,194.90	119.49	0.00	1,314.39
*5515-0010-2020-0000	Depreciación Equipo de Transporte 2020	37,455.75	7,491.15	0.00	44,946.90
*5517-0000-0000-0000	Amortización de Activos Intangibles	111,939.73	7,822.17	0.00	119,761.90
*5517-0002-2020-0000	Amortización Acumulada de Licencias 2020	111,939.73	7,822.17	0.00	119,761.90
*5590-0000-0000-0000	Otros Gastos	8,716.73	1,392.00	0.00	10,108.73
*5599-0000-0000-0000	Otros Gastos Varios	8,716.73	1,392.00	0.00	10,108.73
*5599-0627-0000-0000	*0627 Univ Tec Poniente Fam Superior 2020	348.00	0.00	0.00	348.00
*5599-1166-0000-0000	*1166 Fam Media Superior	5.88	0.00	0.00	5.88
*5599-1377-0000-0000	*1377 Fam Superior 2019	40.57	0.00	0.00	40.57
*5599-1383-0000-0000	*1383 pacten 20	32.48	0.00	0.00	32.48
*5599-1412-0000-0000	*1412 Univ Tec Metro Fam Superior 2020	348.00	0.00	0.00	348.00
*5599-1461-0000-0000	*1461 Exp de la Educ Inicial 2020	40.60	0.00	0.00	40.60
*5599-1516-0000-0000	*1516 Remanentes Fam Basica 2019	28.27	0.00	0.00	28.27
*5599-1905-0000-0000	*1905 Expansión de la Educ Inicial	1,392.00	348.00	0.00	1,740.00
*5599-2020-0000-0000	Pruebas Covid	5,760.00	0.00	0.00	5,760.00
*5599-2472-0000-0000	*2472 Pacten 2019-2020 Normal-Dzidzantun	8.12	0.00	0.00	8.12
*5599-3753-0000-0000	*3753 Fafef 2020 Electrificación	1.00	0.00	0.00	1.00
*5599-4404-0000-0000	*4404 Univ Politecnica Yuc IEPAC 2020	0.00	1,044.00	0.00	1,044.00
*5599-4661-0000-0000	4661 Fise 2019	8.12	0.00	0.00	8.12
*5599-5268-0000-0000	*5268 Univ Pol de Yuc Fam Superior 2020	348.00	0.00	0.00	348.00
*5599-5472-0000-0000	*5472 Univ Tec del Centro Fam Superior 2020	348.00	0.00	0.00	348.00
*5599-6196-0000-0000	*6196 Remanente Fam Superior 2019	6.69	0.00	0.00	6.69
*5599-9136-0000-0000	*9136 Fam Basica 2020	1.00	0.00	0.00	1.00
*5600-0000-0000-0000	INVERSION PUBLICA	33,382,472.71	34,624,418.47	0.00	68,006,891.18
*5600-1000-0000-0000	Inversión Pública Obra	225,270.18	74,235.19	0.00	299,505.37
*5600-1000-0001-0000	Estudios y Supervision del Sureste SA de CV	117,276.00	0.00	0.00	117,276.00
*5600-1000-0001-1093	#1093 Fam Superior 2020	117,276.00	0.00	0.00	117,276.00
*5600-1000-0002-0000	Juan Carlos Fuentes May	107,994.18	74,235.19	0.00	182,229.37
*5600-1000-0002-3753	#FAFET 2020 Electrificación	107,994.18	0.00	0.00	107,994.18
*5600-1000-0002-6205	#6205 INCAY	0.00	74,235.19	0.00	74,235.19
*5600-2000-0000-0000	Inversión Pública Adq	6,499,558.23	32,321,390.88	0.00	38,810,949.11
*5600-2000-0120-0000	Promologistics SA de CV	2,789,462.44	2,773,520.56	0.00	5,562,983.00
*5600-2000-0120-6717	#6717 Fam Sup.2020	2,789,462.44	2,773,520.56	0.00	5,562,983.00
*5600-2000-0127-0000	KAF Suministros y Servicios S de RL de CV	1,264,999.72	0.00	0.00	1,264,999.72
*5600-2000-0127-5472	#5472 Fam Sup.2020	1,264,999.72	0.00	0.00	1,264,999.72
*5600-2000-0137-0000	Cornet Research Apps SA de CV	1,125,000.19	0.00	0.00	1,125,000.19
*5600-2000-0137-1093	#1093 Univ la Uno Fam Basica 2020	1,125,000.19	0.00	0.00	1,125,000.19
*5600-2000-0138-0000	Inter Border Group SA de CV	1,310,095.88	0.00	0.00	1,310,095.88
*5600-2000-0138-0627	#0627 Fam Superior 2020	1,310,095.88	0.00	0.00	1,310,095.88
*5600-2000-0139-0000	Grupo Mediatec SA de CV	0.00	29,547,870.32	0.00	29,547,870.32
*5600-2000-0139-0411	#0411 Fam Sup. 2020	0.00	2,559,324.24	0.00	2,559,324.24
*5600-2000-0139-1412	#1412 Fam Sup.2020	0.00	12,214,610.92	0.00	12,214,610.92
*5600-2000-0139-4404	#4404 IEPAC 202	0.00	3,939,001.56	0.00	3,939,001.56
*5600-2000-0139-5268	#5268 Fam Sup.2020	0.00	10,834,933.60	0.00	10,834,933.60
*5600-3000-0000-0000	Inversion Publica Por Mantenimiento	25,930,131.53	2,228,792.40	0.00	28,158,923.93
*5600-3000-0003-0000	Ignacio Vado Alonzo	1,228,443.05	0.00	0.00	1,228,443.05
*5600-3000-0003-1516	#1516 Remanentes Fam Basica 2019	1,040,648.80	0.00	0.00	1,040,648.80
*5600-3000-0003-9136	#Fam Basica 2020	185,794.25	0.00	0.00	185,794.25
*5600-3000-0004-0000	MK2 Grupo Constructor S de RL de CV	85,774.35	0.00	0.00	85,774.35
*5600-3000-0004-9136	#9136 Fam Basica	85,774.35	0.00	0.00	85,774.35
*5600-3000-0005-0000	Johny Roberto Martinez Ix	689,761.79	0.00	0.00	689,761.79
*5600-3000-0005-1516	#1516 Remanentes Fam Basica 2019	107,834.32	0.00	0.00	107,834.32
*5600-3000-0005-3894	#3894 Fam Basica 2019 Santander	7,971.29	0.00	0.00	7,971.29
*5600-3000-0005-9136	#Fam Basica 2020	573,956.18	0.00	0.00	573,956.18
*5600-3000-0006-0000	Diomasí Bienes Raíces SA de CV	525,439.15	146,411.99	0.00	671,851.14


*5600-3000-0006-1516	#1516 Remanentes Fam Basica 2019	501,145.55	0.00	0.00	501,145.55
*5600-3000-0006-9136	#9136 Fam Basica 2020	24,293.60	148,411.99	0.00	170,705.59
*5600-3000-0007-0000	CEGA Constructora SA de CV	1,573,339.89	236,742.27	0.00	1,810,082.16
*5600-3000-0007-1516	#1516 Remanentes Fam Basica 2019	511,180.25	0.00	0.00	511,180.25
*5600-3000-0007-8051	#8051 Mitto.Emerg Expansion de la Educ Inicial 2019	500,000.00	0.00	0.00	500,000.00
*5600-3000-0007-9136	#9136 Fam Basica 2020	562,159.64	236,742.27	0.00	798,901.91
*5600-3000-0010-0000	Allrado Casco Barbosa	973,653.22	0.00	0.00	973,653.22
*5600-3000-0010-1516	#1516 Remanente FAM BASICA 2019 Santander	973,653.22	0.00	0.00	973,653.22
*5600-3000-0016-0000	L S Recubrimientos y Acabados S.A de C.V	210,481.31	0.00	0.00	210,481.31
*5600-3000-0016-9136	#9136 Fam Basica 2020	210,481.31	0.00	0.00	210,481.31
*5600-3000-0017-0000	Omar Escalante Ongay	1,400,261.39	0.00	0.00	1,400,261.39
*5600-3000-0017-1516	#1516 Remanentes Fam Basica 2019	1,157,892.53	0.00	0.00	1,157,892.53
*5600-3000-0017-9136	#9136 Fam Basica 2020	242,368.86	0.00	0.00	242,368.86
*5600-3000-0018-0000	Raul Humberto Carrillo Vera	0.00	75,353.24	0.00	75,353.24
*5600-3000-0018-9136	#9136 Fam Basica 2020	0.00	75,353.24	0.00	75,353.24
*5600-3000-0026-0000	Sagsa S.A. de C.V.	197,377.39	0.00	0.00	197,377.39
*5600-3000-0026-9136	#9136 Fam Basica 2020	197,377.39	0.00	0.00	197,377.39
*5600-3000-0031-0000	Constructora Adilimper SA de CV	1,351,696.28	0.00	0.00	1,351,696.28
*5600-3000-0031-9136	#9136 Fam Basica 2020	1,351,696.28	0.00	0.00	1,351,696.28
*5600-3000-0033-0000	J S Proyecciones y Diseños del Sureste S.A de C.V	2,167,791.86	0.00	0.00	2,167,791.86
*5600-3000-0033-1516	#1516 Remanente FAM BASICA 2019 Santander	1,130,782.91	0.00	0.00	1,130,782.91
*5600-3000-0033-9136	#Fam Basica 2020	1,037,008.95	0.00	0.00	1,037,008.95
*5600-3000-0034-0000	Juan David Oy Arceo	767,861.26	339,784.99	0.00	1,107,646.25
*5600-3000-0034-9136	#9136 Fam Basico 2020	767,861.26	339,784.99	0.00	1,107,646.25
*5600-3000-0046-0000	Leydi Elizabeth Valdez Rivero	1,176,978.34	0.00	0.00	1,176,978.34
*5600-3000-0046-1516	#1516 Remanentes Fam Basica 2019	1,044,782.23	0.00	0.00	1,044,782.23
*5600-3000-0046-9136	#9136 Fam Basica 2020	132,196.11	0.00	0.00	132,196.11
*5600-3000-0048-0000	ROSOR Servicios y Proyectos S.A de C.V	183,693.85	236,898.14	0.00	422,591.99
*5600-3000-0048-9136	#9136 Fam Basica 2020	183,693.85	236,898.14	0.00	422,591.99
*5600-3000-0051-0000	Lider en Construccion y Supervision S.A de C.V	0.00	233,446.21	0.00	233,446.21
*5600-3000-0051-9136	#9136 Fam Basica 2020	0.00	233,446.21	0.00	233,446.21
*5600-3000-0052-0000	RC construccion y diseño SA de CV	1,329,113.86	0.00	0.00	1,329,113.86
*5600-3000-0052-1516	#1516 Remanentes Fam Basica 2019	1,031,053.68	0.00	0.00	1,031,053.68
*5600-3000-0052-9136	#9136 Fam Basica 2020	298,060.18	0.00	0.00	298,060.18
*5600-3000-0061-0000	Constructora Leijo, S.A. de C.V.	1,855,218.48	160,263.57	0.00	1,815,482.05
*5600-3000-0061-1516	#1516 Remanentes Fam Basica 2019	911,491.40	0.00	0.00	911,491.40
*5600-3000-0061-9136	#9136 Fam Basica 2020	743,727.08	160,263.57	0.00	903,990.65
*5600-3000-0064-0000	Imper Tec de la Peninsula SA de CV	392,925.53	0.00	0.00	392,925.53
*5600-3000-0064-1516	#1516 Remanentes Fam Basica 2019	293,113.31	0.00	0.00	293,113.31
*5600-3000-0064-3694	#3694 Fam Basica 2019	99,812.22	0.00	0.00	99,812.22
*5600-3000-0065-0000	Liliana del Socorro Cervera Morales	940,464.49	41,793.76	0.00	882,258.25
*5600-3000-0065-1516	#1516 Remanente FAM BASICA 2019 Santander	773,475.34	0.00	0.00	773,475.34
*5600-3000-0065-9136	#9136 Fam Basica 2020	166,999.15	41,793.76	0.00	208,782.91
*5600-3000-0066-0000	Edier Ricardo Chan Sanchez	72,255.61	0.00	0.00	72,255.61
*5600-3000-0066-9136	#9136 Fam Basica 2020	72,255.61	0.00	0.00	72,255.61
*5600-3000-0067-0000	Bilik Constructora S de RL de CV	1,470,436.75	0.00	0.00	1,470,436.75
*5600-3000-0067-1516	#1516 Remanentes Fam Basica 2019	1,156,589.35	0.00	0.00	1,156,589.35
*5600-3000-0067-9136	#9136 Fam Basica 2020	313,847.40	0.00	0.00	313,847.40
*5600-3000-0071-0000	QC Bienes Constructores S.A de C.V	255,527.50	0.00	0.00	255,527.50
*5600-3000-0071-9136	#9136 Fam Basica 2020	255,527.50	0.00	0.00	255,527.50
*5600-3000-0073-0000	Marie Matilde Baas Pech	99,900.90	0.00	0.00	99,900.90
*5600-3000-0073-9136	#9136 Fam Basica 2020	99,900.90	0.00	0.00	99,900.90
*5600-3000-0074-0000	Beatriz Amendota Martinez	1,468,407.24	0.00	0.00	1,468,407.24
*5600-3000-0074-1516	#1516 Remanentes Fam Basica 2019	1,016,467.06	0.00	0.00	1,016,467.06
*5600-3000-0074-9136	#9136 Fam Basica 2019	451,940.18	0.00	0.00	451,940.18

*5600-3000-0075-0000	Fepsa S.A de C.V	103,026.28	0.00	0.00	103,026.28
*5600-3000-0075-9136	#9136 Fam Basica 2020	103,026.28	0.00	0.00	103,026.28
*5600-3000-0082-0000	Construtora Dqsa SA de CV	56,255.93	0.00	0.00	56,255.93
*5600-3000-0082-9136	#9136 Fam Basica 2020	56,255.93	0.00	0.00	56,255.93
*5600-3000-0083-0000	Sara Alicia Novelo Montejo	188,708.51	270,556.02	0.00	459,264.53
*5600-3000-0083-1516	#1516 Remanentes Fam Basica 2019	188,708.51	0.00	0.00	188,708.51
*5600-3000-0083-9136	#9136 Fam Basica 2020	0.00	270,556.02	0.00	270,556.02
*5600-3000-0085-0000	Construcciones e Ingenieria Innovadora de Yucatan	1,422,824.11	0.00	0.00	1,422,824.11
*5600-3000-0085-1516	#1516 Remanentes Fam Basica 2019	1,059,630.91	0.00	0.00	1,059,630.91
*5600-3000-0085-9136	#9136 Fam Basica 2020	363,193.20	0.00	0.00	363,193.20
*5600-3000-0086-0000	Lucy del Rosario Pal Avila	2,173,237.94	0.00	0.00	2,173,237.94
*5600-3000-0086-1516	#1516 Remanente FAM BASICA 2019 Santander	1,196,335.53	0.00	0.00	1,196,335.53
*5600-3000-0086-9136	#9136 Fam Basica 2020	976,902.41	0.00	0.00	976,902.41
*5600-3000-0089-0000	Tanlah construcciones y Edificaciones SA de CV	33,615.67	0.00	0.00	33,615.67
*5600-3000-0089-9136	#9136 Fam Basica 2020	33,615.67	0.00	0.00	33,615.67
*5600-3000-0091-0000	Construccion y Comercializacion CanBar	214,533.32	103,893.62	0.00	318,426.94
*5600-3000-0091-9136	#9136 Fam Basica 2020	214,533.32	103,893.62	0.00	318,426.94
*5600-3000-0092-0000	David Jesus Valencia Cabrera	134,154.81	0.00	0.00	134,154.81
*5600-3000-0092-9136	#Fam Basica 2020	134,154.81	0.00	0.00	134,154.81
*5600-3000-0093-0000	Enik Adolfo Bertolini Martin	115,051.39	0.00	0.00	115,051.39
*5600-3000-0093-9136	#9136 Fam Basica 2020	115,051.39	0.00	0.00	115,051.39
*5600-3000-0094-0000	Construcciones tresob SA de CV	97,718.40	0.00	0.00	97,718.40
*5600-3000-0094-9136	#9136 Fam Basica 2020	97,718.40	0.00	0.00	97,718.40
*5600-3000-0095-0000	ECA Infraestructura, S.A. de C.V.	123,349.04	0.00	0.00	123,349.04
*5600-3000-0095-9136	#Fam Basica 2020	123,349.04	0.00	0.00	123,349.04
*5600-3000-0097-0000	Eugenia Morales Gonzalez	64,103.00	0.00	0.00	64,103.00
*5600-3000-0097-9136	#9136 Fam Basica 2020	64,103.00	0.00	0.00	64,103.00
*5600-3000-0098-0000	Chple Constructora SA de CV	183,658.50	0.00	0.00	183,658.50
*5600-3000-0098-9136	#9136 Fam Basica 2020	183,658.50	0.00	0.00	183,658.50
*5600-3000-0099-0000	Tomas Antonio romano Yah	152,942.01	0.00	0.00	152,942.01
*5600-3000-0099-1461	#1461 Exp Edcincial	152,942.01	0.00	0.00	152,942.01
*5600-3000-0100-0000	Eleva Constructora de Yucatan SA de CV	305,278.98	0.00	0.00	305,278.98
*5600-3000-0100-1461	#1461 Exp Educ Inicial	305,278.98	0.00	0.00	305,278.98
*5600-3000-0101-0000	Sorlumex SA de CV	150,082.22	0.00	0.00	150,082.22
*5600-3000-0101-9136	#9136 Fam Basica 2020	150,082.22	0.00	0.00	150,082.22
*5600-3000-0102-0000	Marco Antonio Lopez O'Chella	196,787.93	0.00	0.00	196,787.93
*5600-3000-0102-9136	#9136 Fam Basica 2020	196,787.93	0.00	0.00	196,787.93
*5600-3000-0103-0000	SRS Peninsular SA de CV	0.00	225,315.69	0.00	225,315.69
*5600-3000-0103-9136	#9136 Fam Basica 2020	0.00	225,315.69	0.00	225,315.69
*5600-3000-0104-0000	Compañia Constructora SA de CV	0.00	156,332.90	0.00	156,332.90
*5600-3000-0104-9136	#9136 Fam Basica 2020	0.00	156,332.90	0.00	156,332.90
*5600-6000-0000-0000	Inversion Publica Por Mantenimiento	737,512.77	0.00	0.00	737,512.77
*5600-6000-0001-0000	LS Recubrimientos y Acabados SA de CV	25,714.88	0.00	0.00	25,714.88
*5600-6000-0001-9136	#9136 Fam Basico 2020	25,714.88	0.00	0.00	25,714.88
*5600-6000-0002-0000	QO Bienes Constructores SA de CV	89,572.71	0.00	0.00	89,572.71
*5600-6000-0002-9136	#9136 Fam Basico 2020	89,572.71	0.00	0.00	89,572.71
*5600-6000-0003-0000	Imper Tec de la Peninsula SA de cv	61,415.52	0.00	0.00	61,415.52
*5600-6000-0003-9136	#9136 Fam Basico 2019	61,415.52	0.00	0.00	61,415.52
*5600-6000-0004-0000	Oscar Manuel Sarabia Maldonado	184,170.47	0.00	0.00	184,170.47
*5600-6000-0004-9136	#9136 Fam Basico 2020	184,170.47	0.00	0.00	184,170.47
*5600-6000-0005-0000	Beatriz Amendoia Martinez	116,466.36	0.00	0.00	116,466.36
*5600-6000-0005-9136	#9136 Fam Basico 2020	116,466.36	0.00	0.00	116,466.36
*5600-6000-0006-0000	Bilik Constructora S de RL de CV	112,429.99	0.00	0.00	112,429.99
*5600-6000-0006-9136	#9136 Fam Basico 2020	112,429.99	0.00	0.00	112,429.99
*5600-6000-0007-0000	RC Construccion y Diseño SA de CV	87,165.91	0.00	0.00	87,165.91

'5600-6000-0007-9136	#9136 Fam Basico 2020	87,165.91		0.00	0.00	87,165.91
'5600-6000-0008-0000	Liliana del Socorro Cervera Morales	60,576.93		0.00	0.00	60,576.93
'5600-6000-0008-9136	#9136 Fam Basico 2020	60,576.93		0.00	0.00	60,576.93
Total cuentas no impresas		0.00		0.00	0.00	0.00
			0.00			0.00
Sumas Iguales:		442,856,512.03		318,220,973.64	318,220,973.64	451,571,329.27
			442,856,512.03			451,571,329.27


 C. Luis Jorge Montalvo Duarte
 Director General


 C.P. Francisco Javier Aguilar Uc
 Director de Administración


 C.P. Karen Eunice Morales Andrade
 Jefe de Contabilidad y Administración

Cuenta Pública 2020
INSTITUTO PARA EL DESARROLLO Y CERTIFICACIÓN DE LA INFRAESTRUCTURA FÍSICA EDUCATIVA Y ELECTRICA DE YUCATÁN

Estado Analítico de Ingresos
 Del 1o. de Noviembre al 30 de Noviembre de 2020
 (Pesos)

Rubro de Ingresos	Estimado 1	Ampliaciones y Reducciones 2	Modificado 3 = (1 + 2)	Devengado 4	Recaudado 5	Diferencia 6 = (5 - 1)
Impuestos	\$0.00	\$0.00	\$0.00	\$0.00	\$0.00	\$0.00
Cuotas y Aportaciones de Seguridad Social	\$0.00	\$0.00	\$0.00	\$0.00	\$0.00	\$0.00
Contribuciones de Mejoras	\$0.00	\$0.00	\$0.00	\$0.00	\$0.00	\$0.00
Derechos	\$0.00	\$0.00	\$0.00	\$0.00	\$0.00	\$0.00
Productos	\$0.00	\$32,982.12	\$32,982.12	\$32,982.12	\$32,982.12	\$32,982.12
Aprovechamientos	\$0.00	\$0.00	\$0.00	\$0.00	\$0.00	\$0.00
Ingresos por Venta de Bienes, Prestación de Servicios y Otros Ingresos	\$30,000.00	\$101,741.47	\$131,741.47	\$131,741.47	\$131,741.47	\$101,741.47
Participaciones, Aportaciones, Convenios, Incentivos Derivados de la Colaboración	\$0.00	\$0.00	\$0.00	\$0.00	\$0.00	\$0.00
Transferencias, Asignaciones, Subsidios y Subvenciones, y Pensiones y Jubilación	\$3,466,576.00	\$52,885,999.56	\$56,352,575.56	\$56,352,575.56	\$30,603,066.56	\$27,136,490.56
Ingresos Derivados de Financiamientos	\$0.00	\$0.00	\$0.00	\$0.00	\$0.00	\$0.00
Total	\$3,496,576.00	\$53,020,723.15	\$56,517,299.15	\$56,517,299.15	\$30,767,790.15	\$27,271,214.15
				INGRESOS EXCEDENTES		

Estado Analítico de Ingresos Por Fuente de Financiamiento	Estimado 1	Ampliaciones y Reducciones 2	Modificado 3 = (1 + 2)	Devengado 4	Recaudado 5	Diferencia 6 = (5 - 1)
Ingresos del Poder Ejecutivo Federal o Estatal y de Los Municipios	\$0.00	\$0.00	\$0.00	\$0.00	\$0.00	\$0.00
Impuestos	\$0.00	\$0.00	\$0.00	\$0.00	\$0.00	\$0.00
Cuotas y Aportaciones de Seguridad Social	\$0.00	\$0.00	\$0.00	\$0.00	\$0.00	\$0.00
Contribuciones de Mejoras	\$0.00	\$0.00	\$0.00	\$0.00	\$0.00	\$0.00
Derechos	\$0.00	\$0.00	\$0.00	\$0.00	\$0.00	\$0.00
Productos	\$0.00	\$0.00	\$0.00	\$0.00	\$0.00	\$0.00
Aprovechamientos	\$0.00	\$0.00	\$0.00	\$0.00	\$0.00	\$0.00
Participaciones, Aportaciones, Convenios, Incentivos Derivados de la Colaboración	\$0.00	\$0.00	\$0.00	\$0.00	\$0.00	\$0.00
Transferencias, Asignaciones, Subsidios y Subvenciones, y Pensiones y Jubilación	\$0.00	\$0.00	\$0.00	\$0.00	\$0.00	\$0.00
Ingresos de Los Entes Públicos de Los Poderes Legislativo y Judicial, de los Municipios y de las Dependencias Federales	\$3,496,576.00	\$53,020,723.15	\$56,517,299.15	\$56,517,299.15	\$30,767,790.15	\$27,271,214.15
Cuotas y Aportaciones de Seguridad Social	\$0.00	\$0.00	\$0.00	\$0.00	\$0.00	\$0.00
Productos	\$0.00	\$32,982.12	\$32,982.12	\$32,982.12	\$32,982.12	\$32,982.12
Ingresos por Venta de Bienes, Prestación de Servicios y Otros Ingresos	\$30,000.00	\$101,741.47	\$131,741.47	\$131,741.47	\$131,741.47	\$101,741.47
Transferencias, Asignaciones, Subsidios y Subvenciones, y Pensiones y Jubilación	\$3,466,576.00	\$52,885,999.56	\$56,352,575.56	\$56,352,575.56	\$30,603,066.56	\$27,136,490.56
Ingresos Derivados de Financiamiento	\$0.00	\$0.00	\$0.00	\$0.00	\$0.00	\$0.00
Ingresos Derivados de Financiamientos	\$0.00	\$0.00	\$0.00	\$0.00	\$0.00	\$0.00
Total	\$3,496,576.00	\$53,020,723.15	\$56,517,299.15	\$56,517,299.15	\$30,767,790.15	\$27,271,214.15
				INGRESOS EXCEDENTES		

Bajo protesta de decir verdad declaramos que los Estados Financieros y sus Notas son razonablemente correctos y responsabilidad del emisor.

C.P. Francisco Javier Poot Peet
 Jefe Departamento Finanzas

C.P. Francisco Javier Aguilar UC
 Director Administrativo

C. Luis Jorge Montalvo Duarte
 Director General

Cuenta Pública 2020
INSTITUTO PARA EL DESARROLLO Y CERTIFICACIÓN DE LA INFRAESTRUCTURA FÍSICA EDUCATIVA Y ELECTRICA DE YUCATÁN

Estado Analítico de Ingresos
Del 1o. de Enero al 30 de Noviembre de 2020
(Pesos)

Rubro de Ingresos	Estimado 1	Ampliaciones y Reducciones 2	Modificado 3 = (1 + 2)	Devengado 4	Recaudado 5	Diferencia 6 = (5 - 1)
Impuestos	\$0.00	\$0.00	\$0.00	\$0.00	\$0.00	\$0.00
Cuotas y Aportaciones de Seguridad Social	\$0.00	\$0.00	\$0.00	\$0.00	\$0.00	\$0.00
Contribuciones de Mejoras	\$0.00	\$0.00	\$0.00	\$0.00	\$0.00	\$0.00
Derechos	\$0.00	\$0.00	\$0.00	\$0.00	\$0.00	\$0.00
Productos	\$0.00	\$270,372.90	\$270,372.90	\$270,372.90	\$270,372.90	\$270,372.90
Aprovechamientos	\$0.00	\$0.00	\$0.00	\$0.00	\$0.00	\$0.00
Ingresos por Venta de Bienes, Prestación de Servicios y Otros Ingresos	\$320,000.00	\$2,244,723.69	\$2,564,723.69	\$2,549,723.69	\$2,546,723.69	\$2,226,723.69
Participaciones, Aportaciones, Convenios, Incentivos Derivados de la Colaboración	\$0.00	\$0.00	\$0.00	\$0.00	\$0.00	\$0.00
Transferencias, Asignaciones, Subsidios y Subvenciones, y Pensiones y Jubilación	\$48,794,285.00	\$242,330,613.06	\$291,124,898.06	\$280,185,899.09	\$253,780,026.09	\$204,985,741.09
Ingresos Derivados de Financiamientos	\$0.00	\$0.00	\$0.00	\$0.00	\$0.00	\$0.00
Total	\$49,114,285.00	\$244,845,709.65	\$293,959,994.65	\$283,005,995.68	\$256,597,122.68	\$207,482,837.68
INGRESOS EXCEDENTES						

Estado Analítico de Ingresos Por Fuente de Financiamiento	Estimado 1	Ampliaciones y Reducciones 2	Modificado 3 = (1 + 2)	Devengado 4	Recaudado 5	Diferencia 6 = (5 - 1)
Ingresos del Poder Ejecutivo Federal o Estatal y de Los Municipios	\$0.00	\$0.00	\$0.00	\$0.00	\$0.00	\$0.00
Impuestos	\$0.00	\$0.00	\$0.00	\$0.00	\$0.00	\$0.00
Cuotas y Aportaciones de Seguridad Social	\$0.00	\$0.00	\$0.00	\$0.00	\$0.00	\$0.00
Contribuciones de Mejoras	\$0.00	\$0.00	\$0.00	\$0.00	\$0.00	\$0.00
Derechos	\$0.00	\$0.00	\$0.00	\$0.00	\$0.00	\$0.00
Productos	\$0.00	\$0.00	\$0.00	\$0.00	\$0.00	\$0.00
Aprovechamientos	\$0.00	\$0.00	\$0.00	\$0.00	\$0.00	\$0.00
Participaciones, Aportaciones, Convenios, Incentivos Derivados de la Colaboración	\$0.00	\$0.00	\$0.00	\$0.00	\$0.00	\$0.00
Transferencias, Asignaciones, Subsidios y Subvenciones, y Pensiones y Jubilación	\$0.00	\$0.00	\$0.00	\$0.00	\$0.00	\$0.00
Ingresos de Los Entes Públicos de Los Poderes Legislativo y Judicial, de los Municipios y de las Dependencias Federales	\$49,114,285.00	\$244,845,709.65	\$293,959,994.65	\$283,005,995.68	\$256,597,122.68	\$207,482,837.68
Cuotas y Aportaciones de Seguridad Social	\$0.00	\$0.00	\$0.00	\$0.00	\$0.00	\$0.00
Productos	\$0.00	\$270,372.90	\$270,372.90	\$270,372.90	\$270,372.90	\$270,372.90
Ingresos por Venta de Bienes, Prestación de Servicios y Otros Ingresos	\$320,000.00	\$2,244,723.69	\$2,564,723.69	\$2,549,723.69	\$2,546,723.69	\$2,226,723.69
Transferencias, Asignaciones, Subsidios y Subvenciones, y Pensiones y Jubilación	\$48,794,285.00	\$242,330,613.06	\$291,124,898.06	\$280,185,899.09	\$253,780,026.09	\$204,985,741.09
Ingresos Derivados de Financiamiento	\$0.00	\$0.00	\$0.00	\$0.00	\$0.00	\$0.00
Ingresos Derivados de Financiamientos	\$0.00	\$0.00	\$0.00	\$0.00	\$0.00	\$0.00
Total	\$49,114,285.00	\$244,845,709.65	\$293,959,994.65	\$283,005,995.68	\$256,597,122.68	\$207,482,837.68
INGRESOS EXCEDENTES						

Bajo protesta de decir verdad declaramos que los Estados Financieros y sus Notas son razonablemente correctos y responsabilidad del emisor.

C.P. Francisco Javier Poot Peet
 Jefe Departamento Finanzas


C.P. Francisco Javier Aguilar UC
 Director Administrativo

C. Luis Jorge Montalvo Duarte
 Director General


Cuenta Pública 2020
INSTITUTO PARA EL DESARROLLO Y CERTIFICACIÓN DE LA INFRAESTRUCTURA FÍSICA EDUCATIVA Y ELECTRICA DE YUCATÁN
Estado Analítico del Ejercicio del Presupuesto de Egresos
Clasificación Administrativa
Del 1o. de Noviembre al 30 de Noviembre de 2020
(Pesos)

Concepto	Aprobado 1	Ampliaciones/ (Reducciones) 2	Modificado 3 = (1 + 2)	Devengado 4	Pagado 5	Subejercicio 6 = (3 - 4)
INSTITUTO PARA EL DESARROLLO Y CERTIFICACIÓN DE LA INFRAESTR	\$3,496,576.00	\$124,459,502.93	\$127,956,078.93	\$52,692,174.31	\$53,042,577.90	\$75,263,904.62

Bajo protesta de decir verdad declaramos que los Estados Financieros y sus Notas son razonablemente correctos y responsabilidad del emisor.


 C.P. Francisco Javier Poot Peet
 Jefe Departamento Finanzas


 C.P. Francisco Javier Aguilar UC
 Director Administrativo


 C. Luis Jorge Montalvo Duarte
 Director General

Cuenta Pública 2020
INSTITUTO PARA EL DESARROLLO Y CERTIFICACIÓN DE LA INFRAESTRUCTURA FÍSICA EDUCATIVA Y ELECTRICA DE YUCATÁN
Estado Analítico del Ejercicio del Presupuesto de Egresos
Clasificación Administrativa
Del 1o. de Enero al 30 de Noviembre de 2020
(Pesos)

Concepto	Aprobado 1	Ampliaciones/ (Reducciones) 2	Modificado 3 = (1 + 2)	Devengado 4	Pagado 5	Subejercicio 6 = (3 - 4)
INSTITUTO PARA EL DESARROLLO Y CERTIFICACIÓN DE LA INFRAESTRUC	\$49,114,285.00	\$324,033,336.53	\$373,147,621.53	\$246,230,399.48	\$244,744,075.97	\$126,917,222.05

Bajo protesta de decir verdad declaramos que los Estados Financieros y sus Notas son razonablemente correctos y responsabilidad del emisor.


 C.P. Francisco Javier Poot Peet
 Jefe Departamento Finanzas



 C.P. Francisco Javier Aguilar UC
 Director Administrativo


 C. Luis Jorge Montalvo Duarte
 Director General

Cuenta Pública 2020
INSTITUTO PARA EL DESARROLLO Y CERTIFICACIÓN DE LA INFRAESTRUCTURA FÍSICA EDUCATIVA Y ELECTRICA DE YUCATÁN
Estado Analítico del Ejercicio del Presupuesto de Egresos
Clasificación Económica (por Tipo de Gasto)
Del 1o. de Noviembre al 30 de Noviembre de 2020
(Pesos)

Concepto	Aprobado 1	Ampliaciones/ (Reducciones) 2	Modificado 3 = (1 + 2)	Devengado 4	Pagado 5	Subejercicio 6 = (3 - 4)
Gasto Corriente	\$2,544,595.00	\$665,084.54	\$3,209,679.54	\$3,683,055.66	\$3,795,463.72	-\$473,376.12
Gasto de Capital	\$951,981.00	\$123,794,418.39	\$124,746,399.39	\$49,009,118.65	\$49,247,114.18	\$75,737,280.74
Amortización de la Deuda y Disminución de Pasivos	\$0.00	\$0.00	\$0.00	\$0.00	\$0.00	\$0.00
Pensiones y Jubilaciones	\$0.00	\$0.00	\$0.00	\$0.00	\$0.00	\$0.00
Participaciones	\$0.00	\$0.00	\$0.00	\$0.00	\$0.00	\$0.00
Total del Gasto	\$3,496,576.00	\$124,459,502.93	\$127,956,078.93	\$52,692,174.31	\$53,042,577.90	\$75,263,904.62

Bajo protesta de decir verdad declaramos que los Estados Financieros y sus Notas son razonablemente correctos y responsabilidad del emisor.


 C.P. Francisco Javier Poot Peet
 Jefe Departamento Finanzas



 C.P. Francisco Javier Aguilar UC
 Director Administrativo


 C. Luis Jorge Montalvo Duarte
 Director General


Cuenta Pública 2020
INSTITUTO PARA EL DESARROLLO Y CERTIFICACIÓN DE LA INFRAESTRUCTURA FÍSICA EDUCATIVA Y ELECTRICA DE YUCATÁN
Estado Analítico del Ejercicio del Presupuesto de Egresos
Clasificación Económica (por Tipo de Gasto)
Del 1o. de Enero al 30 de Noviembre de 2020
(Pesos)

Concepto	Aprobado 1	Ampliaciones/ (Reducciones) 2	Modificado 3 = (1 + 2)	Devengado 4	Pagado 5	Subejercicio 6 = (3 - 4)
Gasto Corriente	\$34,614,285.00	\$4,791,494.13	\$39,405,779.13	\$32,759,844.47	\$32,516,833.92	\$6,645,934.66
Gasto de Capital	\$14,500,000.00	\$319,241,842.40	\$333,741,842.40	\$213,470,555.01	\$212,227,242.05	\$120,271,287.39
Amortización de la Deuda y Disminución de Pasivos	\$0.00	\$0.00	\$0.00	\$0.00	\$0.00	\$0.00
Pensiones y Jubilaciones	\$0.00	\$0.00	\$0.00	\$0.00	\$0.00	\$0.00
Participaciones	\$0.00	\$0.00	\$0.00	\$0.00	\$0.00	\$0.00
Total del Gasto	\$49,114,285.00	\$324,033,336.53	\$373,147,621.53	\$246,230,399.48	\$244,744,075.97	\$126,917,222.05

Bajo protesta de decir verdad declaramos que los Estados Financieros y sus Notas son razonablemente correctos y responsabilidad del emisor.


 C.P. Francisco Javier Poot Peet
 Jefe Departamento Finanzas



 C.P. Francisco Javier Aguilar UC
 Director Administrativo


 C. Luis Jorge Montalvo Duarte
 Director General

Cuenta Pública 2020
INSTITUTO PARA EL DESARROLLO Y CERTIFICACIÓN DE LA INFRAESTRUCTURA FÍSICA EDUCATIVA Y ELECTRICA DE YUCATÁN
 Estado Analítico del Ejercicio del Presupuesto de Egresos
 Clásificación por Objeto del Gasto (Capítulo y Concepto)
 Del 1o. de Noviembre al 30 de Noviembre de 2020
 (Pesos)

Concepto	Aprobado 1	Ampliaciones/ (Reducciones) 2	Modificado 3 = (1 + 2)	Devengado 4	Pagado 5	Subejercicio 6 = (3 - 4)
Bienes Inmuebles	\$0.00	\$0.00	\$0.00	\$0.00	\$0.00	\$0.00
Activos Intangibles	\$0.00	\$0.00	\$0.00	\$0.00	\$0.00	\$0.00
Inversión Pública	\$951,981.00	\$123,789,673.83	\$124,741,654.83	\$48,974,723.71	\$49,247,114.18	\$75,766,931.12
Obra Pública en Bienes de Dominio Público	\$400,001.00	\$123,789,673.83	\$124,189,674.83	\$48,974,723.71	\$49,247,114.18	\$75,214,951.12
Obra Pública en Bienes Propios	\$551,980.00	\$0.00	\$551,980.00	\$0.00	\$0.00	\$551,980.00
Proyectos Productivos y Acciones de Fomento	\$0.00	\$0.00	\$0.00	\$0.00	\$0.00	\$0.00
Inversiones Financieras y Otras Provisiones	\$0.00	\$0.00	\$0.00	\$0.00	\$0.00	\$0.00
Inversiones para el Fomento de Actividades Productivas	\$0.00	\$0.00	\$0.00	\$0.00	\$0.00	\$0.00
Acciones y Participaciones de Capital	\$0.00	\$0.00	\$0.00	\$0.00	\$0.00	\$0.00
Compra de Títulos y Valores	\$0.00	\$0.00	\$0.00	\$0.00	\$0.00	\$0.00
Concesión de Préstamos	\$0.00	\$0.00	\$0.00	\$0.00	\$0.00	\$0.00
Inversiones en Fideicomisos, Mandatos y Otros Análogos	\$0.00	\$0.00	\$0.00	\$0.00	\$0.00	\$0.00
Otras Inversiones Financieras	\$0.00	\$0.00	\$0.00	\$0.00	\$0.00	\$0.00
Provisiones para Contingencias y Otras Erogaciones Especiales	\$0.00	\$0.00	\$0.00	\$0.00	\$0.00	\$0.00
Participaciones y Aportaciones	\$0.00	\$0.00	\$0.00	\$0.00	\$0.00	\$0.00
Participaciones	\$0.00	\$0.00	\$0.00	\$0.00	\$0.00	\$0.00
Aportaciones	\$0.00	\$0.00	\$0.00	\$0.00	\$0.00	\$0.00
Convenios	\$0.00	\$0.00	\$0.00	\$0.00	\$0.00	\$0.00
Deuda Pública	\$0.00	\$0.00	\$0.00	\$0.00	\$0.00	\$0.00
Amortización de la Deuda Pública	\$0.00	\$0.00	\$0.00	\$0.00	\$0.00	\$0.00
Intereses de la Deuda Pública	\$0.00	\$0.00	\$0.00	\$0.00	\$0.00	\$0.00
Comisiones de la Deuda Pública	\$0.00	\$0.00	\$0.00	\$0.00	\$0.00	\$0.00
Gastos de la Deuda Pública	\$0.00	\$0.00	\$0.00	\$0.00	\$0.00	\$0.00
Costo por Coberturas	\$0.00	\$0.00	\$0.00	\$0.00	\$0.00	\$0.00
Apoyos Financieros	\$0.00	\$0.00	\$0.00	\$0.00	\$0.00	\$0.00
Adeudos de Ejercicios Fiscales Anteriores (Adefas)	\$0.00	\$0.00	\$0.00	\$0.00	\$0.00	\$0.00
Total del Gasto	\$3,496,576.00	\$124,459,502.93	\$127,956,078.93	\$52,692,174.31	\$53,042,577.90	\$75,263,904.62

Bajo protesta de decir verdad declaramos que los Estados Financieros y sus Notas son razonablemente correctos y responsabilidad del emisor.


 C.P. Francisco Javier Poot Peet
 Jefe Departamento Finanzas


 C.P. Francisco Javier Aguilar UC
 Director Administrativo


 C. Luis Jorge Montalvo Duarte
 Director General

Cuenta Pública 2020
INSTITUTO PARA EL DESARROLLO Y CERTIFICACIÓN DE LA INFRAESTRUCTURA FÍSICA EDUCATIVA Y ELECTRICA DE YUCATÁN
 Estado Analítico del Ejercicio del Presupuesto de Egresos
 Clasificación por Objeto del Gasto (Capítulo y Concepto)
 Del 1o. de Enero al 30 de Noviembre de 2020
 (Pesos)

Concepto	Aprobado 1	Ampliaciones/ Reducciones 2	Modificado 3 = (1 + 2)	Devengado 4	Pagado 5	Subejercicio 6 = (3 - 4)
Bienes Inmuebles	\$0.00	\$0.00	\$0.00	\$0.00	\$0.00	\$0.00
Activos Intangibles	\$0.00	\$0.00	\$0.00	\$0.00	\$0.00	\$0.00
Inversión Pública	\$14,500,000.00	\$319,181,647.48	\$333,681,647.48	\$213,410,360.10	\$212,201,442.08	\$120,271,287.38
Obra Pública en Bienes de Dominio Público	\$10,000,000.00	\$319,181,647.48	\$329,181,647.48	\$213,410,360.10	\$212,201,442.08	\$115,771,287.38
Obra Pública en Bienes Propios	\$4,500,000.00	\$0.00	\$4,500,000.00	\$0.00	\$0.00	\$4,500,000.00
Proyectos Productivos y Acciones de Fomento	\$0.00	\$0.00	\$0.00	\$0.00	\$0.00	\$0.00
Inversiones Financieras y Otras Provisiones	\$0.00	\$0.00	\$0.00	\$0.00	\$0.00	\$0.00
Inversiones para el Fomento de Actividades Productivas	\$0.00	\$0.00	\$0.00	\$0.00	\$0.00	\$0.00
Acciones y Participaciones de Capital	\$0.00	\$0.00	\$0.00	\$0.00	\$0.00	\$0.00
Compra de Títulos y Valores	\$0.00	\$0.00	\$0.00	\$0.00	\$0.00	\$0.00
Concesión de Préstamos	\$0.00	\$0.00	\$0.00	\$0.00	\$0.00	\$0.00
Inversiones en Fideicomisos, Mandatos y Otros Análogos	\$0.00	\$0.00	\$0.00	\$0.00	\$0.00	\$0.00
Otras Inversiones Financieras	\$0.00	\$0.00	\$0.00	\$0.00	\$0.00	\$0.00
Provisiones para Contingencias y Otras Erogaciones Especiales	\$0.00	\$0.00	\$0.00	\$0.00	\$0.00	\$0.00
Participaciones y Aportaciones	\$0.00	\$0.00	\$0.00	\$0.00	\$0.00	\$0.00
Participaciones	\$0.00	\$0.00	\$0.00	\$0.00	\$0.00	\$0.00
Aportaciones	\$0.00	\$0.00	\$0.00	\$0.00	\$0.00	\$0.00
Convenios	\$0.00	\$0.00	\$0.00	\$0.00	\$0.00	\$0.00
Deuda Pública	\$0.00	\$0.00	\$0.00	\$0.00	\$0.00	\$0.00
Amortización de la Deuda Pública	\$0.00	\$0.00	\$0.00	\$0.00	\$0.00	\$0.00
Intereses de la Deuda Pública	\$0.00	\$0.00	\$0.00	\$0.00	\$0.00	\$0.00
Comisiones de la Deuda Pública	\$0.00	\$0.00	\$0.00	\$0.00	\$0.00	\$0.00
Gastos de la Deuda Pública	\$0.00	\$0.00	\$0.00	\$0.00	\$0.00	\$0.00
Costo por Coberturas	\$0.00	\$0.00	\$0.00	\$0.00	\$0.00	\$0.00
Apoyos Financieros	\$0.00	\$0.00	\$0.00	\$0.00	\$0.00	\$0.00
Adeudos de Ejercicios Fiscales Anteriores (Adefas)	\$0.00	\$0.00	\$0.00	\$0.00	\$0.00	\$0.00
Total del Gasto	\$49,114,285.00	\$324,033,336.53	\$373,147,621.53	\$246,230,399.48	\$244,744,075.97	\$126,917,222.05

Bajo protesta de decir verdad declaramos que los Estados Financieros y sus Notas son razonablemente correctos y responsabilidad del emisor.

C.P. Francisco Javier Poot Peet
 Jefe Departamento Finanzas

C.P. Francisco Javier Aguilar UC
 Director Administrativo

C. Luis Jorge Monjaño Duarte
 Director General

Cuenta Pública 2020
INSTITUTO PARA EL DESARROLLO Y CERTIFICACIÓN DE LA INFRAESTRUCTURA FÍSICA EDUCATIVA Y ELECTRICA DE YUCATÁN
 Estado Analítico del Ejercicio del Presupuesto de Egresos
 Clasificación Funcional (Finalidad y Función)
 Del 1o. de Noviembre al 30 de Noviembre de 2020
 (Pesos)

Concepto	Aprobado 1	Ampliaciones/ (Reducciones) 2	Modificado 3 = (1 + 2)	Devengado 4	Pagado 5	Subejercicio 6 = (3 - 4)
Gobierno	\$0.00	\$0.00	\$0.00	\$0.00	\$0.00	\$0.00
Legislación	\$0.00	\$0.00	\$0.00	\$0.00	\$0.00	\$0.00
Justicia	\$0.00	\$0.00	\$0.00	\$0.00	\$0.00	\$0.00
Coordinación de la Política de Gobierno	\$0.00	\$0.00	\$0.00	\$0.00	\$0.00	\$0.00
Relaciones Exteriores	\$0.00	\$0.00	\$0.00	\$0.00	\$0.00	\$0.00
Asuntos Financieros y Hacendarios	\$0.00	\$0.00	\$0.00	\$0.00	\$0.00	\$0.00
Seguridad Nacional	\$0.00	\$0.00	\$0.00	\$0.00	\$0.00	\$0.00
Asuntos de Orden Público y Seguridad Interior	\$0.00	\$0.00	\$0.00	\$0.00	\$0.00	\$0.00
Otros Servicios Generales	\$0.00	\$0.00	\$0.00	\$0.00	\$0.00	\$0.00
	\$3,096,575.00	\$124,459,502.93	\$127,556,077.93	\$52,692,174.31	\$53,042,577.90	\$74,863,903.62
Desarrollo Social	\$0.00	\$0.00	\$0.00	\$0.00	\$0.00	\$0.00
Protección Ambiental	\$0.00	\$0.00	\$0.00	\$0.00	\$0.00	\$0.00
Vivienda y Servicios a la Comunidad	\$0.00	\$0.00	\$0.00	\$0.00	\$0.00	\$0.00
Salud	\$0.00	\$0.00	\$0.00	\$0.00	\$0.00	\$0.00
Recreación, Cultura y Otras Manifestaciones Sociales	\$0.00	\$0.00	\$0.00	\$0.00	\$0.00	\$0.00
Educación	\$2,246,234.00	\$124,629,474.71	\$126,875,708.71	\$51,725,735.81	\$52,096,114.40	\$75,149,972.90
Protección Social	\$850,341.00	-\$169,971.78	\$680,369.22	\$966,438.50	\$946,463.50	-\$286,069.28
Otros Asuntos Sociales	\$0.00	\$0.00	\$0.00	\$0.00	\$0.00	\$0.00
	\$400,001.00	\$0.00	\$400,001.00	\$0.00	\$0.00	\$400,001.00
Desarrollo Económico	\$0.00	\$0.00	\$0.00	\$0.00	\$0.00	\$0.00
Asuntos Económicos, Comerciales y Laborales en General	\$0.00	\$0.00	\$0.00	\$0.00	\$0.00	\$0.00
Asuntos Económicos, Comerciales y Laborales en General	\$400,001.00	\$0.00	\$400,001.00	\$0.00	\$0.00	\$400,001.00
Agropecuaria, Silvicultura, Pesca y Caza	\$0.00	\$0.00	\$0.00	\$0.00	\$0.00	\$0.00
Combustible y Energía	\$0.00	\$0.00	\$0.00	\$0.00	\$0.00	\$0.00
Minería, Manufacturas y Construcción	\$0.00	\$0.00	\$0.00	\$0.00	\$0.00	\$0.00
Transporte	\$0.00	\$0.00	\$0.00	\$0.00	\$0.00	\$0.00
Comunicaciones	\$0.00	\$0.00	\$0.00	\$0.00	\$0.00	\$0.00
Turismo	\$0.00	\$0.00	\$0.00	\$0.00	\$0.00	\$0.00
Ciencia, Tecnología e Innovación	\$0.00	\$0.00	\$0.00	\$0.00	\$0.00	\$0.00
Otras Industrias y Otros Asuntos Económicos	\$0.00	\$0.00	\$0.00	\$0.00	\$0.00	\$0.00
Otras No Clasificadas en Funciones Anteriores	\$0.00	\$0.00	\$0.00	\$0.00	\$0.00	\$0.00
Transacciones de la Deuda Pública / Costo Financiero de la Deuda	\$0.00	\$0.00	\$0.00	\$0.00	\$0.00	\$0.00
Transferencias, Participaciones y Aportaciones Entre Diferentes Niveles	\$0.00	\$0.00	\$0.00	\$0.00	\$0.00	\$0.00
Saneamiento del Sistema Financiero	\$0.00	\$0.00	\$0.00	\$0.00	\$0.00	\$0.00
Adeudos de Ejercicios Fiscales Anteriores	\$0.00	\$0.00	\$0.00	\$0.00	\$0.00	\$0.00
	\$0.00	\$0.00	\$0.00	\$0.00	\$0.00	\$0.00
Total del Gasto	\$3,496,576.00	\$124,459,502.93	\$127,956,078.93	\$52,692,174.31	\$53,042,577.90	\$75,263,904.62

Bajo protesta de decir verdad declaramos que los Estados Financieros y sus Notas son razonablemente correctos y responsabilidad del emisor.

C.P. Francisco Javier Poot Peet
 Jefe Departamento Finanzas

C.P. Francisco Javier Aguilar UC
 Director Administrativo

C. Luis Jorge Montalvo Duarte
 Director General

Cuenta Pública 2020
INSTITUTO PARA EL DESARROLLO Y CERTIFICACIÓN DE LA INFRAESTRUCTURA FÍSICA EDUCATIVA Y ELECTRICA DE YUCATÁN
 Estado Analítico del Ejercicio del Presupuesto de Egresos
 Clasificación Funcional (Finalidad y Función)
 Del 1o. de Enero al 30 de Noviembre de 2020
 (Pesos)

Concepto	Aprobado 1	Ampliaciones/ (Reducciones) 2	Modificado 3 = (1 + 2)	Devengado 4	Pagado 5	Subejercicio 6 = (3 - 4)
Gobierno	\$0.00	\$0.00	\$0.00	\$0.00	\$0.00	\$0.00
Legislación	\$0.00	\$0.00	\$0.00	\$0.00	\$0.00	\$0.00
Justicia	\$0.00	\$0.00	\$0.00	\$0.00	\$0.00	\$0.00
Coordinación de la Política de Gobierno	\$0.00	\$0.00	\$0.00	\$0.00	\$0.00	\$0.00
Relaciones Exteriores	\$0.00	\$0.00	\$0.00	\$0.00	\$0.00	\$0.00
Asuntos Financieros y Hacendarios	\$0.00	\$0.00	\$0.00	\$0.00	\$0.00	\$0.00
Seguridad Nacional	\$0.00	\$0.00	\$0.00	\$0.00	\$0.00	\$0.00
Asuntos de Orden Público y Seguridad Interior	\$0.00	\$0.00	\$0.00	\$0.00	\$0.00	\$0.00
Otros Servicios Generales	\$0.00	\$0.00	\$0.00	\$0.00	\$0.00	\$0.00
Desarrollo Social	\$39,114,285.00	\$324,033,336.53	\$363,147,621.53	\$239,491,397.48	\$238,005,073.97	\$123,656,224.05
Protección Ambiental	\$0.00	\$0.00	\$0.00	\$0.00	\$0.00	\$0.00
Vivienda y Servicios a la Comunidad	\$0.00	\$0.00	\$0.00	\$0.00	\$0.00	\$0.00
Salud	\$0.00	\$0.00	\$0.00	\$0.00	\$0.00	\$0.00
Recreación, Cultura y Otras Manifestaciones Sociales	\$0.00	\$0.00	\$0.00	\$0.00	\$0.00	\$0.00
Educación	\$27,182,652.00	\$322,723,518.55	\$349,906,170.55	\$230,047,378.40	\$228,611,103.25	\$119,858,792.15
Protección Social	\$11,931,633.00	\$1,309,817.98	\$13,241,450.98	\$9,444,019.08	\$9,393,970.72	\$3,797,431.90
Otros Asuntos Sociales	\$0.00	\$0.00	\$0.00	\$0.00	\$0.00	\$0.00
Desarrollo Económico	\$10,000,000.00	\$0.00	\$10,000,000.00	\$6,739,002.00	\$6,739,002.00	\$3,260,998.00
Asuntos Económicos, Comerciales y Laborales en General	\$0.00	\$0.00	\$0.00	\$0.00	\$0.00	\$0.00
Agropecuaria, Silvicultura, Pesca y Caza	\$10,000,000.00	\$0.00	\$10,000,000.00	\$6,739,002.00	\$6,739,002.00	\$3,260,998.00
Combustible y Energía	\$0.00	\$0.00	\$0.00	\$0.00	\$0.00	\$0.00
Minería, Manufacturas y Construcción	\$0.00	\$0.00	\$0.00	\$0.00	\$0.00	\$0.00
Transporte	\$0.00	\$0.00	\$0.00	\$0.00	\$0.00	\$0.00
Comunicaciones	\$0.00	\$0.00	\$0.00	\$0.00	\$0.00	\$0.00
Turismo	\$0.00	\$0.00	\$0.00	\$0.00	\$0.00	\$0.00
Ciencia, Tecnología e Innovación	\$0.00	\$0.00	\$0.00	\$0.00	\$0.00	\$0.00
Otras Industrias y Otros Asuntos Económicos	\$0.00	\$0.00	\$0.00	\$0.00	\$0.00	\$0.00
Otras No Clasificadas en Funciones Anteriores	\$0.00	\$0.00	\$0.00	\$0.00	\$0.00	\$0.00
Transacciones de la Deuda Pública / Costo Financiero de la Deuda	\$0.00	\$0.00	\$0.00	\$0.00	\$0.00	\$0.00
Transferencias, Participaciones y Aportaciones Entre Diferentes Niveles	\$0.00	\$0.00	\$0.00	\$0.00	\$0.00	\$0.00
Saneamiento del Sistema Financiero	\$0.00	\$0.00	\$0.00	\$0.00	\$0.00	\$0.00
Adeudos de Ejercicios Fiscales Anteriores	\$0.00	\$0.00	\$0.00	\$0.00	\$0.00	\$0.00
Total del Gasto	\$49,114,285.00	\$324,033,336.53	\$373,147,621.53	\$246,230,399.48	\$244,744,075.97	\$126,917,222.05

Bajo protesta de decir verdad declaramos que los Estados Financieros y sus Notas son razonablemente correctos y responsabilidad del emisor.

C.P. Francisco Javier Poot Peet
 Jefe Departamento Finanzas

C.P. Francisco Javier Aguilar UC
 Director Administrativo

C. Luis Jorge Montalvo Duarte
 Director General

Cuenta Pública 2020
 INSTITUTO PARA EL DESARROLLO Y CERTIFICACIÓN DE LA INFRAESTRUCTURA FÍSICA EDUCATIVA Y ELECTRICA DE YUCATÁN
 Estado Analítico del Ejercicio del Presupuesto de Egresos
 Gasto por Categoría Programática
 Del 1o. de Noviembre al 30 de Noviembre de 2020
 (Pesos)

Concepto	Aprobado 1	Ampliaciones/ (Reducciones) 2	Modificado 3 = (1 + 2)	Devengado 4	Pagado 5	Subejercicio 6 = (3 - 4)
Programas	\$3,496,576.00	\$124,459,502.93	\$127,956,078.93	\$52,692,174.31	\$53,042,577.90	\$75,263,904.62
Subsidio Sector Social y Privado o Entidades Federativas y Municipios	\$951,981.00	\$0.00	\$951,981.00	\$0.00	\$0.00	\$951,981.00
Sujetos a Reglas de Operación	\$951,981.00	\$0.00	\$951,981.00	\$0.00	\$0.00	\$951,981.00
Otros Subsidios	\$0.00	\$0.00	\$0.00	\$0.00	\$0.00	\$0.00
Desempeño de Las Funciones	\$1,694,254.00	\$124,629,144.71	\$126,323,398.71	\$51,725,735.81	\$52,096,114.40	\$74,597,662.90
Prestación de Servicios Públicos	\$1,694,254.00	\$839,500.88	\$2,533,754.88	\$2,751,012.10	\$2,849,000.22	-\$217,257.22
Provisión de Bienes Públicos	\$0.00	\$0.00	\$0.00	\$0.00	\$0.00	\$0.00
Planeación, Seguimiento y Evaluación de Políticas Públicas	\$0.00	\$0.00	\$0.00	\$0.00	\$0.00	\$0.00
Promoción y Fomento	\$0.00	\$0.00	\$0.00	\$0.00	\$0.00	\$0.00
Regulación y Supervisión	\$0.00	\$0.00	\$0.00	\$0.00	\$0.00	\$0.00
Funciones de Las Fuerzas Armadas (Únicamente Gobierno Federal)	\$0.00	\$0.00	\$0.00	\$0.00	\$0.00	\$0.00
Específicos	\$0.00	\$0.00	\$0.00	\$0.00	\$0.00	\$0.00
Proyectos de Inversión	\$0.00	\$123,789,643.83	\$123,789,643.83	\$48,974,723.71	\$49,247,114.18	\$74,814,920.12
Administrativos y de Apoyo	\$850,341.00	-\$169,641.78	\$680,699.22	\$966,438.50	\$946,463.50	-\$285,739.28
Apoyo al Proceso Presupuestario y para Mejorar la Eficiencia Institucional	\$850,341.00	-\$169,641.78	\$680,699.22	\$966,438.50	\$946,463.50	-\$285,739.28
Apoyo a la Función Pública y al Mejoramiento de la Gestión	\$0.00	\$0.00	\$0.00	\$0.00	\$0.00	\$0.00
Operaciones Ajenas	\$0.00	\$0.00	\$0.00	\$0.00	\$0.00	\$0.00
Compromisos	\$0.00	\$0.00	\$0.00	\$0.00	\$0.00	\$0.00
Obligaciones de Cumplimiento de Resolución Jurisdiccional	\$0.00	\$0.00	\$0.00	\$0.00	\$0.00	\$0.00
Desastres Naturales	\$0.00	\$0.00	\$0.00	\$0.00	\$0.00	\$0.00
Obligaciones	\$0.00	\$0.00	\$0.00	\$0.00	\$0.00	\$0.00
Pensiones y Jubilaciones	\$0.00	\$0.00	\$0.00	\$0.00	\$0.00	\$0.00
Aportaciones a la Seguridad Social	\$0.00	\$0.00	\$0.00	\$0.00	\$0.00	\$0.00
Aportaciones a Fondos de Estabilización	\$0.00	\$0.00	\$0.00	\$0.00	\$0.00	\$0.00
Aportaciones a Fondos de Inversión y Reestructura de Pensiones	\$0.00	\$0.00	\$0.00	\$0.00	\$0.00	\$0.00
Programas de Gasto Federalizado (Gobierno Federal)	\$0.00	\$0.00	\$0.00	\$0.00	\$0.00	\$0.00
Gasto Federalizado	\$0.00	\$0.00	\$0.00	\$0.00	\$0.00	\$0.00
Participaciones a Entidades Federativas y Municipios	\$0.00	\$0.00	\$0.00	\$0.00	\$0.00	\$0.00
Costo Financiero, Deuda o Apoyos a Deudores y Ahorradores de la Banca	\$0.00	\$0.00	\$0.00	\$0.00	\$0.00	\$0.00
Adeudos de Ejercicios Fiscales Anteriores	\$0.00	\$0.00	\$0.00	\$0.00	\$0.00	\$0.00
Total del Gasto	\$3,496,576.00	\$124,459,502.93	\$127,956,078.93	\$52,692,174.31	\$53,042,577.90	\$75,263,904.62

Bajo protesta de decir verdad declaramos que los Estados Financieros y sus Notas son razonablemente correctos y responsabilidad del emisor.

C.P. Francisco Javier Poot Peet
 Jefe Departamento Finanzas

C.P. Francisco Javier Aguilar UC
 Director Administrativo

C. Luis Jorge Montalvo Duarte
 Director General

Cuenta Pública 2020
INSTITUTO PARA EL DESARROLLO Y CERTIFICACIÓN DE LA INFRAESTRUCTURA FÍSICA EDUCATIVA Y ELECTRICA DE YUCATÁN
 Estado Analítico del Ejercicio del Presupuesto de Egresos
 Gasto por Categoría Programática
 Del 1o. de Enero al 30 de Noviembre de 2020
 (Pesos)

Concepto	Aprobado 1	Ampliaciones/ (Reducciones) 2	Modificado 3 = (1 + 2)	Devengado 4	Pagado 5	Subejercicio 6 = (3 - 4)
Programas	\$49,114,285.00	\$324,033,336.53	\$373,147,621.53	\$246,230,399.48	\$244,744,075.97	\$126,917,222.05
Subsidio Sector Social y Privado o Entidades Federativas y Municipios	\$14,500,000.00	\$7,557,473.12	\$22,057,473.12	\$14,725,284.84	\$15,703,342.44	\$7,332,188.28
Sujetos a Reglas de Operación	\$14,500,000.00	\$7,557,473.12	\$22,057,473.12	\$14,725,284.84	\$15,703,342.44	\$7,332,188.28
Otros Subsidios	\$0.00	\$0.00	\$0.00	\$0.00	\$0.00	\$0.00
Desempeño de Las Funciones	\$22,682,652.00	\$314,804,918.76	\$337,487,570.76	\$223,567,378.43	\$221,190,667.01	\$113,920,192.33
Prestación de Servicios Públicos	\$22,682,652.00	\$6,274,892.59	\$28,957,544.59	\$21,449,049.33	\$21,214,061.52	\$7,508,495.26
Provisión de Bienes Públicos	\$0.00	\$0.00	\$0.00	\$0.00	\$0.00	\$0.00
Planeación, Seguimiento y Evaluación de Políticas Públicas	\$0.00	\$0.00	\$0.00	\$0.00	\$0.00	\$0.00
Promoción y Fomento	\$0.00	\$0.00	\$0.00	\$0.00	\$0.00	\$0.00
Regulación y Supervisión	\$0.00	\$0.00	\$0.00	\$0.00	\$0.00	\$0.00
Funciones de Las Fuerzas Armadas (Únicamente Gobierno Federal)	\$0.00	\$0.00	\$0.00	\$0.00	\$0.00	\$0.00
Específicos	\$0.00	\$0.00	\$0.00	\$0.00	\$0.00	\$0.00
Proyectos de Inversión	\$0.00	\$308,530,026.17	\$308,530,026.17	\$202,118,329.10	\$199,976,605.49	\$106,411,697.07
Administrativos y de Apoyo	\$11,931,633.00	\$1,670,944.65	\$13,602,577.65	\$7,937,736.21	\$7,850,066.52	\$5,664,841.44
Apoyo al Proceso Presupuestario y para Mejorar la Eficiencia Institucional	\$11,931,633.00	\$1,670,944.65	\$13,602,577.65	\$7,937,736.21	\$7,850,066.52	\$5,664,841.44
Apoyo a la Función Pública y al Mejoramiento de la Gestión	\$0.00	\$0.00	\$0.00	\$0.00	\$0.00	\$0.00
Operaciones Ajenas	\$0.00	\$0.00	\$0.00	\$0.00	\$0.00	\$0.00
Compromisos	\$0.00	\$0.00	\$0.00	\$0.00	\$0.00	\$0.00
Obligaciones de Cumplimiento de Resolución Jurisdiccional	\$0.00	\$0.00	\$0.00	\$0.00	\$0.00	\$0.00
Desastres Naturales	\$0.00	\$0.00	\$0.00	\$0.00	\$0.00	\$0.00
Obligaciones	\$0.00	\$0.00	\$0.00	\$0.00	\$0.00	\$0.00
Pensiones y Jubilaciones	\$0.00	\$0.00	\$0.00	\$0.00	\$0.00	\$0.00
Aportaciones a la Seguridad Social	\$0.00	\$0.00	\$0.00	\$0.00	\$0.00	\$0.00
Aportaciones a Fondos de Estabilización	\$0.00	\$0.00	\$0.00	\$0.00	\$0.00	\$0.00
Aportaciones a Fondos de Inversión y Reestructura de Pensiones	\$0.00	\$0.00	\$0.00	\$0.00	\$0.00	\$0.00
Programas de Gasto Federalizado (Gobierno Federal)	\$0.00	\$0.00	\$0.00	\$0.00	\$0.00	\$0.00
Gasto Federalizado	\$0.00	\$0.00	\$0.00	\$0.00	\$0.00	\$0.00
Participaciones a Entidades Federativas y Municipios	\$0.00	\$0.00	\$0.00	\$0.00	\$0.00	\$0.00
Costo Financiero, Deuda o Apoyos a Deudores y Ahorradores de la Banca	\$0.00	\$0.00	\$0.00	\$0.00	\$0.00	\$0.00
Adeudos de Ejercicios Fiscales Anteriores	\$0.00	\$0.00	\$0.00	\$0.00	\$0.00	\$0.00
Total del Gasto	\$49,114,285.00	\$324,033,336.53	\$373,147,621.53	\$246,230,399.48	\$244,744,075.97	\$126,917,222.05

Bajo protesta de decir verdad declaramos que los Estados Financieros y sus Notas son razonablemente correctos y responsabilidad del emisor.

C.P. Francisco Javier Poot Peet
 Jefe Departamento Finanzas


C.P. Francisco Javier Aguilar UC
 Director Administrativo

C. Luis Jorge Montalvo Duarte
 Director General


Cuenta Pública 2020
INSTITUTO PARA EL DESARROLLO Y CERTIFICACIÓN DE LA INFRAESTRUCTURA FÍSICA EDUCATIVA Y ELECTRICA DE YUCATÁN
 Estado Analítico del Ejercicio del Presupuesto de Egresos
 Indicadores de Postura Fiscal
 Del 1o. de Noviembre al 30 de Noviembre de 2020
 (Pesos)

Concepto	Estimado	Devengado	Pagado
I. Ingresos Presupuestarios (I=1+2)	\$3,496,576.00	\$56,517,299.15	\$30,767,790.15
1. Ingresos del Gobierno de la Entidad Federativa	\$0.00	\$0.00	\$0.00
2. Ingresos del Sector Paraestatal	\$3,496,576.00	\$56,517,299.15	\$30,767,790.15
II. Egresos Presupuestarios (II=3+4)	\$3,496,576.00	\$52,692,174.31	\$53,042,577.90
3. Egresos del Gobierno de la Entidad Federativa	\$0.00	\$0.00	\$0.00
4. Egresos del Sector Paraestatal	\$3,496,576.00	\$52,692,174.31	\$53,042,577.90
III. Balance Presupuestario (Superávit o Déficit) (III = I- II)	\$0.00	\$3,825,124.84	-\$22,274,787.75
Concepto	Estimado	Devengado	Pagado
III. Balance Presupuestario (Superávit o Déficit)	\$0.00	\$3,825,124.84	-\$22,274,787.75
IV. Intereses, Comisiones y Gastos de la Deuda	\$0.00	\$0.00	\$0.00
V. Balance Primario (Superávit o Déficit) (V= III- IV)	\$0.00	\$3,825,124.84	-\$22,274,787.75
Concepto	Estimado	Devengado	Pagado
A. Financiamiento	\$0.00	\$0.00	\$0.00
B. Amortización de la Deuda	\$0.00	\$0.00	\$0.00
C. Endeudamiento ó Desendeudamiento (C = A- B)	\$0.00	\$0.00	\$0.00

Bajo protesta de decir verdad declaramos que los Estados Financieros y sus Notas son razonablemente correctos y responsabilidad del emisor.


 C.P. Francisco Javier Poot Peet
 Jefe Departamento Finanzas



 C.P. Francisco Javier Aguilar UC
 Director Administrativo


 C. Luis Jorge Montalvo Duarte
 Director General


Cuenta Pública 2020
INSTITUTO PARA EL DESARROLLO Y CERTIFICACIÓN DE LA INFRAESTRUCTURA FÍSICA EDUCATIVA Y ELECTRICA DE YUCATÁN
 Estado Analítico del Ejercicio del Presupuesto de Egresos
 Indicadores de Postura Fiscal
 Del 1o. de Enero al 30 de Noviembre de 2020
 (Pesos)

Concepto	Estimado	Devengado	Pagado
I. Ingresos Presupuestarios (I=1+2)	\$49,114,285.00	\$283,005,995.68	\$256,597,122.68
1. Ingresos del Gobierno de la Entidad Federativa	\$0.00	\$0.00	\$0.00
2. Ingresos del Sector Paraestatal	\$49,114,285.00	\$283,005,995.68	\$256,597,122.68
II. Egresos Presupuestarios (II=3+4)	\$49,114,285.00	\$246,230,399.48	\$244,744,075.97
3. Egresos del Gobierno de la Entidad Federativa	\$0.00	\$0.00	\$0.00
4. Egresos del Sector Paraestatal	\$49,114,285.00	\$246,230,399.48	\$244,744,075.97
III. Balance Presupuestario (Superávit o Déficit) (III = I- II)	\$0.00	\$36,775,596.20	\$11,853,046.71
Concepto	Estimado	Devengado	Pagado
III. Balance Presupuestario (Superávit o Déficit)	\$0.00	\$36,775,596.20	\$11,853,046.71
IV. Intereses, Comisiones y Gastos de la Deuda	\$0.00	\$0.00	\$0.00
V. Balance Primario (Superávit o Déficit) (V= III- IV)	\$0.00	\$36,775,596.20	\$11,853,046.71
Concepto	Estimado	Devengado	Pagado
A. Financiamiento	\$0.00	\$0.00	\$0.00
B. Amortización de la Deuda	\$0.00	\$0.00	\$0.00
C. Endeudamiento ó Desendeudamiento (C = A- B)	\$0.00	\$0.00	\$0.00

Bajo protesta de decir verdad declaramos que los Estados Financieros y sus Notas son razonablemente correctos y responsabilidad del emisor.


 C.P. Francisco Javier Poot Peet
 Jefe Departamento Finanzas


 C.P. Francisco Javier Aguilar UC
 Director Administrativo


 C. Luis Jorge Montalvo Duarte
 Director General

Cuenta Pública 2020		
Instituto para el Desarrollo y Certificación de la Infraestructura Física Educativa y Eléctrica de Yucatán		
Conciliación entre los Egresos Presupuestarios y los Gastos Contables		
Correspondiente del 01 Noviembre al 30 Noviembre 2020		
Total de egresos (presupuestarios)		\$ 52,692,174.31


2. Menos egresos presupuestarios no contables		\$ 49,116,592.34
Mobiliario y equipo de administración	\$ -	
Mobiliario y equipo educacional y recreativo	\$ -	
Equipo e instrumental médico y de laboratorio	\$ -	
Vehículos y equipo de transporte	\$ -	
Equipo de defensa y seguridad	\$ -	
Maquinaria, otros equipos y herramientas	\$ 34,394.94	
Activos biológicos	\$ -	
Bienes inmuebles	\$ -	
Activos intangibles	\$ -	
Obra pública en bienes propios	\$ -	
Acciones y participaciones de capital	\$ -	
Compra de títulos y valores	\$ -	
Inversiones en fideicomisos, mandatos y otros análogos	\$ -	
Provisiones para contingencias y otras erogaciones especiales	\$ -	
Amortización de la deuda pública	\$ -	
Adeudos de ejercicios fiscales anteriores (ADEFAS)	\$ -	
Otros Egresos Presupuestales No Contables	\$ 49,082,197.40	

3. Más gastos contables no presupuestales		\$ 34,815,275.95
Estimaciones, depreciaciones, deterioros, obsolescencia y amortizaciones	\$ 189,465.48	
Provisiones	\$ -	
Disminución de inventarios	\$ -	
Aumento por insuficiencia de estimaciones por pérdida o deterioro u obsolescencia	\$ -	
Aumento por insuficiencia de provisiones	\$ -	
Otros Gastos	\$ 1,392.00	
Otros Gastos Contables No Presupuestales	\$ 34,624,418.47	

4. Total de Gasto Contable: (4 = 1 - 2 + 3)		\$ 38,390,857.92
--	--	-------------------------


C.P. Francisco Javier Poot Peet
Jefe Departamento Finanzas


C.P. Francisco Javier Aguilar UC
Director Administrativo


C. Luis Jorge Montalvo Duarte
Director General

Cuenta Pública 2020		
Instituto para el Desarrollo y Certificación de la Infraestructra Fisica Educativa y Electrica de Yucatan		
Conciliación entre los Ingresos Presupuestarios y Contables		
Correspondiente del 01 Enero al 30 Noviembre 2020		
(Cifras en pesos)		
1. Ingresos Presupuestarios		283,005,995.68

2. Más ingresos contables no presupuestarios		-
Incremento por variación de inventarios		
Disminución del exceso de estimaciones por pérdida o deterioro u obsolescencia		
Disminución del exceso de provisiones		
Otros ingresos y beneficios varios		
Otros ingresos contables no presupuestarios		

3. Menos ingresos presupuestarios no contables		-
Productos de capital		
Aprovechamientos capital		
Ingresos derivados de financiamientos		
Otros Ingresos presupuestarios no contables		

4. Ingresos Contables (4 = 1 + 2 - 3)		283,005,995.68
--	--	-----------------------


 C.P. Francisco Javier Poot Peet
 Jefe Departamento Finanzas


 C.P. Francisco Javier Aguilar UC
 Director Administrativo



 C. Luis Jorge Montalvo Duarte
 Director General

Cuenta Pública 2020		
Instituto para el Desarrollo y Certificación de la Infraestructura Física Educativa y Eléctrica de Yucatán		
Conciliación entre los Ingresos Presupuestarios y Contables		
Correspondiente del 01 de Noviembre al 30 de Noviembre 2020		
(Cifras en pesos)		
1. Ingresos Presupuestarios		56,517,299.15


2. Más ingresos contables no presupuestarios		-
Incremento por variación de inventarios		
Disminución del exceso de estimaciones por pérdida o deterioro u obsolescencia		
Disminución del exceso de provisiones		
Otros ingresos y beneficios varios		
Otros ingresos contables no presupuestarios		

3. Menos ingresos presupuestarios no contables		-
Productos de capital		
Aprovechamientos capital		
Ingresos derivados de financiamientos		
Otros Ingresos presupuestarios no contables		

4. Ingresos Contables (4 = 1 + 2 - 3)		56,517,299.15
--	--	----------------------


C.P. Francisco Javier Poot Peet
Jefe Departamento Finanzas


C.P. Francisco Javier Aguilar UC
Director Administrativo


C. Luis Jorge Montalvo Duarte
Director General

Cuenta Pública 2020

Instituto para el Desarrollo y Certificación de la Infraestructura Física Educativa y Eléctrica de Yucatán

Conciliación entre los Egresos Presupuestarios y los Gastos Contables

Correspondiente del 01 Enero al 30 Noviembre 2020


1. Total de egresos (presupuestarios)		\$ 246,230,399.48
---------------------------------------	--	-------------------

2. Menos egresos presupuestarios no contables		\$ 213,470,555.01
Mobiliario y equipo de administración	\$ 60,194.91	
Mobiliario y equipo educacional y recreativo	\$ -	
Equipo e instrumental médico y de laboratorio	\$ -	
Vehículos y equipo de transporte	\$ -	
Equipo de defensa y seguridad	\$ -	
Maquinaria, otros equipos y herramientas	\$ -	
Activos biológicos	\$ -	
Bienes inmuebles	\$ -	
Activos intangibles	\$ -	
Obra pública en bienes propios	\$ -	
Acciones y participaciones de capital	\$ -	
Compra de títulos y valores	\$ -	
Inversiones en fideicomisos, mandatos y otros análogos	\$ -	
Provisiones para contingencias y otras erogaciones especiales	\$ -	
Amortización de la deuda pública	\$ -	
Adeudos de ejercicios fiscales anteriores (ADEFAS)	\$ -	
Otros Egresos Presupuestales No Contables	\$ 213,410,360.10	

3. Más gastos contables no presupuestales		\$ 68,862,888.41
Estimaciones, depreciaciones, deterioros, obsolescencia y amortizaciones	\$ 845,888.50	
Provisiones	\$ -	
Disminución de inventarios	\$ -	
Aumento por insuficiencia de estimaciones por pérdida o deterioro u obsolescencia	\$ -	
Aumento por insuficiencia de provisiones	\$ -	
Otros Gastos	\$ 10,108.73	
Otros Gastos Contables No Presupuestales	\$ 68,006,891.18	

4. Total de Gastos Contables (4 = 1 - 2 + 3)


\$ 101,622,732.88



C.P. Francisco Javier Poot Peet
Jefe Departamento Finanzas



C.P. Francisco Javier Aguilar UC
Director Administrativo



C. Luis Jorge Montalvo Duarte
Director General

Instituto para el Desarrollo y Certificación de la Infraestructura Física Educativa y Eléctrica de Yucatán
Indicadores de Resultados
 (Formato libre)

Se puede incluir las Matrices de Indicadores para resultados que se tengan, en la que se muestre el resultado obtenido en el Indicador

Del 1 de Noviembre al 30 de Noviembre de 2020

Programa Presupuestario: 442 Gestión Eficiente de las Instituciones del Sector Social
 Dependencia o Entidad
 Responsable: INSTITUTO PARA EL DESARROLLO Y CERTIFICACIÓN DE LA INFRAESTRUCTURA FÍSICA EDUCATIVA DE YUCATÁN

Población Objetivo: Áreas del Instituto.
 Eje PED: 06 Gestión y Administración Pública
 Tema PED: 06.01 Gestión y Administración Pública
 Objetivo PED: 06.01.01 Mejorar la eficiencia y la eficacia de la Administración Pública.

Finalidad: 02 Desarrollo Social
 Eje: 02.06 Gestión y Administración Pública
 Función: 02.06.05 Educación
 Subfunción: 02.06.05.06 Otros Servicios Educativos y Actividades Inherentes
 Tipo de Programa: M - Apoyo al proceso presupuestario y para mejorar la eficiencia institucional

Nivel MML	Resumen Narrativo	Numero	Indicador	Formula	Descripción	Medición	Linea Base	Meta	Acumulada	
									Programada	Realizada
Proposito	El Instituto para el Desarrollo y Certificación de la Infraestructura Física Educativa de Yucatán cuenta con una administración eficiente de recursos para su operación.	16,321	Porcentaje de presupuesto ejercido	(B/C)*100	(Total de presupuesto ejercido/Total de presupuesto autorizado)*100	Trimestral	100.00	100.00	2.00	2.00

C.P. Francisco Javier Poot Peet
 Jefe Departamento Finanzas

C.P. Francisco Javier Aguilar UC
 Director Administrativo

C. Luis Jorge Montalvo Duarte
 Director General

Instituto para el Desarrollo y Certificación de la Infraestructura Física Educativa y Eléctrica de Yucatán
Indicadores de Resultados
(Formato libre)

Se puede incluir las Matrices de Indicadores para resultados que se tengan, en la que se muestre el resultado obtenido en el Indicador

Del 1 de Enero al 30 de Noviembre de 2020

Programa Presupuestario: 442 Gestión Eficiente de las Instituciones del Sector Social
Dependencia o Entidad
Responsable: INSTITUTO PARA EL DESARROLLO Y CERTIFICACIÓN DE LA INFRAESTRUCTURA FÍSICA EDUCATIVA DE YUCATÁN

Población Objetivo: Áreas del Instituto.
Eje PED: 06 Gestión y Administración Pública
Tema PED: 06.01 Gestión y Administración Pública
Objetivo PED: 06.01.01 Mejorar la eficiencia y la eficacia de la Administración Pública.

Finalidad: 02 Desarrollo Social
Eje: 02.06 Gestión y Administración Pública
Función: 02.06.05 Educación
Subfunción: 02.06.05.06 Otros Servicios Educativos y Actividades Inherentes
Tipo de Programa: M - Apoyo al proceso presupuestario y para mejorar la eficiencia institucional

Nivel MML	Resumen Narrativo	Numero	Indicador	Formula	Descripcion	Medicion	Linea Base	Meta	Acumulada	
									Programada	Realizada
Proposito	El Instituto para el Desarrollo y Certificación de la Infraestructura Física Educativa de Yucatán cuenta con una administración eficiente de recursos para su operación.	16,321	Porcentaje de presupuesto ejercido	(B/C)*100	(Total de presupuesto ejercido/Total de presupuesto autorizado)*100	Trimestral	100.00	100.00	84.00	84.00

C.P. Francisco Javier Poot Peet
Jefe Departamento Finanzas

C.P. Francisco Javier Aguilar UC
Director Administrativo

C. Lic. Jorge Montalvo Dua
Director General


Cuenta Pública 2020

Ente Público: INSTITUTO PARA EL DESARROLLO Y CERTIFICACIÓN DE LA INFRAESTRUCTURA FÍSICA EDUCATIVA Y ELECTRICA DE YUCATÁN.


Relación de Cuentas Bancarias Productivas Específicas

Del 1 de Enero al 30 de Noviembre de 2020

Fondo, Programa o Convenio	Datos de la Cuenta Bancaria	
	Institución Bancaria	Número de Cuenta
PARTICIPACIONES FEDERALES 2020	Banamex	7015 8256078
RECURSOS PROPIOS 2020	BBVA Bancomer	114353498
Pacten 2019-2020	Scotianbank	70151383
Fafef 2020 Electrificación	Banamex	7016 3473753
IncaY PSV Mérida-Tetiz	Scotianbank	25600836205
Fam Basica 2020	Banamex	7016 5309136
TEC TIZIMIN FAM SUPERIOR 2020	Banamex	7016 6506717
UNIV LA UNO FAM SUPERIOR 2020	Banamex	7016 6141093
UNIV TEC METROPOLITANA FAM SUPERIOR 2020	Banamex	7016 8431412
UNIV POLITÉCNICA DE YUCATAN SUPERIOR 2020	Banamex	7016 7925268
UNIV TEC DEL PONIENTE FAM SUPERIOR 2020	Banamex	7016 8830627
UNIV TEC DEL CENTRO FAM SUPERIOR 2020	Banamex	7016 7525472
IDEFEY-SORIANA	Scotiabank	25602160403
ESCUELAS DE TIEMPO COMPLETO 2020	Scotiabank	25600901388


C.P. Francisco Javier Poot Peet
Jefe Departamento Finanzas


C.P. Francisco Javier Aguilar UC
Director Administrativo


C. Luis Jorge Montalvo Duarte
Director General

Cuenta Pública 2020
 Instituto para el Desarrollo y Certificación de la Infraestructura Física Educativa y Eléctrica de Yucatán
 Endeudamiento Neto
 del 1 de Noviembre al 30 de Noviembre de 2020
 Pesos

Identificación de Crédito o Instrumento	Colocación	Amortización	Endeudamiento Neto
	A	B	C = A - B
Créditos Bancarios	N/A	N/A	N/A
Total Créditos Bancarios	N/A	N/A	N/A
	N/A	N/A	N/A
Otros Instrumentos de Deuda	N/A	N/A	N/A
Total Otros Instrumentos de Deuda	N/A	N/A	N/A
TOTAL	N/A	N/A	N/A

NO APLICA

Bajo protesta de decir la verdad declaramos que los Estados Financieros y sus notas son razonablemente correctos y responsabilidad del emisor.


 C.P. Francisco Javier Poot Peet
 Jefe Departamento Finanzas


 C.P. Francisco Javier Aguilar UC
 Director Administrativo



 C. Luis Jorge Montalvo Duarte
 Director General

Cuenta Pública 2020
 Instituto para el Desarrollo y Certificación de la Infraestructura Física Educativa y Eléctrica de Yucatán
 Endeudamiento Neto
 del 1 de Enero al 30 de Noviembre de 2020
 Pesos


Identificación de Crédito o Instrumento	Colocación A	Amortización B	Endeudamiento Neto C = A - B
Créditos Bancarios	N/A	N/A	N/A
Total Créditos Bancarios	N/A	N/A	N/A
	N/A	N/A	N/A
Otros Instrumentos de Deuda	N/A	N/A	N/A
Total Otros Instrumentos de Deuda	N/A	N/A	N/A
TOTAL	N/A	N/A	N/A

NO APLICA

Bajo protesta de decir la verdad declaramos que los Estados Financieros y sus notas son razonablemente correctos y responsabilidad del emisor.


 C.P. Francisco Javier Poot Peet
 Jefe Departamento Finanzas


 C.P. Francisco Javier Aguilar UC
 Director Administrativo


 C. Luis Jorge Montalvo Duarte
 Director General

Cuenta Pública 2020
 Instituto para el Desarrollo y Certificación de la Infraestructura Física Educativa Y Electrica de Yucatán
 Intereses de la deuda
 del 1 de Noviembre al 30 de Noviembre de 2020
 Pesos

Identificación de Crédito o Instrumento	Devengado	Pagado
Créditos Bancarios	N/A	N/A
Total Créditos Bancarios	N/A	N/A
Otros Instrumentos de Deuda	N/A	N/A
Total Otros Instrumentos de Deuda	N/A	N/A
TOTAL	NO APLICA	N/A

Bajo protesta de decir la verdad declaramos que los Estados Financieros y sus notas son razonablemente correctos y responsabilidad del emisor.


 C.P. Francisco Javier Poot Peet
 Jefe Departamento Finanzas


 C.P. Francisco Javier Aguilar UC
 Director Administrativo


 C. Luis Jorge Montalvo Duarte
 Director General


Cuenta Pública 2020
Instituto para el Desarrollo y Certificación de la Infraestructura Física Educativa Y Electrica de Yucatán
Intereses de la deuda
del 1 de Enero al 30 de Noviembre de 2020
Pesos

Identificación de Crédito o Instrumento	Devengado	Pagado
Créditos Bancarios	N/A	N/A
Total Créditos Bancarios	N/A	N/A
Otros Instrumentos de Deuda	N/A	N/A
Total Otros Instrumentos de Deuda	N/A	N/A
TOTAL	NO APLICA	N/A

Bajo protesta de decir la verdad declaramos que los Estados Financieros y sus notas son razonablemente correctos y responsabilidad del emisor.


 C.P. Francisco Javier Poot Peet
 Jefe Departamento Finanzas


 C.P. Francisco Javier Aguilar UC
 Director Administrativo



 C. Luis Jorge Montalvo Duarte
 Director General

Cuenta Pública 2020
Instituto para el Desarrollo y Certificación de la Infraestructura Física Educativa y Eléctrica de Yucatán
Programas y Proyectos de Inversión
Del 01 de Noviembre al 30 de Noviembre 2020

ESTE INSTITUTO NO CUENTA CON PROGRAMAS Y PROYECTOS DE INVERSIÓN POR LO TANTO NO APLICA PRESENTAR INFORMACIÓN ALGUNA.

NO APLICA

Bajo protesta de decir verdad declaramos que los Estados Financieros y sus notas, son razonablemente correctos y son responsabilidad del emisor.



C.P. Francisco Javier Poot Peet
Jefe Departamento Finanzas



C.P. Francisco Javier Aguilar UC
Director Administrativo




C. Luis Jorge Montalvo Duarte
Director General

ESTE INSTITUTO NO CUENTA CON PROGRAMAS Y PROYECTOS DE INVERSIÓN POR LO TANTO NO APLICA PRESENTAR INFORMACIÓN ALGUNA.

NO APLICA


Bajo protesta de decir verdad declaramos que los Estados Financieros y sus notas, son razonablemente correctos y son responsabilidad del emisor.



C.P. Francisco Javier Poot Peet
Jefe Departamento Finanzas



C.P. Francisco Javier Aguilar UC
Director Administrativo



C. Luis Jorge Montalvo Duarte
Director General

ENTE PÚBLICO: INSTITUTO PARA EL DESARROLLO Y CERTIFICACIÓN DE LA INFRAESTRUCTURA FÍSICA EDUCATIVA Y ELECTRICA DE YUCATÁN
 Balance Presupuestario - LDF
 01 DE ENERO AL 30 DE NOVIEMBRE DE 2020
 (PESOS)

Concepto (c)	Estimado/ Aprobado(d)	Devengado	Recaudado/ Pagado
A. Ingresos Totales (A = A1+A2+A3)	\$49,114,285.00	\$283,005,995.68	\$256,597,122.68
A1. Ingresos de Libre Disposición	\$42,375,283.00	\$57,920,574.64	\$32,720,574.64
A2. Transferencias Federales Etiquetadas	\$6,739,002.00	\$225,085,421.04	\$223,876,548.04
A3. Financiamiento Neto	\$0.00	\$0.00	\$0.00
B. Egresos Presupuestarios1 (B = B1+B2)	\$49,114,285.00	\$246,230,399.48	\$244,744,075.97
B1. Gasto No Etiquetado (sin incluir Amortización de la Deuda Pública)	\$42,375,283.00	\$32,820,039.38	\$32,542,633.89
B2. Gasto Etiquetado (sin incluir Amortización de la Deuda Pública)	\$6,739,002.00	\$213,410,360.10	\$212,201,442.08
C. Remanentes del Ejercicio Anterior (C = C1 + C2)	\$0.00	\$49,820,921.21	\$49,041,092.35
C1. Remanentes de Ingresos de Libre Disposición aplicados en el periodo	\$0.00	\$193,751.06	\$193,751.06
C2. Remanentes de Transferencias Federales Etiquetadas aplicados en el periodo	\$0.00	\$49,627,170.15	\$48,847,341.29
I. Balance Presupuestario (I = A - B + C)	\$0.00	\$86,596,517.41	\$60,894,139.06
II. Balance Presupuestario sin Financiamiento Neto (II = I - A3)	\$0.00	\$86,596,517.41	\$60,894,139.06
III. Balance Presupuestario sin Financiamiento Neto y sin Remanentes del Ejercicio Anterior (III= II - C)	\$0.00	\$36,775,596.20	\$11,853,046.71
Concepto	Aprobado	Devengado	Pagado
E. Intereses, Comisiones y Gastos de la Deuda (E = E1+ E2)	\$0.00	\$0.00	\$0.00
E1. Intereses, Comisiones y Gastos de la Deuda con Gasto No Etiquetado	\$0.00	\$0.00	\$0.00
E2. Intereses, Comisiones y Gastos de la Deuda con Gasto Etiquetado	\$0.00	\$0.00	\$0.00
IV. Balance Primario (IV = III + E)	\$0.00	\$36,775,596.20	\$11,853,046.71
Concepto	Estimado/ Aprobado	Devengado	Pagado Recaudado/
F. Financiamiento (F = F1 + F2)	\$0.00	\$0.00	\$0.00
F1. Financiamiento con Fuente de Pago de Ingresos de Libre Disposición	\$0.00	\$0.00	\$0.00
F2. Financiamiento con Fuente de Pago de Transferencias Federales Etiquetadas	\$0.00	\$0.00	\$0.00
G. Amortización de la Deuda (G = G1 + G2)	\$0.00	\$0.00	\$0.00
G1. Amortización de la Deuda Pública con Gasto No Etiquetado	\$0.00	\$0.00	\$0.00
G2. Amortización de la Deuda Pública con Gasto Etiquetado	\$0.00	\$0.00	\$0.00
A3. Financiamiento Neto (A3 = F - G)	\$0.00	\$0.00	\$0.00
Concepto	Estimado/ Aprobado	Devengado	Recaudado/ Pagado
A1. Ingresos de Libre Disposición	\$42,375,283.00	\$57,920,574.64	\$32,720,574.64
A3.1 Financiamiento Neto con Fuente de Pago de Ingresos de Libre Disposición (A3.1 = F1- G1)	\$0.00	\$0.00	\$0.00
F1. Financiamiento con Fuente de Pago de Ingresos de Libre Disposición	\$0.00	\$0.00	\$0.00
G1. Amortización de la Deuda Pública con Gasto No Etiquetado	\$0.00	\$0.00	\$0.00
B1. Gasto No Etiquetado (sin incluir Amortización de la Deuda Pública)	\$42,375,283.00	\$32,820,039.38	\$32,542,633.89
C1. Remanentes de Ingresos de Libre Disposición aplicados en el periodo	\$0.00	\$193,751.06	\$193,751.06
V. Balance Presupuestario de Recursos Disponibles (V = A1 + A3.1 - B1 + C1)	\$0.00	\$25,294,286.32	\$371,691.81
VI. Balance Presupuestario de Recursos Disponibles sin Financiamiento Neto (VI = V- A3.1)	\$0.00	\$25,294,286.32	\$371,691.81
Concepto	Estimado/ Aprobado	Devengado	Recaudado/ Pagado
A2. Transferencias Federales Etiquetadas	\$6,739,002.00	\$225,085,421.04	\$223,876,548.04
A3.2 Financiamiento Neto con Fuente de Pago de Transferencias Federales Etiquetadas (A3.2 = F2 - G2)	\$0.00	\$0.00	\$0.00
F2. Financiamiento con Fuente de Pago de Transferencias Federales Etiquetadas	\$0.00	\$0.00	\$0.00
G2. Amortización de la Deuda Pública con Gasto Etiquetado	\$0.00	\$0.00	\$0.00
B2. Gasto Etiquetado (sin incluir Amortización de la Deuda Pública)	\$6,739,002.00	\$213,410,360.10	\$212,201,442.08
C2. Remanentes de Transferencias Federales Etiquetadas aplicados en el periodo	\$0.00	\$49,627,170.15	\$48,847,341.29
VII. Balance Presupuestario de Recursos Etiquetados (VII = A2 + A3.2 - B2 + C2)	\$0.00	\$61,302,231.09	\$60,522,447.25
VIII. Balance Presupuestario de Recursos Etiquetados sin Financiamiento Neto (VIII = VII - A3.2)	\$0.00	\$61,302,231.09	\$60,522,447.25

Bajo protesta de decir verdad declaramos que los Estados Financieros y sus Notas son razonablemente correctos y responsabilidad del emisor.

C.P. Francisco Javier Poot Peet
 Jefe Departamento Finanzas

C.P. Francisco Javier Aguilar UC
 Director Administrativo

C. Luis Jorge Montalvo Duarte
 Director General

ENTE PÚBLICO: INSTITUTO PARA EL DESARROLLO Y CERTIFICACIÓN DE LA INFRAESTRUCTURA FÍSICA EDUCATIVA Y ELECTRICA DE YUCATÁN
 Estado Analítico de Ingresos Detallado - LDF
 01 DE ENERO AL 30 DE NOVIEMBRE DE 2020
 (PESOS)

Concepto (c)	Estimado (d)	Ampliaciones/ (Reducciones)	Ingreso Modificado	Devengado	Recaudado	Diferencia (e)
Ingresos de Libro Disposición	\$0.00	\$0.00	\$0.00	\$0.00	\$0.00	\$0.00
A. Impuestos	\$0.00	\$0.00	\$0.00	\$0.00	\$0.00	\$0.00
B. Cuotas y Aportaciones de Seguridad Social	\$0.00	\$0.00	\$0.00	\$0.00	\$0.00	\$0.00
C. Contribuciones de Mejoras	\$0.00	\$0.00	\$0.00	\$0.00	\$0.00	\$0.00
D. Derechos	\$0.00	\$0.00	\$0.00	\$0.00	\$0.00	\$0.00
E. Productos	\$0.00	\$46,182.72	\$46,182.72	\$46,182.72	\$46,182.72	\$46,182.72
F. Aprovechamientos	\$0.00	\$0.00	\$0.00	\$0.00	\$0.00	\$0.00
G. Ingresos por Ventas de Bienes y Prestación de Servicios	\$320,000.00	\$215,041.07	\$535,041.07	\$2,470,419.07	\$2,470,419.07	\$2,150,419.07
H. Participaciones (H=h1+h2+h3+h4+h5+h6+h7+h8+h9+h10+h11)	\$0.00	\$0.00	\$0.00	\$0.00	\$0.00	\$0.00
h1) Fondo General de Participaciones	\$0.00	\$0.00	\$0.00	\$0.00	\$0.00	\$0.00
h2) Fondo de Fomento Municipal	\$0.00	\$0.00	\$0.00	\$0.00	\$0.00	\$0.00
h3) Fondo de Fiscalización y Recaudación	\$0.00	\$0.00	\$0.00	\$0.00	\$0.00	\$0.00
h4) Fondo de Compensación	\$0.00	\$0.00	\$0.00	\$0.00	\$0.00	\$0.00
h5) Fondo de Extracción de Hidrocarburos	\$0.00	\$0.00	\$0.00	\$0.00	\$0.00	\$0.00
h6) Impuesto Especial Sobre Producción y Servicios	\$0.00	\$0.00	\$0.00	\$0.00	\$0.00	\$0.00
h7) 0.136% de la Recaudación Federal Participable	\$0.00	\$0.00	\$0.00	\$0.00	\$0.00	\$0.00
h8) 3.17% Sobre Extracción de Petróleo	\$0.00	\$0.00	\$0.00	\$0.00	\$0.00	\$0.00
h9) Gasolinas y Diésel	\$0.00	\$0.00	\$0.00	\$0.00	\$0.00	\$0.00
h10) Fondos del Impuesto Sobre la Renta	\$0.00	\$0.00	\$0.00	\$0.00	\$0.00	\$0.00
h11) Fondo de Estabilización de los Ingresos de las Entidades Federativas	\$0.00	\$0.00	\$0.00	\$0.00	\$0.00	\$0.00
I. Incentivos Derivados de la Colaboración Fiscal (I=i1+i2+i3+i4+i5)	\$0.00	\$0.00	\$0.00	\$0.00	\$0.00	\$0.00
i1) Tenencia Uso de Vehículos	\$0.00	\$0.00	\$0.00	\$0.00	\$0.00	\$0.00
i2) Fondo de Compensación ISAN	\$0.00	\$0.00	\$0.00	\$0.00	\$0.00	\$0.00
i3) Impuesto Sobre Automóviles Nuevos	\$0.00	\$0.00	\$0.00	\$0.00	\$0.00	\$0.00
i4) Fondo de Compensación de Repocas-Intermedios	\$0.00	\$0.00	\$0.00	\$0.00	\$0.00	\$0.00
i5) Otros Incentivos Económicos	\$0.00	\$0.00	\$0.00	\$0.00	\$0.00	\$0.00
J. Transferencias y Asignaciones	\$42,055,283.00	\$13,348,689.85	\$55,403,972.85	\$55,403,972.85	\$30,203,972.85	-\$11,851,310.15
K. Convenios	\$0.00	\$0.00	\$0.00	\$0.00	\$0.00	\$0.00
k1) Otros Convenios y Subsidios	\$0.00	\$0.00	\$0.00	\$0.00	\$0.00	\$0.00
L. Otros Ingresos de Libro Disposición (L=l1+l2)	\$0.00	\$0.00	\$0.00	\$0.00	\$0.00	\$0.00
l1) Participaciones en Ingresos Locales	\$0.00	\$0.00	\$0.00	\$0.00	\$0.00	\$0.00
l2) Otros Ingresos de Libro Disposición	\$0.00	\$0.00	\$0.00	\$0.00	\$0.00	\$0.00
I. Total de Ingresos de Libro Disposición (I=A+B+C+D+E+F+G+H+I+J+K+L)	\$42,375,283.00	\$13,609,913.54	\$55,985,196.54	\$57,920,574.64	\$32,720,574.64	-\$9,654,708.36
Ingresos Excedentes de Ingresos de Libro Disposición	\$0.00	\$0.00	\$0.00	\$0.00	\$0.00	\$0.00
Transferencias Federales Etiquetadas	\$0.00	\$0.00	\$0.00	\$0.00	\$0.00	\$0.00
A. Aportaciones (A=a1+a2+a3+a4+a5+a6+a7+a8)	\$0.00	\$0.00	\$0.00	\$0.00	\$0.00	\$0.00
a1) Fondo de Aportaciones para el Nómina Educativa y Gasto Operativo	\$0.00	\$0.00	\$0.00	\$0.00	\$0.00	\$0.00
a2) Fondo de Aportaciones para los Servicios de Salud	\$0.00	\$0.00	\$0.00	\$0.00	\$0.00	\$0.00
a3) Fondo de Aportaciones para la Infraestructura Social	\$0.00	\$0.00	\$0.00	\$0.00	\$0.00	\$0.00
a4) Fondo de Aportaciones para el Fortalecimiento de los Municipios y de los	\$0.00	\$0.00	\$0.00	\$0.00	\$0.00	\$0.00
Demarcaciones Territoriales del Distrito Federal	\$0.00	\$0.00	\$0.00	\$0.00	\$0.00	\$0.00
a5) Fondo de Aportaciones Múltiples	\$0.00	\$0.00	\$0.00	\$0.00	\$0.00	\$0.00
a6) Fondo de Aportaciones para la Educación Tecnológica y de Adultos	\$0.00	\$0.00	\$0.00	\$0.00	\$0.00	\$0.00
a7) Fondo de Aportaciones para la Seguridad Pública de los Estados y del Distrito	\$0.00	\$0.00	\$0.00	\$0.00	\$0.00	\$0.00
Federal	\$0.00	\$0.00	\$0.00	\$0.00	\$0.00	\$0.00
a8) Fondo de Aportaciones para el Fortalecimiento de las Entidades Federativas	\$0.00	\$0.00	\$0.00	\$0.00	\$0.00	\$0.00
B. Convenios (B=b1+b2+b3+b4)	\$0.00	\$0.00	\$0.00	\$0.00	\$0.00	\$0.00
b1) Convenios de Protección Social en Salud	\$0.00	\$0.00	\$0.00	\$0.00	\$0.00	\$0.00
b2) Convenios de Descentralización	\$0.00	\$0.00	\$0.00	\$0.00	\$0.00	\$0.00
b3) Convenios de Reasignación	\$0.00	\$0.00	\$0.00	\$0.00	\$0.00	\$0.00
b4) Otros Convenios y Subsidios	\$0.00	\$0.00	\$0.00	\$0.00	\$0.00	\$0.00
C. Fondos Distintos de Aportaciones (C=c1+c2)	\$0.00	\$0.00	\$0.00	\$0.00	\$0.00	\$0.00
c1) Fondo para Entidades Federativas y Municipios Productores de Hidrocarburos	\$0.00	\$0.00	\$0.00	\$0.00	\$0.00	\$0.00
c2) Fondo Menor	\$0.00	\$0.00	\$0.00	\$0.00	\$0.00	\$0.00
D. Transferencias, Subsidios y Subvenciones, y Pensiones y Jubilaciones	\$6,739,002.00	\$231,235,796.01	\$237,974,798.01	\$225,085,421.04	\$223,876,548.04	\$217,137,546.04
E. Otras Transferencias Federales Etiquetadas	\$0.00	\$0.00	\$0.00	\$0.00	\$0.00	\$0.00
II. Total de Transferencias Federales Etiquetadas (II = A + B + C + D + E)	\$6,739,002.00	\$231,235,796.01	\$237,974,798.01	\$225,085,421.04	\$223,876,548.04	\$217,137,546.04
III. Ingresos Derivados de Financiamientos (III = A)	\$0.00	\$0.00	\$0.00	\$0.00	\$0.00	\$0.00
A. Ingresos Derivados de Financiamientos	\$0.00	\$0.00	\$0.00	\$0.00	\$0.00	\$0.00
IV. Total de Ingresos (IV = I + II + III)	\$49,114,285.00	\$244,845,709.55	\$293,959,994.55	\$283,005,995.68	\$256,597,122.68	\$207,482,837.68
Datos Informativos	\$0.00	\$0.00	\$0.00	\$0.00	\$0.00	\$0.00
1. Ingresos Derivados de Financiamientos con Fuente de Pago de Ingresos de Libro Disposición	\$0.00	\$0.00	\$0.00	\$0.00	\$0.00	\$0.00
2. Ingresos Derivados de Financiamientos con Fuente de Pago de Transferencias Federales Etiquetadas	\$0.00	\$0.00	\$0.00	\$0.00	\$0.00	\$0.00
3. Ingresos Derivados de Financiamientos (3 = 1 + 2)	\$0.00	\$0.00	\$0.00	\$0.00	\$0.00	\$0.00

Bajo protesta de decir verdad declaramos que los Estados Financieros y sus Netos son razonablemente correctos y responsabilidad del emisor.

C.P. Francisco Javier Poot Peet
 Jefe Departamento Finanzas

C.P. Francisco Javier Aguilar UC
 Director Administrativo

C. Luis José Montalvo Duarte
 Director General

ENTE PÚBLICO: INSTITUTO PARA EL DESARROLLO Y CERTIFICACIÓN DE LA INFRAESTRUCTURA FÍSICA EDUCATIVA Y ELECTRICA DE YUCATÁN
 Estado Analítico del Ejercicio del Presupuesto de Egresos Detallado - LDF
 Clasificación Administrativa
 01 DE ENERO AL 30 DE NOVIEMBRE DE 2020
 (PESOS)

Concepto (c)	Aprobado (d)	Ampliaciones/ (Reducciones)	Egresos			Subejercido (e)
			Modificado	Devengado	Pagado	
I. Gasto No Etiquetado	\$42,375,283.00	\$4,851,689.05	\$47,226,972.05	\$32,820,039.38	\$32,542,633.89	\$14,406,932.67
Organismo	\$42,375,283.00	\$4,851,689.05	\$47,226,972.05	\$32,820,039.38	\$32,542,633.89	\$14,406,932.67
II. Gasto Etiquetado	\$6,739,002.00	\$319,181,647.48	\$325,920,649.48	\$213,410,360.10	\$212,201,442.08	\$112,510,289.38
Organismo	\$6,739,002.00	\$319,181,647.48	\$325,920,649.48	\$213,410,360.10	\$212,201,442.08	\$112,510,289.38
III. Total de Egresos (III = I + II)	\$49,114,285.00	\$324,033,336.53	\$373,147,621.53	\$246,230,399.48	\$244,744,075.97	\$126,917,222.05

Bajo protesta de decir verdad declaramos que los Estados Financieros y sus Notas son razonablemente correctos y responsabilidad del emisor.

C.P. Francisco Javier Poot Peet
 Jefe Departamento Finanzas

C.P. Francisco Javier Aguilar UC
 Director Administrativo

C. Luis Jorge Montalvo Duarte
 Director General

ENTE PÚBLICO: INSTITUTO PARA EL DESARROLLO Y CERTIFICACIÓN DE LA INFRAESTRUCTURA FÍSICA EDUCATIVA Y ELÉCTRICA DE YUCATÁN
 Estado Analítico del Ejercicio del Presupuesto de Egresos Detallado - LDF
 Clasificación Funcional (Finalidad y Función)
 01 DE ENERO AL 30 DE NOVIEMBRE DE 2020
 (PESOS)

Concepto (C)	Egresos					Subejercicio (M)
	Aprobado (d)	Ampliaciones/ (Reducciones)	Modificado	Devengado	Pagado	
I. Gasto No Etiquetado (I=A+B+C+D)	\$42,375,283.00	\$4,851,689.05	\$47,226,972.05		\$32,542,633.89	\$14,406,932.67
A. Gobierno (A=a1+a2+a3+a4+a5+a6+a7+a8)	\$0.00	\$0.00	\$0.00	\$0.00	\$0.00	\$0.00
a1) Legislación	\$0.00	\$0.00	\$0.00	\$0.00	\$0.00	\$0.00
a2) Justicia	\$0.00	\$0.00	\$0.00	\$0.00	\$0.00	\$0.00
a3) Coordinación de la Política de Gobierno	\$0.00	\$0.00	\$0.00	\$0.00	\$0.00	\$0.00
a4) Relaciones Exteriores	\$0.00	\$0.00	\$0.00	\$0.00	\$0.00	\$0.00
a5) Asuntos Financieros y Hacendarios	\$0.00	\$0.00	\$0.00	\$0.00	\$0.00	\$0.00
a6) Seguridad Nacional	\$0.00	\$0.00	\$0.00	\$0.00	\$0.00	\$0.00
a7) Asuntos de Orden Público y de Seguridad Interior	\$0.00	\$0.00	\$0.00	\$0.00	\$0.00	\$0.00
a8) Otros Servicios Generales	\$0.00	\$0.00	\$0.00	\$0.00	\$0.00	\$0.00
B. Desarrollo Social (B=b1+b2+b3+b4+b5+b6+b7)	\$39,114,285.00	\$4,851,689.05	\$43,965,974.05	\$32,820,039.38	\$32,542,633.89	\$11,145,934.67
b1) Protección Ambiental	\$0.00	\$0.00	\$0.00	\$0.00	\$0.00	\$0.00
b2) Vivienda y Servicios a la Comunidad	\$0.00	\$0.00	\$0.00	\$0.00	\$0.00	\$0.00
b3) Salud	\$0.00	\$0.00	\$0.00	\$0.00	\$0.00	\$0.00
b4) Recreación, Cultura y Otras Manifestaciones Sociales	\$0.00	\$0.00	\$0.00	\$0.00	\$0.00	\$0.00
b5) Educación	\$27,182,652.00	\$3,541,871.07	\$30,724,523.07	\$23,376,020.30	\$23,148,663.17	\$7,348,502.77
b6) Protección Social	\$11,931,633.00	\$1,309,817.98	\$13,241,450.98	\$9,444,019.08	\$9,393,970.72	\$3,797,431.90
b7) Otros Asuntos Sociales	\$0.00	\$0.00	\$0.00	\$0.00	\$0.00	\$0.00
C. Desarrollo Económico (C=c1+c2+c3+c4+c5+c6+c7+c8+c9)	\$3,260,998.00	\$0.00	\$3,260,998.00	\$0.00	\$0.00	\$3,260,998.00
c1) Asuntos Económicos, Comerciales y Laborales en General	\$0.00	\$0.00	\$0.00	\$0.00	\$0.00	\$0.00
c2) Agropecuaria, Silvicultura, Pesca y Caza	\$3,260,998.00	\$0.00	\$3,260,998.00	\$0.00	\$0.00	\$3,260,998.00
c3) Combustibles y Energía	\$0.00	\$0.00	\$0.00	\$0.00	\$0.00	\$0.00
c4) Minería, Manufacturas y Construcción	\$0.00	\$0.00	\$0.00	\$0.00	\$0.00	\$0.00
c5) Transporte	\$0.00	\$0.00	\$0.00	\$0.00	\$0.00	\$0.00
c6) Comunicaciones	\$0.00	\$0.00	\$0.00	\$0.00	\$0.00	\$0.00
c7) Turismo	\$0.00	\$0.00	\$0.00	\$0.00	\$0.00	\$0.00
c8) Ciencia, Tecnología e Innovación	\$0.00	\$0.00	\$0.00	\$0.00	\$0.00	\$0.00
c9) Otras Industrias y Otros Asuntos Económicos	\$0.00	\$0.00	\$0.00	\$0.00	\$0.00	\$0.00
D. Otras No Clasificadas en Funciones Anteriores (D=d1+d2+d3+d4)	\$0.00	\$0.00	\$0.00	\$0.00	\$0.00	\$0.00
d1) Transacciones de la Deuda Pública / Costo Financiero de la Deuda	\$0.00	\$0.00	\$0.00	\$0.00	\$0.00	\$0.00
d2) Transferencias, Participaciones y Aportaciones Entre Diferentes Niveles y Ordenes de Gobierno	\$0.00	\$0.00	\$0.00	\$0.00	\$0.00	\$0.00
d3) Saneamiento del Sistema Financiero	\$0.00	\$0.00	\$0.00	\$0.00	\$0.00	\$0.00
d4) Adeudos de Ejercicios Fiscales Anteriores	\$0.00	\$0.00	\$0.00	\$0.00	\$0.00	\$0.00
II. Gasto Etiquetado (II=A+B+C+D)	\$6,739,002.00	\$319,181,647.48	\$325,920,649.48	\$213,410,360.10	\$212,201,442.08	\$112,510,289.38
A. Gobierno (A=a1+a2+a3+a4+a5+a6+a7+a8)	\$0.00	\$0.00	\$0.00	\$0.00	\$0.00	\$0.00
a1) Legislación	\$0.00	\$0.00	\$0.00	\$0.00	\$0.00	\$0.00
a2) Justicia	\$0.00	\$0.00	\$0.00	\$0.00	\$0.00	\$0.00
a3) Coordinación de la Política de Gobierno	\$0.00	\$0.00	\$0.00	\$0.00	\$0.00	\$0.00
a4) Relaciones Exteriores	\$0.00	\$0.00	\$0.00	\$0.00	\$0.00	\$0.00
a5) Asuntos Financieros y Hacendarios	\$0.00	\$0.00	\$0.00	\$0.00	\$0.00	\$0.00
a6) Seguridad Nacional	\$0.00	\$0.00	\$0.00	\$0.00	\$0.00	\$0.00
a7) Asuntos de Orden Público y de Seguridad Interior	\$0.00	\$0.00	\$0.00	\$0.00	\$0.00	\$0.00
a8) Otros Servicios Generales	\$0.00	\$0.00	\$0.00	\$0.00	\$0.00	\$0.00
B. Desarrollo Social (B=b1+b2+b3+b4+b5+b6+b7)	\$0.00	\$319,181,647.48	\$319,181,647.48	\$206,671,358.10	\$205,462,440.08	\$112,510,289.38
b1) Protección Ambiental	\$0.00	\$0.00	\$0.00	\$0.00	\$0.00	\$0.00
b2) Vivienda y Servicios a la Comunidad	\$0.00	\$0.00	\$0.00	\$0.00	\$0.00	\$0.00
b3) Salud	\$0.00	\$0.00	\$0.00	\$0.00	\$0.00	\$0.00
b4) Recreación, Cultura y Otras Manifestaciones Sociales	\$0.00	\$0.00	\$0.00	\$0.00	\$0.00	\$0.00
b5) Educación	\$0.00	\$319,181,647.48	\$319,181,647.48	\$206,671,358.10	\$205,462,440.08	\$112,510,289.38
b6) Protección Social	\$0.00	\$0.00	\$0.00	\$0.00	\$0.00	\$0.00
b7) Otros Asuntos Sociales	\$0.00	\$0.00	\$0.00	\$0.00	\$0.00	\$0.00
C. Desarrollo Económico (C=c1+c2+c3+c4+c5+c6+c7+c8+c9)	\$6,739,002.00	\$0.00	\$6,739,002.00	\$6,739,002.00	\$6,739,002.00	\$0.00
c1) Asuntos Económicos, Comerciales y Laborales en General	\$0.00	\$0.00	\$0.00	\$0.00	\$0.00	\$0.00
c2) Agropecuaria, Silvicultura, Pesca y Caza	\$6,739,002.00	\$0.00	\$6,739,002.00	\$6,739,002.00	\$6,739,002.00	\$0.00
c3) Combustibles y Energía	\$0.00	\$0.00	\$0.00	\$0.00	\$0.00	\$0.00
c4) Minería, Manufacturas y Construcción	\$0.00	\$0.00	\$0.00	\$0.00	\$0.00	\$0.00
c5) Transporte	\$0.00	\$0.00	\$0.00	\$0.00	\$0.00	\$0.00
c6) Comunicaciones	\$0.00	\$0.00	\$0.00	\$0.00	\$0.00	\$0.00
c7) Turismo	\$0.00	\$0.00	\$0.00	\$0.00	\$0.00	\$0.00
c8) Ciencia, Tecnología e Innovación	\$0.00	\$0.00	\$0.00	\$0.00	\$0.00	\$0.00
c9) Otras Industrias y Otros Asuntos Económicos	\$0.00	\$0.00	\$0.00	\$0.00	\$0.00	\$0.00
D. Otras No Clasificadas en Funciones Anteriores (D=d1+d2+d3+d4)	\$0.00	\$0.00	\$0.00	\$0.00	\$0.00	\$0.00
d1) Transacciones de la Deuda Pública / Costo Financiero de la Deuda	\$0.00	\$0.00	\$0.00	\$0.00	\$0.00	\$0.00
d2) Transferencias, Participaciones y Aportaciones Entre Diferentes Niveles y Ordenes de Gobierno	\$0.00	\$0.00	\$0.00	\$0.00	\$0.00	\$0.00
d3) Saneamiento del Sistema Financiero	\$0.00	\$0.00	\$0.00	\$0.00	\$0.00	\$0.00
d4) Adeudos de Ejercicios Fiscales Anteriores	\$0.00	\$0.00	\$0.00	\$0.00	\$0.00	\$0.00
III. Total de Egresos (III = I + II)	\$49,114,285.00	\$324,033,336.53	\$373,147,621.53	\$246,230,399.48	\$244,744,075.97	\$126,917,222.05

Bajo protesta de decir verdad declaramos que los Estados Financieros y sus Notas son razonablemente correctos y responsabilidad del emisor.

C. Francisco Javier Poet Peet
 Jefe Departamento Finanzas


C. Francisco Javier Aguilar UC
 Director Administrativo

C. Luis Jorge Cortés Duarte
 Director General

ENTE PÚBLICO: INSTITUTO PARA EL DESARROLLO Y CERTIFICACIÓN DE LA INFRAESTRUCTURA FÍSICA EDUCATIVA Y ELECTRICA DE YUCATÁN
 Estado Analítico del Ejercicio del Presupuesto de Egresos Detallado - LDF
 Clasificación de Servicios Personales por Categoría
 01 DE ENERO AL 30 DE NOVIEMBRE DE 2020
 (PESOS)

Concepto (c)	Egresos		Pagado	Subejercido (e)		
	Aprobado (d)	Ampliaciones/ (Reducciones)			Modificado	
I. Gasto No Etiquetado (I=A+B+C+D+E+F)	\$26,926,527.00	\$1,216,845.40	\$28,143,372.40	\$23,655,255.30	\$23,455,160.01	\$4,488,117.10
A. Personal Administrativo y de Servicio Público	\$26,926,527.00	\$1,216,845.40	\$28,143,372.40	\$23,655,255.30	\$23,455,160.01	\$4,488,117.10
B. Magisterio	\$0.00	\$0.00	\$0.00	\$0.00	\$0.00	\$0.00
C. Servicios de Salud (C=c1+c2)	\$0.00	\$0.00	\$0.00	\$0.00	\$0.00	\$0.00
c1) Personal Administrativo	\$0.00	\$0.00	\$0.00	\$0.00	\$0.00	\$0.00
c2) Personal Médico, Paramédico y afín	\$0.00	\$0.00	\$0.00	\$0.00	\$0.00	\$0.00
D. Seguridad Pública	\$0.00	\$0.00	\$0.00	\$0.00	\$0.00	\$0.00
E. Gastos asociados a la implementación de nuevas leyes federales o reformas a las mismas (E = e1 + e2)	\$0.00	\$0.00	\$0.00	\$0.00	\$0.00	\$0.00
e1) Nombre del Programa o Ley 1	\$0.00	\$0.00	\$0.00	\$0.00	\$0.00	\$0.00
e2) Nombre del Programa o Ley 2	\$0.00	\$0.00	\$0.00	\$0.00	\$0.00	\$0.00
F. Sentencias laborales definitivas	\$0.00	\$0.00	\$0.00	\$0.00	\$0.00	\$0.00
II. Gasto Etiquetado (II=A+B+C+D+E+F)	\$0.00	\$0.00	\$0.00	\$0.00	\$0.00	\$0.00
A. Personal Administrativo y de Servicio Público	\$0.00	\$0.00	\$0.00	\$0.00	\$0.00	\$0.00
B. Magisterio	\$0.00	\$0.00	\$0.00	\$0.00	\$0.00	\$0.00
C. Servicios de Salud (C=c1+c2)	\$0.00	\$0.00	\$0.00	\$0.00	\$0.00	\$0.00
c1) Personal Administrativo	\$0.00	\$0.00	\$0.00	\$0.00	\$0.00	\$0.00
c2) Personal Médico, Paramédico y afín	\$0.00	\$0.00	\$0.00	\$0.00	\$0.00	\$0.00
D. Seguridad Pública	\$0.00	\$0.00	\$0.00	\$0.00	\$0.00	\$0.00
E. Gastos asociados a la implementación de nuevas leyes federales o reformas a las mismas (E = e1 + e2)	\$0.00	\$0.00	\$0.00	\$0.00	\$0.00	\$0.00
e1) Nombre del Programa o Ley 1	\$0.00	\$0.00	\$0.00	\$0.00	\$0.00	\$0.00
e2) Nombre del Programa o Ley 2	\$0.00	\$0.00	\$0.00	\$0.00	\$0.00	\$0.00
F. Sentencias laborales definitivas	\$0.00	\$0.00	\$0.00	\$0.00	\$0.00	\$0.00
III. Total del Gasto en Servicios Personales (III = I + II)	\$26,926,527.00	\$1,216,845.40	\$28,143,372.40	\$23,655,255.30	\$23,455,160.01	\$4,488,117.10

Bajo protesta de decir verdad declaramos que los Estados Financieros y sus Notas son razonablemente correctos y responsabilidad del emisor.


 C.P. Francisco Javier Poot Peet
 Jefe Departamento Finanzas


 C.P. Francisco Javier Aguilar UC
 Director Administrativo


 C. Luis Jorge Montalvo Duarte
 Director General