



Juntos transformemos
Yucatán
GOBIERNO DEL ESTADO

IDEFEY

INSTITUTO PARA EL DESARROLLO Y
CERTIFICACIÓN DE LA INFRAESTRUCTURA
FÍSICA EDUCATIVA Y ELÉCTRICA DE YUCATÁN



EEFF DICIEMBRE 2021


Cuenta Pública 2021
Estado de Situación Financiera
Al 31 de Diciembre de 2021 y 2020


Ente Público:

Instituto para el Desarrollo y Certificación de la Infraestructura Física Educativa y Eléctrica de Yucatán.

CONCEPTO	Año		CONCEPTO	Año	
	2021	2020		2021	2020
ACTIVO			PASIVO		
<i>Activo Circulante</i>			<i>Pasivo Circulante</i>		
Efectivo y Equivalentes	56,970,722.99	67,257,824.57	Cuentas por Pagar a Corto Plazo	17,635,811.85	2,366,080.53
Derechos a Recibir Efectivo o Equivalentes	-217.20	2,000,025.14	Documentos por Pagar a Corto Plazo	0.00	0.00
Derechos a Recibir Bienes o Servicios	3,927,680.03	13,802,829.01	Porción a Corto Plazo de la Deuda Pública a Largo Plazo	0.00	0.00
Inventarios	0.00	0.00	Titulos y Valores a Corto Plazo	0.00	0.00
Almacenes	923,342.68	923,342.68	Pasivos Diferidos a Corto Plazo	0.00	0.00
Estimación por Pérdida o Deterioro de Activos Circulantes	0.00	0.00	Fondos y Bienes de Terceros en Garantía y/o Administración a Corto Plazo	91,621,955.53	319,672,053.98
Otros Activos Circulantes	79,759,866.58	25,903,379.01	Provisiones a Corto Plazo	0.00	0.00
			Otros Pasivos a Corto Plazo	0.00	0.00
Total de Activos Circulantes	141,581,355.08	110,887,400.41	Total de Pasivos Circulantes	109,257,767.39	322,068,134.51
<i>Activo No Circulante</i>			<i>Pasivo No Circulante</i>		
Inversiones Financieras a Largo Plazo	0.00	0.00	Cuentas por Pagar a Largo Plazo	0.00	0.00
Derechos a Recibir Efectivo o Equivalentes a Largo Plazo	0.00	0.00	Documentos por Pagar a Largo Plazo	0.00	0.00
Bienes Inmuebles, Infraestructura y Construcciones en Proceso	99,345,035.84	191,486,053.67	Deuda Pública a Largo Plazo	0.00	0.00
Bienes Muebles	7,106,428.42	6,523,930.00	Pasivos Diferidos a Largo Plazo	0.00	0.00
Activos Intangibles	590,616.09	590,616.09	Fondos y Bienes de Terceros en Garantía y/o en Administración a Largo Plazo	0.00	0.00
Depreciación, Deterioro y Amortización Acumulada de Bienes	-6,135,214.32	-5,145,595.44	Provisiones a Largo Plazo	0.00	0.00
Activos Diferidos	0.00	0.00			
Estimación por Pérdida o Deterioro de Activos no Circulantes	0.00	0.00	Total de Pasivos No Circulantes	0.00	0.00
Otros Activos no Circulantes	822,699.01	822,699.01	TOTAL DEL PASIVO	109,257,767.39	322,068,134.51
Total de Activos No Circulantes	100,729,565.04	194,277,733.33	HACIENDA PÚBLICA/ PATRIMONIO		
TOTAL DEL ACTIVO	242,310,960.12	305,165,133.74	<i>Hacienda Pública/Patrimonio Contribuido</i>	12,710,265.42	12,710,265.42
			Aportaciones	12,710,265.42	12,710,265.42
			Donaciones de Capital	0.00	0.00
			Actualización de la Hacienda Pública / Patrimonio	0.00	0.00
			<i>Hacienda Pública/Patrimonio Generado</i>	120,342,927.31	-29,613,266.19
			Resultados del Ejercicio (Ahorro / Desahorro)	69,402,778.63	196,353,825.73
			Resultados de Ejercicios Anteriores	190,203,338.55	-189,159,628.11
			Revalúos	0.00	0.00
			Reservas	0.00	0.00
			Rectificaciones de Resultados de Ejercicios Anteriores	241,143,487.23	-36,807,463.81
			Exceso o insuficiencia en la Actualización de la Hacienda Pública/Patrimonio	0.00	0.00
			Resultado por Posición Monetaria	0.00	0.00
			Resultado por Tenencia de Activos no Monetarios	0.00	0.00
			Total Hacienda Pública/ Patrimonio	133,053,192.73	-16,903,000.77
			TOTAL DEL PASIVO Y HACIENDA PÚBLICA / PATRIMONIO	242,310,960.12	305,165,133.74

Bajo protesta de decir verdad declaramos que los Estados Financieros y sus Notas son razonablemente correctos y responsabilidad del emisor.


C. Luis Jorge Montalvo Duarte
Director General


C.P. Francisco Javier Aguilar Uc
Director de Administración


C.P. Karen Eunice Morales Andrade
Jefe de Contabilidad


Cuenta Pública 2021
Estado de Actividades
Del 1° de Diciembre al 31 de Diciembre de 2021 y 2020
(Pesos)

Ente Público: Instituto para el Desarrollo y Certificación de la Infraestructura Física Educativa y Eléctrica de Yucatán.

Concepto	2021	2020	Concepto	2021	2020
INGRESOS Y OTROS BENEFICIOS			GASTOS Y OTRAS PÉRDIDAS		
Ingresos de la Gestión	18,294.59	309,938.75	Gastos de Funcionamiento	38,865,349.35	64,867,162.13
Impuestos	0.00	0.00	Servicios Personales	5,122,510.86	28,410,223.16
Cuotas y Aportaciones de Seguridad Social	0.00	0.00	Materiales y Suministros	32,465,670.13	11,761,972.38
Contribuciones de Mejoras	0.00	0.00	Servicios Generales	1,277,168.36	24,694,966.59
Derechos	0.00	0.00	Transferencias, Asignaciones, Subsidios y Otras Ayudas	0.00	0.00
Productos de Tipo Corriente	18,294.59	309,938.75	Transferencias Internas y Asignaciones al Sector Público	0.00	0.00
Aprovechamientos de Tipo Corriente	0.00	0.00	Transferencias al Resto del Sector Público	0.00	0.00
Ingresos por Venta de Bienes y Servicios	0.00	0.00	Subsidios y Subvenciones	0.00	0.00
Ingresos no Comprendidos en las Fracciones de la Ley de Ingresos Causados en Ejercicios Fiscales Anteriores Pendientes de Liquidación o Pago	0.00	0.00	Ayudas Sociales	0.00	0.00
Participaciones, Aportaciones, Transferencias, Asignaciones, Subsidios y Otras Ayudas	72,562,677.45	347,849,851.86	Pensiones y Jubilaciones	0.00	0.00
Participaciones y Aportaciones	0.00	0.00	Transferencias a Fideicomisos, Mandatos y Contratos Análogos	0.00	0.00
Transferencias, Asignaciones, Subsidios y Otras ayudas	72,562,677.45	347,849,851.86	Transferencias a la Seguridad Social	0.00	0.00
Otros Ingresos y Beneficios	72,420.17	2,635,795.90	Donativos	0.00	0.00
Ingresos Financieros	0.00	0.00	Transferencias al Exterior	0.00	0.00
Incremento por Variación de Inventarios	0.00	0.00	Participaciones y Aportaciones	0.00	0.00
Disminución del Exceso de Estimaciones por Pérdida o Deterioro u Obsolescencia	0.00	0.00	Participaciones	0.00	0.00
Disminución del Exceso de Provisiones	0.00	0.00	Aportaciones	0.00	0.00
Otros Ingresos y Beneficios Varios	72,420.17	2,635,795.90	Convenios	0.00	0.00
Total de Ingresos y Otras Beneficios	72,653,392.21	350,795,586.51	Intereses, Comisiones y Otros Gastos de la Deuda Pública	0.00	0.00
			Intereses de la Deuda Pública	0.00	0.00
			Comisiones de la Deuda Pública	0.00	0.00
			Gastos de la Deuda Pública	0.00	0.00
			Costo por Coberturas	0.00	0.00
			Apoyos Financieros	0.00	0.00
			Otros Gastos y Pérdidas	79,951.26	938,391.12
			Estimaciones, Depreciaciones, Deterioros, Obsolescencia y Amortizaciones	79,923.92	927,880.29
			Provisiones	0.00	0.00
			Disminución de Inventarios	0.00	0.00
			Aumento por Insuficiencia de Estimaciones por Pérdida o Deterioro y Obsolescencia	0.00	0.00
			Aumento por Insuficiencia de Provisiones	0.00	0.00
			Otros Gastos	27.34	10,510.83
			Inversión Pública	64,841,912.42	88,636,207.53
			Inversión Pública no Capitalizable	64,841,912.42	88,636,207.53
			Total de Gastos y Otras Pérdidas	103,787,213.03	154,441,760.78
			Resultados del Ejercicio (Ahorro/Desahorro)	-31,133,820.82	196,353,825.73

Bajo protesta de decir verdad declaramos que los Estados Financieros y sus Notas son razonablemente correctos y responsabilidad del emisor


C. Luis Jorge Montalvo Duarte
Director General


C.P. Francisco Javier Aguilar Uc
Director de Administración



C.P. Karen Eulice Morales Andrade
Jefe de Contabilidad

Cuenta Pública 2021
Estado de Actividades
 Del 1° de Enero al 31 de Diciembre de 2021 y 2020
 (Pesos)

Ente Público: **Instituto para el Desarrollo y Certificación de la Infraestructura Física Educativa y Eléctrica de Yucatán.**

Concepto	2021	2020	Concepto	2021	2020
INGRESOS Y OTROS BENEFICIOS			GASTOS Y OTRAS PÉRDIDAS		
Ingresos de la Gestión	208,603.68	309,938.75	Gastos de Funcionamiento	91,275,426.88	64,867,162.13
Impuestos	0.00	0.00	Servicios Personales	31,925,027.02	28,410,223.16
Cuotas y Aportaciones de Seguridad Social	0.00	0.00	Materiales y Suministros	52,168,048.31	11,761,972.38
Contribuciones de Mejoras	0.00	0.00	Servicios Generales	7,182,351.55	24,694,966.59
Derechos	0.00	0.00	Transferencias, Asignaciones, Subsidios y Otras Ayudas	0.00	0.00
Productos de Tipo Corriente	208,503.59	309,938.75	Transferencias Internas y Asignaciones al Sector Público	0.00	0.00
Aprovechamientos de Tipo Corriente	0.00	0.00	Transferencias al Resto del Sector Público	0.00	0.00
Ingresos por Venta de Bienes y Servicios	0.00	0.00	Subsidios y Subvenciones	0.00	0.00
Ingresos no Comprendidos en las Fracciones de la Ley de Ingresos Causados en Ejercicios Fiscales Anteriores Pendientes de Liquidación o Pago	0.00	0.00	Ayudas Sociales	0.00	0.00
Participaciones, Aportaciones, Transferencias, Asignaciones, Subsidios y Otras Ayudas	338,249,401.57	347,849,851.86	Pensiones y Jubilaciones	0.00	0.00
Participaciones y Aportaciones	0.00	0.00	Transferencias a Fideicomisos, Mandatos y Contratos Análogos	0.00	0.00
Transferencias, Asignaciones, Subsidios y Otras ayudas	338,249,401.57	347,849,851.86	Transferencias a la Seguridad Social	0.00	0.00
Otros Ingresos y Beneficios	1,480,470.74	2,635,795.90	Donativos	0.00	0.00
Ingresos Financieros	0.00	0.00	Transferencias al Exterior	0.00	0.00
Incremento por Variación de Inventarios	0.00	0.00	Participaciones y Aportaciones	0.00	0.00
Disminución del Exceso de Estimaciones por Pérdida o Deterioro u Obsolescencia	0.00	0.00	Participaciones	0.00	0.00
Disminución del Exceso de Provisiones	0.00	0.00	Aportaciones	0.00	0.00
Otros Ingresos y Beneficios Varios	1,480,470.74	2,635,795.90	Convenios	0.00	0.00
Total de Ingresos y Otros Beneficios	339,938,375.89	350,795,586.51	Intereses, Comisiones y Otros Gastos de la Deuda Pública	0.00	0.00
			Intereses de la Deuda Pública	0.00	0.00
			Comisiones de la Deuda Pública	0.00	0.00
			Gastos de la Deuda Pública	0.00	0.00
			Costo por Coberturas	0.00	0.00
			Apoyos Financieros	0.00	0.00
			Otros Gastos y Pérdidas Extraordinarias	1,010,964.89	938,391.12
			Estimaciones, Depreciaciones, Deterioros, Obsolescencia y Amortizaciones	1,008,758.01	927,880.29
			Provisiones	0.00	0.00
			Disminución de Inventarios	0.00	0.00
			Aumento por Insuficiencia de Estimaciones por Pérdida o Deterioro y Obsolescencia	0.00	0.00
			Aumento por Insuficiencia de Provisiones	0.00	0.00
			Otros Gastos	2,206.88	10,510.83
			Inversión Pública	178,249,205.49	88,636,207.53
			Inversión Pública no Capitalizable	178,249,205.49	88,636,207.53
			Total de Gastos y Otras Pérdidas	270,535,597.26	164,441,760.78
			Resultados del Ejercicio	69,402,778.63	196,353,825.73

Bajo protesta de decir verdad declaramos que los Estados Financieros y sus Notas son razonablemente correctos y responsabilidad del emisor


 C. Luis Jorge Montalvo Duarte
 Director General


 C.P. Francisco Javier Aguilar Uc
 Director de Administración


 C.P. Karen Eunice Morales Andrade
 Jefe de Contabilidad


Cuenta Pública 2021
Estado de Variación en la Hacienda Pública
Al 31 de Diciembre 2021
(pesos)


Ente Público:

Instituto para el Desarrollo y Certificación de la Infraestructura Física Educativa y Eléctrica de Yucatán.

Concepto	Hacienda Pública/ Patrimonio Contribuido	Hacienda Pública/ Patrimonio Generado de Ejercicios Anteriores	Hacienda Pública/ Patrimonio Generado del Ejercicio	Exceso o Insuficiencia en la Actualización de la Hacienda Pública / Patrimonio	TOTAL
Hacienda Pública / Patrimonio Contribuido Neto de 2020	12,710,265.42	0.00	0.00	0.00	12,710,265.42
Aportaciones	12,710,265.42	0.00	0.00	0.00	12,710,265.42
Donaciones de Capital	0.00	0.00	0.00	0.00	0.00
Actualización de la Hacienda Pública/ Patrimonio	0.00	0.00	0.00	0.00	0.00
Hacienda Pública / Patrimonio Generado Neto de 2020	0.00 -	225,967,091.92	196,353,825.73	0.00 -	29,613,266.19
Resultados del Ejercicio (Ahorro/Desahorro)	0.00		196,353,825.73	0.00	196,353,825.73
Resultados de Ejercicios Anteriores	0.00 -	189,159,628.11	0.00	0.00 -	189,159,628.11
Revalúos	0.00	0.00	0.00	0.00	0.00
Reservas	0.00	0.00	0.00	0.00	0.00
Rectificaciones de Resultados de Ejercicios Anteriores	0.00 -	36,807,463.81			36,807,463.81
Exceso o Insuficiencia en la Actualización de la Hacienda Pública / Patrimonio Neto de 2020	0.00	0.00	0.00	0.00	0.00
Resultado por Posición Monetaria	0.00	0.00	0.00	0.00	0.00
Resultado por Tenencia de Activos no Monetarios	0.00	0.00	0.00	0.00	0.00
Hacienda Pública / Patrimonio Neto Final de 2020	12,710,265.42 -	225,967,091.92	196,353,825.73	0.00 -	16,903,000.77
Cambios en la Hacienda Pública/ Patrimonio Neto del Ejercicio 2021	0.00	0.00	0.00	0.00	0.00
Aportaciones	0.00	0.00	0.00	0.00	0.00
Donaciones de Capital	0.00	0.00	0.00	0.00	0.00
Actualización de la Hacienda Pública/ Patrimonio	0.00	0.00	0.00	0.00	0.00
Variaciones de la Hacienda Pública / Patrimonio Generado Neto de 2021	0.00 -	1,043,710.44	150,999,903.94	0.00	149,956,193.50
Resultados del Ejercicio (Ahorro/Desahorro)	0.00	0.00	69,402,778.63	0.00	69,402,778.63
Resultados de Ejercicios Anteriores	0.00 -	1,043,710.44 -	196,353,825.73	0.00 -	197,397,536.17
Revalúos	0.00	0.00	0.00	0.00	0.00
Reservas	0.00	0.00	0.00	0.00	0.00
Rectificaciones de Resultados de Ejercicios Anteriores	0.00	0.00	277,950,951.04	0.00	277,950,951.04
Cambios en el Exceso o Insuficiencia en la Actualización de la Hacienda Pública / Patrimonio Neto de 2021	0.00	0.00	0.00	0.00	0.00
Resultado por Posición Monetaria	0.00	0.00	0.00	0.00	0.00
Resultado por Tenencia de Activos no Monetarios	0.00	0.00	0.00	0.00	0.00
Hacienda Pública / Patrimonio Neto Final de 2021	12,710,265.42 -	227,010,802.36	347,353,729.67	0.00	133,053,192.73

Bajo protesta de decir verdad declaramos que los Estados Financieros y sus Notas son razonablemente correctos y responsabilidad del emisor


C. Luis Jorge Montalvo Duarte
Director General


C.P. Francisco Javier Aguilar Uc
Director de Administración


C.P. Karen Eunice Morales Andrade
Jefe de Contabilidad

Cuenta Pública 2021
Estado de Flujos de Efectivo
al 31 de Diciembre de 2021 y 2020
(Pesos)

Ente Público:

Instituto para el Desarrollo y Certificación de la Infraestructura Física Educativa de Yucatán

Concepto	2021	2020	Concepto	2021	2020
Flujos de Efectivo de las Actividades de Operación			Flujos de Efectivo de las Actividades de Inversión		
Origen	348,710,210.71	348,795,586.51	Origen	0.00	0.00
Impuestos	0.00	0.00	Bienes Inmuebles, Infraestructura y Construcciones en Proceso	0.00	0.00
Cuotas y Aportaciones de Seguridad Social	0.00	0.00	Bienes Muebles	0.00	0.00
Contribuciones de mejoras	0.00	0.00	Otros Orígenes de Inversión	0.00	0.00
Derechos	0.00	0.00	Aplicación	284,162,340.18	272,615,968.68
Productos de Tipo Corriente	208,503.58	309,938.75	Bienes Inmuebles, Infraestructura y Construcciones en Proceso	283,579,841.75	0.00
Aprovechamientos de Tipo Corriente	0.00	0.00	Bienes Muebles	582,498.43	206,063.45
Ingresos por Venta de Bienes y Servicios	1,480,470.74	2,635,795.90	Otras Aplicaciones de Inversión	0.00	272,409,905.23
Ingresos no Comprendidos en las Fracciones de la Ley de Ingresos Causados en Ejercicios Fiscales Anteriores Pendientes de Liquidación o Pago	0.00	0.00	Flujos Netos de Efectivo por Actividades de Inversión	-284,162,340.18	-272,615,968.68
Participaciones y Aportaciones	0.00	0.00	Flujo de Efectivo de las Actividades de Financiamiento		
Transferencias, Asignaciones y Subsidios y Otras ayudas	338,249,401.57	345,849,851.86	Origen	0.00	0.00
Otros Orígenes de Operación	8,771,834.82	0.00	Endeudamiento Neto	0.00	0.00
Aplicación	74,834,972.11	97,670,534.15	Interno	0.00	0.00
Servicios Personales	31,925,027.02	28,410,223.16	Externo	0.00	0.00
Materiales y Suministros	35,733,022.35	11,761,972.38	Disminución de Activos Financieros	0.00	0.00
Servicios Generales	7,176,922.74	24,694,966.59	Incremento de Otros Pasivos	0.00	0.00
Transferencias Internas y Asignaciones al Sector Público	0.00	0.00	Aplicación	0.00	0.00
Transferencias al resto del Sector Público	0.00	0.00	Servicios de la Deuda	0.00	0.00
Subsidios y Subvenciones	0.00	0.00	Interno	0.00	0.00
Ayudas Sociales	0.00	0.00	Externo	0.00	0.00
Pensiones y Jubilaciones	0.00	0.00	Incremento de Activos Financieros	0.00	0.00
Transferencias a Fideicomisos, Mandatos y Contratos Análogos	0.00	0.00	Disminución de Otros Pasivos	0.00	0.00
Transferencias a la Seguridad Social	0.00	0.00	Flujos netos de Efectivo por Actividades de Financiamiento	0.00	0.00
Donativos	0.00	0.00	Incremento/Disminución Neta en el Efectivo y Equivalentes al Efectivo	-10,287,101.58	-21,490,916.32
Transferencias al Exterior	0.00	0.00	Efectivo y Equivalentes al Efectivo al inicio del Ejercicio	67,257,824.57	88,748,740.89
Participaciones	0.00	0.00	Efectivo y Equivalentes al Efectivo al final del Ejercicio	56,970,722.99	67,257,824.57
Aportaciones	0.00	0.00			
Convenios	0.00	0.00			
Otros Aplicaciones de Operación	0.00	32,803,372.02			
Flujos Netos de Efectivo por Actividades de Operación	273,875,238.60	251,125,052.36			

Bajo protesta de decir verdad declaramos que los Estados Financieros y sus Notas son razonablemente correctos y responsabilidad del emisor


C. Luis Jorge Montalvo Duarte
Director General del IDEFEY


C.P. Francisco Javier Aguilar Uc
Director de Administración del IDEFEY


C.P. Karón Eunico Morales Andrade
Jefe de Contabilidad

Cuenta Pública 2021
Estado de Cambios en la Situación Financiera
Al 31 de Diciembre de 2021
(Pesos)


Ente Público:

Instituto para el Desarrollo y Certificación de la Infraestructura Física Educativa y Eléctrica de Yucatán.

Concepto	Origen	Aplicación	Concepto	Origen	Aplicación
ACTIVO	116,293,159.61	53,438,985.99	PASIVO	15,239,731.33	228050098.45
Activo Circulante	22,162,492.90	52,856,487.57	Pasivo Circulante	15,239,731.33	228050098.45
Efectivo y Equivalentes	10,287,101.58	0.00	Cuentas por Pagar a Corto Plazo	15,239,731.33	0.00
Derechos a Recibir Efectivo o Equivalentes	2,000,242.34	0.00	Documentos por Pagar a Corto Plazo	0.00	0.00
Derechos a Recibir Bienes o Servicios	9,875,148.98	0.00	Porción a Corto Plazo de la Deuda Pública a Largo Plazo	0.00	0.00
Inventarios	0.00	0.00	Títulos y Valores a Corto Plazo	0.00	0.00
Almacenes	0.00	0.00	Pasivos Diferidos a Corto Plazo	0.00	0.00
Estimación por Pérdida o Deterioro de Activos Circulantes	0.00	0.00	Fondos y Bienes de Terceros en Garantía y/o Administración a Corto Plazo	0.00	228,050,098.45
Otros Activos Circulantes	0.00	52,856,487.57	Provisiones a Corto Plazo	0.00	0.00
Activo No Circulante	94,130,666.71	582,498.42	Otros Pasivos a Corto Plazo	0.00	0.00
Inversiones Financieras a Largo Plazo	0.00	0.00	Pasivo No Circulante	0.00	0.00
Derechos a Recibir Efectivo o Equivalentes a Largo Plazo	0.00	0.00	Cuentas por Pagar a Largo Plazo	0.00	0.00
Bienes Inmuebles, Infraestructura y Construcciones en Proceso	93,141,047.83	0.00	Documentos por Pagar a Largo Plazo	0.00	0.00
Bienes Muebles	0.00	582,498.42	Deuda Pública a Largo Plazo	0.00	0.00
Activos Intangibles	0.00	0.00	Pasivos Diferidos a Largo Plazo	0.00	0.00
Depreciación, Deterioro y Amortización Acumulada de Bienes	989,618.88	0.00	Fondos y Bienes de Terceros en Garantía y/o en Administración a Largo Plazo	0.00	0.00
Activos Diferidos	0.00	0.00	Provisiones a Largo Plazo	0.00	0.00
Estimación por Pérdida o Deterioro de Activos no Circulantes	0.00	0.00	HACIENDA PÚBLICA/ PATRIMONIO	277,950,951.04	127,994,757.54
Otros Activos no Circulantes	0.00	0.00	Hacienda Pública/Patrimonio Contribuido	0.00	0.00
			Aportaciones	0.00	0.00
			Donaciones de Capital	0.00	0.00
			Actualización de la Hacienda Pública / Patrimonio	0.00	0.00
			Hacienda Pública/Patrimonio Generado	277,950,951.04	127,994,757.54
			Resultados del Ejercicio (Ahorro / Desahorro)	0.00	126,951,047.10
			Resultados de Ejercicios Anteriores	0.00	1,043,710.44
			Revalúos	0.00	0.00
			Reservas	0.00	0.00
			Rectificaciones de Resultados de Ejercicios Anteriores	277,950,951.04	0.00
			Exceso o Insuficiencia en la Actualización de la Hacienda Pública/Patrimonio	0.00	0.00
			Resultado por Posición Monetaria		
			Resultado por Tenencia de Activos no Monetarios		

Bajo protesta de decir verdad declaramos que los Estados Financieros y sus Notas son razonablemente correctos y responsabilidad del emisor


C. Luis Jorge Montalvo Duarte
Director General


C.P. Francisco Javier Aguilar Uc
Director de Administración


C.P. Karen Eunice Morales Andrade
Jefe de Contabilidad

Cuenta Pública 2021
Estado Analítico del Activo
Del 1° de Diciembre al 31 de Diciembre de 2021
(Pesos)

Ente Público:

Instituto para el Desarrollo y Certificación de la Infraestructura Física Educativa y Eléctrica de Yucatán.

Concepto	Saldo Inicial 1	Cargos del Periodo 2	Abonos del Periodo 3	Saldo Final 4=(1+2-3)	Variación del Periodo (4-1)
ACTIVO					
Activo Circulante	171,611,305.38	240,037,195.43	270,067,105.73	141,581,395.08	30,029,910.30
Efectivo y Equivalentes	34,266,341.20	145,165,791.32	122,461,409.53	56,970,722.99	22,704,381.79
Derechos a Recibir Efectivo o Equivalentes	43,876,627.86	83,884,455.66	127,761,300.72	217.20	43,876,845.06
Derechos a Recibir Bienes o Servicios	8,292,526.75	3,069,466.24	7,434,332.96	3,927,680.03	4,364,846.72
Inventarios	0.00	0.00	0.00	0.00	0.00
Almacenes	923,342.68	0.00	0.00	923,342.68	0.00
Estimación por Pérdida o Deterioro de Activos Circulantes	0.00	0.00	0.00	0.00	0.00
Otros Activos Circulantes	84,252,466.89	7,917,462.21	12,410,062.52	79,759,866.58	4,492,600.31
Activo No Circulante	114,362,204.43	35,171,875.21	48,804,514.60	100,729,565.04	13,632,639.39
Inversiones Financieras a Largo Plazo	0.00	0.00	0.00	0.00	0.00
Derechos a Recibir Efectivo o Equivalentes a Largo Plazo	0.00	0.00	0.00	0.00	0.00
Bienes Inmuebles, Infraestructura y Construcciones en Proceso	112,471,118.21	34,589,697.97	48,715,780.34	98,345,035.84	14,126,082.37
Bienes Muebles	6,533,061.52	573,366.90	0.00	7,106,428.42	573,366.90
Activos Intangibles	590,616.09	0.00	0.00	590,616.09	0.00
Depreciación, Deterioro y Amortización Acumulada de Bienes	6,055,290.40	8,810.34	88,734.26	6,135,214.32	79,923.92
Activos Diferidos	0.00	0.00	0.00	0.00	0.00
Estimación por Pérdida o Deterioro de Activos no Circulantes	0.00	0.00	0.00	0.00	0.00
Otros Activos no Circulantes	822,699.01	0.00	0.00	822,699.01	0.00
TOTAL DEL ACTIVO	285,973,509.81	275,209,070.64	318,871,620.33	242,310,960.12	43,662,549.69

Bajo protesta de decir verdad declaramos que los Estados Financieros y sus Notas son razonablemente correctos y responsabilidad del emisor


C. Luis Jorge Montalvo Duarte
Director General


C.P. Francisco Javier Aguilar Uc
Director de Administración


C.P. Karen Eunice Morales Andrade
Jefe de Contabilidad

Cuenta Pública 2021
Estado Analítico del Activo
Del 1o Enero al 31 de Diciembre de 2021
(Pesos)

Ente Público:

Instituto para el Desarrollo y Certificación de la Infraestructura Física Educativa y Eléctrica de Yucatán.

Concepto	Saldo Inicial 1	Cargos del Periodo 2	Abonos del Periodo 3	Saldo Final 4=(1+2-3)	Variación del Periodo (4-1)
ACTIVO					
Activo Circulante	110,887,400.41	948,948,856.60	918,254,861.93	141,581,395.08	30,693,994.67
Efectivo y Equivalentes	67,257,824.57	469,681,520.29	479,968,621.87	56,970,722.99 -	10,287,101.58
Derechos a Recibir Efectivo o Equivalentes	2,000,025.14	349,767,879.39	351,768,121.73 -	217.20 -	2,000,242.34
Derechos a Recibir Bienes o Servicios	13,802,829.01	23509592.04	33,384,741.02	3,927,680.03 -	9,875,148.98
Inventarios	0.00	0.00	0.00	0.00	0.00
Almacenes	923,342.68	0.00	0.00	923,342.68	0.00
Estimación por Pérdida o Deterioro de Activos Circulantes	0.00	0.00	0.00	0.00	0.00
Otros Activos Circulantes	26,903,379.01	105,989,864.88	53,133,377.31	79,759,866.58	52,856,487.57
Activo No Circulante	194,277,733.33	310,689,118.81	404,237,287.10	100,729,565.04 -	93,548,168.29
Inversiones Financieras a Largo Plazo	0.00	0.00	0.00	0.00	0.00
Derechos a Recibir Efectivo o Equivalentes a Largo Plazo	0.00	0.00	0.00	0.00	0.00
Bienes Inmuebles, Infraestructura y Construcciones en Proceso	191,486,083.67	310,061,532.95	403,202,580.78	98,345,035.84 -	93,141,047.83
Bienes Muebles	6,523,930.00	582,498.42	0.00	7,106,428.42	582,498.42
Activos Intangibles	590,616.09	0.00	0.00	590,616.09	0.00
Depreciación, Deterioro y Amortización Acumulada de Bienes	- 5,145,595.44	45,087.44	1,034,706.32 -	6,135,214.32 -	989,618.88
Activos Diferidos	0.00	0.00	0.00	0.00	0.00
Estimación por Pérdida o Deterioro de Activos no Circulantes	0.00	0.00	0.00	0.00	0.00
Otros Activos no Circulantes	822,699.01	0.00	0.00	822,699.01	0.00
TOTAL DEL ACTIVO	305,165,133.74	1,259,637,975.41	1,322,492,149.03	242,310,960.12 -	62,854,173.62

Bajo protesta de decir verdad declaramos que los Estados Financieros y sus Notas son razonablemente correctos y responsabilidad del emisor


C. Luis Jorge Montalvo Duarte
Director General


C.P. Francisco Javier Aguilar Uc
Director de Administración


C.P. Karen Eunice Morales Andrade
Jefe de Contabilidad

Cuenta Pública 2021
 Estado Analítico de la Deuda y Otros Pasivos
 Del 1o de Enero al 31 de Diciembre de 2021
 (Pesos)

Ente Público: Instituto para el Desarrollo y Certificación de la Infraestructura Física Educativa y Eléctrica de Yucatán.

Denominación de las Deudas	Moneda de Contratación	Institución o País Acreedor	Saldo Inicial del Periodo	Saldo Final del Periodo
DEUDA PÚBLICA				
Corto Plazo				
Deuda Interna				
Instituciones de Crédito			0	0
Títulos y Valores			0	0
Arrendamientos Financieros			0	0
Deuda Externa				
Organismos Financieros Internacionales			0	0
Deuda Bilateral			0	0
Títulos y Valores			0	0
Arrendamientos Financieros			0	0
Subtotal a Corto Plazo			0	0
Largo Plazo				
Deuda Interna				
Instituciones de Crédito			0	0
Títulos y Valores			0	0
Arrendamientos Financieros			0	0
Deuda Externa				
Organismos Financieros Internacionales			0	0
Deuda Bilateral			0	0
Títulos y Valores			0	0
Arrendamientos Financieros			0	0
Subtotal a Largo Plazo			0	0
Otros Pasivos			322,068,134.51	109,257,767.39
Total Deuda y Otros Pasivos			322,068,134.51	109,257,767.39

Bajo protesta de decir verdad declaramos que los Estados Financieros y sus Notas son razonablemente correctos y responsabilidad del emisor


 C. Luis Jorge Montalvo Duarte
 Director General


 C.P. Francisco Javier Aguilar Uc
 Director de Administración



 C.P. Karen Eunice Morales Andrade
 Jefe de Contabilidad


Cuenta Pública 2021
 Estado Analítico de la Deuda y Otros Pasivos
 Del 1o de Diciembre al 31 de Diciembre de 2021
 (Pesos)

Ente Público: Instituto para el Desarrollo y Certificación de la Infraestructura Física Educativa y Eléctrica de Yucatán.

Denominación de las Deudas	Moneda de Contratación	Institución o País Acreedor	Saldo Inicial del Periodo	Saldo Final del Periodo
DEUDA PÚBLICA				
Corto Plazo				
Deuda Interna				
Instituciones de Crédito			0	0
Títulos y Valores			0	0
Arrendamientos Financieros			0	0
Deuda Externa				
Organismos Financieros Internacionales			0	0
Deuda Bilateral			0	0
Títulos y Valores			0	0
Arrendamientos Financieros			0	0
<i>Subtotal a Corto Plazo</i>			0	0
Largo Plazo				
Deuda Interna				
Instituciones de Crédito			0	0
Títulos y Valores			0	0
Arrendamientos Financieros			0	0
Deuda Externa				
Organismos Financieros Internacionales			0	0
Deuda Bilateral			0	0
Títulos y Valores			0	0
Arrendamientos Financieros			0	0
<i>Subtotal a Largo Plazo</i>			0	0
Otros Pasivos			378,650,350.94	109,257,767.39
Total Deuda y Otros Pasivos			378,650,350.94	109,257,767.39

Bajo protesta de decir verdad declaramos que los Estados Financieros y sus Notas son razonablemente correctos y responsabilidad del emisor


 C. Luis Jorge Montalvo Duarte
 Director General


 C.P. Francisco Javier Aguilar Uc
 Director de Administración



 C.P. Karen Eunice Morales Andrade
 Jefe de Contabilidad

Cuenta Pública 2021
Informe de Pasivos Contingentes
Al 31 de Diciembre de 2021

Ente Público: Instituto para el Desarrollo y Certificación de la Infraestructura Física Educativa y Eléctrica de Yucatán

ESTE INSTITUTO NO CUENTA CON PASIVOS CONTINGENTES, POR LO TANTO SE PRESENTA SIN INFORMACIÓN.

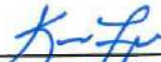
Bajo protesta de decir verdad declaramos que los Estados Financieros y sus notas, son razonablemente correctos y son responsabilidad del emisor



C. Luis Jorge Montalvo Duarte
Director General



C.P. Francisco Javier Aguilar Uc
Director de Administración



C.P. Karen Eunice Morales Andrade
Jefe de Contabilidad

Cuenta Pública 2021

Notas a los Estados Financieros

Al 31 de Diciembre de 2021

(Pesos)

Ente Público: INSTITUTO PARA EL DESARROLLO Y CERTIFICACION DE LA INFRAESTRUCTURA FISICA EDUCATIVA Y ELECTRICA DE YUCATAN

Con el propósito de dar cumplimiento a los artículos 46 y 49 de la Ley General de Contabilidad Gubernamental, los entes públicos deberán acompañar notas a los estados financieros cuyos rubros así lo requieran teniendo presente los postulados de revelación suficiente e importancia relativa con la finalidad, que la información sea de mayor utilidad para los usuarios.

A continuación se presentan los tres tipos de notas que acompañan a los estados, a saber:

- Notas de desglose;
- Notas de memoria (cuentas de orden), y
- Notas de gestión administrativa.

a) NOTAS DE DESGLOSE**D) NOTAS AL ESTADO DE SITUACIÓN FINANCIERA****Activo****1. Efectivo y Equivalentes**

El efectivo y equivalentes de la entidad es de \$ 56,970,722.99 y se encuentra integrado por:

- Dos fondos fijos por la cantidad de \$ 0.00
- Bancos \$54,020,456.70
- Depósitos de Fondos de Terceros \$2,950,266.29

Al 31 de Diciembre de 2021, presentada de la siguiente manera:

Cuenta	Nombre	Saldos Iniciales				Saldos Actuales	
		Deudor	Acreedor	Cargos	Abonos	Deudor	Acreedor
'1110-0000-0000-0000	Efectivo y Equivalentes	34,266,341.20		145,165,791.32	122,461,409.53	56,970,722.99	
'1111-0000-0000-0000	Efectivo	17,000.00		0.00	17,000.00	0.00	
'1111-0002-0000-0000	Fondo Fijo Administración	7,000.00		0.00	7,000.00	0.00	
'1111-0003-0000-0000	Fondo Fijo Servicios Generales	10,000.00		0.00	10,000.00	0.00	
'1112-0000-0000-0000	Bancos / Tesorería	31,764,205.88		137,081,616.96	114,825,366.14	54,020,456.70	
'1112-2015-0000-0000	Programas 2015	167,928.49		13.28	50,000.00	117,941.77	
'1112-0870-0000-0000	#0870 IDEFEY Gtos de Sup Fam Potenciado Santander	167,928.49		13.28	50,000.00	117,941.77	
'1112-2019-0000-0000	Programas 2019	946,619.55		299.40	0.00	946,918.95	
'1112-1882-0000-0000	#1882 Recursos de Años Anteriores Banamex	946,619.55		299.40	0.00	946,918.95	
'1112-2021-0000-0000	Programas 2021	30,056,068.31		135,325,459.75	112,911,989.61	52,469,538.45	
'1112-0894-0000-0000	#0894 Fam Media Superior 2021	0.00		7,150,739.33	5,938,243.87	1,212,495.46	
'1112-1035-0000-0000	#1035 Fam Basica 2021	7,103,275.13		17,161,947.69	12,154,823.49	12,110,399.33	
'1112-1132-0000-0000	#1132 ESA Y Recursos Propios 101	0.00		300,011.25	289,111.30	10,899.95	
'1112-3271-0000-0000	#3271 Recursos Propios 101	253,327.44		13,388,392.98	13,387,316.31	254,404.11	
'1112-3809-0000-0000	#3809 Univ. Téc. del Centro en Izamal 2021	310.30		803,256.03	788,460.86	15,105.47	
'1112-3852-0000-0000	#3852 Univ. de Oriente en Valladolid 2021	975,792.94		301,432.26	100,894.10	1,176,331.10	
'1112-3882-0000-0000	#3882 Univ. Téc. del Poniente en Maxcacú 2021	287.66		803,256.26	777,560.00	25,983.92	

Cuenta Pública 2021

Notas a los Estados Financieros

Al 31 de Diciembre de 2021

(Pesos)

Ente Público: INSTITUTO PARA EL DESARROLLO Y CERTIFICACION DE LA INFRAESTRUCTURA FISICA EDUCATIVA Y ELECTRICA DE YUCATAN

'1112-3921-0000-0000	#3921 Univ. Politécnica de Yucatán 2021	4,126,137.25	837,261.29	4,948,015.48	15,383.06
'1112-3977-0000-0000	#3977 Inst. Tec. Superior Progreso 2021	5,521,901.66	1,120,399.37	6,621,530.39	20,770.64
'1112-4323-0000-0000	#4323 Idey Regularización de Serv de Energía 2021	39.14	0.00	0.00	39.14
'1112-4498-0000-0000	#4498 Participaciones Federales 2021	1,523,062.64	42,980,123.89	28,057,046.53	16,446,140.00
'1112-6890-0000-0000	#6890 PROFEXCE Scotiabank	2,789.82	0.00	2,789.82	0.00
'1112-6905-0000-0000	#6905 Normal IEPAC Scotiabank	13,961.36	0.60	0.00	13,961.96
'1112-7123-0000-0000	#7123 Norinal Estatal Scotiabank	4,032.07	0.00	0.00	4,032.07
'1112-7330-0000-0000	#7330 Expansión de la Educación Inicial 2021	1,185,172.31	0.01	822,722.62	362,449.70
'1112-8120-0000-0000	#8120 Convenio Parte Estatal FH 50	0.00	13,000,027.10	12,909,743.03	90,284.07
'1112-8513-0000-0000	#8513 FISE 2021	0.00	1,099,413.45	1.00	1,099,412.45
'1112-8640-0000-0000	#8640 Inst. Tec. de Conkal FamSup2021	246.69	555,901.86	555,622.16	526.39
'1112-8700-0000-0000	#8700 PROFEXCE 2021	1,538,194.39	2,816.78	1,539,962.76	1,048.41
'1112-8781-0000-0000	#8781 Remanente Fam Basica 2021	7,000,554.34	21,869,161.52	10,324,030.54	18,545,685.32
'1112-8802-0000-0000	#8802 Inst. Tec. Sup. del Sur FamSup2021	200,845.60	2,006,356.74	1,202,068.03	1,005,134.31
'1112-9187-0000-0000	#9187 Mantenimiento Emerg Rec Prop101	606,137.57	11,944,961.34	12,492,047.32	59,051.59
'1112-4000-0000-0000	Gastos Cuenta Corriente	593,589.53	1,755,844.53	1,863,376.53	486,057.53
'1112-2025-0000-0000	#2025 Gasto Corriente 2009 Inverlat	15,103.69	5,000.75	0.00	20,104.44
'1112-5703-0000-0000	#5703 Gastos Corriente 2009 Santander	528,174.41	1,750,827.87	1,863,376.53	415,625.75
'1112-8756-0000-0000	#38756 Gto Corriente Bmex	50,311.43	15.91	0.00	50,327.34
'1116-0000-0000-0000	Depositos de Fondos de Terceros	2,485,135.32	8,084,174.36	7,619,043.39	2,950,266.29
'1116-0313-0000-0000	#0313 Fonden	0.57	0.00	0.00	0.57
'1116-2321-0000-0000	#2321 IDEFEY Fam Potenciado 2015 Santander	2,485,134.75	8,084,174.36	7,619,043.39	2,950,265.72

Cada una de las cuentas tiene una afectación específica para fondos y programas estatales o federales, el nombre de la cuenta indica el concepto para el cual se utiliza. Las cuentas federales son cuentas de inversión que generan intereses, las cuentas estatales como la de gasto corriente, si generan intereses. Todas las cuentas son utilizadas en el corto plazo durante un año de calendario o antes o hasta que se ejerza todo el recurso.

2. Derechos a recibir Efectivo y Equivalentes

Derechos a recibir Efectivo y Equivalentes \$ -217.20 se encuentra integrado por:

- Cuentas por cobrar a C/P de \$0.00
- Deudores por Cobrar a C/P \$-212.06
- Contribuciones por Recuperar a Corto Plazo \$-5.14

Al 31 de Diciembre de 2021, presentada de la siguiente manera:

Cuenta Pública 2021

Notas a los Estados Financieros

Al 31 de Diciembre de 2021

(Pesos)

Ente Público: INSTITUTO PARA EL DESARROLLO Y CERTIFICACION DE LA INFRAESTRUCTURA FISICA EDUCATIVA Y ELECTRICA DE YUCATAN

Cuenta	Nombre	Saldos		Iniciales		Saldos		Actuales	
		Deudor	Acreedor	Cargos	Abonos	Deudor	Acreedor		
'1120-0000-0000-0000	Derechos a Recibir Efectivo o Equivalentes	43,876,627.86		83,884,455.66	127,761,300.72	-217.20			
'1122-0000-0000-0000	Cuentas por cobrar a Corto Plazo	43,821,000.00		83,862,677.45	127,683,677.45	0.00			
'1123-0000-0000-0000	Deudores por Cobrar a Corto Plazo	55,500.00		21,778.21	77,490.27	-212.06			
'1123-0009-2000-0000	Otros Deudores Diversos	55,500.00		21,778.21	77,490.27	-212.06			
'1123-0009-0043-0000	David Alfonso Chacon Yam	10,000.00		21,778.21	31,990.27	-212.06			
'1124-0000-0000-0000	Contribuciones por Recuperar a Corto Plazo	127.86		0.00	133.00	-5.14			
'1124-0000-1000-0000	Anticipo de Impuestos	127.86		0.00	133.00	-5.14			
'1124-0000-1000-0001	Subsidio al Empleo	127.86		0.00	133.00	-5.14			

3. Derechos a Recibir Bienes o Servicio

Derechos a Recibir Bienes o Servicio se encuentra integrado por:

- Anticipo a contratistas por \$3, 927,680.03

Al 31 de Diciembre de 2021, presentada de la siguiente manera:

Cuenta	Nombre	Saldos		Iniciales		Saldos		Actuales	
		Deudor	Acreedor	Cargos	Abonos	Deudor	Acreedor		
'1130-0000-0000-0000	Derechos a Recibir Bienes o Servicios	8,292,526.75		3,069,486.24	7,434,332.96	3,927,680.03			
'1134-0000-0000-0000	Anticipo a Contratistas	8,292,526.75		3,069,486.24	7,434,332.96	3,927,680.03			
'1134-0894-0000-0000	#0894 Fam Superior 2021	0.00		305,651.01	0.00	305,651.01			
'1134-0894-2112-3120	IDE-21-OP-LP-312	0.00		119,856.44	0.00	119,856.44			
'1134-0894-2112-3130	IDE-21-OP-LP-313	0.00		161,762.46	0.00	161,762.46			
'1134-0894-2112-3140	IDE-21-OP-LP-314	0.00		24,032.11	0.00	24,032.11			
'1134-1035-0000-0000	#1035 Fam Basica 2021	5,204,498.38		1,945,914.34	4,836,497.74	2,313,914.98			
'1134-1035-2112-1000	IDE-21-OP-LP-100	281,704.12		0.00	31,867.26	249,836.86			
'1134-1035-2112-2140	IDE-21-OP-LP-214	130,367.04		0.00	37,684.90	92,682.14			
'1134-1035-2112-2150	IDE-21-OP-LP-215	503,987.39		0.00	308,180.11	195,807.28			
'1134-1035-2112-3040	IDE-21-OP-LP-304	0.00		260,508.93	189,273.51	71,235.42			
'1134-1035-2112-3050	IDE-21-OP-LP-305	0.00		142,437.05	0.00	142,437.05			
'1134-1035-2112-3080	IDE-21-OP-LP-308	0.00		219,950.01	72,200.01	147,750.00			
'1134-1035-2112-3100	IDE-21-OP-LP-310	0.00		113,944.92	0.00	113,944.92			
'1134-1035-2112-3110	IDE-21-OP-LP-311	0.00		406,650.58	0.00	406,650.58			
'1134-1035-2112-3450	IDE-21-OP-LP-345	0.00		802,422.77	0.00	802,422.77			
'1134-1035-2112-9800	IDE-21-OP-LP-098	158,260.45		0.00	67,112.49	91,147.96			
'1134-3852-0000-0000	#3852 Fam Superior 2021	509,702.94		0.00	102,126.68	407,576.26			

Cuenta Pública 2021

Notas a los Estados Financieros

Al 31 de Diciembre de 2021

(Pesos)

Ente Público: INSTITUTO PARA EL DESARROLLO Y CERTIFICACION DE LA INFRAESTRUCTURA FISICA EDUCATIVA Y ELECTRICA DE YUCATAN

'1134-3852-2112-2200	IDE-21-OP-LP-220	509,782.94		0.00	102,126.68	407,576.26
'1134-7330-0000-0000	#7330 Expansion a la Educacion Inicial	471,829.50		0.00	389,211.94	82,617.56
'1134-7330-2112-2500	LO-931037999-E250-2021	105,864.53		0.00	56,916.04	48,948.49
'1134-7330-2112-2510	LO-931037999-E251-2021	110,724.04		0.00	96,760.11	13,963.93
'1134-7330-2112-2520	LO-931037999-E252-2021	38,699.09		0.00	29,887.05	8,812.04
'1134-7330-2112-2990	LO-931037999-E299-2021	109,679.22		0.00	98,786.12	10,893.10
'1134-8781-0000-0000	#8781 Rem Fam Basica 2021	1,255,005.29		817,920.23	1,255,005.30	817,920.22
'1134-8781-2112-3150	IDE-21-OP-LP-315	0.00		435,273.56	0.00	435,273.56
'1134-8781-2112-3160	IDE-21-OP-LP-316	0.00		382,646.66	0.00	382,646.66

• Almacén

La cuenta de Almacén de Materiales y Suministros de consumo, refleja un monto de \$923,342.68 al 31 de Diciembre de 2021; el cual el mobiliario fue adquirido para el acondicionamiento de las escuelas.

Cuenta	Nombre	Saldos		Iniciales		Saldos		Actuales	
		Deudor	Acreedor	Cargos	Abonos	Deudor	Acreedor	Deudor	Acreedor
'1150-0000-0000-0000	Almacén	923,342.68		0.00	0.00	923,342.68			
'1151-0000-0000-0000	Almacén de Materiales y Suministros de Consumo	923,342.68		0.00	0.00	923,342.68			
'1151-0000-0012-0001	Ejercicios Anteriores Entradas	359,893.39		0.00	0.00	359,893.39			
'1151-1000-0000-0000	Mat de Admon, Emision de Doc y Art Ofic	563,449.29		0.00	0.00	563,449.29			
'1151-1000-0001-0000	Redes y Asesorias del Mayab	39,445.00		0.00	0.00	39,445.00			
'1151-1000-0001-3774	#3774 Ampliacion Oferta Educativa 2008	39,445.00		0.00	0.00	39,445.00			
'1151-1000-0003-0000	Cia Mueblera Escolar SA de CV	86,752.21		0.00	0.00	86,752.21			
'1151-1000-0003-0611	#0611 Fam Basica 2008 Santander	22,398.69		0.00	0.00	22,398.69			
'1151-1000-0003-2940	#2940 Fam Basica 2009	12,563.00		0.00	0.00	12,563.00			
'1151-1000-0003-8259	#8259 Fam Basica 2010 Scotiabank	51,790.52		0.00	0.00	51,790.52			
'1151-1000-0004-0000	Delgado y Cia SA de CV	40,214.85		0.00	0.00	40,214.85			
'1151-1000-0004-0611	#0611 Fam Basica 2008 Santander	5,254.80		0.00	0.00	5,254.80			
'1151-1000-0004-2940	#2940 Fam Basica 2009	15,077.65		0.00	0.00	15,077.65			
'1151-1000-0004-3487	#3487 Fam Basica 2014 Santander	19,882.40		0.00	0.00	19,882.40			
'1151-1000-0006-0000	AJ Comercializadora del Ste SA de CV	17,724.80		0.00	0.00	17,724.80			
'1151-1000-0006-2940	#2940 Fam Basica 2009	17,724.80		0.00	0.00	17,724.80			
'1151-1000-0007-0000	Equipos del Mayab SA de CV	1,749.28		0.00	0.00	1,749.28			
'1151-1000-0007-0145	#0145 Fafef 2009 BBVA	1,749.28		0.00	0.00	1,749.28			
'1151-1000-0008-0000	Lases Computación del Ste SA de CV	13,798.20		0.00	0.00	13,798.20			
'1151-1000-0008-9711	#9711 Fortalecimiento de la Gestión Escolar Scotia	13,798.20		0.00	0.00	13,798.20			
'1151-1000-0011-0000	Productos Metalicos Steele	6,704.15		0.00	0.00	6,704.15			

Cuenta Pública 2021

Notas a los Estados Financieros

Al 31 de Diciembre de 2021

(Pesos)

Ente Público: INSTITUTO PARA EL DESARROLLO Y CERTIFICACION DE LA INFRAESTRUCTURA FISICA EDUCATIVA Y ELECTRICA DE YUCATAN

'1151-1000-0011-2940	#2940 Fam Basica 2009	6,704.15	0.00	0.00	6,704.15
'1151-1000-0025-0000	Jose Carlos Mena Navarro	32,480.00	0.00	0.00	32,480.00
'1151-1000-0025-9711	#9711 Fortal de la Gestion Escolar 2010 Inverlat	32,480.00	0.00	0.00	32,480.00
'1151-1000-0051-0000	CME Internacional SA de CV	80,450.64	0.00	0.00	80,450.64
'1151-1000-0051-5107	#5107 Fam Basica 2011 Scotia	39,734.64	0.00	0.00	39,734.64
'1151-1000-0051-7643	#7643 Educación Media Superior 2007	1,082.28	0.00	0.00	1,082.28
'1151-1000-0051-8259	#8259 Fam Basica 2010 Scotiabank	39,633.72	0.00	0.00	39,633.72
'1151-1000-0052-0000	Gama Total SA de CV	4,350.00	0.00	0.00	4,350.00
'1151-1000-0052-9711	#9711 Fortalecimiento de la Gestión Escolar Scotia	4,350.00	0.00	0.00	4,350.00
'1151-1000-0060-0000	LARC Industries SA de CV	95,895.75	0.00	0.00	95,895.75
'1151-1000-0060-3487	#3487 Fam Básica 2014 Santander	95,895.75	0.00	0.00	95,895.75
'1151-1000-0076-0000	Patricia Urzaiz Suarez	122,169.21	0.00	0.00	122,169.21
'1151-1000-0076-0521	#0521 Fam Básica 2013 Santander	86,437.63	0.00	0.00	86,437.63
'1151-1000-0076-4252	#4252 Idefey Fam Basica 2012	1,556.72	0.00	0.00	1,556.72
'1151-1000-0076-6143	#6143 Fam Basica 2015 Santander	34,174.88	0.00	0.00	34,174.88
'1151-1000-0076-9981	#9981 FAM Basica 2017 Santander	-0.02	0.00	0.00	-0.02
'1151-1000-0117-0000	SPY Mexico Soluciones y Proyectos SA de CV	21,715.20	0.00	0.00	21,715.20
'1151-1000-0117-6187	#6187 IDEFEY FAM Superior 2018 UNO Santander	21,715.20	0.00	0.00	21,715.20

4 y 5 Bienes Disponibles para su Transformación o Consumo (inventarios)

La entidad no cuenta con bienes disponibles para su transformación o consumo.

6. y 7. Inversiones Financieras

La entidad no cuenta con inversiones financieras, solo se cuenta con cuentas bancarias productivas de los recursos de origen estatal.

8. Bienes Muebles

Los Bienes Muebles del IDEFEY al 31 de Diciembre de 2021 son de la cantidad de \$ 7, 106,428.42

Bienes Inmuebles por la cantidad de \$ 98, 345, 035.84 , adjunto la tabla de depreciación emitida por CONAC y se integran de la siguiente manera:

Bienes Muebles por \$ 7, 106, 428.42

Al 31 de Diciembre del 2021, presentada de la siguiente manera:

Cuenta	Nombre	Saldos		Iniciales	Cargos	Saldos		Actuales
		Deudor	Acreedor			Abonos	Deudor	
'1240-0000-0000-0000	Bienes Muebles	6,533,061.52			573,366.90	0.00	7,106,428.42	
'1241-0000-0000-0000	Mobiliario y Equipo de Administración	4,369,065.30			252,428.76	0.00	4,621,494.06	
'1241-1000-0000-0000	Muebles de Oficina y Estantería	1,809,107.11			0.00	0.00	1,809,107.11	
'1241-3000-0000-0000	Equipo de Computo y de Tecnologías de Inf	1,459,951.66			252,428.76	0.00	1,712,380.42	

Cuenta Pública 2021

Notas a los Estados Financieros

Al 31 de Diciembre de 2021

(Pesos)

Ente Público: INSTITUTO PARA EL DESARROLLO Y CERTIFICACION DE LA INFRAESTRUCTURA FISICA EDUCATIVA Y ELECTRICA DE YUCATAN

'1241-3000-0870-0000	Equipo de Cómputo	1,050,931.59	0.00	0.00	1,050,931.59
'1241-9000-0000-0000	Otros Mobiliarios y Equipos de Administración	49,074.94	0.00	0.00	49,074.94
'1242-0000-0000-0900	Mobiliario y Equipo Educativo y Recreativo	0.00	11,999.00	0.00	11,999.00
'1242-1000-0000-0000	Equipos y Aparatos Audiovisuales	0.00	11,999.00	0.00	11,999.00
'1244-0000-0000-0000	Equipo de Transporte	1,282,051.03	0.00	0.00	1,282,051.03
'1244-1000-0000-0000	Automóviles y Equipo Terrestre	1,282,051.03	0.00	0.00	1,282,051.03
'1246-0000-0000-0000	Maquinaria, Otros Equipos y Herramientas	881,945.19	308,939.14	0.00	1,190,884.33
'1246-2000-0000-0000	Maquinaria y Equipo Industrial	76,700.05	0.00	0.00	76,700.05
'1246-3000-0000-0000	Maquinaria y Equipo de Construcción	73,080.00	0.00	0.00	73,080.00
'1246-4000-0000-0000	Sistemas de Aire Acond, Calefacción y de Refrig Ind	348,574.62	10,765.00	0.00	359,339.62
'1246-4000-0870-0000	Sistemas de Aire Acond	64,358.00	0.00	0.00	64,358.00
'1246-5000-0000-0000	Equipo de Comunicación y Telecomunicación	37,390.41	0.00	0.00	37,390.41
'1246-7000-0000-0000	Herramientas y Máquinas-Herramienta	267,503.44	298,174.14	0.00	565,677.58
'1246-9000-0000-0000	Otros Equipos	14,338.67	0.00	0.00	14,338.67

Se adquirieron los siguientes Bienes Muebles al 31 de Diciembre:

PIEZAS	FOLIO	DESCRIPCION DEL BIEN	FACTURA	PRECIO UNITARIO C/IVA
1	IDE-MOB-1338	AIRE ACONDICIONADO DE 24,00BTUS	FMM087435	\$ 10,765.00
1	IDE-MOB-1339	MAQUINA PARA SOLDAR ARCTRON 160	MI-65090	\$ 6,981.83
1	IDE-MOB-1340	MAQUINA PARA SOLDAR ARCTRON 200	MI-65091	\$ 11,800.16
1	IDE-MOB-1341	GENERADOR DE CORRIENTE 8,000 W 16 HP 120-240 HP C/LLANTAS MARCHA Y BATERIA	54764	\$ 23,680.07
1	IDE-MOB-1342	MARTILLO DEMOLEADOR 30KG, 68 J 2100 WATS	54765	\$ 29,200.07
1	IDE-MOB-1343	MARTILLO DEMOLEADOR 30KG, 68 J 2100 WATS	54766	\$ 29,200.07
1	IDE-MOB-1344	GENERADOR DE CORRIENTE 8,000 W 16 HP 120-240 HP C/LLANTAS MARCHA Y BATERIA	54767	\$ 23,680.07
1	IDE-MOB-1354	MAQUINA PARA SOLDAR BRONCO 3700	MI-65092	\$ 60,283.34
1	IDE-MOB-1357	TALADRO DE PISO 5/8 X 15 1/1	187617	\$ 14,050.00
1	IDE-MOB-1358	PODADORA DE ALTURA 30CM/12 1/2	SCA 8656	\$ 12,699.46
1	IDE-MOB-1359	PODADORA DE ALTURA 30CM/12 2/2	SCA 8656	\$ 12,699.46
1	IDE-MOB-1360	MOTOSIERRA(TIPO ESPADA) 1/2	SCA 8655	\$ 10,594.51
1	IDE-MOB-1361	MOTOSIERRA(TIPO ESPADA) 2/2	SCA 8655	\$ 10,594.51
1	IDE-MOB-1362	DESBROZADORA 1/2	SCA 8654	\$ 21,320.52
1	IDE-MOB-1363	DESBROZADORA 2/2	SCA 8654	\$ 21,320.52
1	IDE-MOB-1364	MAQUINA PARA SOLDAR TH250	-	\$ 10,069.55
1	COMP-008-556-12201	TELEVISOR LG 5" #K	IWAEG228939	\$ 11,999.00
1	S/F	LAPTOP DELL VOSTRO 3400 14HD INTEL COREI7	1645	\$ 30,198.28
1	S/F	LAPTOP DELL VOSTRO 3400 14HD INTEL COREI7	1645	\$ 30,198.28
1	S/F	NO BREAK APC SRV3ka 3000va ONLINE USB	1645	\$ 48,024.00
1	S/F	MONITOR LED 18.5" P19v RESOLUC WXGA	1644	\$ 5,098.20

Cuenta Pública 2021

Notas a los Estados Financieros

Al 31 de Diciembre de 2021

(Pesos)

Ente Público: INSTITUTO PARA EL DESARROLLO Y CERTIFICACION DE LA INFRAESTRUCTURA FISICA EDUCATIVA Y ELECTRICA DE YUCATAN

1	S/F	MONITOR LED 18.5" P19v RESOLUC WXGA	1644	\$ 5,098.20
1	S/F	MONITOR LED 18.5" P19v RESOLUC WXGA	1644	\$ 5,098.20
1	S/F	MONITOR LED 18.5" P19v RESOLUC WXGA	1644	\$ 5,098.20
1	S/F	MONITOR LED 18.5" P19v RESOLUC WXGA	1644	\$ 5,098.20
1	COMP-564-557-12201	SYNOLOGY SERVIDOR NAS RS820+ 4bahias 64TB	1644	\$ 57,907.20
1	S/F	MINI PC ELITE DESK 800 G5 INTEL CORE i5-9500	1644	\$ 12,122.00
1	S/F	MINI PC ELITE DESK 800 G5 INTEL CORE i5-9500	1644	\$ 12,122.00
1	S/F	MINI PC ELITE DESK 800 G5 INTEL CORE i5-9500	1644	\$ 12,122.00
1	S/F	MINI PC ELITE DESK 800 G5 INTEL CORE i5-9500	1644	\$ 12,122.00
1	S/F	MINI PC ELITE DESK 800 G5 INTEL CORE i5-9500	1644	\$ 12,122.00
31				\$ 573,366.90

Los Bienes Muebles adquiridos se registran directamente a cuentas de balance con su contrapartida en el patrimonio, por lo que a la fecha todos los activos que se reflejan en los registros contables se encuentran eficientemente identificados y custodiados en el control de inventarios.

Se considera la política de la depreciación contable de los activos, ya que la obligatoriedad nace en el ejercicio 2012 de acuerdo con la armonización contable y CONAC.

En el presente ejercicio, se están depreciando los activos mensualmente de esta entidad.

9. Bienes inmuebles e intangibles

Bienes Inmuebles por la cantidad de \$ 98,345,035.84

Al 31 de Diciembre del 2021, Presentada de la siguiente manera:

Cuenta	Nombre	Saldos				Saldo Actual
		Deudor	Acreeo	Cargos	Ahonos	
'1230-0000-0000-0000	Bienes Inmuebles, Infraestr y Construcc en Proceso	112,471,118.21		34,589,697.97	48,715,780.34	98,345,035.84
'1231-0000-0000-0000	Terrenos	194,389.23		0.00	0.00	194,389.23
'1231-0581-0000-0000	Terrenos	194,389.23		0.00	0.00	194,389.23
'1233-0000-0000-0000	Edificios no Habitacionales	2,894,191.64		0.00	0.00	2,894,191.64
'1233-0583-0000-0000	Edificios No Residenciales	2,894,191.64		0.00	0.00	2,894,191.64
'1233-0583-0001-0000	IDE-18-OP-DIRECTA-59	1,000,346.75		0.00	0.00	1,000,346.75
'1233-0583-0002-0000	IDE-19-OP-DIRECTA-002	542,982.70		0.00	0.00	542,982.70
'1233-0583-0003-0000	IDE-19-OP-DIRECTA-001	342,514.60		0.00	0.00	342,514.60
'1233-0583-0004-0000	IDE-19-OP-DIRECTA-003	1,008,347.59		0.00	0.00	1,008,347.59
'1234-0000-0000-0000	Infraestructura	60,770,734.57		13,071,053.24	35,644,727.08	38,195,404.73
'1234-1000-0000-0000	Infraestructura Fisica Educativa ADQ	1,656.00		0.00	0.00	1,656.00
'1234-0046-0000-0000	Jorge Alberto de Zavala Ponce	1,656.00		0.00	0.00	1,656.00
'1234-0046-1000-0000	Ejercicios Anteriores	1,656.00		0.00	0.00	1,656.00
'1234-2000-0000-0000	Infraestructura Fisica Educativa X OBRA	60,769,078.57		13,071,053.24	35,644,727.08	38,195,404.73

Cuenta Pública 2021

Notas a los Estados Financieros

Al 31 de Diciembre de 2021

(Pesos)

Ente Público: INSTITUTO PARA EL DESARROLLO Y CERTIFICACION DE LA INFRAESTRUCTURA FISICA EDUCATIVA Y ELECTRICA DE YUCATAN

'1234-2100-0000-0000	Infraestructura Fisica Educativa Ejerc Anif	60,769,078.57	13,071,053.24	35,644,727.08	38,195,404.73
'1235-0000-0000-0000	Construcc en Proc en Bienes de Dominio Público	48,611,802.77	21,518,644.73	13,071,053.26	57,059,394.24
'1235-2000-0000-0000	Edificación No Habitacional en Proceso	48,611,802.77	21,518,644.73	13,071,053.26	57,059,394.24
'1235-2103-5000-0000	#1035 Fam Basica 2021	31,326,047.47	14,481,493.72	13,071,053.24	32,736,487.95
'1235-2103-5211-2100	IDE-21-OP-LP-100	90,931.81	106,224.22	0.00	197,156.03
'1235-2103-5211-2101	IDE-21-OP-LP-101	279,621.90	460,804.99	0.00	740,426.89
'1235-2103-5211-2102	IDE-21-OP-LP-102	0.00	743,136.14	0.00	743,136.14
'1235-2103-5211-2103	IDE-21-OP-LP-103	340,183.73	247,737.79	0.00	587,921.52
'1235-2103-5211-2104	IDE-21-OP-LP-104	456,178.20	263,352.05	0.00	719,530.25
'1235-2103-5211-2105	IDE-21-OP-LP-105	416,893.46	138,223.88	0.00	555,117.34
'1235-2103-5211-2106	IDE-21-OP-LP-106	495,298.06	33,691.78	0.00	528,989.84
'1235-2103-5211-2107	IDE-21-OP-LP-107	335,338.98	260,705.58	0.00	596,044.56
'1235-2103-5211-2108	IDE-21-OP-LP-108	749,316.05	278,313.95	0.00	1,027,630.00
'1235-2103-5211-2202	IDE-21-OP-LP-202	471,067.19	58,534.19	0.00	529,601.38
'1235-2103-5211-2203	IDE-21-OP-LP-203	0.00	431,950.11	0.00	431,950.11
'1235-2103-5211-2204	IDE-21-OP-LP-204	337,624.75	239,960.39	0.00	577,585.14
'1235-2103-5211-2205	IDE-21-OP-LP-205	329,340.65	473,309.28	0.00	802,649.93
'1235-2103-5211-2206	IDE-21-OP-LP-206	196,569.94	263,004.80	0.00	459,574.74
'1235-2103-5211-2207	IDE-21-OP-LP-207	220,067.16	645,231.99	0.00	865,299.15
'1235-2103-5211-2208	IDE-21-OP-LP-208	549,524.31	0.00	0.00	549,524.31
'1235-2103-5211-2209	IDE-21-OP-LP-209	0.00	484,466.56	0.00	484,466.56
'1235-2103-5211-2210	IDE-21-OP-LP-210	646,209.53	234,549.00	0.00	880,758.53
'1235-2103-5211-2211	IDE-21-OP-LP-211	491,691.29	277,430.58	0.00	769,121.87
'1235-2103-5211-2212	IDE-21-OP-LP-212	318,117.78	246,759.55	0.00	564,877.33
'1235-2103-5211-2213	IDE-21-OP-LP-213	324,176.01	180,140.38	0.00	504,316.39
'1235-2103-5211-2214	IDE-21-OP-LP-214	195,365.12	125,616.31	0.00	320,981.43
'1235-2103-5211-2215	IDE-21-OP-LP-215	0.00	784,218.77	0.00	784,218.77
'1235-2103-5211-2216	IDE-21-OP-LP-216	400,083.80	264,911.08	0.00	664,994.88
'1235-2103-5211-2217	IDE-21-OP-LP-217	0.00	625,498.22	0.00	625,498.22
'1235-2103-5211-2303	IDE-21-OP-LP-303	0.00	464,963.54	0.00	464,963.54
'1235-2103-5211-2304	IDE-21-OP-LP-304	0.00	630,911.69	0.00	630,911.69
'1235-2103-5211-2306	IDE-21-OP-LP-306	0.00	359,581.96	0.00	359,581.96
'1235-2103-5211-2308	IDE-21-OP-LP-308	0.00	240,666.69	0.00	240,666.69
'1235-2103-5211-2309	IDE-21-OP-LP-309	0.00	149,316.01	0.00	149,316.01
'1235-2103-5211-2780	IDE-21-OP-LO-078	2,791,673.43	1,793,012.27	0.00	4,584,685.70
'1235-2103-5211-2810	IDE-21-OP-LP-081	890,087.69	179,587.73	0.00	1,069,675.42

Cuenta Pública 2021

Notas a los Estados Financieros

Al 31 de Diciembre de 2021

(Pesos)

Ente Público: INSTITUTO PARA EL DESARROLLO Y CERTIFICACION DE LA INFRAESTRUCTURA FISICA EDUCATIVA Y ELECTRICA DE YUCATAN

'1235-2103-5211-2830	IDE-21-OP-LP-083	563,074.78	0.00	0.00	563,074.78
'1235-2103-5211-2840	IDE-21-OP-LP-084	566,979.62	0.00	0.00	566,979.62
'1235-2103-5211-2850	IDE-21-OP-LP-085	159,589.03	279,174.61	0.00	438,763.64
'1235-2103-5211-2860	IDE-21-OP-LP-086	139,218.35	260,853.88	0.00	400,072.23
'1235-2103-5211-2870	IDE-21-OP-LP-087	312,186.00	580,175.91	0.00	892,361.91
'1235-2103-5211-2880	IDE-21-OP-LP-088	362,371.01	199,308.92	0.00	561,679.93
'1235-2103-5211-2890	IDE-21-OP-LP-089	539,099.75	79,820.75	0.00	618,920.50
'1235-2103-5211-2910	IDE-21-OP-LO-091	524,361.91	32,348.66	0.00	556,710.57
'1235-2103-5211-2930	IDE-21-OP-LP-093	589,963.14	0.00	0.00	589,963.14
'1235-2103-5211-2940	IDE-21-OP-LP-094	485,992.00	66,056.76	0.00	552,048.76
'1235-2103-5211-2950	IDE-21-OP-LP-095	970,031.20	149,622.21	0.00	1,119,653.41
'1235-2103-5211-2960	IDE-21-OP-LP-096	163,510.00	645,541.06	0.00	809,051.06
'1235-2103-5211-2970	IDE-21-OP-LP-097	335,301.01	136,202.67	0.00	471,503.68
'1235-2103-5211-2980	IDE-21-OP-LP-098	386,640.83	223,708.27	0.00	610,349.10
'1235-2103-5211-2990	IDE-21-OP-LP-099	933,753.17	40,430.13	0.00	974,183.30
'1235-2113-2000-0000	#1132 Esay Recursos propios	0.00	290,866.53	0.00	290,866.53
'1235-2113-2211-2301	IDE-21-OP-DIRECTA-301	0.00	290,866.53	0.00	290,866.53
'1235-2385-2000-0000	#3852 Fam Superior 2021	0.00	204,253.35	0.00	204,253.35
'1235-2385-2211-2220	IDE-21-OP-LP-220	0.00	204,253.35	0.00	204,253.35
'1235-2389-4000-0000	#3894 Fam Basica 2019 Santander	1,891,487.65	0.00	0.00	1,891,487.65
'1235-2389-4191-0510	IDE-19-OP-I3P-001	1,891,487.65	0.00	0.00	1,891,487.65
'1235-2699-0000-0000	#6990 IDEFEY FAM Basica 2018	4,556,455.43	0.00	0.00	4,556,455.43
'1235-2699-0181-0260	IDE-18-OP-DIRECTA-10	484,040.54	0.00	0.00	484,040.54
'1235-2699-0181-0320	IDE-18-OP-DIRECTA-20	495,761.25	0.00	0.00	495,761.25
'1235-2699-0181-0350	IDE-18-OP-DIRECTA-23	497,994.36	0.00	0.00	497,994.36
'1235-2699-0181-0365	IDE-18-OP-DIRECTA-25	390,837.97	0.00	0.00	390,837.97
'1235-2699-0181-0570	IDE-18-OP-DIRECTA-34	447,958.94	0.00	0.00	447,958.94
'1235-2699-0181-0635	IDE-18-OP-DIRECTA-57	697,077.86	0.00	0.00	697,077.86
'1235-2699-0181-0690	IDE-18-OP-DIRECTA-44	502,972.87	0.00	0.00	502,972.87
'1235-2699-0181-0710	IDE-18-OP-013	1,039,811.64	0.00	0.00	1,039,811.64
'1235-2733-0000-0000	#7330 Expansion a la Educacion Inicial 2021	222,998.26	1,219,292.34	0.00	1,442,290.60
'1235-2733-0211-2250	LO-931037999-E250-2021	0.00	189,720.14	0.00	189,720.14
'1235-2733-0211-2251	LO-931037999-E251-2021	0.00	322,533.71	0.00	322,533.71
'1235-2733-0211-2252	LO-931037999-E252-2021	222,998.26	99,623.51	0.00	322,621.77
'1235-2733-0211-2253	LO-931037999-E253-2021	0.00	278,127.93	0.00	278,127.93
'1235-2733-0211-2299	LO-931037999-E299-2021	0.00	329,287.05	0.00	329,287.05

Cuenta Pública 2021

Notas a los Estados Financieros

Al 31 de Diciembre de 2021

(Pesos)

Ente Público: INSTITUTO PARA EL DESARROLLO Y CERTIFICACION DE LA INFRAESTRUCTURA FISICA EDUCATIVA Y ELECTRICA DE YUCATAN

'1235-2878-1000-0000	#8781 Rem Fam Basica 2021	3,300,780.20		3,422,665.76	0.00	6,723,445.96
'1235-2878-1211-2217	IDE-21-OP-LP-217	2,861,200.07		313,249.50	0.00	3,174,449.57
'1235-2878-1211-2218	IDE-21-OP-LP-218	439,580.13		665,061.96	0.00	1,104,642.09
'1235-2878-1211-2219	IDE-21-OP-LP-219	0.00		2,444,354.30	0.00	2,444,354.30
'1235-2880-2000-0000	#8302 Fam Superior 2021	6,318,447.03		1,900,073.00	0.00	8,218,520.03
'1235-2880-2211-2221	IDE-21-OP-LP-221	2,521,607.67		387,316.03	0.00	2,908,923.70
'1235-2880-2211-2222	IDE-21-OP-LP-222	3,796,839.36		1,512,756.97	0.00	5,309,596.33
'1235-2913-6000-0000	#9136 Fam Basica 2020	995,586.74		0.00	0.00	995,586.74
'1235-2913-6201-0780	IDE-20-OP-LP-078	995,586.74		0.00	0.00	995,586.74

Activos Intangibles por \$590,616.09

Al 31 de Diciembre del 2021, Presentada de la siguiente manera:

Cuenta	Nombre	Saldos Iniciales				Saldos Actuales	
		Deudor	Acreedor	Cargos	Abonos	Deudor	Acreedor
'1250-0000-0000-0000	Activos Intangibles	590,616.09		0.00	0.00	590,616.09	
'1254-0000-0000-0000	Licencias	590,616.09		0.00	0.00	590,616.09	
'1254-1000-0000-0000	Licencias Informáticas e Intelectuales	590,616.09		0.00	0.00	590,616.09	

Depreciación, Deterioro y Amortización Acumulada de Bienes por \$ 6, 135, 214.32 y se encuentra integrado por:

- Depreciación Acumulada de Bienes Inmuebles \$ 191,016.72
- Depreciación Acumulada de Bienes Muebles \$ 5,362, 588.42
- Amortización Acumulada de Activos Intangibles \$ 581, 609.18

Al 31 de Diciembre del 2021, Presentada de la siguiente manera:

Cuenta	Nombre	Saldos Iniciales				Saldos Actuales	
		Deudor	Acreedor	Cargos	Abonos	Deudor	Acreedor
'1260-0000-0000-0000	Depreciación, Deterioro y Amort Acum de Bienes		6,055,290.40	8,810.34	88,734.26		6,135,214.32
'1261-0000-0000-0000	Depreciación Acumulada de Bienes Inmuebles		183,057.69	0.00	7,959.03		191,016.72
'1261-0001-2020-0000	Depreciación Acumulada de Bienes Inmuebles		95,508.36	0.00	0.00		95,508.36
'1261-0001-2021-0000	Depreciación Acumulada de Bienes Inmuebles		87,549.33	0.00	7,959.03		95,508.36
'1263-0000-0000-0000	Depreciación Acumulada de Bienes Muebles		5,302,660.45	8,810.34	68,738.31		5,362,588.42
'1263-0001-2007-0000	Depreciación acumulada de Mobiliario y Equipo 2007		6,718.61	0.00	0.00		6,718.61
'1263-0001-2008-0000	Depreciación acumulada de Mobiliario y Equipo 2008		114,354.31	0.00	0.00		114,354.31
'1263-0001-2009-0000	Depreciación acumulada de Mobiliario y Equipo 2009		3,533.67	0.00	0.00		3,533.67
'1263-0001-2011-0000	Depreciación acumulada de Mobiliario y Equipo 2011		8,723.23	0.00	0.00		8,723.23
'1263-0001-2012-	Depreciación acumulada de Mobiliario y		74,669.40	0.00	0.00		74,669.40

Cuenta Pública 2021

Notas a los Estados Financieros

Al 31 de Diciembre de 2021

(Pesos)

Ente Público: INSTITUTO PARA EL DESARROLLO Y CERTIFICACION DE LA INFRAESTRUCTURA FISICA EDUCATIVA Y ELECTRICA DE YUCATAN

0000	Equipo 2012					
'1263-0001-2013-0000	Depreciación acumulada de Mobiliario y Equipo 2013		169,623.38	0.00	0.00	169,623.38
'1263-0001-2014-0000	Depreciación acumulada de Mobiliario y Equipo 2014		143,427.31	0.00	0.00	143,427.31
'1263-0001-2015-0000	Depreciación acumulada de Mobiliario y Equipo 2014		165,790.30	0.00	0.00	165,790.30
'1263-0001-2016-0000	Depreciación acumulada de Mobiliario y Equipo 2016		166,037.58	0.00	0.00	166,037.58
'1263-0001-2017-0000	Depreciación acumulada de Mobiliario y Equipo 2017		166,179.23	0.00	0.00	166,179.23
'1263-0001-2018-0000	Depreciación acumulada de Mobiliario y Equipo 2018		147,053.87	0.00	0.00	147,053.87
'1263-0001-2019-0000	Depreciación acumulada de Mobiliario y Equipo 2019		143,623.26	0.00	0.00	143,623.26
'1263-0001-2020-0000	Depreciación acumulada de Mobiliario y Equipo 2020		173,062.55	0.00	0.00	173,062.55
'1263-0001-2021-0000	Depreciación acumulada de Mobiliario y Equipo 2021		152,950.50	8,810.34	12,881.64	157,021.80
'1263-0002-2007-0000	Depreciación acumulada de Herramienta y Maq 2007		6,781.14	0.00	0.00	6,781.14
'1263-0002-2011-0000	Depreciación acumulada de Herramienta y Maq 2011		6,553.90	0.00	0.00	6,553.90
'1263-0002-2012-0000	Depreciación acumulada de Herramienta y Maq 2012		27,947.81	0.00	0.00	27,947.81
'1263-0002-2013-0000	Depreciación acumulada de Herramienta y Maq 2013		36,949.87	0.00	0.00	36,949.87
'1263-0002-2014-0000	Depreciación acumulada de Herramienta y Maq 2014		11,075.49	0.00	0.00	11,075.49
'1263-0002-2015-0000	Depreciación herramienta y Maq 2015		14,930.96	0.00	0.00	14,930.96
'1263-0002-2016-0000	Depreciación herramienta y Maq 2016		14,529.09	0.00	0.00	14,529.09
'1263-0002-2017-0000	Depreciación herramienta y Maq 2017		16,397.79	0.00	0.00	16,397.79
'1263-0002-2018-0000	Depreciación herramienta y Maq 2018		15,301.27	0.00	0.00	15,301.27
'1263-0002-2019-0000	Depreciación herramienta y Maq 2019		16,074.98	0.00	0.00	16,074.98
'1263-0002-2020-0000	Depreciación herramienta y Maq 2020		25,085.52	0.00	0.00	25,085.52
'1263-0002-2021-0000	Depreciación herramienta y Maq 2021		22,381.26	0.00	2,034.66	24,415.92
'1263-0003-2014-0000	Depreciación acumulada de Equipo de Transmi 2014		6,714.98	0.00	0.00	6,714.98
'1263-0003-2015-0000	Depreciación acumulada de Equipo de Transmi 2015		1,520.81	0.00	0.00	1,520.81
'1263-0003-2016-0000	Depreciación acumulada de Equipo de Transmi 2016		1,540.74	0.00	0.00	1,540.74
'1263-0003-2017-0000	Depreciación acumulada de Equipo de Transmi 2017		1,749.54	0.00	0.00	1,749.54
'1263-0003-2018-0000	Depreciación acumulada de Equipo de Transmi 2018		1,749.54	0.00	0.00	1,749.54
'1263-0003-2019-0000	Depreciación acumulada de Equipo de Transmi 2019		1,563.47	0.00	0.00	1,563.47
'1263-0003-2020-0000	Depreciación acumulada de Equipo de Transmi 2020		1,805.53	0.00	0.00	1,805.53
'1263-0003-2021-0000	Depreciación acumulada de Equipo de Transmi 2021		2,414.94	0.00	219.54	2,634.48
'1263-0004-2007-0000	Depreciación acumulada de Equipo de Cómputo 2007		248,715.63	0.00	0.00	248,715.63
'1263-0004-2008-0000	Depreciación acumulada de Equipo de Cómputo 2008		26,722.66	0.00	0.00	26,722.66
'1263-0004-2009-0000	Depreciación acumulada de Equipo de Cómputo 2009		31,180.25	0.00	0.00	31,180.25
'1263-0004-2010-0000	Depreciación acumulada de Equipo de Cómputo 2010		4,191.40	0.00	0.00	4,191.40
'1263-0004-2012-0000	Depreciación acumulada de Equipo de Cómputo 2012		47,669.66	0.00	0.00	47,669.66
'1263-0004-2013-0000	Depreciación acumulada de Equipo de Cómputo 2013		106,991.31	0.00	0.00	106,991.31

Cuenta Pública 2021

Notas a los Estados Financieros

Al 31 de Diciembre de 2021

(Pesos)

Ente Público: INSTITUTO PARA EL DESARROLLO Y CERTIFICACION DE LA INFRAESTRUCTURA
FISICA EDUCATIVA Y ELECTRICA DE YUCATAN

'1263-0004-2014-0000	Depreciación acumulada de Equipo de Computo 2014	44,087.58	0.00	0.00	44,087.58
'1263-0004-2015-0000	Depreciación Acum de Equipo de Computo 2015	111,646.51	0.00	0.00	111,646.51
'1263-0004-2016-0000	Depreciación Acum de Equipo de Computo 2016	114,536.54	0.00	0.00	114,536.54
'1263-0004-2017-0000	Depreciación Acum de Equipo de Computo 2017	113,255.15	0.00	0.00	113,255.15
'1263-0004-2018-0000	Depreciación Acum de Equipo de Computo 2018	100,044.73	0.00	0.00	100,044.73
'1263-0004-2019-0000	Depreciación Acum de Equipo de Computo 2019	346,866.61	0.00	0.00	346,866.61
'1263-0004-2020-0000	Depreciación Acum de Equipo de Computo 2020	502,796.10	0.00	0.00	502,796.10
'1263-0004-2021-0000	Depreciación Acum de Equipo de Computo 2021	411,789.57	0.00	33,332.66	445,122.23
'1263-0005-2014-0000	Depreciación acum Otros Mob y Eq de Admon 2014	1,780.50	0.00	0.00	1,780.50
'1263-0005-2015-0000	Depreciación acum Otros Mob y Eq de Admon 2015	1,968.00	0.00	0.00	1,968.00
'1263-0005-2016-0000	Depreciación acum Otros Mob y Eq de Admon 2016	1,968.00	0.00	0.00	1,968.00
'1263-0005-2017-0000	Depreciación acum Otros Mob y Eq de Admon 2017	1,655.50	0.00	0.00	1,655.50
'1263-0005-2018-0000	Depreciación acum Otros Mob y Eq de Admon 2018	1,218.00	0.00	0.00	1,218.00
'1263-0005-2019-0000	Depreciación acum Otros Mob y Eq de Admon 2019	1,218.00	0.00	0.00	1,218.00
'1263-0005-2020-0000	Depreciación acum Otros Mob y Eq de Admon 2020	1,791.24	0.00	0.00	1,791.24
'1263-0005-2021-0000	Depreciación acum Otros Mob y Eq de Admon 2021	4,269.32	0.00	388.12	4,657.44
'1263-0006-2014-0000	Depreciación Acum Maq y Eq Industrial 2014	1,234.00	0.00	0.00	1,234.00
'1263-0006-2015-0000	Depreciación Acum Maq y Eq Industrial 2015	1,233.96	0.00	0.00	1,233.96
'1263-0006-2016-0000	Depreciación Acum Maq y Eq Industrial 2016	1,233.96	0.00	0.00	1,233.96
'1263-0006-2017-0000	Depreciación Acum Maq y Eq Industrial 2017	1,233.96	0.00	0.00	1,233.96
'1263-0006-2018-0000	Depreciación Acum Maq y Eq Industrial 2018	1,576.93	0.00	0.00	1,576.93
'1263-0006-2019-0000	Depreciación Acum Maq y Eq Industrial 2019	5,006.63	0.00	0.00	5,006.63
'1263-0006-2020-0000	Depreciación Acum Maq y Eq Industrial 2020	5,349.60	0.00	0.00	5,349.60
'1263-0006-2021-0000	Depreciación Acum Maq y Eq Industrial 2021	7,030.87	0.00	639.17	7,670.04
'1263-0007-2014-0000	Dep Acum Maq y Eq de Const 2014	7,308.00	0.00	0.00	7,308.00
'1263-0007-2015-0000	Depreciación Maq y Eq de Const 2015	7,308.00	0.00	0.00	7,308.00
'1263-0007-2016-0000	Depreciación Maq y Eq de Const 2016	7,308.00	0.00	0.00	7,308.00
'1263-0007-2017-0000	Depreciación Maq y Eq de Const 2017	7,308.00	0.00	0.00	7,308.00
'1263-0007-2018-0000	Depreciación Maq y Eq de Const 2018	7,308.00	0.00	0.00	7,308.00
'1263-0007-2019-0000	Depreciación Maq y Eq de Const 2019	7,650.97	0.00	0.00	7,650.97
'1263-0007-2020-0000	Depreciación Maq y Eq de Const 2020	2,466.91	0.00	0.00	2,466.91
'1263-0008-2014-0000	Depreciación Acum Sist de Aire Acond 2014	9,155.52	0.00	0.00	9,155.52
'1263-0008-2015-0000	Depreciación Acum Sist de Aire Acond 2015	12,725.67	0.00	0.00	12,725.67
'1263-0008-2016-0000	Depreciación Acum Sist de Aire Acond 2016	15,076.14	0.00	0.00	15,076.14
'1263-0008-2017-0000	Depreciación Acum Sist de Aire Acond 2017	21,600.22	0.00	0.00	21,600.22
'1263-0008-2018-0000	Depreciación Acum Sist de Aire Acond 2018	23,851.89	0.00	0.00	23,851.89

Cuenta Pública 2021

Notas a los Estados Financieros

Al 31 de Diciembre de 2021

(Pesos)

Ente Público: INSTITUTO PARA EL DESARROLLO Y CERTIFICACION DE LA INFRAESTRUCTURA FISICA EDUCATIVA Y ELECTRICA DE YUCATAN

'1263-0008-2019-0000	Depreciación Acum Sist de Aire Acond 2019	25,457.35	0.00	0.00	25,457.35
'1263-0008-2020-0000	Depreciación Acum Sist de Aire Acond 2020	27,949.18	0.00	0.00	27,949.18
'1263-0008-2021-0000	Depreciación Acum Sist de Aire Acond 2021	24,325.14	0.00	11,631.88	35,957.02
'1263-0009-2014-0000	Depreciación Acum Otros Equipos 2014	397.32	0.00	0.00	397.32
'1263-0009-2015-0000	Depreciación Acum Otros Equipos 2015	613.67	0.00	0.00	613.67
'1263-0009-2016-0000	Depreciación Acum Otros Equipos 2016	1,341.39	0.00	0.00	1,341.39
'1263-0009-2017-0000	Depreciación Acum Otros Equipos 2017	1,433.88	0.00	0.00	1,433.88
'1263-0009-2018-0000	Depreciación Acum Otros Equipos 2018	1,433.88	0.00	0.00	1,433.88
'1263-0009-2019-0000	Depreciación Acum Otros Equipos 2019	1,403.30	0.00	0.00	1,403.30
'1263-0009-2020-0000	Depreciación Acum Otros Equipos 2020	1,433.88	0.00	0.00	1,433.88
'1263-0009-2021-0000	Depreciación Acum Otros Equipos 2021	1,314.39	0.00	119.49	1,433.88
'1263-0010-2006-0000	Depreciación Acum Equipo de Transp 2006	687,094.84	0.00	0.00	687,094.84
'1263-0010-2010-0000	Depreciación Acum Equipo de Transp 2010	145,476.19	0.00	0.00	145,476.19
'1263-0010-2015-0000	Depreciación Acum Eq de Transp 2015	0.01	0.00	0.00	0.01
'1263-0010-2016-0000	Depreciación Acum Eq de Transp 2016	0.01	0.00	0.00	0.01
'1263-0010-2020-0000	Depreciación Acum Eq de Transp 2020	52,438.05	0.00	0.00	52,438.05
'1263-0010-2021-0000	Depreciación Acum Eq de Transp 2021	82,402.65	0.00	7,491.15	89,893.80
'1265-0000-0000-0000	Amortización Acumulada de Activos Intangibles	569,572.26	0.00	12,036.92	581,609.18
'1265-0001-2010-0000	Amortización acumulada de Software 2010	3,060.56	0.00	0.00	3,060.56
'1265-0001-2011-0000	Amortización acumulada de Software 2011	1,879.20	0.00	0.00	1,879.20
'1265-0001-2012-0000	Amortización acumulada de Software 2012	3,060.56	0.00	0.00	3,060.56
'1265-0001-2013-0000	Amortización acumulada de Software 2013	3,060.56	0.00	0.00	3,060.56
'1265-0002-2012-0000	Amortización acumulada de Licencias 2012	4,272.91	0.00	0.00	4,272.91
'1265-0002-2013-0000	Amortización acumulada de Licencias 2013	4,405.10	0.00	0.00	4,405.10
'1265-0002-2014-0000	Amortización acumulada de Licencias 2014	9,507.74	0.00	0.00	9,507.74
'1265-0002-2015-0000	Amortización acumulada de Licencias 2015	13,867.88	0.00	0.00	13,867.88
'1265-0002-2016-0000	Amortización acumulada de Licencias 2016	7,792.20	0.00	0.00	7,792.20
'1265-0002-2017-0000	Amortización acumulada de Licencias 2017	5,454.54	0.00	0.00	5,454.54
'1265-0002-2018-0000	Amortización acumulada de Licencias 2018	6,843.54	0.00	0.00	6,843.54
'1265-0002-2019-0000	Amortización acumulada de Licencias 2019	229,518.31	0.00	0.00	229,518.31
'1265-0002-2020-0000	Amortización acumulada de Licencias 2020	144,443.04	0.00	0.00	144,443.04
'1265-0002-2021-0000	Amortización acumulada de Licencias 2021	132,406.12	0.00	12,036.92	144,443.04

Cuenta Pública 2021

Notas a los Estados Financieros

Al 31 de Diciembre de 2021

(Pesos)

Ente Público: INSTITUTO PARA EL DESARROLLO Y CERTIFICACION DE LA INFRAESTRUCTURA FISICA EDUCATIVA Y ELECTRICA DE YUCATAN

Tabla donde se presentan los saldos de Depreciación Mensual y Acumulada Al 31 de Diciembre de 2021, Presentada de la siguiente manera:

DESCRIPCION	IMPORTE	MONTO DEPRECIACION MENSUAL	MONTO DEPRECIACION ACUMULADA a DIC.
Mobiliario y Equipo de Administración			
Muebles de Oficina y Estantería	\$1,809,107.11	\$12,881.64	\$1,639,818.50
Equipo de Cómputo y de Tecnologías de Inf	\$2,763,312.01	\$33,332.66	\$2,243,826.36
Equipos y Aparatos Audiovisuales	\$11,999.00	\$0.00	\$0.00
Otros Mobiliarios y Equipos de Administración	\$49,074.94	\$388.12	\$16,256.68
Equipo de Transporte			
Autosmóviles y Equipo Terrestre	\$1,282,051.03	\$7,491.15	\$974,902.90
Maquinaria, Otros Equipos y Herramientas			
Maquinaria y Equipo Industrial	\$76,700.05	\$639.17	\$24,539.08
Maquinaria y Equipo de Construcción	\$73,080.00	\$0.00	\$46,657.88
Sistemas de Aire Acond, Calefacción y de Refrig Ind	\$423,697.62	\$2,821.54	\$171,772.99
Equipo de Comunicación y Telecomunicación	\$37,390.41	\$219.54	\$19,279.09
Herramientas y Máquinas-Herramienta	\$565,677.38	\$2,034.66	\$216,043.74
Otros Equipos	\$14,338.67	\$119.49	\$9,491.20
Licencias			
Licencias Informáticas e Intelectuales	\$590,616.09	\$12,036.92	\$581,609.18
	\$7,697,044.51	\$71,964.89	\$5,944,197.60
Edificios no Habitacionales			
Edificios No Residenciales	\$2,894,191.64	\$7,959.03	\$191,016.72
	\$2,894,191.64	\$7,959.03	\$191,016.72
TOTAL	\$10,591,236.15	\$79,923.92	\$6,135,214.32

Cabe señalar que se aplicó la depreciación y amortización tomada como referencia de los parámetros de estimación de vida útil y de manera específica la "Guía de vida útil estimada y porcentajes de depreciación" estimados por el Consejo Nacional de Amortización contable (CONAC) y publicados en el Diario Oficial de la Federación el día 15 de agosto del 2012.

Cuenta Pública 2021

Notas a los Estados Financieros

Al 31 de Diciembre de 2021

(Pesos)

Ente Público: INSTITUTO PARA EL DESARROLLO Y CERTIFICACION DE LA INFRAESTRUCTURA FISICA EDUCATIVA Y ELECTRICA DE YUCATAN

Tabla de Depreciación según CONAC

Cuenta	Concepto	Años de vida útil	% de depreciación anual
1.2.3	BIENES INMUEBLES, INFRAESTRUCTURA Y CONSTRUCCIONES EN PROCESO		
1.2.3.2	Viviendas	50	2
1.2.3.3	Edificios No Habitacionales	30	3.3
1.2.3.4	Infraestructura	25	4
1.2.3.9	Otros Bienes Inmuebles	20	5
1.2.4	BIENES MUEBLES		
1.2.4.1	Mobiliario y Equipo de Administración		
1.2.4.1.1	Muebles de Oficina y Estantería	10	10
1.2.4.1.2	Muebles, Excepto De Oficina Y Estantería	10	10
1.2.4.1.3	Equipo de Cómputo y de Tecnologías de la Información	3	33.3
1.2.4.1.9	Otros Mobiliarios y Equipos de Administración	10	10
1.2.4.2	Mobiliario y Equipo Educativo y Recreativo		
1.2.4.2.1	Equipos y Aparatos Audiovisuales	3	33.3
1.2.4.2.2	Aparatos Deportivos	5	20
1.2.4.2.3	Cámaras Fotográficas y de Video	3	33.3
1.2.4.2.9	Otro Mobiliario y Equipo Educativo y Recreativo	5	20
1.2.4.3	Equipo e Instrumental Médico y de Laboratorio		
1.2.4.3.1	Equipo Médico y de Laboratorio	5	20
1.2.4.3.2	Instrumental Médico y de Laboratorio	5	20
1.2.4.4	Equipo de Transporte		
1.2.4.4.1	Automóviles y Equipo Terrestre	5	20
1.2.4.4.2	Carrocerías y Remolques	5	20

Cuenta Pública 2021

Notas a los Estados Financieros

Al 31 de Diciembre de 2021

(Pesos)

Ente Público: INSTITUTO PARA EL DESARROLLO Y CERTIFICACION DE LA INFRAESTRUCTURA FISICA EDUCATIVA Y ELECTRICA DE YUCATAN

1.2.4.4.3	Equipo Aeroespacial	5	20
1.2.4.4.4	Equipo Ferroviario	5	20
1.2.4.4.5	Embarcaciones	5	20
1.2.4.4.9	Otros Equipos de Transporte	5	20
1.2.4.5	Equipo de Defensa y Seguridad'	.	.
1.2.4.6 Maquinaria, Otros Equipos y Herramientas			
1.2.4.6.1	Maquinaria y Equipo Agropecuario	10	10
1.2.4.6.2	Maquinaria y Equipo Industrial	10	10
1.2.4.6.3	Maquinaria y Equipo de Construcción	10	10
1.2.4.6.4	Sistemas de Aire Acondicionado, Calefacción y de Refrigeración Industrial y Comercial	10	10
1.2.4.6.5	Equipo de Comunicación y Telecomunicación	10	10
1.2.4.6.6	Equipos de Generación Eléctrica, Aparatos y Accesorios Eléctricos	10	10
1.2.4.6.7	Herramientas y Máquinas-Herramienta	10	10
1.2.4.6.9	Otros Equipos	10	10

10. Estimaciones y Deterioros

La entidad no cuenta con conceptos de estimaciones; por ejemplo: estimación de cuentas incobrables, estimación de inventarios, deterioro de activos biológicos, no le aplican.

11. Otros Activos

Los otros Activos son de \$ 79, 759, 866.58 se integran de la siguiente manera:

- Valores en Garantía \$ 199,122.74
- Adquisición c/fondo de terceros por \$ 79, 560, 743.84

Al 31 de Diciembre, Presentada de la siguiente manera:

Cuenta	Nombre	Iniciales				Saldo		Actuales
		Saldo Deudor	Saldo Acreedor	Cargos	Abonos	Saldo Deudor	Saldo Acreedor	
'1190-0000-0000-0000	Otros Activos Circulantes	84,252,466.89		7,917,462.21	12,410,062.52	79,759,866.58		
'1191-0000-0000-0000	Valores en Garantía	199,122.74		0.00	0.00	199,122.74		
'1194-0000-0000-0000	Adquisición c/fondo de Terceros	84,053,344.15		7,917,462.21	12,410,062.52	79,560,743.84		
'1194-2321-0000-0000	#2321 IDEFEY Fam Potenciado 2015 Santander	84,053,344.15		7,917,462.21	12,410,062.52	79,560,743.84		
'1194-2321-6000-0000	Inversión Pública Fam Potenciado 2015	44,195,497.83		2,370,816.18	9,074,489.84	37,491,824.17		
'1194-2321-1740-0200	LO-931037999-E5-2017	2,264.39		0.00	0.00	2,264.39		
'1194-2321-1750-5100	LO-931037999-E264-2017	802,614.52		0.00	0.00	802,614.52		
'1194-2321-1750-6210	LO-931037999-E276-2017	279,280.85		0.00	0.00	279,280.85		
'1194-2321-1810-0410	AO-931037999-E8-2018	285,761.19		0.00	0.00	285,761.19		

Cuenta Pública 2021

Notas a los Estados Financieros

Al 31 de Diciembre de 2021

(Pesos)

Ente Público: INSTITUTO PARA EL DESARROLLO Y CERTIFICACION DE LA INFRAESTRUCTURA FISICA EDUCATIVA Y ELECTRICA DE YUCATAN

'1194-2321-6001-0000	INVERSION PUBLICA FAM POTENCIADO	1,949,580.83	0.00	0.00	1,949,580.83
'1194-2321-9912-2000	LO-931037999-E122-2020	1,657,579.10	22,117.46	1,679,696.56	0.00
'1194-2321-9912-3000	LO-931037999-E123-2020	1,270,900.03	0.00	0.00	1,270,900.03
'1194-2321-9912-5000	LO-931037999-E125-2020	1,209,966.72	86,973.24	1,296,939.96	0.00
'1194-2321-9912-6000	LO-931037999-E126-2020	879,925.50	19,460.74	899,386.24	0.00
'1194-2321-9912-7000	LO-931037999-E127-2020	1,642,898.91	37,089.77	1,679,988.68	0.00
'1194-2321-9912-8000	LO-931037999-E128-2020	960,222.70	0.00	0.00	960,222.70
'1194-2321-9913-3000	LO-931037999-E133-2020	932,191.22	0.00	0.00	932,191.22
'1194-2321-9913-5000	LO-931037999-E135-2020	477,376.86	0.00	0.00	477,376.86
'1194-2321-9918-8000	LO-931037999-E188-2020	1,169,610.87	0.00	0.00	1,169,610.87
'1194-2321-9919-6000	LO-931037999-E196-2020	970,751.48	69,248.52	1,040,000.00	0.00
'1194-2321-9919-8000	LO-931037999-E198-2020	1,679,919.57	0.00	0.00	1,679,919.57
'1194-2321-9920-0000	LO-931037999-E200-2020	926,353.03	4,389.16	0.00	930,742.19
'1194-2321-9920-1000	LO-931037999-E201-2020	1,169,112.52	128,964.38	1,298,076.90	0.00
'1194-2321-9921-5000	LO-931037999-E215-2020	1,279,490.51	0.00	0.00	1,279,490.51
'1194-2321-9921-6000	LO-931037999-E216-2020	1,657,487.14	0.00	0.00	1,657,487.14
'1194-2321-9921-7000	LO-931037999-E217-2020	1,199,592.79	24,697.04	0.00	1,224,289.83
'1194-2321-9921-8000	LO-931037999-E218-2020	806,958.91	154,499.35	0.00	961,458.26
'1194-2321-9922-1000	LO-931037999-E221-2020	1,169,554.25	10,847.25	1,180,401.50	0.00
'1194-2321-9922-3000	LO-931037999-E223-2020	1,003,868.78	187,775.05	0.00	1,191,643.83
'1194-2321-9922-4000	LO-931037999-E224-2020	1,099,993.88	244,723.46	0.00	1,344,717.34
'1194-2321-9923-3000	LO-931037999-E233-2020	768,848.34	0.00	0.00	768,848.34
'1194-2321-9923-4000	LO-931037999-E234-2020	529,140.09	0.00	0.00	529,140.09
'1194-2321-9923-5000	LO-931037999-E235-2020	272,290.76	37,962.55	0.00	310,253.31
'1194-2321-9923-6000	LO-931037999-E236-2020	271,946.85	200,969.23	0.00	472,916.08
'1194-2321-9923-7000	LO-931037999-E237-2020	278,639.99	0.00	0.00	278,639.99
'1194-2321-9924-0000	LO-931037999-E240-2020	911,587.77	0.00	0.00	911,587.77
'1194-2321-9924-1000	LO-931037999-E241-2020	681,631.86	0.00	0.00	681,631.86
'1194-2321-9924-2000	LO-931037999-E242-2020	826,398.14	0.00	0.00	826,398.14
'1194-2321-9924-3000	LO-931037999-E243-2020	498,875.37	25,645.93	0.00	524,521.30
'1194-2321-9924-4000	LO-931037999-E244-2020	1,356,506.20	27,135.61	0.00	1,383,641.81
'1194-2321-9924-5000	LO-931037999-E245-2020	1,390,977.16	6,137.82	0.00	1,397,114.98
'1194-2321-9924-6000	LO-931037999-E246-2020	1,229,424.86	25,471.86	0.00	1,254,896.72
'1194-2321-9924-7000	LO-931037999-E247-2020	1,344,607.74	0.00	0.00	1,344,607.74
'1194-2321-9925-1000	LO-931037999-E251-2020	1,279,072.41	16,868.43	0.00	1,295,940.84
'1194-2321-9925-2000	LO-931037999-E252-2020	559,793.81	0.00	0.00	559,793.81

Cuenta Pública 2021

Notas a los Estados Financieros

Al 31 de Diciembre de 2021

(Pesos)

Ente Público: INSTITUTO PARA EL DESARROLLO Y CERTIFICACION DE LA INFRAESTRUCTURA FISICA EDUCATIVA Y ELECTRICA DE YUCATAN

'1194-2321-9925-3000	LO-931037999-E253-2020	630,451.64	247,804.87	0.00	878,256.51
'1194-2321-9925-4000	LO-931037999-E254-2020	981,623.78	0.00	0.00	981,623.78
'1194-2321-9925-5000	LO-931037999-E255-2020	616,318.90	74,748.25	0.00	691,067.15
'1194-2321-9925-6000	LO-931037999-E256-2020	393,128.08	0.00	0.00	393,128.08
'1194-2321-9925-7000	LO-931037999-E257-2020	857,777.77	0.00	0.00	857,777.77
'1194-2321-9925-8000	LO-931037999-E258-2020	662,881.96	0.00	0.00	662,881.96
'1194-2321-9925-9000	LO-931037999-E259-2020	482,171.22	276,429.24	0.00	758,600.46
'1194-2321-9926-0000	LO-931037999-E260-2020	483,783.62	246,829.25	0.00	730,612.87
'1194-2321-9926-1000	LO-931037999-E261-2020	404,362.96	194,027.72	0.00	598,390.68
'1194-2321-8530-0000	OTROS CONVENTOS 2% INIFED	6,401,753.36	0.00	0.00	6,401,753.36
'1194-2321-9922-2000	LO-931037999-E222-2020	620,348.95	199,725.45	0.00	820,074.40
'1194-2321-9922-5000	LO-931037999-E225-2020	695,840.51	79,480.90	775,321.41	0.00
'1194-2321-9923-8000	LO-931037999-E283-2020	607,417.02	236,771.14	0.00	844,188.16
'1194-2321-9924-8000	LO-931037999-E248-2020	1,288,763.99	63,141.85	1,351,905.84	0.00
'1194-2321-9924-9000	LO-931037999-E249-2020	370,346.87	0.00	0.00	370,346.87
'1194-2321-9925-0000	LO-931037999-E250-2020	372,467.12	768,914.94	0.00	1,141,382.06
'1194-2321-9926-2000	LO-931037999-E262-2020	904,645.43	0.00	0.00	904,645.43
'1194-2321-9933-2000	LO-931037999-E332-2020	1,204,277.63	0.00	0.00	1,204,277.63
'1194-2321-9936-5000	LO-931037999-E365-2020	1,187,480.72	20,864.71	1,208,345.43	0.00
'1194-2321-9938-5000	LO-931037999-E385-2020	1,213,964.78	251,809.87	0.00	1,465,774.65
'1194-2321-9938-7000	LO-931037999-E387-2020	246,257.48	0.00	0.00	246,257.48
'1194-2321-9938-8000	LO-931037999-E388-2020	1,325,202.61	0.00	0.00	1,325,202.61
'1194-2321-9938-9000	LO-931037999-E389-2020	1,257,261.07	167,485.99	0.00	1,424,747.06
'1194-2321-9939-0000	LO-931037999-E390-2020	1,070,753.73	306,827.57	0.00	1,377,581.30
'1194-2321-9939-1000	LO-931037999-E391-2020	1,132,405.54	218,450.85	0.00	1,350,856.39
'1194-2321-9939-2000	LO-931037999-E392-2020	826,477.28	0.00	0.00	826,477.28
'1194-2321-9939-3000	LO-931037999-E393-2020	1,121,155.87	292,990.54	0.00	1,414,146.41
'1194-2321-9939-4000	LO-931037999-E394-2020	1,179,505.24	0.00	0.00	1,179,505.24
'1194-2321-9939-6000	LO-931037999-E396-2020	710,505.73	111,813.82	0.00	822,319.55
'1194-2321-9939-9000	LO-931037999-E399-2020	470,668.27	0.00	0.00	470,668.27
'1194-2321-9940-0000	LO-931037999-E400-2020	377,852.85	125,967.53	0.00	503,820.38
'1194-2321-9940-1000	LO-931037999-E401-2020	854,174.34	86,558.88	0.00	940,733.22
'1194-2321-9940-2000	LO-931037999-E402-2020	278,711.61	110,193.17	0.00	388,904.78
'1194-2321-9940-3000	LO-931037999-E403-2020	844,239.08	0.00	0.00	844,239.08
'1194-2321-9940-4000	LO-931037999-E404-2020	658,241.10	535,917.62	0.00	1,194,158.72
'1194-2321-9940-5000	LO-931037999-E405-2020	402,983.47	197,418.46	0.00	600,401.93

Cuenta Pública 2021

Notas a los Estados Financieros

Al 31 de Diciembre de 2021

(Pesos)

Ente Público: INSTITUTO PARA EL DESARROLLO Y CERTIFICACION DE LA INFRAESTRUCTURA FISICA EDUCATIVA Y ELECTRICA DE YUCATAN

'1194-2321-9940-6000	LO-931037999-E406-2020	605,515.60		185,470.02	0.00	790,985.62	
'1194-2321-9940-7000	LO-931037999-E407-2020	8,890,371.43		1,536,985.99	0.00	10,427,357.42	
'1194-2321-9940-8000	LO-931037999-E408-2020	2,738,257.64		49,856.73	0.00	2,788,114.37	

Lineamiento para el registro de los Recursos del Fondo de Aportaciones Múltiples para las operaciones derivadas del Programa de Mejoramiento de la Infraestructura Física Educativa (Programa de Escuelas al CIEN)

Objeto

Establecer los registros contables y presupuestales para las operaciones derivadas del programa de mejoramiento de la Infraestructura Física Educativa conforme a los plazos establecidos en los convenios suscritos para tal efecto y cuya naturaleza de los recursos seguirá identificándose presupuestalmente como gasto programable durante la vigencia de los convenios referidos

Del total de los recursos asignados al FAM, la Entidad Federativa recibirá directamente el 75%, de los cuales, el ingreso se registrara contable y presupuestalmente conforme lo establecido de la Guía Contabilizadora "II.1.8 Participaciones, Aportaciones, Transferencias, Asignaciones, Subsidios y Otras Ayudas", contenido en el Capítulo VI. Guía Contabilizadoras del Manual de Contabilidad Gubernamental, y el egreso, se registra contable y presupuestalmente de acuerdo a la naturaleza de las operaciones que se realcen.

Otros Activos No Circulantes

Otros Activos No Circulantes son de \$822,699.00 se integran de la siguiente manera:

- Bienes en Comodato \$822,699.00

Al 31 de Diciembre, Presentada de la siguiente manera:

Cuenta	Nombre	Iniciales				Saldos		Actuales	
		Deudor	Acreedor	Cargos	Abonos	Deudor	Acreedor		
'1290-0000-0000-0000	Otros Activos No Circulantes	822,699.00		0.00	0.00	822,699.00			
'1293-0000-0000-0000	Bienes en Comodato	822,699.00		0.00	0.00	822,699.00			
'1293-0003-0000-0000	Vehiculo Nissan Tsuru 2016	822,699.00		0.00	0.00	822,699.00			

Pasivo

1., 2. Y 3. Se anexa a continuación la relación de las cuentas por pagar en una desagregación única por su vencimiento en el corto plazo. El monto que se adeuda al cierre del periodo es derivado del Concepto de Pago de Obra Pública (anticipos, estimaciones, retenciones para su posterior entero).

Las Cuentas por Pagar a Corto Plazo son de \$ 17, 635, 811.85, se integran de la siguiente manera:

- Servicios por pagar a corto plazo \$0.00
- Proveedores por Pagar a Corto Plazo \$ 16, 455, 539.71
- Contratistas por Obras Publicas por Pagar \$ 0.00
- Retenciones y Contribuciones por Pagar \$1, 180, 272.14
- Otras Cuentas por pagar a corto plazo \$0.00

Cuenta Pública 2021

Notas a los Estados Financieros

Al 31 de Diciembre de 2021

(Pesos)

Ente Público: INSTITUTO PARA EL DESARROLLO Y CERTIFICACION DE LA INFRAESTRUCTURA
FISICA EDUCATIVA Y ELECTRICA DE YUCATAN

Al 31 de Diciembre, Presentada de la siguiente manera:

Cuenta	Nombre	Saldo Inicial				Saldo Actual	
		Deudo	Acreeedor	Cargos	Abonos	Deudo	Acreeedor
'2110-0000-0000-0000	Cuentas por Pagar a CP		3,424,552.70	94,578,430.38	108,789,689.53		17,635,811.85
'2111-0000-0000-0000	Servicios Personales por pagar a Corto Plazo		0.01	3,652,285.57	3,652,285.56		0.00
'2111-0001-0000-0000	IDEFEY		0.01	3,652,285.57	3,652,285.56		0.00
'2112-0000-0000-0000	Proveedores Por Pagar a CP		2,157,210.15	39,223,289.17	53,521,618.73		16,455,539.71
'2112-1000-0000-0000	Proveedores Por Gastos		223,591.46	4,461,800.38	4,258,722.67		20,513.75
'2112-1000-0125-0000	Secretaria de Administración y Finanzas		106,713.23	294,761.00	188,047.37		-0.40
'2112-1000-0138-0000	Comercializadora Infnicom, S.de R.L.de C.V.		0.00	5,428.80	10,857.60		5,428.80
'2112-1000-0515-0000	El Niplito del Sureste SA de CV		0.00	0.00	15,085.35		15,085.35
'2112-2000-0000-0000	Proveedores Por Adquisiciones		1,933,618.61	34,761,488.71	49,262,896.06		16,435,025.96
'2112-2000-0144-0000	Sector Tres Construcciones de la Península S de RL		0.00	6,962,088.00	14,999,264.00		8,037,176.00
'2112-2000-0150-0000	Construcciones Tresob SA de CV		0.00	6,600,300.04	14,998,150.00		8,397,849.96
'2112-2000-0150-4498	#4498 Participaciones Federales		0.00	6,600,300.04	14,998,150.00		8,397,849.96
'2113-0000-0000-0000	Contratistas por Obras públicas por Pagar CP		-0.23	49,261,031.65	49,261,031.88		0.00
'2117-0000-0000-0000	Retenciones y Contribuciones por Pagar a CP		1,267,342.76	1,834,502.40	1,747,431.78		1,180,272.14
'2117-0001-0000-0000	I.S.P.T.		224,968.72	1,073,252.08	826,792.27		-21,491.09
'2117-0001-1000-0000	I.S.P.T Sueldos Base		224,969.60	1,073,252.08	826,792.27		-21,490.21
'2117-0001-2000-0000	ISPT Asimilables		-0.88	0.00	0.00		-0.88
'2117-0006-0000-0000	Cuotas Isstey		197,373.56	564,743.31	367,388.14		18.39
'2117-0006-0012-0000	13.75% Cuota Patronal		124,783.18	357,021.79	232,257.00		18.39
'2117-0010-0000-0000	penalizaciones		797,006.79	55,609.86	115,126.05		856,522.98
'2117-0010-0039-0000	Suministros y Mitos Integrales SA CV		20,380.48	0.00	0.00		20,380.48
'2117-0010-0039-2321	#2321 Fam Potenciado		20,380.48	0.00	0.00		20,380.48
'2117-0010-0065-0000	Corporativo OCB del Ste SA de CV		8,512.53	0.00	0.00		8,512.53
'2117-0010-0065-2321	2321 FAM POTENCIADO		8,512.53	0.00	0.00		8,512.53
'2117-0010-0117-0000	Edificaciones del Mayab, S.A. de C.V.		14,140.33	0.00	0.00		14,140.33
'2117-0010-0117-2321	2321 FAM POTENCIADO		14,140.33	0.00	0.00		14,140.33
'2117-0010-0136-0000	Tunkas Construcciones SA de CV		12,907.68	0.00	0.00		12,907.68
'2117-0010-0136-2321	#2321 Fam Potenciado		12,907.68	0.00	0.00		12,907.68
'2117-0010-0147-0000	Grupo Waga S.A. de C.V.		8,689.07	0.00	0.00		8,689.07
'2117-0010-0147-2321	#2321 Fam Potenciado		8,689.07	0.00	0.00		8,689.07
'2117-0010-0153-0000	José Asuncion Castro Encalada		25,722.55	0.00	0.00		25,722.55
'2117-0010-0153-2321	2321 fam potenciado		25,722.55	0.00	0.00		25,722.55
'2117-0010-0160-0000	Promotora y Comercializadora de Bienes Raices		6,573.68	0.00	0.00		6,573.68

Cuenta Pública 2021

Notas a los Estados Financieros

Al 31 de Diciembre de 2021

(Pesos)

Ente Público: INSTITUTO PARA EL DESARROLLO Y CERTIFICACION DE LA INFRAESTRUCTURA FISICA EDUCATIVA Y ELECTRICA DE YUCATAN

'2117-0010-0160-2321	#2321 IDEFEY Fam Potenciado 2015 Santander	6,573.68	0.00	0.00	6,573.68
'2117-0010-0162-0000	Constructora Argon SA de CV	504.74	0.00	0.00	504.74
'2117-0010-0162-2321	#2321 Fam Potenciado	504.74	0.00	0.00	504.74
'2117-0010-0177-0000	Construcciones y Negocios del Golfo SA de CV	2,258.55	0.00	0.00	2,258.55
'2117-0010-0177-2321	'2321 fam potenciado	2,258.55	0.00	0.00	2,258.55
'2117-0010-0214-0000	Sirus Constructora S de RL de CV	8,554.60	0.00	0.00	8,554.60
'2117-0010-0214-2321	#2321 Fam Potenciado	8,554.60	0.00	0.00	8,554.60
'2117-0010-0241-0000	Construccion y Supervision VAVEL SA de CV	751.16	0.00	0.00	751.16
'2117-0010-0241-2321	#2321 Fam Potenciado	751.16	0.00	0.00	751.16
'2117-0010-0272-0000	Consortio Peninsular SA de CV	901.48	0.00	0.00	901.48
'2117-0010-0272-2321	'2321 ESCUELAS AL CIEN	901.48	0.00	0.00	901.48
'2117-0010-0279-0000	DISEÑO E INGENIERIA PENINSULAR	1,220.17	0.00	0.00	1,220.17
'2117-0010-0279-2321	'2321 Fam Potenciado	1,220.17	0.00	0.00	1,220.17
'2117-0010-0291-0000	Monty Construcciones SA de CV	9,672.33	0.00	0.00	9,672.33
'2117-0010-0291-2321	#2321 Fam Potenciado	9,672.33	0.00	0.00	9,672.33
'2117-0010-0303-0000	JESUS ALFREDO CERVANTES GUARDIAN	608.75	0.00	0.00	608.75
'2117-0010-0303-2321	'2321 FAM POTENCIADO	608.75	0.00	0.00	608.75
'2117-0010-0321-0000	Constructora CUBYC Peninsular SA de CV	6,193.03	0.00	0.00	6,193.03
'2117-0010-0321-2321	'2321 fam potenciado	6,193.03	0.00	0.00	6,193.03
'2117-0010-0322-0000	Luis Alberto Canto Chay	1,778.88	0.00	0.00	1,778.88
'2117-0010-0322-2321	#2321 Fam Potenciado	1,778.88	0.00	0.00	1,778.88
'2117-0010-0324-0000	Construredi SA de CV	309.91	0.00	0.00	309.91
'2117-0010-0324-2321	#2321 Fam Potenciado Santander	309.91	0.00	0.00	309.91
'2117-0010-0348-0000	Raul Jose Roche Lara	38,835.37	0.00	0.00	38,835.37
'2117-0010-0348-2321	#2321 Fam Potenciado	38,835.37	0.00	0.00	38,835.37
'2117-0010-0351-0000	Margom Construcciones SA de CV	8,111.24	0.00	0.00	8,111.24
'2117-0010-0351-2321	#2321 Fam Potenciado	8,111.24	0.00	0.00	8,111.24
'2117-0010-0366-0000	Casas Conde SA de CV	24,813.07	0.00	0.00	24,813.07
'2117-0010-0366-2321	#2321 Fam Potenciado	24,813.07	0.00	0.00	24,813.07
'2117-0010-0391-0000	Constructora Regional Cooperativa SA de CV	5,604.32	0.00	0.00	5,604.32
'2117-0010-0391-1035	#1035 Fam Basica 2021	5,604.32	0.00	0.00	5,604.32
'2117-0010-0405-0000	DISEÑO E INGENIERIA PENINSULAR	1,088.57	0.00	0.00	1,088.57
'2117-0010-0405-2321	#2321 FAM POTENCIADO	1,088.57	0.00	0.00	1,088.57
'2117-0010-0406-0000	CONSTRUCCIONES Y MAQUINARIA DHARMA SA DE CV	6,444.99	0.00	0.00	6,444.99
'2117-0010-0406-2321	'2321 FAM POTENCIADO	6,444.99	0.00	0.00	6,444.99
'2117-0010-0415-0000	Grupo Constructor Tomeva SA de CV	1,463.51	0.00	0.00	1,463.51

Cuenta Pública 2021

Notas a los Estados Financieros

Al 31 de Diciembre de 2021

(Pesos)

Ente Público: INSTITUTO PARA EL DESARROLLO Y CERTIFICACION DE LA INFRAESTRUCTURA
FISICA EDUCATIVA Y ELECTRICA DE YUCATAN

'2117-0010-0415-2321	#2321 IDEFEY Fam Potenciado 2015 Santander		1,463.51	0.00	0.00	1,463.51
'2117-0010-0416-0000	Carpis SA de CV		16,420.82	0.00	0.00	16,420.82
'2117-0010-0416-2321	'2321 FAM POTENCIADO		16,420.82	0.00	0.00	16,420.82
'2117-0010-0431-0000	Hassten Construcción SA de CV		100,499.39	0.00	0.00	100,499.39
'2117-0010-0431-2321	#2321 Fam Potenciado		100,499.39	0.00	0.00	100,499.39
'2117-0010-0433-0000	Josue Arturo Moo Gonzalez		3,771.03	0.00	0.00	3,771.03
'2117-0010-0433-2321	#2321 Idefeey Fam Potenciado		3,771.03	0.00	0.00	3,771.03
'2117-0010-0436-0000	Infraestructura Peninsular SA de CV		6,254.23	0.00	0.00	6,254.23
'2117-0010-0436-2321	'2321 ESCUELAS AL CIEN		6,254.23	0.00	0.00	6,254.23
'2117-0010-0442-0000	Comercializadora Fed S de RL de CV		8,247.05	0.00	0.00	8,247.05
'2117-0010-0442-2321	#2321 Fam Potenciado		8,247.05	0.00	0.00	8,247.05
'2117-0010-0444-0000	Ele Carfelo SA de CV		1,432.86	0.00	0.00	1,432.86
'2117-0010-0444-2321	#2321 Fam Potenciado		1,432.86	0.00	0.00	1,432.86
'2117-0010-0449-0000	Grupo SM, S de R.L. de C.V.		2,943.08	0.00	0.00	2,943.08
'2117-0010-0449-2321	#2321 Fam Potenciado Santander		2,943.08	0.00	0.00	2,943.08
'2117-0010-0528-0000	Alfredo Ruiz Victoria		7,203.56	0.00	0.00	7,203.56
'2117-0010-0528-2321	#2321 Fam Potenciado Santander		7,203.56	0.00	0.00	7,203.56
'2117-0010-0529-0000	DDR SA DE CV		1,277.42	0.00	0.00	1,277.42
'2117-0010-0529-2321	#2321 Fam Potenciado		1,277.42	0.00	0.00	1,277.42
'2117-0010-0534-0000	Planisur SA de CV		75,197.87	0.00	0.00	75,197.87
'2117-0010-0534-2321	#2321 Fam Potenciado		75,197.87	0.00	0.00	75,197.87
'2117-0010-0542-0000	Ideas Arquitectos S.A. de C.V.		1,293.76	0.00	0.00	1,293.76
'2117-0010-0542-2321	#2321 Fam Potenciado Santander		1,293.76	0.00	0.00	1,293.76
'2117-0010-0543-0000	Construcciones Bienes Raíces Tello Salazar SA CV		37,539.37	0.00	0.00	37,539.37
'2117-0010-0543-2321	#2321 Fam Potenciado		37,539.37	0.00	0.00	37,539.37
'2117-0010-0549-0000	Oscar Manuel Sarabia Maldonado		4,361.04	0.00	0.00	4,361.04
'2117-0010-0549-2321	#2321 Fam Potenciado		4,361.04	0.00	0.00	4,361.04
'2117-0010-0570-0000	Carlos Manuel Uicab Crespo		3,832.65	0.00	0.00	3,832.65
'2117-0010-0570-2321	#2321 Fam Potenciado Santander		3,832.65	0.00	0.00	3,832.65
'2117-0010-0571-0000	Saycosur, S.A. de C.V.		3,586.45	0.00	0.00	3,586.45
'2117-0010-0571-2321	#2321 Fam Potenciado Santander		3,586.45	0.00	0.00	3,586.45
'2117-0010-0595-0000	Construccion e Instalaciones del Sureste SA de CV		317.73	0.00	0.00	317.73
'2117-0010-0595-2321	#2321 Fam Potenciado		317.73	0.00	0.00	317.73
'2117-0010-0601-0000	Arveral Diseño y Construcción S.C.P		0.00	0.00	65,696.37	65,696.37
'2117-0010-0601-1035	#1035 Fam Basica 2021		0.00	0.00	6,650.35	6,650.35
'2117-0010-0601-2321	#2321 Fam Potenciado		0.00	0.00	59,046.02	59,046.02

Cuenta Pública 2021

Notas a los Estados Financieros

Al 31 de Diciembre de 2021

(Pesos)

Ente Público: INSTITUTO PARA EL DESARROLLO Y CERTIFICACION DE LA INFRAESTRUCTURA FISICA EDUCATIVA Y ELECTRICA DE YUCATAN

2117-0010-0609-0000	Carlos Manuel Ambrosio Sanchez		0.00	0.00	2,405.09		2,405.09
2117-0010-0609-2321	#2321 Fam Potenciado		0.00	0.00	2,405.09		2,405.09
2117-0010-0677-0000	Riegos Especializados del Sureste SA de CV		33,981.48	0.00	0.00		33,981.48
2117-0010-0677-2321	#2321 Fam Potenciado		33,981.48	0.00	0.00		33,981.48
2117-0010-0689-0000	Edificadora y Constructora del Sur SA de CV		7,497.07	0.00	0.00		7,497.07
2117-0010-0689-2321	#2321 Fam Potenciado		7,497.07	0.00	0.00		7,497.07
2117-0010-0691-0000	Obras y Negocios Peninsulares SA de CV		14,869.96	241.61	0.00		14,628.35
2117-0010-0691-2321	#2321 Fam Potenciado		14,869.96	241.61	0.00		14,628.35
2117-0010-0694-0000	Desarrolladora Montes de Arme SA de CV		8,254.37	0.00	0.00		8,254.37
2117-0010-0694-1035	#1035 Fam Basica 2021		8,254.37	0.00	0.00		8,254.37
2117-0010-0695-0000	Manuel de Atocha Cortez Alcocer		6,625.99	0.00	0.00		6,625.99
2117-0010-0695-2321	#2321 Fam Potenciado		6,625.99	0.00	0.00		6,625.99
2117-0010-0696-0000	FM Urbanizadora SA de CV		16,979.82	0.00	9,804.98		26,784.80
2117-0010-0696-2321	#2321 Fam Potenciado		16,979.82	0.00	9,804.98		26,784.80
2117-0010-0697-0000	MH Empresarial de la Península SA de CV		3,301.48	0.00	368.47		3,669.95
2117-0010-0697-2321	#2321 Fam Potenciado		3,301.48	0.00	368.47		3,669.95
2117-0010-0698-0000	Tygar Mexico SA de CV		92,807.31	0.00	0.00		92,807.31
2117-0010-0698-2321	#2321 Fam potenciado		92,807.31	0.00	0.00		92,807.31
2117-0010-0699-0000	SRI Construcciones SA de CV		8,562.22	0.00	0.00		8,562.22
2117-0010-0699-2321	#2321 Fam potenciado		8,562.22	0.00	0.00		8,562.22
2117-0010-0700-0000	Raul Humberto Carrillo Vera		325.12	0.00	0.00		325.12
2117-0010-0700-2321	#2321 Fam Potenciado		325.12	0.00	0.00		325.12
2117-0010-0701-0000	Fasilitas del Mayab S de RL de CV		14,223.18	0.00	12,925.16		27,148.34
2117-0010-0701-2321	#2321 Fam Potenciado		14,223.18	0.00	12,925.16		27,148.34
2117-0010-0702-0000	Dipamsa SA de CV		45,758.43	0.00	5,738.93		51,497.36
2117-0010-0702-2321	#2321 Fam Potenciado		45,758.43	0.00	5,738.93		51,497.36
2117-0010-0703-0000	Promologistics, SA de CV		0.00	0.00	1,063.00		1,063.00
2117-0010-0703-2321	#2321 Fam Potenciado		0.00	0.00	1,063.00		1,063.00
2117-0010-0722-0000	Sauja Constructra SA de CV		14,100.17	0.00	0.00		14,100.17
2117-0010-0722-1035	#1035 Fam Basica 2021		14,100.17	0.00	0.00		14,100.17
2117-0010-0724-0000	Desarollo Construccion y Diseño S.A de CV		272.71	0.00	0.00		272.71
2117-0010-0724-1035	#1035 Fam Basica 2021		272.71	0.00	0.00		272.71
2117-0010-0739-0000	Angel Fernando Chacon Gonzalez		983.98	0.00	0.00		983.98
2117-0010-0739-1035	#1035 Fam Basica 2021		983.98	0.00	0.00		983.98
2117-0011-0000-0000	*Retenciones 2 al millar CMIC		-193.88	0.00	62,543.35		62,349.47
2117-0011-2015-0000	Cuentas de Programas 2015		-0.01	0.00	0.00		-0.01

Cuenta Pública 2021

Notas a los Estados Financieros

Al 31 de Diciembre de 2021

(Pesos)

Ente Público: INSTITUTO PARA EL DESARROLLO Y CERTIFICACION DE LA INFRAESTRUCTURA FISICA EDUCATIVA Y ELECTRICA DE YUCATAN

'2117-0011-1547-0000	#1547 Proexoee 2015 ITS Valladolid Scotiabank	-0.01	0.00	0.00	-0.01
'2117-0011-2016-0000	Cuentas de Programas 2016	0.01	0.00	0.00	0.01
'2117-0011-0119-0000	#0119 Rec Estatales 2016 Valladolid Scotiabank	0.01	0.00	0.00	0.01
'2117-0011-2019-0000	Cuentas de Programas 2019	-193.88	0.00	0.00	-193.88
'2117-0011-1516-0000	#1516 Remanente FAM BASICA 2019 Santander	-193.88	0.00	0.00	-193.88
'2117-0011-2021-0000	Cuentas de Programas 2021	0.00	0.00	62,543.35	62,543.35
'2117-0011-1035-0000	#1035 Fam Basica 2021	0.00	0.00	25,098.26	25,098.26
'2117-0011-1132-0000	#1132 Esay Recursos Propios	0.00	0.00	501.49	501.49
'2117-0011-3852-0000	#3852 Fam Superior 2021	0.00	0.00	352.16	352.16
'2117-0011-7330-0000	#7330 Expansion a la Educacion Juicial 2021	0.00	0.00	2,102.21	2,102.21
'2117-0011-8120-0000	#8120 Conv Parte Estatal FF 50	0.00	0.00	13,506.92	13,506.92
'2117-0011-8781-0000	#8781 Rem Fam Basica 2021	0.00	0.00	10,250.80	10,250.80
'2117-0011-8802-0000	#8802 Fam Superior 2021	0.00	0.00	3,275.99	3,275.99
'2117-0011-9187-0000	#9187 Mantenimiento emergente Recursos Propios	0.00	0.00	7,455.52	7,455.52
'2117-0012-0000-0000	*Retenciones 5 al milbar SECODAM	1,242.23	0.00	281,630.16	282,872.39
'2117-0012-1000-0000	Ret 5% Estatales	-347.87	0.00	217,660.68	217,312.81
'2117-0012-1035-0000	#1035 Fam Basica 2021	0.00	0.00	62,745.55	62,745.55
'2117-0012-1132-0000	#1132 Esay Recursos propios	0.00	0.00	1,253.74	1,253.74
'2117-0012-3894-0000	#3894 Fam Basica 2019 Santander	-347.99	0.00	0.00	-347.99
'2117-0012-7330-0000	#7330 Expansion de la Educacion Inicial 2021	0.00	0.00	5,255.57	5,255.57
'2117-0012-8120-0000	#8120 Conv Parte Estatal FF50	0.00	0.00	55,944.76	55,944.76
'2117-0012-8781-0000	#8781 Rem Fam Basica 2021	0.00	0.00	42,502.74	42,502.74
'2117-0012-9136-0000	#9136 Fam Basica 2020	0.12	0.00	0.00	0.12
'2117-0012-9187-0000	#9187 Mantenimiento emergente Recursos Propios	0.00	0.00	49,958.32	49,958.32
'2117-0012-2000-0000	Ret 5% Federales	1,590.10	0.00	63,969.48	65,559.58
'2117-0012-1516-0000	#1516 Remanente FAM BASICA 2019 Santander	1,590.10	0.00	0.00	1,590.10
'2117-0012-2321-0000	#2321 IDEFEY Fam Potenciado 2015 Santander	0.00	0.00	54,899.10	54,899.10
'2117-0012-3852-0000	#3852 Fam superior 2021	0.00	0.00	880.41	880.41
'2117-0012-8802-0000	#8802 Fam superior 2021	0.00	0.00	8,189.97	8,189.97
'2119-0000-0000-0000	Otras Ctas por Pagar a Corto Plazo	0.01	35,512.95	35,512.94	0.00

Fondos en Admón. A corto Plazo

Los Fondos en Admón. A corto Plazo son de **\$ 91, 621, 955.53**

Al 31 de Diciembre, Presentada de la siguiente manera:

Cuenta	Nombre	Saldos	Initiales	Saldos		Actuales
		Deudor	Acreedor	Cargos	Abonos	
'2162-0000-0000-	Fondos en Admon a Corto Plazo		375,225,798.23	291,847,530.12	8,243,687.42	91,621,955.53

Cuenta Pública 2021

Notas a los Estados Financieros

Al 31 de Diciembre de 2021

(Pesos)

Ente Público: INSTITUTO PARA EL DESARROLLO Y CERTIFICACION DE LA INFRAESTRUCTURA FISICA EDUCATIVA Y ELECTRICA DE YUCATAN

0000						
'2162-0313-0000-0000	#0313 Fonden		0.57	0.00	0.00	0.57
'2162-2321-0000-0000	#2321 IDEFEY Fam Potenciado 2015 Santander		375,225,797.66	291,847,530.12	8,243,687.42	91,621,954.96

Lineamiento para el registro de los Recursos del Fondo de Aportaciones Múltiples para las operaciones derivadas del Programa de Mejoramiento de la Infraestructura Física Educativa (Programa de Escuelas al CIEN)

Objeto

Establecer los registros contables y presupuestales para las operaciones derivadas del programa de mejoramiento de la Infraestructura Física Educativa conforme a los plazos establecidos en los convenios suscritos para tal efecto y cuya naturaleza de los recursos seguirá identificándose presupuestalmente como gasto programable durante la vigencia de los convenios referidos

Del total de los recursos asignados al FAM, la Entidad Federativa recibirá directamente el 75%, de los cuales, el ingreso se registrará contable y presupuestalmente conforme lo establecido de la Guía Contabilizadora "II.1.8 Participaciones, Aportaciones, Transferencias, Asignaciones, Subsidios y Otras Ayudas", contenido en el Capítulo VI. Guía Contabilizadoras del Manual de Contabilidad Gubernamental, y el egreso, se registra contable y presupuestalmente de acuerdo a la naturaleza de las operaciones que se realcen.

II) NOTAS AL ESTADO DE ACTIVIDADES**Ingresos de Gestión**

- Los Ingresos por presupuesto obtenidos al 31 de Diciembre de 2021 ascienden a la cantidad de \$ 208, 503.58 , integrados de la siguiente manera:

Cuenta	Nombre	Saldos Iniciales				Saldos Actuales	
		Deuda	Acreeedor	Cargos	Abonos	Deuda	Acreeedor
'4100-0000-0000-0000	INGRESOS DE GESTION		190,208.99	0.00	18,294.59		208,503.58
'4150-0000-0000-0000	Productos de Tipo Corriente		190,208.99	0.00	18,294.59		208,503.58
'4151-0000-0000-0000	Productos		190,208.99	0.00	18,294.59		208,503.58
'4151-1000-0000-0000	Ingresos por intereses		190,208.99	0.00	18,294.59		208,503.58
'4151-1000-0403-0000	#0403 Idefecy-Sorinna		0.01	0.00	0.00		0.01
'4151-1000-0411-0000	#0411 Univ Tec Metropolitana IEPAC 2020		3.17	0.00	0.00		3.17
'4151-1000-0472-0000	#0472 Rem Fam Potenciado 2020		660.73	0.00	0.00		660.73
'4151-1000-0627-0000	#0627 Univ Tec Poniente Fam Superior 2020		348.00	0.00	0.00		348.00
'4151-1000-0870-0000	#08705 IDEFEY Gtos de Sup Fam Potenciado 2015		379.62	0.00	13.28		392.90
'4151-1000-0894-0000	#0894 Fam Media Superior 2021		0.00	0.00	86.33		86.33
'4151-1000-1035-0000	#1035 Fam Basica 2021		85,164.71	0.00	8,179.69		93,344.40
'4151-1000-1093-0000	#1093 Univ La Uno Fam Superior 2020		6,041.49	0.00	0.00		6,041.49
'4151-1000-1132-0000	#1132 ESAY Recursos Propios 101		1.00	0.00	11.25		12.25
'4151-1000-1174-0000	#1174 Parten 2019		3,050.59	0.00	0.00		3,050.59

Cuenta Pública 2021

Notas a los Estados Financieros

Al 31 de Diciembre de 2021

(Pesos)

Ente Público: INSTITUTO PARA EL DESARROLLO Y CERTIFICACION DE LA INFRAESTRUCTURA FISICA EDUCATIVA Y ELECTRICA DE YUCATAN

'4151-1000-1383-0000	#1383 Pacten 2019-2020	0.01	0.00	0.00	0.01
'4151-1000-1388-0000	#1388 Escuelas de Tiempo Completo 2020	248.85	0.00	0.00	248.85
'4151-1000-1412-0000	#1412 Univ Tec Metrop Fam Superior 2020	423.02	0.00	0.00	423.02
'4151-1000-1461-0000	#1461 Exp de la Educ Inicial 2020	186.22	0.00	0.00	186.22
'4151-1000-1882-0000	#1882 Recursos de Años Anteriores	7,684.63	0.00	299.40	7,984.03
'4151-1000-1905-0000	#1905 Expansion de la Educ Inicial	1,571.46	0.00	0.00	1,571.46
'4151-1000-2025-0000	#2025 Gasto Corriente 2009 Inverlat	6.44	0.00	0.75	7.19
'4151-1000-2472-0000	#2472 Pacten 2019-2020 Dzidzantón	0.01	0.00	0.00	0.01
'4151-1000-3271-0000	#3271 Recursos Propios 101	6,532.73	0.00	159.79	6,692.52
'4151-1000-3498-0000	#3498 Recursos Propios 2020	2.66	0.00	0.00	2.66
'4151-1000-3753-0000	#3753 Fafef 2020 Electrificación	2.55	0.00	0.00	2.55
'4151-1000-3809-0000	#3809 Univ Tec del Centro en Izamal FS2021	310.65	0.00	3.52	314.17
'4151-1000-3882-0000	#3882 Univ Tec del Pon en Maxcanú FS2021	287.01	0.00	3.75	290.76
'4151-1000-3977-0000	#3977 Inst Tec Superior Progreso 2021	757.66	0.00	69.75	827.41
'4151-1000-3986-0000	#3986 Remanente Fam Basica 2020	27,742.41	0.00	0.00	27,742.41
'4151-1000-4001-0000	#4001 Fam Media Superior 2020	1,398.57	0.00	0.00	1,398.57
'4151-1000-4241-0000	#4241 Rec Propios P/Sanit y Fum	67.32	0.00	0.00	67.32
'4151-1000-4323-0000	#4323 Idey Reg de Serv de Energia 2021	39.14	0.00	0.00	39.14
'4151-1000-4404-0000	#4404 Univ Politecnica Yuc IEPAC 2020	4.02	0.00	0.00	4.02
'4151-1000-4498-0000	#4498 Participaciones Federales 2021	5,951.19	0.00	1,872.89	7,824.08
'4151-1000-5268-0000	#5268 Univ Polit Yuc Fam Superior 2020	4,975.80	0.00	0.00	4,975.80
'4151-1000-5591-0000	#5591 Fise 2020	24.32	0.00	0.00	24.32
'4151-1000-5703-0000	#5703 Gasto Corriente 2009 Santander	141.84	0.00	32.36	174.20
'4151-1000-5729-0000	#5729 Fafef-Fondien 2020	53.67	0.00	0.00	53.67
'4151-1000-6051-0000	#6051 Mtro Emer Expansion Educ Inic 2019 Bmx	41.08	0.00	0.00	41.08
'4151-1000-6078-0000	#6078 Participaciones Federales 2020	0.07	0.00	0.00	0.07
'4151-1000-6717-0000	#6717 Tec Tiximin Fam Superior 2020	15.10	0.00	0.00	15.10
'4151-1000-6905-0000	#6905 Normal IEPAC Scotiabank	581.40	0.00	0.60	582.00
'4151-1000-7330-0000	#7330 Expansión de la Educ Inicial 2021	0.07	0.00	0.01	0.08
'4151-1000-8120-0000	#8120 Convenio Parte Estatal FF50	0.00	0.00	27.10	27.10
'4151-1000-8513-0000	#8513 FISE 2021	0.00	0.00	34.65	34.65
'4151-1000-8640-0000	#8640 Ins Tec Conkal Fam Sup 2021	271.05	0.00	5.37	276.42
'4151-1000-8700-0000	#8700 Profexce 2021	194.39	0.00	26.96	221.35
'4151-1000-8756-0000	#8756 Gto Corriente Bmex	86.07	0.00	15.91	101.98
'4151-1000-8781-0000	#8781 Rem Fam Basica 2021	23,735.55	0.00	6,186.76	29,922.31
'4151-1000-8802-0000	#8802 Ins Tec Sup del Sur Fam Sup2021	390.87	0.00	41.53	432.40

Cuenta Pública 2021

Notas a los Estados Financieros

Al 31 de Diciembre de 2021

(Pesos)

Ente Público: INSTITUTO PARA EL DESARROLLO Y CERTIFICACION DE LA INFRAESTRUCTURA FISICA EDUCATIVA Y ELECTRICA DE YUCATAN

'4151-1000-9136-0000	#9136 Fam Basica 2020	9,449.26	0.00	0.00	9,449.26
'4151-1000-9187-0000	#9187 Mantenimiento Emerg Rec Prop101	1,382.58	0.00	1,222.94	2,605.52

2. Participaciones, Aportaciones, Transferencias:

Ascienden a la cantidad de \$ 338, 249, 401.57, al 31 de Diciembre, Presentada de la siguiente manera:

Cuenta	Nombre	Saldos Deudor	Iniciales Acreedor	Cargos	Abonos	Saldos Deudor	Actuales Acreedor
'4200-0000-0000-0000	PARTICIPACIONES, APORTACIONES, TRANSFERENCIAS		265,686,724.12	0.00	72,562,677.45		338,249,401.57
'4220-0000-0000-0000	Transferencias, Asignaciones, Subsidios y Otras Ayud		265,686,724.12	0.00	72,562,677.45		338,249,401.57
'4221-0000-0000-0000	Transferencias Internas y Asignacion al Sector Pub		130,023,095.12	0.00	49,540,746.45		179,563,841.57
'4221-0000-0000-0001	Transferencias y Asignaciones		130,023,095.12	0.00	49,540,746.45		179,563,841.57
'4221-2021-0472-0000	#0472 Remanentes Fam Potenciado		13,106,464.55	0.00	0.00		13,106,464.55
'4221-2021-0870-0000	#0870 Fam Potenciado		1,555,074.24	0.00	0.00		1,555,074.24
'4221-2021-0894-0000	#0894 Fam Media Superior 2021		0.00	0.00	7,150,653.00		7,150,653.00
'4221-2021-1035-0000	#1035 Fam Basica 2021		25,730,652.00	0.00	0.00		25,730,652.00
'4221-2021-1132-0000	#1132 Esay Recursos Propios		300,000.00	0.00	0.00		300,000.00
'4221-2021-3809-0000	#3809 Univ Tec del Centro en Izamal 2021		3,958,539.65	0.00	803,252.51		4,761,792.16
'4221-2021-3852-0000	#3852 Univ de Oriente en Valladolid 2021		1,485,504.00	0.00	301,432.26		1,786,936.26
'4221-2021-3882-0000	#3882 Univ Tec del Poniente Maxcanú 2021		3,958,539.65	0.00	803,252.51		4,761,792.16
'4221-2021-3921-0000	#3921 Univ Politécnica de Yucatán 2021		4,126,137.25	0.00	837,261.29		4,963,398.54
'4221-2021-3977-0000	#3977 Inst. Tec. Sup Pol. Fam Sup 2021		4,969,030.00	0.00	1,120,329.62		6,089,359.62
'4221-2021-4323-0000	#4323 Hley Regularizacion de Serv de Energia		660,000.00	0.00	0.00		660,000.00
'4221-2021-4498-0000	#4498 Participaciones Federales		2,817,693.00	0.00	0.00		2,817,693.00
'4221-2021-6890-0000	#6890 PROFEXCE		4,761,754.50	0.00	0.00		4,761,754.50
'4221-2021-6905-0000	#6905 Normal Iepac		2,900,000.00	0.00	0.00		2,900,000.00
'4221-2021-7330-0000	#Exp. de la Educacion Inicial 2021		1,880,000.00	0.00	0.00		1,880,000.00
'4221-2021-8120-0000	#8120 Convenio Parte Estatal FF50		0.00	0.00	13,000,000.00		13,000,000.00
'4221-2021-8513-0000	#8513 Fise 2021		0.00	0.00	1,099,378.80		1,099,378.80
'4221-2021-8640-0000	#8640 Inst Tec conkal		3,291,662.00	0.00	555,896.49		3,847,558.49
'4221-2021-8700-0000	#8700 Profexce 2021		1,538,000.00	0.00	0.00		1,538,000.00
'4221-2021-8781-0000	#8781 Remantes Fam Basico 2021		23,096,635.28	0.00	21,862,974.76		44,959,610.04
'4221-2021-8802-0000	#8802 Inst Tec Sup del Sur		9,887,409.00	0.00	2,006,315.21		11,893,724.21
'4221-2021-9187-0000	#9187 Mantenimiento Emerg Recursos Propios		20,000,000.00	0.00	0.00		20,000,000.00
'4222-0000-0000-0000	Transferencias al Resto del Sector Público		135,663,629.00	0.00	23,021,931.00		158,685,560.00
'4222-2021-0000-0000	Ing. Programas 2021		135,663,629.00	0.00	23,021,931.00		158,685,560.00

Cuenta Pública 2021

Notas a los Estados Financieros

Al 31 de Diciembre de 2021

(Pesos)

Ente Público: INSTITUTO PARA EL DESARROLLO Y CERTIFICACION DE LA INFRAESTRUCTURA FISICA EDUCATIVA Y ELECTRICA DE YUCATAN

'4222-2021-1035-0000	#1035 Fam Basica 2021		55,038,188.00	0.00	17,153,768.00		72,191,956.00
'4222-2021-3271-0000	#3271 Recursos Propios		22,252,038.00	0.00	852,000.00		23,104,038.00
'4222-2021-4498-0000	#4498 Participaciones Federales		58,373,403.00	0.00	5,016,163.00		63,389,566.00

Otros Ingresos y Beneficios:

3. El rubro de Otros Ingresos obtenidos se informan los montos totales al 31 de Diciembre de 2021 es la cantidad de \$ 1,480,470.74, Presentada de la siguiente manera:

Cuenta	Nombre	Saldos Iniciales				Saldos Actuales	
		Deudor	Acreedor	Cargos	Abonos	Deudor	Acreedor
'4300-0000-0000-0000	OTROS INGRESOS		1,408,050.57	0.00	72,420.17		1,480,470.74
'4340-0000-0000-0000	Otros Ingresos		1,408,050.57	0.00	72,420.17		1,480,470.74
'4340-0094-0000-0000	Vta. Bases ,Recuperacion Gtos		1,095,866.52	0.00	0.00		1,095,866.52
'4340-0094-0002-0000	Licitaciones en Ventanilla		1,071,000.00	0.00	0.00		1,071,000.00
'4340-0094-0004-0000	Ingresos Diversos		24,866.52	0.00	0.00		24,866.52
'4340-0095-0000-0000	ING MULTAS, RETENC, DEDUCTIVAS		312,149.05	0.00	72,420.17		384,569.22
'4340-0095-2020-0000	Programas 2020		307,484.18	0.00	0.00		307,484.18
'4340-0095-1093-0000	#1093 Fam Superior 2020		6,775.22	0.00	0.00		6,775.22
'4340-0095-1388-0000	#1388 Escuelas Tiempo Completo		3,568.06	0.00	0.00		3,568.06
'4340-0095-3986-0000	#3986 Remanentes Fam Basica 2020		84,360.15	0.00	0.00		84,360.15
'4340-0095-4001-0000	#4001 Fam Media Superior 2020		3,888.25	0.00	0.00		3,888.25
'4340-0095-5268-0000	#5268 Fam Superior 2020		75,280.33	0.00	0.00		75,280.33
'4340-0095-9136-0000	#9136 Fam basica 2020		133,612.17	0.00	0.00		133,612.17
'4340-0095-2021-0000	Programas 2021		4,664.87	0.00	72,420.17		77,085.04
'4340-0095-1035-0000	#1035 Fam Basica 2021		4,664.87	0.00	72,420.17		77,085.04
'4342-0000-0000-0000	Bonificaciones y Descuentos Obtenidos		36.00	0.00	0.00		36.00

Gastos y Otras Pérdidas:

1. En el período el presupuesto ejercido es por \$ 91,275,426.88, Se hace observancia conforme a lo establecido en las Reglas de Valuación del patrimonio respecto del traspaso de las obras transferibles, correspondientes a la ejecución de los recursos correspondientes al presente ejercicio fiscal.

Al 31 de Diciembre, Presentada de la siguiente manera:

Cuenta	Nombre	Saldos Iniciales				Saldos Actuales	
		Deudor	Acreedor	Cargos	Abonos	Deudor	Acreedor
'5000-0000-0000-0000	GASTOS Y OTRAS PERDIDAS	52,410,077.53		38,880,784.35	15,435.00	91,275,426.88	
'5100-0000-0000-0000	GASTOS DE FUNCIONAMIENTO	52,410,077.53		38,880,784.35	15,435.00	91,275,426.88	
'5110-1000-0000-0000	Servicios Personales	28,802,516.16		5,122,510.86	0.00	31,925,027.02	

Cuenta Pública 2021

Notas a los Estados Financieros

Al 31 de Diciembre de 2021

(Pesos)

Ente Público: INSTITUTO PARA EL DESARROLLO Y CERTIFICACION DE LA INFRAESTRUCTURA FISICA EDUCATIVA Y ELECTRICA DE YUCATAN

*5120-2000-0000-0000	Materiales y Suministros	19,702,378.18	32,465,670.13	0.00	52,168,048.31
*5130-3000-0000-0000	Servicios Generales	5,905,183.19	1,292,603.36	15,435.00	7,182,351.55

III) NOTAS AL ESTADO DE VARIACIÓN EN LA HACIENDA PÚBLICA

- Saldo neto de las variaciones entre las fechas de inicio y cierre del periodo.

Variaciones en la Hacienda Pública	2020	2021
Hacienda Pública/Patrimonio Contribuido	12,710,265.42	12,710,265.42
Hacienda Pública/Patrimonio Generado del Ejercicio	-29,613,266.19	120,342,927.31
Saldo Neto en la Hacienda Pública / Patrimonio	-16,903,000.77	133,053,192.73

Los recursos que modifican al patrimonio generado del ejercicio al 31 de Diciembre son:

- Resultados del Ejercicio (Ahorro / Desahorro) \$ 69,402,778.63
- Resultados de Ejercicios Anteriores -\$190,203,338.55
- Rectificaciones de Resultados de Ejercicios Anteriores \$241,143,487.23

IV) NOTAS AL ESTADO DE FLUJOS DE EFECTIVO

Efectivo y equivalentes

I. El análisis de las cifras del periodo actual y el periodo anterior del Efectivo y Equivalente al Efectivo, al final del ejercicio del Estado de Flujo de Efectivo respecto a la composición del rubro de Efectivo y equivalente, se integra de la siguiente manera:

	2020	2021
Efectivo	0	0
Bancos / Tesorería	\$63,343,233.95	\$54,020,456.70
Bancos/ Dependencias y Otros	0	0
Inversiones temporales (hasta 3 meses)	0	0
Fondos con afectación específica	0	0
Depósitos de fondos de terceros y otros	\$3,914,590.62	\$2,950,266.29
Otros Efectivos y Equivalentes	0	0
Total de Efectivo y Equivalentes	67,257,824.57	56,970,722.99

Al 31 de Diciembre de 2021

(Pesos)

Ente Público: INSTITUTO PARA EL DESARROLLO Y CERTIFICACION DE LA INFRAESTRUCTURA FISICA EDUCATIVA Y ELECTRICA DE YUCATAN**2. Conciliación de los Flujos de Efectivo Netos de las Actividades de Operación y los saldos de Resultados del Ejercicio (Ahorro/Desahorro)**

	2020	2021
Resultado del ejercicio Ahorro/Desahorro	196,353,825.73	69,402,778.63
Movimientos de partidas (o rubros) que no afectan al efectivo.	0	0
Depreciación Bien Inmueble	95,508.36	95,508.36
Depreciación Bien Mueble	704,787.86	768,806.61
Amortización	127,584.07	144,443.04
Incrementos en las provisiones	0	0
Incremento en inversiones producido por revaluación	0	0
Ganancia/pérdida en venta de bienes muebles e inmuebles e intangibles	0	0
Incremento en cuentas por cobrar	0	0
Flujo de Efectivo Netos de las actividades de operación	251,125,052.36	273,875,238.60

V) CONCILIACIÓN ENTRE LOS INGRESOS PRESUPUESTARIOS Y CONTABLES, ASÍ COMO ENTRE LOS EGRESOS PRESUPUESTARIOS Y LOS GASTOS CONTABLES

- Conciliación entre los Ingresos Presupuestarios y Contables. Se presenta la conciliación entre los ingresos Presupuestarios y Contables al mes de Diciembre 2021.

INSTITUTO PARA EL DESARROLLO Y CERTIFICACION DE LA INFRAESTRUCTURA FISICA EDUCATIVA Y ELECTRICA DE YUCATAN	
Conciliación entre los Ingresos Presupuestarios y Contables	
Correspondiente Del 01/Ene/2021 al 31/Dic/2021	
1.-TOTAL DE INGRESOS PRESUPUESTARIOS	\$339,938,375.89
2. MÁS INGRESOS CONTABLES NO PRESUPUESTARIOS	\$0.00
2.1 INGRESOS FINANCIEROS	\$0.00
2.2 INCREMENTO POR VARIACIÓN DE INVENTARIOS	\$0.00
2.3 DISMINUCIÓN DEL EXCESO DE ESTIMACIONES POR PÉRDIDA O DETERIORO U OBSOLESCENCIA	\$0.00
2.4 DISMINUCIÓN DEL EXCESO DE PROVISIONES	\$0.00
2.5 OTROS INGRESOS Y BENEFICIOS VARIOS	\$0.00
2.6 OTROS INGRESOS CONTABLES NO PRESUPUESTARIOS	\$0.00
3. MENOS INGRESOS PRESUPUESTARIOS NO CONTABLES	\$0.00
3.1 APROVECHAMIENTOS PATRIMONIALES	\$0.00

Cuenta Pública 2021

Notas a los Estados Financieros

Al 31 de Diciembre de 2021

(Pesos)

Ente Público: INSTITUTO PARA EL DESARROLLO Y CERTIFICACION DE LA INFRAESTRUCTURA FISICA EDUCATIVA Y ELECTRICA DE YUCATAN

3.2 INGRESOS DERIVADOS DE FINANCIAMIENTOS	\$0.00
3.3 OTROS INGRESOS PRESUPUESTARIOS NO CONTABLES	\$0.00
4. TOTAL DE INGRESOS CONTABLES	\$339,938,375.89

- Conciliación entre los Egresos Presupuestarios y los Gastos Contables.
Se presenta la conciliación entre los Egresos Presupuestarios y los Gastos Contables al mes de Diciembre 2021.

INSTITUTO PARA EL DESARROLLO Y CERTIFICACION DE LA INFRAESTRUCTURA FISICA EDUCATIVA Y ELECTRICA DE YUCATAN	
Conciliación entre los Egresos Presupuestarios y los Gastos Contables	
Correspondiente Del 01/Ene/2021 al 31/Dic/2021	
1. TOTAL DE EGRESOS PRESUPUESTARIOS	\$375,437,767.00
2. MENOS EGRESOS PRESUPUESTARIOS NO CONTABLES	\$284,162,340.18
2.1 MATERIAS PRIMAS Y MATERIALES DE PRODUCCIÓN Y COMERCIALIZACIÓN	\$0.00
2.2 MATERIALES Y SUMINISTROS	\$0.00
2.3 MOBILIARIO Y EQUIPO DE ADMINISTRACIÓN	\$261,560.28
2.4 MOBILIARIO Y EQUIPO EDUCACIONAL Y RECREATIVO	\$11,999.00
2.5 EQUIPO E INSTRUMENTAL MÉDICO Y DE LABORATORIO	\$0.00
2.6 VEHÍCULOS Y EQUIPO DE TRANSPORTE	\$0.00
2.7 EQUIPO DE DEFENSA Y SEGURIDAD	\$0.00
2.8 MAQUINARIA, OTROS EQUIPOS Y HERRAMIENTAS	\$308,939.15
2.9 ACTIVOS BIOLÓGICOS	\$0.00
2.10 BIENES INMUEBLES	\$0.00
2.11 ACTIVOS INTANGIBLES	\$0.00
2.12 OBRA PÚBLICA EN BIENES DE DOMINIO PÚBLICO	\$283,579,841.75
2.13 OBRA PÚBLICA EN BIENES PROPIOS	\$0.00
2.14 ACCIONES Y PARTICIPACIONES DE CAPITAL	\$0.00
2.15 COMPRA DE TÍTULOS Y VALORES	\$0.00
2.16 CONCESIÓN DE PRÉSTAMOS	\$0.00
2.17 INVERSIONES EN FIDEICOMISOS, MANDATOS Y OTROS ANÁLOGOS	\$0.00
2.18 PROVISIONES PARA CONTINGENCIAS Y OTRAS EROGACIONES ESPECIALES	\$0.00
2.19 AMORTIZACIÓN DE LA DEUDA PÚBLICA	\$0.00
2.20 ADEUDOS DE EJERCICIOS FISCALES ANTERIORES (ADEFAS)	\$0.00
2.21 OTROS EGRESOS PRESUPUESTARIOS NO CONTABLES	\$0.00
3. MÁS GASTOS CONTABLES NO PRESUPUESTARIOS	\$179,260,170.38
3.1 ESTIMACIONES, DEPRECIACIONES, DETERIOROS, OBSOLESCENCIA Y AMORTIZACIONES	\$1,008,758.01
3.2 PROVISIONES	

Cuenta Pública 2021

Notas a los Estados Financieros

Al 31 de Diciembre de 2021

(Pesos)

Ente Público: INSTITUTO PARA EL DESARROLLO Y CERTIFICACION DE LA INFRAESTRUCTURA FISICA EDUCATIVA Y ELECTRICA DE YUCATAN

3.3 DISMINUCIÓN DE INVENTARIOS	
3.4 AUMENTO POR INSUFICIENCIA DE ESTIMACIONES POR PÉRDIDA O DETERIORO U OBSOLESCENCIA	
3.5 AUMENTO POR INSUFICIENCIA DE PROVISIONES	
3.6 OTROS GASTOS	\$2,206.88
3.7 OTROS GASTOS CONTABLES NO PRESUPUESTARIOS	\$178,249,205.49
4. TOTAL DE GASTOS CONTABLES	\$270,535,597.26

b) NOTAS DE MEMORIA (CUENTAS DE ORDEN)

Las cuentas de orden que se utilizan en la entidad, son para registrar movimientos de valores que no afectan o modifican el balance del ente, su incorporación en libros es necesaria con fines de recordatorio contable, de control y en general sobre los aspectos administrativos, o bien para consignar sus derechos o responsabilidades contingentes que puedan o no presentarse en el futuro. Las cuentas que se manejan en la entidad son las siguientes:

Cuentas de Orden Presupuestarias:

Se informa, de manera agrupada las cuentas de orden presupuestario:

Presupuestarias

Cuenta de Ingresos

Cuenta	Nombre	Saldos		Iniciales		Saldos		Actuales	
		Deudor	Acreedor	Cargos	Abonos	Deudor	Acreedor		
'8100-0000-0000-0000	Ley de Ingresos	0.00		577,342,091.28	577,342,091.28	0.00			
'8110-0000-0000-0000	Ley de Ingresos Estimada	41,451,297.00		297,936,527.63	0.00	339,387,824.63			
'8120-0000-0000-0000	Ley de Ingresos por Ejecutar		41,536,910.77	75,240,753.64	33,471,809.02				-212,033.85
'8130-0000-0000-0000	Modificaciones a la Ley de Ingresos Estimada	266,935,797.60		33,660,944.03	300,596,741.63	0.00			
'8140-0000-0000-0000	Ley de Ingresos Devengada		43,632,297.39	116,213,269.43	72,580,972.04				0.00
'8150-0000-0000-0000	Ley de Ingresos Recaudada		223,197,886.44	54,290,596.55	170,692,568.59				339,599,858.48

Cuenta de Egresos

Cuenta	Nombre	Saldos		Iniciales		Saldos		Actuales	
		Deudor	Acreedor	Cargos	Abonos	Deudor	Acreedor		
'8200-0000-0000-0000	Presupuesto de Egresos	0.00		473,816,095.99	528,106,692.54	-54,290,596.55			
'8210-0000-0000-0000	Presupuesto de Egresos Aprobado		41,451,297.00	12,384,605.22	0.00				29,066,691.78
'8220-0000-0000-0000	Presupuesto de Egresos por Ejercer	84,388,342.92		22,936,127.06	118,356,958.67	-11,032,488.69			
'8230-0000-0000-0000	Modificaciones al Presupuesto de Egresos Aprobado		321,779,590.45	12,033.29	27,247,445.45				349,015,002.61

Cuenta Pública 2021

Notas a los Estados Financieros

Al 31 de Diciembre de 2021

(Pesos)

Ente Público: INSTITUTO PARA EL DESARROLLO Y CERTIFICACION DE LA INFRAESTRUCTURA FISICA EDUCATIVA Y ELECTRICA DE YUCATAN

8240-0000-0000-0000	Presupuesto de Egresos Comprometido	23,724,643.89		110,490,489.76	113,146,362.36	21,068,771.29	
8250-0000-0000-0000	Presupuesto de Egresos Devengado	-0.01		112,497,631.98	112,497,631.97	0.00	
8260-0000-0000-0000	Presupuesto de Egresos Ejercido	1,498,879.33		112,927,511.14	98,312,335.19	16,114,055.28	
8270-0000-0000-0000	Presupuesto de Egresos Pagado	253619021.3		102567697.5	58,545,958.90	297,640,759.96	

c) NOTAS DE GESTIÓN ADMINISTRATIVA

1. Introducción

Los Estados Financieros del Instituto para el Desarrollo y Certificación de la infraestructura Física Educativa Y Eléctrica de Yucatán, proveen de información financiera a los principales usuarios de la misma, como son: La Secretaría de Administración y Finanzas, el Congreso del Estado y los ciudadanos.

El objetivo del presente documento es la revelación del contexto y de los aspectos económicos-financieros más relevantes que influyeron en las decisiones del período y que fueron considerados en la elaboración de los estados financieros para mayor comprensión de los mismos y sus particulares.

De esta manera se informa y explica la respuesta del gobierno a las condiciones relacionadas con la información financiera de cada período de gestión; además, de exponer aquellas políticas que podrían afectar la toma de decisiones en períodos posteriores.

2. Panorama Económico y Financiero

Las principales condiciones económico- financieras bajo las cuales La Junta estuvo operando y que influyeron en la toma de decisiones de la administración tanto a nivel local como federal has sido austeras en el sentido que la entidad ha podido ejercer recursos para construir, equipar, dar mantenimiento, preventivo o emergente, supervisar, certificar, rehabilitar, reforzar, reconstruir y habilitar inmuebles e instalaciones destinados al servicio de la educación, conforme a las propuestas que le dirijan la Secretaría de Educación, las instituciones educativas de todos los niveles, los municipios y los particulares; así como planear, programar, presupuestar, ejecutar, modernizar, conservar y dar mantenimiento a la infraestructura eléctrica y recreativa en el estado, conforme a los programas convenidos.

3. Autorización e Historia

A y b. El Instituto para el Desarrollo y Certificación de la Infraestructura Física Educativa de Yucatán es un Organismo Público Descentralizado del Gobierno del Estado, con personalidad jurídica y patrimonios propios tal como se indica en el Decreto de su creación número 142 de fecha 1 de diciembre de 2008, mismo que entra en vigor a partir del 1 de enero de 2009 , señalando en el artículo Transitorio Noveno que: “ Los bienes muebles , los inmuebles, y los recursos humanos y financieros con que actualmente cuenta el Instituto para la Construcción, Equipamiento, Mantenimiento y Rehabilitación de Escuelas del Estado de Yucatán (ICEMAREY), pasaran a formar parte, para todos los efectos a que hubiere lugar, del patrimonio del Instituto para el Desarrollo y Certificación de la Infraestructura Física Educativa de Yucatán(IDEFEY)”.

Que el 12 de junio de 2015 fue expedido el Decreto 283/2015 por el que se regula el Instituto para el Desarrollo y Certificación de la Infraestructura Física Educativa de Yucatán, como un organismo público descentralizado de la Administración Pública estatal, con personalidad jurídica y patrimonio propios, cuyo objeto fue la construcción, equipamiento, mantenimiento, supervisión, certificación, rehabilitación, refuerzo, reconstrucción y habilitación de inmuebles e instalaciones destinados al servicio de la educación, de acuerdo

Cuenta Pública 2021

Notas a los Estados Financieros

Al 31 de Diciembre de 2021

(Pesos)

Ente Público: INSTITUTO PARA EL DESARROLLO Y CERTIFICACION DE LA INFRAESTRUCTURA FISICA EDUCATIVA Y ELECTRICA DE YUCATAN

con las propuestas que le dirijan la Secretaría de Educación, las instituciones educativas de todos los niveles, los municipios y los particulares.

El 3 de Agosto de 2019 mediante el Decreto 86/2019 se modificó el Decreto 283/2015 por el que se regula el Instituto para el Desarrollo y Certificación de la Infraestructura Física Educativa de Yucatán, a fin de atribuirle nuevas facultades, específicamente en materia de desarrollo de infraestructura eléctrica, conforme a los convenios que para tal efecto que suscriban con las autoridades competentes, modificando además, consecuentemente, el nombre del órgano, de manera que pasó a denominarse Instituto para el Desarrollo y Certificación de la Infraestructura Física Educativa y Eléctrica de Yucatán.

4. Organización y Objeto Social

El Instituto es un organismo público descentralizado de la Administración Pública estatal, con personalidad jurídica y patrimonio propios, que tiene por objeto construir, equipar, dar mantenimiento, preventivo o emergente, supervisar, certificar, rehabilitar, reforzar, reconstruir y habilitar inmuebles e instalaciones destinados al servicio de la educación, conforme a las propuestas que le dirijan la Secretaría de Educación, las instituciones educativas de todos los niveles, los municipios y los particulares; así como planear, programar, presupuestar, ejecutar, modernizar, conservar y dar mantenimiento a la infraestructura eléctrica y recreativa en el estado, conforme a los programas convenidos.

5. Bases de Preparación de los Estados Financieros

- a) Los Estados Financieros Contables se encuentran expresados en Moneda Nacional y se elaboran de acuerdo a las disposiciones de la Ley General de Contabilidad Gubernamental que entra en vigor a partir del 1 de enero de 2018 a sí como todos los documentos complementarios emitidos por EL CONAC, utilizando el programa CONTPAQ.
- b) Los Estados Financieros han sido preparados en cumplimiento y de conformidad con la Ley General de Contabilidad Gubernamental publicada en el Diario Oficial de la Federación del 31 de Diciembre de 2008 y los documentos publicados por el CONAC, los cuales tienen como propósito establecer la obligatoriedad de los criterios generales que rigen la armonización de la presupuestación de la contabilidad gubernamental y la emisión de información financiera de los entes públicos.

Lo anterior para efecto de suministrar información acerca de la situación financiera, los resultados de gestión los flujos de efectivo acontecidos y sobre el ejercicio de la Ley de Ingresos y del Presupuesto de Egresos.

- c) Postulados básicos de la contabilidad gubernamental aprobado por la CONAC y publicados en el diario oficial del Estado para su difusión.
- a) Sustancia Económica
- b) Entes Públicos
- c) Existencia Permanente
- d) Revelación Suficiente
- e) Importancia Relativa
- f) Registro e Integración Presupuestaria
- g) Consolidación de la Información Financiera
- h) Devengación Contable
- i) Valuación

Ente Público: INSTITUTO PARA EL DESARROLLO Y CERTIFICACION DE LA INFRAESTRUCTURA FISICA EDUCATIVA Y ELECTRICA DE YUCATAN

- j) Dualidad Económica
- k) Consistencia

d) Normatividad Supletoria: ya que la entidad emitida por la CONAC, la entidad no ha requerido aplicar la normatividad supletoria en materia de contabilidad gubernamental.

e) Instituto para el Desarrollo y Certificación de la Infraestructura Física Educativa y Eléctrica de Yucatán, realiza el registro del gasto devengado en el momento contable, para reconocer una obligación de pago a favor de terceros para la percepción de bienes, servicios y obra pública contratados.

6. Políticas de Contabilidad Significativas

Los estados financieros que se acompañan fueron preparados de conformidad con disposiciones en materia de información financiera establecidas en la Ley General de Contabilidad Gubernamental, en los Postulados Básicos de Contabilidad Gubernamental, en las Normas Generales y Específicas de Información Financiera Gubernamental para el Sector Paraestatal emitidas por la Unidad de Contabilidad Gubernamental e Informes sobre la Gestión Pública (UGG) de la Secretaría de Hacienda y Crédito Público (SHCP) y en las Normas de Información Financiera emitidas por el Consejo Mexicano de Normas de Información Financiera, A.C., que son aplicadas de manera supletoria. A continuación se resumen las políticas de información financiera más importantes utilizadas por la Junta para la preparación de sus estados financieros:

La Entidad está obligada a dar cumplimiento a lo establecido en la Ley de Presupuesto y Contabilidad Gubernamental del Estado de Yucatán, por lo tanto procura cumplir con lo establecido en su artículo 148, lo cual señala que la contabilidad gubernamental de los Ejecutores del Gasto se sujetará a las disposiciones de esta Ley, su Reglamento y La Ley General, para lo cual se observan los criterios generales de armonización contables que se emitan, así como las normas y lineamientos para la generación de información financiera.

La Entidad es dependiente del Gobierno del Estado de Yucatán, por lo que su administración se apega a las leyes y otras reglamentaciones establecidas por el gobierno del estado, por tanto, las políticas, procedimientos y registros contables, son preparados de acuerdo a los requerimientos de contabilidad y de sus estados financieros establecidos en la Ley de Presupuesto y Contabilidad Gubernamental del Estado de Yucatán.

Los estados financieros que se acompañan fueron preparados de conformidad a reglas particulares de información, a requerimientos de las leyes y reglamentos que aplican a la Entidad emitidos por el Gobierno del Estado de Yucatán. Los estados financieros que se requieren, y que se establecen en la Ley de Presupuesto y Contabilidad Gubernamental del Estado de Yucatán son: el estado de situación financiera, el estado de ingresos y egresos, el estado de origen y aplicación de recursos, el estado de movimientos en el patrimonio, y el comparativo del presupuesto y ejercido real.

Cuando se utilizan en notas a los estados financieros los términos "las cifras del año actual" se refiere a 2021, el año o fecha que se informa y "del año anterior" se refiere a 2020, el año o fecha con el que se compara.

Derivado de lo anterior, el instituto está en proceso con la planeación para detectar las necesidades informáticas, capacitación del personal responsable de procesar y emitir la información señalada, así

Cuenta Pública 2021

Notas a los Estados Financieros

Al 31 de Diciembre de 2021

(Pesos)

Ente Público: INSTITUTO PARA EL DESARROLLO Y CERTIFICACION DE LA INFRAESTRUCTURA FISICA EDUCATIVA Y ELECTRICA DE YUCATAN

como cumplir con la Ley General de Contabilidad Gubernamental del Estado de Yucatán (DOG 31 de diciembre de 2010), así como la Ley de Fiscalización de la Cuenta Pública del Estado de Yucatán.

A continuación se resumen las políticas de información financiera más importantes utilizadas por la entidad:

- a) Los Estados Financieros del Instituto para el Desarrollo y Certificación de la Infraestructura Física Educativa y Eléctrica de Yucatán no realiza la actualización de los Activos, Pasivos y Patrimonio.
- b) El Instituto para el Desarrollo y Certificación de la Infraestructura Física Educativa y Eléctrica de Yucatán, no realizó operaciones en el extranjero.
- c) El Instituto para el Desarrollo y Certificación de la Infraestructura Física Educativa y Eléctrica de Yucatán, No se tienen inversiones en acciones de compañías subsidiarias y asociadas
- d) El Instituto para el Desarrollo y Certificación de la Infraestructura Física Educativa y Eléctrica de Yucatán, no cuentan con inventarios de mercancías para venta.
- e) Los pagos basados en antigüedad a que pueden tener derechos los empleados en caso de retiro voluntario, separación o muerte, de acuerdo a las condiciones generales de trabajo, se registran como egresos en el año que se vuelven exigibles y se pagan. Las obligaciones por jubilaciones y pensiones están a cargo del INSTITUTO DE SEGURIDAD SOCIAL PARA LOS TRABAJADORES DEL ESTADO DE YUCATÁN.
- f) Provisiones. No se tienen identificados conceptos o hechos respecto de los cuales sea necesario el registro de provisiones adicionales a las registradas.
- g) Los Estados financieros no presentan registros de reservas.
- h) Cambios en políticas contables y corrección de errores.
No aplica
- i) Reclasificaciones.

Fecha	Tipo	Número	Concepto	Cargos	Abonos
Todas	Todos	Todos	Todos	Todos	Todos
31/12/2021	Diario	455	RECLASIFICACION CAMBIO DE CUENTA	11,000,000.00	11,000,000.00
31/12/2021	Diario	454	RECLASIFICACION PENALIZACION A SANCION DE-21-OP...	1,683.04	1,683.04
31/12/2021	Diario	453	RECLASIFICACION PENALIZACION A SANCION DE-21-OP...	110.16	110.16
31/12/2021	Diario	449	Reclasificación presupuestales del mes de diciembre	0.00	0.00
31/12/2021	Diario	448	RECLASIFICACION CUENTA PD145 NOV.21	300,000.00	300,000.00
31/12/2021	Diario	446	RECLASIFICACION PENALIZACION A SANCION DE-21-OP...	382.89	382.89
31/12/2021	Diario	445	RECLASIFICACION PENALIZACION A SANCION DE-21-OP...	5,436.74	5,436.74
31/12/2021	Diario	444	RECLASIFICACION PENALIZACION A SANCION DE-21-OP...	2,429.10	2,429.10
31/12/2021	Diario	254	Reclasificación compensación de partidas presupuestales	0.00	0.00
13/12/2021	Diario	105	RECLASIFICACION DE PENALIZACION A SANCION LO-93...	241.61	241.61
13/12/2021	Diario	102	RECLASIFICACION CAMBIO CUENTA PD85 NOV.21	15,435.00	15,435.00
10/12/2021	Diario	94	RECLASIFICACION CAMBIO CUENTA DEPRECIACIONES	17,620.68	17,620.68
				41,343,339.22	41,343,339.22

Cuenta Pública 2021

Notas a los Estados Financieros

Al 31 de Diciembre de 2021

(Pesos)

Ente Público: INSTITUTO PARA EL DESARROLLO Y CERTIFICACION DE LA INFRAESTRUCTURA FISICA EDUCATIVA Y ELECTRICA DE YUCATAN

j) Depuración y cancelación de saldos.

Fecha	Tipo	Número	Concepto	Cargos	Abonos
21/12/2021	Diario	289	RECTIFICACIONES 2020 4a. JUNTA DE GOBIERNO	302,011,204.48 302,011,204.48	302,011,204.48 302,011,204.48

7. Posición en Moneda Extranjera y Protección por Riesgo Cambiario

No aplica.

8. Reporte Analítico del Activo

Las tasas de depreciación se utilizan las recomendadas por la "Guía de vida útil estimada y porcentajes de depreciación" para la aplicación de la Ley General de Contabilidad Gubernamental, aprobado por el Consejo Nacional de Armonización Contable de fecha 31 de Agosto de 2012. El mobiliario y equipo de administración, Maquinaria, otros equipos y herramientas, se deprecia a un 10% .El equipo de cómputo y de Tecnologías de la Información a un 33.3%.Equipo de Trasporte a un 20% y los Intangibles se amortizan a una tasa del 33.3%.

9. Fideicomisos, Mandatos y Análogos

No Aplica.

10. Reporte de la Recaudación

No Aplica.

11. Información sobre la Deuda y el Reporte Analítico de la Deuda

No Aplica.

12. Calificaciones otorgadas

No Aplica.

13. Proceso de Mejora

A y b. El Instituto ha implementado procesos de mejora continua en cada una de las direcciones que conforman su estructura orgánica, para efecto de dar cumplimiento en tiempo y en estricto apego a lo señalado por la normatividad vigente, mediante la capacitación al personal, reestructura en los flujos de información, sistemas, mayores controles de verificación en toda la documentación que soporta cada una de las obras, que como organismo ejecutor efectúa. Cabe señalar que en la elaboración de los Estados Financieros, se han realizado adecuaciones para identificar con mayor claridad los conceptos que los conforman, a efecto de que cada vez se cuente con una mejor clasificación y estemos en condiciones de cumplir con la normatividad señalada por el CONAC.

14. Información por Segmentos

No Aplica.

Cuenta Pública 2021

Notas a los Estados Financieros

Al 31 de Diciembre de 2021

(Pesos)

Ente Público: INSTITUTO PARA EL DESARROLLO Y CERTIFICACION DE LA INFRAESTRUCTURA
FISICA EDUCATIVA Y ELECTRICA DE YUCATAN

15. Eventos Posteriores al Cierre

Se realizó el Dictamen 2020, por el Despacho Priego Castro Arcos y Asociados con la finalidad de dar una mejor presentación y revelación de la información plasmada en los estados financieros y contar con información confiable, oportuna y veraz para la toma de decisiones.


16. Partes Relacionadas

No existen partes relacionadas que pudieran ejercer influencia significativa sobre la toma de decisiones financieras y operativas.


17. Responsabilidad Sobre la Presentación Razonable de la Información Contable.



C. Luis Jorge Montalvo Duarte
Director General



C.P. Francisco Javier Aguilar Uc
Director de Administración



C.P. Karen Eunite Morales Andrade
Jefe de Contabilidad

Bajo protesta de decir la verdad declaramos que los Estados Financieros y sus notas son razonablemente correctos y responsabilidad del emisor.

Cuenta Pública 2021
Relación de Esquemas Bursátiles y de Coberturas Financieras
Al 31 de Diciembre de 2021

Ente Público: INSTITUTO PARA EL DESARROLLO Y CERTIFICACIÓN DE LA INFRAESTRUCTURA FÍSICA EDUCATIVA Y ELECTRICA DE YUCATÁN

« NO APLICA »

Bajo protesta de decir la verdad declaramos que los Estados Financieros y sus notas son razonablemente correctos y responsabilidad del emisor.



C. Luis Jorge Montalvo Duarte
Director General



C.P. Francisco Javier Aguilar Uc
Director de Administración



C.P. Karen Eunice Morales Andrade
Jefe de Contabilidad

INSTITUTO PARA EL DESARROLLO Y CERTIFICACIÓN DE LA INFRAESTRUCTURA FÍSICA EDUCATIVA Y ELÉCTRICA DE YUCATÁN
 Estado de Situación Financiera Detallado - LDF
 Al 31 de Diciembre de 2021 y al 31 de Diciembre de 2020
 (PESOS)

Concepto (c)	31/12/2021	31/12/2020	Concepto (c)	31-dic-21	31-dic-20
ACTIVO			PASIVO		
Activo Circulante			Activo Circulante		
a. Efectivo y Equivalentes (a=a1+a2+a3+a4+a5+a6+a7)	\$56,970,722.99	\$67,257,824.57	a. Cuentas por Pagar a Corto Plazo (a=a1+a2+a3+a4+a5+a6+a7+a8+a9)	\$17,635,811.65	\$2,396,080.53
a1) Efectivo	\$0.00	\$0.00	a1) Servicios Personales por Pagar a Corto Plazo	\$0.00	\$0.00
a2) Bancos/Tesorería	\$54,020,456.70	\$63,343,233.95	a2) Proveedores por Pagar a Corto Plazo	\$16,455,539.72	\$767,273.49
a3) Bancos/Dependencias y Otros	\$0.00	\$0.00	a3) Contratistas por Obras Públicas por Pagar a Corto Plazo	\$0.00	\$12,420.34
a4) Inversiones Temporales (Hasta 3 meses)	\$0.00	\$0.00	a4) Participaciones y Aportaciones por Pagar a Corto Plazo	\$0.00	\$0.00
a5) Fondos con Afectación Específica	\$0.00	\$0.00	a5) Transferencias Otorgadas por Pagar a Corto Plazo	\$0.00	\$0.00
a6) Depósitos de Fondos de Terceros en Garantía y/o Administración	\$2,950,266.29	\$3,914,590.62	a6) Intereses, Comisiones y Otros Gastos de la Deuda Pública por Pagar a Corto Plazo	\$0.00	\$0.00
a7) Otros Efectivos y Equivalentes	\$0.00	\$0.00	a7) Retenciones y Contribuciones por Pagar a Corto Plazo	\$1,180,272.14	\$1,613,986.69
b. Derechos a Recibir Efectivo o Equivalentes (b=b1+b2+b3+b4+b5+b6+b7)	-\$217.20	\$2,000,025.14	a8) Devoluciones de la Ley de Ingresos por Pagar a Corto Plazo	\$0.00	\$0.00
b1) Inversiones Financieras de Corto Plazo	\$0.00	\$0.00	a9) Otras Cuentas por Pagar a Corto Plazo	\$0.00	\$2,400.01
b2) Cuentas por Cobrar a Corto Plazo	\$0.00	\$2,000,000.00	b. Documentos por Pagar a Corto Plazo (b=b1+b2+b3)	\$0.00	\$0.00
b3) Deudores Diversos por Cobrar a Corto Plazo	-\$212.06	\$0.00	b1) Documentos Comerciales por Pagar a Corto Plazo	\$0.00	\$0.00
b4) Ingresos por Recuperar a Corto Plazo	-\$5.14	\$25.14	b2) Documentos con Contratistas por Obras Públicas por Pagar a Corto Plazo	\$0.00	\$0.00
b5) Deudores por Anticipos de la Tesorería a Corto Plazo	\$0.00	\$0.00	b3) Otros Documentos por Pagar a Corto Plazo	\$0.00	\$0.00
b6) Préstamos Otorgados a Corto Plazo	\$0.00	\$0.00	c. Porción a Corto Plazo de la Deuda Pública a Largo Plazo (c=c1+c2)	\$0.00	\$0.00
b7) Otros Derechos a Recibir Efectivo o Equivalentes a Corto Plazo	\$0.00	\$0.00	c1) Porción a Corto Plazo de la Deuda Pública	\$0.00	\$0.00
c. Derechos a Recibir Bienes o Servicios (c=c1+c2+c3+c4+c5)	\$3,927,680.03	\$13,802,829.01	c2) Porción a Corto Plazo de Arrendamiento Financiero	\$0.00	\$0.00
c1) Anticipo a Proveedores por Adquisición de Bienes y Prestación de Servicios a Corto Plazo	\$0.00	\$0.00	d. Títulos y Valores a Corto Plazo	\$0.00	\$0.00
c2) Anticipo a Proveedores por Adquisición de Bienes Inmuebles y Muebles a Corto Plazo	\$0.00	\$0.00	e. Pasivos Diferidos a Corto Plazo (e=e1+e2+e3)	\$0.00	\$0.00
c3) Anticipo a Proveedores por Adquisición de Bienes Intangibles a Corto Plazo	\$0.00	\$0.00	e1) Ingresos Cobrados por Adelantado a Corto Plazo	\$0.00	\$0.00
c4) Anticipo a Contratistas por Obras Públicas a Corto Plazo	\$3,927,680.03	\$13,802,829.01	e2) Intereses Cobrados por Adelantado a Corto Plazo	\$0.00	\$0.00
c5) Otros Derechos a Recibir Bienes o Servicios a Corto Plazo	\$0.00	\$0.00	e3) Otros Pasivos Diferidos a Corto Plazo	\$0.00	\$0.00
d. Inventarios (d=d1+d2+d3+d4+d5)	\$0.00	\$0.00	f. Fondos y Bienes de Terceros en Garantía y/o Administración a Corto Plazo (f=f1+f2+f3+f4+f5+f6)	\$91,621,955.53	\$319,672,053.98
d1) Inventario de Mercancías para Venta	\$0.00	\$0.00	f1) Fondos en Garantía a Corto Plazo	\$0.00	\$0.00
d2) Inventario de Mercancías Terminadas	\$0.00	\$0.00	f2) Fondos en Administración a Corto Plazo	\$0.00	\$0.00
d3) Inventario de Mercancías en Proceso de Elaboración	\$0.00	\$0.00	f3) Fondos Contingentes a Corto Plazo	\$0.00	\$0.00
d4) Inventario de Materias Primas, Materiales y Suministros para Producción	\$0.00	\$0.00	f4) Fondos de Fideicomisos, Mandatos y Contratos Análogos a Corto Plazo	\$0.00	\$0.00
d5) Bienes en Tránsito	\$0.00	\$0.00	f5) Otros Fondos de Terceros en Garantía y/o Administración a Corto Plazo	\$91,621,955.53	\$319,672,053.98
e. Almacenes	\$923,342.68	\$923,342.68	g. Valores y Bienes en Garantía a Corto Plazo	\$0.00	\$0.00
f. Estimación por Pérdida o Deterioro de Activos Circulantes (f=f1+f2)	\$0.00	\$0.00	g. Provisiones a Corto Plazo (g=g1+g2+g3)	\$0.00	\$0.00
f1) Estimaciones para Cuentas Incobrables por Derechos a Recibir Efectivo o Equivalentes	\$0.00	\$0.00	g1) Provisión para Demandas y Juicios a Corto Plazo	\$0.00	\$0.00
f2) Estimación por Deterioro de Inventarios	\$0.00	\$0.00	g2) Provisión para Contingencias a Corto Plazo	\$0.00	\$0.00
g. Otros Activos Circulantes (g=g1+g2+g3+g4)	\$79,759,866.58	\$26,903,779.01	g3) Otras Provisiones a Corto Plazo	\$0.00	\$0.00
g1) Valores en Garantía	\$193,122.74	\$193,122.74	h. Otros Pasivos a Corto Plazo (h=h1+h2+h3)	\$0.00	\$0.00
g2) Bienes en Garantía (excluye depósitos de fondos)	\$0.00	\$0.00	h1) Ingresos por Clasificar	\$0.00	\$0.00
g3) Bienes Destinados de Embargos, Decomisos, Aseguramientos y Dación en Pago	\$0.00	\$0.00	h2) Recaudación por Participar	\$0.00	\$0.00
g4) Adquisición con Fondos de Terceros	\$79,560,743.84	\$26,704,256.27	h3) Otros Pasivos Circulantes	\$0.00	\$0.00
IA. Total de Activos Circulantes (IA = a + b + c + d + e + f + g)	\$141,581,395.08	\$110,887,400.41	IA. Total de Pasivos Circulantes (IA = a + b + c + d + e + f + g + h)	\$109,257,767.39	\$322,068,134.51

Activo No Circulante			Pasivo No Circulante	\$0.00	\$0.00
a. Inversiones Financieras a Largo Plazo			a. Cuentas por Pagar a Largo Plazo	\$0.00	\$0.00
b. Derechos a Recibir Efectivo o Equivalentes a Largo Plazo			b. Documentos por Pagar a Largo Plazo	\$0.00	\$0.00
c. Bienes Inmuebles, Infraestructura y Construcciones en Proceso	\$98,345,095.84	\$191,486,083.67	c. Deuda Pública a Largo Plazo	\$0.00	\$0.00
d. Bienes Muebles	\$7,106,428.42	\$6,523,980.00	d. Pasivos Diferidos a Largo Plazo	\$0.00	\$0.00
e. Activos Intangibles	\$590,616.09	\$590,616.09	e. Fondos y Bienes de Terceros en Garantía y/o en Administración a Largo Plazo	\$0.00	\$0.00
f. Depreciación, Deterioro y Amortización Acumulada de Bienes	-\$6,135,214.32	-\$5,145,595.14	f. Provisiones a Largo Plazo	\$0.00	\$0.00
g. Activos Diferidos				\$0.00	\$0.00
h. Estimación por Pérdida o Deterioro de Activos no Circulantes			II. Total de Pasivos No Circulantes (II = a + b + c + d + e + f)	\$0.00	\$0.00
i. Otros Activos no Circulantes	\$822,699.01	\$822,699.01	II. Total del Pasivo (II = IIA + IIB)	\$109,257,767.39	\$322,068,134.51
IB. Total de Activos No Circulantes (IB = a + b + c + d + e + f + g + h + i)	\$100,729,565.04	\$194,277,733.33	HACIENDA PÚBLICA/PATRIMONIO		
I. Total del Activo (I = IA + IB)	\$242,310,960.12	\$305,165,133.74	IIIA. Hacienda Pública/Patrimonio Contribuido (IIIA = a + b + c)	\$12,710,265.42	\$12,710,265.42
			a. Aportaciones	\$12,710,265.42	\$12,710,265.42
			b. Donaciones de Capital	\$0.00	\$0.00
			c. Actualización de la Hacienda Pública/Patrimonio	\$0.00	\$0.00
			IIIB. Hacienda Pública/Patrimonio Generado (IIIB = a + b + c + d + e)	\$120,942,927.31	-\$28,618,266.19
			a. Resultados del Ejercicio (Ahorro/ Desahorro)	\$69,402,778.63	\$196,353,825.73
			b. Resultados de Ejercicios Anteriores	-\$180,101,338.55	-\$169,159,618.11
			c. Revalúos		
			d. Reservas		
			e. Rectificaciones de Resultados de Ejercicios Anteriores	\$241,103,487.23	-\$28,807,463.51
			IIIC. Exceso o Insuficiencia en la Actualización de la Hacienda Pública/Patrimonio (IIIC = a + b)		
			a. Resultado por Posición Monetaria	\$0.00	\$0.00
			b. Resultado por Tenencia de Activos no Monetarios	\$0.00	\$0.00
			III. Total Hacienda Pública/Patrimonio (III = IIIA + IIIB + IIIC)	\$123,653,192.73	-\$16,905,000.77
			IV. Total del Pasivo y Hacienda Pública/Patrimonio (IV = II + III)	\$22,310,960.12	\$305,165,133.74

Bajo protesta de decir la verdad declaramos que los Estados Financieros y sus notas son razonablemente correctos y responsabilidad del emisor.

C. Luis Jairo Montalvo Duarte
Director General

C.P. Francisco Javier Aguilar Uc
Director de Administración

C.P. Karen Eunice Méndez Andrade
Jefa de Contabilidad

INSTITUTO PARA EL DESARROLLO Y CERTIFICACIÓN DE LA INFRAESTRUCTURA FÍSICA EDUCATIVA Y ELECTRICA DE YUCATÁN

Informe Analítico de la Deuda Pública y Otros Pasivos - LDF


Al 31 de Diciembre 2021 (b)

(PESOS)

Denominación de la Deuda Pública y Otros Pasivos (c)	Saldo al 31 de Diciembre de 2020(d)	Disposiciones del Periodo (e)	Amortizaciones del Periodo (f)	Revaluaciones, Reclasificaciones y Otros Ajustes (g)	Saldo Final del Periodo (h) h=d+e-f+g	Pago de Intereses del Periodo (i)	Pago de Comisiones y demás costos asociados durante el Periodo (j)
1. Deuda Pública (1=A+B)							
A. Corto Plazo (A=a1+a2+a3)							
a1) Instituciones de Crédito							
a2) Títulos y Valores							
a3) Arrendamientos Financieros							
B. Largo Plazo (B=b1+b2+b3)							
b1) Instituciones de Crédito							
b2) Títulos y Valores							
b3) Arrendamientos Financieros							
2. Otros Pasivos	322,068,134.51	0	0	0	109,257,767.39		
3. Total de la Deuda Pública y Otros Pasivos (3=1+2)	\$ 322,068,134.51				\$ 109,257,767.39		
4. Deuda Contingente 1 (informativo)							
A. Deuda Contingente 1							
B. Deuda Contingente 2							
C. Deuda Contingente XX							
5. Valor de Instrumentos Bono Cupón Cero 2 (Informativo)							
A. Instrumento Bono Cupón Cero 1							
B. Instrumento Bono Cupón Cero 2							
C. Instrumento Bono Cupón Cero XX							

Obligaciones a Corto Plazo (k)	Monto Contratado (l)	Plazo Pactado (m)	Tasa de Interés (n)	Comisiones y Costos Relacionados (o)	Tasa Efectiva (p)
6. Obligaciones a Corto Plazo (Informativo)					
A. Crédito 1					
B. Crédito 2					
C. Crédito XX					

Bajo protesta de decir la verdad declaramos que los Estados Financieros y sus notas son razonablemente correctos y responsabilidad del emisor.


C. Luis Jorge Montalvo Duarte
Director General


C.P. Francisco Javier Aguilar Uc
Director de Administración


C.P. Karen Eunice Morales Andrade
Jefe de Contabilidad

Cuenta Pública 2021
Relación de Bienes Muebles que Integran el Patrimonio
Al 31 de Diciembre de 2021
(pesos)

Ente Público: INSTITUTO PARA EL DESARROLLO Y CERTIFICACIÓN DE LA INFRAESTRUCTURA FÍSICA EDUCATIVA Y ELECTRICA DE YUCATÁN.

Identificador	Descripción del bien mueble	Valor unitario	Valor total
IDE-MOB-027	MESA 1.5 X 80 CERESO ESTRUC NEGRA	\$	1.00
IDE-MOB-647	AIRE ACONDICIONADO RHEEM M-RLK060	\$	1.00
IDE-MOB-648	AIRE ACONDICIONADO RHEEM TIPO FAN AND COIL	\$	1.00
IDE-MOB-649	AMPLIFICADOR SOUND TRACK SA-1200	\$	1.00
IDE-MOB-1009	SISTEMA 2 MICROFONOS INALAMBRICO	\$	1.00
IDE-MOB-1051	SISTEMA 2 MICROFONOS INALAMBRICO	\$	1.00
IDE-MOB-385	PAR BAFLES PARED MITSU MB500 300WATTS	\$	1.00
IDE-MOB-165	PAR BAFLES PARED MITSU MB500 300WATTS	\$	1.00
IDE-MOB-071	AIRE ACONDICIONADO RSKA-A048CK 000	\$	1.00
IDE-MOB-727	AIRE ACONDICIONADO RSKA-A048CK 000	\$	1.00
IDE-MOB-132	Rotafolio fijo 170x60x90	\$	1.00
IDE-MOB-683	SILLA VISITA SIN BRAZOS NEGRA OFICE MASTER	\$	1.00
IDE-MOB-795	SILLA VISITA SIN BRAZOS NEGRA OFICE MASTER	\$	1.00
IDE-MOB-520	CREDENZA METALICA 162X40X76 NEGRO MARCA GEBESA	\$	1.00
IDE-MOB-608	MESA PARA SALA DE JUNTAS	\$	1.00
IDE-MOB-065	*16 ANAQUELES METALICOS GRIS ACERO	\$	1.00
IDE-MOB-605	*7 SILLONES EJECUTIVOS	\$	1.00
IDE-MOB-778	*4 SILLONES EJECUTIVOS	\$	1.00
IDE-MOB-075	*2 SILLONES EJECUTIVOS	\$	1.00
IDE-MOB-378	NIVEL PENTAX, SISTEMA TRIPIE EXTERIOR	\$	1.00
IDE-MOB-066	MINI-SPLIT DE PARED MOD.CCH018/CCH018CD	\$	1.00
Soporte 325-010-112011	AIRE ACOND. BRYANT S-C-400187 E-400513	\$	1.00
IDE-MOB-029	AIRE ACOND. FREYVEN BY CARRIER SERIE E503073C50311	\$	1.00
IDE-MOB-729	CONJUNTO EJEC.183X230X75 CHERRY CUERPO NEGRO	\$	1.00
	AVT-606 MODULO ANALISTA ECOAVANTE DE 1.60 GRAFITO	\$	1.00
IDE-MOB-507	AVT-492 ARCHIVERO VERTICAL DE 3 GAVETAS CAOBA	\$	1.00
IDE-MOB-971	SILLON EJECUTIVO EN PIEL COLOR NEGRO QZY2208B	\$	1.00
IDE-MOB-952	QZY2208B SILLON EJECUTIVO EN PIEL COLOR NEGRO	\$	1.00
IDE-MOB-972	QZY2208B SILLON EJECUTIVO EN PIEL COLOR NEGRO	\$	1.00
COMP.126-092-112011	QZY 2208B SILLON EJECUTIVO EN PIEL COLOR NEGRO	\$	1.00
IDE-MOB-1067	ENFRIADOR DE AGUA (2)	\$	1.00
IDE-MOB-010	DESHUMIDIFICADOR (2)	\$	1.00
IDE-MOB-013	Refrigerador 7"	\$	1.00
IDE-MOB-016	Equipo de control de acceso b3 marca zkssoftware	\$	1.00
IDE-MOB-023	MINISPLIT 12000 BTUS 220 VOLTS. WHIRPOOL	\$	1.00
IDE-MOB-028	Biogenerador de Ozono	\$	1.00
IDE-MOB-031	Minisplit LG 24000 BTUS 220 volts	\$	1.00
IDE-MOB-032	Minisplit MIRAGE SMCC1121F 220V	\$	1.00
IDE-MOB-033	TRITURADORA DE PAPEL	\$	1.00
IDE-MOB-034	ARCHIVERO VERTICAL 2 GAVETAS CAOBA	\$	1.00
IDE-MOB-046	Minisplit 9000 btus marca AUX	\$	1.00
IDE-MOB-053	12 Sillas Secretariales	\$	1,085.24
IDE-MOB-056	Sillon Ejecutivo en tela Mesh c/cabezera	\$	192.44
IDE-MOB-063	Modulo Ejecutivo y Sillas Dir de Proyectos	\$	4,259.52
IDE-MOB-064	ARCHIVERO METALICO DE 4 CAJONES NEGRO	\$	213.85
IDE-MOB-066	ARCHIVERO METALICO DE 4 CAJONES NEGRO	\$	213.85
IDE-MOB-067	AIRE ACONDICIONADO MINISPLIT 12000 BTUS	\$	225.00
IDE-MOB-070	SILLA DE VISITA VERDE	\$	30.00
IDE-MOB-203	SILLA DE VISITA NEGRA	\$	30.00
IDE-MOB-093	SILLON REPOSET VERDE	\$	133.95
IDE-MOB-408	MESA DE TRABAJO CAOBA	\$	120.20
IDE-MOB-409	AIRE ACONDICIONADO MINISPLIT 12000 BTUS	\$	225.00
IDE-MOB-127	ESCRITORIO DE 1 PEDESTAL CON 2 CAJONES	\$	344.40
IDE-MOB-128	ESCRITORIO DE 1 PEDESTAL CON 2 CAJONES	\$	344.40
IDE-MOB-129	MESA DE TRABAJO NEGRA	\$	120.20
IDE-MOB-130	MESA DE TRABAJO METALICA COLOR CAOBA	\$	120.20
IDE-MOB-137	MESA DE TRABAJO METALICA COLOR CAOBA	\$	120.20

IDE-MOB-138	AIRE ACONDICIONADO MINISPLIT 12000 BTUS	\$	225.00
IDE-MOB-139	SILLA SALAMANCA CON PISTÓN	\$	78.05
IDE-MOB-140	SILLA SALAMANCA CON PISTÓN	\$	78.05
IDE-MOB-141	AIRE ACONDICIONADO MINISPLIT 24000 BTUS	\$	400.00
IDE-MOB-142	AIRE ACONDICIONADO MINISPLIT 24000 BTUS	\$	400.00
IDE-MOB-145	REFRIGERADOR	\$	150.00
IDE-MOB-146	MESA DE TRABAJO COLOR CAOBA	\$	120.20
IDE-MOB-147	61 ANAQUELES TIPO ESQUELETO CON 4 POSTES	\$	6,664.25
IDE-MOB-148	ESCRITORIO EJECUTIVO DE 2 PEDESTALES CON 5 CAJONES	\$	304.50
IDE-MOB-149	AIRE ACONDICIONADO TIPO VENTANA 24,000 BTUS	\$	400.00
IDE-MOB-150	ARCHIVERO METALICO DE 4 CAJONES NEGRO	\$	213.85
IDE-MOB-152	ARCHIVERO METALICO DE 4 CAJONES NEGRO	\$	213.85
IDE-MOB-021	SILLA EJECUTIVA CON BRAZOS NEGRA	\$	123.00
IDE-MOB-157	BANCO DE MADERA VERDE	\$	129.90
IDE-MOB-158	MESA ESQUINERA CAFÉ	\$	124.40
IDE-MOB-159	CAMASTRO GRIS	\$	42.50
IDE-MOB-160	ESCRITORIO EJECUTIVO DE 2 PEDESTALES CON 5 CAJONES	\$	304.50
IDE-MOB-161	ESTANTE METALICO PARA RESGUARDO	\$	162.85
IDE-MOB-162	CREDENZA COLOR CAFÉ CON PUERTAS DE CRISTAL	\$	363.85
IDE-MOB-163	MESITA MADERA COLOR NEGRO	\$	252.90
IDE-MOB-164	ARCHIVERO METALICO DE 4 CAJONES NEGRO	\$	213.85
IDE-MOB-166	MESA DE MADERA CAFÉ	\$	252.90
IDE-MOB-167	ANAQUEL TIPO ESQUETO 4 ENTRE PAÑOS	\$	107.00
IDE-MOB-168	SILLA VISITA NEGRA	\$	30.00
IDE-MOB-169	SILLA VISITA NEGRA	\$	30.00
IDE-MOB-170	MESA DE JUNTAS COLOR CAOBA	\$	901.20
IDE-MOB-171	ESCRITORIO DE MADERA, FORMA DE U	\$	632.00
IDE-MOB-172	ESCRITORIO DE 2 PEDESTALES CON 5 CAJONES	\$	304.50
IDE-MOB-151	ARCHIVERO METALICO DE 4 CAJONES NEGRO	\$	213.85
IDE-MOB-185	AIRE ACONDICIONADO MINISPLIT 12000 BTUS	\$	225.00
IDE-MOB-186	ESCRITORIO EJECUTIVO DE 2 PEDESTALES CON 5 CAJONES	\$	304.50
IDE-MOB-189	ESCRITORIO EJECUTIVO DE 2 PEDESTALES CON 5 CAJONES	\$	304.50
IDE-MOB-187	ESCRITORIO EJECUTIVO DE 2 PEDESTALES CON 5 CAJONES	\$	304.50
IDE-MOB-188	MESA PARA IMPRESORA DE 30 CM DE ALTO COLOR CAFÉ	\$	104.90
IDE-MOB-183	ESCRITORIO CON 2 PEDESTALES, CON 5 CAJONES	\$	304.50
IDE-MOB-184	ESCRITORIO METALICO, 2 PEDESTALES COLOR NEGRO, 5 CAJONES	\$	304.50
IDE-MOB-189	SILLA DE VISITA VERDE	\$	30.00
IDE-MOB-190	SILLA SECRETARIAL NEGRA	\$	78.05
IDE-MOB-191	ESCRITORIO METALICO CON 2 PEDESTALES Y 5 CAJONES	\$	304.50
IDE-MOB-192	ARCHIVERO METALICO DE 4 CAJONES NEGRO	\$	213.85
IDE-MOB-202	CAJA FUERTE METALICA, CON COMBINACIONES	\$	277.50
IDE-MOB-269	ARCHIVERO METALICO CON 2 CAJONES	\$	117.25
IDE-MOB-291	SILLA DE VISITA VERDE	\$	30.00
IDE-MOB-393	SILLA DE VISITA VERDE	\$	30.00
IDE-MOB-395	CREDENZA CON PUERTAS	\$	196.98
IDE-MOB-396	SILLA EJECUTIVA	\$	123.00
IDE-MOB-204	MESA PARA IMPRESORA COLOR CAFÉ	\$	104.90
IDE-MOB-205	MESA CON RUEDITAS METALICA COLOR CAFÉ	\$	83.15
IDE-MOB-401	SILLA DE VISITA VERDE	\$	30.00
IDE-MOB-207	ESCRITORIO METALICO DE 2 PEDESTALES CON 5 CAJONES	\$	304.50
IDE-MOB-208	ESCRITORIO METALICO DE 2 PEDESTALES CON 5 CAJONES	\$	304.50
IDE-MOB-209	SILLA DE VISITA VERDE	\$	30.00
IDE-MOB-210	SILLA DE VISITA VERDE	\$	30.00
IDE-MOB-211	MESA METALICA DE 0.40 X 1.20 CON FORMICA	\$	120.20
IDE-MOB-212	ARCHIVERO METALICO DE 4 CAJONES NEGRO	\$	213.85
IDE-MOB-213	MESA DE TRABAJO COLOR CAOBA	\$	120.20
IDE-MOB-217	MESA DE TRABAJO COLOR CAOBA	\$	120.20
IDE-MOB-218	SILLA DE VISITA VERDE	\$	30.00
IDE-MOB-221	SILLA DE VISITA VERDE	\$	30.00
IDE-MOB-222	SILLA DE VISITA VERDE	\$	30.00
IDE-MOB-223	CREDENZA METALICA CAFÉ	\$	311.60
IDE-MOB-402	MESA DE TRABAJO COLOR CAOBA	\$	120.20
IDE-MOB-227	MESA DE TRABAJO CAOBA	\$	120.20
IDE-MOB-229	ESCRITORIO EJECUTIVO DE 2 PEDESTALES CON 5 CAJONES	\$	304.50
IDE-MOB-232	MESA DE MADERA COLOR BLANCA	\$	252.90

IDE-MOB-233	ESCRITORIO EJECUTIVO 2 PEDESTALES CON 5 CAJONES	\$	304.50
IDE-MOB-235	ESCRITORIO EJECUTIVO 2 PEDESTALES CON 5 CAJONES	\$	304.50
IDE-MOB-236	MESA PARA MAQUINA DE ESCRIBIR CAFÉ	\$	104.90
IDE-MOB-238	SILLA DE VISITA DUAL NEGRA	\$	49.10
IDE-MOB-240	SILLA DE VISITA DUAL NEGRA	\$	49.10
IDE-MOB-241	SILLA DE VISITA DUAL NEGRA	\$	49.10
IDE-MOB-242	SILLA DE VISITA DUAL NEGRA	\$	49.10
IDE-MOB-244	SILLA DE VISITA DUAL NEGRA	\$	49.10
IDE-MOB-246	ESCRITORIO EJECUTIVO 2 PEDESTALES CON 5 CAJONES	\$	304.50
IDE-MOB-247	ESCRITORIO 2 PEDESTALES CON 4 CAJONES EN L	\$	497.55
IDE-MOB-249	ESCRITORIO EJECUTIVO 2 PEDESTALES CON 5 CAJONES	\$	304.50
IDE-MOB-251	LIBRERO DE 4 NIVELES	\$	518.30
IDE-MOB-253	SILLA DE VISITA VERDE	\$	30.00
IDE-MOB-255	ANAQUEL METALICO DE 5 ENTREPAÑOS	\$	109.25
IDE-MOB-256	CREDENZA MADERA	\$	363.85
IDE-MOB-258	SILLA DE VISITA VERDE	\$	30.00
IDE-MOB-259	SILLA DE VISITA VERDE	\$	30.00
IDE-MOB-261	SILLA DE VISITA VERDE	\$	30.00
IDE-MOB-262	ESCRITORIO SECRETARIAL DE MADERA CON 1 PEDESTAL Y 2 CAJONES	\$	236.45
IDE-MOB-403	MESA DE TRABAJO BLANCA	\$	120.20
IDE-MOB-264	SILLA DE VISITA VERDE	\$	30.00
IDE-MOB-266	ARCHIVERO METALICO DE 4 CAJONES NEGRO	\$	213.85
IDE-MOB-271	ARCHIVERO METALICO DE 4 CAJONES NEGRO	\$	213.85
IDE-MOB-290	ESCRITORIO SECRETARIAL 1 PEDESTAL 2 CAJONES	\$	236.45
IDE-MOB-404	MESA CON RUEDAS NEGRA	\$	83.15
IDE-MOB-311	CREDENZA CAFÉ	\$	363.85
IDE-MOB-312	ESCRITORIO EJECUTIVO 2 PEDESTALES CON 5 CAJONES	\$	304.50
IDE-MOB-314	ESCRITORIO EJECUTIVO 2 PEDESTALES CON 5 CAJONES	\$	304.50
IDE-MOB-315	MESA DE COMPUTO COLOR BLANCA	\$	136.65
IDE-MOB-317	ESCRITORIO EJECUTIVO 2 PEDESTALES CON 5 CAJONES	\$	304.50
IDE-MOB-318	SILLA DE VISITA VERDE	\$	30.00
IDE-MOB-405	ESCRITORIO EJECUTIVO 2 PEDESTALES CON 5 CAJONES	\$	304.50
IDE-MOB-320	ESCRITORIO EJECUTIVO 2 PEDESTALES CON 5 CAJONES	\$	304.50
IDE-MOB-321	MESA P/ MAQ. DE ESCRIBIR	\$	104.90
IDE-MOB-323	ARCHIVERO DE 2 CAJONES NEGRO	\$	117.25
IDE-MOB-324	ESCRITORIO EJECUTIVO 2 PEDESTALES CON 5 CAJONES	\$	304.50
IDE-MOB-325	ANAQUEL METALICO DE 5 ENTREPAÑOS	\$	109.25
IDE-MOB-328	MESITA CON RUEDAS BLANCA	\$	83.15
IDE-MOB-333	MESA PARA MAQUINA DE ESCRIBIR CAFÉ	\$	104.90
IDE-MOB-334	ANAQUEL METALICO DE 5 ENTREPAÑOS	\$	109.25
IDE-MOB-338	SILLA DE VISITA VERDE	\$	30.00
IDE-MOB-339	ANAQUEL METALICO DE 5 ENTREPAÑOS	\$	109.25
IDE-MOB-340	ESCRITORIO SECRETARIAL DE MADERA CON 1 PEDESTAL Y 2 CAJONES	\$	236.45
IDE-MOB-342	SILLA SECRETARIAL	\$	78.05
IDE-MOB-343	ARCHIVERO METALICO DE 4 CAJONES NEGRO	\$	213.85
IDE-MOB-345	ARCHIVERO METALICO DE 4 CAJONES NEGRO	\$	213.85
IDE-MOB-346	ARCHIVERO METALICO DE 4 CAJONES NEGRO	\$	213.85
IDE-MOB-348	ARCHIVERO METALICO DE 4 CAJONES NEGRO	\$	213.85
IDE-MOB-350	ANAQUEL METALICO DE 5 ENTREPAÑOS	\$	109.25
IDE-MOB-351	MESA DE TRABAJO CAOBA	\$	120.20
IDE-MOB-354	ESCRITORIO EJECUTIVO 1 PEDESTAL 2 CAJONES	\$	583.95
IDE-MOB-355	SALA DE RECEPCION COLOR VERDE (2 PIEZAS)	\$	295.00
IDE-MOB-356	MESITA DE CENTRO CAOBA	\$	113.55
IDE-MOB-357	ESQUINERO DE MADERA	\$	124.40
IDE-MOB-358	CAJA FUERTE	\$	277.50
IDE-MOB-359	CREDENZA CAFÉ	\$	363.85
IDE-MOB-360	ARCHIVERO DE MADERA DE 3 CAJONES	\$	165.55
IDE-MOB-361	TELEVISION SHARP 29"	\$	175.00
IDE-MOB-362	MESA DE TRABAJO COLOR BLANCA	\$	120.20
IDE-MOB-363	SOFA COLOR VERDE	\$	295.00
IDE-MOB-364	ESCRITORIO DE CRISTAL EN FORMA DE L	\$	728.00
IDE-MOB-365	ESCRITORIO DE CRISTAL EN FORMA DE L	\$	728.00
IDE-MOB-366	ESCRITORIO DE 2 PEDESTALES CON 5 CAJONES	\$	304.50
IDE-MOB-367	ESCRITORIO SECRETARIAL 1 PEDESTAL 2 CAJONES	\$	236.45
IDE-MOB-368	ESCRITORIO EJECUTIVO DE 2 PEDESTALES CON 5 CAJONES	\$	304.50

IDE-MOB-369	ESCRITORIO EN L CON 3 CAJONES COLOR CAOBA	\$	389.00
IDE-MOB-370	SILLA DE VISITA NEGRA	\$	30.00
IDE-MOB-371	SILLA EJECUTIVA CON BRAZOS	\$	123.00
IDE-MOB-372	ARCHIVERO DE 2 CAJONES	\$	117.25
IDE-MOB-374	SILLA EJECUTIVA CON BRAZOS	\$	123.00
IDE-MOB-375	ARCHIVERO DE 2 CAJONES	\$	117.25
IDE-MOB-377	SILLA EJECUTIVA CON BRAZOS	\$	123.00
IDE-MOB-380	ARCHIVERO DE 2 CAJONES	\$	117.25
IDE-MOB-381	MESA DE TRABAJO COLOR CAOBA	\$	120.20
IDE-MOB-382	MESA DE JUNTAS COLOR CAOBA DE 8 PIEZAS	\$	301.20
IDE-MOB-386	SILLA EJECUTIVA CON BRAZOS	\$	123.00
IDE-MOB-387	SILLA EJECUTIVA CON BRAZOS	\$	123.00
IDE-MOB-388	SILLA EJECUTIVA CON BRAZOS	\$	123.00
IDE-MOB-390	SILLA EJECUTIVA CON BRAZOS	\$	123.00
IDE-MOB-391	SILLA EJECUTIVA CON BRAZOS	\$	123.00
IDE-MOB-392	SILLA EJECUTIVA CON BRAZOS	\$	123.00
IDE-MOB-394	SILLA EJECUTIVA CON BRAZOS	\$	123.00
IDE-MOB-397	SILLA EJECUTIVA CON BRAZOS	\$	123.00
IDE-MOB-398	SILLA EJECUTIVA CON BRAZOS	\$	123.00
IDE-MOB-399	SILLA EJECUTIVA CON BRAZOS	\$	123.00
IDE-MOB-400	ESCRITORIO EN L CON 3 CAJONES COLOR CAOBA	\$	389.00
IDE-MOB-419	SILLA EJECUTIVA CON BRAZOS	\$	123.00
IDE-MOB-420	40 ANAQUELES DE 5 ENTREPAÑOS	\$	4,370.00
IDE-MOB-423	2 ANAQUEL DE 5 ENTREPAÑOS	\$	218.50
IDE-MOB-424	ARCHIVERO METALICO DE 4 CAJONES NEGRO	\$	213.85
IDE-MOB-406	ARCHIVERO METALICO DE 4 CAJONES NEGRO	\$	213.85
IDE-MOB-407	ARCHIVERO METALICO DE 4 CAJONES NEGRO	\$	213.85
IDE-MOB-428	SILLA DE VISITA NEGRA	\$	30.00
IDE-MOB-412	MESA DE TRABAJO COLOR CAOBA	\$	120.20
IDE-MOB-413	MESA DE TRABAJO COLOR CAOBA	\$	120.20
IDE-MOB-414	SILLA EJECUTIVA CON BRAZOS	\$	123.00
IDE-MOB-415	ARCHIVERO DE 2 CAJONES CAOBA	\$	117.25
IDE-MOB-416	SILLA DE VISITA VERDE	\$	30.00
IDE-MOB-467	CREDENZA METALICA DE 3 NIVELES CAFE	\$	353.30
IDE-MOB-571	SILLA DE VISITA VERDE	\$	30.00
IDE-MOB-704	SILLA DE VISITA VERDE	\$	30.00
IDE-MOB-425	SILLA DE VISITA VERDE	\$	30.00
IDE-MOB-430	SILLA DE VISITA NEGRA	\$	30.00
IDE-MOB-431	MESA DE TRABAJO COLOR CAOBA	\$	120.20
IDE-MOB-432	ESCRITORIO DE 2 PEDESTALES CON 5 CAJONES	\$	304.50
IDE-MOB-433	CREDENZA BLANCA CON 6 CAJONES	\$	363.85
IDE-MOB-434	CREDENZA BLANCA CON 7 CAJONES	\$	363.85
IDE-MOB-436	SILLA DE VISITA VERDE	\$	30.00
IDE-MOB-438	MESA METALICA CON RUEDAS	\$	83.15
IDE-MOB-440	ARCHIVERO METALICO DE 4 CAJONES NEGRO	\$	213.85
IDE-MOB-441	SILLA DE VISITA VERDE	\$	30.00
IDE-MOB-442	CREDENZA DE 3 NIVELES	\$	353.30
IDE-MOB-443	ESCRITORIO DE 1 PEDESTAL CON 2 CAJONES	\$	344.40
IDE-MOB-450	MESA DE TRABAJO COLOR CAFÉ	\$	120.20
IDE-MOB-451	ANAQUEL METALICO DE 5 ENTREPAÑOS	\$	109.25
IDE-MOB-452	SILLA DE VISITA VERDE	\$	30.00
IDE-MOB-453	SILLA DE VISITA VERDE	\$	30.00
IDE-MOB-454	AIRE ACONDICIONADO MINISPLIT 12000 BTUS	\$	225.00
IDE-MOB-455	SILLA DE VISITA VERDE	\$	30.00
IDE-MOB-456	ARCHIVERO METALICO DE 4 CAJONES NEGRO	\$	213.85
IDE-MOB-457	SILLA DE VISITA VERDE	\$	30.00
IDE-MOB-458	MESITA DE MADERA CON RUEDAS NEGRO	\$	83.15
IDE-MOB-459	MESITA DE MADERA COLOR CAFÉ	\$	83.15
IDE-MOB-460	SILLA DE VISITA VERDE	\$	30.00
IDE-MOB-461	ESCRITORIO DE 1 PEDESTALES CON 2 CAJONES	\$	344.40
IDE-MOB-462	ESCRITORIO SECRETARIAL 1 PEDESTAL CON 2 CAJONES	\$	583.95
IDE-MOB-463	SILLA DE VISITA VERDE	\$	30.00
IDE-MOB-464	SILLA DE VISITA VERDE	\$	30.00
IDE-MOB-465	ARCHIVERO METALICO DE 4 CAJONES NEGRO	\$	213.85
IDE-MOB-468	ESCRITORIO DE 2 PEDESTALES CON 5 CAJONES	\$	304.50

IDE-MOB-469	MESA DE TRABAJO COLOR CAOBA	\$	120.20
IDE-MOB-470	MESA DE TRABAJO COLOR CAOBA	\$	120.20
IDE-MOB-471	MESA DE TRABAJO COLOR CAOBA	\$	120.20
IDE-MOB-473	MESA DE TRABAJO COLOR CAOBA	\$	120.20
IDE-MOB-474	MESA DE TRABAJO COLOR CAOBA	\$	120.20
IDE-MOB-475	MESA DE TRABAJO COLOR CAOBA	\$	120.20
IDE-MOB-501	MESA DE TRABAJO COLOR CAOBA	\$	120.20
IDE-MOB-503	MESA DE TRABAJO COLOR CAOBA	\$	120.20
IDE-MOB-510	MESA DE TRABAJO COLOR CAOBA	\$	120.20
IDE-MOB-511	MESA DE TRABAJO COLOR CAOBA	\$	120.20
IDE-MOB-512	SILLA DE VISITA VERDE	\$	30.00
IDE-MOB-513	SILLA DE VISITA VERDE	\$	30.00
IDE-MOB-514	MESA DE TRABAJO COLOR CAOBA	\$	120.20
IDE-MOB-518	SILLA DE VISITA VERDE	\$	30.00
IDE-MOB-521	SILLA DE VISITA VERDE	\$	30.00
IDE-MOB-522	SILLA DE VISITA VERDE	\$	30.00
IDE-MOB-523	SILLA DE VISITA VERDE	\$	30.00
IDE-MOB-528	SILLA DE VISITA VERDE	\$	30.00
IDE-MOB-529	SILLA DE VISITA VERDE	\$	30.00
IDE-MOB-540	SILLA DE VISITA VERDE	\$	30.00
IDE-MOB-542	SILLA DE VISITA VERDE	\$	30.00
IDE-MOB-546	SILLA DE VISITA VERDE	\$	30.00
IDE-MOB-548	SILLA DE VISITA VERDE	\$	30.00
IDE-MOB-549	ARCHIVERO 4 CAJONES	\$	213.85
IDE-MOB-551	ESCRITORIO SECRETARIAL BLANCO	\$	237.50
IDE-MOB-552	ARCHIVERO METALICO DE 4 CAJONES NEGRO	\$	213.85
IDE-MOB-553	MESA DE MAESTRO COLOR CAOBA	\$	135.70
IDE-MOB-554	MESA DE MAESTRO COLOR CAOBA	\$	135.70
IDE-MOB-555	MESA DE MAESTRO COLOR CAOBA	\$	135.70
IDE-MOB-174	MESA DE MAESTRO COLOR CAOBA	\$	135.70
IDE-MOB-559	MESA COLOR CAOBA	\$	120.20
IDE-MOB-560	SILLA DE VISITA VERDE	\$	30.00
IDE-MOB-561	MESA PARA IMPRESORA CON RUEDAS BLANCA	\$	104.90
IDE-MOB-175	MESA DE TRABAJO BLANCA	\$	120.20
IDE-MOB-563	MESA COFFE BREAK	\$	97.75
IDE-MOB-565	SILLA DE VISITA VERDE	\$	30.00
IDE-MOB-568	SILLA DE VISITA VERDE	\$	30.00
IDE-MOB-569	SILLON SECRETARIAL	\$	78.05
IDE-MOB-570	ESCRITORIO EJECUTIVO MADERA CON METAL	\$	632.00
IDE-MOB-572	SILLA DE VISITA EJECUTIVA DE MADERA NEGRO	\$	90.95
IDE-MOB-573	SILLA DE VISITA EJECUTIVA DE MADERA NEGRO	\$	90.95
IDE-MOB-575	SILLA SECRETARIAL NEGRA	\$	78.05
IDE-MOB-579	SILLA APILABLE NEGRA	\$	27.05
IDE-MOB-580	MESA DE TRABAJO CAOBA	\$	120.20
IDE-MOB-581	MESA DE TRABAJO CAOBA	\$	120.20
IDE-MOB-582	ESCRITORIO 1 PEDESTAL 2 CAJONES	\$	344.40
IDE-MOB-585	ARCHIVERO METALICO DE 4 CAJONES NEGRO	\$	213.85
IDE-MOB-587	ARCHIVERO METALICO DE 4 CAJONES	\$	213.85
IDE-MOB-588	ARCHIVERO METALICO DE 4 CAJONES NEGRO	\$	213.85
IDE-MOB-589	ARCHIVERO METALICO DE 4 CAJONES NEGRO	\$	213.85
IDE-MOB-591	ARCHIVERO METALICO DE 4 CAJONES NEGRO	\$	213.85
IDE-MOB-593	ARCHIVERO METALICO DE 4 CAJONES NEGRO	\$	213.85
IDE-MOB-597	MESITA PARA IMPRESORA CAFÉ	\$	104.90
IDE-MOB-606	SILLA EJECUTIVA COLOR NEGRO	\$	123.00
IDE-MOB-178	SILLA DE VISITA VERDE	\$	30.00
IDE-MOB-630	SILLA DE VISITA VERDE	\$	30.00
IDE-MOB-651	MESA DE TRABAJO COLOR CAOBA	\$	120.20
IDE-MOB-652	MESA DE APOYO CON RUEDAS NEGRA	\$	83.15
IDE-MOB-654	MESA DE TRABAJO COLOR CLARO	\$	120.20
IDE-MOB-657	SILLA DE VISITA VERDE	\$	30.00
IDE-MOB-658	SILLA EJECUTIVA CON BRAZOS	\$	123.00
IDE-MOB-694	MESA DE TRABAJO CAOBA	\$	120.20
IDE-MOB-695	ARCHIVERO DE 2 CAJONES NEGRO	\$	117.25
IDE-MOB-700	MESA DE MAESTRO CUBIERTA ROJA	\$	135.70
IDE-MOB-179	ANAQUEL TIPO ESQUELETO GRIS 6 ENTREPAÑOS	\$	116.70

IDE-MOB-711	SILLA SECRETARIAL	\$	78.05
IDE-MOB-712	ARCHIVERO METALICO DE 4 CAJONES GRIS	\$	213.85
IDE-MOB-713	MESITA COFFE BREAK C/ RUEDAS Y CAJON	\$	97.75
IDE-MOB-716	ANAQUEL TIPO ESQUELETO GRIS 5 ENTREPAÑOS	\$	109.25
IDE-MOB-717	ANAQUEL TIPO ESQUELETO NEGRO 5 ENTREPAÑOS	\$	109.25
IDE-MOB-718	ARCHIVERO METALICO DE 4 CAJONES NEGRO	\$	213.85
IDE-MOB-719	ARCHIVERO METALICO DE 4 CAJONES NEGRO	\$	213.85
IDE-MOB-720	MESA DE TRABAJO COLOR CAOBA	\$	120.20
IDE-MOB-721	ESCRITORIO DE 2 PEDESTALES 5 CAJONES	\$	304.50
IDE-MOB-722	SILLA DE VISITA VERDE	\$	30.00
IDE-MOB-723	TELEVISOR DE 29"	\$	225.00
IDE-MOB-724	SILLA SECRETARIAL NEGRA	\$	78.05
IDE-MOB-725	SILLA DE VISITA NEGRA	\$	30.00
IDE-MOB-726	SILLA DE VISITA NEGRA	\$	30.00
IDE-MOB-733	MESA BLANCA DE 2.40 MTS	\$	252.90
IDE-MOB-472	MESA BLANCA DE 2.40 MTS	\$	252.90
IDE-MOB-803	SILLA DE VISITA VERDE	\$	30.00
IDE-MOB-132	ESCRITORIO DE 2 PEDESTALES CON 5 CAJONES	\$	304.50
IDE-MOB-774	SILLA SECRETARIAL C/BRAZOS	\$	87.55
IDE-MOB-796	SILLA SECRETARIAL C/BRAZOS	\$	87.55
IDE-MOB-797	SILLA SECRETARIAL C/BRAZOS	\$	87.55
IDE-MOB-800	SILLA SECRETARIAL C/BRAZOS	\$	87.55
IDE-MOB-802	SILLA SECRETARIAL C/BRAZOS	\$	87.55
IDE-MOB-804	SILLA SECRETARIAL C/BRAZOS	\$	87.55
IDE-MOB-805	SILLA SECRETARIAL C/BRAZOS	\$	87.55
IDE-MOB-806	SILLA SECRETARIAL C/BRAZOS	\$	87.55
IDE-MOB-807	SILLA SECRETARIAL C/BRAZOS	\$	87.55
IDE-MOB-808	SILLA SECRETARIAL C/BRAZOS	\$	87.55
IDE-MOB-818	SILLA SECRETARIAL C/BRAZOS	\$	87.55
IDE-MOB-840	SILLA SECRETARIAL C/BRAZOS	\$	87.55
IDE-MOB-845	SILLA SECRETARIAL C/BRAZOS	\$	87.55
IDE-MOB-868	SILLA OPERATIVA C/BRAZOS	\$	78.05
IDE-MOB-319	AIRE ACONDICIONADO MINISPLIT 12000 BTUS	\$	225.00
IDE-MOB-466	SILLA DE VISITA VERDE	\$	30.00
IDE-MOB-909	SILLA DE VISITA VERDE	\$	30.00
IDE-MOB-910	ESCRITORIO METALICO DE 2 PEDESTALES CON 5 CAJONES	\$	304.50
IDE-MOB-911	ARCHIVERO METALICO DE 4 CAJONES NEGRO	\$	213.85
IDE-MOB-912	SILLA SEMIEJECUTIVA EN TELA NEGRA RESPALDO ALTO	\$	111.85
IDE-MOB-913	MESA DE MADERA COLOR NEGRO	\$	113.55
IDE-MOB-914	SILLA DE VISITA VERDE	\$	30.00
IDE-MOB-915	SILLA DE VISITA VERDE	\$	30.00
IDE-MOB-916	SILLA DE VISITA VERDE	\$	30.00
IDE-MOB-917	SILLA DE VISITA VERDE	\$	30.00
IDE-MOB-918	SILLA DE VISITA VERDE	\$	30.00
IDE-MOB-919	SILLA DE VISITA VERDE	\$	30.00
IDE-MOB-920	PANTALLA BLANCA PARA PROYECTOR	\$	97.50
IDE-MOB-921	MESA DE MADERA COLOR NEGRO	\$	113.55
IDE-MOB-922	MESA DE TRABAJO COLOR CAOBA	\$	120.20
IDE-MOB-922	ARCHIVERO METALICO DE 4 CAJONES NEGRO	\$	213.85
IDE-MOB-935	SILLA DE VISITA NEGRA	\$	30.00
IDE-MOB-936	MESA DE MADERA COLOR NEGRO	\$	113.55
IDE-MOB-937	SILLA DE VISITA VERDE	\$	30.00
IDE-MOB-939	ARCHIVERO PARA PLANOS	\$	325.00
IDE-MOB-942	ARCHIVERO PARA PLANOS	\$	325.00
IDE-MOB-943	ARCHIVERO PARA PLANOS	\$	325.00
IDE-MOB-946	ARCHIVERO PARA PLANOS	\$	325.00
IDE-MOB-947	ARCHIVERO PARA PLANOS	\$	325.00
IDE-MOB-155	ARCHIVERO PARA PLANOS	\$	325.00
IDE-MOB-389	CREDENZA METALICA GRIS	\$	311.65
IDE-MOB-534	CREDENZA METALICA NEGRA	\$	311.65
IDE-MOB-177	ANAQUEL CON 6 ENTREPAÑOS	\$	116.70
Comp. 209-094-112011	ANAQUEL CON 5 ENTREPAÑOS	\$	109.25
COMP.420-094-112011	ANAQUEL CON 5 ENTREPAÑOS	\$	109.25
IDE-MOB-1084	ANAQUEL CON 4 ENTREPAÑOS	\$	107.00
IDE-MOB-1085	MESA DE MADERA LARGA CON 8 PATAS (4 MTS)	\$	623.50

IDE-MOB-1086	ESCRITORIO DE 2 PEDESTALES 5 CAJONES	\$	304.50
IDE-MOB-1132	ESCRITORIO DE 2 PEDESTALES 5 CAJONES	\$	304.50
COMP.S29-197-112011	MESA DE MAESTRO COLOR CAOBA	\$	135.70
SOPORTE 297-026-112011	MESA DE MAESTRO COLOR CAOBA	\$	135.70
COMP.S22-167-112011	MESA DE MAESTRO COLOR CAOBA	\$	135.70
COMP.403-060-112011	MESA DE MAESTRO COLOR CAOBA	\$	135.70
COMP.109-185-112011	ANAQUEL DE 6 ENTREPAÑOS GRIS	\$	116.70
COMP.418-165-112011	SILLA SECRETARIAL CON BRAZOS GRIS	\$	87.55
COMP.S09-027-112011	MESA DE TRABAJO COLOR CAOBA	\$	120.20
COMP.109-074-112011	MESA DE TRABAJO COLOR CAOBA	\$	120.20
SOPORTE 166-028-112011	ESCRITORIO METALICO DE 1 PEDESTAL Y 2 CAJONES	\$	236.45
COMP.205-091-112011	SILLA DE VISITA NEGRA	\$	30.00
COMP.209-094-112011	ESCRITORIO CON ADITAMENTO IZQUIERDO CAFÉ	\$	344.40
COMP.420-094-112011	CREDENZA METALICA CON 2 PUERTAS CORREDIZAS DE 0.46 X 1.80 MTS	\$	311.60
SISTEMAS	GPS MEGALLAN	\$	1,596.45
COMP.114-094-112011	Compra 4 Sillones Para Jefatura: Diseño, Costos Concursos y admon DELGADO Y COMPAÑIA SA DE CV	\$	1,782.42
COMP.207-094-112011	Silla Secretarial EASY Uso Rudo Niger Ngo	\$	441.67
COMP.211-094-112011	SILLA ANALISTA #1 CON BRAZOS MESH NEGRO - DELGADO Y COMPAÑIA SA DE CV	\$	436.80
COMP.416-070-112011	SILLA ANALISTA #2 CON BRAZOS MESH NEGRO - DELGADO Y COMPAÑIA SA DE CV	\$	436.81
SOPORTE 309-080-112011	SILLA ANALISTA #3 CON BRAZOS MESH NEGRO - DELGADO Y COMPAÑIA SA DE CV	\$	436.81
COMP.220-019-112011	ART. M220P RECEPCION EXTEND SECCION PRINCIPAL MAPLE-ALUMINIO	\$	4,787.63
IDE-MOB-1172	SILLON EJECUTIVO	\$	718.20
IDE-MOB-1177	ARCHIVERO DE 4 CAJONES METALICO	\$	1,380.29
IDE-MOB-1187	SILLON EJECUTIVO	\$	718.20
IDE-MOB-1189	CAJONERA DE MADERA	\$	760.00
IDE-MOB-1194	ARCHIVERO DE METAL DE 4 CAJONES NEGRO	\$	1,040.00
IDE-MOB-1197	SILLA SECRETARIAL	\$	942.84
IDE-MOB-1198	SILLA SECRETARIAL CON DESCANSA BRAZOS	\$	942.84
IDE-MOB-1201	MAQUINA DE ESCRIBIR ELECTRICA OLIVETTI	\$	320.00
IDE-MOB-1202	SILLA SECRETARIAL C/ DESCANSA BRAZOS	\$	942.84
IDE-MOB-1204	SILLA SECRETARIAL C/ DESCANSA BRAZOS	\$	942.84
IDE-MOB-1206	CAJONERA DE 2 CAJONES	\$	479.80
IDE-MOB-1208	SILLAS DE 3 ASIENTOS CORRIDOS	\$	580.00
IDE-MOB-1209	SILLAS DE 3 ASIENTOS CORRIDOS	\$	580.00
IDE-MOB-1211	SILLA EJECUTIVA NEGRA	\$	717.80
IDE-MOB-1214	CAJONERA CAFÉ DE 3 CAJONES	\$	880.00
IDE-MOB-1216	SILLA SECRETARIAL C/ DESCANSA BRAZOS	\$	942.84
IDE-MOB-1218	ESCRITORIO ESTUDIANTIL CON UN CAJON	\$	940.00
IDE-MOB-1221	ARCHIVERO DE 4 CAJONES GRAFITO	\$	880.00
IDE-MOB-1223	SILLA SECRETARIAL	\$	942.84
IDE-MOB-1225	SILLA SECRETARIAL CON DESCANSA BRAZOS	\$	942.84
IDE-MOB-1226	SILLA SECRETARIAL	\$	942.84
IDE-MOB-1226	CAJONERA DE MADERA DE 3 CAJONES	\$	760.00
IDE-MOB-1227	ARCHIVERO DE METAL DE 4 CAJONES	\$	1,040.00
IDE-MOB-1228	MESITA DE METAL CON RUEDAS	\$	501.60
IDE-MOB-1229	SILLA SECRETARIAL C/DESCANSA BRAZOS	\$	942.84
IDE-MOB-1230	MESITA DE MADERA CAFÉ CON RUEDAS	\$	501.60
IDE-MOB-1232	SILLA SECRETARIAL C/ DESCANSA BRAZOS	\$	942.84
IDE-MOB-1234	SILLA SECRETARIAL	\$	942.84
IDE-MOB-1235	SILLA SECRETARIAL C/ DESCANSA BRAZOS	\$	942.84
IDE-MOB-1237	ESCRITORIO DE CRISTAL	\$	1,116.00
IDE-MOB-1238	SILLA EJECUTIVA NEGRA	\$	48.20
IDE-MOB-1239	MESITA DE COMPUTADORA CAFÉ	\$	501.60
IDE-MOB-1241	ARCHIVERO METALICO DE 4 CAJONES	\$	1,040.00
IDE-MOB-1248	SILLA SECRETARIAL CON DESCANSA BRAZOS	\$	942.84
IDE-MOB-1251	SILLA PLEGABLE ACOJINADA	\$	199.80
IDE-MOB-1252	SILLA PLEGABLE ACOJINADA	\$	199.80
IDE-MOB-1253	SILLA PLEGABLE ACOJINADA	\$	199.80
IDE-MOB-1254	SILLA PLEGABLE ACOJINADA	\$	199.80
IDE-MOB-1255	SILLA PLEGABLE ACOJINADA	\$	199.80
IDE-MOB-1256	SILLA PLEGABLE ACOJINADA	\$	199.80
IDE-MOB-1257	SILLA PLEGABLE ACOJINADA	\$	199.80
IDE-MOB-1258	SILLA PLEGABLE ACOJINADA	\$	199.80
IDE-MOB-1259	SILLA PLEGABLE ACOJINADA	\$	199.80
IDE-MOB-1260	SILLA SECRETARIAL NEGRA	\$	540.40

IDE-MOB-1261	SILLA SECRETARIAL NEGRA	\$	540.40
IDE-MOB-1262	SILLA GENOVA NEGRA	\$	282.60
IDE-MOB-1263	SILLA GENOVA NEGRA	\$	282.60
IDE-MOB-1264	SILLA GENOVA NEGRA	\$	282.60
IDE-MOB-1265	SILLA GENOVA NEGRA	\$	282.60
IDE-MOB-1266	SILLA GENOVA NEGRA	\$	282.60
IDE-MOB-1268	SILLA EJECUTIVA NEGRA	\$	718.60
	SILLA DE VISITA	\$	249.98
	SILLAS TIPO GENOVA	\$	247.45
	SILLAS TIPO GENOVA	\$	247.45
	MESA REDONDA	\$	483.96
	MESA DE MADERA DE JUNTAS	\$	1,557.07
	CENTRO MODULAR PENINSULAR (ESCRITORIO EN U CON LIBRERO)	\$	6,365.53
	SILLA EJECUTIVA C / DESCANSABRAZOS	\$	639.67
	CENTRO MODULAR EJECUTIVO(ESCRITORIO EN U, CREDENZA Y LIBRERO SOBRE PONER)	\$	6,003.61
	CAJONERA NEGRA CON 3 CAJONES	\$	754.42
	ARCHIVERO DE 3 CAJONES COLOR MADERA	\$	2,590.62
	ARCHIVERO DE 4 CAJONES GRAFITO	\$	2,525.36
	CENTRO MODULAR EJECUTIVO 3 PIEZAS	\$	6,003.61
	SILLA DE VISITA	\$	247.45
	SILLA TIPO GENOVA	\$	247.45
	CAJA FUERTE(HOME SAFE)	\$	1,777.60
	SILLA EJECUTIVA CAFÉ	\$	639.67
	ESCRITORIO ESTUDIANTIL CON UN CAJON	\$	975.49
	CAJONERA NEGRA DE 3 CAJONES	\$	754.42
	ESCRITORIO ESTUDIANTIL CON UN CAJON	\$	975.49
	ESCRITORIO ESTUDIANTIL CON UN CAJON	\$	975.49
	CAJONERA NEGRA DE 3 CAJONES	\$	754.42
	ESCRITORIO METALICO 2 CAJONES	\$	1,279.59
	RECEPCION DE CRISTAL	\$	5,807.50
	ARCHIVERO DE 2 CAJONES METALICA	\$	1,655.66
	SILLA DE VISITA	\$	269.33
	MODULO ERGONOMICO SECRETARIAL(ESCRITORIO EN U, CREDENZA Y LIBRERO SOBRE PONER	\$	2,960.14
	CAJONERA NEGRA DE 3 CAJONES	\$	754.42
	SILLA TIPO GENOVA	\$	269.33
	ESCRITORIO NEGRO DE UN CAJON	\$	975.49
	CAJONERA DE 3 CAJONES	\$	754.42
	SILLA EJECUTIVA COLOR CAFÉ	\$	639.67
	CAJONERA NEGRA DE 3 CAJONES	\$	754.42
	CAJONERA DE DOS CAJONES NEGRA	\$	754.42
	SILLAS T/ GENOVA	\$	269.33
	SILLAS T/ GENOVA	\$	269.33
	ESCRITORIO GRIS DE 3 PARTES C/ CAJONERA	\$	1,186.75
	MESITA NEGRA DE RUEDAS	\$	504.50
	SILLA TIPO GENOVA	\$	269.33
	SILLA GENOVA	\$	247.45
	ARMARIO METALICO NEGRO	\$	4,620.75
	SILLA DE ALUMINIO CON BRAZOS	\$	328.25
	SILLA DE ALUMINIO CON BRAZOS	\$	328.25
	SILLA DE ALUMINIO CON BRAZOS	\$	328.25
	SILLA DE ALUMINIO CON BRAZOS	\$	328.25
	SILLA DE VISITA	\$	328.25
	SILLA TIPO GENOVA	\$	247.45
	SILLA SECRETARIAL CON DECANSABRAZOS	\$	269.33
	DISTOMETRO	\$	512.91
	CERRADURA	\$	589.17
	MUEBLES VARIOS	\$	13,263.50
COMP.504-012-112011	DESMALEZADORA STIHL FS-250	\$	1.00
SOPORTE 262-034-112011	RADIOLOCALIZADOR MOTOROLA	\$	1.00
COMP.507-023-112011	RADIOLOCALIZADOR MOTOROLA	\$	1.00
COMP.510-037-112011	RADIOLOCALIZADOR MOTOROLA	\$	1.00
COMP.511-037-112011	DESMALEZADORA STIHL M-FS250	\$	1.00
COMP.519-126-112011	Desmalezadora Honda 35.8 CC con manubrio	\$	150.00
COMP.526-184-112011	SISTEMA DE POSICIONAMIENTO GLOBAL	\$	93.00
COMP.527-196-112011	SAPAPICO	\$	7.27

COMP.528-196-112011	SAPAPICO	\$	7.27
COMP.530-198-112011	SAPAPICO	\$	7.27
COMP.531-199-112011	LLAVE STILSON	\$	11.29
COMP.532-200-112011	ESCALERA TIJERA 4 ESCALONES	\$	22.45
COMP.533-203-112011	ESCALERA TIJERA 8 ESCALONES	\$	35.00
COMP.534-202-112011	PISTOLA DE GRAVEDAD	\$	14.67
COMP.536-206-112011	ROTO MARTILLO DE MEDIA	\$	70.46
COMP.537-207-112011	MACHETE PULIDO ESTANDAR DE 20"	\$	2.24
COMP.540-252-112011	MACHETE PULIDO ESTANDAR DE 20"	\$	2.24
COMP.544-266-112011	NIVEL METALICO	\$	4.26
COMP.545-267-112011	PALA	\$	3.72
COMP.546-201-112011	PALA	\$	3.72
SOPORTE 046-258-112011	PALA	\$	3.72
SOPORTE 084-251-112011	PALA	\$	3.72
COMP.316-075-112011	PALA	\$	3.72
COMP.409-246-112011	CARRETILLA	\$	36.35
SOPORTE 275-246-112011	BARRETA	\$	14.79
SOPORTE 282-101-112011	8 NIVELES DE 21 PULGADAS	\$	34.12
SOPORTE 315-192-112011	10 NIVELES DE 18 PULGADAS	\$	32.60
SOPORTE 220-185-112011	NIVEL PENTAX ETH-100	\$	52.50
SOPORTE 296-124-112011	ESTADAL DE 4 METROS	\$	22.00
COMP.106-259-042013	VIPODE	\$	78.00
COMP.411-259-042013	PRISMA	\$	52.50
COMP.411-271-042013	PRISMA	\$	52.50
COMP.112-322-112013	ESTADAL 4 MTS	\$	22.00
COMP.142-323-112013	ESTADAL 5 MTS	\$	27.00
COMP.142-324-112013	ESTADAL 4 MTS	\$	22.00
COMP.239-327-112013	ESCALERA DE 2 ESCALONES	\$	17.15
COMP.418-327-112013	SET SOKKISHA RED 22	\$	2,490.00
COMP.419-327-112013	FUENTE DE ENERGIA, ARRANCADOR	\$	58.14
SOPORTE 332-335-012014	BALIZA	\$	47.65
COMP.239-327-112013	BALIZA	\$	47.65
COMP.418-327-112013	BALIZA	\$	47.65
COMP.419-327-112013	BALIZA	\$	47.65
COMP.117-345-082014	BALIZA	\$	47.65
COMP.117-348-082014	BALIZA	\$	47.65
COMP.312-345-082014	BALIZA	\$	47.65
COMP.312-348-082014	TRIPIE DE EXTENSION DE ALUMINIO	\$	53.50
COMP.422-067-082014	TRIPIE DE EXTENSION DE ALUMINIO	\$	53.50
COMP.002-362-082014	TEODOLITO (TRANSITO)	\$	650.00
COMP.118-360-082014	TEODOLITO (TRANSITO)	\$	650.00
COMP.552-361-082014	TRIPIE DE EXTENSION DE ALUMINIO	\$	53.50
SOPORTE 203-349-082014	TRIPIE DE EXTENSION DE ALUMINIO	\$	53.50
COMP.210-377-062015	TRIPIE DE EXTENSION DE ALUMINIO	\$	53.50
COMP.155-384-072015	TRIPIE DE EXTENSION DE MADERA	\$	53.50
COMP.156-384-072015	TRIPIE DE EXTENSION DE ALUMINIO	\$	53.50
COMP.157-384-072015	TRIPIE DE EXTENSION DE ALUMINIO	\$	53.50
COMP.411-384-072015	Taladro WR de 1/2 de Walt	\$	294.76
COMP.114-378-082015	F-2311 RFC-FME-860201-ITS COMPAÑIA FERNANDEZ DE MERIDA	\$	305.55
COMP.305-381-082015	Motosierra MS210 Stihl 18" 63PM	\$	1,645.79
COMP.553-380-092015	Desmalezadora Stihl FS-450	\$	7,541.65
COMP.158-271-052016	MOTOGUADANA MOD FS-450 STIHL SERIE185978539	\$	12,737.62
COMP.555-390-072016	MOTOGUADANA MOD FS-450 STIHL SERIE185978360	\$	12,737.62
COMP.556-394-092016	MOTOGUADANA MOD FS-450 STIHL SERIE185978337	\$	12,737.62
COMP.164-397-012017	MOTOGUADANA MOD FS-450 STIHL SERIE185978537	\$	12,737.62
COMP.164-400-012017	MOTOGUADANA MOD FS-450 STIHL SERIE185978355	\$	12,737.62
COMP.101-414-062017	MOTOGUADANA MOD FS-450 STIHL SERIE185978376	\$	12,737.62
COMP.175-014-112017	MOTOSIERRA TELESCOPICA STIHL SERIE 520943872	\$	8,198.46
IDE-MOB-1339	MAQUINA PARA SOLDAR ARCTRON 160	\$	6,981.83
IDE-MOB-1354	MAQUINA PDE SOLDAR BRONCO 3700	\$	60,283.24
IDE-MOB-1340	MAQUINA PARA SOLDAR ARCTRON 200	\$	11,800.16
IDE-MOB-1341	GENERADOR DE CORRIENTE 8000W 16HP 120-240HP	\$	23,680.07
IDE-MOB-1344	GENERADOR DE CORRIENTE 8000W 16HP 120-240HP	\$	23,680.07
IDE-MOB-1342	MARTILLO DEMOLEDDOR 30KG 68I 2100W	\$	29,200.07
IDE-MOB-1343	MARTILLO DEMOLEDDOR 30KG 68I 2100W	\$	29,200.07

IDE-MOB-1357	TALADRO DE PISO 5/8 X 15"	\$	14,050.00
IDE-MOB-1360	MOTOSIERRA STIHL (TIPO ESPADA) MS-361 4.6HP	\$	10,594.51
IDE-MOB-1361	MOTOSIERRA STIHL (TIPO ESPADA) MS-361 4.6HP	\$	10,594.51
IDE-MOB-1358	PODADORA DE ALTURA HT-105 30CM/12	\$	12,699.46
IDE-MOB-1359	PODADORA DE ALTURA HT-105 30CM/12	\$	12,699.46
IDE-MOB-1362	DESBRIZADORA STIHL FS-450 HILO/CUCHILLA	\$	21,820.52
IDE-MOB-1363	DESBRIZADORA STIHL FS-450 HILO/CUCHILLA	\$	21,820.52
IDE-MOB-1364	MAQUINA PARA SOLDAR TH25D	\$	10,069.50
COMP.002-418-072017	POR IDENTIFICAR	\$	1.00
COMP.002-418-072017	POR IDENTIFICAR	\$	1.00
COMP.158-432-122017	Celular BlackBerry 9900	\$	91.65
COMP.257-445-122018	TELEFONO DIGITAL MARCA ALCATEL LUCENT 4019 COLOR NEGRO - Dir. NORMATIVIDAD	\$	1,322.40
JEV/2017/145	TORRE DE RADIO DE 9MT	\$	16,744.96
CDMP.258-445-122018	Summit X350-48t Mca Extreme Networks	\$	1.00
SOPORTE 343-445-122018	COMPUTADORA HP VECTRA XE310 PENTIUM II 1 GHZ	\$	1.00
COMP.255-446-122018	NO BREAK SMART NET 2200 TRIP LITE	\$	1.00
SOPORTE 343-446-122018	IMPRESORA HP DESKJET 920	\$	1.00
CDMP.258-446-122018	REGULADOR SMART 550 USB	\$	1.00
CDMP.257-446-122018	REGULADOR SMART 550 USB	\$	1.00
COMP.428-446-122018	SERVIDOR IBM XSERIES X225	\$	1.00
COMP.211-288-082012	NOTEBOOK IBM THINKPAD G41 MOD. 2881-5FS	\$	1.00
IDE-MOB-0604	SERVIDOR IBM XSERIES 226 8488 PCG	\$	1.00
IDE-MOB-1151	MONITOR BENQ LCD 17	\$	1.00
IDE-MOB-1152	MONITOR HP LCD WF1907 SERIE SCNN7391QQM	\$	1.00
IDE-MOB-1153	MONITOR HP LCD WF1907 SERIE SCNN7391QQQ	\$	1.00
IDE-MOB-1155	MONITOR COMPAQ	\$	1.00
IDE-MOB-1062	MONITOR COMPAQ	\$	1.00
IDE-MOB-1048	MONITOR COMPAQ	\$	1.00
IDE-MOB-1064	LAPTOP HP530	\$	1.00
IDE-MOB-1078	LAPTOP TOSHIBA SATELLITE A135	\$	1.00
IDE-MOB-1065	CPU HP COMPAQ DC7700 SERIE SMXJ737098F	\$	1.00
IDE-MOB-1080	CPU HP COMPAQ DC7700 SERIE SMXJ74206W8	\$	1.00
IDE-MOB-1081	CPU HP COMPAQ DC7700 SERIE SMXJ74206V2	\$	1.00
IDE-MOB-1088	DISCO DURO EXTERNO SERIE WU2NC0044613	\$	1.00
IDE-MOB-1087	HPCOMPAQ DC7800 SERIE SMXJ74601NW	\$	1.00
IDE-MOB-1092	MONITOR BENQ LCD 17" W T71W ANTR 1440X900	\$	1.00
IDE-MOB-1114	MONITOR BENQ LCD 17" SERIE ET1700773027	\$	1.00
IDE-MOB-1127	MONITOR LG 19" LCD WIDE SCREEN L192VVS	\$	1.00
IDE-MOB-1157	MONITOR ACER 17" WX173WB 1280X1024	\$	1.00
IDE-MOB-1158	MONITOR ACER 17" WX173WB 1280X1024	\$	1.00
IDE-MOB-1116	Computadora Toshiba Serie S28363965Q	\$	1.00
COMP.126-083-112007	Computadora HP Compaq Serie MXJ81708H0	\$	1.00
COMP.126-083-112009	Computadora HP Compaq Serie MXJ816034L	\$	1.00
COMP.126-083-112013	Computadora HP Compaq Serie MXJ812028N	\$	1.00
CEL-42-092016	Computadora HP Compaq Serie MXJ816033B	\$	1.00
COMP.126-083-112014	MONITOR SAMSUNG 17LCD SILVER/BLACK 743NX	\$	1.00
COMP.126-083-112017	Impresora EPSON Matriz LX-300-II	\$	1.00
COMP.126-083-112018	Monitor ACER 17" WX173WB 1280X1024	\$	1.00
COMP.126-083-112019	EQUIPO DE COMPUTO NHDD9LAWABM d2450M	\$	1.00
IDE-MOB-1044	IMPRESORA HP PHOTSMART C4480 Q8388A	\$	1.00
IDE-MOB-1045	NoteBook HP 8530W	\$	1.00
IDE-MOB-449	NOTEBOOK HP 550, C2d T5470/1,6	\$	1.00
IDE-MOB-119	FortiGate 800C Bundle Firewall	\$	1.00
IDE-MOB-121	Conector LX/LH Transiver, GLC-LH-5M	\$	1.00
IDE-MOB-122	Jumper de Fibra Optica MonomodoSC-LC	\$	1.00
IDE-MOB-599	Laptop Toshiba Satellite	\$	1.00
IDE-MOB-600	Laptop HP 630 Serie 4CZ1170	\$	1.00
IDE-MOB-601	Laptop HP 630 15.6" LED	\$	1.00
IDE-MOB-602	Monitore LG Mod. W1943c-pf	\$	1.00
IDE-MOB-645	All Private Security Camaras	\$	0.60
IDE-MOB-656	Monitor Hacer 19" LCD	\$	1.00
IDE-MOB-698	Impresora Okidata Microline	\$	1.00
IDE-MOB-814	Computadora Acer Aspire	\$	1.00
IDE-MOB-823	Computadora Acer Aspire	\$	1.00
IDE-MOB-824	Monitor Hacer Negro	\$	1.00

IDE-MOB-826	PC Ensamblada Celeron E600	\$	1.00
IDE-MOB-827	Trade Up Watchguard XTM330	\$	1.00
IDE-MOB-830	HP Design Jet 510	\$	1.00
IDE-MOB-867	Comput Ensamblada Pentium	\$	1.00
IDE-MOB-940	Lap Top Lenovo B470/2gb	\$	1.00
IDE-MOB-941	Swich TP-Link 48 Puertos	\$	1.00
IDE-MOB-135	TELEFONO DIGITAL	\$	1.00
IDE-MOB-276	TELEFONO DIGITAL	\$	1.00
IDE-MOB-277	CPU	\$	1.00
IDE-MOB-282	MONITOR	\$	1.00
IDE-MOB-383	TELEFONO DIGITAL	\$	1.00
IDE-MOB-876	TELEFONO ANALOGICO	\$	1.00
IDE-MOB-952	CPU MT-M-8183-265 Serie:KCPV83Z	\$	1.00
IDE-MOB-278	CPU	\$	1.00
IDE-MOB-279	TELEFONO ANALOGICO	\$	1.00
IDE-MOB-445	TELEFONO ANALOGICO	\$	1.00
IDE-MOB-447	SCANNER	\$	1.00
IDE-MOB-448	SWITCH	\$	1.00
IDE-MOB-133	CPU Serie:119694122983	\$	1.00
IDE-MOB-134	SWITCH	\$	1.00
IDE-MOB-269	TELEFONO DIGITAL	\$	1.00
IDE-MOB-284	MONITOR	\$	1.00
IDE-MOB-289	IMPRESORA	\$	1.00
IDE-MOB-1042	TELEFONO DIGITAL	\$	1.00
IDE-MOB-1089	TELEFONO ANALOGICO	\$	1.00
	TELEFONO ANALOGICO	\$	1.00
IDE-MOB-1159	TELEFONO DIGITAL	\$	1.00
IDE-MOB-1162	TELEFONO ANALOGICO	\$	1.00
IDE-MOB-1163	CONVERTIDOR ETHERNET FIBER OPTIC	\$	1.00
IDE-MOB-1164	SWITCH	\$	1.00
IDE-MOB-1165	CPU	\$	1.00
IDE-MOB-1066	MONITOR	\$	1.00
IDE-MOB-1090	SWITCH	\$	1.00
10	CPU MT-M-8183-265 Serie:KCXB32F	\$	1.00
4	CPU	\$	1.00
27	TELEFONO DIGITAL	\$	1.00
28	TELEFONO ANALOGICO	\$	1.00
32	TELEFONO DIGITAL	\$	1.00
30	TELEFONO ANALOGICO	\$	1.00
34	MONITOR	\$	1.00
31	MONITOR	\$	1.00
IDE-MOB-1044	MONITOR	\$	1.00
IDE-MOB-1045	TELEFONO ANALOGICO	\$	1.00
IDE-MOB-449	MONITOR	\$	1.00
IDE-MOB-119	MONITOR	\$	1.00
IDE-MOB-121	TELEFONO ANALOGICO	\$	1.00
IDE-MOB-122	TELEFONO ANALOGICO	\$	1.00
IDE-MOB-599	MONITOR	\$	1.00
IDE-MOB-600	CPU Serie:119695126161	\$	1.00
IDE-MOB-601	CPU Serie:MXJ55002X9	\$	1.00
IDE-MOB-602	MONITOR	\$	1.00
IDE-MOB-645	TELEFONO DIGITAL	\$	1.00
IDE-MOB-656	CPU Serie:MXJ55002XX	\$	1.00
IDE-MOB-698	GRABADOR CAMARAS	\$	1.00
IDE-MOB-814	IMPRESORA	\$	1.00
IDE-MOB-823	TELEFONO DIGITAL	\$	1.00
IDE-MOB-824	CPU Serie:MXJ55002ZZ	\$	1.00
IDE-MOB-826	MONITOR	\$	1.00
IDE-MOB-827	TELEFONO DIGITAL	\$	1.00
IDE-MOB-830	SCANNER	\$	1.00
IDE-MOB-867	CPU Serie:MXJ82803JS	\$	1.00
IDE-MOB-940	CPU MT-M-8148-155 Serie:KCKT3YX	\$	1.00
IDE-MOB-941	MONITOR	\$	1.00
IDE-MOB-135	MONITOR	\$	1.00
IDE-MOB-276	TELEFONO DIGITAL	\$	1.00


IDE-MOB-277	CPU	\$	1.00
IDE-MOB-282	TELEFONO ANALOGICO	\$	1.00
IDE-MOB-383	TELEFONO ANALOGICO	\$	1.00
IDE-MOB-876	TELEFONO ANALOGICO	\$	1.00
IDE-MOB-952	MONITOR	\$	1.00
IDE-MOB-278	TELEFONO ANALOGICO	\$	1.00
IDE-MOB-279	MONITOR	\$	1.00
IDE-MOB-445	TELEFONO DIGITAL	\$	1.00
IDE-MOB-447	SWITCH	\$	1.00
IDE-MOB-448	CPU	\$	1.00
IDE-MOB-133	MONITOR	\$	1.00
IDE-MOB-134	CAMARA FILMADORA	\$	1.00
IDE-MOB-269	CONMUTADOR	\$	1.00
IDE-MOB-284	CONVERTIDOR ETHERNET FIBER OPTIC	\$	1.00
IDE-MOB-289	CPU	\$	1.00
IDE-MOB-1042	CPU Serie:MXI55002Y5	\$	1.00
IDE-MOB-1089	CPU Serie:DB52CAD03E	\$	1.00
IDE-MOB-1159	CPU Serie:DB52CAD03F	\$	1.00
IDE-MOB-1162	MONITOR	\$	1.00
IDE-MOB-1163	ROUTER	\$	1.00
IDE-MOB-1164	SWITCH	\$	1.00
IDE-MOB-1165	SWITCH	\$	1.00
IDE-MOB-1066	SWITCH	\$	1.00
IDE-MOB-1090	SWITCH	\$	1.00
IDE-MOB-1044	SWITCH	\$	1.00
IDE-MOB-1045	SWITCH	\$	1.00
IDE-MOB-449	SWITCH	\$	1.00
IDE-MOB-119	SWITCH	\$	1.00
IDE-MOB-121	SWITCH	\$	1.00
IDE-MOB-122	TELEFONO ANALOGICO	\$	1.00
IDE-MOB-599	UNIDA DE ARREGLO DE DISCOS	\$	1.00
IDE-MOB-600	UNIDAD DE ALMACENAMIENTO	\$	1.00
IDE-MOB-601	SWITCH	\$	1.00
IDE-MOB-602	TELEFONO DIGITAL	\$	1.00
IDE-MOB-645	TELEFONO ANALOGICO	\$	1.00
IDE-MOB-655	LAPTOP	\$	1.00
IDE-MOB-698	TELEFONO ANALOGICO	\$	1.00
IDE-MOB-814	TELEFONO ANALOGICO	\$	1.00
IDE-MOB-823	MONITOR	\$	1.00
IDE-MOB-824	SWITCH	\$	1.00
IDE-MOB-826	ROUTER	\$	1.00
IDE-MOB-827	MONITOR S/N: AN15HCDX310572K	\$	1.00
258	Telefono Alcatel-Lucent 4029	\$	1.00
259	Telefono Alcatel-Lucent 4029	\$	1.00
260	Impresora Laser HP Modelo CP1025NW	\$	1.00
261	LapTop HP 4440S C13,500 GB, 4G, DVDRW	\$	1.00
262	PC HP 3500 CORE I3, 4GB, 500 GB, WIN8	\$	1.00
263	Monitor HP LV1911 18.5" LED	\$	1.00
264	TECHNOLOGY CENTER MERIDA 3 COMPUTADORAS	\$	1.00
265	F-4497 IMPRESORA HP DESKJET 1515 SCANNER- SERVICIOS COMPUTACIONALES DE LA PENINSULA	\$	1.00
266	F-12 RFC-TCM-051110-GX8 TECHNOLOGY CENTER MERIDA	\$	1.00
267	Maquinas Pc's Normatividad y Serv. Grales TECHNOLOGY CENTER MERIDA S DE RL DE CV	\$	1.00
268	Impresora Laserjet "2035 Para Costos JOSE CARLOS MENA NAVARRO	\$	1.00
269	EQUIPO DVR'S SERV GENERALES LUDWING MAHALEL MOO DZIB	\$	1.00
270	D-Link Wireless Display Adapter	\$	1.00
272	Monitor 21.5" LG Modelo 22M37A-B	\$	1.00
273	CAMARA BULLET #1 VISION NOCTURNA 900 LINEAS EXTERIOR RFC-MODL-780609-N19 LUDWING MAHALEL MOO DZIB	\$	1.00
274	CAMARA BULLET #2 VISION NOCTURNA 900 LINEAS EXTERIOR RFC-MODL-780609-N19 LUDWING MAHALEL MOO DZIB	\$	1.00
275	CAMARA BULLET #3 VISION NOCTURNA 900 LINEAS EXTERIOR RFC-MODL-780609-N19 LUDWING MAHALEL MOO DZIB	\$	1.00
276	CAMARA BULLET #4 VISION NOCTURNA 900 LINEAS EXTERIOR RFC-MODL-780609-N19 LUDWING MAHALEL MOO DZIB	\$	1.00
277	LapTop Toshiba Satellite C55-C52075 15.6" Serie:SF2D159DC	\$	1.00
278	LapTop Acer Aspire E3-111-C8YT 11.6" Serie:NXMRKAL017510098987600	\$	1.00
279	Servidor de Red Xeon E5-2650v2 2.6 GHZ	\$	1.00
280	Impresora HP LaserJet PRO CP1025NW Red y Wifi GENEST SA DE CV	\$	1.00
281	Switch Gigabit de 48 Ptos Acero/Base TL-SG1048 TP-LINK	\$	1.00


282	FIREWALL-WATCHGUARD FIREBOX M200- EQUIPO DE SEGURIDAD PERIMETRAL	\$	1.00
283	LENOVO THINKCENTER M700 SFF 10GTA00LS INTEL CORE I3, 4GB, 500GB	\$	1.00
284	MONITOR LG LED 18.5 WIDE NE 1366X768, VGA	\$	1.00
285	IMPRESORA LASERJET A COLOR HP M252DW, 19 PPM NEGRO/COLOR DUPLEX, WIFI L AÑO VNB3B82186	\$	1.00
286	CPU I3 TM 1151	\$	1.00
287	TELEVISOR SAMSUNG 55"	\$	3,299.70
288	LAPTOP LENOVO V14 14" HD PRO 64 BIT GRIS	\$	19,319.01
289	LAPTOP LENOVO V14 14" HD PRO 64 BIT GRIS	\$	19,319.01
290	UPS D/300VA/2700W C/TOPOLOGIA ONLINE C/PANTALLA LCD	\$	19,033.51
291	IMPRESORA MULTIFUNCIONAL HP LASERJET PRO MFP	\$	7,137.57
COMP.158-549-012021	MONITOR HP ELITE DISPLAY CNK03609Y2	\$	6,344.12
COMP-008-556-12201	TELEVISOR LG 5" 4K	\$	11,999.00
-	LAPTOP DELL VOSTRO 3400 14HD INTEL CORE I7	\$	30,198.28
-	LAPTOP DELL VOSTRO 3400 14HD INTEL CORE I7	\$	30,198.28
-	NO BREAK APC SRV3ka 3000va ONLINE USB	\$	48,024.00
-	MONITOR LED 18.5" P19v RESOLUC WXGA	\$	5,098.20
-	MONITOR LED 18.5" P19v RESOLUC WXGA	\$	5,098.20
-	MONITOR LED 18.5" P19v RESOLUC WXGA	\$	5,098.20
-	MONITOR LED 18.5" P19v RESOLUC WXGA	\$	5,098.20
-	MONITOR LED 18.5" P19v RESOLUC WXGA	\$	5,098.20
COMP-564-557-12201	SYNOLOGY SERVIDOR NAS RS820r 4bahías 64TB	\$	57,907.20
-	MINI PC ELITE DESK 800 G5 INTEL CORE I5-9500	\$	12,122.00
-	MINI PC ELITE DESK 800 G5 INTEL CORE I5-9500	\$	12,122.00
-	MINI PC ELITE DESK 800 G5 INTEL CORE I5-9500	\$	12,122.00
-	MINI PC ELITE DESK 800 G5 INTEL CORE I5-9500	\$	12,122.00
1	MINI PC ELITE DESK 800 G5 INTEL CORE I5-9500	\$	12,122.00
2	LapTop Lenovo 805X Serie: LR08WZJY	\$	1.00
3	Imp. Multifuncional HP LaserJet PRO M277dw Serie:VNB8K1Y2R1	\$	1.00
4	WORKSTATION HP Z4 G4 INTEL XEON W-1233 3.6 CORES 16GB SERIE:2UAB441DIZ	\$	8,004.00
5	WORKSTATION HP Z4 G4 INTEL XEON W-1233 3.6 CORES 16GB SERIE:2UAB441DIX	\$	8,004.00
6	WORKSTATION HP Z4 G4 INTEL XEON W-1233 3.6 CORES 16GB SERIE:2UAB441DJV	\$	8,004.00
7	WORKSTATION HP Z4 G4 INTEL XEON W-1233 3.6 CORES 16GB SERIE:2UAB441DJV	\$	8,004.00
8	WORKSTATION HP Z4 G4 INTEL XEON W-1233 3.6 CORES 16GB SERIE:2UAB441DJW	\$	8,004.00
9	WORKSTATION HP Z4 G4 INTEL XEON W-1233 3.6 CORES 16GB SERIE:2UAB461BPF	\$	8,004.00
10	WORKSTATION HP Z4 G4 INTEL XEON W-1233 3.6 CORES 16GB SERIE:2UAB461BPD	\$	8,004.00
11	WORKSTATION HP Z4 G4 INTEL XEON W-1233 3.6 CORES 16GB SERIE:2UAB461BP9	\$	8,004.00
12	MONITOR HP Z27N G2 27" IPS WLED 16:10 2560 X 1440 SERIE: GMC82616CN	\$	1,508.00
13	MONITOR HP Z27N G2 27" IPS WLED 16:10 2560 X 1440 SERIE: GMC82616JM	\$	1,508.00
14	MONITOR HP Z27N G2 27" IPS WLED 16:10 2560 X 1440 SERIE: GMC82616HN	\$	1,508.00
15	MONITOR HP Z27N G2 27" IPS WLED 16:10 2560 X 1440 SERIE: GMC82616DW	\$	1,508.00
16	MONITOR HP Z27N G2 27" IPS WLED 16:10 2560 X 1440 SERIE: GMC82616L	\$	1,508.00
17	MONITOR HP Z27N G2 27" IPS WLED 16:10 2560 X 1440 SERIE: GMC82616JK	\$	1,508.00
18	MONITOR HP Z27N G2 27" IPS WLED 16:10 2560 X 1440 SERIE: GMC82616J7	\$	1,508.00
19	MONITOR HP Z27N G2 27" IPS WLED 16:10 2560 X 1440 SERIE: GMC82616JT	\$	1,508.00
20	HPE STOREEASY 1660 32TB SAS STORAGE/RAID 6/ 24 TERAS/ SERIE: 2M2B4701T5	\$	26,680.00
COMP.502-455-092019	IMPRESORA OFFICEJET PRO 8600 HP	\$	1.00
COMP.500-452-092019	LAPTOP DELL	\$	1.00
COMP.504-467-092019	COMPUTADORA THINKCENTER LENOVO	\$	1.00
COMP.508-471-092019	IMPRESORA HP OFFICEJET 6830	\$	1.00
COMP.520-510-092019	COMPUTADORA ENSAMBLADA CON CPU Y TECLADO	\$	1.00
COMP.508-476-092019	PROYECTOR SONY	\$	1.00
COMP.007-524-092019	PROYECTOR Viewsonic	\$	1.00
COMP.521-459-092019	COMPUTADORA ENSAMBLADA CON CPU Y TECLADO	\$	1.00
COMP.521-505-092019	IMPRESORA SAMSUNG ML2240	\$	1.00
COMP.500-014-092019	COMPUTADORA ENSAMBLADA CON CPU Y TECLADO	\$	1.00
COMP.539-452-092019	LAPTOP DELL	\$	1.00
COMP.502-014-092019	COMPUTADORA ENSAMBLADA CON CPU Y TECLADO	\$	1.00
COMP.519-508-092019	SCANNER KODAK	\$	1.00
COMP.524-014-092019	COMPUTADORA ENSAMBLADA Y TECLADO MONITOR SAMSUNG	\$	1.00
COMP.506-472-092019	COMPUTADORA ENSAMBLADA MONITOR MMC3FAA00132703C504200	\$	1.00
COMP.507-459-092019	COMPUTADORA ENSAMBLADA CON CPU Y TECLADO CPU 940400050704	\$	1.00
COMP.500-455-092019	IMPRESORA OFFICEJET PRO 8660 HP	\$	1.00
COMP.513-494-092019	COMPUTADORA ENSAMBLADA CON CPU Y TECLADO MONITOR BENQ	\$	1.00
COMP.511-459-092019	COMPUTADORA ENSAMBLADA CON CPU Y TECLADO MONITOR AOC	\$	1.00
COMP.514-459-092019	COMPUTADORA ENSAMBLADA CON CPU Y TECLADO MONITOR AOC	\$	1.00

COMP.508-467-092019	COMPUTADORA LENOVO THINKCENTRE M73	\$	1.00
COMP.512-459-092019	COMPUTADORA ENSAMBLADA CON CPU Y TECLADO MONITOR AOC	\$	1.00
COMP.509-459-092019	COMPUTADORA ENSAMBLADA CON CPU Y TECLADO MONITOR AOC	\$	1.00
COMP.516-419-092019	COMPUTADORA ENSAMBLADA CORE I5 CON 8 GB EN RAM CON NUMERO DE SIETE.TARJAMADRE 15460024752	\$	1.00
COMP.501-462-092019	COMPUTADORA ENSAMBLADA CON CPU Y TECLADO GATEWEY	\$	1.00
COMP.514-520-092019	IMPRESORA DOBLE CARTA HP 7110	\$	1.00
COMP.523-459-092019	COMPUTADORA ENSAMBLADA CON CPU Y TECLADO	\$	1.00
COMP.522-516-092019	COMPUTADORA ENSAMBLADA CON CPU Y TECLADO MONITOR AOC	\$	1.00
COMP.506-483-092019	IMPRESORA OFFICEJET PRO HP	\$	1.00
COMP.515-459-092019	COMPUTADORA ENSAMBLADA CON MONITOR, CPU Y TECLADO MONITOR ARTEC	\$	1.00
COMP.506-459-092019	COMPUTADORA ENSAMBLADA CORE I5 CON 8 GB EN RAM CON NUERO DE SIETE	\$	1.00
COMP.500-493-092019	SCANNER	\$	1.00
COMP.518-504-092019	COMPUTADORA ENSAMBLADA CON CPU Y TECLADO	\$	2,574.13
COMP.500-058-092019	IMPRESORA	\$	586.21
COMP.500-515-092019	FLOTER	\$	55,784.50
COMP.506-534-092019	CAMARA CYBER 950	\$	945.03
COMP.526-014-092019	COMPUTADORA INTEL CEROM	\$	5,011.15
	ARTICULOS VARIOS	\$	5,290.67
	ACTUALIZACION DE PC	\$	1,474.74
	TELEFONO CONMUTADOR	\$	544.23
SOPORTE 430-535-092019	MEDIDOR DE LUMINOSIDAD	\$	1,105.63
SISTEMAS	GPS MEGALLAN	\$	709.13
SISTEMAS	GPS ETREX	\$	1,170.79
D-2031 DIC 13	Aire Acondicionado Panasonic CS-YS18NKV Inverter AJ COMERCIALIZADORA	\$	2,436.00
D-129 MZO 14	Impresora HP	\$	1.00
IDE-MOB-1309	BOMBA SUMERG SERIE D96360 MOD2SE101 MCA BARMESA	\$	10,127.42
IDE-MOB-1310	BOMBA SUMERG SERIE D96361 MOD2SE101 MCA BARMESA	\$	10,127.42
IDE-MOB-1311	BOMBA SUMERG SERIE D95207 MOD2SE101 MCA BARMESA	\$	10,127.42
01/Abr/2013	Desmalezadora Stihl 44,3 CM3 2.9 HP Autocut 40-2	\$	1,542.50
PD-221 dic20	Patín de carga 3 toneladas	\$	7,154.85
PD-221 dic20	Patín de carga 3 toneladas	\$	7,154.85
PD-200 dic20	Maquina Soldadora th250	\$	6,573.44
20/Nov/2018	PODADORA DE ALTURA MCA. STIHL HT-109 ESPADA DE 12" 1.4 HP	\$	6,739.60
20/Nov/2018	MAQ P/SOLDAR TH 250 SERIE No A-145-1500-H18	\$	5,431.76
20/Nov/2018	MAQ P/SOLDAR TH 250 SERIE No A-145-2359-H18	\$	5,431.76
20/Nov/2018	MAQ P/SOLDAR TH 250 SERIE No A-145-2351-H18	\$	5,431.76
20/Nov/2018	MAQ P/SOLDAR TH 250 SERIE No A-145-2354-H18	\$	5,431.76
40574	Mini-Split 24,000 BTU Serie 5	\$	1.00
40574	Mini-Split 36,000 BTU Serie 5	\$	1.00
40724	A/A 60,000 BTU e Instalación de Equipo	\$	1.00
20/Sep/2013	Suministro de aire acondicionado	\$	848.68
D-12 AG 14	Minisplit Inverter RHEM 18,000 BTUS 220V Solo Frio	\$	3,226.78
D-12 AG 14	Minisplit Inverter RHEM 12,000 BTUS 220V Solo Frio	\$	2,220.71
D-12 AG 14	Minisplit Inverter RHEM 12,000 BTUS 220V Solo Frio	\$	2,220.71
D-12 AG 14	Minisplit Inverter RHEM 12,000 BTUS 220V Solo Frio	\$	2,220.71
D-115 JUL 15	Minisplit LG 22000 btu/h Artcool Inverter Tipo Espejo 220V.	\$	6,582.22
D-7 AGO 15	Minisplit Inverter Panasonic 12000BTU Modelo CS-YS-12NKV-6	\$	3,657.87
D-104 JUN 16	Minisplit Inverter Panasonic de 18000 BTUS para INIFED	\$	5,524.85
PD-287 MARZO 17	Minisplit Inverter 12000 BTUS para CYSFRE	\$	4,896.84
PD-115 MAYO 2017	A/C Cia Fernandez FMA49015	\$	4,375.88
PD-195 MAYO19	A/C MINI SPLIT ZMARTECH 36000 BTU MOD. AC362ZTXS	\$	10,011.81
PD-195 MAYO19	A/C MINI SPLIT ZMARTECH 36000 BTU MOD. AC362ZTXS	\$	10,011.81
PD-84 MAYO20	A/C MINI SPLIT PRIME 18000 BTU	\$	5,428.74
PD-84 MAYO20	A/C MINI SPLIT PRIME 18000 BTU	\$	5,428.74
PD-68 JUNIO20	A/C MINI SPLIT PRIME 18000 BTU	\$	5,482.50
PD-108 JUNIO20	A/C MINI SPLIT PRIME 18000 BTU	\$	5,482.50
PD-169 DIC 20	AIRE ACONDICIONADO 12,000 BTUS	\$	3,824.99
PD-169 DIC20	AIRE ACONDICIONADO 12,000 BTUS	\$	3,825.00
PD-169 DIC20	AIRE ACONDICIONADO 12,000 BTUS	\$	3,825.00
PD-169 DIC20	AIRE ACONDICIONADO 12,000 BTUS	\$	3,825.00
PD-169 DIC20	AIRE ACONDICIONADO 12,000 BTUS	\$	3,825.00
PD-233 DIC20	AIRE ACONDICIONADO 12,000 BTUS	\$	3,825.00
-	AIRE ACONDICIONADO 24,000 BTUS	\$	10,765.00
IDE-MOB-1190	AIRE ACONDICIONADO PRIME	\$	4,115.16
IDE-MOB-1231	AIRE ACONDICIONADO DE 36,000 BTUS LENNOX	\$	11,062.00

IDE-MOB-1249	AIRE ACONDICIONADO TIPO MINISPLIT PRIME	\$	6,834.88
IDE-MOB-1250	AIRE ACONDICIONADO TIPO MINISPLIT PRIME	\$	6,834.88
JEY/2017/008	AIRE ACONDICIONADO DE 12,000 BTUS	\$	6,585.42
JEY/2017/021	AIRE ACONDICIONADO DE 12,000 BTUS	\$	4,021.50
JEY/2017/039	AIRE ACONDICIONADO DE 12,000 BTUS	\$	4,021.50
JEY/2017/057	AIRE ACONDICIONADO DE 12,000 BTUS	\$	4,021.50
JEY/2017/067	AIRE ACONDICIONADO DE 12,000 BTUS	\$	4,021.50
JEY/2017/115	AIRE ACONDICIONADO	\$	6,345.19
JEY/2017/205	AIRE ACONDICIONADO MINISPLIT 24 KB	\$	6,553.86
JEY/2017/206	AIRE ACONDICIONADO MINISPLIT 24 KB (VENTANA)	\$	8,909.39
PD-287 MARZO 17	Minisplit LG Inverter 33,000 btu Serie:511KAMZOFW50	\$	16,893.98
PD-115 MAYO 2017	Minisplit LG Inverter 33,000 btu Serie:511KAMZOFW51	\$	16,893.98
D-242 AB 14	Audio para salud juntas del IDEFEY ELECTRONICA GONZALEZ SA DE CV	\$	1,300.64
D-73 SEP 15	Deshumificador	\$	1,754.93
D-128 MZO 16	DISPENSADOR DE AGUA COLOR NEGRO Y ACERO ACUASTAR IDE-MOB-1092	\$	1,571.73
D-58 MAY 06	CHEVROLET 1GCEC34KSTZ182627	\$	1.00
D-58 MAY 06	DODGE PML75918	\$	1.00
D-57 MAY 06	VW Sedan 3VWS1A1B6XM504593	\$	1.00
D-57 MAY 06	VW Sedan 3VWS1A1B6XM525645	\$	1.00
D-56 MAY 06	Chevy Serie 3G15F21X46S103270	\$	1.00
D-56 MAY 06	Chevy Serie 3G15F21X66S106607	\$	1.00
D-223 DIC 06	Chevy Serie 3G15F21X57S130494	\$	1.00
D-223 DIC 06	Chevy Serie 3G15F21X47S130857	\$	1.00
D-223 DIC 06	Chevy Serie 3G15F21X87S130862	\$	1.00
D-223 DIC 06	Chevy Serie 3G15F21X87S131168	\$	1.00
D-223 DIC 06	Chevy Serie 3G15F21X67S131170	\$	1.00
JEY/2017/221	CREW CAB CHEYYENE	\$	226,866.67
JEY/2017/222	CAMIONETA TORNADO	\$	80,270.48
20/Dic/2010	Microsoft Office Estandar	\$	1.00
20/Dic/2010	Windows 7 Profesional	\$	1.00
40663	Licencia Antivirus ESET 4.2	\$	1.00
40939	Compra de Antivirus	\$	1.00
D-1625 Nov 13	Software de UADY	\$	1.00
26/Dic/2018 D-183	LICENCIAS REVIT 2019 COMMERCIAL NEW SINGLE-USER ELD ANNUAL- SUBSCRIPTION (829KA-WW2859-T981) ANUAL	\$	31.36
26/Dic/2018 D-183	LICENCIAS REVIT 2019 COMMERCIAL NEW SINGLE-USER ELD ANNUAL- SUBSCRIPTION (829KA-WW2859-T981) ANUAL	\$	31.36
26/Dic/2018 D-183	LICENCIAS REVIT 2019 COMMERCIAL NEW SINGLE-USER ELD ANNUAL- SUBSCRIPTION (829KA-WW2859-T981) ANUAL	\$	31.36
26/Dic/2018 D-183	LICENCIAS REVIT 2019 COMMERCIAL NEW SINGLE-USER ELD ANNUAL- SUBSCRIPTION (829KA-WW2859-T981) ANUAL	\$	31.36
26/Dic/2018 D-183	LICENCIAS REVIT 2019 COMMERCIAL NEW SINGLE-USER ELD ANNUAL- SUBSCRIPTION (829KA-WW2859-T981) ANUAL	\$	31.36
26/Dic/2018 D-183	LICENCIAS REVIT 2019 COMMERCIAL NEW SINGLE-USER ELD ANNUAL- SUBSCRIPTION (829KA-WW2859-T981) ANUAL	\$	31.36
26/Dic/2018 D-183	LICENCIAS REVIT 2019 COMMERCIAL NEW SINGLE-USER ELD ANNUAL- SUBSCRIPTION (829KA-WW2859-T981) ANUAL	\$	31.36
26/Dic/2018 D-183	LICENCIAS REVIT 2019 COMMERCIAL NEW SINGLE-USER ELD ANNUAL- SUBSCRIPTION (829KA-WW2859-T981) ANUAL	\$	31.36
26/Dic/2018 D-183	LICENCIAS REVIT 2019 COMMERCIAL NEW SINGLE-USER ELD ANNUAL- SUBSCRIPTION (829KA-WW2859-T981) ANUAL	\$	31.36
09/Abr/2019 D-86	SOFTWARE DE PRECIOS UNITARIOS DEPTO DE COSTOS	\$	1,599.52
09/Abr/2019 D-86	SOFTWARE DE PRECIOS UNITARIOS DEPTO DE COSTOS	\$	1,599.52
09/Abr/2019 D-86	SOFTWARE DE PRECIOS UNITARIOS DEPTO DE COSTOS	\$	1,599.52
09/Abr/2019 D-86	SOFTWARE DE PRECIOS UNITARIOS DEPTO DE COSTOS	\$	1,599.52
09/Abr/2019 D-86	SOFTWARE DE PRECIOS UNITARIOS DEPTO DE COSTOS	\$	1,599.52
09/Abr/2019 D-86	SOFTWARE DE PRECIOS UNITARIOS DEPTO DE COSTOS	\$	1,599.52
09/Abr/2019 D-86	SOFTWARE DE PRECIOS UNITARIOS DEPTO DE COSTOS	\$	1,599.52
09/Abr/2019 D-86	SOFTWARE DE PRECIOS UNITARIOS DEPTO DE COSTOS	\$	1,599.52
40847	Equipo Estacional North N2R de 2" con 2 Pantallas	\$	1.00
		\$	1,752,846.91

Bajo protesta de decir verdad declaramos que los Estados Financieros y sus Notas son razonablemente correctos y responsabilidad del emisor.


C. Luis Jorge Montalvo Duarte
Director General


C.P. Francisco Javier Aguilar Uc
Director de Administración


C.P. Karen Eunije Morales Andrade
Jefe de Contabilidad

Cuenta Pública 2021
Relación de Bienes Inmuebles que integran el Patrimonio
Al 31 de Diciembre de 2021

(pesos)

Ente Público: **INSTITUTO PARA EL DESARROLLO Y CERTIFICACIÓN DE LA INFRAESTRUCTURA FÍSICA EDUCATIVA Y ELECTRICA DE YUCATÁN.**

Código	Descripción del Bien Inmueble	Valor en Libros
	Terrenos	
'1231-0000-0000-0000	Terrenos	\$ 194,389.23
	Edificios no Habitacionales	
'1233-0583-0000-0000	Edificios No Residenciales	\$ 2,703,174.92
'1233-0583-0001-0000	IDE-18-OP-DIRECTA-59	934,323.84
'1233-0583-0002-0000	IDE-19-OP-DIRECTA-002	507,145.83
'1233-0583-0003-0000	IDE-19-OP-DIRECTA-001	319,908.62
'1233-0583-0004-0000	IDE-19-OP-DIRECTA-003	941,796.63
	Infraestructura	
1234-0000-0000-0000	Infraestructura	\$ 38,197,060.73
'1235-0000-0000-0000	Construcción en Proc en Bienes de Dom Publico	
'1235-2103-5211-2100	IDE-21-OP-LP-100	197,156.03
'1235-2103-5211-2101	IDE-21-OP-LP-101	740,426.89
'1235-2103-5211-2102	IDE-21-OP-LP-102	743,136.14
'1235-2103-5211-2103	IDE-21-OP-LP-103	587,921.52
'1235-2103-5211-2104	IDE-21-OP-LP-104	719,530.25
'1235-2103-5211-2105	IDE-21-OP-LP-105	555,117.34
'1235-2103-5211-2106	IDE-21-OP-LP-106	528,989.84
'1235-2103-5211-2107	IDE-21-OP-LP-107	596,044.56
'1235-2103-5211-2108	IDE-21-OP-LP-108	1,027,630.00
'1235-2103-5211-2202	IDE-21-OP-LP-202	529,601.38
'1235-2103-5211-2203	IDE-21-OP-LP-203	431,950.11
'1235-2103-5211-2204	IDE-21-OP-LP-204	577,585.14
'1235-2103-5211-2205	IDE-21-OP-LP-205	802,649.93
'1235-2103-5211-2206	IDE-21-OP-LP-206	459,574.74
'1235-2103-5211-2207	IDE-21-OP-LP-207	865,299.15
'1235-2103-5211-2208	IDE-21-OP-LP-208	549,524.31
'1235-2103-5211-2209	IDE-21-OP-LP-209	484,466.56
'1235-2103-5211-2210	IDE-21-OP-LP-210	880,758.53
'1235-2103-5211-2211	IDE-21-OP-LP-211	769,121.87
'1235-2103-5211-2212	IDE-21-OP-LP-212	564,877.33
'1235-2103-5211-2213	IDE-21-OP-LP-213	504,316.39
'1235-2103-5211-2214	IDE-21-OP-LP-214	320,981.43
'1235-2103-5211-2215	IDE-21-OP-LP-215	784,218.77
'1235-2103-5211-2216	IDE-21-OP-LP-216	664,994.88
'1235-2103-5211-2217	IDE-21-OP-LP-217	625,498.22
'1235-2103-5211-2303	IDE-21-OP-LP-303	464,963.54
'1235-2103-5211-2304	IDE-21-OP-LP-304	630,911.69
'1235-2103-5211-2306	IDE-21-OP-LP-306	359,581.96
'1235-2103-5211-2308	IDE-21-OP-LP-308	240,666.69
'1235-2103-5211-2309	IDE-21-OP-LP-309	149,316.01
'1235-2103-5211-2780	IDE-21-OP-LO-078	4,584,685.70
'1235-2103-5211-2810	IDE-21-OP-LP-081	1,069,675.42
'1235-2103-5211-2830	IDE-21-OP-LP-083	563,074.78
'1235-2103-5211-2840	IDE-21-OP-LP-084	566,979.62
'1235-2103-5211-2850	IDE-21-OP-LP-085	438,763.64
'1235-2103-5211-2860	IDE-21-OP-LP-086	400,072.23
'1235-2103-5211-2870	IDE-21-OP-LP-087	892,361.91
'1235-2103-5211-2880	IDE-21-OP-LP-088	561,679.93
'1235-2103-5211-2890	IDE-21-OP-LP-089	618,920.50
'1235-2103-5211-2910	IDE-21-OP-LO-091	556,710.57

'1235-2103-5211-2930	IDE-21-OP-LP-093	589,963.14
'1235-2103-5211-2940	IDE-21-OP-LP-094	552,048.76
'1235-2103-5211-2950	IDE-21-OP-LP-095	1,119,853.41
'1235-2103-5211-2960	IDE-21-OP-LP-096	809,051.06
'1235-2103-5211-2970	IDE-21-OP-LP-097	471,503.68
'1235-2103-5211-2980	IDE-21-OP-LP-098	610,349.10
'1235-2103-5211-2990	IDE-21-OP-LP-099	974,183.30
'1235-2113-2211-2301	IDE-21-OP-DIRECTA-301	290,866.53
'1235-2385-2211-2220	IDE-21-OP-LP-220	204,253.35
'1235-2389-4191-0510	IDE-19-OP-I3P-001	1,891,487.65
'1235-2699-0181-0260	IDE-18-OP-DIRECTA-10	484,040.54
'1235-2699-0181-0320	IDE-18-OP-DIRECTA-20	495,761.25
'1235-2699-0181-0350	IDE-18-OP-DIRECTA-23	497,994.36
'1235-2699-0181-0365	IDE-18-OP-DIRECTA-25	390,837.97
'1235-2699-0181-0570	IDE-18-OP-DIRECTA-34	447,958.94
'1235-2699-0181-0635	IDE-18-OP-DIRECTA-57	697,077.86
'1235-2699-0181-0690	IDE-18-OP-DIRECTA-44	502,972.87
'1235-2699-0181-0710	IDE-18-OP-013	1,039,811.64
'1235-2733-0211-2250	LO-931037999-E250-2021	189,720.14
'1235-2733-0211-2251	LO-931037999-E251-2021	322,533.71
'1235-2733-0211-2252	LO-931037999-E252-2021	322,621.77
'1235-2733-0211-2253	LO-931037999-E253-2021	278,127.93
'1235-2733-0211-2299	LO-931037999-E299-2021	329,287.05
'1235-2878-1211-2217	IDE-21-OP-LP-217	3,174,449.57
'1235-2878-1211-2218	IDE-21-OP-LP-218	1,104,642.09
'1235-2878-1211-2219	IDE-21-OP-LP-219	2,444,354.30
'1235-2880-2211-2221	IDE-21-OP-LP-221	2,906,923.70
'1235-2880-2211-2222	IDE-21-OP-LP-222	5,309,596.33
'1235-2913-6201-0780	IDE-20-OP-LP-078	995,586.74
TOTAL		\$ 98,154,019.12

Bajo protesta de decir verdad declaramos que los Estados Financieros y sus Notas son razonablemente correctos y responsabilidad del emisor


 C. Luis Jorge Montalvo Duarte
 Director General


 C.P. Francisco Javier Aguilar Uc
 Director de Administración


 C.P. Karen Eunice Morales Andrade
 Jefe de Contabilidad

Balanza de comprobación al 31/Dic/2021

Cuenta	Nombre	Saldo		Saldo Actual		
		Deudor	Acreedor	Deudor	Acreedor	Acreedor
*1100-0000-0000-0000	ACTIVO CIRCULANTE	171,811,305.38				141,581,385.08
*1110-0000-0000-0000	Efectivo y Equivalentes	34,288,341.20				58,070,722.99
*1111-0000-0000-0000	Efectivo	17,000.00		0.00	17,000.00	0.00
*1111-0002-0000-0000	Fondo Fijo Administración	7,000.00		0.00	7,000.00	0.00
*1111-0003-0000-0000	Fondo Fijo Servicios Generales	10,000.00		0.00	10,000.00	0.00
*1112-0000-0000-0000	Bancos / Tesorería	31,764,205.88		137,081,616.96	114,525,366.14	54,020,458.70
*1112-2015-0000-0000	Programas 2015	167,928.49		13.28	50,000.00	117,941.77
*1112-0870-0000-0000	#0570 IDEFY Glos de Sup Fam Potenciado Santander	167,928.49		13.28	50,000.00	117,941.77
*1112-2019-0000-0000	Programas 2019	946,818.55		299.40	0.00	946,818.95
*1112-1982-0000-0000	#1682 Recursos de Años Anteriores Banamex	946,819.35		299.40	0.00	946,818.95
*1112-2021-0000-0000	Programas 2021	30,056,068.31		135,325,459.75	112,911,888.61	52,469,538.45
*1112-0894-0000-0000	#0894 Fam Media Superior 2021	0.00		7,150,739.33	5,938,243.67	1,212,495.48
*1112-1035-0000-0000	#1035 Fam Basica 2021	7,103,275.13		17,161,947.69	12,154,823.49	12,110,389.33
*1112-1132-0000-0000	#1132 ESAY Recursos Propios 101	0.00		300,011.25	289,111.30	10,899.95
*1112-3271-0000-0000	#3271 Recursos Propios 101	253,327.44		13,388,392.88	13,367,316.31	254,404.11
*1112-3809-0000-0000	#3809 Univ. Tec. del Centro en Izamal 2021	310.30		803,258.03	788,460.88	15,105.47
*1112-3852-0000-0000	#3852 Univ. de Oriente en Valladolid 2021	975,792.94		301,432.26	100,894.10	1,176,331.10
*1112-3882-0000-0000	#3882 Univ. Tec. del Poniente en Maxcacú 2021	287.56		803,258.26	777,560.00	25,963.92
*1112-3921-0000-0000	#3921 Univ. Politécnica de Yucatán 2021	4,126,137.25		837,261.29	4,948,015.48	15,383.06
*1112-3977-0000-0000	#3977 Inst. Tec. Superior Progreso 2021	5,521,901.66		1,120,399.37	6,021,530.39	20,770.64
*1112-4323-0000-0000	#4323 Idex Regularización de Serv de Energía 2021	39.14		0.00	0.00	39.14
*1112-4498-0000-0000	#4498 Participaciones Federales 2021	1,523,062.64		42,980,123.89	28,057,048.53	15,446,140.00
*1112-6890-0000-0000	#6890 PROFEXCE Scotiabank	2,789.82		0.00	2,789.82	0.00
*1112-6905-0000-0000	#6905 Normal IEPAC Scotiabank	13,961.36		0.60	0.00	13,961.96
*1112-7123-0000-0000	#7123 Normal Estatal Scotiabank	4,032.07		0.00	0.00	4,032.07
*1112-7330-0000-0000	#7330 Expansión de la Educación Inicial 2021	1,185,172.31		0.01	822,722.62	382,449.70
*1112-8120-0000-0000	#8120 Convenio Parte Estatal FF 50	0.00		13,000,027.10	12,909,743.03	90,284.07
*1112-8513-0000-0000	#8513 FISE 2021	0.00		1,099,413.45	1.00	1,099,412.45
*1112-8640-0000-0000	#8640 Inst. Tec. de Conkal FamSup2021	246.69		555,901.86	555,622.16	526.39
*1112-8700-0000-0000	#8700 PROFEXCE 2021	1,538,184.39		2,816.78	1,539,982.76	1,048.41
*1112-8781-0000-0000	#8781 Remanente Fam Basica 2021	7,000,554.34		21,869,181.52	10,324,030.54	18,545,685.32
*1112-8802-0000-0000	#8802 Inst. Tec. Sup. del Sur FamSup2021	200,845.60		2,006,356.74	1,202,068.03	1,005,134.31
*1112-9187-0000-0000	#9187 Mantenimiento Emerg Rec Prop101	606,137.57		11,944,961.34	12,492,047.32	59,051.59
*1112-4000-0000-0000	Gastos Cuenta Corriente	593,589.53		1,755,844.53	1,863,376.53	486,057.53
*1112-2025-0000-0000	#2025 Gasto Corriente 2009 Inverlat	15,103.69		5,000.75	0.00	20,104.44
*1112-5703-0000-0000	#5703 Gastos Corriente 2009 Santander	528,174.41		1,750,827.87	1,863,376.53	415,625.75
*1112-8756-0000-0000	#8756 Cto Corriente Bnmx	50,311.43		15.91	0.00	50,327.34
*1116-0000-0000-0000	Depositos de Fondos de Terceros	2,485,135.32		8,084,174.36	7,619,043.39	2,950,286.29
*1116-0313-0000-0000	#0313 Fonden	0.57		0.00	0.00	0.57
*1116-2321-0000-0000	#2321 IDEFY Fam Potenciado 2018 Santander	2,485,134.75		8,084,174.36	7,619,043.39	2,950,285.72
*1120-0000-0000-0000	Derechos a Recibir Efectivo o Equivalentes	43,876,827.85		83,884,455.66	127,781,300.72	-217.20
*1122-0000-0000-0000	Cuentas por cobrar a Corto Plazo	43,821,000.00		83,862,677.45	127,683,677.45	0.00
*1122-0006-0000-0000	Transferencias por Recibir Cuenta Corriente	32,521,000.00		17,168,163.00	49,689,163.00	0.00
*1122-0006-1132-0000	#1132 ESAY Recursos Propios 101	0.00		300,000.00	300,000.00	0.00
*1122-0006-3271-0000	#3271 Recursos Propios 2021	1,521,000.00		11,852,000.00	13,373,000.00	0.00
*1122-0006-4498-0000	#4498 Participaciones Federales 2021 GC	31,000,000.00		5,015,163.00	38,016,163.00	0.00
*1122-0016-0000-0000	Transferencias por Recibir Programas 2021	13,300,000.00		66,694,514.45	77,994,514.45	0.00
*1122-0016-0894-0000	#0894 Fam Media Superior 2021	0.00		7,150,653.00	7,150,653.00	0.00
*1122-0016-1035-0000	#1035 Fam Basica 2021	0.00		17,153,768.00	17,153,768.00	0.00
*1122-0016-1132-0000	#1132 Esay Recursos Propios	300,000.00		0.00	300,000.00	0.00
*1122-0016-3809-0000	#3809 Univ Tec del Centro en Izamal 2021	0.00		803,252.51	803,252.51	0.00
*1122-0016-3852-0000	#3852 Univ de Oriente en Valladolid 2021	0.00		301,432.26	301,432.26	0.00
*1122-0016-3882-0000	#3882 Univ Tec del Poniente Mexicano 2021	0.00		803,252.51	803,252.51	0.00
*1122-0016-3921-0000	#3921 Univ Politécnica de Yucatán 2021	0.00		837,261.29	837,261.29	0.00
*1122-0016-3977-0000	#3977 Inst Tec Sup P Fam Superior 2021	0.00		1,120,329.82	1,120,329.82	0.00
*1122-0016-8120-0000	#8120 Convenio Parte Estatal FF50	0.00		13,000,000.00	13,000,000.00	0.00
*1122-0016-8513-0000	#8513 FISE 2021	0.00		1,099,378.80	1,099,378.80	0.00
*1122-0016-8640-0000	#8640 Inst Iac conkal	0.00		555,896.49	555,896.49	0.00
*1122-0016-8781-0000	#8781 Remanentes Fam Basica 2021	0.00		21,862,974.76	21,862,974.76	0.00
*1122-0016-8802-0000	#8802 Ins Tec Sup del Sur Fam Sup 2021	0.00		2,006,315.21	2,006,315.21	0.00
*1122-0016-9187-0000	#9187 Mantenimiento Emerg Rec Prop 101	11,000,000.00		0.00	11,000,000.00	0.00
*1123-0000-0000-0000	Deudores por Cobrar a Corto Plazo	55,500.00		21,776.21	77,490.27	-212.06

*1123-0009-2000-0000	Otros Deudores Diversos	55,500.00	21,778.21	77,490.27	-212.06
*1123-0009-0038-0000	Guillermo Julian Braga Canto	20,000.00	0.00	20,000.00	0.00
*1123-0009-0043-0000	David Alfonso Chacon Yam	10,000.00	21,778.21	31,990.27	-212.06
*1123-0009-0045-0000	Francisco Javier Post Peet	5,000.00	0.00	5,000.00	0.00
*1123-0009-0051-0000	Pablo Enrique Chi Kuk	4,500.00	0.00	4,500.00	0.00
*1123-0009-0052-0000	Tomas Alejandro Heredia Lopez	9,000.00	0.00	9,000.00	0.00
*1123-0009-0053-0000	Nahim Alexis Aguilar Aldana	7,000.00	0.00	7,000.00	0.00
*1124-0000-0000-9000	Contribuciones por Recuperar a Corto Plazo	127.86	0.00	133.00	-5.14
*1124-0000-1000-0000	Anticipo de Impuestos	127.86	0.00	133.00	-5.14
*1124-0000-1000-0001	Subsidio al Empleo	127.86	0.00	133.00	-5.14
*1130-0000-0000-0000	Derechos a Recibir Bienes o Servicios	8,292,526.75	3,069,486.24	7,434,332.96	3,927,680.03
*1134-0000-0000-0000	Anticipo a Contratistas	8,292,526.75	3,069,486.24	7,434,332.96	3,927,680.03
*1134-0894-0000-0000	#0894 Fam Superior 2021	0.00	305,651.01	0.00	305,651.01
*1134-0894-2112-3120	IDE-21-OP-LP-312	0.00	119,856.44	0.00	119,856.44
*1134-0894-2112-3130	IDE-21-OP-LP-313	0.00	161,762.46	0.00	161,762.46
*1134-0894-2112-3140	IDE-21-OP-LP-314	0.00	24,032.11	0.00	24,032.11
*1134-1035-0000-0000	#1035 Fam Basica 2021	5,204,498.38	1,945,914.34	4,836,497.74	2,313,914.98
*1134-1035-2112-1000	IDE-21-OP-LP-100	281,704.12	0.00	31,657.26	249,836.86
*1134-1035-2112-1010	IDE-21-OP-LP-101	117,241.50	0.00	117,241.50	0.00
*1134-1035-2112-1020	IDE-21-OP-LP-102	185,784.04	0.00	185,784.04	0.00
*1134-1035-2112-1030	IDE-21-OP-LP-103	42,753.91	0.00	42,753.91	0.00
*1134-1035-2112-1040	IDE-21-OP-LP-104	43,481.51	0.02	43,431.53	0.00
*1134-1035-2112-1050	IDE-21-OP-LP-105	45,912.56	0.00	45,912.56	0.00
*1134-1035-2112-1060	IDE-21-OP-LP-106	10,107.53	0.00	10,107.53	0.00
*1134-1035-2112-1070	IDE-21-OP-LP-107	82,153.59	0.00	82,153.59	0.00
*1134-1035-2112-1080	IDE-21-OP-LP-108	90,203.29	0.00	90,203.29	0.00
*1134-1035-2112-1090	IDE-21-OP-LP-109	10,287.30	0.00	10,287.30	0.00
*1134-1035-2112-1100	IDE-21-OP-LP-110	6,404.48	0.01	8,404.49	0.00
*1134-1035-2112-2020	IDE-21-OP-LP-202	17,560.27	0.00	17,560.27	0.00
*1134-1035-2112-2030	IDE-21-OP-LP-203	158,978.96	0.00	158,978.96	0.00
*1134-1035-2112-2040	IDE-21-OP-LP-204	78,603.78	0.00	78,603.78	0.00
*1134-1035-2112-2050	IDE-21-OP-LP-205	150,160.34	0.00	150,160.34	0.00
*1134-1035-2112-2060	IDE-21-OP-LP-206	96,901.44	0.00	96,901.44	0.00
*1134-1035-2112-2070	IDE-21-OP-LP-207	272,963.45	0.00	272,963.45	0.00
*1134-1035-2112-2090	IDE-21-OP-LP-209	145,339.97	0.00	145,339.97	0.00
*1134-1035-2112-2100	IDE-21-OP-LP-210	54,923.23	0.00	54,923.23	0.00
*1134-1035-2112-2110	IDE-21-OP-LP-211	83,229.18	0.00	83,229.18	0.00
*1134-1035-2112-2120	IDE-21-OP-LP-212	74,027.88	0.00	74,027.88	0.00
*1134-1035-2112-2130	IDE-21-OP-LP-213	54,042.10	0.02	54,042.12	0.00
*1134-1035-2112-2140	IDE-21-OP-LP-214	130,367.04	0.00	37,664.90	92,682.14
*1134-1035-2112-2150	IDE-21-OP-LP-215	503,997.39	0.00	308,180.11	195,807.28
*1134-1035-2112-2160	IDE-21-OP-LP-216	79,473.31	0.00	79,473.31	0.00
*1134-1035-2112-3040	IDE-21-OP-LP-304	0.00	260,508.93	189,273.51	71,235.42
*1134-1035-2112-3050	IDE-21-OP-LP-305	0.00	142,437.05	0.00	142,437.05
*1134-1035-2112-3080	IDE-21-OP-LP-308	0.00	218,950.01	72,200.01	147,750.00
*1134-1035-2112-3100	IDE-21-OP-LP-310	0.00	118,944.92	0.00	118,944.92
*1134-1035-2112-3110	IDE-21-OP-LP-311	0.00	406,650.58	0.00	406,650.58
*1134-1035-2112-3450	IDE-21-OP-LP-345	0.00	802,422.77	0.00	802,422.77
*1134-1035-2112-7800	IDE-21-OP-LP-078	1,352,083.66	0.00	1,352,083.66	0.00
*1134-1035-2112-8100	IDE-21-OP-LP-081	53,876.32	0.00	53,876.32	0.00
*1134-1035-2112-8500	IDE-21-OP-LP-085	92,971.15	0.00	92,971.15	0.00
*1134-1035-2112-8600	IDE-21-OP-LP-086	104,012.74	0.00	104,012.74	0.00
*1134-1035-2112-8700	IDE-21-OP-LP-087	180,780.14	0.02	180,780.16	0.00
*1134-1035-2112-8900	IDE-21-OP-LP-088	66,537.96	0.00	66,537.96	0.00
*1134-1035-2112-8900	IDE-21-OP-LP-089	0.00	0.01	0.01	0.00
*1134-1035-2112-9100	IDE-21-OP-LP-091	10,597.37	0.00	10,597.37	0.00
*1134-1035-2112-9200	IDE-21-OP-LP-092	8,932.10	0.00	8,932.10	0.00
*1134-1035-2112-9400	IDE-21-OP-LP-094	19,817.03	0.00	19,817.03	0.00
*1134-1035-2112-9500	IDE-21-OP-LP-095	44,886.65	0.00	44,886.65	0.00
*1134-1035-2112-9600	IDE-21-OP-LP-096	223,926.84	0.00	223,926.84	0.00
*1134-1035-2112-9700	IDE-21-OP-LP-097	44,813.23	0.00	44,813.23	0.00
*1134-1035-2112-9800	IDE-21-OP-LP-098	158,260.45	0.00	67,112.49	91,147.96
*1134-1035-2112-9900	IDE-21-OP-LP-099	26,440.59	0.00	26,440.59	0.00
*1134-1166-0000-0000	#1166 Fam Media Superior 2019 Bmx	-0.03	0.03	0.00	0.00
*1134-1166-1920-0100	IDE-19-OP-LP-044	-0.02	0.02	0.00	0.00
*1134-1166-1920-0300	IDE-19-OP-LP-046	-0.01	0.01	0.00	0.00
*1134-1174-0000-0000	#1174 PACTEN 2019	0.01	0.00	0.01	0.00
*1134-1174-1930-0200	IO-931037999-E5-2019	0.01	0.00	0.01	0.00

*1134-1377-0000-0000	#1377 Fam Superior 2019 Banamex	-0.03	0.03	0.00	0.00
*1134-1377-1930-0100	IDE-19-OP-LP-032	-0.01	0.01	0.00	0.00
*1134-1377-1930-0800	IDE-19-OP-LP-048	-0.02	0.02	0.00	0.00
*1134-1516-0000-0000	#1516 Remanente FAM BASICA 2019 Santander	0.01	0.05	0.06	0.00
*1134-1516-1910-6400	IDE-19-OP-LP-043-B	0.01	0.00	0.01	0.00
*1134-1516-1911-2400	IDE-19-OP-LP-077-A	0.01	0.00	0.01	0.00
*1134-1516-1911-2500	IDE-19-OP-LP-077-B	-0.01	0.01	0.00	0.00
*1134-1516-1911-2800	IDE-19-OP-LP-078-C	-0.01	0.01	0.00	0.00
*1134-1516-1911-3100	IDE-19-OP-LP-081	-0.01	0.01	0.00	0.00
*1134-1516-1911-3400	IDE-19-OP-LP-084	0.01	0.00	0.01	0.00
*1134-1516-1911-5400	IDE-19-OP-LP-094	0.02	0.00	0.02	0.00
*1134-1516-1911-6600	IDE-19-OP-LP-102	0.01	0.00	0.01	0.00
*1134-1516-1911-8000	IDE-19-OP-DIRECTA-006	-0.01	0.01	0.00	0.00
*1134-1516-1911-8300	IDE-19-OP-DIRECTA-009	-0.01	0.01	0.00	0.00
*1134-1905-0000-0000	#1905 Expansión de la Educ Inicial BmX	0.01	0.01	0.02	0.00
*1134-1905-1911-6800	LO-931037999-E18-2019	0.01	0.00	0.01	0.00
*1134-1905-1911-7300	LO-931037999-E21-2019	-0.01	0.01	0.00	0.00
*1134-1905-1911-7500	IO-931037999-E22-2019-B	0.01	0.00	0.01	0.00
*1134-3852-0000-0000	#3852 Fam Superior 2021	509,702.94	0.00	102,126.68	407,576.26
*1134-3852-2112-2200	IDE-21-OP-LP-220	509,702.94	0.00	102,126.68	407,576.26
*1134-3894-0000-0000	#3894 Fam Basica 2019 Santander	-0.25	0.37	0.12	0.00
*1134-3894-1910-0100	IDE-19-OP-LP-001	-0.01	0.01	0.00	0.00
*1134-3894-1910-1200	IDE-19-OP-LP-008	-0.01	0.01	0.00	0.00
*1134-3894-1910-1700	IDE-19-OP-LP-011-A	0.01	0.00	0.01	0.00
*1134-3894-1910-1900	IDE-19-OP-LP-012	0.01	0.00	0.01	0.00
*1134-3894-1910-2500	IDE-19-OP-LP-017	-0.02	0.02	0.00	0.00
*1134-3894-1910-2700	IDE-19-OP-LP-018-A	-0.02	0.02	0.00	0.00
*1134-3894-1910-3100	IDE-19-OP-LP-020-B	-0.02	0.02	0.00	0.00
*1134-3894-1910-3400	IDE-19-OP-LP-022	0.01	0.00	0.01	0.00
*1134-3894-1910-3600	IDE-19-OP-LP-023-B	-0.01	0.01	0.00	0.00
*1134-3894-1910-4100	IDE-19-OP-LP-027	0.01	0.00	0.01	0.00
*1134-3894-1910-4300	IDE-19-OP-LP-029	-0.02	0.02	0.00	0.00
*1134-3894-1910-4500	IDE-19-OP-LP-031	0.01	0.01	0.00	0.00
*1134-3894-1910-5100	IDE-19-OP-LP-001	-0.01	0.01	0.00	0.00
*1134-3894-1910-5300	IDE-19-OP-LP-033-B	-0.01	0.01	0.00	0.00
*1134-3894-1910-5400	IDE-19-OP-LP-034	-0.02	0.02	0.00	0.00
*1134-3894-1910-5600	IDE-19-OP-LP-035-B	0.01	0.00	0.01	0.00
*1134-3894-1910-5800	IDE-19-OP-LP-037	-0.01	0.01	0.00	0.00
*1134-3894-1910-5900	IDE-19-OP-LP-039	0.01	0.00	0.01	0.00
*1134-3894-1910-6200	IDE-19-OP-LP-042	-0.01	0.01	0.00	0.00
*1134-3894-1910-7800	IDE-19-OP-LP-055-B	-0.01	0.01	0.00	0.00
*1134-3894-1910-9000	IDE-19-OP-LP-063-B	0.01	0.00	0.01	0.00
*1134-3894-1910-9100	IDE-19-OP-LP-064-A	-0.01	0.01	0.00	0.00
*1134-3894-1910-9200	IDE-19-OP-LP-064-B	-0.02	0.02	0.00	0.00
*1134-3894-1910-9400	IDE-19-OP-LP-065-B	-0.01	0.01	0.00	0.00
*1134-3894-1910-9700	IDE-19-OP-LP-066-B	0.01	0.00	0.01	0.00
*1134-3894-1910-9800	IDE-19-OP-LP-067	-0.01	0.01	0.00	0.00
*1134-3894-1911-0000	IDE-19-OP-LP-069-A	-0.01	0.01	0.00	0.00
*1134-3894-1911-0200	IDE-19-OP-LP-070-A	-0.01	0.01	0.00	0.00
*1134-3894-1911-0600	IDE-19-OP-LP-072-B	-0.01	0.01	0.00	0.00
*1134-3894-1911-0700	IDE-19-OP-LP-072-C	-0.01	0.01	0.00	0.00
*1134-3894-1911-0800	IDE-19-OP-LP-072-D	-0.01	0.01	0.00	0.00
*1134-3894-1911-1300	IDE-19-OP-LP-074-C	-0.02	0.02	0.00	0.00
*1134-3894-1911-4200	IDE-19-OP-LP-088-B	-0.02	0.02	0.00	0.00
*1134-3894-1911-4300	IDE-19-OP-LP-088-C	-0.01	0.01	0.00	0.00
*1134-3894-1911-4500	IDE-19-OP-089-B	-0.01	0.01	0.00	0.00
*1134-3894-1911-5000	IDE-19-OP-LP-098-B	0.02	0.00	0.02	0.00
*1134-3894-1911-5500	IDE-19-OP-LP-101	-0.02	0.02	0.00	0.00
*1134-3894-1911-6700	IDE-19-OP-LP-103-A	0.01	0.00	0.01	0.00
*1134-3894-1912-0700	IDE-19-OP-DIRECTA-031	0.01	0.00	0.01	0.00
*1134-4032-0000-0000	#4032 IDEFEY FAM Media Superior 2018 Santander	-0.03	0.03	0.00	0.00
*1134-4032-1820-0700	IDE-18-OP-13P-003	-0.01	0.01	0.00	0.00
*1134-4032-1820-0800	IDE-18-OP-13P-004	-0.01	0.01	0.00	0.00
*1134-4032-1820-0900	IDE-18-OP-13P-005	-0.01	0.01	0.00	0.00
*1134-6187-0000-0000	#6187 IDEFEY FAM Superior 2018 UNO Santander	-0.05	0.05	0.00	0.00
*1134-6187-1830-0500	IDE-18-OP-021	-0.05	0.05	0.00	0.00
*1134-6990-0000-0000	#6990 IDEFEY FAM Basica 2018	-0.04	0.04	0.00	0.00
*1134-6990-1810-4100	IDE-18-OP-007	-0.04	0.04	0.00	0.00

*1134-7330-0000-0000	#7330 Expansion a la Educación Inicial	471,829.50	0.00	389,211.94	82,617.56
*1134-7330-2112-2500	LO-931037999-E250-2021	105,884.53	0.00	56,916.04	48,968.49
*1134-7330-2112-2510	LO-931037999-E251-2021	110,724.04	0.00	96,780.11	13,943.93
*1134-7330-2112-2520	LO-931037999-E252-2021	38,699.09	0.00	29,867.05	8,832.04
*1134-7330-2112-2530	LO-931037999-E253-2021	106,862.62	0.00	106,862.62	0.00
*1134-7330-2112-2990	LO-931037999-E299-2021	109,679.22	0.00	98,786.12	10,893.10
*1134-8781-0000-0000	#9781 Rem Fam Basica 2021	1,255,005.29	817,820.23	1,255,005.30	817,820.22
*1134-8781-2112-2170	IDE-21-OP-LO-217	93,974.86	0.00	93,974.86	0.00
*1134-8781-2112-2180	IDE-21-OP-LO-218	427,724.14	0.01	427,724.15	0.00
*1134-8781-2112-2190	IDE-21-OP-LP-219	733,306.29	0.00	733,306.29	0.00
*1134-8781-2112-3150	IDE-21-OP-LP-315	0.00	435,273.56	0.00	435,273.56
*1134-8781-2112-3160	IDE-21-OP-LP-316	0.00	382,646.66	0.00	382,646.66
*1134-8802-0000-0000	#Fam Superior 2021	851,491.01	0.00	851,491.01	0.00
*1134-8802-2112-2210	IDE-21-OP-LP-221	166,911.00	0.00	166,911.00	0.00
*1134-8802-2112-2220	IDE-21-OP-LP-222	684,580.01	0.00	684,580.01	0.00
*1134-9136-0000-0000	#9136Fam Basica 2020	0.03	0.05	0.08	0.00
*1134-9136-2010-1100	IDE-20-OP-LP-011	0.02	0.00	0.02	0.00
*1134-9136-2010-1400	IDE-20-OP-LP-014	-0.01	0.01	0.00	0.00
*1134-9136-2010-3400	IDE-20-OP-LP-034	0.01	0.00	0.01	0.00
*1134-9136-2010-4100	IDE-20-OP-LP-041	-0.01	0.01	0.00	0.00
*1134-9136-2010-4800	IDE-20-OP-LP-048	0.01	0.00	0.01	0.00
*1134-9136-2010-5200	IDE-20-OP-LP-052	0.01	0.00	0.01	0.00
*1134-9136-2010-6700	IDE-20-OP-LP-067	0.01	0.00	0.01	0.00
*1134-9136-2010-6800	IDE-20-OP-LP-068	-0.01	0.01	0.00	0.00
*1134-9136-2010-9200	IDE-20-OP-LP-092	0.02	0.00	0.02	0.00
*1134-9136-2010-9400	IDE-20-OP-LP-094	-0.01	0.01	0.00	0.00
*1134-9136-2011-1110	IDE-20-OP-LP-111	-0.01	0.01	0.00	0.00
*1150-0000-0000-0000	Almacén	923,342.68	0.00	0.00	923,342.68
*1151-0000-0000-0000	Almacén de Materiales y Suministros de Consumo	923,342.68	0.00	0.00	923,342.68
*1151-0000-0012-0001	Ejercicios Anteriores Entradas	359,893.39	0.00	0.00	359,893.39
*1151-1000-0000-0000	Mat de Admon, Emisión de Doc y Art Ofic	563,449.29	0.00	0.00	563,449.29
*1151-1000-0001-0000	Redes y Asesorías del Mayab	39,445.00	0.00	0.00	39,445.00
*1151-1000-0001-3774	#3774 Ampliación Oferta Educativa 2008	39,445.00	0.00	0.00	39,445.00
*1151-1000-0003-0000	Cía Mueblera Escolar SA de CV	86,752.21	0.00	0.00	86,752.21
*1151-1000-0003-0611	#0611 Fam Basica 2008 Santander	22,398.69	0.00	0.00	22,398.69
*1151-1000-0003-2940	#2940 Fam Basica 2009	12,583.00	0.00	0.00	12,583.00
*1151-1000-0003-8259	#8259 Fam Basica 2010 Scotiabank	51,790.52	0.00	0.00	51,790.52
*1151-1000-0004-0000	Delgado y Cía SA de CV	40,214.85	0.00	0.00	40,214.85
*1151-1000-0004-0611	#0611 Fam Basica 2008 Santander	5,254.80	0.00	0.00	5,254.80
*1151-1000-0004-2940	#2940 Fam Basica 2009	15,077.65	0.00	0.00	15,077.65
*1151-1000-0004-3487	#3487 Fam Basica 2014 Santander	18,882.40	0.00	0.00	18,882.40
*1151-1000-0006-0000	AJ Comercializadora del Sile SA de CV	17,724.80	0.00	0.00	17,724.80
*1151-1000-0006-2940	#2940 Fam Basica 2009	17,724.80	0.00	0.00	17,724.80
*1151-1000-0007-0000	Equipos del Mayab SA de CV	1,749.28	0.00	0.00	1,749.28
*1151-1000-0007-0145	#0145 Fafel 2009 BBVA	1,749.28	0.00	0.00	1,749.28
*1151-1000-0008-0000	Lases Computación del Sile SA de CV	13,798.20	0.00	0.00	13,798.20
*1151-1000-0008-9711	#9711 Fortalecimiento de la Gestión Escolar Scotia	13,798.20	0.00	0.00	13,798.20
*1151-1000-0011-0000	Productos Metalicos Steele	6,704.15	0.00	0.00	6,704.15
*1151-1000-0011-2940	#2940 Fam Basica 2009	6,704.15	0.00	0.00	6,704.15
*1151-1000-0025-0000	Jose Carlos Mena Navarro	32,480.00	0.00	0.00	32,480.00
*1151-1000-0025-9711	#9711 Fortel de la Gestión Escolar 2010 Inverlat	32,480.00	0.00	0.00	32,480.00
*1151-1000-0051-0000	CME Internacional SA de CV	80,450.64	0.00	0.00	80,450.64
*1151-1000-0051-5107	#5107 Fam Basica 2011 Scotia	39,734.64	0.00	0.00	39,734.64
*1151-1000-0051-7643	#7643 Educación Media Superior 2007	1,082.28	0.00	0.00	1,082.28
*1151-1000-0051-8259	#8259 Fam Basica 2010 Scotiabank	39,633.72	0.00	0.00	39,633.72
*1151-1000-0052-0000	Gama Total SA de CV	4,350.00	0.00	0.00	4,350.00
*1151-1000-0052-9711	#9711 Fortalecimiento de la Gestión Escolar Scotia	4,350.00	0.00	0.00	4,350.00
*1151-1000-0060-0000	LARC Industries SA de CV	95,895.75	0.00	0.00	95,895.75
*1151-1000-0060-3487	#3487 Fam Basica 2014 Santander	95,895.75	0.00	0.00	95,895.75
*1151-1000-0076-0000	Patricia Urzaiz Suarez	122,169.21	0.00	0.00	122,169.21
*1151-1000-0076-0521	#0521 Fam Basica 2013 Santander	86,437.63	0.00	0.00	86,437.63
*1151-1000-0076-4252	#4252 Idefey Fam Basica 2012	1,556.72	0.00	0.00	1,556.72
*1151-1000-0076-6143	#6143 Fam Basica 2015 Santander	34,174.88	0.00	0.00	34,174.88
*1151-1000-0076-9981	#9981 FAM Basica 2017 Santander	-0.02	0.00	0.00	-0.02
*1151-1000-0117-0000	SPY Mexico Soluciones y Proyectos SA de CV	21,715.20	0.00	0.00	21,715.20
*1151-1000-0117-6187	#6187 IDEFEY FAM Superior 2018 UNO Santander	21,715.20	0.00	0.00	21,715.20
*1190-0000-0000-0000	Otros Activos Circulantes	84,252,466.89	7,917,462.21	12,410,062.52	79,739,866.58
*1191-0000-0000-0000	Valores en Garantía	199,122.74	0.00	0.00	199,122.74

*1194-0000-0000-0000	Adquisición c/fondo de Terceros	84,053,344.15	7,917,462.21	12,410,062.52	79,560,743.84
*1194-2321-0000-0000	#2321 IDEFEY Fam Potenciado 2015 Santander	84,053,344.15	7,917,462.21	12,410,062.52	79,560,743.84
*1194-2321-0000-0000	Inversión Pública Fam Potenciado 2015	44,195,497.83	2,370,816.18	9,074,489.84	37,491,624.17
*1194-2321-1740-0200	LO-931037999-E5-2017	2,284.39	0.00	0.00	2,284.39
*1194-2321-1750-5100	LO-931037999-E264-2017	802,614.52	0.00	0.00	802,614.52
*1194-2321-1750-6210	LO-931037999-E278-2017	279,280.85	0.00	0.00	279,280.85
*1194-2321-1810-0410	AO-931037999-E8-2018	285,761.19	0.00	0.00	285,761.19
*1194-2321-6001-0000	INVERSION PUBLICA FAM POTENCIADO	1,949,580.83	0.00	0.00	1,949,580.83
*1194-2321-9912-2000	LO-931037999-E122-2020	1,657,579.10	22,117.46	1,679,696.56	0.00
*1194-2321-9912-3000	LO-931037999-E123-2020	1,270,900.03	0.00	0.00	1,270,900.03
*1194-2321-9912-5000	LO-931037999-E125-2020	1,209,966.72	86,973.24	1,296,939.96	0.00
*1194-2321-9912-6000	LO-931037999-E126-2020	879,925.50	19,460.74	899,386.24	0.00
*1194-2321-9912-7000	LO-931037999-E127-2020	1,642,898.91	37,029.77	1,679,928.68	0.00
*1194-2321-9912-8000	LO-931037999-E128-2020	960,222.70	0.00	0.00	960,222.70
*1194-2321-9913-3000	LO-931037999-E133-2020	932,191.22	0.00	0.00	932,191.22
*1194-2321-9913-5000	LO-931037999-E135-2020	477,376.86	0.00	0.00	477,376.86
*1194-2321-9918-8000	LO-931037999-E168-2020	1,169,610.87	0.00	0.00	1,169,610.87
*1194-2321-9919-6000	LO-931037999-E196-2020	970,751.49	69,248.52	1,040,000.00	0.00
*1194-2321-9919-8000	LO-931037999-E198-2020	1,679,919.57	0.00	0.00	1,679,919.57
*1194-2321-9920-0000	LO-931037999-E200-2020	926,353.03	4,389.16	0.00	930,742.19
*1194-2321-9920-1000	LO-931037999-E201-2020	1,169,112.52	128,964.38	1,298,076.90	0.00
*1194-2321-9921-5000	LO-931037999-E216-2020	1,279,490.51	0.00	0.00	1,279,490.51
*1194-2321-9921-6000	LO-931037999-E216-2020	1,657,487.14	0.00	0.00	1,657,487.14
*1194-2321-9921-7000	LO-931037999-E217-2020	1,109,592.79	24,697.04	0.00	1,224,289.83
*1194-2321-9921-8000	LO-931037999-E218-2020	806,958.91	154,499.35	0.00	961,458.26
*1194-2321-9922-1000	LO-931037999-E221-2020	1,169,554.25	10,847.25	1,180,401.50	0.00
*1194-2321-9922-3000	LO-931037999-E223-2020	1,003,668.78	187,776.05	0.00	1,191,444.83
*1194-2321-9922-4000	LO-931037999-E224-2020	1,000,993.88	244,723.46	0.00	1,344,717.34
*1194-2321-9923-3000	LO-931037999-E233-2020	768,848.34	0.00	0.00	768,848.34
*1194-2321-9923-4000	LO-931037999-E234-2020	529,140.09	0.00	0.00	529,140.09
*1194-2321-9923-5000	LO-931037999-E235-2020	272,290.76	37,862.55	0.00	310,253.31
*1194-2321-9923-6000	LO-931037999-E236-2020	271,946.85	200,969.23	0.00	472,916.08
*1194-2321-9923-7000	LO-931037999-E237-2020	278,639.99	0.00	0.00	278,639.99
*1194-2321-9924-0000	LO-931037999-E240-2020	911,587.77	0.00	0.00	911,587.77
*1194-2321-9924-1000	LO-931037999-E241-2020	681,631.86	0.00	0.00	681,631.86
*1194-2321-9924-2000	LO-931037999-E242-2020	826,398.14	0.00	0.00	826,398.14
*1194-2321-9924-3000	LO-931037999-E243-2020	498,875.37	25,645.93	0.00	524,521.30
*1194-2321-9924-4000	LO-931037999-E244-2020	1,356,506.20	27,135.61	0.00	1,383,641.81
*1194-2321-9924-5000	LO-931037999-E245-2020	1,390,977.18	8,137.82	0.00	1,399,114.98
*1194-2321-9924-6000	LO-931037999-E246-2020	1,229,424.86	25,471.85	0.00	1,254,896.72
*1194-2321-9924-7000	LO-931037999-E247-2020	1,344,607.74	0.00	0.00	1,344,607.74
*1194-2321-9925-1000	LO-931037999-E251-2020	1,279,072.41	18,968.43	0.00	1,298,040.84
*1194-2321-9925-2000	LO-931037999-E252-2020	559,793.81	0.00	0.00	559,793.81
*1194-2321-9925-3000	LO-931037999-E253-2020	630,461.64	247,804.87	0.00	878,266.51
*1194-2321-9925-4000	LO-931037999-E254-2020	981,823.78	0.00	0.00	981,823.78
*1194-2321-9925-5000	LO-931037999-E255-2020	616,318.90	74,748.25	0.00	691,067.15
*1194-2321-9925-6000	LO-931037999-E256-2020	393,128.08	0.00	0.00	393,128.08
*1194-2321-9925-7000	LO-931037999-E257-2020	857,777.77	0.00	0.00	857,777.77
*1194-2321-9925-8000	LO-931037999-E258-2020	662,861.98	0.00	0.00	662,861.98
*1194-2321-9925-9000	LO-931037999-E259-2020	482,171.22	275,429.24	0.00	757,600.46
*1194-2321-9926-0000	LO-931037999-E260-2020	483,783.62	246,929.25	0.00	730,712.87
*1194-2321-9926-1000	LO-931037999-E261-2020	404,362.96	194,027.72	0.00	598,390.68
*1194-2321-8530-0000	OTROS CONVENIOS 2% INIFED	6,401,753.36	0.00	0.00	6,401,753.36
*1194-2321-9922-2000	LO-931037999-E222-2020	620,348.85	199,725.45	0.00	820,074.30
*1194-2321-9922-5000	LO-931037999-E225-2020	695,840.51	79,480.90	775,321.41	0.00
*1194-2321-9923-8000	LO-931037999-E283-2020	607,417.02	236,771.14	0.00	844,188.16
*1194-2321-9924-8000	LO-931037999-E248-2020	1,288,753.99	63,141.85	1,351,905.84	0.00
*1194-2321-9924-9000	LO-931037999-E249-2020	370,346.87	0.00	0.00	370,346.87
*1194-2321-9925-0000	LO-931037999-E250-2020	372,467.12	788,014.84	0.00	1,160,481.96
*1194-2321-9926-2000	LO-931037999-E262-2020	904,645.43	0.00	0.00	904,645.43
*1194-2321-9933-2000	LO-931037999-E332-2020	1,204,277.83	0.00	0.00	1,204,277.83
*1194-2321-9936-5000	LO-931037999-E365-2020	1,187,480.72	20,864.71	1,208,345.43	0.00
*1194-2321-9938-6000	LO-931037999-E385-2020	1,213,664.70	251,809.87	0.00	1,465,474.57
*1194-2321-9938-7000	LO-931037999-E387-2020	246,257.48	0.00	0.00	246,257.48
*1194-2321-9938-8000	LO-931037999-E388-2020	1,325,202.61	0.00	0.00	1,325,202.61
*1194-2321-9938-9000	LO-931037999-E389-2020	1,257,261.07	167,485.99	0.00	1,424,747.06
*1194-2321-9939-0000	LO-931037999-E390-2020	1,070,753.73	306,827.57	0.00	1,377,581.30
*1194-2321-9939-1000	LO-931037999-E391-2020	1,132,405.64	218,450.85	0.00	1,350,856.49

1194-2321-9939-2000	LO-931037999-E392-2020	826,477.28	0.00	0.00	826,477.28
1194-2321-9939-3000	LO-931037999-E393-2020	1,121,156.87	292,990.54	0.00	1,414,146.41
1194-2321-9939-4000	LO-931037999-E394-2020	1,179,505.24	0.00	0.00	1,179,505.24
1194-2321-9939-6000	LO-931037999-E396-2020	710,505.73	111,913.82	0.00	822,319.55
1194-2321-9939-9000	LO-931037999-E399-2020	470,668.27	0.00	0.00	470,668.27
1194-2321-9940-0000	LO-931037999-E400-2020	377,852.85	125,987.53	0.00	503,820.38
1194-2321-9940-1000	LO-931037999-E401-2020	854,174.34	86,558.88	0.00	940,733.22
1194-2321-9940-2000	LO-931037999-E402-2020	278,711.61	110,193.17	0.00	388,904.78
1194-2321-9940-3000	LO-931037999-E403-2020	844,239.08	0.00	0.00	844,239.08
1194-2321-9940-4000	LO-931037999-E404-2020	658,241.10	535,917.62	0.00	1,194,158.72
1194-2321-9940-5000	LO-931037999-E405-2020	402,963.47	197,418.46	0.00	600,401.93
1194-2321-9940-6000	LO-931037999-E406-2020	805,516.60	185,470.02	0.00	990,986.62
1194-2321-9940-7000	LO-931037999-E407-2020	8,890,371.43	1,536,985.89	0.00	10,427,357.42
1194-2321-9940-8000	LO-931037999-E408-2020	2,738,267.64	49,896.73	0.00	2,788,114.37
1200-0000-0000-0000	ACTIVO NO CIRCULANTE	114,362,204.42	35,171,875.21	48,804,514.60	100,729,565.03
1230-0000-0000-0000	Bienes Inmuebles,Infraesir y Construcc en Proceso	112,471,118.21	34,589,697.97	49,715,760.34	98,345,035.84
1231-0000-0000-0000	Terrenos	194,389.23	0.00	0.00	194,389.23
1231-0581-0000-0000	Terrenos	194,389.23	0.00	0.00	194,389.23
1233-0000-0000-0000	Edificios no Habitacionales	2,894,191.64	0.00	0.00	2,894,191.64
1233-0583-0000-0000	Edificios No Residenciales	2,894,191.64	0.00	0.00	2,894,191.64
1233-0583-0001-0000	IDE-18-OP-DIRECTA-59	1,000,346.75	0.00	0.00	1,000,346.75
1233-0583-0002-0000	IDE-19-OP-DIRECTA-002	542,982.70	0.00	0.00	542,982.70
1233-0583-0003-0000	IDE-19-OP-DIRECTA-001	342,514.60	0.00	0.00	342,514.60
1233-0583-0004-0000	IDE-19-OP-DIRECTA-003	1,008,347.59	0.00	0.00	1,008,347.59
1234-0000-0000-0000	Infraestructura	60,770,734.57	13,071,053.24	35,644,727.08	38,197,060.73
1234-1000-0000-0000	Infraestructura Fisica Educativa ADQ	1,656.00	0.00	0.00	1,656.00
1234-0046-0000-0000	Jorge Albato de Zavala Ponca	1,656.00	0.00	0.00	1,656.00
1234-0046-1000-0000	Ejercicios Anteriores	1,656.00	0.00	0.00	1,656.00
1234-2000-0000-0000	Infraestructura Fisica Educativa X OBRA	60,769,078.57	13,071,053.24	35,644,727.08	38,195,404.73
1234-2100-0000-0000	Infraestructura Fisica Educativa Ejerc Anl	60,769,078.57	13,071,053.24	35,644,727.08	38,195,404.73
1235-0000-0000-0000	Construcc en Proc en Bienes de Dominio Público	48,611,802.77	21,518,644.73	13,071,053.26	57,059,394.24
1235-2000-0000-0000	Edificación No Habitacional en Proceso	48,611,802.77	21,518,644.73	13,071,053.26	57,059,394.24
1235-2103-5000-0000	#1035 Fam Basica 2021	31,326,047.47	14,481,493.72	13,071,053.24	32,736,467.95
1235-2103-5201-2078	IDE-21-OP-LP-078	1,084,500.30	0.00	1,084,500.30	0.00
1235-2103-5211-2100	IDE-21-OP-LP-100	80,931.51	106,224.22	0.00	187,155.03
1235-2103-5211-2101	IDE-21-OP-LP-101	279,621.90	460,804.99	0.00	740,426.89
1235-2103-5211-2102	IDE-21-OP-LP-102	0.00	743,136.14	0.00	743,136.14
1235-2103-5211-2103	IDE-21-OP-LP-103	340,183.73	247,737.79	0.00	587,921.52
1235-2103-5211-2104	IDE-21-OP-LP-104	456,178.20	263,352.05	0.00	719,530.25
1235-2103-5211-2105	IDE-21-OP-LP-105	416,893.46	138,223.88	0.00	555,117.34
1235-2103-5211-2106	IDE-21-OP-LP-106	495,298.06	33,691.78	0.00	528,989.84
1235-2103-5211-2107	IDE-21-OP-LP-107	335,338.98	260,705.58	0.00	596,044.56
1235-2103-5211-2108	IDE-21-OP-LP-108	749,316.05	278,313.95	0.00	1,027,630.00
1235-2103-5211-2109	IDE-21-OP-LP-109	472,449.14	34,291.04	506,740.18	0.00
1235-2103-5211-2110	IDE-21-OP-LP-110	491,854.00	21,348.32	513,202.32	0.00
1235-2103-5211-2111	IDE-21-OP-LP-111	1,337,042.67	0.00	1,337,042.67	0.00
1235-2103-5211-2112	IDE-21-OP-LP-112	3,894,729.24	0.00	3,894,729.24	0.00
1235-2103-5211-2202	IDE-21-OP-LP-202	471,067.19	58,534.19	0.00	529,601.38
1235-2103-5211-2203	IDE-21-OP-LP-203	0.00	431,950.11	0.00	431,950.11
1235-2103-5211-2204	IDE-21-OP-LP-204	337,624.75	239,960.39	0.00	577,585.14
1235-2103-5211-2205	IDE-21-OP-LP-205	329,340.65	473,309.28	0.00	802,649.93
1235-2103-5211-2206	IDE-21-OP-LP-206	196,569.94	263,004.80	0.00	459,574.74
1235-2103-5211-2207	IDE-21-OP-LP-207	220,067.16	645,231.99	0.00	865,299.15
1235-2103-5211-2208	IDE-21-OP-LP-208	549,524.31	0.00	0.00	549,524.31
1235-2103-5211-2209	IDE-21-OP-LP-209	0.00	484,466.56	0.00	484,466.56
1235-2103-5211-2210	IDE-21-OP-LP-210	646,209.53	234,540.00	0.00	880,758.53
1235-2103-5211-2211	IDE-21-OP-LP-211	491,691.29	277,430.58	0.00	769,121.87
1235-2103-5211-2212	IDE-21-OP-LP-212	318,117.78	246,769.55	0.00	564,877.33
1235-2103-5211-2213	IDE-21-OP-LP-213	324,176.01	180,140.38	0.00	504,316.39
1235-2103-5211-2214	IDE-21-OP-LP-214	195,365.12	125,616.31	0.00	320,981.43
1235-2103-5211-2215	IDE-21-OP-LP-215	0.00	784,218.77	0.00	784,218.77
1235-2103-5211-2216	IDE-21-OP-LP-216	400,083.80	264,911.08	0.00	664,994.88
1235-2103-5211-2217	IDE-21-OP-LP-217	0.00	625,498.22	0.00	625,498.22
1235-2103-5211-2303	IDE-21-OP-LP-303	0.00	464,963.54	0.00	464,963.54
1235-2103-5211-2304	IDE-21-OP-LP-304	0.00	630,911.69	0.00	630,911.69
1235-2103-5211-2306	IDE-21-OP-LP-306	0.00	359,581.96	0.00	359,581.96
1235-2103-5211-2308	IDE-21-OP-LP-308	0.00	240,666.69	0.00	240,666.69
1235-2103-5211-2309	IDE-21-OP-LP-309	0.00	149,316.01	0.00	149,316.01

1235-2103-5211-2780	IDE-21-OP-LO-078	2,791,673.43	1,793,012.27	0.00	4,584,685.70
1235-2103-5211-2790	IDE-21-OP-LP-079	4,120,742.66	0.00	4,120,742.66	0.00
1235-2103-5211-2800	IDE-21-OP-LP-080	518,616.09	17,025.37	535,641.46	0.00
1235-2103-5211-2810	IDE-21-OP-LP-081	890,087.69	179,587.73	0.00	1,069,675.42
1235-2103-5211-2820	IDE-21-OP-LP-082	595,278.76	0.00	595,278.76	0.00
1235-2103-5211-2830	IDE-21-OP-LP-083	563,074.78	0.00	0.00	563,074.78
1235-2103-5211-2840	IDE-21-OP-LP-084	566,979.62	0.00	0.00	566,979.62
1235-2103-5211-2850	IDE-21-OP-LP-085	159,589.03	278,174.61	0.00	438,763.64
1235-2103-5211-2860	IDE-21-OP-LP-086	139,218.35	260,853.88	0.00	400,072.23
1235-2103-5211-2870	IDE-21-OP-LP-087	312,186.00	580,175.91	0.00	892,361.91
1235-2103-5211-2880	IDE-21-OP-LP-088	382,371.01	199,308.92	0.00	581,679.93
1235-2103-5211-2890	IDE-21-OP-LP-089	539,099.75	79,820.75	0.00	618,920.50
1235-2103-5211-2910	IDE-21-OP-LO-091	524,361.91	32,348.66	0.00	556,710.57
1235-2103-5211-2920	IDE-21-OP-LP-092	453,401.97	29,773.68	483,175.65	0.00
1235-2103-5211-2930	IDE-21-OP-LP-093	589,953.14	0.00	0.00	589,953.14
1235-2103-5211-2940	IDE-21-OP-LP-094	485,982.00	68,056.76	0.00	554,038.76
1235-2103-5211-2950	IDE-21-OP-LP-095	970,031.20	149,622.21	0.00	1,119,653.41
1235-2103-5211-2970	IDE-21-OP-LP-097	163,510.00	645,541.09	0.00	809,051.06
1235-2103-5211-2980	IDE-21-OP-LP-098	335,301.01	136,202.67	0.00	471,503.68
1235-2103-5211-2990	IDE-21-OP-LP-099	385,540.83	223,708.27	0.00	610,349.10
1235-2103-5211-2990	IDE-21-OP-LP-099	933,753.17	40,430.13	0.00	974,183.30
1235-2118-2000-0000	#1132 Esay Recursos propios	0.00	290,866.53	0.00	290,866.53
1235-2113-2211-2301	IDE-21-OP-DIRECTA-301	0.00	280,866.53	0.00	290,866.53
1235-2121-6000-0000	#1216 Esc de Tiempo Completo 2019 Bmx	-0.01	0.02	0.01	0.00
1235-2121-6191-1140	LO-931037999-E16-2019-A	0.01	0.00	0.01	0.00
1235-2121-6191-1160	LO-931037999-E16-2019-C	-0.01	0.01	0.00	0.00
1235-2121-6191-1170	LO-931037999-E17-2019-A	-0.01	0.01	0.00	0.00
1235-2190-5000-0000	#1905 Expansion de la Educ Inicial Bmx	0.00	0.01	0.01	0.00
1235-2190-5191-1690	LO-931037999-E18-2018	-0.01	0.01	0.00	0.00
1235-2190-5191-1730	LO-931037999-E21-2019	0.01	0.00	0.01	0.00
1235-2385-2000-0000	#3852 Fam Superior 2021	0.00	204,253.35	0.00	204,253.35
1235-2385-2211-2220	IDE-21-OP-LP-220	0.00	204,253.35	0.00	204,253.35
1235-2389-4000-0000	#3894 Fam Basica 2019 Santander	1,891,487.65	0.00	0.00	1,891,487.65
1235-2389-4191-0510	IDE-19-OP-ISP-001	1,891,487.65	0.00	0.00	1,891,487.65
1235-2699-0000-0000	#6990 IDEFEY FAM Basica 2018	4,556,455.43	0.00	0.00	4,556,455.43
1235-2699-0181-0260	IDE-18-OP-DIRECTA-19	484,040.54	0.00	0.00	484,040.54
1235-2699-0181-0320	IDE-18-OP-DIRECTA-20	495,761.25	0.00	0.00	495,761.25
1235-2699-0181-0350	IDE-18-OP-DIRECTA-23	497,994.36	0.00	0.00	497,994.36
1235-2699-0181-0385	IDE-18-OP-DIRECTA-25	390,837.97	0.00	0.00	390,837.97
1235-2699-0181-0570	IDE-18-OP-DIRECTA-34	447,958.94	0.00	0.00	447,958.94
1235-2699-0181-0635	IDE-18-OP-DIRECTA-57	697,077.86	0.00	0.00	697,077.86
1235-2699-0181-0690	IDE-18-OP-DIRECTA-44	502,972.87	0.00	0.00	502,972.87
1235-2699-0181-0710	IDE-18-OP-013	1,039,811.64	0.00	0.00	1,039,811.64
1235-2733-0000-0000	#7330 Expansion a la Educacion Inicial 2021	222,998.28	1,219,292.34	0.00	1,442,290.60
1235-2733-0211-2250	LO-931037999-E250-2021	0.00	189,720.14	0.00	189,720.14
1235-2733-0211-2251	LO-931037999-E251-2021	0.00	322,533.71	0.00	322,533.71
1235-2733-0211-2252	LO-931037999-E252-2021	222,998.28	99,623.51	0.00	322,621.77
1235-2733-0211-2253	LO-931037999-E253-2021	0.00	278,127.93	0.00	278,127.93
1235-2733-0211-2299	LO-931037999-E299-2021	0.00	329,287.05	0.00	329,287.05
1235-2878-1000-0000	#8781 Rem Fam Basica 2021	3,300,780.20	3,422,865.76	0.00	6,723,645.96
1235-2878-1211-2217	IDE-21-OP-LP-217	2,861,200.07	313,249.50	0.00	3,174,449.57
1235-2878-1211-2218	IDE-21-OP-LP-218	439,580.13	665,061.96	0.00	1,104,642.09
1235-2878-1211-2219	IDE-21-OP-LP-219	0.00	2,444,354.30	0.00	2,444,354.30
1235-2880-2000-0000	#8802 Fam Superior 2021	8,318,447.03	1,900,073.00	0.00	8,218,520.03
1235-2880-2211-2221	IDE-21-OP-LP-221	2,521,607.67	387,316.03	0.00	2,908,923.70
1235-2880-2211-2222	IDE-21-OP-LP-222	3,796,839.36	1,512,755.97	0.00	5,309,595.33
1235-2913-6000-0000	#9136 Fam Basica 2020	995,586.74	0.00	0.00	995,586.74
1235-2913-6201-0780	IDE-20-OP-LP-078	995,586.74	0.00	0.00	995,586.74
1240-0000-0000-0000	Bienes Muebles	6,533,081.52	573,386.90	0.00	7,106,428.42
1241-0000-0000-0000	Mobiliario y Equipo de Administración	4,368,065.30	252,428.76	0.00	4,620,494.06
1241-1000-0000-0000	Muebles de Oficina y Estanteria	1,809,107.11	0.00	0.00	1,809,107.11
1241-3000-0000-0000	Equipo de Cómputo y de Tecnologías de Inf	1,459,951.65	252,428.76	0.00	1,712,380.42
1241-3000-0870-0000	Equipo de Cómputo	1,050,931.59	0.00	0.00	1,050,931.59
1241-9000-0000-0000	Ofros Mobiliarios y Equipos de Administración	49,074.94	0.00	0.00	49,074.94
1242-0000-0000-0000	Mobiliario y Equipo Educativo y Recreativo	0.00	11,999.00	0.00	11,999.00
1242-1000-0000-0000	Equipos y Aparatos Audiovisuales	0.00	11,999.00	0.00	11,999.00
1244-0000-0000-0000	Equipo de Transporte	1,282,051.03	0.00	0.00	1,282,051.03
1244-1000-0000-0000	Automóviles y Equipo Terrestre	1,282,051.03	0.00	0.00	1,282,051.03

*1246-0000-0000-0000	Maquinaria, Otros Equipos y Herramientas	881,945.19	308,939.14	0.00	1,190,884.33
*1246-2000-0000-0000	Maquinaria y Equipo Industrial	76,700.05	0.00	0.00	76,700.05
*1246-3000-0000-0000	Maquinaria y Equipo de Construcción	73,080.00	0.00	0.00	73,080.00
*1246-4000-0000-0000	Sistemas de Aire Acond, Calefacción y de Refrig Ind	348,574.62	10,765.00	0.00	359,339.62
*1246-4000-0870-0000	Sistemas de Aire Acond	64,358.00	0.00	0.00	64,358.00
*1246-5000-0000-0000	Equipo de Comunicación y Telecomunicación	37,390.41	0.00	0.00	37,390.41
*1246-7000-0000-0000	Herramientas y Máquinas-Herramienta	267,503.44	298,174.14	0.00	565,677.58
*1246-9000-0000-0000	Otros Equipos	14,338.67	0.00	0.00	14,338.67
*1250-0000-0000-0000	Activos Intangibles	590,616.09	0.00	0.00	590,616.09
*1254-0000-0000-0000	Licencias	590,616.09	0.00	0.00	590,616.09
*1254-1000-0000-0000	Licencias Informáticas e Intelectuales	590,616.09	0.00	0.00	590,616.09
*1260-0000-0000-0000	Depreciación, Deterioro y Amort Acum de Bienes	6,055,290.40	8,810.34	88,734.26	6,135,214.32
*1261-0000-0000-0000	Depreciación Acumulada de Bienes Inmuebles	183,087.69	0.00	7,959.03	191,016.72
*1261-0001-2020-0000	Depreciación Acumulada de Bienes Inmuebles	95,508.36	0.00	0.00	95,508.36
*1261-0001-2021-0000	Depreciación Acumulada de Bienes Inmuebles	87,549.33	0.00	7,959.03	95,508.36
*1263-0000-0000-0000	Depreciación Acumulada de Bienes Muebles	5,302,660.45	8,810.34	68,738.31	5,380,209.10
*1263-0001-2007-0000	Depreciación acumulada de Mobiliario y Equipo 2007	6,718.61	0.00	0.00	6,718.61
*1263-0001-2008-0000	Depreciación acumulada de Mobiliario y Equipo 2008	114,354.31	0.00	0.00	114,354.31
*1263-0001-2009-0000	Depreciación acumulada de Mobiliario y Equipo 2009	3,533.67	0.00	0.00	3,533.67
*1263-0001-2011-0000	Depreciación acumulada de Mobiliario y Equipo 2011	8,723.23	0.00	0.00	8,723.23
*1263-0001-2012-0000	Depreciación acumulada de Mobiliario y Equipo 2012	74,669.40	0.00	0.00	74,669.40
*1263-0001-2013-0000	Depreciación acumulada de Mobiliario y Equipo 2013	169,623.36	0.00	0.00	169,623.36
*1263-0001-2014-0000	Depreciación acumulada de Mobiliario y Equipo 2014	143,427.31	0.00	0.00	143,427.31
*1263-0001-2015-0000	Depreciación acumulada de Mobiliario y Equipo 2015	165,790.30	0.00	0.00	165,790.30
*1263-0001-2016-0000	Depreciación acumulada de Mobiliario y Equipo 2016	168,037.58	0.00	0.00	168,037.58
*1263-0001-2017-0000	Depreciación acumulada de Mobiliario y Equipo 2017	166,179.23	0.00	0.00	166,179.23
*1263-0001-2018-0000	Depreciación acumulada de Mobiliario y Equipo 2018	147,053.87	0.00	0.00	147,053.87
*1263-0001-2019-0000	Depreciación acumulada de Mobiliario y Equipo 2019	143,623.26	0.00	0.00	143,623.26
*1263-0001-2020-0000	Depreciación acumulada de Mobiliario y Equipo 2020	173,062.55	0.00	0.00	173,062.55
*1263-0001-2021-0000	Depreciación acumulada de Mobiliario y Equipo 2021	152,950.50	8,810.34	12,881.84	157,021.80
*1263-0002-2007-0000	Depreciación acumulada de Herramienta y Maq 2007	6,781.14	0.00	0.00	6,781.14
*1263-0002-2011-0000	Depreciación acumulada de Herramienta y Maq 2011	6,553.90	0.00	0.00	6,553.90
*1263-0002-2012-0000	Depreciación acumulada de Herramienta y Maq 2012	27,947.81	0.00	0.00	27,947.81
*1263-0002-2013-0000	Depreciación acumulada de Herramienta y Maq 2013	36,949.87	0.00	0.00	36,949.87
*1263-0002-2014-0000	Depreciación acumulada de Herramienta y Maq 2014	11,075.49	0.00	0.00	11,075.49
*1263-0002-2015-0000	Depreciación herramienta y Maq 2015	14,930.96	0.00	0.00	14,930.96
*1263-0002-2016-0000	Depreciación herramienta y Maq 2016	14,529.09	0.00	0.00	14,529.09
*1263-0002-2017-0000	Depreciación herramienta y Maq 2017	16,397.79	0.00	0.00	16,397.79
*1263-0002-2018-0000	Depreciación herramienta y Maq 2018	15,301.27	0.00	0.00	15,301.27
*1263-0002-2019-0000	Depreciación herramienta y Maq 2019	16,074.98	0.00	0.00	16,074.98
*1263-0002-2020-0000	Depreciación herramienta y Maq 2020	25,085.52	0.00	0.00	25,085.52
*1263-0002-2021-0000	Depreciación herramienta y Maq 2021	22,381.26	0.00	2,034.66	24,415.92
*1263-0003-2014-0000	Depreciación acumulada de Equipo de Transmi 2014	6,714.98	0.00	0.00	6,714.98
*1263-0003-2015-0000	Depreciación acumulada de Equipo de Transmi 2015	1,520.81	0.00	0.00	1,520.81
*1263-0003-2016-0000	Depreciación acumulada de Equipo de Transmi 2016	1,540.74	0.00	0.00	1,540.74
*1263-0003-2017-0000	Depreciación acumulada de Equipo de Transmi 2017	1,749.54	0.00	0.00	1,749.54
*1263-0003-2018-0000	Depreciación acumulada de Equipo de Transmi 2018	1,749.54	0.00	0.00	1,749.54
*1263-0003-2019-0000	Depreciación acumulada de Equipo de Transmi 2019	1,583.47	0.00	0.00	1,583.47
*1263-0003-2020-0000	Depreciación acumulada de Equipo de Transmi 2020	1,805.53	0.00	0.00	1,805.53
*1263-0003-2021-0000	Depreciación acumulada de Equipo de Transmi 2021	2,414.94	0.00	219.54	2,634.48
*1263-0004-2007-0000	Depreciación acumulada de Equipo de Cómputo 2007	248,715.63	0.00	0.00	248,715.63
*1263-0004-2008-0000	Depreciación acumulada de Equipo de Cómputo 2008	26,722.66	0.00	0.00	26,722.66
*1263-0004-2009-0000	Depreciación acumulada de Equipo de Cómputo 2009	31,180.25	0.00	0.00	31,180.25
*1263-0004-2010-0000	Depreciación acumulada de Equipo de Cómputo 2010	4,191.40	0.00	0.00	4,191.40
*1263-0004-2012-0000	Depreciación acumulada de Equipo de Cómputo 2012	47,689.66	0.00	0.00	47,689.66
*1263-0004-2013-0000	Depreciación acumulada de Equipo de Cómputo 2013	106,991.31	0.00	0.00	106,991.31
*1263-0004-2014-0000	Depreciación acumulada de Equipo de Cómputo 2014	44,087.58	0.00	0.00	44,087.58
*1263-0004-2015-0000	Depreciación Acum de Equipo de Computo 2015	111,846.51	0.00	0.00	111,846.51
*1263-0004-2016-0000	Depreciación Acum de Equipo de Computo 2016	114,536.54	0.00	0.00	114,536.54
*1263-0004-2017-0000	Depreciación Acum de Equipo de Computo 2017	113,255.15	0.00	0.00	113,255.15
*1263-0004-2018-0000	Depreciación Acum de Equipo de Computo 2018	100,044.73	0.00	0.00	100,044.73
*1263-0004-2019-0000	Depreciación Acum de Equipo de Computo 2019	346,668.61	0.00	0.00	346,668.61
*1263-0004-2020-0000	Depreciación Acum de Equipo de Computo 2020	502,796.10	0.00	0.00	502,796.10
*1263-0004-2021-0000	Depreciación Acum de Equipo de Computo 2021	411,789.57	0.00	33,332.66	445,122.23
*1263-0005-2014-0000	Depreciación acum Otros Mob y Eq de Admon 2014	1,780.50	0.00	0.00	1,780.50
*1263-0005-2015-0000	Depreciación acum Otros Mob y Eq de Admon 2015	1,968.00	0.00	0.00	1,968.00
*1263-0005-2016-0000	Depreciación acum Otros Mob y Eq de Admon 2016	1,968.00	0.00	0.00	1,968.00
*1263-0005-2017-0000	Depreciación acum Otros Mob y Eq de Admon 2017	1,655.50	0.00	0.00	1,655.50

*1263-0005-2018-0000	Depreciación acum Otros Mob y Eq de Admon 2018		1,218.00	0.00	0.00		1,218.00
*1263-0005-2019-0000	Depreciación acum Otros Mob y Eq de Admon 2019		1,218.00	0.00	0.00		1,218.00
*1263-0005-2020-0000	Depreciación acum Otros Mob y Eq de Admon 2020		1,791.24	0.00	0.00		1,791.24
*1263-0005-2021-0000	Depreciación acum Otros Mob y Eq de Admon 2021		4,209.32	0.00	368.12		4,657.44
*1263-0006-2014-0000	Depreciación Acum Maq y Eq Industrial 2014		1,234.00	0.00	0.00		1,234.00
*1263-0006-2015-0000	Depreciación Acum Maq y Eq Industrial 2015		1,233.96	0.00	0.00		1,233.96
*1263-0006-2016-0000	Depreciación Acum Maq y Eq Industrial 2016		1,233.96	0.00	0.00		1,233.96
*1263-0006-2017-0000	Depreciación Acum Maq y Eq Industrial 2017		1,233.96	0.00	0.00		1,233.96
*1263-0006-2018-0000	Depreciación Acum Maq y Eq Industrial 2018		1,576.93	0.00	0.00		1,576.93
*1263-0006-2019-0000	Depreciación Acum Maq y Eq Industrial 2019		5,006.63	0.00	0.00		5,006.63
*1263-0006-2020-0000	Depreciación Acum Maq y Eq Industrial 2020		5,349.60	0.00	0.00		5,349.60
*1263-0006-2021-0000	Depreciación Acum Maq y Eq Industrial 2021		7,030.87	0.00	639.17		7,670.04
*1263-0007-2014-0000	Dep Acum Maq y Eq de Const 2014		7,308.00	0.00	0.00		7,308.00
*1263-0007-2015-0000	Depreciación Maq y Eq de Const 2015		7,308.00	0.00	0.00		7,308.00
*1263-0007-2016-0000	Depreciación Maq y Eq de Const 2016		7,308.00	0.00	0.00		7,308.00
*1263-0007-2017-0000	Depreciación Maq y Eq de Const 2017		7,308.00	0.00	0.00		7,308.00
*1263-0007-2018-0000	Depreciación Maq y Eq de Const 2018		7,308.00	0.00	0.00		7,308.00
*1263-0007-2019-0000	Depreciación Maq y Eq de Const 2019		7,650.97	0.00	0.00		7,650.97
*1263-0007-2020-0000	Depreciación Maq y Eq de Const 2020		2,466.91	0.00	0.00		2,466.91
*1263-0008-2014-0000	Depreciación Acum Sist de Aire Acond 2014		9,155.62	0.00	0.00		9,155.62
*1263-0008-2015-0000	Depreciación Acum Sist de Aire Acond 2015		12,725.67	0.00	0.00		12,725.67
*1263-0008-2016-0000	Depreciación Acum Sist de Aire Acond 2016		15,076.14	0.00	0.00		15,076.14
*1263-0008-2017-0000	Depreciación Acum Sist de Aire Acond 2017		21,600.22	0.00	0.00		21,600.22
*1263-0008-2018-0000	Depreciación Acum Sist de Aire Acond 2018		23,851.89	0.00	0.00		23,851.89
*1263-0008-2019-0000	Depreciación Acum Sist de Aire Acond 2019		25,457.35	0.00	0.00		25,457.35
*1263-0008-2020-0000	Depreciación Acum Sist de Aire Acond 2020		27,949.18	0.00	0.00		27,949.18
*1263-0008-2021-0000	Depreciación Acum Sist de Aire Acond 2021		24,325.14	0.00	11,631.88		35,957.02
*1263-0009-2014-0000	Depreciación Acum Otros Equipos 2014		397.32	0.00	0.00		397.32
*1263-0009-2015-0000	Depreciación Acum Otros Equipos 2015		613.67	0.00	0.00		613.67
*1263-0009-2016-0000	Depreciación Acum Otros Equipos 2016		1,341.39	0.00	0.00		1,341.39
*1263-0009-2017-0000	Depreciación Acum Otros Equipos 2017		1,433.88	0.00	0.00		1,433.88
*1263-0009-2018-0000	Depreciación Acum Otros Equipos 2018		1,433.88	0.00	0.00		1,433.88
*1263-0009-2019-0000	Depreciación Acum Otros Equipos 2019		1,403.30	0.00	0.00		1,403.30
*1263-0009-2020-0000	Depreciación Acum Otros Equipos 2020		1,433.88	0.00	0.00		1,433.88
*1263-0009-2021-0000	Depreciación Acum Otros Equipos 2021		1,314.39	0.00	119.49		1,433.88
*1263-0010-2006-0000	Depreciación Acum Equipo de Transp 2006		687,094.84	0.00	0.00		687,094.84
*1263-0010-2010-0000	Depreciación Acum Equipo de Transp 2010		145,476.19	0.00	0.00		145,476.19
*1263-0010-2015-0000	Depreciación Acum Eq de Transp 2015		0.01	0.00	0.00		0.01
*1263-0010-2016-0000	Depreciación Acum Eq de Transp 2016		0.01	0.00	0.00		0.01
*1263-0010-2020-0000	Depreciación Acum Eq de Transp 2020		52,438.05	0.00	0.00		52,438.05
*1263-0010-2021-0000	Depreciación Acum Eq de Transp 2021		82,402.65	0.00	7,491.15		89,893.80
*1265-0000-0000-0000	Amortización Acumulada de Activos Intangibles		569,572.26	0.00	12,039.92		581,609.18
*1265-0001-2010-0000	Amortización acumulada de Software 2010		3,060.56	0.00	0.00		3,060.56
*1265-0001-2011-0000	Amortización acumulada de Software 2011		1,879.20	0.00	0.00		1,879.20
*1265-0001-2012-0000	Amortización acumulada de Software 2012		3,060.56	0.00	0.00		3,060.56
*1265-0001-2013-0000	Amortización acumulada de Software 2013		3,060.56	0.00	0.00		3,060.56
*1265-0002-2012-0000	Amortización acumulada de Licencias 2012		4,272.91	0.00	0.00		4,272.91
*1265-0002-2013-0000	Amortización acumulada de Licencias 2013		4,405.10	0.00	0.00		4,405.10
*1265-0002-2014-0000	Amortización acumulada de Licencias 2014		9,507.74	0.00	0.00		9,507.74
*1265-0002-2015-0000	Amortización acumulada de Licencias 2015		13,867.88	0.00	0.00		13,867.88
*1265-0002-2016-0000	Amortización acumulada de Licencias 2016		7,792.20	0.00	0.00		7,792.20
*1265-0002-2017-0000	Amortización acumulada de Licencias 2017		5,454.54	0.00	0.00		5,454.54
*1265-0002-2018-0000	Amortización acumulada de Licencias 2018		6,843.54	0.00	0.00		6,843.54
*1265-0002-2019-0000	Amortización acumulada de Licencias 2019		229,518.31	0.00	0.00		229,518.31
*1265-0002-2020-0000	Amortización acumulada de Licencias 2020		144,443.04	0.00	0.00		144,443.04
*1265-0002-2021-0000	Amortización acumulada de Licencias 2021		132,406.12	0.00	12,039.92		144,443.04
*1290-0000-0000-0000	Otros Activos No Circulantes	822,699.00		0.00	0.00	822,699.00	
*1293-0000-0000-0000	Bienes en Comodato	822,699.00		0.00	0.00	822,699.00	
*1293-0003-0000-0000	Veículo Nissan Tsuru 2016	822,699.00		0.00	0.00	822,699.00	
2100-0000-0000-0000	PASIVO CIRCULANTE		370,650,360.93	386,425,960.50	117,033,376.95		109,257,767.38
2110-0000-0000-0000	Cuentas por Pagar a CP		3,424,552.70	94,578,430.38	108,789,689.53		17,635,911.85
2111-0000-0000-0000	Servicios Personales por pagar a Corto Plazo		0.01	3,652,285.57	3,652,285.56		0.00
2111-0001-0000-0000	IDEFEY		0.01	3,652,285.57	3,652,285.56		0.00
2112-0000-0000-0000	Proveedores Por Pagar a CP		2,167,210.15	39,223,289.17	53,521,618.73		16,455,539.71
2112-1000-0000-0000	Proveedores Por Gastos		223,591.46	4,461,800.38	4,258,722.67		20,513.75
2112-1000-0001-0000	ISSTEY		0.00	115,187.66	115,187.68		0.00
2112-1000-0017-0000	RadioMóvil Dipsa SA de CV		0.14	89,630.36	89,630.22		0.00
2112-1000-0021-0000	Telefonos de México		0.00	11,800.89	11,800.89		0.00

2112-1000-0033-0000	Soc Cooperativa de Recicl de Basura y Serv Corbase	0.00	1,167.23	1,167.23	0.00
2112-1000-0039-0000	Compañia Fernandez de Mérida SA de CV	0.00	3,977.07	3,977.07	0.00
2112-1000-0046-0000	Seguros Banorte SA de CV Grupo Financiero Banorte	60.00	35,521.03	35,461.03	0.00
2112-1000-0076-0000	Cablemas Telecomunicaciones SA de CV	0.00	1,200.00	1,200.00	0.00
2112-1000-0098-0000	Impresos La Ermita SA de CV	0.00	6,693.20	6,693.20	0.00
2112-1000-0125-0000	Secretaría de Administración y Finanzas	100,719.23	294,761.00	166,047.37	-0.40
2112-1000-0138-0000	Comercializadora Inficom, S.de R.L.de C.V.	0.00	5,428.80	10,857.60	5,428.80
2112-1000-0183-0000	Distribuidora Mayorista de oficinas sa de cv	0.00	141,010.47	141,010.47	0.00
2112-1000-0224-0000	Liliana del Socorro Cervera Morales	0.00	69,600.00	69,600.00	0.00
2112-1000-0284-0000	Autoservicio Yucatan SA de CV	0.00	300,000.00	300,000.00	0.00
2112-1000-0300-0000	Karla Evelin Medina Tur	0.00	3,480.00	3,480.00	0.00
2112-1000-0335-0000	CFE Suministrador de Servicios Básicos	0.00	48,838.00	48,838.00	0.00
2112-1000-0348-0000	Roger Arabiel Pat Arceo	0.00	1,086.92	1,086.92	0.00
2112-1000-0357-0000	Alfonso Rodriguez Baez	0.00	104,186.44	104,186.44	0.00
2112-1000-0383-0000	TOTAL PLAY TELECOMUNICACIONES SA DE CV	0.00	2,688.00	2,688.00	0.00
2112-1000-0370-0000	QUIMICA BIODEGRADABLE DE MANTENIMIENTO	-0.01	10,622.47	10,622.46	0.00
2112-1000-0376-0000	Maria Cecilia Alcocer Buhí	0.00	21,063.12	21,063.12	0.00
2112-1000-0380-0000	INFRA DEL SUR SA DE CV	0.00	90,989.31	90,989.31	0.00
2112-1000-0394-0000	LUIS ALFONSO GAMBOA PUERTO	0.00	31,429.04	31,429.04	0.00
2112-1000-0398-0000	SERVICIOS ECOLÓGICOS PARADOR TURISTICO SA DE CV	0.00	700,000.00	700,000.00	0.00
2112-1000-0417-0000	DISTRIBUIDORA MIRUPER S DE RL DE CV	0.02	14,697.98	14,697.94	0.00
2112-1000-0418-0000	PURIFICADORA BEST SA DE CV	0.00	6,519.00	6,519.00	0.00
2112-1000-0420-0000	KAREN ABRIL ESTRELLA GUTIERREZ	0.01	94,679.21	94,679.20	0.00
2112-1000-0429-0000	Juan Gerardo Alcocer Pech	76,310.85	329,998.66	253,885.81	0.00
2112-1000-0431-0000	Instituto Para El Desarrollo De Las Haciendas Pub.	0.00	30,000.00	30,000.00	0.00
2112-1000-0438-0000	Llantemaya S.A. de C.V.	0.00	13,971.26	13,971.26	0.00
2112-1000-0440-0000	Charle Lorenzo Castillo Uribe	0.00	13,859.68	13,859.68	0.00
2112-1000-0444-0000	Julia Arminda Vivanco Sabido	0.00	6,480.00	6,480.00	0.00
2112-1000-0448-0000	Alsa Computo y Papeteria SA de CV	0.00	37,153.87	37,153.87	0.00
2112-1000-0451-0000	Tiendas de Autoservicio Ferreteros	0.00	15,540.00	15,540.00	0.00
2112-1000-0453-0000	Refrimat de México SA de CV	0.02	10,765.02	10,765.00	0.00
2112-1000-0456-0000	Priego Castro Arcos y Asociados SC	34,707.20	34,707.20	0.00	0.00
2112-1000-0459-0000	Llantas Llantas y Más Llantas SA de CV	0.00	10,182.66	10,182.66	0.00
2112-1000-0462-0000	Felipe Angel Maldonado Sofis	0.00	17,800.27	17,800.27	0.00
2112-1000-0468-0000	SAF Servicio de Vigilancia	0.00	38,718.00	38,718.00	0.00
2112-1000-0475-0000	Augusto Ramon Batazer Puerto	0.00	13,250.00	13,250.00	0.00
2112-1000-0477-0000	Compañia Armar, SA de CV	0.00	17,748.00	17,748.00	0.00
2112-1000-0479-0000	Graphics Signs SA de CV	0.00	6,055.20	6,055.20	0.00
2112-1000-0486-0000	Estudios y Supervisión del Sureste SA de CV	0.00	45,472.00	45,472.00	0.00
2112-1000-0488-0000	Impresiones Kukulkan SA de CV	0.00	730.80	730.80	0.00
2112-1000-0494-0000	Pedro Ruben Jimenez Nunez	0.00	22,344.79	22,344.79	0.00
2112-1000-0499-0000	Carsai Administración y Operación Especializada SA	5,900.00	0.00	-5,900.00	0.00
2112-1000-0501-0000	Eduardo Alberto Morales Bargas	0.00	42,490.80	42,490.80	0.00
2112-1000-0503-0000	Lucio Andres Santos Mijangos	0.00	73,867.50	73,867.50	0.00
2112-1000-0504-0000	Mantenimientos Industriales Marca SA de CV	0.00	5,800.00	5,800.00	0.00
2112-1000-0505-0000	Integradora de Servicios Soluc y Sopor Ind S RL CV	0.00	88,590.45	88,590.45	0.00
2112-1000-0506-0000	Johny Roberto Martinez ix	0.00	39,440.00	39,440.00	0.00
2112-1000-0507-0000	Transformaciones BKR SA de CV	0.00	916,235.28	916,235.28	0.00
2112-1000-0508-0000	Genny Yolanda Matos Sulub	0.00	1,718.00	1,718.00	0.00
2112-1000-0509-0000	Jimmy Alberio Sosa Ley	0.00	34,800.00	34,800.00	0.00
2112-1000-0510-0000	Jose Manuel Amendola Arcuudía	0.00	174,000.00	174,000.00	0.00
2112-1000-0511-0000	Grupo Realsa en Herramientas SA de CV	0.00	113,660.34	113,660.34	0.00
2112-1000-0512-0000	Anahi Guadalupe Ordoñez Perez	0.00	8,138.04	8,138.04	0.00
2112-1000-0513-0000	Herramientas y Maquinarias Burgos SAPI CV	0.00	89,228.98	89,228.98	0.00
2112-1000-0514-0000	Clarisa de los Angeles Osorio Paredes	0.00	3,120.40	3,120.40	0.00
2112-1000-0515-0000	El Nipitio del Sureste SA de CV	0.00	0.00	15,085.35	15,085.35
2112-2000-0900-0000	Proveedores Por Adquisiciones	1,933,818.61	34,761,488.71	49,282,898.06	16,435,025.96
2112-2000-0097-0000	Lases Computacion del Sureste SA de CV	0.00	1,539,962.76	1,539,962.76	0.00
2112-2000-0097-8700	#8700 PROFEXCE	0.00	1,539,962.76	1,539,962.76	0.00
2112-2000-0127-0000	KAF Suministros y Servicios S de RL de CV	367,597.76	367,597.76	0.00	0.00
2112-2000-0127-8640	#8640 Fam Superior 2021	367,597.76	367,597.76	0.00	0.00
2112-2000-0137-0000	Corner Research Apps SA de CV	0.00	3,510,805.46	3,510,805.46	0.00
2112-2000-0137-0894	#0894 FAM MEDIA SUPERIOR 2021	0.00	3,510,805.46	3,510,805.46	0.00
2112-2000-0144-0000	Sector Tres Construcciones de la Peninsula S da RL	0.00	6,962,088.00	14,999,264.00	8,037,176.00
2112-2000-0146-0000	Comercializadora da Productos y Serv Vical S RL CV	777,560.00	1,130,612.04	352,952.04	0.00
2112-2000-0146-3882	#3882 Univ Tec Del Pon Maxcanu Fam Sup2021	777,560.00	777,560.00	0.00	0.00
2112-2000-0146-8640	#8640 TEC DE CONKAL 2021	0.00	188,000.04	188,000.04	0.00
2112-2000-0146-8802	#FAM SUPERIOR 2021	0.00	164,952.00	164,952.00	0.00

2112-2000-0147-0000	KAANS PROYECTOS S.A. DE C.V.	788,460.85	788,460.85	0.01	0.00
2112-2000-0147-3809	#3809 Univ. Rec. Del Centro Izamal FamSup2021	788,460.85	788,460.86	0.01	0.00
2112-2000-0148-0000	Accendo Industry SA de CV	0.00	8,743,316.79	8,743,316.79	0.00
2112-2000-0148-0894	#0894 FAM MEDIA SUPERIOR 2021	0.00	2,121,786.40	2,121,786.40	0.00
2112-2000-0148-3877	#3877 FAM SUPERIORInst. tecn. sup. de progreso	0.00	6,821,530.39	6,821,530.39	0.00
2112-2000-0149-0000	KRAFFT CONSULTING & MANAGMENT SOLUTIONS SA DE C.	0.00	4,948,015.48	4,948,015.48	0.00
2112-2000-0149-3921	#3921 UNIL POLITÉCNICA DE YUCATAN FAM SUPERIOR 21	0.00	4,948,015.48	4,948,015.48	0.00
2112-2000-0150-0000	Construcciones Tresob SA de CV	0.00	6,600,300.04	14,998,150.00	8,397,849.96
2112-2000-0150-4498	#4498 Participaciones Federales	0.00	6,600,300.04	14,998,150.00	8,397,849.96
2112-2000-0151-0000	Lorenzo Chan Soberano	0.00	170,429.52	170,429.52	0.00
2112-2000-0151-4498	#4498 Participaciones Federales	0.00	170,429.52	170,429.52	0.00
2112-3000-0000-0000	Proveedores Por Mantenimiento	0.08	0.08	0.00	0.00
2112-3000-0004-0000	MK2 Grupo Constructor S de RL de CV	0.08	0.08	0.00	0.00
2112-3000-0004-3894	#3894 FAM BASICA 2019	0.08	0.08	0.00	0.00
2113-0000-0000-0000	Contratistas por Obras públicas por Pagar CP	-0.23	49,281,031.85	49,281,031.88	0.00
2113-0041-0000-0000	Mas Constructora SA de CV	-0.01	0.00	0.01	0.00
2113-0041-3894-0000	#3894 Fam Basica 2019	-0.01	0.00	0.01	0.00
2113-0060-0000-0000	Constructora Luboro SA de CV	0.01	0.01	0.00	0.00
2113-0060-1516-0000	#1516 Remanentes Fam Basica 2019	0.01	0.01	0.00	0.00
2113-0088-0000-0000	Juan David Oy Arceo	0.00	1,392,191.71	1,392,191.71	0.00
2113-0088-1035-0000	#1035 FAM BASICA 2021	0.00	75,016.49	75,016.49	0.00
2113-0088-8120-0000	#8120 CONVENIO PARTE ESTATAL FF 50	0.00	570,818.50	570,818.50	0.00
2113-0088-8781-0000	#8781 REMANENTES FAM BASICA 2021	0.00	746,354.72	746,354.72	0.00
2113-0120-0000-0000	GE Construcciones, S.A.de C.V.	0.01	0.01	0.00	0.00
2113-0120-1516-0000	#1516 Remanentes Fam Basica 2019	0.01	0.01	0.00	0.00
2113-0131-0000-0000	Constructora PCI SA de CV	0.02	0.02	0.00	0.00
2113-0131-1516-0000	#1516 Remanentes Fam Basica 2019	0.02	0.02	0.00	0.00
2113-0132-0000-0000	Vinamo SA de CV	0.00	15,009.81	15,009.81	0.00
2113-0132-1035-0000	#1035 Fam Basica 2021	0.00	15,009.81	15,009.81	0.00
2113-0155-0000-0000	Grupo Constructor Oai, S.A.de C.V.	0.00	410,098.46	410,098.46	0.00
2113-0155-1035-0000	#Fam Basica 2021	0.00	176,773.95	176,773.95	0.00
2113-0155-8781-0000	#8781 REM FAM BASICA 2021	0.00	233,324.51	233,324.51	0.00
2113-0161-0000-0000	E y G Control de Obras, SA de CV	0.00	36,027.82	36,027.82	0.00
2113-0161-1035-0000	#1035 Fam Basica 2021	0.00	36,027.82	36,027.82	0.00
2113-0162-0000-0000	Constructora Argon SA de CV	0.01	125,011.22	125,011.21	0.00
2113-0162-1035-0000	#1035 FAM BASICA 2021	0.00	125,011.21	125,011.21	0.00
2113-0162-3894-0000	#3894 Fam Basica 2019	0.01	0.01	0.00	0.00
2113-0175-0000-0000	Francisco Javier Mejia Villajuna	0.00	131,659.24	131,659.24	0.00
2113-0175-7330-0000	#7330 EXP.EDUC. INICIAL 2021	0.00	131,659.24	131,659.24	0.00
2113-0198-0000-0000	Liliana del Socorro Cervera Morales	0.00	534,159.41	534,159.41	0.00
2113-0198-9187-0000	#9187 MANT. EM. REC. PROPIOS 2021	0.00	534,159.41	534,159.41	0.00
2113-0199-0000-0000	Fernando Diaz Carrillo	-0.31	40,620.69	40,621.00	0.00
2113-0199-1035-0000	#1035 FAM BASICA 2021	0.00	40,620.69	40,620.69	0.00
2113-0199-9136-0000	#9136 Fam Basica 2020	-0.31	0.00	0.31	0.00
2113-0208-0000-0000	Dionasi Dienes Raíces SA de CV	0.00	20,309.73	20,309.73	0.00
2113-0208-8781-0000	#8781 REM FAM BASICA 2021	0.00	20,309.73	20,309.73	0.00
2113-0229-0000-0000	Grupo Edeca SA de CV	0.00	179,222.54	179,222.54	0.00
2113-0229-1035-0000	#1035 Fam Basica 2021	0.00	179,222.54	179,222.54	0.00
2113-0232-0000-0000	Alberto de Jesus Gomez Sulu	0.00	406,650.58	406,650.58	0.00
2113-0232-1035-0000	#1035 FAM BASICA 2021	0.00	406,650.58	406,650.58	0.00
2113-0245-0000-0000	Marco Antonio López O Cheila	0.00	94,059.82	94,059.82	0.00
2113-0245-8781-0000	#8781 Remanente Fam Basica 2021	0.00	23,402.27	23,402.27	0.00
2113-0246-9187-0000	#9187 MANT. EMERGENTE REC. PROPIOS 2021	0.00	70,657.55	70,657.55	0.00
2113-0272-0000-0000	Consortio Peninsular SA de CV	0.00	320,272.75	320,272.75	0.00
2113-0272-1035-0000	#1035 Fam Basica 2021	0.00	320,272.75	320,272.75	0.00
2113-0298-0000-0000	Antonio Escamilla Rodríguez	-0.01	0.00	0.01	0.00
2113-0298-1216-0000	#1216 Escuelas Tiempo Completo 2019	-0.01	0.00	0.01	0.00
2113-0321-0000-0000	Constructora Cubyc Peninsular SA de CV	0.01	0.01	0.00	0.00
2113-0321-1516-0000	#1516 Remanentes Fam Basica 2019	0.01	0.01	0.00	0.00
2113-0328-0000-0000	Ingenieria Hidraulica del Canbe SA de CV	0.01	0.01	0.00	0.00
2113-0328-3894-0000	#3894 Fam Basica 2019	0.01	0.01	0.00	0.00
2113-0331-0000-0000	Construccion y Comercializacion canbar sa de cv	0.00	570,818.50	570,818.50	0.00
2113-0331-8120-0000	# 8120 CONVENIO PARTE ESTATAL 2021	0.00	570,818.50	570,818.50	0.00
2113-0335-0000-0000	Inmobiliaria Proyectos y Edificaciones SA de CV	0.09	0.09	0.00	0.00
2113-0335-3894-0000	#3894 Fam Basica 2019	0.08	0.08	0.00	0.00
2113-0335-9136-0000	#9136 Fam Basica 2020	0.01	0.01	0.00	0.00
2113-0339-0000-0000	Formex Construcciones del sureste sa de cv	0.00	13,587.00	13,587.00	0.00
2113-0339-1035-0000	#1035 Fam Basica 2021	0.00	13,587.00	13,587.00	0.00

2113-0342-0000-0000	Corporacion Constructora del Ste Mexicano	-0.01	0.00	0.01	0.00
2113-0342-1516-0000	#1516 Rem Fam Basica 2019	-0.01	0.00	0.01	0.00
2113-0356-0000-0000	Caribe Internacional Constructores SA de CV	0.00	606,421.51	606,421.51	0.00
2113-0356-8120-0000	#8120 CONVENIO PARTE ESTATAL FF 50	0.00	570,818.50	570,818.50	0.00
2113-0356-8781-0000	#8781 REMANENTES FAM BASICA 2021	0.00	35,603.01	35,603.01	0.00
2113-0377-0000-0000	Juan Bautista Moo Rodriguez	0.01	171,242.60	171,242.60	0.00
2113-0377-1035-0000	#1035 FAM BASICA 2021	0.00	171,242.60	171,242.60	0.00
2113-0377-1516-0000	#1516 Remanente FAM BASICA 2019 Santander	0.01	0.01	0.00	0.00
2113-0391-0000-0000	Constructora Regional Cooperativa SA de CV	0.00	73,715.95	73,715.95	0.00
2113-0391-1035-0000	#1035 Fam Basica 2021	0.00	73,715.95	73,715.95	0.00
2113-0403-0000-0000	REI Edificaciones del Sur S de RL de CV	0.00	183,839.15	183,839.15	0.00
2113-0403-1035-0000	#1035 Fam Basica 2021	0.00	183,839.15	183,839.15	0.00
2113-0404-0000-0000	Tomas Antonio Romano Yah	-0.02	0.00	0.02	0.00
2113-0404-1461-0000	#1461 Expansion de la Educ. Inicial 2020	-0.02	0.00	0.02	0.00
2113-0405-0000-0000	Diseño e Ingenieria Peninsular SA de CV	0.00	185,794.57	185,794.57	0.00
2113-0405-0894-0000	#0894 FAM MEDIA SUPERIOR 2021	0.00	185,794.57	185,794.57	0.00
2113-0416-0000-0000	Carpi SA de CV	0.00	178,210.38	178,210.38	0.00
2113-0416-1035-0000	#1035 Fam Basica 2021	0.00	178,210.38	178,210.38	0.00
2113-0431-0000-0000	Hassten Construcción SA de CV	0.03	0.03	0.00	0.00
2113-0431-1377-0000	#1377 Fam Superior 2019	0.03	0.03	0.00	0.00
2113-0437-0000-0000	Mericonstruye SA de CV	0.00	12,760.18	12,760.18	0.00
2113-0437-1035-0000	#1035 Fam Basica 2021	0.00	12,760.18	12,760.18	0.00
2113-0440-0000-0000	Lider en construccion y supervision SA de SV	0.00	528,811.26	528,811.26	0.00
2113-0440-1035-0000	# 1035 FAM BASICA 2021	0.00	113,944.92	113,944.92	0.00
2113-0440-9187-0000	#9187 MANT. EMERGENTE RECURSOS PROPIOS 2021	0.00	414,866.34	414,866.34	0.00
2113-0500-0000-0000	Raul Fernando Navarrete Guevara	0.02	0.02	0.00	0.00
2113-0500-8990-0000	#8990 FAM BASICA 2018	0.02	0.02	0.00	0.00
2113-0510-0000-0000	Comercializadora Camino, S.A. de C.V.	-0.01	0.00	0.01	0.00
2113-0510-3894-0000	#3894 Fam Basica 2019	-0.01	0.00	0.01	0.00
2113-0513-0000-0000	Construcciones e Ingenieria Innovadora de Yuc SA d	0.00	922,910.35	922,910.35	0.00
2113-0513-8120-0000	#8120 CONVENIO PARTE ESTATAL FF 50	0.00	570,818.50	570,818.50	0.00
2113-0513-9187-0000	#9187 MANT. EM. REC. PROPIO 2021	0.00	352,091.85	352,091.85	0.00
2113-0518-0000-0000	Johny Roberto Martinez Ix	0.00	931,005.84	931,005.84	0.00
2113-0518-1035-0000	#1035 FAM BASICA 2021	0.00	245,813.35	245,813.35	0.00
2113-0518-8120-0000	#8120 CONVENIO PARTE ESTATAL FF 50	0.00	570,818.50	570,818.50	0.00
2113-0518-8781-0000	#8781 REM FAM BASICA 2021	0.00	114,373.99	114,373.99	0.00
2113-0522-0000-0000	Raul Humberto Carrillo Vera	0.00	315,337.62	315,337.62	0.00
2113-0522-9187-0000	#9187 MANT. EMERGENTE REC. PROPIOS 2021	0.00	315,337.62	315,337.62	0.00
2113-0523-0000-0000	Eduardo Ahmed Diaz Escamilla	0.00	476,490.97	476,490.97	0.00
2113-0523-1905-0000	#1905 Expansion de la Educ Inicial 2019	-0.01	0.00	0.01	0.00
2113-0523-9136-0000	#9136 Fam Basica 2020	0.01	0.01	0.00	0.00
2113-0523-9187-0000	#9187 MANT. EMERGENTE RECURSOS PROPIOS 2021	0.00	476,490.96	476,490.96	0.00
2113-0528-0000-0000	Ideas Arquitectos S.A.de C.V.	0.00	41,508.00	41,508.00	0.00
2113-0528-9187-0000	#9187 MANT. EMERGENTE REC. PROPIOS 2021	0.00	41,508.00	41,508.00	0.00
2113-0531-0000-0000	Jelaniso SA. DE CV	0.00	69,135.29	69,135.29	0.00
2113-0531-7330-0000	#7330 EXP. EDUC. INICIAL 2021	0.00	69,135.29	69,135.29	0.00
2113-0532-0000-0000	Yessica Judith Ruiz Ayala	0.00	606,156.50	606,156.50	0.00
2113-0532-1035-0000	#1035 FAM BASICA 2021	0.00	606,156.50	606,156.50	0.00
2113-0534-0000-0000	PLANISUR SA de CV	-0.01	967,984.77	967,984.78	0.00
2113-0534-1035-0000	#1035 FAM BASICA 2021	0.00	967,984.77	967,984.77	0.00
2113-0534-3894-0000	#3894 Fam Basica 2019	-0.01	0.00	0.01	0.00
2113-0564-0000-0000	Edilikaando Diseños SA de CV	0.00	48,472.05	48,472.05	0.00
2113-0564-9187-0000	#9187 MANT. EMERGENTE REC. PROPIO 2021	0.00	48,472.05	48,472.05	0.00
2113-0566-0000-0000	Proyectos de Ingenieria Const Sup y Auditoria SA d	0.00	839,108.00	839,108.00	0.00
2113-0568-1035-0000	# 1035 FAM BASICA 2021	0.00	621,723.86	621,723.86	0.00
2113-0568-8781-0000	#8781 Rem Fam Basica 2021	0.00	217,384.34	217,384.34	0.00
2113-0575-0000-0000	Proclima y Construcciones SA de CV	-0.01	228,513.86	228,513.87	0.00
2113-0575-3894-0000	#3894 Fam Basica 2019	-0.01	0.00	0.01	0.00
2113-0575-7330-0000	#7330 EXP. EDUC. INICIAL 2021	0.00	228,513.86	228,513.86	0.00
2113-0578-0000-0000	Redes y Canalizaciones del Ste S.A de CV	0.00	164,476.94	164,476.94	0.00
2113-0578-1035-0000	#1035 FAM BASICA 2021	0.00	164,476.94	164,476.94	0.00
2113-0582-0000-0000	Empresas y Suministros Iblizza SA de CV	0.00	164,516.27	164,516.27	0.00
2113-0582-1035-0000	#1035 Fam Basica 2021	0.00	164,516.27	164,516.27	0.00
2113-0587-0000-0000	Eugenia Pech Canul	0.20	0.20	0.00	0.00
2113-0587-3894-0000	#3894 Fam Basca 2019	0.20	0.20	0.00	0.00
2113-0590-0000-0000	Grupo Inmobiliario APLA SA de CV	0.01	159,908.60	159,908.60	0.00
2113-0590-1035-0000	#1035 FAM BASICA 2021	0.00	159,908.59	159,908.59	0.00
2113-0590-3894-0000	#3894 Fam Basica 2019	0.01	0.01	0.00	0.00

2113-0591-0000-0000	Construccion y Proyectos Electricos Face S RL CV	0.01	0.01	0.00	0.00
2113-0591-1516-0000	#1516 Remanente FAM BASICA 2019 Santander	0.01	0.01	0.00	0.00
2113-0592-0000-0000	SIGRO Proyectos y Construcciones S de R.L de C.V	0.01	0.01	0.00	0.00
2113-0592-1377-0000	#1377 Fam Superior 2019	0.01	0.01	0.00	0.00
2113-0593-0000-0000	DIPAMSA SA de CV	-0.01	0.00	0.01	0.00
2113-0593-1516-0000	#1516 Remanentes Fam Basica 2019	-0.01	0.00	0.01	0.00
2113-0595-0000-0000	Construccion e Instalaciones del Sureste SA de CV	-0.01	100,894.10	100,894.11	0.00
2113-0595-3852-0000	3852 Univ. de Oriente FAM SUPERIOR 2021	0.00	100,894.10	100,894.10	0.00
2113-0595-3894-0000	#3894 Fam Basica 2019	-0.01	0.00	0.01	0.00
2113-0601-0000-0000	Averal Diseño y Construccion S.C.P	0.01	410,833.04	410,833.03	0.00
2113-0601-1035-0000	#1035 FAM BASICA 2021	0.00	410,833.03	410,833.03	0.00
2113-0601-1168-0000	#1168 Fam Media Superior 2019	0.01	0.01	0.00	0.00
2113-0602-0000-0000	Rafael Arcos Mendoza	-0.12	0.00	0.12	0.00
2113-0602-3894-0000	#3894 Fam Basica 2019	-0.12	0.00	0.12	0.00
2113-0603-0000-0000	S&K Construcciones SA de CV	-0.01	0.00	0.01	0.00
2113-0603-1377-0000	#1377 Fam Superior 2019	-0.01	0.00	0.01	0.00
2113-0604-0000-0000	Corporativo Peninsular Camino Real S.A de C.V	0.01	0.01	0.00	0.00
2113-0604-1168-0000	#1168 Fam Media Superior 2019	0.01	0.01	0.00	0.00
2113-0605-0000-0000	Tellus Proyectos del Sureste S.A de C.V	-0.01	0.00	0.01	0.00
2113-0605-1377-0000	#1377 Fam Superior 2019	-0.01	0.00	0.01	0.00
2113-0608-0000-0000	Jose Daniel Rubio Acevedo	-0.01	0.00	0.01	0.00
2113-0608-9136-0000	#9136 Fam Basica 2020	-0.01	0.00	0.01	0.00
2113-0609-0000-0000	Carlos Manuel Ambrosio Sanchez	0.01	0.01	0.00	0.00
2113-0609-3894-0000	#3894 Fam Basica 2019	0.01	0.01	0.00	0.00
2113-0610-0000-0000	Constructora Lejo, S.A. de C.V.	0.00	17,895.23	17,895.23	0.00
2113-0610-8781-0000	#8781 REM FAM BASICA 2021	0.00	17,895.23	17,895.23	0.00
2113-0611-0000-0000	Hidrosistemas de la Peninsula S.A de C.V.	-0.01	119,856.44	119,856.45	0.00
2113-0611-0894-0000	#0894 FAM MEDIA SUPERIOR 2021	0.00	119,856.44	119,856.44	0.00
2113-0611-3894-0000	#3894 Fam Basica 2019	-0.01	0.00	0.01	0.00
2113-0613-0000-0000	Costos Residenciales del Poniente SA de CV	-0.02	0.00	0.02	0.00
2113-0613-3894-0000	#3894 Fam Basica 2019	-0.02	0.00	0.02	0.00
2113-0614-0000-0000	Construcciones Tresob SA de CV	0.00	421,807.14	421,807.14	0.00
2113-0614-9187-0000	#9187 MANT. EMERGENTE, REC. PROPIOS	0.00	421,807.14	421,807.14	0.00
2113-0616-0000-0000	Miguel Angel Rodriguez Cardenas	-0.01	0.00	0.01	0.00
2113-0616-3894-0000	#3894 Fam Basica 2019	-0.01	0.00	0.01	0.00
2113-0617-0000-0000	SMR Constructora SA de CV	0.01	0.01	0.00	0.00
2113-0617-3894-0000	#3894 Fam Basica 2019	0.01	0.01	0.00	0.00
2113-0618-0000-0000	Teresita del Carmen Castillo Moo	-0.01	0.00	0.01	0.00
2113-0618-3894-0000	#3894 Fam Basica 2019	-0.01	0.00	0.01	0.00
2113-0619-0000-0000	J.S Proyecciones y Diseños del Sureste SA de CV	0.00	386,964.39	386,964.39	0.00
2113-0619-1035-0000	#1035 FAM BASICA 2021	0.00	386,964.39	386,964.39	0.00
2113-0621-0000-0000	Omar Escalante Ongay	-0.11	102,059.66	102,059.99	0.00
2113-0621-3894-0000	#3894 Fam Basica 2019	-0.01	0.00	0.01	0.00
2113-0621-9136-0000	#9136 Fam Basica 2020	-0.10	0.00	0.10	0.00
2113-0621-9187-0000	#9187 MANT. RECURSOS PROPIOS 2021	0.00	102,059.88	102,059.88	0.00
2113-0623-0000-0000	Suprodec Construcciones SA de CV	0.00	210,756.23	210,756.23	0.00
2113-0623-1035-0000	#1035 Fam Basica 2021	0.00	210,756.23	210,756.23	0.00
2113-0625-0000-0000	Operaciones Comerciales Valle Pacheco SA de CV	0.01	0.01	0.00	0.00
2113-0625-1905-0000	#1905 PROGRAMA EXP. DE LA EDUC. INICIAL	0.01	0.01	0.00	0.00
2113-0628-0000-0000	TANLAH Construcciones y Edificaciones S.A de C.V	0.00	192,527.25	192,527.26	0.00
2113-0628-1035-0000	#1035 Fam Basica 2021	0.00	192,527.25	192,527.25	0.00
2113-0628-1516-0000	#1516 Remanentes Fam Basica 2019	-0.01	0.00	0.01	0.00
2113-0628-9136-0000	#9136 Fam Basica 2020	0.01	0.01	0.00	0.00
2113-0631-0000-0000	Luis Alberto Cano y Poot	0.01	592,581.59	592,581.58	0.00
2113-0631-3894-0000	#3894 Fam Basica 2019	0.01	0.01	0.00	0.00
2113-0631-9187-0000	#9187 MANT. EMERGENTE RECURSOS PROPIOS 2021	0.00	592,581.58	592,581.58	0.00
2113-0633-0000-0000	MH Empresarial de la Peninsula S.A. de C.V.	0.00	368,374.92	368,374.92	0.00
2113-0633-1035-0000	#1035 FAM BASICA 2021	0.00	368,374.92	368,374.92	0.00
2113-0635-0000-0000	Rosor Servicios y Proyectos S.A de C.V	0.01	57,903.67	57,903.66	0.00
2113-0635-9136-0000	#9136 Fam Basica 20	0.01	0.01	0.00	0.00
2113-0635-9187-0000	#9187 MANT. EMERG. REC. PROPIO 2021	0.00	57,903.66	57,903.66	0.00
2113-0641-0000-0000	Maria Matilde Baas Pech	0.00	1,296,966.96	1,296,966.96	0.00
2113-0641-8120-0000	# 8120 CONVENIO PARTE ESTATAL 2021	0.00	570,607.14	570,607.14	0.00
2113-0641-8781-0000	#8781 REMANENTES FAM BASICA	0.00	726,359.84	726,359.84	0.00
2113-0642-0000-0000	L.S Recubrimientos y Acabados S.A de C.V	0.00	101,523.72	101,523.72	0.00
2113-0642-8781-0000	#8781 REMANENTES FAM BASICA 2021	0.00	37,602.64	37,602.64	0.00
2113-0642-9187-0000	#9187 MANT. EMERG. REC. PROPIOS	0.00	63,921.08	63,921.08	0.00
2113-0643-0000-0000	Lucy del Rosario Pal Avila	0.00	782,392.01	782,392.01	0.00

2113-0643-8120-0000	# 8120 CONVENIO PARTE ESTATAL 2021	0.00	782,392.01	782,392.01	0.00
2113-0644-0000-0000	QO Bienes Constructores SA de CV	0.00	149,818.38	149,818.38	0.00
2113-0644-8781-0000	#8781 REM FAM BASICA 2021	0.00	149,818.38	149,818.38	0.00
2113-0646-0000-0000	David Jesus Valencia Cabrera	0.00	801,935.01	801,935.01	0.00
2113-0646-8120-0000	#8120 CONVENIO PARTE ESTATAL FF50	0.00	671,097.69	671,097.69	0.00
2113-0646-8781-0000	#8781 REMANENTES FAM BASICA 2021	0.00	130,837.32	130,837.32	0.00
2113-0658-0000-0000	Edificaciones y Pavimentaciones Tuza del Sur SA de	0.00	169,586.95	169,586.95	0.00
2113-0658-7330-0000	#7330 Exp de la Educ Inicial 2021	0.00	169,586.95	169,586.95	0.00
2113-0664-0000-0000	Ordico S.A de C.V	0.00	42,218.01	42,218.01	0.00
2113-0664-1035-0000	#1035 Fam Basica 2021	0.00	42,218.01	42,218.01	0.00
2113-0664-9136-0000	#9136 Fam Basica 2020	-0.03	0.00	0.03	0.00
2113-0670-0000-0000	Eugenia Morales Gonzalez	0.00	385,050.40	385,050.40	0.00
2113-0670-1035-0000	#1035 FAM BASICA 2021	0.00	385,050.40	385,050.40	0.00
2113-0671-0000-0000	Carlo Francisco Rodriguez Polanco	0.00	655,118.57	655,118.57	0.00
2113-0671-8781-0000	#8781 REM FAM BASICA 2021	0.00	655,118.57	655,118.57	0.00
2113-0675-0000-0000	Leydi Elizabeth Valdez Rivero	0.00	216,642.63	216,642.63	0.00
2113-0675-9187-0000	#9187 MANT EMERGENTE REC. PROPIOS 2021	0.00	216,642.63	216,642.63	0.00
2113-0677-0000-0000	Sagsa SA de CV	0.00	338,743.90	338,743.90	0.00
2113-0677-8120-0000	#8120 CONVENIO PARTE ESTATAL FF 50	0.00	128,766.60	128,766.60	0.00
2113-0677-9187-0000	#9187 MANT. EMERGENTE REC. PROPIOS 2021	0.00	207,977.30	207,977.30	0.00
2113-0683-0000-0000	CHPTE Constructora S.A de C.V	0.00	388,848.90	388,848.90	0.00
2113-0683-1035-0000	#1035 FAM BASICA 2021	0.00	239,162.43	239,162.43	0.00
2113-0683-8781-0000	#8781 REM FAM BASICA 2021	0.00	147,684.47	147,684.47	0.00
2113-0684-0000-0000	Enrique Palma Morales	0.00	897,339.41	897,339.41	0.00
2113-0684-1035-0000	#1035 Fam Basica 2021	0.00	897,339.41	897,339.41	0.00
2113-0687-0000-0000	Fepsa S.A de C.V	0.00	1,001,148.97	1,001,148.97	0.00
2113-0687-8120-0000	#8120 CONVENIO PARTE ESTATAL FF 50	0.00	570,818.50	570,818.50	0.00
2113-0687-9187-0000	#9187 MANT. RECURSOS PROPIOS 2021	0.00	430,328.47	430,328.47	0.00
2113-0690-0000-0000	Compañia Constructora SA de CV	0.00	1,762,831.76	1,762,831.76	0.00
2113-0690-1035-0000	FAM BASICA 2021	0.00	802,422.77	802,422.77	0.00
2113-0690-1132-0000	#1132 ESAY RECURSOS PROPIOS	0.00	289,111.30	289,111.30	0.00
2113-0690-8120-0000	#8120 CONVENIO PARTE ESTATAL FF 50	0.00	671,097.69	671,097.69	0.00
2113-0697-0000-0000	Jose Manuel Amendola Arcudia	0.00	864,089.92	864,089.92	0.00
2113-0697-8120-0000	# 8120 CONVENIO PARTE ESTATAL FF 50	0.00	571,808.64	571,808.64	0.00
2113-0697-9187-0000	#9187 MANT. EMERGENTE REC. PROPIOS 2021	0.00	292,261.28	292,261.28	0.00
2113-0698-0000-0000	LIGHTBOX DESARROLLOS S.A DE C.V.	0.00	295,977.79	295,977.79	0.00
2113-0698-8120-0000	#8120 CONVENIO PARTE ESTATAL FF 50	0.00	295,977.79	295,977.79	0.00
2113-0699-0000-0000	Carlos Arfaxad Escalante Arana	0.00	1,220,551.80	1,220,551.80	0.00
2113-0699-8781-0000	# REM FAM BASICA 2021	0.00	392,264.91	392,264.91	0.00
2113-0699-9187-0000	# 9187 MANT. EMERGENTE REC. PROPIO 2021	0.00	828,288.89	828,288.89	0.00
2113-0710-0000-0000	VAP DESARROLLOS Y CAMINOS S.A. DE C.V.	0.00	448,060.33	448,060.33	0.00
2113-0710-8120-0000	# 8120 CONVENIO PARTE ESTATAL 2021	0.00	448,060.33	448,060.33	0.00
2113-0712-0000-0000	JUAN DIEGO BACAB HIDALGO	0.00	880,427.12	880,427.12	0.00
2113-0712-8781-0000	# REM FAM BASICA 2021	0.00	880,427.12	880,427.12	0.00
2113-0717-0000-0000	JOSE ANTONIO AMARO RODRIGUEZ	0.00	571,801.97	571,801.97	0.00
2113-0717-8120-0000	# 8120 CONVENIO PARTE ESTATAL 2021	0.00	571,801.97	571,801.97	0.00
2113-0720-0000-0000	FREDDY MOLINA FERNANDEZ	0.00	291,634.67	291,634.67	0.00
2113-0720-8781-0000	#8781 REM FAM BASICA 2021	0.00	291,634.67	291,634.67	0.00
2113-0721-0000-0000	Obras y Negocios Peninsulares SA de CV	0.00	122,848.50	122,848.50	0.00
2113-0721-1035-0000	#1035 Fam Basica 2021	0.00	122,848.50	122,848.50	0.00
2113-0722-0000-0000	SAUJA Constructora S.A. de C.V.	0.00	430,108.70	430,108.70	0.00
2113-0722-1035-0000	#1035 Fam Basica 2021	0.00	430,108.70	430,108.70	0.00
2113-0723-0000-0000	Soluciones en Diseño,infraestructura y Vivienda SA	0.00	79,414.14	79,414.14	0.00
2113-0723-1035-0000	#1035 Fam Basica 2021	0.00	79,414.14	79,414.14	0.00
2113-0724-0000-0000	DESARROLLO CONSTRUCCION Y DISEÑO SA DE CV	0.00	327,777.29	327,777.29	0.00
2113-0724-1035-0000	#1035 FAM BASICA 2021	0.00	327,777.29	327,777.29	0.00
2113-0725-0000-0000	GRÁZZO CONSTRUCCIONES S.A. DE C.V.	0.00	421,820.24	421,820.24	0.00
2113-0725-1035-0000	#1035 FAM BASICA 2021	0.00	421,820.24	421,820.24	0.00
2113-0727-0000-0000	DESARROLLADORA MONTES DE AME S.A. DE C.V.	0.00	383,461.07	383,461.07	0.00
2113-0727-1035-0000	#1035 FAM BASICA 2021	0.00	383,461.07	383,461.07	0.00
2113-0730-0000-0000	RNL CONSTRUCCIONES Y PROYECTOS SAS DE CV	0.00	741,261.94	741,261.94	0.00
2113-0730-8120-0000	#8120 CONVENIO PARTE ESTATAL FF50	0.00	672,261.78	672,261.78	0.00
2113-0730-9187-0000	#9187 MANT. RECURSOS PROPIOS 2021	0.00	69,000.16	69,000.16	0.00
2113-0731-0000-0000	JESUS ANTONIO COUOH SUASTE	0.00	658,613.69	658,613.69	0.00
2113-0731-8781-0000	#8781 REM FAM BASICA 2021	0.00	69,975.76	69,975.76	0.00
2113-0731-9187-0000	#9187 MANT. EMERG. REC. PROPIO 2021	0.00	588,637.93	588,637.93	0.00
2113-0736-0000-0000	MARCO ANTONIO LÓPEZ O'CHEITA	0.00	12,034.10	12,034.10	0.00
2113-0736-8781-0000	#8781 REM FAM BASICA 2021	0.00	12,034.10	12,034.10	0.00

2113-0739-0000-0000	ANGÉL FERNANDO CHACON GONZALEZ	0.00	87,173.38	87,173.38	0.00
2113-0739-1035-0000	#1035 FAM BASICA 2021	0.00	87,173.38	87,173.38	0.00
2113-0740-0000-0000	Manuel Banderas Couch	0.00	187,896.42	187,896.42	0.00
2113-0740-8781-0000	#8781 REM FAM BASICA	0.00	187,896.42	187,896.42	0.00
2113-0741-0000-0000	CONSTRUCTORA PENINSULAR MAEMS SA DE CV	0.00	218,067.77	218,067.77	0.00
2113-0741-8802-0000	#8802 FAM SUPERIOR 2021	0.00	218,067.77	218,067.77	0.00
2113-0742-0000-0000	HENRY DAMIAN US CIAU	0.00	233,972.18	233,972.18	0.00
2113-0742-8781-0000	#8781 REM FAM BASICA 2021	0.00	159,989.37	159,989.37	0.00
2113-0742-9187-0000	#9187 MANT. EMERGENTE RECURSOS PROPIOS 2021	0.00	73,982.81	73,982.81	0.00
2113-0744-0000-0000	Sur Constructivo Integral S.A. de C.V.	0.00	819,048.26	819,048.26	0.00
2113-0744-8802-0000	#8802 FAM SUPERIOR 2021	0.00	819,048.26	819,048.26	0.00
2113-0745-0000-0000	Nueva Imagen Mas Urbanizacion IMBA S de RL de CV	0.00	1,696,297.61	1,696,297.61	0.00
2113-0745-8781-0000	#8781 REM FAM BASICA 2021	0.00	1,696,297.61	1,696,297.61	0.00
2113-0746-0000-0000	Kaf Suministros y Servicios S. de R.L. de C.V.	0.00	340,439.69	340,439.69	0.00
2113-0746-8640-0000	Inst. Tec. De Conkal Fam Superior 2021	0.00	340,439.69	340,439.69	0.00
2113-0748-0000-0000	Construdual Servicios y Diseño S.A. de C.V.	0.00	571,808.64	571,808.64	0.00
2113-0748-8120-0000	#8120 CONVENIO PARTE ESTATAL FF 50	0.00	571,808.64	571,808.64	0.00
2113-0749-0000-0000	ADDI DIANELA FLORES ALONZO	0.00	1,151,884.88	1,151,884.88	0.00
2113-0749-8781-0000	#8781 REM FAM BASICA	0.00	239,111.93	239,111.93	0.00
2113-0749-9187-0000	#9187 MANT. EMERGENTE RECURSOS PROPIOS 2021	0.00	912,772.95	912,772.95	0.00
2113-0750-0000-0000	URBES SA DE CV	0.00	471,306.30	471,306.30	0.00
2113-0750-1035-0000	#1035 FAM BASICA 2021	0.00	471,306.30	471,306.30	0.00
2113-0751-0000-0000	Mania Lenny Escalante Ortigo	0.00	147,460.31	147,460.31	0.00
2113-0751-8781-0000	#8781 REM FAM BASICA 2021	0.00	147,460.31	147,460.31	0.00
2113-0752-0000-0000	ELIZABETH KURY SANCHEZ	0.00	256,792.36	256,792.36	0.00
2113-0752-9187-0000	#9187 MANT. EMERGENTE RECURSOS PROPIOS 2021	0.00	256,792.36	256,792.36	0.00
2113-0753-0000-0000	ARQUITECTURA Y DISEÑO BAPA S.A. DE C.V.	0.00	258,771.25	258,771.25	0.00
2113-0753-9187-0000	#9187 MANT. EMERGENTE RECURSOS PROPIOS 2021	0.00	258,771.25	258,771.25	0.00
2113-0758-0000-0000	Enrique Alonso Cruz Echeverria	0.00	223,827.28	223,827.28	0.00
2113-0758-7330-0000	#7330 EXP. EDUC. INICIAL 2021	0.00	223,827.28	223,827.28	0.00
2113-0759-0000-0000	MARCOS ALFONSO CANUL BARQUET	0.00	671,097.70	671,097.70	0.00
2113-0759-8120-0000	#8120 CONVENIO PARTE ESTATAL FF 50	0.00	671,097.70	671,097.70	0.00
2113-0760-0000-0000	Grecia Lili Marin Garcia	0.00	1,238,430.71	1,238,430.71	0.00
2113-0760-9187-0000	#9187 MANT. EMERGENTE REC. PROPIOS 2021	0.00	1,238,430.71	1,238,430.71	0.00
2113-0761-0000-0000	Elias Abraham Daguer Polanco	0.00	474,753.49	474,753.49	0.00
2113-0761-8781-0000	#8781 REM FAM BASICA 2021	0.00	32,823.60	32,823.60	0.00
2113-0761-9187-0000	#9187 MANT. EMERGENTE RECURSOS PROPIOS 2021	0.00	441,929.89	441,929.89	0.00
2113-0762-0000-0000	David Vado Alonzo	0.00	780,248.17	780,248.17	0.00
2113-0762-1035-0000	#1035 FAM BASICA 2021	0.00	142,437.05	142,437.05	0.00
2113-0762-8120-0000	#8120 CONVENIO PARTE ESTATAL FF50	0.00	570,818.50	570,818.50	0.00
2113-0762-8781-0000	#REMANENTES FAM BASICA 2021	0.00	66,992.82	66,992.82	0.00
2113-0763-0000-0000	Isidro Castillo Vazquez	0.00	106,410.68	106,410.68	0.00
2113-0763-9187-0000	#9187 MANT. EM. REC. PROPIOS 2021	0.00	106,410.68	106,410.68	0.00
2113-0764-0000-0000	COMERCIALIZADORA MASUR 2000 S DE RL D CV	0.00	349,335.87	349,335.87	0.00
2113-0764-9187-0000	#9187 MANT. EMERGENTE REC. PROPIOS 2021	0.00	349,335.87	349,335.87	0.00
2113-0765-0000-0000	JIMMY ALBERTO SOSA LEY	0.00	1,414,445.97	1,414,445.97	0.00
2113-0765-8781-0000	# REM FAM BASICA 2021	0.00	573,293.74	573,293.74	0.00
2113-0765-9187-0000	#9187 MANT. EM. REC. PROPIOS 2021	0.00	841,152.23	841,152.23	0.00
2113-0766-0000-0000	Mero Wood Studio S.A. de C.V.	0.00	698,339.88	698,339.88	0.00
2113-0766-1035-0000	#1035 FAM BASICA 2021	0.00	943,738.40	943,738.40	0.00
2113-0767-0000-0000	SECTOR TRES CONST. DE LA PENINSULA	0.00	943,738.40	943,738.40	0.00
2113-0767-9187-0000	#9187 MANT. EM. REC. PROPIO 2021	0.00	264,372.36	264,372.36	0.00
2113-0768-0000-0000	ADRIAN DE JESUS KU PAREDES	0.00	264,372.36	264,372.36	0.00
2113-0768-8781-0000	#REM FAM BASICA 2021	0.00	264,372.36	264,372.36	0.00
2113-0769-0000-0000	RC EDIFICACIONES SA DE CV	0.00	67,536.86	67,536.86	0.00
2113-0769-8781-0000	#8781 REMANENTES FAM BASICA 2021	0.00	67,536.86	67,536.86	0.00
2113-0770-0000-0000	JR DISEÑO INTEGRAL DE PROYECTOS SA DE CV	0.00	658,747.46	658,747.46	0.00
2113-0770-8781-0000	#8781 REMANENTES FAM BASICA 2021	0.00	509,182.46	509,182.46	0.00
2113-0771-0000-0000	DOS DOCE INGENIEROS S DE RL DE CV	0.00	509,182.46	509,182.46	0.00
2113-0771-8781-0000	#8781 REMANENTES FAM BASICA 2021	0.00	817,920.22	817,920.22	0.00
2113-0772-0000-0000	GOVA COMUNICACIONES SA DE CV	0.00	817,920.22	817,920.22	0.00
2113-0772-8781-0000	#8781 REMANENTES FAM BASICA 2021	0.00	571,808.64	571,808.64	0.00
2113-0773-0000-0000	CLAUDIA EUGENIA PATRON PEREZ	0.00	571,808.64	571,808.64	0.00
2113-0773-8120-0000	#8120 CONVENIO PARTE ESTATAL FF50	0.00	571,808.64	571,808.64	0.00
2113-0774-0000-0000	LORENZO CHAN SOBÉRANO	0.00	571,808.64	571,808.64	0.00
2113-0774-8120-0000	#8120 CONVENIO PARTE ESTATAL 2021	0.00	571,808.64	571,808.64	0.00
2113-0775-0000-0000	HEIDY ABIGAIL VALLE MAGAÑA	0.00	571,808.64	571,808.64	0.00
2113-0775-8120-0000	#8120 CONVENIO PARTE ESTATAL FF 50	0.00	571,808.64	571,808.64	0.00

'2113-0776-0000-0000	TZOL-KIN CONSTRUCCIONES S.A. DE C.V	0.00	571,808.64	571,808.64	0.00
'2113-0776-8120-0000	# 8120CONVENIO PARTE ESTATAL 2021	0.00	571,808.64	571,808.64	0.00
'2117-0000-0000-0000	Retenciones y Contribuciones por Pagar a CP	1,267,342.76	1,834,502.40	1,747,431.78	1,180,272.14
'2117-0001-0000-0000	I.S.P.T.	224,956.72	1,073,252.08	826,792.27	-21,491.09
'2117-0001-1000-0000	I.S.P.T Sueldos Base	224,959.60	1,073,252.08	826,792.27	-21,490.21
'2117-0001-2000-0000	ISPT Asimilables	-0.88	0.00	0.00	-0.88
'2117-0002-0000-0000	*10% ISR Retenido	0.41	1,250.41	1,250.00	0.00
'2117-0002-3271-0000	#3271 Recursos Propios	0.00	1,250.00	1,250.00	0.00
'2117-0002-6078-0000	#6078 Participaciones Federales 2020	0.06	0.06	0.00	0.00
'2117-0002-8758-0000	#8758 Gto Corriente Bmx	0.35	0.35	0.00	0.00
'2117-0006-0000-0000	Cuotas Isstey	197,373.56	584,743.31	367,388.14	18.39
'2117-0006-0008-0000	*8% Cuotas Empleados	72,590.38	207,721.52	135,131.14	0.00
'2117-0006-0012-0000	*13.75% Cuota Patronal	124,783.18	357,021.79	232,257.00	18.39
'2117-0009-0000-0000	Prestamos ISSTEY	46,944.93	139,646.74	92,701.81	0.00
'2117-0009-0602-0000	Dir. Administración	27,379.70	81,305.78	53,926.06	0.00
'2117-0009-0603-0000	Dir. Construcción	9,093.96	26,443.51	17,349.55	0.00
'2117-0009-0604-0000	Dir. Proyectos	500.00	1,500.00	1,000.00	0.00
'2117-0009-0605-0000	Dir. Control y Normatidad	1,584.74	4,754.22	3,169.48	0.00
'2117-0009-0607-0000	Dir. Electrificación y Electricidad	8,388.53	25,643.25	17,296.72	0.00
'2117-0010-0000-0000	penalizaciones	797,005.79	55,809.66	115,126.05	856,522.98
'2117-0010-0039-0000	Suministros y Mltos Integrales SA CV	20,360.48	0.00	0.00	20,360.48
'2117-0010-0039-2321	#2321 Fam Potenciado	20,360.48	0.00	0.00	20,360.48
'2117-0010-0065-0000	Corporativo OCE del Ste SA de CV	8,512.53	0.00	0.00	8,512.53
'2117-0010-0065-2321	2321 FAM POTENCIADO	8,512.53	0.00	0.00	8,512.53
'2117-0010-0117-0000	Edificaciones del Mayab, S.A. de C.V.	14,140.33	0.00	0.00	14,140.33
'2117-0010-0117-2321	2321 FAM POTENCIADO	14,140.33	0.00	0.00	14,140.33
'2117-0010-0132-0000	Vinamo SA de CV	1,683.04	1,683.04	0.00	0.00
'2117-0010-0132-1035	#1035 Fam Basica 2021	1,683.04	1,683.04	0.00	0.00
'2117-0010-0136-0000	Tunkas Construcciones SA de CV	12,907.68	0.00	0.00	12,907.68
'2117-0010-0136-2321	#2321 Fam Potenciado	12,907.68	0.00	0.00	12,907.68
'2117-0010-0147-0000	Grupo Waga S.A. de C.V.	8,689.07	0.00	0.00	8,689.07
'2117-0010-0147-2321	#2321 Fam Potenciado	8,689.07	0.00	0.00	8,689.07
'2117-0010-0163-0000	José Asunción Castro Encafada	25,722.55	0.00	0.00	25,722.55
'2117-0010-0163-2321	2321 fam potenciado	25,722.55	0.00	0.00	25,722.55
'2117-0010-0160-0000	Promotora y Comercializadora de Bienes Raíces	6,573.68	0.00	0.00	6,573.68
'2117-0010-0160-2321	#2321 IDEFEY Fam Potenciado 2015 Santander	6,573.68	0.00	0.00	6,573.68
'2117-0010-0161-0000	E y G Control de Obras SA de CV	110.16	110.16	0.00	0.00
'2117-0010-0161-1035	#1035 Fam Basica 2021	110.16	110.16	0.00	0.00
'2117-0010-0162-0000	Constructora Argon SA de CV	504.74	0.00	0.00	504.74
'2117-0010-0162-2321	#2321 Fam Potenciado	504.74	0.00	0.00	504.74
'2117-0010-0177-0000	Construcciones y Negocios del Golfo SA de CV	2,258.55	0.00	0.00	2,258.55
'2117-0010-0177-2321	2321 fam potenciado	2,258.55	0.00	0.00	2,258.55
'2117-0010-0199-0000	Fernando Díaz Camillo	0.01	0.01	0.00	0.00
'2117-0010-0199-9136	#9136 Fam Basica 2020	0.01	0.01	0.00	0.00
'2117-0010-0214-0000	Sirus Constructora S de RL de CV	8,554.60	0.00	0.00	8,554.60
'2117-0010-0214-2321	#2321 Fam Potenciado	8,554.60	0.00	0.00	8,554.60
'2117-0010-0229-0000	Grupo edeca SA de CV	382.89	382.89	0.00	0.00
'2117-0010-0229-1035	#1035 Fam Basica 2021	382.89	382.89	0.00	0.00
'2117-0010-0241-0000	Construccion y Supervision VAVEL SA de CV	751.16	0.00	0.00	751.16
'2117-0010-0241-2321	#2321 Fam Potenciado	751.16	0.00	0.00	751.16
'2117-0010-0272-0000	Consercio Peninsular SA de CV	901.48	0.00	0.00	901.48
'2117-0010-0272-2321	2321 ESCUELAS AL CIEN	901.48	0.00	0.00	901.48
'2117-0010-0279-0000	DISEÑO E INGENIERIA PENINSULAR	1,220.17	0.00	0.00	1,220.17
'2117-0010-0279-2321	2321 Fam Potenciado	1,220.17	0.00	0.00	1,220.17
'2117-0010-0291-0000	Monty Construcciones SA de CV	9,672.33	0.00	0.00	9,672.33
'2117-0010-0291-2321	#2321 Fam Potenciado	9,672.33	0.00	0.00	9,672.33
'2117-0010-0303-0000	JESUS ALFREDO CERVANTES GUARDIAN	608.75	0.00	0.00	608.75
'2117-0010-0303-2321	2321 FAM POTENCIADO	608.75	0.00	0.00	608.75
'2117-0010-0321-0000	Constructora CUBYC Peninsular SA de CV	6,193.03	0.00	0.00	6,193.03
'2117-0010-0321-2321	2321 fam potenciado	6,193.03	0.00	0.00	6,193.03
'2117-0010-0322-0000	Luis Alberto Canto Chay	1,778.88	0.00	0.00	1,778.88
'2117-0010-0322-2321	#2321 Fam Potenciado	1,778.88	0.00	0.00	1,778.88
'2117-0010-0324-0000	Construccion SA de CV	309.91	0.00	0.00	309.91
'2117-0010-0324-2321	#2321 Fam Potenciado Santander	309.91	0.00	0.00	309.91
'2117-0010-0348-0000	Raul Jose Roche Lara	38,835.37	0.00	0.00	38,835.37
'2117-0010-0348-2321	#2321 Fam Potenciado	38,835.37	0.00	0.00	38,835.37
'2117-0010-0351-0000	Margom Construcciones SA de CV	8,111.24	0.00	0.00	8,111.24
'2117-0010-0351-2321	#2321 Fam Potenciado	8,111.24	0.00	0.00	8,111.24

2117-0010-0366-0000	Casas Conde SA de CV	24,813.07	0.00	0.00	24,813.07
2117-0010-0366-2321	#2321 Fam Potenciado	24,813.07	0.00	0.00	24,813.07
2117-0010-0391-0000	Constructora Regional Cooperativa SA de CV	5,604.32	0.00	0.00	5,604.32
2117-0010-0391-1035	#1035 Fam Basica 2021	5,604.32	0.00	0.00	5,604.32
2117-0010-0405-0000	DISEÑO E INGENIERIA PENINSULAR	1,088.57	0.00	0.00	1,088.57
2117-0010-0405-2321	#2321 FAM POTENCIADO	1,088.57	0.00	0.00	1,088.57
2117-0010-0406-0000	CONSTRUCCIONES Y MAQUINARIA DHARMA SA DE CV	6,444.99	0.00	0.00	6,444.99
2117-0010-0406-2321	#2321 FAM POTENCIADO	6,444.99	0.00	0.00	6,444.99
2117-0010-0415-0000	Grupo Constructor Tomeva SA de CV	1,463.51	0.00	0.00	1,463.51
2117-0010-0415-2321	#2321 IDEFEY Fam Potenciado 2015 Santander	1,463.51	0.00	0.00	1,463.51
2117-0010-0416-0000	Carpls SA de CV	16,420.82	0.00	0.00	16,420.82
2117-0010-0416-2321	#2321 FAM POTENCIADO	16,420.82	0.00	0.00	16,420.82
2117-0010-0431-0000	Hassfen Construccion SA de CV	100,499.39	0.00	0.00	100,499.39
2117-0010-0431-2321	#2321 Fam Potenciado	100,499.39	0.00	0.00	100,499.39
2117-0010-0433-0000	Josue Arturo Moo Gonzalez	3,771.03	0.00	0.00	3,771.03
2117-0010-0433-2321	#2321 Ideley Fam Potenciado	3,771.03	0.00	0.00	3,771.03
2117-0010-0436-0000	Infraestructura Peninsular SA de CV	6,254.23	0.00	0.00	6,254.23
2117-0010-0436-2321	#2321 ESCUELAS AL CIEN	6,254.23	0.00	0.00	6,254.23
2117-0010-0437-0000	Mexiconstruye SA de CV	5,436.74	5,436.74	0.00	0.00
2117-0010-0437-1035	#1035 Fam Basica 2021	5,436.74	5,436.74	0.00	0.00
2117-0010-0442-0000	Comercializadora Fed S de RL de CV	8,247.05	0.00	0.00	8,247.05
2117-0010-0442-2321	#2321 Fam Potenciado	8,247.05	0.00	0.00	8,247.05
2117-0010-0444-0000	Ela Carfelo SA de CV	1,432.86	0.00	0.00	1,432.86
2117-0010-0444-2321	#2321 Fam Potenciado	1,432.86	0.00	0.00	1,432.86
2117-0010-0449-0000	Grupo SM, S de R.L. de C.V.	2,943.08	0.00	0.00	2,943.08
2117-0010-0449-2321	#2321 Fam Potenciado Santander	2,943.08	0.00	0.00	2,943.08
2117-0010-0528-0000	Alfredo Ruiz Victoria	7,203.56	0.00	0.00	7,203.56
2117-0010-0528-2321	#2321 Fam Potenciado Santander	7,203.56	0.00	0.00	7,203.56
2117-0010-0529-0000	DDR SA DE CV	1,277.42	0.00	0.00	1,277.42
2117-0010-0529-2321	#2321 Fam Potenciado	1,277.42	0.00	0.00	1,277.42
2117-0010-0534-0000	Planisur SA de CV	75,197.87	0.00	0.00	75,197.87
2117-0010-0534-2321	#2321 Fam Potenciado	75,197.87	0.00	0.00	75,197.87
2117-0010-0542-0000	ideas Arquitectos S.A. de C.V.	1,293.76	0.00	0.00	1,293.76
2117-0010-0542-2321	#2321 Fam Potenciado Santander	1,293.76	0.00	0.00	1,293.76
2117-0010-0543-0000	Construcciones Binas Ralces Tello Salazar SA CV	37,539.37	0.00	0.00	37,539.37
2117-0010-0543-2321	#2321 Fam Potenciado	37,539.37	0.00	0.00	37,539.37
2117-0010-0549-0000	Oscar Manuel Sarabia Maldonado	4,361.04	0.00	0.00	4,361.04
2117-0010-0549-2321	#2321 Fam Potenciado	4,361.04	0.00	0.00	4,361.04
2117-0010-0570-0000	Carlos Manuel Uicab Crespo	3,832.65	0.00	0.00	3,832.65
2117-0010-0570-2321	#2321 Fam Potenciado Santander	3,832.65	0.00	0.00	3,832.65
2117-0010-0571-0000	Saycosur, S.A. de C.V.	3,586.45	0.00	0.00	3,586.45
2117-0010-0571-2321	#2321 Fam Potenciado Santander	3,586.45	0.00	0.00	3,586.45
2117-0010-0595-0000	Construccion e instalaciones del Sureste SA de CV	317.73	0.00	0.00	317.73
2117-0010-0595-2321	#2321 Fam Potenciado	317.73	0.00	0.00	317.73
2117-0010-0601-0000	Arveral Diseño y Construcción S.C.P	0.00	0.00	65,666.37	65,666.37
2117-0010-0601-1035	#1035 Fam Basica 2021	0.00	0.00	6,650.35	6,650.35
2117-0010-0601-2321	#2321 Fam Potenciado	0.00	0.00	59,046.02	59,046.02
2117-0010-0609-0000	Carlos Manuel Amrosio Sanchez	0.00	0.00	2,405.09	2,405.09
2117-0010-0609-2321	#2321 Fam Potenciado	0.00	0.00	2,405.09	2,405.09
2117-0010-0675-0000	Leydi Elizabeth Valdez Rivero	0.06	0.06	0.00	0.00
2117-0010-0675-9136	#9136 Fam Basica	0.06	0.06	0.00	0.00
2117-0010-0677-0000	Riegos Especializados del Sureste SA de CV	33,981.48	0.00	0.00	33,981.48
2117-0010-0677-2321	#2321 Fam Potenciado	33,981.48	0.00	0.00	33,981.48
2117-0010-0684-0000	Enrique Palma Morales	6,295.66	11,329.45	5,033.79	0.00
2117-0010-0684-1035	#1035 Fam Basica 2021	6,295.66	11,329.45	5,033.79	0.00
2117-0010-0688-0000	Servicios de Construccion Agacor SA de CV	7,103.38	7,103.38	0.00	0.00
2117-0010-0688-2321	#2321 Fam Potenciado	7,103.38	7,103.38	0.00	0.00
2117-0010-0689-0000	Edificadora y Constructora del Sur SA de CV	7,497.07	0.00	0.00	7,497.07
2117-0010-0689-2321	#2321 Fam Potenciado	7,497.07	0.00	0.00	7,497.07
2117-0010-0691-0000	Obras y Negocios Peninsulares SA de CV	14,628.35	241.61	0.00	14,628.35
2117-0010-0691-2321	#2321 Fam Potenciado	14,669.96	241.61	0.00	14,628.35
2117-0010-0692-0000	Redes y Canalizaciones del Sureste SA de CV	14,803.16	14,803.16	0.00	0.00
2117-0010-0692-1035	#1035 Fam Basica 2021	14,803.16	14,803.16	0.00	0.00
2117-0010-0694-0000	Desarrolladora Montes de Ame SA de CV	8,254.37	0.00	0.00	8,254.37
2117-0010-0694-1035	#1035 Fam Basica 2021	8,254.37	0.00	0.00	8,254.37
2117-0010-0695-0000	Manuel de Atocha Cortez Alcocer	6,625.99	0.00	0.00	6,625.99
2117-0010-0695-2321	#2321 Fam Potenciado	6,625.99	0.00	0.00	6,625.99
2117-0010-0696-0000	FM Urbanizadora SA de CV	18,979.82	0.00	9,804.98	26,784.80

2117-0010-0696-2321	#2321 Fam Potenciado	16,979.82	0.00	9,804.98	26,784.80
2117-0010-0697-0000	MH Empresarial de la Peninsula SA de CV	3,301.48	0.00	368.47	3,669.95
2117-0010-0697-2321	#2321 Fam Potenciado	3,301.48	0.00	368.47	3,669.95
2117-0010-0698-0000	Tygar Mexico SA de CV	92,807.31	0.00	0.00	92,807.31
2117-0010-0698-2321	#2321 Fam potenciado	92,807.31	0.00	0.00	92,807.31
2117-0010-0699-0000	SRI Construcciones SA de CV	8,562.22	0.00	0.00	8,562.22
2117-0010-0699-2321	#2321 Fam potenciado	8,562.22	0.00	0.00	8,562.22
2117-0010-0700-0000	Raul Humberto Carrillo Vera	325.12	0.00	0.00	325.12
2117-0010-0700-2321	#2321 Fam Potenciado	325.12	0.00	0.00	325.12
2117-0010-0701-0000	Fasilitas del Mayab S de RL de CV	14,223.18	0.00	12,925.16	27,148.34
2117-0010-0701-2321	#2321 Fam Potenciado	14,223.18	0.00	12,925.16	27,148.34
2117-0010-0702-0000	Dipansa SA de CV	45,758.43	0.00	5,738.93	51,497.36
2117-0010-0702-2321	#2321 Fam Potenciado	45,758.43	0.00	5,738.93	51,497.36
2117-0010-0703-0000	Promologistic, SA de CV	0.00	0.00	1,063.00	1,063.00
2117-0010-0703-2321	#2321 Fam Potenciado	0.00	0.00	1,063.00	1,063.00
2117-0010-0704-0000	Italia Caribe Servicios Inmobiliarios S de RL CV	0.00	1,400.42	1,400.42	0.00
2117-0010-0704-2321	#2321 Fam Potenciado	0.00	1,400.42	1,400.42	0.00
2117-0010-0722-0000	Savja Construcra SA de CV	14,100.17	0.00	0.00	14,100.17
2117-0010-0722-1035	#1035 Fam Basica 2021	14,100.17	0.00	0.00	14,100.17
2117-0010-0723-0000	Soluciones en Diseño Infraestructura y vivienda SA	2,429.10	2,429.10	0.00	0.00
2117-0010-0723-1035	#1035 Fam Basica 2021	2,429.10	2,429.10	0.00	0.00
2117-0010-0724-0000	Desarrollo Construccion y Diseño S.A de CV	272.71	0.00	0.00	272.71
2117-0010-0724-1035	#1035 Fam Basica 2021	272.71	0.00	0.00	272.71
2117-0010-0739-0000	Angel Fernando Chacon Gonzalez	983.98	0.00	0.00	983.98
2117-0010-0739-1035	#1035 Fam Basica 2021	983.98	0.00	0.00	983.98
2117-0010-0745-0000	Nueva Imagen Mas urbanizacion Imba SA de CV	0.00	10,689.84	10,689.84	0.00
2117-0010-0745-8781	#8781 Rem Fam Basica 2021	0.00	10,689.84	10,689.84	0.00
2117-0011-0000-0000	*Retenciones 2 al millar CMIC	-193.68	0.00	62,543.35	62,349.47
2117-0011-2015-0000	Cuentas de Programas 2015	-0.01	0.00	0.00	-0.01
2117-0011-1547-0000	#1547 Proxoxe 2015 ITS Valladolid Scotiabank	-0.01	0.00	0.00	-0.01
2117-0011-2016-0000	Cuentas de Programas 2016	0.01	0.00	0.00	0.01
2117-0011-0119-0000	#0119 Rec Estatales 2016 Valladolid Scotiabank	0.01	0.00	0.00	0.01
2117-0011-2019-0000	Cuentas de Programas 2019	-193.68	0.00	0.00	-193.68
2117-0011-1518-0000	#1518 Remanente FAM BASICA 2019 Santander	-193.68	0.00	0.00	-193.68
2117-0011-2021-0000	Cuentas de Programas 2021	0.00	0.00	62,543.35	62,543.35
2117-0011-1035-0000	#1035 Fam Basica 2021	0.00	0.00	25,098.26	25,098.26
2117-0011-1132-0000	#1132 Esay Recursos Propios	0.00	0.00	501.49	501.49
2117-0011-3852-0000	#3852 Fam Superior 2021	0.00	0.00	352.16	352.16
2117-0011-7330-0000	#7330 Expansion a la Educacion Inicial 2021	0.00	0.00	2,102.21	2,102.21
2117-0011-8120-0000	#8120 Conv Parte Estatal FF 50	0.00	0.00	13,506.92	13,506.92
2117-0011-8781-0000	#8781 Rem Fam Basica 2021	0.00	0.00	10,250.80	10,250.80
2117-0011-8802-0000	#8802 Fam Superior 2021	0.00	0.00	3,275.99	3,275.99
2117-0011-9187-0000	#9187 Mantenimiento emergente Recursos Propios	0.00	0.00	7,455.52	7,455.52
2117-0012-0000-0000	*Retenciones 5 al millar SECODAM	1,242.23	0.00	281,630.16	282,872.39
2117-0012-1000-0000	Ret 5% Estatales	-347.87	0.00	217,660.68	217,312.81
2117-0012-1035-0000	#1035 Fam Basica 2021	0.00	0.00	62,745.55	62,745.55
2117-0012-1132-0000	#1132 Esay Recursos propios	0.00	0.00	1,253.74	1,253.74
2117-0012-3894-0000	#3894 Fam Basica 2019 Santander	-347.99	0.00	0.00	-347.99
2117-0012-7330-0000	#7330 Expansion de la Educacion Inicial 2021	0.00	0.00	5,255.57	5,255.57
2117-0012-8120-0000	#8120 Conv Parte Estatal FF50	0.00	0.00	55,944.78	55,944.78
2117-0012-8781-0000	#8781 Rem Fam Basica 2021	0.00	0.00	42,502.74	42,502.74
2117-0012-9136-0000	#9136 Fam Basica 2020	0.12	0.00	0.00	0.12
2117-0012-9187-0000	#9187 Mantenimiento emergente Recursos Propios	0.00	0.00	49,958.32	49,958.32
2117-0012-2000-0000	Ret 5% Federales	1,590.10	0.00	63,809.48	65,559.58
2117-0012-1516-0000	#1516 Remanente FAM BASICA 2019 Santander	1,590.10	0.00	0.00	1,590.10
2117-0012-2321-0000	#2321 DEPEY Fam Potenciado 2015 Santander	0.00	0.00	54,899.10	54,899.10
2117-0012-3852-0000	#3852 Fam superior 2021	0.00	0.00	890.41	890.41
2117-0012-8802-0000	#8802 Fam superior 2021	0.00	0.00	8,189.97	8,189.97
2119-0000-0000-0000	Otras Clases por Pagar a Corto Plazo	0.01	35,512.95	35,512.94	0.00
2119-0001-0000-0000	Laura Amanda Briceño Tun	0.00	2,250.38	2,250.38	0.00
2119-0015-0000-0000	Impulsora MTP S.A.P.I de C.V SOFOM	0.00	3,470.00	3,470.00	0.00
2119-0043-0000-0000	Alejandra Gabriela Herrera Franco	0.00	2,515.82	2,515.82	0.00
2119-0048-0000-0000	Amanda Guadalupe Briceño Pach	0.00	2,400.00	2,400.00	0.00
2119-0050-0000-0000	Guillermo Julian Braga Canto	0.01	15,593.72	15,593.71	0.00
2119-0052-0000-0000	Francisco Javier Pool Peet	0.00	9,283.23	9,283.23	0.00
2160-0000-0000-0000	Fondos y Bienes de Terceros en Admon y/o en gta CP	375,225,798.23	291,847,530.12	8,243,687.42	91,621,955.53
2162-0000-0000-0000	Fondos en Admon a Corto Plazo	375,225,798.23	291,847,530.12	8,243,687.42	91,621,955.53
2162-0313-0000-0000	#0313 Fonden	0.57	0.00	0.00	0.57

*2162-2321-0000-0000	#2321 IDEFEY Fam Potenciado 2016 Santander	375,225,797.66	291,847,530.12	6,243,687.42	91,621,954.90
*3000-0000-0000-0000	HACIENDA PUBLICA / PATRIMONIO	-193,213,440.98	22,573,673.84	279,437,529.57	63,050,414.10
*3100-0000-0000-0000	Patrimonio Contribuido	12,006,941.49	0.00	0.00	12,006,941.49
*3100-0049-0001-0000	Ejercicios Anteriores	12,006,941.49	0.00	0.00	12,006,941.49
*3100-0049-1998-0000	Act. Donado por CAPPCE	1,561,613.99	0.00	0.00	1,561,613.99
*3100-0049-2004-0000	Adq. Activo 2004	2,673,653.15	0.00	0.00	2,673,653.15
*3100-0049-2005-0000	Adq. Activo 2005	357,907.03	0.00	0.00	357,907.03
*3100-0049-2006-0000	Adq. Activo 2006	514,783.82	0.00	0.00	514,783.82
*3100-0049-2007-0000	Adq. Activo 2007	162,823.66	0.00	0.00	162,823.66
*3100-0049-2008-0000	Adq. Activo 2008	21,887.25	0.00	0.00	21,887.25
*3100-0049-2009-0000	Adq. Activo 2009	76,626.47	0.00	0.00	76,626.47
*3100-0049-2010-0000	Adq. Activo 2010	6,637,846.12	0.00	0.00	6,637,846.12
*3110-0000-0000-0000	Aportaciones	703,323.93	0.00	0.00	703,323.93
*3220-0000-0000-0000	Resultados de Ejercicios Anteriores	-167,629,664.71	22,573,673.84	0.00	-180,203,338.55
*3220-0050-2000-0000	Ejercicios Anteriores	-167,629,664.71	22,573,673.84	0.00	-180,203,338.55
*3220-0050-2004-0000	Resultado Ejercicio 2004	117,015,239.36	0.00	0.00	117,015,239.36
*3220-0050-2005-0000	Resultado Ejercicio 2005	76,026,122.25	0.00	0.00	76,026,122.25
*3220-0050-2006-0000	Resultado Ejercicio 2006	66,057,087.32	0.00	0.00	66,057,087.32
*3220-0050-2007-0000	Resultado Ejercicio 2007	-124,089,100.65	0.00	0.00	-124,089,100.65
*3220-0050-2008-0000	Resultado Ejercicio 2008	49,557,317.05	0.00	0.00	49,557,317.05
*3220-0050-2009-0000	Resultado Ejercicio 2009	31,591,368.77	0.00	0.00	31,591,368.77
*3220-0050-2010-0000	Resultado Ejercicio 2010	-277,267,030.11	0.00	0.00	-277,267,030.11
*3220-0050-2011-0000	Resultado Ejercicio 2011	101,241,112.45	0.00	0.00	101,241,112.45
*3220-0050-2012-0000	Resultado Ejercicio 2012	78,882,078.40	0.00	0.00	78,882,078.40
*3220-0050-2013-0000	Resultado Ejercicio 2013	-1,721,733.09	0.00	0.00	-1,721,733.09
*3220-0050-2014-0000	Resultado Ejercicio 2014	-1,710,894.85	0.00	0.00	-1,710,894.85
*3220-0050-2015-0000	Resultado Ejercicio 2015	-302,924,631.73	0.00	0.00	-302,924,631.73
*3220-0050-2016-0000	Resultado Ejercicio 2016	-36,182,237.65	0.00	0.00	-36,182,237.65
*3220-0050-2017-0000	Resultado Ejercicio 2017	18,121,514.81	0.00	0.00	18,121,514.81
*3220-0050-2018-0000	Resultado Ejercicio 2018	67,733,847.89	0.00	0.00	67,733,847.89
*3220-0050-2019-0000	Resultado Ejercicio 2019	-46,702,206.05	0.00	0.00	-46,702,206.05
*3220-0050-2020-0000	Resultado Ejercicio 2020	20,742,488.32	22,573,673.84	0.00	4,168,809.48
*3270-0000-0000-0000	Rectificaciones de Resultados de Ejerc Anteriores	-38,294,041.29	1.05	279,437,529.57	241,143,467.28
*3270-0057-0000-0000	Rectificación Ejercicios Anteriores	-44,068,035.97	1.05	279,437,529.57	235,369,492.55
*3270-0057-2004-0000	Rectificación Ejercicio 2004	-57,814.01	0.00	0.00	-57,814.01
*3270-0057-2005-0000	Rectificación Ejercicio 2005	-24,270,229.97	0.00	0.00	-24,270,229.97
*3270-0057-2006-0000	Rectificación Ejercicio 2006	-388,150.81	0.00	0.00	-388,150.81
*3270-0057-2007-0000	Rectificación Ejercicio 2007	-44,959.37	0.00	0.00	-44,959.37
*3270-0057-2008-0000	Rectificación Ejercicio 2008	-331,717.00	0.00	0.00	-331,717.00
*3270-0057-2009-0000	Rectificación Ejercicio 2009	-221,192.71	0.00	0.00	-221,192.71
*3270-0057-2010-0000	Rectificación Ejercicio 2010	-3,895.36	0.00	0.00	-3,895.36
*3270-0057-2011-0000	Rectificación Ejercicio 2011	-325,144.12	0.00	0.00	-325,144.12
*3270-0057-2012-0000	Rectificación Ejercicio 2012	-1,355,683.52	0.00	0.00	-1,355,683.52
*3270-0057-2013-0000	Rectificación Ejercicio 2013	-280,286.23	0.00	0.00	-280,286.23
*3270-0057-2014-0000	Rectificación Ejercicio 2014	-1,280,328.91	0.00	0.00	-1,280,328.91
*3270-0057-2015-0000	Rectificación Ejercicio 2015	100,551.71	0.00	0.00	100,551.71
*3270-0057-2016-0000	Rectificación Ejercicio 2016	1,149,648.24	0.00	0.00	1,149,648.24
*3270-0057-2017-0000	Rectificación Ejercicio 2017	2,278,512.07	0.00	0.00	2,278,512.07
*3270-0057-2018-0000	Rectificación Ejercicio 2018	-19,690,620.30	0.08	60.15	-19,690,620.30
*3270-0057-2019-0000	Rectificación Ejercicio 2019	621,756.78	0.52	1.42	621,757.68
*3270-0057-2020-0000	Rectificación Ejercicio 2020	31,577.61	0.45	279,437,468.00	279,468,045.16
*3272-0000-0000-0000	Cambios por Errores Contables	5,773,994.68	0.00	0.00	5,773,994.68
*4100-0000-0000-0000	INGRESOS DE GESTION	190,208.99	0.00	18,294.59	208,503.58
*4150-0000-0000-0000	Productos de Tipo Corriente	190,208.99	0.00	18,294.59	208,503.58
*4151-0000-0000-0000	Productos	190,208.99	0.00	18,294.59	208,503.58
*4151-1000-0000-0000	Ingresos por intereses	190,208.99	0.00	18,294.59	208,503.58
*4151-1000-0403-0000	#0403 Idefeey-Soriana	0.01	0.00	0.00	0.01
*4151-1000-0411-0000	#0411 Univ Tec Metropolitana IEPAC 2020	3.17	0.00	0.00	3.17
*4151-1000-0472-0000	#0472 Ram Fam Potenciado 2020	660.73	0.00	0.00	660.73
*4151-1000-0627-0000	#0627 Univ Tec Pionero Fam Superior 2020	348.00	0.00	0.00	348.00
*4151-1000-0870-0000	#0870 IDEFEY Gtos de Sup Fam Potenciado 2015	379.62	0.00	13.28	392.90
*4151-1000-0894-0000	#0894 Fam Media Superior 2021	0.00	0.00	86.33	86.33
*4151-1000-1035-0000	#1035 Fam Basica 2021	85,164.71	0.00	8,179.69	93,344.40
*4151-1000-1093-0000	#1093 Univ La Uno Fam Superior 2020	6,041.49	0.00	0.00	6,041.49
*4151-1000-1132-0000	#1132 ESAY Recursos Propios 101	1.00	0.00	11.25	12.25
*4151-1000-1174-0000	#1174 Pacten 2019	3,050.59	0.00	0.00	3,050.59
*4151-1000-1383-0000	#1383 Pacten 2019-2020	0.01	0.00	0.00	0.01
*4151-1000-1388-0000	#1388 Escuelas de Tiempo Completo 2020	248.65	0.00	0.00	248.65

*4151-1000-1412-0000	#1412 Univ Tec Metrop Fam Superior 2020	423.02	0.00	0.00	423.02
*4151-1000-1461-0000	#1461 Exp de la Educ Inicial 2020	186.22	0.00	0.00	186.22
*4151-1000-1882-0000	#1882 Recursos de Años Anteriores	7,684.63	0.00	299.40	7,984.03
*4151-1000-1985-0000	#1905 Expansion de la Educ Inicial	1,571.46	0.00	0.00	1,571.46
*4151-1000-2025-0000	#2025 Gasto Corriente 2009 Invernal	6.44	0.00	0.75	7.19
*4151-1000-2472-0000	#2472 Paeten 2019-2020 Dzidzantun	0.01	0.00	0.00	0.01
*4151-1000-3271-0000	#3271 Recursos Propios 10f	6,532.73	0.00	159.79	6,692.52
*4151-1000-3498-0000	#3498 Recursos Propios 2020	2.56	0.00	0.00	2.56
*4151-1000-3753-0000	#3753 Fafef 2020 Electrificación	2.55	0.00	0.00	2.55
*4151-1000-3809-0000	#3809 Univ Tec del Centro en Izamal FS2021	310.65	0.00	3.52	314.17
*4151-1000-3882-0000	#3882 Univ Tec del Pon en Maxcanú FS2021	287.01	0.00	3.78	290.76
*4151-1000-3977-0000	#3977 Inst Tec Superior Progreso 2021	757.66	0.00	69.75	827.41
*4151-1000-3986-0000	#3986 Remanente Fam Basica 2020	27,742.41	0.00	0.00	27,742.41
*4151-1000-4001-0000	#4001 Fam Media Superior 2020	1,398.57	0.00	0.00	1,398.57
*4151-1000-4241-0000	#4241 Rec Propios P/Sanit y Fam	67.32	0.00	0.00	67.32
*4151-1000-4323-0000	#4323 Idey Reg de Serv de Energia 2021	39.14	0.00	0.00	39.14
*4151-1000-4404-0000	#4404 Univ Politecnica Yuc IEPAC 2020	4.02	0.00	0.00	4.02
*4151-1000-4498-0000	#4498 Participaciones Federales 2021	5,951.19	0.00	1,672.89	7,624.08
*4151-1000-5268-0000	#5268 Univ Polr Yuc Fam Superior 2020	4,975.80	0.00	0.00	4,975.80
*4151-1000-5591-0000	#5591 Fisa 2020	24.32	0.00	0.00	24.32
*4151-1000-5703-0000	#5703 Gasto Corriente 2009 Santander	141.84	0.00	32.38	174.20
*4151-1000-5729-0000	#5729 Fafef-Fonden 2020	53.67	0.00	0.00	53.67
*4151-1000-6051-0000	#6051 Mtro Emer Expansion Educ Inic 2019 BmX	41.08	0.00	0.00	41.08
*4151-1000-6076-0000	#6076 Participaciones Federales 2020	0.07	0.00	0.00	0.07
*4151-1000-6717-0000	#6717 Tec Tizimin Fam Superior 2020	15.10	0.00	0.00	15.10
*4151-1000-6905-0000	#6905 Normal IEPAC Scotiabank	581.40	0.00	0.60	582.00
*4151-1000-7330-0000	#7330 Expansion de la Educ Inicial 2021	0.07	0.00	0.01	0.08
*4151-1000-8120-0000	#8120 Convenio Parte Estatal FF50	0.00	0.00	27.10	27.10
*4151-1000-8513-0000	#8513 FISE 2021	0.00	0.00	34.65	34.65
*4151-1000-8640-0000	#8640 Ins Tec Conkal Fam Sup 2021	271.05	0.00	5.37	276.42
*4151-1000-8700-0000	#8700 Profexce 2021	194.39	0.00	26.96	221.35
*4151-1000-8756-0000	#8756 Gto Corriente BmX	86.07	0.00	15.81	101.88
*4151-1000-8781-0000	#8781 Rem Fam Basica 2021	23,735.55	0.00	6,184.76	29,920.31
*4151-1000-8802-0000	#8802 Ins Tec Sup del Sur Fam Sup2021	390.87	0.00	41.53	432.40
*4151-1000-9136-0000	#9136 Fam Basica 2020	9,449.28	0.00	0.00	9,449.28
*4151-1000-9187-0000	#9187 Mantenimiento Emerg Rec Propio	1,382.58	0.00	1,222.94	2,605.52
4200-0000-0000-0000	PARTICIPACIONES, APORTACIONES, TRANSFERENCIAS	265,686,724.12	0.00	72,562,677.45	338,249,401.57
4220-0000-0000-0000	Transferencias, Asignaciones, Subsidios y Otras Ayud	265,686,724.12	0.00	72,562,677.45	338,249,401.57
*4221-0000-0000-0000	Transferencias Internas y Asignacion al Sector Pub	130,023,095.12	0.00	49,540,746.45	179,563,841.57
*4221-0000-0000-0001	Transferencias y Asignaciones	130,023,095.12	0.00	49,540,746.45	179,563,841.57
*4221-2021-0472-0000	#0472 Remanentes Fam Potenciado	13,106,484.55	0.00	0.00	13,106,484.55
*4221-2021-0870-0000	#0870 Fam Potenciado	1,555,074.24	0.00	0.00	1,555,074.24
*4221-2021-0894-0000	#0894 Fam Media Superior 2021	0.00	0.00	7,150,853.00	7,150,853.00
*4221-2021-1035-0000	#1035 Fam Basica 2021	25,730,652.00	0.00	0.00	25,730,652.00
*4221-2021-1132-0000	#1132 Esay Recursos Propios	300,000.00	0.00	0.00	300,000.00
*4221-2021-3809-0000	#3809 Univ Tec del Centro en Izamal 2021	3,956,539.65	0.00	803,252.51	4,761,792.16
*4221-2021-3852-0000	#3852 Univ de Oriente en Valladolid 2021	1,485,504.00	0.00	301,432.26	1,786,936.26
*4221-2021-3882-0000	#3882 Univ Tec del Poniente Maxcanú 2021	3,956,539.65	0.00	803,252.51	4,761,792.16
*4221-2021-3921-0000	#3921 Univ Politecnica de Yucatán 2021	4,126,137.25	0.00	837,261.29	4,963,398.54
*4221-2021-3977-0000	#3977 Inst. Tec. Sup Pol. Fam Sup 2021	4,968,030.00	0.00	1,120,329.62	6,088,359.62
*4221-2021-4323-0000	#4323 Idey Regularizacion de Serv de Energia	660,000.00	0.00	0.00	660,000.00
*4221-2021-4498-0000	#4498 Participaciones Federales	2,817,693.00	0.00	0.00	2,817,693.00
*4221-2021-6890-0000	#6890 PROFECE	4,761,754.50	0.00	0.00	4,761,754.50
*4221-2021-6905-0000	#6905 Normal Iepac	2,900,000.00	0.00	0.00	2,900,000.00
*4221-2021-7330-0000	#Exp. de la Educacion Inicial 2021	1,880,000.00	0.00	0.00	1,880,000.00
*4221-2021-8120-0000	#8120 Convenio Parte Estatal FF50	0.00	0.00	13,000,000.00	13,000,000.00
*4221-2021-8513-0000	#8513 Fisa 2021	0.00	0.00	1,099,378.80	1,099,378.80
*4221-2021-8640-0000	#8640 Inst Tec conkal	3,291,662.00	0.00	565,896.49	3,847,558.49
*4221-2021-8700-0000	#8700 Profexce 2021	1,538,000.00	0.00	0.00	1,538,000.00
*4221-2021-8781-0000	#8781 Remanentes Fam Basica 2021	23,096,835.28	0.00	21,862,974.76	44,959,810.04
*4221-2021-8802-0000	#8802 Inst Tec Sup del Sur	9,887,409.00	0.00	2,006,315.21	11,893,724.21
*4221-2021-9187-0000	#9187 Mantenimiento Emerg Recursos Propios	20,000,000.00	0.00	0.00	20,000,000.00
4222-0000-0000-0000	Transferencias al Resto del Sector Público	135,663,629.00	0.00	23,021,931.00	158,685,560.00
4222-2021-0000-0000	Ing. Programas 2021	135,663,629.00	0.00	23,021,931.00	158,685,560.00
*4222-2021-1035-0000	#1035 Fam Basica 2021	55,038,188.00	0.00	17,153,768.00	72,191,956.00
*4222-2021-3271-0000	#3271 Recursos Propios	22,252,036.00	0.00	852,000.00	23,104,036.00
*4222-2021-4498-0000	#4498 Participaciones Federales	58,373,403.00	0.00	5,016,163.00	63,389,566.00
*4300-0000-0000-0000	OTROS INGRESOS	1,408,050.67	0.00	72,420.17	1,480,470.74

4340-0000-0000-0000	Otros Ingresos	1,408,050.57	0.00	72,420.17	1,480,470.74
4340-0094-0000-0000	Vta. Bases, Recuperacion Glos	1,095,868.52	0.00	0.00	1,095,868.52
4340-0094-0062-0000	Licitaciones en Ventanilla	1,071,000.00	0.00	0.00	1,071,000.00
4340-0094-0004-0000	Ingresos Diversos	24,866.52	0.00	0.00	24,866.52
4340-0095-0000-0000	ING MULTAS, RETENG, DEDUCTIVAS	312,149.05	0.00	72,420.17	384,569.22
4340-0095-2020-0000	Programas 2020	307,484.18	0.00	0.00	307,484.18
4340-0095-1093-0000	#1093 Fam Superior 2020	6,775.22	0.00	0.00	6,775.22
4340-0095-1388-0000	#1388 Escuelas Tiempo Completo	3,568.06	0.00	0.00	3,568.06
4340-0095-3986-0000	#3986 Remanentes Fam Basica 2020	84,360.16	0.00	0.00	84,360.16
4340-0095-4001-0000	#4001 Fam Media Superior 2020	3,888.26	0.00	0.00	3,888.26
4340-0095-5268-0000	#5268 Fam Superior 2020	75,280.33	0.00	0.00	75,280.33
4340-0095-9136-0000	#9136 Fam basica 2020	133,612.17	0.00	0.00	133,612.17
4340-0095-2021-0000	Programas 2021	4,664.87	0.00	72,420.17	77,085.04
4340-0095-1035-0000	#1035 Fam Basica 2021	4,664.87	0.00	72,420.17	77,085.04
4342-0000-0000-0000	Bonificaciones y Descontos Obtenidos	35.00	0.00	0.00	35.00
5000-0000-0000-0000	GASTOS Y OTRAS PERDIDAS	52,410,077.53	38,880,784.35	15,435.00	91,275,426.88
5100-0000-0000-0000	GASTOS DE FUNCIONAMIENTO	52,410,077.53	38,880,784.35	15,435.00	91,275,426.88
5110-1000-0000-0000	Servicios Personales	26,802,516.16	5,122,610.86	0.00	31,925,027.02
5111-1000-0000-0000	Remuneraciones al Personal de Carácter Permanente	19,591,181.33	1,758,964.80	0.00	21,350,146.13
5111-1000-1131-0000	SUELDOS BASE AL PERSONAL PERMANENTE	19,591,181.33	1,758,964.80	0.00	21,350,146.13
5111-1000-1131-0601	Dir General	928,701.32	83,255.40	0.00	1,011,956.72
5111-1000-1131-0602	Dir administrativa	6,148,722.87	552,390.60	0.00	6,701,113.47
5111-1000-1131-0603	Dir Construcción	6,417,114.09	576,149.10	0.00	6,993,263.19
5111-1000-1131-0604	Dir proyectos	2,483,569.41	223,676.70	0.00	2,707,246.11
5111-1000-1131-0605	Dir Normalidad	1,492,315.21	132,491.40	0.00	1,624,806.61
5111-1000-1131-0607	Dir Electrificación y electricidad	2,120,758.43	191,001.60	0.00	2,311,760.03
5113-1000-0000-0000	Remuneraciones Adicionales y Especiales	2,876,822.54	2,935,243.17	0.00	5,812,065.71
5113-1000-0000-0602	Dir. Administración	0.00	0.00	0.00	0.00
5113-1000-0000-0603	Dir. Construcción	0.00	0.00	0.00	0.00
5113-1000-1311-0000	Primas por años de servicios efectivos prestados	69,786.50	6,456.00	0.00	76,242.50
5113-1000-1311-0602	DA Primas por años de servicios efectivos prestados	28,978.50	2,692.00	0.00	31,670.50
5113-1000-1311-0603	DC Primas por años de servicios efectivos prestados	26,852.00	2,404.00	0.00	29,256.00
5113-1000-1311-0604	DP Primas por años de servicios efectivos prestados	6,180.00	560.00	0.00	6,740.00
5113-1000-1311-0607	DCN Primas por años de servicios efectivos prestados	8,800.00	800.00	0.00	9,600.00
5113-1000-1321-0000	Primas de Vacaciones, Dominical	287,928.74	288,132.35	0.00	576,061.09
5113-1000-1321-0601	DG Primas de Vacaciones, Dominical	12,749.80	13,875.90	0.00	26,625.70
5113-1000-1321-0602	DA Primas de Vacaciones, Dominical	89,945.51	90,191.35	0.00	180,136.86
5113-1000-1321-0603	DC Primas de Vacaciones, Dominical	96,030.35	94,152.50	0.00	190,182.85
5113-1000-1321-0604	DP Primas de Vacaciones, Dominical	36,382.76	37,279.45	0.00	73,662.21
5113-1000-1321-0605	DCN Primas de Vacaciones, Dominical	22,370.87	20,799.55	0.00	43,170.42
5113-1000-1321-0607	DCN Primas de Vacaciones, Dominical	30,447.69	31,833.60	0.00	62,281.25
5113-1000-1322-0000	Gratificación de Fin de Año	665,749.39	2,380,640.15	0.00	3,046,389.54
5113-1000-1322-0601	DG Gratificación de Fin de Año	29,711.67	180,707.24	0.00	210,418.91
5113-1000-1322-0602	DA Gratificación de Fin de Año	207,634.82	730,160.97	0.00	937,795.79
5113-1000-1322-0603	DC Gratificación de Fin de Año	214,571.22	784,732.22	0.00	999,303.44
5113-1000-1322-0604	DP Gratificación de Fin de Año	68,215.80	323,026.47	0.00	391,242.27
5113-1000-1322-0605	DCN Gratificación de Fin de Año	60,233.56	175,745.97	0.00	235,979.53
5113-1000-1322-0607	DCN Gratificación de Fin de Año	65,382.32	258,327.28	0.00	323,709.60
5113-1000-1331-0000	Horas Extraordinarias	224,025.55	104,374.93	0.00	328,400.48
5113-1000-1331-0601	DG Horas Extraordinarias	3,861.30	2,702.64	0.00	6,563.94
5113-1000-1331-0602	DA Horas Extraordinarias	178,519.98	71,987.02	0.00	250,507.00
5113-1000-1331-0603	DC Horas Extraordinarias	1,497.88	0.00	0.00	1,497.88
5113-1000-1331-0604	DP Horas Extraordinarias	15,742.28	16,761.47	0.00	32,503.75
5113-1000-1331-0605	DCN Horas Extraordinarias	1,352.42	0.00	0.00	1,352.42
5113-1000-1331-0607	DCN Horas Extraordinarias	23,051.89	12,923.80	0.00	35,975.49
5113-1000-1344-0000	Compensación Garantizada	1,629,332.36	155,639.74	0.00	1,784,972.10
5113-1000-1344-0601	DG Compensación Garantizada	79,384.01	8,823.75	0.00	88,207.76
5113-1000-1344-0602	DA Compensación Garantizada	689,420.16	65,710.40	0.00	755,130.56
5113-1000-1344-0603	DC Compensación Garantizada	472,087.80	43,085.80	0.00	515,173.60
5113-1000-1344-0604	DP Compensación Garantizada	812,763.16	29,159.19	0.00	841,922.35
5113-1000-1344-0605	DCN Compensación Garantizada	22,660.00	2,050.00	0.00	24,710.00
5113-1000-1344-0607	DCN Compensación Garantizada	53,017.23	5,803.60	0.00	58,820.83
5114-1000-0000-0000	Seguridad Social	2,961,188.23	236,294.65	0.00	3,197,482.89
5114-1000-0000-0602	Dir. Administración	0.00	0.00	0.00	0.00
5114-1000-1411-0000	APORTACIONES DE SEGURIDAD SOCIAL	2,588,239.68	236,294.65	0.00	2,824,534.34
5114-1000-1411-0601	DG Cuotas de Seguridad Social	80,529.13	7,324.52	0.00	87,853.65
5114-1000-1411-0602	DA Cuotas de Seguridad Social	890,350.73	81,236.66	0.00	971,587.39
5114-1000-1411-0603	DC Cuotas de Seguridad Social	651,808.95	77,671.98	0.00	729,480.93

5114-1000-1411-0804	DP Cuotas de Seguridad Social	321,485.17	29,443.30	0.00	350,928.47
5114-1000-1411-0805	DCN Cuotas de Seguridad Social	177,590.44	18,245.90	0.00	195,836.34
5114-1000-1411-0807	DCN Cuotas de Seguridad Social	260,477.26	24,372.90	0.00	284,850.16
5114-1000-1441-0000	Cuotas para el seguro de vida	372,948.55	0.00	0.00	372,948.55
5114-1000-1441-0802	DA Cuotas para el Seguro de Vida del Personal	372,948.55	0.00	0.00	372,948.55
5115-1000-0000-0000	Otras Prestaciones Sociales y Económicas	1,239,783.15	185,017.50	0.00	1,424,800.65
5115-1000-0000-0803	Dir. Construcción	0.00	0.00	0.00	0.00
5115-1000-1521-0000	Liquidaciones x indemnizaciones y sueldos caídos	4,887.00	0.00	0.00	4,887.00
5115-1000-1521-0802	DALiquidaciones x Indemnizaciones y Sueldos Caídos	4,887.00	0.00	0.00	4,887.00
5115-1000-1523-0000	liquidaciones	14,062.50	0.00	0.00	14,062.50
5115-1000-1523-0802	DA liquidaciones	14,062.50	0.00	0.00	14,062.50
5115-1000-1531-0000	Prestaciones y Haberes de Retiro	11,833.65	0.00	0.00	11,833.65
5115-1000-1531-0805	DCN Prestaciones y Haberes de Retiro	11,833.65	0.00	0.00	11,833.65
5115-1000-1541-0000	Prestaciones Establecidas x Condiciones Grís de Tra	1,209,000.00	111,150.00	0.00	1,320,150.00
5115-1000-1541-0801	Prestaciones establecidas x Condiciones Grís d trab	21,450.00	1,950.00	0.00	23,400.00
5115-1000-1541-0802	Prestaciones establecidas x Condiciones Grís d trab	564,525.00	51,675.00	0.00	616,200.00
5115-1000-1541-0803	Prestaciones establecidas x Condiciones Grís d trab	340,275.00	31,200.00	0.00	371,475.00
5115-1000-1541-0804	Prestaciones establecidas x Condiciones Grís d trab	124,800.00	11,700.00	0.00	136,500.00
5115-1000-1541-0805	Prestaciones establecidas x Condiciones Grís d trab	42,900.00	3,900.00	0.00	46,800.00
5115-1000-1541-0807	Prestaciones establecidas x Condiciones Grís d trab	115,050.00	10,725.00	0.00	125,775.00
5115-1000-1591-0000	Otras Prestaciones	0.00	73,867.50	0.00	73,867.50
5115-1000-1591-0802	DA Otras Prestaciones	0.00	73,867.50	0.00	73,867.50
5117-1000-0000-0000	Pago de Estímulos a Servidores Públicos	133,540.91	8,990.73	0.00	142,531.64
5117-1000-1712-0000	Estímulos al Personal Operativo	133,540.91	8,990.73	0.00	142,531.64
5117-1000-1712-0801	Estímulos al Personal Operativo	2,842.58	225.22	0.00	3,067.80
5117-1000-1712-0802	Estímulos al Personal Operativo	82,973.50	4,814.38	0.00	87,787.88
5117-1000-1712-0803	Estímulos al Personal Operativo	15,365.11	299.82	0.00	15,664.93
5117-1000-1712-0804	Estímulos al Personal Operativo	10,652.55	450.44	0.00	11,102.99
5117-1000-1712-0805	Estímulos al Personal Operativo	4,491.41	236.39	0.00	4,727.80
5117-1000-1712-0807	Estímulos al Personal Operativo	17,215.76	964.48	0.00	18,180.24
5120-2000-0000-0000	Materiales y Suministros	19,702,378.18	32,485,870.13	0.00	52,188,248.31
5121-2000-0000-0000	Materiales de Admon, Emisión de Docos y Art Ofic	331,149.21	271,808.08	0.00	602,957.29
5121-2000-0000-0802	Dir. Administración	0.00	0.00	0.00	0.00
5121-2000-2111-0000	Materiales, Útiles y Equipos Menores de Oficina	152,538.50	155,786.68	0.00	308,325.18
5121-2000-2111-0802	Materiales, Útiles y Equipos Menores de Oficina	152,538.50	155,786.68	0.00	308,325.18
5121-2000-2112-0000	Otros Equipos Menores de Administración	4,264.16	17,394.20	0.00	21,658.36
5121-2000-2112-0802	Otros Equipos Menores de Administración	4,264.16	17,394.20	0.00	21,658.36
5121-2000-2141-0000	Materiales, Útiles y Equipos Menores de tec de Inf	27,415.61	48,540.42	0.00	75,956.03
5121-2000-2141-0802	Materiales, Útiles y Equipos Menores de tec de Inf	27,415.61	48,540.42	0.00	75,956.03
5121-2000-2151-0000	Material Impreso E Información Digital	7,344.00	0.00	0.00	7,344.00
5121-2000-2151-0802	Material Impreso E Información Digital	7,344.00	0.00	0.00	7,344.00
5121-2000-2161-0000	Material de Limpieza	139,586.94	49,886.78	0.00	189,473.72
5121-2000-2161-0802	Material de Limpieza	139,586.94	49,886.78	0.00	189,473.72
5122-2000-0000-0000	Alimentos y Utensilios	105,371.33	41,880.59	0.00	151,251.98
5122-2000-2213-0000	Utensilios para el Servicio de Alimentación	22,475.00	6,519.00	0.00	28,994.00
5122-2000-2213-0802	Productos alimenticios para el personal en las ins	22,475.00	6,519.00	0.00	28,994.00
5122-2000-2215-0000	Productos Alimenticios Actividades Extraordinarias	86,896.39	35,361.59	0.00	122,257.98
5122-2000-2215-0802	Productos Alimenticios Actividades Extraordinarias	86,896.39	35,361.59	0.00	122,257.98
5124-2000-0000-0000	Materiales y Artículos de Construcción y de Rep	15,616,708.22	30,906,073.51	0.00	46,522,781.73
5124-2000-0000-0802	Dir. Administración	15,616,708.22	30,906,073.51	0.00	46,522,781.73
5124-2000-2421-0802	Cemento y Productos de Concreto	745.70	240.00	0.00	985.70
5124-2000-2431-0802	Cal, Yeso y Productos de Yeso	4,127.54	0.00	0.00	4,127.54
5124-2000-2441-0802	Madera y Productos de Madera	1,540.00	0.00	0.00	1,540.00
5124-2000-2461-0802	Material Eléctrico y Electrónico	15,488.61	78,508.74	0.00	93,997.35
5124-2000-2471-0802	Artículos Metálicos para la Construcción	2,079.02	648,730.38	0.00	650,809.40
5124-2000-2481-0802	Materiales Complementarios	261,662.13	1,399.00	0.00	263,061.13
5124-2000-2491-0802	Otros Materiales y Artículos de Construcc y Rep	15,331,066.22	30,177,195.39	0.00	45,508,261.61
5125-2000-0000-0000	Productos Químicos, Farmacéuticos y de Lab	1,544.83	18,421.98	0.00	19,966.81
5125-2000-0000-0802	Dir. Administración	1,544.83	18,421.98	0.00	19,966.81
5125-2000-2511-0802	Productos Químicos Básicos	45.15	0.00	0.00	45.15
5125-2000-2531-0802	Medicinas y Productos Farmacéuticos	1,499.78	18,421.98	0.00	19,921.76
5126-2000-0000-0000	Combustibles, Lubricantes y Aditivos	3,400,000.00	1,000,000.00	0.00	4,400,000.00
5126-2000-0000-0802	Dir. Administración	3,400,000.00	1,000,000.00	0.00	4,400,000.00
5126-2000-2611-0802	Combustibles Para Vehículos Terrestres	3,400,000.00	1,000,000.00	0.00	4,400,000.00
5127-2000-0000-0000	Vestuario, Blancos, Prendas de Protec y Art Dep	66,502.80	42,490.80	0.00	108,993.60
5127-2000-0000-0802	Dir. Administración	66,502.80	42,490.80	0.00	108,993.60
5127-2000-2711-0802	Vestuario y Uniformes	66,502.80	42,490.80	0.00	108,993.60
5129-2000-0000-0000	Herramientas, Refacciones y Accesorios Menores	177,701.63	185,195.17	0.00	362,896.80

*5129-2000-0000-0602	Dir. Administración	177,101.63	185,195.17	0.00	362,296.80
*5129-2000-2911-0602	Herramientas Menores	16,862.28	20,160.92	0.00	39,023.20
*5129-2000-2921-0602	Refacciones y Accesorios Menores de Edificios	9,195.13	270.44	0.00	9,465.57
*5129-2000-2931-0602	Refacciones y Acces Men de Mob y Eq de Admon Educ	2,970.01	0.00	0.00	2,970.01
*5129-2000-2941-0602	Refacciones y Accesor Men de Eq de Comp y Tec Inf	14,910.58	78,358.98	0.00	93,269.56
*5129-2000-2951-0602	Refacc y Acces Men de Eq de Transp	122,090.08	33,943.63	0.00	156,033.71
*5129-2000-2081-0602	Refacc y Acces Men de Maq y Otros Equipos	4,468.71	21,551.38	0.00	26,020.07
*5129-2000-2991-0602	Refacciones y Acces Menores Otros Bienes Muebles	4,604.84	30,909.84	0.00	35,514.68
*5130-3000-0000-0000	Servicios Generales	5,905,183.19	1,282,603.35	15,435.00	7,182,351.55
*5131-3000-0000-0000	Servicios Básicos	859,558.54	169,955.61	15,435.00	1,014,079.15
*5131-3000-0000-0602	Dir. Administración	0.00	0.00	0.00	0.00
*5131-3000-3111-0000	SERVICIO DE ENERGÍA ELÉCTRICA	485,060.00	48,838.00	0.00	543,898.00
*5131-3000-3111-0602	Energía Eléctrica	485,060.00	48,838.00	0.00	543,898.00
*5131-3000-3131-0000	Servicio de agua	814.00	158.00	0.00	972.00
*5131-3000-3131-0602	Servicio de Agua	814.00	158.00	0.00	972.00
*5131-3000-3141-0000	Telefonía Tradicional	132,685.30	11,600.89	15,435.00	128,851.19
*5131-3000-3141-0602	Telefonía Tradicional	132,685.30	11,600.89	15,435.00	128,851.19
*5131-3000-3151-0000	Servicio telefonía celular	188,247.00	105,085.22	0.00	293,312.22
*5131-3000-3151-0602	Servicio de Telefonía Celular	188,247.00	105,085.22	0.00	293,312.22
*5131-3000-3171-0000	Servicio de conducción de señales analógicas y dig	31,238.00	3,888.00	0.00	35,126.00
*5131-3000-3171-0602	Servicios de Conducción de Señales Analógica y Dig	31,238.00	3,888.00	0.00	35,126.00
*5131-3000-3181-0000	Servicio postal	11,514.24	405.50	0.00	11,919.74
*5131-3000-3181-0602	Servicio Postal	11,514.24	405.50	0.00	11,919.74
*5132-3000-0000-0000	Servicios de Arrendamiento	851,283.84	250,225.83	0.00	1,101,510.67
*5132-3000-3232-0000	Arrendamiento de Equipo y Bienes Informáticos	806,253.02	178,712.75	0.00	984,965.77
*5132-3000-3232-0602	Arrendamiento de Equipo y Bienes Informáticos	806,253.02	178,712.75	0.00	984,965.77
*5132-3000-3271-0000	Patentes Regalias y Otros	39,610.64	30,000.00	0.00	69,610.64
*5132-3000-3271-0602	Patentes, Regalias y Otros	39,610.64	30,000.00	0.00	69,610.64
*5132-3000-3291-0000	Otros Arrendamientos	5,420.18	41,514.08	0.00	46,934.26
*5132-3000-3291-0602	Otros Arrendamientos	5,420.18	41,514.08	0.00	46,934.26
*5133-3000-0000-0000	Servicios Profesionales, Científ y Tec y Otros Ser	896,329.28	102,224.00	0.00	998,553.28
*5133-3000-3311-0000	Servicios Legales de Contabilidad Auditoría y Rel	216,920.00	14,500.00	0.00	231,420.00
*5133-3000-3311-0602	Servicios Legales de Contabilidad Auditoría y Rel	216,920.00	14,500.00	0.00	231,420.00
*5133-3000-3321-0000	Servicios de Diseño Arq Ing y Act Relacionadas	33,832.10	45,472.00	0.00	79,304.10
*5133-3000-3321-0602	Servicios de Diseño, Arq, Ing, y Act Relacionadas	33,832.10	45,472.00	0.00	79,304.10
*5133-3000-3332-0000	Serv de Consultoría Tec y en TI	0.00	3,480.00	0.00	3,480.00
*5133-3000-3332-0602	Dirección de Administración	0.00	3,480.00	0.00	3,480.00
*5133-3000-3341-0000	Servicios de Capacitación a Servidores Públicos	51,999.99	0.00	0.00	51,999.99
*5133-3000-3341-0602	Servicios de Capacitación a Servidores Públicos	51,999.99	0.00	0.00	51,999.99
*5133-3000-3361-0000	Imp y Elab de Mat Informativo derivado de la opera	1,544.19	0.00	0.00	1,544.19
*5133-3000-3361-0602	Imp y Elab de Mat Informativo derivado de la opera	1,544.19	0.00	0.00	1,544.19
*5133-3000-3362-0000	Imp y elab de Doc Oficiales Derivados de la Operac	166,737.00	0.00	0.00	166,737.00
*5133-3000-3362-0602	Imp y Elab de Doc Oficiales Derivados de la Operac	166,737.00	0.00	0.00	166,737.00
*5133-3000-3383-0000	Otros Servicios Comerciales	604.00	58.00	0.00	660.00
*5133-3000-3383-0602	Otros Servicios Comerciales	604.00	58.00	0.00	660.00
*5133-3000-3381-0000	Servicios de Vigilancia	424,692.00	38,716.00	0.00	463,408.00
*5133-3000-3381-0602	Servicios de Vigilancia	424,692.00	38,716.00	0.00	463,408.00
*5134-3000-0000-0000	Serv Financieros, Bancarios y Comerciales	405,538.06	36,186.03	0.00	441,724.09
*5134-3000-3411-0000	Intereses Documentos y Otros Serv Bancarios	5,891.12	725.00	0.00	6,616.12
*5134-3000-3411-0602	Intereses, Documentos y Otros Serv Bancarios	5,891.12	725.00	0.00	6,616.12
*5134-3000-3454-0000	Seguros Vehiculares	399,646.94	35,461.03	0.00	435,107.97
*5134-3000-3454-0602	Seguros Vehiculares	399,646.94	35,461.03	0.00	435,107.97
*5135-3000-0000-0000	Serv de Inst, Rep y Mlto y Conservación	1,887,332.09	544,583.62	0.00	2,431,895.61
*5135-3000-0000-0602	Dir. Administración	0.00	0.00	0.00	0.00
*5135-3000-3511-0000	Conservación y Mantenimiento de Inmuebles	1,212,202.96	0.00	0.00	1,212,202.96
*5135-3000-3511-0602	Conservación y Mantenimiento de Inmuebles	1,212,202.96	0.00	0.00	1,212,202.96
*5135-3000-3521-0000	Mlto y Conservación de Mob y Equipo de Admi	3,828.00	0.00	0.00	3,828.00
*5135-3000-3521-0602	Mlto y Conservación de Mob y Equipo de Admon	3,828.00	0.00	0.00	3,828.00
*5135-3000-3531-0000	Mlto y Conservación de bienes Informáticos	0.00	10,857.60	0.00	10,857.60
*5135-3000-3531-0602	Mlto y Conservación de Bienes Informáticos	0.00	10,857.60	0.00	10,857.60
*5135-3000-3551-0000	Mlto y Conserv de Veh Terrestre	652,706.17	214,698.69	0.00	867,404.86
*5135-3000-3551-0602	Mlto y Conserv de Veh Terrestres	652,706.17	214,698.69	0.00	867,404.86
*5135-3000-3571-0000	Mlto y Conservación de Maquinaria y Equipo	5,755.43	0.00	0.00	5,755.43
*5135-3000-3571-0602	Mlto y Conservación de Maquinaria y Equipo	5,755.43	0.00	0.00	5,755.43
*5135-3000-3581-0000	Serv de Lavandería Limpieza Higiene	12,839.53	319,007.23	0.00	331,846.76
*5135-3000-3581-0602	Serv de Lavandería, Limpieza, Higiene	12,839.53	319,007.23	0.00	331,846.76
*5137-3000-0000-0000	Servicios de Traslado y Viáticos	56,185.54	1,400.00	0.00	57,585.54
*5137-3000-3711-0000	Pasajes Nacionales Aéreos para Servidores Públicos	24,852.01	0.00	0.00	24,852.01

*5137-3000-3711-0602	Paseajes Nacionales Aereos para Servidores Publicos	24,852.01	0.00	0.00	24,852.01
*5137-3000-3752-0000	viaticos para labores en campo y de supervision	31,333.53	1,400.00	0.00	32,733.53
*5137-3000-3752-0602	Viaticos Para Labores en Campo y de Supervision	31,333.53	1,400.00	0.00	32,733.53
*5139-3000-0000-0000	Otros Servicios Generales	948,855.84	188,047.37	0.00	1,137,003.21
*5139-3000-3921-0000	Otros impuestos y derechos	27.00	0.00	0.00	27.00
*5139-3000-3921-0602	Otros Impuestos y Derechos	27.00	0.00	0.00	27.00
*5139-3000-3951-0000	Penas multas accesorios y actualizaciones	9,423.00	0.00	0.00	9,423.00
*5139-3000-3951-0602	Penas, Multas Accesorios y Actualizaciones	9,423.00	0.00	0.00	9,423.00
*5139-3000-3981-0000	Impuestos sobre nomina	939,506.64	188,047.37	0.00	1,127,553.21
*5139-3000-3981-0601	Impuesto Sobre Nomina	42,290.01	9,683.61	0.00	51,873.62
*5139-3000-3981-0602	Impuesto Sobre Nomina	332,018.39	60,755.47	0.00	392,773.86
*5139-3000-3981-0603	Impuesto Sobre Nomina	289,700.71	59,232.93	0.00	348,933.64
*5139-3000-3981-0604	Impuesto Sobre Nomina	118,139.53	25,235.84	0.00	143,375.37
*5139-3000-3981-0605	Impuesto Sobre Nominas	64,610.29	13,253.34	0.00	77,863.63
*5139-3000-3981-0607	Impuesto Sobre Nominas	92,746.91	19,986.18	0.00	112,733.09
*5500-0000-0000-0000	OTROS GASTOS Y PERDIDAS EXTRAORDINARIAS	931,013.63	88,761.72	8,810.46	1,010,964.89
*5510-0000-0000-0000	Est.Depreciaciones, Deterforos, Amort y Reserv	926,834.09	88,734.26	8,810.34	1,008,758.01
*5513-0000-0000-0000	Depreciación de Bienes Inmuebles	87,549.33	7,959.03	0.00	95,508.36
*5513-0001-2021-0000	Depreciacion de Edificios No Residencial	87,549.33	7,959.03	0.00	95,508.36
*5515-0000-0000-0000	Deterioro de Bienes Muebles	705,878.64	68,738.31	8,810.34	766,808.61
*5515-0001-2021-0000	Decreciacion de Mobiliario y Equipo 2021	162,950.50	12,881.64	8,810.34	157,021.80
*5515-0002-2021-0000	Decreciacion de Herramienta y Maquinaria 2021	22,381.26	2,034.66	0.00	24,415.92
*5515-0003-2021-0000	Depreciacion de Equipo de Transmision 2021	2,414.94	219.54	0.00	2,634.48
*5515-0004-2021-0000	Depreciacion Acumulada de Equipo de Computo 2021	411,769.57	33,332.66	0.00	445,122.23
*5515-0005-2021-0000	Depreciacion Otros Mob y Equipo de Admon 2021	4,269.32	388.12	0.00	4,657.44
*5515-0006-2021-0000	Depreciacion Maq y Equipo Industrial 2021	7,030.87	639.17	0.00	7,670.04
*5515-0008-2021-0000	Depreciacion Sist de Aires Acond 2021	24,325.14	11,631.85	0.00	35,957.02
*5515-0009-2021-0000	Depreciacion Otros Equipos 2021	1,314.39	119.49	0.00	1,433.88
*5515-0010-2021-0000	Depreciacion Equipo de Transporte 2021	82,402.65	7,491.15	0.00	89,893.80
*5517-0000-0000-0000	Amortizacion de Activos Intangibles	132,406.12	12,036.92	0.00	144,443.04
*5517-0002-2021-0000	Amortizacion Acumulada de Licencias 2021	132,406.12	12,036.92	0.00	144,443.04
*5590-0000-0000-0000	Otros Gastos	2,179.54	27.48	0.12	2,206.88
*5599-0000-0000-0000	Otros Gastos Varios	2,178.54	27.48	0.12	2,206.88
*5599-0472-0000-0000	*0472 Rem Fam Potenciado 2020	633.36	0.00	0.00	633.36
*5599-0894-0000-0000	*0894 Fam Media Superior 2021	0.00	1.00	0.00	1.00
*5599-1132-0000-0000	*1132 ESAY Recursos Propios 101	1.00	0.00	0.00	1.00
*5599-1174-0000-0000	*1174 Pecten 2019	41.45	0.00	0.00	41.45
*5599-1461-0000-0000	*1461 Exp de la Educ Inicial 2020	16.24	0.00	0.00	16.24
*5599-1905-0000-0000	*1905 Expansion de la Educ Inicial	370.04	0.00	0.00	370.04
*5599-2021-0000-0000	Otros Gastos Varios	0.03	0.10	0.12	0.01
*5599-3852-0000-0000	*3852 Univ de Oriente en Valladolid 2021	8.12	0.00	0.00	8.12
*5599-3988-0000-0000	*3988 Rem Fam Basica 2020	12.81	0.00	0.00	12.81
*5599-5268-0000-0000	*5268 Univ Pol de Yuc Fam Superior 2020	3.74	0.00	0.00	3.74
*5599-5591-0000-0000	5591 Fise 2020	23.24	0.00	0.00	23.24
*5599-6051-0000-0000	*6051 Mtko Emer Expansion Educ Inic 2019 Bmx	4.99	0.00	0.00	4.99
*5599-8120-0000-0000	*8120 convenio Parte Estatal FF50	0.00	1.00	0.00	1.00
*5599-8513-0000-0000	*8513 Fise 2021	0.00	1.00	0.00	1.00
*5599-8640-0000-0000	*8640 Ins Tec de Conkal Fam Superior 2021	24.36	24.38	0.00	48.72
*5599-8781-0000-0000	*8781 Remanente Fam Basica 2021	1.00	0.00	0.00	1.00
*5599-8802-0000-0000	*8802 Inst Tec Sup del Sur Fam Sup 2021	16.24	0.00	0.00	16.24
*5599-9136-0000-0000	*9136 Fam Basica 2020	22.92	0.00	0.00	22.92
*5599-9187-0000-0000	*9187 Mantenimiento Emerg Rec Prop 101	1,000.00	0.00	0.00	1,000.00
*5600-0000-0000-0000	INVERSION PUBLICA	113,407,293.07	64,841,912.42	0.00	178,249,205.49
*5600-1000-0000-0000	Inversion Publica Obra	2,205,411.91	13,071,053.24	0.00	15,276,465.15
*5600-1000-1035-0000	#1035 Fam Basica 2021	545,058.82	0.00	0.00	660,000.00
*5600-1000-4323-0000	#4323 Convenio IDEY-IDEPEEY	660,000.00	0.00	0.00	660,000.00
*5600-1000-8781-0000	#8781 Rem Fam Basica 2021	999,353.09	0.00	0.00	999,353.09
*5600-2000-0000-0000	Inversion Publica Adq	24,978,292.78	19,095,052.53	0.00	44,073,345.31
*5600-2000-0127-0000	KAF Suministros y Servicios S de RL de CV	5,103,113.89	0.00	0.00	5,103,113.89
*5600-2000-0127-7123	#7123 Normal Estatal	1,995,967.93	0.00	0.00	1,995,967.93
*5600-2000-0127-8640	#8640 Fam Superior 2021	3,107,145.78	0.00	0.00	3,107,145.78
*5600-2000-0137-0000	Corner Research Apps SA de CV	229,494.52	3,510,805.46	0.00	3,740,299.98
*5600-2000-0137-0894	#0894 Fam Media Superior 2021	0.00	3,510,805.46	0.00	3,510,805.46
*5600-2000-0137-1093	#1093 Univ ta Uno Fam Basica 2020	54,284.52	0.00	0.00	54,284.52
*5600-2000-0137-1412	#1412 Fam Superior 2020	175,210.00	0.00	0.00	175,210.00
*5600-2000-0142-0000	Brick & Newman SA de CV	4,758,964.68	0.00	0.00	4,758,964.68
*5600-2000-0142-8890	#6890 PROFEXCE	4,758,964.68	0.00	0.00	4,758,964.68
*5600-2000-0143-0000	Bran Technology S de RL de CV	2,886,620.04	0.00	0.00	2,886,620.04

*5600-2000-0143-6905	#6905 Escuelas normal IEPAC	2,886,620.04	0.00	0.00	2,886,620.04
*5600-2000-0146-0000	Comercializadora de Productos y Servicios Vical SA	4,736,099.00	352,952.04	0.00	5,089,051.04
*5600-2000-0146-3882	#3882 Fam Superior 2021	4,736,099.00	0.00	0.00	4,736,099.00
*5600-2000-0148-8640	#8640 Inst Tec de Conkal Fam sup 2021	0.00	188,000.04	0.00	188,000.04
*5600-2000-0146-8502	#8502 Inst tec sup del sur Fam sup 2021	0.00	164,952.00	0.00	164,952.00
*5600-2000-0147-0000	Kaans Proyectos SA de CV	4,747,000.85	0.00	0.00	4,747,000.85
*5600-2000-0147-3909	#3909 UNIV. TÈC. DEL CENTRO EN IZAMAL 2021	4,747,000.85	0.00	0.00	4,747,000.85
*5600-2000-0148-0000	Accenda Industry SA de CV	2,517,000.00	8,743,316.79	0.00	11,260,316.79
*5600-2000-0148-0894	#0894 Fam Media Superior 2021	0.00	2,121,786.40	0.00	2,121,786.40
*5600-2000-0148-3977	#3977 FAM SUPERIORInst. tecn. sup. de progreso	0.00	5,621,530.39	0.00	5,621,530.39
*5600-2000-0148-8802	#8802 Fam Superior 2021	2,517,000.00	0.00	0.00	2,517,000.00
*5600-2000-0149-0000	Krefli Consulting & Management Solutions	0.00	4,948,015.48	0.00	4,948,015.48
*5600-2000-0149-3921	#3921 Fam Superior 2021	0.00	4,948,015.48	0.00	4,948,015.48
*5600-2000-0150-0000	Lases Computacion del Sureste SA de CV	0.00	1,539,962.76	0.00	1,539,962.76
*5600-2000-0150-8700	#8700 Profexe 2021	0.00	1,539,962.76	0.00	1,539,962.76
*5600-3000-0000-0000	Inversion Publica por mantenimiento	86,223,588.38	32,675,806.55	0.00	118,899,395.03
*5600-3000-0001-0000	Jese Guillermo Puerto Camara	1,067,282.95	0.00	0.00	1,067,282.95
*5600-3000-0001-1035	#1035 Fam basica 2021	756,922.04	0.00	0.00	756,922.04
*5600-3000-0001-8781	#8781Rem Fam Basica 2021	310,360.91	0.00	0.00	310,360.91
*5600-3000-0003-0000	Ignacio Vado Aionzo	2,114,577.18	0.00	0.00	2,114,577.18
*5600-3000-0003-0472	#0472 Remanente Fam Potenciado	430,339.79	0.00	0.00	430,339.79
*5600-3000-0003-3986	#3986 Rem Fam. basica 2020	1,077,483.72	0.00	0.00	1,077,483.72
*5600-3000-0003-8781	#8781 REM Fam Basica 2021	606,753.67	0.00	0.00	606,753.67
*5600-3000-0004-0000	MIC Grupo Constructor S de RL de CV	919,186.62	0.00	0.00	919,186.62
*5600-3000-0004-1035	#1035 Fam Basica 2021	520,830.47	0.00	0.00	520,830.47
*5600-3000-0004-9187	#9187 Mantenimiento Recursos Propio	398,356.15	0.00	0.00	398,356.15
*5600-3000-0005-0000	Johny Roberto Martinez Ix	1,911,104.56	589,352.36	0.00	2,600,457.32
*5600-3000-0005-0472	#0472 Remanentes Fam Potenciado	482,190.63	0.00	0.00	482,190.63
*5600-3000-0005-1035	#1035 Fam basica 2021	469,694.81	0.00	0.00	469,694.81
*5600-3000-0005-3986	#3986 Rem Fam Basica 2020	959,219.52	0.00	0.00	959,219.52
*5600-3000-0005-8120	#8120 Convenio parte estatal FF 50	0.00	574,284.00	0.00	574,284.00
*5600-3000-0005-8781	#8781 Rem Fam Basica 2021	0.00	115,068.36	0.00	115,068.36
*5600-3000-0005-0000	Diamasi Bienes Raices SA de CV	1,321,950.36	26,309.73	0.00	1,348,260.09
*5600-3000-0006-1035	#1035 Fam basica 2021	641,888.35	0.00	0.00	641,888.35
*5600-3000-0006-3986	#3986 Remantes Fam Basica	228,417.03	0.00	0.00	228,417.03
*5600-3000-0006-8781	#8781 Rem Fam Basica 2021	0.00	20,309.73	0.00	20,309.73
*5600-3000-0006-9187	#9187 Mantenimiento Recursos Propios	451,644.98	0.00	0.00	451,644.98
*5600-3000-0007-0000	CEGA Constructora SA de CV	2,558,412.48	0.00	0.00	2,558,412.48
*5600-3000-0007-0472	#0472 Remanente Fam Potenciado	647,852.28	0.00	0.00	647,852.28
*5600-3000-0007-1035	#1035 Fam Basica 2021	805,611.69	0.00	0.00	805,611.69
*5600-3000-0007-3986	#3986 Rem Fam Basica 2020	1,104,948.51	0.00	0.00	1,104,948.51
*5600-3000-0010-0000	Alfredo Casco Barbosa	805,565.87	0.00	0.00	805,565.87
*5600-3000-0010-0472	#0472 Remanentes Fam Potenciado	536,547.27	0.00	0.00	536,547.27
*5600-3000-0010-3986	#3986 Remanente Fam basica 2020	124,929.39	0.00	0.00	124,929.39
*5600-3000-0010-9186	#9186 Fam Basica 2020	144,092.21	0.00	0.00	144,092.21
*5600-3000-0011-0000	Moeq Constructoras S de RL de CV	321,576.26	0.00	0.00	321,576.26
*5600-3000-0011-1035	#1035 Fam Basica 2021	321,576.26	0.00	0.00	321,576.26
*5600-3000-0018-0000	LS Recubrimientos y Acabados S.A de C.V	180,397.56	101,600.42	0.00	282,187.98
*5600-3000-0016-8781	#8781 Rem Fam Basica 2021	0.00	37,602.64	0.00	37,602.64
*5600-3000-0016-9187	#9187 Manto Emergente Recursos Propios	190,387.58	64,197.78	0.00	254,585.34
*5600-3000-0017-0000	Omar Escalante Ongay	1,330,084.02	102,501.69	0.00	1,432,595.71
*5600-3000-0017-3986	#3986 Remanentes Fam Basica 2020	258,221.69	0.00	0.00	258,221.69
*5600-3000-0017-8781	#8781 Rem Fam Basica 2021	636,946.83	0.00	0.00	636,946.83
*5600-3000-0017-9187	#9187 Manto emergente Recursos propios	434,925.40	102,501.89	0.00	537,427.09
*5600-3000-0018-0000	Raul Humberto Carrillo Vera	1,461,539.96	317,252.07	0.00	1,778,782.03
*5600-3000-0018-0472	#0472 Remanentes Fam Potenciado	369,361.44	0.00	0.00	369,361.44
*5600-3000-0018-1035	#1035 Fam Basica 2021	782,145.55	0.00	0.00	782,145.55
*5600-3000-0018-3986	#3986 Rem fam Basica 2020	310,032.97	0.00	0.00	310,032.97
*5600-3000-0018-9187	#9187 Mantenimiento Emergente Recursos Propios	0.00	317,252.07	0.00	317,252.07
*5600-3000-0021-0000	Jose Manuel Amendola Arcudia	1,537,157.84	667,810.46	0.00	2,404,968.30
*5600-3000-0021-0472	#0472 Jose Manuel Amendola Arcudia	567,196.45	0.00	0.00	567,196.45
*5600-3000-0021-1035	#1035 Fam basica 2021	510,333.62	0.00	0.00	510,333.62
*5600-3000-0021-3986	#3986 Rem Fam Basica 2020	459,627.77	0.00	0.00	459,627.77
*5600-3000-0021-8120	#8120 Conv parte estatal FF 50	0.00	574,284.00	0.00	574,284.00
*5600-3000-0021-9187	#9187 Mantenimiento Emergente Recursos Propios	0.00	293,526.46	0.00	293,526.46
*5600-3000-0026-0000	Segsa S.A. de C.V.	0.00	338,788.32	0.00	338,788.32
*5600-3000-0026-8120	#8120 Convenio parte estatal FF50	0.00	129,548.36	0.00	129,548.36
*5600-3000-0026-9187	#9187 Mantenimiento Emergente Recursos Propios	0.00	209,239.96	0.00	209,239.96

*5600-3000-0031-0000	Constructora Adilmpar SA de CV	1,234,681.18	0.00	0.00	1,234,681.18
5600-3000-0031-8781	#8781 Rem Fam Basica 2021	630,694.68	0.00	0.00	630,694.68
*5600-3000-0031-9136	#9136 Fam Basica 2020	603,986.60	0.00	0.00	603,986.60
*5600-3000-0032-0000	Constructora Lubora SA de CV	761,174.86	0.00	0.00	761,174.86
*5600-3000-0032-1035	#1035 Fam Basica 2021	761,174.86	0.00	0.00	761,174.86
*5600-3000-0033-0000	J.S Proyecciones y Diseños del Sureste S.A de C.V	2,513,231.30	0.00	0.00	2,513,231.30
*5600-3000-0033-0472	#0472 Remanente Fam Potenciado	481,517.06	0.00	0.00	481,517.06
*5600-3000-0033-1035	#1035 Fam Basica 2021	810,093.00	0.00	0.00	810,093.00
*5600-3000-0033-3986	#3986 Rem Fam Basica 2020	621,292.33	0.00	0.00	621,292.33
*5600-3000-0033-9136	#Fam Basica 2020	800,328.91	0.00	0.00	800,328.91
*5600-3000-0034-0000	Juan David Cy Arceo	2,477,037.97	1,400,643.66	0.00	3,877,681.63
5600-3000-0034-0472	#0472 Remanentes Fam Potenciado	788,060.45	0.00	0.00	788,060.45
5600-3000-0034-1035	#1035 Fam Basica 2021	778,627.86	75,473.94	0.00	854,101.80
*5600-3000-0034-3986	#3986 Rem Fam Basica 2020	910,349.66	0.00	0.00	910,349.66
*5600-3000-0034-8120	#8120 Convenio Parte Estatal FF50	0.00	574,284.00	0.00	574,284.00
*5600-3000-0034-8781	#8781 Rem Fam Basica 2021	0.00	750,885.92	0.00	750,885.92
*5600-3000-0038-0000	Ryo Peninsular SA de CV	517,472.67	0.00	0.00	517,472.67
*5600-3000-0038-0472	#0472 Remanentes Fam Potenciado	353,075.74	0.00	0.00	353,075.74
*5600-3000-0038-1035	#1035 Fam Basica 2021	164,396.93	0.00	0.00	164,396.93
*5600-3000-0045-0000	Marcos Alfonso Canul Barquel	312,732.22	675,172.00	0.00	987,904.22
5600-3000-0045-8120	#8120 convenio parte estatal FF 50	0.00	675,172.00	0.00	675,172.00
5600-3000-0045-9187	#9187 Manto Emergente Recursos Propios	312,732.22	0.00	0.00	312,732.22
*5600-3000-0046-0000	Leydi Elizabeth Valdez Rivero	1,830,053.97	217,580.48	0.00	2,047,634.45
*5600-3000-0046-0472	#0472 Remanentes Fam Potenciado	366,090.43	0.00	0.00	366,090.43
*5600-3000-0046-1035	#1035 Fam Basica 2021	563,911.14	0.00	0.00	563,911.14
*5600-3000-0046-3986	#3986 Remanentes Fam basica 2020	559,894.58	0.00	0.00	559,894.58
*5600-3000-0046-9187	#9187 MANT EMERGENTE REC. PROPIOS 2021	340,157.82	217,580.48	0.00	557,738.30
*5600-3000-0047-0000	Freddy Molina Fernandez	1,099,450.05	292,897.17	0.00	1,392,347.22
*5600-3000-0047-1035	#1035 Fam basica 2021	1,099,450.05	0.00	0.00	1,099,450.05
*5600-3000-0047-8781	#8781 Rem Fam Basica 2021	0.00	292,897.17	0.00	292,897.17
*5600-3000-0048-0000	ROSOR Servicios y Proyectos S.A de C.V	0.00	58,255.20	0.00	58,255.20
5600-3000-0048-9187	#9187 Mantenimiento Emergente Recursos Propios	0.00	58,255.20	0.00	58,255.20
*5600-3000-0051-0000	Lider en Construccion y Supervision S.A de C.V	501,031.19	417,291.63	0.00	918,322.82
*5600-3000-0051-8781	#8781 Rem Fam Basica 2021	501,031.19	0.00	0.00	501,031.19
*5600-3000-0051-9187	#9187 Mantenimiento Emergente Recursos Propios	0.00	417,291.63	0.00	417,291.63
*5600-3000-0052-0000	RC construccion y diseño SA de CV	1,754,462.91	0.00	0.00	1,754,462.91
*5600-3000-0052-1035	#1035 Fam Basica 2021	530,250.54	0.00	0.00	530,250.54
*5600-3000-0052-3986	#3986 Remanentes Fam Basica 2020	458,842.46	0.00	0.00	458,842.46
*5600-3000-0052-9187	#9187 Mantenimiento Recursos Propios	765,389.91	0.00	0.00	765,389.91
*5600-3000-0053-0000	Ideas Arquitectos SA de CV	0.00	41,760.00	0.00	41,760.00
*5600-3000-0053-9187	#9187 Mantenimiento Emergente Recursos Propios	0.00	41,760.00	0.00	41,760.00
*5600-3000-0060-0000	Maritabne Mirza Canul Chan	1,629,413.43	0.00	0.00	1,629,413.43
*5600-3000-0060-1035	#1035 Fam basica 2021	566,601.61	0.00	0.00	566,601.61
*5600-3000-0060-8781	#8781 Rem Fam Basica 2021	789,882.03	0.00	0.00	789,882.03
*5600-3000-0060-9187	#9187 Mantenimiento Emerg Recursos Propios	273,129.79	0.00	0.00	273,129.79
*5600-3000-0061-0000	Constructora Leija S.A. de C.V.	2,336,147.85	17,895.23	0.00	2,354,043.11
*5600-3000-0061-0472	#0472 Remanentes Fam Potenciado	375,903.91	0.00	0.00	375,903.91
*5600-3000-0061-1035	#1035 Fam Basica 2021	1,009,283.53	0.00	0.00	1,009,283.53
*5600-3000-0061-3986	#3986 Rementes Fam Basica 2020	810,300.74	0.00	0.00	810,300.74
*5600-3000-0061-8781	#8781 Rem Fam Basica 2021	0.00	17,895.23	0.00	17,895.23
*5600-3000-0061-9187	#9187 Manto Emergente Recursos Propios	140,659.70	0.00	0.00	140,659.70
*5600-3000-0064-0000	Imper Tec de la Peninsula SA de CV	1,225,809.70	0.00	0.00	1,225,809.70
*5600-3000-0064-0472	#0472 Remanentes Fam Potenciado	511,836.02	0.00	0.00	511,836.02
*5600-3000-0064-1035	#1035 Fam Basica 2021	713,973.68	0.00	0.00	713,973.68
*5600-3000-0065-0000	Liliane del Socorro Cervera Morales	1,599,881.14	537,402.35	0.00	2,137,283.49
*5600-3000-0065-1035	#1035 Fam Basica 2021	374,050.97	0.00	0.00	374,050.97
*5600-3000-0065-3986	#3986 Rem fam Basica 2020	332,233.92	0.00	0.00	332,233.92
*5600-3000-0065-8781	# 8781 REM FAM BASICA 2021	566,518.12	0.00	0.00	566,518.12
*5600-3000-0065-9136	#9136 Fam Basica 2020	207,752.25	0.00	0.00	207,752.25
*5600-3000-0065-9187	#9187 Manto Emergente Recursos Propios	119,326.88	537,402.35	0.00	656,728.23
*5600-3000-0067-0000	Blik Constructora S de RL de CV	1,436,252.87	0.00	0.00	1,436,252.87
*5600-3000-0067-0472	#0472 Remanentes Fam Potenciado	525,056.57	0.00	0.00	525,056.57
*5600-3000-0067-1035	#1035 Fam Basica 2021	481,807.26	0.00	0.00	481,807.26
*5600-3000-0067-3986	#3986 Remanentes Fam Basica 2020	431,389.04	0.00	0.00	431,389.04
*5600-3000-0071-0000	GO Bienes Constructores S.A de C.V	566,350.21	150,466.95	0.00	738,817.16
*5600-3000-0071-1035	#1035 Fam basica 2021	136,093.92	0.00	0.00	136,093.92
*5600-3000-0071-8781	#8781 Rem Fam Basica 2021	352,028.90	150,466.95	0.00	502,495.75
*5600-3000-0071-9187	#9187 Manto Emergente Recursos Propios	98,227.49	0.00	0.00	98,227.49

5600-3000-0073-0000	Maria Matilde Baas Pech	352,153.19	1,304,841.03	0.00	1,656,994.22
5600-3000-0073-8120	#8120 Convenio Parte Estatal FF 50	0.00	574,071.37	0.00	574,071.37
5600-3000-0073-8781	#8781 Rem Fam Basica 2021	0.00	730,769.66	0.00	730,769.66
5600-3000-0073-9187	#9187 Manto Emergente Recursos Propios	352,153.19	0.00	0.00	352,153.19
5600-3000-0075-0000	Fepsa SA de CV	836,318.84	1,007,225.04	0.00	1,843,543.88
5600-3000-0075-0472	#0472 Remanente Fam Potenciado	361,353.24	0.00	0.00	361,353.24
5600-3000-0075-1035	#1035 Fam Basica 2021	315,610.16	0.00	0.00	315,610.16
5600-3000-0075-8120	#8120 convenio parte estatal FF 50	0.00	574,284.00	0.00	574,284.00
5600-3000-0075-9187	#9187 Mantenimiento Recursos Propios	181,345.44	432,941.04	0.00	594,286.48
5600-3000-0083-0000	Sara Alicia Novelo Montejo	1,394,193.36	0.00	0.00	1,394,193.36
5600-3000-0083-0472	#0472 Remanente Fam Potenciado	215,317.80	0.00	0.00	215,317.80
5600-3000-0083-1035	#1035 Fam Basica 2021	435,590.27	0.00	0.00	435,590.27
5600-3000-0083-3986	#3986 Remanentes Fam Basica 2020	260,946.08	0.00	0.00	260,946.08
5600-3000-0083-8781	#8781 Rem Fam Basica 2021	482,339.21	0.00	0.00	482,339.21
5600-3000-0085-0000	Construcciones e Ingenieria Innovadora de Yucatan	1,423,646.75	926,513.43	0.00	2,350,160.18
5600-3000-0085-0472	#0472 Remanentes Fam Potenciado	483,145.71	0.00	0.00	483,145.71
5600-3000-0085-1035	#1035 Fam Basica 2021	580,926.17	0.00	0.00	580,926.17
5600-3000-0085-3986	#3986 Remanentes Fam Basica 2020	359,574.87	0.00	0.00	359,574.87
5600-3000-0085-8120	#8120 Convenio parte estatal FF 50	0.00	574,284.00	0.00	574,284.00
5600-3000-0085-9187	#9187 Mantenimiento emergente Recursos Propios	0.00	354,229.43	0.00	354,229.43
5600-3000-0086-0000	Lucy del Rosario Pat Avila	1,333,257.51	787,142.00	0.00	2,120,399.51
5600-3000-0086-0472	#0472 Remanente Fam Potenciado	304,127.09	0.00	0.00	304,127.09
5600-3000-0086-1035	#1035 Fam Basica 2021	648,333.57	0.00	0.00	648,333.57
5600-3000-0086-3986	#3986 Remanentes Fam Basica 2020	380,796.95	0.00	0.00	380,796.95
5600-3000-0086-8120	#8120 Convenio parte estatal FF50	0.00	787,142.00	0.00	787,142.00
5600-3000-0089-0000	Tanlah construcciones y Edificaciones SA de CV	311,451.38	0.00	0.00	311,451.38
5600-3000-0089-8781	#8781 Rem Fam Basica 2021	311,451.38	0.00	0.00	311,451.38
5600-3000-0090-0000	Luis Alberto Cano y Pool	981,136.28	596,179.22	0.00	1,577,315.50
5600-3000-0090-1035	#1035 Fam Basica 2021	961,136.28	0.00	0.00	961,136.28
5600-3000-0090-9187	#9187 Mantenimiento emergente Recursos Propios	0.00	596,179.22	0.00	596,179.22
5600-3000-0091-0000	Construccion y Comercializacion CanBar	1,867,371.89	574,284.00	0.00	2,441,655.89
5600-3000-0091-0472	#0472 Remanente Fam potenciado	627,953.47	0.00	0.00	627,953.47
5600-3000-0091-1035	#1035 Fam Basica 2021	568,499.19	0.00	0.00	568,499.19
5600-3000-0091-3986	#3986 Remanentes Fam Basica	553,661.58	0.00	0.00	553,661.58
5600-3000-0091-8120	#8120 Convenio parte estatal FF 50	0.00	574,284.00	0.00	574,284.00
5600-3000-0091-9135	#9135 Fam Basica 2020	117,257.65	0.00	0.00	117,257.65
5600-3000-0092-0000	David Jesus Valencia Cabrera	1,585,069.57	806,803.65	0.00	2,391,873.22
5600-3000-0092-0472	#0472 Remanentes Fam Potenciado	382,699.22	0.00	0.00	382,699.22
5600-3000-0092-1035	#1035 Fam Basica 2021	712,500.61	0.00	0.00	712,500.61
5600-3000-0092-3986	#3986 Rem Fam Basica 2020	489,869.74	0.00	0.00	489,869.74
5600-3000-0092-8120	#8120 Convenio parte estatal FF50	0.00	675,172.00	0.00	675,172.00
5600-3000-0092-8781	#8781 Rem Fam Basica 2021	0.00	131,631.65	0.00	131,631.65
5600-3000-0093-0000	Enk Adolfo Bartoloni Martin	797,476.68	0.00	0.00	797,476.68
5600-3000-0093-1035	#1035 Fam Basica 2021	410,648.53	0.00	0.00	410,648.53
5600-3000-0093-8781	#8781 Rem Fam Basica 2021	386,828.15	0.00	0.00	386,828.15
5600-3000-0094-0000	Construcciones tresob SA de CV	450,996.32	424,367.99	0.00	875,364.31
5600-3000-0094-1035	#1035 Fam Basica 2021	318,778.03	0.00	0.00	318,778.03
5600-3000-0094-9187	#9187 Mantenimiento Emergente Recursos Propios	132,218.29	424,367.99	0.00	556,586.28
5600-3000-0097-0000	Eugenia Moreles Gonzalez	68,208.00	385,050.40	0.00	453,258.40
5600-3000-0097-1035	#1035 Fam Basica 2021	0.00	385,050.40	0.00	385,050.40
5600-3000-0097-8781	#8781 Rem Fam Basica 2021	68,208.00	0.00	0.00	68,208.00
5600-3000-0098-0000	Chpte Constructora SA de CV	2,341,970.86	387,486.23	0.00	2,729,457.09
5600-3000-0098-0472	#0472 Remanentes Fam Potenciado	428,814.81	0.00	0.00	428,814.81
5600-3000-0098-1035	#1035 Fam Basica 2021	828,507.29	239,162.43	0.00	1,067,669.72
5600-3000-0098-3986	#3986 Rem Fam Basica 2020	641,783.01	0.00	0.00	641,783.01
5600-3000-0098-8781	#8781 Rem Fam Basica 2021	0.00	148,323.80	0.00	148,323.80
5600-3000-0098-9187	#9187 Mantenimiento emergente Recursos Propios	442,865.75	0.00	0.00	442,865.75
5600-3000-0101-0000	Sorlunax SA de CV	296,319.13	0.00	0.00	296,319.13
5600-3000-0101-9136	#9136 Fam Basica 2020	296,319.13	0.00	0.00	296,319.13
5600-3000-0102-0000	Marco Antonio Lopez O'Cheita	550,144.78	105,522.89	0.00	655,667.67
5600-3000-0102-1035	#1035 Fam Basica 2021	516,374.36	0.00	0.00	516,374.36
5600-3000-0102-8781	#8781 Rem Fam Basica 2021	0.00	35,436.37	0.00	35,436.37
5600-3000-0102-9187	#9187 Manto Emergente Recursos Propios	33,770.42	71,066.52	0.00	104,836.94
5600-3000-0103-0000	SRS Perinsular SA de CV	2,186,297.94	0.00	0.00	2,186,297.94
5600-3000-0103-0472	#0472 Remanentes Fam Potenciado	640,878.29	0.00	0.00	640,878.29
5600-3000-0103-1035	#1035 Fam Basica 2021	1,198,300.68	0.00	0.00	1,198,300.68
5600-3000-0103-3986	#3986 Remanentes Fam Basica 2020	347,118.97	0.00	0.00	347,118.97
5600-3000-0104-0000	Compania Constructora SA de CV	1,682,980.01	675,172.00	0.00	2,358,152.01

*5600-3000-0104-0472	#0472 Remanentes Fam Potenciado	579,536.38	0.00	0.00	579,536.38
*5600-3000-0104-1035	#1035 Fam Basica 2021	530,614.15	0.00	0.00	530,614.15
*5600-3000-0104-3986	#3986 Remanentes Fam Basica	363,828.85	0.00	0.00	363,828.85
*5600-3000-0104-8120	#8120 Convenio parte estatal FF50	0.00	675,172.00	0.00	675,172.00
*5600-3000-0104-9136	#9136 Fam Basica 2020	208,980.03	0.00	0.00	208,980.03
*5600-3000-0105-0000	Construccion y Proyectos Electricos Face SdeRL de	628,684.42	0.00	0.00	628,684.42
*5600-3000-0105-1035	#1035 Fam Basica 2021	628,684.42	0.00	0.00	628,684.42
*5600-3000-0106-0000	Carlos Ariaxad Escalante Arane	1,569,286.47	1,226,835.59	0.00	2,785,222.06
*5600-3000-0106-0472	#0472 Remanente Fam Potenciado	363,991.50	0.00	0.00	363,991.50
*5600-3000-0106-1035	#1035 Fam Basica 2021	523,878.62	0.00	0.00	523,878.62
*5600-3000-0106-3986	#3986 Remanentes fam basica	312,197.44	0.00	0.00	312,197.44
*5600-3000-0106-8781	#8781 Rem Fam Basica 2021	14,577.67	383,963.03	0.00	408,540.70
*5600-3000-0106-9187	#9187 Mantenimiento Emergente Recursos Propios	344,741.24	831,872.96	0.00	1,176,613.80
*5600-3000-0107-0000	Lightbox Desarrosos SA de CV	0.00	297,774.70	0.00	297,774.70
*5600-3000-0107-8120	#8120 convenio parte estatal FF 50	0.00	297,774.70	0.00	297,774.70
*5600-3000-0108-0000	Caribe Iniemacional Constructores SA de CV	2,673,017.64	609,897.01	0.00	3,282,904.65
*5600-3000-0108-0472	#0472 Remanentes Fam Potenciado	481,536.33	0.00	0.00	481,536.33
*5600-3000-0108-1035	#1035 Fam Basica 2021	527,330.82	0.00	0.00	527,330.82
*5600-3000-0108-3986	#3986 Rem fam Basica 2020	929,554.82	0.00	0.00	929,554.82
*5600-3000-0108-8120	#8120 Convenio parte estatal FF 50	0.00	574,284.00	0.00	574,284.00
*5600-3000-0108-8781	#8781 Rem Fam Basica 2021	0.00	35,603.01	0.00	35,603.01
*5600-3000-0108-9136	#9136 Fam Basica 2020	400,935.69	0.00	0.00	400,935.69
*5600-3000-0108-9187	#9187 Manlo emergente Recursos Propios	333,659.08	0.00	0.00	333,659.08
*5600-3000-0109-0000	VAP Desarrosos y Caminos SA de cv	731,922.96	449,889.99	0.00	1,181,922.95
*5600-3000-0109-3986	#3986 Rem fam Basica 2020	450,481.35	0.00	0.00	450,481.35
*5600-3000-0109-8120	#8120 Convenio parte estatal FF50	0.00	449,999.99	0.00	449,999.99
*5600-3000-0109-9136	#9136 Fam Basica 2020	281,441.61	0.00	0.00	281,441.61
*5600-3000-0110-0000	Italia Caribe Servicios Inmobiliarios S de RL de C	1,690,921.28	0.00	0.00	1,690,921.28
*5600-3000-0110-0472	#0472 Remanente Fam Potenciado	442,078.79	0.00	0.00	442,078.79
*5600-3000-0110-1035	#1035 Fam Basica 2021	797,580.42	0.00	0.00	797,580.42
*5600-3000-0110-3986	#3986 Rem fam Basica 2020	451,262.07	0.00	0.00	451,262.07
*5600-3000-0111-0000	JUAN DIEGO BACAB HIDALGO	1,039,249.98	884,238.47	0.00	1,923,488.45
*5600-3000-0111-1035	#1035 Fam Basica 2021	669,544.55	0.00	0.00	669,544.55
*5600-3000-0111-3986	#3986 Rem fam Basica 2020	369,706.43	0.00	0.00	369,706.43
*5600-3000-0111-8781	#8781 Rem Fam Basica 2021	0.00	884,238.47	0.00	884,238.47
*5600-3000-0112-0000	Carlo Francisco Rodriguez Polanco	500,855.80	650,095.88	0.00	1,159,951.68
*5600-3000-0112-0472	#0472 Remanentes Fam Potenciado	500,855.80	0.00	0.00	500,855.80
*5600-3000-0112-8781	#8781 Rem Fam Basica 2021	0.00	659,095.88	0.00	659,095.88
*5600-3000-0113-0000	Herrecon Desarrollo y Construccion SA de CV	1,133,347.37	0.00	0.00	1,133,347.37
*5600-3000-0113-0472	#0472 Remanentes Fam Potenciado	360,087.77	0.00	0.00	360,087.77
*5600-3000-0113-1035	#1035 Fam Basica 2021	773,259.60	0.00	0.00	773,259.60
*5600-3000-0114-0000	Construccion Antraqui SA de CV	922,336.92	0.00	0.00	922,336.92
*5600-3000-0114-0472	#0472 Remanentes Fam Potenciado	499,050.07	0.00	0.00	499,050.07
*5600-3000-0114-1035	#1035 Fam Basica 2021	423,286.85	0.00	0.00	423,286.85
*5600-3000-0115-0000	José Antonio Amaro Rodríguez	259,154.60	0.00	0.00	259,154.60
*5600-3000-0115-1035	#1035 Fam basica 2021	259,154.60	0.00	0.00	259,154.60
*5600-3000-0116-0000	Servicios de Construccion Agacor SA de CV	1,531,776.83	0.00	0.00	1,531,776.83
*5600-3000-0116-1035	#1035 Fam basica 2021	1,531,776.83	0.00	0.00	1,531,776.83
*5600-3000-0117-0000	José Antonio Amaro Rodríguez	371,979.55	574,277.30	0.00	946,256.85
*5600-3000-0117-1035	#1035 Fam basica 2021	100,563.28	0.00	0.00	100,563.28
*5600-3000-0117-8120	#8120 Convenio parte Estatal FF 50	0.00	574,277.30	0.00	574,277.30
*5600-3000-0117-9187	#9187 Mantenimiento Recursos Propio	271,416.27	0.00	0.00	271,416.27
*5600-3000-0118-0000	RNL Construccion y Proyectos SAS DE CV	707,926.79	744,470.96	0.00	1,452,397.65
*5600-3000-0118-1035	#1035 Fam basica 2021	357,301.29	0.00	0.00	357,301.29
*5600-3000-0118-8120	#8120 Convenio parte estatal FF50	0.00	675,172.00	0.00	675,172.00
*5600-3000-0118-9187	#9187 Mantenimiento Recursos Propios	350,625.50	69,288.86	0.00	419,924.36
*5600-3000-0119-0000	Administracion Gerencia Arquitectonica SRL de CV	946,289.83	0.00	0.00	946,289.83
*5600-3000-0119-1035	#1035 Fam basica 2021	946,289.83	0.00	0.00	946,289.83
*5600-3000-0120-0000	Jesus Antonio Couch Suasta	459,328.80	661,464.64	0.00	1,120,793.64
*5600-3000-0120-1035	#1035 Fam basica 2021	369,836.27	0.00	0.00	369,836.27
*5600-3000-0120-8781	#8781 Rem Fam Basica 2021	15,633.96	70,278.69	0.00	85,912.65
*5600-3000-0120-9187	#9187 Manto Emergente Recursos Propios	73,858.57	591,186.15	0.00	665,044.72
*5600-3000-0121-0000	Construccion y Decoraciones MID S DE RL DE CV	1,421,752.48	0.00	0.00	1,421,752.48
*5600-3000-0121-1035	#1035 Fam basica 2021	616,676.46	0.00	0.00	616,676.46
*5600-3000-0121-8781	#8781 Rem Fam Basica 2021	669,061.29	0.00	0.00	669,061.29
*5600-3000-0121-9187	#9187 Mantenimiento emergente Recursos Propios	136,012.73	0.00	0.00	136,012.73
*5600-3000-0122-0000	David Levi Oy Lora	1,018,534.70	0.00	0.00	1,018,534.70
*5600-3000-0122-1035	#1035 Fam basica 2021	678,897.78	0.00	0.00	678,897.78

*5600-3000-0122-8781	#9781 Rem Fam Basica 2021	109,759.30	0.00	0.00	109,759.30
*5600-3000-0122-9187	#9187 Manto Emergente Recursos Propios	229,877.62	0.00	0.00	229,877.62
*5600-3000-0123-0000	Lemom S DE ERL DE CVB	670,756.91	0.00	0.00	670,756.91
*5600-3000-0123-1035	#1035 Fam Basica 2021	670,756.91	0.00	0.00	670,756.91
*5600-3000-0124-0000	Edifikeando Diseños SA de CV	408,388.13	48,766.32	0.00	457,154.45
*5600-3000-0124-1035	#1035 Fam Basica 2021	408,388.13	0.00	0.00	408,388.13
*5600-3000-0124-9187	#9187 Mantenimiento emergente Recursos Propios	0.00	48,766.32	0.00	48,766.32
*5600-3000-0126-0000	Otoch Constructora Merida S de RL de CV	1,537,598.44	0.00	0.00	1,537,598.44
*5600-3000-0126-1035	#1035 Fam Basica 2021	395,187.48	0.00	0.00	395,187.48
*5600-3000-0126-8781	#8781 Rem Fam Basica 2021	522,513.57	0.00	0.00	522,513.57
*5600-3000-0126-9187	#9187 Manto Emergente Recursos Propios	619,897.39	0.00	0.00	619,897.39
*5600-3000-0127-0000	Desarrolladora Agricola y Alta Ing VIOH SA de CV	440,936.11	0.00	0.00	440,936.11
*5600-3000-0127-1035	#1035 Fam Basica 2021	440,936.11	0.00	0.00	440,936.11
*5600-3000-0128-0000	Manuel Banderas Couch	776,898.13	188,709.83	0.00	965,607.96
*5600-3000-0128-1035	#1035 Fam Basica 2021	488,907.73	0.00	0.00	488,907.73
*5600-3000-0128-8781	#8781 Rem Fam Basica 2021	184,739.68	188,709.83	0.00	373,449.51
*5600-3000-0128-9187	#9187 Manto Emergente Recursos Propios	103,250.72	0.00	0.00	103,250.72
*5600-3000-0129-0000	JG Maquinaria y Construcciones S de RL de cv	484,506.38	0.00	0.00	484,506.38
*5600-3000-0129-8781	#8781 Rem Fam Basica	484,506.38	0.00	0.00	484,506.38
*5600-3000-0130-0000	Henry Damian Us Clau	563,254.09	234,985.00	0.00	798,239.09
*5600-3000-0130-1035	#1035 Fam Basica 2021	563,254.09	0.00	0.00	563,254.09
*5600-3000-0130-8781	#8781 Rem fam Basica 2021	0.00	160,681.94	0.00	160,681.94
*5600-3000-0130-9187	#9187 Mantenimiento Emergente Recursos Propios	0.00	74,303.06	0.00	74,303.06
*5600-3000-0131-0000	Adrian Felipe Ozul Azueta	1,004,109.80	0.00	0.00	1,004,109.80
*5600-3000-0131-8781	#8781 Rem Fam Basica 2021	1,004,109.80	0.00	0.00	1,004,109.80
*5600-3000-0132-0000	Eduardo Ahmed Diaz Escamilla	845,063.55	479,383.80	0.00	1,324,447.35
*5600-3000-0132-1035	#1035 Fam Basica 2021	558,956.81	0.00	0.00	558,956.81
*5600-3000-0132-8781	#8781 Rem Fam Basica 2021	286,106.74	0.00	0.00	286,106.74
*5600-3000-0132-9187	#9187 Mantenimiento Emergente Recursos Propios	0.00	479,383.80	0.00	479,383.80
*5600-3000-0133-0000	HENRY DAMIAN US CIAU	485,105.77	0.00	0.00	485,105.77
*5600-3000-0133-1035	#1035 Fam Basica 2021	485,105.77	0.00	0.00	485,105.77
*5600-3000-0134-0000	Consinudial Servicios y Diseño SA de CV	424,077.03	574,284.00	0.00	998,361.03
*5600-3000-0134-1035	#1035 Fam Basica 2021	424,077.03	0.00	0.00	424,077.03
*5600-3000-0134-8120	#8120 convenio parte estatal FF 50	0.00	574,284.00	0.00	574,284.00
*5600-3000-0135-0000	Addi Daniela Flores Alonzo	1,055,105.89	1,156,871.39	0.00	2,211,977.28
*5600-3000-0135-1035	#1035 Fam Basica 2021	680,838.27	0.00	0.00	680,838.27
*5600-3000-0135-8781	#8781 Rem Fam Basica 2021	374,267.62	240,147.04	0.00	614,414.66
*5600-3000-0135-9187	#9187 Mantenimiento Emergente Recursos Propios	0.00	916,724.35	0.00	916,724.35
*5600-3000-0136-0000	Mena Lenny Escalante Ortega	1,170,608.71	148,099.65	0.00	1,318,708.37
*5600-3000-0136-1035	#1035 Fam Superior 2021	499,435.29	0.00	0.00	499,435.29
*5600-3000-0136-8781	#8781 Rem Fam Basica 2021	229,879.77	148,098.68	0.00	377,978.45
*5600-3000-0136-9187	#9187 Manto Emergente Recursos Propios	441,291.65	0.00	0.00	441,291.65
*5600-3000-0137-0000	Elizabeth Kury Sanchez	719,820.96	257,904.03	0.00	977,724.99
*5600-3000-0137-1035	#1035 Fam Superior 2021	541,632.77	0.00	0.00	541,632.77
*5600-3000-0137-8781	#8781 Mantenimiento Recursos Propios	178,188.19	0.00	0.00	178,188.19
*5600-3000-0137-9187	#9187 Mantenimiento emergente Recursos propios	0.00	257,904.03	0.00	257,904.03
*5600-3000-0138-0000	Eurorec SA de CV	553,068.64	0.00	0.00	553,068.64
*5600-3000-0138-1035	#1035 Fam Superior 2021	553,068.64	0.00	0.00	553,068.64
*5600-3000-0139-0000	Arquitectura y Diseño Bapa SA de CV	169,285.35	259,891.48	0.00	429,176.83
*5600-3000-0139-8781	#8781 Rem Fam Basica	169,285.35	0.00	0.00	169,285.35
*5600-3000-0139-9187	#9187 Mantenimiento Emergente Recursos Propios	0.00	259,891.48	0.00	259,891.48
*5600-3000-0140-0000	Multiservicios Chulin SA de CV	671,554.47	0.00	0.00	671,554.47
*5600-3000-0140-8781	#8781 Rem Fam Basica 2021	671,554.47	0.00	0.00	671,554.47
*5600-3000-0141-0000	Modernizadora de Caribe SA de CV	203,150.50	0.00	0.00	203,150.50
*5600-3000-0141-9187	#9187 Manto emergente Recursos Propios	203,150.50	0.00	0.00	203,150.50
*5600-3000-0142-0000	Grecia Lili Marin Garcia	7,650.15	1,243,791.87	0.00	1,251,442.02
*5600-3000-0142-8781	#8781 Rem Fam Basica 2021	7,650.15	0.00	0.00	7,650.15
*5600-3000-0142-9187	#9187 Mantenimiento emergente Recursos Propios	0.00	1,243,791.87	0.00	1,243,791.87
*5600-3000-0143-0000	David Vado Alonzo	338,041.77	641,683.33	0.00	979,725.10
*5600-3000-0143-8120	#8120 Convenio parte estatal FF50	0.00	574,284.00	0.00	574,284.00
*5600-3000-0143-8781	#8781 Rem Fam Basica 2021	0.00	67,399.33	0.00	67,399.33
*5600-3000-0143-9187	#9187 Manto Emergente Recursos Propios	338,041.77	0.00	0.00	338,041.77
*5600-3000-0144-0000	Isidro Castillo Vazquez	291,131.08	106,871.33	0.00	398,002.41
*5600-3000-0144-9187	#9187 Manto Emergente Recursos Propios	291,131.08	106,871.33	0.00	398,002.41
*5600-3000-0145-0000	Comercializadora Masur 2000 S de RLL DE CV	0.00	351,456.73	0.00	351,456.73
*5600-3000-0145-9187	#9187 Mantenimiento emergente Recursos Propios	0.00	351,456.73	0.00	351,456.73
*5600-3000-0146-0000	Elisa Abraham Daguer Polanco	0.00	476,668.61	0.00	476,668.61
*5600-3000-0146-8781	#8781 Rem Fam Basica 2021	0.00	32,823.60	0.00	32,823.60

'5600-3000-0146-9187	#9187 Mantenimiento Emergente Recurso Propios	0.00	443,843.01	0.00	443,843.01
'5600-3000-0147-0000	Jimmy Alberto Sosa Ley	0.00	1,420,569.11	0.00	1,420,569.11
'5600-3000-0147-8781	#8781 Rem Fam Basica 2021	0.00	575,775.54	0.00	575,775.54
'5600-3000-0147-9187	#9187 Mantenimiento Emergente Recursos Propios	0.00	844,793.57	0.00	844,793.57
'5600-3000-0148-0000	Sector Tres Construcciones de la Peninsula S de RL	0.00	947,823.83	0.00	947,823.83
'5600-3000-0148-9187	#9187 Mantenimiento Emergente Recursos propios	0.00	947,823.83	0.00	947,823.83
'5600-3000-0149-0000	Adrian de Jesus Kiri Paredes	0.00	264,372.36	0.00	264,372.36
'5600-3000-0149-8781	#8781 Rem Fam Basica 2021	0.00	264,372.36	0.00	264,372.36
'5600-3000-0150-0000	RC Edificaciones SA de cv	0.00	67,946.88	0.00	67,946.88
'5600-3000-0150-8781	#8781 Rem Fam Basica 2021	0.00	67,946.88	0.00	67,946.88
'5600-3000-0151-0000	Claudia Eugenia Patron Perez	0.00	574,284.00	0.00	574,284.00
'5600-3000-0151-8120	#8120 convenio parte estatal FF 50	0.00	574,284.00	0.00	574,284.00
'5600-3000-0152-0000	Tzol-Kin Construcciones sa de cv	0.00	574,284.00	0.00	574,284.00
'5600-3000-0152-8120	#8120 convenio parte estatal FF 50	0.00	574,284.00	0.00	574,284.00
'5600-3000-0153-0000	Heidy Abigail Valle Magaña	0.00	574,284.00	0.00	574,284.00
'5600-3000-0153-8120	#8120 Convenio parte Estatal FF 50	0.00	574,284.00	0.00	574,284.00
'5600-3000-0154-0000	Lorenzo Chan Soberano	0.00	574,284.00	0.00	574,284.00
'5600-3000-0154-8120	#8120 Convenio parte Estatal FF 50	0.00	574,284.00	0.00	574,284.00
'5600-3000-0155-0000	Jr Dieño Integral de Proyectos SA de CV	0.00	661,599.19	0.00	661,599.19
'5600-3000-0155-8781	#8781 Rem Fam Basica 2021	0.00	661,599.19	0.00	661,599.19
'5600-3000-0156-0000	Doce Dos Ingenieros S de RL de CV	0.00	509,182.46	0.00	509,182.46
'5600-3000-0156-8781	#8781 Rem Fam Basica 2021	0.00	509,182.46	0.00	509,182.46
Total cuentas no imprevistas		0.00	0.00	0.00	0.00
			0.00		0.00
Sumas Iguales:		458,777,184.43	788,020,164.52	788,020,164.52	518,981,771.69
			458,777,184.43		518,981,771.69

C. Luis José Montalvo Duarte
Director General

C.P. Francisco Javier Aguilar Uc
Director de Administración

C.P. Karol Eunico Morales Andrade
Jefe de Contabilidad

Ente Público: INSTITUTO PARA EL DESARROLLO Y CERTIFICACIÓN DE LA INFRAESTRUCTURA FÍSICA EDUCATIVA Y ELECTRICA DE YUCATÁN
Estado Analítico de Ingresos
Del 1o. de diciembre al 31 de diciembre de 2021
(Cifras en Pesos)

Rubro de Ingresos	Estimado 1	Ampliaciones y Reducciones 2	Modificado 3 = (1 + 2)	Devengado 4	Recaudado 5	Diferencia 6 = (5 - 1)
Impuestos	\$0.00	\$0.00	\$0.00	\$0.00	\$0.00	\$0.00
Cuotas y Aportaciones de Seguridad Social	\$0.00	\$0.00	\$0.00	\$0.00	\$0.00	\$0.00
Contribuciones de Mejoras	\$0.00	\$0.00	\$0.00	\$0.00	\$0.00	\$0.00
Derechos	\$0.00	\$0.00	\$0.00	\$0.00	\$0.00	\$0.00
Productos	\$0.00	\$18,294.59	\$18,294.59	\$18,294.59	\$18,294.59	\$18,294.59
Aprovechamientos	\$0.00	\$0.00	\$0.00	\$0.00	\$0.00	\$0.00
Ingresos por Venta de Bienes, Prestación de Servicios y Otros Ingresos	\$0.00	\$72,420.17	\$72,420.17	\$72,420.17	\$72,420.17	\$72,420.17
Participaciones, Aportaciones, Convenios, Incentivos Derivados de la Colabora	\$0.00	\$0.00	\$0.00	\$0.00	\$0.00	\$0.00
Transferencias, Asignaciones, Subsidios y Subvenciones, y Pensiones y Jubilari	\$5,458,163.00	\$33,066,831.45	\$38,524,994.45	\$72,562,677.45	\$116,383,677.45	\$110,925,514.45
Ingresos Derivados de Financiamientos	\$0.00	\$0.00	\$0.00	\$0.00	\$0.00	\$0.00
Total	\$5,458,163.00	\$33,157,546.21	\$38,615,709.21	\$72,653,392.21	\$116,474,392.21	\$111,016,229.21
INGRESOS EXCEDENTES						
Estado Analítico de Ingresos Por Fuente de Financiamiento	Estimado 1	Ampliaciones y Reducciones 2	Modificado 3 = (1 + 2)	Devengado 4	Recaudado 5	Diferencia 6 = (5 - 1)
Ingresos del Poder Ejecutivo Federal o Estatal y de Los Municipios	\$0.00	\$0.00	\$0.00	\$0.00	\$0.00	\$0.00
Impuestos	\$0.00	\$0.00	\$0.00	\$0.00	\$0.00	\$0.00
Cuotas y Aportaciones de Seguridad Social	\$0.00	\$0.00	\$0.00	\$0.00	\$0.00	\$0.00
Contribuciones de Mejoras	\$0.00	\$0.00	\$0.00	\$0.00	\$0.00	\$0.00
Derechos	\$0.00	\$0.00	\$0.00	\$0.00	\$0.00	\$0.00
Productos	\$0.00	\$0.00	\$0.00	\$0.00	\$0.00	\$0.00
Aprovechamientos	\$0.00	\$0.00	\$0.00	\$0.00	\$0.00	\$0.00
Participaciones, Aportaciones, Convenios, Incentivos Derivados de la Cc	\$0.00	\$0.00	\$0.00	\$0.00	\$0.00	\$0.00
Transferencias, Asignaciones, Subsidios y Subvenciones, y Pensiones y	\$0.00	\$0.00	\$0.00	\$0.00	\$0.00	\$0.00
Ingresos de Los Entes Públicos de Los Poderes Legislativo y Judicial, de	\$5,458,163.00	\$33,157,546.21	\$38,615,709.21	\$72,653,392.21	\$116,474,392.21	\$111,016,229.21
Cuotas y Aportaciones de Seguridad Social	\$0.00	\$0.00	\$0.00	\$0.00	\$0.00	\$0.00
Productos	\$0.00	\$18,294.59	\$18,294.59	\$18,294.59	\$18,294.59	\$18,294.59
Ingresos por Venta de Bienes, Prestación de Servicios y Otros Ingresos	\$0.00	\$72,420.17	\$72,420.17	\$72,420.17	\$72,420.17	\$72,420.17
Transferencias, Asignaciones, Subsidios y Subvenciones, y Pensiones y	\$5,458,163.00	\$33,066,831.45	\$38,524,994.45	\$72,562,677.45	\$116,383,677.45	\$110,925,514.45
Ingresos Derivados de Financiamiento	\$0.00	\$0.00	\$0.00	\$0.00	\$0.00	\$0.00
Ingresos Derivados de Financiamientos	\$0.00	\$0.00	\$0.00	\$0.00	\$0.00	\$0.00
Total	\$5,458,163.00	\$33,157,546.21	\$38,615,709.21	\$72,653,392.21	\$116,474,392.21	\$111,016,229.21
INGRESOS EXCEDENTES						

Bajo protesta de decir verdad declaramos que los Estados Financieros y sus Notas son razonablemente correctos y responsabilidad del emisor.


C. Luis Jorge Montalvo Duarte
 Director General


C.P. Francisco Javier Aguilar Uc
 Director de Administración


C.P. Francisco Javier Poot Peet
 Jefe de Departamento de Finanzas

Ente Público: INSTITUTO PARA EL DESARROLLO Y CERTIFICACIÓN DE LA INFRAESTRUCTURA FÍSICA EDUCATIVA Y ELECTRICA DE YUCATÁN
Estado Analítico del Ejercicio del Presupuesto de Egresos
Clasificación Administrativa
Del 1o. de diciembre al 31 de diciembre de 2021
(Cifras en Pesos)

Concepto	Aprobado 1	Ampliaciones/ (Reducciones) 2	Modificado 3 = (1 + 2)	Devengado 4	Pagado 5	Subejercicio 6 = (3 - 4)
INSTITUTO PARA EL DESARROLLO Y CERTIFICACION DE LA INFRAESTRUCTURA FÍSICA EDUCATIVA Y ELECTRICA DE YUCATÁN	\$5,458,163.00	\$44,849,188.69	\$50,307,351.69	\$112,728,220.10	\$96,638,634.63	-\$62,420,868.41

Bajo protesta de decir verdad declaramos que los Estados Financieros y sus Notas son razonablemente correctos y responsabilidad del emisor.


 C. Luis Jorge Montalvo Duarte
 Director General


 C.P. Francisco Javier Aguilar Uc
 Director de Administración



 C.P. Francisco Javier Poot Peet
 Jefe de Departamento de Finanzas


Ente Público: INSTITUTO PARA EL DESARROLLO Y CERTIFICACIÓN DE LA INFRAESTRUCTURA FÍSICA EDUCATIVA Y ELECTRICA DE YUCATÁN
Estado Analítico del Ejercicio del Presupuesto de Egresos
Clasificación Económica (por Tipo de Gasto)
Del 1o. de diciembre al 31 de diciembre de 2021
(Cifras en Pesos)

Concepto	Aprobado 1	Ampliaciones/ (Reducciones) 2	Modificado 3 = (1 + 2)	Devengado 4	Pagado 5	Subejercicio 6 = (3 - 4)
Gasto Corriente	\$5,458,163.00	\$165,355.78	\$5,623,518.78	\$38,865,349.35	\$22,775,763.88	-\$33,241,830.57
Gasto de Capital	\$0.00	\$44,683,832.91	\$44,683,832.91	\$73,862,870.75	\$73,862,870.75	-\$29,179,037.84
Amortización de la Deuda y Disminución de Pasivos	\$0.00	\$0.00	\$0.00	\$0.00	\$0.00	\$0.00
Pensiones y Jubilaciones	\$0.00	\$0.00	\$0.00	\$0.00	\$0.00	\$0.00
Participaciones	\$0.00	\$0.00	\$0.00	\$0.00	\$0.00	\$0.00
Total del Gasto	\$5,458,163.00	\$44,849,188.69	\$50,307,351.69	\$112,728,220.10	\$96,638,634.63	-\$62,420,868.41

Bajo protesta de decir verdad declaramos que los Estados Financieros y sus Notas son razonablemente correctos y responsabilidad del emisor.


 C. Luis Jorge Montalvo Duarte
 Director General



 C.P. Francisco Javier Aguilar Uc
 Director de Administración


 C.P. Francisco Javier Poot Peet
 Jefe de Departamento de Finanzas

Ente Público: INSTITUTO PARA EL DESARROLLO Y CERTIFICACIÓN DE LA INFRAESTRUCTURA FÍSICA EDUCATIVA Y ELECTRICA DE YUCATÁN
Estado Analítico del Ejercicio del Presupuesto de Egresos
Clasificación por Objeto del Gasto (Capítulo y Concepto)
Del 1o. de diciembre al 31 de diciembre de 2021
(Cifras en Pesos)

Concepto	Aprobado 1	Ampliaciones/ (Reducciones) 2	Modificado 3 = (1 + 2)	Devengado 4	Pagado 5	Subejercicio 6 = (3 - 4)
Acciones y Participaciones de Capital	\$0.00	\$0.00	\$0.00	\$0.00	\$0.00	\$0.00
Compra de Títulos y Valores	\$0.00	\$0.00	\$0.00	\$0.00	\$0.00	\$0.00
Concesión de Préstamos	\$0.00	\$0.00	\$0.00	\$0.00	\$0.00	\$0.00
Inversiones en Fideicomisos, Mandatos y Otros Análogos	\$0.00	\$0.00	\$0.00	\$0.00	\$0.00	\$0.00
Otras Inversiones Financieras	\$0.00	\$0.00	\$0.00	\$0.00	\$0.00	\$0.00
Provisiones para Contingencias y Otras Erogaciones Especiales	\$0.00	\$0.00	\$0.00	\$0.00	\$0.00	\$0.00
Participaciones y Aportaciones	\$0.00	\$0.00	\$0.00	\$0.00	\$0.00	\$0.00
Participaciones	\$0.00	\$0.00	\$0.00	\$0.00	\$0.00	\$0.00
Aportaciones	\$0.00	\$0.00	\$0.00	\$0.00	\$0.00	\$0.00
Convenios	\$0.00	\$0.00	\$0.00	\$0.00	\$0.00	\$0.00
Deuda Pública	\$0.00	\$0.00	\$0.00	\$0.00	\$0.00	\$0.00
Amortización de la Deuda Pública	\$0.00	\$0.00	\$0.00	\$0.00	\$0.00	\$0.00
Intereses de la Deuda Pública	\$0.00	\$0.00	\$0.00	\$0.00	\$0.00	\$0.00
Comisiones de la Deuda Pública	\$0.00	\$0.00	\$0.00	\$0.00	\$0.00	\$0.00
Gastos de la Deuda Pública	\$0.00	\$0.00	\$0.00	\$0.00	\$0.00	\$0.00
Costo por Coberturas	\$0.00	\$0.00	\$0.00	\$0.00	\$0.00	\$0.00
Apoyos Financieros	\$0.00	\$0.00	\$0.00	\$0.00	\$0.00	\$0.00
Adeudos de Ejercicios Fiscales Anteriores (Adefas)	\$0.00	\$0.00	\$0.00	\$0.00	\$0.00	\$0.00
Total del Gasto	\$5,458,163.00	\$44,849,188.69	\$50,307,351.69	\$112,728,220.10	\$96,638,634.63	-\$62,420,868.41

Bajo protesta de decir verdad declaramos que los Estados Financieros y sus Notas son razonablemente correctos y responsabilidad del emisor.


C. Luis Jorge Montalvo Duarte
Director General



C.P. Francisco Javier Aguilar Uc
Director de Administración



C.P. Francisco Javier Pool Peet
Jefe de Departamento de Finanzas

Ente Público: INSTITUTO PARA EL DESARROLLO Y CERTIFICACIÓN DE LA INFRAESTRUCTURA FÍSICA EDUCATIVA Y ELECTRICA DE YUCATÁN
Estado Analítico del Ejercicio del Presupuesto de Egresos
Clasificación Funcional (Finalidad y Función)
Del 1o. de diciembre al 31 de diciembre de 2021
(Cifras en Pesos)

Concepto	Aprobado 1	Ampliaciones/ (Reducciones) 2	Modificado 3 = (1 + 2)	Devengado 4	Pagado 5	Subejercicio 6 = (3 - 4)
Gobierno	\$0.00	\$0.00	\$0.00	\$0.00	\$0.00	\$0.00
Legislación	\$0.00	\$0.00	\$0.00	\$0.00	\$0.00	\$0.00
Justicia	\$0.00	\$0.00	\$0.00	\$0.00	\$0.00	\$0.00
Coordinación de la Política de Gobierno	\$0.00	\$0.00	\$0.00	\$0.00	\$0.00	\$0.00
Relaciones Exteriores	\$0.00	\$0.00	\$0.00	\$0.00	\$0.00	\$0.00
Asuntos Financieros y Hacendarios	\$0.00	\$0.00	\$0.00	\$0.00	\$0.00	\$0.00
Seguridad Nacional	\$0.00	\$0.00	\$0.00	\$0.00	\$0.00	\$0.00
Asuntos de Orden Público y Seguridad Interior	\$0.00	\$0.00	\$0.00	\$0.00	\$0.00	\$0.00
Otros Servicios Generales	\$0.00	\$0.00	\$0.00	\$0.00	\$0.00	\$0.00
Desarrollo Social	\$5,458,163.00	\$44,849,188.69	\$50,307,351.69	\$112,728,220.10	\$96,638,634.63	-\$62,420,868.41
Protección Ambiental	\$0.00	\$0.00	\$0.00	\$0.00	\$0.00	\$0.00
Vivienda y Servicios a la Comunidad	\$0.00	\$0.00	\$0.00	\$0.00	\$0.00	\$0.00
Salud	\$0.00	\$0.00	\$0.00	\$0.00	\$0.00	\$0.00
Recreación, Cultura y Otras Manifestaciones Sociales	\$0.00	\$0.00	\$0.00	\$0.00	\$0.00	\$0.00
Educación	\$3,343,777.00	\$43,605,019.96	\$46,948,796.96	\$76,813,841.31	\$76,964,948.10	-\$29,864,844.35
Protección Social	\$2,114,386.00	\$1,244,168.73	\$3,358,554.73	\$35,914,578.79	\$19,673,686.53	-\$32,556,024.06
Otros Asuntos Sociales	\$0.00	\$0.00	\$0.00	\$0.00	\$0.00	\$0.00
Desarrollo Económico	\$0.00	\$0.00	\$0.00	\$0.00	\$0.00	\$0.00
Asuntos Económicos, Comerciales y Laborales en General	\$0.00	\$0.00	\$0.00	\$0.00	\$0.00	\$0.00
Agropecuaria, Silvicultura, Pesca y Caza	\$0.00	\$0.00	\$0.00	\$0.00	\$0.00	\$0.00
Combustible y Energía	\$0.00	\$0.00	\$0.00	\$0.00	\$0.00	\$0.00
Minería, Manufacturas y Construcción	\$0.00	\$0.00	\$0.00	\$0.00	\$0.00	\$0.00
Transporte	\$0.00	\$0.00	\$0.00	\$0.00	\$0.00	\$0.00
Comunicaciones	\$0.00	\$0.00	\$0.00	\$0.00	\$0.00	\$0.00
Turismo	\$0.00	\$0.00	\$0.00	\$0.00	\$0.00	\$0.00
Ciencia, Tecnología e Innovación	\$0.00	\$0.00	\$0.00	\$0.00	\$0.00	\$0.00
Otras Industrias y Otros Asuntos Económicos	\$0.00	\$0.00	\$0.00	\$0.00	\$0.00	\$0.00
Otras No Clasificadas en Funciones Anteriores	\$0.00	\$0.00	\$0.00	\$0.00	\$0.00	\$0.00
Transacciones de la Deuda Pública / Costo Financiero de la Deuda	\$0.00	\$0.00	\$0.00	\$0.00	\$0.00	\$0.00
Transferencias, Participaciones y Aportaciones Entre Diferentes Niveles	\$0.00	\$0.00	\$0.00	\$0.00	\$0.00	\$0.00
Saneamiento del Sistema Financiero	\$0.00	\$0.00	\$0.00	\$0.00	\$0.00	\$0.00
Adeudos de Ejercicios Fiscales Anteriores	\$0.00	\$0.00	\$0.00	\$0.00	\$0.00	\$0.00
Total del Gasto	\$5,458,163.00	\$44,849,188.69	\$50,307,351.69	\$112,728,220.10	\$96,638,634.63	-\$62,420,868.41

Bajo protesta de decir verdad declaramos que los Estados Financieros y sus Notas son razonablemente correctos y responsabilidad del emisor.


 C. Luis Jorge Montalvo Duarte
 Director General


 C.P. Francisco Javier Aguilar Uc
 Director de Administración


 C.P. Francisco Javier Poot Peet
 Jefe de Departamento de Finanzas

Ente Público: INSTITUTO PARA EL DESARROLLO Y CERTIFICACIÓN DE LA INFRAESTRUCTURA FÍSICA EDUCATIVA Y ELECTRICA DE YUCATÁN

Gasto por Categoría Programática

Del 1o. de diciembre al 31 de diciembre de 2021

(Cifras en Pesos)

Concepto	Aprobado 1	Ampliaciones/ (Reducciones) 2	Modificado 3 = (1 + 2)	Devengado 4	Pagado 5	Subejercicio 6 = (3 - 4)
Programas	\$5,458,163.00	\$44,849,188.69	\$50,307,351.69	\$112,728,220.10	\$96,638,634.63	-\$62,420,868.41
Subsidio Sector Social y Privado o Entidades Federativas y Municipios	\$0.00	\$0.00	\$0.00	\$0.00	\$0.00	\$0.00
Sujetos a Reglas de Operación	\$0.00	\$0.00	\$0.00	\$0.00	\$0.00	\$0.00
Otros Subsidios	\$0.00	\$0.00	\$0.00	\$0.00	\$0.00	\$0.00
Desempeño de Las Funciones	\$3,343,777.00	\$43,605,019.96	\$46,948,796.96	\$76,813,641.31	\$76,964,948.10	-\$29,864,844.35
Prestación de Servicios Públicos	\$3,343,777.00	\$43,605,019.96	\$46,948,796.96	\$76,813,641.31	\$76,964,948.10	-\$29,864,844.35
Provisión de Bienes Públicos	\$0.00	\$0.00	\$0.00	\$0.00	\$0.00	\$0.00
Planeación, Seguimiento y Evaluación de Políticas Públicas	\$0.00	\$0.00	\$0.00	\$0.00	\$0.00	\$0.00
Promoción y Fomento	\$0.00	\$0.00	\$0.00	\$0.00	\$0.00	\$0.00
Regulación y Supervisión	\$0.00	\$0.00	\$0.00	\$0.00	\$0.00	\$0.00
Funciones de Las Fuerzas Armadas (Únicamente Gobierno Federal)	\$0.00	\$0.00	\$0.00	\$0.00	\$0.00	\$0.00
Específicos	\$0.00	\$0.00	\$0.00	\$0.00	\$0.00	\$0.00
Proyectos de Inversión	\$0.00	\$0.00	\$0.00	\$0.00	\$0.00	\$0.00
Administrativos y de Apoyo	\$2,114,386.00	\$1,244,168.73	\$3,358,554.73	\$35,914,578.79	\$19,673,686.53	-\$32,556,024.06
Apoyo al Proceso Presupuestario y para Mejorar la Eficiencia Institucional	\$2,114,386.00	\$1,244,168.73	\$3,358,554.73	\$35,914,578.79	\$19,673,686.53	-\$32,556,024.06
Apoyo a la Función Pública y al Mejoramiento de la Gestión	\$0.00	\$0.00	\$0.00	\$0.00	\$0.00	\$0.00
Operaciones Ajenas	\$0.00	\$0.00	\$0.00	\$0.00	\$0.00	\$0.00
Compromisos	\$0.00	\$0.00	\$0.00	\$0.00	\$0.00	\$0.00
Obligaciones de Cumplimiento de Resolución Jurisdiccional	\$0.00	\$0.00	\$0.00	\$0.00	\$0.00	\$0.00
Desastres Naturales	\$0.00	\$0.00	\$0.00	\$0.00	\$0.00	\$0.00
Obligaciones	\$0.00	\$0.00	\$0.00	\$0.00	\$0.00	\$0.00
Pensiones y Jubilaciones	\$0.00	\$0.00	\$0.00	\$0.00	\$0.00	\$0.00
Aportaciones a la Seguridad Social	\$0.00	\$0.00	\$0.00	\$0.00	\$0.00	\$0.00
Aportaciones a Fondos de Estabilización	\$0.00	\$0.00	\$0.00	\$0.00	\$0.00	\$0.00
Aportaciones a Fondos de Inversión y Reestructura de Pensiones	\$0.00	\$0.00	\$0.00	\$0.00	\$0.00	\$0.00
Programas de Gasto Federalizado (Gobierno Federal)	\$0.00	\$0.00	\$0.00	\$0.00	\$0.00	\$0.00
Gasto Federalizado	\$0.00	\$0.00	\$0.00	\$0.00	\$0.00	\$0.00
Participaciones a Entidades Federativas y Municipios	\$0.00	\$0.00	\$0.00	\$0.00	\$0.00	\$0.00
Costo Financiero, Deuda o Apoyos a Deudores y Ahorradores de la Banca	\$0.00	\$0.00	\$0.00	\$0.00	\$0.00	\$0.00
Adeudos de Ejercicios Fiscales Anteriores	\$0.00	\$0.00	\$0.00	\$0.00	\$0.00	\$0.00
Total del Gasto	\$5,458,163.00	\$44,849,188.69	\$50,307,351.69	\$112,728,220.10	\$96,638,634.63	-\$62,420,868.41

Bajo protesta de decir verdad declaramos que los Estados Financieros y sus Notas son razonablemente correctos y responsabilidad del emisor.

C. Luis Jorge Montalvo Duarte
Director General

C.P. Francisco Javier Aguilar Uc
Director de Administración

C.P. Francisco Javier Poot Peet
Jefe de Departamento de Finanzas

Ente Público: INSTITUTO PARA EL DESARROLLO Y CERTIFICACIÓN DE LA INFRAESTRUCTURA FÍSICA EDUCATIVA Y ELECTRICA DE YUCATÁN

Indicadores de Postura Fiscal

Del 1o. de diciembre al 31 de diciembre de 2021

(Cifras en Pesos)

Concepto	Estimado	Devengado	Pagado
I. Ingresos Presupuestarios (I=1+2)	\$5,458,163.00	\$72,653,392.21	\$116,474,392.21
1. Ingresos del Gobierno de la Entidad Federativa	\$0.00	\$0.00	\$0.00
2. Ingresos del Sector Paraestatal	\$5,458,163.00	\$72,653,392.21	\$116,474,392.21
II. Egresos Presupuestarios (II=3+4)	\$5,458,163.00	\$112,728,220.10	\$96,638,634.63
3. Egresos del Gobierno de la Entidad Federativa	\$0.00	\$0.00	\$0.00
4. Egresos del Sector Paraestatal	\$5,458,163.00	\$112,728,220.10	\$96,638,634.63
III. Balance Presupuestario (Superávit o Déficit) (III = I- II)	\$0.00	-\$40,074,827.89	\$19,835,757.58
Concepto	Estimado	Devengado	Pagado
III. Balance Presupuestario (Superávit o Déficit)	\$0.00	-\$40,074,827.89	\$19,835,757.58
IV. Intereses, Comisiones y Gastos de la Deuda	\$0.00	\$0.00	\$0.00
V. Balance Primario (Superávit o Déficit) (V= Iii+ IV)	\$0.00	-\$40,074,827.89	\$19,835,757.58
Concepto	Estimado	Devengado	Pagado
A. Financiamiento	\$0.00	\$0.00	\$0.00
B. Amortización de la Deuda	\$0.00	\$0.00	\$0.00
C. Endeudamiento ó Desendeudamiento (C = A- B)	\$0.00	\$0.00	\$0.00

Bajo protesta de decir verdad declaramos que los Estados Financieros y sus Notas son razonablemente correctos y responsabilidad del emisor.


C. Luis Jorge Montalvo Duarte
Director General


C.P. Francisco Javier Aguilar Uc
Director de Administración


C.P. Francisco Javier Poot Peet
Jefe de Departamento de Finanzas

INSTITUTO PARA EL DESARROLLO Y CERTIFICACION DE LA INFRAESTRUCTURA FISICA EDUCATIVA Y
ELECTRICA DE YUCATAN

YUCATAN
Conciliación entre los Ingresos Presupuestarios y Contables


Correspondiente Del 01/dic/2021 al 31/dic/2021

1.-TOTAL DE INGRESOS PRESUPUESTARIOS	\$72,653,372.13
2. MÁS INGRESOS CONTABLES NO PRESUPUESTARIOS	
2.1 INGRESOS FINANCIEROS	\$0.00
2.2 INCREMENTO POR VARIACIÓN DE INVENTARIOS	\$0.00
2.3 DISMINUCIÓN DEL EXCESO DE ESTIMACIONES POR PÉRDIDA O DETERIORO U OBSOLESCENCIA	\$0.00
2.4 DISMINUCIÓN DEL EXCESO DE PROVISIONES	\$0.00
2.5 OTROS INGRESOS Y BENEFICIOS VARIOS	\$0.00
2.6 OTROS INGRESOS CONTABLES NO PRESUPUESTARIOS	\$0.00
3. MENOS INGRESOS PRESUPUESTARIOS NO CONTABLES	\$0.00
3.1 APROVECHAMIENTOS PATRIMONIALES	\$0.00
3.2 INGRESOS DERIVADOS DE FINANCIAMIENTOS	\$0.00
3.3 OTROS INGRESOS PRESUPUESTARIOS NO CONTABLES	\$0.00
4. TOTAL DE INGRESOS CONTABLES	\$72,653,372.13

Bajo protesta de decir verdad declaramos que los Estados Financieros y sus Notas son razonablemente correctos y responsabilidad del emisor.


C. Luis Jorge Montalvo Duarte
Director General


C.P. Francisco Javier Aguilar Uc
Director de Administración


C.P. Francisco Javier Poot Peet
Jefe de Departamento de Finanzas

**INSTITUTO PARA EL DESARROLLO Y CERTIFICACION DE LA INFRAESTRUCTURA FISICA EDUCATIVA Y
ELECTRICA DE YUCATAN**

YUCATAN
Conciliación entre los Egresos Presupuestarios y los Gastos Contables

Correspondiente Del 31/dic/2021 al 31/dic/2021

1.-TOTAL DE EGRESOS PRESUPUESTARIOS	\$14,266,277.61
2. MENOS EGRESOS PRESUPUESTARIOS NO CONTABLES	\$13,551,542.00
2.1 MATERIAS PRIMAS Y MATERIALES DE PRODUCCIÓN Y COMERCIALIZACION	\$0.00
2.2 MATERIALES Y SUMINISTROS	\$0.00
2.3 MOBILIARIO Y EQUIPO DE ADMINISTRACIÓN	\$252,428.76
2.4 MOBILIARIO Y EQUIPO EDUCACIONAL Y RECREATIVO	\$0.00
2.5 EQUIPO E INSTRUMENTAL MÉDICO Y DE LABORATORIO	\$0.00
2.6 VEHÍCULOS Y EQUIPO DE TRANSPORTE	\$0.00
2.7 EQUIPO DE DEFENSA Y SEGURIDAD	\$0.00
2.8 MAQUINARIA, OTROS EQUIPOS Y HERRAMIENTAS	\$33,749.62
2.9 ACTIVOS BIOLÓGICOS	\$0.00
2.10 BIENES INMUEBLES	\$0.00
2.11 ACTIVOS INTANGIBLES	\$0.00
2.12 OBRA PÚBLICA EN BIENES DE DOMINIO PÚBLICO	\$13,265,363.62
2.13 OBRA PÚBLICA EN BIENES PROPIOS	\$0.00
2.14 ACCIONES Y PARTICIPACIONES DE CAPITAL	\$0.00
2.15 COMPRA DE TÍTULOS Y VALORES	\$0.00
2.16 CONCESIÓN DE PRÉSTAMOS	\$0.00
2.17 INVERSIONES EN FIDEICOMISOS, MANDATOS Y OTROS ANÁLOGOS	\$0.00
2.18 PROVISIONES PARA CONTINGENCIAS Y OTRAS EROGACIONES ESPECIALES	\$0.00
2.19 AMORTIZACIÓN DE LA DEUDA PÚBLICA	\$0.00
2.20 ADEUDOS DE EJERCICIOS FISCALES ANTERIORES (ADEFAS)	\$0.00
2.21 OTROS EGRESOS PRESUPUESTARIOS NO CONTABLES	\$0.00
3. MÁS GASTOS CONTABLES NO PRESUPUESTARIOS	\$12,063.26
3.1 ESTIMACIONES, DEPRECIACIONES, DETERIOROS, OBSOLESCENCIA Y AMORTIZACIONES	\$12,036.92
3.2 PROVISIONES	\$0.00
3.3 DISMINUCIÓN DE INVENTARIOS	\$0.00
3.4 AUMENTO POR INSUFICIENCIA DE ESTIMACIONES POR PÉRDIDA O DETERIORO U OBSOLESCENCIA	\$0.00
3.5 AUMENTO POR INSUFICIENCIA DE PROVISIONES	\$0.00
3.6 OTROS GASTOS	\$26.34
3.7 OTROS GASTOS CONTABLES NO PRESUPUESTARIOS	\$0.00
4. TOTAL DE GASTOS CONTABLES	\$726,798.87

Bajo protesta de decir verdad declaramos que los Estados Financieros y sus Notas son razonablemente correctos y responsabilidad del emisor.

C. Luis Jorge Montalvo Duarte
Director General

C.P. Francisco Javier Aguilar Uc
Director de Administración

C.P. Francisco Javier Poot Peet
Jefe de Departamento de Finanzas

INSTITUTO PARA EL DESARROLLO Y CERTIFICACION DE LA
INFRAESTRUCTURA FISICA EDUCATIVA Y ELECTRICA DE YUCATAN

YUCATAN
Proporción Gasto Programable
Al 31/dic/2021

PRESUPUESTO
INDICADORES DE GASTO

Nombre del Indicador:

Proporción Gasto Programable

Objetivo del Indicador:

Determinar la participación del gasto programable con respecto al total de egresos

Variables que intervienen:

TGP=Total de Gasto Programable TE=Total de Egreso

Unidad de Medida:

Porcentaje

Base de Comparación

Presupuesto de Egresos de ejercicios anteriores

Formula:

$$\frac{TGP}{TE} \times 100$$


Medios de Verificación:

Presupuesto de Egresos o Cuenta Pública

Miles de pesos		Indicador
TGP	\$375,437,767.00	90.37 %
TE	\$415,441,584.00	

Bajo protesta de decir verdad declaramos que los Estados Financieros y sus Notas son razonablemente correctos y responsabilidad del emisor.


C. Luis Jorge Montalvo Duarte
Director General


C.P. Francisco Javier Aguilar Uc
Director de Administración



C.P. Francisco Javier Pool Peet
Jefe de Departamento de Finanzas

Cuenta Pública 2021
Instituto para el Desarrollo y Certificación de la Infraestructura Física Educativa y Eléctrica de Yucatán
Programas y Proyectos de Inversión
Del 01 de Diciembre al 31 de Diciembre 2021

ESTE INSTITUTO NO CUENTA CON PROGRAMAS Y PROYECTOS DE INVERSIÓN POR LO TANTO NO APLICA PRESENTAR INFORMACIÓN ALGUNA.

NO APLICA

Bajo protesta de decir verdad declaramos que los Estados Financieros y sus notas, son razonablemente correctos y son responsabilidad del emisor.



C. Luis Jorge Montalvo Duarte
Director General



C.P. Francisco Javier Aguilar Uc
Director de Administración



C.P. Francisco Javier Poot Peet
Jefe de Departamento de Finanzas

Cuenta Pública 2021

Ente Público: INSTITUTO PARA EL DESARROLLO Y CERTIFICACIÓN DE LA INFRAESTRUCTURA FÍSICA EDUCATIVA Y ELECTRICA DE YUCATÁN.
Relación de Cuentas Bancarias Productivas Específicas
Del 1 de diciembre al 31 de Diciembre de 2021

Fondo, Programa o Convenio	Datos de la Cuenta Bancaria	
	Institución Bancaria	Número de Cuenta


C. Luis Jorge Montalvo Duarte
Director General


C.P. Francisco Javier Aguilar Uc
Director de Administración


C.P. Francisco Javier Poot Peet
Jefe de Departamento de Finanzas

**INSTITUTO PARA EL DESARROLLO Y CERTIFICACION DE LA INFRAESTRUCTURA FISICA EDUCATIVA
Y ELECTRICA DE YUCATAN**

**Endeudamiento Neto
Del 1 de Diciembre al 31 de Diciembre de 2021**

Identificación de Crédito o Instrumento	Contratación/Colocación	Amortización	Endeudamiento Neto
	A	B	C = A - B
Creditos Bancarios			
			0
			0
			0
			0
			0
			0
			0
			0
			0
Total Créditos Bancarios	0	0	0

Otros Instrumentos de Deuda			
			0
			0
			0
			0
			0
			0
			0
			0
			0
			0
Total Otros Instrumentos de Deuda	0	0	0

TOTAL	0	0	0
--------------	----------	----------	----------

C. Luis Jorge Montalvo Duarte
Director General

C.P. Francisco Javier Aguilar Uc
Director de Administración

C.P. Francisco Javier Poot Peet
Jefe de Departamento de Finanzas

**INSTITUTO PARA EL DESARROLLO Y CERTIFICACION DE LA INFRAESTRUCTURA FISICA
EDUCATIVA Y ELECTRICA DE YUCATAN**

Intereses de la Deuda
Del 1 de Diciembre al 31 de diciembre de 2021

Identificación de Crédito o Instrumento	Devengado	Pagado
Créditos Bancarios		
Total de intereses de Créditos Bancarios	0	0

Otros Instrumentos de Deuda		
Otros Instrumentos de Deuda	0	0
TOTAL	0	0



C. Luis Jorge Montalvo Duarte
 Director General



C.P. Francisco Javier Aguilar Uc
 Director de Administración



C.P. Francisco Javier Poot Peet
 Jefe de Departamento de Finanzas

Ente Público: INSTITUTO PARA EL DESARROLLO Y CERTIFICACIÓN DE LA INFRAESTRUCTURA FÍSICA EDUCATIVA Y ELECTRICA DE YUCATÁN
Estado Analítico de Ingresos
Del 1o. de enero al 31 de diciembre de 2021
(Cifras en Pesos)

Rubro de Ingresos	Estimado 1	Ampliaciones y Reducciones 2	Modificado 3 = (1 + 2)	Devengado 4	Recaudado 5	Diferencia 6 = (5 - 1)
Impuestos	\$0.00	\$0.00	\$0.00	\$0.00	\$0.00	\$0.00
Cuotas y Aportaciones de Seguridad Social	\$0.00	\$0.00	\$0.00	\$0.00	\$0.00	\$0.00
Contribuciones de Mejoras	\$0.00	\$0.00	\$0.00	\$0.00	\$0.00	\$0.00
Derechos	\$0.00	\$0.00	\$0.00	\$0.00	\$0.00	\$0.00
Productos	\$0.00	\$208,503.58	\$208,503.58	\$208,503.58	\$208,503.58	\$208,503.58
Aprovechamientos	\$0.00	\$0.00	\$0.00	\$0.00	\$0.00	\$0.00
Ingresos por Venta de Bienes, Prestación de Servicios y Otros Ingresos	\$400,000.00	\$1,080,470.74	\$1,480,470.74	\$1,480,470.74	\$1,480,470.74	\$1,080,470.74
Participaciones, Aportaciones, Convenios, Incentivos Derivados de la Colabora	\$0.00	\$0.00	\$0.00	\$0.00	\$0.00	\$0.00
Transferencias, Asignaciones, Subsidios y Subvenciones, y Pensiones y Jubila	\$41,051,297.00	\$297,198,104.57	\$338,249,401.57	\$338,249,401.57	\$338,249,401.57	\$297,198,104.57
Ingresos Derivados de Financiamientos	\$0.00	\$0.00	\$0.00	\$0.00	\$0.00	\$0.00
Total	\$41,451,297.00	\$298,487,078.89	\$339,938,375.89	\$339,938,375.89	\$339,938,375.89	\$298,487,078.89
INGRESOS EXCEDENTES						
Estado Analítico de Ingresos Por Fuente de Financiamiento	Estimado 1	Ampliaciones y Reducciones 2	Modificado 3 = (1 + 2)	Devengado 4	Recaudado 5	Diferencia 6 = (5 - 1)
Ingresos del Poder Ejecutivo Federal o Estatal y de Los Municipios	\$0.00	\$0.00	\$0.00	\$0.00	\$0.00	\$0.00
Impuestos	\$0.00	\$0.00	\$0.00	\$0.00	\$0.00	\$0.00
Cuotas y Aportaciones de Seguridad Social	\$0.00	\$0.00	\$0.00	\$0.00	\$0.00	\$0.00
Contribuciones de Mejoras	\$0.00	\$0.00	\$0.00	\$0.00	\$0.00	\$0.00
Derechos	\$0.00	\$0.00	\$0.00	\$0.00	\$0.00	\$0.00
Productos	\$0.00	\$0.00	\$0.00	\$0.00	\$0.00	\$0.00
Aprovechamientos	\$0.00	\$0.00	\$0.00	\$0.00	\$0.00	\$0.00
Participaciones, Aportaciones, Convenios, Incentivos Derivados de la C	\$0.00	\$0.00	\$0.00	\$0.00	\$0.00	\$0.00
Transferencias, Asignaciones, Subsidios y Subvenciones, y Pensiones y	\$0.00	\$0.00	\$0.00	\$0.00	\$0.00	\$0.00
Ingresos de Los Entes Públicos de Los Poderes Legislativo y Judicial, de	\$41,451,297.00	\$298,487,078.89	\$339,938,375.89	\$339,938,375.89	\$339,938,375.89	\$298,487,078.89
Cuotas y Aportaciones de Seguridad Social	\$0.00	\$0.00	\$0.00	\$0.00	\$0.00	\$0.00
Productos	\$0.00	\$208,503.58	\$208,503.58	\$208,503.58	\$208,503.58	\$208,503.58
Ingresos por Venta de Bienes, Prestación de Servicios y Otros Ingresos	\$400,000.00	\$1,080,470.74	\$1,480,470.74	\$1,480,470.74	\$1,480,470.74	\$1,080,470.74
Transferencias, Asignaciones, Subsidios y Subvenciones, y Pensiones y	\$41,051,297.00	\$297,198,104.57	\$338,249,401.57	\$338,249,401.57	\$338,249,401.57	\$297,198,104.57
Ingresos Derivados de Financiamiento	\$0.00	\$0.00	\$0.00	\$0.00	\$0.00	\$0.00
Ingresos Derivados de Financiamientos	\$0.00	\$0.00	\$0.00	\$0.00	\$0.00	\$0.00
Total	\$41,451,297.00	\$298,487,078.89	\$339,938,375.89	\$339,938,375.89	\$339,938,375.89	\$298,487,078.89
INGRESOS EXCEDENTES						

Bajo protesta de decir verdad declaramos que los Estados Financieros y sus Notas son razonablemente correctos y responsabilidad del emisor.


C. Luis Jorge Montalvo Duarte
 Director General


C.P. Francisco Javier Aguilar Uc
 Director de Administración


C.P. Francisco Javier Poot Peet
 Jefe de Departamento de Finanzas

Ente Público: INSTITUTO PARA EL DESARROLLO Y CERTIFICACIÓN DE LA INFRAESTRUCTURA FÍSICA EDUCATIVA Y ELECTRICA DE YUCATÁN
Estado Analítico del Ejercicio del Presupuesto de Egresos
Clasificación Administrativa
Del 1o. de enero al 31 de diciembre de 2021
(Cifras en Pesos)

Concepto	Aprobado 1	Ampliaciones/ (Reducciones) 2	Modificado 3 = (1 + 2)	Devengado 4	Pagado 5	Subejercicio 6 = (3 - 4)
INSTITUTO PARA EL DESARROLLO Y CERTIFICACIÓN DE LA INFRAESTRUC	\$41,451,297.00	\$373,990,287.19	\$415,441,584.19	\$375,437,767.06	\$358,997,312.29	\$40,003,817.13

Bajo protesta de decir verdad declaramos que los Estados Financieros y sus Notas son razonablemente correctos y responsabilidad del emisor.



C. Luis Jorge Montalvo Duarte
Director General



C.P. Francisco Javier Aguilar Uc
Director de Administración



C.P. Francisco Javier Poot Peet
Jefe de Departamento de Finanzas

Ente Público: INSTITUTO PARA EL DESARROLLO Y CERTIFICACIÓN DE LA INFRAESTRUCTURA FÍSICA EDUCATIVA Y ELECTRICA DE YUCATÁN
Estado Analítico del Ejercicio del Presupuesto de Egresos
Clasificación Económica (por Tipo de Gasto)
Del 1o. de enero al 31 de diciembre de 2021
(Cifras en Pesos)

Concepto	Aprobado 1	Ampliaciones/ (Reducciones) 2	Modificado 3 = (1 + 2)	Devengado 4	Pagado 5	Subejercicio 6 = (3 - 4)
Gasto Corriente	\$41,451,297.00	\$50,560,377.63	\$92,011,674.63	\$91,275,426.88	\$74,834,972.11	\$736,247.75
Gasto de Capital	\$0.00	\$323,429,909.56	\$323,429,909.56	\$284,162,340.18	\$284,162,340.18	\$39,267,569.38
Amortización de la Deuda y Disminución de Pasivos	\$0.00	\$0.00	\$0.00	\$0.00	\$0.00	\$0.00
Pensiones y Jubilaciones	\$0.00	\$0.00	\$0.00	\$0.00	\$0.00	\$0.00
Participaciones	\$0.00	\$0.00	\$0.00	\$0.00	\$0.00	\$0.00
Total del Gasto	\$41,451,297.00	\$373,990,287.19	\$415,441,584.19	\$375,437,767.06	\$358,997,312.29	\$40,003,817.13

Bajo protesta de decir verdad declaramos que los Estados Financieros y sus Notas son razonablemente correctos y responsabilidad del emisor.



Luis Jorge Montalvo Duarte
Director General



C.P. Francisco Javier Aguilar Uc
Director de Administración



C.P. Francisco Javier Poot Peet
Jefe de Departamento de Finanzas


Ente Público: INSTITUTO PARA EL DESARROLLO Y CERTIFICACIÓN DE LA INFRAESTRUCTURA FÍSICA EDUCATIVA Y ELECTRICA DE YUCATÁN
Estado Analítico del Ejercicio del Presupuesto de Egresos
Clasificación por Objeto del Gasto (Capítulo y Concepto)
Del 1o. de enero al 31 de diciembre de 2021
(Cifras en Pesos)

Concepto	Aprobado 1	Ampliaciones/ (Reducciones) 2	Modificado 3 = (1 + 2)	Devengado 4	Pagado 5	Subejercicio 6 = (3 - 4)
Deuda Pública	\$0.00	\$0.00	\$0.00	\$0.00	\$0.00	\$0.00
Amortización de la Deuda Pública	\$0.00	\$0.00	\$0.00	\$0.00	\$0.00	\$0.00
Intereses de la Deuda Pública	\$0.00	\$0.00	\$0.00	\$0.00	\$0.00	\$0.00
Comisiones de la Deuda Pública	\$0.00	\$0.00	\$0.00	\$0.00	\$0.00	\$0.00
Gastos de la Deuda Pública	\$0.00	\$0.00	\$0.00	\$0.00	\$0.00	\$0.00
Costo por Coberturas	\$0.00	\$0.00	\$0.00	\$0.00	\$0.00	\$0.00
Apoyos Financieros	\$0.00	\$0.00	\$0.00	\$0.00	\$0.00	\$0.00
Adeudos de Ejercicios Fiscales Anteriores (Adefas)	\$0.00	\$0.00	\$0.00	\$0.00	\$0.00	\$0.00
Total del Gasto	\$41,451,297.00	\$373,990,287.19	\$415,441,584.19	\$375,437,767.06	\$358,997,312.29	\$40,003,817.13

Bajo protesta de decir verdad declaramos que los Estados Financieros y sus Notas son razonablemente correctos y responsabilidad del emisor.


 C. Luis Jorge Montalvo Duarte
 Director General



 C.P. Francisco Javier Aguilar Uc
 Director de Administración


 C.P. Francisco Javier Poot Peet
 Jefe de Departamento de Finanzas

Ente Público: INSTITUTO PARA EL DESARROLLO Y CERTIFICACIÓN DE LA INFRAESTRUCTURA FÍSICA EDUCATIVA Y ELECTRICA DE YUCATÁN
Estado Analítico del Ejercicio del Presupuesto de Egresos
Clasificación Funcional (Finalidad y Función)
Del 1o. de enero al 31 de diciembre de 2021
(Cifras en Pesos)

Concepto	Aprobado	Ampliaciones/ (Reducciones)	Modificado	Devengado	Pagado	Subejercicio
	1	2	3 = (1 + 2)	4	5	6 = (3 - 4)
Gobierno	\$0.00	\$0.00	\$0.00	\$0.00	\$0.00	\$0.00
Legislación	\$0.00	\$0.00	\$0.00	\$0.00	\$0.00	\$0.00
Justicia	\$0.00	\$0.00	\$0.00	\$0.00	\$0.00	\$0.00
Coordinación de la Política de Gobierno	\$0.00	\$0.00	\$0.00	\$0.00	\$0.00	\$0.00
Relaciones Exteriores	\$0.00	\$0.00	\$0.00	\$0.00	\$0.00	\$0.00
Asuntos Financieros y Hacendarios	\$0.00	\$0.00	\$0.00	\$0.00	\$0.00	\$0.00
Seguridad Nacional	\$0.00	\$0.00	\$0.00	\$0.00	\$0.00	\$0.00
Asuntos de Orden Público y Seguridad Interior	\$0.00	\$0.00	\$0.00	\$0.00	\$0.00	\$0.00
Otros Servicios Generales	\$0.00	\$0.00	\$0.00	\$0.00	\$0.00	\$0.00
Desarrollo Social	\$41,451,297.00	\$373,990,287.19	\$415,441,584.19	\$375,437,767.06	\$358,997,312.29	\$40,003,817.13
Protección Ambiental	\$0.00	\$0.00	\$0.00	\$0.00	\$0.00	\$0.00
Vivienda y Servicios a la Comunidad	\$0.00	\$0.00	\$0.00	\$0.00	\$0.00	\$0.00
Salud	\$0.00	\$0.00	\$0.00	\$0.00	\$0.00	\$0.00
Recreación, Cultura y Otras Manifestaciones Sociales	\$0.00	\$0.00	\$0.00	\$0.00	\$0.00	\$0.00
Educación	\$21,914,411.00	\$322,598,431.81	\$344,512,842.81	\$305,245,273.43	\$305,245,273.42	\$39,267,569.38
Protección Social	\$19,536,886.00	\$51,391,855.38	\$70,928,741.38	\$70,192,493.63	\$53,752,038.87	\$736,247.75
Otros Asuntos Sociales	\$0.00	\$0.00	\$0.00	\$0.00	\$0.00	\$0.00
Desarrollo Económico	\$0.00	\$0.00	\$0.00	\$0.00	\$0.00	\$0.00
Asuntos Económicos, Comerciales y Laborales en General	\$0.00	\$0.00	\$0.00	\$0.00	\$0.00	\$0.00
Agropecuaria, Silvicultura, Pesca y Caza	\$0.00	\$0.00	\$0.00	\$0.00	\$0.00	\$0.00
Combustible y Energía	\$0.00	\$0.00	\$0.00	\$0.00	\$0.00	\$0.00
Minería, Manufacturas y Construcción	\$0.00	\$0.00	\$0.00	\$0.00	\$0.00	\$0.00
Transporte	\$0.00	\$0.00	\$0.00	\$0.00	\$0.00	\$0.00
Comunicaciones	\$0.00	\$0.00	\$0.00	\$0.00	\$0.00	\$0.00
Turismo	\$0.00	\$0.00	\$0.00	\$0.00	\$0.00	\$0.00
Ciencia, Tecnología e Innovación	\$0.00	\$0.00	\$0.00	\$0.00	\$0.00	\$0.00
Otras Industrias y Otros Asuntos Económicos	\$0.00	\$0.00	\$0.00	\$0.00	\$0.00	\$0.00
Otras No Clasificadas en Funciones Anteriores	\$0.00	\$0.00	\$0.00	\$0.00	\$0.00	\$0.00
Transacciones de la Deuda Pública / Costo Financiero de la Deuda	\$0.00	\$0.00	\$0.00	\$0.00	\$0.00	\$0.00
Transferencias, Participaciones y Aportaciones Entre Diferentes Niveles	\$0.00	\$0.00	\$0.00	\$0.00	\$0.00	\$0.00
Saneamiento del Sistema Financiero	\$0.00	\$0.00	\$0.00	\$0.00	\$0.00	\$0.00
Adeudos de Ejercicios Fiscales Anteriores	\$0.00	\$0.00	\$0.00	\$0.00	\$0.00	\$0.00
Total del Gasto	\$41,451,297.00	\$373,990,287.19	\$415,441,584.19	\$375,437,767.06	\$358,997,312.29	\$40,003,817.13

Bajo protesta de decir verdad declaramos que los Estados Financieros y sus Notas son razonablemente correctos y responsabilidad del emisor.


C. Luis Jorge Montalvo Duarte
Director General


C.P. Francisco Javier Aguilar Uc
Director de Administración


C.P. Francisco Javier Pool Peet
Jefe de Departamento de Finanzas

Ente Público: INSTITUTO PARA EL DESARROLLO Y CERTIFICACIÓN DE LA INFRAESTRUCTURA FÍSICA EDUCATIVA Y ELECTRICA DE YUCATÁN
 Gasto por Categoría Programática
 Del 1o. de enero al 31 de diciembre de 2021
 (Cifras en Pesos)

Concepto	Aprobado 1	Ampliaciones/ (Reducciones) 2	Modificado 3 = (1 + 2)	Devengado 4	Pagado 5	Subejercicio 6 = (3 - 4)
Programas	\$41,451,297.00	\$373,990,287.19	\$415,441,584.19	\$375,437,767.06	\$358,997,312.29	\$40,003,817.13
Subsidio Sector Social y Privado o Entidades Federativas y Municipios	\$0.00	\$0.00	\$0.00	\$0.00	\$0.00	\$0.00
Sujetos a Reglas de Operación	\$0.00	\$0.00	\$0.00	\$0.00	\$0.00	\$0.00
Otros Subsidios	\$0.00	\$0.00	\$0.00	\$0.00	\$0.00	\$0.00
Desempeño de Las Funciones	\$21,914,411.00	\$321,938,431.81	\$343,852,842.81	\$304,585,273.43	\$304,585,273.42	\$39,267,569.38
Prestación de Servicios Públicos	\$21,914,411.00	\$321,938,431.81	\$343,852,842.81	\$304,585,273.43	\$304,585,273.42	\$39,267,569.38
Provisión de Bienes Públicos	\$0.00	\$0.00	\$0.00	\$0.00	\$0.00	\$0.00
Planeación, Seguimiento y Evaluación de Políticas Públicas	\$0.00	\$0.00	\$0.00	\$0.00	\$0.00	\$0.00
Promoción y Fomento	\$0.00	\$0.00	\$0.00	\$0.00	\$0.00	\$0.00
Regulación y Supervisión	\$0.00	\$0.00	\$0.00	\$0.00	\$0.00	\$0.00
Funciones de Las Fuerzas Armadas (Únicamente Gobierno Federal)	\$0.00	\$0.00	\$0.00	\$0.00	\$0.00	\$0.00
Específicos	\$0.00	\$0.00	\$0.00	\$0.00	\$0.00	\$0.00
Proyectos de Inversión	\$0.00	\$0.00	\$0.00	\$0.00	\$0.00	\$0.00
Administrativos y de Apoyo	\$19,536,886.00	\$52,051,855.38	\$71,588,741.38	\$70,852,493.63	\$54,412,038.87	\$736,247.75
Apoyo al Proceso Presupuestario y para Mejorar la Eficiencia Institucional	\$19,536,886.00	\$52,051,855.38	\$71,588,741.38	\$70,852,493.63	\$54,412,038.87	\$736,247.75
Apoyo a la Función Pública y al Mejoramiento de la Gestión	\$0.00	\$0.00	\$0.00	\$0.00	\$0.00	\$0.00
Operaciones Ajenas	\$0.00	\$0.00	\$0.00	\$0.00	\$0.00	\$0.00
Compromisos	\$0.00	\$0.00	\$0.00	\$0.00	\$0.00	\$0.00
Obligaciones de Cumplimiento de Resolución Jurisdiccional	\$0.00	\$0.00	\$0.00	\$0.00	\$0.00	\$0.00
Desastres Naturales	\$0.00	\$0.00	\$0.00	\$0.00	\$0.00	\$0.00
Obligaciones	\$0.00	\$0.00	\$0.00	\$0.00	\$0.00	\$0.00
Pensiones y Jubilaciones	\$0.00	\$0.00	\$0.00	\$0.00	\$0.00	\$0.00
Aportaciones a la Seguridad Social	\$0.00	\$0.00	\$0.00	\$0.00	\$0.00	\$0.00
Aportaciones a Fondos de Estabilización	\$0.00	\$0.00	\$0.00	\$0.00	\$0.00	\$0.00
Aportaciones a Fondos de Inversión y Reestructura de Pensiones	\$0.00	\$0.00	\$0.00	\$0.00	\$0.00	\$0.00
Programas de Gasto Federalizado (Gobierno Federal)	\$0.00	\$0.00	\$0.00	\$0.00	\$0.00	\$0.00
Gasto Federalizado	\$0.00	\$0.00	\$0.00	\$0.00	\$0.00	\$0.00
Participaciones a Entidades Federativas y Municipios	\$0.00	\$0.00	\$0.00	\$0.00	\$0.00	\$0.00
Costo Financiero, Deuda o Apoyos a Deudores y Ahorradores de la Banca	\$0.00	\$0.00	\$0.00	\$0.00	\$0.00	\$0.00
Adeudos de Ejercicios Fiscales Anteriores	\$0.00	\$0.00	\$0.00	\$0.00	\$0.00	\$0.00
Total del Gasto	\$41,451,297.00	\$373,990,287.19	\$415,441,584.19	\$375,437,767.06	\$358,997,312.29	\$40,003,817.13

Bajo protesta de decir verdad declaramos que los Estados Financieros y sus Notas son razonablemente correctos y responsabilidad del emisor.


 C. Luis Jorge Montalvo Duarte
 Director General


 C.P. Francisco Javier Aguilar Uc
 Director de Administración


 C.P. Francisco Javier Poot Peet
 Jefe de Departamento de Finanzas

Ente Público: INSTITUTO PARA EL DESARROLLO Y CERTIFICACIÓN DE LA INFRAESTRUCTURA FÍSICA EDUCATIVA Y ELECTRICA DE YUCATÁN

Indicadores de Postura Fiscal
Del 1o. de enero al 31 de diciembre de 2021
(Cifras en Pesos)

Concepto	Estimado	Devengado	Pagado
I. Ingresos Presupuestarios (I=1+2)	\$41,451,297.00	\$339,938,375.89	\$339,938,375.89
1. Ingresos del Gobierno de la Entidad Federativa	\$0.00	\$0.00	\$0.00
2. Ingresos del Sector Paraestatal	\$41,451,297.00	\$339,938,375.89	\$339,938,375.89
II. Egresos Presupuestarios (II=3+4)	\$41,451,297.00	\$375,437,767.06	\$358,997,312.29
3. Egresos del Gobierno de la Entidad Federativa	\$0.00	\$0.00	\$0.00
4. Egresos del Sector Paraestatal	\$41,451,297.00	\$375,437,767.06	\$358,997,312.29
III. Balance Presupuestario (Superávit o Déficit) (III = I - II)	\$0.00	-\$35,499,391.17	-\$19,058,936.40
Concepto	Estimado	Devengado	Pagado
III. Balance Presupuestario (Superávit o Déficit)	\$0.00	-\$35,499,391.17	-\$19,058,936.40
IV. Intereses, Comisiones y Gastos de la Deuda	\$0.00	\$0.00	\$0.00
V. Balance Primario (Superávit o Déficit) (V= Iii+ IV)	\$0.00	-\$35,499,391.17	-\$19,058,936.40
Concepto	Estimado	Devengado	Pagado
A. Financiamiento	\$0.00	\$0.00	\$0.00
B. Amortización de la Deuda	\$0.00	\$0.00	\$0.00
C. Endeudamiento ó Desendeudamiento (C = A - B)	\$0.00	\$0.00	\$0.00

Bajo protesta de decir verdad declaramos que los Estados Financieros y sus Notas son razonablemente correctos y responsabilidad del emisor.


C. Luis Jorge Montalvo Duarte
Director General


C.P. Francisco Javier Aguilar Uc
Director de Administración


C.P. Francisco Javier Poot Peet
Jefe de Departamento de Finanzas

INSTITUTO PARA EL DESARROLLO Y CERTIFICACIÓN DE LA INFRAESTRUCTURA FISICA EDUCATIVA Y ELECTRICA DE YUCATAN**Conciliación entre los Ingresos Presupuestarios y Contables**

Correspondiente Del 01/Ene/2021 al 31/Dic/2021

1.-TOTAL DE INGRESOS PRESUPUESTARIOS	\$339,938,375.89
2. MÁS INGRESOS CONTABLES NO PRESUPUESTARIOS	\$0.00
2.1 INGRESOS FINANCIEROS	\$0.00
2.2 INCREMENTO POR VARIACIÓN DE INVENTARIOS	\$0.00
2.3 DISMINUCIÓN DEL EXCESO DE ESTIMACIONES POR PÉRDIDA O DETERIORO U OBSOLESCENCIA	\$0.00
2.4 DISMINUCIÓN DEL EXCESO DE PROVISIONES	\$0.00
2.5 OTROS INGRESOS Y BENEFICIOS VARIOS	\$0.00
2.6 OTROS INGRESOS CONTABLES NO PRESUPUESTARIOS	\$0.00
3. MENOS INGRESOS PRESUPUESTARIOS NO CONTABLES	\$0.00
3.1 APROVECHAMIENTOS PATRIMONIALES	\$0.00
3.2 INGRESOS DERIVADOS DE FINANCIAMIENTOS	\$0.00
3.3 OTROS INGRESOS PRESUPUESTARIOS NO CONTABLES	\$0.00
4. TOTAL DE INGRESOS CONTABLES	\$ 339,938,375.89

Bajo protesta de decir verdad declaramos que los Estados Financieros y sus Notas son razonablemente correctos y responsabilidad del emisor.



C. Luis Jorge Montalvo
Duarte
Director General



C.P. Francisco Javier Aguilar
Uc
Director de Administración



C.P. Francisco Javier Poot Peet
Jefe de Departamento de
Finanzas

INSTITUTO PARA EL DESARROLLO Y CERTIFICACION DE LA INFRAESTRUCTURA FISICA EDUCATIVA Y ELECTRICA DE YUCATAN	
Conciliación entre los Egresos Presupuestarios y los Gastos Contables	
Correspondiente Del 01/Ene/2021 al 31/Dic/2021	
1.-TOTAL DE EGRESOS PRESUPUESTARIOS	\$375,437,767.06
2. MENOS EGRESOS PRESUPUESTARIOS NO CONTABLES	\$284,162,340.18
2.1 MATERIAS PRIMAS Y MATERIALES DE PRODUCCIÓN Y COMERCIALIZACIÓN	\$0.00
2.2 MATERIALES Y SUMINISTROS	\$0.00
2.3 MOBILIARIO Y EQUIPO DE ADMINISTRACIÓN	\$261,560.28
2.4 MOBILIARIO Y EQUIPO EDUCACIONAL Y RECREATIVO	\$11,999.00
2.5 EQUIPO E INSTRUMENTAL MÉDICO Y DE LABORATORIO	\$0.00
2.6 VEHÍCULOS Y EQUIPO DE TRANSPORTE	\$0.00
2.7 EQUIPO DE DEFENSA Y SEGURIDAD	\$0.00
2.8 MAQUINARIA, OTROS EQUIPOS Y HERRAMIENTAS	\$308,939.15
2.9 ACTIVOS BIOLÓGICOS	\$0.00
2.10 BIENES INMUEBLES	\$0.00
2.11 ACTIVOS INTANGIBLES	\$0.00
2.12 OBRA PÚBLICA EN BIENES DE DOMINIO PÚBLICO	\$283,579,841.75
2.13 OBRA PÚBLICA EN BIENES PROPIOS	\$0.00
2.14 ACCIONES Y PARTICIPACIONES DE CAPITAL	\$0.00
2.15 COMPRA DE TÍTULOS Y VALORES	\$0.00
2.16 CONCESIÓN DE PRÉSTAMOS	\$0.00
2.17 INVERSIONES EN FIDEICOMISOS, MANDATOS Y OTROS ANÁLOGOS	\$0.00
2.18 PROVISIONES PARA CONTINGENCIAS Y OTRAS EROGACIONES ESPECIALES	\$0.00
2.19 AMORTIZACIÓN DE LA DEUDA PÚBLICA	\$0.00
2.20 ADEUDOS DE EJERCICIOS FISCALES ANTERIORES (ADEFAS)	\$0.00
2.21 OTROS EGRESOS PRESUPUESTARIOS NO CONTABLES	\$0.00
3. MÁS GASTOS CONTABLES NO PRESUPUESTARIOS	\$179,280,170.38
3.1 ESTIMACIONES, DEPRECIACIONES, DETERIOROS, OBSOLESCENCIA Y AMORTIZACIONES	\$1,008,758.01
3.2 PROVISIONES	
3.3 DISMINUCIÓN DE INVENTARIOS	
3.4 AUMENTO POR INSUFICIENCIA DE ESTIMACIONES POR PERDIDA O DETERIORO U OBSOLESCENCIA	
3.5 AUMENTO POR INSUFICIENCIA DE PROVISIONES	
3.6 OTROS GASTOS	\$2,206.88
3.7 OTROS GASTOS CONTABLES NO PRESUPUESTARIOS	\$178,249,205.49
4. TOTAL DE GASTOS CONTABLES	\$270,535,597.26

Bajo protesta de decir verdad declaramos que los Estados Financieros y sus Notas son razonablemente correctos y responsabilidad del emisor.


 C. Luis Jorge Montalvo Duarte
 Director General


 C.P. Francisco Javier Aguilar Uc
 Director de Administración


 C.P. Francisco Javier Poot Peet
 Jefe de Departamento de Finanzas

**INSTITUTO PARA EL DESARROLLO Y CERTIFICACION DE LA
INFRAESTRUCTURA FISICA EDUCATIVA Y ELECTRICA DE YUCATAN**

YUCATAN
Proporción Gasto Programable
Al 31/dic/2021

**PRESUPUESTO
INDICADORES DE GASTO**

Nombre del Indicador:

Proporción Gasto Programable

Objetivo del Indicador:

Determinar la participación del gasto programable con respecto al total de egresos

Variables que intervienen:

TGP=Total de Gasto Programable TE=Total de Egreso

Unidad de Medida:

Porcentaje

Base de Comparación

Presupuesto de Egresos de ejercicios anteriores

Formula:

$$\frac{TGP}{TE} \times 100$$

Medios de Verificación:

Presupuesto de Egresos o Cuenta Pública

	Miles de pesos	Indicador
TGP	\$375,437,767.00	90.37 %
TE	\$415,441,584.00	

Bajo protesta de decir verdad declaramos que los Estados Financieros y sus Notas son razonablemente correctos y responsabilidad del emisor.


 C. Luis Jorge Montalvo Duarte
 Director General


 C.P. Francisco Javier Aguilar Uc
 Director de Administración


 C.P. Francisco Javier Poot Peet
 Jefe de Departamento de Finanzas

ESTE INSTITUTO NO CUENTA CON PROGRAMAS Y PROYECTOS DE INVERSIÓN POR LO TANTO NO APLICA PRESENTAR INFORMACIÓN ALGUNA.

NO APLICA

Bajo protesta de decir verdad declaramos que los Estados Financieros y sus notas, son razonablemente correctos y son responsabilidad del emisor.



C. Luis Jorge Montalvo Duarte
Director General



C.P. Francisco Javier Aguilar Uc
Director de Administración



C.P. Francisco Javier Poot Peet
Jefe de Departamento de Finanzas

INSTITUTO PARA EL DESARROLLO Y CERTIFICACION DE LA INFRAESTRUCTURA FISICA EDUCATIVA Y ELECTRICA DE YUCATAN

**Endeudamiento Neto
Del 1 de Enero al 31 de Diciembre de 2021**

Identificación de Crédito o Instrumento	Contratación/Colocación	Amortización	Endeudamiento Neto
	A	B	C = A - B
Creditos Bancarios			
			0
			0
			0
			0
			0
			0
			0
Total Créditos Bancarios	0	0	0
Otros Instrumentos de Deuda			
			0
			0
			0
			0
			0
			0
Total Otros Instrumentos de Deuda	0	0	0
TOTAL	0	0	0

Bajo protesta de decir verdad declaramos que los Estados Financieros y sus notas, son razonablemente correctos y son responsabilidad del emisor.



C. Luis Jorge Montalvo Duarte
 Director General



C.P. Francisco Javier Aguilar Uc
 Director de Administración



C.P. Francisco Javier Poot Peet
 Jefe de Departamento de Finanzas


**INSTITUTO PARA EL DESARROLLO Y CERTIFICACION DE LA INFRAESTRUCTURA FISICA EDUCATIVA Y ELECTRICA
DE YUCATAN**

Intereses de la Deuda
Del 1 de Enero al 31 de Diciembre de 2021

Identificación de Crédito o Instrumento	Devengado	Pagado
Creditos Bancarios		
Total de intereses de Créditos Bancarios	0	0
Otros Instrumentos de Deuda		
Total de intereses de Otros Instrumentos de Deuda	0	0
TOTAL	0	0

Bajo protesta de decir verdad declaramos que los Estados Financieros y sus notas, son razonablemente correctos y son responsabilidad del emisor.


C. Luis Jorge Montalvo Duarte
Director General


C.P. Francisco Javier Aguilar Uc
Director de Administración


C.P. Francisco Javier Poot Peet
Jefe de Departamento de Finanzas

Cuenta Pública 2021
 Ente Público: INSTITUTO PARA EL DESARROLLO Y CERTIFICACIÓN DE LA INFRAESTRUCTURA FÍSICA EDUCATIVA Y ELECTRICA DE YUCATÁN.
 Relación de Cuentas Bancarias Productivas Específicas
 Del 1 de Enero al 31 de Diciembre de 2021

Fondo, Programa o Convenio	Datos de la Cuenta Bancaria	
	Institución Bancaria	Número de Cuenta
PARTICIPACIONES FEDERALES 2021	Banamex	71944498
FAM BASICA 2021	Banamex	72851035
REMANENTE FAM BASICA 2021	Banamex	72968781
MANTENIMIENTO EMERGENTE RECURSOS PROPIOS 101	Banamex	73729187
ESAY RECURSOS PROPIOS 101	Banamex	73881132
FAM MEDIA SUPERIOR 2021	Banamex	74430894
CONVENIO PARTE ESTATAL FF 50	Banamex	74848120
FISE 2021	Banamex	77758513
RECURSOS PROPIOS 2021	BBVA Bancomer	116233139
EXPANSION DE LA EDUCACIÓN INICIAL 2021	Santander	55087373304
NORMAL IEPAC	Scotiabank	25603256905
NORMAL ESTATAL	Scotiabank	25603257123
INST. TEC. DE CONKAL FAM SUPERIOR 2021	Scotiabank	25603788640
INST. TEC. SUP. DEL SUR FAM SUPERIOR 2021	Scotiabank	25603788802
INST. TEC. SUPERIOR PROGRESO 2021	Scotiabank	25603883977
PROFEXCE EFA	Scotiabank	25603898700
UNIV. TÉC. DEL CENTRO EN IZAMAL 2021	Scotiabank	25603923809
UNIV. DE ORIENTE EN VALLADOLID 2021	Scotiabank	25603923852
UNIV. TÉC. DEL PONIENTE EN MAXCANÚ	Scotiabank	25603923882
UNIV. POLITÉCNICA DE YUCATÁN 2021	Scotiabank	25603923921
IDEY REGULARIZACIÓN DE SERVICIOS DE ENERGÍA 2021	Scotiabank	25603924323
RECURSOS PROPIOS 101	Banorte	1128943271

Bajo protesta de decir verdad declaramos que los Estados Financieros y sus notas, son razonablemente correctos y son responsabilidad del emisor.


 C. Luis Jorge Montalvo Duarte
 Director General





 C.P. Francisco Javier Aguilar Uc
 Director de Administración


 C.P. Francisco Javier Poot Peet
 Jefe de Departamento de Finanzas

ENTE PÚBLICO: INSTITUTO PARA EL DESARROLLO Y CERTIFICACIÓN DE LA INFRAESTRUCTURA FÍSICA EDUCATIVA Y ELECTRICA DE YUCATÁN
Balance Presupuestario - LDF
Del 1 de enero al 31 de diciembre de 2021
(PESOS)

Concepto (C)	Estimado/ Aprobado(d)	Devengado	Recaudado/ Pagado
A. Ingresos Totales (A = A1+A2+A3)	\$41,451,297.00	\$339,938,375.89	\$339,938,375.89
A1. Ingresos de Libre Disposición	\$41,451,297.00	\$128,445,352.01	\$128,445,352.01
A2. Transferencias Federales Etiquetadas	\$0.00	\$211,493,023.88	\$211,493,023.88
A3. Financiamiento Neto	\$0.00	\$0.00	\$0.00
B. Egresos Presupuestarios1 (B = B1+B2)	\$41,451,297.00	\$375,437,767.06	\$358,997,312.29
B1. Gasto No Etiquetado (sin incluir Amortización de la Deuda Pública)	\$41,451,297.00	\$112,625,390.98	\$96,184,936.21
B2. Gasto Etiquetado (sin incluir Amortización de la Deuda Pública)	\$0.00	\$262,812,376.08	\$262,812,376.08
C. Remanentes del Ejercicio Anterior (C = C1 + C2)	\$0.00	\$73,643,024.71	\$73,643,024.71
C1. Remanentes de Ingresos de Libre Disposición aplicados en el periodo	\$0.00	\$637,003.73	\$637,003.73
C2. Remanentes de Transferencias Federales Etiquetadas aplicados en el periodo	\$0.00	\$73,006,020.98	\$73,006,020.98
I. Balance Presupuestario (I = A - B + C)	\$0.00	\$38,143,633.54	\$54,584,088.31
II. Balance Presupuestario sin Financiamiento Neto (II = I - A3)	\$0.00	\$38,143,633.54	\$54,584,088.31
III. Balance Presupuestario sin Financiamiento Neto y sin Remanentes del Ejercicio Anterior (III= II - C)	\$0.00	-\$35,499,391.17	-\$19,058,936.40
E. Intereses, Comisiones y Gastos de la Deuda (E = E1+ E2)	\$0.00	\$0.00	\$0.00
E1. Intereses, Comisiones y Gastos de la Deuda con Gasto No Etiquetado	\$0.00	\$0.00	\$0.00
E2. Intereses, Comisiones y Gastos de la Deuda con Gasto Etiquetado	\$0.00	\$0.00	\$0.00
IV. Balance Primario (IV = III + E)	\$0.00	-\$35,499,391.17	-\$19,058,936.40
F. Financiamiento (F = F1 + F2)	\$0.00	\$0.00	\$0.00
F1. Financiamiento con Fuente de Pago de Ingresos de Libre Disposición	\$0.00	\$0.00	\$0.00
F2. Financiamiento con Fuente de Pago de Transferencias Federales Etiquetadas	\$0.00	\$0.00	\$0.00
G. Amortización de la Deuda (G = G1 + G2)	\$0.00	\$0.00	\$0.00
G1. Amortización de la Deuda Pública con Gasto No Etiquetado	\$0.00	\$0.00	\$0.00
G2. Amortización de la Deuda Pública con Gasto Etiquetado	\$0.00	\$0.00	\$0.00
A3. Financiamiento Neto (A3 = F - G)	\$0.00	\$0.00	\$0.00
A1. Ingresos de Libre Disposición	\$41,451,297.00	\$128,445,352.01	\$128,445,352.01
A3.1 Financiamiento Neto con Fuente de Pago de Ingresos de Libre Disposición (A3.1 = F1 - G1)	\$0.00	\$0.00	\$0.00
F1. Financiamiento con Fuente de Pago de Ingresos de Libre Disposición	\$0.00	\$0.00	\$0.00
G1. Amortización de la Deuda Pública con Gasto No Etiquetado	\$0.00	\$0.00	\$0.00
B1. Gasto No Etiquetado (sin incluir Amortización de la Deuda Pública)	\$41,451,297.00	\$112,625,390.98	\$96,184,936.21
C1. Remanentes de Ingresos de Libre Disposición aplicados en el periodo	\$0.00	\$637,003.73	\$637,003.73
V. Balance Presupuestario de Recursos Disponibles (V = A1 + A3.1 - B1 + C1)	\$0.00	\$16,456,964.76	\$32,897,419.53
VI. Balance Presupuestario de Recursos Disponibles sin Financiamiento Neto (VI = V - A3.1)	\$0.00	\$16,456,964.76	\$32,897,419.53
A2. Transferencias Federales Etiquetadas	\$0.00	\$211,493,023.88	\$211,493,023.88
A3.2 Financiamiento Neto con Fuente de Pago de Transferencias Federales Etiquetadas (A3.2 = F2 - G2)	\$0.00	\$0.00	\$0.00
F2. Financiamiento con Fuente de Pago de Transferencias Federales Etiquetadas	\$0.00	\$0.00	\$0.00
G2. Amortización de la Deuda Pública con Gasto Etiquetado	\$0.00	\$0.00	\$0.00
B2. Gasto Etiquetado (sin incluir Amortización de la Deuda Pública)	\$0.00	\$262,812,376.08	\$262,812,376.08
C2. Remanentes de Transferencias Federales Etiquetadas aplicados en el periodo	\$0.00	\$73,006,020.98	\$73,006,020.98
VII. Balance Presupuestario de Recursos Etiquetados (VII = A2 + A3.2 - B2 + C2)	\$0.00	\$21,686,668.78	\$21,686,668.78
VIII. Balance Presupuestario de Recursos Etiquetados sin Financiamiento Neto (VIII = VII - A3.2)	\$0.00	\$21,686,668.78	\$21,686,668.78

Bajo protesta de decir verdad declaramos que los Estados Financieros y sus Notas son razonablemente correctos y responsabilidad del emisor.

 <hr style="width: 100%;"/> <p>C. Luis Jorge Montalvo Duarte Director General</p>	 <hr style="width: 100%;"/> <p>C.P. Francisco Javier Aguilar Uc Director de Administración</p>	 <hr style="width: 100%;"/> <p>C.P. Francisco Javier Poot Poot Jefe de Departamento de Finanzas</p>
---	---	---

ENTE PÚBLICO: INSTITUTO PARA EL DESARROLLO Y CERTIFICACIÓN DE LA INFRAESTRUCTURA FÍSICA EDUCATIVA Y ELECTRICA DE YUCATÁN
Estado Analítico de Ingresos Detallado - LDF
Del 1 de enero al 31 de diciembre de 2021
(PESOS)

Concepto (c)	Estimado (d)	Ampliaciones/ (Reducciones)	Ingreso Modificado	Devengado	Recaudado	Diferencia (e)
a6) Fondo de Aportaciones para la Educación Tecnológica y de Adultos	\$0.00	\$0.00	\$0.00	\$0.00	\$0.00	\$0.00
a7) Fondo de Aportaciones para la Seguridad Pública de los Estados y del Distrito Federal	\$0.00	\$0.00	\$0.00	\$0.00	\$0.00	\$0.00
a8) Fondo de Aportaciones para el Fortalecimiento de las Entidades Federativas	\$0.00	\$0.00	\$0.00	\$0.00	\$0.00	\$0.00
B. Convenios (B=b1+b2+b3+b4)	\$0.00	\$0.00	\$0.00	\$0.00	\$0.00	\$0.00
b1) Convenios de Protección Social en Salud	\$0.00	\$0.00	\$0.00	\$0.00	\$0.00	\$0.00
b2) Convenios de Descentralización	\$0.00	\$0.00	\$0.00	\$0.00	\$0.00	\$0.00
b3) Convenios de Reasignación	\$0.00	\$0.00	\$0.00	\$0.00	\$0.00	\$0.00
b4) Otros Convenios y Subsidios	\$0.00	\$0.00	\$0.00	\$0.00	\$0.00	\$0.00
C. Fondos Distintos de Aportaciones (C=c1+c2)	\$0.00	\$0.00	\$0.00	\$0.00	\$0.00	\$0.00
c1) Fondo para Entidades Federativas y Municipios Productores de Hidrocarburos	\$0.00	\$0.00	\$0.00	\$0.00	\$0.00	\$0.00
c2) Fondo Minero	\$0.00	\$0.00	\$0.00	\$0.00	\$0.00	\$0.00
D. Transferencias, Subsidios y Subvenciones, y Pensiones y Jubilaciones	\$0.00	\$211,493,023.88	\$211,493,023.88	\$211,493,023.88	\$211,493,023.88	\$211,493,023.88
E. Otras Transferencias Federales Etiquetadas	\$0.00	\$0.00	\$0.00	\$0.00	\$0.00	\$0.00
II. Total de Transferencias Federales Etiquetadas (II = A + B + C + D + E)	\$0.00	\$211,493,023.88	\$211,493,023.88	\$211,493,023.88	\$211,493,023.88	\$211,493,023.88
III. Ingresos Derivados de Financiamientos (III = A)	\$0.00	\$0.00	\$0.00	\$0.00	\$0.00	\$0.00
A. Ingresos Derivados de Financiamientos	\$0.00	\$0.00	\$0.00	\$0.00	\$0.00	\$0.00
IV. Total de Ingresos (IV = I + II + III)	\$41,451,297.00	\$298,487,078.89	\$339,938,375.89	\$339,938,375.89	\$339,938,375.89	\$298,487,078.89
Datos Informativos	\$0.00	\$0.00	\$0.00	\$0.00	\$0.00	\$0.00
1. Ingresos Derivados de Financiamientos con Fuente de Pago de Ingresos de Libre Disposición	\$0.00	\$0.00	\$0.00	\$0.00	\$0.00	\$0.00
2. Ingresos Derivados de Financiamientos con Fuente de Pago de Transferencias Federales Etiquetadas	\$0.00	\$0.00	\$0.00	\$0.00	\$0.00	\$0.00
3. Ingresos Derivados de Financiamientos (3 = 1 + 2)	\$0.00	\$0.00	\$0.00	\$0.00	\$0.00	\$0.00

Bejo protesta de decir verdad declaramos que los Estados Financieros y sus Notas son razonablemente correctos y responsabilidad del emisor.

C.P. Francisco Javier Foot Peet
Jefe Departamento Finanzas

C.P. Francisco Javier Aguilar UC
Director Administrativo

C. Luis Jorge Montalvo Duarte
Director General

ENTE PÚBLICO: INSTITUTO PARA EL DESARROLLO Y CERTIFICACIÓN DE LA INFRAESTRUCTURA FÍSICA EDUCATIVA Y ELECTRICA DE YUCATÁN
Estado Analítico del Ejercicio del Presupuesto de Egresos Detallado - LDF
Clasificación por Objeto del Gasto (Capítulo y Concepto)
Del 1 de enero al 31 de diciembre de 2021
(PESOS)

Concepto (c)	Egresos						Subejercido (e)
	Aprobado (d)	Ampliaciones/ (Reducciones)	Modificado	Devengado	Pagado		
H. Participaciones y Aportaciones (H=h1+h2+h3)	\$0.00	\$0.00	\$0.00	\$0.00	\$0.00	\$0.00	\$0.00
h1) Participaciones	\$0.00	\$0.00	\$0.00	\$0.00	\$0.00	\$0.00	\$0.00
h2) Aportaciones	\$0.00	\$0.00	\$0.00	\$0.00	\$0.00	\$0.00	\$0.00
h3) Convenios	\$0.00	\$0.00	\$0.00	\$0.00	\$0.00	\$0.00	\$0.00
I. Deuda Pública (I=i1+i2+i3+i4+i5+i6+i7)	\$0.00	\$0.00	\$0.00	\$0.00	\$0.00	\$0.00	\$0.00
i1) Amortización de la Deuda Pública	\$0.00	\$0.00	\$0.00	\$0.00	\$0.00	\$0.00	\$0.00
i2) Intereses de la Deuda Pública	\$0.00	\$0.00	\$0.00	\$0.00	\$0.00	\$0.00	\$0.00
i3) Comisiones de la Deuda Pública	\$0.00	\$0.00	\$0.00	\$0.00	\$0.00	\$0.00	\$0.00
i4) Gastos de la Deuda Pública	\$0.00	\$0.00	\$0.00	\$0.00	\$0.00	\$0.00	\$0.00
i5) Costo por Coberturas	\$0.00	\$0.00	\$0.00	\$0.00	\$0.00	\$0.00	\$0.00
i6) Apoyos Financieros	\$0.00	\$0.00	\$0.00	\$0.00	\$0.00	\$0.00	\$0.00
i7) Adeudos de Ejercicios Fiscales Anteriores (ADEFAS)	\$0.00	\$0.00	\$0.00	\$0.00	\$0.00	\$0.00	\$0.00
III. Total de Egresos (III = I + II)	\$41,451,297.00	\$373,990,287.19	\$415,441,584.19	\$375,437,767.06	\$358,997,312.29	\$40,003,817.13	

Bajo protesta de decir verdad declaramos que los Estados Financieros y sus Notas son razonablemente correctos y responsabilidad del emisor.



C. Luis Jorge Montalvo Duarte
 Director General



C.P. Francisco Javier Aguilar Uc
 Director de Administración




C.P. Francisco Javier Poot Peet
 Jefe de Departamento de Finanzas


ENTE PÚBLICO: INSTITUTO PARA EL DESARROLLO Y CERTIFICACIÓN DE LA INFRAESTRUCTURA FÍSICA EDUCATIVA Y ELECTRICA DE YUCATÁN
Estado Analítico del Ejercicio del Presupuesto de Egresos Detallado - LDF
Clasificación Administrativa
Del 1 de enero al 31 de diciembre de 2021
(PESOS)

Concepto (c)	Egresos					Subejercido (e)
	Aprobado (d)	Ampliaciones/ (Reducciones)	Modificado	Devengado	Pagado	
I. Gasto No Etiquetado	\$41,451,297.00	\$71,919,475.20	\$113,370,772.20	\$112,625,390.98	\$96,184,936.21	\$745,381.22
INSTITUTO PARA EL DESARROLLO Y CERTIFICACION DE LA INFRAESTRUCTURA FÍSICA EDUCATIVA Y ELECTRICA DE YUCATÁN	\$41,451,297.00	\$71,919,475.20	\$113,370,772.20	\$112,625,390.98	\$96,184,936.21	\$745,381.22
II. Gasto Etiquetado	\$0.00	\$302,070,811.99	\$302,070,811.99	\$262,812,376.08	\$262,812,376.08	\$39,258,435.91
INSTITUTO PARA EL DESARROLLO Y CERTIFICACION DE LA INFRAESTRUCTURA FÍSICA EDUCATIVA Y ELECTRICA DE YUCATÁN	\$0.00	\$302,070,811.99	\$302,070,811.99	\$262,812,376.08	\$262,812,376.08	\$39,258,435.91
III. Total de Egresos (III = I + II)	\$41,451,297.00	\$373,990,287.19	\$415,441,584.19	\$375,437,767.06	\$358,997,312.29	\$40,003,817.13

Bajo protesta de decir verdad declaramos que los Estados Financieros y sus Notas son razonablemente correctos y responsabilidad del emisor.


 C. Luis Jorge Montalvo Duarte
 Director General


 C.P. Francisco Javier Aguilar De
 Director de Administración



 C.P. Francisco Javier Poot Peet
 Jefe de Departamento de Finanzas

ENTE PÚBLICO: INSTITUTO PARA EL DESARROLLO Y CERTIFICACIÓN DE LA INFRAESTRUCTURA FÍSICA EDUCATIVA Y ELECTRICA DE YUCATÁN
Estado Analítico del Ejercicio del Presupuesto de Egresos Detallado - LDF
Clasificación Funcional (Finalidad y Función)
Del 1 de enero al 31 de diciembre de 2021
(PESOS)

Concepto (p)	Aprobado (d)	Ampliaciones/ (Reducciones)	Egresos			Subejercido (a)
			Modificacio	Devengado	Pagado	
c8) Ciencia, Tecnología e Innovación	\$0.00	\$0.00	\$0.00	\$0.00	\$0.00	\$0.00
c9) Otras Industrias y Otros Asuntos Económicos	\$0.00	\$0.00	\$0.00	\$0.00	\$0.00	\$0.00
D. Otras No Clasificadas en Funciones Anteriores						
(D=d1+d2+d3+d4)	\$0.00	\$0.00	\$0.00	\$0.00	\$0.00	\$0.00
d1) Transacciones de la Deuda Publica / Costo Financiero de la Deuda	\$0.00	\$0.00	\$0.00	\$0.00	\$0.00	\$0.00
d2) Transferencias, Participaciones y Aportaciones Entre Diferentes Niveles y Ordenes de Gobierno	\$0.00	\$0.00	\$0.00	\$0.00	\$0.00	\$0.00
d3) Saneamiento del Sistema Financiero	\$0.00	\$0.00	\$0.00	\$0.00	\$0.00	\$0.00
d4) Adeudos de Ejercicios Fiscales Anteriores	\$0.00	\$0.00	\$0.00	\$0.00	\$0.00	\$0.00
III. Total de Egresos (III = I + II)	\$41,451,297.00	\$373,990,287.19	\$415,441,584.19	\$375,437,767.06	\$358,997,312.29	\$40,003,817.13

Bajo protesta de decir verdad declaramos que los Estados Financieros y sus Notas son razonablemente correctos y responsabilidad del emisor.


 C. Luis Jorge Montalvo Duarte
 Director General


 C.P. Francisco Javier Aguilar Uc
 Director de Administración


 C.P. Francisco Javier Pool Pool
 Jefe de Departamento de Finanzas

ENTE PÚBLICO: INSTITUTO PARA EL DESARROLLO Y CERTIFICACIÓN DE LA INFRAESTRUCTURA FÍSICA EDUCATIVA Y ELECTRICA DE YUCATÁN
Estado Analítico del Ejercicio del Presupuesto de Egresos Detallado - LDF
Clasificación de Servicios Personales por Categoría
Del 1 de enero al 31 de diciembre de 2021
(PESOS)

Concepto (c)	Aprobado (d)	Ampliaciones (reducciones)	Egresos			Subejercido (e)
			Modificado	Devengado	Pagado	
I. Gasto No Etiquetado (I=A+B+C+D+E+F)	\$32,474,141.00	-\$549,113.98	\$31,925,027.02	\$31,925,027.02	\$31,925,027.02	\$0.00
A. Personal Administrativo y de Servicio Público	\$32,474,141.00	-\$549,113.98	\$31,925,027.02	\$31,925,027.02	\$31,925,027.02	\$0.00
B. Magisterio	\$0.00	\$0.00	\$0.00	\$0.00	\$0.00	\$0.00
C. Servicios de Salud (C=c1+c2)	\$0.00	\$0.00	\$0.00	\$0.00	\$0.00	\$0.00
c1) Personal Administrativo	\$0.00	\$0.00	\$0.00	\$0.00	\$0.00	\$0.00
c2) Personal Médico, Paramédico y afín	\$0.00	\$0.00	\$0.00	\$0.00	\$0.00	\$0.00
D. Seguridad Pública	\$0.00	\$0.00	\$0.00	\$0.00	\$0.00	\$0.00
E. Gastos asociados a la implementación de nuevas leyes federales o reformas a las mismas (E =	\$0.00	\$0.00	\$0.00	\$0.00	\$0.00	\$0.00
e1) Nombre del Programa o Ley 1	\$0.00	\$0.00	\$0.00	\$0.00	\$0.00	\$0.00
e2) Nombre del Programa o Ley 2	\$0.00	\$0.00	\$0.00	\$0.00	\$0.00	\$0.00
F. Sentencias laborales definitivas	\$0.00	\$0.00	\$0.00	\$0.00	\$0.00	\$0.00
II. Gasto Etiquetado (II=A+B+C+D+E+F)	\$0.00	\$0.00	\$0.00	\$0.00	\$0.00	\$0.00
A. Personal Administrativo y de Servicio Público	\$0.00	\$0.00	\$0.00	\$0.00	\$0.00	\$0.00
B. Magisterio	\$0.00	\$0.00	\$0.00	\$0.00	\$0.00	\$0.00
C. Servicios de Salud (C=c1+c2)	\$0.00	\$0.00	\$0.00	\$0.00	\$0.00	\$0.00
c1) Personal Administrativo	\$0.00	\$0.00	\$0.00	\$0.00	\$0.00	\$0.00
c2) Personal Médico, Paramédico y afín	\$0.00	\$0.00	\$0.00	\$0.00	\$0.00	\$0.00
D. Seguridad Pública	\$0.00	\$0.00	\$0.00	\$0.00	\$0.00	\$0.00
E. Gastos asociados a la implementación de nuevas leyes federales o reformas a las mismas (E =	\$0.00	\$0.00	\$0.00	\$0.00	\$0.00	\$0.00
e1) Nombre del Programa o Ley 1	\$0.00	\$0.00	\$0.00	\$0.00	\$0.00	\$0.00
e2) Nombre del Programa o Ley 2	\$0.00	\$0.00	\$0.00	\$0.00	\$0.00	\$0.00
F. Sentencias laborales definitivas	\$0.00	\$0.00	\$0.00	\$0.00	\$0.00	\$0.00
III. Total del Gasto en Servicios Personales (III = I + II)	\$32,474,141.00	-\$549,113.98	\$31,925,027.02	\$31,925,027.02	\$31,925,027.02	\$0.00

Bajo protesta de decir verdad declaramos que los Estados Financieros y sus Notas son razonablemente correctos y responsabilidad del emisor.


C. Luis Jorge Montalvo Duarte
 Director General


C.P. Francisco Javier Aguilar Uc
 Director de Administración


C.P. Francisco Javier Poot Peet
 Jefe de Departamento de Finanzas

ENTE PÚBLICO: INSTITUTO PARA EL DESARROLLO Y CERTIFICACIÓN DE LA INFRAESTRUCTURA FÍSICA EDUCATIVA Y ELECTRICA DE YUCATÁN
Resultados de Ingresos - LDF
(PESOS)

Concepto (b)	2016	2017	2018	2019	2020	2021
(1=A+B+C+D+E+F+G+H+I+J+K+L)	\$38,432,678.95	\$30,171,721.17	\$28,534,697.00	\$39,073,165.26	\$65,073,225.58	\$128,445,352.01
A. Impuestos	\$0.00	\$0.00	\$0.00	\$0.00	\$0.00	\$0.00
B. Cuotas y Aportaciones de Seguridad Social	\$0.00	\$0.00	\$0.00	\$0.00	\$0.00	\$0.00
C. Contribuciones de Mejoras	\$0.00	\$0.00	\$0.00	\$0.00	\$0.00	\$0.00
D. Derechos	\$0.00	\$0.00	\$0.00	\$0.00	\$0.00	\$0.00
E. Productos	\$0.00	\$0.00	\$0.00	\$490,251.02	\$309,938.75	\$208,510.03
F. Aprovechamientos	\$0.00	\$0.00	\$0.00	\$0.00	\$0.00	\$0.00
Servicios	\$972,558.95	\$546,655.17	\$313,738.00	\$1,713,431.30	\$2,635,795.90	\$1,480,470.74
H. Participaciones	\$0.00	\$0.00	\$0.00	\$0.00	\$0.00	\$0.00
I. Incentivos Derivados de la Colaboración Fiscal	\$0.00	\$0.00	\$0.00	\$0.00	\$0.00	\$0.00
J. Transferencias y Asignaciones	\$37,460,120.00	\$29,625,066.00	\$28,220,959.00	\$36,869,482.94	\$62,127,490.93	\$126,756,371.24
K. Convenios	\$0.00	\$0.00	\$0.00	\$0.00	\$0.00	\$0.00
L. Otros Ingresos de Libre Disposición	\$0.00	\$0.00	\$0.00	\$0.00	\$0.00	\$0.00
2. Transferencias Federales Etiquetadas (2=A+B+C+D+E)	\$210,009,236.83	\$205,960,584.16	\$204,581,752.42	\$296,387,478.51	\$285,722,360.93	\$211,493,023.88
A. Aportaciones	\$0.00	\$0.00	\$0.00	\$0.00	\$0.00	\$0.00
B. Convenios	\$19,204,722.95	\$12,127,215.65	\$4,144,352.25	\$1,100,870.05	\$0.00	\$0.00
C. Fondos Distintos de Aportaciones	\$0.00	\$0.00	\$0.00	\$0.00	\$0.00	\$0.00
D. Transferencias, Asignaciones, Subsidios y Subvenciones, y Pensiones y Jubilaciones	\$190,804,513.88	\$193,833,368.51	\$200,437,400.17	\$295,286,608.46	\$285,722,360.93	\$211,493,023.88
E. Otras Transferencias Federales Etiquetadas	\$0.00	\$0.00	\$0.00	\$0.00	\$0.00	\$0.00
3. Ingresos Derivados de Financiamientos (3=A)	\$0.00	\$0.00	\$0.00	\$0.00	\$0.00	\$0.00
A. Ingresos Derivados de Financiamientos	\$0.00	\$0.00	\$0.00	\$0.00	\$0.00	\$0.00
4. Total de Resultados de Ingresos (4=1+2+3)	\$248,441,915.78	\$236,132,305.33	\$233,116,449.42	\$335,460,643.77	\$350,795,586.51	\$339,938,375.89
Datos Informativos	\$0.00	\$0.00	\$0.00	\$0.00	\$0.00	\$0.00
1. Ingresos Derivados de Financiamientos con Fuente de Pago de Recursos de Libre Disposición	\$0.00	\$0.00	\$0.00	\$0.00	\$0.00	\$0.00
2. Ingresos derivados de Financiamientos con Fuente de Pago de Transferencias Federales Etiquetadas	\$0.00	\$0.00	\$0.00	\$0.00	\$0.00	\$0.00
3. Ingresos Derivados de Financiamiento (3 = 1 + 2)	\$0.00	\$0.00	\$0.00	\$0.00	\$0.00	\$0.00

Bajo protesta de decir verdad declaramos que los Estados Financieros y sus Notas son razonablemente correctos y responsabilidad del emisor.


C. Luis Jorge Montalvo Duarte
 Director General


C.P. Francisco Javier Aguilar Uc
 Director de Administración



C.P. Francisco Javier Poot Peet
 Jefe de Departamento de Finanzas


ENTE PÚBLICO: INSTITUTO PARA EL DESARROLLO Y CERTIFICACIÓN DE LA INFRAESTRUCTURA FÍSICA EDUCATIVA Y ELECTRICA DE YUCATÁN
Resultados de Egresos - LDF
(PESOS)

Concepto (b)	2016	2017	2018	2019	2020	2021
1. Gasto No Etiquetado (1=A+B+C+D+E+F+G+H+I)	\$31,887,591.46	\$35,862,918.46	\$28,089,966.05	\$35,868,525.73	\$65,073,225.58	\$112,625,390.98
A. Servicios Personales	\$21,360,094.65	\$22,684,473.81	\$22,618,583.93	\$24,379,320.34	\$28,410,223.16	\$31,925,027.02
B. Materiales y Suministros	\$2,337,344.81	\$3,014,707.27	\$900,138.08	\$5,825,276.87	\$11,761,972.38	\$52,168,048.31
C. Servicios Generales	\$4,533,455.38	\$4,107,751.14	\$4,571,244.04	\$4,475,840.12	\$24,694,966.59	\$7,182,351.55
D. Transferencias, Asignaciones, Subsidios y Otras Ayudas	\$0.00	\$0.00	\$0.00	\$0.00	\$0.00	\$0.00
E. Bienes Muebles, Inmuebles e Intangibles	\$93,612.66	\$0.00	\$0.00	\$146,149.28	\$206,063.45	\$582,498.43
F. Inversión Pública	\$0.00	\$0.00	\$0.00	\$1,041,939.12	\$0.00	\$20,767,465.67
G. Inversiones Financieras y Otras Provisiones	\$0.00	\$54,124.34	\$0.00	\$0.00	\$0.00	\$0.00
H. Participaciones y Aportaciones	\$3,563,083.96	\$6,001,861.90	\$0.00	\$0.00	\$0.00	\$0.00
I. Deuda Pública	\$0.00	\$0.00	\$0.00	\$0.00	\$0.00	\$0.00
2. Gasto Etiquetado (2=A+B+C+D+E+F+G+H+I)	\$368,992,072.82	\$250,820,891.75	\$178,446,353.64	\$321,837,914.26	\$272,965,865.53	\$262,812,376.08
A. Servicios Personales	\$0.00	\$0.00	\$0.00	\$0.00	\$0.00	\$0.00
B. Materiales y Suministros	\$0.00	\$0.00	\$0.00	\$0.00	\$0.00	\$0.00
C. Servicios Generales	\$0.00	\$0.00	\$0.00	\$0.00	\$0.00	\$0.00
D. Transferencias, Asignaciones, Subsidios y Otras Ayudas	\$0.00	\$0.00	\$0.00	\$0.00	\$0.00	\$0.00
E. Bienes Muebles, Inmuebles e Intangibles	\$0.00	\$0.00	\$0.00	\$0.00	\$0.00	\$0.00
F. Inversión Pública	\$368,992,072.82	\$250,820,891.75	\$178,446,353.64	\$321,837,914.26	\$272,965,865.53	\$262,812,376.08
G. Inversiones Financieras y Otras Provisiones	\$0.00	\$0.00	\$0.00	\$0.00	\$0.00	\$0.00
H. Participaciones y Aportaciones	\$0.00	\$0.00	\$0.00	\$0.00	\$0.00	\$0.00
I. Deuda Pública	\$0.00	\$0.00	\$0.00	\$0.00	\$0.00	\$0.00
3. Total del Resultado de Egresos (3=1+2)	\$400,879,664.28	\$286,683,810.21	\$206,536,319.69	\$357,706,439.99	\$338,039,091.11	\$375,437,767.06

Bajo protesta de decir verdad declaramos que los Estados Financieros y sus Notas son razonablemente correctos y responsabilidad del emisor.


C. Luis Jorge Montalvo Duarte
 Director General


C.P. Francisco Javier Aguilar Uc
 Director de Administración


C.P. Francisco Javier Poot Peet
 Jefe de Departamento de Finanzas