



**Gobierno  
del Estado  
de Yucatán**

**IDEFEEY**

INSTITUTO PARA EL DESARROLLO Y  
CERTIFICACIÓN DE LA INFRAESTRUCTURA  
FÍSICA EDUCATIVA Y ELÉCTRICA DE YUCATÁN

**EEFF MARZO 2021**

---

Cuenta Pública 2021  
Estado de Situación Financiera  
Al 31 de Marzo de 2021 y 2020  
(Pesos)

Ente Público:

Instituto para el Desarrollo y Certificación de la Infraestructura Física Educativa y Eléctrica de Yucatán.

CONCEPTO	Año		CONCEPTO	Año	
	2021	2020		2021	2020
<b>ACTIVO</b>			<b>PASIVO</b>		
<i>Activo Circulante</i>			<i>Pasivo Circulante</i>		
Efectivo y Equivalentes	20,373,008.84	67,257,824.57	Cuentas por Pagar a Corto Plazo	1,366,544.12	2,396,080.53
Derechos a Recibir Efectivo o Equivalentes	27,025.41	2,000,025.14	Documentos por Pagar a Corto Plazo	0.00	0.00
Derechos a Recibir Bienes o Servicios	-0.37	13,802,829.01	Porción a Corto Plazo de la Deuda Pública a Largo Plazo	0.00	0.00
Inventarios	0.00	0.00	Títulos y Valores a Corto Plazo	0.00	0.00
Almacenes	923,342.68	923,342.68	Pasivos Diferidos a Corto Plazo	0.00	0.00
Estimación por Pérdida o Deterioro de Activos Circulantes	0.00	0.00	Fondos y Bienes de Terceros en Garantía y/o Administración a Corto Plazo	349,827,381.61	319,672,053.98
Otros Activos Circulantes	49,067,344.80	26,903,379.01	Provisiones a Corto Plazo	0.00	0.00
<b>Total de Activos Circulantes</b>	<b>70,390,721.36</b>	<b>110,887,400.41</b>	Otros Pasivos a Corto Plazo	0.00	0.00
<i>Activo No Circulante</i>			<b>Total de Pasivos Circulantes</b>	<b>351,193,925.73</b>	<b>322,068,134.51</b>
Inversiones Financieras a Largo Plazo	0.00	0.00	<i>Pasivo No Circulante</i>	0.00	0.00
Derechos a Recibir Efectivo o Equivalentes a Largo Plazo	0.00	0.00	Cuentas por Pagar a Largo Plazo	0.00	0.00
Bienes Inmuebles, Infraestructura y Construcciones en Proceso	201,783,781.84	191,486,083.67	Documentos por Pagar a Largo Plazo	0.00	0.00
Bienes Muebles	6,533,061.52	6,523,930.00	Deuda Pública a Largo Plazo	0.00	0.00
Activos Intangibles	590,616.09	590,616.09	Pasivos Diferidos a Largo Plazo	0.00	0.00
Depreciación, Deterioro y Amortización Acumulada de Bienes	-5,385,418.65	-5,145,595.44	Fondos y Bienes de Terceros en Garantía y/o en Administración a Largo Plazo	0.00	0.00
Activos Diferidos	0	0	Provisiones a Largo Plazo	0.00	0.00
Estimación por Pérdida o Deterioro de Activos no Circulantes	822,699.01	822,699.01	<b>Total de Pasivos No Circulantes</b>	<b>0.00</b>	<b>0.00</b>
Otros Activos no Circulantes	0	0	<b>TOTAL DEL PASIVO</b>	<b>351,193,925.73</b>	<b>322,068,134.51</b>
<b>Total de Activos No Circulantes</b>	<b>204,344,739.81</b>	<b>194,277,733.33</b>	<b>HACIENDA PÚBLICA/ PATRIMONIO</b>		
<b>TOTAL DEL ACTIVO</b>	<b>274,735,461.17</b>	<b>305,165,133.74</b>	<i>Hacienda Pública/Patrimonio Contribuido</i>	12,710,265.42	12,710,265.42
			Aportaciones	12,710,265.42	12,710,265.42
			Donaciones de Capital	0.00	0.00
			Actualización de la Hacienda Pública / Patrimonio	0.00	0.00
			<i>Hacienda Pública/Patrimonio Generado</i>	-89,168,729.98	-29,613,266.19
			Resultados del Ejercicio (Ahorro / Desahorro)	-14,230,722.92	196,353,825.73
			Resultados de Ejercicios Anteriores	38,149,682.38	-189,159,628.11
			Revalúos	0.00	0.00
			Reservas	0.00	0.00
			Rectificaciones de Resultados de Ejercicios Anteriores	-36,788,324.68	-36,807,463.81
			<i>Exceso o Insuficiencia en la Actualización de la Hacienda Pública/Patrimonio</i>	0.00	0.00
			Resultado por Posición Monetaria	0.00	0.00
			Resultado por Tenencia de Activos no Monetarios	0.00	0.00
			<b>Total Hacienda Pública/ Patrimonio</b>	<b>-76,458,464.56</b>	<b>-16,903,000.77</b>
			<b>TOTAL DEL PASIVO Y HACIENDA PÚBLICA / PATRIMONIO</b>	<b>274,735,461.17</b>	<b>305,165,133.74</b>

Bajo protesta de decir verdad declaramos que los Estados Financieros y sus Notas son razonablemente correctos y responsabilidad del emisor

C. Luis Jorge Montalvo Duarte  
Director General

C.P. Francisco Javier Aguilar Uc  
Director de Administración

C.P. Karen Eunice Morales Andrade  
Jefe de Contabilidad y Administración

Cuenta Pública 2021  
Estado de Actividades  
Del 1° de Marzo al 31 de Marzo de 2021 y 2020  
(Pesos)


Ente Público:

Instituto para el Desarrollo y Certificación de la Infraestructura Física Educativa y Eléctrica de Yucatán.

Concepto	2021	2020	Concepto	2021	2020
<b>INGRESOS Y OTROS BENEFICIOS</b>			<b>GASTOS Y OTRAS PÉRDIDAS</b>		
Ingresos de la Gestión	9,831.77	309,938.75	Gastos de Funcionamiento	3,341,817.30	64,867,162.13
Impuestos	0.00	0.00	Servicios Personales	2,349,326.83	28,410,223.16
Cuotas y Aportaciones de Seguridad Social	0.00	0.00	Materiales y Suministros	658,518.59	11,761,972.38
Contribuciones de Mejoras	0.00	0.00	Servicios Generales	333,971.88	24,694,966.59
Derechos	0.00	0.00	Transferencias, Asignaciones, Subsidios y Otras Ayudas	0.00	0.00
Productos de Tipo Corriente	9,831.77	309,938.75	Transferencias Internas y Asignaciones al Sector Público	0.00	0.00
Aprovechamientos de Tipo Corriente	0.00	0.00	Transferencias al Resto del Sector Público	0.00	0.00
Ingresos por Venta de Bienes y Servicios	0.00	0.00	Subsidios y Subvenciones	0.00	0.00
Ingresos no Comprendidos en las Fracciones de la Ley de Ingresos Causados en Ejercicios Fiscales Anteriores Pendientes de Liquidación o Pago	0.00	0.00	Ayudas Sociales	0.00	0.00
Participaciones, Aportaciones, Transferencias, Asignaciones, Subsidios y Otras Ayudas	19,346,366.41	347,849,851.86	Pensiones y Jubilaciones	0.00	0.00
Participaciones y Aportaciones	-	-	Transferencias a Fideicomisos, Mandatos y Contratos Análogos	0.00	0.00
Transferencias, Asignaciones, Subsidios y Otras ayudas	19,346,366.41	347,849,851.86	Transferencias a la Seguridad Social	0.00	0.00
Otros Ingresos y Beneficios	235,013.59	2,635,795.90	Donativos	0.00	0.00
Ingresos Financieros	0.00	0.00	Transferencias al Exterior	0.00	0.00
Incremento por Variación de Inventarios	0.00	0.00	Participaciones y Aportaciones	0.00	0.00
Disminución del Exceso de Estimaciones por Pérdida o Deterioro u Obsolescencia	0.00	0.00	Participaciones	0.00	0.00
Disminución del Exceso de Provisiones	0.00	0.00	Aportaciones	0.00	0.00
Otros Ingresos y Beneficios Varios	235,013.59	2,635,795.90	Convenios	0.00	0.00
<b>Total de Ingresos y Otros Beneficios</b>	<b>19,591,211.77</b>	<b>350,795,586.51</b>	Intereses, Comisiones y Otros Gastos de la Deuda Pública	0.00	0.00
			Intereses de la Deuda Pública	0.00	0.00
			Comisiones de la Deuda Pública	0.00	0.00
			Gastos de la Deuda Pública	0.00	0.00
			Costo por Coberturas	0.00	0.00
			Apoyos Financieros	0.00	0.00
			Otros Gastos y Pérdidas	86,914.45	938,391.12
			Estimaciones, Depreciaciones, Deterioros, Obsolescencia y Amortizaciones	86,297.33	927,880.29
			Provisiones	0.00	0.00
			Disminución de Inventarios	0.00	0.00
			Aumento por Insuficiencia de Estimaciones por Pérdida o Deterioro y Obsolescencia	0.00	0.00
			Aumento por Insuficiencia de Provisiones	0.00	0.00
			Otros Gastos	617.12	10,510.83
			Inversión Pública	15,938,874.60	88,636,207.53
			Inversión Pública no Capitalizable	15,938,874.60	88,636,207.53
			<b>Total de Gastos y Otras Pérdidas</b>	<b>19,367,606.35</b>	<b>154,441,760.78</b>
			<b>Resultados del Ejercicio (Ahorro/Desahorro)</b>	<b>223,605.42</b>	<b>196,353,825.73</b>

Bajo protesta de decir verdad declaramos que los Estados Financieros y sus Notas son razonablemente correctos y responsabilidad del emisor

  
C. Luis Jorge Montalvo Duarte  
Director General

  
C.P. Francisco Javier Aguilar Uc  
Director de Administración

  
C.P. Karen Eujice Morales Andrade  
Jefe de Contabilidad y Administración


Cuenta Pública 2021  
Estado de Actividades  
Del 1° de Enero al 31 de Marzo de 2021 y 2020  
(Pesos)

Ente Público: Instituto para el Desarrollo y Certificación de la Infraestructura Física Educativa y Eléctrica de Yucatán.

Concepto	2021	2020	Concepto	2021	2020
<b>INGRESOS Y OTROS BENEFICIOS</b>			<b>GASTOS Y OTRAS PÉRDIDAS</b>		
Ingresos de la Gestión	58,050.05	309,938.75	Gastos de Funcionamiento	8,893,909.11	64,867,162.13
Impuestos	0.00	0.00	Servicios Personales	6,891,655.83	28,410,223.16
Cuotas y Aportaciones de Seguridad Social	0.00	0.00	Materiales y Suministros	1,021,101.35	11,761,972.38
Contribuciones de Mejoras	0.00	0.00	Servicios Generales	981,151.93	24,694,966.59
Derechos	0.00	0.00	Transferencias, Asignaciones, Subsidios y Otras Ayudas	0.00	0.00
Productos de Tipo Corriente	58,050.05	309,938.75	Transferencias Internas y Asignaciones al Sector Público	0.00	0.00
Aprovechamientos de Tipo Corriente	0.00	0.00	Transferencias al Resto del Sector Público	0.00	0.00
Ingresos por Venta de Bienes y Servicios	0.00	0.00	Subsidios y Subvenciones	0.00	0.00
Ingresos no Comprendidos en las Fracciones de la Ley de Ingresos Causados en Ejercicios Fiscales Anteriores Pendientes de Liquidación o Pago	0.00	0.00	Ayudas Sociales	0.00	0.00
Participaciones, Aportaciones, Transferencias, Asignaciones, Subsidios y Otras Ayudas	32,030,322.14	347,849,851.86	Pensiones y Jubilaciones	0.00	0.00
Participaciones y Aportaciones	0.00	0.00	Transferencias a Fideicomisos, Mandatos y Contratos Análogos	0.00	0.00
Transferencias, Asignaciones, Subsidios y Otras ayudas	32,030,322.14	347,849,851.86	Transferencias a la Seguridad Social	0.00	0.00
Otros Ingresos y Beneficios	344,728.45	2,635,795.90	Donativos	0.00	0.00
Ingresos Financieros	0.00	0.00	Transferencias al Exterior	0.00	0.00
Incremento por Variación de Inventarios	0.00	0.00	Participaciones y Aportaciones	0.00	0.00
Disminución del Exceso de Estimaciones por Pérdida o Deterioro u Obsolescencia	0.00	0.00	Participaciones	0.00	0.00
Disminución del Exceso de Provisiones	0.00	0.00	Aportaciones	0.00	0.00
Otros Ingresos y Beneficios Varios	344,728.45	2,635,795.90	Convenios	0.00	0.00
<b>Total de Ingresos y Otros Beneficios</b>	<b>32,433,100.64</b>	<b>350,795,586.51</b>	Intereses, Comisiones y Otros Gastos de la Deuda Pública	0.00	0.00
			Intereses de la Deuda Pública	0.00	0.00
			Comisiones de la Deuda Pública	0.00	0.00
			Gastos de la Deuda Pública	0.00	0.00
			Costo por Coberturas	0.00	0.00
			Apoyos Financieros	0.00	0.00
			Otros Gastos y Pérdidas	259,966.94	938,391.12
			Extraordinarias		
			Estimaciones, Depreciaciones, Deterioros, Obsolescencia y Amortizaciones	258,962.34	927,880.29
			Provisiones	0.00	0.00
			Disminución de Inventarios	0.00	0.00
			Aumento por Insuficiencia de Estimaciones por Pérdida o Deterioro y Obsolescencia	0.00	0.00
			Aumento por Insuficiencia de Provisiones	0.00	0.00
			Otros Gastos	1,004.60	10,510.83
			Inversión Pública	37,509,947.51	88,636,207.53
			Inversión Pública no Capitalizable	37,509,947.51	88,636,207.53
			<b>Total de Gastos y Otras Pérdidas</b>	<b>46,663,823.56</b>	<b>154,441,760.78</b>
			<b>Resultados del Ejercicio</b>	<b>-14,230,722.92</b>	<b>196,353,825.73</b>

Bajo protesta de decir verdad declaramos que los Estados Financieros y sus Notas son razonablemente correctos y responsabilidad del emisor

  
C. Luis Jorge Montalvo Duarte  
Director General

  
C.P. Francisco Javier Aguilar Uc  
Director de Administración

  
C.P. Karen Eunice Morales Andrade  
Jefe de Contabilidad y Administración

**Cuenta Pública 2021**  
**Estado de Variación en la Hacienda Pública**  
**Del 1° de Enero al 31 de Marzo 2021**  
**(pesos)**


Ente Público:

Instituto para el Desarrollo y Certificación de la Infraestructura Física Educativa y Eléctrica de Yucatán.

Concepto	Hacienda Pública/Patrimonio Contribuido	Hacienda Pública/Patrimonio Generado de Ejercicios Anteriores	Hacienda Pública/Patrimonio Generado del Ejercicio	Exceso o Insuficiencia en la Actualización de la Hacienda Pública / Patrimonio	TOTAL
<b>Hacienda Pública / Patrimonio Contribuido Neto de 2020</b>	<b>12,710,265.42</b>	<b>0.00</b>	<b>0.00</b>	<b>0.00</b>	<b>12,710,265.42</b>
Aportaciones	12,710,265.42	0.00	0.00	0.00	12,710,265.42
Donaciones de Capital	0.00	0.00	0.00	0.00	0.00
Actualización de la Hacienda Pública/Patrimonio	0.00	0.00	0.00	0.00	0.00
<b>Hacienda Pública / Patrimonio Generado Neto de 2020</b>	<b>0.00 -</b>	<b>225,967,091.92</b>	<b>196,353,825.73</b>	<b>0.00 -</b>	<b>29,613,266.19</b>
Resultados del Ejercicio (Ahorro/Desahorro)	0.00		196,353,825.73	0.00	196,353,825.73
Resultados de Ejercicios Anteriores	0.00 -	189,159,628.11	0.00	0.00 -	189,159,628.11
Revalúos	0.00	0.00	0.00	0.00	0.00
Reservas	0.00	0.00	0.00	0.00	0.00
Rectificaciones de Resultados de Ejercicios Anteriores	0.00 -	36,807,463.81			36,807,463.81
<b>Exceso o Insuficiencia en la Actualización de la Hacienda Pública / Patrimonio Neto de 2020</b>	<b>0.00</b>	<b>0.00</b>	<b>0.00</b>	<b>0.00</b>	<b>0.00</b>
Resultado por Posición Monetaria	0.00	0.00	0.00	0.00	0.00
Resultado por Tenencia de Activos no Monetarios	0.00	0.00	0.00	0.00	0.00
<b>Hacienda Pública / Patrimonio Neto Final de 2020</b>	<b>12,710,265.42 -</b>	<b>225,967,091.92</b>	<b>196,353,825.73</b>	<b>0.00 -</b>	<b>16,903,000.77</b>
<b>Cambios en la Hacienda Pública/Patrimonio Neto del Ejercicio 2021</b>	<b>0.00</b>	<b>0.00</b>	<b>0.00</b>	<b>0.00</b>	<b>0.00</b>
Aportaciones	0.00	0.00	0.00	0.00	0.00
Donaciones de Capital	0.00	0.00	0.00	0.00	0.00
Actualización de la Hacienda Pública/Patrimonio	0.00	0.00	0.00	0.00	0.00
<b>Variaciones de la Hacienda Pública / Patrimonio Generado Neto de 2021</b>	<b>0.00</b>	<b>151,009,945.73 -</b>	<b>210,565,409.52</b>	<b>0.00 -</b>	<b>59,555,463.79</b>
Resultados del Ejercicio (Ahorro/Desahorro)	0.00	0.00 -	14,230,722.92	0.00 -	14,230,722.92
Resultados de Ejercicios Anteriores	0.00	151,009,945.73 -	196,353,825.73	0.00 -	45,343,880.00
Revalúos	0.00	0.00	0.00	0.00	0.00
Reservas	0.00	0.00	0.00	0.00	0.00
Rectificaciones de Resultados de Ejercicios Anteriores	0.00	0.00	19,139.13	0.00	19,139.13
<b>Cambios en el Exceso o Insuficiencia en la Actualización de la Hacienda Pública / Patrimonio Neto de 2021</b>	<b>0.00</b>	<b>0.00</b>	<b>0.00</b>	<b>0.00</b>	<b>0.00</b>
Resultado por Posición Monetaria	0.00	0.00	0.00	0.00	0.00
Resultado por Tenencia de Activos no Monetarios	0.00	0.00	0.00	0.00	0.00
<b>Hacienda Pública / Patrimonio Neto Final de 2021</b>	<b>12,710,265.42 -</b>	<b>74,957,146.19 -</b>	<b>14,211,583.79</b>	<b>0.00 -</b>	<b>76,458,464.56</b>

Bajo protesta de decir verdad declaramos que los Estados Financieros y sus Notas son razonablemente correctos y responsabilidad del emisor

  
**C. Luis Jorge Montalvo Duarte**  
 Director General

  
**C.P. Francisco Javier Aguilar Uc**  
 Director de Administración

  
**C.P. Karen Eunice Morales Andrade**  
 Jefe de Contabilidad y Administración

Cuenta Pública 2021  
Estado de Cambios en la Situación Financiera  
Al 31 de Marzo de 2021  
(Pesos)


Ente Público:

Instituto para el Desarrollo y Certificación de la Infraestructura Física Educativa y Eléctrica de Yucatán.

Concepto	Origen	Aplicación	Concepto	Origen	Aplicación
<b>ACTIVO</b>	<b>62,900,468.05</b>	<b>32,470,795.48</b>	<b>PASIVO</b>	<b>30,155,327.63</b>	<b>1,029,536.41</b>
<b>Activo Circulante</b>	<b>62,660,644.84</b>	<b>22,163,965.79</b>	<b>Pasivo Circulante</b>	<b>30,155,327.63</b>	<b>1,029,536.41</b>
Efectivo y Equivalentes	46,884,815.73	0.00	Cuentas por Pagar a Corto Plazo	0.00	1,029,536.41
Derechos a Recibir Efectivo o Equivalentes	1,972,999.73	0.00	Documentos por Pagar a Corto Plazo	0.00	0.00
Derechos a Recibir Bienes o Servicios	13,802,829.38	0.00	Porción a Corto Plazo de la Deuda Pública a Largo Plazo	0.00	0.00
Inventarios	0.00	0.00	Títulos y Valores a Corto Plazo	0.00	0.00
Almacenes	0.00	0.00	Pasivos Diferidos a Corto Plazo	0.00	0.00
Estimación por Pérdida o Deterioro de Activos Circulantes	0.00	0.00	Fondos y Bienes de Terceros en Garantía y/o Administración a Corto Plazo	30,155,327.63	0.00
Otros Activos Circulantes	0.00	22,163,965.79	Provisiones a Corto Plazo	0.00	0.00
			Otros Pasivos a Corto Plazo	0.00	0.00
<b>Activo No Circulante</b>	<b>239,823.21</b>	<b>10306829.69</b>	<b>Pasivo No Circulante</b>	<b>0.00</b>	<b>0.00</b>
Inversiones Financieras a Largo Plazo	0.00	0.00	Cuentas por Pagar a Largo Plazo	0.00	0.00
Derechos a Recibir Efectivo o Equivalentes a Largo Plazo	0.00	0.00	Documentos por Pagar a Largo Plazo	0.00	0.00
Bienes Inmuebles, Infraestructura y Construcciones en Proceso	0.00	10,297,699.17	Deuda Pública a Largo Plazo	0.00	0.00
Bienes Muebles	0.00	9,131.52	Pasivos Diferidos a Largo Plazo	0.00	0.00
Activos Intangibles	0.00	0.00	Fondos y Bienes de Terceros en Garantía y/o en Administración a Largo Plazo	0.00	0.00
Depreciación, Deterioro y Amortización Acumulada de Bienes	239,823.21	0.00	Provisiones a Largo Plazo	0.00	0.00
Activos Diferidos	0.00	0.00			
Estimación por Pérdida o Deterioro de Activos no Circulantes	0.00	0.00	<b>HACIENDA PÚBLICA/ PATRIMONIO</b>	<b>151,029,084.86</b>	<b>210,584,548.65</b>
Otros Activos no Circulantes	0.00	0.00	Hacienda Pública/Patrimonio Contribuido	0.00	0.00
			Aportaciones	0.00	0.00
			Donaciones de Capital	0.00	0.00
			Actualización de la Hacienda Pública / Patrimonio	0.00	0.00
			<b>Hacienda Pública/Patrimonio Generado</b>	<b>151,029,084.86</b>	<b>210,584,548.65</b>
			Resultados del Ejercicio (Ahorro / Desahorro)	0.00	210,584,548.65
			Resultados de Ejercicios Anteriores	151,009,945.73	0.00
			Revalúos	0.00	0.00
			Reservas	0.00	0.00
			Rectificaciones de Resultados de Ejercicios Anteriores	19,139.13	0.00
			<b>Exceso o Insuficiencia en la Actualización de la Hacienda Pública/Patrimonio</b>	<b>0.00</b>	<b>0.00</b>
			Resultado por Posición Monetaria		
			Resultado por Tenencia de Activos no Monetarios		

Bejo protesta de decir verdad declaramos que los Estados Financieros y sus Notas son razonablemente correctos y responsabilidad del emisor

  
C. Luis Jorge Montalvo Duarte  
Director General

  
C.P. Francisco Javier Aguilar Uc  
Director de Administración

  
C.P. Karen Eunice Morales Andrade  
Jefe de Contabilidad y Administración


Cuenta Pública 2021  
Estado de Flujos de Efectivo  
al 31 de Marzo de 2021 y 2020  
(Pesos)

Ente Público:

Instituto para el Desarrollo y Certificación de la Infraestructura Física Educativa de Yucatán

Concepto	2021	2020	Concepto	2021	2020
<b>Flujos de Efectivo de las Actividades de Operación</b>			<b>Flujos de Efectivo de las Actividades de Inversión</b>		
<b>Origen</b>	<b>54,690,065.29</b>	<b>348,795,586.51</b>	<b>Origen</b>	<b>0.00</b>	<b>0.00</b>
Impuestos	0.00	0.00	Bienes Inmuebles, Infraestructura y Construcciones en Proceso	0.00	0.00
Cuotas y Aportaciones de Seguridad Social	0.00	0.00	Bienes Muebles	0.00	0.00
Contribuciones de mejoras	0.00	0.00	Otros Orígenes de Inversión	0.00	0.00
Derechos	0.00	0.00			
Productos de Tipo Corriente	58,050.05	309,938.75	<b>Aplicación</b>	<b>92,876,549.43</b>	<b>272,615,968.68</b>
Aprovechamientos de Tipo Corriente	0.00	0.00	Bienes Inmuebles, Infraestructura y Construcciones en Proceso	0.00	0.00
Ingresos por Venta de Bienes y Servicios	344,728.45	2,635,795.90	Bienes Muebles	9,131.52	206,063.45
Ingresos no Comprendidos en las Fracciones de la Ley de Ingresos Causados en Ejercicios Fiscales Anteriores Pendientes de Liquidación o Pago	0.00	0.00	Otras Aplicaciones de Inversión	92,867,417.91	272,409,905.23
Participaciones y Aportaciones	0.00	0.00			
Transferencias, Asignaciones y Subsidios y Otras ayudas	32,030,322.14	345,849,851.86	<b>Flujos Netos de Efectivo por Actividades de Inversión</b>	<b>-92,876,549.43</b>	<b>-272,615,968.68</b>
Otros Orígenes de Operación	22,256,984.65	0.00			
<b>Aplicación</b>	<b>8,698,331.59</b>	<b>97,670,534.15</b>	<b>Flujo de Efectivo de las Actividades de Financiamiento</b>		
Servicios Personales	5,779,343.77	28,410,223.16	<b>Origen</b>	<b>0.00</b>	<b>0.00</b>
Materiales y Suministros	1,021,101.35	11,761,972.38	Endeudamiento Neto	0.00	0.00
Servicios Generales	900,986.47	24,694,966.59	Interno	0.00	0.00
Transferencias Internas y Asignaciones al Sector Público	0.00	0.00	Externo	0.00	0.00
Transferencias al resto del Sector Público	0.00	0.00	Disminución de Activos Financieros	0.00	0.00
Subsidios y Subvenciones	0.00	0.00	Incremento de Otros Pasivos	0.00	0.00
Ayudas Sociales	0.00	0.00			
Pensiones y Jubilaciones	0.00	0.00	<b>Aplicación</b>	<b>0.00</b>	<b>0.00</b>
Transferencias a Fideicomisos, Mandatos y Contratos Análogos	0.00	0.00	Servicios de la Deuda	0.00	0.00
Transferencias a la Seguridad Social	0.00	0.00	Interno	0.00	0.00
Donativos	0.00	0.00	Externo	0.00	0.00
Transferencias al Exterior	0.00	0.00	Incremento de Activos Financieros	0.00	0.00
Participaciones	0.00	0.00	Disminución de Otros Pasivos	0.00	0.00
Aportaciones	0.00	0.00			
Convenios	0.00	0.00	<b>Flujos netos de Efectivo por Actividades de Financiamiento</b>	<b>0.00</b>	<b>0.00</b>
Otros Aplicaciones de Operación	0.00	32,803,372.02			
<b>Flujos Netos de Efectivo por Actividades de Operación</b>	<b>45,991,733.70</b>	<b>251,125,052.36</b>	<b>Incremento/Disminución Neta en el Efectivo y Equivalentes al Efectivo</b>	<b>-46,884,815.73</b>	<b>-21,490,916.32</b>
			<b>Efectivo y Equivalentes al Efectivo al Inicio del Ejercicio</b>	<b>67,257,824.57</b>	<b>88,748,740.89</b>
			<b>Efectivo y Equivalentes al Efectivo al final del Ejercicio</b>	<b>20,373,008.84</b>	<b>67,257,824.57</b>

Bajo protesta de decir verdad declaramos que los Estados Financieros y sus Notas son razonablemente correctos y responsabilidad del emisor

  
C. Luis Jorge Montalvo Duarte  
Director General del IDEFEY

  
C.P. Francisco Javier Aguilar Uc  
Director de Administración del IDEFEY

  
C.P. Karen Eunice Morales Andrade  
Jefa de Contabilidad y Administración

Cuenta Pública 2021  
Estado Analítico del Activo  
Del 1° de Marzo al 31 de Marzo de 2021  
(Pesos)

Ente Público:

Instituto para el Desarrollo y Certificación de la Infraestructura Física Educativa y Eléctrica de Yucatán.

Concepto	Saldo Inicial 1	Cargos del Periodo 2	Abonos del Periodo 3	Saldo Final 4=(1+2-3)	Variación del Periodo (4-1)
<b>ACTIVO</b>					
<b>Activo Circulante</b>	81,373,945.88	80,577,440.17	91,560,664.69	70,390,721.36 -	10,983,224.52
Efectivo y Equivalentes	41,011,124.40	44,646,814.85	65,284,930.41	20,373,008.84 -	20,638,115.56
Derechos a Recibir Efectivo o Equivalentes	29,097.41	18,817,594.05	18,819,636.05	27,025.41	-2072.00
Derechos a Recibir Bienes o Servicios	7,456,067.86	0.00	7,456,068.23 -	0.37 -	7,456,068.23
Inventarios	0.00	0.00	0.00	0.00	0.00
Almacenes	923,342.68	0.00	0.00	923,342.68	0.00
Estimación por Pérdida o Deterioro de Activos Circulantes	-	0.00	0.00	0.00	0.00
Otros Activos Circulantes	31,954,313.53	17,113,031.27	0.00	49,067,344.80	17,113,031.27
<b>Activo No Circulante</b>	181,514,861.03	43,021,055.59	20,191,176.81	204,344,739.81	22,829,878.78
Inversiones Financieras a Largo Plazo	0.00	0.00	0.00	0.00	0.00
Derechos a Recibir Efectivo o Equivalentes a Largo Plazo	0.00	0.00	0.00	0.00	0.00
Bienes Inmuebles, Infraestructura y Construcciones en Proceso	178,867,605.73	43,021,055.59	20,104,879.48	201,783,781.84	22,916,176.11
Bienes Muebles	6,533,061.52	0.00	0.00	6,533,061.52	-
Activos Intangibles	590,616.09	0.00	0.00	590,616.09	0.00
Depreciación, Deterioro y Amortización Acumulada de Bienes	5,299,121.32	0.00	86,297.33 -	5,385,418.65 -	86,297.33
Activos Diferidos	0.00	0.00	0.00	0.00	0.00
Estimación por Pérdida o Deterioro de Activos no Circulantes	0.00	0.00	0.00	0.00	0.00
Otros Activos no Circulantes	822,699.01	0.00	0.00	822,699.01	0.00
<b>TOTAL DEL ACTIVO</b>	262,888,806.91	123,598,495.76	111,751,841.50	274,735,461.17	11,846,654.26

Bajo protesta de decir verdad declaramos que los Estados Financieros y sus Notas son razonablemente correctos y responsabilidad del emisor

  
C. Luis Jorge Montalvo Duarte  
Director General

  
C.P. Francisco Javier Aguilar Uc  
Director de Administración

  
C.P. Karen Eunice Morales Andrade  
Jefe de Contabilidad y Administración




Cuenta Pública 2021  
Estado Analítico del Activo  
Del 1o Enero al 31 de Marzo de 2021  
(Pesos)


Ente Público:

Instituto para el Desarrollo y Certificación de la Infraestructura Física Educativa y Eléctrica de Yucatán.

Concepto	Saldo Inicial 1	Cargos del Periodo 2	Abonos del Periodo 3	Saldo Final 4=(1+2-3)	Variación del Periodo (4-1)
<b>ACTIVO</b>					
<b>Activo Circulante</b>	<b>110,887,400.41</b>	<b>129,040,582.17</b>	<b>169,537,261.22</b>	<b>70,390,721.36 -</b>	<b>40,496,679.05</b>
Efectivo y Equivalentes	67,257,824.57	71,850,637.39	118,735,453.12	20,373,008.84 -	46,884,815.73
Derechos a Recibir Efectivo o Equivalentes	2,000,025.14	31,341,266.86	33,314,266.59	27,025.41 -	1,972,999.73
Derechos a Recibir Bienes o Servicios	13,802,829.01	0.00	13,802,829.38 -	0.37 -	13,802,829.38
Inventarios	0.00	0.00	0.00	0.00	0.00
Almacenes	923,342.68	0.00	0.00	923,342.68	0.00
Estimación por Pérdida o Deterioro de Activos Circulantes	0.00	0.00	0.00	0.00	0.00
Otros Activos Circulantes	26,903,379.01	25,848,677.92	3,684,712.13	49,067,344.80	22,163,965.79
<b>Activo No Circulante</b>	<b>194,277,733.33</b>	<b>100,466,369.77</b>	<b>90,399,363.29</b>	<b>204,344,739.81</b>	<b>10,067,006.48</b>
Inversiones Financieras a Largo Plazo	0.00	0.00	0.00	0.00	0.00
Derechos a Recibir Efectivo o Equivalentes a Largo Plazo	0.00	0.00	0.00	0.00	0.00
Bienes Inmuebles, Infraestructura y Construcciones en Proceso	191,486,083.67	100,421,240.15	90,123,541.98	201,783,781.84	10,297,698.17
Bienes Muebles	6,523,930.00	9,131.52	-	6,533,061.52	9,131.52
Activos Intangibles	590,616.09	0.00	-	590,616.09	0.00
Depreciación, Deterioro y Amortización Acumulada de Bienes	5,145,595.44	35,998.10	275,821.31 -	5,385,418.65 -	239,823.21
Activos Diferidos	0.00	0.00	0.00	0.00	0.00
Estimación por Pérdida o Deterioro de Activos no Circulantes	0.00	0.00	0.00	0.00	0.00
Otros Activos no Circulantes	822,699.01	0.00	0.00	822,699.01	0.00
<b>TOTAL DEL ACTIVO</b>	<b>305,165,133.74</b>	<b>229,506,951.94</b>	<b>259,936,624.51</b>	<b>274,735,461.17 -</b>	<b>30,429,672.57</b>

Bajo protesta de decir verdad declaramos que los Estados Financieros y sus Notas son razonablemente correctos y responsabilidad del emisor

  
\_\_\_\_\_  
**C. Luis Jorge Montalvo Duarte**  
Director General

  
\_\_\_\_\_  
**C.P. Francisco Javier Aguilar Uc**  
Director de Administración


  
\_\_\_\_\_  
**C.P. Karen Eunice Morales Andrade**  
Jefe de Contabilidad y Administración

Cuenta Pública 2021  
Estado Analítico de la Deuda y Otros Pasivos  
Del 1o de Marzo al 31 de Marzo de 2021  
(Pesos)


Ente Público: Instituto para el Desarrollo y Certificación de la Infraestructura Física Educativa y Eléctrica de Yucatán.

Denominación de las Deudas	Moneda de Contratación	Institución o País Acreedor	Saldo Inicial del Periodo	Saldo Final del Periodo
<b>DEUDA PÚBLICA</b>				
<b>Corto Plazo</b>				
<b>Deuda Interna</b>				
Instituciones de Crédito			0	0
Títulos y Valores			0	0
Arrendamientos Financieros			0	0
<b>Deuda Externa</b>				
Organismos Financieros Internacionales			0	0
Deuda Bilateral			0	0
Títulos y Valores			0	0
Arrendamientos Financieros			0	0
<b>Subtotal a Corto Plazo</b>			<b>0</b>	<b>0</b>
<b>Largo Plazo</b>				
<b>Deuda Interna</b>				
Instituciones de Crédito			0	0
Títulos y Valores			0	0
Arrendamientos Financieros			0	0
<b>Deuda Externa</b>				
Organismos Financieros Internacionales			0	0
Deuda Bilateral			0	0
Títulos y Valores			0	0
Arrendamientos Financieros			0	0
<b>Subtotal a Largo Plazo</b>			<b>0</b>	<b>0</b>
<b>Otros Pasivos</b>			<b>329,518,437.15</b>	<b>351,193,925.73</b>
<b>Total Deuda y Otros Pasivos</b>			<b>329,518,437.15</b>	<b>351,193,925.73</b>

Bajo protesta de decir verdad declaramos que los Estados Financieros y sus Notas son razonablemente correctos y responsabilidad del emisor

  
\_\_\_\_\_  
**C. Luis Jorge Montalvo Duarte**  
Director General

  
\_\_\_\_\_  
**C.P. Francisco Javier Aguilar Uc**  
Director de Administración

  
\_\_\_\_\_  
**C.P. Karen Eunice Morales Andrade**  
Jefe de Contabilidad y Administración

Cuenta Pública 2021  
Estado Analítico de la Deuda y Otros Pasivos  
Del 1o de Enero al 31 de Marzo de 2021  
(Pesos)


Ente Público:

Instituto para el Desarrollo y Certificación de la Infraestructura Física Educativa y Eléctrica de Yucatán.

Denominación de las Deudas	Moneda de Contratación	Institución o País Acreedor	Saldo Inicial del Periodo	Saldo Final del Periodo
<b>DEUDA PÚBLICA</b>				
<b>Corto Plazo</b>				
<b>Deuda Interna</b>				
Instituciones de Crédito			0	0
Títulos y Valores			0	0
Arrendamientos Financieros			0	0
<b>Deuda Externa</b>				
Organismos Financieros Internacionales			0	0
Deuda Bilateral			0	0
Títulos y Valores			0	0
Arrendamientos Financieros			0	0
<b>Subtotal a Corto Plazo</b>			<b>0</b>	<b>0</b>
<b>Largo Plazo</b>				
<b>Deuda Interna</b>				
Instituciones de Crédito			0	0
Títulos y Valores			0	0
Arrendamientos Financieros			0	0
<b>Deuda Externa</b>				
Organismos Financieros Internacionales			0	0
Deuda Bilateral			0	0
Títulos y Valores			0	0
Arrendamientos Financieros			0	0
<b>Subtotal a Largo Plazo</b>			<b>0</b>	<b>0</b>
<b>Otros Pasivos</b>			<b>322,068,134.51</b>	<b>351,193,925.73</b>
<b>Total Deuda y Otros Pasivos</b>			<b>322,068,134.51</b>	<b>351,193,925.73</b>

Bajo protesta de decir verdad declaramos que los Estados Financieros y sus Notas son razonablemente correctos y responsabilidad del emisor

  
C. Luis Jorge Montalvo Duarte  
Director General

  
C.P. Francisco Javier Aguilar Uc  
Director de Administración

  
C.P. Karen Eunice Morales Andrade  
Jefe de Contabilidad y Administración

Cuenta Pública 2021  
Informe de Pasivos Contingentes  
Al 31 de Marzo de 2021

Ente Público: Instituto para el Desarrollo y Certificación de la Infraestructura Física Educativa y Eléctrica de Yucatán

ESTE INSTITUTO NO CUENTA CON PASIVOS CONTINGENTES, POR LO TANTO NO APLICA PRESENTAR INFORMACIÓN ALGUNA.

Bajo protesta de decir verdad declaramos que los Estados Financieros y sus notas, son razonablemente correctos y son responsabilidad del emisor



---

**C. Luis Jorge Montalvo Duarte**  
Director General



---

**C.P. Francisco Javier Aguilar Uc**  
Director de Administración



---

**C.P. Karen Eunice Morales Andrade**  
Jefe de Contabilidad y Administración

## Cuenta Pública 2021

## Notas a los Estados Financieros

Al 31 de Marzo de 2021

(Pesos)

Ente Público: INSTITUTO PARA EL DESARROLLO Y CERTIFICACION DE LA INFRAESTRUCTURA FISICA EDUCATIVA Y ELECTRICA DE YUCATAN

Con el propósito de dar cumplimiento a los artículos 46 y 49 de la Ley General de Contabilidad Gubernamental, los entes públicos deberán acompañar notas a los estados financieros cuyos rubros así lo requieran teniendo presente los postulados de revelación suficiente e importancia relativa con la finalidad, que la información sea de mayor utilidad para los usuarios.

A continuación se presentan los tres tipos de notas que acompañan a los estados, a saber:

- a) Notas de desglose;
- b) Notas de memoria (cuentas de orden), y
- c) Notas de gestión administrativa.

## a) NOTAS DE DESGLOSE

## I) NOTAS AL ESTADO DE SITUACIÓN FINANCIERA

## Activo

## 1. Efectivo y Equivalentes

El efectivo y equivalentes de la entidad se encuentra integrado por tres fondos fijos y las cuentas bancarias al 31 de Marzo de 2021, la cantidad es de \$ 20,373,008.84 como sigue:

Cuenta	Nombre	Saldo			Saldo		Actual
		Deudor	Inicial Acreador	Cargos	Abonos	Deudor	
'1110-0000-0000-0000	Efectivo y Equivalentes	41,011,124.40		44,646,814.85	65,284,930.41	20,373,008.84	
'1111-0000-0000-0000	Efectivo	17,000.00		0.00	0.00	17,000.00	
'1111-0002-0000-0000	Fondo Fijo Administración	7,000.00		0.00	0.00	7,000.00	
'1111-0003-0000-0000	Fondo Fijo Servicios Generales	10,000.00		0.00	0.00	10,000.00	
'1112-0000-0000-0000	Bancos / Tesorería	34,884,698.34		21,225,088.04	47,681,705.65	8,428,060.73	
'1112-2012-0000-0000	Programas 2012	0.28		0.00	0.00	0.28	
'1112-2268-0000-0000	#2268 Sep-CFE 2012 Interacciones	0.28		0.00	0.00	0.28	
'1112-2015-0000-0000	Programas 2015	237,941.00		528,781.18	408,060.21	358,661.97	
'1112-0870-0000-0000	#0870 IDEFEY Gtos de Sup Fam Potenciado Santander	237,941.00		528,781.18	408,060.21	358,661.97	
'1112-2019-0000-0000	Programas 2019	933,725.31		1,626.82	0.00	935,352.13	
'1112-1174-0000-0000	#1174 EACTEM 2019	292,144.27		509.00	0.00	292,653.27	
'1112-1882-0000-0000	#1882 Recursos de Años Anteriores Banamex	618,884.21		1,078.27	0.00	619,962.48	
'1112-1905-0000-0000	#1905 Expansion de la Educ Inicial Bmx	18,507.51		32.25	0.00	18,539.76	

## Cuenta Pública 2021

## Notas a los Estados Financieros

Al 31 de Marzo de 2021

(Pesos)

Ente Público: INSTITUTO PARA EL DESARROLLO Y CERTIFICACION DE LA INFRAESTRUCTURA  
FISICA EDUCATIVA Y ELECTRICA DE YUCATAN

'1112-6051-0000-0000	# 6051 Mto. Emerg Expansión de la Edu Inic 2019	4,189.32		7.30	0.00	4,196.62
'1112-2020-0000-0000	Programas 2020	29,119,390.07		14,422,768.03	42,543,764.39	998,393.71
'1112-0411-0000-0000	#0411 Univ Tec Metropolitana IEPAC 2020	3,024.87		0.00	0.00	3,024.87
'1112-0472-0000-0000	#0472 Rem de Fam Potenciado 2020	0.00		14,415,177.64	14,345,539.64	69,638.00
'1112-1093-0000-0000	#1093 Univ La Uno Fam Superlor 2020	3,796,722.19		960.30	3,758,798.68	38,883.81
'1112-1383-0000-0000	#1383 Pacten 2019-2020	15.35		0.00	0.00	15.35
'1112-1388-0000-0000	#1388 Escuelas de Tiempo Completo 2020	1,585,608.16		34.61	1,569,345.32	16,297.45
'1112-1412-0000-0000	#1412 Univ Tec Met Fam Superior 2020	7,971.29		0.00	0.00	7,971.29
'1112-1461-0000-0000	#1461 Exp de la Educ Inicial 2020	1,506,240.91		62.76	1,474,546.70	31,756.97
'1112-2472-0000-0000	#2472 Pacten 2019-2020 Normal Dzidzantún	809.12		0.00	0.00	809.12
'1112-3753-0000-0000	#3753 Fafef 2020 Electrificación	5,165.83		0.00	0.00	5,165.83
'1112-3986-0000-0000	#3986 Remanente Fam Basica 2020	12,573,651.83		4,280.93	12,337,616.64	240,316.12
'1112-4001-0000-0000	#4001 Fam Media Superior 2020	1,328,078.65		232.26	1,314,601.65	13,709.26
'1112-4241-0000-0000	#4241 Rec Propios para Sanitizacion y Fumigac 2020	50,177.92		12.24	0.00	50,190.16
'1112-4404-0000-0000	#4404 Univ Politecnica Yucatán IEPAC 2020	55.02		0.00	0.00	55.02
'1112-5268-0000-0000	#5268 Univ Politecnica Yuc Fam Superior 2020	2,255,751.57		662.03	2,160,070.92	96,342.68
'1112-5729-0000-0000	#5729 FAFEP-FONDEN 2020 Scotiabank	440,522.71		17.57	437,827.91	2,712.37
'1112-6205-0000-0000	#6205 Incay PSV Mérida-Tetiz	2,116.90		0.00	0.00	2,116.90
'1112-6717-0000-0000	#6717 Tec Tizimin Fam Superior 2020	15.13		0.00	0.00	15.13
'1112-9136-0000-0000	#9136 Fam Basica 2020	5,563,462.62		1,327.69	5,145,416.93	419,373.38
'1112-2021-0000-0000	Programas 2021	4,542,274.44		5,711,712.83	4,144,521.27	6,109,466.00
'1112-3271-0000-0000	#3271 Recursos Propios 101	1.00		1,627,128.21	328,791.75	1,298,337.46
'1112-4498-0000-0000	#4498 Participaciones Federales 2021	1,638,241.37		2,993,303.12	2,727,237.84	1,904,306.65
'1112-6890-0000-0000	#6890 PROFEXCE Scotiabank	0.00		1,091,281.50	1,088,491.68	2,789.82
'1112-6905-0000-0000	#6905 Normal IEPAC Scotiabank	2,900,000.00		0.00	0.00	2,900,000.00

## Cuenta Pública 2021

## Notas a los Estados Financieros

Al 31 de Marzo de 2021

(Pesos)

Ente Público: INSTITUTO PARA EL DESARROLLO Y CERTIFICACION DE LA INFRAESTRUCTURA FISICA EDUCATIVA Y ELECTRICA DE YUCATAN

0000							
'1112-7123-0000-0000	#7123 Normal Estatal Scotiabank	4,032.07		0.00	0.00	4,032.07	
'1112-4000-0000-0000	Gastos Cuenta Corriente	51,367.24		560,199.18	585,359.78	26,206.64	
'1112-2025-0000-0000	#2025 Gasto Corriente 2009 Inverlat	20,098.87		0.87	0.00	20,099.74	
'1112-5703-0000-0000	#5703 Gastos Corriente 2009 Santander	31,257.34		560,198.29	585,359.78	6,095.85	
'1112-8756-0000-0000	#38756 Gto Corriente Bmex	11.03		0.02	0.00	11.05	
'1116-0000-0000-0000	Depositos de Fondos de Terceros	6,109,426.06		23,421,726.81	17,603,224.76	11,927,928.11	
'1116-2321-0000-0000	#2321 IDEFEY Fam Potenciado 2015 Santander	6,109,426.06		23,421,726.81	17,603,224.76	11,927,928.11	

Cada una de las cuentas tiene una afectación específica para fondos y programas estatales o federales, el nombre de la cuenta indica el concepto para el cual se utiliza. Las cuentas federales son cuentas de inversión que generan intereses, las cuentas estatales como la de gasto corriente, si generan intereses.

Todas las cuentas son utilizadas en el corto plazo durante un año de calendario o antes o hasta que se ejerza todo el recurso.

### 2. y 3. Derechos a recibir Efectivo y Equivalentes y Bienes o Servicios a Recibir

Los saldos de estos rubros son de \$27,025.41 y \$ -0.37 al 31 de Marzo de 2021.

Nombre	Saldos Iniciales				Saldos Actuales	
	Deudor	Acreedor	Cargos	Abonos	Deudor	Acreedor
'1120-0000-0000-0000	Derechos a Recibir Efectivo o Equivalentes	29,097.41		18,817,594.05	18,819,666.05	27,025.41
'1122-0000-0000-0000	Cuentas por cobrar a Corto Plazo	0.00		18,817,594.05	18,817,594.05	0.00
'1122-0006-4498-0000	#4498 Participaciones Federales 2021 GC	0.00		2,992,810.00	2,992,810.00	0.00
'1122-0016-0000-0000	Transferencias por Recibir Programas 2021	0.00		14,197,746.05	14,197,746.05	0.00
'1122-0016-0472-0000	#0472 Remanentes Fam Potenciado	0.00		13,106,464.55	13,106,464.55	0.00
'1122-0016-6890-0000	#6890 Profexce	0.00		1,091,281.50	1,091,281.50	0.00
'1123-0000-0000-0000	Deudores por Cobrar a Corto Plazo	28,500.00		0.00	1,500.00	27,000.00
'1123-0009-2000-0000	Otros Deudores Diversos	28,500.00		0.00	1,500.00	27,000.00
'1123-0009-0051-0000	Pablo Enrique Chi Ruk	28,500.00		0.00	1,500.00	27,000.00
'1124-0000-0000-0000	Contribuciones por Recuperar a Corto Plazo	597.41		0.00	572.00	25.41

Cuenta	Nombre	Saldos	Iniciales	Saldos	Actuales
--------	--------	--------	-----------	--------	----------

## Cuenta Pública 2021

## Notas a los Estados Financieros

Al 31 de Marzo de 2021

(Pesos)

Ente Público: INSTITUTO PARA EL DESARROLLO Y CERTIFICACION DE LA INFRAESTRUCTURA  
FISICA EDUCATIVA Y ELECTRICA DE YUCATAN

		Deudor	Acreedor	Cargos	Abonos	Deudor	Acreedor
'1130-0000-0000-0000	Derechos a Recibir Bienes o Servicios	7,456,067.86		0.00	7,456,068.23	-0.37	
'1134-0000-0000-0000	Anticipo a Contratistas	7,456,067.86		0.00	7,456,068.23	-0.37	
'1134-1166-0000-0000	#1166 Fam Media Superior 2019 Bmx	-0.03		0.00	0.00	-0.03	
'1134-1166-1920-0100	IDE-19-OP-LP-044	-0.02		0.00	0.00	-0.02	
'1134-1166-1920-0300	IDE-19-OP-LP-046	-0.01		0.00	0.00	-0.01	
'1134-1174-0000-0000	#1174 PACTEN 2019	0.01		0.00	0.00	0.01	
'1134-1174-1930-0200	IO-931037999-E5-2019	0.01		0.00	0.00	0.01	
'1134-1377-0000-0000	#1377 Fam Superior 2019 Banamex	-0.03		0.00	0.00	-0.03	
'1134-1377-1930-0100	IDE-19-OP-LP-032	-0.01		0.00	0.00	-0.01	
'1134-1377-1930-0800	IDE-19-OP-LP-048	-0.02		0.00	0.00	-0.02	
'1134-1516-0000-0000	#1516 Remanente FAM BASICA 2019 Santander	0.01		0.00	0.00	0.01	
'1134-1516-1910-6400	IDE-19-OP-LP-043-B	0.01		0.00	0.00	0.01	
'1134-1516-1911-2400	IDE-19-OP-LP-077-A	0.01		0.00	0.00	0.01	
'1134-1516-1911-2500	IDE-19-OP-LP-077-B	-0.01		0.00	0.00	-0.01	
'1134-1516-1911-2800	IDE-19-OP-LP-078-C	-0.01		0.00	0.00	-0.01	
'1134-1516-1911-3100	IDE-19-OP-LP-081	-0.01		0.00	0.00	-0.01	
'1134-1516-1911-3400	IDE-19-OP-LP-084	0.01		0.00	0.00	0.01	
'1134-1516-1911-5400	IDE-19-OP-LP-094	0.02		0.00	0.00	0.02	
'1134-1516-1911-6600	IDE-19-OP-LP-102	0.01		0.00	0.00	0.01	
'1134-1516-1911-8000	IDE-19-OP-DIRECTA-006	-0.01		0.00	0.00	-0.01	
'1134-1516-1911-8300	IDE-19-OP-DIRECTA-009	-0.01		0.00	0.00	-0.01	
'1134-1905-0000-0000	#1905 Expansion de la Educ Inicial Bmx	0.01		0.00	0.00	0.01	
'1134-1905-1911-6900	LO-931037999-E16-2019	0.01		0.00	0.00	0.01	
'1134-1905-1911-7300	LO-931037999-E21-2019	-0.01		0.00	0.00	-0.01	
'1134-1905-1911-7500	IO-931037999-E22-2019-B	0.01		0.00	0.00	0.01	
'1134-3894-0000-0000	#3894 Fam Basica 2019 Santander	-0.25		0.00	0.00	-0.25	
'1134-3894-1910-0100	IDE-19-OP-LP-001	-0.01		0.00	0.00	-0.01	
'1134-3894-1910-1200	IDE-19-OP-LP-008	-0.01		0.00	0.00	-0.01	
'1134-3894-1910-1700	IDE-19-OP-LP-011-A	0.01		0.00	0.00	0.01	
'1134-3894-1910-1900	IDE-19-OP-LP-012	0.01		0.00	0.00	0.01	
'1134-3894-1910-2600	IDE-19-OP-LP-017	-0.02		0.00	0.00	-0.02	
'1134-3894-1910-2700	IDE-19-OP-LP-018-A	-0.02		0.00	0.00	-0.02	
'1134-3894-1910-3100	IDE-19-OP-LP-020-B	-0.02		0.00	0.00	-0.02	
'1134-3894-1910-3400	IDE-19-OP-LP-022	0.01		0.00	0.00	0.01	
'1134-3894-1910-3600	IDE-19-OP-LP-023-B	-0.01		0.00	0.00	-0.01	
'1134-3894-1910-4100	IDE-19-OP-LP-027	0.01		0.00	0.00	0.01	



## Cuenta Pública 2021

## Notas a los Estados Financieros

Al 31 de Marzo de 2021

(Pesos)

Ente Público: INSTITUTO PARA EL DESARROLLO Y CERTIFICACION DE LA INFRAESTRUCTURA  
FISICA EDUCATIVA Y ELECTRICA DE YUCATAN

'1134-3894-1910-4300	IDE-19-OP-LP-029	-0.02	0.00	0.00	-0.02
'1134-3894-1910-4500	IDE-19-OP-LP-031	-0.01	0.00	0.00	-0.01
'1134-3894-1910-5100	IDE-19-OP-I3P-001	-0.01	0.00	0.00	-0.01
'1134-3894-1910-5300	IDE-19-OP-LP-033-B	-0.01	0.00	0.00	-0.01
'1134-3894-1910-5400	IDE-19-OP-LP-034	-0.02	0.00	0.00	-0.02
'1134-3894-1910-5600	IDE-19-OP-LP-035-B	0.01	0.00	0.00	0.01
'1134-3894-1910-5800	IDE-19-OP-LP-037	-0.01	0.00	0.00	-0.01
'1134-3894-1910-5900	IDE-19-OP-LP-039	0.01	0.00	0.00	0.01
'1134-3894-1910-6200	IDE-19-OP-LP-042	-0.01	0.00	0.00	-0.01
'1134-3894-1910-7800	IDE-19-OP-LP-055-B	-0.01	0.00	0.00	-0.01
'1134-3894-1910-9000	IDE-19-OP-LP-063-B	0.01	0.00	0.00	0.01
'1134-3894-1910-9100	IDE-19-OP-LP-064-A	-0.01	0.00	0.00	-0.01
'1134-3894-1910-9200	IDE-19-OP-LP-064-B	-0.02	0.00	0.00	-0.02
'1134-3894-1910-9400	IDE-19-OP-LP-065-B	-0.01	0.00	0.00	-0.01
'1134-3894-1910-9700	IDE-19-OP-LP-066-B	0.01	0.00	0.00	0.01
'1134-3894-1910-9800	IDE-19-OP-LP-067	-0.01	0.00	0.00	-0.01
'1134-3894-1911-0000	IDE-19-OP-LP-069-A	-0.01	0.00	0.00	-0.01
'1134-3894-1911-0200	IDE-19-OP-LP-070-A	-0.01	0.00	0.00	-0.01
'1134-3894-1911-0600	IDE-19-OP-LP-072-B	-0.01	0.00	0.00	-0.01
'1134-3894-1911-0700	IDE-19-OP-LP-072-C	-0.01	0.00	0.00	-0.01
'1134-3894-1911-0800	IDE-19-OP-LP-072-D	-0.01	0.00	0.00	-0.01
'1134-3894-1911-1300	IDE-19-OP-LP-074-C	-0.02	0.00	0.00	-0.02
'1134-3894-1911-4200	IDE-19-OP-LP-088-B	-0.02	0.00	0.00	-0.02
'1134-3894-1911-4300	IDE-19-OP-LP-088-C	-0.01	0.00	0.00	-0.01
'1134-3894-1911-4500	IDE-19-OP-089-B	-0.01	0.00	0.00	-0.01
'1134-3894-1911-6000	IDE-19-OP-LP-098-B	0.02	0.00	0.00	0.02
'1134-3894-1911-6500	IDE-19-OP-LP-101	-0.02	0.00	0.00	-0.02
'1134-3894-1911-6700	IDE-19-OP-LP-103-A	0.01	0.00	0.00	0.01
'1134-3894-1912-0700	IDE-19-OP-DIRECTA-031	0.01	0.00	0.00	0.01
'1134-4032-0000-0000	#4032 IDEFEY FAM Media Superior 2018 Santander	-0.03	0.00	0.00	-0.03
'1134-4032-1820-0700	IDE-18-OP-I3P-003	-0.01	0.00	0.00	-0.01
'1134-4032-1820-0800	IDE-18-OP-I3P-004	-0.01	0.00	0.00	-0.01
'1134-4032-1820-0900	IDE-18-OP-I3P-005	-0.01	0.00	0.00	-0.01
'1134-6187-0000-0000	#6187 IDEFEY FAM Superior 2018 UNO Santander	-0.05	0.00	0.00	-0.05
'1134-6187-1830-0500	IDE-18-OP-021	-0.05	0.00	0.00	-0.05
'1134-6990-0000-0000	#6990 IDEFEY FAM Basica 2018	-0.04	0.00	0.00	-0.04
'1134-6990-1810-4100	IDE-18-OP-007	-0.04	0.00	0.00	-0.04

## Cuenta Pública 2021

## Notas a los Estados Financieros

Al 31 de Marzo de 2021

(Pesos)

Ente Público: INSTITUTO PARA EL DESARROLLO Y CERTIFICACION DE LA INFRAESTRUCTURA FISICA EDUCATIVA Y ELECTRICA DE YUCATAN

'1134-9136-0000-0000	#9136Fam Basica 2020	1,473,552.65	0.00	1,473,552.62	0.03
'1134-9136-2010-1100	IDE-20-OP-LP-011	0.02	0.00	0.00	0.02
'1134-9136-2010-1400	IDE-20-OP-LP-014	-0.01	0.00	0.00	-0.01
'1134-9136-2010-3400	IDE-20-OP-LP-034	0.01	0.00	0.00	0.01
'1134-9136-2010-4100	IDE-20-OP-LP-041	-0.01	0.00	0.00	-0.01
'1134-9136-2010-4800	IDE-20-OP-LP-048	0.01	0.00	0.00	0.01
'1134-9136-2010-5200	IDE-20-OP-LP-052	0.01	0.00	0.00	0.01
'1134-9136-2010-6700	IDE-20-OP-LP-067	0.01	0.00	0.00	0.01
'1134-9136-2010-6800	IDE-20-OP-LP-068	-0.01	0.00	0.00	-0.01
'1134-9136-2010-9200	IDE-20-OP-LP-092	0.02	0.00	0.00	0.02
'1134-9136-2010-9400	IDE-20-OP-LP-094	-0.01	0.00	0.00	-0.01
'1134-9136-2011-1110	IDE-20-OP-LP-111	-0.01	0.00	0.00	-0.01

• Almacén

La cuenta de Almacén de Materiales y Suministros de consumo, refleja un monto de \$923,342.68 al 31 de Marzo de 2021; el cual el mobiliario fue adquirido para el acondicionamiento de las escuelas.

Cuenta	Nombre	Saldos		Iniciales		Saldos		Actualizaciones
		Deudor	Acreeedor	Cargos	Abonos	Deudor	Acreeedor	
'1150-0000-0000-0000	Almacén	923,342.68		0.00	0.00	923,342.68		
'1151-0000-0000-0000	Almacén de Materiales y Suministros de Consumo	923,342.68		0.00	0.00	923,342.68		
'1151-0000-0012-0001	Ejercicios Anteriores Entradas	359,893.39		0.00	0.00	359,893.39		
'1151-1000-0000-0000	Mat de Admon, Emision de Doc y Art Ofic	563,449.29		0.00	0.00	563,449.29		
'1151-1000-0001-0000	Redes y Asesorias del Mayab	39,445.00		0.00	0.00	39,445.00		
'1151-1000-0001-3774	#3774 Ampliacion Oferta Educativa 2008	39,445.00		0.00	0.00	39,445.00		
'1151-1000-0003-0000	Cia Mueblera Escolar SA de CV	86,752.21		0.00	0.00	86,752.21		
'1151-1000-0003-0611	#0611 Fam Basica 2008 Santander	22,398.69		0.00	0.00	22,398.69		
'1151-1000-0003-2940	#2940 Fam Basica 2009	12,563.00		0.00	0.00	12,563.00		
'1151-1000-0003-8259	#8259 Fam Basica 2010 Scotiabank	51,790.52		0.00	0.00	51,790.52		
'1151-1000-0004-0000	Delgado y Cia SA de CV	40,214.85		0.00	0.00	40,214.85		
'1151-1000-0004-0611	#0611 Fam Basica 2008 Santander	5,254.80		0.00	0.00	5,254.80		
'1151-1000-0004-2940	#2940 Fam Basica 2009	15,077.65		0.00	0.00	15,077.65		
'1151-1000-0004-3487	#3487 Fam Basica 2014 Santander	19,882.40		0.00	0.00	19,882.40		
'1151-1000-0006-0000	AJ Comercializadora del Ste SA de CV	17,724.80		0.00	0.00	17,724.80		
'1151-1000-0006-2940	#2940 Fam Basica 2009	17,724.80		0.00	0.00	17,724.80		

Cuenta Pública 2021

Notas a los Estados Financieros

Al 31 de Marzo de 2021

(Pesos)

Ente Público: INSTITUTO PARA EL DESARROLLO Y CERTIFICACION DE LA INFRAESTRUCTURA FISICA EDUCATIVA Y ELECTRICA DE YUCATAN

'1151-1000-0007-0000	Equipos del Mayab SA de CV	1,749.28		0.00	0.00	1,749.28
'1151-1000-0007-0145	#0145 Fafef 2009 BBVA	1,749.28		0.00	0.00	1,749.28
'1151-1000-0008-0000	Lases Computación del Ste SA de CV	13,798.20		0.00	0.00	13,798.20
'1151-1000-0008-9711	#9711 Fortalecimiento de la Gestión Escolar Scotia	13,798.20		0.00	0.00	13,798.20
'1151-1000-0011-0000	Productos Metalicos Steele	6,704.15		0.00	0.00	6,704.15
'1151-1000-0011-2940	#2940 Fam Basica 2009	6,704.15		0.00	0.00	6,704.15
'1151-1000-0025-0000	Jose Carlos Mena Navarro	32,480.00		0.00	0.00	32,480.00
'1151-1000-0025-9711	#9711 Portal de la Gestion Escolar 2010 Inverlat	32,480.00		0.00	0.00	32,480.00
'1151-1000-0051-0000	CME Internacional SA de CV	80,450.64		0.00	0.00	80,450.64
'1151-1000-0051-5107	#5107 Fam Basica 2011 Scotia	39,734.64		0.00	0.00	39,734.64
'1151-1000-0051-7643	#7643 Educación Medla Superior 2007	1,082.28		0.00	0.00	1,082.28
'1151-1000-0051-8259	#8259 Fam Basica 2010 Scotiabank	39,633.72		0.00	0.00	39,633.72
'1151-1000-0052-0000	Gama Total SA de CV	4,350.00		0.00	0.00	4,350.00
'1151-1000-0052-9711	#9711 Fortalecimiento de la Gestión Escolar Scotia	4,350.00		0.00	0.00	4,350.00
'1151-1000-0060-0000	LARC Industries SA de CV	95,895.75		0.00	0.00	95,895.75
'1151-1000-0060-3487	#3487 Fam Básica 2014 Santander	95,895.75		0.00	0.00	95,895.75
'1151-1000-0076-0000	Patricia Urzalz Suarez	122,169.21		0.00	0.00	122,169.21
'1151-1000-0076-0521	#0521 Fam Básica 2013 Santander	86,437.63		0.00	0.00	86,437.63
'1151-1000-0076-4252	#4252 Idefey Fam Basica 2012	1,556.72		0.00	0.00	1,556.72
'1151-1000-0076-6143	#6143 Fam Basica 2015 Santander	34,174.88		0.00	0.00	34,174.88
'1151-1000-0076-9981	#9981 FAM Basica 2017 Santander	-0.00		0.00	0.00	-0.00
'1151-1000-0117-0000	SPY Mexico Soluciones y Proyectos SA de CV	21,715.20		0.00	0.00	21,715.20
'1151-1000-0117-6187	#6187 IDEFEY FAM Superior 2018 UNO Santander	21,715.20		0.00	0.00	21,715.20

4 y 5 Bienes Disponibles para su Transformación o Consumo (inventarios)

La entidad no cuenta con bienes disponibles para su transformación o consumo.

6. y 7. Inversiones Financieras

La entidad no cuenta con inversiones financieras, solo se cuenta con cuentas bancarias productivas de los recursos de origen estatal.

8. y 9. Bienes Muebles, Inmuebles e Intangibles

Los Bienes Muebles del IDEFEY al 31 de Marzo de 2021 es de la cantidad de \$ 6,533,061.52 y Bienes Inmuebles por la cantidad de \$ 201,783,781.84 y se integran de la siguiente manera:

Cuenta	Nombre	Saldo	Inicial	Saldo	Actual
			es		a

## Cuenta Pública 2021

## Notas a los Estados Financieros

Al 31 de Marzo de 2021

(Pesos)

Ente Público: INSTITUTO PARA EL DESARROLLO Y CERTIFICACION DE LA INFRAESTRUCTURA  
FISICA EDUCATIVA Y ELECTRICA DE YUCATAN

		Deudor	Acreeo r	Cargos	Abono s	Deudor	Acreeo r
'1240-0000-0000-0000	Bienes Muebles	6,533,061.52		0.00	0.00	6,533,061.52	
'1241-0000-0000-0000	Mobiliario y Equipo de Administración	4,369,065.30		0.00	0.00	4,369,065.30	
'1241-1000-0000-0000	Muebles de Oficina y Estantería	1,809,107.11		0.00	0.00	1,809,107.11	
'1241-3000-0000-0000	Equipo de Cómputo y de Tecnologías de Inf	1,459,951.66		0.00	0.00	1,459,951.66	
'1241-3000-0870-0000	Equipo de Cómputo	1,050,931.59		0.00	0.00	1,050,931.59	
'1241-9000-0000-0000	Otros Mobiliarios y Equipos de Administración	49,074.94		0.00	0.00	49,074.94	
'1244-0000-0000-0000	Equipo de Transporte	1,282,051.03		0.00	0.00	1,282,051.03	
'1244-1000-0000-0000	Automóviles y Equipo Terrestre	1,282,051.03		0.00	0.00	1,282,051.03	
'1246-0000-0000-0000	Maquinaria, Otros Equipos y Herramientas	881,945.19		0.00	0.00	881,945.19	
'1246-2000-0000-0000	Maquinaria y Equipo Industrial	76,700.05		0.00	0.00	76,700.05	
'1246-3000-0000-0000	Maquinaria y Equipo de Construcción	73,080.00		0.00	0.00	73,080.00	
'1246-4000-0000-0000	Sistemas de Aire Acond, Calefacción y de Refrig Ind	348,574.62		0.00	0.00	348,574.62	
'1246-4000-0870-0000	Sistemas de Aire Acond	64,358.00		0.00	0.00	64,358.00	
'1246-5000-0000-0000	Equipo de Comunicación y Telecomunicación	37,390.41		0.00	0.00	37,390.41	
'1246-7000-0000-0000	Herramientas y Máquinas-Herramienta	267,503.44		0.00	0.00	267,503.44	
'1246-9000-0000-0000	Otros Equipos	14,338.67		0.00	0.00	14,338.67	

Cuenta	Nombre	Saldos		Incial es	Saldos		Actual es
		Deudor	Acreeo r		Cargos	Abonos	
'1230-0000-0000-0000	Bienes Inmuebles, Infraestr y Construcc en Proceso	178,867,605.73			43,021,055.59	20,104,879.48	201,783,781.84
'1231-0000-0000-0000	Terrenos	194,389.23			0.00	0.00	194,389.23
'1231-0581-0000-0000	Terrenos	194,389.23			0.00	0.00	194,389.23
'1233-0000-0000-0000	Edificios no Habitacionales	2,894,191.64			0.00	0.00	2,894,191.64
'1233-0583-0000-0000	Edificios No Residenciales	2,894,191.64			0.00	0.00	2,894,191.64
'1233-0583-0001-0000	IDE-18-OP-DIRECTA-59	1,000,346.75			0.00	0.00	1,000,346.75
'1233-0583-0002-0000	IDE-19-OP-DIRECTA-002	542,982.70			0.00	0.00	542,982.70
'1233-0583-0003-0000	IDE-19-OP-DIRECTA-001	342,514.60			0.00	0.00	342,514.60
'1233-0583-0004-0000	IDE-19-OP-DIRECTA-003	1,008,347.59			0.00	0.00	1,008,347.59
'1234-0000-0000-0000	Infraestructura	60,770,734.57			10,052,439.74	10,052,439.74	60,770,734.57
'1234-1000-	Infraestructura Física Educativa ADQ	1,656.00			0.00	0.00	1,656.00

## Cuenta Pública 2021

## Notas a los Estados Financieros

Al 31 de Marzo de 2021

(Pesos)

Ente Público: INSTITUTO PARA EL DESARROLLO Y CERTIFICACION DE LA INFRAESTRUCTURA  
FISICA EDUCATIVA Y ELECTRICA DE YUCATAN

0000-0000							
'1234-0046-0000-0000	Jorge Alberto de Zavala Ponce	1,656.00		0.00	0.00	1,656.00	
'1234-0046-1000-0000	Ejercicios Anteriores	1,656.00		0.00	0.00	1,656.00	
'1234-2000-0000-0000	Infraestructura Física Educativa X OBRA	60,769,078.57		10,052,439.74	10,052,439.74	60,769,078.57	
'1234-2100-0000-0000	Infraestructura Física Educativa Ejerc Ant	60,769,078.57		10,052,439.74	10,052,439.74	60,769,078.57	
'1235-0000-0000-0000	Construcc en Proc en Bienes de Dominio Público	115,008,290.29		32,968,615.85	10,052,439.74	137,924,466.40	
'1235-2000-0000-0000	Edificación No Habitacional en Proceso	115,008,290.29		32,968,615.85	10,052,439.74	137,924,466.40	
'1235-2109-3000-0000	#1093 Fam Superior 2020	13,556,179.01		4,319,651.57	0.00	17,875,830.58	
'1235-2109-3201-1700	IDE-20-OP-LP-170	13,556,179.01		4,319,651.57	0.00	17,875,830.58	
'1235-2121-6000-0000	#1216 Esc de Tiempo Completo 2019 Bmx	-0.01		0.00	0.00	-0.01	
'1235-2121-6191-1140	LO-931037999-E16-2019-A	0.01		0.00	0.00	0.01	
'1235-2121-6191-1160	LO-931037999-E16-2016-C	-0.01		0.00	0.00	-0.01	
'1235-2121-6191-1170	LO-931037999-E17-2019-A	-0.01		0.00	0.00	-0.01	
'1235-2137-7000-0000	#1377 Fam Superior 2019 Banamex	5,800.00		0.00	0.00	5,800.00	
'1235-2137-7193-0120	IDE-19-OP-DIRECTA-004	5,800.00		0.00	0.00	5,800.00	
'1235-2138-8000-0000	#1388 Escuelas De Tiempo Completo	4,140,517.36		2,142,742.46	0.00	6,283,259.82	
'1235-2138-8201-1200	AO-931037999-E220-2020	945,440.28		31,823.59	0.00	977,263.87	
'1235-2138-8202-0040	LO-931037999-E204-2020	502,110.95		654,512.23	0.00	1,156,623.18	
'1235-2138-8202-0070	LO-931037999-E207-2020	275,867.54		160,887.85	0.00	436,755.39	
'1235-2138-8202-0080	LO-931037999-E208-2020	376,492.58		69,449.37	0.00	445,941.95	
'1235-2138-8202-0090	LO-931037999-E209-2020	444,751.98		0.00	0.00	444,751.98	
'1235-2138-8202-0100	LO-931037999-E210-2020	466,459.20		0.00	0.00	466,459.20	
'1235-2138-8202-0110	LO-931037999-E211-2020	376,556.83		105,167.58	0.00	481,724.41	
'1235-2138-8202-0120	LO-931037999-E212-2020	238,381.73		261,224.72	0.00	499,606.45	
'1235-2138-8202-0130	LO-931037999-E213-2020	345,334.06		90,569.27	0.00	435,903.33	

## Cuenta Pública 2021

## Notas a los Estados Financieros

Al 31 de Marzo de 2021

(Pesos)

Ente Público: INSTITUTO PARA EL DESARROLLO Y CERTIFICACION DE LA INFRAESTRUCTURA FISICA EDUCATIVA Y ELECTRICA DE YUCATAN

'1235- 2138- 8202-0140	LO-931037999-E214-2020	169,122.21	769,107.85	0.00	938,230.06
'1235- 2146- 1000-0000	#1461 Expansion a la Educacion Inicial	1,314,050.69	1,855,762.79	0.00	3,169,813.48
'1235- 2146- 1201-1800	IDE-20-OP-DIRECTA-380	0.00	134,203.51	0.00	134,203.51
'1235- 2146- 1202-0390	LO-931037999-E139-2020	326,704.07	311,279.91	0.00	637,983.98
'1235- 2146- 1202-0400	LO-931037999-E140-2020	119,686.24	384,042.68	0.00	503,728.92
'1235- 2146- 1202-0410	LO-931037999-E141-2020	225,270.41	411,987.95	0.00	637,258.36
'1235- 2146- 1202-0420	LO-931037999-E142-2020	416,469.42	202,185.28	0.00	618,654.70
'1235- 2146- 1202-0430	LO-931037999-E143-2020	225,920.55	412,063.46	0.00	637,984.01
'1235- 2151- 6000-0000	#1516 Remanente FAM BASICA 2019 Santander	1,740,500.67	0.00	0.00	1,740,500.67
'1235- 2151- 6191-1880	IDE-19-OP-DIRECTA-014	81,132.96	0.00	0.00	81,132.96
'1235- 2151- 6191-2000	IDE-19-OP-DIRECTA-023-A	468,582.22	0.00	0.00	468,582.22
'1235- 2151- 6191-2010	IDE-19-OP-DIRECTA-024-A	375,258.25	0.00	0.00	375,258.25
'1235- 2151- 6191-2020	IDE-19-OP-DIRECTA-023-B	468,528.22	0.00	0.00	468,528.22
'1235- 2151- 6191-2030	IDE-19-OP-DIRECTA-024-B	346,999.02	0.00	0.00	346,999.02
'1235- 2190- 5000-0000	#1905 Expansion de la Educ Inicial Bmx	223,383.70	0.00	0.00	223,383.70
'1235- 2190- 5191-1690	LO-931037999-E18-2018	-0.01	0.00	0.00	-0.01
'1235- 2190- 5191-1730	LO-931037999-E21-2019	0.01	0.00	0.00	0.01
'1235- 2190- 5191-2090	AO-931037999-E29-2019	26,158.00	0.00	0.00	26,158.00
'1235- 2190- 5191-2100	AO-931037999-E29-2019	17,226.00	0.00	0.00	17,226.00
'1235- 2190- 5191-2110	AO-931037999-E29-2019	26,158.00	0.00	0.00	26,158.00
'1235- 2190- 5191-2120	AO-931037999-E29-2019	17,922.00	0.00	0.00	17,922.00
'1235- 2190- 5191-2130	AO-931037999-E29-2019	26,158.00	0.00	0.00	26,158.00
'1235- 2190- 5191-2140	AO-931037999-E30-2019	18,560.00	0.00	0.00	18,560.00
'1235- 2190- 5191-2150	AO-931037999-E30-2019	18,560.00	0.00	0.00	18,560.00
'1235- 2190-	AO-931037999-E30-2019	18,560.00	0.00	0.00	18,560.00

## Cuenta Pública 2021

## Notas a los Estados Financieros

Al 31 de Marzo de 2021

(Pesos)

Ente Público: INSTITUTO PARA EL DESARROLLO Y CERTIFICACION DE LA INFRAESTRUCTURA  
FISICA EDUCATIVA Y ELECTRICA DE YUCATAN

5191-2160						
'1235- 2190- 5191-2170	AO-931037999-E30-2019	18,560.00		0.00	0.00	18,560.00
'1235- 2190- 5191-2180	AO-931037999-E30-2019	18,560.00		0.00	0.00	18,560.00
'1235- 2190- 5191-2190	AO-931037999-E31-2019	3,066.00		0.00	0.00	3,066.00
'1235- 2190- 5191-2200	AO-931037999-E31-2019	2,348.85		0.00	0.00	2,348.85
'1235- 2190- 5191-2210	AO-931037999-E31-2019	6,132.00		0.00	0.00	6,132.00
'1235- 2190- 5191-2220	AO-931037999-E31-2019	2,348.85		0.00	0.00	2,348.85
'1235- 2190- 5191-2230	AO-931037999-E31-2019	3,066.00		0.00	0.00	3,066.00
'1235- 2375- 3000-0000	#3753 Fafet 2020	19,772,185. 42		0.00	0.00	19,772,185. 42
'1235- 2375- 3201-0450	IDE-20-OP-LP-ELE-045	9,892,005.8 2		0.00	0.00	9,892,005.8 2
'1235- 2375- 3201-1230	IDE-20-OP-LP-ELE-232	9,880,179.6 0		0.00	0.00	9,880,179.6 0
'1235- 2389- 4000-0000	#3894 Fam Basica 2019 Santander	4,817,789.6 5		0.00	0.00	4,817,789.6 5
'1235- 2389- 4191-0510	IDE-19-OP-IP-001	1,891,487.6 5		0.00	0.00	1,891,487.6 5
'1235- 2389- 4191-0850	IDE-19-OP-LP-061-A	232,986.01		0.00	0.00	232,986.01
'1235- 2389- 4191-1370	IDE-19-OP-LP-086-A	594,452.47		0.00	0.00	594,452.47
'1235- 2389- 4191-1380	IDE-19-OP-LP-086-B	311,525.86		0.00	0.00	311,525.86
'1235- 2389- 4191-1440	IDE-19-OP-LP-089-A	1,068,402.2 8		0.00	0.00	1,068,402.2 8
'1235- 2389- 4191-1450	IDE-19-OP-089-B	237,035.01		0.00	0.00	237,035.01
'1235- 2389- 4191-1890	IDE-19-OP-DIRECTA-015	481,900.37		0.00	0.00	481,900.37
'1235- 2398- 6000-0000	#3986 Remanente FAM BASICA 2020	11,067,124. 41		14,679,182 .53	0.00	25,746,306. 94
'1235- 2398- 6201-1070	IDE-20-OP-DIRECTA-ELE-370	0.00		392,482.22	0.00	392,482.22
'1235- 2398- 6201-1290	IDE-20-OP-DIRECTA-ELE-299	310,999.40		0.00	0.00	310,999.40
'1235- 2398- 6201-1300	IDE-20-OP-DIRECTA-ELE-301	396,907.43		0.00	0.00	396,907.43
'1235- 2398- 6201-1320	IDE-20-OP-DIRECTA-ELE-302	610,467.60		0.00	0.00	610,467.60
'1235- 2398- 6201-1370	IDE-20-OP-DIRECTA-ELE-371	329,741.09		0.00	0.00	329,741.09

## Cuenta Pública 2021

## Notas a los Estados Financieros

Al 31 de Marzo de 2021

(Pesos)

Ente Público: INSTITUTO PARA EL DESARROLLO Y CERTIFICACION DE LA INFRAESTRUCTURA  
FISICA EDUCATIVA Y ELECTRICA DE YUCATAN

'1235- 2398- 6201-1670	IDE-20-OP-DIRECTA-ELE-367	289,602.67	0.00	0.00	289,602.67
'1235- 2398- 6201-1690	IDE-20-OP-DIRECTA-ELE-369	560,694.51	0.00	0.00	560,694.51
'1235- 2398- 6201-1710	IDE-20-OP-LP-171	2,552,597.4 2	1,816,035. 50	0.00	4,368,632.9 2
'1235- 2398- 6201-1720	IDE-20-OP-LP-172	578,014.12	6,665,068. 44	0.00	7,243,082.5 6
'1235- 2398- 6201-1730	IDE-20-OP-LP-173	1,925,171.9 7	2,724,253. 12	0.00	4,649,425.0 9
'1235- 2398- 6201-1740	IDE-20-OP-LP-174	2,742,672.9 6	1,970,208. 07	0.00	4,712,881.0 3
'1235- 2398- 6201-1970	IDE-20-OP-DIRECTA-ELE-297	345,255.24	0.00	0.00	345,255.24
'1235- 2398- 6201-1980	IDE-20-OP-DIRECTA-ELE-298	425,000.00	0.00	0.00	425,000.00
'1235- 2398- 6202-0720	IDE-20-OP-DIRECTA-ELE-372	0.00	356,461.88	0.00	356,461.88
'1235- 2398- 6202-0730	IDE-20-OP-DIRECTA-ELE-373	0.00	355,184.65	0.00	355,184.65
'1235- 2398- 6202-0740	IDE-20-OP-DIRECTA-ELE-374	0.00	399,488.65	0.00	399,488.65
'1235- 2400- 1000-0000	#4001 Fam Media Sup 2020	4,339,344.9 8	1,395,679. 54	799,467.01	4,935,557.5 1
'1235- 2400- 1201-1330	IDE-20-OP-DIRECTA-333	0.00	909,847.73	0.00	909,847.73
'1235- 2400- 1201-1790	IDE-20-OP-LP-179	710,752.38	229,224.78	0.00	939,977.16
'1235- 2400- 1201-1810	IDE-20-OP-LP-181	799,467.01	0.00	799,467.01	0.00
'1235- 2400- 1201-1820	IDE-20-OP-LP-182	2,829,125.5 9	256,607.03	0.00	3,085,732.6 2
'1235- 2526- 8000-0000	#5268 Fam Superior 2020	11,121,839. 42	2,666,350. 25	0.00	13,788,189. 67
'1235- 2526- 8201-1840	IDE-20-OP-LP-184	11,121,839. 42	2,666,350. 25	0.00	13,788,189. 67
'1235- 2559- 1000-0000	#5591 FISE 2020	1,362,562.4 9	0.00	0.00	1,362,562.4 9
'1235- 2559- 1201-1350	IDE-20-OP-DIRECTA-ELE-335	539,622.44	0.00	0.00	539,622.44
'1235- 2559- 1201-1360	IDE-20-OP-DIRECTA-ELE-336	322,897.39	0.00	0.00	322,897.39
'1235- 2559- 1201-1370	IDE-20-OP-DIRECTA-ELE-337	500,042.66	0.00	0.00	500,042.66
'1235- 2572- 9000-0000	#5729 FAFEF-FONDEN 2020	0.00	440,486.00	0.00	440,486.00
'1235- 2572- 9201-1660	IDE-20-OP-DIRECTA-366	0.00	440,486.00	0.00	440,486.00
'1235- 2620-	#6205 INCAY	14,798,823. 09	0.00	0.00	14,798,823. 09



## Cuenta Pública 2021

## Notas a los Estados Financieros

Al 31 de Marzo de 2021

(Pesos)

Ente Público: INSTITUTO PARA EL DESARROLLO Y CERTIFICACION DE LA INFRAESTRUCTURA  
FISICA EDUCATIVA Y ELECTRICA DE YUCATAN

5000-0000							
'1235- 2620- 5201-0820	IDE-20-LP-ELE-082	14,798,823. 09		0.00	0.00	14,798,823. 09	
'1235- 2699- 0000-0000	#6990 IDEFEY FAM Basica 2018	4,556,455.4 3		0.00	0.00	4,556,455.4 3	
'1235- 2699- 0181-0260	IDE-18-OP-DIRECTA-10	484,040.54		0.00	0.00	484,040.54	
'1235- 2699- 0181-0320	IDE-18-OP-DIRECTA-20	495,761.25		0.00	0.00	495,761.25	
'1235- 2699- 0181-0350	IDE-18-OP-DIRECTA-23	497,994.36		0.00	0.00	497,994.36	
'1235- 2699- 0181-0365	IDE-18-OP-DIRECTA-25	390,837.97		0.00	0.00	390,837.97	
'1235- 2699- 0181-0570	IDE-18-OP-DIRECTA-34	447,958.94		0.00	0.00	447,958.94	
'1235- 2699- 0181-0635	IDE-18-OP-DIRECTA-57	697,077.86		0.00	0.00	697,077.86	
'1235- 2699- 0181-0690	IDE-18-OP-DIRECTA-44	502,972.87		0.00	0.00	502,972.87	
'1235- 2699- 0181-0710	IDE-18-OP-013	1,039,811.6 4		0.00	0.00	1,039,811.6 4	
'1235- 2913- 6000-0000	#9136 Fam Basica 2020	22,191,733. 98		5,468,760. 71	9,252,972. 73	18,407,521. 96	
'1235- 2913- 6201-0020	IDE-20-OP-DIRECTA-ELE-001	375,258.25		0.00	0.00	375,258.25	
'1235- 2913- 6201-0030	IDE-20-OP-DIRECTA-ELE-002	468,582.22		0.00	0.00	468,582.22	
'1235- 2913- 6201-0040	IDE-20-OP-DIRECTA-ELE-003	468,528.22		0.00	0.00	468,528.22	
'1235- 2913- 6201-0050	IDE-20-OP-DIRECTA-ELE-004	346,999.02		0.00	0.00	346,999.02	
'1235- 2913- 6201-0270	IDE-20-OP-LP-027	473,689.70		9,674.81	483,364.51	0.00	
'1235- 2913- 6201-0320	IDE-20-OP-LP-032	565,414.37		0.00	0.00	565,414.37	
'1235- 2913- 6201-0330	IDE-20-OP-LP-033	559,178.70		0.00	0.00	559,178.70	
'1235- 2913- 6201-0430	IDE-20-OP-LP-043	517,115.65		2,233.27	519,348.92	0.00	
'1235- 2913- 6201-0520	IDE-20-OP-LP-052	534,348.32		0.00	0.00	534,348.32	
'1235- 2913- 6201-0600	IDE-20-OP-LP-060	933,997.08		0.00	933,997.08	0.00	
'1235- 2913- 6201-0620	IDE-20-OP-LP-062	979,448.97		0.00	979,448.97	0.00	
'1235- 2913- 6201-0680	IDE-20-OP-LP-068	417,531.86		44,667.19	462,199.05	0.00	
'1235- 2913- 6201-0730	IDE-20-OP-LP-073	403,762.13		62,986.17	0.00	466,748.30	

## Cuenta Pública 2021

## Notas a los Estados Financieros

Al 31 de Marzo de 2021

(Pesos)

Ente Público: INSTITUTO PARA EL DESARROLLO Y CERTIFICACION DE LA INFRAESTRUCTURA  
FISICA EDUCATIVA Y ELECTRICA DE YUCATAN

'1235- 2913- 6201-0780	IDE-20-OP-LP-078	908,154.53	87,432.21	0.00	995,586.74
'1235- 2913- 6201-0800	IDE-20-OP-LP-080	913,449.49	151,397.00	0.00	1,064,846.49
'1235- 2913- 6201-0880	IDE-20-OP-LP-088	846,044.70	53,207.09	899,251.79	0.00
'1235- 2913- 6201-0890	IDE-20-OP-LP-089	705,202.62	0.00	705,202.62	0.00
'1235- 2913- 6201-0930	IDE-20-OP-LP-093	790,217.72	64,137.30	854,355.02	0.00
'1235- 2913- 6201-0950	IDE-20-OP-LP-095	2,467,068.00	148,139.97	0.00	2,615,207.97
'1235- 2913- 6201-0960	IDE-20-OP-LP-096	0.01	0.00	0.00	0.01
'1235- 2913- 6201-0970	IDE-20-OP-LP-097	417,414.32	74,047.03	0.00	491,461.35
'1235- 2913- 6201-0980	IDE-20-OP-LP-098	937,412.52	0.00	937,412.52	0.00
'1235- 2913- 6201-0990	IDE-20-OP-LP-099	835,173.09	40,366.82	0.00	875,539.91
'1235- 2913- 6201-1010	IDE-20-OP-LP-101	812,203.65	25,725.45	0.00	837,929.10
'1235- 2913- 6201-1020	IDE-20-OP-LP-102	0.00	359,856.06	359,856.06	0.00
'1235- 2913- 6201-1030	IDE-20-OP-LP-103	0.00	850,073.89	0.00	850,073.89
'1235- 2913- 6201-1040	IDE-20-OP-LP-104	827,616.12	222,878.41	1,050,494.53	0.00
'1235- 2913- 6201-1050	IDE-20-OP-LP-105	531,955.01	267,422.92	0.00	799,377.93
'1235- 2913- 6201-1070	IDE-20-OP-LP-107	302,162.42	166,211.21	468,373.63	0.00
'1235- 2913- 6201-1080	IDE-20-OP-LP-108	771,064.89	85,391.24	0.00	856,456.13
'1235- 2913- 6201-1100	IDE-20-OP-LP-100	784,315.67	145,098.40	0.00	929,414.07
'1235- 2913- 6201-1140	IDE-20-OP-LP-114	543,106.44	0.00	0.00	543,106.44
'1235- 2913- 6201-1150	IDE-20-OP-LP-115	507,567.89	47,756.33	0.00	555,324.22
'1235- 2913- 6201-1770	IDE-20-OP-LP-177	65,911.13	1,524,071.07	0.00	1,589,982.20
'1235- 2913- 6201-1780	IDE-20-OP-LP-178	0.00	599,668.04	599,668.03	0.01
'1235- 2913- 6201-1830	IDE-20-OP-LP-183	543,983.37	436,318.83	0.00	980,302.20
'1235- 2913- 6201-3930	IDE-20-ME-I3P-ELE-193	637,855.90	0.00	0.00	637,855.90
'1235- 2913-	IDE-20-OP-LP-100	694,855.53	89,460.14	0.00	784,315.67

## Cuenta Pública 2021

## Notas a los Estados Financieros

Al 31 de Marzo de 2021

(Pesos)

Ente Público: INSTITUTO PARA EL DESARROLLO Y CERTIFICACION DE LA INFRAESTRUCTURA  
FISICA EDUCATIVA Y ELECTRICA DE YUCATAN

6201-1100						
'1235- 2913- 6201-1110	IDE-20-OP-LP-110	504,063.71		0.00	504,063.71	0.00
'1235- 2913- 6201-1111	IDE-20-OP-LP-111	879,992.41		0.00	879,992.41	0.00
'1235- 2913- 6201-1140	IDE-20-OP-LP-114	486,328.69	56,777.75		0.00	543,106.44
'1235- 2913- 6201-1150	IDE-20-OP-LP-115	507,567.89		0.00	0.00	507,567.89
'1235- 2913- 6201-1750	IDE-20-OP-LP-175	609,999.98		0.00	609,999.98	0.00
'1235- 2913- 6201-1760	IDE-20-OP-LP-176	765,012.49		0.00	765,012.49	0.00
'1235- 2913- 6201-1770	IDE-20-OP-LP-177	65,911.13		0.00	0.00	65,911.13
'1235- 2913- 6201-1830	IDE-20-OP-LP-183	543,983.37		0.00	0.00	543,983.37
'1235- 2913- 6201-3930	IDE-20-ME-I3P-ELE-193	637,855.90		0.00	0.00	637,855.90
'1235- 2913- 6201-0780	IDE-20-OP-LP-078	142,673.48	765,481.05		0.00	908,154.53
'1235- 2913- 6201-0790	IDE-20-OP-LP-079	397,020.42		0.00	0.00	397,020.42
'1235- 2913- 6201-0800	IDE-20-OP-LP-080	560,782.14	200,690.70		0.00	761,472.84
'1235- 2913- 6201-0860	IDE-20-OP-LP-086	443,135.71	125,836.67		0.00	568,972.38
'1235- 2913- 6201-0880	IDE-20-OP-LP-088	610,093.38	235,951.32		0.00	846,044.70
'1235- 2913- 6201-0890	IDE-20-OP-LP-089	516,773.65	188,428.97		0.00	705,202.62
'1235- 2913- 6201-0900	IDE-20-OP-LP-090	0.00	692,790.04		0.00	692,790.04
'1235- 2913- 6201-0910	IDE-20-OP-LP-091	410,394.63	93,016.80		0.00	503,411.43
'1235- 2913- 6201-0920	IDE-20-OP-LP-092	476,088.97		0.00	0.00	476,088.97
'1235- 2913- 6201-0930	IDE-20-OP-LP-093	709,803.51	80,414.21		0.00	790,217.72
'1235- 2913- 6201-0940	IDE-20-OP-LP-094	949,999.98		0.00	0.00	949,999.98
'1235- 2913- 6201-0950	IDE-20-OP-LP-095	1,676,065.67	511,502.46		0.00	2,187,568.13
'1235- 2913- 6201-0960	IDE-20-OP-LP-096	317,141.15	169,118.59		0.00	486,259.74
'1235- 2913- 6201-0970	IDE-20-OP-LP-097	348,358.64		0.00	0.00	348,358.64
'1235- 2913- 6201-0980	IDE-20-OP-LP-098	636,059.22		0.00	0.00	636,059.22

## Cuenta Pública 2021

## Notas a los Estados Financieros

Al 31 de Marzo de 2021

(Pesos)

Ente Público: INSTITUTO PARA EL DESARROLLO Y CERTIFICACION DE LA INFRAESTRUCTURA FISICA EDUCATIVA Y ELECTRICA DE YUCATAN

'1235-2913-6201-0990	IDE-20-OP-LP-099	668,499.68	57,907.64	0.00	726,407.32
'1235-2913-6201-1010	IDE-20-OP-LP-101	670,700.64	141,503.01	0.00	812,203.65
'1235-2913-6201-1040	IDE-20-OP-LP-104	43,171.82	50,038.04	0.00	93,209.86
'1235-2913-6201-1050	IDE-20-OP-LP-105	151,117.74	107,996.54	0.00	259,114.28
'1235-2913-6201-1060	IDE-20-OP-LO-106	499,967.58	12,675.48	0.00	512,643.06
'1235-2913-6201-1090	IDE-20-OP-LP-109	752,402.25	119,456.98	0.00	871,859.23
'1235-2913-6201-1100	IDE-20-OP-LP-100	674,050.15	20,805.38	0.00	694,855.53
'1235-2913-6201-1110	IDE-20-OP-LP-110	483,491.59	20,572.12	0.00	504,063.71
'1235-2913-6201-1111	IDE-20-OP-LP-111	844,447.38	35,545.03	0.00	879,992.41
'1235-2913-6201-1120	IDE-20-OP-LP-112	514,949.05	0.00	0.00	514,949.05
'1235-2913-6201-1140	IDE-20-OP-LP-114	486,328.69	0.00	0.00	486,328.69
'1235-2913-6201-1150	IDE-20-OP-LP-115	507,567.89	0.00	0.00	507,567.89
'1235-2913-6201-1750	IDE-20-OP-LP-175	380,548.03	229,451.95	0.00	609,999.98
'1235-2913-6201-1760	IDE-20-OP-LP-176	0.00	307,443.64	0.00	307,443.64
'1235-2913-6201-1770	IDE-20-OP-LP-177	0.00	65,911.13	0.00	65,911.13
'1235-2913-6201-1830	IDE-20-OP-LP-183	0.00	543,983.37	0.00	543,983.37
'1235-2913-6201-3930	IDE-20-ME-I3P-ELE-193	637,855.90	0.00	0.00	637,855.90

Cuenta	Nombre	Saldos		Iniciales		Saldos		Actuales	
		Deudor	Acreedor	Deudor	Acreedor	Cargos	Abonos	Deudor	Acreedor
'1250-0000-0000-0000	Activos Intangibles	590,616.09				0.00	0.00	590,616.09	
'1254-0000-0000-0000	Licencias	590,616.09				0.00	0.00	590,616.09	
'1254-1000-0000-0000	Licencias Informáticas e Intelectuales	590,616.09				0.00	0.00	590,616.09	

Cuenta	Nombre	Saldo		Iniciales		Saldo		Actuales	
		Deudor	Acreedor	Deudor	Acreedor	Cargos	Abonos	Deudor	Acreedor
'1260-0000-0000-0000	Depreciación, Deterioro y Amort Acum de Bienes		5,299,121.32	0.00	86,297.33			5,385,418.65	
'1261-0000-0000-0000	Depreciación Acumulada de Bienes Inmuebles		111,426.42	0.00	7,959.03			119,385.45	

## Cuenta Pública 2021

## Notas a los Estados Financieros

Al 31 de Marzo de 2021

(Pesos)

## Ente Público: INSTITUTO PARA EL DESARROLLO Y CERTIFICACION DE LA INFRAESTRUCTURA FISICA EDUCATIVA Y ELECTRICA DE YUCATAN

'1261-0001-2020-0000	Depreciacion Acumulada de Bienes Inmuebles	95,508.36	0.00	0.00	95,508.36
'1261-0001-2021-0000	Depreciacion Acumulada de Bienes Inmuebles	15,918.06	0.00	7,959.03	23,877.09
'1263-0000-0000-0000	Depreciación Acumulada de Bienes Muebles	4,726,454.92	0.00	66,301.38	4,792,756.30
'1263-0001-2007-0000	Depreciación acumulada de Mobiliario y Equipo 2007	6,718.61	0.00	0.00	6,718.61
'1263-0001-2008-0000	Depreciación acumulada de Mobiliario y Equipo 2008	114,354.31	0.00	0.00	114,354.31
'1263-0001-2009-0000	Depreciación acumulada de Mobiliario y Equipo 2009	3,533.67	0.00	0.00	3,533.67
'1263-0001-2011-0000	Depreciación acumulada de Mobiliario y Equipo 2011	8,723.23	0.00	0.00	8,723.23
'1263-0001-2012-0000	Depreciación acumulada de Mobiliario y Equipo 2012	74,669.40	0.00	0.00	74,669.40
'1263-0001-2013-0000	Depreciación acumulada de Mobiliario y Equipo 2013	169,623.38	0.00	0.00	169,623.38
'1263-0001-2014-0000	Depreciación acumulada de Mobiliario y Equipo 2014	143,427.31	0.00	0.00	143,427.31
'1263-0001-2015-0000	Depreciación acumulada de Mobiliario y Equipo 2014	165,790.30	0.00	0.00	165,790.30
'1263-0001-2016-0000	Depreciación acumulada de Mobiliario y Equipo 2016	166,037.58	0.00	0.00	166,037.58
'1263-0001-2017-0000	Depreciación acumulada de Mobiliario y Equipo 2017	166,179.23	0.00	0.00	166,179.23
'1263-0001-2018-0000	Depreciación acumulada de Mobiliario y Equipo 2018	147,053.87	0.00	0.00	147,053.87
'1263-0001-2019-0000	Depreciación acumulada de Mobiliario y Equipo 2019	143,623.26	0.00	0.00	143,623.26
'1263-0001-2020-0000	Depreciación acumulada de Mobiliario y Equipo 2020	173,062.55	0.00	0.00	173,062.55
'1263-0001-2021-0000	Depreciación acumulada de Mobiliario y Equipo 2021	27,809.19	0.00	13,904.59	41,713.78
'1263-0002-2007-0000	Depreciación acumulada de Herramienta y Maq 2007	6,781.14	0.00	0.00	6,781.14
'1263-0002-2011-0000	Depreciación acumulada de Herramienta y Maq 2011	6,553.90	0.00	0.00	6,553.90
'1263-0002-2012-0000	Depreciación acumulada de Herramienta y Maq 2012	27,947.81	0.00	0.00	27,947.81
'1263-0002-2013-0000	Depreciación acumulada de Herramienta y Maq 2013	36,949.87	0.00	0.00	36,949.87
'1263-0002-2014-0000	Depreciación acumulada de Herramienta y Maq 2014	11,075.49	0.00	0.00	11,075.49
'1263-0002-2015-0000	Depreciación herramienta y Maq 2015	14,930.96	0.00	0.00	14,930.96
'1263-0002-2016-0000	Depreciación herramienta y Maq 2016	14,529.09	0.00	0.00	14,529.09
'1263-0002-2017-0000	Depreciación herramienta y Maq 2017	16,397.79	0.00	0.00	16,397.79
'1263-0002-2018-0000	Depreciación herramienta y Maq 2018	15,301.27	0.00	0.00	15,301.27
'1263-0002-2019-0000	Depreciación herramienta y Maq 2019	16,074.98	0.00	0.00	16,074.98
'1263-0002-2020-0000	Depreciación herramienta y Maq 2020	25,085.52	0.00	0.00	25,085.52
'1263-0002-2021-0000	Depreciación herramienta y Maq 2021	4,180.92	0.00	2,090.46	6,271.38
'1263-0003-2014-0000	Depreciación acumulada de Equipo de Transmi 2014	6,714.98	0.00	0.00	6,714.98
'1263-0003-2015-0000	Depreciación acumulada de Equipo de Transmi 2015	1,520.81	0.00	0.00	1,520.81
'1263-0003-2016-0000	Depreciación acumulada de Equipo de Transmi 2016	1,540.74	0.00	0.00	1,540.74
'1263-0003-2017-0000	Depreciación acumulada de Equipo de Transmi 2017	1,749.54	0.00	0.00	1,749.54
'1263-0003-2018-0000	Depreciación acumulada de Equipo de Transmi 2018	1,749.54	0.00	0.00	1,749.54
'1263-0003-2019-0000	Depreciación acumulada de Equipo de Transmi 2019	1,563.47	0.00	0.00	1,563.47
'1263-0003-2020-0000	Depreciación acumulada de Equipo de Transmi 2020	1,805.53	0.00	0.00	1,805.53
'1263-0003-2021-0000	Depreciación acumulada de Equipo de Transmi 2021	439.08	0.00	219.54	658.62

## Cuenta Pública 2021

## Notas a los Estados Financieros

Al 31 de Marzo de 2021

(Pesos)

Ente Público: INSTITUTO PARA EL DESARROLLO Y CERTIFICACION DE LA INFRAESTRUCTURA FISICA EDUCATIVA Y ELECTRICA DE YUCATAN

'1263-0004-2007-0000	Depreciación acumulada de Equipo de Cómputo 2007	248,715.63	0.00	0.00	248,715.63
'1263-0004-2008-0000	Depreciación acumulada de Equipo de Cómputo 2008	26,722.66	0.00	0.00	26,722.66
'1263-0004-2009-0000	Depreciación acumulada de Equipo de Cómputo 2009	31,180.25	0.00	0.00	31,180.25
'1263-0004-2010-0000	Depreciación acumulada de Equipo de Cómputo 2010	4,191.40	0.00	0.00	4,191.40
'1263-0004-2012-0000	Depreciación acumulada de Equipo de Cómputo 2012	47,669.66	0.00	0.00	47,669.66
'1263-0004-2013-0000	Depreciación acumulada de Equipo de Cómputo 2013	106,991.31	0.00	0.00	106,991.31
'1263-0004-2014-0000	Depreciación acumulada de Equipo de Cómputo 2014	44,087.58	0.00	0.00	44,087.58
'1263-0004-2015-0000	Depreciación Acum de Equipo de Cómputo 2015	111,646.51	0.00	0.00	111,646.51
'1263-0004-2016-0000	Depreciación Acum de Equipo de Cómputo 2016	114,536.54	0.00	0.00	114,536.54
'1263-0004-2017-0000	Depreciación Acum de Equipo de Cómputo 2017	113,255.15	0.00	0.00	113,255.15
'1263-0004-2018-0000	Depreciación Acum de Equipo de Cómputo 2018	100,044.73	0.00	0.00	100,044.73
'1263-0004-2019-0000	Depreciación Acum de Equipo de Cómputo 2019	346,866.61	0.00	0.00	346,866.61
'1263-0004-2020-0000	Depreciación Acum de Equipo de Cómputo 2020	502,796.10	0.00	0.00	502,796.10
'1263-0004-2021-0000	Depreciación Acum de Equipo de Cómputo 2021	78,011.52	0.00	39,132.46	117,143.98
'1263-0005-2014-0000	Depreciación acum Otros Mob y Eq de Admon 2014	1,780.50	0.00	0.00	1,780.50
'1263-0005-2015-0000	Depreciación acum Otros Mob y Eq de Admon 2015	1,968.00	0.00	0.00	1,968.00
'1263-0005-2016-0000	Depreciación acum Otros Mob y Eq de Admon 2016	1,968.00	0.00	0.00	1,968.00
'1263-0005-2017-0000	Depreciación acum Otros Mob y Eq de Admon 2017	1,655.50	0.00	0.00	1,655.50
'1263-0005-2018-0000	Depreciación acum Otros Mob y Eq de Admon 2018	1,218.00	0.00	0.00	1,218.00
'1263-0005-2019-0000	Depreciación acum Otros Mob y Eq de Admon 2019	1,218.00	0.00	0.00	1,218.00
'1263-0005-2020-0000	Depreciación acum Otros Mob y Eq de Admon 2020	1,791.24	0.00	0.00	1,791.24
'1263-0005-2021-0000	Depreciación acum Otros Mob y Eq de Admon 2021	776.24	0.00	308.12	1,164.36
'1263-0006-2014-0000	Depreciación Acum Maq y Eq Industrial 2014	1,234.00	0.00	0.00	1,234.00
'1263-0006-2015-0000	Depreciación Acum Maq y Eq Industrial 2015	1,233.96	0.00	0.00	1,233.96
'1263-0006-2016-0000	Depreciación Acum Maq y Eq Industrial 2016	1,233.96	0.00	0.00	1,233.96
'1263-0006-2017-0000	Depreciación Acum Maq y Eq Industrial 2017	1,233.96	0.00	0.00	1,233.96
'1263-0006-2018-0000	Depreciación Acum Maq y Eq Industrial 2018	1,576.93	0.00	0.00	1,576.93
'1263-0006-2019-0000	Depreciación Acum Maq y Eq Industrial 2019	5,006.63	0.00	0.00	5,006.63
'1263-0006-2020-0000	Depreciación Acum Maq y Eq Industrial 2020	5,349.60	0.00	0.00	5,349.60
'1263-0006-2021-0000	Depreciación Acum Maq y Eq Industrial 2021	1,278.34	0.00	639.17	1,917.51
'1263-0007-2014-0000	Dep Acum Maq y Eq de Const 2014	7,308.00	0.00	0.00	7,308.00
'1263-0007-2015-0000	Depreciación Maq y Eq de Const 2015	7,308.00	0.00	0.00	7,308.00
'1263-0007-2016-0000	Depreciación Maq y Eq de Const 2016	7,308.00	0.00	0.00	7,308.00
'1263-0007-2017-0000	Depreciación Maq y Eq de Const 2017	7,308.00	0.00	0.00	7,308.00
'1263-0007-2018-0000	Depreciación Maq y Eq de Const 2018	7,308.00	0.00	0.00	7,308.00
'1263-0007-2019-0000	Depreciación Maq y Eq de Const 2019	7,650.97	0.00	0.00	7,650.97
'1263-0007-2020-0000	Depreciación Maq y Eq de Const 2020	2,466.91	0.00	0.00	2,466.91

## Cuenta Pública 2021

## Notas a los Estados Financieros

Al 31 de Marzo de 2021

(Pesos)

Ente Público: INSTITUTO PARA EL DESARROLLO Y CERTIFICACION DE LA INFRAESTRUCTURA  
FISICA EDUCATIVA Y ELECTRICA DE YUCATAN

'1263-0008-2014-0000	Depreciación Acum Sist de Aire Acond 2014	9,155.52	0.00	0.00	9,155.52
'1263-0008-2015-0000	Depreciación Acum Sist de Aire Acond 2015	12,725.67	0.00	0.00	12,725.67
'1263-0008-2016-0000	Depreciación Acum Sist de Aire Acond 2016	15,076.14	0.00	0.00	15,076.14
'1263-0008-2017-0000	Depreciación Acum Sist de Aire Acond 2017	21,600.22	0.00	0.00	21,600.22
'1263-0008-2018-0000	Depreciación Acum Sist de Aire Acond 2018	23,851.89	0.00	0.00	23,851.89
'1263-0008-2019-0000	Depreciación Acum Sist de Aire Acond 2019	25,457.35	0.00	0.00	25,457.35
'1263-0008-2020-0000	Depreciación Acum Sist de Aire Acond 2020	27,949.18	0.00	0.00	27,949.18
'1263-0008-2021-0000	Depreciación Acum Sist de Aire Acond 2021	4,956.54	0.00	2,316.40	7,272.94
'1263-0009-2014-0000	Depreciación Acum Otros Equipos 2014	397.32	0.00	0.00	397.32
'1263-0009-2015-0000	Depreciación Acum Otros Equipos 2015	613.67	0.00	0.00	613.67
'1263-0009-2016-0000	Depreciación Acum Otros Equipos 2016	1,341.39	0.00	0.00	1,341.39
'1263-0009-2017-0000	Depreciación Acum Otros Equipos 2017	1,433.88	0.00	0.00	1,433.88
'1263-0009-2018-0000	Depreciación Acum Otros Equipos 2018	1,433.88	0.00	0.00	1,433.88
'1263-0009-2019-0000	Depreciación Acum Otros Equipos 2019	1,403.30	0.00	0.00	1,403.30
'1263-0009-2020-0000	Depreciación Acum Otros Equipos 2020	1,433.88	0.00	0.00	1,433.88
'1263-0009-2021-0000	Depreciación Acum Otros Equipos 2021	238.98	0.00	119.49	358.47
'1263-0010-2006-0000	Depreciación Acum Equipo de Transp 2006	687,094.84	0.00	0.00	687,094.84
'1263-0010-2010-0000	Depreciación Acum Equipo de Transp 2010	145,476.19	0.00	0.00	145,476.19
'1263-0010-2015-0000	Depreciación Acum Eq de Transp 2015	0.01	0.00	0.00	0.01
'1263-0010-2016-0000	Depreciación Acum Eq de Transp 2016	0.01	0.00	0.00	0.01
'1263-0010-2020-0000	Depreciación Acum Eq de Transp 2020	52,438.05	0.00	0.00	52,438.05
'1263-0010-2021-0000	Depreciación Acum Eq de Transp 2021	14,982.30	0.00	7,491.15	22,473.45
'1265-0000-0000-0000	<b>Amortización Acumulada de Activos Intangibles</b>	<b>461,239.98</b>	<b>0.00</b>	<b>12,036.92</b>	<b>473,276.90</b>
'1265-0001-2010-0000	Amortización acumulada de Software 2010	3,060.56	0.00	0.00	3,060.56
'1265-0001-2011-0000	Amortización acumulada de Software 2011	1,879.20	0.00	0.00	1,879.20
'1265-0001-2012-0000	Amortización acumulada de Software 2012	3,060.56	0.00	0.00	3,060.56
'1265-0001-2013-0000	Amortización acumulada de Software 2013	3,060.56	0.00	0.00	3,060.56
'1265-0002-2012-0000	Amortización acumulada de Licencias 2012	4,272.91	0.00	0.00	4,272.91
'1265-0002-2013-0000	Amortización acumulada de Licencias 2013	4,405.10	0.00	0.00	4,405.10
'1265-0002-2014-0000	Amortización acumulada de Licencias 2014	9,507.74	0.00	0.00	9,507.74
'1265-0002-2015-0000	Amortización acumulada de Licencias 2015	13,867.88	0.00	0.00	13,867.88
'1265-0002-2016-0000	Amortización acumulada de Licencias 2016	7,792.20	0.00	0.00	7,792.20
'1265-0002-2017-0000	Amortización acumulada de Licencias 2017	5,454.54	0.00	0.00	5,454.54
'1265-0002-2018-0000	Amortización acumulada de Licencias 2018	6,843.54	0.00	0.00	6,843.54
'1265-0002-2019-0000	Amortización acumulada de Licencias 2019	229,518.31	0.00	0.00	229,518.31
'1265-0002-2020-0000	Amortización acumulada de Licencias 2020	144,443.04	0.00	0.00	144,443.04
'1265-0002-2021-0000	Amortización acumulada de Licencias 2021	24,073.84	0.00	12,036.92	36,110.76

## Cuenta Pública 2021

## Notas a los Estados Financieros

Al 31 de Marzo de 2021

(Pesos)

Ente Público: INSTITUTO PARA EL DESARROLLO Y CERTIFICACION DE LA INFRAESTRUCTURA FISICA EDUCATIVA Y ELECTRICA DE YUCATAN

No Se adquirieron Bienes Muebles

Los Bienes Muebles adquiridos se registran directamente a cuentas de balance con su contrapartida en el patrimonio, por lo que a la fecha todos los activos que se reflejan en los registros contables se encuentran eficientemente identificados y custodiados en el control de inventarios.

Se considera la política de la depreciación contable de los activos, ya que la obligatoriedad nace en el ejercicio 2012 de acuerdo con la armonización contable y CONAC.

En el presente ejercicio, se están depreciando los activos mensualmente de esta entidad.

## 10. y 11. Estimaciones y Deterioros

La entidad no cuenta con conceptos de estimaciones; por ejemplo: estimación de cuentas incobrables, estimación de inventarios, deterioro de activos biológicos, no le aplican.

## Pasivo

1., 2. y 3. Se anexa a continuación la relación de las cuentas por pagar en una desagregación única por su vencimiento en el corto plazo. El monto que se adeuda al cierre del periodo es derivado del Concepto de Pago de Obra Pública (anticipos, estimaciones, retenciones para su posterior entero).

Las Cuentas por Pagar a Corto Plazo son de \$1,366,544.11, se integran de la siguiente manera: Servicios por pagar a corto plazo por \$0.01, Proveedores por Pagar a Corto Plazo por \$ 195,690.44 ; Contratistas por Obras Publicas por Pagar por \$ -0.23 ; Retenciones y Contribuciones por Pagar por \$1,166,034.88; Otras Cuentas por pagar a corto plazo por \$ 4,819.01

Cuenta	Nombre	Saldo Iniciales				Saldo Actuales	
		Deudo	Acreeador	Cargos	Abonos	Deudo	Acreeador
*2110-0000-0000-0000	Cuentas por Pagar a CP		2,584,009.98	46,152,526.88	44,935,061.01		1,366,544.11
*2111-0000-0000-0000	Servicios Personales por pagar a Corto Plazo		0.01	1,536,850.42	1,536,850.42		0.01
*2111-0001-0000-0000	IDEFPEY		0.01	1,536,850.42	1,536,850.42		0.01
*2112-0000-0000-0000	Proveedores Por Pagar a CP		1,451,000.29	2,332,910.03	1,077,600.18		195,690.44
*2112-1000-0000-0000	Proveedores Por Gastos		362,508.53	1,244,418.35	1,077,600.18		195,690.36
*2112-1000-0017-0000	RadioMóvil Dipsa SA de CV		0.14	15,505.00	15,505.00		0.14
*2112-1000-0046-0000	Seguros Banorte Generali, S.A.de C.V.		60.00	0.00	0.00		60.00



## Cuenta Pública 2021

## Notas a los Estados Financieros

Al 31 de Marzo de 2021

(Pesos)

Ente Público: INSTITUTO PARA EL DESARROLLO Y CERTIFICACION DE LA INFRAESTRUCTURA FÍSICA EDUCATIVA Y ELECTRICA DE YUCATAN

'2112-1000-0125-0000	Secretaría de Administración y Finanzas		192,456.74	77,092.00	80,265.44		195,630.18
'2112-1000-0370-0000	QUIMICA BIODEGRADABLE DE MANTENIMIENTO		-0.01	8,296.88	8,296.88		-0.01
'2112-1000-0417-0000	DISTRIBUIDORA MIRUPER S DE RL DE CV		0.02	0.00	0.00		0.02
'2112-1000-0420-0000	KAREN ABRIL ESTRELLA GUTIERREZ		0.01	0.00	0.00		0.01
'2112-1000-0453-0000	Refrimart de México SA de CV		0.02	0.00	0.00		0.02
'2112-3000-0000-0000	Proveedores Por Mantenimiento		0.08	0.00	0.00		0.08
'2112-3000-0004-0000	MK2 Grupo Constructor S de RL de CV		0.08	0.00	0.00		0.08
'2112-3000-0004-3894	#3894 FAM BASICA 2019		0.08	0.00	0.00		0.08
'2113-0000-0000-0000	Contratistas por Obras públicas por Pagar CP		12,420.34	41,234,453.67	41,222,033.10		-0.23
'2113-0041-0000-0000	Mas Constructora SA de CV		-0.01	0.00	0.00		-0.01
'2113-0041-3894-0000	#3894 Fam Basica 2019		-0.01	0.00	0.00		-0.01
'2113-0060-0000-0000	Constructora Luboro SA de CV		0.01	0.00	0.00		0.01
'2113-0060-1516-0000	#1516 Remanentes Fam Basica 2019		0.01	0.00	0.00		0.01
'2113-0120-0000-0000	GE Construcciones, S.A.de C.V.		0.01	0.00	0.00		0.01
'2113-0120-1516-0000	#1516 Remanentes Fam Basica 2019		0.01	0.00	0.00		0.01
'2113-0131-0000-0000	Constructora FCK SA de CV		0.02	0.00	0.00		0.02
'2113-0131-1516-0000	#1516 Remanentes Fam Basica 2019		0.02	0.00	0.00		0.02
'2113-0162-0000-0000	Constructora Argon SA de CV		0.01	159,074.08	159,074.08		0.01
'2113-0162-3894-0000	#3894 Fam Basica 2019		0.01	0.00	0.00		0.01
'2113-0199-0000-0000	Fernando Diaz Carrillo		-0.31	0.00	0.00		-0.31
'2113-0199-9136-0000	#9136 Fam Basica 2020		-0.31	0.00	0.00		-0.31
'2113-0298-0000-0000	Antonio Escamilla Rodriguez		-0.01	0.00	0.00		-0.01
'2113-0298-1216-0000	#1216 Escuelas Tiempo Completo 2019		-0.01	0.00	0.00		-0.01
'2113-0321-0000-0000	Constructora Cubyc Peninsular SA de CV		0.01	0.00	0.00		0.01
'2113-0321-1516-0000	#1516 Remanentes Fam Basica 2019		0.01	0.00	0.00		0.01
'2113-0328-0000-0000	Ingenieria Hidraulica del Caribe SA de CV		0.01	0.00	0.00		0.01
'2113-0328-3894-0000	#3894 Fam Basica 2019		0.01	0.00	0.00		0.01
'2113-0335-0000-0000	Inmobiliaria Proyectos y Edificaciones SA de CV		0.09	0.00	0.00		0.09
'2113-0335-3894-0000	#3894 Fam Basica 2019		0.08	0.00	0.00		0.08
'2113-0335-9136-0000	#9136 Fam Basica 2020		0.01	0.00	0.00		0.01
'2113-0342-0000-0000	Corporacion Constructora del Ste Mexicano		-0.01	0.00	0.00		-0.01
'2113-0342-1516-0000	#1516 Rem Fam Basica 2019		-0.01	0.00	0.00		-0.01
'2113-0377-0000-0000	Juan Bautista Moo Rodriguez		0.01	0.00	0.00		0.01
'2113-0377-1516-0000	#1516 Remanente FAM BASICA 2019 Santander		0.01	0.00	0.00		0.01
'2113-0404-0000-0000	Tomas Antonio Romano Yah		0.00	324,140.95	324,140.93		-0.02
'2113-0404-1461-0000	*1461 Expansion de la Educ. Inicial 2020		0.00	324,140.95	324,140.93		-0.02
'2113-0431-0000-0000	Hassten Construcción SA de CV		0.03	0.00	0.00		0.03

## Cuenta Pública 2021

## Notas a los Estados Financieros

Al 31 de Marzo de 2021

(Pesos)

Ente Público: INSTITUTO PARA EL DESARROLLO Y CERTIFICACION DE LA INFRAESTRUCTURA FISICA EDUCATIVA Y ELECTRICA DE YUCATAN

'2113-0431-1377-0000	#1377 Fam Superior 2019		0.03	0.00	0.00		0.03
'2113-0500-0000-0000	Raul Fernando Navarrete Guevara		0.02	0.00	0.00		0.02
'2113-0500-6990-0000	'6990 FAM BASICA 2018		0.02	0.00	0.00		0.02
'2113-0510-0000-0000	Comercializadora Camino, S.A. de C.V.		-0.01	0.00	0.00		-0.01
'2113-0510-3894-0000	#3894 Fam Basica 2019		-0.01	0.00	0.00		-0.01
'2113-0523-1905-0000	#1905 Expansion de la Educ Inicial 2019		-0.01	0.00	0.00		-0.01
'2113-0523-9136-0000	#9136 Fam Basica 2020		0.01	0.00	0.00		0.01
'2113-0534-0000-0000	PLANISUR SA de CV		-0.01	2,160,070.92	2,160,070.92		-0.01
'2113-0534-3894-0000	#3894 Fam Basica 2019		-0.01	0.00	0.00		-0.01
'2113-0575-0000-0000	Proxima y Construcciones SA de CV		-0.01	0.00	0.00		-0.01
'2113-0575-3894-0000	#3894 Fam Basica 2019		-0.01	0.00	0.00		-0.01
'2113-0587-0000-0000	Eugenia Pech Canul		0.20	0.00	0.00		0.20
'2113-0587-3894-0000	#3894 Fam Basca 2019		0.20	0.00	0.00		0.20
'2113-0590-0000-0000	Grupo Inmobiliario APLA SA de CV		0.01	0.00	0.00		0.01
'2113-0590-3894-0000	#3894 Fam Basica 2019		0.01	0.00	0.00		0.01
'2113-0591-0000-0000	Construccion y Proyectos Electricos Face S RL CV		0.01	0.00	0.00		0.01
'2113-0591-1516-0000	#1516 Remanente FAM BASICA 2019 Santander		0.01	0.00	0.00		0.01
'2113-0592-0000-0000	STGR0 Proyectos y Construcciones S de R.L de C.V		0.01	0.00	0.00		0.01
'2113-0592-1377-0000	#1377 Fam Superior 2019		0.01	0.00	0.00		0.01
'2113-0593-0000-0000	DIPANSA SA de CV		-0.01	0.00	0.00		-0.01
'2113-0593-1516-0000	#1516 Remanentes Fam Basica 2019		-0.01	0.00	0.00		-0.01
'2113-0595-0000-0000	Construccion e Instalaciones del Sureste SA de CV		-0.01	1,544,126.19	1,544,126.19		-0.01
'2113-0595-3894-0000	#3894 Fam Basica 2019		-0.01	0.00	0.00		-0.01
'2113-0601-0000-0000	Arveral Diseño y Construccion S.C.P		0.01	1,057,652.77	1,057,652.77		0.01
'2113-0601-1166-0000	#1166 Fam Media Superior 2019		0.01	0.00	0.00		0.01
'2113-0602-0000-0000	Rafael Arcos Mendoza		-0.12	0.00	0.00		-0.12
'2113-0602-3894-0000	#3894 Fam Basica 2019		-0.12	0.00	0.00		-0.12
'2113-0603-0000-0000	S&K Construcciones SA de CV		-0.01	0.00	0.00		-0.01
'2113-0603-1377-0000	#1377 Fam Superior 2019		-0.01	0.00	0.00		-0.01
'2113-0604-0000-0000	Corporativo Peninsular Camino Real S.A de C.V		0.01	0.00	0.00		0.01
'2113-0604-1166-0000	#1166 Fam Media Superior 2019		0.01	0.00	0.00		0.01
'2113-0605-0000-0000	Tellus Proyectos del Sureste S.A de C.V		-0.01	0.00	0.00		-0.01
'2113-0605-1377-0000	#1377 Fam Superior 2019		-0.01	0.00	0.00		-0.01
'2113-0608-0000-0000	Jose Daniel Rubio Acevedo		-0.01	0.00	0.00		-0.01
'2113-0608-9136-0000	#9136 Fam Basica 2020		-0.01	0.00	0.00		-0.01
'2113-0609-0000-0000	Carlos Manuel Ambrosio Sanchez		0.01	0.00	0.00		0.01

## Cuenta Pública 2021

## Notas a los Estados Financieros

Al 31 de Marzo de 2021

(Pesos)

Ente Público: INSTITUTO PARA EL DESARROLLO Y CERTIFICACION DE LA INFRAESTRUCTURA FISICA EDUCATIVA Y ELECTRICA DE YUCATAN

'2113-0609-3894-0000	#3894 Fam Basica 2019		0.01	0.00	0.00	0.01
'2113-0611-0000-0000	Hidrosistemas de la Peninsula S.A de C.V.		-0.01	0.00	0.00	-0.01
'2113-0611-3894-0000	#3894 Fam Basica 2019		-0.01	0.00	0.00	-0.01
'2113-0613-0000-0000	Costos Residenciales del Poniente SA de CV		-0.02	0.00	0.00	-0.02
'2113-0613-3894-0000	#3894 Fam Basica 2019		-0.02	0.00	0.00	-0.02
'2113-0616-0000-0000	Miguel Angel Rodriguez Cardenas		-0.01	0.00	0.00	-0.01
'2113-0616-3894-0000	#3894 Fam Basica 2019		-0.01	0.00	0.00	-0.01
'2113-0617-0000-0000	SMR Constructora SA de CV		0.01	0.00	0.00	0.01
'2113-0617-3894-0000	#3894 Fam Basica 2019		0.01	0.00	0.00	0.01
'2113-0618-0000-0000	Teresita del Carman Castillo Moo		-0.01	0.00	0.00	-0.01
'2113-0618-3894-0000	#3894 Fam Basica 2019		-0.01	0.00	0.00	-0.01
'2113-0621-0000-0000	Omar Escalante Ongay		-0.11	0.00	0.00	-0.11
'2113-0621-3894-0000	#3894 Fam Basica 2019		-0.01	0.00	0.00	-0.01
'2113-0621-9136-0000	#9136 Fam Basica 2020		-0.10	0.00	0.00	-0.10
'2113-0625-0000-0000	Operaciones Comerciales Valle Pacheco SA de CV		0.01	0.00	0.00	0.01
'2113-0625-1905-0000	#1905 PROGRAMA EXP. DE LA EDUC. INICIAL		0.01	0.00	0.00	0.01
'2113-0628-1516-0000	#1516 Remanentes Fam Basica 2019		-0.01	0.00	0.00	-0.01
'2113-0628-9136-0000	#9136 Fam Basica 2020		0.01	0.00	0.00	0.01
'2113-0631-0000-0000	Luis Alberto Cano y Foot		0.01	0.00	0.00	0.01
'2113-0631-3894-0000	#3894 Fam Basica 2019		0.01	0.00	0.00	0.01
'2113-0635-0000-0000	Rosor Servicios y Proyectos S.A de C.V		0.01	0.00	0.00	0.01
'2113-0635-9136-0000	#9136 Fam Basica 20		0.01	0.00	0.00	0.01
'2113-0664-0000-0000	Ordico S.A de C.V		-0.03	0.00	0.00	-0.03
'2113-0664-9136-0000	#9136 Fam Basica 2020		-0.03	0.00	0.00	-0.03
'2117-0000-0000-0000	<b>Retenciones y Contribuciones por Pagar a CP</b>		<b>1,113,519.95</b>	<b>1,009,118.38</b>	<b>1,061,633.31</b>	<b>1,166,034.88</b>
'2117-0001-0000-0000	I.S.P.T.		200,658.07	226,695.38	242,495.82	216,458.51
'2117-0001-1000-0000	I.S.P.T Sueldos Base		200,658.95	226,550.00	242,350.44	216,459.39
'2117-0001-2000-0000	ISPT Asimilables		-0.88	0.00	0.00	-0.88
'2117-0002-0000-0000	10% ISR Retenido		4,400.41	0.00	0.00	4,400.41
'2117-0002-3498-0000	#3498 Recursos Propios 2020		4,400.00	0.00	0.00	4,400.00
'2117-0002-6078-0000	#6078 Participaciones Federales 2020		0.06	0.00	0.00	0.06
'2117-0002-8756-0000	#38756 Gto Corriente Emex		0.35	0.00	0.00	0.35
'2117-0006-0000-0000	Cuotas Isstey		182,113.46	364,497.76	364,805.38	182,421.08
'2117-0006-0008-0000	8% Cuotas Empleados		66,977.48	134,068.11	134,181.26	67,090.63
'2117-0006-0012-0000	13.75% Cuota Patronal		115,135.98	230,429.65	230,624.12	115,330.45
'2117-0009-0000-0000	Prestamos ISSTEY		39,621.00	79,395.92	81,249.91	41,474.99
'2117-0009-0602-0000	Dir. Administración		22,771.81	45,585.34	45,206.31	22,392.78

## Cuenta Pública 2021

## Notas a los Estados Financieros

Al 31 de Marzo de 2021

(Pesos)

Ente Público: INSTITUTO PARA EL DESARROLLO Y CERTIFICACION DE LA INFRAESTRUCTURA  
FISICA EDUCATIVA Y ELECTRICA DE YUCATAN

'2117-0009-0603-0000	Dir. Construcción		7,609.34	15,218.68	16,364.51		8,755.17
'2117-0009-0604-0000	Dir. Proyectos		2,156.50	4,313.00	4,546.33		2,389.83
'2117-0009-0605-0000	Dir. Control y Normatividad		1,155.57	2,311.14	2,311.14		1,155.57
'2117-0009-0607-0000	Dir. Electrificación y Electricidad		5,927.78	11,967.76	12,821.62		6,781.64
'2117-0010-0000-0000	penalizaciones		678,491.40	338,529.32	55,753.73		395,715.81
'2117-0010-0039-0000	Suministros y Mttos Integrales SA CV		20,380.48	0.00	0.00		20,380.48
'2117-0010-0039-2321	#2321 Fam Potenciado		20,380.48	0.00	0.00		20,380.48
'2117-0010-0065-0000	Corporativo OCE del Ste SA de CV		8,512.53	0.00	0.00		8,512.53
'2117-0010-0065-2321	'2321 FAM POTENCIADO		8,512.53	0.00	0.00		8,512.53
'2117-0010-0117-0000	Edificaciones del Mayab, S.A. de C.V.		14,140.33	0.00	0.00		14,140.33
'2117-0010-0117-2321	'2321 FAM POTENCIADO		14,140.33	0.00	0.00		14,140.33
'2117-0010-0118-0000	Constructora Aditimper, S.A. de C.V.		0.00	0.00	1,704.03		1,704.03
'2117-0010-0001-0000	#4001Fam Media Superior 2020		0.00	0.00	1,704.03		1,704.03
'2117-0010-0136-0000	Tunkas Construcciones SA de CV		7,495.00	2,961.48	0.00		4,533.52
'2117-0010-0136-9136	#9136 Fam Basica 2020		7,495.00	2,961.48	0.00		4,533.52
'2117-0010-0153-0000	José Asuncion Castro Encalada		25,722.55	0.00	0.00		25,722.55
'2117-0010-0153-2321	'2321 Fam potenciado		25,722.55	0.00	0.00		25,722.55
'2117-0010-0160-0000	Promotora y Comercializadora de Bienes Raices		6,573.68	0.00	0.00		6,573.68
'2117-0010-0160-2321	#2321 IDEFEY Fam Potenciado 2015 Santander		6,573.68	0.00	0.00		6,573.68
'2117-0010-0162-0000	Constructora Argon SA de CV		504.74	0.00	0.00		504.74
'2117-0010-0162-2321	#2321 Fam Potenciado		504.74	0.00	0.00		504.74
'2117-0010-0177-0000	Construcciones y Negocios del Golfo SA de CV		2,258.55	0.00	0.00		2,258.55
'2117-0010-0177-2321	'2321 fam potenciado		2,258.55	0.00	0.00		2,258.55
'2117-0010-0199-0000	Fernando Díaz Carrillo		0.01	0.00	0.00		0.01
'2117-0010-0199-9136	#9136 Fam Basica 2020		0.01	0.00	0.00		0.01
'2117-0010-0214-0000	Siurus Constructora S de RL de CV		8,554.60	0.00	0.00		8,554.60
'2117-0010-0214-2321	#2321 Fam Potenciado		8,554.60	0.00	0.00		8,554.60
'2117-0010-0241-0000	Construccion y Supervisión VAVEL SA de CV		751.16	0.00	0.00		751.16
'2117-0010-0241-2321	#2321 Fam Potenciado		751.16	0.00	0.00		751.16
'2117-0010-0272-0000	Consortio Peninsular SA de CV		901.48	0.00	0.00		901.48
'2117-0010-0272-2321	'2321 ESCUELAS AL CIEN		901.48	0.00	0.00		901.48
'2117-0010-0279-0000	DISEÑO E INGENIERIA PENINSULAR		1,220.17	0.00	0.00		1,220.17
'2117-0010-0279-2321	'2321 Fam Potenciado		1,220.17	0.00	0.00		1,220.17
'2117-0010-0291-0000	Monty Construcciones SA de CV		9,672.33	0.00	0.00		9,672.33
'2117-0010-0291-2321	#2321 Fam Potenciado		9,672.33	0.00	0.00		9,672.33
'2117-0010-0303-0000	JESUS ALFREDO CERVANTES GUARDIAN		608.75	0.00	0.00		608.75
'2117-0010-0303-2321	'2321 FAM POTENCIADO		608.75	0.00	0.00		608.75

## Cuenta Pública 2021

## Notas a los Estados Financieros

Al 31 de Marzo de 2021

(Pesos)

Ente Público: INSTITUTO PARA EL DESARROLLO Y CERTIFICACION DE LA INFRAESTRUCTURA FISICA EDUCATIVA Y ELECTRICA DE YUCATAN

'2117-0010-0321-0000	Constructora CUBYC Peninsular SA de CV	1,913.64	0.00	0.00	1,913.64
'2117-0010-0321-2321	'2321 fam potenciado	1,913.64	0.00	0.00	1,913.64
'2117-0010-0322-0000	Luis Alberto Canto Chay	1,778.88	0.00	0.00	1,778.88
'2117-0010-0322-2321	#2321 Fam Potenciado	1,778.88	0.00	0.00	1,778.88
'2117-0010-0324-0000	Construredl SA de CV	309.91	0.00	0.00	309.91
'2117-0010-0324-2321	#2321 Fam Potenciado Santander	309.91	0.00	0.00	309.91
'2117-0010-0351-0000	Margom Construcciones SA de CV	8,111.24	0.00	0.00	8,111.24
'2117-0010-0351-2321	#2321 Fam Potenciado	8,111.24	0.00	0.00	8,111.24
'2117-0010-0366-0000	Casas Conde SA de CV	24,813.07	0.00	0.00	24,813.07
'2117-0010-0366-2321	#2321 Fam Potenciado	24,813.07	0.00	0.00	24,813.07
'2117-0010-0405-0000	DISEÑO E INGENIERIA PENINSULAR	1,088.57	0.00	0.00	1,088.57
'2117-0010-0405-2321	#2321 FAM POTENCIADO	1,088.57	0.00	0.00	1,088.57
'2117-0010-0406-0000	CONSTRUCCIONES Y MAQUINARIA DHARMA SA DE CV	6,444.99	0.00	0.00	6,444.99
'2117-0010-0406-2321	'2321 FAM POTENCIADO	6,444.99	0.00	0.00	6,444.99
'2117-0010-0415-0000	Grupo Constructor Tomeva SA de CV	1,463.51	0.00	0.00	1,463.51
'2117-0010-0415-2321	#2321 IDEFEY Fam Potenciado 2015 Santander	1,463.51	0.00	0.00	1,463.51
'2117-0010-0416-0000	Carpis SA de CV	16,420.82	0.00	0.00	16,420.82
'2117-0010-0416-2321	'2321 FAM POTENCIADO	16,420.82	0.00	0.00	16,420.82
'2117-0010-0431-0000	Hassten Construccion SA de CV	100,499.39	0.00	0.00	100,499.39
'2117-0010-0431-2321	#2321 Fam Potenciado	100,499.39	0.00	0.00	100,499.39
'2117-0010-0433-0000	Josue Arturo Moo Gonzalez	3,771.03	0.00	0.00	3,771.03
'2117-0010-0433-2321	#2321 Idefey Fam Potenciado	3,771.03	0.00	0.00	3,771.03
'2117-0010-0436-0000	Infraestructura Peninsular SA de CV	6,254.23	0.00	0.00	6,254.23
'2117-0010-0436-2321	'2321 ESCUELAS AL CIEN	6,254.23	0.00	0.00	6,254.23
'2117-0010-0442-0000	Comercializadora Fed S de RL de CV	8,247.05	0.00	0.00	8,247.05
'2117-0010-0442-2321	#2321 Fam Potenciado	8,247.05	0.00	0.00	8,247.05
'2117-0010-0444-0000	Ele Carfelo SA de CV	1,432.86	0.00	0.00	1,432.86
'2117-0010-0444-2321	#2321 Fam Potenciado	1,432.86	0.00	0.00	1,432.86
'2117-0010-0449-0000	Grupo SM, S de R.L. de C.V.	2,943.08	0.00	0.00	2,943.08
'2117-0010-0449-2321	#2321 Fam Potenciado Santander	2,943.08	0.00	0.00	2,943.08
'2117-0010-0528-0000	Alfredo Ruiz Victoria	7,203.56	0.00	0.00	7,203.56
'2117-0010-0528-2321	#2321 Fam Potenciado Santander	7,203.56	0.00	0.00	7,203.56
'2117-0010-0529-0000	DDR SA DE CV	1,277.42	0.00	0.00	1,277.42
'2117-0010-0529-2321	#2321 Fam Potenciado	1,277.42	0.00	0.00	1,277.42
'2117-0010-0541-0000	JOVISION CONSULTORES SC	28,268.18	0.00	0.00	28,268.18
'2117-0010-0541-3986	#3986 Remanentes Fam Basica 2020	28,268.18	0.00	0.00	28,268.18
'2117-0010-0542-0000	Ideas Arquitectos S.A. de C.V.	1,293.76	0.00	0.00	1,293.76

## Cuenta Pública 2021

## Notas a los Estados Financieros

Al 31 de Marzo de 2021

(Pesos)

Ente Público: INSTITUTO PARA EL DESARROLLO Y CERTIFICACION DE LA INFRAESTRUCTURA FISICA EDUCATIVA Y ELECTRICA DE YUCATAN

'2117-0010-0542-2321	#2321 Fam Potenciado Santander		1,293.76	0.00	0.00		1,293.76
'2117-0010-0543-0000	Construcciones Bienes Raices Tello Salazar SA CV		37,539.37	0.00	0.00		37,539.37
'2117-0010-0543-2321	#2321 Fam Potenciado		37,539.37	0.00	0.00		37,539.37
'2117-0010-0549-0000	Oscar Manuel Sarabia Maldonado		4,361.04	0.00	0.00		4,361.04
'2117-0010-0549-2321	#2321 Fam Potenciado		4,361.04	0.00	0.00		4,361.04
'2117-0010-0570-0000	Carlos Manuel Uicab Crespo		3,832.65	0.00	0.00		3,832.65
'2117-0010-0570-2321	#2321 Fam Potenciado Santander		3,832.65	0.00	0.00		3,832.65
'2117-0010-0571-0000	Saycosur, S.A. de C.V.		3,586.45	0.00	0.00		3,586.45
'2117-0010-0571-2321	#2321 Fam Potenciado Santander		3,586.45	0.00	0.00		3,586.45
'2117-0010-0675-0000	Leydi Elizabeth Valdez Rivero		10,879.06	10,879.00	0.00		0.06
'2117-0010-0675-9136	#9136 Fam Básica		10,879.06	10,879.00	0.00		0.06
'2117-0010-0677-0000	Riegos Especializados del Sureste SA de CV		9,933.18	0.00	869.51		10,802.69
'2117-0010-0677-2321	#2321 Fam Potenciado		9,933.18	0.00	869.51		10,802.69
'2117-0010-0688-0000	Servicios de Construccion Agacor SA de CV		0.00	0.00	6,019.45		6,019.45
'2117-0010-0688-2321	#2321 Fam Potenciado		0.00	0.00	6,019.45		6,019.45
'2117-0011-0000-0000	*Retenciones 2 al millar CMIC		842.40	0.00	74,830.55		75,672.95
'2117-0011-2015-0000	Cuentas de Programas 2015		-0.01	0.00	0.00		-0.01
'2117-0011-1547-0000	#1547 Proexoes 2015 ITS Valladolid Scotiabank		-0.01	0.00	0.00		-0.01
'2117-0011-2016-0000	Cuentas de Programas 2016		0.01	0.00	0.00		0.01
'2117-0011-0119-0000	#0119 Rec Estatales 2016 Valladolid Scotiabank		0.01	0.00	0.00		0.01
'2117-0011-2019-0000	Cuentas de Programas 2019		842.40	0.00	0.00		842.40
'2117-0011-1516-0000	#1516 Remanente FAM BASICA 2019 Santander		842.40	0.00	0.00		842.40
'2117-0011-2020-0000	Cuentas de Programas 2020		0.00	0.00	74,830.55		74,830.55
'2117-0011-0472-0000	#0472 Remanentes Fam Potenciado		0.00	0.00	13,742.10		13,742.10
'2117-0011-1093-0000	#1093 Uni la Uno Fam Sup 2020		0.00	0.00	7,447.67		7,447.67
'2117-0011-1388-0000	#1388 Esc. Tiempo Completo		0.00	0.00	3,694.40		3,694.40
'2117-0011-1461-0000	#1461 Expasion de la Educacion Inicial		0.00	0.00	3,199.58		3,199.58
'2117-0011-3986-0000	#3986 Rem Fam Basica 2020		0.00	0.00	27,478.53		27,478.53
'2117-0011-4001-0000	#4001 Fam Media Sup 2020		0.00	0.00	2,406.34		2,406.34
'2117-0011-5268-0000	#5268 Fam Superior 2020		0.00	0.00	4,597.16		4,597.16
'2117-0011-5729-0000	#5729 FAFEF-FONDEW 2020		0.00	0.00	759.45		759.45
'2117-0011-9136-0000	#9136 Fam Basica 2020		0.00	0.00	11,505.32		11,505.32
'2117-0012-0000-0000	*Retenciones 5 al millar SECOBAM		7,393.21	0.00	242,497.92		249,891.13
'2117-0012-1000-0000	Ret 5% Estatales		-117.04	0.00	152,416.08		152,299.04
'2117-0012-1093-0000	#1093 Uni La Uno Fam Sup 2020		0.00	0.00	18,619.19		18,619.19
'2117-0012-1388-0000	#1388 Esc. Tiempo Completo		-450.00	0.00	9,235.95		8,785.95
'2117-0012-1461-0000	#1461 Expansion de la Educacion Inicial		0.00	0.00	7,998.96		7,998.96

## Cuenta Pública 2021

## Notas a los Estados Financieros

Al 31 de Marzo de 2021

(Pesos)

Ente Público: INSTITUTO PARA EL DESARROLLO Y CERTIFICACION DE LA INFRAESTRUCTURA  
FISICA EDUCATIVA Y ELECTRICA DE YUCATAN

'2117-0012-3894-0000	#3894 Fam Basica 2019 Santander	332.85	0.00	0.00	332.85
'2117-0012-3986-0000	#3986 Rem Fam Basica 2020	0.00	0.00	70,289.98	70,289.98
'2117-0012-4001-0000	#4001 Fam Media Sup 2020	0.00	0.00	6,015.85	6,015.85
'2117-0012-5268-0000	#5268 Fam Superior 2020	0.00	0.00	11,492.90	11,492.90
'2117-0012-9136-0000	#9136 Fam Basica 2020	0.11	0.00	28,763.25	28,763.36
'2117-0012-2000-0000	Ret 5% Federales	7,510.25	0.00	90,081.84	97,592.09
'2117-0012-0472-0000	#0472 Remanentes Fam Potenciado	0.00	0.00	56,493.29	56,493.29
'2117-0012-1516-0000	#1516 Remanente FAM BASICA 2019 Santander	7,672.43	0.00	0.00	7,672.43
'2117-0012-2321-0000	#2321 IDEFEY Fam Potenciado 2015 Santander	-162.18	0.00	31,689.91	31,527.73
'2117-0012-5729-0000	#FAFEF-FONDON 2020	0.00	0.00	1,898.64	1,898.64
'2119-0000-0000-0000	Otras Ctas por Pagar a Corto Plazo	7,069.39	39,194.38	36,944.00	4,819.01
'2119-0015-0000-0000	Impulsora MTP S.A.P.I de C.V SOFON	2,419.00	4,838.00	4,838.00	2,419.00
'2119-0048-0000-0000	Amanda Guadalupe Briceño Pech	2,400.00	2,400.00	2,400.00	2,400.00
'2119-0050-0000-0000	Guillermo Julian Braga Canto	0.01	19,557.50	19,557.50	0.01

## II) NOTAS AL ESTADO DE ACTIVIDADES

## Ingresos de Gestión

1. Los Ingresos por presupuesto obtenidos al 31 de Marzo de 2021 ascienden a la cantidad de \$58,050.05, integrados de la siguiente manera:

Cuenta	Nombre	Saldo Iniciales			Saldo Actuales		
		Deudo	Acreeedor	Cargo	Abonos	Deudo	Acreeedor
'4100-0000-0000-0000	INGRESOS DE GESTION		48,218.28	0.00	9,831.77		58,050.05
'4150-0000-0000-0000	Productos de Tipo Corriente		48,218.28	0.00	9,831.77		58,050.05
'4151-0000-0000-0000	Productos		48,218.28	0.00	9,831.77		58,050.05
'4151-1000-0000-0000	Ingresos por intereses		48,218.28	0.00	9,831.77		58,050.05
'4151-1000-0411-0000	#0411 Univ Tec Metropolitana IEPAC 2020		3.17	0.00	0.00		3.17
'4151-1000-0472-0000	#0472 Rem Fam Potenciado 2020		0.00	0.00	19.49		19.49
'4151-1000-0627-0000	#0627 Univ Tec Poniente Fam Superior 2020		348.00	0.00	0.00		348.00
'4151-1000-0870-0000	#0870 IDEFEY Gtos de Sup Fam Potenciado 2015		24.65	0.00	8.82		33.47
'4151-1000-1093-0000	#1093 Univ La Uno Fam Superior 2020		5,081.19	0.00	960.30		6,041.49
'4151-1000-1174-0000	#1174 Pacten 2019		998.69	0.00	509.00		1,507.69
'4151-1000-1388-0000	#1388 Escuelas de Tiempo Completo 2020		214.24	0.00	34.61		248.85
'4151-1000-1412-0000	#1412 Univ Tec Metrop Fam Superior 2020		423.02	0.00	0.00		423.02

Cuenta Pública 2021

Notas a los Estados Financieros

Al 31 de Marzo de 2021

(Pesos)

Ente Público: INSTITUTO PARA EL DESARROLLO Y CERTIFICACION DE LA INFRAESTRUCTURA FISICA EDUCATIVA Y ELECTRICA DE YUCATAN

'4151-1000-1461-0000	#1461 Exp de la Educ Inicial 2020	123.46	0.00	62.76	186.22
'4151-1000-1882-0000	#1882 Recursos de Años Anteriores	2,115.64	0.00	1,078.27	3,193.91
'4151-1000-1905-0000	#1905 Expansion de la Educ Inicial	1,453.25	0.00	32.25	1,485.50
'4151-1000-2025-0000	#2025 Gasto Corriente 2009 Inverlat	1.65	0.00	0.87	2.52
'4151-1000-3271-0000	#3271 Recursos Propios 101	1.00	0.00	90.21	91.21
'4151-1000-3498-0000	#3498 Recursos Propios 2020	2.66	0.00	0.00	2.66
'4151-1000-3753-0000	#3753 Fafef 2020 Electrificación	2.55	0.00	0.00	2.55
'4151-1000-3986-0000	#3986 Remanente Fam Basica 2020	23,448.67	0.00	4,280.93	27,729.60
'4151-1000-4001-0000	#4001 Fam Media Superior 2020	1,166.31	0.00	232.26	1,398.57
'4151-1000-4241-0000	#4241 Rec Propios P/Sanit y Fam	24.07	0.00	12.24	36.31
'4151-1000-4404-0000	#4404 Univ Politecnica Yuc IEPAC 2020	3.95	0.00	0.00	3.95
'4151-1000-4498-0000	#4498 Participaciones Federales 2021	276.03	0.00	493.12	769.15
'4151-1000-5268-0000	#5268 Univ Polit Yuc Fam Superior 2020	4,310.03	0.00	662.03	4,972.06
'4151-1000-5591-0000	#5591 Fise 2020	24.32	0.00	0.00	24.32
'4151-1000-5703-0000	#5703 Gasto Corriente 2009 Santander	7.45	0.00	2.03	9.48
'4151-1000-5729-0000	#5729 Fafef-Fonden 2020	36.10	0.00	17.57	53.67
'4151-1000-6051-0000	#6051 Mito Emer Expansion Educ Inic 2019 Bmx	14.32	0.00	7.30	21.62
'4151-1000-6078-0000	#6078 Participaciones Federales 2020	0.07	0.00	0.00	0.07
'4151-1000-6717-0000	#6717 Tec Tizimin Fam Superior 2020	15.10	0.00	0.00	15.10
'4151-1000-8756-0000	#8756 Gto Corriente Bmex	0.04	0.00	0.02	0.06
'4151-1000-9136-0000	#9136 Fam Basica 2020	8,098.65	0.00	1,327.69	9,426.34

2. Participaciones, Aportaciones, Transferencias:

Ascienden a la cantidad de \$32,030,322.14

Cuenta	Nombre	Saldo Iniciales				Saldo Actuales	
		Deudor	Acreedor	Cargos	Abonos	Deudor	Acreedor
'4200-0000-0000-0000	PARTICIPACIONES, APORTACIONES, TRANSFERENCIAS		12,683,955.73	0.00	19,346,366.41		32,030,322.14
'4220-0000-0000-0000	Transferencias, Asignaciones, Subsidios y Otras Ayud		12,683,955.73	0.00	19,346,366.41		32,030,322.14
'4221-0000-0000-0000	Transferencias Internas y Asignacion al Sector Pub		6,917,490.73	0.00	14,126,518.41		21,644,009.14
'4221-0000-0000-0001	Transferencias y Asignaciones		6,917,490.73	0.00	14,126,518.41		21,644,009.14
'4221-2021-0472-0000	#0472 Remanentes Fam Potenciado		0.00	0.00	13,106,464.55		13,106,464.55
'4221-2021-0870-0000	#0870 Fam Potenciado		347,017.73	0.00	528,772.36		875,790.09



Cuenta Pública 2021

Notas a los Estados Financieros

Al 31 de Marzo de 2021

(Pesos)

Ente Público: INSTITUTO PARA EL DESARROLLO Y CERTIFICACION DE LA INFRAESTRUCTURA FISICA EDUCATIVA Y ELECTRICA DE YUCATAN

'4221-2021-6890-0000	#6890 PROPEXCE		3,670,473.00	0.00	1,091,281.50		4,761,754.50
'4221-2021-6905-0000	#6905 Normal Iepac		2,900,000.00	0.00	0.00		2,900,000.00
'4222-0000-0000-0000	Transferencias al Resto del Sector Público		5,766,465.00	0.00	4,619,848.00		10,386,313.00
'4222-2021-0000-0000	Ing. Programas 2021		5,766,465.00	0.00	4,619,848.00		10,386,313.00
'4222-2021-3271-0000	#3271 Recursos Propios		0.00	0.00	1,627,038.00		1,627,038.00
'4222-2021-4498-0000	#4498 Participaciones Federales		5,766,465.00	0.00	2,992,810.00		8,759,275.00

Otros Ingresos y Beneficios:

3. El rubro de Otros Ingresos obtenidos se informan los montos totales al 31 de Marzo de 2021 es la cantidad de \$ 344,728.45

Cuenta	Nombre	Saldo	Iniciales			Saldo	Actuales
			Deudor	Acreedor	Cargos		
'4300-0000-0000-0000	OTROS INGRESOS		109,714.86		30,819.70	265,833.29	344,728.45
'4340-0000-0000-0000	Otros Ingresos		109,714.86		30,819.70	265,833.29	344,728.45

Gastos y Otras Pérdidas:

1. En el periodo el presupuesto ejercido es por \$ 8,893,909.11, Se hace observancia conforme a lo establecido en las Reglas de Valuación del patrimonio respecto del traspaso de las obras transferibles, correspondientes a la ejecución de los recursos correspondientes al presente ejercicio fiscal.

Cuenta	Nombre	Saldo	Iniciales			Saldo	Actuales
			Deudor	Acreedor	Cargos		
'5000-0000-0000-0000	GASTOS Y OTRAS PERDIDAS	5,552,091.81			3,341,817.30	0.00	8,893,909.11
'5100-0000-0000-0000	GASTOS DE FUNCIONAMIENTO	5,552,091.81			3,341,817.30	0.00	8,893,909.11

III) NOTAS AL ESTADO DE VARIACIÓN EN LA HACIENDA PÚBLICA

- Saldo neto de las variaciones entre las fechas de inicio y cierre del periodo.

## Cuenta Pública 2021

## Notas a los Estados Financieros

Al 31 de Marzo de 2021

(Pesos)

Ente Público: INSTITUTO PARA EL DESARROLLO Y CERTIFICACION DE LA INFRAESTRUCTURA FISICA EDUCATIVA Y ELECTRICA DE YUCATAN

Variaciones en la Hacienda Pública	
Hacienda Pública/Patrimonio Contribuido	12,710,265.42
Hacienda Pública/Patrimonio Generado del Ejercicio	-89,168,729.98
Saldo Neto en la Hacienda Pública / Patrimonio	-76,458,464.56

## IV) NOTAS AL ESTADO DE FLUJOS DE EFECTIVO

## Efectivo y equivalentes

- El análisis de los saldos inicial y final que figuran en la última parte del Estado de Flujo de Efectivo en la cuenta de efectivo y equivalentes es como sigue:

	2020	2021
Efectivo en Bancos - Tesorería	\$63,343,233.95	\$8,445,080.73
Efectivo en Bancos-Dependencias	0	0
Inversiones temporales (hasta 3 meses)	0	0
Fondos con afectación específica	0	0
Depósitos de fondos de terceros y otros	\$3,914,590.62	\$11,927,928.11
Total de Efectivo y Equivalentes	67,257,824.57	20,373,008.84

- Conciliación de los Flujos de Efectivo Netos de las Actividades de Operación y la cuenta de Ahorro/Desahorro antes de Rubros Extraordinarios. A continuación se presenta la conciliación:

	2020	2021
Ahorro/Desahorro antes de rubros Extraordinarios	285,928,424.38	23,539,191.53
Movimientos de partidas (o rubros) que no afectan al efectivo.	0	0
Depreciación Bien Inmueble	95,508.36	23,877.09
Depreciación Bien Mueble	704,787.86	198,974.49
Amortización	127,584.07	36,110.76

## Cuenta Pública 2021

## Notas a los Estados Financieros

Al 31 de Marzo de 2021

(Pesos)

Ente Público: INSTITUTO PARA EL DESARROLLO Y CERTIFICACION DE LA INFRAESTRUCTURA FISICA EDUCATIVA Y ELECTRICA DE YUCATAN

Incrementos en las provisiones		
Incremento en inversiones producido por revaluación		
Ganancia/pérdida en venta de propiedad, planta y equipo		
Incremento en cuentas por cobrar		
Partidas extraordinarias		
Otros Gastos	10,510.83	1,004.60

V) CONCILIACIÓN ENTRE LOS INGRESOS PRESUPUESTARIOS Y CONTABLES, ASÍ COMO ENTRE LOS EGRESOS PRESUPUESTARIOS Y LOS GASTOS CONTABLES

- Conciliación entre los Ingresos Presupuestarios y Contables. Se presenta la conciliación entre los ingresos Presupuestarios y Contables del mes de Marzo 2021.

**Conciliación entre los Ingresos Presupuestarios y Contables**

Correspondiente Del 01/ene/2021 al 31/mar/2021

<b>1. TOTAL DE INGRESOS PRESUPUESTARIOS</b>	<b>\$32,433,100.64</b>
<b>2. MÁS INGRESOS CONTABLES NO PRESUPUESTARIOS</b>	<b>\$0.00</b>
2.1 INGRESOS FINANCIEROS	\$0.00
2.2 INCREMENTO POR VARIACIÓN DE INVENTARIOS	\$0.00
2.3 DISMINUCIÓN DEL EXCESO DE ESTIMACIONES POR PÉRDIDA O DETERIORO U OBSOLESCENCIA	\$0.00
2.4 DISMINUCIÓN DEL EXCESO DE PROVISIONES	\$0.00
2.5 OTROS INGRESOS Y BENEFICIOS VARIOS	\$0.00
2.6 OTROS INGRESOS CONTABLES NO PRESUPUESTARIOS	\$0.00
<b>3. MENOS INGRESOS PRESUPUESTARIOS NO CONTABLES</b>	<b>\$0.00</b>
3.1 APROVECHAMIENTOS PATRIMONIALES	\$0.00
3.2 INGRESOS DERIVADOS DE FINANCIAMIENTOS	\$0.00
3.3 OTROS INGRESOS PRESUPUESTARIOS NO CONTABLES	\$0.00
<b>4. TOTAL DE INGRESOS CONTABLES</b>	<b>\$32,433,100.64</b>

## Cuenta Pública 2021

## Notas a los Estados Financieros

Al 31 de Marzo de 2021

(Pesos)

Ente Público: INSTITUTO PARA EL DESARROLLO Y CERTIFICACION DE LA INFRAESTRUCTURA FISICA EDUCATIVA Y ELECTRICA DE YUCATAN

- Conciliación entre los Egresos Presupuestarios y los Gastos Contables.

Se presenta la conciliación entre los Egresos Presupuestarios y los Gastos Contables del mes de Marzo 2021.

**Conciliación entre los Egresos  
Presupuestarios y los Gastos Contables  
Correspondiente Del 01/ene/2021 al 31/mar/2021**

<b>1.-TOTAL DE EGRESOS PRESUPUESTARIOS</b>	<b>\$101,770,458.54</b>
<b>2. MENOS EGRESOS PRESUPUESTARIOS NO CONTABLES</b>	<b>\$92,876,549.43</b>
2.1 MATERIAS PRIMAS Y MATERIALES DE PRODUCCIÓN Y COMERCIALIZACIÓN	\$0.00
2.2 MATERIALES Y SUMINISTROS	\$0.00
2.3 MOBILIARIO Y EQUIPO DE ADMINISTRACIÓN	\$9,131.52
2.4 MOBILIARIO Y EQUIPO EDUCACIONAL Y RECREATIVO	\$0.00
2.5 EQUIPO E INSTRUMENTAL MÉDICO Y DE LABORATORIO	\$0.00
2.6 VEHÍCULOS Y EQUIPO DE TRANSPORTE	\$0.00
2.7 EQUIPO DE DEFENSA Y SEGURIDAD	\$0.00
2.8 MAQUINARIA, OTROS EQUIPOS Y HERRAMIENTAS	\$0.00
2.9 ACTIVOS BIOLÓGICOS	\$0.00
2.10 BIENES INMUEBLES	\$0.00
2.11 ACTIVOS INTANGIBLES	\$0.00
2.12 OBRA PÚBLICA EN BIENES DE DOMINIO PÚBLICO	\$92,867,417.91
2.13 OBRA PÚBLICA EN BIENES PROPIOS	\$0.00
2.14 ACCIONES Y PARTICIPACIONES DE CAPITAL	\$0.00
2.15 COMPRA DE TÍTULOS Y VALORES	\$0.00
2.16 CONCESIÓN DE PRÉSTAMOS	\$0.00
2.17 INVERSIONES EN FIDEICOMISOS, MANDATOS Y OTROS ANÁLOGOS	\$0.00
2.18 PROVISIONES PARA CONTINGENCIAS Y OTRAS EROGACIONES ESPECIALES	\$0.00
2.19 AMORTIZACIÓN DE LA DEUDA PÚBLICA	\$0.00
2.20 ADEUDOS DE EJERCICIOS FISCALES ANTERIORES (ADEFAS)	\$0.00
2.21 OTROS EGRESOS PRESUPUESTARIOS NO CONTABLES	\$0.00
<b>3. MÁS GASTOS CONTABLES NO PRESUPUESTARIOS</b>	<b>\$37,769,914.45</b>
3.1 ESTIMACIONES, DEPRECIACIONES, DETERIOROS, OBSOLESCENCIA Y AMORTIZACIONES	\$268,982.34
3.2 PROVISIONES	\$0.00
3.3 DISMINUCIÓN DE INVENTARIOS	\$0.00
3.4 AUMENTO POR INSUFICIENCIA DE ESTIMACIONES POR PÉRDIDA O DETERIORO U OBSOLESCENCIA	\$0.00
3.5 AUMENTO POR INSUFICIENCIA DE PROVISIONES	\$0.00
3.6 OTROS GASTOS	\$1,004.60
3.7 OTROS GASTOS CONTABLES NO PRESUPUESTARIOS	\$37,509,947.51
<b>4. TOTAL DE GASTOS CONTABLES</b>	<b>\$46,663,823.56</b>

## Cuenta Pública 2021

## Notas a los Estados Financieros

Al 31 de Marzo de 2021

(Pesos)

Ente Público: INSTITUTO PARA EL DESARROLLO Y CERTIFICACION DE LA INFRAESTRUCTURA FISICA EDUCATIVA Y ELECTRICA DE YUCATAN

## b) NOTAS DE MEMORIA (CUENTAS DE ORDEN)

Las cuentas de orden que se utilizan en la entidad, son para registrar movimientos de valores que no afectan o modifican el balance del ente, su incorporación en libros es necesaria con fines de recordatorio contable, de control y en general sobre los aspectos administrativos, o bien para consignar sus derechos o responsabilidades contingentes que puedan o no presentarse en el futuro.

Las cuentas que se manejan en la entidad son las siguientes:

## Cuentas de Orden Presupuestarias:

Se informa, de manera agrupada las cuentas de orden presupuestario:

## Presupuestarias

## Cuenta de Ingresos

Cuenta	Nombre	Saldos		Iniciales		Saldos		Actuales
		Deudor	Acreedor	Cargos	Abonos	Deudor	Acreedor	
'8100-0000-0000-0000	Ley de Ingresos	0.00		54,403,787.31	54,403,787.31	0.00		
'8110-0000-0000-0000	Ley de Ingresos Estimada	41,451,297.00		0.00	0.00	41,451,297.00		
'8120-0000-0000-0000	Ley de Ingresos por Ejecutar		28,051,939.16	19,591,211.77	15,221,363.77			23,882,091.16
'8130-0000-0000-0000	Modificaciones a la Ley de Ingresos Estimada	821,167.56		15,221,363.77	0.00	16,042,531.33		
'8140-0000-0000-0000	Ley de Ingresos Devengada		1,810,457.00	19,591,211.77	19,591,211.77			1,810,457.00
'8150-0000-0000-0000	Ley de Ingresos Recaudada		12,610,068.40	0.00	19,591,211.77			32,201,280.17

## Cuenta de Egresos

Cuenta	Nombre	Saldos		Iniciales		Saldos		Actuales
		Deudor	Acreedor	Cargos	Abonos	Deudor	Acreedor	
'8200-0000-0000-0000	Presupuesto de Egresos	0.00		180,077,993.07	180,077,993.07	0.00		
'8210-0000-0000-0000	Presupuesto de Egresos Aprobado		41,451,297.00	0.00	0.00			41,451,297.00
'8220-0000-0000-0000	Presupuesto de Egresos por Ejercer	40,092,823.44		19,675,431.69	24,999,424.12	34,768,631.01		
'8230-0000-0000-0000	Modificaciones al Presupuesto de Egresos Aprobado		68,480,107.28	0.00	19,675,431.69			68,155,538.97
'8240-0000-0000-0000	Presupuesto de Egresos Comprometido	20,315,830.06		24,999,424.12	44,793,239.54	521,814.64		

## Notas a los Estados Financieros

Al 31 de Marzo de 2021

(Pesos)

Ente Público: INSTITUTO PARA EL DESARROLLO Y CERTIFICACION DE LA INFRAESTRUCTURA FISICA EDUCATIVA Y ELECTRICA DE YUCATAN

'8250-0000-0000-0000	Presupuesto de Egresos Devengado	0.00		44,793,239.54	44,383,028.10	410,211.44	
'8260-0001-0000-0000	Corriente	382,201.48		3,341,817.30	3,505,516.26	198,502.52	
'8270-0000-0000-0000	Presupuesto de Egresos Pagado	48,072,457.82		45,816,858.18	0.00	93,889,115.80	

## c) NOTAS DE GESTIÓN ADMINISTRATIVA

## 1. Introducción

Los Estados Financieros del Instituto para el Desarrollo y Certificación de la infraestructura Física Educativa Y Eléctrica de Yucatán, proveen de información financiera a los principales usuarios de la misma, como son: La Secretaría de Administración y Finanzas, el Congreso del Estado y los ciudadanos.

El objetivo del presente documento es la revelación del contexto y de los aspectos económicos-financieros más relevantes que influyeron en las decisiones del periodo y que fueron considerados en la elaboración de los estados financieros para mayor comprensión de los mismos y sus particulares.

De esta manera se informa y explica la respuesta del gobierno a las condiciones relacionadas con la información financiera de cada periodo de gestión; además, de exponer aquellas políticas que podrían afectar la toma de decisiones en periodos posteriores.

## 2. Panorama Económico y Financiero

Las principales condiciones económico- financieras bajo las cuales La Junta estuvo operando y que influyeron en la toma de decisiones de la administración tanto a nivel local como federal has sido austeras en el sentido que la entidad ha podido ejercer recursos para construir, equipar, dar mantenimiento, preventivo o emergente, supervisar, certificar, rehabilitar, reforzar, reconstruir y habilitar inmuebles e instalaciones destinados al servicio de la educación, conforme a las propuestas que le dirijan la Secretaría de Educación, las instituciones educativas de todos los niveles, los municipios y los particulares; así como planear, programar, presupuestar, ejecutar, modernizar, conservar y dar mantenimiento a la infraestructura eléctrica y recreativa en el estado, conforme a los programas convenidos.

## 3. Autorización e Historia

A y b. El Instituto para el Desarrollo y Certificación de la Infraestructura Física Educativa de Yucatán es un Organismo Público Descentralizado del Gobierno del Estado, con personalidad jurídica y patrimonios propios tal como se indica en el Decreto de su creación número 142 de fecha 1 de diciembre de 2008, mismo que entra en vigor a

Al 31 de Marzo de 2021

(Pesos)

**Ente Público: INSTITUTO PARA EL DESARROLLO Y CERTIFICACION DE LA INFRAESTRUCTURA FISICA EDUCATIVA Y ELECTRICA DE YUCATAN**

partir del 1 de enero de 2009 , señalando en el artículo Transitorio Noveno que: " Los bienes muebles , los inmuebles, y los recursos humanos y financieros con que actualmente cuenta el Instituto para la Construcción, Equipamiento, Mantenimiento y Rehabilitación de Escuelas del Estado de Yucatán (ICEMAREY), pasaran a formar parte, para todos los efectos a que hubiere lugar, del patrimonio del Instituto para el Desarrollo y Certificación de la Infraestructura Física Educativa de Yucatán(IDEFEY)".

Que el 12 de junio de 2015 fue expedido el Decreto 283/2015 por el que se regula el Instituto para el Desarrollo y Certificación de la Infraestructura Física Educativa de Yucatán, como un organismo público descentralizado de la Administración Pública estatal, con personalidad jurídica y patrimonio propios, cuyo objeto fue la construcción, equipamiento, mantenimiento, supervisión, certificación, rehabilitación, refuerzo, reconstrucción y habilitación de inmuebles e instalaciones destinados al servicio de la educación, de acuerdo con las propuestas que le dirijan la Secretaría de Educación, las instituciones educativas de todos los niveles, los municipios y los particulares.

El 3 de julio de 2019 mediante el Decreto 86/2019 se modificó el Decreto 283/2015 por el que se regula el Instituto para el Desarrollo y Certificación de la Infraestructura Física Educativa de Yucatán, a fin de atribuirle nuevas facultades, específicamente en materia de desarrollo de infraestructura eléctrica, conforme a los convenios que para tal efecto que suscriban con las autoridades competentes, modificando además, consecuentemente, el nombre del órgano, de manera que pasó a denominarse Instituto para el Desarrollo y Certificación de la Infraestructura Física Educativa y Eléctrica de Yucatán.

**4. Organización y Objeto Social**

El Instituto es un organismo público descentralizado de la Administración Pública estatal, con personalidad jurídica y patrimonio propios, que tiene por objeto construir, equipar, dar mantenimiento, preventivo o emergente, supervisar, certificar, rehabilitar, reforzar, reconstruir y habilitar inmuebles e instalaciones destinados al servicio de la educación, conforme a las propuestas que le dirijan la Secretaría de Educación, las instituciones educativas de todos los niveles, los municipios y los particulares; así como planear, programar, presupuestar, ejecutar, modernizar, conservar y dar mantenimiento a la infraestructura eléctrica y recreativa en el estado, conforme a los programas convenidos.

**5. Bases de Preparación de los Estados Financieros**

- a) Los Estados Financieros Contables se encuentran Expresados en Moneda Nacional y se elaboran de acuerdo a las disposiciones de la Ley General de Contabilidad Gubernamental que entra en vigor a

Cuenta Pública 2021

Notas a los Estados Financieros

Al 31 de Marzo de 2021

(Pesos)

Ente Público: INSTITUTO PARA EL DESARROLLO Y CERTIFICACION DE LA INFRAESTRUCTURA FISICA EDUCATIVA Y ELECTRICA DE YUCATAN

partir del 1 de enero de 2018 a si como todos los documentos complementarios emitidos por EL CONAC, utilizando el programa CONTRAQ.

- b) Los Estados Financieros han sido preparados en cumplimiento y de conformidad con la Ley General de Contabilidad Gubernamental publicada en el Diario Oficial de la Federación del 31 de Diciembre de 2008 y los documentos publicados por el CONAC, los cuales tienen como propósito establecer la obligatoriedad de los criterios generales que rigen la armonización de la presupuestación de la contabilidad gubernamental y la emisión de información financiera de los entes públicos.

Lo anterior para efecto de suministrar información acerca de la situación financiera, los resultados de gestión los flujos de efectivo acontecidos y sobre el ejercicio de la Ley de Ingresos y del Presupuesto de Egresos.

- c) Postulados básicos de la contabilidad gubernamental aprobado por la CONAC y publicados en el diario oficial del Estado para su difusión.
  - a) Sustancia Económica
  - b) Entes Públicos
  - c) Existencia Permanente
  - d) Revelación Suficiente
  - e) Importancia Relativa
  - f) Registro e Integración Presupuestaria
  - g) Consolidación de la Información Financiera
  - h) Devengación Contable
  - i) Valuación
  - j) Dualidad Económica
  - k) Consistencia

d) Normatividad Supletoria: ya que la entidad emitida por la CONAC, la entidad no ha requerido aplicar la normatividad supletoria en materia de contabilidad gubernamental.

e) Instituto para el Desarrollo y Certificación de la Infraestructura Física Educativa y Eléctrica de Yucatán, realiza el registro del gasto devengado en el momento contable, para reconocer una obligación de pago a favor de terceros para la percepción de bienes, servicios y obra pública contratados.

#### 6. Políticas de Contabilidad Significativas

Los estados financieros que se acompañan fueron preparados de conformidad con disposiciones en materia de información financiera



**Ente Público: INSTITUTO PARA EL DESARROLLO Y CERTIFICACION DE LA INFRAESTRUCTURA FISICA EDUCATIVA Y ELECTRICA DE YUCATAN**

establecidas en la Ley General de Contabilidad Gubernamental, en los Postulados Básicos de Contabilidad Gubernamental, en las Normas Generales y Específicas de Información Financiera Gubernamental para el Sector Paraestatal emitidas por la Unidad de Contabilidad Gubernamental e Informes sobre la Gestión Pública (UGG) de la Secretaría de Hacienda y Crédito Público (SHCP) y en las Normas de Información Financiera emitidas por el Consejo Mexicano de Normas de Información Financiera, A.C., que son aplicadas de manera supletoria. A continuación se resumen las políticas de información financiera más importantes utilizadas por la Junta para la preparación de sus estados financieros:

La Entidad está obligada a dar cumplimiento a lo establecido en la Ley de Presupuesto y Contabilidad Gubernamental del Estado de Yucatán, por lo tanto procura cumplir con lo establecido en su artículo 148, lo cual señala que la contabilidad gubernamental de los Ejecutores del Gasto se sujetará a las disposiciones de esta Ley, su Reglamento y La Ley General, para lo cual se observan los criterios generales de armonización contables que se emitan, así como las normas y lineamientos para la generación de información financiera.

La Entidad es dependiente del Gobierno del Estado de Yucatán, por lo que su administración se apega a las leyes y otras reglamentaciones establecidas por el gobierno del estado, por tanto, las políticas, procedimientos y registros contables, son preparados de acuerdo a los requerimientos de contabilidad y de sus estados financieros establecidos en la Ley de Presupuesto y Contabilidad Gubernamental del Estado de Yucatán.

Los estados financieros que se acompañan fueron preparados de conformidad a reglas particulares de información, a requerimientos de las leyes y reglamentos que aplican a la Entidad emitidos por el Gobierno del Estado de Yucatán. Los estados financieros que se requieren, y que se establecen en la Ley de Presupuesto y Contabilidad Gubernamental del Estado de Yucatán son: el estado de situación financiera, el estado de ingresos y egresos, el estado de origen y aplicación de recursos, el estado de movimientos en el patrimonio, y el comparativo del presupuesto y ejercido real.

Cuando se utilizan en notas a los estados financieros los términos "las cifras del año actual" se refiere a 2020, el año o fecha que se informa y "del año anterior" se refiere a 2019, el año o fecha con el que se compara.

Derivado de lo anterior, el instituto está en proceso con la planeación para detectar las necesidades informáticas, capacitación del personal responsable de procesar y emitir la información señalada, así como cumplir con la Ley General de Contabilidad Gubernamental del Estado de Yucatán (DOG 31 de diciembre de 2010),

Cuenta Pública 2021

Notas a los Estados Financieros

Al 31 de Marzo de 2021

(Pesos)

Ente Público: INSTITUTO PARA EL DESARROLLO Y CERTIFICACIÓN DE LA INFRAESTRUCTURA FÍSICA EDUCATIVA Y ELÉCTRICA DE YUCATÁN

así como la Ley de Fiscalización de la Cuenta Pública del Estado de Yucatán.

A continuación se resumen las políticas de información financiera más importantes utilizadas por la entidad:

- a) Los Estados Financieros del Instituto para el Desarrollo y Certificación de la Infraestructura Física Educativa y Eléctrica de Yucatán no realiza la actualización de los Activos, Pasivos y Patrimonio.
- b) El Instituto para el Desarrollo y Certificación de la Infraestructura Física Educativa y Eléctrica de Yucatán, no realizó operaciones en el extranjero.
- c) El Instituto para el Desarrollo y Certificación de la Infraestructura Física Educativa y Eléctrica de Yucatán, No se tienen inversiones en acciones de compañías subsidiarias y asociadas
- d) El Instituto para el Desarrollo y Certificación de la Infraestructura Física Educativa y Eléctrica de Yucatán, no cuentan con inventarios de mercancías para venta.
- e) Los pagos basados en antigüedad a que pueden tener derechos los empleados en caso de retiro voluntario, separación o muerte, de acuerdo a las condiciones generales de trabajo. se registran como egresos en el año que se vuelven exigibles y se pagan. Las obligaciones por jubilaciones y pensiones están a cargo del INSTITUTO DE SEGURIDAD SOCIAL PARA LOS TRABAJADORES DEL ESTADO DE YUCATÁN.
- f) Los Estados financieros no presentan registros de reservas.
- g) Cambios en políticas contables y corrección de errores. No aplica
- h) Reclasificaciones. No aplica
- i) Depuración y cancelación de saldos.
  
- j) Posición en Moneda Extranjera y Protección por Riesgo Cambiario  
No aplica.

7. Reporte Analítico del Activo

Al 31 de Marzo de 2021

(Pesos)

Ente Público: INSTITUTO PARA EL DESARROLLO Y CERTIFICACION DE LA INFRAESTRUCTURA FISICA EDUCATIVA Y ELECTRICA DE YUCATAN

17. Responsabilidad Sobre la Presentación Razonable de la Información Contable.



---

C. Luis Jorge Montalvo Duarte  
Director General



---

C.P. Francisco Javier Aguilar Uc  
Director de Administración



---

C.P. Karen Eunice Morales Andrade  
Jefe de Contabilidad v

Bajo protesta de decir la verdad declaramos que los Estados Financieros y sus notas son razonablemente correctos y responsabilidad del emisor.

Cuenta Pública 2021  
Relación de Esquemas Bursátiles y de Coberturas Financieras  
Al 31 de Marzo de 2021

Ente Público: INSTITUTO PARA EL DESARROLLO Y CERTIFICACIÓN DE LA INFRAESTRUCTURA FÍSICA EDUCATIVA Y ELECTRICA DE YUCATÁN

« NO APLICA »

Bajo protesta de decir la verdad declaramos que los Estados Financieros y sus notas son razonablemente correctos y responsabilidad del emisor.



---

**C. Luis Jorge Montalvo Duarte**  
Director General



---

**C.P. Francisco Javier Aguilar Uc**  
Director de Administración



---

**C.P. Karen Eúnice Morales Andrade**  
Jefe de Contabilidad y Administración

**INSTITUTO PARA EL DESARROLLO Y CERTIFICACIÓN DE LA INFRAESTRUCTURA FÍSICA EDUCATIVA Y ELÉCTRICA DE YUCATÁN**  
 Estado de Situación Financiera Detallado - LDF  
 al 31 de Marzo de 2021 y al 31 de Diciembre de 2020  
 (PF303)


Concepto (c)	31/03/2021	31/12/2020	Concepto (c)	31-mar-21	31 de Dic de 2019
<b>ACTIVO</b>			<b>PASIVO</b>		
<b>Activo Circulante</b>			<b>Pasivo Circulante</b>		
a. Efectivo y Equivalentes (a=a1+a2+a3+a4+a5+a6+a7)	\$20,373,008.84	\$67,257,824.57	a. Cuentas por Pagar a Corto Plazo (a=a1+a2+a3+a4+a5+a6+a7+a8+a9)	\$1,866,544.12	\$2,396,080.53
a1) Efectivo	\$17,000.00	\$0.00	a1) Servicios Personales por Pagar a Corto Plazo	\$0.00	\$0.00
a2) Bancos/Tesorería	\$8,428,080.73	\$63,343,283.95	a2) Proveedores por Pagar a Corto Plazo	\$195,690.45	\$767,273.49
a3) Bancos/Dependencias y Otros	\$0.00	\$0.00	a3) Contratistas por Obras Públicas por Pagar a Corto Plazo	-\$0.23	\$12,420.34
a4) Inversiones Temporales (Hasta 3 meses)	\$0.00	\$0.00	a4) Participaciones y Aportaciones por Pagar a Corto Plazo	\$0.00	\$0.00
a5) Fondos con Afectación Específica	\$0.00	\$0.00	a5) Transferencias Otorgadas por Pagar a Corto Plazo	\$0.00	\$0.00
a6) Depósitos de Fondos de Terceros en Garantía y/o Administración	\$11,927,928.11	\$9,914,590.62	a6) Intereses, Comisiones y Otros Gastos de la Deuda Pública por Pagar a Corto Plazo	\$0.00	\$0.00
a7) Otros Efectivos y Equivalentes			a7) Retenciones y Contribuciones por Pagar a Corto Plazo	\$1,166,034.88	\$1,613,986.69
b. Derechos a Recibir Efectivo o Equivalentes (b=b1+b2+b3+b4+b5+b6+b7)	\$27,025.41	\$2,000,025.14	a8) Devoluciones de la Ley de Ingresos por Pagar a Corto Plazo		
b1) Inversiones Financieras de Corto Plazo	\$0.00	\$0.00	a9) Otras Cuentas por Pagar a Corto Plazo	\$4,819.01	\$2,400.01
b2) Cuentas por Cobrar a Corto Plazo	\$0.00	\$2,000,000.00	b. Documentos por Pagar a Corto Plazo (b=b1+b2+b3)	\$0.00	\$0.00
b3) Deudores Diversos por Cobrar a Corto Plazo	\$27,000.00	\$0.00	b1) Documentos Comerciales por Pagar a Corto Plazo	\$0.00	\$0.00
b4) Ingresos por Recuperar a Corto Plazo	\$25.41	\$25.14	b2) Documentos con Contratistas por Obras Públicas por Pagar a Corto Plazo	\$0.00	\$0.00
b5) Deudores por Anticipos de la Tesorería a Corto Plazo	\$0.00	\$0.00	b3) Otros Documentos por Pagar a Corto Plazo	\$0.00	\$0.00
b6) Préstamos Otorgados a Corto Plazo	\$0.00	\$0.00	c. Porción a Corto Plazo de la Deuda Pública a Largo Plazo (c=c1+c2)	\$0.00	\$0.00
b7) Otros Derechos a Recibir Efectivo o Equivalentes a Corto Plazo	\$0.00	\$0.00	c1) Porción a Corto Plazo de la Deuda Pública	\$0.00	\$0.00
c. Derechos a Recibir Bienes o Servicios (c=c1+c2+c3+c4+c5)	-\$0.37	\$13,802,829.01	c2) Porción a Corto Plazo de Arrendamiento Financiero	\$0.00	\$0.00
c1) Anticipo a Proveedores por Adquisición de Bienes y Prestación de Servicios a Corto Plazo	\$0.00	\$0.00	d. Títulos y Valores a Corto Plazo	\$0.00	\$0.00
c2) Anticipo a Proveedores por Adquisición de Bienes Inmuebles y Muebles a Corto Plazo	\$0.00	\$0.00	e. Pasivos Diferidos a Corto Plazo (e=e1+e2+e3)	\$0.00	\$0.00
c3) Anticipo a Proveedores por Adquisición de Bienes Intangibles a Corto Plazo	\$0.00	\$0.00	e1) Ingresos Cobrados por Adelantado a Corto Plazo	\$0.00	\$0.00
c4) Anticipo a Contratistas por Obras Públicas a Corto Plazo	-\$0.37	\$13,802,829.01	e2) Intereses Cobrados por Adelantado a Corto Plazo	\$0.00	\$0.00
c5) Otros Derechos a Recibir Bienes o Servicios a Corto Plazo	\$0.00	\$0.00	e3) Otros Pasivos Diferidos a Corto Plazo	\$0.00	\$0.00
d. Inventarios (d=d1+d2+d3+d4+d5)	\$0.00	\$0.00	f. Fondos y Bienes de Terceros en Garantía y/o Administración a Corto Plazo (f=f1+f2+f3+f4+f5+f6)	\$349,827,381.61	\$319,672,053.98
d1) Inventario de Mercancías para Venta	\$0.00	\$0.00	f1) Fondos en Garantía a Corto Plazo	\$0.00	\$0.00
d2) Inventario de Mercancías Terminadas	\$0.00	\$0.00	f2) Fondos en Administración a Corto Plazo	\$0.00	\$0.00
d3) Inventario de Mercancías en Proceso de Elaboración	\$0.00	\$0.00	f3) Fondos Contingentes a Corto Plazo	\$0.00	\$0.00
d4) Inventario de Materias Primas, Materiales y Suministros para Producción	\$0.00	\$0.00	f4) Fondos de Fideicomisos, Mandatos y Contratos Análogos a Corto Plazo	\$0.00	\$0.00
d5) Bienes en Tránsito	\$0.00	\$0.00	f5) Otros Fondos de Terceros en Garantía y/o Administración a Corto Plazo	\$349,827,381.61	\$319,672,053.98
e. Almacenes	\$923,342.68	\$923,342.68	f6) Valores y Bienes en Garantía a Corto Plazo	\$0.00	\$0.00
f. Estimación por Pérdida o Deterioro de Activos Circulantes (f=f1+f2)	\$0.00	\$0.00	g. Provisiones a Corto Plazo (g=g1+g2+g3)	\$0.00	\$0.00
f1) Estimaciones para Cuentas Incobrables por Derechos a Recibir Efectivo o Equivalentes	\$0.00	\$0.00	g1) Provisión para Demandas y Juicios a Corto Plazo	\$0.00	\$0.00
f2) Estimación por Deterioro de Inventarios	\$0.00	\$0.00	g2) Provisión para Contingencias a Corto Plazo	\$0.00	\$0.00
g. Otros Activos Circulantes (g=g1+g2+g3+g4)	\$49,067,344.80	\$26,903,379.01	g3) Otras Provisiones a Corto Plazo	\$0.00	\$0.00
g1) Valores en Garantía	\$199,122.74	\$199,122.74	h. Otros Pasivos a Corto Plazo (h=h1+h2+h3)	\$0.00	\$0.00
g2) Bienes en Garantía (excluye depósitos de fondos)	\$0.00	\$0.00	h1) Ingresos por Clasificar	\$0.00	\$0.00
g3) Bienes Derivados de Embargos, Decomisos, Aseguramientos y Dación en Pago	\$0.00	\$0.00	h2) Recaudación por Participar	\$0.00	\$0.00
g4) Adquisición con Fondos de Terceros	\$48,868,222.06	\$26,704,256.27	h3) Otros Pasivos Circulantes	\$0.00	\$0.00
<b>IA. Total de Activos Circulantes (IA = a + b + c + d + e + f + g)</b>	<b>\$70,390,721.36</b>	<b>\$110,387,400.41</b>	<b>IIA. Total de Pasivos Circulantes (IIA = a + b + c + d + e + f + g + h)</b>	<b>\$351,193,925.73</b>	<b>\$322,068,134.51</b>

<b>Activo No Circulante</b>			<b>Pasivo No Circulante</b>	\$0.00	\$0.00
a. Inversiones Financieras a Largo Plazo			a. Cuentas por Pagar a Largo Plazo	\$0.00	\$0.00
b. Derechos a Recibir Efectivo o Equivalentes a Largo Plazo			b. Documentos por Pagar a Largo Plazo	\$0.00	\$0.00

c. Bienes Inmuebles, Infraestructura y Construcciones en Proceso	\$201,783,781.84	\$191,486,083.67	c. Deuda Pública a Largo Plazo	\$0.00	\$0.00
d. Bienes Muebles	\$6,533,061.52	\$6,523,930.00	d. Pasivos Diferidos a Largo Plazo	\$0.00	\$0.00
e. Activos Intangibles	\$590,616.09	\$590,616.09	e. Fondos y Bienes de Terceros en Garantía y/o en Administración a Largo Plazo	\$0.00	\$0.00
f. Depreciación, Deterioro y Amortización Acumulada de Bienes			f. Provisiones a Largo Plazo	\$0.00	\$0.00
g. Activos Diferidos	-\$5,385,418.65	-\$5,145,595.44		\$0.00	\$0.00
h. Estimación por Pérdida o Deterioro de Activos no Circulantes				\$0.00	\$0.00
i. Otros Activos no Circulantes	\$822,699.01	\$822,699.01	<b>II.B. Total de Pasivos No Circulantes (II B = a + b + c + d + e + f)</b>	\$0.00	\$0.00
<b>II.B. Total de Activos No Circulantes (II B = a + b + c + d + e + f + g + h + i)</b>	<b>\$204,344,739.81</b>	<b>\$194,277,733.33</b>	<b>II. Total del Pasivo (II = II A + II B)</b>	<b>\$351,193,925.73</b>	<b>\$322,068,134.51</b>
<b>I. Total del Activo (I = IA + IB)</b>	<b>\$274,735,461.17</b>	<b>\$305,165,133.74</b>	<b>HACIENDA PÚBLICA/PATRIMONIO</b>		
			<b>IIIA. Hacienda Pública/Patrimonio Contribuido (IIIA = a + b + c)</b>	\$12,710,265.42	\$12,710,265.42
			a. Aportaciones	\$12,710,265.42	\$12,710,265.42
			b. Donaciones de Capital	\$0.00	\$0.00
			c. Actualización de la Hacienda Pública/Patrimonio	\$0.00	\$0.00
			<b>IIIB. Hacienda Pública/Patrimonio Generado (IIIB = a + b + c + d + e)</b>		
			a. Resultados del Ejercicio (Ahorro/ Desahorro)	-\$89,168,729.98	-\$29,613,266.19
			b. Resultados de Ejercicios Anteriores	-\$14,230,722.92	\$196,353,825.73
			c. Revalúos	-\$38,149,682.38	-\$199,159,628.11
			d. Reservas		
			e. Rectificaciones de Resultados de Ejercicios Anteriores	-\$36,788,324.68	-\$36,807,463.81
			<b>IIIC. Exceso o Insuficiencia en la Actualización de la Hacienda Pública/Patrimonio (IIIC=a+b)</b>		
			a. Resultado por Posición Monetaria	\$0.00	\$0.00
			b. Resultado por Tenencia de Activos no Monetarios	\$0.00	\$0.00
			<b>III. Total Hacienda Pública/Patrimonio (III = IIIA + IIIB + IIIC)</b>	<b>-\$76,458,464.56</b>	<b>-\$16,903,000.77</b>
			<b>IV. Total del Pasivo y Hacienda Pública/Patrimonio (IV = II + III)</b>	<b>\$274,735,461.17</b>	<b>\$305,165,133.74</b>

Bajo protesta de decir la verdad declaramos que los Estados Financieros y sus notas son razonablemente correctos y responsabilidad del emisor.

  
C. Luis Jorgo Montalvo Duarte  
Director General

  
C.P. Francisco Javier Aguilar Uc  
Director de Administración

  
G.P. Karen Eunice Morales Andrade  
Jefe de Contabilidad y Administración

**INSTITUTO PARA EL DESARROLLO Y CERTIFICACIÓN DE LA INFRAESTRUCTURA FÍSICA EDUCATIVA Y ELÉCTRICA DE YUCATÁN**

**Informe Analítico de la Deuda Pública y Otros Pasivos - LDF**

al 31 de Marzo 2021 (b)


(PESOS)


Denominación de la Deuda Pública y Otros Pasivos (c)	Saldo al 31 de Diciembre de 2020(d)	Disposiciones del Periodo (e)	Amortizaciones del Periodo (f)	Revaluaciones, Reclasificaciones y Otros Ajustes (g)	Saldo Final del Periodo (h) h=d+e-f+g	Pago de Intereses del Periodo (i)	Pago de Comisiones y demás costos asociados durante el Periodo (j)
<b>1. Deuda Pública (1=A+B)</b>							
<b>A. Corto Plazo (A=a1+a2+a3)</b>							
a1) Instituciones de Crédito							
a2) Títulos y Valores							
a3) Arrendamientos Financieros							
<b>B. Largo Plazo (B=b1+b2+b3)</b>							
b1) Instituciones de Crédito							
b2) Títulos y Valores							
b3) Arrendamientos Financieros							
<b>2. Otros Pasivos</b>	322,068,134.51	0	0	0	351,193,925.73		
<b>3. Total de la Deuda Pública y Otros Pasivos (3=1+2)</b>	\$ 322,068,134.51				\$ 351,193,925.73		
<b>4. Deuda Contingente 1 (informativo)</b>							
A. Deuda Contingente 1							
B. Deuda Contingente 2							
C. Deuda Contingente XX							
<b>5. Valor de Instrumentos Bono Cupón Cero 2 (informativo)</b>							
A. Instrumento Bono Cupón Cero 1							
B. Instrumento Bono Cupón Cero 2							
C. Instrumento Bono Cupón Cero XX							

Obligaciones a Corto Plazo (k)	Monto Contratado (l)	Plazo Pactado (m)	Tasa de Interés (n)	Comisiones y Costos Relacionados (o)	Tasa Efectiva (p)
<b>6. Obligaciones a Corto Plazo (Informativo)</b>					
A. Crédito 1					
B. Crédito 2					
C. Crédito XX					

Bajo protesta de decir la verdad declaramos que los Estados Financieros y sus notas son razonablemente correctos y responsabilidad del emisor.

  
C. Luis Jorge Montalvo Duarte  
Director General

  
C.P. Francisco Javier Aguilar Uc  
Director de Administración

  
C.P. Karen Eunice Morales Andrade  
Jefe de Contabilidad

**Cuenta Pública 2021**  
**Relación de Bienes Muebles que Integran el Patrimonio**  
**Al 31 De Marzo de 2021**  
**(pesos)**

Ente Público: **INSTITUTO PARA EL DESARROLLO Y CERTIFICACIÓN DE LA INFRAESTRUCTURA FÍSICA EDUCATIVA Y ELECTRICA DE YUCATÁN.**

Identificador del Bien (Modelo)	Valor en libros	
IDE-MOB-027	MESA 1.5 X .60 CERESO ESTRUCT.NEGRA	\$ 1.00
IDE-MOB-1048	AIRE ACONDICIONADO RHEEM M-RLK080	\$ 1.00
IDE-MOB-1049	AIRE ACONDICIONADO RHEEM TIPO FAN AND COIL	\$ 1.00
IDE-MOB-647	AMPLIFICADOR SOUND TRACK SA-1200	\$ 1.00
IDE-MOB-648	SISTEMA 2 MICROFONOS INALAMBRICO	\$ 1.00
IDE-MOB-649	SISTEMA 2 MICROFONOS INALAMBRICO	\$ 1.00
IDE-MOB-1009	PAR BAFLES PARED MITSU MB500 300WATTS	\$ 1.00
IDE-MOB-1010	PAR BAFLES PARED MITSU MB500 300WATTS	\$ 1.00
IDE-MOB-1051	AIRE ACONDICIONADO RSKA-A048CK 000	\$ 1.00
IDE-MOB-1052	AIRE ACONDICIONADO RSKA-A048CK 000	\$ 1.00
IDE-MOB-663	Rotafolio fijo 170x80x90	\$ 1.00
IDE-MOB-373	SILLA VISITA SIN BRAZOS NEGRA OFFICE MASTER	\$ 1.00
IDE-MOB-385	SILLA VISITA SIN BRAZOS NEGRA OFFICE MASTER	\$ 1.00
IDE-MOB-165	CREOENZA METALICA 152X40X75 NEGRO MARCA GEBESA	\$ 1.00
IDE-MOB-361	MESA PARA SALA DE JUNTAS	\$ 1.00
IDE-MOB-376	16 ANAQUELES METALICOS GRIS ACERO	\$ 3.00
IDE-MOB-077	7 SILLONES EJECUTIVOS	\$ 1.00
IDE-MOB-071	4 SILLONES EJECUTIVOS	\$ 1.00
IDE-MOB-727	2 SILLONES EJECUTIVOS	\$ 1.00
IDE-MOB-132	NIVEL PENTAX, SISTEMA TRIPIE EXTERIOR	\$ 1.00
IDE-MOB-683	MINI-SPLIT DE PARED MOD.CCH018/CCH018CD	\$ 1.00
IDE-MOB-683	AIRE ACOND. BRYANT S-C:400187 E-400513	\$ 1.00
IDE-MOB-705	AIRE ACOND. FREYVEN BY CARRIER SERIE E503073C50311	\$ 1.00
IDE-MOB-520	CONJUNTO EJEC.1B3X230X75 CHERRY CUERPO NEGRO	\$ 1.00
IDE-MOB-607	AVT-609 MODULO ANALISTA ECOAVANTE DE 1.60 GRAFITO	\$ 1.00
IDE-MOB-608	AVT-492 ARCHIVERO VERTICAL DE 3 GAVETAS CAOBA	\$ 1.00
IDE-MOB-065	SILLON EJECUTIVO EN PIEL COLOR NEGRO QZY2208B	\$ 1.00
IDE-MOB-605	QZY2208B SILLON EJECUTIVO EN PIEL COLOR NEGRO	\$ 1.00
IDE-MOB-778	QZY2208B SILLON EJECUTIVO EN PIEL COLOR NEGRO	\$ 1.00
IDE-MOB-075	QZY 2208B SILLON EJECUTIVO EN PIEL COLOR NEGRO	\$ 1.00
IDE-MOB-422	ENFRIADOR DE AGUA (2)	\$ 1.00
IDE-MOB-378	DESHUMIDIFICADOR (2)	\$ 1.00
IDE-MOB-066	Refrigerador 7"	\$ 1.00
Soporte 325-010-112011	Equipo de control de acceso b3 marca zkeoftware	\$ 1.00
IDE-MOB-029	MINISPLIT 12000 BTUS 220 VOLTS. WHIRPOOL	\$ 1.00
IDE-MOB-729	Biogenerador de Ozono	\$ 1.00
IDE-MOB-703	Minisplit LG 24000 BTUS 220 volts	\$ 1.00
IDE-MOB-507	Minisplit MIRAGE SMCC1121F 220V	\$ 1.00
IDE-MOB-971	TRITURADORA DE PAPEL	\$ 1.00
IDE-MOB-962	ARCHIVERO VERTICAL 2 GAVETAS CAOBA	\$ 1.00
IDE-MOB-972	Minisplit 9000 btus marca AUX	\$ 1.00
IDE-MOB-053	12 Sillas Secretaríales	\$ 1,973.16
IDE-MOB-1043	Sillon Ejecutivo en tela Mesh o/cabezera	\$ 316.16
IDE-MOB-1067	Modulo Ejecutivo y Sillas Dir de Proyectos	\$ 6,176.30
IDE-MOB-010	ARCHIVERO METALICO DE 4 CAJONES NEGRO	\$ 534.62
IDE-MOB-013	ARCHIVERO METALICO DE 4 CAJONES NEGRO	\$ 534.62
IDE-MOB-016	AIRE ACONDICIONADO MINISPLIT 12000 BTUS	\$ 562.50
IDE-MOB-018	SILLA DE VISITA VERDE	\$ 75.00
IDE-MOB-023	SILLA DE VISITA NEGRA	\$ 75.00
IDE-MOB-026	SILLON REPOSET VERDE	\$ 334.87
IDE-MOB-028	MESA DE TRABAJO CAOBA	\$ 300.50
IDE-MOB-031	AIRE ACONDICIONADO MINISPLIT 12000 BTUS	\$ 562.50
IDE-MOB-032	ESCRITORIO DE 1 PEDESTAL CON 2 CAJONES	\$ 861.00



IDE-MOB-033	ESCRITORIO DE 1 PEDESTAL CON 2 CAJONES	\$	861.00
IDE-MOB-034	MESA DE TRABAJO NEGRA	\$	300.50
IDE-MOB-045	MESA DE TRABAJO METALICA COLOR CAOBA	\$	300.50
IDE-MOB-046	MESA DE TRABAJO METALICA COLOR CAOBA	\$	300.50
IDE-MOB-052	AIRE ACONDICIONADO MINISPLIT 12000 BTUS	\$	562.50
IDE-MOB-053	SILLA SALAMANCA CON PISTÓN	\$	195.12
IDE-MOB-056	SILLA SALAMANCA CON PISTÓN	\$	195.12
IDE-MOB-063	AIRE ACONDICIONADO MINISPLIT 24000 BTUS	\$	1,000.00
IDE-MOB-064	AIRE ACONDICIONADO MINISPLIT 24000 BTUS	\$	1,000.00
IDE-MOB-327	REFRIGERADOR	\$	375.00
IDE-MOB-146	MESA DE TRABAJO COLOR CAOBA	\$	300.50
IDE-MOB-147	81 ANAQUELES TIPO ESQUELETO CON 4 POSTES	\$	16,660.63
IDE-MOB-148	ESCRITORIO EJECUTIVO DE 2 PEDESTALES CON 5 CAJONES	\$	761.25
IDE-MOB-149	AIRE ACONDICIONADO TIPO VENTANA 24,000 BTUS	\$	1,000.00
IDE-MOB-150	ARCHIVERO METALICO DE 4 CAJONES NEGRO	\$	534.62
IDE-MOB-152	ARCHIVERO METALICO DE 4 CAJONES NEGRO	\$	534.62
IDE-MOB-021	SILLA EJECUTIVA CON BRAZOS NEGRA	\$	307.50
IDE-MOB-157	BANCO DE MADERA VERDE	\$	324.75
IDE-MOB-158	MESA ESQUINERA CAFÉ	\$	311.00
IDE-MOB-130	CAMASTRO GRIS	\$	106.25
IDE-MOB-137	ESCRITORIO EJECUTIVO DE 2 PEDESTALES CON 5 CAJONES	\$	761.25
IDE-MOB-138	ESTANTE METALICO PARA RESGUARDO	\$	407.12
IDE-MOB-139	CREDENZA COLOR CAFÉ CON PUERTAS DE CRISTAL	\$	909.62
IDE-MOB-140	MESITA MADERA COLOR NEGRO	\$	632.25
IDE-MOB-141	ARCHIVERO METALICO DE 4 CAJONES NEGRO	\$	534.62
IDE-MOB-142	MESA DE MADERA CAFÉ	\$	632.25
IDE-MOB-145	ANAQUEL TIPO ESQUETO 4 ENTRE PAÑOS	\$	267.50
IDE-MOB-146	SILLA VISITA NEGRA	\$	75.00
IDE-MOB-147	SILLA VISITA NEGRA	\$	75.00
IDE-MOB-148	MESA DE JUNTAS COLOR CAOBA	\$	753.00
IDE-MOB-149	ESCRITORIO DE MADERA, FORMA DE U	\$	1,580.00
IDE-MOB-150	ESCRITORIO DE 2 PEDESTALES CON 5 CAJONES	\$	761.25
IDE-MOB-152	ARCHIVERO METALICO DE 4 CAJONES NEGRO	\$	534.62
IDE-MOB-021	AIRE ACONDICIONADO MINISPLIT 12000 BTUS	\$	562.50
IDE-MOB-157	ESCRITORIO EJECUTIVO DE 2 PEDESTALES CON 5 CAJONES	\$	761.25
IDE-MOB-158	ESCRITORIO EJECUTIVO DE 2 PEDESTALES CON 5 CAJONES	\$	761.25
IDE-MOB-159	ESCRITORIO EJECUTIVO DE 2 PEDESTALES CON 5 CAJONES	\$	761.25
IDE-MOB-160	MESA PARA IMPRESORA DE 30 CM DE ALTO COLOR CAFÉ	\$	262.25
IDE-MOB-161	ESCRITORIO CON 2 PEDESTALES, CON 5 CAJONES	\$	761.25
IDE-MOB-162	ESCRITORIO METALICO, 2 PEDESTALES COLOR NEGRO, 5 CAJONES	\$	761.25
IDE-MOB-163	SILLA DE VISITA VERDE	\$	75.00
IDE-MOB-164	SILLA SECRETARIAL NEGRA	\$	195.12
IDE-MOB-166	ESCRITORIO METALICO CON 2 PEDESTALES Y 6 CAJONES	\$	761.25
IDE-MOB-167	ARCHIVERO METALICO DE 4 CAJONES NEGRO	\$	534.62
IDE-MOB-168	CAJA FUERTE METALICA, CON COMBINACIONES	\$	693.75
IDE-MOB-169	ARCHIVERO METALICO CON 2 CAJONES	\$	293.12
IDE-MOB-170	SILLA DE VISITA VERDE	\$	75.00
IDE-MOB-171	SILLA DE VISITA VERDE	\$	75.00
IDE-MOB-172	CREDENZA CON PUERTAS	\$	492.25
IDE-MOB-151	SILLA EJECUTIVA	\$	307.50
IDE-MOB-185	MESA PARA IMPRESORA COLOR CAFÉ	\$	262.25
IDE-MOB-186	MESA CON RUEDITAS METALICA COLOR CAFÉ	\$	207.87
IDE-MOB-180	SILLA DE VISITA VERDE	\$	75.00
IDE-MOB-187	ESCRITORIO METALICO DE 2 PEDESTALES CON 5 CAJONES	\$	761.25
IDE-MOB-188	ESCRITORIO METALICO DE 2 PEDESTALES CON 5 CAJONES	\$	761.25
IDE-MOB-183	SILLA DE VISITA VERDE	\$	75.00
IDE-MOB-184	SILLA DE VISITA VERDE	\$	75.00
IDE-MOB-189	MESA METALICA DE 0.40 X 1.20 CON FORMICA	\$	300.50
IDE-MOB-190	ARCHIVERO METALICO DE 4 CAJONES NEGRO	\$	534.62
IDE-MOB-191	MESA DE TRABAJO COLOR CAOBA	\$	300.50

IDE-MOB-192	MESA DE TRABAJO COLOR CAOBA	\$	300.50
IDE-MOB-202	SILLA DE VISITA VERDE	\$	75.00
IDE-MOB-263	SILLA DE VISITA VERDE	\$	75.00
IDE-MOB-291	SILLA DE VISITA VERDE	\$	75.00
IDE-MOB-393	CREDENZA METALICA CAFÉ	\$	779.00
IDE-MOB-395	MESA DE TRABAJO COLOR CAOBA	\$	300.50
IDE-MOB-396	MESA DE TRABAJO CAOBA	\$	300.50
IDE-MOB-204	ESCRITORIO EJECUTIVO DE 2 PEDESTALES CON 5 CAJONES	\$	761.25
IDE-MOB-205	MESA DE MADERA COLOR BLANCA	\$	632.25
IDE-MOB-401	ESCRITORIO EJECUTIVO 2 PEDESTALES CON 5 CAJONES	\$	761.25
IDE-MOB-207	ESCRITORIO EJECUTIVO 2 PEDESTALES CON 5 CAJONES	\$	761.25
IDE-MOB-208	MESA PARA MAQUINA DE ESCRIBIR CAFÉ	\$	252.25
IDE-MOB-209	SILLA DE VISITA DUAL NEGRA	\$	122.75
IDE-MOB-210	SILLA DE VISITA DUAL NEGRA	\$	122.75
IDE-MOB-211	SILLA DE VISITA DUAL NEGRA	\$	122.75
IDE-MOB-212	SILLA DE VISITA DUAL NEGRA	\$	122.75
IDE-MOB-213	SILLA DE VISITA DUAL NEGRA	\$	122.75
IDE-MOB-217	ESCRITORIO EJECUTIVO 2 PEDESTALES CON 5 CAJONES	\$	761.25
IDE-MOB-218	ESCRITORIO 2 PEDESTALES CON 4 CAJONES EN L	\$	1,243.87
IDE-MOB-221	ESCRITORIO EJECUTIVO 2 PEDESTALES CON 5 CAJONES	\$	761.25
IDE-MOB-222	LIBRERO DE 4 NIVELES	\$	1,295.75
IDE-MOB-223	SILLA DE VISITA VERDE	\$	75.00
IDE-MOB-402	ANAQUEL METALICO DE 5 ENTREPAÑOS	\$	273.13
IDE-MOB-227	CREDENZA MADERA	\$	909.62
IDE-MOB-229	SILLA DE VISITA VERDE	\$	75.00
IDE-MOB-232	SILLA DE VISITA VERDE	\$	75.00
IDE-MOB-233	SILLA DE VISITA VERDE	\$	75.00
IDE-MOB-235	ESCRITORIO SECRETARIAL DE MADERA CON 1 PEDESTAL Y 2 CAJONES	\$	591.13
IDE-MOB-236	MESA DE TRABAJO BLANCA	\$	300.50
IDE-MOB-238	SILLA DE VISITA VERDE	\$	75.00
IDE-MOB-240	ARCHIVERO METALICO DE 4 CAJONES NEGRO	\$	534.62
IDE-MOB-241	ARCHIVERO METALICO DE 4 CAJONES NEGRO	\$	534.62
IDE-MOB-242	ESCRITORIO SECRETARIAL 1 PEDESTAL 2 CAJONES	\$	591.13
IDE-MOB-244	MESA CON RUEDAS NEGRA	\$	207.87
IDE-MOB-246	CREDENZA CAFÉ	\$	909.62
IDE-MOB-247	ESCRITORIO EJECUTIVO 2 PEDESTALES CON 5 CAJONES	\$	761.25
IDE-MOB-249	ESCRITORIO EJECUTIVO 2 PEDESTALES CON 5 CAJONES	\$	761.25
IDE-MOB-251	MESA DE COMPUTO COLOR BLANCA	\$	341.62
IDE-MOB-253	ESCRITORIO EJECUTIVO 2 PEDESTALES CON 5 CAJONES	\$	761.25
IDE-MOB-255	SILLA DE VISITA VERDE	\$	75.00
IDE-MOB-256	ESCRITORIO EJECUTIVO 2 PEDESTALES CON 5 CAJONES	\$	761.25
IDE-MOB-258	ESCRITORIO EJECUTIVO 2 PEDESTALES CON 5 CAJONES	\$	761.25
IDE-MOB-259	MESA P/ MAQ. DE ESCRIBIR	\$	262.25
IDE-MOB-261	ARCHIVERO DE 2 CAJONES NEGRO	\$	293.12
IDE-MOB-262	ESCRITORIO EJECUTIVO 2 PEDESTALES CON 5 CAJONES	\$	761.25
IDE-MOB-403	ANAQUEL METALICO DE 5 ENTREPAÑOS	\$	273.13
IDE-MOB-264	MESITA CON RUEDAS BLANCA	\$	207.87
IDE-MOB-266	MESA PARA MAQUINA DE ESCRIBIR CAFÉ	\$	262.25
IDE-MOB-271	ANAQUEL METALICO DE 5 ENTREPAÑOS	\$	273.13
IDE-MOB-290	SILLA DE VISITA VERDE	\$	75.00
IDE-MOB-404	ANAQUEL METALICO DE 5 ENTREPAÑOS	\$	273.13
IDE-MOB-311	ESCRITORIO SECRETARIAL DE MADERA CON 1 PEDESTAL Y 2 CAJONES	\$	591.13
IDE-MOB-312	SILLA SECRETARIAL	\$	195.12
IDE-MOB-314	ARCHIVERO METALICO DE 4 CAJONES NEGRO	\$	534.62
IDE-MOB-315	ARCHIVERO METALICO DE 4 CAJONES NEGRO	\$	534.62
IDE-MOB-317	ARCHIVERO METALICO DE 4 CAJONES NEGRO	\$	534.62
IDE-MOB-318	ARCHIVERO METALICO DE 4 CAJONES NEGRO	\$	534.62
IDE-MOB-405	ANAQUEL METALICO DE 5 ENTREPAÑOS	\$	273.13
IDE-MOB-320	MESA DE TRABAJO CAOBA	\$	300.50
IDE-MOB-321	ESCRITORIO EJECUTIVO 1 PEDESTAL 2 CAJONES	\$	1,459.88

IDE-MOB-323	SALA DE RECEPCION COLOR VERDE (2 PIEZAS)	\$	737.50
IDE-MOB-324	MESITA DE CENTRO CAOBA	\$	283.88
IDE-MOB-325	ESQUINERO DE MADERA	\$	311.00
IDE-MOB-328	CAJA FUERTE	\$	693.75
IDE-MOB-333	CREDENZA CAFÉ	\$	909.62
IDE-MOB-334	ARCHIVERO DE MADERA DE 3 CAJONES	\$	413.87
IDE-MOB-338	TELEVISION SHARP 28"	\$	437.50
IDE-MOB-339	MESA DE TRABAJO COLOR BLANCA	\$	309.50
IDE-MOB-340	SOFA COLOR VERDE	\$	737.50
IDE-MOB-342	ESCRITORIO DE CRISTAL EN FORMA DE L	\$	1,820.00
IDE-MOB-343	ESCRITORIO DE CRISTAL EN FORMA DE L	\$	1,820.00
IDE-MOB-345	ESCRITORIO DE 2 PEDESTALES CON 5 CAJONES	\$	761.25
IDE-MOB-346	ESCRITORIO SECRETARIAL 1 PEDESTAL 2 CAJONES	\$	591.13
IDE-MOB-348	ESCRITORIO EJECUTIVO DE 2 PEDESTALES CON 5 CAJONES	\$	761.25
IDE-MOB-350	ESCRITORIO EN L CON 3 CAJONES COLOR CAOBA	\$	972.50
IDE-MOB-351	SILLA DE VISITA NEGRA	\$	75.00
IDE-MOB-354	SILLA EJECUTIVA CON BRAZOS	\$	307.50
IDE-MOB-355	ARCHIVERO DE 2 CAJONES	\$	293.12
IDE-MOB-356	SILLA EJECUTIVA CON BRAZOS	\$	307.50
IDE-MOB-357	ARCHIVERO DE 2 CAJONES	\$	293.12
IDE-MOB-358	SILLA EJECUTIVA CON BRAZOS	\$	307.50
IDE-MOB-359	ARCHIVERO DE 2 CAJONES	\$	293.12
IDE-MOB-360	MESA DE TRABAJO COLOR CAOBA	\$	300.50
IDE-MOB-361	MESA DE JUNTAS COLOR CAOBA DE 8 PIEZAS	\$	753.00
IDE-MOB-362	SILLA EJECUTIVA CON BRAZOS	\$	307.50
IDE-MOB-363	SILLA EJECUTIVA CON BRAZOS	\$	307.50
IDE-MOB-364	SILLA EJECUTIVA CON BRAZOS	\$	307.50
IDE-MOB-365	SILLA EJECUTIVA CON BRAZOS	\$	307.50
IDE-MOB-366	SILLA EJECUTIVA CON BRAZOS	\$	307.50
IDE-MOB-367	SILLA EJECUTIVA CON BRAZOS	\$	307.50
IDE-MOB-368	SILLA EJECUTIVA CON BRAZOS	\$	307.50
IDE-MOB-369	SILLA EJECUTIVA CON BRAZOS	\$	307.50
IDE-MOB-370	SILLA EJECUTIVA CON BRAZOS	\$	307.50
IDE-MOB-371	SILLA EJECUTIVA CON BRAZOS	\$	307.50
IDE-MOB-372	ESCRITORIO EN L CON 3 CAJONES COLOR CAOBA	\$	972.50
IDE-MOB-374	SILLA EJECUTIVA CON BRAZOS	\$	307.50
IDE-MOB-375	40 ANAQUELES DE 5 ENTREPAÑOS	\$	10,925.00
IDE-MOB-377	2 ANAQUEL DE 5 ENTREPAÑOS	\$	546.25
IDE-MOB-380	ARCHIVERO METALICO DE 4 CAJONES NEGRO	\$	534.62
IDE-MOB-381	ARCHIVERO METALICO DE 4 CAJONES NEGRO	\$	534.62
IDE-MOB-382	ARCHIVERO METALICO DE 4 CAJONES NEGRO	\$	534.62
IDE-MOB-386	SILLA DE VISITA NEGRA	\$	75.00
IDE-MOB-387	MESA DE TRABAJO COLOR CAOBA	\$	300.50
IDE-MOB-388	MESA DE TRABAJO COLOR CAOBA	\$	300.50
IDE-MOB-390	SILLA EJECUTIVA CON BRAZOS	\$	307.50
IDE-MOB-391	ARCHIVERO DE 2 CAJONES CAOBA	\$	293.12
IDE-MOB-392	SILLA DE VISITA VERDE	\$	75.00
IDE-MOB-394	CREDENZA METALICA DE 3 NIVELES CAFE	\$	883.25
IDE-MOB-397	SILLA DE VISITA VERDE	\$	75.00
IDE-MOB-398	SILLA DE VISITA VERDE	\$	75.00
IDE-MOB-399	SILLA DE VISITA VERDE	\$	75.00
IDE-MOB-400	SILLA DE VISITA NEGRA	\$	75.00
IDE-MOB-419	MESA DE TRABAJO COLOR CAOBA	\$	300.50
IDE-MOB-420	ESCRITORIO DE 2 PEDESTALES CON 5 CAJONES	\$	761.25
IDE-MOB-423	CREDENZA BLANCA CON 5 CAJONES	\$	909.62
IDE-MOB-424	CREDENZA BLANCA CON 7 CAJONES	\$	909.62
IDE-MOB-406	SILLA DE VISITA VERDE	\$	75.00
IDE-MOB-407	MESA METALICA CON RUEDAS	\$	207.87
IDE-MOB-428	ARCHIVERO METALICO DE 4 CAJONES NEGRO	\$	534.62
IDE-MOB-412	SILLA DE VISITA VERDE	\$	75.00

IDE-MOB-413	CREDENZA DE 3 NIVELES	\$	883.25
IDE-MOB-414	ESCRITORIO DE 1 PEDESTAL CON 2 CAJONES	\$	861.00
IDE-MOB-415	MESA DE TRABAJO COLOR CAFÉ	\$	300.50
IDE-MOB-416	ANAQUEL METALICO DE 5 ENTREPAÑOS	\$	273.13
IDE-MOB-467	SILLA DE VISITA VERDE	\$	75.00
IDE-MOB-571	SILLA DE VISITA VERDE	\$	75.00
IDE-MOB-704	AIRE ACONDICIONADO MINISPLIT 12000 BTUS	\$	562.50
IDE-MOB-425	SILLA DE VISITA VERDE	\$	75.00
IDE-MOB-430	ARCHIVERO METALICO DE 4 CAJONES NEGRO	\$	534.62
IDE-MOB-431	SILLA DE VISITA VERDE	\$	75.00
IDE-MOB-432	MESITA DE MADERA CON RUEDAS NEGRO	\$	207.87
IDE-MOB-433	MESITA DE MADERA COLOR CAFÉ	\$	207.87
IDE-MOB-434	SILLA DE VISITA VERDE	\$	75.00
IDE-MOB-436	ESCRITORIO DE 1 PEDESTALES CON 2 CAJONES	\$	861.00
IDE-MOB-438	ESCRITORIO SECRETARIAL 1 PEDESTAL CON 2 CAJONES	\$	1,459.88
IDE-MOB-440	SILLA DE VISITA VERDE	\$	75.00
IDE-MOB-441	SILLA DE VISITA VERDE	\$	75.00
IDE-MOB-442	ARCHIVERO METALICO DE 4 CAJONES NEGRO	\$	534.62
IDE-MOB-443	ESCRITORIO DE 2 PEDESTALES CON 5 CAJONES	\$	761.25
IDE-MOB-450	MESA DE TRABAJO COLOR CAOBA	\$	300.50
IDE-MOB-451	MESA DE TRABAJO COLOR CAOBA	\$	300.50
IDE-MOB-452	MESA DE TRABAJO COLOR CAOBA	\$	300.50
IDE-MOB-453	MESA DE TRABAJO COLOR CAOBA	\$	300.50
IDE-MOB-454	MESA DE TRABAJO COLOR CAOBA	\$	300.50
IDE-MOB-455	MESA DE TRABAJO COLOR CAOBA	\$	300.50
IDE-MOB-456	MESA DE TRABAJO COLOR CAOBA	\$	300.50
IDE-MOB-457	MESA DE TRABAJO COLOR CAOBA	\$	300.50
IDE-MOB-458	MESA DE TRABAJO COLOR CAOBA	\$	300.50
IDE-MOB-459	MESA DE TRABAJO COLOR CAOBA	\$	300.50
IDE-MOB-460	SILLA DE VISITA VERDE	\$	75.00
IDE-MOB-461	SILLA DE VISITA VERDE	\$	75.00
IDE-MOB-462	MESA DE TRABAJO COLOR CAOBA	\$	300.50
IDE-MOB-463	SILLA DE VISITA VERDE	\$	75.00
IDE-MOB-464	SILLA DE VISITA VERDE	\$	75.00
IDE-MOB-465	SILLA DE VISITA VERDE	\$	75.00
IDE-MOB-468	SILLA DE VISITA VERDE	\$	75.00
IDE-MOB-469	SILLA DE VISITA VERDE	\$	75.00
IDE-MOB-470	SILLA DE VISITA VERDE	\$	75.00
IDE-MOB-471	SILLA DE VISITA VERDE	\$	75.00
IDE-MOB-473	SILLA DE VISITA VERDE	\$	75.00
IDE-MOB-474	SILLA DE VISITA VERDE	\$	75.00
IDE-MOB-475	SILLA DE VISITA VERDE	\$	75.00
IDE-MOB-501	ARCHIVERO 4 CAJONES	\$	534.62
IDE-MOB-503	ESCRITORIO SECRETARIAL BLANCO	\$	591.13
IDE-MOB-510	ARCHIVERO METALICO DE 4 CAJONES NEGRO	\$	534.62
IDE-MOB-511	MESA DE MAESTRO COLOR CAOBA	\$	339.25
IDE-MOB-512	MESA DE MAESTRO COLOR CAOBA	\$	339.25
IDE-MOB-513	MESA DE MAESTRO COLOR CAOBA	\$	339.25
IDE-MOB-514	MESA DE MAESTRO COLOR CAOBA	\$	339.25
IDE-MOB-518	MESA COLOR CAOBA	\$	300.50
IDE-MOB-521	SILLA DE VISITA VERDE	\$	75.00
IDE-MOB-522	MESA PARA IMPRESORA CON RUEDAS BLANCA	\$	262.25
IDE-MOB-523	MESA DE TRABAJO BLANCA	\$	300.50
IDE-MOB-528	MESA COFFE BREAK	\$	244.37
IDE-MOB-529	SILLA DE VISITA VERDE	\$	75.00
IDE-MOB-540	SILLA DE VISITA VERDE	\$	75.00
IDE-MOB-542	SILLON SECRETARIAL	\$	195.12
IDE-MOB-546	ESCRITORIO EJECUTIVO MADERA CON METAL	\$	1,580.00
IDE-MOB-548	SILLA DE VISITA EJECUTIVA DE MADERA NEGRO	\$	227.38
IDE-MOB-549	SILLA DE VISITA EJECUTIVA DE MADERA NEGRO	\$	227.38

IDE-MOB-551	SILLA SECRETARIAL NEGRA	\$	195.12
IDE-MOB-552	SILLA APILABLE NEGRA	\$	67.63
IDE-MOB-553	MESA DE TRABAJO CAOBA	\$	300.50
IDE-MOB-554	MESA DE TRABAJO CAOBA	\$	300.50
IDE-MOB-555	ESCRITORIO 1 PEDESTAL 2 CAJONES	\$	861.00
IDE-MOB-174	TRITURADOR DE PAPEL	\$	-
IDE-MOB-559	ARCHIVERO METALICO DE 4 CAJONES NEGRO	\$	534.62
IDE-MOB-560	ARCHIVERO METALICO DE 4 CAJONES	\$	534.62
IDE-MOB-561	ARCHIVERO METALICO DE 4 CAJONES NEGRO	\$	534.62
IDE-MOB-175	ARCHIVERO METALICO DE 4 CAJONES NEGRO	\$	534.62
IDE-MOB-563	ARCHIVERO METALICO DE 4 CAJONES NEGRO	\$	534.62
IDE-MOB-565	ARCHIVERO METALICO DE 4 CAJONES NEGRO	\$	534.62
IDE-MOB-568	MESITA PARA IMPRESORA CAFÉ	\$	262.25
IDE-MOB-569	SILLA EJECUTIVA COLOR NEGRO	\$	307.50
IDE-MOB-570	SILLA DE VISITA VERDE	\$	75.00
IDE-MOB-572	SILLA DE VISITA VERDE	\$	75.00
IDE-MOB-573	MESA DE TRABAJO COLOR CAOBA	\$	300.50
IDE-MOB-575	MESA DE APOYO CON RUEDAS NEGRA	\$	207.87
IDE-MOB-579	MESA DE TRABAJO COLOR CLARO	\$	300.50
IDE-MOB-580	SILLA DE VISITA VERDE	\$	75.00
IDE-MOB-581	SILLA EJECUTIVA CON BRAZOS	\$	307.50
IDE-MOB-582	MESA DE TRABAJO CAOBA	\$	300.50
IDE-MOB-583	ARCHIVERO DE 2 CAJONES NEGRO	\$	293.12
IDE-MOB-585	MESA DE MAESTRO CUBIERTA ROJA	\$	339.25
IDE-MOB-587	ANAQUEL TIPO ESQUELETO GRIS 6 ENTREPAÑOS	\$	291.75
IDE-MOB-588	SILLA SECRETARIAL	\$	195.12
IDE-MOB-589	ARCHIVERO METALICO DE 4 CAJONES GRIS	\$	534.62
IDE-MOB-591	MESITA COFFE BREAK C/ RUEDAS Y CAJON	\$	244.37
IDE-MOB-593	ANAQUEL TIPO ESQUELETO GRIS 5 ENTREPAÑOS	\$	273.13
IDE-MOB-597	ANAQUEL TIPO ESQUELETO NEGRO 5 ENTREPAÑOS	\$	273.13
IDE-MOB-606	ARCHIVERO METALICO DE 4 CAJONES NEGRO	\$	534.62
IDE-MOB-178	ARCHIVERO METALICO DE 4 CAJONES NEGRO	\$	534.62
IDE-MOB-630	MESA DE TRABAJO COLOR CAOBA	\$	300.50
IDE-MOB-651	ESCRITORIO DE 2 PEDESTALES 6 CAJONES	\$	761.25
IDE-MOB-652	SILLA DE VISITA VERDE	\$	75.00
IDE-MOB-652	TELEVISOR DE 29"	\$	562.50
IDE-MOB-654	SILLA SECRETARIAL NEGRA	\$	195.12
IDE-MOB-657	SILLA DE VISITA NEGRA	\$	75.00
IDE-MOB-658	SILLA DE VISITA NEGRA	\$	75.00
IDE-MOB-694	MESA BLANCA DE 2.40 MTS	\$	632.25
IDE-MOB-695	MESA BLANCA DE 2.40 MTS	\$	632.25
IDE-MOB-700	SILLA DE VISITA VERDE	\$	75.00
IDE-MOB-179	ESCRITORIO DE 2 PEDESTALES CON 6 CAJONES	\$	761.25
IDE-MOB-711	SILLA SECRETARIAL C/BRAZOS	\$	218.87
IDE-MOB-712	SILLA SECRETARIAL C/BRAZOS	\$	218.87
IDE-MOB-713	SILLA SECRETARIAL C/BRAZOS	\$	218.87
IDE-MOB-716	SILLA SECRETARIAL C/BRAZOS	\$	218.87
IDE-MOB-717	SILLA SECRETARIAL C/BRAZOS	\$	218.87
IDE-MOB-718	SILLA SECRETARIAL C/BRAZOS	\$	218.87
IDE-MOB-719	SILLA SECRETARIAL C/BRAZOS	\$	218.87
IDE-MOB-720	SILLA SECRETARIAL C/BRAZOS	\$	218.87
IDE-MOB-721	SILLA SECRETARIAL C/BRAZOS	\$	218.87
IDE-MOB-722	SILLA SECRETARIAL C/BRAZOS	\$	218.87
IDE-MOB-723	SILLA SECRETARIAL C/BRAZOS	\$	218.87
IDE-MOB-724	SILLA SECRETARIAL C/BRAZOS	\$	218.87
IDE-MOB-725	SILLA SECRETARIAL C/BRAZOS	\$	218.87
IDE-MOB-726	SILLA OPERATIVA C/BRAZOS	\$	195.12
IDE-MOB-733	AIRE ACONDICIONADO MINISPLIT 12000 BTUS	\$	562.50
IDE-MOB-472	SILLA DE VISITA VERDE	\$	75.00
IDE-MOB-803	SILLA DE VISITA VERDE	\$	75.00

IDE-MOB-182	ESCRITORIO METALICO DE 2 PEDESTALES CON 5 CAJONES	\$	761.25
IDE-MOB-774	ARCHIVERO METALICO DE 4 CAJONES NEGRO	\$	534.62
IDE-MOB-796	SILLA SEMIEJECUTIVA EN TELA NEGRA RESPALDO ALTO	\$	279.63
IDE-MOB-797	MESA DE MADERA COLOR NEGRO	\$	283.88
IDE-MOB-800	SILLA DE VISITA VERDE	\$	75.00
IDE-MOB-804	SILLA DE VISITA VERDE	\$	75.00
IDE-MOB-805	SILLA DE VISITA VERDE	\$	75.00
IDE-MOB-806	SILLA DE VISITA VERDE	\$	75.00
IDE-MOB-807	SILLA DE VISITA VERDE	\$	75.00
IDE-MOB-807	SILLA DE VISITA VERDE	\$	75.00
IDE-MOB-808	PANTALLA BLANCA PARA PROYECTOR	\$	243.75
IDE-MOB-818	MESA DE MADERA COLOR NEGRO	\$	283.98
IDE-MOB-845	MESA DE TRABAJO COLOR CAOBA	\$	300.50
IDE-MOB-840	ARCHIVERO METALICO DE 4 CAJONES NEGRO	\$	534.62
IDE-MOB-868	SILLA DE VISITA NEGRA	\$	75.00
IDE-MOB-319	MESA DE MADERA COLOR NEGRO	\$	283.88
IDE-MOB-466	SILLA DE VISITA VERDE	\$	75.00
IDE-MOB-909	ARCHIVERO PARA PLANOS	\$	812.50
IDE-MOB-910	ARCHIVERO PARA PLANOS	\$	812.50
IDE-MOB-911	ARCHIVERO PARA PLANOS	\$	812.50
IDE-MOB-912	ARCHIVERO PARA PLANOS	\$	812.50
IDE-MOB-913	ARCHIVERO PARA PLANOS	\$	812.50
IDE-MOB-914	ARCHIVERO PARA PLANOS	\$	812.50
IDE-MOB-915	CREDENZA METALICA GRIS	\$	779.13
IDE-MOB-916	CREDENZA METALICA NEGRA	\$	779.13
IDE-MOB-917	ANAQUEL CON 6 ENTREPAÑOS	\$	291.75
IDE-MOB-918	ANAQUEL CON 5 ENTREPAÑOS	\$	273.13
IDE-MOB-919	ANAQUEL CON 5 ENTREPAÑOS	\$	273.13
IDE-MOB-920	ANAQUEL CON 4 ENTREPAÑOS	\$	267.50
IDE-MOB-921	MESA DE MADERA LARGA CON 8 PATAS (4 MTS)	\$	1,558.75
IDE-MOB-922	ESCRITORIO DE 2 PEDESTALES 5 CAJONES	\$	761.25
IDE-MOB-922	ESCRITORIO DE 2 PEDESTALES 5 CAJONES	\$	761.25
IDE-MOB-935	MESA DE MAESTRO COLOR CAOBA	\$	339.25
IDE-MOB-936	MESA DE MAESTRO COLOR CAOBA	\$	339.25
IDE-MOB-937	MESA DE MAESTRO COLOR CAOBA	\$	339.25
IDE-MOB-939	MESA DE MAESTRO COLOR CAOBA	\$	339.25
IDE-MOB-942	ANAQUEL DE 6 ENTREPAÑOS GRIS	\$	291.75
IDE-MOB-943	SILLA SECRETARIAL CON BRAZOS GRIS	\$	218.87
IDE-MOB-946	MESA DE TRABAJO COLOR CAOBA	\$	300.50
IDE-MOB-947	MESA DE TRABAJO COLOR CAOBA	\$	300.50
IDE-MOB-155	ESCRITORIO METALICO DE 1 PEDESTAL Y 2 CAJONES	\$	591.13
IDE-MOB-989	SILLA DE VISITA NEGRA	\$	75.00
IDE-MOB-534	ESCRITORIO CON ADITAMENTO IZQUIERDO CAFÉ	\$	861.00
IDE-MOB-177	CREDENZA METALICA CON 2 PUERTAS CORREDIZAS DE 0.46 X 1.80 MTS	\$	779.00
COMP.114-094-112011	Compra 4 Sillones Para Jefatura: Diseño, Costos Concursos y Admon DELGADO Y COMPAÑIA SA DE CV	\$	2,299.89
COMP.207-094-112011	Silla Secretarial EASY Uso Rudo Níger Negro	\$	549.60
IDE-MOB-1084	SILLA ANALISTA #1 CON BRAZOS MESH NEGRO - DELGADO Y COMPAÑIA SA DE CV	\$	528.23
IDE-MOB-1085	SILLA ANALISTA #2 CON BRAZOS MESH NEGRO - DELGADO Y COMPAÑIA SA DE CV	\$	528.23
IDE-MOB-1086	SILLA ANALISTA #3 CON BRAZOS MESH NEGRO - DELGADO Y COMPAÑIA SA DE CV	\$	528.23
IDE-MOB-1132	ART. M220P RECEPCION EXTEND SECCION PRINCIPAL MAPLE-ALUMINIO	\$	5,430.77
IDE-MOB-1172	SILLON EJECUTIVO	\$	798.93
IDE-MOB-1177	ARCHIVERO DE 4 CAJONES METALICO	\$	1,535.54
IDE-MOB-1187	SILLON EJECUTIVO	\$	798.93
IDE-MOB-1189	CAJONERA DE MADERA	\$	845.50
IDE-MOB-1190	AIRE ACONDICIONADO PRIME	\$	4,578.03
IDE-MOB-1194	ARCHIVERO DE METAL DE 4 CAJONES NEGRO	\$	1,157.00
IDE-MOB-1197	SILLA SECRETARIAL	\$	1,048.86
IDE-MOB-1198	SILLA SECRETARIAL CON DESCANSA BRAZOS	\$	1,048.86
IDE-MOB-1201	MAQUINA DE ESCRIBIR ELECTRICA OLIVETTI	\$	356.00
IDE-MOB-1202	SILLA SECRETARIAL C/ DESCANSA BRAZOS	\$	1,048.86

IDE-MOB-1204	SILLA SECRETARIAL C/ DESCANSA BRAZOS	\$ 1,048.86
IDE-MOB-1206	CAJONERA DE 2 CAJONES	\$ 533.71
IDE-MOB-1208	SILLAS DE 3 ASIENTOS CORRIDOS	\$ 645.25
IDE-MOB-1209	SILLAS DE 3 ASIENTOS CORRIDOS	\$ 645.25
IDE-MOB-1211	SILLA EJECUTIVA NEGRA	\$ 798.62
IDE-MOB-1214	CAJONERA CAFÉ DE 3 CAJONES	\$ 979.00
IDE-MOB-1216	SILLA SECRETARIAL C/ DESCANSA BRAZOS	\$ 1,048.86
IDE-MOB-1218	ESCRITORIO ESTUDIANTIL CON UN CAJON	\$ 1,045.75
IDE-MOB-1221	ARCHIVERO DE 4 CAJONES GRAFITO	\$ 979.00
IDE-MOB-1223	SILLA SECRETARIAL	\$ 1,048.86
IDE-MOB-1225	SILLA SECRETARIAL CON DESCANSA BRAZOS	\$ 1,048.86
IDE-MOB-1223	SILLA SECRETARIAL	\$ 1,048.86
IDE-MOB-1225	CAJONERA DE MADERA DE 3 CAJONES	\$ 845.50
IDE-MOB-1227	ARCHIVERO DE METAL DE 4 CAJONES	\$ 1,157.00
IDE-MOB-1228	MESITA DE METAL CON RUEDAS	\$ 558.03
IDE-MOB-1229	SILLA SECRETARIAL C/ DESCANSA BRAZOS	\$ 1,048.86
IDE-MOB-1230	MESITA DE MADERA CAFÉ CON RUEDAS	\$ 558.03
IDE-MOB-1231	AIRE ACONDICIONADO DE 36,000 BTUS LENNOX	\$ 12,306.34
IDE-MOB-1232	SILLA SECRETARIAL C/ DESCANSA BRAZOS	\$ 1,048.86
IDE-MOB-1234	SILLA SECRETARIAL	\$ 1,048.86
IDE-MOB-1235	SILLA SECRETARIAL C/ DESCANSA BRAZOS	\$ 1,048.86
SISTEMAS	GPS MEGALLAN XPLONEST PRO 1D	\$ 1,112.50
IDE-MOB-1237	ESCRITORIO DE CRISTAL	\$ 1,241.55
IDE-MOB-1238	SILLA EJECUTIVA NEGRA	\$ 279.68
IDE-MOB-1239	MESITA DE COMPUTADORA CAFÉ	\$ 558.03
IDE-MOB-1241	ARCHIVERO METALICO DE 4 CAJONES	\$ 1,157.00
IDE-MOB-1248	SILLA SECRETARIAL CON DESCANSA BRAZOS	\$ 1,048.86
IDE-MOB-1249	AIRE ACONDICIONADO TIPO MINISPLIT PRIME	\$ 7,603.75
IDE-MOB-1250	AIRE ACONDICIONADO TIPO MINISPLIT PRIME	\$ 7,603.75
IDE-MOB-1251	SILLA PLEGABLE ACOJINADA	\$ 222.21
IDE-MOB-1252	SILLA PLEGABLE ACOJINADA	\$ 222.21
IDE-MOB-1253	SILLA PLEGABLE ACOJINADA	\$ 222.21
IDE-MOB-1254	SILLA PLEGABLE ACOJINADA	\$ 222.21
IDE-MOB-1255	SILLA PLEGABLE ACOJINADA	\$ 222.21
IDE-MOB-1256	SILLA PLEGABLE ACOJINADA	\$ 222.21
IDE-MOB-1257	SILLA PLEGABLE ACOJINADA	\$ 222.21
IDE-MOB-1258	SILLA PLEGABLE ACOJINADA	\$ 222.21
IDE-MOB-1259	SILLA PLEGABLE ACOJINADA	\$ 222.21
IDE-MOB-1260	SILLA SECRETARIAL NEGRA	\$ 601.06
IDE-MOB-1261	SILLA SECRETARIAL NEGRA	\$ 601.06
IDE-MOB-1262	SILLA GENOVA NEGRA	\$ 314.46
IDE-MOB-1263	SILLA GENOVA NEGRA	\$ 314.46
IDE-MOB-1264	SILLA GENOVA NEGRA	\$ 314.46
IDE-MOB-1265	SILLA GENOVA NEGRA	\$ 314.46
IDE-MOB-1266	SILLA GENOVA NEGRA	\$ 314.46
IDE-MOB-1268	SILLA EJECUTIVA NEGRA	\$ 799.24
IDE-MOB-1169	SILLA DE VISITA	\$ 272.25
IDE-MOB-1170	SILLAS TIPO GENOVA	\$ 269.50
IDE-MOB-1171	SILLAS TIPO GENOVA	\$ 269.50
IDE-MOB-1173	AIRE ACONDICIONADO DE 12,000 BTUS	\$ 7,172.24
IDE-MOB-1174	MESA REDONDA	\$ 527.08
IDE-MOB-1175	MESA DE MADERA DE JUNTAS	\$ 1,695.82
IDE-MOB-1176	CENTRO MODULAR PENINSULAR (ESCRITORIO EN U CON LIBRERO)	\$ 6,932.75
IDE-MOB-1178	SILLA EJECUTIVA C/ DESCANSA BRAZOS	\$ 696.67
IDE-MOB-1179	CENTRO MODULAR EJECUTIVO (ESCRITORIO EN U, CREDENZA Y LIBRERO SOBRE PONER)	\$ 6,538.58
IDE-MOB-1180	CAJONERA NEGRA CON 3 CAJONES	\$ 821.65
IDE-MOB-1181	ARCHIVERO DE 3 CAJONES COLOR MADERA	\$ 2,777.90
IDE-MOB-1182	ARCHIVERO DE 4 CAJONES GRAFITO	\$ 2,750.39
IDE-MOB-1183	AIRE ACONDICIONADO DE 12,000 BTUS	\$ 4,379.85
IDE-MOB-1184	CENTRO MODULAR EJECUTIVO 3 PIEZAS	\$ 6,538.58

IDE-MOB-1185	SILLA DE VISITA	\$	269.50
IDE-MOB-1186	SILLA TIPO GENOVA	\$	269.50
IDE-MOB-1188	CAJA FUERTE(HOME SAFE)	\$	1,936.00
IDE-MOB-1191	SILLA EJECUTIVA CAFÉ	\$	696.67
IDE-MOB-1192	ESCRITORIO ESTUDIANTIL CON UN CAJON	\$	1,062.42
IDE-MOB-1193	CAJONERA NEGRA DE 3 CAJONES	\$	821.65
IDE-MOB-1195	AIRE ACONDICIONADO DE 12,000 BTUS	\$	4,379.85
IDE-MOB-1196	ESCRITORIO ESTUDIANTIL CON UN CAJON	\$	1,062.42
IDE-MOB-1199	ESCRITORIO ESTUDIANTIL CON UN CAJON	\$	1,062.42
IDE-MOB-1200	CAJONERA NEGRA DE 3 CAJONES	\$	821.65
IDE-MOB-1203	ESCRITORIO METALICO 2 CAJONES	\$	1,393.61
IDE-MOB-1205	RECEPCION DE CRISTAL	\$	6,325.00
IDE-MOB-1207	AIRE ACONDICIONADO DE 12,000 BTUS	\$	4,379.85
IDE-MOB-1208	TELEFONO CONMUTADOR	\$	1.00
IDE-MOB-1210	ARCHIVERO DE 2 CAJONES METALICA	\$	1,814.08
IDE-MOB-1212	SILLA DE VISITA	\$	293.33
IDE-MOB-1213	MODULO ERGONOMICO SECRETARIAL(ESCRITORIO EN U, CREDENZA Y LIBRERO SOBRE PONER	\$	3,223.92
IDE-MOB-1215	AIRE ACONDICIONADO DE 12,000 BTUS	\$	4,379.85
IDE-MOB-1217	CAJONERA NEGRA DE 3 CAJONES	\$	821.65
IDE-MOB-1219	SILLA TIPO GENOVA	\$	293.33
IDE-MOB-1224	ESCRITORIO NEGRO DE UN CAJON	\$	1,062.42
IDE-MOB-1225	CAJONERA DE 3 CAJONES	\$	821.65
IDE-MOB-1233	SILLA EJECUTIVA COLOR CAFÉ	\$	696.67
IDE-MOB-1236	CAJONERA NEGRA DE 3 CAJONES	\$	821.65
IDE-MOB-1240	CAJONERA DE DOS CAJONES NEGRA	\$	821.65
IDE-MOB-1242	SILLAS T/ GENOVA	\$	293.33
IDE-MOB-1243	SILLAS T/ GENOVA	\$	293.33
IDE-MOB-1244	AIRE ACONDICIONADO	\$	6,910.60
IDE-MOB-1245	ESCRITORIO GRIS DE 3 PARTES C/ CAJONERA	\$	1,292.50
IDE-MOB-1246	MESITA NEGRA DE RUEDAS	\$	549.45
IDE-MOB-1247	SILLA TIPO GENOVA	\$	293.33
IDE-MOB-1267	SILLA GENOVA	\$	269.50
IDE-MOB-1269	ARMARIO METALICO NEGRO	\$	5,032.50
IDE-MOB-1271	SILLA DE ALUMINIO CON BRAZOS	\$	357.50
IDE-MOB-1272	SILLA DE ALUMINIO CON BRAZOS	\$	357.50
IDE-MOB-1273	SILLA DE ALUMINIO CON BRAZOS	\$	357.50
IDE-MOB-1274	SILLA DE ALUMINIO CON BRAZOS	\$	357.50
IDE-MOB-1275	SILLA DE VISITA	\$	357.50
IDE-MOB-1276	SILLA TIPO GENOVA	\$	269.50
IDE-MOB-1277	SILLA SECRETARIAL CON DECANSABRAZOS	\$	293.33
IDE-MOB-1278	SILLA SECRETARIAL CON DECANSABRAZOS	\$	1.00
IDE-MOB-1279	SILLA SECRETARIAL CON DECANSABRAZOS	\$	1.00
IDE-MOB-1280	SILLA SECRETARIAL	\$	1.00
IDE-MOB-1281	GIOMETRO	\$	558.62
IDE-MOB-1286	AIRE ACONDICIONADO MINISPLIT 24 KB	\$	7,137.87
IDE-MOB-1288	AIRE ACONDICIONADO MINISPLIT 24 KB (VENTANA)	\$	9,703.29
IDE-MOB-1290	MESA DE PLASTICO	\$	1.00
IDE-MOB-1292	SILLA SECRETARIAL C/ BRAZOS	\$	1.00
IDE-MOB-1294	CERRADURA	\$	641.67
1282-1283-11284-1285-1287-1259-	MUEBLES VARIOS	\$	14,445.39
COMP.126-083-112014	DESMALEZADORA STIHL FS-250	\$	1.00
COMP.126-083-112017	RADIOLOCALIZADOR MOTOROLA	\$	1.00
COMP.126-083-112018	RADIOLOCALIZADOR MOTOROLA	\$	1.00
COMP.126-083-112019	RADIOLOCALIZADOR MOTOROLA	\$	1.00
IDE-MOB-1044	DESMALEZADORA STIHL M-FS250	\$	1.00
IDE-MOB-1045	Desmalezadora Honda 35.8 CC con manubrio	\$	600.00
IDE-MOB-449	SISTEMA DE POSICIONAMIENTO GLOBAL	\$	232.50
IDE-MOB-121	SAPAPICO	\$	18.17
IDE-MOB-122	SAPAPICO	\$	18.17
S/N	SAPAPICO	\$	18.17



IDE-MOB-599	LLAVE STILSON	\$	28.21
IDE-MOB-600	ESCALERA TIJERA 4 ESCALONES	\$	56.12
IDE-MOB-601	ESCALERA TIJERA 8 ESCALONES	\$	87.50
IDE-MOB-602	PISTOLA DE GRAVEDAD	\$	36.68
IDE-MOB-645	ROTO MARTILLO DE MEDIA	\$	176.15
IDE-MOB-656	MACHETE PULIDO ESTANDAR DE 20"	\$	5.59
IDE-MOB-698	MACHETE PULIDO ESTANDAR DE 20"	\$	5.59
IDE-MOB-814	NIVEL METALICO	\$	10.66
IDE-MOB-823	PALA	\$	9.29
IDE-MOB-824	PALA	\$	9.29
IDE-MOB-825	PALA	\$	9.29
IDE-MOB-826	PALA	\$	9.29
IDE-MOB-827	PALA	\$	9.29
IDE-MOB-830	CARRETILLA	\$	90.88
IDE-MOB-867	BARRETA	\$	36.99
IDE-MOB-940	8 NIVELES DE 21 PULGADAS	\$	85.30
IDE-MOB-941	10 NIVELES DE 18 PULGADAS	\$	81.50
IDE-MOB-135	NIVEL PENTAX ETH-100	\$	131.25
IDE-MOB-136	ESTADAL DE 4 METROS	\$	55.00
IDE-MOB-274	VIPODE	\$	195.00
IDE-MOB-276	PRISMA	\$	131.25
IDE-MOB-277	PRISMA	\$	131.25
IDE-MOB-281	ESTADAL 4 MTS	\$	55.00
IDE-MOB-282	ESTADAL 5 MTS	\$	67.50
IDE-MOB-283	ESTADAL 4 MTS	\$	55.00
IDE-MOB-383	ESCALERA DE 2 ESCALONES	\$	42.88
IDE-MOB-876	SET SOKKISHA RED 22	\$	6,075.00
IDE-MOB-952	FUENTE DE ENERGIA, ARRANCADOR	\$	145.35
IDE-MOB-278	BALIZA	\$	119.12
IDE-MOB-279	BALIZA	\$	119.12
IDE-MOB-444	BALIZA	\$	119.12
IDE-MOB-445	BALIZA	\$	119.12
IDE-MOB-446	BALIZA	\$	119.12
IDE-MOB-447	BALIZA	\$	119.12
IDE-MOB-448	BALIZA	\$	119.12
IDE-MOB-133	TRIPIE DE EXTENSION DE ALUMINIO	\$	133.75
IDE-MOB-134	TRIPIE DE EXTENSION DE ALUMINIO	\$	133.75
IDE-MOB-269	TEODOLITO (TRANSITO)	\$	1,625.00
IDE-MOB-270	TEODOLITO (TRANSITO)	\$	1,625.00
IDE-MOB-284	TRIPIE DE EXTENSION DE ALUMINIO	\$	133.75
IDE-MOB-285	TRIPIE DE EXTENSION DE ALUMINIO	\$	133.75
IDE-MOB-286	TRIPIE DE EXTENSION DE ALUMINIO	\$	133.75
IDE-MOB-287	TRIPIE DE EXTENSION DE MADERA	\$	133.75
IDE-MOB-288	TRIPIE DE EXTENSION DE ALUMINIO	\$	133.75
IDE-MOB-289	TRIPIE DE EXTENSION DE ALUMINIO	\$	133.75
IDE-MOB-1042	Taladro WR de 1/2 de Watt	\$	484.25
IDE-MOB-133	F-2311 RFC-FME-860201-ITS COMPANIA FERNANDEZ DE MERIDA	\$	415.55
IDE-MOB-1089	Motosierra MS210 Stihl 18" 63PM	\$	1,982.95
IDE-MOB-1108	Desmagnetadora Stihl FS-450	\$	8,692.08
IDE-MOB-1159	MOTOGUADANA MOD FS-450 STHIL SERIE185978539	\$	13,957.21
IDE-MOB-1160	MOTOGUADANA MOD FS-450 STHIL SERIE185978360	\$	13,957.21
IDE-MOB-1161	MOTOGUADANA MOD FS-450 STHIL SERIE185978337	\$	13,957.21
IDE-MOB-1162	MOTOGUADANA MOD FS-450 STHIL SERIE185978537	\$	13,957.21
IDE-MOB-1163	MOTOGUADANA MOD FS-450 STHIL SERIE185978355	\$	13,957.21
IDE-MOB-1164	MOTOGUADANA MOD FS-450 STHIL SERIE185978376	\$	13,957.21
IDE-MOB-1165	MOTOSIERRA TELESCOPICA STHIL SERIE 520943872	\$	8,992.53
COMP.126-083-112007	PDR IDENTIFICAR	\$	1.00
COMP.126-083-112009	PDR IDENTIFICAR	\$	1.00
COMP.126-083-112013	Celular BackBerry 9900	\$	366.58
CEL-42-092016	TELEFONO DIGITAL MARCA ALCATEL LUCENT 4019 CDLOR NEGRO - DIF. NORMATIVIDAD	\$	1,531.20

JEV/2017/145	TORRE DE RADIO DE 9MT	\$	18,237.08
COMP.529-197-112011	Summit X350-48t Mca Extreme Networks	\$	1.00
SOPORTE 297-026-112011	COMPUTADORA HP VECTRA XE310 PENTIUM II 1 GHZ	\$	1.00
COMP.522-167-112011	NO BREAK SMART NET 2200 TRIP LITE	\$	1.00
COMP.403-060-112011	IMPRESORA HP DESKJET 920	\$	1.00
COMP.109-165-112011	REGULADOR SMART 550 USB	\$	1.00
COMP.418-165-112011	REGULADOR SMART 550 USB	\$	1.00
COMP.509-027-112011	SERVIDOR IBM XSERIES X225	\$	1.00
COMP.109-074-112011	NOTEBOOK IBM THINKPAD G41 MOD. 2881-5F5	\$	1.00
SOPORTE 166-028-112011	SERVIDOR IBM XSERIES 226 8488 PCG	\$	1.00
COMP.205-091-112011	MONITOR BENQ LCD 17	\$	1.00
COMP.209-094-112011	MONITOR HP LCD WF1907 SERIE SCNN7391QQM	\$	1.00
COMP.420-094-112011	MONITOR HP LCD WF1907 SERIE SCNN7391QQQ	\$	1.00
COMP.114-094-112011	MONITOR COMPAQ	\$	1.00
COMP.207-094-112011	MONITOR COMPAQ	\$	1.00
COMP.211-094-112011	MONITOR COMPAQ	\$	1.00
COMP.416-070-112011	LAPTOP HP530	\$	1.00
SOPORTE 309-080-112011	LAPTOP TOSHIBA SATELLITE A135	\$	1.00
COMP.220-019-112011	CPU HP COMPAQ DC7700 SERIE SMXJ737098F	\$	1.00
COMP.205-019-112011	CPU HP COMPAQ DC7700 SERIE SMXJ74206W8	\$	1.00
COMP.150-019-112011	CPU HP COMPAQ DC7700 SERIE SMXJ74206VZ	\$	1.00
SOPORTE 005-038-112011	DISCO DURO EXTERNO SERIE WU2NC0044613	\$	1.00
COMP.221-020-112011	HP COMPAQ DC7800 SERIE SMXJ74601N W	\$	1.00
COMP.245-091-112011	MONITOR BENQ LCD 17" W T71W MNTR 1440X900	\$	1.00
COMP.306-091-112011	MONITOR BENQ LCD 17" SERIE ET37700773027	\$	1.00
COMP.153-116-112011	MONITOR LG 15" LCD WIDE SCREEN L192WS	\$	1.00
COMP.154-089-112011	MONITOR ACER 17" WX173WB 1280X1024	\$	1.00
SOPORTE 319-089-112011	MONITOR ACER 17" WX173WB 1280X1024	\$	1.00
SOPORTE 252-077-112011	Computadora Toshiba Serie 528363965C	\$	1.00
COMP.222-024-112011	Computadora HP Compaq Serie MX81708H0	\$	1.00
COMP.427-024-112011	Computadora HP Compaq Serie MX816034L	\$	1.00
COMP.217-024-112011	Computadora HP Compaq Serie MX81202BN	\$	1.00
COMP.223-024-112011	Computadora HP Compaq Serie MX816033B	\$	1.00
COMP.153-122-112011	MONITOR SAMSUNG 17LCD SILVER/BLACK 743HX	\$	1.00
COMP.110-051-112011	Impresora EPSON Matriz LX-300-II	\$	1.00
COMP.240-089-112011	Monitor ACER 17" WX173WB 1280X1024	\$	1.00
COMP.212-021-112011	EQUIPO DE COMPUTO NI1009LAHABM d2450M	\$	1.00
COMP.002-063-112011	IMPRESORA HP PHOTSMART C4480 C8388A	\$	1.00
COMP.126-073-112011	NoteBook HP 8530W	\$	1.00
COMP.176-071-112011	NOTEBOOK HP 550, C2d T5470/1.6	\$	1.00
COMP.513-045-112011	FortiGate 800C Bundle Firewall	\$	1.00
COMP.130-044-112011	Conector LX/LH Transceiver, GLC-LH-SM	\$	1.00
COMP.130-043-112011	Junper de Fibra Optica MonomodaSC-LC	\$	1.00
COMP.118-078-112011	Laptop Toshiba Satellite	\$	1.00
COMP.247-072-112011	Laptop HP 630 Serie4C21170	\$	1.00
COMP.227-072-112011	Laptop HP 630 15.6"LED	\$	1.00
COMP.244-118-112011	Monitore LG Mod. W1943c-pf	\$	1.00
COMP.320-118-062011	All Private Security Cameras	\$	0.60
COMP.104-280-052012	Monitor Hacer 19" LCD	\$	1.00
COMP.116-286-052012	Impresora Okidata Mikroline	\$	1.00
COMP.153-281-062012	Computadora Acer Aspire	\$	1.00
COMP.154-281-062012	Computadora Acer Aspire	\$	1.00
COMP.216-285-062012	Monitor Hacer Negro	\$	1.00
COMP.213-287-082012	PC Ensamblada Celeron E600	\$	1.00
COMP.547-290-112012	Trade Up Watchguard XTM330	\$	1.00
COMP.211-288-082012	HP Design Jet 510	\$	1.00
COMP.320-014-092012	Comput Ensamblada Pentium	\$	1.00
COMP.112-289-112012	Lap Top Lenovo B470/2gb	\$	1.00
COMP.204-293-122012	Switch TP-Link 48 Puertos	\$	1.00
COMP.002-260-112011	TELEFONO DIGITAL	\$	1.00

SOPORTE 294-258-112011	TELEFONO DIGITAL	\$	1.00
COMP.506-014-112011	CPU	\$	1.00
COMP.150-091-112011	MONITOR	\$	1.00
COMP.010-257-112011	TELEFONO DIGITAL	\$	1.00
SOPORTE 305-249-112011	TELEFONO ANALOGICO	\$	1.00
COMP.102-030-112011	CPU MT-M-8183-265 Serie:KCPV832	\$	1.00
COMP.105-029-112011	CPU	\$	1.00
COMP.004-239-112011	TELEFONO ANALOGICO	\$	1.00
COMP.107-255-112011	TELEFONO ANALOGICO	\$	1.00
SOPORTE 256-191-112011	SCANNER	\$	1.00
COMP.109-192-112011	SWTCH	\$	1.00
COMP.424-014-112011	CPU Serie:119694122983	\$	1.00
COMP.411-195-112011	SWTCH	\$	1.00
COMP.115-262-112011	TELEFONO DIGITAL	\$	1.00
COMP.116-112-112011	MONITOR	\$	1.00
COMP.126-049-112011	IMPRESORA	\$	1.00
COMP.126-258-112011	TELEFONO DIGITAL	\$	1.00
COMP.126-245-112011	TELEFONO ANALOGICO	\$	1.00
SOPORTE 356-242-112011	TELEFONO ANALOGICO	\$	1.00
COMP.203-258-112011	TELEFONO DIGITAL	\$	1.00
SOPORTE 262-034-112011	TELEFONO ANALOGICO	\$	1.00
COMP.110-240-112011	CONVERTIDOR ETHERNET FIBER OPTIC	\$	1.00
COMP.130-012-112011	SWTCH	\$	1.00
COMP.130-194-112011	CPU	\$	1.00
COMP.132-014-112011	MONITOR	\$	1.00
SOPORTE 268-112-112011	SWTCH	\$	1.00
COMP.321-030-112011	CPU MT-M-8183-265 Serie:KCB32F	\$	1.00
COMP.240-014-112011	CPU	\$	1.00
COMP.210-258-112011	TELEFONO DIGITAL	\$	1.00
COMP.202-245-112011	TELEFONO ANALOGICO	\$	1.00
COMP.216-264-112011	TELEFONO DIGITAL	\$	1.00
COMP.211-249-112011	TELEFONO ANALOGICO	\$	1.00
COMP.212-089-112011	MONITOR	\$	1.00
COMP.213-089-112011	MONITOR	\$	1.00
COMP.214-089-112011	MONITOR	\$	1.00
COMP.216-248-112011	TELEFONO ANALOGICO	\$	1.00
COMP.220-089-112011	MONITOR	\$	1.00
COMP.221-089-112011	MONITOR	\$	1.00
COMP.226-240-112011	TELEFONO ANALOGICO	\$	1.00
COMP.401-246-112011	TELEFONO ANALOGICO	\$	1.00
COMP.230-104-112011	MONITOR	\$	1.00
COMP.302-023-112011	CPU Serie:119695126161	\$	1.00
SOPORTE 283-101-112011	CPU Serie:MXJ55002X9	\$	1.00
IDE-MOB-602	MONITOR	\$	1.00
IDE-MOB-645	TELEFONO DIGITAL	\$	1.00
COMP.304-023-112011	CPU Serie:MXJ55002XX	\$	1.00
IDE-MOB-698	GRABADOR CAMARAS	\$	1.00
IDE-MOB-814	IMPRESORA	\$	1.00
IDE-MOB-823	TELEFONO DIGITAL	\$	1.00
IDE-MOB-824	CPU Serie:MXJ55002ZZ	\$	1.00
IDE-MOB-826	MONITOR	\$	1.00
IDE-MOB-827	TELEFONO DIGITAL	\$	1.00
IDE-MOB-830	SCANNER	\$	1.00
COMP.308-025-112011	CPU Serie:MXJ82803J5	\$	1.00
COMP.309-033-112011	CPU MT-M-8148-155 Serie:KCKT3YX	\$	1.00
COMP.309-105-112011	MONITOR	\$	1.00
SOPORTE 169-101-112011	MONITOR	\$	1.00
COMP.312-258-112011	TELEFONO DIGITAL	\$	1.00
COMP.316-014-112011	CPU	\$	1.00
COMP.402-254-112011	TELEFONO ANALOGICO	\$	1.00

COMP.405-242-112011	TELEFONO ANALOGICO	\$	1.00
COMP.408-251-112011	TELEFONO ANALOGICO	\$	1.00
COMP.406-112-112011	MONITOR	\$	1.00
SOPORTE 075-244-112011	TELEFONO ANALOGICO	\$	1.00
COMP.410-089-112011	MONITOR	\$	1.00
COMP.410-258-112011	TELEFONO DIGITAL	\$	1.00
SOPORTE 310-204-112011	SWITCH	\$	1.00
COMP.412-014-112011	CPU	\$	1.00
SOPORTE 281-101-112011	MONITOR	\$	1.00
COMP.502-006-112011	CAMARA FILMADORA	\$	1.00
COMP.503-011-112011	CONMUTADOR	\$	1.00
COMP.504-012-112011	CONVERTIDOR ETHERNET FIBER OPTIC	\$	1.00
SOPORTE 262-034-112011	CPU	\$	1.00
COMP.507-023-112011	CPU Serie:MXU55002Y5	\$	1.00
COMP.510-037-112011	CPU Serie:0852QAD03E	\$	1.00
COMP.511-037-112011	CPU Serie:0852QAD03F	\$	1.00
COMP.519-126-112011	MONITOR	\$	1.00
COMP.526-184-112011	ROUTER	\$	1.00
COMP.527-196-112011	SWITCH	\$	1.00
COMP.528-196-112011	SWITCH	\$	1.00
COMP.530-198-112011	SWITCH	\$	1.00
COMP.531-199-112011	SWITCH	\$	1.00
COMP.532-200-112011	SWITCH	\$	1.00
COMP.533-203-112011	SWITCH	\$	1.00
COMP.534-202-112011	SWITCH	\$	1.00
COMP.536-206-112011	SWITCH	\$	1.00
COMP.537-207-112011	SWITCH	\$	1.00
COMP.540-252-112011	TELEFONO ANALOGICO	\$	1.00
COMP.544-266-112011	UNDA DE ARREGLO DE DISCOS	\$	1.00
COMP.545-267-112011	UNIDAD DE ALMACENAMIENTO	\$	1.00
COMP.546-201-112011	SWITCH	\$	1.00
SOPORTE 046-258-112011	TELEFONO DIGITAL	\$	1.00
SOPORTE 084-251-112011	TELEFONO ANALOGICO	\$	1.00
COMP.316-075-112011	LAPTOP	\$	1.00
COMP.409-246-112011	TELEFONO ANALOGICO	\$	1.00
SOPORTE 275-246-112011	TELEFONO ANALOGICO	\$	1.00
SOPORTE 282-101-112011	MONITOR	\$	1.00
SOPORTE 315-192-112011	SWITCH	\$	1.00
SOPORTE 220-185-112011	ROUTER	\$	1.00
SOPORTE 236-124-112011	MONITOR S/N: AN16HCDX310572K	\$	1.00
COMP.106-259-042013	Telefono Alcatel-Lucent 4029	\$	1.00
COMP.411-259-042013	Telefono Alcatel-Lucent 4029	\$	1.00
COMP.413-271-042013	Impresora Laser HP Modelo CP1025NW	\$	1.00
COMP.112-322-112013	LapTop HP 4440S C13,500 GB, 4G, DVD RW	\$	1.00
COMP.142-323-112013	PC HP 3500 CORE I3, 4GB, 500 GB, WIN8	\$	1.00
COMP.142-324-112013	Monitor HP LV1911 18.5" LED	\$	1.00
COMP.419-327-112013	TECHNOLOGY CENTER MERIDA 3 COMPUTADORAS	\$	1.00
SOPORTE 332-335-012014	F-4497 IMPRESORA HP DESKJET 1515 SCANNER- SERVICIOS COMPUTACIONES DE LA PENINSULA	\$	1.00
COMP.239-327-112013	F-12 RFC-TCM-051110-GXB TECHNOLOGY CENTER MERIDA	\$	1.00
COMP.312-348-082014	Maquinas PC's Normatidad y Serv. Grales TECHNOLOGY CENTER MERIDA S DE RL DE CV	\$	1.00
COMP.422-067-082014	Impresora LaserJet "2035 Para Costos JOSE CARLOS MENA NAVARRO	\$	1.00
COMP.002-362-082014	EQUIPO DVR'S SERV GENERALES LUDWING MAHALEL MOD DZIB	\$	1.00
SOPORTE 203-349-082014	D-Link Wireless Display Adapter	\$	1.00
COMP.210-377-062015	Monitor 21.5" LG Modelo 22M97A-8	\$	1.00
COMP.155-384-072015	CAMARA BULLET #1 VISION NOCTURNA 900 LINEAS EXTERIOR RFC-MODL-780609-NJ9 LUDWING MAHALEL MOD DZIB	\$	1.00
COMP.155-384-072015	CAMARA BULLET #2 VISION NOCTURNA 900 LINEAS EXTERIOR RFC-MODL-780609-NJ9 LUDWING MAHALEL MOD DZIB	\$	1.00
COMP.157-384-072015	CAMARA BULLET #3 VISION NOCTURNA 900 LINEAS EXTERIOR RFC-MODL-780609-NJ9 LUDWING MAHALEL MOD DZIB	\$	1.00
COMP.411-384-072015	CAMARA BULLET #4 VISION NOCTURNA 900 LINEAS EXTERIOR RFC-MODL-780609-NJ9 LUDWING MAHALEL MOD DZIB	\$	1.00
COMP.114-378-082015	LapTop Toshiba Satellite C55-C52075 15.6" Serie:SF20159UC	\$	1.00
COMP.305-381-082015	LapTop Acer Aspire E51-311-C8YT 11.6" Serie:NXMRKAL017510098987600	\$	1.00

COMP.553-380-092015	Servidor de Red Xeon E5-2650v2 2.6 GHZ	\$	1.00
COMP.158-271-052016	Impresora HP LaserJet PRO CP1025NW Red y Wifi GENEST SA DE CV	\$	1.00
COMP.555-390-072016	Switch Gigabit de 48 Ptos Acero/Base TL-SG1048 TP-LINK	\$	1.00
COMP.556-394-092016	FIREWALL-WATCHGUARD FIREBOX M200- EQUIPO DE SEGURIDAD PERIMETRAL	\$	1.00
COMP.164-397-012017	LENOVO THINKCENTER M700 SFF 10GT00LLS INTEL CORE I3, 4GB, 500GB	\$	1.00
COMP.164-400-012017	MONITOR LG LED 18.5 WIDE NE 1366X768, VGA	\$	1.00
COMP.101-414-062017	IMPRESORA LASERJET A COLOR HP M252DW, 19 PPM NEGRO/COLOR DUPLEX, WIFI 1 AÑO VNB3882186	\$	1.00
COMP.175-014-112017	CPU I3 TM 1151	\$	202.86
S/N	TELEVISOR SAMSUNG 55"	\$	5,774.47
COMP.007-543-122020	LAPTOP LENOVO V14 14" HD PRO 64 BIT GRIS	\$	26,552.78
COMP.323-543-122020	LAPTOP LENOVO V14 14" HD PRO 64 BIT GRIS	\$	26,552.78
COMP.563-427-122020	UPS D/300VA/2700WV C/TOPOLOGIA ONLINE C/PANTALLA LCD	\$	26,160.38
COMP.242-414-072017	IMPRESORA MULTIFUNDCIONAL HP LASERJET PRO MFP	\$	9,810.14
Comp.158-549-012021	MONITOR HP ELITE DISPLAY CNK03609Y2	\$	8,624.72
COMP.242-414-072017	Impresora HP LaserJet a color HP M252DW Serie:VNB3F60926	\$	1.00
COMP.002-418-072017	LapTop Lenovo 805X Serie: LR0BWZJY	\$	1.00
COMP.158-432-122017	Imp. Multifuncional HP LaserJet PRO M277dw Serie:VNB8K1Y2R1	\$	135.24
COMP.257-445-122018	WORKSTATION HP Z4 G4 INTEL XEON W-1233 3.6 CORES 16GB SERIE:2UAB441DJZ	\$	26,013.00
COMP.256-445-122018	WORKSTATION HP Z4 G4 INTEL XEON W-1233 3.6 CORES 16GB SERIE:2UAB441DIX	\$	26,013.00
COMP.258-445-122018	WORKSTATION HP Z4 G4 INTEL XEON W-1233 3.6 CORES 16GB SERIE:2UAB441DIV	\$	26,013.00
COMP.255-445-122018	WORKSTATION HP Z4 G4 INTEL XEON W-1233 3.6 CORES 16GB SERIE:2UAB441DIY	\$	26,013.00
COMP.430-445-122018	WORKSTATION HP Z4 G4 INTEL XEON W-1233 3.6 CORES 16GB SERIE:2UAB441DIW	\$	26,013.00
SOPORTE 343-445-122018	WORKSTATION HP Z4 G4 INTEL XEON W-1233 3.6 CORES 16GB SERIE:2UAB461BPF	\$	26,013.00
COMP.429-445-122018	WORKSTATION HP Z4 G4 INTEL XEON W-1233 3.6 CORES 16GB SERIE:2UAB461BPD	\$	26,013.00
COMP.428-445-122018	WORKSTATION HP Z4 G4 INTEL XEON W-1233 3.6 CORES 16GB SERIE:2UAB461BP9	\$	26,013.00
COMP.430-446-122018	MONITOR HP Z27N G2 27" IPS WLED 16:10 2560 X 1440 SERIE: 6MC82616CN	\$	4,901.00
COMP.255-446-122018	MONITOR HP Z27N G2 27" IPS WLED 16:10 2560 X 1440 SERIE: 6MC82616JM	\$	4,901.00
COMP.256-446-122018	MONITOR HP Z27N G2 27" IPS WLED 16:10 2560 X 1440 SERIE: 6MC82616HN	\$	4,901.00
SOPORTE 343-446-122018	MONITOR HP Z27N G2 27" IPS WLED 16:10 2560 X 1440 SERIE: 6MC82616DW	\$	4,901.00
COMP.258-446-122018	MONITOR HP Z27N G2 27" IPS WLED 16:10 2560 X 1440 SERIE: 6MC82616IL	\$	4,901.00
COMP.257-446-122018	MONITOR HP Z27N G2 27" IPS WLED 16:10 2560 X 1440 SERIE: 6MC82616IK	\$	4,901.00
COMP.428-446-122018	MONITOR HP Z27N G2 27" IPS WLED 16:10 2560 X 1440 SERIE: 6MC82616J7	\$	4,901.00
COMP.429-446-122018	MONITOR HP Z27N G2 27" IPS WLED 16:10 2580 X 1440 SERIE: 6MC82616JT	\$	4,901.00
COMP.562-449-122018	HPE STOREEASY 1660 32TB SAS STORAGE/RAID 6/24 TERAS/ SERIE: 2M264701TS	\$	86,710.00
COMP.502-455-092019	IMPRESORA OFFICEJET PRO 8600 HP	\$	512.54
COMP.500-452-092019	LAPTOP DELL	\$	2,416.54
COMP.504-467-092019	COMPUTADORA THINKCENTER LENOVO	\$	1,983.48
COMP.508-471-092019	IMPRESORA HP OFFICEJET 6830	\$	854.13
COMP.520-510-092019	COMPUTADORA ENSAMBLADA CON CPU Y TECLADO	\$	393.96
COMP.506-476-092019	PROYECTOR SONY	\$	1,549.61
COMP.007-524-092019	PROYECTOR Viewsonic	\$	167.72
COMP.521-459-092019	COMPUTADORA ENSAMBLADA CON CPU Y TECLADO	\$	433.54
COMP.521-505-092019	IMPRESORA SAMSUNG ML2240	\$	356.00
COMP.500-014-092019	COMPUTADORA ENSAMBLADA CON CPU Y TECLADO	\$	83.85
COMP.519-452-092019	LAPTOP DELL	\$	2,416.54
COMP.502-014-092019	COMPUTADORA ENSAMBLADA CON CPU Y TECLADO	\$	192.72
COMP.519-508-092019	SCANNER KODAK	\$	3,407.35
COMP.524-014-092019	COMPUTADORA ENSAMBLADA Y TECLADO MONITOR SAMSUNG	\$	83.85
COMP.506-472-092019	COMPUTADORA ENSAMBLADA MONITOR MMCFAA00132703C5D4200	\$	393.96
COMP.507-459-092019	COMPUTADORA ENSAMBLADA CON CPU Y TECLADO CPU 94040050704	\$	433.54
COMP.500-455-092019	IMPRESORA OFFICEJET PRO 8660 HP	\$	100.64
COMP.513-494-092019	COMPUTADORA ENSAMBLADA CON CPU Y TECLADO MONITOR BENQ	\$	192.72
COMP.511-459-092019	COMPUTADORA ENSAMBLADA CON CPU Y TECLADO MONITOR AOC	\$	433.54
COMP.514-459-092019	COMPUTADORA ENSAMBLADA CON CPU Y TECLADO MONITOR AOC	\$	433.54
COMP.508-467-092019	COMPUTADORA LENOVO THINKCENTRE M73	\$	1,983.48
COMP.512-459-092019	COMPUTADORA ENSAMBLADA CON CPU Y TECLADO MONITOR AOC	\$	433.54
COMP.509-459-092019	COMPUTADORA ENSAMBLADA CON CPU Y TECLADO MONITOR NOC	\$	393.96
COMP.516-419-092019	COMPUTADORA ENSAMBLADA CORE I5CON 8 GB EN RAM CON NUMERO DE SIETE.TARI MADRE 154640024752	\$	1,930.00
COMP.501-462-092019	COMPUTADORA ENSAMBLADA CON CPU Y TECLADO GATEWEY	\$	486.06
COMP.514-520-092019	IMPRESORA DOBLE CARTA HP 7110	\$	234.80


COMP.523-459-092019	COMPUTADORA ENSAMBLADA CON CPU Y TECLADO	\$	430.44
COMP.522-516-092019	COMPUTADORA ENSAMBLADA CON CPU Y TECLADO MONITOR AOC	\$	430.44
COMP.506-483-092019	IMPRESORA OFFICEJET PRO HP	\$	100.33
COMP.515-459-092019	COMPUTADORA ENSAMBLADA CON MONITOR, CPU Y TECLADO MONITOR AKTEC	\$	402.54
COMP.506-459-092019	COMPUTADORA ENSAMBLADA COREIS CON 8 GB EN RAM CON PUERO DE SIETE	\$	1,930.00
COMP.500-493-092019	SCANNER	\$	2,050.86
COMP.518-504-092019	COMPUTADORA ENSAMBLADA CON CPU Y TECLADO	\$	3,934.02
COMP.500-058-092019	IMPRESORA	\$	895.90
COMP.500-515-092019	PLOTTER	\$	85,255.00
COMP.506-534-092019	CAMARA CYBER 950	\$	1,444.28
COMP.526-014-092019	COMPUTADORA INTEL CERON	\$	7,658.50
JEY/2017/216/01	ARTICULOS VARIOS	\$	8,085.69
JEY/2017/217	ACTUALIZACION DE PC	\$	2,253.84
JEY/2017/014	TELEFONO CONMUTADOR	\$	831.74
SOPORTE 430-535-092019	MEDIDOR DE LUMINOSIDAD	\$	1,689.73
SISTEMAS	GPS MEGALAN	\$	1,093.75
SISTEMAS	GPS ETREX	\$	1,789.31
IDE-MOB-1073	Aire Acondicionado Panasonic CS-YS18NRV Inverter AJ COMERCIALIZADORA	\$	3,349.90
COMP.211-288-082012	Impresora HP	\$	1.00
IDE-MOB-1309	BOMBA SUMERG SERIE D96360 MOD25E101 MCA BARMESA	\$	10,987.28
IDE-MOB-1310	BOMBA SUMERG SERIE D96361 MOD25E101 MCA BARMESA	\$	10,987.28
IDE-MOB-1311	BOMBA SUMERG SERIE D95207 MOD25E101 MCA BARMESA	\$	10,987.28
IDE-MOB-0604	Desmalezadora Stihl 44.3 CM3 2.9 HP Autocut 40-2	\$	2,758.03
IDE-MOB-1329	Patín de carga 3 toneladas	\$	7,751.08
IDE-MOB-1330	Patín de carga 3 toneladas	\$	7,751.08
IDE-MOB-1317	Maquina Soldadora th250	\$	7,121.22
IDE-MOB-1151	PODADORA DE ALTURA MCA. STIHL HT-103 ESPAÑA DE 12" 1.4 HP	\$	7,470.40
IDE-MOB-1152	MAQ P/SOLDAR TH 250 SERIE No A-145-1500-H18	\$	6,020.74
IDE-MOB-1153	MAQ P/SOLDAR TH 250 SERIE No A-145-2359-H18	\$	6,020.74
IDE-MOB-1154	MAQ P/SOLDAR TH 250 SERIE No A-145-2351-H18	\$	6,020.74
IDE-MOB-1155	MAQ P/SOLDAR TH 250 SERIE No A-145-2354-H18	\$	6,020.75
IDE-MOB-1062	Mini-Split 24,000 BTU Serie S	\$	1.00
IDE-MOB-1048	Mini-Split 36,000 BTU Serie S	\$	1.00
IDE-MOB-1063	A/A 60,000 BTU e instalación de Equipo	\$	887.40
IDE-MOB-1064	Suministro de aire acondicionado	\$	1,212.41
IDE-MOB-1078	Minisplit Inverter RHEM 18,000 BTUS 220V Solo Frio	\$	4,134.32
IDE-MOB-1065	Minisplit Inverter RHEM 12,000 BTUS 220V Solo Frio	\$	2,845.28
IDE-MOB-1080	Minisplit Inverter RHEM 12,000 BTUS 220V Solo Frio	\$	2,845.28
IDE-MOB-1081	Minisplit Inverter RHEM 12,000 BTUS 220V Solo Frio	\$	2,845.28
IDE-MOB-1088	Minisplit LG 22000 btu/h Arctool Inverter Tipo Espejo 220V.	\$	7,959.90
IDE-MOB-1087	Minisplit Inverter Panasonic 12000BTU Modelo CS-YS-12NRV-6	\$	4,406.07
IDE-MOB-1092	Minisplit Inverter Panasonic de 18000 BTUS para INIFED	\$	5,445.66
IDE-MOB-1114	Minisplit Inverter 12000 BTUS para CYSFRE	\$	5,585.43
IDE-MOB-1127	A/C Cla Fernandez FMA49015	\$	4,981.85
IDE-MOB-1157	A/C MINI SPLIT ZMARTECH 36000 BTU MOD. AC362ZTXS	\$	11,024.22
IDE-MOB-1158	A/C MINI SPLIT ZMARTECH 36000 BTU MOD. AC362ZTXS	\$	11,024.22
IDE-MOB-1305	A/C MINI SPLIT PRIME 18000 BTU	\$	5,912.49
IDE-MOB-1306	A/C MINI SPLIT PRIME 18000 BTU	\$	5,912.49
IDE-MOB-1307	A/C MINI SPLIT PRIME 18000 BTU	\$	5,966.25
IDE-MOB-1308	A/C MINI SPLIT PRIME 18000 BTU	\$	5,966.25
IDE-MOB-1212	AIRE ACONDICIONADO 12,000 BTUS	\$	4,143.74
IDE-MOB-ADQ-1313	AIRE ACONDICIONADO 12,000 BTUS	\$	4,143.75
IDE-MOB-ADQ-1314	AIRE ACONDICIONADO 12,000 BTUS	\$	4,143.75
IDE-MOB-ADQ-1315	AIRE ACONDICIONADO 12,000 BTUS	\$	4,143.75
IDE-MOB-ADQ-1316	AIRE ACONDICIONADO 12,000 BTUS	\$	4,143.75
IDE-MOB-ADQ-1322	AIRE ACONDICIONADO 12,000 BTUS	\$	4,143.75
IDE-MOB-1115	Minisplit LG Inverter 33,000 btu Serie:511KAM20FWS0	\$	19,307.40
IDE-MOB-1115	Minisplit LG Inverter 33,000 btu Serie:511KAM20FWS1	\$	19,307.40
IDE-MOB-1066	Audío para salade juntas del IDEFEY ELECTRONICA GONZALEZ SA DE CV	\$	1,837.63
IDE-MOB-1090	Deshumidificador	\$	2,105.91

IDE-MOB-1091	DISPENSADOR DE AGUA COLOR NEGRO Y ACERO ACUASTAR IDE-MOB-1092	\$ 1,849.20
D-58 MAY 06	CHEVROLET 1GCEC34K5T2182627	\$ 1.00
D-58 MAY 06	DODGE PM175918	\$ 1.00
D-57 MAY 06	VW Sedan 3VVW51A1B6XM504593	\$ 1.00
D-57 MAY 06	VW Sedan 3VVW51A1B6XM525645	\$ 1.00
D-56 MAY 06	Chevy Serie 3G1SF21X46S103270	\$ 1.00
D-56 MAY 06	Chevy Serie 3G1SF21X66S106607	\$ 1.00
D-223 DIC 06	Chevy Serie 3G1SF21X57S130494	\$ 1.00
D-223 DIC 06	Chevy Serie 3G1SF21X47S130857	\$ 1.00
D-223 DIC 06	Chevy Serie 3G1SF21X87S130862	\$ 1.00
D-223 DIC 06	Chevy Serie 3G1SF21X87S131168	\$ 1.00
D-223 DIC 06	Chevy Serie 3G1SF21X67S131170	\$ 1.00
JEY/2017/221	CREW CAB CHEYEENE	\$ 276,666.67
JEY/2017/222	CAMIONETA TORNADO	\$ 97,890.83
Soff/01	Microsoft Office Estandar	\$ 1.00
Soff/02	Windows 7 Profesional	\$ 1.00
Soff/03	Licencia Antivirus ESET 4.2	\$ 1.00
Soff/04	Compra de Antivirus	\$ 1.00
Soff/05	Software de UADY	\$ 1.00
S/N	LICENCIAS REVIT 2019 COMMERCIAL NEW SINGLE-USER ELD ANNUAL- SUBSCRIPTION (829KA-WW2859-T981) ANUAL	\$ 7,853.53
S/N	LICENCIAS REVIT 2019 COMMERCIAL NEW SINGLE-USER ELD ANNUAL- SUBSCRIPTION (829KA-WW2859-T981) ANUAL	\$ 7,853.53
S/N	LICENCIAS REVIT 2019 COMMERCIAL NEW SINGLE-USER ELD ANNUAL- SUBSCRIPTION (829KA-WW2859-T981) ANUAL	\$ 7,853.53
S/N	LICENCIAS REVIT 2019 COMMERCIAL NEW SINGLE-USER ELD ANNUAL- SUBSCRIPTION (829KA-WW2859-T981) ANUAL	\$ 7,853.53
S/N	LICENCIAS REVIT 2019 COMMERCIAL NEW SINGLE-USER ELD ANNUAL- SUBSCRIPTION (829KA-WW2859-T981) ANUAL	\$ 7,853.53
S/N	LICENCIAS REVIT 2019 COMMERCIAL NEW SINGLE-USER ELD ANNUAL- SUBSCRIPTION (829KA-WW2859-T981) ANUAL	\$ 7,853.53
S/N	LICENCIAS REVIT 2019 COMMERCIAL NEW SINGLE-USER ELD ANNUAL- SUBSCRIPTION (829KA-WW2859-T981) ANUAL	\$ 7,853.53
S/N	LICENCIAS REVIT 2019 COMMERCIAL NEW SINGLE-USER ELD ANNUAL- SUBSCRIPTION (829KA-WW2859-T981) ANUAL	\$ 7,853.53
S/N	SOFTWARE DE PRECIOS UNITARIOS DEPTO DE COSTOS	\$ 6,341.12
S/N	SOFTWARE DE PRECIOS UNITARIOS DEPTO DE COSTOS	\$ 6,341.12
S/N	SOFTWARE DE PRECIOS UNITARIOS DEPTO DE COSTOS	\$ 6,341.12
S/N	SOFTWARE DE PRECIOS UNITARIOS DEPTO DE COSTOS	\$ 6,341.12
S/N	SOFTWARE DE PRECIOS UNITARIOS DEPTO DE COSTOS	\$ 6,341.12
S/N	SOFTWARE DE PRECIOS UNITARIOS DEPTO DE COSTOS	\$ 6,341.12
S/N	SOFTWARE DE PRECIOS UNITARIOS DEPTO DE COSTOS	\$ 6,341.12
S/N	SOFTWARE DE PRECIOS UNITARIOS DEPTO DE COSTOS	\$ 6,341.12
IDE-MOB-1013	Equipo Estacional North N2R de 2" con 2 Pantallas	\$ 1.00

\$ 1,857,644.41

Bajo protesta de decir verdad declaramos que los Estados Financieros y sus Notas son razonablemente correctos y responsabilidad del emisor.

  
C. Luis Jorge Montalvo Duarte  
Director General

  
C.P. Francisco Javier Aguilar Uc  
Director de Administración

  
C.P. Karen Eunice Morales Andrade  
Jefe de Contabilidad

**Cuenta Pública 2021**  
**Relación de Bienes Inmuebles que integran el Patrimonio**  
**Al 31 de Marzo de 2021**  
**(pesos)**

**Ente Público: INSTITUTO PARA EL DESARROLLO Y CERTIFICACIÓN DE LA INFRAESTRUCTURA FÍSICA EDUCATIVA Y ELECTRICA DE YUCATÁN.**


Codigo	Descripción del Bien Inmueble	Valor en libros
	<b>Terrenos</b>	
'1231-0000-0000-0000	Terrenos	\$ 194,389.23
	<b>Edificios no Habitacionales</b>	
'1233-0583-0000-0000	Edificios No Residenciales	\$ 2,894,191.64
	<b>Infraestructura</b>	
1234-0000-0000-0000	Infraestructura	\$ 60,770,734.57
'1235-0000-0000-0000	<b>Construccion en Proc en Bienes de Dom Publico</b>	
'1235-2109-3201-1700	IDE-20-OP-LP-170	17,875,830.58
'1235-2121-6191-1140	LO-931037999-E16-2019-A	0.01
'1235-2121-6191-1160	LO-931037999-E16-2016-C	-0.01
'1235-2121-6191-1170	LO-931037999-E17-2019-A	-0.01
'1235-2137-7193-0120	IDE-19-OP-DIRECTA-004	5,800.00
'1235-2138-8201-1200	AO-931037999-E220-2020	977,263.87
'1235-2138-8202-0040	LO-931037999-E204-2020	1,156,623.18
'1235-2138-8202-0070	LO-931037999-E207-2020	436,755.39
'1235-2138-8202-0080	LO-931037999-E208-2020	445,941.95
'1235-2138-8202-0090	LO-931037999-E209-2020	444,751.98
'1235-2138-8202-0100	LO-931037999-E210-2020	466,459.20
'1235-2138-8202-0110	LO-931037999-E211-2020	481,724.41
'1235-2138-8202-0120	LO-931037999-E212-2020	499,806.45
'1235-2138-8202-0130	LO-931037999-E213-2020	435,903.33
'1235-2138-8202-0140	LO-931037999-E214-2020	938,230.06
'1235-2146-1201-1800	IDE-20-OP-DIRECTA-380	134,203.51
'1235-2146-1202-0390	LO-931037999-E139-2020	637,983.98
'1235-2146-1202-0400	LO-931037999-E140-2020	503,728.92
'1235-2146-1202-0410	LO-931037999-E141-2020	637,258.36
'1235-2146-1202-0420	LO-931037999-E142-2020	618,654.70
'1235-2146-1202-0430	LO-931037999-E143-2020	637,984.01
'1235-2151-6191-1880	IDE-19-OP-DIRECTA-014	81,132.96
'1235-2151-6191-2000	IDE-19-OP-DIRECTA-023-A	468,582.22
'1235-2151-6191-2010	IDE-19-OP-DIRECTA-024-A	375,258.25
'1235-2151-6191-2020	IDE-19-OP-DIRECTA-023-B	468,528.22
'1235-2151-6191-2030	IDE-19-OP-DIRECTA-024-B	346,999.02
'1235-2190-5191-1690	LO-931037999-E18-2018	-0.01
'1235-2190-5191-1730	LO-931037999-E21-2019	0.01
'1235-2190-5191-2090	AO-931037999-E29-2019	26,158.00
'1235-2190-5191-2100	AO-931037999-E29-2019	17,226.00
'1235-2190-5191-2110	AO-931037999-E29-2019	26,158.00
'1235-2190-5191-2120	AO-931037999-E29-2019	17,922.00
'1235-2190-5191-2130	AO-931037999-E29-2019	26,158.00
'1235-2190-5191-2140	AO-931037999-E30-2019	18,560.00
'1235-2190-5191-2150	AO-931037999-E30-2019	18,560.00
'1235-2190-5191-2160	AO-931037999-E30-2019	18,560.00
'1235-2190-5191-2170	AO-931037999-E30-2019	18,560.00
'1235-2190-5191-2180	AO-931037999-E30-2019	18,560.00
'1235-2190-5191-2190	AO-931037999-E31-2019	3,066.00




'1235-2190-5191-2200	AO-931037999-E31-2019	2,348.85
'1235-2190-5191-2210	AO-931037999-E31-2019	6,132.00
'1235-2190-5191-2220	AO-931037999-E31-2019	2,348.85
'1235-2190-5191-2230	AO-931037999-E31-2019	3,066.00
'1235-2375-3201-0450	IDE-20-OP-LP-ELE-045	9,892,005.82
'1235-2375-3201-1230	IDE-20-OP-LP-ELE-232	9,880,179.60
'1235-2389-4191-0510	IDE-19-OP-IBP-001	1,891,487.65
'1235-2389-4191-0850	IDE-19-OP-LP-061-A	232,986.01
'1235-2389-4191-1370	IDE-19-OP-LP-086-A	594,452.47
'1235-2389-4191-1380	IDE-19-OP-LP-086-B	311,525.86
'1235-2389-4191-1440	IDE-19-OP-LP-089-A	1,068,402.28
'1235-2389-4191-1450	IDE-19-OP-089-B	237,035.01
'1235-2389-4191-1890	IDE-19-OP-DIRECTA-015	481,900.37
'1235-2398-6201-1070	IDE-20-OP-DIRECTA-ELE-370	392,482.22
'1235-2398-6201-1290	IDE-20-OP-DIRECTA-ELE-299	310,999.40
'1235-2398-6201-1300	IDE-20-OP-DIRECTA-ELE-301	396,907.43
'1235-2398-6201-1320	IDE-20-OP-DIRECTA-ELE-302	610,467.60
'1235-2398-6201-1370	IDE-20-OP-DIRECTA-ELE-371	329,741.09
'1235-2398-6201-1670	IDE-20-OP-DIRECTA-ELE-367	289,602.67
'1235-2398-6201-1690	IDE-20-OP-DIRECTA-ELE-369	560,694.51
'1235-2398-6201-1710	IDE-20-OP-LP-171	4,368,632.92
'1235-2398-6201-1720	IDE-20-OP-LP-172	7,243,082.56
'1235-2398-6201-1730	IDE-20-OP-LP-173	4,649,425.09
'1235-2398-6201-1740	IDE-20-OP-LP-174	4,712,881.03
'1235-2398-6201-1970	IDE-20-OP-DIRECTA-ELE-297	345,255.24
'1235-2398-6201-1980	IDE-20-OP-DIRECTA-ELE-298	425,000.00
'1235-2398-6202-0720	IDE-20-OP-DIRECTA-ELE-372	356,461.88
'1235-2398-6202-0730	IDE-20-OP-DIRECTA-ELE-373	355,184.65
'1235-2398-6202-0740	IDE-20-OP-DIRECTA-ELE-374	399,488.65
'1235-2400-1201-1330	IDE-20-OP-DIRECTA-333	909,847.73
'1235-2400-1201-1790	IDE-20-OP-LP-179	939,977.16
'1235-2400-1201-1820	IDE-20-OP-LP-182	3,085,732.62
'1235-2526-8201-1840	IDE-20-OP-LP-184	13,788,189.67
'1235-2559-1201-1350	IDE-20-OP-DIRECTA-ELE-335	539,622.44
'1235-2559-1201-1360	IDE-20-OP-DIRECTA-ELE-336	322,897.39
'1235-2559-1201-1370	IDE-20-OP-DIRECTA-ELE-337	500,042.66
'1235-2572-9201-1660	IDE-20-OP-DIRECTA-366	440,486.00
'1235-2620-5201-0820	IDE-20-LP-ELE-082	14,798,823.09
'1235-2699-0181-0260	IDE-18-OP-DIRECTA-10	484,040.54
'1235-2699-0181-0320	IDE-18-OP-DIRECTA-20	495,761.25
'1235-2699-0181-0350	IDE-18-OP-DIRECTA-23	497,994.36
'1235-2699-0181-0365	IDE-18-OP-DIRECTA-25	390,837.97
'1235-2699-0181-0570	IDE-18-OP-DIRECTA-34	447,958.94
'1235-2699-0181-0635	IDE-18-OP-DIRECTA-57	697,077.86
'1235-2699-0181-0690	IDE-18-OP-DIRECTA-44	502,972.87
'1235-2699-0181-0710	IDE-18-OP-013	1,039,811.64
'1235-2913-6201-0020	IDE-20-OP-DIRECTA-ELE-001	375,258.25
'1235-2913-6201-0030	IDE-20-OP-DIRECTA-ELE-002	468,582.22
'1235-2913-6201-0040	IDE-20-OP-DIRECTA-ELE-003	468,528.22
'1235-2913-6201-0050	IDE-20-OP-DIRECTA-ELE-004	346,999.02
'1235-2913-6201-0320	IDE-20-OP-LP-032	565,414.37
'1235-2913-6201-0330	IDE-20-OP-LP-033	559,178.70
'1235-2913-6201-0520	IDE-20-OP-LP-052	534,348.32
'1235-2913-6201-0730	IDE-20-OP-LP-073	466,748.30

'1235-2913-6201-0780	IDE-20-OP-LP-078	995,586.74
'1235-2913-6201-0800	IDE-20-OP-LP-080	1,064,846.49
'1235-2913-6201-0950	IDE-20-OP-LP-095	2,615,207.97
'1235-2913-6201-0960	IDE-20-OP-LP-096	0.01
'1235-2913-6201-0970	IDE-20-OP-LP-097	491,461.35
'1235-2913-6201-0990	IDE-20-OP-LP-099	875,539.91
'1235-2913-6201-1010	IDE-20-OP-LP-101	837,929.10
'1235-2913-6201-1030	IDE-20-OP-LP-103	850,073.89
'1235-2913-6201-1050	IDE-20-OP-LP-105	799,377.93
'1235-2913-6201-1080	IDE-20-OP-LP-108	856,456.13
'1235-2913-6201-1100	IDE-20-OP-LP-100	929,414.07
'1235-2913-6201-1140	IDE-20-OP-LP-114	543,106.44
'1235-2913-6201-1150	IDE-20-OP-LP-115	555,324.22
'1235-2913-6201-1770	IDE-20-OP-LP-177	1,589,982.20
'1235-2913-6201-1780	IDE-20-OP-LP-178	0.01
'1235-2913-6201-1830	IDE-20-OP-LP-183	980,302.20
'1235-2913-6201-3930	IDE-20-ME-I3P-ELE-193	637,855.90
TOTAL		\$ 201,783,781.84

Bajo protesta de decir verdad declaramos que los Estados Financieros y sus Notas son razonablemente correctos y responsabilidad del emisor

  
 C. Luis Jorge Montalvo Duarte  
 Director General

  
 C.P. Francisco Javier Aguilar Uc  
 Director de Administración

  
 C.P. Karón Eujice Morales Andrade  
 Jefe de Contabilidad

## Balanza de comprobación al 31/Mar/2021

Cuenta	Nombre	Saldos				Saldo Actual
		Deudor	Acceptor	Cargos	Abonos	
*1100-0000-0000-0000	ACTIVO CIRCULANTE	81,373,945.88		80,577,440.17	91,580,864.89	70,390,721.36
*1110-0000-0000-0000	Electivo y Equivalentes	41,011,124.40		44,646,914.85	65,284,930.41	20,373,008.84
*1111-0000-0000-0000	Efectivo	17,000.00		0.00	0.00	17,000.00
*1111-0002-0000-0000	Fondo Fijo Administración	7,000.00		0.00	0.00	7,000.00
*1111-0003-0000-0000	Fondo Fijo Servicios Generales	10,000.00		0.00	0.00	10,000.00
*1112-0000-0000-0000	Bancos / Tesorería	34,884,688.34		21,225,088.04	47,581,705.65	6,428,080.73
*1112-2012-0000-0000	Programas 2012	0.28		0.00	0.00	0.28
*1112-2268-0000-0000	#2268 Sep-CFE 2012 Interacciones	0.28		0.00	0.00	0.28
*1112-2015-0000-0000	Programas 2015	237,941.00		528,781.18	408,060.21	358,661.97
*1112-0870-0000-0000	#0870 IDEFEY Glos de Sup Fam Potenciado Santander	237,841.00		528,781.18	408,060.21	358,661.97
*1112-2019-0000-0000	Programas 2019	933,725.31		1,626.82	0.00	935,352.13
*1112-1174-0000-0000	#1174 PACTEN 2019	292,144.27		509.00	0.00	292,653.27
*1112-1882-0000-0000	#1882 Recursos de Años Anteriores Banamex	618,884.21		1,078.27	0.00	619,962.48
*1112-1905-0000-0000	#1905 Expansión de la Educ Inicial Bmx	18,507.51		32.25	0.00	18,539.76
*1112-6051-0000-0000	#6051 Mto. Emerg Expansión de la Edu Inic 2019	4,189.32		7.30	0.00	4,196.62
*1112-2020-0000-0000	Programas 2020	29,119,390.07		14,422,768.03	42,543,784.39	998,393.71
*1112-0411-0000-0000	#0411 Univ Tec Metropolitana IEPAC 2020	3,024.87		0.00	0.00	3,024.87
*1112-0472-0000-0000	#0472 Rem de Fam Potenciado 2020	0.00		14,415,177.64	14,345,539.64	69,638.00
*1112-1093-0000-0000	#1093 Univ La Uno Fam Superior 2020	3,796,722.19		960.30	3,758,788.68	38,883.81
*1112-1383-0000-0000	#1383 Pacten 2019-2020	15.35		0.00	0.00	15.35
*1112-1388-0000-0000	#1388 Escuelas de Tiempo Completo 2020	1,585,608.38		34.61	1,569,345.32	16,297.45
*1112-1412-0000-0000	#1412 Univ Tec Met Fam Superior 2020	7,971.29		0.00	0.00	7,971.29
*1112-1461-0000-0000	#1461 Exp de la Educ Inicial 2020	1,506,240.91		62.76	1,474,548.70	31,756.97
*1112-2472-0000-0000	#2472 Pacten 2019-2020 Normal Dzidzantón	809.12		0.00	0.00	809.12
*1112-3753-0000-0000	#3753 Fatof 2020 Electrificación	5,165.83		0.00	0.00	5,165.83
*1112-3986-0000-0000	#3986 Remanente Fam Basica 2020	12,573,651.83		4,280.93	12,937,616.64	240,316.12
*1112-4001-0000-0000	#4001 Fam Media Superior 2020	1,328,078.65		232.25	1,314,601.65	13,709.20
*1112-4241-0000-0000	#4241 Rec Propios para Sanitización y Fumigac 2020	50,177.92		12.24	0.00	50,190.16
*1112-4404-0000-0000	#4404 Univ Politecnica Yucatán IEPAC 2020	55.02		0.00	0.00	55.02
*1112-5288-0000-0000	#5288 Univ Politecnica Yuc Fam Superior 2020	2,255,751.57		662.03	2,160,070.92	96,342.68
*1112-5729-0000-0000	#5729 FAFEF-FONDEN 2020 Scotiabank	440,522.71		17.57	437,827.91	2,712.37
*1112-6205-0000-0000	#6205 Inca y PSV Mérida-Telz	2,116.90		0.00	0.00	2,116.90
*1112-6717-0000-0000	#6717 Tec Tizimin Fam Superior 2020	15.13		0.00	0.00	15.13
*1112-9138-0000-0000	#9138 Fam Basica 2020	5,563,462.62		1,327.69	5,145,418.83	419,373.38
*1112-2021-0000-0000	Programas 2021	4,542,274.44		6,711,712.83	4,144,521.27	6,109,465.00
*1112-3271-0000-0000	#3271 Recursos Propios 101	1.00		1,627,128.21	328,791.75	1,298,337.46
*1112-4498-0000-0000	#4498 Participaciones Federales 2021	1,638,241.37		2,993,303.12	2,727,237.84	1,904,306.66
*1112-8890-0000-0000	#8890 PROFEXCE Scotiabank	0.00		1,091,281.50	1,098,491.68	2,789.82
*1112-6905-0000-0000	#6905 Normal IEPAC Scotiabank	2,900,000.00		0.00	0.00	2,900,000.00
*1112-7123-0000-0000	#7123 Normal Estatal Scotiabank	4,032.07		0.00	0.00	4,032.07
*1112-4000-0000-0000	Gastos Cuenta Corriente	51,397.24		560,199.18	585,359.78	26,206.64
*1112-2025-0000-0000	#2025 Gasto Corriente 2009 Inverlat	20,099.87		0.87	0.00	20,099.74
*1112-5703-0000-0000	#5703 Gastos Corriente 2009 Santander	31,257.34		580,198.29	585,359.78	6,095.85
*1112-8758-0000-0000	#8758 Gto Corriente Bmx	11.03		0.02	0.00	11.05
*1116-0000-0000-0000	Depositos de Fondos de Terceros	6,109,426.06		23,421,726.81	17,603,224.76	11,927,928.11
*1116-2321-0000-0000	#2321 IDEFEY Fam Potenciado 2015 Santander	6,109,426.06		23,421,726.81	17,603,224.76	11,927,928.11
*1120-0000-0000-0000	Derechos a Recibir Efectivo o Equivalentes	29,097.41		18,817,594.05	18,819,686.05	27,025.41
*1122-0000-0000-0000	Cuentas por cobrar a Corto Plazo	0.00		18,817,594.05	18,817,594.05	0.00
*1122-0008-0000-0000	Transferencias por Recibir Cuenta Corriente	0.00		4,619,848.00	4,619,848.00	0.00
*1122-0006-3271-0000	#3271 Recursos Propios 2021	0.00		1,627,038.00	1,627,038.00	0.00
*1122-0006-4498-0000	#4498 Participaciones Federales 2021 GC	0.00		2,992,810.00	2,992,810.00	0.00

'1122-0016-0000-0000	Transferencias por Recibir Programas 2021	0.00	14,197,746.05	14,197,746.05	0.00
'1122-0016-0472-0000	#0472 Remanentes Fam Potenciado	0.00	13,106,464.55	13,106,464.55	0.00
'1122-0016-6890-0000	#6890 Profexce	0.00	1,091,281.50	1,091,281.50	0.00
'1123-0000-0000-0000	Deudores por Cobrar a Corto Plazo	28,500.00	0.00	1,500.00	27,000.00
'1123-0000-2000-0000	Otros Deudores Diversos	28,500.00	0.00	1,500.00	27,000.00
'1123-0000-0051-0000	Pablo Enrique Chi Kuk	28,500.00	0.00	1,500.00	27,000.00
'1124-0000-0000-0000	Contribuciones por Recuperar a Corto Plazo	587.41	0.00	572.00	26.41
'1124-0000-1000-0000	Anticipo de Impuestos	587.41	0.00	572.00	25.41
'1124-0000-1000-0001	Subsidio al Empleo	587.41	0.00	572.00	26.41
'1130-0000-0000-0000	Derechos a Recibir Bienes o Servicios	7,456,067.86	0.00	7,456,068.23	-0.37
'1134-0000-0000-0000	Anticipo a Contratistas	7,456,067.86	0.00	7,456,068.23	-0.37
'1134-1093-0000-0000	#1093 Fam Superior	612,480.88	0.00	612,480.88	0.00
'1134-1093-2011-7000	IDE-20-OP-LO-170	612,480.88	0.00	612,480.88	0.00
'1134-1166-0000-0000	#1166 Fam Media Superior 2019 Bmx	-0.03	0.00	0.00	-0.03
'1134-1166-1920-0100	IDE-19-OP-LP-044	-0.02	0.00	0.00	-0.02
'1134-1166-1920-0300	IDE-19-OP-LP-046	-0.01	0.00	0.00	-0.01
'1134-1174-0000-0000	#1174 PACTEN 2019	0.01	0.00	0.00	0.01
'1134-1174-1930-0200	IO-931037999-E5-2019	0.01	0.00	0.00	0.01
'1134-1377-0000-0000	#1377 Fam Superior 2019 Banamex	-0.03	0.00	0.00	-0.03
'1134-1377-1930-0100	IDE-19-OP-LP-032	-0.01	0.00	0.00	-0.01
'1134-1377-1930-0800	IDE-19-OP-LP-048	-0.02	0.00	0.00	-0.02
'1134-1388-0000-0000	#1388 Escuelas de Tiempo Completo 2020	556,898.73	0.00	556,898.73	0.00
'1134-1388-2020-0400	LO-931037999-E204-2020	177,259.44	0.00	177,259.44	0.00
'1134-1388-2020-0700	LO-931037999-E207-2020	38,719.23	0.00	38,719.23	0.00
'1134-1388-2020-0800	LO-931037999-E208-2020	20,834.81	0.00	20,834.81	0.00
'1134-1388-2020-1100	LO-931037999-E211-2020	22,003.17	0.00	22,003.17	0.00
'1134-1388-2020-1200	LO-931037999-E212-2020	59,273.18	0.00	59,273.18	0.00
'1134-1388-2020-1300	LO-931037999-E213-2020	27,170.77	0.00	27,170.77	0.00
'1134-1388-2020-1400	LO-931037999-E214-2020	211,638.13	0.00	211,638.13	0.00
'1134-1461-0000-0000	#Exp de la Educ Inicial 2020	370,017.57	0.00	370,017.57	0.00
'1134-1461-2020-3900	LO-931037999-E139-2020	86,372.82	0.00	86,372.82	0.00
'1134-1461-2020-4000	LO-931037999-E140-2020	84,989.07	0.00	84,989.07	0.00
'1134-1461-2020-4100	LO-931037999-E141-2020	85,360.89	0.00	85,360.89	0.00
'1134-1461-2020-4200	LO-931037999-E142-2020	23,536.33	0.00	23,536.33	0.00
'1134-1461-2020-4300	LO-931037999-E143-2020	69,758.46	0.00	69,758.46	0.00
'1134-1516-0000-0000	#1516 Remanente FAM BASICA 2019 Santander	0.01	0.00	0.00	0.01
'1134-1516-1910-6400	IDE-19-OP-LP-043-B	0.01	0.00	0.00	0.01
'1134-1516-1911-2400	IDE-19-OP-LP-077-A	0.01	0.00	0.00	0.01
'1134-1516-1911-2500	IDE-19-OP-LP-077-B	-0.01	0.00	0.00	-0.01
'1134-1516-1911-2800	IDE-19-OP-LP-078-C	-0.01	0.00	0.00	-0.01
'1134-1516-1911-3100	IDE-19-OP-LP-081	-0.01	0.00	0.00	-0.01
'1134-1516-1911-3400	IDE-19-OP-LP-084	0.01	0.00	0.00	0.01
'1134-1516-1911-5400	IDE-19-OP-LP-094	0.02	0.00	0.00	0.02
'1134-1516-1911-6600	IDE-19-OP-LP-102	0.01	0.00	0.00	0.01
'1134-1516-1911-8000	IDE-19-OP-DIRECTA-006	-0.01	0.00	0.00	-0.01
'1134-1516-1911-8300	IDE-19-OP-DIRECTA-009	-0.01	0.00	0.00	-0.01
'1134-1905-0000-0000	#1905 Expansion de la Educ Inicial Bmx	0.01	0.00	0.00	0.01
'1134-1905-1911-8900	LO-931037999-E18-2019	0.01	0.00	0.00	0.01
'1134-1905-1911-7300	LO-931037999-E21-2019	-0.01	0.00	0.00	-0.01
'1134-1905-1911-7500	IO-931037999-E22-2019-B	0.01	0.00	0.00	0.01
'1134-3894-0000-0000	#3894 Fam Basica 2019 Santander	-0.25	0.00	0.00	-0.25
'1134-3894-1910-0100	IDE-19-OP-LP-001	-0.01	0.00	0.00	-0.01
'1134-3894-1910-1200	IDE-19-OP-LP-008	-0.01	0.00	0.00	-0.01
'1134-3894-1910-1700	IDE-19-OP-LP-011-A	0.01	0.00	0.00	0.01
'1134-3894-1910-1900	IDE-19-OP-LP-012	0.01	0.00	0.00	0.01
'1134-3894-1910-2600	IDE-19-OP-LP-017	-0.02	0.00	0.00	-0.02
'1134-3894-1910-2700	IDE-19-OP-LP-018-A	-0.02	0.00	0.00	-0.02

'1134-3894-1910-3100	IDE-19-OP-LP-020-B		-0.02	0.00	0.00	-0.02
'1134-3894-1910-3400	IDE-19-OP-LP-022		0.01	0.00	0.00	0.01
'1134-3894-1910-3600	IDE-19-OP-LP-023-B		-0.01	0.00	0.00	-0.01
'1134-3894-1910-4100	IDE-19-OP-LP-027		0.01	0.00	0.00	0.01
'1134-3894-1910-4300	IDE-19-OP-LP-029		-0.02	0.00	0.00	-0.02
'1134-3894-1910-4500	IDE-19-OP-LP-031		-0.01	0.00	0.00	-0.01
'1134-3894-1910-5100	IDE-19-OP-13P-001		-0.01	0.00	0.00	-0.01
'1134-3894-1910-5300	IDE-19-OP-LP-033-B		-0.01	0.00	0.00	-0.01
'1134-3894-1910-5400	IDE-19-OP-LP-034		-0.02	0.00	0.00	-0.02
'1134-3894-1910-5600	IDE-19-OP-LP-035-B		0.01	0.00	0.00	0.01
'1134-3894-1910-5800	IDE-19-OP-LP-037		-0.01	0.00	0.00	-0.01
'1134-3894-1910-5900	IDE-19-OP-LP-039		0.01	0.00	0.00	0.01
'1134-3894-1910-6200	IDE-19-OP-LP-042		-0.01	0.00	0.00	-0.01
'1134-3894-1910-7800	IDE-19-OP-LP-055-B		-0.01	0.00	0.00	-0.01
'1134-3894-1910-9000	IDE-19-OP-LP-063-B		0.01	0.00	0.00	0.01
'1134-3894-1910-9100	IDE-19-OP-LP-064-A		-0.01	0.00	0.00	-0.01
'1134-3894-1910-9200	IDE-19-OP-LP-064-B		-0.02	0.00	0.00	-0.02
'1134-3894-1910-9400	IDE-19-OP-LP-065-B		-0.01	0.00	0.00	-0.01
'1134-3894-1910-9700	IDE-19-OP-LP-066-B		0.01	0.00	0.00	0.01
'1134-3894-1910-9800	IDE-19-OP-LP-067		-0.01	0.00	0.00	-0.01
'1134-3894-1911-0000	IDE-19-OP-LP-059-A		-0.01	0.00	0.00	-0.01
'1134-3894-1911-0200	IDE-19-OP-LP-070-A		-0.01	0.00	0.00	-0.01
'1134-3894-1911-0600	IDE-19-OP-LP-072-B		-0.01	0.00	0.00	-0.01
'1134-3894-1911-0700	IDE-19-OP-LP-072-C		-0.01	0.00	0.00	-0.01
'1134-3894-1911-0800	IDE-19-OP-LP-072-D		-0.01	0.00	0.00	-0.01
'1134-3894-1911-1300	IDE-19-OP-LP-074-C		-0.02	0.00	0.00	-0.02
'1134-3894-1911-4200	IDE-18-OP-LP-088-B		-0.02	0.00	0.00	-0.02
'1134-3894-1911-4300	IDE-19-OP-LP-088-C		-0.01	0.00	0.00	-0.01
'1134-3894-1911-4500	IDE-19-OP-089-B		-0.01	0.00	0.00	-0.01
'1134-3894-1911-8000	IDE-19-OP-LP-098-B		0.02	0.00	0.00	0.02
'1134-3894-1911-6500	IDE-19-OP-LP-101		-0.02	0.00	0.00	-0.02
'1134-3894-1911-6700	IDE-19-OP-LP-103-A		0.01	0.00	0.00	0.01
'1134-3894-1912-0700	IDE-19-OP-DIRECTA-031		0.01	0.00	0.00	0.01
'1134-3986-0000-0000	#3986 Remanentes Fam Basica 20120	3,885,607.24		0.00	3,885,607.24	0.00
'1134-3986-2011-7100	IDE-20-OP-LP-171	598,810.63		0.00	598,810.63	0.00
'1134-3986-2011-7200	IDE-20-OP-LP-172	1,908,458.27		0.00	1,908,458.27	0.00
'1134-3986-2011-7300	IDE-20-OP-LP-173	817,275.93		0.00	817,275.93	0.00
'1134-3986-2011-7400	IDE-20-OP-LP-174	561,062.41		0.00	561,062.41	0.00
'1134-4001-0000-0000	#4001 Fam Media Sup 2020	68,767.45		0.00	68,767.45	0.00
'1134-4001-2011-7900	IDE-20-OP-LP-179	68,767.45		0.00	68,767.45	0.00
'1134-4032-0000-0000	#4032 IDEFEY FAM Media Superior 2018 Santander		-0.03	0.00	0.00	-0.03
'1134-4032-1820-0700	IDE-18-OP-13P-003		-0.01	0.00	0.00	-0.01
'1134-4032-1820-0900	IDE-19-OP-13P-004		-0.01	0.00	0.00	-0.01
'1134-4032-1820-0900	IDE-18-OP-13P-005		-0.01	0.00	0.00	-0.01
'1134-5268-0000-0000	#5268 Univ Poi de Yuc Fam Superior 2020	488,743.74		0.00	488,743.74	0.00
'1134-5268-2011-8400	IDE-20-OP-LP-184	488,743.74		0.00	488,743.74	0.00
'1134-6187-0000-0000	#6187 IDEFEY FAM Superior 2018 UNO Santander		-0.05	0.00	0.00	-0.05
'1134-6187-1830-0500	IDE-18-OP-021		-0.05	0.00	0.00	-0.05
'1134-6990-0000-0000	#6990 IDEFEY FAM Basica 2018		-0.04	0.00	0.00	-0.04
'1134-6990-1810-4100	IDE-18-OP-007		-0.04	0.00	0.00	-0.04
'1134-9136-0000-0000	#9136Fam Basica 2020	1,473,552.65		0.00	1,473,552.65	0.03
'1134-9136-2010-1100	IDE-20-OP-LP-011		0.02	0.00	0.00	0.02
'1134-9136-2010-1400	IDE-20-OP-LP-014		-0.01	0.00	0.00	-0.01
'1134-9136-2010-2700	IDE-20-OP-LP-027	5,994.44		0.00	5,994.44	0.00
'1134-9136-2010-3400	IDE-20-OP-LP-034		0.01	0.00	0.00	0.01
'1134-9136-2010-4100	IDE-20-OP-LP-041		-0.01	0.00	0.00	-0.01
'1134-9136-2010-4300	IDE-20-OP-LP-043		0.01	0.00	0.01	0.00

*1134-9136-2010-4800	IDE-20-OP-LP-048	0.01	0.00	0.00	0.01
*1134-9136-2010-5200	IDE-20-OP-LP-052	0.01	0.00	0.00	0.01
*1134-9136-2010-8700	IDE-20-OP-LP-067	0.01	0.00	0.00	0.01
*1134-9136-2010-6800	IDE-20-OP-LP-068	-0.01	0.00	0.00	-0.01
*1134-9136-2010-7300	IDE-20-OP-LP-073	23,395.64	0.00	23,395.64	0.00
*1134-9136-2010-7800	IDE-20-OP-LP-078	26,229.66	0.00	26,229.66	0.00
*1134-9136-2010-8000	IDE-20-OP-LP-080	45,419.11	0.00	45,419.11	0.00
*1134-9136-2010-8800	IDE-20-OP-LP-088	15,962.12	0.00	15,962.12	0.00
*1134-9136-2010-9200	IDE-20-OP-LP-092	0.02	0.00	0.00	0.02
*1134-9136-2010-8300	IDE-20-OP-LP-093	19,241.19	0.00	19,241.19	0.00
*1134-9136-2010-8400	IDE-20-OP-LP-094	-0.01	0.00	0.00	-0.01
*1134-9136-2010-9500	IDE-20-OP-LP-095	44,441.98	0.00	44,441.98	0.00
*1134-9136-2010-9900	IDE-20-OP-LP-099	12,110.07	0.00	12,110.07	0.00
*1134-9136-2011-0200	IDE-20-OP-LP-102	107,956.82	0.00	107,956.82	0.00
*1134-9136-2011-0300	IDE-20-OP-LP-103	256,022.17	0.00	256,022.17	0.00
*1134-9136-2011-0500	IDE-20-OP-LP-105	80,226.89	0.00	80,226.89	0.00
*1134-9136-2011-0700	IDE-20-OP-LP-107	59,708.04	0.00	59,708.04	0.00
*1134-9136-2011-1000	IDE-20-OP-LP-100	0.01	0.00	0.01	0.00
*1134-9136-2011-1110	IDE-20-OP-LP-111	-0.01	0.00	0.00	-0.01
*1134-9136-2011-1500	IDE-20-OP-LP-115	14,326.89	0.00	14,326.89	0.00
*1134-9136-2011-7700	IDE-20-OP-LP-177	457,221.32	0.00	457,221.32	0.00
*1134-9136-2011-7800	IDE-20-OP-LP-178	175,400.42	0.00	175,400.42	0.00
*1134-9136-2011-8300	IDE-20-OP-LP-183	130,895.65	0.00	130,895.65	0.00
*1150-0000-0000-0000	Almacén	923,342.68	0.00	0.00	923,342.68
*1151-0000-0000-0000	Almacén de Materiales y Suministros de Consumo	823,342.68	0.00	0.00	923,342.68
*1151-0000-0012-0001	Ejercicios Anteriores Entradas	359,893.39	0.00	0.00	359,893.39
*1151-1000-0000-0000	Mal de Admon, Emision de Doc y Art Ofic	563,449.29	0.00	0.00	563,449.29
*1151-1000-0001-0000	Redes y Asesorías del Mayab	39,445.00	0.00	0.00	39,445.00
*1151-1000-0001-3774	#3774 Ampliacion Oferta Educativa 2006	39,445.00	0.00	0.00	39,445.00
*1151-1000-0003-0000	Cia Mueblera Escolar SA de CV	86,752.21	0.00	0.00	86,752.21
*1151-1000-0003-0611	#0611 Fam Basica 2008 Santander	22,398.69	0.00	0.00	22,398.69
*1151-1000-0003-2940	#2940 Fam Basica 2009	12,563.00	0.00	0.00	12,563.00
*1151-1000-0003-8259	#8259 Fam Basica 2010 Scotiabank	51,790.52	0.00	0.00	51,790.52
*1151-1000-0004-0000	Delgado y Cia SA de CV	40,214.85	0.00	0.00	40,214.85
*1151-1000-0004-0611	#0611 Fam Basica 2008 Santander	5,254.80	0.00	0.00	5,254.80
*1151-1000-0004-2940	#2940 Fam Basica 2009	15,077.65	0.00	0.00	15,077.65
*1151-1000-0004-3487	#3487 Fam Basica 2014 Santander	19,882.40	0.00	0.00	19,882.40
*1151-1000-0006-0000	AJ Comercializadora del Ste SA de CV	17,724.80	0.00	0.00	17,724.80
*1151-1000-0006-2940	#2940 Fam Basica 2009	17,724.80	0.00	0.00	17,724.80
*1151-1000-0007-0000	Equipos del Mayab SA de CV	1,749.28	0.00	0.00	1,749.28
*1151-1000-0007-0145	#0145 Fafef 2009 BBVA	1,749.28	0.00	0.00	1,749.28
*1151-1000-0008-0000	Lases Computación del Ste SA de CV	13,798.20	0.00	0.00	13,798.20
*1151-1000-0008-9711	#9711 Fortalecimiento de la Gestión Escolar Scotia	13,798.20	0.00	0.00	13,798.20
*1151-1000-0011-0000	Productos Metalicos Steele	6,704.15	0.00	0.00	6,704.15
*1151-1000-0011-2940	#2940 Fam Basica 2009	6,704.15	0.00	0.00	6,704.15
*1151-1000-0025-0000	Jose Carlos Mens Navarro	32,480.00	0.00	0.00	32,480.00
*1151-1000-0025-9711	#9711 Portal de la Gestion Escolar 2010 Inverlat	32,480.00	0.00	0.00	32,480.00
*1151-1000-0051-0000	CME Internacional SA de CV	80,450.64	0.00	0.00	80,450.64
*1151-1000-0051-5107	#5107 Fam Basica 2011 Scotia	39,734.64	0.00	0.00	39,734.64
*1151-1000-0051-7643	#7643 Educación Media Superior 2007	1,082.28	0.00	0.00	1,082.28
*1151-1000-0051-8259	#8259 Fam Basica 2010 Scotiabank	39,633.72	0.00	0.00	39,633.72
*1151-1000-0052-0000	Gama Total SA de CV	4,350.00	0.00	0.00	4,350.00
*1151-1000-0052-9711	#9711 Fortalecimiento de la Gestión Escolar Scotia	4,350.00	0.00	0.00	4,350.00
*1151-1000-0090-0000	LARC Industrias SA de CV	95,895.75	0.00	0.00	95,895.75
*1151-1000-0090-3487	#3487 Fam Basica 2014 Santander	95,895.75	0.00	0.00	95,895.75
*1151-1000-0076-0000	Patricia Urzatz Suarez	122,169.21	0.00	0.00	122,169.21
*1151-1000-0076-0521	#0521 Fam Basica 2013 Santander	86,437.63	0.00	0.00	86,437.63

*1151-1000-0076-4252	#4252 Idefey Fam Basica 2012	1,556.72	0.00	0.00	1,556.72
*1151-1000-0076-6143	#6143 Fam Basica 2015 Santander	34,174.88	0.00	0.00	34,174.88
*1151-1000-0076-9981	#9981 FAM Basica 2017 Santander	-0.02	0.00	0.00	-0.02
*1151-1000-0117-0000	SPY Mexico Soluciones y Proyectos SA de CV	21,715.20	0.00	0.00	21,715.20
*1151-1000-0117-6187	#6187 IDEFEY FAM Superior 2018 UNO Santander	21,715.20	0.00	0.00	21,715.20
*1190-0000-0000-0000	Otros Activos Circulantes	31,954,313.53	17,113,031.27	0.00	49,067,344.80
*1191-0000-0000-0000	Valores en Garantia	199,122.74	0.00	0.00	199,122.74
*1194-0000-0000-0000	Adquisicion Ofendo de Terceros	31,755,190.79	17,113,031.27	0.00	48,868,222.06
*1194-2321-0000-0000	#2321 IDEFEY Fam Potenciado 2015 Santander	31,755,190.79	17,113,031.27	0.00	48,868,222.06
*1194-2321-6000-0000	Inversión Publica Fam Potenciado 2015	26,790,093.17	9,738,390.64	0.00	36,528,483.81
*1194-2321-1740-0200	LO-931037999-E5-2017	2,264.39	0.00	0.00	2,264.39
*1194-2321-1750-5100	LO-931037999-E264-2017	802,614.52	0.00	0.00	802,614.52
*1194-2321-1750-6210	LO-931037999-E276-2017	279,280.85	0.00	0.00	279,280.85
*1194-2321-1810-0410	AO-931037999-E8-2018	285,761.19	0.00	0.00	285,761.19
*1194-2321-6001-0000	INVERSION PUBLICA FAM POTENCIADO	1,949,590.63	0.00	0.00	1,949,590.63
*1194-2321-9912-1000	LO-931037999-E121-2020	429,990.62	193,854.90	0.00	623,845.52
*1194-2321-9912-2000	LO-931037999-E122-2020	470,987.62	0.00	0.00	470,987.62
*1194-2321-9912-3000	LO-931037999-E123-2020	824,617.18	285,158.67	0.00	1,089,775.85
*1194-2321-9912-4000	LO-931037999-E124-2020	877,278.98	15,558.49	0.00	892,837.47
*1194-2321-9912-5000	LO-931037999-E125-2020	877,607.51	0.00	0.00	877,607.51
*1194-2321-9912-6000	LO-931037999-E126-2020	405,063.65	65,872.85	0.00	470,936.50
*1194-2321-9912-7000	LO-931037999-E127-2020	437,634.36	411,462.04	0.00	849,096.40
*1194-2321-9912-8000	LO-931037999-E128-2020	362,890.61	0.00	0.00	362,890.61
*1194-2321-9913-3000	LO-931037999-E133-2020	518,305.74	211,139.09	0.00	729,444.83
*1194-2321-9913-4000	LO-931037999-E134-2020	269,922.85	0.00	0.00	269,922.85
*1194-2321-9913-5000	LO-931037999-E135-2020	233,338.66	0.00	0.00	233,338.66
*1194-2321-9913-6000	LO-931037999-E136-2020	825,690.63	0.00	0.00	825,690.63
*1194-2321-9913-7000	LO-931037999-E137-2020	399,876.26	46,612.44	0.00	446,488.70
*1194-2321-9913-8000	LO-931037999-E138-2020	387,599.26	0.00	0.00	387,599.26
*1194-2321-9918-5000	AO-931037999-E185-2020	966,007.11	298,590.82	0.00	1,264,597.93
*1194-2321-9918-7000	LO-931037999-E187-2020	364,000.12	0.00	0.00	364,000.12
*1194-2321-9918-8000	LO-931037999-E188-2020	350,883.26	0.00	0.00	350,883.26
*1194-2321-9918-9000	LO-931037999-E189-2020	575,851.80	288,484.66	0.00	864,336.46
*1194-2321-9919-0000	LO-931037999-E190-2020	760,297.69	181,573.75	0.00	941,871.44
*1194-2321-9919-1000	LO-931037999-E191-2020	323,867.63	755,690.91	0.00	1,079,558.54
*1194-2321-9919-2000	LO-931037999-E192-2020	852,723.60	168,459.71	0.00	1,021,183.31
*1194-2321-9919-4000	LO-931037999-E194-2020	270,699.24	93,947.61	0.00	364,646.85
*1194-2321-9919-5000	LO-931037999-E195-2020	475,128.84	249,466.87	0.00	724,595.71
*1194-2321-9919-6000	LO-931037999-E196-2020	312,000.00	175,154.17	0.00	487,154.17
*1194-2321-9919-7000	LO-931037999-E197-2020	745,885.71	25,614.06	0.00	771,499.77
*1194-2321-9919-8000	LO-931037999-E198-2020	708,622.83	284,519.19	0.00	993,142.02
*1194-2321-9919-9000	LO-931037999-E199-2020	758,701.22	484,228.67	0.00	1,242,929.89
*1194-2321-9920-0000	LO-931037999-E200-2020	223,378.12	265,467.30	0.00	488,845.42
*1194-2321-9920-1000	LO-931037999-E201-2020	801,880.26	0.00	0.00	801,880.26
*1194-2321-9920-2000	LO-931037999-E202-2020	769,440.07	123,429.20	0.00	892,869.27
*1194-2321-9921-5000	LO-931037999-E215-2020	383,847.15	193,105.32	0.00	576,952.47
*1194-2321-9921-6000	LO-931037999-E216-2020	538,965.76	91,897.36	0.00	630,863.12
*1194-2321-9921-7000	LO-931037999-E217-2020	398,050.49	165,044.02	0.00	563,094.51
*1194-2321-9921-8000	LO-931037999-E218-2020	479,976.88	0.00	0.00	479,976.88
*1194-2321-9922-1000	LO-931037999-E221-2020	356,993.15	0.00	0.00	356,993.15
*1194-2321-9922-3000	LO-931037999-E223-2020	383,788.51	0.00	0.00	383,788.51
*1194-2321-9922-4000	LO-931037999-E224-2020	419,751.86	0.00	0.00	419,751.86
*1194-2321-9923-3000	LO-931037999-E233-2020	368,801.65	0.00	0.00	368,801.65
*1194-2321-9923-4000	LO-931037999-E234-2020	271,095.39	0.00	0.00	271,095.39
*1194-2321-9923-5000	LO-931037999-E235-2020	145,384.45	0.00	0.00	145,384.45
*1194-2321-9923-6000	LO-931037999-E236-2020	271,946.85	0.00	0.00	271,946.85
*1194-2321-9923-7000	LO-931037999-E237-2020	132,228.16	0.00	0.00	132,228.16

*1194-2321-9924-1000	LO-931037999-E241-2020	268,521.72	0.00	0.00	268,521.72
*1194-2321-9924-2000	LO-931037999-E242-2020	412,663.49	0.00	0.00	412,663.49
*1194-2321-9924-3000	LO-931037999-E243-2020	252,331.66	0.00	0.00	252,331.66
*1194-2321-9924-4000	LO-931037999-E244-2020	0.00	434,770.31	0.00	434,770.31
*1194-2321-9924-5000	LO-931037999-E245-2020	0.00	417,293.15	0.00	417,293.15
*1194-2321-9924-6000	LO-931037999-E246-2020	0.00	318,781.81	0.00	318,781.81
*1194-2321-9924-7000	LO-931037999-E247-2020	0.00	438,807.05	0.00	438,807.05
*1194-2321-9925-1000	LO-931037999-E251-2020	367,753.42	0.00	0.00	367,753.42
*1194-2321-9925-2000	LO-931037999-E252-2020	0.00	259,276.90	0.00	259,276.90
*1194-2321-9925-3000	LO-931037999-E253-2020	0.00	302,302.69	0.00	302,302.69
*1194-2321-9925-4000	LO-931037999-E254-2020	0.00	354,384.39	0.00	354,384.39
*1194-2321-9925-5000	LO-931037999-E255-2020	0.00	258,109.18	0.00	258,109.18
*1194-2321-9925-6000	LO-931037999-E256-2020	0.00	258,974.86	0.00	258,974.86
*1194-2321-9925-7000	LO-931037999-E257-2020	0.00	361,529.36	0.00	361,529.36
*1194-2321-9925-8000	LO-931037999-E258-2020	0.00	302,243.10	0.00	302,243.10
*1194-2321-9925-9000	LO-931037999-E259-2020	0.00	312,398.41	0.00	312,398.41
*1194-2321-9926-0000	LO-931037999-E260-2020	0.00	267,394.20	0.00	267,394.20
*1194-2321-9926-1000	LO-931037999-E261-2020	0.00	228,601.24	0.00	228,601.24
*1194-2321-9981-0000	LO-931037999-E81-2020	1,438,601.55	130,091.79	0.00	1,568,693.34
*1194-2321-9983-0000	OTROS CONVENIOS 2% INIFED	4,985,127.62	761,055.28	0.00	5,746,182.90
*1194-2321-9922-2000	LO-931037999-E222-2020	0.00	288,461.54	0.00	288,461.54
*1194-2321-9933-2000	LO-931037999-E332-2020	0.00	377,136.00	0.00	377,136.00
*1194-2321-9936-5000	LO-931037999-E365-2020	0.00	384,886.15	0.00	384,886.15
*1194-2321-9938-5000	LO-931037999-E385-2020	0.00	368,571.25	0.00	368,571.25
*1194-2321-9938-7000	LO-931037999-E387-2020	0.00	165,921.11	0.00	165,921.11
*1194-2321-9938-8000	LO-931037999-E388-2020	0.00	428,915.13	0.00	428,915.13
*1194-2321-9938-9000	LO-931037999-E389-2020	0.00	427,424.13	0.00	427,424.13
*1194-2321-9939-0000	LO-931037999-E390-2020	0.00	431,857.18	0.00	431,857.18
*1194-2321-9939-2000	LO-931037999-E392-2020	0.00	248,921.22	0.00	248,921.22
*1194-2321-9939-3000	LO-931037999-E393-2020	0.00	406,120.63	0.00	406,120.63
*1194-2321-9939-4000	LO-931037999-E394-2020	0.00	353,851.57	0.00	353,851.57
*1194-2321-9939-6000	LO-931037999-E396-2020	0.00	270,860.81	0.00	270,860.81
*1194-2321-9939-7000	LO-931037999-E397-2020	0.00	234,124.57	0.00	234,124.57
*1194-2321-9940-0000	LO-931037999-E400-2020	0.00	377,852.85	0.00	377,852.85
*1194-2321-9940-2000	LO-931037999-E402-2020	0.00	278,711.61	0.00	278,711.61
*1194-2321-9940-3000	LO-931037999-E403-2020	0.00	489,432.67	0.00	489,432.67
*1194-2321-9940-4000	LO-931037999-E404-2020	0.00	433,306.42	0.00	433,306.42
*1194-2321-9940-5000	LO-931037999-E405-2020	0.00	279,568.55	0.00	279,568.55
*1194-2321-9940-8000	LO-931037999-E408-2020	0.00	377,662.06	0.00	377,662.06
*1200-0000-0000-0000	ACTIVO NO CIRCULANTE	181,514,851.02	43,021,055.59	20,191,176.81	204,344,739.80
*1230-0000-0000-0000	Bienes Inmuebles,Infraestr y Construcc en Proceso	178,867,605.73	43,021,055.59	20,104,879.48	201,763,781.84
*1231-0000-0000-0000	<b>Terrenos</b>	<b>194,389.23</b>	<b>0.00</b>	<b>0.00</b>	<b>194,389.23</b>
*1231-0581-0000-0000	Terrenos	194,389.23	0.00	0.00	194,389.23
*1233-0000-0000-0000	<b>Edificios no Habitacionales</b>	<b>2,894,191.64</b>	<b>0.00</b>	<b>0.00</b>	<b>2,894,191.64</b>
*1233-0583-0000-0000	Edificios No Residenciales	2,894,191.64	0.00	0.00	2,894,191.64
*1233-0583-0001-0000	IDE-18-OP-DIRECTA-69	1,000,346.75	0.00	0.00	1,000,346.75
*1233-0583-0002-0000	IDE-19-OP-DIRECTA-002	542,982.70	0.00	0.00	542,982.70
*1233-0583-0003-0000	IDE-19-OP-DIRECTA-001	342,514.60	0.00	0.00	342,514.60
*1233-0583-0004-0000	IDE-19-OP-DIRECTA-003	1,008,347.59	0.00	0.00	1,008,347.59
*1234-0000-0000-0000	<b>Infraestructura</b>	<b>60,770,734.57</b>	<b>10,052,439.74</b>	<b>10,052,439.74</b>	<b>60,770,734.57</b>
*1234-1000-0000-0000	Infraestructura Fisica Educativa ADQ	1,656.00	0.00	0.00	1,656.00
*1234-0045-0000-0000	Jorge Alberto de Zavala Ponce	1,656.00	0.00	0.00	1,656.00
*1234-0046-1000-0000	Ejercicios Anteriores	1,656.00	0.00	0.00	1,656.00
*1234-2000-0000-0000	Infraestructura Fisica Educativa X OBRA	60,769,078.57	10,052,439.74	10,052,439.74	60,769,078.57
*1234-2100-0000-0000	Infraestructura Fisica Educativa Ejerc Ant	60,769,078.57	10,052,439.74	10,052,439.74	60,769,078.57
*1235-0000-0000-0000	<b>Construcc en Proc en Bienes de Dominio Público</b>	<b>115,008,290.29</b>	<b>32,968,615.85</b>	<b>10,052,439.74</b>	<b>137,924,466.40</b>
*1235-2000-0000-0000	Edificación No Habitacional en Proceso	115,008,290.29	32,968,615.85	10,052,439.74	137,924,466.40



*1235-2109-3000-0000	#1093 Fam Superior 2020	13,556,179.01	4,319,651.57	0.00	17,875,830.58
*1235-2109-3201-1700	IDE-20-OP-LP-170	13,556,179.01	4,319,651.57	0.00	17,875,830.58
*1235-2121-8000-0000	#1216 Esc de Tiempo Completo 2018 Bmx	-0.01	0.00	0.00	-0.01
*1235-2121-6191-1140	LO-931037999-E16-2019-A	0.01	0.00	0.00	0.01
*1235-2121-6191-1160	LO-931037999-E16-2016-C	-0.01	0.00	0.00	-0.01
*1235-2121-6191-1170	LO-931037999-E17-2019-A	-0.01	0.00	0.00	-0.01
*1235-2137-7000-0000	#1377 Fam Superior 2019 Banamex	5,800.00	0.00	0.00	5,800.00
*1235-2137-7193-0120	IDE-19-OP-DIRECTA-004	5,800.00	0.00	0.00	5,800.00
*1235-2138-8000-0000	#1388 Escuelas De Tiempo Completo	4,140,517.36	2,142,742.46	0.00	6,283,259.82
*1235-2138-8201-1200	AO-931037999-E220-2020	945,440.28	31,823.89	0.00	977,263.87
*1235-2138-8202-0040	LO-931037999-E204-2020	502,110.95	654,512.23	0.00	1,156,623.18
*1235-2138-8202-0070	LO-931037999-E207-2020	275,887.54	160,887.85	0.00	436,775.39
*1235-2138-8202-0080	LO-931037999-E208-2020	376,492.58	69,449.37	0.00	445,941.95
*1235-2138-8202-0090	LO-931037999-E209-2020	444,751.98	0.00	0.00	444,751.98
*1235-2138-8202-0100	LO-931037999-E210-2020	466,459.20	0.00	0.00	466,459.20
*1235-2138-8202-0110	LO-931037999-E211-2020	376,556.83	105,167.56	0.00	481,724.41
*1235-2138-8202-0120	LO-931037999-E212-2020	238,381.73	261,224.72	0.00	499,606.45
*1235-2138-8202-0130	LO-931037999-E213-2020	345,334.06	90,569.27	0.00	435,903.33
*1235-2138-8202-0140	LO-931037999-E214-2020	169,122.21	789,107.85	0.00	958,230.06
*1235-2146-1000-0000	#1461 Expansion a la Educacion Inicial	1,314,050.69	1,855,762.79	0.00	3,169,813.48
*1235-2146-1201-1800	IDE-20-OP-DIRECTA-380	0.00	134,203.51	0.00	134,203.51
*1235-2146-1202-0380	LO-931037999-E139-2020	326,704.07	311,279.91	0.00	637,983.98
*1235-2146-1202-0400	LO-931037999-E140-2020	119,686.24	384,042.58	0.00	503,728.82
*1235-2146-1202-0410	LO-931037999-E141-2020	225,270.41	411,987.95	0.00	637,258.36
*1235-2146-1202-0420	LO-931037999-E142-2020	416,469.42	202,185.28	0.00	618,654.70
*1235-2146-1202-0430	LO-931037999-E143-2020	225,920.55	412,063.48	0.00	637,984.01
*1235-2151-6000-0000	#1516 Remanente FAM BASICA 2019 Santander	1,740,500.67	0.00	0.00	1,740,500.67
*1235-2151-6191-1880	IDE-19-OP-DIRECTA-014	81,132.96	0.00	0.00	81,132.96
*1235-2151-6191-2000	IDE-19-OP-DIRECTA-023-A	468,528.22	0.00	0.00	468,528.22
*1235-2151-6191-2010	IDE-19-OP-DIRECTA-024-A	375,258.25	0.00	0.00	375,258.25
*1235-2151-6191-2020	IDE-19-OP-DIRECTA-023-B	468,528.22	0.00	0.00	468,528.22
*1235-2151-6191-2030	IDE-19-OP-DIRECTA-024-B	346,999.02	0.00	0.00	346,999.02
*1235-2190-5000-0000	#1905 Expansion de la Educ Inicial Bmx	223,383.70	0.00	0.00	223,383.70
*1235-2190-5191-1690	LO-931037999-E18-2018	-0.01	0.00	0.00	-0.01
*1235-2190-5191-1730	LO-931037999-E21-2019	0.01	0.00	0.00	0.01
*1235-2190-5191-2080	AO-931037999-E29-2019	26,158.00	0.00	0.00	26,158.00
*1235-2190-5191-2100	AO-931037999-E29-2019	17,226.00	0.00	0.00	17,226.00
*1235-2190-5191-2110	AO-931037999-E29-2019	26,158.00	0.00	0.00	26,158.00
*1235-2190-5191-2120	AO-931037999-E29-2019	17,922.00	0.00	0.00	17,922.00
*1235-2190-5191-2130	AO-931037999-E29-2019	26,158.00	0.00	0.00	26,158.00
*1235-2190-5191-2140	AO-931037999-E30-2019	18,560.00	0.00	0.00	18,560.00
*1235-2190-5191-2150	AO-931037999-E30-2019	18,580.00	0.00	0.00	18,580.00
*1235-2190-5191-2160	AO-931037999-E30-2019	18,580.00	0.00	0.00	18,580.00
*1235-2190-5191-2170	AO-931037999-E30-2019	18,560.00	0.00	0.00	18,560.00
*1235-2190-5191-2180	AO-931037999-E30-2019	18,560.00	0.00	0.00	18,560.00
*1235-2190-5191-2190	AO-931037999-E31-2019	3,068.00	0.00	0.00	3,068.00
*1235-2190-5191-2200	AO-931037999-E31-2019	2,348.85	0.00	0.00	2,348.85
*1235-2190-5191-2210	AO-931037999-E31-2019	6,132.00	0.00	0.00	6,132.00
*1235-2190-5191-2220	AO-931037999-E31-2019	2,348.85	0.00	0.00	2,348.85
*1235-2190-5191-2230	AO-931037999-E31-2019	3,068.00	0.00	0.00	3,068.00
*1235-2375-3000-0000	#3753 Fafet 2020	19,772,185.42	0.00	0.00	19,772,185.42
*1235-2375-3201-0450	IDE-20-OP-LP-ELE-045	9,892,005.82	0.00	0.00	9,892,005.82
*1235-2375-3201-1230	IDE-20-OP-LP-ELE-232	9,880,179.60	0.00	0.00	9,880,179.60
*1235-2389-4000-0000	#3894 Fam Basica 2019 Santander	4,817,789.85	0.00	0.00	4,817,789.85
*1235-2389-4191-0510	IDE-19-OP-IP-001	1,891,487.65	0.00	0.00	1,891,487.65
*1235-2389-4191-0850	IDE-19-OP-LP-061-A	232,986.01	0.00	0.00	232,986.01
*1235-2389-4191-1370	IDE-19-OP-LP-088-A	594,452.47	0.00	0.00	594,452.47

*1235-2389-4191-1380	IDE-19-OP-LP-088-B	311,525.86	0.00	0.00	311,525.86
*1235-2389-4191-1440	IDE-19-OP-LP-089-A	1,068,402.28	0.00	0.00	1,068,402.28
*1235-2389-4191-1450	IDE-19-OP-089-B	237,035.01	0.00	0.00	237,035.01
*1235-2389-4191-1890	IDE-19-OP-DIRECTA-015	481,900.37	0.00	0.00	481,900.37
*1235-2398-6000-0000	#3986 Remanente FAM BASICA 2020	11,067,124.41	14,679,182.53	0.00	25,746,306.94
*1235-2398-6201-1070	IDE-20-OP-DIRECTA-ELE-370	0.00	392,482.22	0.00	392,482.22
*1235-2398-6201-1290	IDE-20-OP-DIRECTA-ELE-299	310,999.40	0.00	0.00	310,999.40
*1235-2398-6201-1300	IDE-20-OP-DIRECTA-ELE-301	396,907.43	0.00	0.00	396,907.43
*1235-2398-6201-1320	IDE-20-OP-DIRECTA-ELE-302	610,467.60	0.00	0.00	610,467.60
*1235-2398-6201-1370	IDE-20-OP-DIRECTA-ELE-371	329,741.09	0.00	0.00	329,741.09
*1235-2398-6201-1670	IDE-20-OP-DIRECTA-ELE-367	289,602.67	0.00	0.00	289,602.67
*1235-2398-6201-1690	IDE-20-OP-DIRECTA-ELE-369	560,694.51	0.00	0.00	560,694.51
*1235-2398-6201-1710	IDE-20-OP-LP-171	2,652,697.42	1,816,035.50	0.00	4,468,732.92
*1235-2398-6201-1720	IDE-20-OP-LP-172	578,014.12	6,685,088.44	0.00	7,263,102.56
*1235-2398-6201-1730	IDE-20-OP-LP-173	1,925,171.97	2,724,253.12	0.00	4,649,425.09
*1235-2398-6201-1740	IDE-20-OP-LP-174	2,742,672.96	1,970,208.07	0.00	4,712,881.03
*1235-2398-6201-1970	IDE-20-OP-DIRECTA-ELE-297	345,255.24	0.00	0.00	345,255.24
*1235-2398-6201-1980	IDE-20-OP-DIRECTA-ELE-298	425,000.00	0.00	0.00	425,000.00
*1235-2398-6202-0720	IDE-20-OP-DIRECTA-ELE-372	0.00	356,461.88	0.00	356,461.88
*1235-2398-6202-0730	IDE-20-OP-DIRECTA-ELE-373	0.00	355,184.65	0.00	355,184.65
*1235-2398-6202-0740	IDE-20-OP-DIRECTA-ELE-374	0.00	399,488.65	0.00	399,488.65
*1235-2400-1000-0000	#4001 Fam Media Sup 2020	4,339,344.98	1,395,679.54	799,467.01	4,935,557.51
*1235-2400-1201-1330	IDE-20-OP-DIRECTA-333	0.00	909,847.73	0.00	909,847.73
*1235-2400-1201-1790	IDE-20-OP-LP-179	710,762.88	229,224.78	0.00	939,977.16
*1235-2400-1201-1810	IDE-20-OP-LP-181	799,467.01	0.00	799,467.01	0.00
*1235-2400-1201-1820	IDE-20-OP-LP-182	2,829,125.59	256,607.03	0.00	3,085,732.62
*1235-2526-8000-0000	#5298 Fam Superior 2020	11,121,839.42	2,566,350.25	0.00	13,788,189.67
*1235-2526-8201-1840	IDE-20-OP-LP-184	11,121,839.42	2,566,350.25	0.00	13,788,189.67
*1235-2559-1000-0000	#5591 FISE 2020	1,362,562.49	0.00	0.00	1,362,562.49
*1235-2559-1201-1350	IDE-20-OP-DIRECTA-ELE-336	539,622.44	0.00	0.00	539,622.44
*1235-2559-1201-1360	IDE-20-OP-DIRECTA-ELE-336	322,897.39	0.00	0.00	322,897.39
*1235-2559-1201-1370	IDE-20-OP-DIRECTA-ELE-337	600,042.66	0.00	0.00	600,042.66
*1235-2572-9000-0000	#5729 FAFEF-FONDEN 2020	0.00	440,486.00	0.00	440,486.00
*1235-2572-9201-1660	IDE-20-OP-DIRECTA-366	0.00	440,486.00	0.00	440,486.00
*1235-2620-5000-0000	#8205 INCAY	14,798,823.09	0.00	0.00	14,798,823.09
*1235-2620-5201-0820	IDE-20-LP-ELE-082	14,798,823.09	0.00	0.00	14,798,823.09
*1235-2699-0000-0000	#6990 IDEFEV FAM Basica 2018	4,556,455.43	0.00	0.00	4,556,455.43
*1235-2699-0181-0260	IDE-18-OP-DIRECTA-10	484,040.54	0.00	0.00	484,040.54
*1235-2699-0181-0320	IDE-18-OP-DIRECTA-20	495,761.25	0.00	0.00	495,761.25
*1235-2699-0181-0350	IDE-18-OP-DIRECTA-23	497,994.36	0.00	0.00	497,994.36
*1235-2699-0181-0365	IDE-18-OP-DIRECTA-25	390,837.97	0.00	0.00	390,837.97
*1235-2699-0181-0570	IDE-18-OP-DIRECTA-34	447,968.94	0.00	0.00	447,968.94
*1235-2699-0181-0635	IDE-18-OP-DIRECTA-57	697,077.86	0.00	0.00	697,077.86
*1235-2699-0181-0690	IDE-18-OP-DIRECTA-44	502,972.87	0.00	0.00	502,972.87
*1235-2699-0181-0710	IDE-18-OP-013	1,039,811.64	0.00	0.00	1,039,811.64
*1235-2913-6000-0000	#9136 Fam Basica 2020	22,191,733.98	5,468,760.71	9,252,972.73	18,407,521.88
*1235-2913-6201-0020	IDE-20-OP-DIRECTA-ELE-001	375,258.25	0.00	0.00	375,258.25
*1235-2913-6201-0030	IDE-20-OP-DIRECTA-ELE-002	468,582.22	0.00	0.00	468,582.22
*1235-2913-6201-0040	IDE-20-OP-DIRECTA-ELE-003	468,528.22	0.00	0.00	468,528.22
*1235-2913-6201-0050	IDE-20-OP-DIRECTA-ELE-004	348,999.02	0.00	0.00	348,999.02
*1235-2913-6201-0270	IDE-20-OP-LP-027	473,689.70	9,674.81	483,364.51	0.00
*1235-2913-6201-0320	IDE-20-OP-LP-032	565,414.37	0.00	0.00	565,414.37
*1235-2913-6201-0330	IDE-20-OP-LP-033	559,178.70	0.00	0.00	559,178.70
*1235-2913-6201-0430	IDE-20-OP-LP-043	517,115.65	2,233.27	519,348.92	0.00
*1235-2913-6201-0520	IDE-20-OP-LP-052	534,348.32	0.00	0.00	534,348.32
*1235-2913-6201-0800	IDE-20-OP-LP-080	933,997.08	0.00	933,997.08	0.00
*1235-2913-6201-0820	IDE-20-OP-LP-082	979,448.97	0.00	979,448.97	0.00

*1235-2913-6201-0660	IDE-20-OP-LP-066	417,531.96	44,667.19	462,199.05	0.00
*1235-2913-6201-0730	IDE-20-OP-LP-073	403,762.13	62,986.17	0.00	466,748.30
*1235-2913-6201-0780	IDE-20-OP-LP-078	908,164.53	87,432.21	0.00	995,596.74
*1235-2913-6201-0800	IDE-20-OP-LP-080	913,449.49	151,397.00	0.00	1,064,846.49
*1235-2913-6201-0880	IDE-20-OP-LP-088	846,044.70	53,207.09	899,251.79	0.00
*1235-2913-6201-0890	IDE-20-OP-LP-089	705,202.62	0.00	705,202.62	0.00
*1235-2913-6201-0930	IDE-20-OP-LP-093	790,217.72	64,137.30	854,355.02	0.00
*1235-2913-6201-0950	IDE-20-OP-LP-095	2,467,099.00	148,139.97	0.00	2,615,238.97
*1235-2913-6201-0960	IDE-20-OP-LP-096	0.01	0.00	0.00	0.01
*1235-2913-6201-0970	IDE-20-OP-LP-097	417,414.32	74,047.03	0.00	491,461.35
*1235-2913-6201-0980	IDE-20-OP-LP-098	937,412.62	0.00	937,412.62	0.00
*1235-2913-6201-0990	IDE-20-OP-LP-099	835,173.09	40,366.82	0.00	875,539.91
*1235-2913-6201-1010	IDE-20-OP-LP-101	812,203.66	25,725.45	0.00	837,929.10
*1235-2913-6201-1020	IDE-20-OP-LP-102	0.00	359,856.06	359,856.06	0.00
*1235-2913-6201-1030	IDE-20-OP-LP-103	0.00	850,073.89	0.00	850,073.89
*1235-2913-6201-1040	IDE-20-OP-LP-104	827,616.12	222,879.41	1,050,494.53	0.00
*1235-2913-6201-1050	IDE-20-OP-LP-105	531,856.01	267,422.92	0.00	799,278.93
*1235-2913-6201-1070	IDE-20-OP-LP-107	302,162.42	166,211.21	468,373.63	0.00
*1235-2913-6201-1080	IDE-20-OP-LP-108	771,064.89	85,391.24	0.00	856,456.13
*1235-2913-6201-1100	IDE-20-OP-LP-100	784,315.67	145,099.40	0.00	929,414.07
*1235-2913-6201-1140	IDE-20-OP-LP-114	543,106.44	0.00	0.00	543,106.44
*1235-2913-6201-1150	IDE-20-OP-LP-115	507,597.89	47,756.33	0.00	555,354.22
*1235-2913-6201-1770	IDE-20-OP-LP-177	65,911.13	1,524,071.07	0.00	1,589,982.20
*1235-2913-6201-1780	IDE-20-OP-LP-178	0.00	599,668.04	599,668.03	0.01
*1235-2913-6201-1830	IDE-20-OP-LP-183	543,983.37	438,318.83	0.00	982,302.20
*1235-2913-6201-3930	IDE-20-ME-3P-ELE-193	637,855.90	0.00	0.00	637,855.90
*1240-0000-0000-0000	Bienes Muebles	6,533,061.52	0.00	0.00	6,533,061.52
*1241-0000-0000-0000	Mobiliario y Equipo de Administración	4,369,065.30	0.00	0.00	4,369,065.30
*1241-1000-0000-0000	Muebles de Oficina y Estantería	1,809,107.11	0.00	0.00	1,809,107.11
*1241-3000-0000-0000	Equipo de Cómputo y de Tecnologías de Inf	1,459,951.66	0.00	0.00	1,459,951.66
*1241-3000-0870-0000	Equipo de Cómputo	1,050,931.59	0.00	0.00	1,050,931.59
*1241-9000-0000-0000	Otros Mobiliarios y Equipos de Administración	49,074.94	0.00	0.00	49,074.94
*1244-0000-0000-0000	Equipo de Transporte	1,282,051.03	0.00	0.00	1,282,051.03
*1244-1000-0000-0000	Automóviles y Equipo Terrestre	1,282,051.03	0.00	0.00	1,282,051.03
*1246-0000-0000-0000	Maquinaria, Otros Equipos y Herramientas	881,945.19	0.00	0.00	881,945.19
*1246-2000-0000-0000	Maquinaria y Equipo Industrial	78,700.05	0.00	0.00	78,700.05
*1246-3000-0000-0000	Maquinaria y Equipo de Construcción	73,080.00	0.00	0.00	73,080.00
*1246-4000-0000-0000	Sistemas de Aire Acond, Catefacción y de Refrig Ind	348,574.62	0.00	0.00	348,574.62
*1246-4000-0870-0000	Sistemas de Aire Acond	64,358.00	0.00	0.00	64,358.00
*1246-5000-0000-0000	Equipo de Comunicación y Telecomunicación	37,390.41	0.00	0.00	37,390.41
*1246-7000-0000-0000	Herramientas y Máquinas-Herramienta	267,503.44	0.00	0.00	267,503.44
*1246-9000-0000-0000	Otros Equipos	14,338.67	0.00	0.00	14,338.67
*1250-0000-0000-0000	Activos Intangibles	590,616.09	0.00	0.00	590,616.09
*1254-0000-0000-0000	Licencias	590,616.09	0.00	0.00	590,616.09
*1254-1000-0000-0000	Licencias Informáticas e Intelectuales	590,616.09	0.00	0.00	590,616.09
*1280-0000-0000-0000	Depreciación, Deterioro y Amort Acum de Bienes	5,299,121.32	0.00	86,297.33	5,385,418.65
*1281-0000-0000-0000	Depreciación Acumulada de Bienes Inmuebles	111,425.42	0.00	7,959.03	119,384.45
*1281-0001-2020-0000	Depreciación Acumulada de Bienes Inmuebles	95,508.36	0.00	0.00	95,508.36
*1281-0001-2021-0000	Depreciación Acumulada de Bienes Inmuebles	15,918.06	0.00	7,959.03	23,877.09
*1283-0000-0000-0000	Depreciación Acumulada de Bienes Muebles	4,726,464.92	0.00	66,301.38	4,792,766.30
*1263-0001-2007-0000	Depreciación acumulada de Mobiliario y Equipo 2007	8,718.61	0.00	0.00	8,718.61
*1263-0001-2008-0000	Depreciación acumulada de Mobiliario y Equipo 2008	114,354.31	0.00	0.00	114,354.31
*1263-0001-2009-0000	Depreciación acumulada de Mobiliario y Equipo 2009	3,533.67	0.00	0.00	3,533.67
*1263-0001-2011-0000	Depreciación acumulada de Mobiliario y Equipo 2011	8,723.23	0.00	0.00	8,723.23
*1263-0001-2012-0000	Depreciación acumulada de Mobiliario y Equipo 2012	74,669.40	0.00	0.00	74,669.40
*1263-0001-2013-0000	Depreciación acumulada de Mobiliario y Equipo 2013	169,623.38	0.00	0.00	169,623.38
*1263-0001-2014-0000	Depreciación acumulada de Mobiliario y Equipo 2014	143,427.31	0.00	0.00	143,427.31

*1263-0001-2015-0000	Depreciación acumulada de Mobiliario y Equipo 2014		165,780.30	0.00	0.00	165,790.30
*1263-0001-2016-0000	Depreciación acumulada de Mobiliario y Equipo 2016		166,037.56	0.00	0.00	166,037.56
*1263-0001-2017-0000	Depreciación acumulada de Mobiliario y Equipo 2017		166,179.23	0.00	0.00	166,179.23
*1263-0001-2018-0000	Depreciación acumulada de Mobiliario y Equipo 2018		147,053.87	0.00	0.00	147,053.87
*1263-0001-2019-0000	Depreciación acumulada de Mobiliario y Equipo 2019		143,623.26	0.00	0.00	143,623.26
*1263-0001-2020-0000	Depreciación acumulada de Mobiliario y Equipo 2020		173,062.55	0.00	0.00	173,062.55
*1263-0001-2021-0000	Depreciación acumulada de Mobiliario y Equipo 2021		27,809.19	0.00	13,904.59	41,713.78
*1263-0002-2007-0000	Depreciación acumulada de Herramienta y Maq 2007		6,781.14	0.00	0.00	6,781.14
*1263-0002-2011-0000	Depreciación acumulada de Herramienta y Maq 2011		6,553.90	0.00	0.00	6,553.90
*1263-0002-2012-0000	Depreciación acumulada de Herramienta y Maq 2012		27,947.81	0.00	0.00	27,947.81
*1263-0002-2013-0000	Depreciación acumulada de Herramienta y Maq 2013		36,949.87	0.00	0.00	36,949.87
*1263-0002-2014-0000	Depreciación acumulada de Herramienta y Maq 2014		11,076.49	0.00	0.00	11,076.49
*1263-0002-2015-0000	Depreciación herramienta y Maq 2015		14,930.96	0.00	0.00	14,930.96
*1263-0002-2016-0000	Depreciación herramienta y Maq 2016		14,529.09	0.00	0.00	14,529.09
*1263-0002-2017-0000	Depreciación herramienta y Maq 2017		16,397.79	0.00	0.00	16,397.79
*1263-0002-2018-0000	Depreciación herramienta y Maq 2018		16,301.27	0.00	0.00	16,301.27
*1263-0002-2019-0000	Depreciación herramienta y Maq 2019		16,074.96	0.00	0.00	16,074.96
*1263-0002-2020-0000	Depreciación herramienta y Maq 2020		25,085.52	0.00	0.00	25,085.52
*1263-0002-2021-0000	Depreciación herramienta y Maq 2021		4,180.92	0.00	2,090.46	6,271.38
*1263-0003-2014-0000	Depreciación acumulada de Equipo de Transmi 2014		6,714.98	0.00	0.00	6,714.98
*1263-0003-2015-0000	Depreciación acumulada de Equipo de Transmi 2015		1,520.81	0.00	0.00	1,520.81
*1263-0003-2016-0000	Depreciación acumulada de Equipo de Transmi 2016		1,540.74	0.00	0.00	1,540.74
*1263-0003-2017-0000	Depreciación acumulada de Equipo de Transmi 2017		1,749.54	0.00	0.00	1,749.54
*1263-0003-2018-0000	Depreciación acumulada de Equipo de Transmi 2018		1,749.54	0.00	0.00	1,749.54
*1263-0003-2019-0000	Depreciación acumulada de Equipo de Transmi 2019		1,563.47	0.00	0.00	1,563.47
*1263-0003-2020-0000	Depreciación acumulada de Equipo de Transmi 2020		1,805.53	0.00	0.00	1,805.53
*1263-0003-2021-0000	Depreciación acumulada de Equipo de Transmi 2021		439.08	0.00	219.54	658.62
*1263-0004-2007-0000	Depreciación acumulada de Equipo de Cómputo 2007		248,715.63	0.00	0.00	248,715.63
*1263-0004-2008-0000	Depreciación acumulada de Equipo de Cómputo 2008		26,722.66	0.00	0.00	26,722.66
*1263-0004-2009-0000	Depreciación acumulada de Equipo de Cómputo 2009		31,180.25	0.00	0.00	31,180.25
*1263-0004-2010-0000	Depreciación acumulada de Equipo de Cómputo 2010		4,191.40	0.00	0.00	4,191.40
*1263-0004-2012-0000	Depreciación acumulada de Equipo de Cómputo 2012		47,669.66	0.00	0.00	47,669.66
*1263-0004-2013-0000	Depreciación acumulada de Equipo de Cómputo 2013		106,991.31	0.00	0.00	106,991.31
*1263-0004-2014-0000	Depreciación acumulada de Equipo de Cómputo 2014		44,087.58	0.00	0.00	44,087.58
*1263-0004-2015-0000	Depreciación Acum de Equipo de Computo 2015		111,646.51	0.00	0.00	111,646.51
*1263-0004-2016-0000	Depreciación Acum de Equipo de Computo 2016		114,536.54	0.00	0.00	114,536.54
*1263-0004-2017-0000	Depreciación Acum de Equipo de Computo 2017		113,255.15	0.00	0.00	113,255.15
*1263-0004-2018-0000	Depreciación Acum de Equipo de Computo 2018		100,044.73	0.00	0.00	100,044.73
*1263-0004-2019-0000	Depreciación Acum de Equipo de Computo 2019		346,866.61	0.00	0.00	346,866.61
*1263-0004-2020-0000	Depreciación Acum de Equipo de Computo 2020		502,796.10	0.00	0.00	502,796.10
*1263-0004-2021-0000	Depreciación Acum de Equipo de Computo 2021		78,011.52	0.00	39,132.46	117,143.98
*1263-0005-2014-0000	Depreciación acum Otros Mob y Eq de Admon 2014		1,780.50	0.00	0.00	1,780.50
*1263-0005-2015-0000	Depreciación acum Otros Mob y Eq de Admon 2015		1,968.00	0.00	0.00	1,968.00
*1263-0005-2016-0000	Depreciación acum Otros Mob y Eq de Admon 2016		1,968.00	0.00	0.00	1,968.00
*1263-0005-2017-0000	Depreciación acum Otros Mob y Eq de Admon 2017		1,655.50	0.00	0.00	1,655.50
*1263-0005-2018-0000	Depreciación acum Otros Mob y Eq de Admon 2018		1,218.00	0.00	0.00	1,218.00
*1263-0005-2019-0000	Depreciación acum Otros Mob y Eq de Admon 2019		1,218.00	0.00	0.00	1,218.00
*1263-0005-2020-0000	Depreciación acum Otros Mob y Eq de Admon 2020		1,791.24	0.00	0.00	1,791.24
*1263-0005-2021-0000	Depreciación acum Otros Mob y Eq de Admon 2021		776.24	0.00	368.12	1,144.36
*1263-0006-2014-0000	Depreciación Acum Maq y Eq Industrial 2014		1,234.00	0.00	0.00	1,234.00
*1263-0006-2015-0000	Depreciación Acum Maq y Eq Industrial 2015		1,233.96	0.00	0.00	1,233.96
*1263-0006-2016-0000	Depreciación Acum Maq y Eq Industrial 2016		1,233.96	0.00	0.00	1,233.96
*1263-0006-2017-0000	Depreciación Acum Maq y Eq Industrial 2017		1,233.96	0.00	0.00	1,233.96
*1263-0006-2018-0000	Depreciación Acum Maq y Eq Industrial 2018		1,576.93	0.00	0.00	1,576.93
*1263-0006-2019-0000	Depreciación Acum Maq y Eq Industrial 2019		5,006.63	0.00	0.00	5,006.63
*1263-0006-2020-0000	Depreciación Acum Maq y Eq Industrial 2020		5,349.60	0.00	0.00	5,349.60
*1263-0006-2021-0000	Depreciación Acum Maq y Eq Industrial 2021		1,278.34	0.00	639.17	1,917.51

*1263-0007-2014-0000	Dep Acum Maq y Eq de Const 2014		7,308.00	0.00	0.00	7,308.00
*1263-0007-2015-0000	Depreciación Maq y Eq de Const 2015		7,308.00	0.00	0.00	7,308.00
*1263-0007-2016-0000	Depreciación Maq y Eq de Const 2016		7,308.00	0.00	0.00	7,308.00
*1263-0007-2017-0000	Depreciación Maq y Eq de Const 2017		7,308.00	0.00	0.00	7,308.00
*1263-0007-2018-0000	Depreciación Maq y Eq de Const 2018		7,308.00	0.00	0.00	7,308.00
*1263-0007-2019-0000	Depreciación Maq y Eq de Const 2019		7,650.97	0.00	0.00	7,650.97
*1263-0007-2020-0000	Depreciación Maq y Eq de Const 2020		2,486.91	0.00	0.00	2,486.91
*1263-0008-2014-0000	Depreciacion Acum Sist de Aire Acond 2014		9,155.52	0.00	0.00	9,155.52
*1263-0008-2015-0000	Depreciacion Acum Sist de Aire Acond 2015		12,725.67	0.00	0.00	12,725.67
*1263-0008-2016-0000	Depreciacion Acum Sist de Aire Acond 2016		15,076.14	0.00	0.00	15,076.14
*1263-0008-2017-0000	Depreciacion Acum Sist de Aire Acond 2017		21,600.22	0.00	0.00	21,600.22
*1263-0008-2018-0000	Depreciacion Acum Sist de Aire Acond 2018		23,851.89	0.00	0.00	23,851.89
*1263-0008-2019-0000	Depreciacion Acum Sist de Aire Acond 2019		25,457.35	0.00	0.00	25,457.35
*1263-0008-2020-0000	Depreciacion Acum Sist de Aire Acond 2020		27,949.18	0.00	0.00	27,949.18
*1263-0008-2021-0000	Depreciacion Acum Sist de Aire Acond 2021		4,966.54	0.00	2,316.40	7,272.94
*1263-0009-2014-0000	Depreciación Acum Otros Equipos 2014		387.32	0.00	0.00	387.32
*1263-0009-2015-0000	Depreciación Acum Otros Equipos 2015		613.67	0.00	0.00	613.67
*1263-0009-2016-0000	Depreciación Acum Otros Equipos 2016		1,341.39	0.00	0.00	1,341.39
*1263-0009-2017-0000	Depreciación Acum Otros Equipos 2017		1,433.88	0.00	0.00	1,433.88
*1263-0009-2018-0000	Depreciación Acum Otros Equipos 2018		1,433.88	0.00	0.00	1,433.88
*1263-0009-2019-0000	Depreciación Acum Otros Equipos 2019		1,403.30	0.00	0.00	1,403.30
*1263-0009-2020-0000	Depreciación Acum Otros Equipos 2020		1,433.88	0.00	0.00	1,433.88
*1263-0009-2021-0000	Depreciación Acum Otros Equipos 2021		238.98	0.00	119.49	358.47
*1263-0010-2006-0000	Depreciación Acum Equipo de Transp 2006		687,094.84	0.00	0.00	687,094.84
*1263-0010-2010-0000	Depreciación Acum Equipo de Transp 2010		145,476.19	0.00	0.00	145,476.19
*1263-0010-2015-0000	Depreciación Acum Eq de Transp 2015		0.01	0.00	0.00	0.01
*1263-0010-2016-0000	Depreciación Acum Eq de Transp 2016		0.01	0.00	0.00	0.01
*1263-0010-2020-0000	Depreciación Acum Eq de Transp 2020		52,438.05	0.00	0.00	52,438.05
*1263-0010-2021-0000	Depreciación Acum Eq de Transp 2021		14,882.30	0.00	7,491.15	22,473.45
*1265-0000-0000-0000	<b>Amortización Acumulada de Activos Intangibles</b>		<b>461,239.98</b>	<b>0.00</b>	<b>12,036.92</b>	<b>473,276.90</b>
*1265-0001-2010-0000	Amortización acumulada de Software 2010		3,060.56	0.00	0.00	3,060.56
*1265-0001-2011-0000	Amortización acumulada de Software 2011		1,879.20	0.00	0.00	1,879.20
*1265-0001-2012-0000	Amortización acumulada de Software 2012		3,060.56	0.00	0.00	3,060.56
*1265-0001-2013-0000	Amortización acumulada de Software 2013		3,060.56	0.00	0.00	3,060.56
*1265-0002-2012-0000	Amortización acumulada de Licencias 2012		4,272.91	0.00	0.00	4,272.91
*1265-0002-2013-0000	Amortización acumulada de Licencias 2013		4,405.10	0.00	0.00	4,405.10
*1265-0002-2014-0000	Amortización acumulada de Licencias 2014		9,507.74	0.00	0.00	9,507.74
*1265-0002-2015-0000	Amortización acumulada de Licencias 2015		13,867.88	0.00	0.00	13,867.88
*1265-0002-2016-0000	Amortización acumulada de Licencias 2016		7,792.20	0.00	0.00	7,792.20
*1265-0002-2017-0000	Amortización acumulada de Licencias 2017		6,454.54	0.00	0.00	6,454.54
*1265-0002-2018-0000	Amortización acumulada de Licencias 2018		6,843.54	0.00	0.00	6,843.54
*1265-0002-2019-0000	Amortización acumulada de Licencias 2019		229,518.31	0.00	0.00	229,518.31
*1265-0002-2020-0000	Amortización acumulada de Licencias 2020		144,443.04	0.00	0.00	144,443.04
*1265-0002-2021-0000	Amortización acumulada de Licencias 2021		24,073.84	0.00	12,036.92	36,110.76
*1290-0000-0000-0000	Otros Activos No Circulantes	822,699.00		0.00	0.00	822,699.00
*1293-0000-0000-0000	Bienes en Comodato	822,699.00		0.00	0.00	822,699.00
*1293-0003-0000-0000	Vehículo Nissan Tsuru 2016	822,699.00		0.00	0.00	822,699.00
*2100-0000-0000-0000	PASIVO CIRCULANTE		329,518,437.14	46,681,299.24	88,356,787.82	351,193,925.72
*2110-0000-0000-0000	Cuentas por Pagar a CP		2,584,009.98	46,152,526.88	44,935,061.01	1,366,544.11
*2111-0000-0000-0000	Servicios Personales por pagar a Corto Plazo		0.01	1,536,850.42	1,536,850.42	0.01
*2111-0001-0000-0000	IDEFEY		0.01	1,536,850.42	1,536,850.42	0.01
*2112-0000-0000-0000	Proveedores Por Pagar a CP		1,451,000.29	2,332,910.03	1,077,800.18	196,880.44
*2112-1000-0000-0000	Proveedores Por Gastos		362,508.53	1,244,418.35	1,077,600.18	195,690.36
*2112-1000-0001-0000	ISSTEY		0.00	112,066.68	112,066.68	0.00
*2112-1000-0017-0000	RadioMovil Dipsa SA de CV		0.14	15,505.00	15,505.00	0.14
*2112-1000-0021-0000	Telefonos de México		0.00	11,600.48	11,600.48	0.00
*2112-1000-0023-0000	Junta de Agua Potable y Alcantarillado de Yucatán		0.00	481.00	481.00	0.00

2112-1000-0033-0000	Soc Cooperativa de Recol de Basura y Serv Corbase	1,167.23	2,334.46	1,167.23	0.00
2112-1000-0039-0000	Compañía Fernández de Mérida SA de CV	0.00	4,093.76	4,093.76	0.00
2112-1000-0048-0000	Seguros Banorte Generali, S.A de C.V.	60.00	0.00	0.00	60.00
2112-1000-0076-0000	Cablemas Telecomunicaciones SA de CV	0.00	1,930.00	1,930.00	0.00
2112-1000-0098-0000	Impresos La Ermita SA de CV	0.00	2,333.92	2,333.92	0.00
2112-1000-0125-0000	Secretaría de Administración y Finanzas	192,456.74	77,092.00	80,265.44	195,630.18
2112-1000-0183-0000	Distribuidora Mayorista de oficinas sa de cv	0.00	6,044.62	6,044.62	0.00
2112-1000-0282-0000	Automaya SA de CV	0.00	48,648.06	48,648.06	0.00
2112-1000-0284-0000	Autoservicio Yucatan SA de CV	0.00	350,000.00	350,000.00	0.00
2112-1000-0336-0000	CFE Suministrador de Servicios Basicos	0.00	39,533.00	39,533.00	0.00
2112-1000-0363-0000	TOTAL PLAY TELECOMUNICACIONES SA DE CV	0.00	1,848.00	1,848.00	0.00
2112-1000-0370-0000	QUIMICA BIODEGRADABLE DE MANTENIMIENTO	-0.01	8,296.88	8,296.88	-0.01
2112-1000-0376-0000	Marta Cecilia Alcoer Buhl	0.00	5,869.96	5,869.96	0.00
2112-1000-0417-0000	DISTRIBUIDORA MIRUPER S DE RL DE CV	0.02	0.00	0.00	0.02
2112-1000-0419-0000	IRAN HERNANDO CARO YAM	0.00	11,266.20	11,266.20	0.00
2112-1000-0420-0000	KAREN ABRIL ESTRELLA GUTIERREZ	0.01	0.00	0.00	0.01
2112-1000-0428-0000	Juan Gerardo Alcoer Pach	130,108.39	200,877.03	70,768.65	0.00
2112-1000-0448-0000	Aisa Computo y Papelería SA de CV	0.00	1,208.27	1,208.27	0.00
2112-1000-0453-0000	Refrimart de México SA de CV	0.02	0.00	0.00	0.02
2112-1000-0468-0000	SAF Servicio de Vigilancia	38,716.00	77,432.00	38,716.00	0.00
2112-1000-0473-0000	Distribuidora Mulquim de la Península SA de CV	0.00	7,649.04	7,649.04	0.00
2112-1000-0476-0000	Mauricio Jesús Espadas Torre	0.00	4,811.99	4,811.99	0.00
2112-1000-0490-0000	Eugenia Morales Gonzalez	0.00	247,996.00	247,996.00	0.00
2112-1000-0491-0000	Instituto Mexicano de Ing. para la Construcción	0.00	5,500.00	5,500.00	0.00
2112-2000-0000-0000	Proveedores Por Adquisiciones	1,088,491.68	1,088,491.68	0.00	0.00
2112-2000-0142-0000	Brick & Newman SA de CV	1,088,491.68	1,088,491.68	0.00	0.00
2112-2000-0142-6890	#6890 Profexce	1,088,491.68	1,088,491.68	0.00	0.00
2112-3000-0000-0000	Proveedores Por Mantenimiento	0.08	0.00	0.00	0.08
2112-3000-0004-0000	MK2 Grupo Constructor S de RL de CV	0.08	0.00	0.00	0.08
2112-3000-0004-3894	#3894 FAM BASICA 2019	0.08	0.00	0.00	0.08
2113-0000-0000-0000	Contratistas por Obras públicas por Pagar GP	12,420.34	41,234,453.67	41,222,033.10	-0.23
2113-0041-0000-0000	Mas Constructora SA de CV	-0.01	0.00	0.00	-0.01
2113-0041-3894-0000	#3894 Fam Basica 2019	-0.01	0.00	0.00	-0.01
2113-0060-0000-0000	Constructora Luboro SA de CV	0.01	0.00	0.00	0.01
2113-0060-1516-0000	#1516 Remanentes Fam Basica 2019	0.01	0.00	0.00	0.01
2113-0088-0000-0000	Juan David Oy Arceo	0.00	1,207,249.50	1,207,249.50	0.00
2113-0088-0472-0000	#0472 Remanentes Fam Potenciado	0.00	783,304.92	783,304.92	0.00
2113-0088-1388-0000	#1388 ESC TIEMPO COMPLETO	0.00	31,631.55	31,631.55	0.00
2113-0088-3896-0000	#3896 REM FAM BASICA 2020	0.00	392,313.03	392,313.03	0.00
2113-0118-0000-0000	Constructora Aditimper SA de CV	12,420.55	1,513,231.45	1,500,810.90	0.00
2113-0118-3896-0000	#3896 Remanentes Fam Basica 2020	12,420.55	12,420.55	0.00	0.00
2113-0118-4001-0000	#4001 FAM MEDIA SUPERIOR 2020	0.00	900,469.03	900,469.03	0.00
2113-0118-9136-0000	#9136 Fam Basica 20	0.00	600,341.87	600,341.87	0.00
2113-0120-0000-0000	GE Construcciones, S.A.de C.V.	0.01	0.00	0.00	0.01
2113-0120-1516-0000	#1516 Remanentes Fam Basica 2019	0.01	0.00	0.00	0.01
2113-0131-0000-0000	Constructora PCH SA de CV	0.02	0.00	0.00	0.02
2113-0131-1516-0000	#1516 Remanentes Fam Basica 2019	0.02	0.00	0.00	0.02
2113-0136-0000-0000	Tunkas Construcciones SA de CV	0.00	73,600.19	73,600.19	0.00
2113-0136-9136-0000	#9136 Fam Basica 2020	0.00	73,600.19	73,600.19	0.00
2113-0147-0000-0000	Grupo Waga, SA de CV	0.00	473,303.15	473,303.15	0.00
2113-0147-1388-0000	#1388 Esc Tiempo Completo 2020	0.00	473,303.15	473,303.15	0.00
2113-0162-0000-0000	Constructora Argon SA de CV	0.01	159,074.08	159,074.08	0.01
2113-0162-3894-0000	#3894 Fam Basica 2019	0.01	0.00	0.00	0.01
2113-0162-4001-0000	#4001 Fam Media Superior 20	0.00	159,074.08	159,074.08	0.00
2113-0182-0000-0000	Construcciones Milenium del Ste. SA de CV	0.00	302,790.22	302,790.22	0.00
2113-0182-9136-0000	#9136 Fam Basica 2020	0.00	302,790.22	302,790.22	0.00
2113-0199-0000-0000	Fernando Diaz Carrillo	-0.31	0.00	0.00	-0.31

2113-0199-9136-0000	#9136 Fam Basica 2020			-0.31	0.00	0.00			-0.31
2113-0237-0000-0000	Mantenimiento e Instalac integrales			0.00	200,375.17	200,375.17			0.00
2113-0237-1388-0000	#1388 Escuelas de Tiempo Completo			0.00	200,375.17	200,375.17			0.00
2113-0243-0000-0000	Faustino A. Leon Canto			0.00	2,219.51	2,219.51			0.00
2113-0243-9136-0000	#9136 Fam Basica 2020			0.00	2,219.51	2,219.51			0.00
2113-0296-0000-0000	Antonio Escamilla Rodríguez			-0.01	0.00	0.00			-0.01
2113-0298-1216-0000	#1216 Escuelas Tiempo Completo 2019			-0.01	0.00	0.00			-0.01
2113-0321-0000-0000	Constructora Cubyc Peninsular SA de CV			0.01	0.00	0.00			0.01
2113-0321-1516-0000	#1516 Remanentes Fam Basica 2019			-0.01	0.00	0.00			-0.01
2113-0328-0000-0000	Ingenieria Hidraulica del Caribe SA de CV			0.01	0.00	0.00			0.01
2113-0328-3894-0000	#3894 Fam Basica 2019			0.01	0.00	0.00			0.01
2113-0331-0000-0000	Construccion y Comercializacion canbar sa de cv			0.00	1,727,313.15	1,727,313.15			0.00
2113-0331-0472-0000	#0472 Rem Fam Potenciado 2020			0.00	624,164.09	624,164.09			0.00
2113-0331-1388-0000	1388 ESC TIEMPO COMPLETO			0.00	552,828.54	552,828.54			0.00
2113-0331-3886-0000	#3886 Remanente Fam Basica 2020			0.00	550,320.52	550,320.52			0.00
2113-0335-0000-0000	Inmobiliaria Proyectos y Edificaciones SA de CV			0.09	0.00	0.00			0.09
2113-0335-3894-0000	#3894 Fam Basica 2019			0.08	0.00	0.00			0.08
2113-0335-9136-0000	#9136 Fam Basica 2020			0.01	0.00	0.00			0.01
2113-0342-0000-0000	Corporacion Constructora del Ste Mexicano			-0.01	0.00	0.00			-0.01
2113-0342-1516-0000	#1516 Rem Fam Basica 2019			-0.01	0.00	0.00			-0.01
2113-0358-0000-0000	Caribe Internacional Constructores SA de CV			0.00	916,458.40	916,458.40			0.00
2113-0358-0472-0000	#0472 Rem Fam Potenciado 2020			0.00	478,630.49	478,630.49			0.00
2113-0358-5729-0000	#5729 FAFEF-FONDEN 2020			0.00	437,827.91	437,827.91			0.00
2113-0362-0000-0000	Desarrollo Prof. en Const. Yucatan SA de CV			0.00	62,851.97	62,851.97			0.00
2113-0362-1388-0000	1388 Esc Tiempo Completo			0.00	62,851.97	62,851.97			0.00
2113-0377-0000-0000	Juan Baulista Moo Rodriguez			0.01	0.00	0.00			0.01
2113-0377-1516-0000	#1516 Remanente FAM BASICA 2019 Santander			0.01	0.00	0.00			0.01
2113-0391-0000-0000	Constructora Regional Cooperativa SA de CV			0.00	497,247.28	497,247.28			0.00
2113-0391-1461-0000	#1461 Expansion de la Educ. Inicial 20			0.00	497,247.28	497,247.28			0.00
2113-0404-0000-0000	Tomas Antonio Romano Yah			0.00	324,140.93	324,140.93			-0.02
2113-0404-1461-0000	1461 Expansion de la Educ. Inicial 2020			0.00	324,140.93	324,140.93			-0.02
2113-0431-0000-0000	Hassten Construcción SA de CV			0.03	0.00	0.00			0.03
2113-0431-1377-0000	#1377 Fam Superior 2019			0.03	0.00	0.00			0.03
2113-0447-0000-0000	SACK CONSTRUCCIONES Y MAQUINARIAS SA DE CV			0.00	44,509.08	44,509.08			0.00
2113-0447-9136-0000	#9136 Fam Basica 20			0.00	44,509.08	44,509.08			0.00
2113-0500-0000-0000	Raul Fernando Navarrete Guevara			0.02	0.00	0.00			0.02
2113-0500-6990-0000	#6990 FAM BASICA 2018			0.02	0.00	0.00			0.02
2113-0510-0000-0000	Comercializadora Camino, S.A. de C.V.			-0.01	0.00	0.00			-0.01
2113-0510-3894-0000	#3894 Fam Basica 2019			-0.01	0.00	0.00			-0.01
2113-0513-0000-0000	Construcciones e Ingenieria Innovadora de Yuc SA d			0.00	480,230.15	480,230.15			0.00
2113-0513-0472-0000	#0472 Rem Fam Potenciado 2020			0.00	480,230.15	480,230.15			0.00
2113-0518-0000-0000	Johny Roberto Martinez Ix			0.00	479,280.86	479,280.86			0.00
2113-0518-0472-0000	#0472 Rem Fam Potenciado 2020			0.00	479,280.86	479,280.86			0.00
2113-0522-0000-0000	Raul Humberto Camilo Vera			0.00	367,132.55	367,132.55			0.00
2113-0522-0472-0000	#0472 Remanentes Fam Potenciado			0.00	367,132.55	367,132.55			0.00
2113-0522-3986-0000	#3986 REM FAM BASICA 2020			0.00	308,162.12	308,162.12			0.00
2113-0523-1905-0000	#1905 Expanston de la Educ Inicial 2019			-0.01	0.00	0.00			-0.01
2113-0523-9136-0000	#9136 Fam Basica 2020			0.01	0.00	0.00			0.01
2113-0529-0000-0000	David Ancona Lopez			0.00	2,794.67	2,794.67			0.00
2113-0529-9136-0000	#9136 Fam Basica 2020			0.00	2,794.67	2,794.67			0.00
2113-0534-0000-0000	PLANISUR SA de CV			-0.01	2,160,070.92	2,160,070.92			-0.01
2113-0534-3894-0000	#3894 Fam Basica 2019			-0.01	0.00	0.00			-0.01
2113-0534-5268-0000	#5268 Fam Superior 2020			0.00	2,160,070.92	2,160,070.92			0.00
2113-0541-0000-0000	JOVISION CONSULTORES SC			0.00	1,230,064.01	1,230,064.01			0.00
2113-0541-3986-0000	3986 Rem Fam Basica 2020			0.00	1,230,064.01	1,230,064.01			0.00
2113-0548-0000-0000	COMERCIALIZADORA CONSTRUGAP SA DE CV			0.00	420,648.93	420,648.93			0.00
2113-0548-9136-0000	#9136 Fam Basica 2020			0.00	420,648.93	420,648.93			0.00

2113-0549-0000-0000	Oscar Manuel Serabia Maldonado		0.00	44,627.41	44,627.41	0.00
2113-0549-1388-0000	#1388 Escuelas de Tiempo Completo		0.00	44,627.41	44,627.41	0.00
2113-0575-0000-0000	Frochma y Construcciones SA de CV		-0.01	0.00	0.00	-0.01
2113-0575-3894-0000	#3894 Fam Basica 2019		-0.01	0.00	0.00	-0.01
2113-0586-0000-0000	Riegos Especializados del Sureste SA de CV		0.00	44,667.79	44,667.79	0.00
2113-0586-9136-0000	#9136 Fam Basica 2020		0.00	44,667.79	44,667.79	0.00
2113-0587-0000-0000	Eugenia Pech Canul		0.20	0.00	0.00	0.20
2113-0587-3894-0000	#3894 Fam Basca 2019		0.20	0.00	0.00	0.20
2113-0590-0000-0000	Grupo Inmobiliario APLA SA de CV		0.01	0.00	0.00	0.01
2113-0590-3894-0000	#3894 Fam Basica 2019		0.01	0.00	0.00	0.01
2113-0591-0000-0000	Construccion y Proyectos Electricos Face S RL CV		0.01	0.00	0.00	0.01
2113-0591-1516-0000	#1516 Remanente FAM BASICA 2019 Santander		0.01	0.00	0.00	0.01
2113-0592-0000-0000	SIGRO Proyectos y Construcciones S de R.L de C.V		0.01	0.00	0.00	0.01
2113-0592-1377-0000	#1377 Fam Superior 2019		0.01	0.00	0.00	0.01
2113-0593-0000-0000	DIPAMSA SA de CV		-0.01	0.00	0.00	-0.01
2113-0593-1516-0000	#1516 Remanentes Fam Basica 2019		-0.01	0.00	0.00	-0.01
2113-0595-0000-0000	Construccion e Instalaciones del Sureste SA de CV		-0.01	1,544,126.19	1,544,126.19	-0.01
2113-0595-3894-0000	#3894 Fam Basica 2019		-0.01	0.00	0.00	-0.01
2113-0595-3996-0000	#3996 Rem Fam Basica 20		0.00	1,438,976.22	1,438,976.22	0.00
2113-0595-9136-0000	#9136 Fam Basica 20		0.00	105,150.97	105,150.97	0.00
2113-0596-0000-0000	CEGA Constructora SA de CV		0.00	643,942.82	643,942.82	0.00
2113-0596-0472-0000	#0472 Rem Fam Potenciado 2020		0.00	643,942.82	643,942.82	0.00
2113-0600-0000-0000	Ignacio Vado Alonzo		0.00	427,742.91	427,742.91	0.00
2113-0600-0472-0000	#0472 Remanentes Fam Potenciado		0.00	427,742.91	427,742.91	0.00
2113-0601-0000-0000	Avernal Diseño y Construccion S.C.P		0.01	1,057,652.77	1,057,652.77	0.01
2113-0601-1166-0000	#1166 Fam Media Superior 2019		0.01	0.00	0.00	0.01
2113-0601-9136-0000	#9136 Fam Basica 2020		0.00	1,057,652.77	1,057,652.77	0.00
2113-0602-0000-0000	Rafael Arcos Mendoza		-0.12	0.00	0.00	-0.12
2113-0602-3894-0000	#3894 Fam Basica 2019		-0.12	0.00	0.00	-0.12
2113-0603-0000-0000	S&K Construcciones SA de CV		-0.01	0.00	0.00	-0.01
2113-0603-1377-0000	#1377 Fam Superior 2019		-0.01	0.00	0.00	-0.01
2113-0604-0000-0000	Corporativo Peninsular Camino Real S.A de C.V		0.01	0.00	0.00	0.01
2113-0604-1166-0000	#1166 Fam Media Superior 2019		0.01	0.00	0.00	0.01
2113-0605-0000-0000	Tellus Proyectos del Sureste S.A de C.V		-0.01	0.00	0.00	-0.01
2113-0605-1377-0000	#1377 Fam Superior 2019		-0.01	0.00	0.00	-0.01
2113-0608-0000-0000	Jose Daniel Rubio Acevedo		-0.01	0.00	0.00	-0.01
2113-0608-9136-0000	#9136 Fam Basica 2020		-0.01	0.00	0.00	-0.01
2113-0609-0000-0000	Carlos Manuel Ambrosio Sanchez		0.00	0.00	0.00	0.00
2113-0609-3894-0000	#3894 Fam Basica 2019		0.01	0.00	0.00	0.01
2113-0610-0000-0000	Constructora Letjo, S.A. de C.V.		0.00	373,635.59	373,635.59	0.00
2113-0610-0472-0000	#0472 Rem Fam Potenciado 2020		0.00	373,635.59	373,635.59	0.00
2113-0611-0000-0000	Hidrosistemas de la Peninsula S.A de C.V.		-0.01	0.00	0.00	-0.01
2113-0611-3894-0000	#3894 Fam Basica 2019		-0.01	0.00	0.00	-0.01
2113-0613-0000-0000	Costos Residenciales del Poniente SA de CV		-0.02	0.00	0.00	-0.02
2113-0613-3894-0000	#3894 Fam Basica 2019		-0.02	0.00	0.00	-0.02
2113-0616-0000-0000	Miguel Angel Rodriguez Cardenas		-0.01	0.00	0.00	-0.01
2113-0616-3894-0000	#3894 Fam Basica 2019		-0.01	0.00	0.00	-0.01
2113-0617-0000-0000	SMR Constructora SA de CV		0.01	0.00	0.00	0.01
2113-0617-3894-0000	#3894 Fam Basica 2019		0.01	0.00	0.00	0.01
2113-0618-0000-0000	Teresita del Carmen Castillo Moo		-0.01	0.00	0.00	-0.01
2113-0618-3894-0000	#3894 Fam Basica 2019		-0.01	0.00	0.00	-0.01
2113-0619-0000-0000	J.S Proyecciones y Diseños del Sureste SA de CV		0.00	1,076,317.60	1,076,317.60	0.00
2113-0619-0472-0000	#0472 Rem Fam Potenciado 2020		0.00	478,611.36	478,611.36	0.00
2113-0619-9136-0000	#9136 Fam Basica 2020		0.00	596,706.24	596,706.24	0.00
2113-0621-0000-0000	Omar Escalante Ongay		-0.11	0.00	0.00	-0.11
2113-0621-3894-0000	#3894 Fam Basica 2019		-0.01	0.00	0.00	-0.01
2113-0621-9136-0000	#9136 Fam Basica 2020		-0.10	0.00	0.00	-0.10



2113-0625-0000-0000	Operaciones Comerciales Valle Pacheco SA de CV			0.01	0.00	0.00		0.01
2113-0625-1905-0000	#1905 PROGRAMA EXP. DE LA EDUC. INICIAL			0.01	0.00	0.00		0.01
2113-0628-1516-0000	#1516 Remanentes Fam Basica 2019			-0.01	0.00	0.00		-0.01
2113-0628-9136-0000	#9136 Fam Basica 2020			0.01	0.00	0.00		0.01
2113-0631-0000-0000	Luis Alberto Cano y Pool			0.01	0.00	0.00		0.01
2113-0631-3994-0000	#3994 Fam Basica 2019			0.01	0.00	0.00		0.01
2113-0632-0000-0000	BEG Constructora SA de CV			0.00	390,113.80	390,113.80		0.00
2113-0632-3986-0000	#3986 REM FAM BASICA			0.00	390,113.80	390,113.80		0.00
2113-0634-0000-0000	Infraestructura CER S.A. de C.V.			0.00	1,826,315.54	1,826,315.54		0.00
2113-0634-3986-0000	#3986 Rem Fam Basica 20			0.00	1,826,315.54	1,826,315.54		0.00
2113-0635-0000-0000	Rosor Servicios y Proyectos S.A de C.V			0.01	0.00	0.00		0.01
2113-0636-9136-0000	#9136 Fam Basica 20			0.01	0.00	0.00		0.01
2113-0637-0000-0000	Imper Tec de la Peninsula SA de CV			0.00	508,747.38	508,747.38		0.00
2113-0637-0472-0000	#0472 Rem Fam Potenciado 2020			0.00	508,747.38	508,747.38		0.00
2113-0643-0000-0000	Lucy del Rosario Pat Avila			0.00	302,816.19	302,816.19		0.00
2113-0643-0472-0000	#0472 Rem Fam Potenciado 2020			0.00	302,816.19	302,816.19		0.00
2113-0645-0000-0000	Bilk Constructora S de RL de CV			0.00	521,888.13	521,888.13		0.00
2113-0645-0472-0000	#0472 Rem Fam Potenciado 2020			0.00	521,888.13	521,888.13		0.00
2113-0648-0000-0000	David Jesus Valencia Cabrera			0.00	380,389.83	380,389.83		0.00
2113-0648-0472-0000	#0472 Rem Fam Potenciado 2020			0.00	380,389.83	380,389.83		0.00
2113-0649-0000-0000	Ryo Peninsular S.A de C.V			0.00	748,631.82	748,631.82		0.00
2113-0649-0472-0000	#0472 Rem Fam Potenciado 2020			0.00	351,553.87	351,553.87		0.00
2113-0649-3986-0000	#3986 REM FAM BASICA 2020			0.00	397,077.95	397,077.95		0.00
2113-0652-0000-0000	Construccion Biehes Raices Tello Salazar SA de C			0.00	96,369.59	96,369.59		0.00
2113-0652-9136-0000	#9136 Fam Basica 2020			0.00	96,369.59	96,369.59		0.00
2113-0664-0000-0000	Ordico S.A de C.V			-0.03	0.00	0.00		-0.03
2113-0664-9136-0000	#9136 Fam Basica 2020			-0.03	0.00	0.00		-0.03
2113-0666-0000-0000	Eleva Constructora de Yucatan S.A de C.V			0.00	749,756.51	749,756.51		0.00
2113-0666-1461-0000	#1461 EXP DE LA EDUC INICIAL 2020			0.00	653,158.47	653,158.47		0.00
2113-0669-9136-0000	#9136 Fam Basica 2020			0.00	96,598.04	96,598.04		0.00
2113-0671-0000-0000	Carlo Francisco Rodriguez Polanco			0.00	498,696.94	498,696.94		0.00
2113-0671-0472-0000	#0472 Rem Fam Potenciado 2020			0.00	498,696.94	498,696.94		0.00
2113-0672-0000-0000	Constructora Rito S.A de C.V			0.00	400,577.99	400,577.99		0.00
2113-0672-9136-0000	#9136 Fam Basica 20			0.00	400,577.99	400,577.99		0.00
2113-0674-0000-0000	Arquitectos Constructora S.A de C.V			0.00	173,681.95	173,681.95		0.00
2113-0674-9136-0000	#9136 Fam Basica 20			0.00	173,681.95	173,681.95		0.00
2113-0675-0000-0000	Leydi Elizabeth Valdez Rivero			0.00	400,961.66	400,961.66		0.00
2113-0675-0472-0000	#0472 Remanente Fam Potenciado			0.00	364,512.45	364,512.45		0.00
2113-0675-9136-0000	#9136 Fam Basica 20			0.00	36,449.21	36,449.21		0.00
2113-0676-0000-0000	Administradora Tecnica del Mayab SA de CV			0.00	189,139.09	189,139.09		0.00
2113-0676-9136-0000	#9136 Fam Basica 2020			0.00	189,139.09	189,139.09		0.00
2113-0678-0000-0000	Diseños y Proyec. en Obra Pub. del Site. S de RL			0.00	36,923.89	36,923.89		0.00
2113-0678-9136-0000	#9136 Fam Basica 20			0.00	36,923.89	36,923.89		0.00
2113-0679-0000-0000	Insumos y Servicios Peninsulares S.A de C.V			0.00	32,523.69	32,523.69		0.00
2113-0679-9136-0000	#9136 Fam Basica 20			0.00	32,523.69	32,523.69		0.00
2113-0682-0000-0000	Edificaciones Sustentables Peninsular S de RL de CV			0.00	3,758,798.68	3,758,798.68		0.00
2113-0682-1093-0000	#1093 Fam Superior 2020			0.00	3,758,798.68	3,758,798.68		0.00
2113-0683-0000-0000	CHPTE Constructora S.A de C.V			0.00	426,966.46	426,966.46		0.00
2113-0683-0472-0000	#0472 Remanentes Fam Potenciado			0.00	426,966.46	426,966.46		0.00
2113-0684-0000-0000	Enrique Palma Morales			0.00	832,071.24	832,071.24		0.00
2113-0684-9136-0000	#9136 Fam Basica 20			0.00	832,071.24	832,071.24		0.00
2113-0685-0000-0000	Diseño y Obras Civiles Herca S de RL de CV			0.00	4,716,389.92	4,716,389.92		0.00
2113-0685-3986-0000	#3986 Rem Fam Basica 20			0.00	4,716,389.92	4,716,389.92		0.00
2113-0686-0000-0000	Roger Armando Aguilar Fernandez			0.00	255,058.54	255,058.54		0.00
2113-0686-4001-0000	#4001 Fam Media Superior 20			0.00	255,058.54	255,058.54		0.00
2113-0687-0000-0000	Fepsa S.A de C.V			0.00	369,182.59	369,182.59		0.00
2113-0687-0472-0000	#0472 Rem Fam Potenciado 2020			0.00	369,182.59	369,182.59		0.00

2113-0689-0000-0000	Sara Alicia Novelo Montejo		0.00	214,389.73	214,389.73		0.00
2113-0689-0472-0000	#0472 Rem Fam Potenciado 2020		0.00	214,389.73	214,389.73		0.00
2113-0690-0000-0000	Compañia Constructora SA de CV		0.00	576,039.17	576,039.17		0.00
2113-0690-0472-0000	#0472 Remanentes Fam Potenciado		0.00	576,039.17	576,039.17		0.00
2113-0691-0000-0000	SRS Peninsular SA de CV		0.00	638,115.88	638,115.88		0.00
2113-0691-0472-0000	#0472 Rem Fam Potenciado 2020		0.00	638,115.88	638,115.88		0.00
2113-0692-0000-0000	Jorge Enrique Aguirre Quinto		0.00	82,529.78	82,529.78		0.00
2113-0692-1388-0000	1388 Esc Tiempo Completo 20		0.00	82,529.78	82,529.78		0.00
2113-0693-0000-0000	Constructora y Comercializadora DM, SA de CV		0.00	121,197.75	121,197.75		0.00
2113-0693-1388-0000	1388 Esc Tiempo Completo 2020		0.00	121,197.75	121,197.75		0.00
2113-0695-0000-0000	Aifredo Casco Barbosa		0.00	534,234.57	534,234.57		0.00
2113-0695-0472-0000	#0472 Rem Fam Potenciado 2020		0.00	534,234.57	534,234.57		0.00
2113-0697-0000-0000	Jose Manuel Arandola Arcudia		0.00	564,751.67	564,751.67		0.00
2113-0697-0472-0000	#0472 Rem Fam Potenciado 2020		0.00	564,751.67	564,751.67		0.00
2113-0689-0000-0000	Carlos Arfaxad Escalante Arana		0.00	362,422.57	362,422.57		0.00
2113-0689-0472-0000	#0472 Rem Fam Potenciado 2020		0.00	362,422.57	362,422.57		0.00
2113-0711-0000-0000	ITALIA CARIBE SERVICIOS INMOBILIARIOS		0.00	439,411.07	439,411.07		0.00
2113-0711-0472-0000	#0472 Rem Fam Potenciado 2020		0.00	439,411.07	439,411.07		0.00
2113-0712-0000-0000	JUAN DIEGO BACAB HIDALGO		0.00	368,111.87	368,111.87		0.00
2113-0712-3986-0000	#3986 REM FAM BASICA 2020		0.00	368,111.87	368,111.87		0.00
2113-0713-0000-0000	EXPÓCON FUSION EMPRESARIAL SA DE CV		0.00	353,041.29	353,041.29		0.00
2113-0713-3986-0000	#3986 REM FAM BASICA 2020		0.00	353,041.29	353,041.29		0.00
2113-0714-0000-0000	ARKIMA INGENIERA SA DE CV		0.00	354,310.82	354,310.82		0.00
2113-0714-3986-0000	#3986 REM FAM BASICA 2020		0.00	354,310.82	354,310.82		0.00
2113-0715-0000-0000	Construcciones Antraqui SA de CV		0.00	496,899.00	496,899.00		0.00
2113-0715-0472-0000	#0472 Rem Fam Potenciado 2020		0.00	496,899.00	496,899.00		0.00
2113-0716-0000-0000	Herrecon Desarrollo y Construcción SA de CV		0.00	358,535.66	358,535.66		0.00
2113-0716-0472-0000	#0472 Rem Fam Potenciado 2020		0.00	358,535.66	358,535.66		0.00
2117-0000-0000-0000	Retenciones y Contribuciones por Pagar a CF		1,113,619.95	1,009,118.38	1,061,633.31		1,166,034.89
2117-0001-0000-0000	I.S.P.T.		200,658.07	226,696.38	242,495.82		216,458.51
2117-0001-1000-0000	I.S.P.T Suidos Base		200,658.95	226,550.00	242,350.44		216,469.39
2117-0001-2000-0000	ISPT Asimilables		-0.88	0.00	0.00		-0.88
2117-0001-3000-0000	Subsidio Causado Retenido		0.00	145.38	145.38		0.00
2117-0002-0000-0000	10% ISR Retenido		4,400.41	0.00	0.00		4,400.41
2117-0002-3498-0000	#3498 Recursos Proprios 2020		4,400.00	0.00	0.00		4,400.00
2117-0002-6078-0000	#6078 Participaciones Federales 2020		0.06	0.00	0.00		0.06
2117-0002-8756-0000	#38756 Gto Corriente Bmax		0.35	0.00	0.00		0.35
2117-0005-0000-0000	Cuotas Isstey		182,113.46	364,497.76	364,805.38		182,421.08
2117-0006-0008-0000	8% Cuotas Empleados		66,977.48	134,068.11	134,181.26		67,090.63
2117-0006-0012-0000	13.75% Cuota Patronal		115,135.98	230,429.65	230,624.12		115,330.45
2117-0009-0000-0000	Prestamos ISSTEY		39,621.00	79,395.92	81,249.91		41,474.99
2117-0009-0602-0000	Dir. Administración		22,771.81	45,585.34	46,206.31		22,392.78
2117-0009-0603-0000	Dir. Construcción		7,609.34	15,218.88	16,354.51		8,755.17
2117-0009-0604-0000	Dir. Proyectos		2,156.60	4,313.00	4,546.33		2,389.83
2117-0009-0605-0000	Dir. Control y Normalidad		1,156.57	2,311.14	2,311.14		1,156.57
2117-0009-0807-0000	Dir. Electrificación y Electricidad		5,927.78	11,867.76	12,621.62		6,781.84
2117-0010-0000-0000	penalizaciones		678,491.40	338,529.32	55,753.73		395,715.81
2117-0010-0039-0000	Suministros y Mltos Integrales SA CV		20,380.48	0.00	0.00		20,380.48
2117-0010-0039-2321	#2321 Fam Potenciado		20,380.48	0.00	0.00		20,380.48
2117-0010-0085-0000	Corporalivo OCE del Site SA de CV		8,512.53	0.00	0.00		8,512.53
2117-0010-0085-2321	2321 FAM POTENCIADO		8,512.53	0.00	0.00		8,512.53
2117-0010-0117-0000	Edificaciones del Mayab, S.A. de C.V.		14,140.33	0.00	0.00		14,140.33
2117-0010-0117-2321	2321 FAM POTENCIADO		14,140.33	0.00	0.00		14,140.33
2117-0010-0118-0000	Constructora Adlimper, S.A. de C.V.		0.00	0.00	1,704.03		1,704.03
2117-0010-4001-0000	#4001 Fam Media Superior 2020		0.00	0.00	1,704.03		1,704.03
2117-0010-0136-0000	Tunkas Construcciones SA de CV		7,495.00	2,961.48	0.00		4,533.52
2117-0010-0136-9136	#9136 Fam Basica 2020		7,495.00	2,961.48	0.00		4,533.52

2117-0010-0153-0000	José Asunción Castro Enceleda		25,722.55	0.00	0.00	25,722.55
2117-0010-0153-2321	2321 fam potenciado		25,722.55	0.00	0.00	25,722.55
2117-0010-0160-0000	Promotora y Comercializadora de Bienes Raíces		6,573.68	0.00	0.00	6,573.68
2117-0010-0160-2321	#2321 IDEFEY Fam Potenciado 2015 Santander		6,573.68	0.00	0.00	6,573.68
2117-0010-0182-0000	Constructora Argon SA de CV		504.74	0.00	0.00	504.74
2117-0010-0182-2321	#2321 Fam Potenciado		504.74	0.00	0.00	504.74
2117-0010-0177-0000	Construcciones y Negocios del Golfo SA de CV		2,258.55	0.00	0.00	2,258.55
2117-0010-0177-2321	2321 fam potenciado		2,258.55	0.00	0.00	2,258.55
2117-0010-0199-0000	Fernando Diaz Carrillo		0.01	0.00	0.00	0.01
2117-0010-0199-9136	#9136 Fam Basica 2020		0.01	0.00	0.00	0.01
2117-0010-0214-0000	Stirus Constructora S de RL de CV		8,554.60	0.00	0.00	8,554.60
2117-0010-0214-2321	#2321 Fam Potenciado		8,554.60	0.00	0.00	8,554.60
2117-0010-0241-0000	Construccion y Supervision VAVEL SA de CV		751.16	0.00	0.00	751.16
2117-0010-0241-2321	#2321 Fam Potenciado		751.16	0.00	0.00	751.16
2117-0010-0272-0000	Consorcio Peninsular SA de CV		901.48	0.00	0.00	901.48
2117-0010-0272-2321	2321 ESCUELAS AL CIEN		901.48	0.00	0.00	901.48
2117-0010-0276-0000	DISEÑO E INGENIERIA PENINSULAR		1,220.17	0.00	0.00	1,220.17
2117-0010-0279-2321	2321 Fam Potenciado		1,220.17	0.00	0.00	1,220.17
2117-0010-0291-0000	Monty Construcciones SA de CV		9,672.33	0.00	0.00	9,672.33
2117-0010-0291-2321	#2321 Fam Potenciado		9,672.33	0.00	0.00	9,672.33
2117-0010-0303-0000	JESUS ALFREDO CERVANTES GUARDIAN		608.75	0.00	0.00	608.75
2117-0010-0303-2321	2321 FAM POTENCIADO		608.75	0.00	0.00	608.75
2117-0010-0321-0000	Constructora CUBYC Peninsular SA de CV		1,913.64	0.00	0.00	1,913.64
2117-0010-0321-2321	2321 fam potenciado		1,913.64	0.00	0.00	1,913.64
2117-0010-0322-0000	Luis Alberto Carlo Chay		1,778.88	0.00	0.00	1,778.88
2117-0010-0322-2321	#2321 Fam Potenciado		1,778.88	0.00	0.00	1,778.88
2117-0010-0324-0000	Construedi SA de CV		309.91	0.00	0.00	309.91
2117-0010-0324-2321	#2321 Fam Potenciado Santander		309.91	0.00	0.00	309.91
2117-0010-0351-0000	Margom Construcciones SA de CV		8,111.24	0.00	0.00	8,111.24
2117-0010-0351-2321	#2321 Fam Potenciado		8,111.24	0.00	0.00	8,111.24
2117-0010-0366-0000	Casas Conde SA de CV		24,813.07	0.00	0.00	24,813.07
2117-0010-0366-2321	#2321 Fam Potenciado		24,813.07	0.00	0.00	24,813.07
2117-0010-0405-0000	DISEÑO E INGENIERIA PENINSULAR		1,088.57	0.00	0.00	1,088.57
2117-0010-0405-2321	#2321 FAM POTENCIADO		1,088.57	0.00	0.00	1,088.57
2117-0010-0406-0000	CONSTRUCCIONES Y MAQUINARIA DHARMA SA DE CV		6,444.99	0.00	0.00	6,444.99
2117-0010-0406-2321	2321 FAM POTENCIADO		6,444.99	0.00	0.00	6,444.99
2117-0010-0415-0000	Grupo Constructor Tomeva SA de CV		1,463.51	0.00	0.00	1,463.51
2117-0010-0415-2321	#2321 IDEFEY Fam Potenciado 2015 Santander		1,463.51	0.00	0.00	1,463.51
2117-0010-0416-0000	Carpis SA de CV		16,420.82	0.00	0.00	16,420.82
2117-0010-0416-2321	2321 FAM POTENCIADO		16,420.82	0.00	0.00	16,420.82
2117-0010-0431-0000	Hassten Construccion SA de CV		100,499.39	0.00	0.00	100,499.39
2117-0010-0431-2321	#2321 Fam Potenciado		100,499.39	0.00	0.00	100,499.39
2117-0010-0433-0000	Josue Arturo Moo Gonzalez		3,771.03	0.00	0.00	3,771.03
2117-0010-0433-2321	#2321 Idefey Fam Potenciado		3,771.03	0.00	0.00	3,771.03
2117-0010-0436-0000	Infraestructura Peninsular SA de CV		6,254.23	0.00	0.00	6,254.23
2117-0010-0436-2321	2321 ESCUELAS AL CIEN		6,254.23	0.00	0.00	6,254.23
2117-0010-0442-0000	Comercializadora Fed S de RL de CV		8,247.05	0.00	0.00	8,247.05
2117-0010-0442-2321	#2321 Fam Potenciado		8,247.05	0.00	0.00	8,247.05
2117-0010-0444-0000	Elo Carlelo SA de CV		1,432.86	0.00	0.00	1,432.86
2117-0010-0444-2321	#2321 Fam Potenciado		1,432.86	0.00	0.00	1,432.86
2117-0010-0449-0000	Grupo SM, S de R.L. de C.V.		2,943.08	0.00	0.00	2,943.08
2117-0010-0449-2321	#2321 Fam Potenciado Santander		2,943.08	0.00	0.00	2,943.08
2117-0010-0528-0000	Alfredo Ruiz Victoria		7,203.56	0.00	0.00	7,203.56
2117-0010-0528-2321	#2321 Fam Potenciado Santander		7,203.56	0.00	0.00	7,203.56
2117-0010-0529-0000	DDR SA DE CV		1,277.42	0.00	0.00	1,277.42
2117-0010-0529-2321	#2321 Fam Potenciado		1,277.42	0.00	0.00	1,277.42
2117-0010-0534-0000	Planisur SA de CV		73,834.80	73,834.80	0.00	0.00

2117-0010-0534-5268	#5268 Fam Sup 2020		73,834.80	73,834.80	0.00	0.00
2117-0010-0541-0000	JOVISION CONSULTORES SC		28,268.18	0.00	0.00	28,268.18
2117-0010-0541-3986	#3986 Remanentes Fam Basica 2020		28,268.18	0.00	0.00	28,268.18
2117-0010-0542-0000	Ideas Arquitectos S.A. de C.V.		1,293.76	0.00	0.00	1,293.76
2117-0010-0542-2321	#2321 Fam Potenciado Santander		1,293.76	0.00	0.00	1,293.76
2117-0010-0543-0000	Construccionas Bienes Raices Tello Salazar SA CV		37,539.37	0.00	0.00	37,539.37
2117-0010-0543-2321	#2321 Fam Potenciado		37,539.37	0.00	0.00	37,539.37
2117-0010-0548-0000	Comercializadora Construgap SA de C		0.00	1,152.20	1,152.20	0.00
2117-0010-0548-9136	#9136 Fam Basica		0.00	1,152.20	1,152.20	0.00
2117-0010-0549-0000	Oscar Manuel Sarabia Maldonado		4,361.04	0.00	0.00	4,361.04
2117-0010-0549-2321	#2321 Fam Potenciado		4,361.04	0.00	0.00	4,361.04
2117-0010-0570-0000	Carlos Manuel Ulcab Creapo		3,832.65	0.00	0.00	3,832.65
2117-0010-0570-2321	#2321 Fam Potenciado Santander		3,832.65	0.00	0.00	3,832.65
2117-0010-0571-0000	Saycosur, S.A. de C.V.		3,586.45	0.00	0.00	3,586.45
2117-0010-0571-2321	#2321 Fam Potenciado Santander		3,586.45	0.00	0.00	3,586.45
2117-0010-0595-0000	Construccion e Instalaciones del Sureste SA de CV		44,065.68	72,697.33	28,631.67	0.00
2117-0010-0595-3986	#3986 Rem Fam Basica 2020		41,718.74	70,350.41	28,631.67	0.00
2117-0010-0595-9136	#9136 Fam Basica 2020		2,346.92	2,346.92	0.00	0.00
2117-0010-0634-0000	Infraestructura Car SA de CV		15,667.76	30,109.03	14,441.27	0.00
2117-0010-0634-3986	#3986 Remanentes Fam Basica 2020		15,667.76	30,109.03	14,441.27	0.00
2117-0010-0632-0000	Construccionas Bienes Raices Tello Salazar SA de C		6,941.67	6,941.67	0.00	0.00
2117-0010-0632-9136	#9136 Fam Basica		6,941.67	6,941.67	0.00	0.00
2117-0010-0666-0000	Eleva Constructora de Yucatan SA de CV		13,037.03	13,037.03	0.00	0.00
2117-0010-0666-9136	#9136 Fam Basica		13,037.03	13,037.03	0.00	0.00
2117-0010-0672-0000	Constructora Riro SA de CV		19,055.26	19,055.26	0.00	0.00
2117-0010-0672-9136	#9136 Fam Basica		19,055.26	19,055.26	0.00	0.00
2117-0010-0674-0000	Arquitectos Constructora SA de CV		5,058.92	5,058.92	0.00	0.00
2117-0010-0674-9136	#9136 Fam Basica		5,058.92	5,058.92	0.00	0.00
2117-0010-0675-0000	Leydi Elizabeth Valdez Rivero		10,879.06	10,879.00	0.00	0.06
2117-0010-0675-9136	#9136 Fam Basica		10,879.06	10,879.00	0.00	0.06
2117-0010-0678-0000	Administradora Tecnica del Mayab SA de CV		15,396.93	15,396.93	0.00	0.00
2117-0010-0678-9136	#9136 Fam Basica		15,396.93	15,396.93	0.00	0.00
2117-0010-0677-0000	Riegos Especializados del Sureste SA de CV		9,933.18	0.00	869.51	10,802.69
2117-0010-0677-2321	#2321 Fam Potenciado		9,933.18	0.00	869.51	10,802.69
2117-0010-0682-0000	Edificaciones Sustentables Peninsulares S de RL de		84,470.07	84,470.07	0.00	0.00
2117-0010-0682-1093	#1093 Fam Sup 2020		84,470.07	84,470.07	0.00	0.00
2117-0010-0684-0000	Enrique Palma Morales		0.00	1,715.52	1,715.52	0.00
2117-0010-0684-9136	#9136 Fam Basica 2020		0.00	1,715.52	1,715.52	0.00
2117-0010-0687-0000	Arceus SA de CV		0.00	1,220.08	1,220.08	0.00
2117-0010-0687-2321	#2321 Fam Potenciado		0.00	1,220.08	1,220.08	0.00
2117-0010-0688-0000	Servicios de Construccion Agacor SA de CV		0.00	0.00	6,019.45	6,019.45
2117-0010-0688-2321	#2321 Fam Potenciado		0.00	0.00	6,019.45	6,019.45
2117-0011-0000-0000	*Retenciones 2 al millar CMIC		842.40	0.00	74,830.55	75,672.95
2117-0011-2015-0000	Cuentas de Programas 2015		-0.01	0.00	0.00	-0.01
2117-0011-1547-0000	#1647 Proexose 2015 ITS Valladolid Scotiabank		-0.01	0.00	0.00	-0.01
2117-0011-2016-0000	Cuentas de Programas 2016		0.01	0.00	0.00	0.01
2117-0011-0119-0000	#0119 Rec Estatales 2016 Valladolid Scotiabank		0.01	0.00	0.00	0.01
2117-0011-2019-0000	Cuentas de Programas 2019		842.40	0.00	0.00	842.40
2117-0011-1518-0000	#1516 Remanente FAM BASICA 2019 Santander		842.40	0.00	0.00	842.40
2117-0011-2020-0000	Cuentas de Programas 2020		0.00	0.00	74,830.55	74,830.55
2117-0011-0472-0000	#0472 Remanentes Fam Potenciado		0.00	0.00	13,742.10	13,742.10
2117-0011-1093-0000	#1093 Un la Uno Fam Sup 2020		0.00	0.00	7,447.67	7,447.67
2117-0011-1388-0000	#1388 Esc. Tiempo Completo		0.00	0.00	3,694.40	3,694.40
2117-0011-1461-0000	#1461 Expasion de la Educacion Inicial		0.00	0.00	3,199.58	3,199.58
2117-0011-3986-0000	#3986 Rem Fam Basica 2020		0.00	0.00	27,478.53	27,478.53
2117-0011-4001-0000	#4001 Fam Media Sup 2020		0.00	0.00	2,406.34	2,406.34
2117-0011-5268-0000	#5268 Fam Superior 2020		0.00	0.00	4,597.16	4,597.16

2117-0011-5729-0000	#5729 FAFEF-FONDEN 2020	0.00	0.00	759.45	759.45
2117-0011-9136-0000	#9136 Fam Basica 2020	0.00	0.00	11,505.32	11,505.32
2117-0012-0000-0000	*Relaciones 5 al millar SECODAM	7,393.21	0.00	242,467.92	249,861.13
2117-0012-1000-0000	Ret 5% Estatales	-117.04	0.00	152,416.08	152,299.04
2117-0012-1093-0000	#1093 Uni La Uno Fam Sup 2020	0.00	0.00	18,619.19	18,619.19
2117-0012-1388-0000	#1388 Esc. Tiempo Completo	-450.00	0.00	9,235.95	8,785.95
2117-0012-1461-0000	#1461 Expansion de la Educacion Inicial	0.00	0.00	7,996.96	7,996.96
2117-0012-3894-0000	#3894 Fam Basica 2019 Santander	332.85	0.00	0.00	332.85
2117-0012-3986-0000	#3986 Rem Fam Basica 2020	0.00	0.00	70,289.98	70,289.98
2117-0012-4001-0000	#4001 Fam Media Sup 2020	0.00	0.00	6,015.85	6,015.85
2117-0012-5288-0000	#5288 Fam Superior 2020	0.00	0.00	11,482.90	11,482.90
2117-0012-9136-0000	#9136 Fam Basica 2020	0.11	0.00	28,763.25	28,763.36
2117-0012-2000-0000	Ret 5% Federales	7,510.25	0.00	90,081.84	97,592.09
2117-0012-0472-0000	#0472 Remanentes Fam Potenciado	0.00	0.00	56,493.29	56,493.29
2117-0012-1516-0000	#1516 Remanente FAM BASICA 2019 Santander	7,672.43	0.00	0.00	7,672.43
2117-0012-2321-0000	#2321 IDEFEY Fam Potenciado 2015 Santander	-162.18	0.00	31,689.91	31,527.73
2117-0012-5729-0000	#FAFEF-FONDON 2020	0.00	0.00	1,898.64	1,898.64
2119-0000-0000-0000	Otras Ctas por Pagar a Corto Plazo	7,069.39	39,194.38	38,944.00	4,819.01
2119-0001-0000-0000	Laura Amanda Briceño Tun	2,250.38	4,500.76	2,250.38	0.00
2119-0015-0000-0000	Impulsora MTP S.A.P.I de C.V SOFOM	2,419.00	4,838.00	4,838.00	2,419.00
2119-0043-0000-0000	Alejandra Gabriela Herrera Franco	0.00	2,515.62	2,515.62	0.00
2119-0048-0000-0000	Amanda Guadalupe Briceño Pech	2,400.00	2,400.00	2,400.00	2,400.00
2119-0050-0000-0000	Guillermo Julian Braga Canto	0.01	19,557.50	19,557.50	0.01
2119-0052-0000-0000	Francisco Javier Pool Peel	0.00	5,382.50	5,382.50	0.00
2160-0000-0000-0000	Fondos y Bienes de Terceros en Admonyo en gta CP	326,934,427.16	528,772.36	23,421,726.81	349,827,381.61
2162-0000-0000-0000	Fondos en Admon a Corto Plazo	326,934,427.16	528,772.36	23,421,726.81	349,827,381.61
2162-2321-0000-0000	#2321 IDEFEY Fam Potenciado 2015 Santander	326,934,427.16	528,772.36	23,421,726.81	349,827,381.61
3000-0000-0000-0000	HACIENDA PUBLICA / PATRIMONIO	-52,175,301.90	10,052,439.74	0.00	-62,227,741.64
3100-0000-0000-0000	Patrimonio Contribuido	12,006,941.49	0.00	0.00	12,006,941.49
3100-0049-0001-0000	Ejercicios Anteriores	12,006,941.49	0.00	0.00	12,006,941.49
3100-0049-1998-0000	Act. Donado por CAPFCE	1,561,613.99	0.00	0.00	1,561,613.99
3100-0049-2004-0000	Adq. Activo 2004	2,673,653.15	0.00	0.00	2,673,653.15
3100-0049-2005-0000	Adq. Activo 2005	357,907.03	0.00	0.00	357,907.03
3100-0049-2006-0000	Adq. Activo 2006	614,783.82	0.00	0.00	614,783.82
3100-0049-2007-0000	Adq. Activo 2007	162,623.66	0.00	0.00	162,623.66
3100-0049-2008-0000	Adq. Activo 2008	21,887.25	0.00	0.00	21,887.25
3100-0049-2009-0000	Adq. Activo 2009	78,628.47	0.00	0.00	78,628.47
3100-0049-2010-0000	Adq. Activo 2010	6,637,846.12	0.00	0.00	6,637,846.12
3110-0000-0000-0000	Aportaciones	703,323.93	0.00	0.00	703,323.93
3220-0000-0000-0000	Resultados de Ejercicios Anteriores	-28,097,242.64	10,052,439.74	0.00	-38,149,682.38
3220-0050-2000-0000	Ejercicios Anteriores	-28,097,242.64	10,052,439.74	0.00	-38,149,682.38
3220-0050-2004-0000	Resultado Ejercicio 2004	117,015,239.36	0.00	0.00	117,015,239.36
3220-0050-2005-0000	Resultado Ejercicio 2005	78,026,122.25	0.00	0.00	78,026,122.25
3220-0050-2006-0000	Resultado Ejercicio 2006	58,057,087.32	0.00	0.00	58,057,087.32
3220-0050-2007-0000	Resultado Ejercicio 2007	-124,089,100.65	0.00	0.00	-124,089,100.65
3220-0050-2008-0000	Resultado Ejercicio 2008	49,557,317.05	0.00	0.00	49,557,317.05
3220-0050-2009-0000	Resultado Ejercicio 2009	31,591,366.77	0.00	0.00	31,591,366.77
3220-0050-2010-0000	Resultado Ejercicio 2010	-277,267,030.11	0.00	0.00	-277,267,030.11
3220-0050-2011-0000	Resultado Ejercicio 2011	101,241,112.45	0.00	0.00	101,241,112.45
3220-0050-2012-0000	Resultado Ejercicio 2012	78,882,078.40	0.00	0.00	78,882,078.40
3220-0050-2013-0000	Resultado Ejercicio 2013	-1,721,733.09	0.00	0.00	-1,721,733.09
3220-0050-2014-0000	Resultado Ejercicio 2014	-1,710,894.85	0.00	0.00	-1,710,894.85
3220-0050-2015-0000	Resultado Ejercicio 2015	-302,924,631.73	0.00	0.00	-302,924,631.73
3220-0050-2016-0000	Resultado Ejercicio 2016	-36,182,237.85	0.00	0.00	-36,182,237.85
3220-0050-2017-0000	Resultado Ejercicio 2017	18,121,514.81	0.00	0.00	18,121,514.81
3220-0050-2018-0000	Resultado Ejercicio 2018	67,733,847.89	0.00	0.00	67,733,847.89
3220-0050-2019-0000	Resultado Ejercicio 2019	-43,465,587.39	0.00	0.00	-43,465,587.39

3220-0050-2020-0000	Resultado Ejercicio 2020	163,038,286.73	10,052,439.74	0.00	152,985,846.99
3270-0000-0000-0000	Rectificaciones de Resultados de Ejerc Anteriores	-36,788,324.68	0.00	0.00	-36,788,324.68
3270-0057-0000-0000	Rectificación Ejercicios Anteriores	-42,562,319.38	0.00	0.00	-42,562,319.38
3270-0057-2004-0000	Rectificación Ejercicio 2004	-57,814.01	0.00	0.00	-57,814.01
3270-0057-2005-0000	Rectificación Ejercicio 2005	-24,270,229.97	0.00	0.00	-24,270,229.97
3270-0057-2006-0000	Rectificación Ejercicio 2006	-388,150.81	0.00	0.00	-388,150.81
3270-0057-2007-0000	Rectificación Ejercicio 2007	-44,959.37	0.00	0.00	-44,959.37
3270-0057-2008-0000	Rectificación Ejercicio 2008	-331,717.00	0.00	0.00	-331,717.00
3270-0057-2009-0000	Rectificación Ejercicio 2009	-221,192.71	0.00	0.00	-221,192.71
3270-0057-2010-0000	Rectificación Ejercicio 2010	-3,895.36	0.00	0.00	-3,895.36
3270-0057-2011-0000	Rectificación Ejercicio 2011	-325,144.12	0.00	0.00	-325,144.12
3270-0057-2012-0000	Rectificación Ejercicio 2012	-1,355,683.52	0.00	0.00	-1,355,683.52
3270-0057-2013-0000	Rectificación Ejercicio 2013	-280,286.23	0.00	0.00	-280,286.23
3270-0057-2014-0000	Rectificación Ejercicio 2014	-1,280,328.91	0.00	0.00	-1,280,328.91
3270-0057-2015-0000	Rectificación Ejercicio 2015	100,551.71	0.00	0.00	100,551.71
3270-0057-2016-0000	Rectificación Ejercicio 2016	1,149,648.24	0.00	0.00	1,149,648.24
3270-0057-2017-0000	Rectificación Ejercicio 2017	2,278,512.07	0.00	0.00	2,278,512.07
3270-0057-2018-0000	Rectificación Ejercicio 2018	-19,829,628.50	0.00	0.00	-19,829,628.50
3270-0057-2019-0000	Rectificación Ejercicio 2019	2,278,860.00	0.00	0.00	2,278,860.00
3270-0057-2020-0000	Rectificación Ejercicio 2020	19,139.13	0.00	0.00	19,139.13
3272-0000-0000-0000	Cambios por Errores Contables	5,773,994.88	0.00	0.00	5,773,994.88
4100-0000-0000-0000	INGRESOS DE GESTION	48,218.28	0.00	9,831.77	58,050.05
4150-0000-0000-0000	Productos de Tipo Corriente	48,218.28	0.00	9,831.77	58,050.05
4151-0000-0000-0000	Productos	48,218.28	0.00	9,831.77	58,050.05
4151-1000-0000-0000	Ingresos por intereses	48,218.28	0.00	9,831.77	58,050.05
4151-1000-0411-0000	#0411 Univ Tec Metropolitana IEPAC 2020	3.17	0.00	0.00	3.17
4151-1000-0472-0000	#0472 Rem Fam Potenciado 2020	0.00	0.00	19.49	19.49
4151-1000-0627-0000	#0627 Univ Tec Poniente Fam Superior 2020	348.00	0.00	0.00	348.00
4151-1000-0870-0000	#08705 IDEFEY Gtos de Sup Fam Potenciado 2015	24.65	0.00	8.82	33.47
4151-1000-1093-0000	#1093 Univ La Uno Fam Superior 2020	5,081.19	0.00	959.30	6,041.49
4151-1000-1174-0000	#1174 Pacten 2019	998.69	0.00	509.00	1,507.69
4151-1000-1388-0000	#1388 Escuelas de Tiempo Completo 2020	214.24	0.00	34.61	248.85
4151-1000-1412-0000	#1412 Univ Tec Metro Fam Superior 2020	423.02	0.00	0.00	423.02
4151-1000-1461-0000	#1461 Exp de la Educ Inicial 2020	123.46	0.00	62.76	186.22
4151-1000-1882-0000	#1882 Recursos de Años Anteriores	2,116.64	0.00	1,078.27	3,193.91
4151-1000-1905-0000	#1905 Expansion de la Educ Inicial	1,453.25	0.00	32.25	1,485.50
4151-1000-2025-0000	#2025 Gasto Corriente 2009 Inverlat	1.65	0.00	0.87	2.52
4151-1000-3271-0000	#3271 Recursos Propios 101	1.00	0.00	90.21	91.21
4151-1000-3498-0000	#3498 Recursos Propios 2020	2.66	0.00	0.00	2.66
4151-1000-3753-0000	#3753 Fafef 2020 Electrificación	2.66	0.00	0.00	2.66
4151-1000-3986-0000	#3986 Remanente Fam Basica 2020	23,448.67	0.00	4,280.93	27,729.60
4151-1000-4001-0000	#4001 Fam Media Superior 2020	1,186.31	0.00	232.28	1,398.57
4151-1000-4241-0000	#4241 Rec Propios P/Sanit y Fam	24.07	0.00	12.24	36.31
4151-1000-4404-0000	#4404 Univ Politecnica Yuc IEPAC 2020	3.95	0.00	0.00	3.95
4151-1000-4488-0000	#4488 Participaciones Federales 2021	276.03	0.00	493.12	769.15
4151-1000-5288-0000	#5288 Univ Polit Yuc Fam Superior 2020	4,310.03	0.00	662.03	4,972.06
4151-1000-5591-0000	#5591 Flae 2020	24.32	0.00	0.00	24.32
4151-1000-5703-0000	#5703 Gasto Corriente 2009 Santander	7.45	0.00	2.03	9.48
4151-1000-5729-0000	#5729 Fafef-Fonden 2020	36.10	0.00	17.67	53.67
4151-1000-6051-0000	#6051 Mto Emer Expansion Educ Inic 2019 Bmx	14.32	0.00	7.30	21.62
4151-1000-6078-0000	#6078 Participaciones Federales 2020	0.07	0.00	0.00	0.07
4151-1000-6717-0000	#6717 Tec Tizimin Fam Superior 2020	15.10	0.00	0.00	15.10
4151-1000-8766-0000	#8766 Gto Corriente Bmex	0.04	0.00	0.02	0.06
4151-1000-9136-0000	#9136 Fam Basica 2020	8,098.86	0.00	1,327.89	9,426.34
4200-0000-0000-0000	PARTICIPACIONES, APORTACIONES, TRANSFERENCIAS	12,683,955.73	0.00	19,346,366.41	32,030,322.14
4220-0000-0000-0000	Transferencias, Asignaciones, Subsidios y Otras Ayud	12,683,955.73	0.00	19,346,366.41	32,030,322.14
4221-0000-0000-0000	Transferencias Internas y Asignación al Sector Pub	6,917,490.73	0.00	14,720,518.41	21,644,009.14

4221-0000-0000-0001	Transferencias y Asignaciones		6,917,490.73	0.00	14,726,518.41	21,644,009.14
4221-2021-0472-0000	#0472 Remanentes Fam Potenciado		0.00	0.00	13,106,464.55	13,106,464.55
4221-2021-0870-0000	#0870 Fam Potenciado		347,017.73	0.00	528,772.36	875,790.09
4221-2021-8890-0000	#8890 PROFEXCE		3,670,473.00	0.00	1,091,281.50	4,761,754.50
4221-2021-8905-0000	#8905 Normal Iepac		2,800,000.00	0.00	0.00	2,800,000.00
4222-0000-0000-0000	Transferencias al Resto del Sector Público		5,766,465.00	0.00	4,619,946.00	10,386,313.00
4222-2021-0000-0000	Ing.Programas 2021		5,766,465.00	0.00	4,619,946.00	10,386,313.00
4222-2021-3271-0000	#3271 Recursos Propios		0.00	0.00	1,627,038.00	1,627,038.00
4222-2021-4498-0000	#4498 Participaciones Federales		5,766,465.00	0.00	2,992,610.00	8,759,275.00
4300-0000-0000-0000	OTROS INGRESOS		109,714.86	30,819.70	265,833.29	344,726.45
4340-0000-0000-0000	Otros ingresos		109,714.86	30,819.70	265,833.29	344,726.45
4340-0094-0000-0000	Via. Bases ,Recuperacion Glos		65,583.00	0.00	1,598.48	67,181.48
4340-0094-0002-0000	Licitaciones en Ventanilla		42,000.00	0.00	0.00	42,000.00
4340-0094-0004-0000	Ingresos Diversos		23,583.00	0.00	1,598.48	25,181.48
4340-0095-0000-0000	ING MULTAS, RETENC, DEDUCTIVAS		44,096.86	30,819.70	264,234.81	277,511.97
4340-0095-2020-0000	Programas 2020		44,096.86	30,819.70	264,234.81	277,511.97
4340-0095-1093-0000	#1093 Fam Superior 2020		0.00	0.00	6,775.22	6,775.22
4340-0095-1388-0000	#1388 Escuelas Tiempo Completo		0.00	0.00	3,568.06	3,568.06
4340-0095-3986-0000	#3986 Remanentes Fam Basica 2020		0.00	28,268.18	84,360.16	56,091.97
4340-0095-4001-0000	#4001 Fam Media Superior 2020		0.00	1,704.03	3,888.25	2,184.22
4340-0095-5268-0000	#5268 Fam Superior 2020		0.00	0.00	75,280.33	75,280.33
4340-0095-9136-0000	#9136 Fam basica 2020		44,096.86	847.49	50,362.50	133,612.17
4342-0000-0000-0000	Bonificaciones y Descuentos Obtenidos		35.00	0.00	0.00	35.00
5000-0000-0000-0000	GASTOS Y OTRAS PERDIDAS	5,552,091.81		3,341,817.30	0.00	8,893,909.11
5100-0000-0000-0000	GASTOS DE FUNCIONAMIENTO	5,552,091.81		3,341,817.30	0.00	8,893,909.11
5110-1000-0000-0000	Servicios Personales	4,542,329.00		2,349,326.83	0.00	6,891,655.83
5111-1000-0000-0000	Remuneraciones al Personal de Caracter Permanente	3,495,144.44		1,747,690.20	0.00	5,242,834.64
5111-1000-1131-0000	SUELDOS BASE AL PERSONAL PERMANENTE	3,495,144.44		1,747,690.20	0.00	5,242,834.64
5111-1000-1131-0601	Dir General	166,117.20		83,058.60	0.00	249,175.80
5111-1000-1131-0602	Dir administrativa	1,087,627.45		543,387.90	0.00	1,641,015.35
5111-1000-1131-0603	Dir Construccion	1,150,621.60		575,280.80	0.00	1,725,782.40
5111-1000-1131-0604	Dir proyectos	445,373.40		222,686.70	0.00	668,060.10
5111-1000-1131-0605	Dir Normalidad	264,599.19		132,294.60	0.00	396,883.79
5111-1000-1131-0607	Dir Electrificación y electricidad	370,915.60		191,001.60	0.00	561,917.20
5113-1000-0000-0000	Remuneraciones Adicionales y Especiales	314,682.41		252,704.76	0.00	567,387.19
5113-1000-0000-0602	Dir. Administración	0.00		0.00	0.00	0.00
5113-1000-0000-0603	Dir. Construcción	0.00		0.00	0.00	0.00
5113-1000-1311-0000	Primas por años de servicios efectivos prestados	12,385.00		8,235.00	0.00	18,820.00
5113-1000-1311-0602	DAPrimas por años de servicios efectivos prestados	5,005.00		2,545.00	0.00	7,550.00
5113-1000-1311-0603	DCPrimas por años de servicios efectivos prestados	4,660.00		2,330.00	0.00	6,990.00
5113-1000-1311-0604	Primas por años de servicios efectivos prestados	1,120.00		560.00	0.00	1,680.00
5113-1000-1311-0607	Primas por años de servicios efectivos prestados	1,600.00		600.00	0.00	2,400.00
5113-1000-1321-0000	Primas de Vacaciones, Dominical	538.83		0.00	0.00	538.83
5113-1000-1321-0602	DA Primas de Vacaciones, Dominical	538.83		0.00	0.00	538.83
5113-1000-1322-0000	Gratificación de Fin de Año	3,564.03		0.00	0.00	3,564.03
5113-1000-1322-0602	DA Gratificación de Fin de Año	2,926.11		0.00	0.00	2,926.11
5113-1000-1322-0607	DCN Gratificación de Fin de Año	637.92		0.00	0.00	637.92
5113-1000-1331-0000	Horas Extraordinarias	18,820.24		38,053.04	0.00	56,873.28
5113-1000-1331-0602	DA Horas Extraordinarias	17,260.20		36,111.76	0.00	53,372.04
5113-1000-1331-0607	DCN Horas Extraordinarias	1,559.96		1,941.28	0.00	3,501.24
5113-1000-1344-0000	Compensación Garantizada	279,374.31		208,415.74	0.00	487,791.05
5113-1000-1344-0601	DG Compensación Garantizada	18,185.01		7,022.00	0.00	23,208.01
5113-1000-1344-0602	DA Compensación Garantizada	107,885.10		122,148.17	0.00	280,033.27
5113-1000-1344-0603	DC Compensación Garantizada	85,483.60		42,741.80	0.00	128,225.40
5113-1000-1344-0604	DP Compensación Garantizada	56,545.00		26,274.00	0.00	84,822.00
5113-1000-1344-0605	DCN Compensación Garantizada	4,120.00		2,060.00	0.00	6,180.00
5113-1000-1344-0607	DCN Compensación Garantizada	9,151.60		6,170.77	0.00	15,322.37


5114-1000-0000-0000	Seguridad Social	468,915.99	234,465.80	0.00	703,381.79
5114-1000-0000-0802	Dir. Administración	0.00	0.00	0.00	0.00
5114-1000-1411-0000	APORTACIONES DE SEGURIDAD SOCIAL	468,915.99	234,465.80	0.00	703,381.79
5114-1000-1411-0601	DG Cuotas de Seguridad Social	14,594.92	7,297.46	0.00	21,892.38
5114-1000-1411-0602	DA Cuotas de Seguridad Social	160,949.36	79,720.23	0.00	240,669.59
5114-1000-1411-0603	DC Cuotas de Seguridad Social	155,099.64	77,549.82	0.00	232,649.46
5114-1000-1411-0604	DP Cuotas de Seguridad Social	58,614.32	29,307.16	0.00	87,921.48
5114-1000-1411-0605	DCN Cuotas de Seguridad Social	32,435.48	16,218.23	0.00	48,654.71
5114-1000-1411-0607	DCN Cuotas de Seguridad Social	47,221.27	24,372.80	0.00	71,594.17
5115-1000-0000-0000	Otras Prestaciones Sociales y Económicas	240,274.50	108,225.00	0.00	348,499.50
5115-1000-0000-0603	Dir. Construcción	0.00	0.00	0.00	0.00
5115-1000-1521-0000	Liquidaciones x indemnizaciones y sueldos caídos	4,887.00	0.00	0.00	4,887.00
5115-1000-1521-0602	DALiquidaciones x Indemnizaciones y Sueldos Caídos	4,887.00	0.00	0.00	4,887.00
5115-1000-1523-0000	iquidaciones	14,062.50	0.00	0.00	14,062.50
5115-1000-1523-0602	DA liquidaciones	14,062.50	0.00	0.00	14,062.50
5116-1000-1541-0000	Prestaciones Establecidas x Condiciones Grís de Tra	221,325.00	108,225.00	0.00	329,550.00
5116-1000-1541-0601	Prestaciones establecidas x Condiciones Grís d trab	3,900.00	1,950.00	0.00	5,850.00
5116-1000-1541-0602	Prestaciones establecidas x Condiciones Grís d trab	104,325.00	49,725.00	0.00	154,050.00
5116-1000-1541-0603	Prestaciones establecidas x Condiciones Grís d trab	62,400.00	31,200.00	0.00	93,600.00
5116-1000-1541-0604	Prestaciones establecidas x Condiciones Grís d trab	23,400.00	11,700.00	0.00	35,100.00
5116-1000-1541-0605	Prestaciones establecidas x Condiciones Grís d trab	7,600.00	3,900.00	0.00	11,700.00
5116-1000-1541-0607	Prestaciones establecidas x Condiciones Grís d trab	19,500.00	9,750.00	0.00	29,250.00
5117-1000-0000-0000	Pago de Estímulos a Servidores Públicos	23,311.66	6,241.05	0.00	29,552.71
5117-1000-1712-0000	Estímulos al Personal Operativo	23,311.66	6,241.05	0.00	29,552.71
5117-1000-1712-0601	Estímulos al Personal Operativo	0.00	218.66	0.00	218.66
5117-1000-1712-0602	Estímulos al Personal Operativo	17,543.02	4,303.04	0.00	21,846.06
5117-1000-1712-0603	Estímulos al Personal Operativo	1,199.29	299.62	0.00	1,499.10
5117-1000-1712-0604	Estímulos al Personal Operativo	874.64	218.66	0.00	1,093.30
5117-1000-1712-0605	Estímulos al Personal Operativo	946.68	238.39	0.00	1,181.95
5117-1000-1712-0607	Estímulos al Personal Operativo	2,748.13	984.48	0.00	3,713.64
5120-2000-0000-0000	Materiales y Suministros	362,582.76	658,518.59	0.00	1,021,101.36
5121-2000-0000-0000	Materiales de Admon, Emisión de Doclos y Art Ofic	15,475.32	36,291.33	0.00	51,766.65
5121-2000-0000-0602	Dir. Administración	0.00	0.00	0.00	0.00
5121-2000-2111-0000	Materiales, Útiles y Equipos Menores de Oficina	2,819.96	12,527.96	0.00	15,347.92
5121-2000-2111-0602	Materiales, Útiles y Equipos Menores de Oficina	2,819.96	12,527.96	0.00	15,347.92
5121-2000-2112-0000	Otros Equipos Menores de Administración	4,264.16	0.00	0.00	4,264.16
5121-2000-2112-0602	Otros Equipos Menores de Administración	4,264.16	0.00	0.00	4,264.16
5121-2000-2141-0000	Materiales, Útiles y Equipos Menores de Tec de Inf	5,591.20	3,005.46	0.00	8,596.66
5121-2000-2141-0602	Materiales, Útiles y Equipos Menores de Tec de Inf	5,591.20	3,005.46	0.00	8,596.66
5121-2000-2161-0000	Material de Limpieza	2,800.00	20,757.91	0.00	23,557.91
5121-2000-2161-0602	Material de Limpieza	2,800.00	20,757.91	0.00	23,557.91
5122-2000-0000-0000	Alimentos y Utensilios	5,607.39	16,460.55	0.00	22,067.94
5122-2000-2213-0000	Utensilios para el Servicio de Alimentación	3,700.00	0.00	0.00	3,700.00
5122-2000-2213-0602	Productos alimenticios para el personal en las Ins	3,700.00	0.00	0.00	3,700.00
5122-2000-2215-0000	Productos Alimenticios Actividades Extraordinarias	1,907.39	16,460.55	0.00	18,367.94
5122-2000-2215-0602	Productos Alimenticios Actividades Extraordinarias	1,907.39	16,460.55	0.00	18,367.94
5124-2000-0000-0000	Materiales y Artículos de Construcción y de Rep	22,130.69	250,478.33	0.00	272,609.02
5124-2000-0000-0602	Dir. Administración	22,130.69	250,478.33	0.00	272,609.02
5124-2000-2431-0602	Cal, Yeso y Productos de Yeso	812.76	0.00	0.00	812.76
5124-2000-2461-0602	Material Eléctrico y Electrónico	4,855.01	287.44	0.00	5,142.45
5124-2000-2471-0602	Artículos Metálicos para la Construcción	264.85	0.00	0.00	264.85
5124-2000-2481-0602	Materiales Complementarios	9,969.60	250,190.89	0.00	260,160.49
5124-2000-2491-0602	Otros Materiales y Artículos de Construcc y Rep	6,228.47	0.00	0.00	6,228.47
5125-2000-0000-0000	Productos Químicos, Farmacéuticos y de Lab	45.15	0.00	0.00	45.15
5125-2000-0000-0602	Dir. Administración	45.15	0.00	0.00	45.15
5125-2000-2511-0602	Productos Químicos Básicos	45.15	0.00	0.00	45.15
5126-2000-0000-0000	Combustible, Lubricantes y Aditivos	300,000.00	350,000.00	0.00	650,000.00



5125-2000-0000-0602	Dir. Administración	300,000.00	350,000.00	0.00	650,000.00
5125-2000-2511-0602	Combustibles Para Vehiculos Terrestres	300,000.00	350,000.00	0.00	650,000.00
5129-2000-0000-0000	Herramientas, Refacciones y Accesorios Menores	19,324.21	5,288.38	0.00	24,612.59
5129-2000-0000-0602	Dir. Administración	19,324.21	5,288.38	0.00	24,612.59
5129-2000-2911-0602	Herramientas Menores	4,600.00	4,093.76	0.00	8,693.76
5129-2000-2921-0602	Refacciones y Accesorios Menores de Edificios	733.20	148.94	0.00	882.14
5129-2000-2941-0602	Refacciones y Accesorios Men de Eq de Comp y Tec Inf	6,469.28	0.00	0.00	6,469.28
5129-2000-2961-0602	Refacc y Acces Men de Eq de Transp	6,492.49	1,045.69	0.00	7,538.17
5129-2000-2981-0602	Refacc y Acces Men de Maq y Otros Equipos	707.96	0.00	0.00	707.96
5129-2000-2991-0602	Refacciones y Accas Menores Otros Bienes Muebles	321.28	0.00	0.00	321.28
5130-3000-0000-0000	<b>Servicios Generales</b>	<b>647,180.05</b>	<b>333,971.88</b>	<b>0.00</b>	<b>981,151.93</b>
5131-3000-0000-0000	<b>Servicios Básicos</b>	<b>127,716.24</b>	<b>72,346.33</b>	<b>0.00</b>	<b>200,062.57</b>
5131-3000-0000-0602	Dir. Administración	0.00	0.00	0.00	0.00
5131-3000-3111-0000	SERVICIO DE ENERGÍA ELÉCTRICA	62,531.00	39,533.00	0.00	102,064.00
5131-3000-3111-0602	Energía Eléctrica	62,531.00	39,533.00	0.00	102,064.00
5131-3000-3131-0000	Servicio de agua	0.00	481.00	0.00	481.00
5131-3000-3131-0602	Servicio de Agua	0.00	481.00	0.00	481.00
5131-3000-3141-0000	Telefonía Tradicional	28,271.19	11,600.48	0.00	39,871.67
5131-3000-3141-0602	Telefonía Tradicional	28,271.19	11,600.48	0.00	39,871.67
5131-3000-3151-0000	Servicio telefonía celular	31,655.00	15,505.00	0.00	47,160.00
5131-3000-3151-0602	Servicio de Telefonía Celular	31,655.00	15,505.00	0.00	47,160.00
5131-3000-3171-0000	Servicio de conducción de señales analógicas y dig	4,861.00	3,778.00	0.00	8,639.00
5131-3000-3171-0602	Servicios de Conducción de Señales Analógica y Dig	4,861.00	3,778.00	0.00	8,639.00
5131-3000-3181-0000	Servicio postal	397.05	1,448.85	0.00	1,845.90
5131-3000-3181-0602	Servicio Postal	397.05	1,448.85	0.00	1,845.90
5132-3000-0000-0000	Servicios de Arrendamiento	35,420.18	70,768.65	0.00	106,188.83
5132-3000-3232-0000	Arrendamiento de Equipo y Bienes Informáticos	0.00	70,768.65	0.00	70,768.65
5132-3000-3232-0602	Arrendamiento de Equipo y Bienes Informáticos	0.00	70,768.65	0.00	70,768.65
5132-3000-3271-0000	Patentes Regalias y Otros	30,000.00	0.00	0.00	30,000.00
5132-3000-3271-0602	Patentes, Regalias y Otros	30,000.00	0.00	0.00	30,000.00
5132-3000-3291-0000	Otros Arrendamientos	5,420.18	0.00	0.00	5,420.18
5132-3000-3291-0602	Otros Arrendamientos	5,420.18	0.00	0.00	5,420.18
5133-3000-0000-0000	Servicios Profesionales Científ y Tec y Otros Ser	265,446.67	44,366.00	0.00	309,812.67
5133-3000-3321-0000	Servicios de Diseño Arq Ing y Act Relacionadas	33,832.10	0.00	0.00	33,832.10
5133-3000-3321-0602	Servicios de Diseño, Arq, Ing, y Act Relacionadas	33,832.10	0.00	0.00	33,832.10
5133-3000-3341-0000	Servicios de Capacitación a Servidores Públicos	0.00	5,500.00	0.00	5,500.00
5133-3000-3341-0602	Servicios de Capacitación a Servidores Públicos	0.00	5,500.00	0.00	5,500.00
5133-3000-3361-0000	Imp y Elab de Mat Informativo derivado de la opera	1,544.19	0.00	0.00	1,544.19
5133-3000-3361-0602	Imp y Elab de Mat Informativo derivado de la opera	1,544.19	0.00	0.00	1,544.19
5133-3000-3382-0000	Imp y elab de Doc Oficiales Derivados de la Operac	23,714.00	0.00	0.00	23,714.00
5133-3000-3382-0602	Imp y Elab de Doc Oficiales Derivados de la Operac	23,714.00	0.00	0.00	23,714.00
5133-3000-3363-0000	Otros Servicios Comerciales	130,108.38	150.00	0.00	130,258.38
5133-3000-3363-0602	Otros Servicios Comerciales	130,108.38	150.00	0.00	130,258.38
5133-3000-3381-0000	Servicios de Vigilancia	76,248.00	38,716.00	0.00	114,964.00
5133-3000-3381-0602	Servicios de Vigilancia	76,248.00	38,716.00	0.00	114,964.00
5134-3000-0000-0000	Serv Financieros, Bancarios y Comerciales	60,442.41	2,016.97	0.00	62,459.38
5134-3000-3411-0000	Intereses Documentos y Otros Serv Bancarios	35.87	2,016.97	0.00	2,052.84
5134-3000-3411-0602	Intereses, Documentos y Otros Serv Bancarios	35.87	2,016.97	0.00	2,052.84
5134-3000-3454-0000	Seguros Vehiculares	60,442.41	0.00	0.00	60,442.41
5134-3000-3454-0602	Seguros Vehiculares	60,442.41	0.00	0.00	60,442.41
5135-3000-0000-0000	Serv de Inst, Rep y Mto y Conservación	2,334.46	61,061.49	0.00	63,395.95
5135-3000-0000-0602	Dir. Administración	0.00	0.00	0.00	0.00
5135-3000-3551-0000	Mto y Conserv de Veh Terrestre	0.00	59,914.26	0.00	59,914.26
5135-3000-3551-0602	Mto y Conserv de Veh Terrestres	0.00	59,914.26	0.00	59,914.26
5135-3000-3581-0000	Serv de Lavandería Limpieza Higiene	2,334.46	1,167.23	0.00	3,501.69
5135-3000-3581-0602	Serv de Lavandería, Limpieza, Higiene	2,334.46	1,167.23	0.00	3,501.69
5137-3000-0000-0000	Servicios de Traslado y Viáticos	2,294.00	3,127.00	0.00	5,421.00

5137-3000-3752-0000	vialiticos para labores en campo y de supervision	2,294.00	3,127.00	0.00	5,421.00
5137-3000-3752-0602	Vialiticos Para Labores en Campo y de Supervisión	2,294.00	3,127.00	0.00	5,421.00
5139-3000-0000-0000	Otros Servicios Generales	153,490.22	80,265.44	0.00	233,755.66
5139-3000-3981-0000	Impuestos sobre nomina	153,490.22	80,265.44	0.00	233,755.66
5139-3000-3981-0601	Impuesto Sobre Nomina	7,292.12	3,611.97	0.00	10,904.09
5139-3000-3981-0602	Impuesto Sobre Nomina	50,116.08	26,339.84	0.00	76,455.92
5139-3000-3981-0603	Impuesto Sobre Nomina	49,674.57	24,825.29	0.00	74,499.86
5139-3000-3981-0604	Impuesto Sobre Nomina	20,156.65	10,069.58	0.00	30,226.24
5139-3000-3981-0805	Impuesto Sobre Nominas	10,786.22	5,383.64	0.00	16,169.86
5139-3000-3981-0607	Impuesto Sobre Nominas	15,464.57	8,035.12	0.00	23,499.69
5500-0000-0000-0000	OTROS GASTOS Y PERDIDAS EXTRAORDINARIAS	173,052.49	85,914.45	0.00	258,966.94
5510-0000-0000-0000	Est.Depreciaciones, Deterioros, Amort, Prov y Reserv	172,665.01	85,297.33	0.00	257,962.34
5513-0000-0000-0000	Depreciación de Bienes Inmuebles	15,918.06	7,959.03	0.00	23,877.09
5513-0001-2021-0000	Depreciacion de Edificios No Residencial	15,918.06	7,959.03	0.00	23,877.09
5515-0000-0000-0000	Deterioro de Bienes Muebles	132,673.11	66,301.38	0.00	198,974.49
5515-0001-2021-0000	Decreciacion de Mobiliario y Equipo 2021	27,809.19	13,904.59	0.00	41,713.78
5515-0002-2021-0000	Decreciacion de Herramienta y Maquinaria 2021	4,180.92	2,090.46	0.00	6,271.38
5515-0003-2021-0000	Depreciacion de Equipo de Transmision 2021	439.08	219.54	0.00	658.62
5515-0004-2021-0000	Depreciacion Acumulada de Equipo de Computo 2021	78,011.52	39,132.46	0.00	117,143.98
5515-0005-2021-0000	Depreciacion Otros Mob y Equipo de Admon 2021	776.24	388.12	0.00	1,164.36
5515-0006-2021-0000	Depreciacion Maq y Equipo Industrial 2021	1,276.34	639.17	0.00	1,915.51
5515-0008-2021-0000	Depreciacion Sist de Aires Acond 2021	4,956.54	2,318.40	0.00	7,274.94
5515-0009-2021-0000	Depreciacion Otros Equipos 2021	238.88	119.49	0.00	358.47
5515-0010-2021-0000	Depreciacion Equipo de Transporte 2021	14,982.30	7,491.15	0.00	22,473.45
5517-0000-0000-0000	Amortización de Activos Intangibles	24,073.84	12,036.92	0.00	36,110.76
5517-0002-2021-0000	Amortizacion Acumulada de Licencias 2021	24,073.84	12,036.92	0.00	36,110.76
5590-0000-0000-0000	Otros Gastos	387.48	617.12	0.00	1,004.60
5599-0000-0000-0000	Otros Gastos Varios	387.48	617.12	0.00	1,004.60
5599-0472-0000-0000	#0472 Rem Fam Potenciado 2020	0.00	617.12	0.00	617.12
5599-1461-0000-0000	#1461 Exp de la Educ Inicial 2020	18.24	0.00	0.00	18.24
5599-1905-0000-0000	#1905 Expansión de la Educ Inicial	348.00	0.00	0.00	348.00
5599-5591-0000-0000	5591 Flse 2020	23.24	0.00	0.00	23.24
5600-0000-0000-0000	INVERSION PUBLICA	21,571,972.91	15,938,874.60	0.00	37,509,947.51
5600-2000-0000-0000	Inversión Pública Adq	6,984,427.13	0.00	0.00	6,984,427.13
5600-2000-0127-0000	KAF Suministros y Servicios S de RL de CV	1,995,987.93	0.00	0.00	1,995,987.93
5600-2000-0127-7123	#7123 Normal Estatal	1,995,987.93	0.00	0.00	1,995,987.93
5600-2000-0137-0000	Corner Research Apps SA de CV	229,494.52	0.00	0.00	229,494.52
5600-2000-0137-1093	#1093 Univ la Uno Fam Basica 2020	54,284.52	0.00	0.00	54,284.52
5600-2000-0137-1412	#1412 Fam Superior 2020	175,210.00	0.00	0.00	175,210.00
5600-2000-0142-0000	Brick & Newman SA de CV	4,758,964.68	0.00	0.00	4,758,964.68
5600-2000-0142-6880	#6880 PROFEXCE	4,758,964.68	0.00	0.00	4,758,964.68
5600-3000-0000-0000	Inversion Publica por mantenimiento	14,588,645.78	15,938,874.60	0.00	30,525,520.38
5600-3000-0003-0000	Ignacio Vado Alonzo	1,077,483.72	430,339.79	0.00	1,507,823.51
5600-3000-0003-0472	#0472 Remanente Fam Potenciado	0.00	430,339.79	0.00	430,339.79
5600-3000-0003-3986	#3986 Rem Fam. basica 2020	1,077,483.72	0.00	0.00	1,077,483.72
5600-3000-0005-0000	Johny Roberto Martinez Ix	959,219.52	482,190.63	0.00	1,441,410.15
5600-3000-0005-0472	#0472 Remanentes Fam Potenciado	0.00	482,190.63	0.00	482,190.63
5600-3000-0005-3986	#3986 Rem Fam Basica 2020	959,219.52	0.00	0.00	959,219.52
5600-3000-0006-0000	Diomasi Bienes Raices SA de CV	228,417.03	0.00	0.00	228,417.03
5600-3000-0006-3986	#3986 Remantes Fam Basica	228,417.03	0.00	0.00	228,417.03
5600-3000-0007-0000	CEGA Constructora SA de CV	1,104,948.51	647,852.28	0.00	1,752,800.79
5600-3000-0007-0472	#0472 Remanentes Fam Potenciado	0.00	647,852.28	0.00	647,852.28
5600-3000-0007-3986	#3986 Rem Fam Basica 2020	1,104,948.51	0.00	0.00	1,104,948.51
5600-3000-0010-0000	Alfredo Casco Barbosa	269,016.60	536,547.27	0.00	805,563.87
5600-3000-0010-0472	#0472 Remanentes Fam Potenciado	0.00	536,547.27	0.00	536,547.27
5600-3000-0010-3986	#3986 Remanente Fam basica 2020	124,926.39	0.00	0.00	124,926.39
5600-3000-0010-9136	#9136 Fam Basica 2020	144,092.21	0.00	0.00	144,092.21

'5600-3000-0101-9136	#9136 Fam Basica 2020	296,319.13	0.00	0.00	296,319.13
'5600-3000-0103-0000	SRS Peninsular SA de CV	347,118.97	640,878.29	0.00	987,997.26
'5600-3000-0103-0472	#0472 Remanentes Fam Potenciado	0.00	640,878.29	0.00	640,878.29
'5600-3000-0103-3986	#3986 Remanentes Fam Basica 2020	347,118.97	0.00	0.00	347,118.97
'5600-3000-0104-0000	Compañia Constructora SA de CV	572,809.48	579,536.38	0.00	1,152,345.86
'5600-3000-0104-0472	#0472 Remanentes Fam Potenciado	0.00	579,536.38	0.00	579,536.38
'5600-3000-0104-3986	#3986 Remanentes Fam Basica	363,828.85	0.00	0.00	363,828.85
'5600-3000-0104-9136	#9136 Fam Basica 2020	208,980.63	0.00	0.00	208,980.63
'5600-3000-0106-0000	Carlos Arfaxad Escalante Arana	312,197.44	363,991.50	0.00	676,188.94
'5600-3000-0106-0472	#0472 Remanente Fam Potenciado	0.00	363,991.50	0.00	363,991.50
'5600-3000-0106-3986	#3986 Remanentes fam basica	312,197.44	0.00	0.00	312,197.44
'5600-3000-0108-0000	Caribe Internacional Constructores SA de CV	1,330,490.51	481,536.33	0.00	1,812,026.84
'5600-3000-0108-0472	#0472 Remanentes Fam Potenciado	0.00	481,536.33	0.00	481,536.33
'5600-3000-0108-3986	#3986 Rem fam Basica 2020	929,554.82	0.00	0.00	929,554.82
'5600-3000-0108-9136	#9136 Fam Basica 2020	400,935.69	0.00	0.00	400,935.69
'5600-3000-0109-0000	VAP Desarrollos y Caminos SA de cv	731,922.96	0.00	0.00	731,922.96
'5600-3000-0109-3986	#3986 Rem fam Basica 2020	450,481.35	0.00	0.00	450,481.35
'5600-3000-0109-9136	#9136 Fam Basica 2020	281,441.61	0.00	0.00	281,441.61
'5600-3000-0110-0000	Italia Caribe Servicios Inmobiliarios S de RL de C	451,262.07	442,078.79	0.00	893,340.86
'5600-3000-0110-0472	#0472 Remanente Fam Potenciado	0.00	442,078.79	0.00	442,078.79
'5600-3000-0110-3986	#3986 Rem fam Basica 2020	451,262.07	0.00	0.00	451,262.07
'5600-3000-0111-0000	JUAN DIEGO BACAB HIDALGO	0.00	369,705.43	0.00	369,705.43
'5600-3000-0111-3986	#3986 Rem fam Basica 2020	0.00	369,705.43	0.00	369,705.43
'5600-3000-0112-0000	Carlo Francisco Rodriguez Polanco	0.00	500,855.80	0.00	500,855.80
'5600-3000-0112-0472	#0472 Remanentes Fam Potenciado	0.00	500,855.80	0.00	500,855.80
'5600-3000-0113-0000	Herrecon Desarrollo y Construccion SA de CV	0.00	360,087.77	0.00	360,087.77
'5600-3000-0113-0472	#0472 Remanentes Fam Potenciado	0.00	360,087.77	0.00	360,087.77
'5600-3000-0114-0000	Construcciones Antraqui SA de CV	0.00	499,050.07	0.00	499,050.07
'5600-3000-0114-0472	#0472 Remanentes Fam Potenciado	0.00	499,050.07	0.00	499,050.07
	Total cuentas no impresas	0.00	0.00	0.00	0.00
			0.00		0.00
	Sumas Iguales:	295,484,145.43	199,730,660.79	199,730,660.79	326,784,703.37
		295,484,145.43			326,784,703.37

  
**C. Luis Jorge Montalvo Duarte**  
 Director General

  
**C.P. Francisco Javier Aguilar Uc**  
 Director de Administración

  
**C.P. Karen Eunice Morales Andrade**  
 Jefe de Contabilidad y Administración

5137-3000-3752-0000	viaticos para labores en campo y de supervisión	2,294.00	3,127.00	0.00	5,421.00
5137-3000-3752-0002	Viaticos Para Labores en Campo y de Supervisión	2,294.00	3,127.00	0.00	5,421.00
5139-3000-0000-0000	Otros Servicios Generales	153,490.22	80,265.44	0.00	233,755.66
5139-3000-3981-0000	Impuestos sobre nómina	153,490.22	80,265.44	0.00	233,755.66
5139-3000-3981-0001	Impuesto Sobre Nómina	7,292.12	3,511.97	0.00	10,804.09
5139-3000-3981-0602	Impuesto Sobre Nómina	50,116.08	28,339.84	0.00	78,455.92
5139-3000-3981-0603	Impuesto Sobre Nómina	43,674.57	24,825.29	0.00	74,499.86
5139-3000-3981-0604	Impuesto Sobre Nómina	20,156.65	10,059.58	0.00	30,226.24
5139-3000-3981-0605	Impuesto Sobre Nóminas	10,788.22	5,383.64	0.00	16,169.86
5139-3000-3981-0607	Impuesto Sobre Nóminas	15,464.57	8,035.12	0.00	23,499.69
5500-0000-0000-0000	OTROS GASTOS Y PERDIDAS EXTRAORDINARIAS	173,052.49	86,914.45	0.00	259,966.94
5510-0000-0000-0000	Est.Depreciaciones,Deterioros,Amort,Prov y Reserv	172,665.01	86,297.33	0.00	258,962.34
5513-0000-0000-0000	Depreciación de Bienes Inmuebles	16,918.06	7,959.03	0.00	23,877.09
5513-0001-2021-0000	Depreciacion de Edificios No Residencial	15,918.06	7,959.03	0.00	23,877.09
5515-0000-0000-0000	Deterioro de Bienes Muebles	132,673.41	68,301.38	0.00	190,974.49
5515-0001-2021-0000	Decrecciacion de Mobiliario y Equipo 2021	27,809.19	13,904.59	0.00	41,713.78
5515-0002-2021-0000	Decrecciacion de Herramienta y Maquinaria 2021	4,180.92	2,090.46	0.00	6,271.38
5515-0003-2021-0000	Depreciacion de Equipo de Transmision 2021	439.08	218.54	0.00	658.62
5515-0004-2021-0000	Depreciacion Acumulada de Equipo de Computo 2021	78,011.52	39,132.46	0.00	117,143.98
5515-0005-2021-0000	Depreciacion Otros Mob y Equipo de Admon 2021	776.24	388.12	0.00	1,164.36
5515-0006-2021-0000	Depreciacion Maq y Equipo Industrial 2021	1,278.34	639.17	0.00	1,917.51
5515-0008-2021-0000	Depreciacion Sist de Aires Acond 2021	4,956.54	2,316.40	0.00	7,272.94
5515-0009-2021-0000	Depreciacion Otros Equipos 2021	238.98	119.49	0.00	358.47
5515-0010-2021-0000	Depreciacion Equipo de Transporte 2021	14,982.30	7,491.15	0.00	22,473.45
5517-0000-0000-0000	Amortización de Activos Intangibles	24,073.84	12,036.92	0.00	36,110.76
5517-0002-2021-0000	Amortizacion Acumulada de Licencias 2021	24,073.84	12,036.92	0.00	36,110.76
5590-0000-0000-0000	Otros Gastos	387.48	617.12	0.00	1,004.60
5599-0000-0000-0000	Otros Gastos Varios	387.48	617.12	0.00	1,004.60
5599-0472-0000-0000	#0472 Rem Fam Potenciado 2020	0.00	617.12	0.00	617.12
5599-1481-0000-0000	#1481 Exp de la Educ Inicial 2020	16.24	0.00	0.00	16.24
5599-1905-0000-0000	#1905 Expansión de la Educ Inicial	348.00	0.00	0.00	348.00
5599-5591-0000-0000	5591 Flise 2020	23.24	0.00	0.00	23.24
5600-0000-0000-0000	<b>INVERSION PUBLICA</b>	<b>21,571,072.91</b>	<b>15,938,874.60</b>	<b>0.00</b>	<b>37,509,947.61</b>
5600-2000-0000-0000	Inversión Pública Adq	6,984,427.13	0.00	0.00	6,984,427.13
5600-2000-0127-0000	KAF Suministros y Servicios S de RL de CV	1,995,967.93	0.00	0.00	1,995,967.93
5600-2000-0127-7123	#7123 Normal Estatal	1,995,967.93	0.00	0.00	1,995,967.93
5600-2000-0137-0000	Corner Research Apps SA de CV	229,494.52	0.00	0.00	229,494.52
5600-2000-0137-1093	#1093 Univ la Uno Fam Basica 2020	54,284.52	0.00	0.00	54,284.52
5600-2000-0137-1412	#1412 Fam Superior 2020	175,210.00	0.00	0.00	175,210.00
5600-2000-0142-0000	Brick & Newman SA de CV	4,758,964.68	0.00	0.00	4,758,964.68
5600-2000-0142-6890	#6890 PROFEXCE	4,758,964.68	0.00	0.00	4,758,964.68
5600-3000-0000-0000	Inversión Pública por mantenimiento	14,586,645.78	15,938,874.60	0.00	30,525,520.38
5600-3000-0003-0000	Ignacio Vado Alonzo	1,077,483.72	430,339.79	0.00	1,507,823.51
5600-3000-0003-0472	#0472 Remanente Fam Potenciado	0.00	430,339.79	0.00	430,339.79
5600-3000-0003-3986	#3986 Rem Fam. basica 2020	1,077,483.72	0.00	0.00	1,077,483.72
5600-3000-0005-0000	Johny Roberto Martinez tx	959,219.52	482,190.83	0.00	1,441,410.15
5600-3000-0005-0472	#0472 Remanentes Fam Potenciado	0.00	482,190.83	0.00	482,190.83
5600-3000-0005-3986	#3986 Rem Fam Basica 2020	959,219.52	0.00	0.00	959,219.52
5600-3000-0006-0000	Diomasi Bienes Raices SA de CV	228,417.03	0.00	0.00	228,417.03
5600-3000-0006-3986	#3986 Remantes Fam Basica	228,417.03	0.00	0.00	228,417.03
5600-3000-0007-0000	CEGA Constructora SA de CV	1,104,948.51	647,852.28	0.00	1,752,800.78
5600-3000-0007-0472	#0472 Remanentes Fam Potenciado	0.00	647,852.28	0.00	647,852.28
5600-3000-0007-3986	#3986 Rem Fam Basica 2020	1,104,948.51	0.00	0.00	1,104,948.51
5600-3000-0010-0000	Alfredo Casco Barbosa	269,018.60	536,547.27	0.00	805,565.87
5600-3000-0010-0472	#0472 Remanentes Fam Potenciado	0.00	536,547.27	0.00	536,547.27
5600-3000-0010-3986	#3986 Remanente Fam basica 2020	124,926.39	0.00	0.00	124,926.39
5600-3000-0010-9136	#9136 Fam Basica 2020	144,092.21	0.00	0.00	144,092.21

5600-3000-0017-0000	Omar Escalante Ongay	258,221.69	0.00	0.00	258,221.69
5600-3000-0017-3986	#3986 Remanentes Fam Basica 2020	258,221.69	0.00	0.00	258,221.69
5600-3000-0018-0000	Raul Humberto Carrillo Vera	0.00	679,394.41	0.00	679,394.41
5600-3000-0018-0472	#0472 Remanentes Fam Potenciado	0.00	369,361.44	0.00	369,361.44
5600-3000-0018-3986	#3986 Rem fam Basica 2020	0.00	310,032.97	0.00	310,032.97
5600-3000-0021-0000	Jose Manuel Amendola Aroudia	459,627.77	567,196.45	0.00	1,026,824.22
5600-3000-0021-0472	#0472 Jose Manuel Amendola Aroudia	0.00	567,196.45	0.00	567,196.45
5600-3000-0021-3986	#3986 Rem Fam Basica 2020	459,627.77	0.00	0.00	459,627.77
5600-3000-0031-0000	Constructora Adlimper SA de CV	0.00	603,986.60	0.00	603,986.60
5600-3000-0031-9136	#9136 Fam Basica 2020	0.00	603,986.60	0.00	603,986.60
5600-3000-0033-0000	J.S Proyecciones y Diseños del Sureste S.A de C.V	621,292.33	1,081,845.97	0.00	1,703,138.30
5600-3000-0033-0472	#0472 Remanente Fam Potenciado	0.00	481,517.06	0.00	481,517.06
5600-3000-0033-3986	#3986 Rem Fam Basica 2020	621,292.33	0.00	0.00	621,292.33
5600-3000-0033-9136	#Fam Basica 2020	0.00	600,328.91	0.00	600,328.91
5600-3000-0034-0000	Juan David Oy Arceo	515,654.86	1,182,755.25	0.00	1,698,410.11
5600-3000-0034-0472	#0472 Remanentes Fam Potenciado	0.00	788,060.45	0.00	788,060.45
5600-3000-0034-3986	#3986 Rem Fam Basica 2020	515,654.88	394,694.80	0.00	910,349.66
5600-3000-0038-0000	Ryo Perinsular SA de CV	0.00	353,075.74	0.00	353,075.74
5600-3000-0038-0472	#0472 Remanentes Fam Potenciado	0.00	353,075.74	0.00	353,075.74
5600-3000-0046-0000	Leydi Elizabeth Valdez Rivero	559,894.58	366,090.43	0.00	925,985.01
5600-3000-0046-0472	#0472 Remanentes Fam Potenciado	0.00	366,090.43	0.00	366,090.43
5600-3000-0046-3986	#3986 Remanentes Fam basica 2020	559,894.58	0.00	0.00	559,894.58
5600-3000-0052-0000	RC construccion y diseño SA de CV	458,842.46	0.00	0.00	458,842.46
5600-3000-0052-3986	#3986 Remanentes Fam Basica 2020	458,842.46	0.00	0.00	458,842.46
5600-3000-0081-0000	Constructora Lejo, S.A. de C.V.	810,300.74	375,903.91	0.00	1,186,204.65
5600-3000-0081-0472	#0472 Remanentes Fam Potenciado	0.00	375,903.91	0.00	375,903.91
5600-3000-0081-3986	#3986 Remantes Fam Basica 2020	810,300.74	0.00	0.00	810,300.74
5600-3000-0084-0000	Imper Tec de la Peninsula SA de CV	0.00	511,836.02	0.00	511,836.02
5600-3000-0084-0472	#0472 Remanentes Fam Potenciado	0.00	511,836.02	0.00	511,836.02
5600-3000-0085-0000	Liliana del Socorro Cervera Morales	539,986.17	0.00	0.00	539,986.17
5600-3000-0085-3986	#3986 Rem fam Basica 2020	332,233.92	0.00	0.00	332,233.92
5600-3000-0085-9136	#9136 Fam Basica 2020	207,752.25	0.00	0.00	207,752.25
5600-3000-0087-0000	Blilk Constructora S de RL de CV	431,389.04	525,056.57	0.00	956,445.61
5600-3000-0087-0472	#0472 Remanentes Fam Potenciado	0.00	525,056.57	0.00	525,056.57
5600-3000-0087-3986	#3986 Remanentes Fam Basica 2020	431,389.04	0.00	0.00	431,389.04
5600-3000-0075-0000	Fepsa S.A de C.V	0.00	361,363.24	0.00	361,363.24
5600-3000-0075-0472	#0472 Remanente Fam Potenciado	0.00	361,363.24	0.00	361,363.24
5600-3000-0083-0000	Sara Alicia Novelo Montejo	260,946.08	215,317.80	0.00	476,263.88
5600-3000-0083-0472	#0472 Remanentes Fam Potenciado	0.00	215,317.80	0.00	215,317.80
5600-3000-0083-3986	#3986 Remanentes Fam Basica 2020	260,946.08	0.00	0.00	260,946.08
5600-3000-0085-0000	Construccion e Ingenieria Innovadora de Yucatan	359,574.87	483,145.71	0.00	842,720.58
5600-3000-0085-0472	#0472 Remanentes Fam Potenciado	0.00	483,145.71	0.00	483,145.71
5600-3000-0085-3986	#3986 Remanentes Fam Basica 2020	359,574.87	0.00	0.00	359,574.87
5600-3000-0086-0000	Lucy del Rosario Pat Aylla	380,786.85	304,127.09	0.00	684,913.94
5600-3000-0086-0472	#0472 Remanente Fam Potenciado	0.00	304,127.09	0.00	304,127.09
5600-3000-0086-3986	#3986 Remanentes Fam Basica 2020	380,786.85	0.00	0.00	380,786.85
5600-3000-0091-0000	Construccion y Comercializacion CanBar	117,257.65	1,181,615.05	0.00	1,298,872.70
5600-3000-0091-0472	#0472 Remanente Fam potenciado	0.00	627,953.47	0.00	627,953.47
5600-3000-0091-3986	#3986 Remanentes Fam Basica	0.00	553,661.58	0.00	553,661.58
5600-3000-0091-9136	#9136 Fam Basica 2020	117,257.65	0.00	0.00	117,257.65
5600-3000-0092-0000	David Jesus Valencia Cabrera	489,869.74	382,699.22	0.00	872,568.96
5600-3000-0092-0472	#0472 Remanentes Fam Potenciado	0.00	382,699.22	0.00	382,699.22
5600-3000-0092-3986	#3986 Rem Fam Basica 2020	489,869.74	0.00	0.00	489,869.74
5600-3000-0098-0000	Chpte Constructora SA de CV	841,783.01	428,814.81	0.00	1,070,597.82
5600-3000-0098-0472	#0472 Remanentes Fam Potenciado	0.00	428,814.81	0.00	428,814.81
5600-3000-0098-3986	#3986 Rem Fam Basica 2020	841,783.01	0.00	0.00	841,783.01
5600-3000-0101-0000	Sorlunex SA de CV	296,319.13	0.00	0.00	296,319.13

'5600-3000-0101-9136	#9136 Fam Basica 2020	296,319.13	0.00	0.00	296,319.13
'5600-3000-0103-0000	SRS Peninsular SA de CV	347,118.97	640,878.29	0.00	987,997.26
'5600-3000-0103-0472	#0472 Remanentes Fam Potenciado	0.00	640,878.29	0.00	640,878.29
'5600-3000-0103-3986	#3986 Remanentes Fam Basica 2020	347,118.97	0.00	0.00	347,118.97
'5600-3000-0104-0000	Compañia Constructora SA de CV	572,809.48	579,536.38	0.00	1,152,345.86
'5600-3000-0104-0472	#0472 Remanentes Fam Potenciado	0.00	579,536.38	0.00	579,536.38
'5600-3000-0104-3986	#3986 Remanentes Fam Basica	363,828.85	0.00	0.00	363,828.85
'5600-3000-0104-9136	#9136 Fam Basica 2020	208,980.63	0.00	0.00	208,980.63
'5600-3000-0106-0000	Carlos Arfaxad Escalante Arana	312,197.44	363,991.50	0.00	676,188.94
'5600-3000-0106-0472	#0472 Remanente Fam Potenciado	0.00	363,991.50	0.00	363,991.50
'5600-3000-0106-3986	#3986 Remanentes fam basica	312,197.44	0.00	0.00	312,197.44
'5600-3000-0108-0000	Caribe Internacional Constructores SA de CV	1,330,490.51	481,536.33	0.00	1,812,026.84
'5600-3000-0108-0472	#0472 Remanentes Fam Potenciado	0.00	481,536.33	0.00	481,536.33
'5600-3000-0108-3986	#3986 Rem fam Basica 2020	929,554.82	0.00	0.00	929,554.82
'5600-3000-0108-9136	#9136 Fam Basica 2020	400,935.69	0.00	0.00	400,935.69
'5600-3000-0109-0000	VAP Desarrollos y Caminos SA de cv	731,922.96	0.00	0.00	731,922.96
'5600-3000-0109-3986	#3986 Rem fam Basica 2020	450,481.35	0.00	0.00	450,481.35
'5600-3000-0109-9136	#9136 Fam Basica 2020	281,441.61	0.00	0.00	281,441.61
'5600-3000-0110-0000	Italia Caribe Servicios Inmobiliarios S de RL de C	451,262.07	442,078.79	0.00	893,340.86
'5600-3000-0110-0472	#0472 Remanente Fam Potenciado	0.00	442,078.79	0.00	442,078.79
'5600-3000-0110-3986	#3986 Rem fam Basica 2020	451,262.07	0.00	0.00	451,262.07
'5600-3000-0111-0000	JUAN DIEGO BACAB HIDALGO	0.00	369,705.43	0.00	369,705.43
'5600-3000-0111-3986	#3986 Rem fam Basica 2020	0.00	369,705.43	0.00	369,705.43
'5600-3000-0112-0000	Carlo Francisco Rodriguez Polanco	0.00	500,855.80	0.00	500,855.80
'5600-3000-0112-0472	#0472 Remanentes Fam Potenciado	0.00	500,855.80	0.00	500,855.80
'5600-3000-0113-0000	Herrecon Desarrollo y Construccion SA de CV	0.00	360,087.77	0.00	360,087.77
'5600-3000-0113-0472	#0472 Remanentes Fam Potenciado	0.00	360,087.77	0.00	360,087.77
'5600-3000-0114-0000	Construcciones Antraqui SA de CV	0.00	499,050.07	0.00	499,050.07
'5600-3000-0114-0472	#0472 Remanentes Fam Potenciado	0.00	499,050.07	0.00	499,050.07
	Total cuentas no impresas	0.00	0.00	0.00	0.00
			0.00		0.00
	Sumas iguales:	295,484,145.43	199,730,660.79	199,730,660.79	326,784,703.37
		295,484,145.43			326,784,703.37

  
C. Luis Jorge Monalvo Duarte  
Director General

  
C.P. Francisco Javier Aguilar Uc  
Director de Administración

  
C.P. Karen Eunice Morales Andrade  
Jefe de Contabilidad y Administración

Ente Público: INSTITUTO PARA EL DESARROLLO Y CERTIFICACIÓN DE LA INFRAESTRUCTURA FÍSICA EDUCATIVA Y ELECTRICA DE YUCATÁN

Estado Analítico de Ingresos  
Del 1o. de Marzo al 31 de Marzo de 2021  
(Cifras en Pesos)

Rubro de Ingresos	Estimado 1	Ampliaciones y Reducciones 2	Modificado 3 = (1 + 2)	Devengado 4	Recaudado 5	Diferencia 6 = (5 - 1)
<b>Impuestos</b>	\$0.00	\$0.00	\$0.00	\$0.00	\$0.00	\$0.00
Cuotas y Aportaciones de Seguridad Social	\$0.00	\$0.00	\$0.00	\$0.00	\$0.00	\$0.00
Contribuciones de Mejoras	\$0.00	\$0.00	\$0.00	\$0.00	\$0.00	\$0.00
Derechos	\$0.00	\$0.00	\$0.00	\$0.00	\$0.00	\$0.00
Productos	\$0.00	\$9,831.77	\$9,831.77	\$9,831.77	\$9,831.77	\$9,831.77
Aprovechamientos	\$0.00	\$0.00	\$0.00	\$0.00	\$0.00	\$0.00
Ingresos por Venta de Bienes, Prestación de Servicios y Otros Ingresos	\$70,000.00	\$213,642.63	\$283,642.63	\$235,013.59	\$235,013.59	\$165,013.59
Participaciones, Aportaciones, Convenios, Incentivos Derivados de la Colaboración	\$0.00	\$0.00	\$0.00	\$0.00	\$0.00	\$0.00
Transferencias, Asignaciones, Subsidios y Subvenciones, y Pensiones y Jubilación	\$2,854,810.00	\$15,147,518.41	\$18,002,328.41	\$19,346,366.41	\$19,346,366.41	\$16,491,556.41
Ingresos Derivados de Financiamientos	\$0.00	\$0.00	\$0.00	\$0.00	\$0.00	\$0.00
<b>Total</b>	<b>\$2,924,810.00</b>	<b>\$15,370,992.81</b>	<b>\$18,295,802.81</b>	<b>\$19,591,211.77</b>	<b>\$19,591,211.77</b>	<b>\$16,666,401.77</b>
<b>INGRESOS EXCEDENTES</b>						<b>\$16,666,401.77</b>

Estado Analítico de Ingresos Por Fuente de Financiamiento	Estimado 1	Ampliaciones y Reducciones 2	Modificado 3 = (1 + 2)	Devengado 4	Recaudado 5	Diferencia 6 = (5 - 1)
<b>Ingresos del Poder Ejecutivo Federal o Estatal y de Los Municipios</b>	<b>\$0.00</b>	<b>\$0.00</b>	<b>\$0.00</b>	<b>\$0.00</b>	<b>\$0.00</b>	<b>\$0.00</b>
Impuestos	\$0.00	\$0.00	\$0.00	\$0.00	\$0.00	\$0.00
Cuotas y Aportaciones de Seguridad Social	\$0.00	\$0.00	\$0.00	\$0.00	\$0.00	\$0.00
Contribuciones de Mejoras	\$0.00	\$0.00	\$0.00	\$0.00	\$0.00	\$0.00
Derechos	\$0.00	\$0.00	\$0.00	\$0.00	\$0.00	\$0.00
Productos	\$0.00	\$0.00	\$0.00	\$0.00	\$0.00	\$0.00
Aprovechamientos	\$0.00	\$0.00	\$0.00	\$0.00	\$0.00	\$0.00
Participaciones, Aportaciones, Convenios, Incentivos Derivados de la Colaboración	\$0.00	\$0.00	\$0.00	\$0.00	\$0.00	\$0.00
Transferencias, Asignaciones, Subsidios y Subvenciones, y Pensiones y Jubilación	\$0.00	\$0.00	\$0.00	\$0.00	\$0.00	\$0.00
<b>Ingresos de Los Entes Públicos de Los Poderes Legislativo y Judicial, de Los Municipios y de Los Organismos Públicos</b>	<b>\$2,924,810.00</b>	<b>\$15,370,992.81</b>	<b>\$18,295,802.81</b>	<b>\$19,591,211.77</b>	<b>\$19,591,211.77</b>	<b>\$16,666,401.77</b>
Cuotas y Aportaciones de Seguridad Social	\$0.00	\$0.00	\$0.00	\$0.00	\$0.00	\$0.00
Productos	\$0.00	\$9,831.77	\$9,831.77	\$9,831.77	\$9,831.77	\$9,831.77
Ingresos por Venta de Bienes, Prestación de Servicios y Otros Ingresos	\$70,000.00	\$213,642.63	\$283,642.63	\$235,013.59	\$235,013.59	\$165,013.59
Transferencias, Asignaciones, Subsidios y Subvenciones, y Pensiones y Jubilación	\$2,854,810.00	\$15,147,518.41	\$18,002,328.41	\$19,346,366.41	\$19,346,366.41	\$16,491,556.41
<b>Ingresos Derivados de Financiamiento</b>	<b>\$0.00</b>	<b>\$0.00</b>	<b>\$0.00</b>	<b>\$0.00</b>	<b>\$0.00</b>	<b>\$0.00</b>
Ingresos Derivados de Financiamientos	\$0.00	\$0.00	\$0.00	\$0.00	\$0.00	\$0.00
<b>Total</b>	<b>\$2,924,810.00</b>	<b>\$15,370,992.81</b>	<b>\$18,295,802.81</b>	<b>\$19,591,211.77</b>	<b>\$19,591,211.77</b>	<b>\$16,666,401.77</b>
<b>INGRESOS EXCEDENTES</b>						<b>\$16,666,401.77</b>

Bajo protesta de decir verdad declaramos que los Estados Financieros y sus Notas son razonablemente correctos y responsabilidad del emisor.

C.P. Francisco Javier Foot Peet  
Jefe Departamento Finanzas

C.P. Francisco Javier Aguilar UC  
Director Administrativo

C. Luis Jorge Montalvo Duarte  
Director General

Ente Público: INSTITUTO PARA EL DESARROLLO Y CERTIFICACIÓN DE LA INFRAESTRUCTURA FÍSICA EDUCATIVA Y ELECTRICA DE YUCATÁN  
 Estado Analítico de Ingresos  
 Del 1o. de Enero al 31 de Marzo de 2021  
 (Cifras en Pesos)

Rubro de Ingresos	Estimado 1	Ampliaciones y Reducciones 2	Modificado 3 = (1 + 2)	Devengado 4	Recaudado 5	Diferencia 6 = (5 - 4)
Impuestos	\$0.00	\$0.00	\$0.00	\$0.00	\$0.00	\$0.00
Cuotas y Aportaciones de Seguridad Social	\$0.00	\$0.00	\$0.00	\$0.00	\$0.00	\$0.00
Contribuciones de Mejoras	\$0.00	\$0.00	\$0.00	\$0.00	\$0.00	\$0.00
Derechos	\$0.00	\$0.00	\$0.00	\$0.00	\$0.00	\$0.00
Productos	\$0.00	\$58,050.05	\$58,050.05	\$58,050.05	\$58,050.05	\$58,050.05
Aprovechamientos	\$0.00	\$0.00	\$0.00	\$0.00	\$0.00	\$0.00
Ingresos por Venta de Bienes, Prestación de Servicios y Otros Ingresos	\$400,000.00	\$301,129.97	\$701,129.97	\$344,728.45	\$344,728.45	-\$55,271.55
Participaciones, Aportaciones, Convenios, Incentivos Derivados de la Colaboración	\$0.00	\$0.00	\$0.00	\$0.00	\$0.00	\$0.00
Transferencias, Asignaciones, Subsidios y Subvenciones, y Pensiones y Jubilación	\$41,051,297.00	\$22,863,009.14	\$63,914,306.14	\$32,030,322.14	\$32,030,322.14	-\$9,020,974.86
Ingresos Derivados de Financiamientos	\$0.00	\$0.00	\$0.00	\$0.00	\$0.00	\$0.00
<b>Total</b>	<b>\$41,451,297.00</b>	<b>\$23,222,189.16</b>	<b>\$64,673,486.16</b>	<b>\$32,433,100.64</b>	<b>\$32,433,100.64</b>	<b>-\$9,018,196.36</b>
<b>INGRESOS EXCEDENTES</b>						<b>\$0.00</b>

Estado Analítico de Ingresos Por Fuente de Financiamiento	Estimado 1	Ampliaciones y Reducciones 2	Modificado 3 = (1 + 2)	Devengado 4	Recaudado 5	Diferencia 6 = (5 - 4)
<b>Ingresos del Poder Ejecutivo Federal o Estatal y de Los Municipios</b>	<b>\$0.00</b>	<b>\$0.00</b>	<b>\$0.00</b>	<b>\$0.00</b>	<b>\$0.00</b>	<b>\$0.00</b>
Impuestos	\$0.00	\$0.00	\$0.00	\$0.00	\$0.00	\$0.00
Cuotas y Aportaciones de Seguridad Social	\$0.00	\$0.00	\$0.00	\$0.00	\$0.00	\$0.00
Contribuciones de Mejoras	\$0.00	\$0.00	\$0.00	\$0.00	\$0.00	\$0.00
Derechos	\$0.00	\$0.00	\$0.00	\$0.00	\$0.00	\$0.00
Productos	\$0.00	\$0.00	\$0.00	\$0.00	\$0.00	\$0.00
Aprovechamientos	\$0.00	\$0.00	\$0.00	\$0.00	\$0.00	\$0.00
Participaciones, Aportaciones, Convenios, Incentivos Derivados de la Colaboración	\$0.00	\$0.00	\$0.00	\$0.00	\$0.00	\$0.00
Transferencias, Asignaciones, Subsidios y Subvenciones, y Pensiones y Jubilación	\$0.00	\$0.00	\$0.00	\$0.00	\$0.00	\$0.00
<b>Ingresos de Los Entes Públicos de Los Poderes Legislativo y Judicial, de los Municipios y de los Organismos Públicos</b>	<b>\$41,451,297.00</b>	<b>\$23,222,189.16</b>	<b>\$64,673,486.16</b>	<b>\$32,433,100.64</b>	<b>\$32,433,100.64</b>	<b>-\$9,018,196.36</b>
Cuotas y Aportaciones de Seguridad Social	\$0.00	\$0.00	\$0.00	\$0.00	\$0.00	\$0.00
Productos	\$0.00	\$58,050.05	\$58,050.05	\$58,050.05	\$58,050.05	\$58,050.05
Ingresos por Venta de Bienes, Prestación de Servicios y Otros Ingresos	\$400,000.00	\$301,129.97	\$701,129.97	\$344,728.45	\$344,728.45	-\$55,271.55
Transferencias, Asignaciones, Subsidios y Subvenciones, y Pensiones y Jubilación	\$41,051,297.00	\$22,863,009.14	\$63,914,306.14	\$32,030,322.14	\$32,030,322.14	-\$9,020,974.86
<b>Ingresos Derivados de Financiamiento</b>	<b>\$0.00</b>	<b>\$0.00</b>	<b>\$0.00</b>	<b>\$0.00</b>	<b>\$0.00</b>	<b>\$0.00</b>
Ingresos Derivados de Financiamientos	\$0.00	\$0.00	\$0.00	\$0.00	\$0.00	\$0.00
<b>Total</b>	<b>\$41,451,297.00</b>	<b>\$23,222,189.16</b>	<b>\$64,673,486.16</b>	<b>\$32,433,100.64</b>	<b>\$32,433,100.64</b>	<b>-\$9,018,196.36</b>
<b>INGRESOS EXCEDENTES</b>						<b>\$0.00</b>

Bejo protesta de fe por verdad declaramos que los Estados Financieros y sus Notas son razonablemente correctos y responsabilidad del emisor.

C.P. Francisco Javier Poot Peet  
 Jefe Departamento Finanzas

C.P. Francisco Javier Aguilar UC  
 Director Administrativo

C. Luis Jorge Montalvo Duarte  
 Director General



**Ente Público: INSTITUTO PARA EL DESARROLLO Y CERTIFICACIÓN DE LA INFRAESTRUCTURA FÍSICA EDUCATIVA Y ELECTRICA DE YUCATÁN**  
**Estado Analítico del Ejercicio del Presupuesto de Egresos**  
**Clasificación Administrativa**  
**Del 1o. de Marzo al 31 de Marzo de 2021**  
**(Cifras en Pesos)**

Concepto	Aprobado 1	Ampliaciones/ (Reducciones) 2	Modificado 3 = (1 + 2)	Devengado 4	Pagado 5	Subejercicio 6 = (3 - 4)
INSTITUTO PARA EL DESARROLLO Y CERTIFICACIÓN DE LA INFRAESTRUC	\$2,924,810.00	\$34,465,156.49	\$37,389,966.49	\$52,247,307.76	\$53,502,423.40	-\$14,857,341.27

Bajo protesta de decir verdad declaramos que los Estados Financieros y sus Notas son razonablemente correctos y responsabilidad del emisor.

C.P. Francisco Javier Poot Peet  
Jefe Departamento Finanzas


C.P. Francisco Javier Aguilar UC  
Director Administrativo

C. Luis Jorge Montalvo Duarte  
Director General

**Ente Público: INSTITUTO PARA EL DESARROLLO Y CERTIFICACIÓN DE LA INFRAESTRUCTURA FÍSICA EDUCATIVA Y ELECTRICA DE YUCATÁN**  
**Estado Analítico del Ejercicio del Presupuesto de Egresos**  
**Clasificación Administrativa**  
**Del 1o. de Enero al 31 de Marzo de 2021**  
**(Cifras en Pesos)**

Concepto	Aprobado 1	Ampliaciones/ (Reducciones) 2	Modificado 3 = (1 + 2)	Devengado 4	Pagado 5	Subejercicio 6 = (3 - 4)
INSTITUTO PARA EL DESARROLLO Y CERTIFICACIÓN DE LA INFRAESTRUCI	\$41,451,297.00	\$102,945,263.77	\$144,396,560.77	\$101,770,458.54	\$101,574,881.02	\$42,626,102.23

Bajo protesta de decir verdad declaramos que los Estados Financieros y sus Notas son razonablemente correctos y responsabilidad del emisor.

  
 C.P. Francisco Javier Poot Peet  
 Jefe Departamento Finanzas

  
 C.P. Francisco Javier Aguilar UC  
 Director Administrativo

  
 C. Luis Jorge Montalvo Duarte  
 Director General

Ente Público: INSTITUTO PARA EL DESARROLLO Y CERTIFICACIÓN DE LA INFRAESTRUCTURA FÍSICA EDUCATIVA Y ELECTRICA DE YUCATÁN

Estado Analítico del Ejercicio del Presupuesto de Egresos

Clasificación Económica (por Tipo de Gasto)

Del 1o. de Marzo al 31 de Marzo de 2021

(Cifras en Pesos)

Concepto	Aprobado 1	Ampliaciones/ (Reducciones) 2	Modificado 3 = (1 + 2)	Devengado 4	Pagado 5	Subejercicio 6 = (3 - 4)
Gasto Corriente	\$2,924,810.00	\$1,215,370.84	\$4,140,180.84	\$3,341,817.30	\$3,508,441.26	\$798,363.54
Gasto de Capital	\$0.00	\$33,249,785.65	\$33,249,785.65	\$48,905,490.46	\$49,993,982.14	-\$15,655,704.81
Amortización de la Deuda y Disminución de Pasivos	\$0.00	\$0.00	\$0.00	\$0.00	\$0.00	\$0.00
Pensiones y Jubilaciones	\$0.00	\$0.00	\$0.00	\$0.00	\$0.00	\$0.00
Participaciones	\$0.00	\$0.00	\$0.00	\$0.00	\$0.00	\$0.00
<b>Total del Gasto</b>	<b>\$2,924,810.00</b>	<b>\$34,465,156.49</b>	<b>\$37,389,966.49</b>	<b>\$52,247,307.76</b>	<b>\$53,502,423.40</b>	<b>-\$14,857,341.27</b>

Bajo protesta de decir verdad declaramos que los Estados Financieros y sus Notas son razonablemente correctos y responsabilidad del emisor.

C.P. Francisco Javier Poot Peet  
Jefe Departamento Finanzas

C.P. Francisco Javier Aguilar UC  
Director Administrativo

C. Luis Jorge Montalvo Duarte  
Director General

**Ente Público: INSTITUTO PARA EL DESARROLLO Y CERTIFICACIÓN DE LA INFRAESTRUCTURA FÍSICA EDUCATIVA Y ELECTRICA DE YUCATÁN**  
**Estado Analítico del Ejercicio del Presupuesto de Egresos**  
**Clasificación Económica (por Tipo de Gasto)**  
**Del 1o. de Enero al 31 de Marzo de 2021**  
**(Cifras en Pesos)**

Concepto	Aprobado 1	Ampliaciones/ (Reducciones) 2	Modificado 3 = (1 + 2)	Devengado 4	Pagado 5	Subejercicio 6 = (3 - 4)
Gasto Corriente	\$41,451,297.00	\$2,231,188.80	\$43,682,485.80	\$8,893,909.11	\$8,698,331.59	\$34,788,576.69
Gasto de Capital	\$0.00	\$100,714,074.97	\$100,714,074.97	\$92,876,549.43	\$92,876,549.43	\$7,837,525.54
Amortización de la Deuda y Disminución de Pasivos	\$0.00	\$0.00	\$0.00	\$0.00	\$0.00	\$0.00
Pensiones y Jubilaciones	\$0.00	\$0.00	\$0.00	\$0.00	\$0.00	\$0.00
Participaciones	\$0.00	\$0.00	\$0.00	\$0.00	\$0.00	\$0.00
<b>Total del Gasto</b>	<b>\$41,451,297.00</b>	<b>\$102,945,263.77</b>	<b>\$144,396,560.77</b>	<b>\$101,770,458.54</b>	<b>\$101,574,881.02</b>	<b>\$42,626,102.23</b>

Bajo protesta de decir verdad declaramos que los Estados Financieros y sus Notas son razonablemente correctos y responsabilidad del emisor.

C.P. Francisco Javier Poot Peet  
 Jefe Departamento Finanzas

C.P. Francisco Javier Aguilar UC  
 Director Administrativo

C. Luis Jorge Montalvo Duarte  
 Director General






**Ente Público: INSTITUTO PARA EL DESARROLLO Y CERTIFICACIÓN DE LA INFRAESTRUCTURA FÍSICA EDUCATIVA Y ELECTRICA DE YUCATÁN**  
**Estado Analítico del Ejercicio del Presupuesto de Egresos**  
**Clasificación por Objeto del Gasto (Capítulo y Concepto)**  
**Del 1o. de Marzo al 31 de Marzo de 2021**  
**(Cifras en Pesos)**

Concepto	Aprobado 1	Ampliaciones/ (Reducciones) 2	Modificado 3 = (1 + 2)	Devengado 4	Pagado 5	Subejercicio 6 = (3 - 4)
<b>Participaciones y Aportaciones</b>	<b>\$0.00</b>	<b>\$0.00</b>	<b>\$0.00</b>	<b>\$0.00</b>	<b>\$0.00</b>	<b>\$0.00</b>
Participaciones	\$0.00	\$0.00	\$0.00	\$0.00	\$0.00	\$0.00
Aportaciones	\$0.00	\$0.00	\$0.00	\$0.00	\$0.00	\$0.00
Convenios	\$0.00	\$0.00	\$0.00	\$0.00	\$0.00	\$0.00
<b>Deuda Pública</b>	<b>\$0.00</b>	<b>\$0.00</b>	<b>\$0.00</b>	<b>\$0.00</b>	<b>\$0.00</b>	<b>\$0.00</b>
Amortización de la Deuda Pública	\$0.00	\$0.00	\$0.00	\$0.00	\$0.00	\$0.00
Intereses de la Deuda Pública	\$0.00	\$0.00	\$0.00	\$0.00	\$0.00	\$0.00
Comisiones de la Deuda Pública	\$0.00	\$0.00	\$0.00	\$0.00	\$0.00	\$0.00
Gastos de la Deuda Pública	\$0.00	\$0.00	\$0.00	\$0.00	\$0.00	\$0.00
Costo por Coberturas	\$0.00	\$0.00	\$0.00	\$0.00	\$0.00	\$0.00
Apoyos Financieros	\$0.00	\$0.00	\$0.00	\$0.00	\$0.00	\$0.00
Adeudos de Ejercicios Fiscales Anteriores (Adefas)	\$0.00	\$0.00	\$0.00	\$0.00	\$0.00	\$0.00
<b>Total del Gasto</b>	<b>\$2,924,810.00</b>	<b>\$34,465,156.49</b>	<b>\$37,389,966.49</b>	<b>\$52,247,307.76</b>	<b>\$53,502,423.40</b>	<b>-\$14,857,341.27</b>

Bajo protesta de decir verdad declaramos que los Estados Financieros y sus Notas son razonablemente correctos y responsabilidad del emisor.

  
 C.P. Francisco Javier Poot Peet  
 Jefe Departamento Finanzas

  
 C.P. Francisco Javier Aguilar UC  
 Director Administrativo

  
 C. Luis Jorge Montalvo Duarte  
 Director General








**Ente Público: INSTITUTO PARA EL DESARROLLO Y CERTIFICACIÓN DE LA INFRAESTRUCTURA FÍSICA EDUCATIVA Y ELECTRICA DE YUCATÁN**  
**Estado Analítico del Ejercicio del Presupuesto de Egresos**  
**Clasificación por Objeto del Gasto (Capítulo y Concepto)**  
**Del 1o. de Enero al 31 de Marzo de 2021**  
**(Cifras en Pesos)**

Concepto	Aprobado 1	Ampliaciones/ (Reducciones) 2	Modificado 3 = (1 + 2)	Devengado 4	Pagado 5	Subejercicio 6 = (3 - 4)
<b>Participaciones y Aportaciones</b>	<b>\$0.00</b>	<b>\$0.00</b>	<b>\$0.00</b>	<b>\$0.00</b>	<b>\$0.00</b>	<b>\$0.00</b>
Participaciones	\$0.00	\$0.00	\$0.00	\$0.00	\$0.00	\$0.00
Aportaciones	\$0.00	\$0.00	\$0.00	\$0.00	\$0.00	\$0.00
Convenios	\$0.00	\$0.00	\$0.00	\$0.00	\$0.00	\$0.00
<b>Deuda Pública</b>	<b>\$0.00</b>	<b>\$0.00</b>	<b>\$0.00</b>	<b>\$0.00</b>	<b>\$0.00</b>	<b>\$0.00</b>
Amortización de la Deuda Pública	\$0.00	\$0.00	\$0.00	\$0.00	\$0.00	\$0.00
Intereses de la Deuda Pública	\$0.00	\$0.00	\$0.00	\$0.00	\$0.00	\$0.00
Comisiones de la Deuda Pública	\$0.00	\$0.00	\$0.00	\$0.00	\$0.00	\$0.00
Gastos de la Deuda Pública	\$0.00	\$0.00	\$0.00	\$0.00	\$0.00	\$0.00
Costo por Coberturas	\$0.00	\$0.00	\$0.00	\$0.00	\$0.00	\$0.00
Apoyos Financieros	\$0.00	\$0.00	\$0.00	\$0.00	\$0.00	\$0.00
Adeudos de Ejercicios Fiscales Anteriores (Adefas)	\$0.00	\$0.00	\$0.00	\$0.00	\$0.00	\$0.00
<b>Total del Gasto</b>	<b>\$41,451,297.00</b>	<b>\$102,945,263.77</b>	<b>\$144,396,560.77</b>	<b>\$101,770,458.54</b>	<b>\$101,574,881.02</b>	<b>\$42,626,102.23</b>

Bajo protesta de decir verdad declaramos que los Estados Financieros y sus Notas son razonablemente correctos y responsabilidad del emisor.

  
 C.P. Francisco Javier Poot Peet  
 Jefe Departamento Finanzas

  
 C.P. Francisco Javier Aguilar UC  
 Director Administrativo

  
 C. Luis Jorge Montalvo Duarte  
 Director General

Ente Público: INSTITUTO PARA EL DESARROLLO Y CERTIFICACIÓN DE LA INFRAESTRUCTURA FÍSICA EDUCATIVA Y ELECTRICA DE YUCATÁN  
 Estado Analítico del Ejercicio del Presupuesto de Egresos  
 Clasificación Funcional (Finalidad y Función)  
 Del 1o. de Marzo al 31 de Marzo de 2021  
 (Cifras en Pesos)

Concepto	Aprobado 1	Ampliaciones/ Reducciones 2	Modificado 3 = (1 + 2)	Devengado 4	Pagado 5	Subejercicio 6 = (3 - 4)
<b>Gobierno</b>	\$0.00	\$0.00	\$0.00	\$0.00	\$0.00	\$0.00
Legislación	\$0.00	\$0.00	\$0.00	\$0.00	\$0.00	\$0.00
Justicia	\$0.00	\$0.00	\$0.00	\$0.00	\$0.00	\$0.00
Coordinación de la Política de Gobierno	\$0.00	\$0.00	\$0.00	\$0.00	\$0.00	\$0.00
Relaciones Exteriores	\$0.00	\$0.00	\$0.00	\$0.00	\$0.00	\$0.00
Asuntos Financieros y Hacendarios	\$0.00	\$0.00	\$0.00	\$0.00	\$0.00	\$0.00
Seguridad Nacional	\$0.00	\$0.00	\$0.00	\$0.00	\$0.00	\$0.00
Asuntos de Orden Público y Seguridad Interior	\$0.00	\$0.00	\$0.00	\$0.00	\$0.00	\$0.00
Otros Servicios Generales	\$0.00	\$0.00	\$0.00	\$0.00	\$0.00	\$0.00
<b>Desarrollo Social</b>	\$2,924,810.00	\$34,465,156.49	\$37,389,966.49	\$52,247,307.76	\$53,502,423.40	-\$14,857,341.27
Protección Ambiental	\$0.00	\$0.00	\$0.00	\$0.00	\$0.00	\$0.00
Vivienda y Servicios a la Comunidad	\$0.00	\$0.00	\$0.00	\$0.00	\$0.00	\$0.00
Salud	\$0.00	\$0.00	\$0.00	\$0.00	\$0.00	\$0.00
Recreación, Cultura y Otras Manifestaciones Sociales	\$0.00	\$0.00	\$0.00	\$0.00	\$0.00	\$0.00
Educación	\$1,543,518.00	\$33,256,229.49	\$34,799,747.49	\$50,468,801.79	\$51,557,002.95	-\$15,669,054.30
Protección Social	\$1,381,292.00	\$1,208,927.00	\$2,590,219.00	\$1,778,505.97	\$1,945,420.45	\$811,713.03
Otros Asuntos Sociales	\$0.00	\$0.00	\$0.00	\$0.00	\$0.00	\$0.00
<b>Desarrollo Económico</b>	\$0.00	\$0.00	\$0.00	\$0.00	\$0.00	\$0.00
Asuntos Económicos, Comerciales y Laborales en General	\$0.00	\$0.00	\$0.00	\$0.00	\$0.00	\$0.00
Agropecuaria, Silvicultura, Pesca y Caza	\$0.00	\$0.00	\$0.00	\$0.00	\$0.00	\$0.00
Combustible y Energía	\$0.00	\$0.00	\$0.00	\$0.00	\$0.00	\$0.00
Minería, Manufacturas y Construcción	\$0.00	\$0.00	\$0.00	\$0.00	\$0.00	\$0.00
Transporte	\$0.00	\$0.00	\$0.00	\$0.00	\$0.00	\$0.00
Comunicaciones	\$0.00	\$0.00	\$0.00	\$0.00	\$0.00	\$0.00
Turismo	\$0.00	\$0.00	\$0.00	\$0.00	\$0.00	\$0.00
Ciencia, Tecnología e Innovación	\$0.00	\$0.00	\$0.00	\$0.00	\$0.00	\$0.00
Otras Industrias y Otros Asuntos Económicos	\$0.00	\$0.00	\$0.00	\$0.00	\$0.00	\$0.00
<b>Otras No Clasificadas en Funciones Anteriores</b>	\$0.00	\$0.00	\$0.00	\$0.00	\$0.00	\$0.00
Transacciones de la Deuda Pública / Costo Financiero de la Deuda	\$0.00	\$0.00	\$0.00	\$0.00	\$0.00	\$0.00
Transferencias, Participaciones y Aportaciones Entre Diferentes Niveles	\$0.00	\$0.00	\$0.00	\$0.00	\$0.00	\$0.00
Saneamiento del Sistema Financiero	\$0.00	\$0.00	\$0.00	\$0.00	\$0.00	\$0.00
Ayudados de Ejercicios Fiscales Anteriores	\$0.00	\$0.00	\$0.00	\$0.00	\$0.00	\$0.00
<b>Total del Gasto</b>	\$2,924,810.00	\$34,465,156.49	\$37,389,966.49	\$52,247,307.76	\$53,502,423.40	-\$14,857,341.27

Bajo protesta de decir verdad declaramos que los Estados Financieros y sus Notas son razonablemente correctos y responsabilidad del emisor.

C.P. Francisco Javier Pos-Reet  
 Jefe Departamento Finanzas

C.P. Francisco Javier Aguilar UC  
 Director Administrativo

C. Luis Jorge Montalvo Duarte  
 Director General

Ente Público: INSTITUTO PARA EL DESARROLLO Y CERTIFICACIÓN DE LA INFRAESTRUCTURA FÍSICA EDUCATIVA Y ELECTRICA DE YUCATÁN  
 Estado Analítico del Ejercicio del Presupuesto de Egresos  
 Clasificación Funcional (Finalidad y Función)  
 Del 1o. de Enero al 31 de Marzo de 2021  
 (Cifras en Pesos)

Concepto	Aprobado 1	Ampliaciones/ (Reducciones) 2	Modificado 3 = (1 + 2)	Devengado 4	Pagado 5	Subejercicio 6 = (3 - 4)
<b>Gobierno</b>	\$0.00	\$0.00	\$0.00	\$0.00	\$0.00	\$0.00
Legislación	\$0.00	\$0.00	\$0.00	\$0.00	\$0.00	\$0.00
Justicia	\$0.00	\$0.00	\$0.00	\$0.00	\$0.00	\$0.00
Coordinación de la Política de Gobierno	\$0.00	\$0.00	\$0.00	\$0.00	\$0.00	\$0.00
Relaciones Exteriores	\$0.00	\$0.00	\$0.00	\$0.00	\$0.00	\$0.00
Asuntos Financieros y Hacendarios	\$0.00	\$0.00	\$0.00	\$0.00	\$0.00	\$0.00
Seguridad Nacional	\$0.00	\$0.00	\$0.00	\$0.00	\$0.00	\$0.00
Asuntos de Orden Público y Seguridad Interior	\$0.00	\$0.00	\$0.00	\$0.00	\$0.00	\$0.00
Otros Servicios Generales	\$0.00	\$0.00	\$0.00	\$0.00	\$0.00	\$0.00
<b>Desarrollo Social</b>	\$41,451,297.00	\$102,945,263.77	\$144,396,560.77	\$101,770,458.54	\$101,574,881.02	\$42,626,102.23
Protección Ambiental	\$0.00	\$0.00	\$0.00	\$0.00	\$0.00	\$0.00
Vivienda y Servicios a la Comunidad	\$0.00	\$0.00	\$0.00	\$0.00	\$0.00	\$0.00
Salud	\$0.00	\$0.00	\$0.00	\$0.00	\$0.00	\$0.00
Recreación, Cultura y Otras Manifestaciones Sociales	\$0.00	\$0.00	\$0.00	\$0.00	\$0.00	\$0.00
Educación	\$21,914,411.00	\$100,763,896.44	\$122,678,307.44	\$97,546,971.60	\$97,417,673.21	\$25,131,335.84
Protección Social	\$19,536,886.00	\$2,181,367.33	\$21,718,253.33	\$4,223,485.94	\$4,157,207.81	\$17,494,766.39
Otros Asuntos Sociales	\$0.00	\$0.00	\$0.00	\$0.00	\$0.00	\$0.00
<b>Desarrollo Económico</b>	\$0.00	\$0.00	\$0.00	\$0.00	\$0.00	\$0.00
Asuntos Económicos, Comerciales y Laborales en General	\$0.00	\$0.00	\$0.00	\$0.00	\$0.00	\$0.00
Agropecuaria, Silvicultura, Pesca y Caza	\$0.00	\$0.00	\$0.00	\$0.00	\$0.00	\$0.00
Combustible y Energía	\$0.00	\$0.00	\$0.00	\$0.00	\$0.00	\$0.00
Minería, Manufacturas y Construcción	\$0.00	\$0.00	\$0.00	\$0.00	\$0.00	\$0.00
Transporte	\$0.00	\$0.00	\$0.00	\$0.00	\$0.00	\$0.00
Comunicaciones	\$0.00	\$0.00	\$0.00	\$0.00	\$0.00	\$0.00
Turismo	\$0.00	\$0.00	\$0.00	\$0.00	\$0.00	\$0.00
Ciencia, Tecnología e Innovación	\$0.00	\$0.00	\$0.00	\$0.00	\$0.00	\$0.00
Otras Industrias y Otros Asuntos Económicos	\$0.00	\$0.00	\$0.00	\$0.00	\$0.00	\$0.00
<b>Otras No Clasificadas en Funciones Anteriores</b>	\$0.00	\$0.00	\$0.00	\$0.00	\$0.00	\$0.00
Transacciones de la Deuda Pública / Costo Financiero de la Deuda	\$0.00	\$0.00	\$0.00	\$0.00	\$0.00	\$0.00
Transferencias, Participaciones y Aportaciones Entre Diferentes Niveles:	\$0.00	\$0.00	\$0.00	\$0.00	\$0.00	\$0.00
Saneamiento del Sistema Financiero	\$0.00	\$0.00	\$0.00	\$0.00	\$0.00	\$0.00
Además de Ejercicios Fiscales Anteriores	\$0.00	\$0.00	\$0.00	\$0.00	\$0.00	\$0.00
<b>Total del Gasto</b>	\$41,451,297.00	\$102,945,263.77	\$144,396,560.77	\$101,770,458.54	\$101,574,881.02	\$42,626,102.23

Bajo protesta de decir verdad declaramos que los Estados Financieros y sus Notas son razonablemente correctos y responsabilidad del emisor.

C.P. Francisco Javier Foot Peet  
 Jefe Departamento Finanzas

C.P. Francisco Javier Aguilar UC  
 Director Administrativo

C. Luis Jorge Montalvo Duarte  
 Director General

Ente Público: INSTITUTO PARA EL DESARROLLO Y CERTIFICACIÓN DE LA INFRAESTRUCTURA FÍSICA EDUCATIVA Y ELECTRICA DE YUCATÁN  
 Gasto por Categoría Programática  
 Del 1o. de Marzo al 31 de Marzo de 2021  
 (Cifras en Pesos)

Concepto	Aprobado 1	Ampliaciones/ (Reducciones) 2	Modificado 3 = (1 + 2)	Devengado 4	Pagado 5	Subejercicio 6 = (3 - 4)
<b>Programas</b>	<b>\$2,924,810.00</b>	<b>\$34,465,156.49</b>	<b>\$37,389,966.49</b>	<b>\$52,247,307.76</b>	<b>\$53,502,423.40</b>	<b>-\$14,857,341.27</b>
Subsidio Sector Social y Privado o Entidades Federativas y Municipios	\$0.00	\$0.00	\$0.00	\$0.00	\$0.00	\$0.00
--- Sujetos a Reglas de Operación	\$0.00	\$0.00	\$0.00	\$0.00	\$0.00	\$0.00
--- Otros Subsidios	\$0.00	\$0.00	\$0.00	\$0.00	\$0.00	\$0.00
<b>Desempeño de Las Funciones</b>	<b>\$1,543,518.00</b>	<b>\$33,256,229.41</b>	<b>\$34,799,747.41</b>	<b>\$50,468,801.79</b>	<b>\$51,557,002.95</b>	<b>-\$15,669,054.38</b>
--- Prestación de Servicios Públicos	\$1,543,518.00	\$33,256,229.41	\$34,799,747.41	\$50,468,801.79	\$51,557,002.95	-\$15,669,054.38
--- Provisión de Bienes Públicos	\$0.00	\$0.00	\$0.00	\$0.00	\$0.00	\$0.00
--- Planeación, Seguimiento y Evaluación de Políticas Públicas	\$0.00	\$0.00	\$0.00	\$0.00	\$0.00	\$0.00
--- Promoción y Fomento	\$0.00	\$0.00	\$0.00	\$0.00	\$0.00	\$0.00
--- Regulación y Supervisión	\$0.00	\$0.00	\$0.00	\$0.00	\$0.00	\$0.00
--- Funciones de Las Fuerzas Armadas (Únicamente Gobierno Federal)	\$0.00	\$0.00	\$0.00	\$0.00	\$0.00	\$0.00
--- Específicos	\$0.00	\$0.00	\$0.00	\$0.00	\$0.00	\$0.00
--- Proyectos de Inversión	\$0.00	\$0.00	\$0.00	\$0.00	\$0.00	\$0.00
<b>Administrativos y de Apoyo</b>	<b>\$1,381,292.00</b>	<b>\$1,208,927.08</b>	<b>\$2,590,219.08</b>	<b>\$1,778,505.97</b>	<b>\$1,945,420.45</b>	<b>\$811,713.11</b>
--- Apoyo al Proceso Presupuestario y para Mejorar la Eficiencia Institución	\$1,381,292.00	\$1,208,927.08	\$2,590,219.08	\$1,778,505.97	\$1,945,420.45	\$811,713.11
--- Apoyo a la Función Pública y al Mejoramiento de la Gestión	\$0.00	\$0.00	\$0.00	\$0.00	\$0.00	\$0.00
--- Operaciones Ajenas	\$0.00	\$0.00	\$0.00	\$0.00	\$0.00	\$0.00
<b>Compromisos</b>	<b>\$0.00</b>	<b>\$0.00</b>	<b>\$0.00</b>	<b>\$0.00</b>	<b>\$0.00</b>	<b>\$0.00</b>
--- Obligaciones de Cumplimiento de Resolución Jurisdiccional	\$0.00	\$0.00	\$0.00	\$0.00	\$0.00	\$0.00
--- Desastres Naturales	\$0.00	\$0.00	\$0.00	\$0.00	\$0.00	\$0.00
<b>Obligaciones</b>	<b>\$0.00</b>	<b>\$0.00</b>	<b>\$0.00</b>	<b>\$0.00</b>	<b>\$0.00</b>	<b>\$0.00</b>
--- Pensiones y Jubilaciones	\$0.00	\$0.00	\$0.00	\$0.00	\$0.00	\$0.00
--- Aportaciones a la Seguridad Social	\$0.00	\$0.00	\$0.00	\$0.00	\$0.00	\$0.00
--- Aportaciones a Fondos de Estabilización	\$0.00	\$0.00	\$0.00	\$0.00	\$0.00	\$0.00
--- Aportaciones a Fondos de Inversión y Reestructura de Pensiones	\$0.00	\$0.00	\$0.00	\$0.00	\$0.00	\$0.00
<b>Programas de Gasto Federalizado (Gobierno Federal)</b>	<b>\$0.00</b>	<b>\$0.00</b>	<b>\$0.00</b>	<b>\$0.00</b>	<b>\$0.00</b>	<b>\$0.00</b>
--- Gasto Federalizado	\$0.00	\$0.00	\$0.00	\$0.00	\$0.00	\$0.00
Participaciones a Entidades Federativas y Municipios	\$0.00	\$0.00	\$0.00	\$0.00	\$0.00	\$0.00
Costo Financiero, Deuda o Apoyos a Deudores y Ahorradores de la Banca	\$0.00	\$0.00	\$0.00	\$0.00	\$0.00	\$0.00
Adeudos de Ejercicios Fiscales Anteriores	\$0.00	\$0.00	\$0.00	\$0.00	\$0.00	\$0.00
<b>Total del Gasto</b>	<b>\$2,924,810.00</b>	<b>\$34,465,156.49</b>	<b>\$37,389,966.49</b>	<b>\$52,247,307.76</b>	<b>\$53,502,423.40</b>	<b>-\$14,857,341.27</b>

Bajo protesta de decir verdad declaramos que los Estados Financieros y sus Notas son razonablemente correctos y responsabilidad del emisor.

C.P. Francisco Javier Poot Peet  
 Jefe Departamento Finanzas

C.P. Francisco Javier Aguilar UC  
 Director Administrativo

C. Luis Jorge Montalvo Duarte  
 Director General

Ente Público: INSTITUTO PARA EL DESARROLLO Y CERTIFICACIÓN DE LA INFRAESTRUCTURA FÍSICA EDUCATIVA Y ELECTRICA DE YUCATÁN  
 Gasto por Categoría Programática  
 Del 1o. de Enero al 31 de Marzo de 2021  
 (Cifras en Pesos)

Concepto	Aprobado 1	Ampliaciones/ (Reducciones) 2	Modificado 3 = (1 + 2)	Devengado 4	Pagado 5	Subejercicio 6 = (3 - 4)
<b>Programas</b>	\$41,451,297.00	\$102,945,263.77	\$144,396,560.77	\$101,770,458.54	\$101,574,881.02	\$42,626,102.23
Subsidio Sector Social y Privado o Entidades Federativas y Municipios	\$0.00	\$0.00	\$0.00	\$0.00	\$0.00	\$0.00
Sujetos a Reglas de Operación	\$0.00	\$0.00	\$0.00	\$0.00	\$0.00	\$0.00
Otros Subsidios	\$0.00	\$0.00	\$0.00	\$0.00	\$0.00	\$0.00
Desempeño de Las Funciones	\$21,914,411.00	\$100,763,896.36	\$122,678,307.36	\$97,546,971.60	\$97,417,673.21	\$25,131,335.76
Prestación de Servicios Públicos	\$21,914,411.00	\$100,763,896.36	\$122,678,307.36	\$97,546,971.60	\$97,417,673.21	\$25,131,335.76
Provisión de Bienes Públicos	\$0.00	\$0.00	\$0.00	\$0.00	\$0.00	\$0.00
Planeación, Seguimiento y Evaluación de Políticas Públicas	\$0.00	\$0.00	\$0.00	\$0.00	\$0.00	\$0.00
Promoción y Fomento	\$0.00	\$0.00	\$0.00	\$0.00	\$0.00	\$0.00
Regulación y Supervisión	\$0.00	\$0.00	\$0.00	\$0.00	\$0.00	\$0.00
Funciones de Las Fuerzas Armadas (Únicamente Gobierno Federal)	\$0.00	\$0.00	\$0.00	\$0.00	\$0.00	\$0.00
Específicos	\$0.00	\$0.00	\$0.00	\$0.00	\$0.00	\$0.00
Proyectos de Inversión	\$0.00	\$0.00	\$0.00	\$0.00	\$0.00	\$0.00
Administrativos y de Apoyo	\$19,536,886.00	\$2,181,367.41	\$21,718,253.41	\$4,223,486.94	\$4,157,207.81	\$17,494,766.47
Apoyo al Proceso Presupuestario y para Mejorar la Eficiencia Institucional	\$19,536,886.00	\$2,181,367.41	\$21,718,253.41	\$4,223,486.94	\$4,157,207.81	\$17,494,766.47
Apoyo a la Función Pública y al Mejoramiento de la Gestión	\$0.00	\$0.00	\$0.00	\$0.00	\$0.00	\$0.00
Operaciones Ajenas	\$0.00	\$0.00	\$0.00	\$0.00	\$0.00	\$0.00
Compromisos	\$0.00	\$0.00	\$0.00	\$0.00	\$0.00	\$0.00
Obligaciones de Cumplimiento de Resolución Jurisdiccional	\$0.00	\$0.00	\$0.00	\$0.00	\$0.00	\$0.00
Desastres Naturales	\$0.00	\$0.00	\$0.00	\$0.00	\$0.00	\$0.00
Obligaciones	\$0.00	\$0.00	\$0.00	\$0.00	\$0.00	\$0.00
Pensiones y Jubilaciones	\$0.00	\$0.00	\$0.00	\$0.00	\$0.00	\$0.00
Aportaciones a la Seguridad Social	\$0.00	\$0.00	\$0.00	\$0.00	\$0.00	\$0.00
Aportaciones a Fondos de Estabilización	\$0.00	\$0.00	\$0.00	\$0.00	\$0.00	\$0.00
Aportaciones a Fondos de Inversión y Reestructura de Pensiones	\$0.00	\$0.00	\$0.00	\$0.00	\$0.00	\$0.00
Programas de Gasto Federalizado (Gobierno Federal)	\$0.00	\$0.00	\$0.00	\$0.00	\$0.00	\$0.00
Gasto Federalizado	\$0.00	\$0.00	\$0.00	\$0.00	\$0.00	\$0.00
Participaciones a Entidades Federativas y Municipios	\$0.00	\$0.00	\$0.00	\$0.00	\$0.00	\$0.00
Costo Financiero, Deuda o Apoyos a Deudores y Ahorradores de la Banca	\$0.00	\$0.00	\$0.00	\$0.00	\$0.00	\$0.00
Adeudos de Ejercicios Fiscales Anteriores	\$0.00	\$0.00	\$0.00	\$0.00	\$0.00	\$0.00
<b>Total del Gasto</b>	<b>\$41,451,297.00</b>	<b>\$102,945,263.77</b>	<b>\$144,396,560.77</b>	<b>\$101,770,458.54</b>	<b>\$101,574,881.02</b>	<b>\$42,626,102.23</b>

Bajo protesta de decir verdad declaramos que los Estados Financieros y sus Notas son razonablemente correctos y responsabilidad del emisor.

C.P. Francisco Javier Poot Peet  
 Jefe Departamento Finanzas

C.P. Francisco Javier Aguilar UC  
 Director Administrativo

C. Luis Jorge Mojitalvo Duarte  
 Director General


**Ente Público: INSTITUTO PARA EL DESARROLLO Y CERTIFICACIÓN DE LA INFRAESTRUCTURA FÍSICA EDUCATIVA Y ELECTRICA DE YUCATÁN**  
**Indicadores de Postura Fiscal**  
**Del 1o. de Marzo al 31 de Marzo de 2021**  
**(Cifras en Pesos)**

Concepto	Estimado	Devengado	Pagado
<b>I. Ingresos Presupuestarios (I=1+2)</b>	<b>\$2,924,810.00</b>	<b>\$19,591,211.77</b>	<b>\$19,591,211.77</b>
1. Ingresos del Gobierno de la Entidad Federativa	\$0.00	\$0.00	\$0.00
2. Ingresos del Sector Paraestatal	\$2,924,810.00	\$19,591,211.77	\$19,591,211.77
<b>II. Egresos Presupuestarios (II=3+4)</b>	<b>\$2,924,810.00</b>	<b>\$52,247,307.76</b>	<b>\$53,502,423.40</b>
3. Egresos del Gobierno de la Entidad Federativa	\$0.00	\$0.00	\$0.00
4. Egresos del Sector Paraestatal	\$2,924,810.00	\$52,247,307.76	\$53,502,423.40
<b>III. Balance Presupuestario (Superávit o Déficit) (III = I - II)</b>	<b>\$0.00</b>	<b>-\$32,656,095.99</b>	<b>-\$33,911,211.63</b>
Concepto	Estimado	Devengado	Pagado
<b>III. Balance Presupuestario (Superávit o Déficit)</b>	<b>\$0.00</b>	<b>-\$32,656,095.99</b>	<b>-\$33,911,211.63</b>
IV. Intereses, Comisiones y Gastos de la Deuda	\$0.00	\$0.00	\$0.00
<b>V. Balance Primario (Superávit o Déficit) (V= Iii+ IV)</b>	<b>\$0.00</b>	<b>-\$32,656,095.99</b>	<b>-\$33,911,211.63</b>
Concepto	Estimado	Devengado	Pagado
A. Financiamiento	\$0.00	\$0.00	\$0.00
B. Amortización de la Deuda	\$0.00	\$0.00	\$0.00
<b>C. Endeudamiento ó Desendeudamiento (C = A- B)</b>	<b>\$0.00</b>	<b>\$0.00</b>	<b>\$0.00</b>

Bajo protesta de decir verdad declaramos que los Estados Financieros y sus Notas son razonablemente correctos y responsabilidad del emisor.

  
 C.P. Francisco Javier Poot Peet  
 Jefe Departamento Finanzas

  
 C.P. Francisco Javier Aguilar UC  
 Director Administrativo

  
 C. Luis Jorge Montalvo Duarte  
 Director General

Ente Público: INSTITUTO PARA EL DESARROLLO Y CERTIFICACIÓN DE LA INFRAESTRUCTURA FÍSICA EDUCATIVA Y ELECTRICA DE YUCATÁN  
 Indicadores de Postura Fiscal  
 Del 1o. de Enero al 31 de Marzo de 2021  
 (Cifras en Pesos)

Concepto	Estimado	Devengado	Pagado
<b>I. Ingresos Presupuestarios (I=1+2)</b>	<b>\$41,451,297.00</b>	<b>\$32,433,100.64</b>	<b>\$32,433,100.64</b>
1. Ingresos del Gobierno de la Entidad Federativa	\$0.00	\$0.00	\$0.00
2. Ingresos del Sector Paraestatal	\$41,451,297.00	\$32,433,100.64	\$32,433,100.64
<b>II. Egresos Presupuestarios (II=3+4)</b>	<b>\$41,451,297.00</b>	<b>\$101,770,458.54</b>	<b>\$101,574,881.02</b>
3. Egresos del Gobierno de la Entidad Federativa	\$0.00	\$0.00	\$0.00
4. Egresos del Sector Paraestatal	\$41,451,297.00	\$101,770,458.54	\$101,574,881.02
<b>III. Balance Presupuestario (Superávit o Déficit) (III = I - II)</b>	<b>\$0.00</b>	<b>-\$69,337,357.90</b>	<b>-\$69,141,780.38</b>
Concepto	Estimado	Devengado	Pagado
<b>III. Balance Presupuestario (Superávit o Déficit)</b>	<b>\$0.00</b>	<b>-\$69,337,357.90</b>	<b>-\$69,141,780.38</b>
IV. Intereses, Comisiones y Gastos de la Deuda	\$0.00	\$0.00	\$0.00
<b>V. Balance Primario (Superávit o Déficit) (V= Iii+ IV)</b>	<b>\$0.00</b>	<b>-\$69,337,357.90</b>	<b>-\$69,141,780.38</b>
Concepto	Estimado	Devengado	Pagado
A. Financiamiento	\$0.00	\$0.00	\$0.00
B. Amortización de la Deuda	\$0.00	\$0.00	\$0.00
<b>C. Endeudamiento ó Desendeudamiento (C = A- B)</b>	<b>\$0.00</b>	<b>\$0.00</b>	<b>\$0.00</b>

Bajo protesta de decir verdad declaramos que los Estados Financieros y sus Notas son razonablemente correctos y responsabilidad del emisor.

C.P. Francisco Javier Poot Peet  
 Jefe Departamento Finanzas

C.P. Francisco Javier Aguilar UC  
 Director Administrativo

C. Luis Jorge Montalvo Duarte  
 Director General



INSTITUTO PARA EL DESARROLLO Y CERTIFICACION DE LA INFRAESTRUCTURA FISICA EDUCATIVA Y  
ELECTRICA DE YUCATAN

YUCATAN  
Conciliación entre los Ingresos Presupuestarios y Contables

Correspondiente Del 01/mar/2021 al 31/mar/2021

<b>1.-TOTAL DE INGRESOS PRESUPUESTARIOS</b>	<b>\$19,591,211.77</b>
<b>2. MÁS INGRESOS CONTABLES NO PRESUPUESTARIOS</b>	
2.1 INGRESOS FINANCIEROS	\$0.00
2.2 INCREMENTO POR VARIACIÓN DE INVENTARIOS	\$0.00
2.3 DISMINUCIÓN DEL EXCESO DE ESTIMACIONES POR PÉRDIDA O DETERIORO U OBSOLESCENCIA	\$0.00
2.4 DISMINUCIÓN DEL EXCESO DE PROVISIONES	\$0.00
2.5 OTROS INGRESOS Y BENEFICIOS VARIOS	\$0.00
2.6 OTROS INGRESOS CONTABLES NO PRESUPUESTARIOS	\$0.00
<b>3. MENOS INGRESOS PRESUPUESTARIOS NO CONTABLES</b>	<b>\$0.00</b>
3.1 APROVECHAMIENTOS PATRIMONIALES	\$0.00
3.2 INGRESOS DERIVADOS DE FINANCIAMIENTOS	\$0.00
3.3 OTROS INGRESOS PRESUPUESTARIOS NO CONTABLES	\$0.00
<b>4. TOTAL DE INGRESOS CONTABLES</b>	<b>\$19,591,211.77</b>

C.P. Francisco Javier Poot Peet  
Jefe Departamento Finanzas

C.P. Francisco Javier Aguilar UC  
Director Administrativo

C. Luis Jorge Montalvo Duarte  
Director General

**INSTITUTO PARA EL DESARROLLO Y CERTIFICACION DE LA INFRAESTRUCTURA FISICA EDUCATIVA Y  
ELECTRICA DE YUCATAN**

**YUCATAN**  
Conciliación entre los Ingresos Presupuestarios y Contables

Correspondiente Del 01/ene/2021 al 31/mar/2021

<b>1.-TOTAL DE INGRESOS PRESUPUESTARIOS</b>	<b>\$32,433,100.64</b>
<b>2. MÁS INGRESOS CONTABLES NO PRESUPUESTARIOS</b>	<b>\$0.00</b>
2.1 INGRESOS FINANCIEROS	\$0.00
2.2 INCREMENTO POR VARIACIÓN DE INVENTARIOS	\$0.00
2.3 DISMINUCIÓN DEL EXCESO DE ESTIMACIONES POR PÉRDIDA O DETERIORO U OBSOLESCENCIA	\$0.00
2.4 DISMINUCIÓN DEL EXCESO DE PROVISIONES	\$0.00
2.5 OTROS INGRESOS Y BENEFICIOS VARIOS	\$0.00
2.6 OTROS INGRESOS CONTABLES NO PRESUPUESTARIOS	\$0.00
<b>3. MENOS INGRESOS PRESUPUESTARIOS NO CONTABLES</b>	<b>\$0.00</b>
3.1 APROVECHAMIENTOS PATRIMONIALES	\$0.00
3.2 INGRESOS DERIVADOS DE FINANCIAMIENTOS	\$0.00
3.3 OTROS INGRESOS PRESUPUESTARIOS NO CONTABLES	\$0.00
<b>4. TOTAL DE INGRESOS CONTABLES</b>	<b>\$32,433,100.64</b>

C.P. Francisco Javier Poot Peet  
Jefe Departamento Finanzas

C.P. Francisco Javier Aguilar UC  
Director Administrativo

C. Luis Jorge Montalvo Duarte  
Director General

INSTITUTO PARA EL DESARROLLO Y CERTIFICACION DE LA INFRAESTRUCTURA FISICA EDUCATIVA Y  
ELECTRICA DE YUCATAN

YUCATAN

Conciliación entre los Egresos Presupuestarios y los Gastos Contables

Correspondiente Del 01/mar/2021 al 31/mar/2021

1. TOTAL DE EGRESOS PRESUPUESTARIOS	\$52,247,307.76
2. MENOS EGRESOS PRESUPUESTARIOS NO CONTABLES	\$48,905,490.46
2.1 MATERIAS PRIMAS Y MATERIALES DE PRODUCCIÓN Y COMERCIALIZACIÓN	\$0.00
2.2 MATERIALES Y SUMINISTROS	\$0.00
2.3 MOBILIARIO Y EQUIPO DE ADMINISTRACIÓN	\$0.00
2.4 MOBILIARIO Y EQUIPO EDUCACIONAL Y RECREATIVO	\$0.00
2.5 EQUIPO E INSTRUMENTAL MÉDICO Y DE LABORATORIO	\$0.00
2.6 VEHÍCULOS Y EQUIPO DE TRANSPORTE	\$0.00
2.7 EQUIPO DE DEFENSA Y SEGURIDAD	\$0.00
2.8 MAQUINARIA, OTROS EQUIPOS Y HERRAMIENTAS	\$0.00
2.9 ACTIVOS BIOLÓGICOS	\$0.00
2.10 BIENES INMUEBLES	\$0.00
2.11 ACTIVOS INTANGIBLES	\$0.00
2.12 OBRA PÚBLICA EN BIENES DE DOMINIO PÚBLICO	\$48,905,490.46
2.13 OBRA PÚBLICA EN BIENES PROPIOS	\$0.00
2.14 ACCIONES Y PARTICIPACIONES DE CAPITAL	\$0.00
2.15 COMPRA DE TÍTULOS Y VALORES	\$0.00
2.16 CONCESIÓN DE PRÉSTAMOS	\$0.00
2.17 INVERSIONES EN FIDEICOMISOS, MANDATOS Y OTROS ANÁLOGOS	\$0.00
2.18 PROVISIONES PARA CONTINGENCIAS Y OTRAS EROGACIONES ESPECIALES	\$0.00
2.19 AMORTIZACIÓN DE LA DEUDA PÚBLICA	\$0.00
2.20 ADEUDOS DE EJERCICIOS FISCALES ANTERIORES (ADEFAS)	\$0.00
2.21 OTROS EGRESOS PRESUPUESTARIOS NO CONTABLES	\$0.00
3. MÁS GASTOS CONTABLES NO PRESUPUESTARIOS	\$16,025,789.05
3.1 ESTIMACIONES, DEPRECIACIONES, DETERIORS, OBSOLESCENCIA Y AMORTIZACIONES	\$86,287.33
3.2 PROVISIONES	\$0.00
3.3 DISMINUCIÓN DE INVENTARIOS	\$0.00
3.4 AUMENTO POR INSUFICIENCIA DE ESTIMACIONES POR PÉRDIDA O DETERIORO U OBSOLESCENCIA	\$0.00
3.5 AUMENTO POR INSUFICIENCIA DE PROVISIONES	\$0.00
3.6 OTROS GASTOS	\$617.12
3.7 OTROS GASTOS CONTABLES NO PRESUPUESTARIOS	\$15,898,874.60
4. TOTAL DE GASTOS CONTABLES	\$19,367,606.35

C.P. Francisco Javier Pool Peet  
Jefe Departamento Finanzas

C.P. Francisco Javier Aguilar UC  
Director Administrativo

C. Luis Jorge Montalvo Duarte  
Director General

**INSTITUTO PARA EL DESARROLLO Y CERTIFICACION DE LA INFRAESTRUCTURA FISICA EDUCATIVA Y  
ELECTRICA DE YUCATAN**

**YUCATAN**  
Conciliación entre los Egresos Presupuestarios y los Gastos Contables

Correspondiente Del 01/ene/2021 al 31/mar/2021

<b>1.-TOTAL DE EGRESOS PRESUPUESTARIOS</b>	<b>\$101,770,458.54</b>
<b>2. MENOS EGRESOS PRESUPUESTARIOS NO CONTABLES</b>	<b>\$92,876,549.43</b>
2.1 MATERIAS PRIMAS Y MATERIALES DE PRODUCCIÓN Y COMERCIALIZACIÓN	\$0.00
2.2 MATERIALES Y SUMINISTROS	\$0.00
2.3 MOBILIARIO Y EQUIPO DE ADMINISTRACIÓN	\$9,131.52
2.4 MOBILIARIO Y EQUIPO EDUCACIONAL Y RECREATIVO	\$0.00
2.5 EQUIPO E INSTRUMENTAL MÉDICO Y DE LABORATORIO	\$0.00
2.6 VEHÍCULOS Y EQUIPO DE TRANSPORTE	\$0.00
2.7 EQUIPO DE DEFENSA Y SEGURIDAD	\$0.00
2.8 MAQUINARIA, OTROS EQUIPOS Y HERRAMIENTAS	\$0.00
2.9 ACTIVOS BIOLÓGICOS	\$0.00
2.10 BIENES INMUEBLES	\$0.00
2.11 ACTIVOS INTANGIBLES	\$0.00
2.12 OBRA PÚBLICA EN BIENES DE DOMINIO PÚBLICO	\$92,867,417.91
2.13 OBRA PÚBLICA EN BIENES PROPIOS	\$0.00
2.14 ACCIONES Y PARTICIPACIONES DE CAPITAL	\$0.00
2.15 COMPRA DE TÍTULOS Y VALORES	\$0.00
2.16 CONCESIÓN DE PRÉSTAMOS	\$0.00
2.17 INVERSIONES EN FIDEICOMISOS, MANDATOS Y OTROS ANÁLOGOS	\$0.00
2.18 PROVISIONES PARA CONTINGENCIAS Y OTRAS EROGACIONES ESPECIALES	\$0.00
2.19 AMORTIZACIÓN DE LA DEUDA PÚBLICA	\$0.00
2.20 ADEUDOS DE EJERCICIOS FISCALES ANTERIORES (ADEFAS)	\$0.00
2.21 OTROS EGRESOS PRESUPUESTARIOS NO CONTABLES	\$0.00
<b>3. MÁS GASTOS CONTABLES NO PRESUPUESTARIOS</b>	<b>\$37,769,914.45</b>
3.1 ESTIMACIONES, DEPRECIACIONES, DETERIORS, OBSOLESCENCIA Y AMORTIZACIONES	\$258,962.34
3.2 PROVISIONES	\$0.00
3.3 DISMINUCIÓN DE INVENTARIOS	\$0.00
3.4 AUMENTO POR INSUFICIENCIA DE ESTIMACIONES POR PÉRDIDA O DETERIORO U OBSOLESCENCIA	\$0.00
3.5 AUMENTO POR INSUFICIENCIA DE PROVISIONES	\$0.00
3.6 OTROS GASTOS	\$1,004.60
3.7 OTROS GASTOS CONTABLES NO PRESUPUESTARIOS	\$37,509,947.51
<b>4. TOTAL DE GASTOS CONTABLES</b>	<b>\$46,663,823.56</b>

C.P. Francisco Javier Poot Peet  
Jefe Departamento Finanzas

C.P. Francisco Javier Aguilar UC  
Director Administrativo


C. Luis Jorge Montalvo Duarte  
Director General

**INSTITUTO PARA EL DESARROLLO Y CERTIFICACION DE LA  
INFRAESTRUCTURA FISICA EDUCATIVA Y ELECTRICA DE YUCATAN**


**YUCATAN**  
**Endeudamiento Neto**  
 Del 01/mar/2021 Al 31/mar/2021

Identificación de Crédito o Instrumento	Contratación/Colocación	Amortización	Endeudamiento Neto C=A-B
	A	B	
<b>Créditos Bancarios</b>			
Total Créditos Bancarios	\$0.00	\$0.00	\$0.00
<b>Otros Instrumentos de Deuda</b>			
Total Otros Instrumentos de Deuda	\$0.00	\$0.00	\$0.00
<b>Total</b>	<b>\$0.00</b>	<b>\$0.00</b>	<b>\$0.00</b>

**NO APLICA**

  
 C.P. Francisco Javier Poot Peet  
 Jefe Departamento Finanzas

  
 C.P. Francisco Javier Aguilar UC  
 Director Administrativo

  
 C. Luis Jorge Montalvo Duarte  
 Director General

INSTITUTO PARA EL DESARROLLO Y CERTIFICACION DE LA  
INFRAESTRUCTURA FISICA EDUCATIVA Y ELECTRICA DE

YUCATAN  
Endeudamiento Neto

Del 01/ene/2021 Al 31/mar/2021

Identificación de Crédito o Instrumento	Contratación/Colocación	Amortización	Endeudamiento Neto
	A	B	C=A-B
	<b>Créditos Bancarios</b>		
Total Créditos Bancarios	\$0.00	\$0.00	\$0.00
	<b>Otros Instrumentos de Deuda</b>		
Total Otros Instrumentos de Deuda	\$0.00	\$0.00	\$0.00
<b>Total</b>	<b>\$0.00</b>	<b>\$0.00</b>	<b>\$0.00</b>

**NO APLICA**

C.P. Francisco Javier Poot Peet  
Jefe Departamento Finanzas


C.P. Francisco Javier Aguilar UC  
Director Administrativo

C. Luis Jorge Montalvo Duarte  
Director General


INSTITUTO PARA EL DESARROLLO Y CERTIFICACION DE LA  
INFRAESTRUCTURA FISICA EDUCATIVA Y ELECTRICA DE  
YUCATAN

YUCATAN  
Intereses de la Deuda  
Del 01/mar/2021 Al 31/mar/2021

Identificación de Crédito o Instrumento	Devengado	Pagado
Créditos Bancarios		
Total de Intereses de Créditos Bancarios	\$0.00	\$0.00
<b>NO APLICA</b> Otros Instrumentos de Deuda		
Total de Intereses de Otros Instrumentos de Deuda	\$0.00	\$0.00
Total	\$0.00	\$0.00

  
C.P. Francisco Javier Poot Peet  
Jefe Departamento Finanzas

  
C.P. Francisco Javier Aguilar UC  
Director Administrativo

  
C. Luis Jorge Montalvo Duarte  
Director General

INSTITUTO PARA EL DESARROLLO Y CERTIFICACION DE LA  
INFRAESTRUCTURA FISICA EDUCATIVA Y ELECTRICA DE

YUCATAN  
Intereses de la Deuda  
Del 01/ene/2021 Al 31/mar/2021

Identificación de Crédito o Instrumento	Devengado	Pagado
Créditos Bancarios		
Total de Intereses de Créditos Bancarios	\$0.00	\$0.00
Otros Instrumentos de Deuda		
Total de Intereses de Otros Instrumentos de Deuda	\$0.00	\$0.00
<b>Total</b>	<b>\$0.00</b>	<b>\$0.00</b>

**NO APLICA**



C.P. Francisco Javier Poot Peet  
Jefe Departamento Finanzas



C.P. Francisco Javier Aguilar UC  
Director Administrativo



C. Luis Jorge Montalvo Duarte  
Director General




Cuenta Pública 2021

Ente Público: INSTITUTO PARA EL DESARROLLO Y CERTIFICACIÓN DE LA INFRAESTRUCTURA FÍSICA EDUCATIVA Y ELECTRICA DE YUCATÁN.


Relación de Cuentas Bancarias Productivas Específicas

Del 1 de Marzo al 31 de Marzo de 2021

Fondo, Programa o Convenio	Datos de la Cuenta Bancaria	
	Institución Bancaria	Número de Cuenta
<b>NO APLICA</b>		

  
C.P. Francisco Javier Poot Peet  
Jefe Departamento Finanzas

  
C.P. Francisco Javier Aguilar UC  
Director Administrativo

  
C. Luis Jorge Montalvo Duarte  
Director General

Cuenta Pública 2021

Ente Público: INSTITUTO PARA EL DESARROLLO Y CERTIFICACIÓN DE LA INFRAESTRUCTURA FÍSICA EDUCATIVA Y ELECTRICA DE YUCATÁN.  
 Relación de Cuentas Bancarias Productivas Específicas  
 Del 1 de Enero al 31 de Marzo de 2021

Fondo, Programa o Convenio	Datos de la Cuenta Bancaria	
	Institución Bancaria	Número de Cuenta
PARTICIPACIONES FEDERALES 2021	Banamex	171944498
RECURSOS PROPIOS 2021	BBVA Bancomer	0115233139
NORMAL IEPAC	Scotiabank	25603256905
NORMAL ESTATAL	Scotiabank	25603257123
PROFEXCE	Scotiabank	25603256890
RECURSOS PROPIOS 101	Banorte	1128943271

C.P. Francisco Javier Poot Peet  
 Jefe Departamento Finanzas

C.P. Francisco Javier Aguilar UC  
 Director Administrativo

C. Luis Jorge Montalvo Duarte  
 Director General

ENTE PÚBLICO: INSTITUTO PARA EL DESARROLLO Y CERTIFICACIÓN DE LA INFRAESTRUCTURA FÍSICA EDUCATIVA Y ELECTRICA DE YUCATÁN  
 Balance Presupuestario - LDF  
 01 DE ENERO AL 31 DE MARZO DE 2021  
 (PESOS)

Concepto (C)	Estimado/ Aprobado (d)	Devengado	Recaudado/ Pagado
<b>A. Ingresos Totales (A = A1+A2+A3)</b>			
A1. Ingresos de Libre Disposición	\$41,451,297.00	\$32,433,100.64	\$32,433,100.64
A2. Transferencias Federales Etiquetadas	\$41,451,297.00	\$11,664,881.59	\$11,664,881.59
A3. Financiamiento Neto	\$0.00	\$20,768,219.05	\$20,768,219.05
<b>B. Egresos Presupuestarios (B = B1+B2)</b>			
B1. Gasto No Etiquetado (sin incluir Amortización de la Deuda Pública)	\$41,451,297.00	\$101,770,458.54	\$101,574,881.02
B2. Gasto Etiquetado (sin incluir Amortización de la Deuda Pública)	\$41,451,297.00	\$8,903,040.63	\$8,707,463.11
<b>C. Remanentes del Ejercicio Anterior (C = C1 + C2)</b>			
C1. Remanentes de Ingresos de Libre Disposición aplicados en el periodo	\$0.00	\$79,965,966.52	\$79,965,966.52
C2. Remanentes de Transferencias Federales Etiquetadas aplicados en el periodo	\$0.00	\$205,032.93	\$205,032.93
<b>I. Balance Presupuestario (I = A - B + C)</b>	\$0.00	\$79,760,953.59	\$79,760,953.59
II. Balance Presupuestario sin Financiamiento Neto (II = I - A3)	\$0.00	\$10,828,628.62	\$10,824,206.14
III. Balance Presupuestario sin Financiamiento Neto y sin Remanentes del Ejercicio Anterior (III = II - C)	\$0.00	-\$69,337,357.90	-\$69,141,780.38
<b>E. Intereses, Comisiones y Gastos de la Deuda (E = E1+ E2)</b>			
E1. Intereses, Comisiones y Gastos de la Deuda con Gasto No Etiquetado	\$0.00	\$0.00	\$0.00
E2. Intereses, Comisiones y Gastos de la Deuda con Gasto Etiquetado	\$0.00	\$0.00	\$0.00
IV. Balance Primario (IV = III + E)	\$0.00	-\$69,337,357.90	-\$69,141,780.38
<b>F. Financiamiento (F = F1 + F2)</b>			
F1. Financiamiento con Fuente de Pago de Ingresos de Libre Disposición	\$0.00	\$0.00	\$0.00
F2. Financiamiento con Fuente de Pago de Transferencias Federales Etiquetadas	\$0.00	\$0.00	\$0.00
<b>G. Amortización de la Deuda (G = G1 + G2)</b>			
G1. Amortización de la Deuda Pública con Gasto No Etiquetado	\$0.00	\$0.00	\$0.00
G2. Amortización de la Deuda Pública con Gasto Etiquetado	\$0.00	\$0.00	\$0.00
A3. Financiamiento Neto (A3 = F - G)	\$0.00	\$0.00	\$0.00
<b>A1. Ingresos de Libre Disposición</b>			
A3.1 Financiamiento Neto con Fuente de Pago de Ingresos de Libre Disposición (A3.1 = F1 - G1)	\$41,451,297.00	\$11,664,881.59	\$11,664,881.59
F1. Financiamiento con Fuente de Pago de Ingresos de Libre Disposición	\$0.00	\$0.00	\$0.00
G1. Amortización de la Deuda Pública con Gasto No Etiquetado	\$0.00	\$0.00	\$0.00
B1. Gasto No Etiquetado (sin incluir Amortización de la Deuda Pública)	\$41,451,297.00	\$8,903,040.63	\$8,707,463.11
C1. Remanentes de Ingresos de Libre Disposición aplicados en el periodo	\$0.00	\$205,032.93	\$205,032.93
V. Balance Presupuestario de Recursos Disponibles (V = A1 + A3.1 - B1 + C1)	\$0.00	\$2,966,873.89	\$3,162,451.41
VI. Balance Presupuestario de Recursos Disponibles sin Financiamiento Neto (VI = V - A3.1)	\$0.00	\$2,966,873.89	\$3,162,451.41
<b>A2. Transferencias Federales Etiquetadas</b>			
A3.2 Financiamiento Neto con Fuente de Pago de Transferencias Federales Etiquetadas (A3.2 = F2 - G2)	\$0.00	\$20,768,219.05	\$20,768,219.05
F2. Financiamiento con Fuente de Pago de Transferencias Federales Etiquetadas	\$0.00	\$0.00	\$0.00
G2. Amortización de la Deuda Pública con Gasto Etiquetado	\$0.00	\$0.00	\$0.00
B2. Gasto Etiquetado (sin incluir Amortización de la Deuda Pública)	\$0.00	\$92,867,417.91	\$92,867,417.91
C2. Remanentes de Transferencias Federales Etiquetadas aplicados en el periodo	\$0.00	\$79,760,953.59	\$79,760,953.59
VII. Balance Presupuestario de Recursos Etiquetados (VII = A2 + A3.2 - B2 + C2)	\$0.00	\$7,661,754.73	\$7,661,754.73
VIII. Balance Presupuestario de Recursos Etiquetados sin Financiamiento Neto (VIII = VII - A3.2)	\$0.00	\$7,661,754.73	\$7,661,754.73

Bajo protesta de fe y veracidad declaramos que los Estados Financieros y sus Notas son razonablemente correctos y responsabilidad del emisor.

C.P. Francisco Javier Peot Peot  
 Jefe Departamento Finanzas

C.P. Francisco Javier Auilar UC  
 Director Administrativo

C. Luis Jorge Montalvo Duarte  
 Director General



ENTE PÚBLICO: INSTITUTO PARA EL DESARROLLO Y CERTIFICACIÓN DE LA INFRAESTRUCTURA FÍSICA EDUCATIVA Y ELECTRICA DE YUCATÁN  
 Estado Analítico de Ingresos Detallado - LDF  
 01 DE ENERO AL 31 DE MARZO DE 2021  
 (PESOS)

Concepto (c)	Estimado (d)	Ampilaciones/ (Reducciones)	Ingreso Modificado	Devengado	Recaudado	Diferencia (e)
b1) Convenios de Protección Social en Salud	\$0.00	\$0.00	\$0.00	\$0.00	\$0.00	\$0.00
b2) Convenios de Descentralización	\$0.00	\$0.00	\$0.00	\$0.00	\$0.00	\$0.00
b3) Convenios de Reasignación	\$0.00	\$0.00	\$0.00	\$0.00	\$0.00	\$0.00
b4) Otros Convenios y Subsidios	\$0.00	\$0.00	\$0.00	\$0.00	\$0.00	\$0.00
<b>C. Fondos Distintos de Aportaciones (C=c1+c2)</b>	\$0.00	\$0.00	\$0.00	\$0.00	\$0.00	\$0.00
c1) Fondo para Entidades Federativas y Municipios Productores de Hidrocarburos	\$0.00	\$0.00	\$0.00	\$0.00	\$0.00	\$0.00
c2) Fondo Minero	\$0.00	\$0.00	\$0.00	\$0.00	\$0.00	\$0.00
D. Transferencias, Subsidios y Subvenciones, y Pensiones y Jubilaciones	\$0.00	\$21,587,219.05	\$21,587,219.05	\$20,768,219.05	\$20,768,219.05	\$20,768,219.05
E. Otras Transferencias Federales Etiquetadas	\$0.00	\$0.00	\$0.00	\$0.00	\$0.00	\$0.00
<b>II. Total de Transferencias Federales Etiquetadas (II = A + B + C + D + E)</b>	\$0.00	\$21,587,219.05	\$21,587,219.05	\$20,768,219.05	\$20,768,219.05	\$20,768,219.05
<b>III. Ingresos Derivados de Financiamientos (III = A)</b>	\$0.00	\$0.00	\$0.00	\$0.00	\$0.00	\$0.00
A. Ingresos Derivados de Financiamientos	\$0.00	\$0.00	\$0.00	\$0.00	\$0.00	\$0.00
<b>IV. Total de Ingresos (IV = I + II + III)</b>	\$41,451,297.00	\$23,222,189.16	\$64,673,486.16	\$32,433,100.64	\$32,433,100.64	-\$9,018,196.36
Datos Informativos	\$0.00	\$0.00	\$0.00	\$0.00	\$0.00	\$0.00
1. Ingresos Derivados de Financiamientos con Fuente de Pago de Ingresos de Libre Disposición	\$0.00	\$0.00	\$0.00	\$0.00	\$0.00	\$0.00
2. Ingresos Derivados de Financiamientos con Fuente de Pago de Transferencias Federales Etiquetadas	\$0.00	\$0.00	\$0.00	\$0.00	\$0.00	\$0.00
3. Ingresos Derivados de Financiamientos (3 = 1 + 2)	\$0.00	\$0.00	\$0.00	\$0.00	\$0.00	\$0.00

Bajo protesta de decir verdad declaramos que los Estados Financieros y sus Notas son razonablemente correctos y responsabilidad del emisor.

C.P. Francisco Javier Poot Peet  
 Jefe Departamento Finanzas

C.P. Francisco Javier Auilar UC  
 Director Administrativo

C. Luis Jorge Montalvo Duarte  
 Director General





**ENTE PÚBLICO: INSTITUTO PARA EL DESARROLLO Y CERTIFICACIÓN DE LA INFRAESTRUCTURA FÍSICA EDUCATIVA Y ELECTRICA DE YUCATÁN**  
**Estado Analítico del Ejercicio del Presupuesto de Egresos Detallado - LDF**  
**Clasificación por Objeto del Gasto (Capítulo y Concepto)**  
**01 DE ENERO AL 31 DE MARZO DE 2021**  
**(PESOS)**

Concepto (c)	Egresos					
	Aprobado (a)	Ampliaciones/ (Reducciones)	Modificado	Devengado	Pagado	Subejercido (b)
d7) Transferencias a la Seguridad Social	\$0.00	\$0.00	\$0.00	\$0.00	\$0.00	\$0.00
d8) Donativos	\$0.00	\$0.00	\$0.00	\$0.00	\$0.00	\$0.00
d9) Transferencias al Exterior	\$0.00	\$0.00	\$0.00	\$0.00	\$0.00	\$0.00
<b>E. Bienes Muebles, Inmuebles e Intangibles</b> (E=e1+e2+e3+e4+e5+e6+e7+e8+e9)	\$0.00	\$0.00	\$0.00	\$0.00	\$0.00	\$0.00
e1) Mobiliario y Equipo de Administración	\$0.00	\$0.00	\$0.00	\$0.00	\$0.00	\$0.00
e2) Mobiliario y Equipo Educativo y Recreativo	\$0.00	\$0.00	\$0.00	\$0.00	\$0.00	\$0.00
e3) Equipo e Instrumental Médico y de Laboratorio	\$0.00	\$0.00	\$0.00	\$0.00	\$0.00	\$0.00
e4) Vehículos y Equipo de Transporte	\$0.00	\$0.00	\$0.00	\$0.00	\$0.00	\$0.00
e5) Equipo de Defensa y Seguridad	\$0.00	\$0.00	\$0.00	\$0.00	\$0.00	\$0.00
e6) Maquinaria, Otros Equipos y Herramientas	\$0.00	\$0.00	\$0.00	\$0.00	\$0.00	\$0.00
e7) Activos Biológicos	\$0.00	\$0.00	\$0.00	\$0.00	\$0.00	\$0.00
e8) Bienes Inmuebles	\$0.00	\$0.00	\$0.00	\$0.00	\$0.00	\$0.00
e9) Activos Intangibles	\$0.00	\$0.00	\$0.00	\$0.00	\$0.00	\$0.00
<b>F. Inversión Pública (F=f1+f2+f3)</b>	\$0.00	\$0.00	\$0.00	\$0.00	\$0.00	\$0.00
f1) Obra Pública en Bienes de Dominio Público	\$0.00	\$100,704,943.40	\$100,704,943.40	\$92,867,417.91	\$92,867,417.91	\$7,837,525.49
f2) Obra Pública en Bienes Propios	\$0.00	\$100,704,943.40	\$100,704,943.40	\$92,867,417.91	\$92,867,417.91	\$7,837,525.49
f3) Proyectos Productivos y Acciones de Fomento	\$0.00	\$0.00	\$0.00	\$0.00	\$0.00	\$0.00
<b>G. Inversiones Financieras y Otras Provisiones (G=g1+g2+g3+g4+g5+g6+g7)</b>	\$0.00	\$0.00	\$0.00	\$0.00	\$0.00	\$0.00
g1) Inversiones Para el Fomento de Actividades Productivas	\$0.00	\$0.00	\$0.00	\$0.00	\$0.00	\$0.00
g2) Acciones y Participaciones de Capital	\$0.00	\$0.00	\$0.00	\$0.00	\$0.00	\$0.00
g3) Compra de Títulos y Valores	\$0.00	\$0.00	\$0.00	\$0.00	\$0.00	\$0.00
g4) Concesión de Préstamos	\$0.00	\$0.00	\$0.00	\$0.00	\$0.00	\$0.00
g5) Inversiones en Fideicomisos, Mandatos y Otros Análogos Fideicomiso de Desastres Naturales (Informativo)	\$0.00	\$0.00	\$0.00	\$0.00	\$0.00	\$0.00
g6) Otras Inversiones Financieras	\$0.00	\$0.00	\$0.00	\$0.00	\$0.00	\$0.00
g7) Provisiones para Contingencias y Otras Erogaciones Especiales	\$0.00	\$0.00	\$0.00	\$0.00	\$0.00	\$0.00
<b>H. Participaciones y Aportaciones (H=h1+h2+h3)</b>	\$0.00	\$0.00	\$0.00	\$0.00	\$0.00	\$0.00
h1) Participaciones	\$0.00	\$0.00	\$0.00	\$0.00	\$0.00	\$0.00
h2) Aportaciones	\$0.00	\$0.00	\$0.00	\$0.00	\$0.00	\$0.00
h3) Convenios	\$0.00	\$0.00	\$0.00	\$0.00	\$0.00	\$0.00
<b>I. Deuda Pública (I=i1+i2+i3+i4+i5+i6+i7)</b>	\$0.00	\$0.00	\$0.00	\$0.00	\$0.00	\$0.00
i1) Amortización de la Deuda Pública	\$0.00	\$0.00	\$0.00	\$0.00	\$0.00	\$0.00
i2) Intereses de la Deuda Pública	\$0.00	\$0.00	\$0.00	\$0.00	\$0.00	\$0.00
i3) Comisiones de la Deuda Pública	\$0.00	\$0.00	\$0.00	\$0.00	\$0.00	\$0.00
i4) Gastos de la Deuda Pública	\$0.00	\$0.00	\$0.00	\$0.00	\$0.00	\$0.00
i5) Costo por Coberturas	\$0.00	\$0.00	\$0.00	\$0.00	\$0.00	\$0.00
i6) Apoyos Financieros	\$0.00	\$0.00	\$0.00	\$0.00	\$0.00	\$0.00
i7) Adeudos de Ejercicios Fiscales Anteriores (ADEFAS)	\$0.00	\$0.00	\$0.00	\$0.00	\$0.00	\$0.00
<b>III. Total de Egresos (III = I + II)</b>	\$41,451,297.00	\$102,945,263.77	\$144,396,560.77	\$101,770,458.54	\$101,574,881.02	\$42,626,102.23

Bajo protesta de decir verdad declaramos que los Estados Financieros y sus Notas son razonablemente correctos y responsabilidad del emisor.

C.P. Francisco Javier Poot Peet  
Jefe Departamento Finanzas

C.P. Francisco Javier Auilar UC  
Director Administrativo

C. Luis Jorge Montalvo Duarte  
Director General




ENTE PÚBLICO: INSTITUTO PARA EL DESARROLLO Y CERTIFICACIÓN DE LA INFRAESTRUCTURA FÍSICA EDUCATIVA Y ELECTRICA DE YUCATÁN  
 Estado Analítico del Ejercicio del Presupuesto de Egresos Detallado - LDF  
 Clasificación Administrativa  
 01 DE ENERO AL 31 DE MARZO DE 2021  
 (PESOS)

Concepto (c)	Aprobado (d)	Ampliaciones/ (Reducciones)	Egresos		Pagado	Subejercido (e)
			Modificado	Devengado		
<b>I. Gasto No Etiquetado</b>						
Organismo	\$41,451,297.00	\$2,240,320.37	\$43,691,617.37	\$8,903,040.63	\$8,707,463.11	\$34,788,576.74
<b>II. Gasto Etiquetado</b>	\$41,451,297.00	\$2,240,320.37	\$43,691,617.37	\$8,903,040.63	\$8,707,463.11	\$34,788,576.74
Organismo	\$0.00	\$100,704,943.40	\$100,704,943.40	\$92,867,417.91	\$92,867,417.91	\$7,837,525.49
<b>III. Total de Egresos (III = I + II)</b>	\$41,451,297.00	\$102,945,263.77	\$144,396,560.77	\$101,770,458.54	\$101,574,881.02	\$42,626,102.23

Bajo protesta de decir verdad declaramos que los Estados Financieros y sus Notas son razonablemente correctos y responsabilidad del emisor.

  
 C.P. Francisco Javier Foot Peet  
 Jefe Departamento Finanzas

  
 C.P. Francisco Javier Auilar UC  
 Director Administrativo

  
 C. Luis Jorge Montalvo Duarte  
 Director General

ENTE PÚBLICO: INSTITUTO PARA EL DESARROLLO Y CERTIFICACIÓN DE LA INFRAESTRUCTURA FÍSICA EDUCATIVA Y ELECTRICA DE YUCATÁN  
 Estado Analítico del Ejercicio del Presupuesto de Egresos Detallado - LDF  
 Clasificación Funcional (Finalidad y Función)  
 01 DE ENERO AL 31 DE MARZO DE 2021  
 (PESOS)

Concepto (a)	Egresos					
	Aprobado (d)	Ampliaciones / Reducciones (e)	Modificado	Devengado	Pagado	Subejercido (f)
<b>I. Gasto No Etiquetado (I=A+B+C+D)</b>						
<b>A. Gobierno (A=a1+a2+a3+a4+a5+a6+a7+a8)</b>	\$41,451,297.00	\$2,240,320.37	\$43,691,617.37	\$8,903,040.63	\$8,707,463.11	\$34,788,576.74
a1) Legislación	\$0.00	\$0.00	\$0.00	\$0.00	\$0.00	\$0.00
a2) Justicia	\$0.00	\$0.00	\$0.00	\$0.00	\$0.00	\$0.00
a3) Coordinación de la Política de Gobierno	\$0.00	\$0.00	\$0.00	\$0.00	\$0.00	\$0.00
a4) Relaciones Exteriores	\$0.00	\$0.00	\$0.00	\$0.00	\$0.00	\$0.00
a5) Asuntos Financieros y Hacendarios	\$0.00	\$0.00	\$0.00	\$0.00	\$0.00	\$0.00
a6) Seguridad Nacional	\$0.00	\$0.00	\$0.00	\$0.00	\$0.00	\$0.00
a7) Asuntos de Orden Público y de Seguridad Interior	\$0.00	\$0.00	\$0.00	\$0.00	\$0.00	\$0.00
a8) Otros Servicios Generales	\$0.00	\$0.00	\$0.00	\$0.00	\$0.00	\$0.00
<b>B. Desarrollo Social (B=b1+b2+b3+b4+b5+b6+b7)</b>	\$41,451,297.00	\$2,240,320.37	\$43,691,617.37	\$8,903,040.63	\$8,707,463.11	\$34,788,576.74
b1) Protección Ambiental	\$0.00	\$0.00	\$0.00	\$0.00	\$0.00	\$0.00
b2) Vivienda y Servicios a la Comunidad	\$0.00	\$0.00	\$0.00	\$0.00	\$0.00	\$0.00
b3) Salud	\$0.00	\$0.00	\$0.00	\$0.00	\$0.00	\$0.00
b4) Recreación, Cultura y Otras Manifestaciones Sociales	\$0.00	\$0.00	\$0.00	\$0.00	\$0.00	\$0.00
b5) Educación	\$21,914,411.00	\$58,952.96	\$21,973,363.96	\$4,679,553.69	\$4,550,255.30	\$17,293,810.27
b6) Protección Social	\$19,536,885.00	\$2,181,367.41	\$21,718,253.41	\$4,223,486.94	\$4,157,207.81	\$17,494,768.47
b7) Otros Asuntos Sociales	\$0.00	\$0.00	\$0.00	\$0.00	\$0.00	\$0.00
<b>C. Desarrollo Económico (C=c1+c2+c3+c4+c5+c6+c7+c8+c9)</b>	\$0.00	\$0.00	\$0.00	\$0.00	\$0.00	\$0.00
c1) Asuntos Económicos, Comerciales y Laborales en General	\$0.00	\$0.00	\$0.00	\$0.00	\$0.00	\$0.00
c2) Agropecuaria, Silvicultura, Pesca y Caza	\$0.00	\$0.00	\$0.00	\$0.00	\$0.00	\$0.00
c3) Combustibles y Energía	\$0.00	\$0.00	\$0.00	\$0.00	\$0.00	\$0.00
c4) Minería, Manufacturas y Construcción	\$0.00	\$0.00	\$0.00	\$0.00	\$0.00	\$0.00
c5) Transporte	\$0.00	\$0.00	\$0.00	\$0.00	\$0.00	\$0.00
c6) Comunicaciones	\$0.00	\$0.00	\$0.00	\$0.00	\$0.00	\$0.00
c7) Turismo	\$0.00	\$0.00	\$0.00	\$0.00	\$0.00	\$0.00
c8) Ciencia, Tecnología e Innovación	\$0.00	\$0.00	\$0.00	\$0.00	\$0.00	\$0.00
c9) Otras Industrias y Otros Asuntos Económicos	\$0.00	\$0.00	\$0.00	\$0.00	\$0.00	\$0.00
<b>D. Otras No Clasificadas en Funciones Anteriores (D=d1+d2+d3+d4)</b>	\$0.00	\$0.00	\$0.00	\$0.00	\$0.00	\$0.00
d1) Transacciones de la Deuda Pública / Costo Financiero de la Deuda	\$0.00	\$0.00	\$0.00	\$0.00	\$0.00	\$0.00
d2) Transferencias, Participaciones y Aportaciones Entre Diferentes Niveles y Ordenes de Gobierno	\$0.00	\$0.00	\$0.00	\$0.00	\$0.00	\$0.00
d3) Saneamiento del Sistema Financiero	\$0.00	\$0.00	\$0.00	\$0.00	\$0.00	\$0.00
d4) Adeudos de Ejercicios Fiscales Anteriores	\$0.00	\$0.00	\$0.00	\$0.00	\$0.00	\$0.00
<b>II. Gasto Etiquetado (II=A+B+C+D)</b>	\$0.00	\$100,704,943.40	\$100,704,943.40	\$92,867,417.91	\$92,867,417.91	\$7,837,525.49
<b>A. Gobierno (A=a1+a2+a3+a4+a5+a6+a7+a8)</b>	\$0.00	\$0.00	\$0.00	\$0.00	\$0.00	\$0.00
a1) Legislación	\$0.00	\$0.00	\$0.00	\$0.00	\$0.00	\$0.00
a2) Justicia	\$0.00	\$0.00	\$0.00	\$0.00	\$0.00	\$0.00
a3) Coordinación de la Política de Gobierno	\$0.00	\$0.00	\$0.00	\$0.00	\$0.00	\$0.00
a4) Relaciones Exteriores	\$0.00	\$0.00	\$0.00	\$0.00	\$0.00	\$0.00
a5) Asuntos Financieros y Hacendarios	\$0.00	\$0.00	\$0.00	\$0.00	\$0.00	\$0.00
a6) Seguridad Nacional	\$0.00	\$0.00	\$0.00	\$0.00	\$0.00	\$0.00
a7) Asuntos de Orden Público y de Seguridad Interior	\$0.00	\$0.00	\$0.00	\$0.00	\$0.00	\$0.00
a8) Otros Servicios Generales	\$0.00	\$0.00	\$0.00	\$0.00	\$0.00	\$0.00
<b>B. Desarrollo Social (B=b1+b2+b3+b4+b5+b6+b7)</b>	\$0.00	\$100,704,943.40	\$100,704,943.40	\$92,867,417.91	\$92,867,417.91	\$7,837,525.49

ENTE PÚBLICO: INSTITUTO PARA EL DESARROLLO Y CERTIFICACIÓN DE LA INFRAESTRUCTURA FÍSICA EDUCATIVA Y ELECTRICA DE YUCATÁN  
 Estado Analítico del Ejercicio del Presupuesto de Egresos Detallado - LDF  
 Clasificación Funcional (Finalidad y Función)  
 01 DE ENERO AL 31 DE MARZO DE 2021  
 (PESOS)

Concepto (c)	Egresos						
	Aprobado (d)	Ampliaciones/ (Reducciones)	Modificado	Devengado	Pagado	Subejercido (e)	
b1) Protección Ambiental	\$0.00	\$0.00	\$0.00	\$0.00	\$0.00	\$0.00	\$0.00
b2) Vivienda y Servicios a la Comunidad	\$0.00	\$0.00	\$0.00	\$0.00	\$0.00	\$0.00	\$0.00
b3) Salud	\$0.00	\$0.00	\$0.00	\$0.00	\$0.00	\$0.00	\$0.00
b4) Recreación, Cultura y Otras Manifestaciones Sociales	\$0.00	\$0.00	\$0.00	\$0.00	\$0.00	\$0.00	\$0.00
b5) Educación	\$0.00	\$100,704,943.40	\$100,704,943.40	\$92,867,417.91	\$92,867,417.91	\$7,837,525.49	\$0.00
b6) Protección Social	\$0.00	\$0.00	\$0.00	\$0.00	\$0.00	\$0.00	\$0.00
b7) Otros Asuntos Sociales	\$0.00	\$0.00	\$0.00	\$0.00	\$0.00	\$0.00	\$0.00
<b>C. Desarrollo Económico (C=c1+c2+c3+c4+c5+c6+c7+c8+c9)</b>	\$0.00	\$0.00	\$0.00	\$0.00	\$0.00	\$0.00	\$0.00
c1) Asuntos Económicos, Comerciales y Laborales en General	\$0.00	\$0.00	\$0.00	\$0.00	\$0.00	\$0.00	\$0.00
c2) Agropecuaria, Silvicultura, Pesca y Caza	\$0.00	\$0.00	\$0.00	\$0.00	\$0.00	\$0.00	\$0.00
c3) Combustibles y Energía	\$0.00	\$0.00	\$0.00	\$0.00	\$0.00	\$0.00	\$0.00
c4) Minería, Manufacturas y Construcción	\$0.00	\$0.00	\$0.00	\$0.00	\$0.00	\$0.00	\$0.00
c5) Transporte	\$0.00	\$0.00	\$0.00	\$0.00	\$0.00	\$0.00	\$0.00
c6) Comunicaciones	\$0.00	\$0.00	\$0.00	\$0.00	\$0.00	\$0.00	\$0.00
c7) Turismo	\$0.00	\$0.00	\$0.00	\$0.00	\$0.00	\$0.00	\$0.00
c8) Ciencia, Tecnología e Innovación	\$0.00	\$0.00	\$0.00	\$0.00	\$0.00	\$0.00	\$0.00
c9) Otras Industrias y Otros Asuntos Económicos	\$0.00	\$0.00	\$0.00	\$0.00	\$0.00	\$0.00	\$0.00
<b>D. Otras No Clasificadas en Funciones Anteriores (D=d1+d2+d3+d4)</b>	\$0.00	\$0.00	\$0.00	\$0.00	\$0.00	\$0.00	\$0.00
d1) Transacciones de la Deuda Publica / Costo Financiero de la Deuda	\$0.00	\$0.00	\$0.00	\$0.00	\$0.00	\$0.00	\$0.00
d2) Transferencias, Participaciones y Aportaciones Entre Diferentes Niveles y Ordenes de Gobierno	\$0.00	\$0.00	\$0.00	\$0.00	\$0.00	\$0.00	\$0.00
d3) Saneamiento del Sistema Financiero	\$0.00	\$0.00	\$0.00	\$0.00	\$0.00	\$0.00	\$0.00
d4) Adeudos de Ejercicios Fiscales Anteriores	\$0.00	\$0.00	\$0.00	\$0.00	\$0.00	\$0.00	\$0.00
<b>III. Total de Egresos (III = I + II)</b>	<b>\$41,451,297.00</b>	<b>\$102,945,263.77</b>	<b>\$144,396,560.77</b>	<b>\$101,770,458.54</b>	<b>\$101,574,881.02</b>	<b>\$42,826,102.23</b>	

Bejo protesta de decir verdad declaramos que los Estados Financieros y sus Notas son razonablemente correctos y responsabilidad del emisor.

C.P. Francisco Javier Poot Peet  
 Jefe Departamento Finanzas

C.P. Francisco Javier Auilar UC  
 Director Administrativo

C. Luis Jorge Montalvo Duarte  
 Director General

ENTE PÚBLICO: INSTITUTO PARA EL DESARROLLO Y CERTIFICACIÓN DE LA INFRAESTRUCTURA FÍSICA EDUCATIVA Y ELECTRICA DE YUCATÁN  
 Estado Analítico del Ejercicio del Presupuesto de Egresos Detallado - LDF  
 Clasificación de Servicios Personales por Categoría  
 01 DE ENERO AL 31 DE MARZO DE 2021  
 (PESOS)

Concepto (c)	Aprobado (d)	Ampliaciones/ (Reducciones)	Egresos Modificado		Pagado	Subejercido (e)
<b>I. Gasto No Etiquetado (I=A+B+C+D+E+F)</b>						
A. Personal Administrativo y de Servicio Público	\$32,474,141.00	\$128,849.73	\$32,602,990.73	\$6,891,655.83	\$6,776,343.77	\$25,711,334.90
B. Magisterio	\$32,474,141.00	\$128,849.73	\$32,602,990.73	\$6,891,655.83	\$6,776,343.77	\$25,711,334.90
C. Servicios de Salud (C=c1+c2)	\$0.00	\$0.00	\$0.00	\$0.00	\$0.00	\$0.00
c1) Personal Administrativo	\$0.00	\$0.00	\$0.00	\$0.00	\$0.00	\$0.00
c2) Personal Médico, Paramédico y afin	\$0.00	\$0.00	\$0.00	\$0.00	\$0.00	\$0.00
D. Seguridad Pública	\$0.00	\$0.00	\$0.00	\$0.00	\$0.00	\$0.00
E. Gastos asociados a la implementación de nuevas leyes federales o reformas a las mismas (E = e1 + e2)	\$0.00	\$0.00	\$0.00	\$0.00	\$0.00	\$0.00
e1) Nombre del Programa o Ley 1	\$0.00	\$0.00	\$0.00	\$0.00	\$0.00	\$0.00
e2) Nombre del Programa o Ley 2	\$0.00	\$0.00	\$0.00	\$0.00	\$0.00	\$0.00
F. Sentencias laborales definitivas	\$0.00	\$0.00	\$0.00	\$0.00	\$0.00	\$0.00
<b>II. Gasto Etiquetado (II=A+B+C+D+E+F)</b>	\$0.00	\$0.00	\$0.00	\$0.00	\$0.00	\$0.00
A. Personal Administrativo y de Servicio Público	\$0.00	\$0.00	\$0.00	\$0.00	\$0.00	\$0.00
B. Magisterio	\$0.00	\$0.00	\$0.00	\$0.00	\$0.00	\$0.00
C. Servicios de Salud (C=c1+c2)	\$0.00	\$0.00	\$0.00	\$0.00	\$0.00	\$0.00
c1) Personal Administrativo	\$0.00	\$0.00	\$0.00	\$0.00	\$0.00	\$0.00
c2) Personal Médico, Paramédico y afin	\$0.00	\$0.00	\$0.00	\$0.00	\$0.00	\$0.00
D. Seguridad Pública	\$0.00	\$0.00	\$0.00	\$0.00	\$0.00	\$0.00
E. Gastos asociados a la implementación de nuevas leyes federales o reformas a las mismas (E = e1 + e2)	\$0.00	\$0.00	\$0.00	\$0.00	\$0.00	\$0.00
e1) Nombre del Programa o Ley 1	\$0.00	\$0.00	\$0.00	\$0.00	\$0.00	\$0.00
e2) Nombre del Programa o Ley 2	\$0.00	\$0.00	\$0.00	\$0.00	\$0.00	\$0.00
F. Sentencias laborales definitivas	\$0.00	\$0.00	\$0.00	\$0.00	\$0.00	\$0.00
<b>III. Total del Gasto en Servicios Personales (III = I + II)</b>	\$32,474,141.00	\$128,849.73	\$32,602,990.73	\$6,891,655.83	\$6,776,343.77	\$25,711,334.90

Bajo protesta de decir verdad declaramos que los Estados Financieros y sus Notas son razonablemente correctos y responsabilidad del emisor.

C.P. Francisco Javier Poot Peet  
 Jefe Departamento Finanzas

C.P. Francisco Javier Auilar UC  
 Director Administrativo

C. Luis Jorge Montalvo Duarte  
 Director General

**ENTE PÚBLICO: INSTITUTO PARA EL DESARROLLO Y CERTIFICACIÓN DE LA INFRAESTRUCTURA FÍSICA EDUCATIVA Y ELECTRICA DE YUCATÁN**  
**Resultados de Ingresos - LDF**  
**01 DE ENERO AL 31 DE MARZO DE 2021**  
**(PESOS)**

Concepto (b)	2016	2017	2018	2019	2020	2021
<b>1. Ingresos de Libre Disposición (1=A+B+C+D+E+F+G+H+I+J+K+L)</b>						
A. Impuestos	\$38,432,678.95	\$30,171,721.17	\$28,534,697.00	\$39,073,165.26	\$65,073,225.58	\$43,086,267.11
B. Cuotas y Aportaciones de Seguridad Social	\$0.00	\$0.00	\$0.00	\$0.00	\$0.00	\$0.00
C. Contribuciones de Mejoras	\$0.00	\$0.00	\$0.00	\$0.00	\$0.00	\$0.00
D. Derechos	\$0.00	\$0.00	\$0.00	\$0.00	\$0.00	\$0.00
E. Productos	\$0.00	\$0.00	\$0.00	\$0.00	\$0.00	\$0.00
F. Aprovechamientos	\$0.00	\$0.00	\$0.00	\$490,251.02	\$309,938.75	\$58,050.05
G. Ingresos por Ventas de Bienes y Prestación de Servicios	\$0.00	\$0.00	\$0.00	\$0.00	\$0.00	\$0.00
H. Participaciones	\$972,558.95	\$546,655.17	\$313,738.00	\$1,713,431.30	\$2,635,795.90	\$701,129.97
I. Incentivos Derivados de la Colaboración Fiscal	\$0.00	\$0.00	\$0.00	\$0.00	\$0.00	\$0.00
J. Transferencias y Asignaciones	\$0.00	\$0.00	\$0.00	\$0.00	\$0.00	\$0.00
K. Convenios	\$37,460,120.00	\$29,625,066.00	\$28,220,959.00	\$36,869,482.94	\$62,127,490.93	\$42,327,087.09
L. Otros Ingresos de Libre Disposición	\$0.00	\$0.00	\$0.00	\$0.00	\$0.00	\$0.00
<b>2. Transferencias Federales Etiquetadas (2=A+B+C+D+E)</b>						
A. Aportaciones	\$210,009,236.83	\$205,960,584.16	\$204,581,752.42	\$296,387,478.51	\$285,722,360.93	\$21,587,219.05
B. Convenios	\$0.00	\$0.00	\$0.00	\$0.00	\$0.00	\$0.00
C. Fondos Distintos de Aportaciones	\$19,204,722.95	\$12,127,215.65	\$4,144,352.25	\$1,100,870.05	\$0.00	\$0.00
D. Transferencias, Asignaciones, Subsidios y Subvenciones, y Pensiones y Jubilaciones	\$0.00	\$0.00	\$0.00	\$0.00	\$0.00	\$0.00
E. Otras Transferencias Federales Etiquetadas	\$190,804,513.88	\$193,833,368.51	\$200,437,400.17	\$295,286,608.46	\$285,722,360.93	\$21,587,219.05
<b>3. Ingresos Derivados de Financiamientos (3=A)</b>						
A. Ingresos Derivados de Financiamientos	\$0.00	\$0.00	\$0.00	\$0.00	\$0.00	\$0.00
<b>4. Total de Resultados de Ingresos (4=1+2+3)</b>						
<b>Datos Informativos</b>	\$248,441,915.78	\$236,132,305.33	\$233,116,449.42	\$335,460,643.77	\$350,795,586.51	\$64,673,486.16
1. Ingresos Derivados de Financiamientos con Fuente de Pago de Recursos de Libre Disposición	\$0.00	\$0.00	\$0.00	\$0.00	\$0.00	\$0.00
2. Ingresos derivados de Financiamientos con Fuente de Pago de Transferencias Federales Etiquetadas	\$0.00	\$0.00	\$0.00	\$0.00	\$0.00	\$0.00
<b>3. Ingresos Derivados de Financiamiento (3 = 1 + 2)</b>	\$0.00	\$0.00	\$0.00	\$0.00	\$0.00	\$0.00

Bajo protesta de decir verdad declaramos que los Estados Financieros y sus Notas son razonablemente correctos y responsabilidad del emisor.

C.P. Francisco Javier Poot Peet  
 Jefe Departamento Finanzas

C.P. Francisco Javier Auilar UC  
 Director Administrativo

C. Luis Jorge Montalvo Duarte  
 Director General

ENTE PÚBLICO: INSTITUTO PARA EL DESARROLLO Y CERTIFICACIÓN DE LA INFRAESTRUCTURA FÍSICA EDUCATIVA Y ELECTRICA DE YUCATÁN

Resultados de Egresos - LDF

01 DE ENERO AL 31 DE MARZO DE 2021

(PESOS)

Concepto (b)	2016	2017	2018	2019	2020	2021
<b>1. Gasto No Etiquetado (1=A+B+C+D+E+F+G+H+I)</b>	<b>\$31,887,591.46</b>	<b>\$35,862,918.46</b>	<b>\$28,089,966.05</b>	<b>\$35,868,525.73</b>	<b>\$65,073,225.58</b>	<b>\$43,691,618.00</b>
A. Servicios Personales	\$21,360,094.65	\$22,684,473.81	\$22,618,583.93	\$24,379,320.34	\$28,410,223.16	\$32,602,991.00
B. Materiales y Suministros	\$2,337,344.81	\$3,014,707.27	\$900,138.08	\$5,825,276.87	\$11,761,972.38	\$5,088,435.00
C. Servicios Generales	\$4,533,455.38	\$4,107,751.14	\$4,571,244.04	\$4,475,840.12	\$24,694,966.59	\$5,991,060.00
D. Transferencias, Asignaciones, Subsidios y Otras Ayudas	\$0.00	\$0.00	\$0.00	\$0.00	\$0.00	\$0.00
E. Bienes Muebles, Inmuebles e Intangibles	\$93,612.66	\$0.00	\$0.00	\$146,149.28	\$206,063.45	\$9,132.00
F. Inversión Pública	\$0.00	\$0.00	\$0.00	\$1,041,939.12	\$0.00	\$0.00
G. Inversiones Financieras y Otras Provisiones	\$0.00	\$54,124.34	\$0.00	\$0.00	\$0.00	\$0.00
H. Participaciones y Aportaciones	\$3,563,083.96	\$6,001,861.90	\$0.00	\$0.00	\$0.00	\$0.00
I. Deuda Pública	\$0.00	\$0.00	\$0.00	\$0.00	\$0.00	\$0.00
<b>2. Gasto Etiquetado (2=A+B+C+D+E+F+G+H+I)</b>	<b>\$368,992,072.82</b>	<b>\$250,820,891.75</b>	<b>\$178,446,353.64</b>	<b>\$321,837,914.26</b>	<b>\$272,965,865.53</b>	<b>\$100,704,943.00</b>
A. Servicios Personales	\$0.00	\$0.00	\$0.00	\$0.00	\$0.00	\$0.00
B. Materiales y Suministros	\$0.00	\$0.00	\$0.00	\$0.00	\$0.00	\$0.00
C. Servicios Generales	\$0.00	\$0.00	\$0.00	\$0.00	\$0.00	\$0.00
D. Transferencias, Asignaciones, Subsidios y Otras Ayudas	\$0.00	\$0.00	\$0.00	\$0.00	\$0.00	\$0.00
E. Bienes Muebles, Inmuebles e Intangibles	\$0.00	\$0.00	\$0.00	\$0.00	\$0.00	\$0.00
F. Inversión Pública	\$368,992,072.82	\$250,820,891.75	\$178,446,353.64	\$321,837,914.26	\$272,965,865.53	\$100,704,943.00
G. Inversiones Financieras y Otras Provisiones	\$0.00	\$0.00	\$0.00	\$0.00	\$0.00	\$0.00
H. Participaciones y Aportaciones	\$0.00	\$0.00	\$0.00	\$0.00	\$0.00	\$0.00
I. Deuda Pública	\$0.00	\$0.00	\$0.00	\$0.00	\$0.00	\$0.00
<b>3. Total del Resultado de Egresos (3=1+2)</b>	<b>\$400,879,664.28</b>	<b>\$286,683,810.21</b>	<b>\$206,536,319.69</b>	<b>\$357,706,439.99</b>	<b>\$338,039,091.11</b>	<b>\$144,396,561.00</b>

Bajo protesta de decir verdad declaramos que los Estados Financieros y sus Notas son razonablemente correctos y responsabilidad del emisor.

C.P. Francisco Javier Poot Peet  
Jefe Departamento Finanzas

C.P. Francisco Javier Auilar UC  
Director Administrativo

C. Luis Jorge Montalvo Duarte  
Director General