



**Gobierno
del Estado
de Yucatán**

IDEFEEY

INSTITUTO PARA EL DESARROLLO Y
CERTIFICACIÓN DE LA INFRAESTRUCTURA
FÍSICA EDUCATIVA Y ELÉCTRICA DE YUCATÁN

EEFF MAYO 2021

Cuenta Pública 2021
Estado de Situación Financiera
Al 31 de Mayo de 2021 y 2020
(Pesos)

Ente Público:

Instituto para el Desarrollo y Certificación de la Infraestructura Física Educativa y Eléctrica de Yucatán.

CONCEPTO	Año		CONCEPTO	Año	
	2021	2020		2021	2020
ACTIVO			PASIVO		
<i>Activo Circulante</i>			<i>Pasivo Circulante</i>		
Efectivo y Equivalentes	52,692,051.61	67,257,824.57	Cuentas por Pagar a Corto Plazo	793,503.47	2,396,080.53
Derechos a Recibir Efectivo o Equivalentes	37,801.81	2,000,025.14	Documentos por Pagar a Corto Plazo	0.00	0.00
Derechos a Recibir Bienes o Servicios	-0.37	13,802,829.01	Porción a Corto Plazo de la Deuda Pública a Largo Plazo	0.00	0.00
Inventarios	0.00	0.00	Títulos y Valores a Corto Plazo	0.00	0.00
Almacenes	923,342.68	923,342.68	Pasivos Diferidos a Corto Plazo	0.00	0.00
Estimación por Pérdida o Deterioro de Activos Circulantes	0.00	0.00	Fondos y Bienes de Terceros en Garantía y/o Administración a Corto Plazo	367,374,329.72	319,672,053.98
Otros Activos Circulantes	76,766,211.62	26,903,379.01	Provisiones a Corto Plazo	0.00	0.00
Total de Activos Circulantes	130,419,407.35	110,887,400.41	Otros Pasivos a Corto Plazo	0.00	0.00
<i>Activo No Circulante</i>			Total de Pasivos Circulantes	368,167,833.19	322,068,134.51
Inversiones Financieras a Largo Plazo	0.00	0.00	<i>Pasivo No Circulante</i>	0.00	0.00
Derechos a Recibir Efectivo o Equivalentes a Largo Plazo	0.00	0.00	Cuentas por Pagar a Largo Plazo	0.00	0.00
Bienes Inmuebles, Infraestructura y Construcciones en Proceso	91,338,424.02	191,486,083.67	Documentos por Pagar a Largo Plazo	0.00	0.00
Bienes Muebles	6,533,061.52	6,523,930.00	Deuda Pública a Largo Plazo	0.00	0.00
Activos Intangibles	590,616.09	590,616.09	Pasivos Diferidos a Largo Plazo	0.00	0.00
Depreciación, Deterioro y Amortización Acumulada de Bienes	-5,557,675.22	-5,145,595.44	Fondos y Bienes de Terceros en Garantía y/o en Administración a Largo Plazo	0.00	0.00
Activos Diferidos	0.00	0.00	Provisiones a Largo Plazo	0.00	0.00
Estimación por Pérdida o Deterioro de Activos no Circulantes	0.00	0.00	Total de Pasivos No Circulantes	0.00	0.00
Otros Activos no Circulantes	822,699.01	822,699.01	TOTAL DEL PASIVO	368,167,833.19	322,068,134.51
Total de Activos No Circulantes	93,727,125.42	194,277,733.33	HACIENDA PÚBLICA/ PATRIMONIO		
TOTAL DEL ACTIVO	224,146,532.77	305,165,133.74	<i>Hacienda Pública/Patrimonio Contribuido</i>	12,710,265.42	12,710,265.42
			Aportaciones	12,710,265.42	12,710,265.42
			Donaciones de Capital	0.00	0.00
			Actualización de la Hacienda Pública / Patrimonio	0.00	0.00
			<i>Hacienda Pública/Patrimonio Generado</i>	-156,731,565.84	-29,613,266.19
			Resultados del Ejercicio (Ahorro / Desahorro)	29,267,937.07	196,353,825.73
			Resultados de Ejercicios Anteriores	147,594,085.70	-189,159,628.11
			Revalúos	0.00	0.00
			Reservas	0.00	0.00
			Rectificaciones de Resultados de Ejercicios Anteriores	-38,405,417.21	-36,807,463.81
			<i>Exceso o Insuficiencia en la Actualización de la Hacienda Pública/Patrimonio</i>	0.00	0.00
			Resultado por Posición Monetaria	0.00	0.00
			Resultado por Tenencia de Activos no Monetarios	0.00	0.00
			Total Hacienda Pública/ Patrimonio	-144,021,300.42	-16,903,000.77
			TOTAL DEL PASIVO Y HACIENDA PÚBLICA / PATRIMONIO	224,146,532.77	305,165,133.74

Bajo protesta de decir verdad declaramos que los Estados Financieros y sus Notas son razonablemente correctos y responsabilidad del emisor


C. Luis Jorge Montalvo Duarte
Director General


C.P. Francisco Javier Aguilar Uc
Director de Administración


G.P. Karen Eunice Morales Andrade
Jefe de Contabilidad y Administración

Cuenta Pública 2021
Estado de Actividades
Del 1° de Mayo al 31 de Mayo de 2021 y 2020
(Pesos)

Ente Público:

Instituto para el Desarrollo y Certificación de la Infraestructura Física Educativa y Eléctrica de Yucatán.

Concepto	2021	2020	Concepto	2021	2020
INGRESOS Y OTROS BENEFICIOS			GASTOS Y OTRAS PÉRDIDAS		
Ingresos de la Gestión	18,235.44	309,938.75	Gastos de Funcionamiento	11,539,908.27	64,867,162.13
Impuestos	0.00	0.00	Servicios Personales	2,437,256.02	28,410,223.16
Cuotas y Aportaciones de Seguridad Social	0.00	0.00	Materiales y Suministros	8,658,736.62	11,761,972.38
Contribuciones de Mejoras	0.00	0.00	Servicios Generales	443,915.63	24,694,966.59
Derechos	0.00	0.00	Transferencias, Asignaciones, Subsidios y Otras Ayudas	0.00	0.00
Productos de Tipo Corriente	18,235.44	309,938.75	Transferencias Internas y Asignaciones al Sector Público	0.00	0.00
Aprovechamientos de Tipo Corriente	0.00	0.00	Transferencias al Resto del Sector Público	0.00	0.00
Ingresos por Venta de Bienes y Servicios	0.00	0.00	Subsidios y Subvenciones	0.00	0.00
Ingresos no Comprendidos en las Fracciones de la Ley de Ingresos Causados en Ejercicios Fiscales Anteriores Pendientes de Liquidación o Pago	0.00	0.00	Ayudas Sociales	0.00	0.00
Participaciones, Aportaciones, Transferencias, Asignaciones, Subsidios y Otras Ayudas	17,626,225.08	347,849,851.86	Pensiones y Jubilaciones	0.00	0.00
Participaciones y Aportaciones	0.00	0.00	Transferencias a Fideicomisos, Mandatos y Contratos Análogos	0.00	0.00
Transferencias, Asignaciones, Subsidios y Otras ayudas	17,626,225.08	347,849,851.86	Transferencias a la Seguridad Social	0.00	0.00
Otros Ingresos y Beneficios	0.00	2,635,795.90	Donativos	0.00	0.00
Ingresos Financieros	0.00	0.00	Transferencias al Exterior	0.00	0.00
Incremento por Variación de Inventarios	0.00	0.00	Participaciones y Aportaciones	0.00	0.00
Disminución del Exceso de Estimaciones por Pérdida o Deterioro u Obsolescencia	0.00	0.00	Participaciones	0.00	0.00
Disminución del Exceso de Provisiones	0.00	0.00	Aportaciones	0.00	0.00
Otros Ingresos y Beneficios Varios	0.00	2,635,795.90	Convenios	0.00	0.00
Total de Ingresos y Otros Beneficios	17,644,460.52	350,795,586.51	Intereses, Comisiones y Otros Gastos de la Deuda Pública	0.00	0.00
			Intereses de la Deuda Pública	0.00	0.00
			Comisiones de la Deuda Pública	0.00	0.00
			Gastos de la Deuda Pública	0.00	0.00
			Costo por Coberturas	0.00	0.00
			Apoyos Financieros	0.00	0.00
			Otros Gastos y Pérdidas	85,959.24	938,391.12
			Estimaciones, Depreciaciones, Deterioros, Obsolescencia y Amortizaciones	85,959.24	927,880.29
			Provisiones	0.00	0.00
			Disminución de Inventarios	0.00	0.00
			Aumento por Insuficiencia de Estimaciones por Pérdida o Deterioro y Obsolescencia	0.00	0.00
			Aumento por Insuficiencia de Provisiones	0.00	0.00
			Otros Gastos	0.00	10,510.83
			Inversión Pública	0.00	88,636,207.53
			Inversión Pública no Capitalizable	0.00	88,636,207.53
			Total de Gastos y Otras Pérdidas	11,625,867.51	154,441,760.78
			Resultados del Ejercicio (Ahorro/Desahorro)	6,018,593.01	196,353,825.73

Bajo protesta de decir verdad declaramos que los Estados Financieros y sus Notas son razonablemente correctos y responsabilidad del emisor


C. Luis Jorge Montalvo Duarte
Director General


C.P. Francisco Javier Aguilar Uc
Director de Administración


C.P. Karen Eunice Morales Andrade
Jefe de Contabilidad y Administración

Cuenta Pública 2021
Estado de Actividades
Del 1° de Enero al 31 de Mayo de 2021 y 2020
(Pesos)

Ente Público: Instituto para el Desarrollo y Certificación de la Infraestructura Física Educativa y Eléctrica de Yucatán.

Concepto	2021	2020	Concepto	2021	2020
INGRESOS Y OTROS BENEFICIOS			GASTOS Y OTRAS PÉRDIDAS		
Ingresos de la Gestión	79,508.33	309,938.75	Gastos de Funcionamiento	23,844,840.93	64,867,162.13
Impuestos	0.00	0.00	Servicios Personales	11,611,407.26	28,410,223.16
Cuotas y Aportaciones de Seguridad Social	0.00	0.00	Materiales y Suministros	10,403,748.33	11,761,972.38
Contribuciones de Mejoras	0.00	0.00	Servicios Generales	1,829,685.34	24,694,966.59
Derechos	0.00	0.00	Transferencias, Asignaciones, Subsidios y Otras Ayudas	0.00	0.00
Productos de Tipo Corriente	79,508.33	309,938.75	Transferencias Internas y Asignaciones al Sector Público	0.00	0.00
Aprovechamientos de Tipo Corriente	0.00	0.00	Transferencias al Resto del Sector Público	0.00	0.00
Ingresos por Venta de Bienes y Servicios	0.00	0.00	Subsidios y Subvenciones	0.00	0.00
Ingresos no Comprendidos en las Fracciones de la Ley de Ingresos Causados en Ejercicios Fiscales Anteriores Pendientes de Liquidación o Pago	0.00	0.00	Ayudas Sociales	0.00	0.00
Participaciones, Aportaciones, Transferencias, Asignaciones, Subsidios y Otras Ayudas	90,602,767.95	347,849,851.86	Pensiones y Jubilaciones	0.00	0.00
Participaciones y Aportaciones	0.00	0.00	Transferencias a Fideicomisos, Mandatos y Contratos Análogos	0.00	0.00
Transferencias, Asignaciones, Subsidios y Otras ayudas	90,602,767.95	347,849,851.86	Transferencias a la Seguridad Social	0.00	0.00
Otros Ingresos y Beneficios	372,728.45	2,635,795.90	Donativos	0.00	0.00
Ingresos Financieros	0.00	0.00	Transferencias al Exterior	0.00	0.00
Incremento por Variación de Inventarios	0.00	0.00	Participaciones y Aportaciones	0.00	0.00
Disminución del Exceso de Estimaciones por Pérdida o Deterioro u Obsolescencia	0.00	0.00	Participaciones	0.00	0.00
Disminución del Exceso de Provisiones	0.00	0.00	Aportaciones	0.00	0.00
Otros Ingresos y Beneficios Varios	372,728.45	2,635,795.90	Convenios	0.00	0.00
Total de Ingresos y Otros Beneficios	91,055,004.73	350,795,586.51	Intereses, Comisiones y Otros Gastos de la Deuda Pública	0.00	0.00
			Intereses de la Deuda Pública	0.00	0.00
			Comisiones de la Deuda Pública	0.00	0.00
			Gastos de la Deuda Pública	0.00	0.00
			Costo por Coberturas	0.00	0.00
			Apoyos Financieros	0.00	0.00
			Otros Gastos y Pérdidas	432,279.22	938,391.12
			Extraordinarias		
			Estimaciones, Depreciaciones, Deterioros, Obsolescencia y Amortizaciones	431,218.91	927,880.29
			Provisiones	0.00	0.00
			Disminución de Inventarios	0.00	0.00
			Aumento por Insuficiencia de Estimaciones por Pérdida o Deterioro y Obsolescencia	0.00	0.00
			Aumento por Insuficiencia de Provisiones	0.00	0.00
			Otros Gastos	1,060.31	10,510.83
			Inversión Pública	37,509,947.51	88,636,207.53
			Inversión Pública no Capitalizable	37,509,947.51	88,636,207.53
			Total de Gastos y Otras Pérdidas	61,787,067.66	154,441,760.78
			Resultados del Ejercicio	29,267,937.07	196,353,825.73

Bajo protesta de decir verdad declaramos que los Estados Financieros y sus Notas son razonablemente correctos y responsabilidad del emisor


C. Luis Jorge Montalvo Duarte
Director General


C.P. Francisco Javier Aguilar Uc
Director de Administración


C.P. Karen Eunice Morales Andrade
Jefe de Contabilidad y Administración

Cuenta Pública 2021
Estado de Cambios en la Situación Financiera
Al 30 de Mayo de 2021
(Pesos)

Ente Público: **Instituto para el Desarrollo y Certificación de la Infraestructura Física Educativa y Eléctrica de Yucatán.**

Concepto	Origen	Aplicación	Concepto	Origen	Aplicación
ACTIVO	130,890,565.10	49,871,964.13	PASIVO	47,702,275.74	1,602,577.06
Activo Circulante	30,330,825.67	49,862,832.61	Pasivo Circulante	47,702,275.74	1,602,577.06
Efectivo y Equivalentes	14,565,772.96	0.00	Cuentas por Pagar a Corto Plazo	0.00	1,602,577.06
Derechos a Recibir Efectivo o Equivalentes	1,962,223.33	0.00	Documentos por Pagar a Corto Plazo	0.00	0.00
Derechos a Recibir Bienes o Servicios	13,802,829.38	0.00	Porción a Corto Plazo de la Deuda Pública a Largo Plazo	0.00	0.00
Inventarios	0.00	0.00	Titulos y Valores a Corto Plazo	0.00	0.00
Almacenes	0.00	0.00	Pasivos Diferidos a Corto Plazo	0.00	0.00
Estimación por Pérdida o Deterioro de Activos Circulantes	0.00	0.00	Fondos y Bienes de Terceros en Garantía y/o Administración a Corto Plazo	47,702,275.74	0.00
Otros Activos Circulantes	0.00	49,862,832.61	Provisiones a Corto Plazo	0.00	0.00
Activo No Circulante	100,559,739.43	9,131.52	Otros Pasivos a Corto Plazo	0.00	0.00
Inversiones Financieras a Largo Plazo	0.00	0.00	<i>Pasivo No Circulante</i>	0.00	0.00
Derechos a Recibir Efectivo o Equivalentes a Largo Plazo	0.00	0.00	Cuentas por Pagar a Largo Plazo	0.00	0.00
Bienes Inmuebles, Infraestructura y Construcciones en Proceso	100,147,659.65	0.00	Documentos por Pagar a Largo Plazo	0.00	0.00
Bienes Muebles	0.00	9,131.52	Deuda Pública a Largo Plazo	0.00	0.00
Activos Intangibles	0.00	0.00	Pasivos Diferidos a Largo Plazo	0.00	0.00
Depreciación, Deterioro y Amortización Acumulada de Bienes	412,079.78	0.00	Fondos y Bienes de Terceros en Garantía y/o en Administración a Largo Plazo	0.00	0.00
Activos Diferidos	0.00	0.00	Provisiones a Largo Plazo	0.00	0.00
Estimación por Pérdida o Deterioro de Activos no Circulantes	0.00	0.00	HACIENDA PÚBLICA/ PATRIMONIO	41,565,542.41	168,683,842.06
Otros Activos no Circulantes	0.00	0.00	Hacienda Pública/Patrimonio Contribuido	0.00	0.00
			Aportaciones	0.00	0.00
			Donaciones de Capital	0.00	0.00
			Actualización de la Hacienda Pública / Patrimonio	0.00	0.00
			Hacienda Pública/Patrimonio Generado	41,565,542.41	168,683,842.06
			Resultados del Ejercicio (Ahorro / Desahorro)	0.00	167,085,888.66
			Resultados de Ejercicios Anteriores	41,565,542.41	0.00
			Revalúos	0.00	0.00
			Reservas	0.00	0.00
			Rectificaciones de Resultados de Ejercicios Anteriores	0.00	1,597,953.40
			Exceso o Insuficiencia en la Actualización de la Hacienda Pública/Patrimonio	0.00	0.00
			Resultado por Posición Monetaria		
			Resultado por Tenencia de Activos no Monetarios		

Bajo protesta de decir verdad declaramos que los Estados Financieros y sus Notas son razonablemente correctos y responsabilidad del emisor


C. Luis Jorge Montalvo Duarte
Director General


C.P. Francisco Javier Aguilar Uc
Director de Administración


C.P. Karen Eunice Morales Andrade
Jefe de Contabilidad y Administración

Cuenta Pública 2021
Estado de Flujos de Efectivo
al 31 de Mayo de 2021 y 2020
(Pesos)

Ente Público:

Instituto para el Desarrollo y Certificación de la Infraestructura Física Educativa de Yucatán

Concepto	2021	2020	Concepto	2021	2020
Flujos de Efectivo de las Actividades de Operación			Flujos de Efectivo de las Actividades de Inversión		
Origen	102,077,835.98	348,795,586.51	Origen	0.00	0.00
Impuestos	0.00	0.00	Bienes Inmuebles, Infraestructura y Construcciones en Proceso	0.00	0.00
Cuotas y Aportaciones de Seguridad Social	0.00	0.00	Bienes Muebles	0.00	0.00
Contribuciones de mejoras	0.00	0.00	Otros Orígenes de Inversión	0.00	0.00
Derechos	0.00	0.00			
Productos de Tipo Corriente	79,508.33	309,938.75	Aplicación	92,876,549.43	272,615,968.68
Aprovechamientos de Tipo Corriente	0.00	0.00	Bienes Inmuebles, Infraestructura y Construcciones en Proceso	0.00	0.00
Ingresos por Venta de Bienes y Servicios	372,728.45	2,635,795.90	Bienes Muebles	9,131.52	206,063.45
Ingresos no Comprendidos en las Fracciones de la Ley de Ingresos Causados en Ejercicios Fiscales Anteriores Pendientes de Liquidación o Pao	0.00	0.00	Otras Aplicaciones de Inversión	92,867,417.91	272,409,905.23
Participaciones y Aportaciones	0.00	0.00			
Transferencias, Asignaciones y Subsidios y Otras ayudas	90,602,767.95	345,849,851.86	Flujos Netos de Efectivo por Actividades de Inversión	-92,876,549.43	-272,615,968.68
Otros Orígenes de Operación	11,022,831.25	0.00			
Aplicación	23,767,059.51	97,670,534.15	Flujo de Efectivo de las Actividades de Financiamiento		
Servicios Personales	11,611,407.26	28,410,223.16	Origen	0.00	0.00
Materiales y Suministros	10,403,748.33	11,761,972.38	Endeudamiento Neto	0.00	0.00
Servicios Generales	1,751,903.92	24,694,966.59	Interno	0.00	0.00
Transferencias Internas y Asignaciones al Sector Público	0.00	0.00	Externo	0.00	0.00
Transferencias al resto del Sector Público	0.00	0.00	Disminución de Activos Financieros	0.00	0.00
Subsidios y Subvenciones	0.00	0.00	Incremento de Otros Pasivos	0.00	0.00
Ayudas Sociales	0.00	0.00			
Pensiones y Jubilaciones	0.00	0.00	Aplicación	0.00	0.00
Transferencias a Fideicomisos, Mandatos y Contratos Análogos	0.00	0.00	Servicios de la Deuda	0.00	0.00
Transferencias a la Seguridad Social	0.00	0.00	Interno	0.00	0.00
Donativos	0.00	0.00	Externo	0.00	0.00
Transferencias al Exterior	0.00	0.00	Incremento de Activos Financieros	0.00	0.00
Participaciones	0.00	0.00	Disminución de Otros Pasivos	0.00	0.00
Aportaciones	0.00	0.00			
Convenios	0.00	0.00	Flujos netos de Efectivo por Actividades de Financiamiento	0.00	0.00
Otros Aplicaciones de Operación	0.00	32,803,372.02			
			Incremento/Disminución Neta en el Efectivo y Equivalentes al Efectivo	-14,565,772.96	-21,490,916.32
Flujos Netos de Efectivo por Actividades de Operación	78,310,776.47	251,125,052.36			
			Efectivo y Equivalentes al Efectivo al inicio del Ejercicio	67,257,824.57	88,748,740.89
			Efectivo y Equivalentes al Efectivo al final del Ejercicio	52,692,051.61	67,257,824.57

Bajo protesta de decir verdad declaramos que los Estados Financieros y sus Notas son razonablemente correctos y responsabilidad del emisor


C. Luis Jorge Montalvo Duarte
Director General del IDEFEY


C.P. Francisco Javier Aguilar Uc
Director de Administración del IDEFEY


C.P. Karen Eunice Morales Andrade
Jefe de Contabilidad y Administración

Cuenta Pública 2021
Estado de Variación en la Hacienda Pública
Al 31 de Mayo 2021
(pesos)

Ente Público:


Instituto para el Desarrollo y Certificación de la Infraestructura Física Educativa y Eléctrica de Yucatán.

Concepto	Hacienda Pública/Patrimonio Contribuido	Hacienda Pública/Patrimonio Generado de Ejercicios Anteriores	Hacienda Pública/Patrimonio Generado del Ejercicio	Exceso o Insuficiencia en la Actualización de la Hacienda Pública / Patrimonio	TOTAL
Hacienda Pública / Patrimonio Contribuido Neto de 2020	12,710,265.42	0.00	0.00	0.00	12,710,265.42
Aportaciones	12,710,265.42	0.00	0.00	0.00	12,710,265.42
Donaciones de Capital	0.00	0.00	0.00	0.00	0.00
Actualización de la Hacienda Pública/Patrimonio	0.00	0.00	0.00	0.00	0.00
Hacienda Pública / Patrimonio Generado Neto de 2020	0.00 -	225,967,091.92	196,353,825.73	0.00 -	29,613,266.19
Resultados del Ejercicio (Ahorro/Desahorro)	0.00		196,353,825.73	0.00	196,353,825.73
Resultados de Ejercicios Anteriores	0.00 -	189,159,628.11	0.00	0.00 -	189,159,628.11
Revalúos	0.00	0.00	0.00	0.00	0.00
Reservas	0.00	0.00	0.00	0.00	0.00
Rectificaciones de Resultados de Ejercicios Anteriores	0.00 -	36,807,463.81		-	36,807,463.81
Exceso o Insuficiencia en la Actualización de la Hacienda Pública / Patrimonio Neto de 2020	0.00	0.00	0.00	0.00	0.00
Resultado por Posición Monetaria	0.00	0.00	0.00	0.00	0.00
Resultado por Tenencia de Activos no Monetarios	0.00	0.00	0.00	0.00	0.00
Hacienda Pública / Patrimonio Neto Final de 2020	12,710,265.42 -	225,967,091.92	196,353,825.73	0.00 -	16,903,000.77
Cambios en la Hacienda Pública/Patrimonio Neto del Ejercicio 2021	0.00	0.00	0.00	0.00	0.00
Aportaciones	0.00	0.00	0.00	0.00	0.00
Donaciones de Capital	0.00	0.00	0.00	0.00	0.00
Actualización de la Hacienda Pública/Patrimonio	0.00	0.00	0.00	0.00	0.00
Variaciones de la Hacienda Pública / Patrimonio Generado Neto de 2021	0.00	41,565,542.41 -	168,683,842.06	0.00 -	127,118,299.65
Resultados del Ejercicio (Ahorro/Desahorro)	0.00	0.00	29,267,937.07	0.00	29,267,937.07
Resultados de Ejercicios Anteriores	0.00	41,565,542.41 -	196,353,825.73	0.00 -	154,788,283.32
Revalúos	0.00	0.00	0.00	0.00	0.00
Reservas	0.00	0.00	0.00	0.00	0.00
Rectificaciones de Resultados de Ejercicios Anteriores	0.00	0.00 -	1,597,953.40	0.00 -	1,597,953.40
Cambios en el Exceso o Insuficiencia en la Actualización de la Hacienda Pública / Patrimonio Neto de 2021	0.00	0.00	0.00	0.00	0.00
Resultado por Posición Monetaria	0.00	0.00	0.00	0.00	0.00
Resultado por Tenencia de Activos no Monetarios	0.00	0.00	0.00	0.00	0.00
Hacienda Pública / Patrimonio Neto Final de 2021	12,710,265.42 -	184,401,549.51	27,669,983.67	0.00 -	144,021,300.42

Bajo protesta de decir verdad declaramos que los Estados Financieros y sus Notas son razonablemente correctos y responsabilidad del emisor


C. Luis Jorge Montalvo Duarte
Director General


C.P. Francisco Javier Aguilar Uc
Director de Administración


C.P. Karen Eunice Morales Andrade
Jefe de Contabilidad y Administración

Cuenta Pública 2021
Estado Analítico del Activo
Del 1° de Mayo al 31 de Mayo de 2021
(Pesos)

Ente Público:

Instituto para el Desarrollo y Certificación de la Infraestructura Física Educativa y Eléctrica de Yucatán.

Concepto	Saldo Inicial	Cargos del Periodo	Abonos del Periodo	Saldo Final	Variación del Periodo
	1	2	3	4=(1+2-3)	(4-1)
ACTIVO					
Activo Circulante	109,851,193.87	102,474,898.87	81,906,685.39	130,419,407.35	20,568,213.48
Efectivo y Equivalentes	9,457,543.80	70,395,976.84	27,161,469.03	52,692,051.61	43,234,507.81
Derechos a Recibir Efectivo o Equivalentes	37,453,489.17	17,329,529.00	54,745,216.36	37,801.81 -	37,415,687.36
Derechos a Recibir Bienes o Servicios	- 0.37	0.00	0.00 -	0.37	-
Inventarios	0.00	0.00	0.00	0.00	0.00
Almacenes	923,342.68	0.00	0.00	923,342.68	0.00
Estimación por Pérdida o Deterioro de Activos Circulantes	0.00	0.00	0.00	0.00	0.00
Otros Activos Circulantes	62,016,818.59	14,749,393.03	0.00	76,766,211.62	14,749,393.03
Activo No Circulante	196,902,678.37	101,637,107.86	204,812,660.81	93,727,125.42 -	103,175,552.95
Inversiones Financieras a Largo Plazo	0.00	0.00	0.00	0.00	0.00
Derechos a Recibir Efectivo o Equivalentes a Largo Plazo	0.00	0.00	0.00	0.00	0.00
Bienes Inmuebles, Infraestructura y Construcciones en Proceso	194,428,017.73	101,637,107.86	204,726,701.57	91,338,424.02 -	103,089,593.71
Bienes Muebles	6,533,061.52	0.00	0.00	6,533,061.52	0.00
Activos Intangibles	590,616.09	0.00	0.00	590,616.09	0.00
Depreciación, Deterioro y Amortización Acumulada de Bienes	- 5,471,715.98	0.00	85,959.24 -	5,557,675.22 -	85,959.24
Activos Diferidos	0.00	0.00	0.00	0.00	0.00
Estimación por Pérdida o Deterioro de Activos no Circulantes	0.00	0.00	0.00	0.00	0.00
Otros Activos no Circulantes	822,699.01	0.00	0.00	822,699.01	0.00
TOTAL DEL ACTIVO	306,753,872.24	204,112,006.73	286,719,346.20	224,146,532.77 -	82,607,339.47

Bajo protesta de decir verdad declaramos que los Estados Financieros y sus Notas son razonablemente correctos y responsabilidad del emisor


C. Luis Jorge Montalvo Duarte
Director General


C.P. Francisco Javier Aguilar Uc
Director de Administración


C.P. Karen Eugenia Morales Andrade
Jefe de Contabilidad y Administración


Cuenta Pública 2021
Estado Analítico del Activo
Del 1o Enero al 31 de Mayo de 2021
(Pesos)

Ente Público:

Instituto para el Desarrollo y Certificación de la Infraestructura Física Educativa y Eléctrica de Yucatán.

Concepto	Saldo Inicial 1	Cargos del Periodo 2	Abonos del Periodo 3	Saldo Final 4 = (1+2-3)	Variación del Periodo (4-1)
ACTIVO					
Activo Circulante	110,887,400.41	293,083,638.35	273,551,631.41	130,419,407.35	19,532,006.94
Efectivo y Equivalentes	67,257,824.57	150,241,281.75	164,807,054.71	52,692,051.61 -	14,565,772.96
Derechos a Recibir Efectivo o Equivalentes	2,000,025.14	89,294,811.86	91,257,035.19	37,801.81 -	1,962,223.33
Derechos a Recibir Bienes o Servicios	13,802,829.01	0.00	13,802,829.38 -	0.37 -	13,802,829.38
Inventarios	0.00	0.00	0.00	0.00	0.00
Almacenes	923,342.68	0.00	0.00	923,342.68	0.00
Estimación por Pérdida o Deterioro de Activos Circulantes	0.00	0.00	0.00	0.00	0.00
Otros Activos Circulantes	26,903,379.01	53,547,544.74	3,684,712.13	76,766,211.62	49,862,832.61
Activo No Circulante	194,277,733.33	209,459,241.74	310,009,849.65	93,727,125.42 -	100,550,607.91
Inversiones Financieras a Largo Plazo	0.00	0.00	0.00	0.00	0.00
Derechos a Recibir Efectivo o Equivalentes a Largo Plazo	0.00	0.00	0.00	0.00	0.00
Bienes Inmuebles, Infraestructura y Construcciones en Proceso	191,486,083.67	209,414,112.12	309,561,771.77	91,338,424.02 -	100,147,659.65
Bienes Muebles	6,523,930.00	9,131.52	0.00	6,533,061.52	9,131.52
Activos Intangibles	590,616.09	0.00	0.00	590,616.09	0.00
Depreciación, Deterioro y Amortización Acumulada de Bienes	5,145,595.44	35,998.10	448,077.88 -	5,557,675.22 -	412,079.78
Activos Diferidos	0.00	0.00	0.00	0.00	0.00
Estimación por Pérdida o Deterioro de Activos no Circulantes	0.00	0.00	0.00	0.00	0.00
Otros Activos no Circulantes	822,699.01	0.00	0.00	822,699.01	0.00
TOTAL DEL ACTIVO	305,165,133.74	502,542,880.09	583,561,481.06	224,146,532.77 -	81,018,600.97

Bajo protesta de decir verdad declaramos que los Estados Financieros y sus Notas son razonablemente correctos y responsabilidad del emisor


C. Luis Jorge Montalvo Duarte
Director General


C.P. Francisco Javier Aguilar De
Director de Administración


C.P. Karen Eunice Morales Andrade
Jefe de Contabilidad y Administración

Cuenta Pública 2021
 Estado Analítico de la Deuda y Otros Pasivos
 Del 1o de Mayo al 31 de Mayo de 2021
 (Pesos)


Ente Público: Instituto para el Desarrollo y Certificación de la Infraestructura Física Educativa y Eléctrica de Yucatán.

Denominación de las Deudas	Moneda de Contratación	Institución o País Acreedor	Saldo Inicial del Periodo	Saldo Final del Periodo
DEUDA PÚBLICA				
Corto Plazo				
Deuda Interna			0	0
Instituciones de Crédito			0	0
Títulos y Valores			0	0
Arrendamientos Financieros			0	0
Deuda Externa			0	0
Organismos Financieros Internacionales			0	0
Deuda Bilateral			0	0
Títulos y Valores			0	0
Arrendamientos Financieros			0	0
Subtotal a Corto Plazo			0	0
Largo Plazo				
Deuda Interna			0	0
Instituciones de Crédito			0	0
Títulos y Valores			0	0
Arrendamientos Financieros			0	0
Deuda Externa			0	0
Organismos Financieros Internacionales			0	0
Deuda Bilateral			0	0
Títulos y Valores			0	0
Arrendamientos Financieros			0	0
Subtotal a Largo Plazo			0	0
Otros Pasivos			353,746,477.14	368,167,833.19
Total Deuda y Otros Pasivos			353,746,477.14	368,167,833.19

Bajo protesta de decir verdad declaramos que los Estados Financieros y sus Notas son razonablemente correctos y responsabilidad del emisor



C. Luis Jorge Montalvo Duarte
 Director General



C.P. Francisco Javier Aguilar Uc
 Director de Administración



C.P. Karen Euryce Morales Andrade
 Jefe de Contabilidad y Administración

Cuenta Pública 2021
Estado Analítico de la Deuda y Otros Pasivos
Del 1o de Enero al 31 de Mayo de 2021
(Pesos)

Ente Público: Instituto para el Desarrollo y Certificación de la Infraestructura Física Educativa y Eléctrica de Yucatán.

Denominación de las Deudas	Moneda de Contratación	Institución o País Acreedor	Saldo Inicial del Periodo	Saldo Final del Periodo
DEUDA PÚBLICA				
Corto Plazo				
Deuda Interna			0	0
Instituciones de Crédito			0	0
Títulos y Valores			0	0
Arrendamientos Financieros			0	0
Deuda Externa			0	0
Organismos Financieros Internacionales			0	0
Deuda Bilateral			0	0
Títulos y Valores			0	0
Arrendamientos Financieros			0	0
Subtotal a Corto Plazo			0	0
Largo Plazo				
Deuda Interna			0	0
Instituciones de Crédito			0	0
Títulos y Valores			0	0
Arrendamientos Financieros			0	0
Deuda Externa			0	0
Organismos Financieros Internacionales			0	0
Deuda Bilateral			0	0
Títulos y Valores			0	0
Arrendamientos Financieros			0	0
Subtotal a Largo Plazo			0	0
Otros Pasivos			322,068,134.51	368,167,833.19
Total Deuda y Otros Pasivos			322,068,134.51	368,167,833.19

Bajo protesta de decir verdad declaramos que los Estados Financieros y sus Notas son razonablemente correctos y responsabilidad del emisor


C. Luis Jorge Montalvo Duarte
Director General


C.P. Francisco Javier Aguilar Uc
Director de Administración


C.P. Karen Eunike Morales Andrade
Jefe de Contabilidad y Administración

Cuenta Pública 2021
Informe de Pasivos Contingentes
Al 31 de Mayo de 2021


Ente Público: Instituto para el Desarrollo y Certificación de la Infraestructura Física Educativa y Eléctrica de Yucatán

ESTE INSTITUTO NO CUENTA CON PASIVOS CONTINGENTES, POR LO TANTO NO APLICA PRESENTAR INFORMACIÓN ALGUNA.


Bajo protesta de decir verdad declaramos que los Estados Financieros y sus notas, son razonablemente correctos y son responsabilidad del emisor



C. Luis Jorge Montalvo Duarte
Director General



C.P. Francisco Javier Aguilar Uc
Director de Administración



C.P. Karen Eunice Morales Andrade
Jefe de Contabilidad y Administración

Cuenta Pública 2021

Notas a los Estados Financieros

Al 31 de Mayo de 2021

(Pesos)

Ente Público: INSTITUTO PARA EL DESARROLLO Y CERTIFICACION DE LA INFRAESTRUCTURA FISICA EDUCATIVA Y ELECTRICA DE YUCATAN

Con el propósito de dar cumplimiento a los artículos 46 y 49 de la Ley General de Contabilidad Gubernamental, los entes públicos deberán acompañar notas a los estados financieros cuyos rubros así lo requieran teniendo presente los postulados de revelación suficiente e importancia relativa con la finalidad, que la información sea de mayor utilidad para los usuarios.

A continuación se presentan los tres tipos de notas que acompañan a los estados, a saber:

- a) Notas de desglose;
- b) Notas de memoria (cuentas de orden), y
- c) Notas de gestión administrativa.

a) NOTAS DE DESGLOSE

I) NOTAS AL ESTADO DE SITUACIÓN FINANCIERA

Activo

1. Efectivo y Equivalentes

El efectivo y equivalentes de la entidad se encuentra integrado por tres fondos fijos y las cuentas bancarias al 31 de Mayo de 2021, la cantidad es de \$ 52,692,051.61 como sigue:

Cuentas	Nombre	Saldos		Iniciales Acuerdo	Saldos		Actual es Acuerdo
		Deudor	Acceptor		Cargos	Abonos	
'1110-0000-0000-0000	Efectivo y Equivalentes	9,457,543.80			70,395,976.84	27,161,469.03	52,692,051.61
'1111-0000-0000-0000	Efectivo	17,000.00			0.00	0.00	17,000.00
'1111-0002-0000-0000	Fondo Fijo Administración	7,000.00			0.00	0.00	7,000.00
'1111-0003-0000-0000	Fondo Fijo Servicios Generales	10,000.00			0.00	0.00	10,000.00
'1112-0000-0000-0000	Bancos / Tesorería	7,379,794.47			55,604,108.45	12,080,474.10	50,903,428.82
'1112-2012-0000-0000	Programas 2012	0.28			0.00	0.00	0.28
'1112-2268-0000-0000	#2268 Sep-CFE 2012 Interacciones	0.28			0.00	0.00	0.28
'1112-2015-0000-0000	Programas 2015	645,001.77			311,726.50	0.00	956,728.27
'1112-0870-0000-0000	#0870 IDEFEY Gtos de Sup Fam Potenciado Santander	645,001.77			311,726.50	0.00	956,728.27
'1112-2019-0000-0000	Programas 2019	936,938.11			1,638.46	0.00	938,576.57
'1112-1174-0000-0000	#1174 PACTEN 2019	293,149.49			512.64	0.00	293,662.13
'1112-1892-0000-0000	#1892 Recursos de Años Anteriores Banamex	621,013.68			1,085.99	0.00	622,099.67
'1112-1905-0000-0000	#1905 Expansión de la Educ Inicial Bmx	18,571.20			32.48	0.00	18,603.68

Cuenta Pública 2021

Notas a los Estados Financieros

Al 31 de Mayo de 2021

(Pesos)

Ente Público: INSTITUTO PARA EL DESARROLLO Y CERTIFICACION DE LA INFRAESTRUCTURA FISICA EDUCATIVA Y ELECTRICA DE YUCATAN

'1112-6051-0000-0000	# 6051 Mtto. Emerg Expansión de la Edu Inic 2019	4,203.74		7.35	0.00	4,211.09
'1112-2020-0000-0000	Programas 2020	55,398.87		12.36	0.00	55,411.23
'1112-0411-0000-0000	#0411 Univ Tec Metropolitana IEPAC 2020	3,024.87		0.00	0.00	3,024.87
'1112-4241-0000-0000	#4241 Rec Propios para Sanitizacion y Fumigac 2020	50,202.08		12.29	0.00	50,214.37
'1112-4404-0000-0000	#4404 Univ Politecnica Yucatán IEPAC 2020	55.02		0.07	0.00	55.09
'1112-6205-0000-0000	#6205 Incay PSV Mérida-Tetiz	2,116.90		0.00	0.00	2,116.90
'1112-2021-0000-0000	Programas 2021	5,686,972.82		54,761,734.08	11,517,535.17	48,931,171.73
'1112-1035-0000-0000	#1035 Fam Basica 2021	0.00		34,322,573.27	0.00	34,322,573.27
'1112-3271-0000-0000	#3271 Recursos Propios 101	1,283,100.47		16,857,813.07	8,917,100.75	9,223,812.79
'1112-4498-0000-0000	#4498 Participaciones Federales 2021	1,497,050.46		2,485,404.88	2,600,434.42	1,382,020.92
'1112-6890-0000-0000	#6890 PROFEXCE Scotiabank	2,789.82		0.00	0.00	2,789.82
'1112-6905-0000-0000	#6905 Normal IEPAC Scotiabank	2,900,000.00		124.86	0.00	2,900,124.86
'1112-7123-0000-0000	#7123 Normal Estatal Scotiabank	4,032.07		0.00	0.00	4,032.07
'1112-8640-0000-0000	Inst. Tec. de Conkal Fam Superior 2021	0.00		1,095,818.00	0.00	1,095,818.00
'1112-4000-0000-0000	Gastos Cuenta Corriente	55,482.62		528,997.05	562,938.93	21,540.74
'1112-2025-0000-0000	#2025 Gasto Corriente 2009 Inverlat	20,100.61		0.64	15,000.00	5,101.25
'1112-5703-0000-0000	#5703 Gastos Corriente 2009 Santander	35,370.94		528,996.39	547,938.93	16,428.40
'1112-8756-0000-0000	#38756 Gto Corriente Bmex	11.07		0.02	0.00	11.09
'1116-0000-0000-0000	Depositos de Fondos de Terceros	2,060,749.33		14,791,868.39	15,080,994.93	1,771,622.79
'1116-0313-0000-0000	#0313 Fonden	0.00		1,558.89	1,558.89	0.00
'1116-2321-0000-0000	#2321 IDEFEY Fam Potenciado 2015 Santander	2,060,749.33		14,790,309.50	15,079,436.04	1,771,622.79

Cada una de las cuentas tiene una afectación específica para fondos y programas estatales o federales, el nombre de la cuenta indica el concepto para el cual se utiliza. Las cuentas federales son cuentas de inversión que generan intereses, las cuentas estatales como la de gasto corriente, si generan intereses.

Cuenta Pública 2021

Notas a los Estados Financieros

Al 31 de Mayo de 2021

(Pesos)

Ente Público: INSTITUTO PARA EL DESARROLLO Y CERTIFICACION DE LA INFRAESTRUCTURA FISICA EDUCATIVA Y ELECTRICA DE YUCATAN

Todas las cuentas son utilizadas en el corto plazo durante un año de calendario o antes o hasta que se ejerza todo el recurso.

2. y 3. Derechos a recibir Efectivo y Equivalentes y Bienes o Servicios a Recibir

Los saldos de estos rubros son de \$ 37,801.81 y \$ -0.37 al 31 de Mayo de 2021.

Cuenta	Nombre	Saldos		Iniciales		Saldos		Actual
		Deudor	Acreedor	Cargos	Abonos	Deudor	Acreedor	
'1120-0000-0000-0000	Derechos a Recibir Efectivo o Equivalentes	37,453,489.17		17,329,529.00	54,745,216.36	37,801.81		
'1122-0000-0000-0000	Cuentas por cobrar a Corto Plazo	37,430,652.00		17,314,529.00	54,745,181.00	0.00		
'1122-0006-0000-0000	Transferencias por Recibir Cuenta Corriente	16,200,000.00		3,141,827.00	19,341,827.00	0.00		
'1122-0006-3271-0000	#3271 Recursos Propios 2021	16,200,000.00		657,000.00	16,857,000.00	0.00		
'1122-0006-4498-0000	#4498 Participaciones Federales 2021 GC	0.00		2,484,827.00	2,484,827.00	0.00		
'1122-0016-0000-0000	Transferencias por Recibir Programas 2021	21,230,652.00		14,172,702.00	35,403,354.00	0.00		
'1122-0016-1035-0000	#1035 Fam Basica 2021	21,230,652.00		13,076,884.00	34,307,536.00	0.00		
'1122-0016-8640-0000	#8640 Inst tec conkal	0.00		1,095,818.00	1,095,818.00	0.00		
'1123-0000-0000-0000	Deudoras por Cobrar a Corto Plazo	22,500.00		15,000.00	0.00	37,500.00		
'1123-0009-2000-0000	Otros Deudores Diversos	22,500.00		15,000.00	0.00	37,500.00		
'1123-0009-0045-0000	Francisco Javier Poot Feet	0.00		15,000.00	0.00	15,000.00		
'1123-0009-0051-0000	Pablo Enrique Chi Kuk	22,500.00		0.00	0.00	22,500.00		
'1124-0000-0000-0000	Contribuciones por Recuparar a Corto Plazo	337.17		0.00	35.36	301.81		
'1124-0000-1000-0000	Anticipo de Impuestos	337.17		0.00	35.36	301.81		
'1124-0000-1000-0001	Subsidio al Empleo	337.17		0.00	35.36	301.81		

Cuenta	Nombre	Saldos		Iniciales		Saldos		Actual
		Deudor	Acreedor	Cargos	Abonos	Deudor	Acreedor	
'1130-0000-0000-0000	Derechos a Recibir Bienes o Servicios	-0.37		0.00	0.00	-0.37		
'1134-0000-0000-0000	Anticipo a Contratistas	-0.37		0.00	0.00	-0.37		
'1134-1166-0000-0000	#1166 Fam Media Superior 2019 Bmx	-0.03		0.00	0.00	-0.03		
'1134-1166-1920-0100	IDE-19-OP-LP-044	-0.02		0.00	0.00	-0.02		
'1134-1166-1920-0300	IDE-19-OP-LP-046	-0.01		0.00	0.00	-0.01		
'1134-1174-0000-0000	#1174 PACTEN 2019	0.01		0.00	0.00	0.01		
'1134-1174-1930-0200	IO-931037999-E5-2019	0.01		0.00	0.00	0.01		
'1134-1377-0000-0000	#1377 Fam Superior 2019 Banamex	-0.03		0.00	0.00	-0.03		
'1134-1377-1930-0100	IDE-19-OP-LP-032	-0.01		0.00	0.00	-0.01		
'1134-1377-1930-0800	IDE-19-OP-LP-048	-0.02		0.00	0.00	-0.02		

Cuenta Pública 2021

Notas a los Estados Financieros

Al 31 de Mayo de 2021

(Pesos)

Ente Público: INSTITUTO PARA EL DESARROLLO Y CERTIFICACION DE LA INFRAESTRUCTURA
FISICA EDUCATIVA Y ELECTRICA DE YUCATAN

'1134-1516-0000-0000	#1516 Remanente FAM BASICA 2019 Santander	0.01	0.00	0.00	0.01
'1134-1516-1910-6400	IDE-19-OP-LP-043-B	0.01	0.00	0.00	0.01
'1134-1516-1911-2400	IDE-19-OP-LP-077-A	0.01	0.00	0.00	0.01
'1134-1516-1911-2500	IDE-19-OP-LP-077-B	-0.01	0.00	0.00	-0.01
'1134-1516-1911-2800	IDE-19-OP-LP-078-C	-0.01	0.00	0.00	-0.01
'1134-1516-1911-3100	IDE-19-OP-LP-081	-0.01	0.00	0.00	-0.01
'1134-1516-1911-3400	IDE-19-OP-LP-084	0.01	0.00	0.00	0.01
'1134-1516-1911-5400	IDE-19-OP-LP-094	0.02	0.00	0.00	0.02
'1134-1516-1911-6600	IDE-19-OP-LP-102	0.01	0.00	0.00	0.01
'1134-1516-1911-8000	IDE-19-OP-DIRECTA-006	-0.01	0.00	0.00	-0.01
'1134-1516-1911-8300	IDE-19-OP-DIRECTA-009	-0.01	0.00	0.00	-0.01
'1134-1905-0000-0000	#1905 Expansion de la Educ Inicial Bmx	0.01	0.00	0.00	0.01
'1134-1905-1911-6900	LO-931037999-E18-2019	0.01	0.00	0.00	0.01
'1134-1905-1911-7300	LO-931037999-E21-2019	-0.01	0.00	0.00	-0.01
'1134-1905-1911-7500	LO-931037999-E22-2019-B	0.01	0.00	0.00	0.01
'1134-3894-0000-0000	#3894 Fam Basica 2019 Santander	-0.25	0.00	0.00	-0.25
'1134-3894-1910-0100	IDE-19-OP-LP-001	-0.01	0.00	0.00	-0.01
'1134-3894-1910-1200	IDE-19-OP-LP-008	-0.01	0.00	0.00	-0.01
'1134-3894-1910-1700	IDE-19-OP-LP-011-A	0.01	0.00	0.00	0.01
'1134-3894-1910-1900	IDE-19-OP-LP-012	0.01	0.00	0.00	0.01
'1134-3894-1910-2600	IDE-19-OP-LP-017	-0.02	0.00	0.00	-0.02
'1134-3894-1910-2700	IDE-19-OP-LP-018-A	-0.02	0.00	0.00	-0.02
'1134-3894-1910-3100	IDE-19-OP-LP-020-B	-0.02	0.00	0.00	-0.02
'1134-3894-1910-3400	IDE-19-OP-LP-022	0.01	0.00	0.00	0.01
'1134-3894-1910-3600	IDE-19-OP-LP-023-B	-0.01	0.00	0.00	-0.01
'1134-3894-1910-4100	IDE-19-OP-LP-027	0.01	0.00	0.00	0.01
'1134-3894-1910-4300	IDE-19-OP-LP-029	-0.02	0.00	0.00	-0.02
'1134-3894-1910-4500	IDE-19-OP-LP-031	-0.01	0.00	0.00	-0.01
'1134-3894-1910-5100	IDE-19-OP-I3F-001	-0.01	0.00	0.00	-0.01
'1134-3894-1910-5300	IDE-19-OP-LP-033-B	-0.01	0.00	0.00	-0.01
'1134-3894-1910-5400	IDE-19-OP-LP-034	-0.02	0.00	0.00	-0.02
'1134-3894-1910-5600	IDE-19-OP-LP-035-B	0.01	0.00	0.00	0.01
'1134-3894-1910-5800	IDE-19-OP-LP-037	-0.01	0.00	0.00	-0.01
'1134-3894-1910-5900	IDE-19-OP-LP-039	0.01	0.00	0.00	0.01
'1134-3894-1910-6200	IDE-19-OP-LP-042	-0.01	0.00	0.00	-0.01
'1134-3894-1910-7800	IDE-19-OP-LP-055-B	-0.01	0.00	0.00	-0.01
'1134-3894-1910-9000	IDE-19-OP-LP-063-B	0.01	0.00	0.00	0.01

Cuenta Pública 2021

Notas a los Estados Financieros

Al 31 de Mayo de 2021

(Pesos)

Ente Público: INSTITUTO PARA EL DESARROLLO Y CERTIFICACION DE LA INFRAESTRUCTURA
FISICA EDUCATIVA Y ELECTRICA DE YUCATAN

'1134-3894-1910-9100	IDE-19-OP-LP-064-A	-0.01	0.00	0.00	-0.01
'1134-3894-1910-9200	IDE-19-OP-LP-064-B	-0.02	0.00	0.00	-0.02
'1134-3894-1910-9400	IDE-19-OP-LP-065-B	-0.01	0.00	0.00	-0.01
'1134-3894-1910-9700	IDE-19-OP-LP-066-B	0.01	0.00	0.00	0.01
'1134-3894-1910-9800	IDE-19-OP-LP-067	-0.01	0.00	0.00	-0.01
'1134-3894-1911-0000	IDE-19-OP-LP-069-A	-0.01	0.00	0.00	-0.01
'1134-3894-1911-0200	IDE-19-OP-LP-070-A	-0.01	0.00	0.00	-0.01
'1134-3894-1911-0500	IDE-19-OP-LP-072-B	-0.01	0.00	0.00	-0.01
'1134-3894-1911-0700	IDE-19-OP-LP-072-C	-0.01	0.00	0.00	-0.01
'1134-3894-1911-0800	IDE-19-OP-LP-072-D	-0.01	0.00	0.00	-0.01
'1134-3894-1911-1300	IDE-19-OP-LP-074-C	-0.02	0.00	0.00	-0.02
'1134-3894-1911-4200	IDE-19-OP-LP-088-B	-0.02	0.00	0.00	-0.02
'1134-3894-1911-4300	IDE-19-OP-LP-088-C	-0.01	0.00	0.00	-0.01
'1134-3894-1911-4500	IDE-19-OP-089-B	-0.01	0.00	0.00	-0.01
'1134-3894-1911-6000	IDE-19-OP-LP-098-B	0.02	0.00	0.00	0.02
'1134-3894-1911-6500	IDE-19-OP-LP-101	-0.02	0.00	0.00	-0.02
'1134-3894-1911-6700	IDE-19-OP-LP-103-A	0.01	0.00	0.00	0.01
'1134-3894-1912-0700	IDE-19-OP-DIRECTA-031	0.01	0.00	0.00	0.01
'1134-4032-0000-0000	#4032 IDEFEY FAM Media Superior 2018 Santander	-0.03	0.00	0.00	-0.03
'1134-4032-1820-0700	IDE-18-OP-I3P-003	-0.01	0.00	0.00	-0.01
'1134-4032-1820-0800	IDE-18-OP-I3P-004	-0.01	0.00	0.00	-0.01
'1134-4032-1820-0900	IDE-18-OP-I3P-005	-0.01	0.00	0.00	-0.01
'1134-6187-0000-0000	#6187 IDEFEY FAM Superior 2018 UNG Santander	-0.05	0.00	0.00	-0.05
'1134-6187-1830-0500	IDE-18-OP-021	-0.05	0.00	0.00	-0.05
'1134-6990-0000-0000	#6990 IDEFEY FAM Basica 2018	-0.04	0.00	0.00	-0.04
'1134-6990-1810-4100	IDE-18-OP-007	-0.04	0.00	0.00	-0.04
'1134-9136-0000-0000	#9136Fam Basica 2020	0.03	0.00	0.00	0.03
'1134-9136-2010-1100	IDE-20-OP-LP-011	0.02	0.00	0.00	0.02
'1134-9136-2010-1400	IDE-20-OP-LP-014	-0.01	0.00	0.00	-0.01
'1134-9136-2010-3400	IDE-20-OP-LP-034	0.01	0.00	0.00	0.01
'1134-9136-2010-4100	IDE-20-OP-LP-041	-0.01	0.00	0.00	-0.01
'1134-9136-2010-4800	IDE-20-OP-LP-048	0.01	0.00	0.00	0.01
'1134-9136-2010-5200	IDE-20-OP-LP-052	0.01	0.00	0.00	0.01
'1134-9136-2010-6700	IDE-20-OP-LP-057	0.01	0.00	0.00	0.01
'1134-9136-2010-6800	IDE-20-OP-LP-068	-0.01	0.00	0.00	-0.01
'1134-9136-2010-9200	IDE-20-OP-LP-092	0.02	0.00	0.00	0.02
'1134-9136-2010-9400	IDE-20-OP-LP-094	-0.01	0.00	0.00	-0.01

Cuenta Pública 2021

Notas a los Estados Financieros

Al 31 de Mayo de 2021

(Pesos)

Ente Público: INSTITUTO PARA EL DESARROLLO Y CERTIFICACION DE LA INFRAESTRUCTURA FISICA EDUCATIVA Y ELECTRICA DE YUCATAN

'1134-9136-2011-1110	IDE-20-OP-LP-111	-0.01	0.00	0.00	-0.01
----------------------	------------------	-------	------	------	-------

• Almacén

La cuenta de Almacén de Materiales y Suministros de consumo, refleja un monto de \$923,342.68 al 31 de Mayo de 2021; el cual el mobiliario fue adquirido para el acondicionamiento de las escuelas.

Cuenta	Nombre	Saldos		Iniciales		Saldos		Actualiz
		Deudor	Acreeedor	Cargo	Abono	Deudor	Acreeedor	
'1150-0000-0000-0000	Almacén	923,342.68		0.00	0.00	923,342.68		
'1151-0000-0000-0000	Almacén de Materiales y Suministros de Consumo	923,342.68		0.00	0.00	923,342.68		
'1151-0000-0012-0001	Ejercicios Anteriores Entradas	359,893.39		0.00	0.00	359,893.39		
'1151-1000-0000-0000	Mat de Admon, Emision de Doc y Art Ofic	563,449.29		0.00	0.00	563,449.29		
'1151-1000-0001-0000	Redes y Asesorias del Mayab	39,445.00		0.00	0.00	39,445.00		
'1151-1000-0001-3774	#3774 Ampliacion Oferta Educativa 2008	39,445.00		0.00	0.00	39,445.00		
'1151-1000-0003-0000	Cía Mueblera Escolar SA de CV	86,752.21		0.00	0.00	86,752.21		
'1151-1000-0003-0611	#0611 Fam Basica 2008 Santander	22,398.69		0.00	0.00	22,398.69		
'1151-1000-0003-2940	#2940 Fam Basica 2009	12,563.00		0.00	0.00	12,563.00		
'1151-1000-0003-8259	#8259 Fam Basica 2010 Scotiabank	51,790.52		0.00	0.00	51,790.52		
'1151-1000-0004-0000	Delgado y Cía SA de CV	40,214.85		0.00	0.00	40,214.85		
'1151-1000-0004-0611	#0611 Fam Basica 2008 Santander	5,254.80		0.00	0.00	5,254.80		
'1151-1000-0004-2940	#2940 Fam Basica 2009	15,077.65		0.00	0.00	15,077.65		
'1151-1000-0004-3487	#3487 Fam Básica 2014 Santander	19,882.40		0.00	0.00	19,882.40		
'1151-1000-0006-0000	AJ Comercializadora del Ste SA de CV	17,724.80		0.00	0.00	17,724.80		
'1151-1000-0006-2940	#2940 Fam Basica 2009	17,724.80		0.00	0.00	17,724.80		
'1151-1000-0007-0000	Equipos del Mayab SA de CV	1,749.28		0.00	0.00	1,749.28		
'1151-1000-0007-0145	#0145 FaFef 2009 BBVA	1,749.28		0.00	0.00	1,749.28		
'1151-1000-0008-0000	Lases Computación del Ste SA de CV	13,798.20		0.00	0.00	13,798.20		
'1151-1000-0008-9711	#9711 Fortalecimiento de la Gestión Escolar Scotia	13,798.20		0.00	0.00	13,798.20		
'1151-1000-0011-0000	Productos Metalicos Steele	6,704.15		0.00	0.00	6,704.15		
'1151-1000-0011-2940	#2940 Fam Basica 2009	6,704.15		0.00	0.00	6,704.15		
'1151-1000-0025-0000	Jose Carlos Mena Navarro	32,480.00		0.00	0.00	32,480.00		
'1151-1000-0025-9711	#9711 Fortal de la Gestion Escolar 2010 Inverlat	32,480.00		0.00	0.00	32,480.00		
'1151-1000-0051-0000	CME Internacional SA de CV	80,450.64		0.00	0.00	80,450.64		
'1151-1000-0051-5107	#5107 Fam Basica 2011 Scotia	39,734.64		0.00	0.00	39,734.64		
'1151-1000-0051-7643	#7643 Educación Media Superior 2007	1,082.28		0.00	0.00	1,082.28		

Cuenta Pública 2021

Notas a los Estados Financieros

Al 31 de Mayo de 2021

(Pesos)

Ente Público: INSTITUTO PARA EL DESARROLLO Y CERTIFICACION DE LA INFRAESTRUCTURA FISICA EDUCATIVA Y ELECTRICA DE YUCATAN

'1151-1000-0051-8259	#8259 Fam Basica 2010 Scotiabank	39,633.72		0.00	0.00	39,633.72	
'1151-1000-0052-0000	Gama Total SA de CV	4,350.00		0.00	0.00	4,350.00	
'1151-1000-0052-9711	#9711 Fortalecimiento de la Gestión Escolar Scotia	4,350.00		0.00	0.00	4,350.00	
'1151-1000-0060-0000	LARC Industrias SA de CV	95,895.75		0.00	0.00	95,895.75	
'1151-1000-0060-3487	#3487 Fam Básica 2014 Santander	95,895.75		0.00	0.00	95,895.75	
'1151-1000-0076-0000	Patricia Urzaiz Suarez	122,169.21		0.00	0.00	122,169.21	
'1151-1000-0076-0521	#0521 Fam Básica 2013 Santander	86,437.63		0.00	0.00	86,437.63	
'1151-1000-0076-4252	#4252 Idefey Fam Basica 2012	1,556.72		0.00	0.00	1,556.72	
'1151-1000-0076-6143	#6143 Fam Basica 2015 Santander	34,174.88		0.00	0.00	34,174.88	
'1151-1000-0076-9981	#9981 FAM Basica 2017 Santander	-0.02		0.00	0.00	-0.02	
'1151-1000-0117-0000	SPY Mexico Soluciones y Proyectos SA de CV	21,715.20		0.00	0.00	21,715.20	
'1151-1000-0117-6187	#6187 IDEFEY FAM Superior 2018 UNO Santander	21,715.20		0.00	0.00	21,715.20	

4 y 5 Bienes Disponibles para su Transformación o Consumo (inventarios)

La entidad no cuenta con bienes disponibles para su transformación o consumo.

6. y 7. Inversiones Financieras

La entidad no cuenta con inversiones financieras, solo se cuenta con cuentas bancarias productivas de los recursos de origen estatal.

8. y 9. Bienes Muebles, Inmuebles e Intangibles

Los Bienes Muebles del IDEFEY al 31 de Mayo de 2021 es de la cantidad de \$6,533,061.52 y Bienes Inmuebles por la cantidad de \$ 91,338,424.02 y se integran de la siguiente manera:

Cuenta	Nombre	Saldo		Iniciales	Saldo		Actual
		Deudor	Acreedor		Deudor	Acreedor	
'1240-0000-0000-0000	Bienes Muebles	6,533,061.52			0.00	0.00	6,533,061.52
'1241-0000-0000-0000	Mobiliario y Equipo de Administración	4,369,065.30			0.00	0.00	4,369,065.30
'1241-1000-0000-0000	Muebles de Oficina y Estantería	1,809,107.11			0.00	0.00	1,809,107.11
'1241-3000-0000-0000	Equipo de Computo y de Tecnologías de Inf	1,459,951.66			0.00	0.00	1,459,951.66
'1241-3000-0870-0000	Equipo de Computo	1,050,931.59			0.00	0.00	1,050,931.59
'1241-9000-0000-0000	Otros Mobiliarios y Equipos de Administración	49,074.94			0.00	0.00	49,074.94
'1244-0000-0000-0000	Equipo de Transporte	1,282,051.03			0.00	0.00	1,282,051.03
'1244-1000-0000-0000	Automóviles y Equipo Terrestre	1,282,051.03			0.00	0.00	1,282,051.03
'1246-0000-0000-0000	Maquinaria, Otros Equipos y Herramientas	881,945.19			0.00	0.00	881,945.19
'1246-2000-0000-0000	Maquinaria y Equipo Industrial	76,700.05			0.00	0.00	76,700.05

Cuenta Pública 2021

Notas a los Estados Financieros

Al 31 de Mayo de 2021

(Pesos)

Ente Público: INSTITUTO PARA EL DESARROLLO Y CERTIFICACION DE LA INFRAESTRUCTURA FISICA EDUCATIVA Y ELECTRICA DE YUCATAN

'1246-3000-0000-0000	Maquinaria y Equipo de Construcción	73,080.00		0.00	0.00	73,080.00
'1246-4000-0000-0000	Sistemas de Aire Acond, Calefacción y de Refrig Ind	348,574.62		0.00	0.00	348,574.62
'1246-4000-0870-0000	Sistemas de Aire Acond	64,358.00		0.00	0.00	64,358.00
'1246-5000-0000-0000	Equipo de Comunicación y Telecomunicación	37,390.41		0.00	0.00	37,390.41
'1246-7000-0000-0000	Herramientas y Máquinas-Herramienta	267,503.44		0.00	0.00	267,503.44
'1246-9000-0000-0000	Otros Equipos	14,338.67		0.00	0.00	14,338.67

Cuenta	Nombre	Saldo		Iniciales		Saldo		Actual
		Deudor	Acree	Acree	Cargos	Abonos	Deudor	
'1230-0000-0000-0000	Bienes Inmuebles, Infraestr y Construcc en Proceso	194,428,017.73			101,637,107.86	204,726,701.57	91,338,424.02	
'1231-0000-0000-0000	Terrenos	194,389.23			0.00	0.00	194,389.23	
'1231-0581-0000-0000	Terrenos	194,389.23			0.00	0.00	194,389.23	
'1233-0000-0000-0000	Edificios no Habitacionales	2,894,191.64			0.00	0.00	2,894,191.64	
'1233-0583-0000-0000	Edificios No Residenciales	2,894,191.64			0.00	0.00	2,894,191.64	
'1233-0583-0001-0000	IDE-18-OP-DIRECTA-59	1,000,346.75			0.00	0.00	1,000,346.75	
'1233-0583-0002-0000	IDE-19-OP-DIRECTA-002	542,982.70			0.00	0.00	542,982.70	
'1233-0583-0003-0000	IDE-19-OP-DIRECTA-001	342,514.60			0.00	0.00	342,514.60	
'1233-0583-0004-0000	IDE-19-OP-DIRECTA-003	1,008,347.59			0.00	0.00	1,008,347.59	
'1234-0000-0000-0000	Infraestructura	60,770,734.57			101,430,196.00	101,430,196.00	60,770,734.57	
'1234-1000-0000-0000	Infraestructura Fisica Educativa ADQ	1,656.00			0.00	0.00	1,656.00	
'1234-0046-0000-0000	Jorge Alberto de Zavala Ponce	1,656.00			0.00	0.00	1,656.00	
'1234-0046-1000-0000	Ejercicios Anteriores	1,656.00			0.00	0.00	1,656.00	
'1234-2000-0000-0000	Infraestructura Fisica Educativa X OBRA	60,769,078.57			101,430,196.00	101,430,196.00	60,769,078.57	
'1234-2100-0000-0000	Infraestructura Fisica Educativa Ejerc Ant	60,769,078.57			101,430,196.00	101,430,196.00	60,769,078.57	
'1235-0000-0000-0000	Construcc en Proc en Bienes de Dominio Público	130,568,702.29			206,911.86	103,296,505.57	27,479,108.58	
'1235-2000-0000-0000	Edificación No Habitacional en Proceso	130,568,702.29			206,911.86	103,296,505.57	27,479,108.58	

Cuenta Pública 2021

Notas a los Estados Financieros

Al 31 de Mayo de 2021

(Pesos)

Ente Público: INSTITUTO PARA EL DESARROLLO Y CERTIFICACION DE LA INFRAESTRUCTURA FISICA EDUCATIVA Y ELECTRICA DE YUCATAN

'1235- 2109- 3000-0000	#1093 Fam Superior 2020	17,875,830. 58	0.00	17,875,830. 58	0.00
'1235- 2109- 3201-1700	IDE-20-OP-LP-170	17,875,830. 58	0.00	17,875,830. 58	0.00
'1235- 2121- 6000-0000	#1216 Esc de Tiempo Completo 2019 Bmx	-0.01	0.00	0.00	-0.01
'1235- 2121- 6191-1140	LO-931037999-E16-2019-A	0.01	0.00	0.00	0.01
'1235- 2121- 6191-1160	LO-931037999-E16-2016-C	-0.01	0.00	0.00	-0.01
'1235- 2121- 6191-1170	LO-931037999-E17-2019-A	-0.01	0.00	0.00	-0.01
'1235- 2137- 7000-0000	#1377 Fam Superior 2019 Banamex	5,800.00	0.00	0.00	5,800.00
'1235- 2137- 7193-0120	IDE-19-OP-DIRECTA-004	5,800.00	0.00	0.00	5,800.00
'1235- 2138- 8000-0000	#1388 Escuelas De Tiempo Completo	6,283,259.8 2	0.00	6,283,259.8 2	0.00
'1235- 2138- 8201-1200	AO-931037999-E220-2020	977,263.87	0.00	977,263.87	0.00
'1235- 2138- 8202-0040	LO-931037999-E204-2020	1,156,623.1 8	0.00	1,156,623.1 8	0.00
'1235- 2138- 8202-0070	LO-931037999-E207-2020	436,755.39	0.00	436,755.39	0.00
'1235- 2138- 8202-0080	LO-931037999-E208-2020	445,941.95	0.00	445,941.95	0.00
'1235- 2138- 8202-0090	LO-931037999-E209-2020	444,751.98	0.00	444,751.98	0.00
'1235- 2138- 8202-0100	LO-931037999-E210-2020	466,459.20	0.00	466,459.20	0.00
'1235- 2138- 8202-0110	LO-931037999-E211-2020	481,724.41	0.00	481,724.41	0.00
'1235- 2138- 8202-0120	LO-931037999-E212-2020	499,606.45	0.00	499,606.45	0.00
'1235- 2138- 8202-0130	LO-931037999-E213-2020	435,903.33	0.00	435,903.33	0.00
'1235- 2138- 8202-0140	LO-931037999-E214-2020	938,230.06	0.00	938,230.06	0.00
'1235- 2146- 1000-0000	#1461 Expansion a Ia Educacion Inicial	3,169,813.4 8	0.00	3,169,813.4 8	0.00
'1235- 2146- 1201-1800	IDE-20-OP-DIRECTA-380	134,203.51	0.00	134,203.51	0.00
'1235- 2146- 1202-0390	LO-931037999-E139-2020	637,983.98	0.00	637,983.98	0.00
'1235- 2146- 1202-0400	LO-931037999-E140-2020	503,728.92	0.00	503,728.92	0.00
'1235- 2146- 1202-0410	LO-931037999-E141-2020	637,258.36	0.00	637,258.36	0.00
'1235- 2146-	LO-931037999-E142-2020	618,654.70	0.00	618,654.70	0.00

Cuenta Pública 2021

Notas a los Estados Financieros

Al 31 de Mayo de 2021

(Pesos)

Ente Público: INSTITUTO PARA EL DESARROLLO Y CERTIFICACION DE LA INFRAESTRUCTURA FISICA EDUCATIVA Y ELECTRICA DE YUCATAN

1202-0420						
'1235-2146-1202-0430	LO-931037999-E143-2020	637,984.01	0.00	637,984.01	0.00	
'1235-2151-6000-0000	#1516 Remanente FAM BASICA 2019 Santander	1,740,500.67	0.00	1,659,367.71	81,132.96	
'1235-2151-6191-1880	IDE-19-OP-DIRECTA-014	81,132.96	0.00	0.00	81,132.96	
'1235-2151-6191-2000	IDE-19-OP-DIRECTA-023-A	468,582.22	0.00	468,582.22	0.00	
'1235-2151-6191-2010	IDE-19-OP-DIRECTA-024-A	375,258.25	0.00	375,258.25	0.00	
'1235-2151-6191-2020	IDE-19-OP-DIRECTA-023-B	468,528.22	0.00	468,528.22	0.00	
'1235-2151-6191-2030	IDE-19-OP-DIRECTA-024-B	346,999.02	0.00	346,999.02	0.00	
'1235-2190-5000-0000	#1905 Expansion de la Educ Inicial Bmx	223,383.70	0.00	0.00	223,383.70	
'1235-2190-5191-1690	LO-931037999-E18-2018	-0.01	0.00	0.00	-0.01	
'1235-2190-5191-1730	LO-931037999-E21-2019	0.01	0.00	0.00	0.01	
'1235-2190-5191-2090	AO-931037999-E29-2019	26,158.00	0.00	0.00	26,158.00	
'1235-2190-5191-2100	AO-931037999-E29-2019	17,226.00	0.00	0.00	17,226.00	
'1235-2190-5191-2110	AO-931037999-E29-2019	26,158.00	0.00	0.00	26,158.00	
'1235-2190-5191-2120	AO-931037999-E29-2019	17,922.00	0.00	0.00	17,922.00	
'1235-2190-5191-2130	AO-931037999-E29-2019	26,158.00	0.00	0.00	26,158.00	
'1235-2190-5191-2140	AO-931037999-E30-2019	18,560.00	0.00	0.00	18,560.00	
'1235-2190-5191-2150	AO-931037999-E30-2019	18,560.00	0.00	0.00	18,560.00	
'1235-2190-5191-2160	AO-931037999-E30-2019	18,560.00	0.00	0.00	18,560.00	
'1235-2190-5191-2170	AO-931037999-E30-2019	18,560.00	0.00	0.00	18,560.00	
'1235-2190-5191-2180	AO-931037999-E30-2019	18,560.00	0.00	0.00	18,560.00	
'1235-2190-5191-2190	AO-931037999-E31-2019	3,066.00	0.00	0.00	3,066.00	
'1235-2190-5191-2200	AO-931037999-E31-2019	2,348.85	0.00	0.00	2,348.85	
'1235-2190-5191-2210	AO-931037999-E31-2019	6,132.00	0.00	0.00	6,132.00	
'1235-2190-5191-2220	AO-931037999-E31-2019	2,348.85	0.00	0.00	2,348.85	

Cuenta Pública 2021

Notas a los Estados Financieros

Al 31 de Mayo de 2021

(Pesos)

Ente Público: INSTITUTO PARA EL DESARROLLO Y CERTIFICACION DE LA INFRAESTRUCTURA FISICA EDUCATIVA Y ELECTRICA DE YUCATAN

'1235- 2190- 5191-2230	AO-931037999-E31-2019	3,066.00	0.00	0.00	3,066.00
'1235- 2375- 3000-0000	#3753 Fafet 2020	19,772,185. 42	0.00	19,772,185. 42	0.00
'1235- 2375- 3201-0450	IDE-20-OP-LP-ELE-045	9,892,005.8 2	0.00	9,892,005.8 2	0.00
'1235- 2375- 3201-1230	IDE-20-OP-LP-ELE-232	9,880,179.6 0	0.00	9,880,179.6 0	0.00
'1235- 2389- 4000-0000	#3894 Fam Basica 2019 Santander	4,817,789.6 5	0.00	0.00	4,817,789. 65
'1235- 2389- 4191-0510	IDE-19-OP-I3P-001	1,891,487.6 5	0.00	0.00	1,891,487. 65
'1235- 2389- 4191-0850	IDE-19-OP-LP-061-A	232,986.01	0.00	0.00	232,986.01
'1235- 2389- 4191-1370	IDE-19-OP-LP-086-A	594,452.47	0.00	0.00	594,452.47
'1235- 2389- 4191-1380	IDE-19-OP-LP-086-B	311,525.86	0.00	0.00	311,525.86
'1235- 2389- 4191-1440	IDE-19-OP-LP-089-A	1,068,402.2 8	0.00	0.00	1,068,402. 28
'1235- 2389- 4191-1450	IDE-19-OP-089-B	237,035.01	0.00	0.00	237,035.01
'1235- 2389- 4191-1890	IDE-19-OP-DIRECTA-015	481,900.37	0.00	0.00	481,900.37
'1235- 2398- 6000-0000	#3986 Remanente FAM BASICA 2020	21,033,425. 91	206,911.86	21,240,337. 77	0.00
'1235- 2398- 6201-1070	IDE-20-OP-DIRECTA-ELE-370	392,482.22	0.00	392,482.22	0.00
'1235- 2398- 6201-1290	IDE-20-OP-DIRECTA-ELE-299	310,999.40	0.00	310,999.40	0.00
'1235- 2398- 6201-1300	IDE-20-OP-DIRECTA-ELE-301	396,907.43	0.00	396,907.43	0.00
'1235- 2398- 6201-1320	IDE-20-OP-DIRECTA-ELE-302	610,467.60	0.00	610,467.60	0.00
'1235- 2398- 6201-1370	IDE-20-OP-DIRECTA-ELE-371	329,741.09	0.00	329,741.09	0.00
'1235- 2398- 6201-1670	IDE-20-OP-DIRECTA-ELE-367	289,602.67	0.00	289,602.67	0.00
'1235- 2398- 6201-1680	IDE-20-OP-DIRECTA-ELE-368	0.00	206,911.86	206,911.86	0.00
'1235- 2398- 6201-1690	IDE-20-OP-DIRECTA-ELE-369	560,694.51	0.00	560,694.51	0.00
'1235- 2398- 6201-1710	IDE-20-OP-LP-171	4,368,632.9 2	0.00	4,368,632.9 2	0.00
'1235- 2398- 6201-1720	IDE-20-OP-LP-172	7,243,082.5 6	0.00	7,243,082.5 6	0.00
'1235- 2398- 6201-1730	IDE-20-OP-LP-173	4,649,425.0 9	0.00	4,649,425.0 9	0.00
'1235- 2398-	IDE-20-OP-DIRECTA-ELE-297	345,255.24	0.00	345,255.24	0.00

Cuenta Pública 2021

Notas a los Estados Financieros

Al 31 de Mayo de 2021

(Pesos)

Ente Público: INSTITUTO PARA EL DESARROLLO Y CERTIFICACION DE LA INFRAESTRUCTURA FISICA EDUCATIVA Y ELECTRICA DE YUCATAN

6201-1970						
'1235-2398-6201-1980	IDE-20-OP-DIRECTA-ELE-298	425,000.00	0.00	425,000.00	0.00	
'1235-2398-6202-0720	IDE-20-OP-DIRECTA-ELE-372	356,461.88	0.00	356,461.88	0.00	
'1235-2398-6202-0730	IDE-20-OP-DIRECTA-ELE-373	355,184.65	0.00	355,184.65	0.00	
'1235-2398-6202-0740	IDE-20-OP-DIRECTA-ELE-374	399,488.65	0.00	399,488.65	0.00	
'1235-2400-1000-0000	#4001 Fam Media Sup 2020	4,935,557.51	0.00	4,935,557.51	0.00	
'1235-2400-1201-1330	IDE-20-OP-DIRECTA-333	909,847.73	0.00	909,847.73	0.00	
'1235-2400-1201-1790	IDE-20-OP-LP-179	939,977.16	0.00	939,977.16	0.00	
'1235-2400-1201-1820	IDE-20-OP-LP-182	3,085,732.62	0.00	3,085,732.62	0.00	
'1235-2526-8000-0000	#5268 Fam Superior 2020	13,788,189.67	0.00	0.00	13,788,189.67	
'1235-2526-8201-1840	IDE-20-OP-LP-184	13,788,189.67	0.00	0.00	13,788,189.67	
'1235-2559-1000-0000	#5591 FISE 2020	1,362,562.49	0.00	1,362,562.49	0.00	
'1235-2559-1201-1350	IDE-20-OP-DIRECTA-ELE-335	539,622.44	0.00	539,622.44	0.00	
'1235-2559-1201-1360	IDE-20-OP-DIRECTA-ELE-336	322,897.39	0.00	322,897.39	0.00	
'1235-2559-1201-1370	IDE-20-OP-DIRECTA-ELE-337	500,042.66	0.00	500,042.66	0.00	
'1235-2572-9000-0000	#5729 FAFEF-FONDEN 2020	440,486.00	0.00	0.00	440,486.00	
'1235-2572-9201-1660	IDE-20-OP-DIRECTA-366	440,486.00	0.00	0.00	440,486.00	
'1235-2620-5000-0000	#6205 INCAY	14,798,823.09	0.00	14,798,823.09	0.00	
'1235-2620-5201-0820	IDE-20-LP-ELE-082	14,798,823.09	0.00	14,798,823.09	0.00	
'1235-2699-0000-0000	#6990 IDEFEY FAM Basica 2018	4,556,455.43	0.00	0.00	4,556,455.43	
'1235-2699-0181-0260	IDE-18-OP-DIRECTA-10	484,040.54	0.00	0.00	484,040.54	
'1235-2699-0181-0320	IDE-18-OP-DIRECTA-20	495,761.25	0.00	0.00	495,761.25	
'1235-2699-0181-0350	IDE-18-OP-DIRECTA-23	497,994.36	0.00	0.00	497,994.36	
'1235-2699-0181-0365	IDE-18-OP-DIRECTA-25	390,837.97	0.00	0.00	390,837.97	
'1235-2699-0181-0570	IDE-18-OP-DIRECTA-34	447,958.94	0.00	0.00	447,958.94	

Cuenta Pública 2021

Notas a los Estados Financieros

Al 31 de Mayo de 2021

(Pesos)

Ente Público: INSTITUTO PARA EL DESARROLLO Y CERTIFICACION DE LA INFRAESTRUCTURA FISICA EDUCATIVA Y ELECTRICA DE YUCATAN

'1235- 2699- 0181-0635	IDE-18-OP-DIRECTA-57	697,077.86	0.00	0.00	697,077.86
'1235- 2699- 0181-0690	IDE-18-OP-DIRECTA-44	502,972.87	0.00	0.00	502,972.87
'1235- 2699- 0181-0710	IDE-18-OP-013	1,039,811.6 4	0.00	0.00	1,039,811. 64
'1235- 2913- 6000-0000	#9136 Fam Basica 2020	15,764,638. 88	0.00	12,198,767. 70	3,565,871. 18
'1235- 2913- 6201-0020	IDE-20-OP-DIRECTA-ELE-001	375,258.25	0.00	375,258.25	0.00
'1235- 2913- 6201-0030	IDE-20-OP-DIRECTA-ELE-002	468,582.22	0.00	468,582.22	0.00
'1235- 2913- 6201-0040	IDE-20-OP-DIRECTA-ELE-003	468,528.22	0.00	468,528.22	0.00
'1235- 2913- 6201-0050	IDE-20-OP-DIRECTA-ELE-004	346,999.02	0.00	346,999.02	0.00
'1235- 2913- 6201-0320	IDE-20-OP-LP-032	565,414.37	0.00	565,414.35	0.02
'1235- 2913- 6201-0330	IDE-20-OP-LP-033	559,178.70	0.00	559,178.70	0.00
'1235- 2913- 6201-0520	IDE-20-OP-LP-052	534,348.32	0.00	534,348.32	0.00
'1235- 2913- 6201-0730	IDE-20-OP-LP-073	466,748.30	0.00	466,748.30	0.00
'1235- 2913- 6201-0780	IDE-20-OP-LP-078	995,586.74	0.00	0.00	995,586.74
'1235- 2913- 6201-0800	IDE-20-OP-LP-080	1,064,846.4 9	0.00	1,064,846.4 9	0.00
'1235- 2913- 6201-0950	IDE-20-OP-LP-095	2,615,207.9 7	0.00	2,615,207.9 7	0.00
'1235- 2913- 6201-0960	IDE-20-OP-LP-096	0.01	0.00	0.00	0.01
'1235- 2913- 6201-0970	IDE-20-OP-LP-097	491,461.35	0.00	491,461.35	0.00
'1235- 2913- 6201-1030	IDE-20-OP-LP-103	850,073.89	0.00	850,073.89	0.00
'1235- 2913- 6201-1050	IDE-20-OP-LP-105	799,377.93	0.00	799,377.93	0.00
'1235- 2913- 6201-1080	IDE-20-OP-LP-108	856,456.13	0.00	856,456.13	0.00
'1235- 2913- 6201-1140	IDE-20-OP-LP-114	543,106.44	0.00	543,106.44	0.00
'1235- 2913- 6201-1150	IDE-20-OP-LP-115	555,324.22	0.00	555,324.22	0.00
'1235- 2913- 6201-1770	IDE-20-OP-LP-177	1,589,982.2 0	0.00	0.00	1,589,982. 20
'1235- 2913- 6201-1780	IDE-20-OP-LP-178	0.01	0.00	0.00	0.01
'1235- 2913-	IDE-20-OP-LP-183	980,302.20	0.00	0.00	980,302.20

Cuenta Pública 2021

Notas a los Estados Financieros

Al 31 de Mayo de 2021

(Pesos)

Ente Público: INSTITUTO PARA EL DESARROLLO Y CERTIFICACION DE LA INFRAESTRUCTURA FISICA EDUCATIVA Y ELECTRICA DE YUCATAN

6201-1830							
'1235-2913-6201-3930	IDE-20-ME-I3P-ELE-193	637,855.90		0.00	637,855.90		0.00

Cuenta	Nombre	Saldos		Iniciales		Saldos		Actuales
		Deudor	Acreeador	Cargos	Abonos	Deudor	Acreeador	
'1250-0000-0000-0000	Activos Intangibles	590,616.09		0.00	0.00	590,616.09		
'1254-0000-0000-0000	Licencias	590,616.09		0.00	0.00	590,616.09		
'1254-1000-0000-0000	Licencias Informáticas e Intelectuales	590,616.09		0.00	0.00	590,616.09		

Cuenta	Nombre	Saldo		Iniciales		Saldo	Actuales
		Deudor	Acreeador	Cargos	Abonos		
'1260-0000-0000-0000	Depreciación, Deterioro y Amort Acum de Bienes		5,471,715.98	0.00	85,959.24		5,557,675.22
'1261-0000-0000-0000	Depreciación Acumulada de Bienes Inmuebles		127,344.48	0.00	7,959.03		135,303.51
'1261-0001-2020-0000	Depreciación Acumulada de Bienes Inmuebles		95,508.36	0.00	0.00		95,508.36
'1261-0001-2021-0000	Depreciación Acumulada de Bienes Inmuebles		31,836.12	0.00	7,959.03		39,795.15
'1263-0000-0000-0000	Depreciación Acumulada de Bienes Muebles		4,859,057.68	0.00	65,963.29		4,925,020.97
'1263-0001-2007-0000	Depreciación acumulada de Mobiliario y Equipo 2007		6,718.61	0.00	0.00		6,718.61
'1263-0001-2008-0000	Depreciación acumulada de Mobiliario y Equipo 2008		114,354.31	0.00	0.00		114,354.31
'1263-0001-2009-0000	Depreciación acumulada de Mobiliario y Equipo 2009		3,533.67	0.00	0.00		3,533.67
'1263-0001-2011-0000	Depreciación acumulada de Mobiliario y Equipo 2011		8,723.23	0.00	0.00		8,723.23
'1263-0001-2012-0000	Depreciación acumulada de Mobiliario y Equipo 2012		74,669.40	0.00	0.00		74,669.40
'1263-0001-2013-0000	Depreciación acumulada de Mobiliario y Equipo 2013		169,623.38	0.00	0.00		169,623.38
'1263-0001-2014-0000	Depreciación acumulada de Mobiliario y Equipo 2014		143,427.31	0.00	0.00		143,427.31
'1263-0001-2015-0000	Depreciación acumulada de Mobiliario y Equipo 2014		165,790.30	0.00	0.00		165,790.30
'1263-0001-2016-0000	Depreciación acumulada de Mobiliario y Equipo 2016		166,037.58	0.00	0.00		166,037.58
'1263-0001-2017-0000	Depreciación acumulada de Mobiliario y Equipo 2017		166,179.23	0.00	0.00		166,179.23
'1263-0001-2018-0000	Depreciación acumulada de Mobiliario y Equipo 2018		147,053.87	0.00	0.00		147,053.87
'1263-0001-2019-0000	Depreciación acumulada de Mobiliario y Equipo 2019		143,623.26	0.00	0.00		143,623.26
'1263-0001-2020-0000	Depreciación acumulada de Mobiliario y Equipo 2020		173,062.55	0.00	0.00		173,062.55
'1263-0001-2021-0000	Depreciación acumulada de Mobiliario y Equipo 2021		55,618.37	0.00	13,904.59		69,522.96
'1263-0002-2007-0000	Depreciación acumulada de Herramienta y Maq 2007		6,781.14	0.00	0.00		6,781.14
'1263-0002-2011-0000	Depreciación acumulada de Herramienta y Maq 2011		6,553.90	0.00	0.00		6,553.90
'1263-0002-2012-0000	Depreciación acumulada de Herramienta y Maq 2012		27,947.81	0.00	0.00		27,947.81
'1263-0002-2013-0000	Depreciación acumulada de Herramienta y Maq 2013		36,949.87	0.00	0.00		36,949.87
'1263-0002-2014-0000	Depreciación acumulada de Herramienta y Maq 2014		11,075.49	0.00	0.00		11,075.49
'1263-0002-2015-0000	Depreciación herramienta y Maq 2015		14,930.96	0.00	0.00		14,930.96

Cuenta Pública 2021

Notas a los Estados Financieros

Al 31 de Mayo de 2021

(Pesos)

Ente Público: INSTITUTO PARA EL DESARROLLO Y CERTIFICACION DE LA INFRAESTRUCTURA
FISICA EDUCATIVA Y ELECTRICA DE YUCATAN

'1263-0002-2016-0000	Depreciación herramienta y Maq 2016	14,529.09	0.00	0.00	14,529.09
'1263-0002-2017-0000	Depreciación herramienta y Maq 2017	16,397.79	0.00	0.00	16,397.79
'1263-0002-2018-0000	Depreciación herramienta y Maq 2016	15,301.27	0.00	0.00	15,301.27
'1263-0002-2019-0000	Depreciación herramienta y Maq 2019	16,074.98	0.00	0.00	16,074.98
'1263-0002-2020-0000	Depreciación herramienta y Maq 2020	25,085.52	0.00	0.00	25,085.52
'1263-0002-2021-0000	Depreciación herramienta y Maq 2021	8,361.84	0.00	2,090.46	10,452.30
'1263-0003-2014-0000	Depreciación acumulada de Equipo de Transmi 2014	6,714.98	0.00	0.00	6,714.98
'1263-0003-2015-0000	Depreciación acumulada de Equipo de Transmi 2015	1,520.81	0.00	0.00	1,520.81
'1263-0003-2016-0000	Depreciación acumulada de Equipo de Transmi 2016	1,540.74	0.00	0.00	1,540.74
'1263-0003-2017-0000	Depreciación acumulada de Equipo de Transmi 2017	1,749.54	0.00	0.00	1,749.54
'1263-0003-2018-0000	Depreciación acumulada de Equipo de Transmi 2018	1,749.54	0.00	0.00	1,749.54
'1263-0003-2019-0000	Depreciación acumulada de Equipo de Transmi 2019	1,563.47	0.00	0.00	1,563.47
'1263-0003-2020-0000	Depreciación acumulada de Equipo de Transmi 2020	1,805.53	0.00	0.00	1,805.53
'1263-0003-2021-0000	Depreciación acumulada de Equipo de Transmi 2021	878.16	0.00	219.54	1,097.70
'1263-0004-2007-0000	Depreciación acumulada de Equipo de Cómputo 2007	248,715.63	0.00	0.00	248,715.63
'1263-0004-2008-0000	Depreciación acumulada de Equipo de Cómputo 2008	26,722.66	0.00	0.00	26,722.66
'1263-0004-2009-0000	Depreciación acumulada de Equipo de Cómputo 2009	31,180.25	0.00	0.00	31,180.25
'1263-0004-2010-0000	Depreciación acumulada de Equipo de Cómputo 2010	4,191.40	0.00	0.00	4,191.40
'1263-0004-2012-0000	Depreciación acumulada de Equipo de Cómputo 2012	47,669.66	0.00	0.00	47,669.66
'1263-0004-2013-0000	Depreciación acumulada de Equipo de Cómputo 2013	106,991.31	0.00	0.00	106,991.31
'1263-0004-2014-0000	Depreciación acumulada de Equipo de Cómputo 2014	44,087.58	0.00	0.00	44,087.58
'1263-0004-2015-0000	Depreciación Acum de Equipo de Computo 2015	111,646.51	0.00	0.00	111,646.51
'1263-0004-2016-0000	Depreciación Acum de Equipo de Computo 2016	114,536.54	0.00	0.00	114,536.54
'1263-0004-2017-0000	Depreciación Acum de Equipo de Computo 2017	113,255.15	0.00	0.00	113,255.15
'1263-0004-2018-0000	Depreciación Acum de Equipo de Computo 2018	100,044.73	0.00	0.00	100,044.73
'1263-0004-2019-0000	Depreciación Acum de Equipo de Computo 2019	346,866.61	0.00	0.00	346,866.61
'1263-0004-2020-0000	Depreciación Acum de Equipo de Computo 2020	502,796.10	0.00	0.00	502,796.10
'1263-0004-2021-0000	Depreciación Acum de Equipo de Computo 2021	156,276.44	0.00	38,794.37	195,070.81
'1263-0005-2014-0000	Depreciación acum Otros Mob y Eq de Admon 2014	1,780.50	0.00	0.00	1,780.50
'1263-0005-2015-0000	Depreciación acum Otros Mob y Eq de Admon 2015	1,968.00	0.00	0.00	1,968.00
'1263-0005-2016-0000	Depreciación acum Otros Mob y Eq de Admon 2016	1,968.00	0.00	0.00	1,968.00
'1263-0005-2017-0000	Depreciación acum Otros Mob y Eq de Admon 2017	1,655.50	0.00	0.00	1,655.50
'1263-0005-2018-0000	Depreciación acum Otros Mob y Eq de Admon 2018	1,218.00	0.00	0.00	1,218.00
'1263-0005-2019-0000	Depreciación acum Otros Mob y Eq de Admon 2019	1,218.00	0.00	0.00	1,218.00
'1263-0005-2020-0000	Depreciación acum Otros Mob y Eq de Admon 2020	1,791.24	0.00	0.00	1,791.24
'1263-0005-2021-0000	Depreciación acum Otros Mob y Eq de Admon 2021	1,552.48	0.00	388.12	1,940.60
'1263-0006-2014-0000	Depreciación Acum Maq y Eq Industrial 2014	1,234.00	0.00	0.00	1,234.00

Cuenta Pública 2021

Notas a los Estados Financieros

Al 31 de Mayo de 2021

(Pesos)

Ente Público: INSTITUTO PARA EL DESARROLLO Y CERTIFICACION DE LA INFRAESTRUCTURA FISICA EDUCATIVA Y ELECTRICA DE YUCATAN

'1263-0006-2015-0000	Depreciacion Acum Maq y Eq Industrial 2015	1,233.96	0.00	0.00	1,233.96
'1263-0006-2016-0000	Depreciacion Acum Maq y Eq Industrial 2016	1,233.96	0.00	0.00	1,233.96
'1263-0006-2017-0000	Depreciacion Acum Maq y Eq Industrial 2017	1,233.96	0.00	0.00	1,233.96
'1263-0006-2018-0000	Depreciacion Acum Maq y Eq Industrial 2018	1,576.93	0.00	0.00	1,576.93
'1263-0006-2019-0000	Depreciacion Acum Maq y Eq Industrial 2019	5,006.63	0.00	0.00	5,006.63
'1263-0006-2020-0000	Depreciacion Acum Maq y Eq Industrial 2020	5,349.60	0.00	0.00	5,349.60
'1263-0006-2021-0000	Depreciacion Acum Maq y Eq Industrial 2021	2,556.68	0.00	639.17	3,195.85
'1263-0007-2014-0000	Dep Acum Maq y Eq de Const 2014	7,308.00	0.00	0.00	7,308.00
'1263-0007-2015-0000	Depreciacion Maq y Eq de Const 2015	7,308.00	0.00	0.00	7,308.00
'1263-0007-2016-0000	Depreciacion Maq y Eq de Const 2016	7,308.00	0.00	0.00	7,308.00
'1263-0007-2017-0000	Depreciacion Maq y Eq de Const 2017	7,308.00	0.00	0.00	7,308.00
'1263-0007-2018-0000	Depreciacion Maq y Eq de Const 2018	7,308.00	0.00	0.00	7,308.00
'1263-0007-2019-0000	Depreciacion Maq y Eq de Const 2019	7,650.97	0.00	0.00	7,650.97
'1263-0007-2020-0000	Depreciacion Maq y Eq de Const 2020	2,466.91	0.00	0.00	2,466.91
'1263-0008-2014-0000	Depreciacion Acum Sist de Aire Acond 2014	9,155.52	0.00	0.00	9,155.52
'1263-0008-2015-0000	Depreciacion Acum Sist de Aire Acond 2015	12,725.67	0.00	0.00	12,725.67
'1263-0008-2016-0000	Depreciacion Acum Sist de Aire Acond 2016	15,076.14	0.00	0.00	15,076.14
'1263-0008-2017-0000	Depreciacion Acum Sist de Aire Acond 2017	21,600.22	0.00	0.00	21,600.22
'1263-0008-2018-0000	Depreciacion Acum Sist de Aire Acond 2018	23,851.89	0.00	0.00	23,851.89
'1263-0008-2019-0000	Depreciacion Acum Sist de Aire Acond 2019	25,457.35	0.00	0.00	25,457.35
'1263-0008-2020-0000	Depreciacion Acum Sist de Aire Acond 2020	27,949.18	0.00	0.00	27,949.18
'1263-0008-2021-0000	Depreciacion Acum Sist de Aire Acond 2021	9,589.34	0.00	2,316.40	11,905.74
'1263-0009-2014-0000	Depreciacion Acum Otros Equipos 2014	397.32	0.00	0.00	397.32
'1263-0009-2015-0000	Depreciacion Acum Otros Equipos 2015	613.67	0.00	0.00	613.67
'1263-0009-2016-0000	Depreciacion Acum Otros Equipos 2016	1,341.39	0.00	0.00	1,341.39
'1263-0009-2017-0000	Depreciacion Acum Otros Equipos 2017	1,433.88	0.00	0.00	1,433.88
'1263-0009-2018-0000	Depreciacion Acum Otros Equipos 2018	1,433.88	0.00	0.00	1,433.88
'1263-0009-2019-0000	Depreciacion Acum Otros Equipos 2019	1,403.30	0.00	0.00	1,403.30
'1263-0009-2020-0000	Depreciacion Acum Otros Equipos 2020	1,433.88	0.00	0.00	1,433.88
'1263-0009-2021-0000	Depreciacion Acum Otros Equipos 2021	477.96	0.00	119.49	597.45
'1263-0010-2006-0000	Depreciacion Acum Equipo de Transp 2006	687,094.84	0.00	0.00	687,094.84
'1263-0010-2010-0000	Depreciacion Acum Equipo de Transp 2010	145,476.19	0.00	0.00	145,476.19
'1263-0010-2015-0000	Depreciacion Acum Eq de Transp 2015	0.01	0.00	0.00	0.01
'1263-0010-2016-0000	Depreciacion Acum Eq de Transp 2016	0.01	0.00	0.00	0.01
'1263-0010-2020-0000	Depreciacion Acum Eq de Transp 2020	52,438.05	0.00	0.00	52,438.05
'1263-0010-2021-0000	Depreciacion Acum Eq de Transp 2021	29,964.60	0.00	7,491.15	37,455.75
'1265-0000-0000-0000	Amortizacion Acumulada de Activos Intangibles	485,313.82	0.00	12,036.92	497,350.74

Cuenta Pública 2021

Notas a los Estados Financieros

Al 31 de Mayo de 2021

(Pesos)

Ente Público: INSTITUTO PARA EL DESARROLLO Y CERTIFICACION DE LA INFRAESTRUCTURA FISICA EDUCATIVA Y ELECTRICA DE YUCATAN

'1265-0001-2010-0000	Amortización acumulada de Software 2010		3,060.56	0.00	0.00		3,060.56
'1265-0001-2011-0000	Amortización acumulada de Software 2011		1,879.20	0.00	0.00		1,879.20
'1265-0001-2012-0000	Amortización acumulada de Software 2012		3,060.56	0.00	0.00		3,060.56
'1265-0001-2013-0000	Amortización acumulada de Software 2013		3,060.56	0.00	0.00		3,060.56
'1265-0002-2012-0000	Amortización acumulada de Licencias 2012		4,272.91	0.00	0.00		4,272.91
'1265-0002-2013-0000	Amortización acumulada de Licencias 2013		4,405.10	0.00	0.00		4,405.10
'1265-0002-2014-0000	Amortización acumulada de Licencias 2014		9,507.74	0.00	0.00		9,507.74
'1265-0002-2015-0000	Amortización acumulada de Licencias 2015		13,867.88	0.00	0.00		13,867.88
'1265-0002-2016-0000	Amortización acumulada de Licencias 2016		7,792.20	0.00	0.00		7,792.20
'1265-0002-2017-0000	Amortización acumulada de Licencias 2017		5,454.54	0.00	0.00		5,454.54
'1265-0002-2018-0000	Amortización acumulada de Licencias 2018		6,843.54	0.00	0.00		6,843.54
'1265-0002-2019-0000	Amortización acumulada de Licencias 2019		229,518.31	0.00	0.00		229,518.31
'1265-0002-2020-0000	Amortización acumulada de Licencias 2020		144,443.04	0.00	0.00		144,443.04
'1265-0002-2021-0000	Amortización acumulada de Licencias 2021		48,147.68	0.00	12,036.92		60,184.60

No Se adquirieron Bienes Muebles

Los Bienes Muebles adquiridos se registran directamente a cuentas de balance con su contrapartida en el patrimonio, por lo que a la fecha todos los activos que se reflejan en los registros contables se encuentran eficientemente identificados y custodiados en el control de inventarios.

Se considera la política de la depreciación contable de los activos, ya que la obligatoriedad nace en el ejercicio 2012 de acuerdo con la armonización contable y CONAC.

En el presente ejercicio, se están depreciando los activos mensualmente de esta entidad.

10. y 11. Estimaciones y Deterioros

La entidad no cuenta con conceptos de estimaciones; por ejemplo: estimación de cuentas incobrables, estimación de inventarios, deterioro de activos biológicos, no le aplican.

Pasivo

1., 2. y 3. Se anexa a continuación la relación de las cuentas por pagar en una desagregación única por su vencimiento en el corto plazo. El monto que se adeuda al cierre del periodo es derivado del Concepto de Pago de Obra Pública (anticipos, estimaciones, retenciones para su posterior entero).

Cuenta Pública 2021

Notas a los Estados Financieros

Al 31 de Mayo de 2021

(Pesos)

Ente Público: INSTITUTO PARA EL DESARROLLO Y CERTIFICACION DE LA INFRAESTRUCTURA FISICA EDUCATIVA Y ELECTRICA DE YUCAFAN

Las Cuentas por Pagar a Corto Plazo son de \$850,989.19, se integran de la siguiente manera: Servicios por pagar a corto plazo por \$0.01, Proveedores por Pagar a Corto Plazo por \$ 193,205.97 ; Contratistas por Obras Publicas por Pagar por \$ -0.23 ; Retenciones y Contribuciones por Pagar por \$597897.70 ; Otras Cuentas por pagar a corto plazo por \$2,400.01

Cuenta	Nombre	Saldo Inicial				Saldo Actual	
		Deudo	Acreeedor	Cargos	Abonos	Deudo	Acreeedor
'2110-0000-0000-0000	Cuentas por Pagar a CP		850,989.19	11,640,184.33	11,582,698.60		793,503.46
'2111-0000-0000-0000	Servicios Personales por pagar a Corto Plazo		0.01	1,487,935.86	1,487,935.86		0.01
'2111-0001-0000-0000	IDEFY		0.01	1,487,935.86	1,487,935.86		0.01
'2112-0000-0000-0000	Proveedores Por Pagar a CP		192,452.20	9,347,622.13	9,348,375.90		193,205.97
'2112-1000-0000-0000	Proveedores Por Gastos		192,452.12	1,057,622.13	1,058,375.90		193,205.89
'2112-1000-0017-0000	RadioMovil Dipsa SA de CV		0.14	15,448.00	15,448.00		0.14
'2112-1000-0046-0000	Seguros Banorte SA de CV Grupo Financiero Banorte		60.00	35,576.23	35,576.23		60.00
'2112-1000-0125-0000	Secretaría de Administración y Finanzas		192,391.94	77,027.00	77,780.77		193,145.71
'2112-1000-0370-0000	QUIMICA BIODEGRADABLE DE MANTENIMIENTO		-0.01	10,030.29	10,030.29		-0.01
'2112-1000-0417-0000	DISTRIBUIDORA MIRUPER S DE RL DE CV		0.02	0.00	0.00		0.02
'2112-1000-0420-0000	KAREN ABRIL ESTRELLA GUTIERREZ		0.01	67,485.32	67,485.32		0.01
'2112-1000-0453-0000	Refrimart de México SA de CV		0.02	0.00	0.00		0.02
'2112-3000-0000-0000	Proveedores Por Mantenimiento		0.08	0.00	0.00		0.08
'2112-3000-0004-0000	MK2 Grupo Constructor S de RL de CV		0.08	0.00	0.00		0.08
'2112-3000-0004-3894	#3894 FAM BASICA 2019		0.08	0.00	0.00		0.08
'2113-0000-0000-0000	Contratistas por Obras públicas por Pagar CP		-0.23	0.00	0.00		-0.23
'2113-0041-0000-0000	Mas Constructora SA de CV		-0.01	0.00	0.00		-0.01
'2113-0041-3894-0000	#3894 Fam Basica 2019		-0.01	0.00	0.00		-0.01
'2113-0060-0000-0000	Constructora Luboro SA de CV		0.01	0.00	0.00		0.01
'2113-0060-1516-0000	#1516 Remanentes Fam Basica 2019		0.01	0.00	0.00		0.01
'2113-0120-0000-0000	GE Construcciones, S.A.de C.V.		0.01	0.00	0.00		0.01
'2113-0120-1516-0000	#1516 Remanentes Fam Basica 2019		0.01	0.00	0.00		0.01
'2113-0131-0000-0000	Constructora PCH SA de CV		0.02	0.00	0.00		0.02
'2113-0131-1516-0000	#1516 Remanentes Fam Basica 2019		0.02	0.00	0.00		0.02
'2113-0162-0000-0000	Constructora Argon SA de CV		0.01	0.00	0.00		0.01
'2113-0162-3894-0000	#3894 Fam Basica 2019		0.01	0.00	0.00		0.01
'2113-0199-0000-0000	Fernando Diaz Carrillo		-0.31	0.00	0.00		-0.31
'2113-0199-9136-0000	#9136 Fam Basica 2020		-0.31	0.00	0.00		-0.31
'2113-0298-0000-0000	Antonio Escamilla Rodriguez		-0.01	0.00	0.00		-0.01

Cuenta Pública 2021

Notas a los Estados Financieros

Al 31 de Mayo de 2021

(Pesos)

Ente Público: INSTITUTO PARA EL DESARROLLO Y CERTIFICACION DE LA INFRAESTRUCTURA FISICA EDUCATIVA Y ELECTRICA DE YUCATAN

'2113-0298-1216-0000	#1216 Escuelas Tiempo Completo 2019	-0.01	0.00	0.00	-0.01
'2113-0321-0000-0000	Constructora Cubyc Peninsular SA de CV	0.01	0.00	0.00	0.01
'2113-0321-1516-0000	#1516 Remanentes Fam Basica 2019	0.01	0.00	0.00	0.01
'2113-0328-0000-0000	Ingenieria Hidraulica del Caribe SA de CV	0.01	0.00	0.00	0.01
'2113-0328-3894-0000	#3894 Fam Basica 2019	0.01	0.00	0.00	0.01
'2113-0335-0000-0000	Inmobiliaria Proyectos y Edificaciones SA de CV	0.09	0.00	0.00	0.09
'2113-0335-3894-0000	#3894 Fam Basica 2019	0.08	0.00	0.00	0.08
'2113-0335-9136-0000	#9136 Fam Basica 2020	0.01	0.00	0.00	0.01
'2113-0342-0000-0000	Corporacion Constructora del Ste Mexicano	-0.01	0.00	0.00	-0.01
'2113-0342-1516-0000	#1516 Rem Fam Basica 2019	-0.01	0.00	0.00	-0.01
'2113-0377-0000-0000	Juan Bautista Moo Rodriguez	0.01	0.00	0.00	0.01
'2113-0377-1516-0000	#1516 Remanente FAM BASICA 2019 Santander	0.01	0.00	0.00	0.01
'2113-0404-0000-0000	Tomas Antonio Romano Yah	-0.02	0.00	0.00	-0.02
'2113-0404-1461-0000	#1461 Expansion de la Educ. Inicial 2020	-0.02	0.00	0.00	-0.02
'2113-0431-0000-0000	Hassten Construcción SA de CV	0.03	0.00	0.00	0.03
'2113-0431-1377-0000	#1377 Fam Superior 2019	0.03	0.00	0.00	0.03
'2113-0500-0000-0000	Raul Fernando Navarrete Guevara	0.02	0.00	0.00	0.02
'2113-0500-6990-0000	#6990 FAM BASICA 2018	0.02	0.00	0.00	0.02
'2113-0510-0000-0000	Comercializadora Camino, S.A. de C.V.	-0.01	0.00	0.00	-0.01
'2113-0510-3894-0000	#3894 Fam Basica 2019	-0.01	0.00	0.00	-0.01
'2113-0523-1905-0000	#1905 Expansion de la Educ Inicial 2019	-0.01	0.00	0.00	-0.01
'2113-0523-9136-0000	#9136 Fam Basica 2020	0.01	0.00	0.00	0.01
'2113-0534-0000-0000	PLANISUR SA de CV	-0.01	0.00	0.00	-0.01
'2113-0534-3894-0000	#3894 Fam Basica 2019	-0.01	0.00	0.00	-0.01
'2113-0575-0000-0000	Proxima y Construcciones SA de CV	-0.01	0.00	0.00	-0.01
'2113-0575-3894-0000	#3894 Fam Basica 2019	-0.01	0.00	0.00	-0.01
'2113-0587-0000-0000	Eugenia Pech Canul	0.20	0.00	0.00	0.20
'2113-0587-3894-0000	#3894 Fam Basca 2019	0.20	0.00	0.00	0.20
'2113-0590-0000-0000	Grupo Inmobiliario APLA SA de CV	0.01	0.00	0.00	0.01
'2113-0590-3894-0000	#3894 Fam Basica 2019	0.01	0.00	0.00	0.01
'2113-0591-0000-0000	Construccion y Proyectos Electricos Face S RL CV	0.01	0.00	0.00	0.01
'2113-0591-1516-0000	#1516 Remanente FAM BASICA 2019 Santander	0.01	0.00	0.00	0.01
'2113-0592-0000-0000	SIGRO Proyectos y Construcciones S de R.L de C.V	0.01	0.00	0.00	0.01
'2113-0592-1377-0000	#1377 Fam Superior 2019	0.01	0.00	0.00	0.01
'2113-0593-0000-0000	DIPAMSA SA de CV	-0.01	0.00	0.00	-0.01
'2113-0593-1516-0000	#1516 Remanentes Fam Basica 2019	-0.01	0.00	0.00	-0.01

Cuenta Pública 2021

Notas a los Estados Financieros

Al 31 de Mayo de 2021

(Pesos)

Ente Público: INSTITUTO PARA EL DESARROLLO Y CERTIFICACION DE LA INFRAESTRUCTURA FISICA EDUCATIVA Y ELECTRICA DE YUCATAN

'2113-0595-0000-0000	Construccion e Instalaciones del Sureste SA de CV		-0.01	0.00	0.00		-0.01
'2113-0595-3894-0000	#3894 Fam Basica 2019		-0.01	0.00	0.00		-0.01
'2113-0601-0000-0000	Arveral Diseño y Construccion S.C.P		0.01	0.00	0.00		0.01
'2113-0601-1166-0000	#1166 Fam Media Superior 2019		0.01	0.00	0.00		0.01
'2113-0602-0000-0000	Rafael Arcos Mendoza		-0.12	0.00	0.00		-0.12
'2113-0602-3894-0000	#3894 Fam Basica 2019		-0.12	0.00	0.00		-0.12
'2113-0603-0000-0000	S&K Construcciones SA de CV		-0.01	0.00	0.00		-0.01
'2113-0603-1377-0000	#1377 Fam Superior 2019		-0.01	0.00	0.00		-0.01
'2113-0604-0000-0000	Corporativo Peninsular Camino Real S.A de C.V		0.01	0.00	0.00		0.01
'2113-0604-1166-0000	#1166 Fam Media Superior 2019		0.01	0.00	0.00		0.01
'2113-0605-0000-0000	Tellus Proyectos del Sureste S.A de C.V		-0.01	0.00	0.00		-0.01
'2113-0605-1377-0000	#1377 Fam Superior 2019		-0.01	0.00	0.00		-0.01
'2113-0608-0000-0000	Jose Daniel Rubio Acevedo		-0.01	0.00	0.00		-0.01
'2113-0608-9136-0000	#9136 Fam Basica 2020		-0.01	0.00	0.00		-0.01
'2113-0609-0000-0000	Carlos Manuel Ambrosio Sanchez		0.01	0.00	0.00		0.01
'2113-0609-3894-0000	#3894 Fam Basica 2019		0.01	0.00	0.00		0.01
'2113-0611-0000-0000	Hidrosistemas de la Peninsula S.A de C.V.		-0.01	0.00	0.00		-0.01
'2113-0611-3894-0000	#3894 Fam Basica 2019		-0.01	0.00	0.00		-0.01
'2113-0613-0000-0000	Costos Residenciales del Poniente SA de CV		-0.02	0.00	0.00		-0.02
'2113-0613-3894-0000	#3894 Fam Basica 2019		-0.02	0.00	0.00		-0.02
'2113-0616-0000-0000	Miguel Angel Rodriguez Cardenas		-0.01	0.00	0.00		-0.01
'2113-0616-3894-0000	#3894 Fam Basica 2019		-0.01	0.00	0.00		-0.01
'2113-0617-0000-0000	SMR Constructora SA de CV		0.01	0.00	0.00		0.01
'2113-0617-3894-0000	#3894 Fam Basica 2019		0.01	0.00	0.00		0.01
'2113-0618-0000-0000	Teresita del Carmen Castillo Moo		-0.01	0.00	0.00		-0.01
'2113-0618-3894-0000	#3894 Fam Basica 2019		-0.01	0.00	0.00		-0.01
'2113-0621-0000-0000	Omar Escalante Ongay		-0.11	0.00	0.00		-0.11
'2113-0621-3894-0000	#3894 Fam Basica 2019		-0.01	0.00	0.00		-0.01
'2113-0621-9136-0000	#9136 Fam Basica 2020		-0.10	0.00	0.00		-0.10
'2113-0625-0000-0000	Operaciones Comerciales Valle Pacheco SA de CV		0.01	0.00	0.00		0.01
'2113-0625-1905-0000	#1905 PROGRAMA EXP. DE IA EDUC. INICIAL		0.01	0.00	0.00		0.01
'2113-0628-1516-0000	#1516 Remanentes Fam Basica 2019		-0.01	0.00	0.00		-0.01
'2113-0628-9136-0000	#9136 Fam Basica 2020		0.01	0.00	0.00		0.01
'2113-0631-0000-0000	Luis Alberto Cano y Poot		0.01	0.00	0.00		0.01
'2113-0631-3894-0000	#3894 Fam Basica 2019		0.01	0.00	0.00		0.01
'2113-0635-0000-0000	Rosor Servicios y Proyectos S.A de C.V		0.01	0.00	0.00		0.01
'2113-0635-9136-0000	#9136 Fam Basica 20		0.01	0.00	0.00		0.01

Cuenta Pública 2021

Notas a los Estados Financieros

Al 31 de Mayo de 2021

(Pesos)

Ente Público: INSTITUTO PARA EL DESARROLLO Y CERTIFICACION DE LA INFRAESTRUCTURA
FISICA EDUCATIVA Y ELECTRICA DE YUCATAN

'2113-0664-0000-0000	Ordico S.A de C.V		-0.03	0.00	0.00		-0.03
'2113-0664-9136-0000	#9136 Fam Basica 2020		-0.03	0.00	0.00		-0.03
'2117-0000-0000-0000	Retenciones y Contribuciones por Pagar a CP		656,137.20	777,055.11	718,815.61		597,897.70
'2117-0001-0000-0000	I.S.P.T.		201,438.38	227,437.37	230,078.34		204,079.35
'2117-0001-1000-0000	I.S.P.T Sueldos Base		201,439.26	227,330.00	229,970.97		204,080.23
'2117-0001-2000-0000	ISPT Asimilables		-0.88	0.00	0.00		-0.88
'2117-0002-0000-0000	'10% ISR Retenido		4,400.41	0.00	0.00		4,400.41
'2117-0002-3498-0000	#3498 Recursos Propios 2020		4,400.00	0.00	0.00		4,400.00
'2117-0002-6078-0000	#6078 Participaciones Federales 2020		0.06	0.00	0.00		0.06
'2117-0002-8756-0000	#38756 Gto Corriente Emex		0.35	0.00	0.00		0.35
'2117-0006-0000-0000	Cuotas Isstey		18.39	363,936.91	363,936.91		18.39
'2117-0006-0012-0000	'13.75% Cuota Patronal		18.39	230,075.08	230,075.08		18.39
'2117-0010-0000-0000	penalizaciones		419,025.95	39,203.26	8,528.51		388,351.20
'2117-0010-0039-0000	Suministros y Mtos Integrales SA CV		20,380.48	0.00	0.00		20,380.48
'2117-0010-0039-2321	#2321 Fam Potenciado		20,380.48	0.00	0.00		20,380.48
'2117-0010-0065-0000	Corporativo OCE del Ste SA de CV		8,512.53	0.00	0.00		8,512.53
'2117-0010-0065-2321	'2321 FAM POTENCIADO		8,512.53	0.00	0.00		8,512.53
'2117-0010-0117-0000	Edificaciones del Mayab, S.A. de C.V.		14,140.33	0.00	0.00		14,140.33
'2117-0010-0117-2321	'2321 FAM POTENCIADO		14,140.33	0.00	0.00		14,140.33
'2117-0010-0153-0000	José Asuncion Castro Encalada		25,722.55	0.00	0.00		25,722.55
'2117-0010-0153-2321	'2321 fam potenciado		25,722.55	0.00	0.00		25,722.55
'2117-0010-0160-0000	Promotora y Comercializadora de Bienes Raices		6,573.68	0.00	0.00		6,573.68
'2117-0010-0160-2321	#2321 IDEFEY Fam Potenciado 2015 Santander		6,573.68	0.00	0.00		6,573.68
'2117-0010-0162-0000	Constructora Argon SA de CV		504.74	0.00	0.00		504.74
'2117-0010-0162-2321	#2321 Fam Potenciado		504.74	0.00	0.00		504.74
'2117-0010-0175-0000	Francisco Javier Mejia Villajuana		0.00	0.00	573.85		573.85
'2117-0010-0175-2321	#2321 Fam Potenciado		0.00	0.00	573.85		573.85
'2117-0010-0177-0000	Construcciones y Negocios del Golfo SA de CV		2,258.55	0.00	0.00		2,258.55
'2117-0010-0177-2321	'2321 fam potenciado		2,258.55	0.00	0.00		2,258.55
'2117-0010-0199-0000	Fernando Diaz Carrillo		0.01	0.00	0.00		0.01
'2117-0010-0199-9136	#9136 Fam Basica 2020		0.01	0.00	0.00		0.01
'2117-0010-0214-0000	Slurus Constructora S de RL de CV		8,554.60	0.00	0.00		8,554.60
'2117-0010-0214-2321	#2321 Fam Potenciado		8,554.60	0.00	0.00		8,554.60
'2117-0010-0241-0000	Construccion y Supervisión VAYEL SA de CV		751.16	0.00	0.00		751.16
'2117-0010-0241-2321	#2321 Fam Potenciado		751.16	0.00	0.00		751.16
'2117-0010-0272-0000	Consortio Peninsular SA de CV		901.48	0.00	0.00		901.48
'2117-0010-0272-2321	'2321 ESCUELAS AL CIEN		901.48	0.00	0.00		901.48

Cuenta Pública 2021

Notas a los Estados Financieros

Al 31 de Mayo de 2021

(Pesos)

Ente Público: INSTITUTO PARA EL DESARROLLO Y CERTIFICACION DE LA INFRAESTRUCTURA FISICA EDUCATIVA Y ELECTRICA DE YUCATAN

'2117-0010-0279-0000	DISEÑO E INGENIERIA PENINSULAR		1,220.17	0.00	0.00	1,220.17
'2117-0010-0279-2321	'2321 Fam Potenciado		1,220.17	0.00	0.00	1,220.17
'2117-0010-0291-0000	Monty Construcciones SA de CV		9,672.33	0.00	0.00	9,672.33
'2117-0010-0291-2321	#2321 Fam Potenciado		9,672.33	0.00	0.00	9,672.33
'2117-0010-0303-0000	JESUS ALFREDO CERVANTES GUARDIAN		608.75	0.00	0.00	608.75
'2117-0010-0303-2321	'2321 FAM POTENCIADO		608.75	0.00	0.00	608.75
'2117-0010-0321-0000	Constructora CUBYC Peninsular SA de CV		1,913.64	162.18	0.00	1,751.46
'2117-0010-0321-2321	'2321 fam potenciado		1,913.64	162.18	0.00	1,751.46
'2117-0010-0322-0000	Luis Alberto Canto Chay		1,778.88	0.00	0.00	1,778.88
'2117-0010-0322-2321	#2321 Fam Potenciado		1,778.88	0.00	0.00	1,778.88
'2117-0010-0324-0000	Construredi SA de CV		309.91	0.00	0.00	309.91
'2117-0010-0324-2321	#2321 Fam Potenciado Santander		309.91	0.00	0.00	309.91
'2117-0010-0351-0000	Margom Construcciones SA de CV		8,111.24	0.00	0.00	8,111.24
'2117-0010-0351-2321	#2321 Fam Potenciado		8,111.24	0.00	0.00	8,111.24
'2117-0010-0366-0000	Casas Conde SA de CV		24,813.07	0.00	0.00	24,813.07
'2117-0010-0366-2321	#2321 Fam Potenciado		24,813.07	0.00	0.00	24,813.07
'2117-0010-0405-0000	DISEÑO E INGENIERIA PENINSULAR		1,088.57	0.00	0.00	1,088.57
'2117-0010-0405-2321	#2321 FAM POTENCIADO		1,088.57	0.00	0.00	1,088.57
'2117-0010-0406-0000	CONSTRUCCIONES Y MAQUINARIA DHARMA SA DE CV		6,444.99	0.00	0.00	6,444.99
'2117-0010-0406-2321	'2321 FAM POTENCIADO		6,444.99	0.00	0.00	6,444.99
'2117-0010-0415-0000	Grupo Constructor Tomeva SA de CV		1,463.51	0.00	0.00	1,463.51
'2117-0010-0415-2321	#2321 IDEFEY Fam Potenciado 2015 Santander		1,463.51	0.00	0.00	1,463.51
'2117-0010-0416-0000	Carpis SA de CV		16,420.82	0.00	0.00	16,420.82
'2117-0010-0416-2321	'2321 FAM POTENCIADO		16,420.82	0.00	0.00	16,420.82
'2117-0010-0431-0000	Hassten Construccion SA de CV		100,499.39	0.00	0.00	100,499.39
'2117-0010-0431-2321	#2321 Fam Potenciado		100,499.39	0.00	0.00	100,499.39
'2117-0010-0433-0000	Josue Arturo Moo Gonzalez		3,771.03	0.00	0.00	3,771.03
'2117-0010-0433-2321	#2321 Idefey Fam Potenciado		3,771.03	0.00	0.00	3,771.03
'2117-0010-0436-0000	Infraestructura Peninsular SA de CV		6,254.23	0.00	0.00	6,254.23
'2117-0010-0436-2321	'2321 ESCUELAS AL CIEN		6,254.23	0.00	0.00	6,254.23
'2117-0010-0442-0000	Comercializadora Fed S de RL de CV		8,247.05	0.00	0.00	8,247.05
'2117-0010-0442-2321	#2321 Fam Potenciado		8,247.05	0.00	0.00	8,247.05
'2117-0010-0444-0000	Ele Carfelo SA de CV		1,432.86	0.00	0.00	1,432.86
'2117-0010-0444-2321	#2321 Fam Potenciado		1,432.86	0.00	0.00	1,432.86
'2117-0010-0449-0000	Grupo SM, S de R.L. de C.V.		2,943.08	0.00	0.00	2,943.08
'2117-0010-0449-2321	#2321 Fam Potenciado Santander		2,943.08	0.00	0.00	2,943.08
'2117-0010-0528-0000	Alfredo Ruiz Victora		7,203.56	0.00	0.00	7,203.56

Cuenta Pública 2021

Notas a los Estados Financieros

Al 31 de Mayo de 2021

(Pesos)

Ente Público: INSTITUTO PARA EL DESARROLLO Y CERTIFICACION DE LA INFRAESTRUCTURA
FISICA EDUCATIVA Y ELECTRICA DE YUCATAN

*2117-0010-0528-2321	#2321 Fam Potenciado Santander	7,203.56	0.00	0.00	7,203.56
*2117-0010-0529-0000	DDR SA DE CV	1,277.42	0.00	0.00	1,277.42
*2117-0010-0529-2321	#2321 Fam Potenciado	1,277.42	0.00	0.00	1,277.42
*2117-0010-0542-0000	Ideas Arquitectos S.A. de C.V.	1,293.76	0.00	0.00	1,293.76
*2117-0010-0542-2321	#2321 Fam Potenciado Santander	1,293.76	0.00	0.00	1,293.76
*2117-0010-0543-0000	Construcciones Bienes Raices Tello Salazar SA CV	37,539.37	0.00	0.00	37,539.37
*2117-0010-0543-2321	#2321 Fam Potenciado	37,539.37	0.00	0.00	37,539.37
*2117-0010-0549-0000	Oscar Manuel Sarabia Maldonado	4,361.04	0.00	0.00	4,361.04
*2117-0010-0549-2321	#2321 Fam Potenciado	4,361.04	0.00	0.00	4,361.04
*2117-0010-0570-0000	Carlos Manuel Uicab Crespo	3,832.65	0.00	0.00	3,832.65
*2117-0010-0570-2321	#2321 Fam Potenciado Santander	3,832.65	0.00	0.00	3,832.65
*2117-0010-0571-0000	Saycosur, S.A. de C.V.	3,586.45	0.00	0.00	3,586.45
*2117-0010-0571-2321	#2321 Fam Potenciado Santander	3,586.45	0.00	0.00	3,586.45
*2117-0010-0675-0000	Leydi Elizabeth Valdez Rivero	0.06	0.00	0.00	0.06
*2117-0010-0675-9136	#9136 Fam Básica	0.06	0.00	0.00	0.06
*2117-0010-0677-0000	Riegos Especializados del Sureste SA de CV	10,802.69	0.00	0.00	10,802.69
*2117-0010-0677-2321	#2321 Fam Potenciado	10,802.69	0.00	0.00	10,802.69
*2117-0010-0688-0000	Servicios de Construccion Agacor SA de CV	6,019.45	0.00	0.00	6,019.45
*2117-0010-0688-2321	#2321 Fam Potenciado	6,019.45	0.00	0.00	6,019.45
*2117-0010-0690-0000	Gener Roman Zapata Blanco	12,407.38	0.00	7,954.66	20,362.04
*2117-0010-0690-2321	#2321 Fam Potenciado	12,407.38	0.00	7,954.66	20,362.04
*2117-0010-0691-0000	Obras y Negocios Peninsulares SA de CV	2,782.92	0.00	0.00	2,782.92
*2117-0010-0691-2321	#2321 Fam Potenciado	2,782.92	0.00	0.00	2,782.92
*2117-0010-0693-0000	Freyco Mexico SA de CV	650.76	0.00	0.00	650.76
*2117-0010-0693-2321	#2321 Fam Potenciado	650.76	0.00	0.00	650.76
*2117-0010-0694-0000	Desarrolladora Montes de Ame SA de CV	2,933.73	0.00	0.00	2,933.73
*2117-0010-0694-2321	#2321 Fam Potenciado	2,933.73	0.00	0.00	2,933.73
*2117-0011-0000-0000	*Retenciones 2 al millar CMIC	842.40	1,481.68	445.40	-193.68
*2117-0011-2015-0000	Cuentas de Programas 2015	-0.01	0.00	0.00	-0.01
*2117-0011-1547-0000	#1547 Proexoe 2015 ITS Valladolid Scotiabank	-0.01	0.00	0.00	-0.01
*2117-0011-2016-0000	Cuentas de Programas 2016	0.01	0.00	0.00	0.01
*2117-0011-0119-0000	#0119 Rec Estatales 2016 Valladolid Scotiabank	0.01	0.00	0.00	0.01
*2117-0011-2019-0000	Cuentas de Programas 2019	842.40	1,036.28	0.00	-193.88
*2117-0011-1516-0000	#1516 Remanente FAM BASICA 2019 Santander	842.40	1,036.28	0.00	-193.88
*2117-0012-0000-0000	*Retenciones 5 al millar SECODAM	30,411.67	63,288.57	34,119.13	1,242.23
*2117-0012-1000-0000	Ret 5% Estatales	332.97	3,156.81	2,475.97	-317.87
*2117-0012-3894-0000	#3894 Fam Basica 2019 Santander	332.85	2,043.32	1,362.48	-347.99

Cuenta Pública 2021

Notas a los Estados Financieros

Al 31 de Mayo de 2021

(Pesos)

Ente Público: INSTITUTO PARA EL DESARROLLO Y CERTIFICACION DE LA INFRAESTRUCTURA FISICA EDUCATIVA Y ELECTRICA DE YUCATAN

'2117-0012-9136-0000	#9136 Fam Basica 2020		0.12	0.00	0.00		0.12
'2117-0012-2000-0000	Ret 5% Federales		30,078.70	60,131.76	31,643.16		1,590.10
'2117-0012-1516-0000	#1516 Remanente FAM BASICA 2019 Santander		7,672.43	8,125.65	2,043.32		1,590.10
'2119-0000-0000-0000	Otras Ctas por Pagar a Corto Plazo		2,400.01	27,571.23	27,571.23		2,400.01
'2119-0048-0000-0000	Amanda Guadalupe Briceño Pech		2,400.00	2,400.00	2,400.00		2,400.00
'2119-0050-0000-0000	Guillermo Julian Braga Canto		0.01	9,874.48	9,874.48		0.01

II) NOTAS AL ESTADO DE ACTIVIDADES

Ingresos de Gestión

- Los Ingresos por presupuesto obtenidos al 31 de Mayo de 2021 ascienden a la cantidad de \$79,508.33, integrados de la siguiente manera:

Cuenta	Nombre	Saldo s Iniciales				Saldo s Actuales	
		Deudo r	Acreeedor	Cargo s	Abonos	Deudo r	Acreeedor
'4100-0000-0000-0000	INGRESOS DE GESTION		61,272.89	0.00	18,235.44		79,508.33
'4150-0000-0000-0000	Productos de Tipo Corriente		61,272.89	0.00	18,235.44		79,508.33
'4151-0000-0000-0000	Productos		61,272.89	0.00	18,235.44		79,508.33
'4151-1000-0000-0000	Ingresos por intereses		61,272.89	0.00	18,235.44		79,508.33
'4151-1000-0403-0000	#0403 Idefeey-Soriana		0.01	0.00	0.00		0.01
'4151-1000-0411-0000	#0411 Univ Tec Metropolitana IEPAc 2020		3.17	0.00	0.00		3.17
'4151-1000-0472-0000	#0472 Rem Fam Potenciado 2020		660.73	0.00	0.00		660.73
'4151-1000-0627-0000	#0627 Univ Tec Poniente Fam Superior 2020		348.00	0.00	0.00		348.00
'4151-1000-0870-0000	#0870 IDEFEY Gtos de Sup Fam Potenciado 2015		56.02	0.00	30.42		86.44
'4151-1000-1035-0000	#1035 Fam Basica 2021		0.00	0.00	15,037.27		15,037.27
'4151-1000-1093-0000	#1093 Univ La Uno Fam Superior 2020		6,041.49	0.00	0.00		6,041.49
'4151-1000-1174-0000	#1174 Pacten 2019		2,003.91	0.00	512.64		2,516.55
'4151-1000-1383-0000	#1383 Pacten 2019-2020		0.01	0.00	0.00		0.01
'4151-1000-1388-0000	#1388 Escuelas de Tiempo Completo 2020		248.85	0.00	0.00		248.85
'4151-1000-1412-0000	#1412 Univ Tec Metrop Fam Superior 2020		423.02	0.00	0.00		423.02
'4151-1000-1461-0000	#1461 Exp de la Educ Inicial 2020		186.22	0.00	0.00		186.22
'4151-1000-1882-0000	#1882 Recursos de Años Anteriores		4,245.11	0.00	1,085.99		5,331.10
'4151-1000-1905-0000	#1905 Expansion de la Educ Inicial		1,516.94	0.00	32.48		1,549.42
'4151-1000-2025-0000	#2025 Gasto Corriente 2009 Inverlat		3.36	0.00	0.64		4.00
'4151-1000-2472-0000	#2472 Pacten 2019-2020 Dzidzantún		0.01	0.00	0.00		0.01
'4151-1000-3271-0000	#3271 Recursos Propios 101		418.65	0.00	813.07		1,231.72

Cuenta Pública 2021

Notas a los Estados Financieros

Al 31 de Mayo de 2021

(Pesos)

Ente Público: INSTITUTO PARA EL DESARROLLO Y CERTIFICACION DE LA INFRAESTRUCTURA FISICA EDUCATIVA Y ELECTRICA DE YUCATAN

'4151-1000-3498-0000	#3498 Recursos Propios 2020	2.66	0.00	0.00	2.66
'4151-1000-3753-0000	#3753 Fafef 2020 Electrificación	2.55	0.00	0.00	2.55
'4151-1000-3986-0000	#3986 Remanente Fam Basica 2020	27,742.41	0.00	0.00	27,742.41
'4151-1000-4001-0000	#4001 Fam Media Superior 2020	1,398.57	0.00	0.00	1,398.57
'4151-1000-4241-0000	#4241 Rec Propios P/Sanit y Fum	48.23	0.00	12.29	60.52
'4151-1000-4404-0000	#4404 Univ Politecnica Yuc IEPAC 2020	3.95	0.00	0.07	4.02
'4151-1000-4498-0000	#4498 Participaciones Federales 2021	1,361.41	0.00	577.88	1,939.29
'4151-1000-5268-0000	#5268 Univ Polit Yuc Fam Superior 2020	4,975.80	0.00	0.00	4,975.80
'4151-1000-5591-0000	#5591 Fise 2020	24.32	0.00	0.00	24.32
'4151-1000-5703-0000	#5703 Gasto Corriente 2009 Santander	10.57	0.00	0.46	11.03
'4151-1000-5729-0000	#5729 Fafef-Fonden 2020	53.67	0.00	0.00	53.67
'4151-1000-6051-0000	#6051 Mtto Emer Expansion Educ Inic 2019 Bmx	28.74	0.00	7.35	36.09
'4151-1000-6078-0000	#6078 Participaciones Federales 2020	0.07	0.00	0.00	0.07
'4151-1000-6717-0000	#6717 Tec Tizimin Fam Superior 2020	15.10	0.00	0.00	15.10
'4151-1000-6905-0000	#6905 Normal IEPAC Scotiabank	0.00	0.00	124.86	124.86
'4151-1000-8756-0000	#8756 Gto Corriente Bmex	0.08	0.00	0.02	0.10
'4151-1000-9136-0000	#9136 Fam Basica 2020	9,449.26	0.00	0.00	9,449.26

2. Participaciones, Aportaciones, Transferencias:

Ascienden a la cantidad de \$90,602,767.95

Cuenta	Nombre	Saldo Iniciales			Saldo Actuales		
		Deudor	Acreeador	Cargos	Abonos	Deudor	Acreeador
'4200-0000-0000-0000	PARTICIPACIONES, APORTACIONES, TRANSFERENCIAS		72,976,542.87	0.00	17,626,225.08		90,602,767.95
'4220-0000-0000-0000	Transferencias, Asignaciones, Subsidios y Otras Ayud		72,976,542.87	0.00	17,626,225.08		90,602,767.95
'4221-0000-0000-0000	Transferencias Internas y Asignacion al Sector Pub		43,224,865.87	0.00	5,907,514.08		49,132,379.95
'4221-0000-0000-0001	Transferencias y Asignaciones		43,224,865.87	0.00	5,907,514.08		49,132,379.95
'4221-2021-0472-0000	#0472 Remanentes Fam Potenciado		13,106,464.55	0.00	0.00		13,106,464.55
'4221-2021-0870-0000	#0870 Fam Potenciado		1,225,994.82	0.00	311,696.08		1,537,690.90
'4221-2021-1035-0000	#1035 Fam Basica 2021		21,230,652.00	0.00	4,500,000.00		25,730,652.00
'4221-2021-6890-0000	#6890 PROFEXCE		4,761,754.50	0.00	0.00		4,761,754.50
'4221-2021-6905-0000	#6905 Normal Iepac		2,900,000.00	0.00	0.00		2,900,000.00

Cuenta Pública 2021

Notas a los Estados Financieros

Al 31 de Mayo de 2021

(Pesos)

Ente Público: INSTITUTO PARA EL DESARROLLO Y CERTIFICACION DE LA INFRAESTRUCTURA FISICA EDUCATIVA Y ELECTRICA DE YUCATAN

'4221-2021-8640-0000	#8640 Inst Tec conkal	0.00	0.00	1,095,818.00	1,095,818.00
'4222-0000-0000-0000	Transferencias al Resto del Sector Público	29,751,677.00	0.00	11,718,711.00	41,470,388.00
'4222-2021-0000-0000	Ing.Programas 2021	29,751,677.00	0.00	11,718,711.00	41,470,388.00
'4222-2021-1035-0000	#1035 Fam Basica 2021	0.00	0.00	8,576,884.00	8,576,884.00
'4222-2021-3271-0000	#3271 Recursos Propios	18,339,038.00	0.00	657,000.00	18,996,038.00
'4222-2021-4498-0000	#4498 Participaciones Federales	11,412,639.00	0.00	2,484,827.00	13,897,466.00

Otros Ingresos y Beneficios:

3. El rubro de Otros Ingresos obtenidos se informan los montos totales al 31 de Mayo de 2021 es la cantidad de \$372,728.45

Cuenta	Nombre	Saldos Iniciales		Saldos Actuales	
		Deudor	Acreedor	Abonos	Deudor
'4300-0000-0000-0000	OTROS INGRESOS		372,728.45	0.00	372,728.45
'4340-0000-0000-0000	Otros Ingresos		372,728.45	0.00	372,728.45

Gastos y Otras Pérdidas:

1. En el período el presupuesto ejercido es por \$23,844,840.93, Se hace observancia conforme a lo establecido en las Reglas de Valuación del patrimonio respecto del traspaso de las obras transferibles, correspondientes a la ejecución de los recursos correspondientes al presente ejercicio fiscal.

Cuenta	Nombre	Saldos Iniciales		Saldos Actuales	
		Deudor	Acreedor	Abonos	Deudor
'5000-0000-0000-0000	GASTOS Y OTRAS PERDIDAS	12,304,932.66		11,539,908.27	23,844,840.93
'5100-0000-0000-0000	GASTOS DE FUNCIONAMIENTO	12,304,932.66		11,539,908.27	23,844,840.93

III) NOTAS AL ESTADO DE VARIACIÓN EN LA HACIENDA PÚBLICA

- Saldo neto de las variaciones entre las fechas de inicio y cierre del periodo.

Variaciones en la Hacienda Pública	
Hacienda Pública/Patrimonio Contribuido	12,710,265.42

Cuenta Pública 2021

Notas a los Estados Financieros

Al 31 de Mayo de 2021

(Pesos)

Ente Público: INSTITUTO PARA EL DESARROLLO Y CERTIFICACION DE LA INFRAESTRUCTURA FISICA EDUCATIVA Y ELECTRICA DE YUCATAN

Hacienda Pública/Patrimonio Generado del Ejercicio	-156,731,565.84
Saldo Neto en la Hacienda Pública / Patrimonio	-144,021,300.42

IV) NOTAS AL ESTADO DE FLUJOS DE EFECTIVO

Efectivo y equivalentes

1. El análisis de los saldos inicial y final que figuran en la última parte del Estado de Flujo de Efectivo en la cuenta de efectivo y equivalentes es como sigue:

	2021	2020
Efectivo en Bancos - Tesorería	\$50,920,428.82	\$63,343,233.95
Efectivo en Bancos- Dependencias	0	0
Inversiones temporales (hasta 3 meses)	0	0
Fondos con afectación específica	0	0
Depósitos de fondos de terceros y otros	\$1,771,622.79	\$3,914,590.62
Total de Efectivo y Equivalentes	52,692,051.61	67,257,824.57

3. Conciliación de los Flujos de Efectivo Netos de las Actividades de Operación y la cuenta de Ahorro/Desahorro antes de Rubros Extraordinarios. A continuación se presenta la conciliación:

	2021	2020
Ahorro/Desahorro antes de rubros Extraordinarios	67,210,163.80	285,928,424.38
Movimientos de partidas (o rubros) que no afectan al efectivo.	0	0
Depreciación Bien Inmueble	39,795.15	95,508.36
Depreciación Bien Mueble	331,239.16	704,787.86
Amortización	60,184.60	127,584.07
Incrementos en las provisiones		
Incremento en inversiones producido por revaluación		
Ganancia/pérdida en venta de propiedad, planta y equipo		

Cuenta Pública 2021

Notas a los Estados Financieros

Al 31 de Mayo de 2021

(Pesos)

Ente Público: INSTITUTO PARA EL DESARROLLO Y CERTIFICACION DE LA INFRAESTRUCTURA FISICA EDUCATIVA Y ELECTRICA DE YUCATAN

Incremento en cuentas por cobrar		
Partidas extraordinarias		
Otros Gastos	1,060.31	10,510.83

V) CONCILIACIÓN ENTRE LOS INGRESOS PRESUPUESTARIOS Y CONTABLES, ASÍ COMO ENTRE LOS EGRESOS PRESUPUESTARIOS Y LOS GASTOS CONTABLES

- Conciliación entre los Ingresos Presupuestarios y Contables. Se presenta la conciliación entre los ingresos Presupuestarios y Contables del mes de Mayo 2021.

INSTITUTO PARA EL DESARROLLO Y CERTIFICACION DE LA INFRAESTRUCTURA FISICA EDUCATIVA Y ELECTRICA DE YUCATAN
 Conciliación entre los Ingresos Presupuestarios y Contables
 Correspondiente Del 01/Enero/2021 al 31/Mayo/2021

1.-TOTAL DE INGRESOS PRESUPUESTARIOS	\$91,055,004.73
2. MÁS INGRESOS CONTABLES NO PRESUPUESTARIOS	\$0.00
2.1 INGRESOS FINANCIEROS	\$0.00
2.2 INCREMENTO POR VARIACIÓN DE INVENTARIOS	\$0.00
2.3 DISMINUCIÓN DEL EXCESO DE ESTIMACIONES POR PÉRDIDA O DETERIORO U OBSOLESCENCIA	\$0.00
2.4 DISMINUCIÓN DEL EXCESO DE PROVISIONES	\$0.00
2.5 OTROS INGRESOS Y BENEFICIOS VARIOS	\$0.00
2.6 OTROS INGRESOS CONTABLES NO PRESUPUESTARIOS	\$0.00
3. MENOS INGRESOS PRESUPUESTARIOS NO CONTABLES	\$0.00
3.1 APROVECHAMIENTOS PATRIMONIALES	\$0.00
3.2 INGRESOS DERIVADOS DE FINANCIAMIENTOS	\$0.00
3.3 OTROS INGRESOS PRESUPUESTARIOS NO CONTABLES	\$0.00
4. TOTAL DE INGRESOS CONTABLES	\$91,055,004.73

- Conciliación entre los Egresos Presupuestarios y los Gastos Contables. Se presenta la conciliación entre los Egresos Presupuestarios y los Gastos Contables del mes de Mayo 2021.

INSTITUTO PARA EL DESARROLLO Y CERTIFICACION DE LA INFRAESTRUCTURA FISICA EDUCATIVA Y ELECTRICA DE YUCATAN

Cuenta Pública 2021

Notas a los Estados Financieros

Al 31 de Mayo de 2021

(Pesos)

Ente Público: INSTITUTO PARA EL DESARROLLO Y CERTIFICACION DE LA INFRAESTRUCTURA FÍSICA EDUCATIVA Y ELÉCTRICA DE YUCATÁN

**Conciliación entre los Egresos Presupuestarios y los Gastos Contables
Correspondiente Del 01/Enero/2021 al 31/Mayo/2021**

1.-TOTAL DE EGRESOS PRESUPUESTARIOS	\$116,721,389.76
--	-------------------------

2. MENOS EGRESOS PRESUPUESTARIOS NO CONTABLES	\$92,876,549.43
2.1 MATERIAS PRIMAS Y MATERIALES DE PRODUCCIÓN Y COMERCIALIZACIÓN	\$0.00
2.2 MATERIALES Y SUMINISTROS	\$0.00
2.3 MOBILIARIO Y EQUIPO DE ADMINISTRACIÓN	\$9,131.52
2.4 MOBILIARIO Y EQUIPO EDUCACIONAL Y RECREATIVO	\$0.00
2.5 EQUIPO E INSTRUMENTAL MÉDICO Y DE LABORATORIO	\$0.00
2.6 VEHÍCULOS Y EQUIPO DE TRANSPORTE	\$0.00
2.7 EQUIPO DE DEFENSA Y SEGURIDAD	\$0.00
2.8 MAQUINARIA, OTROS EQUIPOS Y HERRAMIENTAS	\$0.00
2.9 ACTIVOS BIOLÓGICOS	\$0.00
2.10 BIENES INMUEBLES	\$0.00
2.11 ACTIVOS INTANGIBLES	\$0.00
2.12 OBRA PÚBLICA EN BIENES DE DOMINIO PÚBLICO	\$92,867,417.91
2.13 OBRA PÚBLICA EN BIENES PROPIOS	\$0.00
2.14 ACCIONES Y PARTICIPACIONES DE CAPITAL	\$0.00
2.15 COMPRA DE TÍTULOS Y VALORES	\$0.00
2.16 CONCESIÓN DE PRÉSTAMOS	\$0.00
2.17 INVERSIONES EN FIDEICOMISOS, MANDATOS Y OTROS ANÁLOGOS	\$0.00
2.18 PROVISIONES PARA CONTINGENCIAS Y OTRAS EROGACIONES ESPECIALES	\$0.00
2.19 AMORTIZACIÓN DE LA DEUDA PÚBLICA	\$0.00
2.20 ADEUDOS DE EJERCICIOS FISCALES ANTERIORES (ADEFAS)	\$0.00
2.21 OTROS EGRESOS PRESUPUESTARIOS NO CONTABLES	\$0.00

3. MÁS GASTOS CONTABLES NO PRESUPUESTARIOS	\$37,942,226.73
3.1 ESTIMACIONES, DEPRECIACIONES, DETERIOROS, OBSOLESCENCIA Y AMORTIZACIONES	\$431,218.91
3.2 PROVISIONES	\$0.00
3.3 DISMINUCIÓN DE INVENTARIOS	\$0.00
3.4 AUMENTO POR INSUFICIENCIA DE ESTIMACIONES POR PÉRDIDA O DETERIORO U OBSOLESCENCIA	\$0.00
3.5 AUMENTO POR INSUFICIENCIA DE PROVISIONES	\$0.00
3.6 OTROS GASTOS	\$1,060.31

3.7 OTROS GASTOS CONTABLES NO PRESUPUESTARIOS	\$37,509,947.51
--	------------------------

Cuenta Pública 2021

Notas a los Estados Financieros

Al 31 de Mayo de 2021

(Pesos)

Ente Público: INSTITUTO PARA EL DESARROLLO Y CERTIFICACION DE LA INFRAESTRUCTURA FISICA EDUCATIVA Y ELECTRICA DE YUCATAN

4. TOTAL DE GASTOS CONTABLES	\$61,787,067.06
------------------------------	-----------------

b) NOTAS DE MEMORIA (CUENTAS DE ORDEN)

Las cuentas de orden que se utilizan en la entidad, son para registrar movimientos de valores que no afectan o modifican el balance del ente, su incorporación en libros es necesaria con fines de recordatorio contable, de control y en general sobre los aspectos administrativos, o bien para consignar sus derechos o responsabilidades contingentes que puedan o no presentarse en el futuro.

Las cuentas que se manejan en la entidad son las siguientes:

Cuentas de Orden Presupuestarias:

Se informa, de manera agrupada las cuentas de orden presupuestario:

Presupuestarias

Cuenta de Ingresos

Cuenta	Nombre	Saldos		Iniciales		Saldos		Actuales	
		Deudor	Acreedor	Cargos	Abonos	Deudor	Acreedor		
'8100-0000-0000-0000	Ley de Ingresos	0		74,145,322.56	74,145,322.56	0			
'8110-0000-0000-0000	Ley de Ingresos Estimada	41,451,297.00		0	0	41,451,297.00			
'8120-0000-0000-0000	Ley de Ingresos por Ejecutar		98,791,140.16	17,644,460.52	1,425,749.52		82,572,429.16		
'8130-0000-0000-0000	Modificaciones a la Ley de Ingresos Estimada	130,518,566.90		1,425,749.52	0	131,944,316.42			
'8140-0000-0000-0000	Ley de Ingresos Devengada		37,430,652.00	55,075,112.52	17,644,460.52		0		
'8150-0000-0000-0000	Ley de Ingresos Recaudada		35,748,071.74	0	55,075,112.52		90,823,184.26		

Cuenta de Egresos

Cuenta	Nombre	Saldos		Iniciales		Saldos		Actuales	
		Deudor	Acreedor	Cargos	Abonos	Deudor	Acreedor		
'8200-0000-0000-0000	Presupuesto de Egresos	0		24,660,758.88	24,660,758.88	0			
'8210-0000-0000-0000	Presupuesto de Egresos Aprobado		41,451,297.00	0	0		41,451,297.00		
'8220-0000-0000-0000	Presupuesto de Egresos por Ejercer	177,873,543.26		13,288,962.48	3,212,512.72	161,372,068.06			

Cuenta Pública 2021

Notas a los Estados Financieros

Al 31 de Mayo de 2021

(Pesos)

Ente Público: INSTITUTO PARA EL DESARROLLO Y CERTIFICACION DE LA INFRAESTRUCTURA FISICA EDUCATIVA Y ELECTRICA DE YUCATAN

'8230-0000-0000-0000	Modificaciones al Presupuesto de Egresos Aprobado		234,327,278. 22	0	13,288,962. 48		221,038,315. 74
'8240-0000-0000-0000	Presupuesto de Egresos Comprometido	177,618.09		3,212,512.7 2	11,539,908. 27	- 8,149,777.46	
'8250-0000-0000-0000	Presupuesto de Egresos Devengado	410,211.44		11,539,908. 27	11,539,908. 27	410,211.44	
'8260-0000-0000-0000	Presupuesto de Egresos Ejercido	-264,893.13		11,539,908. 27	11,657,392. 10	-382,376.96	
'8270-0000-0000-0000	Presupuesto de Egresos Pagado	97,582,095.5 6		11,657,392. 10	0	109,239,487. 66	

c) NOTAS DE GESTIÓN ADMINISTRATIVA

1. Introducción

Los Estados Financieros del Instituto para el Desarrollo y Certificación de la infraestructura Física Educativa Y Eléctrica de Yucatán, proveen de información financiera a los principales usuarios de la misma, como son: La Secretaría de Administración y Finanzas, el Congreso del Estado y los ciudadanos.

El objetivo del presente documento es la revelación del contexto y de los aspectos económicos-financieros más relevantes que influyeron en las decisiones del período y que fueron considerados en la elaboración de los estados financieros para mayor comprensión de los mismos y sus particulares.

De esta manera se informa y explica la respuesta del gobierno a las condiciones relacionadas con la información financiera de cada período de gestión; además, de exponer aquellas políticas que podrían afectar la toma de decisiones en períodos posteriores.

2. Panorama Económico y Financiero

Las principales condiciones económico- financieras bajo las cuales La Junta estuvo operando y que influyeron en la toma de decisiones de la administración tanto a nivel local como federal has sido austeras en el sentido que la entidad ha podido ejercer recursos para construir, equipar, dar mantenimiento, preventivo o emergente, supervisar, certificar, rehabilitar, reforzar, reconstruir y habilitar inmuebles e instalaciones destinados al servicio de la educación, conforme a las propuestas que le dirijan la Secretaría de Educación, las instituciones educativas de todos los niveles, los municipios y los particulares; así como planear, programar, presupuestar, ejecutar, modernizar, conservar y dar mantenimiento a la infraestructura eléctrica y recreativa en el estado, conforme a los programas convenidos.

3. Autorización e Historia

A y b. El Instituto para el Desarrollo y Certificación de la Infraestructura Física Educativa de Yucatán es un Organismo Público Descentralizado del Gobierno del Estado, con personalidad jurídica y

Cuenta Pública 2021

Notas a los Estados Financieros

Al 31 de Mayo de 2021

(Pesos)

Ente Público: INSTITUTO PARA EL DESARROLLO Y CERTIFICACION DE LA INFRAESTRUCTURA FISICA EDUCATIVA Y ELECTRICA DE YUCATAN

patrimonios propios tal como se indica en el Decreto de su creación número 142 de fecha 1 de diciembre de 2008, mismo que entra en vigor a partir del 1 de enero de 2009, señalando en el artículo Transitorio Noveno que: " Los bienes muebles, los inmuebles, y los recursos humanos y financieros con que actualmente cuenta el Instituto para la Construcción, Equipamiento, Mantenimiento y Rehabilitación de Escuelas del Estado de Yucatán (ICEMAREY), pasaran a formar parte, para todos los efectos a que hubiere lugar, del patrimonio del Instituto para el Desarrollo y Certificación de la Infraestructura Física Educativa de Yucatán (IDEFY)".

Que el 12 de junio de 2015 fue expedido el Decreto 283/2015 por el que se regula el Instituto para el Desarrollo y Certificación de la Infraestructura Física Educativa de Yucatán, como un organismo público descentralizado de la Administración Pública estatal, con personalidad jurídica y patrimonio propios, cuyo objeto fue la construcción, equipamiento, mantenimiento, supervisión, certificación, rehabilitación, refuerzo, reconstrucción y habilitación de inmuebles e instalaciones destinados al servicio de la educación, de acuerdo con las propuestas que le dirijan la Secretaría de Educación, las instituciones educativas de todos los niveles, los municipios y los particulares.

El 3 de julio de 2019 mediante el Decreto 86/2019 se modificó el Decreto 283/2015 por el que se regula el Instituto para el Desarrollo y Certificación de la Infraestructura Física Educativa de Yucatán, a fin de atribuirle nuevas facultades, específicamente en materia de desarrollo de infraestructura eléctrica, conforme a los convenios que para tal efecto que suscriban con las autoridades competentes, modificando además, consecuentemente, el nombre del órgano, de manera que pasó a denominarse Instituto para el Desarrollo y Certificación de la Infraestructura Física Educativa y Eléctrica de Yucatán.

4. Organización y Objeto Social

El Instituto es un organismo público descentralizado de la Administración Pública estatal, con personalidad jurídica y patrimonio propios, que tiene por objeto construir, equipar, dar mantenimiento, preventivo o emergente, supervisar, certificar, rehabilitar, reforzar, reconstruir y habilitar inmuebles e instalaciones destinados al servicio de la educación, conforme a las propuestas que le dirijan la Secretaría de Educación, las instituciones educativas de todos los niveles, los municipios y los particulares; así como planear, programar, presupuestar, ejecutar, modernizar, conservar y dar mantenimiento a la infraestructura eléctrica y recreativa en el estado, conforme a los programas convenidos.

5. Bases de Preparación de los Estados Financieros

Cuenta Pública 2021

Notas a los Estados Financieros

Al 31 de Mayo de 2021

(Pesos)

Ente Público: INSTITUTO PARA EL DESARROLLO Y CERTIFICACION DE LA INFRAESTRUCTURA FISICA EDUCATIVA Y ELECTRICA DE YUCATAN

- a) Los Estados Financieros Contables se encuentran Expresados en Moneda Nacional y se elaboran de acuerdo a las disposiciones de la Ley General de Contabilidad Gubernamental que entra en vigor a partir del 1 de enero de 2018 a si como todos los documentos complementarios emitidos por EL CONAC, utilizando el programa CONTPAQ.
- b) Los Estados Financieros han sido preparados en cumplimiento y de conformidad con la Ley General de Contabilidad Gubernamental publicada en el Diario Oficial de la Federación del 31 de Diciembre de 2008 y los documentos publicados por el CONAC, los cuales tienen como propósito establecer la obligatoriedad de los criterios generales que rigen la armonización de la presupuestación de la contabilidad gubernamental y la emisión de información financiera de los entes públicos.

Lo anterior para efecto de suministrar información acerca de la situación financiera, los resultados de gestión los flujos de efectivo acontecidos y sobre el ejercicio de la Ley de Ingresos y del Presupuesto de Egresos.

- c) Postulados básicos de la contabilidad gubernamental aprobado por la CONAC y publicados en el diario oficial del Estado para su difusión.
 - a) Sustancia Económica
 - b) Entes Públicos
 - c) Existencia Permanente
 - d) Revelación Suficiente
 - e) Importancia Relativa
 - f) Registro e Integración Presupuestaria
 - g) Consolidación de la Información Financiera
 - h) Devengación Contable
 - i) Valuación
 - j) Dualidad Económica
 - k) Consistencia

d) Normatividad Supletoria: ya que la entidad emitida por la CONAC, la entidad no ha requerido aplicar la normatividad supletoria en materia de contabilidad gubernamental.

e) Instituto para el Desarrollo y Certificación de la Infraestructura Física Educativa y Eléctrica de Yucatán, realiza el registro del gasto devengado en el momento contable, para reconocer una obligación de pago a favor de terceros para la percepción de bienes, servicios y obra pública contratados.

6. Políticas de Contabilidad Significativas

Cuenta Pública 2021

Notas a los Estados Financieros

Al 31 de Mayo de 2021

(Pesos)

Ente Público: INSTITUTO PARA EL DESARROLLO Y CERTIFICACION DE LA INFRAESTRUCTURA FISICA EDUCATIVA Y ELECTRICA DE YUCATAN

Los estados financieros que se acompañan fueron preparados de conformidad con disposiciones en materia de información financiera establecidas en la Ley General de Contabilidad Gubernamental, en los Postulados Básicos de Contabilidad Gubernamental, en las Normas Generales y Específicas de Información Financiera Gubernamental para el Sector Paraestatal emitidas por la Unidad de Contabilidad Gubernamental e Informes sobre la Gestión Pública (UGG) de la Secretaría de Hacienda y Crédito Público (SHCP) y en las Normas de Información Financiera emitidas por el Consejo Mexicano de Normas de Información Financiera, A.C., que son aplicadas de manera supletoria. A continuación se resumen las políticas de información financiera más importantes utilizadas por la Junta para la preparación de sus estados financieros:

La Entidad está obligada a dar cumplimiento a lo establecido en la Ley de Presupuesto y Contabilidad Gubernamental del Estado de Yucatán, por lo tanto procura cumplir con lo establecido en su artículo 148, lo cual señala que la contabilidad gubernamental de los Ejecutores del Gasto se sujetará a las disposiciones de esta Ley, su Reglamento y La Ley General, para lo cual se observan los criterios generales de armonización contables que se emitan, así como las normas y lineamientos para la generación de información financiera.

La Entidad es dependiente del Gobierno del Estado de Yucatán, por lo que su administración se apeg a las leyes y otras reglamentaciones establecidas por el gobierno del estado, por tanto, las políticas, procedimientos y registros contables, son preparados de acuerdo a los requerimientos de contabilidad y de sus estados financieros establecidos en la Ley de Presupuesto y Contabilidad Gubernamental del Estado de Yucatán.

Los estados financieros que se acompañan fueron preparados de conformidad a reglas particulares de información, a requerimientos de las leyes y reglamentos que aplican a la Entidad emitidos por el Gobierno del Estado de Yucatán. Los estados financieros que se requieren, y que se establecen en la Ley de Presupuesto y Contabilidad Gubernamental del Estado de Yucatán son: el estado de situación financiera, el estado de ingresos y egresos, el estado de origen y aplicación de recursos, el estado de movimientos en el patrimonio, y el comparativo del presupuesto y ejercido real.

Cuando se utilizan en notas a los estados financieros los términos "las cifras del año actual" se refiere a 2020, el año o fecha que se informa y "del año anterior" se refiere a 2019, el año o fecha con el que se compara.

Derivado de lo anterior, el instituto está en proceso con la planeación para detectar las necesidades informáticas, capacitación

Cuenta Pública 2021

Notas a los Estados Financieros

Al 31 de Mayo de 2021

(Pesos)

Ente Público: INSTITUTO PARA EL DESARROLLO Y CERTIFICACION DE LA INFRAESTRUCTURA FISICA EDUCATIVA Y ELECTRICA DE YUCATAN

del personal responsable de procesar y emitir la información señalada, así como cumplir con la Ley General de Contabilidad Gubernamental del Estado de Yucatán (DOG 31 de diciembre de 2010), así como la Ley de Fiscalización de la Cuenta Pública del Estado de Yucatán.

A continuación se resumen las políticas de información financiera más importantes utilizadas por la entidad:

- a) Los Estados Financieros del Instituto para el Desarrollo y Certificación de la Infraestructura Física Educativa y Eléctrica de Yucatán no realiza la actualización de los Activos, Pasivos y Patrimonio.
- b) El Instituto para el Desarrollo y Certificación de la Infraestructura Física Educativa y Eléctrica de Yucatán, no realizó operaciones en el extranjero.
- c) El Instituto para el Desarrollo y Certificación de la Infraestructura Física Educativa y Eléctrica de Yucatán, No se tienen inversiones en acciones de compañías subsidiarias y asociadas
- d) El Instituto para el Desarrollo y Certificación de la Infraestructura Física Educativa y Eléctrica de Yucatán, no cuentan con inventarios de mercancías para venta.
- e) Los pagos basados en antigüedad a que pueden tener derechos los empleados en caso de retiro voluntario, separación o muerte, de acuerdo a las condiciones generales de trabajo. se registran como egresos en el año que se vuelven exigibles y se pagan. Las obligaciones por jubilaciones y pensiones están a cargo del INSTITUTO DE SEGURIDAD SOCIAL PARA LOS TRABAJADORES DEL ESTADO DE YUCATÁN.
- f) Los Estados financieros no presentan registros de reservas.
- g) Cambios en políticas contables y corrección de errores. No aplica
- h) Reclasificaciones.

25/05/2021	Diario	71	RECLASIFICACION CAMBIO DE CAMCTA	162.16	162.18
30/05/2021	Diario	92	Reclasificacion presupuestaria pagado del mes de marzo	127,233.78	127,233.78
28/05/2021	Diario	88	RECLASIFICACION CAMBIO DE CUENTAS	3,156.40	3,156.40
28/05/2021	Diario	81	RECLASIFICACION CAMBIO CUENTA PD40 FEB.21	206,911.88	206,911.88
18/05/2021	Diario	44	RECLASIFICACION POR CAMBIO DE CUENTA	0.00	0.00
				337,464.22	337,464.22

- i) Depuración y cancelación de saldos.

Cuenta Pública 2021

Notas a los Estados Financieros

Al 31 de Mayo de 2021

(Pesos)

Ente Público: INSTITUTO PARA EL DESARROLLO Y CERTIFICACION DE LA INFRAESTRUCTURA FISICA EDUCATIVA Y ELECTRICA DE YUCATAN

Cuenta	Nombre								
Fecha	Tipo	Número	Concepto	Referencia	Cargos	Cargos	Abonos	Referencia	
'3270-0057-2019-0000	Rectificación Ejercicio 2019					Saldo inicial :	2,278,860.00		
28/May/2021	Diario	87	COMPL RECT PD190 ABR20	COMPL RECT	372,993.76		1,905,866.24	RECT APROB JUNTA GOB	
28/May/2021	Diario	87	RECT PD741 IDE-19-OP-DIRECTA-023-A	RECT PD741	468,582.22		1,437,284.02	RECT APROB JUNTA GOB	
28/May/2021	Diario	87	RECT PD739 IDE-19-OP-DIRECTA-023-B	RECT PD739	468,528.22		968,755.80	RECT APROB JUNTA GOB	
28/May/2021	Diario	87	RECT PD735 IDE-19-OP-DIRECTA-024-B	RECT PD735	346,999.02		621,756.78	RECT APROB JUNTA GOB	
				Total:	1,657,103.22	0.00	621,756.78		
'3270-0057-2020-0000	Rectificación Ejercicio 2020					Saldo inicial :	19,139.13		
28/May/2021	Diario	87	COMPL RECT PD190 ABR20	COMPL RECT		1,495.69	20,634.82	RECT APROB JUNTA GOB	
28/May/2021	Diario	87	COMPL RECT PD189 ABR20	COMPL RECT		2,019.52	22,654.34	RECT APROB JUNTA GOB	
28/May/2021	Diario	87	COMPL RECT PD189 ABR20	COMPL RECT		2,019.75	24,674.09	RECT APROB JUNTA GOB	
31/May/2021	Diario	95	EXCESO PAGO IDE-20-OP-LP-ELE-232 TRAFFICLIGHT DE MEXICO SA DE CV	EXCESO PAGO	30.00		24,644.09	RECT APROB JUNTA GOB	
31/May/2021	Diario	96	RECT POR DEV PENALIZACION PD105 MAR21	RCT X DEV PENANALIZ		1,704.03	26,348.12	RECT APROB JUNTA GOB	
31/May/2021	Diario	96	RECT POR DEV PENALIZACION PD234 MAR21	RCT X DEV PENANALIZ		4,533.52	30,881.64	RECT APROB JUNTA GOB	
31/May/2021	Diario	96	RECT POR DEV PENALIZACION PD104 ENE21	RCT X DEV PENANALIZ		28,268.18	59,149.82	RECT APROB JUNTA GOB	
				Total:	30.00	40,040.69	59,149.82		

j) Posición en Moneda Extranjera y Protección por Riesgo Cambiario

No aplica.

7. Reporte Analítico del Activo

Las tasas de depreciación se utilizan las recomendadas por la "Guía de vida útil estimada y porcentajes de depreciación" para la

Cuenta Pública 2021

Notas a los Estados Financieros

Al 31 de Mayo de 2021

(Pesos)

Ente Público: INSTITUTO PARA EL DESARROLLO Y CERTIFICACION DE LA INFRAESTRUCTURA FISICA EDUCATIVA Y ELECTRICA DE YUCATAN

aplicación de la Ley General de Contabilidad Gubernamental, aprobado por el Consejo Nacional de Armonización Contable de fecha 31 de julio de 2012. El mobiliario y equipo de administración, Maquinaria, otros equipos y herramientas, se deprecia a un 10% .El equipo de cómputo y de Tecnologías de la Información a un 33.3%.Equipo de Transporte a un 20% y los Intangibles se amortizan a una tasa del 33.3%.

8. Fideicomisos, Mandatos y Análogos

No Aplica.

9. Reporte de la Recaudación

No Aplica.

10. Información sobre la Deuda y el Reporte Analítico de la Deuda

No Aplica.

11. Calificaciones otorgadas

No Aplica.

13. Proceso de Mejora

A y b. El Instituto ha implementado procesos de mejora continua en cada una de las direcciones que conforman su estructura orgánica, para efecto de dar cumplimiento en tiempo y en estricto apego a lo señalado por la normatividad vigente, mediante la capacitación al personal, reestructura en los flujos de información, sistemas, mayores controles de verificación en toda la documentación que soporta cada una de las obras, que como organismo ejecutor efectúa. Cabe señalar que en la elaboración de los Estados Financieros, se han realizado adecuaciones para identificar con mayor claridad los conceptos que los conforman, a efecto de que cada vez se cuente con una mejor clasificación y estemos en condiciones de cumplir con la normatividad señalada por el CONAC.

14. Información por Segmentos

No Aplica.

15. Eventos Posteriores al Cierre

No existen hechos ocurridos con posterioridad a la elaboración de los estados financieros que le afecten económicamente y que no se conocían a la fecha de cierre.

16. Partes Relacionadas

No existen partes relacionadas que pudieran ejercer influencia significativa sobre la toma de decisiones financieras y operativas.

17. Responsabilidad Sobre la Presentación Razonable de la Información Contable.


Cuenta Pública 2021

Notas a los Estados Financieros

Al 31 de Mayo de 2021

(Pesos)


Ente Público: INSTITUTO PARA EL DESARROLLO Y CERTIFICACION DE LA INFRAESTRUCTURA
FISICA EDUCATIVA Y ELECTRICA DE YUCATAN



C. Luis Jorge Montalvo Duarte
Director General



C.P. Francisco Javier Aguilar Uc
Director de Administración



C.P. Karen Eunice Morales Andrade
Jefe de Contabilidad y
Administración

Bajo protesta de decir la verdad declaramos que los Estados Financieros y sus notas son razonablemente correctos y responsabilidad del emisor.

Cuenta Pública 2021
Relación de Esquemas Bursátiles y de Coberturas Financieras
Al 31 de Mayo de 2021

Ente Público: INSTITUTO PARA EL DESARROLLO Y CERTIFICACIÓN DE LA INFRAESTRUCTURA FÍSICA EDUCATIVA Y ELECTRICA DE YUCATÁN

« NO APLICA »


Bajo protesta de decir la verdad declaramos que los Estados Financieros y sus notas son razonablemente correctos y responsabilidad del emisor.



C. Luis Jorge Montalvo Duarte
Director General



C.P. Francisco Javier Aguilar Uc
Director de Administración



C.P. Karen Eunice Morales Andrade
Jefe de Contabilidad y Administración

INSTITUTO PARA EL DESARROLLO Y CERTIFICACIÓN DE LA INFRAESTRUCTURA FÍSICA EDUCATIVA Y ELÉCTRICA DE YUCATÁN

Estado de Situación Financiera Detallado - LDF
al 31 de Mayo de 2021 y al 31 de Diciembre de 2020


(PESOS)


Concepto (c)	31/05/2021	31/12/2020	Concepto (c)	31-may-21	31-dic-20
ACTIVO			PASIVO		
Activo Circulante			Pasivo Circulante		
a. Efectivo y Equivalentes (a=a1+a2+a3+a4+a5+a6+a7)	\$52,692,051.61	\$67,257,824.57	a. Cuentas por Pagar a Corto Plazo (a=a1+a2+a3+a4+a5+a6+a7+a8+a9)	\$793,503.47	\$2,396,080.53
a1) Efectivo	\$17,000.00	\$0.00	a1) Servicios Personales por Pagar a Corto Plazo	\$0.01	\$0.00
a2) Bancos/Tesorería	\$50,903,428.82	\$63,343,233.95	a2) Proveedores por Pagar a Corto Plazo	\$193,205.98	\$767,273.49
a3) Bancos/Dependencias y Otros	\$0.00	\$0.00	a3) Contratistas por Obras Públicas por Pagar a Corto Plazo	-\$0.23	\$12,420.34
a4) Inversiones Temporales (Hasta 3 meses)	\$0.00	\$0.00	a4) Participaciones y Aportaciones por Pagar a Corto Plazo	\$0.00	\$0.00
a5) Fondos con Afectación Específica	\$0.00	\$0.00	a5) Transferencias Otorgadas por Pagar a Corto Plazo	\$0.00	\$0.00
a6) Depósitos de Fondos de Terceros en Garantía y/o Administración	\$1,771,622.79	\$3,914,590.62	a6) Intereses, Comisiones y Otros Gastos de la Deuda Pública por Pagar a Corto Plazo	\$0.00	\$0.00
a7) Otros Efectivos y Equivalentes			a7) Retenciones y Contribuciones por Pagar a Corto Plazo	\$597,897.70	\$1,613,986.69
b. Derechos a Recibir Efectivo o Equivalentes (b=b1+b2+b3+b4+b5+b6+b7)	\$37,801.81	\$2,000,025.14	a8) Devoluciones de la Ley de Ingresos por Pagar a Corto Plazo		
b1) Inversiones Financieras de Corto Plazo	\$0.00	\$0.00	a9) Otras Cuentas por Pagar a Corto Plazo	\$2,400.01	\$2,400.01
b2) Cuentas por Cobrar a Corto Plazo	\$0.00	\$2,000,000.00	b. Documentos por Pagar a Corto Plazo (b=b1+b2+b3)	\$0.00	\$0.00
b3) Deudores Diversos por Cobrar a Corto Plazo	\$37,500.00	\$0.00	b1) Documentos Comerciales por Pagar a Corto Plazo	\$0.00	\$0.00
b4) Ingresos por Recuperar a Corto Plazo	\$301.81	\$25.14	b2) Documentos con Contratistas por Obras Públicas por Pagar a Corto Plazo	\$0.00	\$0.00
b5) Deudores por Anticipos de la Tesorería a Corto Plazo	\$0.00	\$0.00	b3) Otros Documentos por Pagar a Corto Plazo	\$0.00	\$0.00
b6) Préstamos Otorgados a Corto Plazo	\$0.00	\$0.00	c. Porción a Corto Plazo de la Deuda Pública a Largo Plazo (c=c1+c2)	\$0.00	\$0.00
b7) Otros Derechos a Recibir Efectivo o Equivalentes a Corto Plazo	\$0.00	\$0.00	c1) Porción a Corto Plazo de la Deuda Pública	\$0.00	\$0.00
c. Derechos a Recibir Bienes o Servicios (c=c1+c2+c3+c4+c5)	-\$0.37	\$13,802,829.01	c2) Porción a Corto Plazo de Arrendamiento Financiero	\$0.00	\$0.00
c1) Anticipo a Proveedores por Adquisición de Bienes y Prestación de Servicios a Corto Plazo	\$0.00	\$0.00	d. Títulos y Valores a Corto Plazo	\$0.00	\$0.00
c2) Anticipo a Proveedores por Adquisición de Bienes Inmuebles y Muebles a Corto Plazo	\$0.00	\$0.00	e. Pasivos Diferidos a Corto Plazo (e=e1+e2+e3)	\$0.00	\$0.00
c3) Anticipo a Proveedores por Adquisición de Bienes Intangibles a Corto Plazo	\$0.00	\$0.00	e1) Ingresos Cobrados por Adelantado a Corto Plazo	\$0.00	\$0.00
c4) Anticipo a Contratistas por Obras Públicas a Corto Plazo	-\$0.37	\$13,802,829.01	e2) Intereses Cobrados por Adelantado a Corto Plazo	\$0.00	\$0.00
c5) Otros Derechos a Recibir Bienes o Servicios a Corto Plazo	\$0.00	\$0.00	e3) Otros Pasivos Diferidos a Corto Plazo	\$0.00	\$0.00
d. Inventarios (d=d1+d2+d3+d4+d5)	\$0.00	\$0.00	f. Fondos y Bienes de Terceros en Garantía y/o Administración a Corto Plazo (f=f1+f2+f3+f4+f5+f6)	\$367,374,329.72	\$319,672,053.98
d1) Inventario de Mercancías para Venta	\$0.00	\$0.00	f1) Fondos en Garantía a Corto Plazo		
d2) Inventario de Mercancías Terminadas	\$0.00	\$0.00	f2) Fondos en Administración a Corto Plazo	\$0.00	\$0.00
d3) Inventario de Mercancías en Proceso de Elaboración	\$0.00	\$0.00	f3) Fondos Contingentes a Corto Plazo	\$0.00	\$0.00
d4) Inventario de Materias Primas, Materiales y Suministros para Producción	\$0.00	\$0.00	f4) Fondos de Fideicomisos, Mandatos y Contratos Análogos a Corto Plazo	\$0.00	\$0.00
d5) Bienes en Tránsito	\$0.00	\$0.00	f5) Otros Fondos de Terceros en Garantía y/o Administración a Corto Plazo	\$367,374,329.72	\$319,672,053.98
e. Almacenes	\$923,342.68	\$923,342.68	f6) Valores y Bienes en Garantía a Corto Plazo	\$0.00	\$0.00
f. Estimación por Pérdida o Deterioro de Activos Circulantes (f=f1+f2)	\$0.00	\$0.00	g. Provisiones a Corto Plazo (g=g1+g2+g3)	\$0.00	\$0.00
f1) Estimaciones para Cuentas Incobrables por Derechos a Recibir Efectivo o Equivalentes	\$0.00	\$0.00	g1) Provisión para Demandas y Juicios a Corto Plazo	\$0.00	\$0.00
f2) Estimación por Deterioro de Inventarios	\$0.00	\$0.00	g2) Provisión para Contingencias a Corto Plazo	\$0.00	\$0.00
g. Otros Activos Circulantes (g=g1+g2+g3+g4)	\$76,766,211.62	\$26,903,379.01	g3) Otras Provisiones a Corto Plazo	\$0.00	\$0.00
g1) Valores en Garantía	\$199,122.74	\$199,122.74	h. Otros Pasivos a Corto Plazo (h=h1+h2+h3)	\$0.00	\$0.00
g2) Bienes en Garantía (excluye depósitos de fondos)	\$0.00	\$0.00	h1) Ingresos por Clasificar	\$0.00	\$0.00
g3) Bienes Derivados de Embargos, Decomisos, Aseguramientos y Dación en Pago	\$0.00	\$0.00	h2) Recaudación por Participar	\$0.00	\$0.00
g4) Adquisición con Fondos de Terceros	\$76,567,088.88	\$26,704,256.27	h3) Otros Pasivos Circulantes	\$0.00	\$0.00
IA. Total de Activos Circulantes (IA = a + b + c + d + e + f + g)	\$130,419,407.35	\$110,887,400.41	IIA. Total de Pasivos Circulantes (IIA = a + b + c + d + e + f + g + h)	\$368,167,833.19	\$322,068,134.51

Activo No Circulante			Pasivo No Circulante	\$0.00	\$0.00
a. Inversiones Financieras a Largo Plazo			a. Cuentas por Pagar a Largo Plazo	\$0.00	\$0.00
b. Derechos a Recibir Efectivo o Equivalentes a Largo Plazo			b. Documentos por Pagar a Largo Plazo	\$0.00	\$0.00
c. Bienes Inmuebles, Infraestructura y Construcciones en Proceso	\$91,338,424.02	\$191,486,083.67	c. Deuda Pública a Largo Plazo	\$0.00	\$0.00
d. Bienes Muebles	\$6,533,061.52	\$6,523,930.00	d. Pasivos Diferidos a Largo Plazo	\$0.00	\$0.00
e. Activos Intangibles	\$590,616.09	\$590,616.09	e. Fondos y Bienes de Terceros en Garantía y/o en Administración a Largo Plazo	\$0.00	\$0.00
f. Depreciación, Deterioro y Amortización Acumulada de Bienes	-\$5,557,675.22	-\$5,145,595.44	f. Provisiones a Largo Plazo	\$0.00	\$0.00
g. Activos Diferidos				\$0.00	\$0.00
h. Estimación por Pérdida o Deterioro de Activos no Circulantes				\$0.00	\$0.00
i. Otros Activos no Circulantes	\$822,699.01	\$822,699.01	II.B. Total de Pasivos No Circulantes (IIB = a + b + c + d + e + f)	\$0.00	\$0.00
II.B. Total de Activos No Circulantes (IB = a + b + c + d + e + f + g + h + i)	\$93,727,125.42	\$194,277,733.33	II. Total del Pasivo (II = IIA + IIB)	\$368,167,833.19	\$322,068,134.51
I. Total del Activo (I = IA + IB)	\$224,146,532.77	\$305,165,133.74	HACIENDA PÚBLICA/PATRIMONIO		
			IIIA. Hacienda Pública/Patrimonio Contribuido (IIIA = a + b + c)	\$12,710,265.42	\$12,710,265.42
			a. Aportaciones	\$12,710,265.42	\$12,710,265.42
			b. Donaciones de Capital	\$0.00	\$0.00
			c. Actualización de la Hacienda Pública/Patrimonio	\$0.00	\$0.00
			IIIB. Hacienda Pública/Patrimonio Generado (IIIB = a + b + c + d + e)	-\$156,731,565.84	-\$29,613,266.19
			a. Resultados del Ejercicio (Ahorro/ Desahorro)	\$29,267,937.07	\$196,353,825.73
			b. Resultados de Ejercicios Anteriores	-\$147,594,085.70	-\$189,159,628.11
			c. Revalúos		
			d. Reservas		
			e. Rectificaciones de Resultados de Ejercicios Anteriores	-\$38,405,417.21	-\$36,807,463.81
			IIIC. Exceso o Insuficiencia en la Actualización de la Hacienda Pública/Patrimonio (IIIC=a+b)		
			a. Resultado por Posición Monetaria	\$0.00	\$0.00
			b. Resultado por Tenencia de Activos no Monetarios	\$0.00	\$0.00
			III. Total Hacienda Pública/Patrimonio (III = IIIA + IIIB + IIIC)	-\$144,021,300.42	-\$16,903,000.77
			IV. Total del Pasivo y Hacienda Pública/Patrimonio (IV = II + III)	\$224,146,532.77	\$305,165,133.74

Bajo protesta de decir la verdad declaramos que los Estados Financieros y sus notas son razonablemente correctos y responsabilidad del emisor.


C. Luis Jorge Montalvo Duarte
Director General


C.P. Francisco Javier Aguilar Uc
Director de Administración


C.P. Karen Fúnice Morales Andrade
Jefe de Contabilidad y Administración

INSTITUTO PARA EL DESARROLLO Y CERTIFICACIÓN DE LA INFRAESTRUCTURA FÍSICA EDUCATIVA Y ELECTRICA DE YUCATÁN

Informe Analítico de la Deuda Pública y Otros Pasivos - LDF


al 31 de Mayo 2021 (b)


(PESOS)

Denominación de la Deuda Pública y Otros Pasivos (c)	Saldo al 31 de Diciembre de 2020(d)	Disposiciones del Periodo (e)	Amortizaciones del Periodo (f)	Revaluaciones, Reclasificaciones y Otros Ajustes (g)	Saldo Final del Periodo (h) h=d+e-f+g	Pago de Intereses del Periodo (i)	Pago de Comisiones y demás costos asociados durante el Periodo (j)
1. Deuda Pública (1=A+B)							
A. Corto Plazo (A=a1+a2+a3)							
a1) Instituciones de Crédito							
a2) Títulos y Valores							
a3) Arrendamientos Financieros							
B. Largo Plazo (B=b1+b2+b3)							
b1) Instituciones de Crédito							
b2) Títulos y Valores							
b3) Arrendamientos Financieros							
2. Otros Pasivos	322,068,134.51	0	0	0	368,167,833.19		
3. Total de la Deuda Pública y Otros Pasivos (3=1+2)	\$ 322,068,134.51				\$ 368,167,833.19		
4. Deuda Contingente 1 (informativo)							
A. Deuda Contingente 1							
B. Deuda Contingente 2							
C. Deuda Contingente XX							
5. Valor de Instrumentos Bono Cupón Cero 2 (Informativo)							
A. Instrumento Bono Cupón Cero 1							
B. Instrumento Bono Cupón Cero 2							
C. Instrumento Bono Cupón Cero XX							

Obligaciones a Corto Plazo (k)	Monto Contratado (l)	Plazo Pactado (m)	Tasa de Interés (n)	Comisiones y Costos Relacionados (o)	Tasa Efectiva (p)
6. Obligaciones a Corto Plazo (Informativo)					
A. Crédito 1					
B. Crédito 2					
C. Crédito XX					

Bajo protesta de decir la verdad declaramos que los Estados Financieros y sus notas son razonablemente correctos y responsabilidad del emisor.


C. Luis Jorge Montalvo Duarte
Director General


C.P. Francisco Javier Aguilar Uc
Director de Administración


C.P. Karen Eunice Morales Andrade
Jefe de Contabilidad

Cuenta Pública 2021
Relación de Bienes Inmuebles que integran el Patrimonio
Al 31 de Mayo de 2021
(pesos)


Ente Público: INSTITUTO PARA EL DESARROLLO Y CERTIFICACIÓN DE LA INFRAESTRUCTURA FÍSICA EDUCATIVA Y ELECTRICA DE
YUCATÁN.

Código	Descripción del Bicio Inmueble	Valor en libros
	Terrenos	
'1231-0000-0000-0000	Terrenos	\$ 194,389.23
	Edificios no Habitacionales	
'1233-0583-0000-0000	Edificios No Residenciales	\$ 2,894,191.64
	Infraestructura	
1234-0000-0000-0000	Infraestructura	\$ 60,770,734.57
'1235-0000-0000-0000	Construccion en Proc en Bienes de Dom Publico	
'1235-2121-6191-1140	LO-931037999-E16-2019-A	0.01
'1235-2121-6191-1160	LO-931037999-E16-2016-C	-0.01
'1235-2121-6191-1170	LO-931037999-E17-2019-A	-0.01
'1235-2137-7193-0120	IDE-19-OP-DIRECTA-004	5,800.00
'1235-2151-6191-1880	IDE-19-OP-DIRECTA-014	81,132.96
'1235-2190-5191-1690	LO-931037999-E18-2018	-0.01
'1235-2190-5191-1730	LO-931037999-E21-2019	0.01
'1235-2190-5191-2090	AO-931037999-E29-2019	26,158.00
'1235-2190-5191-2100	AO-931037999-E29-2019	17,226.00
'1235-2190-5191-2110	AO-931037999-E29-2019	26,158.00
'1235-2190-5191-2120	AO-931037999-E29-2019	17,922.00
'1235-2190-5191-2130	AO-931037999-E29-2019	26,158.00
'1235-2190-5191-2140	AO-931037999-E30-2019	18,560.00
'1235-2190-5191-2150	AO-931037999-E30-2019	18,560.00
'1235-2190-5191-2160	AO-931037999-E30-2019	18,560.00
'1235-2190-5191-2170	AO-931037999-E30-2019	18,560.00
'1235-2190-5191-2180	AO-931037999-E30-2019	18,560.00
'1235-2190-5191-2190	AO-931037999-E31-2019	3,068.00
'1235-2190-5191-2200	AO-931037999-E31-2019	2,348.85
'1235-2190-5191-2210	AO-931037999-E31-2019	6,132.00
'1235-2190-5191-2220	AO-931037999-E31-2019	2,348.85
'1235-2190-5191-2230	AO-931037999-E31-2019	3,068.00
'1235-2389-4191-0510	IDE-19-OP-I3P-001	1,891,487.65
'1235-2389-4191-0850	IDE-19-OP-LP-061-A	232,986.01
'1235-2389-4191-1370	IDE-19-OP-LP-086-A	594,452.47
'1235-2389-4191-1380	IDE-19-OP-LP-086-B	311,525.88
'1235-2389-4191-1440	IDE-19-OP-LP-089-A	1,066,402.28
'1235-2389-4191-1450	IDE-19-OP-089-B	237,035.01
'1235-2389-4191-1890	IDE-19-OP-DIRECTA-015	481,900.37
'1235-2526-8201-1840	IDE-20-OP-LP-184	13,788,189.87
'1235-2572-9201-1660	IDE-20-OP-DIRECTA-366	440,486.00
'1235-2699-0181-0260	IDE-18-OP-DIRECTA-10	484,040.54
'1235-2699-0181-0320	IDE-18-OP-DIRECTA-20	495,761.25
'1235-2699-0181-0350	IDE-18-OP-DIRECTA-23	497,894.36
'1235-2699-0181-0365	IDE-18-OP-DIRECTA-25	390,837.97
'1235-2699-0181-0570	IDE-18-OP-DIRECTA-34	447,958.94
'1235-2699-0181-0635	IDE-18-OP-DIRECTA-57	697,077.88
'1235-2699-0181-0690	IDE-18-OP-DIRECTA-44	502,972.87
'1235-2699-0181-0710	IDE-18-OP-013	1,039,811.64
'1235-2913-6201-0320	IDE-20-OP-LP-032	0.02
'1235-2913-6201-0780	IDE-20-OP-LP-078	995,588.74
'1235-2913-6201-0960	IDE-20-OP-LP-096	0.01
'1235-2913-6201-1770	IDE-20-OP-LP-177	1,589,982.20
'1235-2913-6201-1780	IDE-20-OP-LP-178	0.01
'1235-2913-6201-1830	IDE-20-OP-LP-183	980,302.20
	TOTAL	\$ 91,338,424.02

Bajo protesta de decir verdad declaramos que los Estados Financieros y sus Notas son razonablemente correctos y responsabilidad del emisor



C. Luis Jorge Montalvo Duarte
Director General



C.P. Francisco Javier Aguilar Uc
Director de Administración



C.P. Karen Eunice Morales Andrade
Jefe de Contabilidad

Cuenta Pública 2020
Relación de Bienes Muebles que integran el Patrimonio
Al 31 De Mayo de 2021
(pesos)

Ente Público: INSTITUTO PARA EL DESARROLLO Y CERTIFICACIÓN DE LA INFRAESTRUCTURA FÍSICA EDUCATIVA Y ELECTRICA DE YUCATÁN.

Identificador	Descripción del bien mueble	Unidad	Cantidad	Valor unitario	Valor total
IDE-MOB-027	MESA 1.5 X .60 CERESO ESTRU.C.NEGRA		1	\$ 1.00	\$ 1.00
IDE-MOB-647	AIRE ACONDICIONADO RHEEM M-RLK060		1	\$ 1.00	\$ 1.00
IDE-MOB-648	AIRE ACONDICIONADO RHEEM TIPO FAN AND COIL		1	\$ 1.00	\$ 1.00
IDE-MOB-649	AMPLIFICADOR SOUND TRACK SA-1200		1	\$ 1.00	\$ 1.00
IDE-MOB-1009	SISTEMA 2 MICROFONOS INALAMBRIICO		1	\$ 1.00	\$ 1.00
IDE-MOB-1051	SISTEMA 2 MICROFONOS INALAMBRIICO		1	\$ 1.00	\$ 1.00
IDE-MOB-385	PAR BAFLES PARED MITSU MB500 300WATTS		1	\$ 1.00	\$ 1.00
IDE-MOB-165	PAR BAFLES PARED MITSU MB500 300WATTS		1	\$ 1.00	\$ 1.00
IDE-MOB-071	AIRE ACONDICIONADO RSKA-A048CK 000		1	\$ 1.00	\$ 1.00
IDE-MOB-727	AIRE ACONDICIONADO RSKA-A048CK 000		1	\$ 1.00	\$ 1.00
IDE-MOB-132	Rotafolio fijo 170x60x90		1	\$ 1.00	\$ 1.00
IDE-MOB-683	SILLA VISITA SIN BRAZOS NEGRA OFFICE MASTER		1	\$ 1.00	\$ 1.00
IDE-MOB-705	SILLA VISITA SIN BRAZOS NEGRA OFFICE MASTER		1	\$ 1.00	\$ 1.00
IDE-MOB-520	CREDENZA METALICA 162X40X75 NEGRO MARCA GEBESA		1	\$ 1.00	\$ 1.00
IDE-MOB-508	MESA PARA SALA DE JUNTAS		1	\$ 1.00	\$ 1.00
IDE-MOB-065	*16 ANAQUELES METALICOS GRIS ACERO		1	\$ 1.00	\$ 1.00
IDE-MOB-605	*7 SILLONES EJECUTIVOS		1	\$ 1.00	\$ 1.00
IDE-MOB-778	*4 SILLONES EJECUTIVOS		1	\$ 1.00	\$ 1.00
IDE-MOB-075	*2 SILLONES EJECUTIVOS		1	\$ 1.00	\$ 1.00
IDE-MOB-378	NIVEL PENTAX, SISTEMA TRIPIE EXTERIOR		1	\$ 1.00	\$ 1.00
IDE-MOB-066	MINI-SPLIT DE PARED MOD.CCH018/CCH018CD		1	\$ 1.00	\$ 1.00
Soporte 325-010-112011	AIRE ACOND. BRYANT S-C400187 E-400513		1	\$ 1.00	\$ 1.00
IDE-MOB-029	AIRE ACOND. FREYVEN BY CARRIER SERIE E503073C50311		1	\$ 1.00	\$ 1.00
IDE-MOB-729	CONJUNTO EJEC.183X230X75 CHERRY CUERPO NEGRO		1	\$ 1.00	\$ 1.00
	AVT-606 MODULO ANALISTA ECOAVANTE DE 1.60 GRAFITO		1	\$ 1.00	\$ 1.00
IDE-MOB-507	AVT-492 ARCHIVERO VERTICAL DE 3 GAVETAS CAOBA		1	\$ 1.00	\$ 1.00
IDE-MOB-571	SILLON EJECUTIVO EN PIEL COLOR NEGRO QZY2208B		1	\$ 1.00	\$ 1.00
IDE-MOB-562	QZY2208B SILLON EJECUTIVO EN PIEL COLOR NEGRO		1	\$ 1.00	\$ 1.00
IDE-MOB-572	QZY2208B SILLON EJECUTIVO EN PIEL COLOR NEGRO		1	\$ 1.00	\$ 1.00
COMP.125-002-112811	QZY 2208B SILLON EJECUTIVO EN PIEL COLOR NEGRO		1	\$ 1.00	\$ 1.00
IDE-MOB-1067	ENFRIADOR DE AGUA (2)		1	\$ 1.00	\$ 1.00
IDE-MOB-010	DESHUMIDIFICADOR (2)		1	\$ 1.00	\$ 1.00
IDE-MOB-013	Refrigerador 7"		1	\$ 1.00	\$ 1.00
IDE-MOB-016	Equipo de control de acceso b3 marca zsoftware		1	\$ 1.00	\$ 1.00
IDE-MOB-023	MINISPLIT 12000 BTUS 220 VOLTS. WHIRPOOL		1	\$ 1.00	\$ 1.00
IDE-MOB-028	Biogenerador de Ozono		1	\$ 1.00	\$ 1.00
IDE-MOB-031	Minisplit LG 24000 BTUS 220 volts		1	\$ 1.00	\$ 1.00
IDE-MOB-032	Minisplit MIRAGE SMCC1121F 220V		1	\$ 1.00	\$ 1.00
IDE-MOB-033	TRITURADORA DE PAPEL		1	\$ 1.00	\$ 1.00
IDE-MOB-034	ARCHIVERO VERTICAL 2 GAVETAS CAOBA		1	\$ 1.00	\$ 1.00
IDE-MOB-046	Minisplit 9000 btus marca AUX		1	\$ 1.00	\$ 1.00
IDE-MOB-053	12 Sillas Secretariales		1	\$ 1,775.84	\$ 1,775.84
IDE-MOB-056	Sillon Ejecutivo en tela Mesh c/cabecera		1	\$ 288.67	\$ 288.67
IDE-MOB-063	Modulo Ejecutivo y Sillas Dir de Proyectos		1	\$ 5,750.35	\$ 5,750.35
IDE-MOB-064	ARCHIVERO METALICO DE 4 CAJONES NEGRO		1	\$ 463.34	\$ 463.34
IDE-MOB-066	ARCHIVERO METALICO DE 4 CAJONES NEGRO		1	\$ 463.34	\$ 463.34
IDE-MOB-067	AIRE ACONDICIONADO MINISPLIT 12000 BTUS		1	\$ 487.50	\$ 487.50
IDE-MOB-070	SILLA DE VISITA VERDE		1	\$ 65.00	\$ 65.00
IDE-MOB-203	SILLA DE VISITA NEGRA		1	\$ 65.00	\$ 65.00
IDE-MOB-093	SILLON REPOSET VERDE		1	\$ 290.22	\$ 290.22
IDE-MOB-408	MESA DE TRABAJO CAOBA		1	\$ 260.43	\$ 260.43
IDE-MOB-409	AIRE ACONDICIONADO MINISPLIT 12000 BTUS		1	\$ 487.50	\$ 487.50
IDE-MOB-127	ESCRITORIO DE 1 PEDESTAL CON 2 CAJONES		1	\$ 746.20	\$ 746.20
IDE-MOB-128	ESCRITORIO DE 1 PEDESTAL CON 2 CAJONES		1	\$ 746.20	\$ 746.20
IDE-MOB-129	MESA DE TRABAJO NEGRA		1	\$ 260.43	\$ 260.43
IDE-MOB-130	MESA DE TRABAJO METALICA COLOR CAOBA		1	\$ 260.43	\$ 260.43
IDE-MOB-137	MESA DE TRABAJO METALICA COLOR CAOBA		1	\$ 260.43	\$ 260.43
IDE-MOB-138	AIRE ACONDICIONADO MINISPLIT 12000 BTUS		1	\$ 487.50	\$ 487.50
IDE-MOB-139	SILLA SALAMANCA CON PISTÓN		1	\$ 169.11	\$ 169.11

IDE-MOB-140	SILLA SALAMANCA CON PISTÓN	\$	169.11
IDE-MOB-141	AIRE ACONDICIONADO MINISPLIT 24000 BTUS	\$	866.67
IDE-MOB-142	AIRE ACONDICIONADO MINISPLIT 24000 BTUS	\$	866.67
IDE-MOB-145	REFRIGERADOR	\$	325.00
IDE-MOB-146	MESA DE TRABAJO COLOR CAOBA	\$	260.43
IDE-MOB-147	51 ANAQUELES TIPO ESQUELETO CON 4 POSTES	\$	14,439.21
IDE-MOB-148	ESCRITORIO EJECUTIVO DE 2 PEDESTALES CON 5 CAJONES	\$	659.75
IDE-MOB-149	AIRE ACONDICIONADO TIPO VENTANA 24,000 BTUS	\$	866.67
IDE-MOB-150	ARCHIVERO METALICO DE 4 CAJONES NEGRO	\$	463.34
IDE-MOB-152	ARCHIVERO METALICO DE 4 CAJONES NEGRO	\$	463.34
IDE-MOB-021	SILLA EJECUTIVA CON BRAZOS NEGRA	\$	266.50
IDE-MOB-157	BANCO DE MADERA VERDE	\$	281.45
IDE-MOB-158	MESA ESQUINERA CAFÉ	\$	269.53
IDE-MOB-159	CAMASTRO GRIS	\$	92.08
IDE-MOB-160	ESCRITORIO EJECUTIVO DE 2 PEDESTALES CON 5 CAJONES	\$	659.75
IDE-MOB-161	ESTANTE METALICO PARA RESGUARDO	\$	352.84
IDE-MOB-162	CREDENZA COLOR CAFÉ CON PUERTAS DE CRISTAL	\$	798.34
IDE-MOB-163	MESITA MADERA COLOR NEGRO	\$	547.95
IDE-MOB-164	ARCHIVERO METALICO DE 4 CAJONES NEGRO	\$	463.34
IDE-MOB-166	MESA DE MADERA CAFÉ	\$	547.95
IDE-MOB-167	ANAQUEL TIPO ESQUETO 4 ENTRE PAÑOS	\$	231.83
IDE-MOB-168	SILLA VISITA NEGRA	\$	65.00
IDE-MOB-169	SILLA VISITA NEGRA	\$	65.00
IDE-MOB-170	MESA DE JUNTAS COLOR CAOBA	\$	652.60
IDE-MOB-171	ESCRITORIO DE MADERA, FORMA DE U	\$	1,369.33
IDE-MOB-172	ESCRITORIO DE 2 PEDESTALES CON 5 CAJONES	\$	659.75
IDE-MOB-151	ARCHIVERO METALICO DE 4 CAJONES NEGRO	\$	463.34
IDE-MOB-185	AIRE ACONDICIONADO MINISPLIT 12000 BTUS	\$	487.50
IDE-MOB-186	ESCRITORIO EJECUTIVO DE 2 PEDESTALES CON 5 CAJONES	\$	659.75
IDE-MOB-180	ESCRITORIO EJECUTIVO DE 2 PEDESTALES CON 5 CAJONES	\$	659.75
IDE-MOB-187	ESCRITORIO EJECUTIVO DE 2 PEDESTALES CON 5 CAJONES	\$	659.75
IDE-MOB-188	MESA PARA IMPRESORA DE 30 CM DE ALTO COLOR CAFÉ	\$	227.28
IDE-MOB-183	ESCRITORIO CON 2 PEDESTALES, CON 5 CAJONES	\$	659.75
IDE-MOB-184	ESCRITORIO METALICO, 2 PEDESTALES COLOR NEGRO, 5 CAJONES	\$	659.75
IDE-MOB-189	SILLA DE VISITA VERDE	\$	65.00
IDE-MOB-190	SILLA SECRETARIAL NEGRA	\$	169.11
IDE-MOB-191	ESCRITORIO METALICO CON 2 PEDESTALES Y 5 CAJONES	\$	659.75
IDE-MOB-192	ARCHIVERO METALICO DE 4 CAJONES NEGRO	\$	463.34
IDE-MOB-202	CAJA FUERTE METALICA, CON COMBINACIONES	\$	601.25
IDE-MOB-263	ARCHIVERO METALICO CON 2 CAJONES	\$	254.04
IDE-MOB-291	SILLA DE VISITA VERDE	\$	65.00
IDE-MOB-393	SILLA DE VISITA VERDE	\$	65.00
IDE-MOB-395	CREDENZA CON PUERTAS	\$	426.62
IDE-MOB-396	SILLA EJECUTIVA	\$	266.50
IDE-MOB-204	MESA PARA IMPRESORA COLOR CAFÉ	\$	227.28
IDE-MOB-205	MESA CON RUEDITAS METALICA COLOR CAFÉ	\$	180.16
IDE-MOB-401	SILLA DE VISITA VERDE	\$	65.00
IDE-MOB-207	ESCRITORIO METALICO DE 2 PEDESTALES CON 5 CAJONES	\$	659.75
IDE-MOB-206	ESCRITORIO METALICO DE 2 PEDESTALES CON 5 CAJONES	\$	659.75
IDE-MOB-209	SILLA DE VISITA VERDE	\$	65.00
IDE-MOB-210	SILLA DE VISITA VERDE	\$	65.00
IDE-MOB-211	MESA METALICA DE 0.40 X 1.20 CON FORMICA	\$	260.43
IDE-MOB-212	ARCHIVERO METALICO DE 4 CAJONES NEGRO	\$	463.34
IDE-MOB-213	MESA DE TRABAJO COLOR CAOBA	\$	260.43
IDE-MOB-217	MESA DE TRABAJO COLOR CAOBA	\$	260.43
IDE-MOB-218	SILLA DE VISITA VERDE	\$	65.00
IDE-MOB-221	SILLA DE VISITA VERDE	\$	65.00
IDE-MOB-222	SILLA DE VISITA VERDE	\$	65.00
IDE-MOB-223	CREDENZA METALICA CAFÉ	\$	675.13
IDE-MOB-402	MESA DE TRABAJO COLOR CAOBA	\$	260.43
IDE-MOB-227	MESA DE TRABAJO CAOBA	\$	260.43
IDE-MOB-229	ESCRITORIO EJECUTIVO DE 2 PEDESTALES CON 5 CAJONES	\$	659.75
IDE-MOB-232	MESA DE MADERA COLOR BLANCA	\$	547.95
IDE-MOB-233	ESCRITORIO EJECUTIVO 2 PEDESTALES CON 5 CAJONES	\$	659.75
IDE-MOB-235	ESCRITORIO EJECUTIVO 2 PEDESTALES CON 5 CAJONES	\$	659.75
IDE-MOB-236	MESA PARA MAQUINA DE ESCRIBIR CAFÉ	\$	227.28

IDE-MOB-238	SILLA DE VISITA DUAL NEGRA	\$	106.38
IDE-MOB-240	SILLA DE VISITA DUAL NEGRA	\$	106.38
IDE-MOB-241	SILLA DE VISITA DUAL NEGRA	\$	106.38
IDE-MOB-242	SILLA DE VISITA DUAL NEGRA	\$	106.38
IDE-MOB-244	SILLA DE VISITA DUAL NEGRA	\$	106.38
IDE-MOB-246	ESCRITORIO EJECUTIVO 2 PEDESTALES CON 5 CAJONES	\$	659.75
IDE-MOB-247	ESCRITORIO 2 PEDESTALES CON 4 CAJONES EN L	\$	1,078.02
IDE-MOB-249	ESCRITORIO EJECUTIVO 2 PEDESTALES CON 5 CAJONES	\$	659.75
IDE-MOB-251	LIBRERO DE 4 NIVELES	\$	1,122.98
IDE-MOB-253	SILLA DE VISITA VERDE	\$	65.00
IDE-MOB-255	ANAQUEL METALICO DE 5 ENTREPAÑOS	\$	236.71
IDE-MOB-256	CREDENZA MADERA	\$	788.34
IDE-MOB-258	SILLA DE VISITA VERDE	\$	65.00
IDE-MOB-259	SILLA DE VISITA VERDE	\$	65.00
IDE-MOB-261	SILLA DE VISITA VERDE	\$	65.00
IDE-MOB-262	ESCRITORIO SECRETARIAL DE MADERA CON 1 PEDESTAL Y 2 CAJONES	\$	512.31
IDE-MOB-403	MESA DE TRABAJO BLANCA	\$	260.43
IDE-MOB-264	SILLA DE VISITA VERDE	\$	65.00
IDE-MOB-266	ARCHIVERO METALICO DE 4 CAJONES NEGRO	\$	463.34
IDE-MOB-271	ARCHIVERO METALICO DE 4 CAJONES NEGRO	\$	463.34
IDE-MOB-290	ESCRITORIO SECRETARIAL 1 PEDESTAL 2 CAJONES	\$	512.31
IDE-MOB-404	MESA CON RUEDAS NEGRA	\$	180.16
IDE-MOB-311	CREDENZA CAFÉ	\$	788.34
IDE-MOB-312	ESCRITORIO EJECUTIVO 2 PEDESTALES CON 5 CAJONES	\$	659.75
IDE-MOB-314	ESCRITORIO EJECUTIVO 2 PEDESTALES CON 5 CAJONES	\$	659.75
IDE-MOB-315	MESA DE COMPUTO COLOR BLANCA	\$	296.07
IDE-MOB-317	ESCRITORIO EJECUTIVO 2 PEDESTALES CON 5 CAJONES	\$	659.75
IDE-MOB-318	SILLA DE VISITA VERDE	\$	65.00
IDE-MOB-405	ESCRITORIO EJECUTIVO 2 PEDESTALES CON 5 CAJONES	\$	659.75
IDE-MOB-320	ESCRITORIO EJECUTIVO 2 PEDESTALES CON 5 CAJONES	\$	659.75
IDE-MOB-321	MESA PY MAQ. DE ESCRIBIR	\$	227.28
IDE-MOB-323	ARCHIVERO DE 2 CAJONES NEGRO	\$	254.04
IDE-MOB-324	ESCRITORIO EJECUTIVO 2 PEDESTALES CON 5 CAJONES	\$	659.75
IDE-MOB-325	ANAQUEL METALICO DE 5 ENTREPAÑOS	\$	236.71
IDE-MOB-328	MESITA CON RUEDAS BLANCA	\$	180.16
IDE-MOB-333	MESA PARA MAQUINA DE ESCRIBIR CAFÉ	\$	227.28
IDE-MOB-334	ANAQUEL METALICO DE 5 ENTREPAÑOS	\$	236.71
IDE-MOB-338	SILLA DE VISITA VERDE	\$	65.00
IDE-MOB-339	ANAQUEL METALICO DE 5 ENTREPAÑOS	\$	236.71
IDE-MOB-340	ESCRITORIO SECRETARIAL DE MADERA CON 1 PEDESTAL Y 2 CAJONES	\$	512.31
IDE-MOB-342	SILLA SECRETARIAL	\$	169.11
IDE-MOB-343	ARCHIVERO METALICO DE 4 CAJONES NEGRO	\$	463.34
IDE-MOB-345	ARCHIVERO METALICO DE 4 CAJONES NEGRO	\$	463.34
IDE-MOB-346	ARCHIVERO METALICO DE 4 CAJONES NEGRO	\$	463.34
IDE-MOB-348	ARCHIVERO METALICO DE 4 CAJONES NEGRO	\$	463.34
IDE-MOB-350	ANAQUEL METALICO DE 5 ENTREPAÑOS	\$	236.71
IDE-MOB-351	MESA DE TRABAJO CAOBA	\$	260.43
IDE-MOB-354	ESCRITORIO EJECUTIVO 1 PEDESTAL 2 CAJONES	\$	1,265.23
IDE-MOB-355	SALA DE RECEPCION COLOR VERDE (2 PIEZAS)	\$	639.17
IDE-MOB-356	MESITA DE CENTRO CAOBA	\$	146.03
IDE-MOB-357	ESQUINERO DE MADERA	\$	269.53
IDE-MOB-358	CAJA FUERTE	\$	601.25
IDE-MOB-359	CREDENZA CAFÉ	\$	788.34
IDE-MOB-360	ARCHIVERO DE MADERA DE 3 CAJONES	\$	358.69
IDE-MOB-361	TELEVISION SHARP 29"	\$	379.17
IDE-MOB-362	MESA DE TRABAJO COLOR BLANCA	\$	260.43
IDE-MOB-363	SOFA COLOR VERDE	\$	639.17
IDE-MOB-364	ESCRITORIO DE CRISTAL EN FORMA DE L	\$	1,577.33
IDE-MOB-365	ESCRITORIO DE CRISTAL EN FORMA DE L	\$	1,577.33
IDE-MOB-366	ESCRITORIO DE 2 PEDESTALES CON 5 CAJONES	\$	659.75
IDE-MOB-367	ESCRITORIO SECRETARIAL 1 PEDESTAL 2 CAJONES	\$	512.31
IDE-MOB-368	ESCRITORIO EJECUTIVO DE 2 PEDESTALES CON 5 CAJONES	\$	659.75
IDE-MOB-369	ESCRITORIO EN L CON 3 CAJONES COLOR CAOBA	\$	842.83
IDE-MOB-370	SILLA DE VISITA NEGRA	\$	65.00
IDE-MOB-371	SILLA EJECUTIVA CON BRAZOS	\$	266.50
IDE-MOB-372	ARCHIVERO DE 2 CAJONES	\$	254.04

IDE-MOB-374	SILLA EJECUTIVA CON BRAZOS	\$	266.50
IDE-MOB-375	ARCHIVERO DE 2 CAJONES	\$	254.04
IDE-MOB-377	SILLA EJECUTIVA CON BRAZOS	\$	266.50
IDE-MOB-380	ARCHIVERO DE 2 CAJONES	\$	254.04
IDE-MOB-381	MESA DE TRABAJO COLOR CAOBA	\$	260.43
IDE-MOB-382	MESA DE JUNTAS COLOR CAOBA DE 8 PIEZAS	\$	652.60
IDE-MOB-386	SILLA EJECUTIVA CON BRAZOS	\$	266.50
IDE-MOB-387	SILLA EJECUTIVA CON BRAZOS	\$	266.50
IDE-MOB-388	SILLA EJECUTIVA CON BRAZOS	\$	266.50
IDE-MOB-390	SILLA EJECUTIVA CON BRAZOS	\$	266.50
IDE-MOB-391	SILLA EJECUTIVA CON BRAZOS	\$	266.50
IDE-MOB-392	SILLA EJECUTIVA CON BRAZOS	\$	266.50
IDE-MOB-394	SILLA EJECUTIVA CON BRAZOS	\$	266.50
IDE-MOB-397	SILLA EJECUTIVA CON BRAZOS	\$	266.50
IDE-MOB-398	SILLA EJECUTIVA CON BRAZOS	\$	266.50
IDE-MOB-399	SILLA EJECUTIVA CON BRAZOS	\$	266.50
IDE-MOB-400	ESCRITORIO EN L CON 3 CAJONES COLOR CAOBA	\$	842.83
IDE-MOB-419	SILLA EJECUTIVA CON BRAZOS	\$	266.50
IDE-MOB-420	40 ANAQUELES DE 5 ENTREPAÑOS	\$	9,468.33
IDE-MOB-423	2 ANAQUEL DE 5 ENTREPAÑOS	\$	473.42
IDE-MOB-424	ARCHIVERO METALICO DE 4 CAJONES NEGRO	\$	463.34
IDE-MOB-406	ARCHIVERO METALICO DE 4 CAJONES NEGRO	\$	463.34
IDE-MOB-407	ARCHIVERO METALICO DE 4 CAJONES NEGRO	\$	463.34
IDE-MOB-428	SILLA DE VISITA NEGRA	\$	65.00
IDE-MOB-412	MESA DE TRABAJO COLOR CAOBA	\$	260.43
IDE-MOB-413	MESA DE TRABAJO COLOR CAOBA	\$	260.43
IDE-MOB-414	SILLA EJECUTIVA CON BRAZOS	\$	266.50
IDE-MOB-415	ARCHIVERO DE 2 CAJONES CAOBA	\$	254.04
IDE-MOB-416	SILLA DE VISITA VERDE	\$	65.00
IDE-MOB-467	CREDENZA METALICA DE 3 NIVELES CAFE	\$	765.48
IDE-MOB-571	SILLA DE VISITA VERDE	\$	65.00
IDE-MOB-704	SILLA DE VISITA VERDE	\$	65.00
IDE-MOB-425	SILLA DE VISITA VERDE	\$	65.00
IDE-MOB-430	SILLA DE VISITA NEGRA	\$	65.00
IDE-MOB-431	MESA DE TRABAJO COLOR CAOBA	\$	260.43
IDE-MOB-432	ESCRITORIO DE 2 PEDESTALES CON 5 CAJONES	\$	659.75
IDE-MOB-433	CREDENZA BLANCA CON 6 CAJONES	\$	788.34
IDE-MOB-434	CREDENZA BLANCA CON 7 CAJONES	\$	788.34
IDE-MOB-436	SILLA DE VISITA VERDE	\$	65.00
IDE-MOB-438	MESA METALICA CON RUEDAS	\$	180.16
IDE-MOB-440	ARCHIVERO METALICO DE 4 CAJONES NEGRO	\$	463.34
IDE-MOB-441	SILLA DE VISITA VERDE	\$	65.00
IDE-MOB-442	CREDENZA DE 3 NIVELES	\$	765.48
IDE-MOB-443	ESCRITORIO DE 1 PEDESTAL CON 2 CAJONES	\$	746.20
IDE-MOB-450	MESA DE TRABAJO COLOR CAFE	\$	260.43
IDE-MOB-451	ANAQUEL METALICO DE 5 ENTREPAÑOS	\$	236.71
IDE-MOB-452	SILLA DE VISITA VERDE	\$	65.00
IDE-MOB-453	SILLA DE VISITA VERDE	\$	65.00
IDE-MOB-454	AIRE ACONDICIONADO MINISPLIT 12000 BTUS	\$	487.50
IDE-MOB-455	SILLA DE VISITA VERDE	\$	65.00
IDE-MOB-456	ARCHIVERO METALICO DE 4 CAJONES NEGRO	\$	463.34
IDE-MOB-457	SILLA DE VISITA VERDE	\$	65.00
IDE-MOB-458	MESITA DE MADERA CON RUEDAS NEGRO	\$	180.16
IDE-MOB-459	MESITA DE MADERA COLOR CAFE	\$	180.16
IDE-MOB-460	SILLA DE VISITA VERDE	\$	65.00
IDE-MOB-461	ESCRITORIO DE 1 PEDESTALES CON 2 CAJONES	\$	746.20
IDE-MOB-462	ESCRITORIO SECRETARIAL 1 PEDESTAL CON 2 CAJONES	\$	1,265.23
IDE-MOB-463	SILLA DE VISITA VERDE	\$	65.00
IDE-MOB-464	SILLA DE VISITA VERDE	\$	65.00
IDE-MOB-465	ARCHIVERO METALICO DE 4 CAJONES NEGRO	\$	463.34
IDE-MOB-468	ESCRITORIO DE 2 PEDESTALES CON 5 CAJONES	\$	659.75
IDE-MOB-469	MESA DE TRABAJO COLOR CAOBA	\$	260.43
IDE-MOB-470	MESA DE TRABAJO COLOR CAOBA	\$	260.43
IDE-MOB-471	MESA DE TRABAJO COLOR CAOBA	\$	260.43
IDE-MOB-473	MESA DE TRABAJO COLOR CAOBA	\$	260.43
IDE-MOB-474	MESA DE TRABAJO COLOR CAOBA	\$	260.43

IDE-MOB-475	MESA DE TRABAJO COLOR CAOBA	\$	260.43
IDE-MOB-501	MESA DE TRABAJO COLOR CAOBA	\$	260.43
IDE-MOB-503	MESA DE TRABAJO COLOR CAOBA	\$	260.43
IDE-MOB-510	MESA DE TRABAJO COLOR CAOBA	\$	260.43
IDE-MOB-511	MESA DE TRABAJO COLOR CAOBA	\$	260.43
IDE-MOB-512	SILLA DE VISITA VERDE	\$	65.00
IDE-MOB-513	SILLA DE VISITA VERDE	\$	65.00
IDE-MOB-514	MESA DE TRABAJO COLOR CAOBA	\$	260.43
IDE-MOB-518	SILLA DE VISITA VERDE	\$	65.00
IDE-MOB-521	SILLA DE VISITA VERDE	\$	65.00
IDE-MOB-522	SILLA DE VISITA VERDE	\$	65.00
IDE-MOB-523	SILLA DE VISITA VERDE	\$	65.00
IDE-MOB-528	SILLA DE VISITA VERDE	\$	65.00
IDE-MOB-529	SILLA DE VISITA VERDE	\$	65.00
IDE-MOB-540	SILLA DE VISITA VERDE	\$	65.00
IDE-MOB-542	SILLA DE VISITA VERDE	\$	65.00
IDE-MOB-546	SILLA DE VISITA VERDE	\$	65.00
IDE-MOB-548	SILLA DE VISITA VERDE	\$	65.00
IDE-MOB-549	ARCHIVERO 4 CAJONES	\$	463.34
IDE-MOB-551	ESCRITORIO SECRETARIAL BLANCO	\$	512.31
IDE-MOB-552	ARCHIVERO METALICO DE 4 CAJONES NEGRO	\$	463.34
IDE-MOB-553	MESA DE MAESTRO COLOR CAOBA	\$	294.02
IDE-MOB-554	MESA DE MAESTRO COLOR CAOBA	\$	294.02
IDE-MOB-555	MESA DE MAESTRO COLOR CAOBA	\$	294.02
IDE-MOB-174	MESA DE MAESTRO COLOR CAOBA	\$	294.02
IDE-MOB-559	MESA COLOR CAOBA	\$	260.43
IDE-MOB-560	SILLA DE VISITA VERDE	\$	65.00
IDE-MOB-561	MESA PARA IMPRESORA CON RUEDAS BLANCA	\$	227.28
IDE-MOB-175	MESA DE TRABAJO BLANCA	\$	260.43
IDE-MOB-563	MESA COFFE BREAK	\$	211.79
IDE-MOB-565	SILLA DE VISITA VERDE	\$	65.00
IDE-MOB-568	SILLA DE VISITA VERDE	\$	65.00
IDE-MOB-569	SILLON SECRETARIAL	\$	169.11
IDE-MOB-570	ESCRITORIO EJECUTIVO MADERA CON METAL	\$	1,369.33
IDE-MOB-572	SILLA DE VISITA EJECUTIVA DE MADERA NEGRO	\$	197.06
IDE-MOB-573	SILLA DE VISITA EJECUTIVA DE MADERA NEGRO	\$	197.06
IDE-MOB-575	SILLA SECRETARIAL NEGRA	\$	169.11
IDE-MOB-579	SILLA APILABLE NEGRA	\$	58.61
IDE-MOB-580	MESA DE TRABAJO CAOBA	\$	260.43
IDE-MOB-581	MESA DE TRABAJO CAOBA	\$	260.43
IDE-MOB-582	ESCRITORIO 1 PEDESTAL 2 CAJONES	\$	746.20
IDE-MOB-585	ARCHIVERO METALICO DE 4 CAJONES NEGRO	\$	463.34
IDE-MOB-587	ARCHIVERO METALICO DE 4 CAJONES	\$	463.34
IDE-MOB-588	ARCHIVERO METALICO DE 4 CAJONES NEGRO	\$	463.34
IDE-MOB-589	ARCHIVERO METALICO DE 4 CAJONES NEGRO	\$	463.34
IDE-MOB-591	ARCHIVERO METALICO DE 4 CAJONES NEGRO	\$	463.34
IDE-MOB-593	ARCHIVERO METALICO DE 4 CAJONES NEGRO	\$	463.34
IDE-MOB-597	MESITA PARA IMPRESORA CAFE	\$	227.28
IDE-MOB-606	SILLA EJECUTIVA COLOR NEGRO	\$	266.50
IDE-MOB-178	SILLA DE VISITA VERDE	\$	65.00
IDE-MOB-630	SILLA DE VISITA VERDE	\$	65.00
IDE-MOB-651	MESA DE TRABAJO COLOR CAOBA	\$	260.43
IDE-MOB-652	MESA DE APOYO CON RUEDAS NEGRA	\$	180.16
IDE-MOB-654	MESA DE TRABAJO COLOR CLARO	\$	260.43
IDE-MOB-657	SILLA DE VISITA VERDE	\$	65.00
IDE-MOB-658	SILLA EJECUTIVA CON BRAZOS	\$	266.50
IDE-MOB-694	MESA DE TRABAJO CAOBA	\$	260.43
IDE-MOB-695	ARCHIVERO DE 2 CAJONES NEGRO	\$	254.04
IDE-MOB-700	MESA DE MAESTRO CUBIERTA ROJA	\$	294.02
IDE-MOB-179	ANAQUEL TIPO ESQUELETO GRIS 6 ENTREPAÑOS	\$	252.85
IDE-MOB-711	SILLA SECRETARIAL	\$	169.11
IDE-MOB-712	ARCHIVERO METALICO DE 4 CAJONES GRIS	\$	463.34
IDE-MOB-713	MESITA COFFE BREAK C/ RUEDAS Y CAJON	\$	211.79
IDE-MOB-716	ANAQUEL TIPO ESQUELETO GRIS 5 ENTREPAÑOS	\$	236.71
IDE-MOB-717	ANAQUEL TIPO ESQUELETO NEGRO 5 ENTREPAÑOS	\$	236.71
IDE-MOB-718	ARCHIVERO METALICO DE 4 CAJONES NEGRO	\$	463.34

IDE-MOB-719	ARCHIVERO METALICO DE 4 CAJONES NEGRO	\$	463.34
IDE-MOB-720	MESA DE TRABAJO COLOR CAOBA	\$	260.43
IDE-MOB-721	ESCRITORIO DE 2 PEDESTALES 5 CAJONES	\$	659.75
IDE-MOB-722	SILLA DE VISITA VERDE	\$	65.00
IDE-MOB-723	TELEVISOR DE 29"	\$	487.50
IDE-MOB-724	SILLA SECRETARIAL NEGRA	\$	189.11
IDE-MOB-725	SILLA DE VISITA NEGRA	\$	65.00
IDE-MOB-726	SILLA DE VISITA NEGRA	\$	65.00
IDE-MOB-733	MESA BLANCA DE 2.40 MTS	\$	547.95
IDE-MOB-472	MESA BLANCA DE 2.40 MTS	\$	547.95
IDE-MOB-803	SILLA DE VISITA VERDE	\$	65.00
IDE-MOB-182	ESCRITORIO DE 2 PEDESTALES CON 5 CAJONES	\$	659.75
IDE-MOB-774	SILLA SECRETARIAL C/BRAZOS	\$	189.69
IDE-MOB-796	SILLA SECRETARIAL C/BRAZOS	\$	189.69
IDE-MOB-797	SILLA SECRETARIAL C/BRAZOS	\$	189.69
IDE-MOB-800	SILLA SECRETARIAL C/BRAZOS	\$	189.69
IDE-MOB-802	SILLA SECRETARIAL C/BRAZOS	\$	189.69
IDE-MOB-804	SILLA SECRETARIAL C/BRAZOS	\$	189.69
IDE-MOB-805	SILLA SECRETARIAL C/BRAZOS	\$	189.69
IDE-MOB-806	SILLA SECRETARIAL C/BRAZOS	\$	189.69
IDE-MOB-807	SILLA SECRETARIAL C/BRAZOS	\$	189.69
IDE-MOB-808	SILLA SECRETARIAL C/BRAZOS	\$	189.69
IDE-MOB-818	SILLA SECRETARIAL C/BRAZOS	\$	189.69
IDE-MOB-840	SILLA SECRETARIAL C/BRAZOS	\$	189.69
IDE-MOB-845	SILLA SECRETARIAL C/BRAZOS	\$	189.69
IDE-MOB-868	SILLA OPERATIVA C/BRAZOS	\$	169.11
IDE-MOB-319	AIRE ACONDICIONADO MINISPLIT 12000 BTUS	\$	487.50
IDE-MOB-486	SILLA DE VISITA VERDE	\$	65.00
IDE-MOB-909	SILLA DE VISITA VERDE	\$	65.00
IDE-MOB-910	ESCRITORIO METALICO DE 2 PEDESTALES CON 5 CAJONES	\$	659.75
IDE-MOB-911	ARCHIVERO METALICO DE 4 CAJONES NEGRO	\$	463.34
IDE-MOB-912	SILLA SEMIEJECUTIVA EN TELA NEGRA RESPALDO ALTO	\$	242.34
IDE-MOB-913	MESA DE MADERA COLOR NEGRO	\$	246.03
IDE-MOB-914	SILLA DE VISITA VERDE	\$	65.00
IDE-MOB-915	SILLA DE VISITA VERDE	\$	65.00
IDE-MOB-916	SILLA DE VISITA VERDE	\$	65.00
IDE-MOB-917	SILLA DE VISITA VERDE	\$	65.00
IDE-MOB-918	SILLA DE VISITA VERDE	\$	65.00
IDE-MOB-919	SILLA DE VISITA VERDE	\$	65.00
IDE-MOB-920	PANTALLA BLANCA PARA PROYECTOR	\$	211.25
IDE-MOB-921	MESA DE MADERA COLOR NEGRO	\$	246.03
IDE-MOB-922	MESA DE TRABAJO COLOR CAOBA	\$	260.43
IDE-MOB-922	ARCHIVERO METALICO DE 4 CAJONES NEGRO	\$	463.34
IDE-MOB-935	SILLA DE VISITA NEGRA	\$	65.00
IDE-MOB-936	MESA DE MADERA COLOR NEGRO	\$	246.03
IDE-MOB-937	SILLA DE VISITA VERDE	\$	65.00
IDE-MOB-939	ARCHIVERO PARA PLANOS	\$	704.17
IDE-MOB-942	ARCHIVERO PARA PLANOS	\$	704.17
IDE-MOB-943	ARCHIVERO PARA PLANOS	\$	704.17
IDE-MOB-946	ARCHIVERO PARA PLANOS	\$	704.17
IDE-MOB-947	ARCHIVERO PARA PLANOS	\$	704.17
IDE-MOB-155	ARCHIVERO PARA PLANOS	\$	704.17
IDE-MOB-389	CREDENZA METALICA GRIS	\$	675.24
IDE-MOB-534	CREDENZA METALICA NEGRA	\$	675.24
IDE-MOB-177	ANAQUEL CON 6 ENTREPAÑOS	\$	252.85
Comp.209-094-112011	ANAQUEL CON 5 ENTREPAÑOS	\$	236.71
COMP.420-094-112011	ANAQUEL CON 5 ENTREPAÑOS	\$	236.71
IDE-MOB-1084	ANAQUEL CON 4 ENTREPAÑOS	\$	231.83
IDE-MOB-1085	MESA DE MADERA LARGA CON 8 PATAS (4 MTS)	\$	1,350.92
IDE-MOB-1086	ESCRITORIO DE 2 PEDESTALES 5 CAJONES	\$	659.75
IDE-MOB-1132	ESCRITORIO DE 2 PEDESTALES 5 CAJONES	\$	659.75
COMP.529-197-112011	MESA DE MAESTRO COLOR CAOBA	\$	294.02
SOPORTE 297-026-112011	MESA DE MAESTRO COLOR CAOBA	\$	294.02
COMP.522-167-112011	MESA DE MAESTRO COLOR CAOBA	\$	294.02
COMP.403-060-112011	MESA DE MAESTRO COLOR CAOBA	\$	294.02
COMP.109-165-112011	ANAQUEL DE 6 ENTREPAÑOS GRIS	\$	252.85

COMP.418-165-112011	SILLA SECRETARIAL CON BRAZOS GRIS	\$	189.69
COMP.509-027-112011	MESA DE TRABAJO COLOR CAOBA	\$	260.43
COMP.109-074-112011	MESA DE TRABAJO COLOR CAOBA	\$	260.43
SOPORTE 166-028-112011	ESCRITORIO METALICO DE 1 PEDESTAL Y 2 CAJONES	\$	512.31
COMP.205-091-112011	SILLA DE VISITA NEGRA	\$	65.00
COMP.209-094-112011	ESCRITORIO CON ADITAMENTO IZQUIERDO CAFÉ	\$	746.20
COMP.420-094-112011	CREDENZA METALICA CON 2 PUERTAS CORREDIZAS DE 0.46 X 1.80 MTS	\$	675.13
COMP.114-094-112011	Compra 4 Sillones Para Jefatura: Diseño, Costos Concursos y admon DELGADO Y COMPAÑIA SA DE CV	\$	2,184.50
COMP.207-094-112011	Silla Secretarial EASY Uso Rudo Niger Ngo	\$	520.95
COMP.213-094-112011	SILLA ANALISTA #1 CON BRAZOS MESH NEGRO - DELGADO Y COMPAÑIA SA DE CV	\$	507.91
COMP.416-070-112011	SILLA ANALISTA #2 CON BRAZOS MESH NEGRO - DELGADO Y COMPAÑIA SA DE CV	\$	507.92
SOPORTE 309-080-112011	SILLA ANALISTA #3 CON BRAZOS MESH NEGRO - DELGADO Y COMPAÑIA SA DE CV	\$	507.92
COMP.220-019-112011	ART. M220P RECEPCION EXTEND SECCION PRINCIPAL MAPLE-ALUMINIO	\$	5,287.85
IDE-MOB-1172	SILLON EJECUTIVO	\$	780.99
IDE-MOB-1177	ARCHIVERO DE 4 CAJONES METALICO	\$	1,501.04
IDE-MOB-1187	SILLON EJECUTIVO	\$	780.99
IDE-MOB-1189	CAJONERA DE MADERA	\$	826.50
IDE-MOB-1190	AIRE ACONDICIONADO PRIME	\$	4,475.17
IDE-MOB-1194	ARCHIVERO DE METAL DE 4 CAJONES NEGRO	\$	1,131.00
IDE-MOB-1197	SILLA SECRETARIAL	\$	1,025.30
IDE-MOB-1198	SILLA SECRETARIAL CON DESCANSA BRAZOS	\$	1,025.30
IDE-MOB-1201	MAQUINA DE ESCRIBIR ELECTRICA OLIVETTI	\$	348.00
IDE-MOB-1202	SILLA SECRETARIAL C/ DESCANSA BRAZOS	\$	1,025.30
IDE-MOB-1204	SILLA SECRETARIAL C/ DESCANSA BRAZOS	\$	1,025.30
IDE-MOB-1206	CAJONERA DE 2 CAJONES	\$	521.73
IDE-MOB-1208	SILLAS DE 3 ASIENTOS CORRIDOS	\$	630.75
IDE-MOB-1209	SILLAS DE 3 ASIENTOS CORRIDOS	\$	630.75
IDE-MOB-1211	SILLA EJECUTIVA NEGRA	\$	780.66
IDE-MOB-1214	CAJONERA CAFÉ DE 3 CAJONES	\$	957.00
IDE-MOB-1216	SILLA SECRETARIAL C/ DESCANSA BRAZOS	\$	1,025.30
IDE-MOB-1218	ESCRITORIO ESTUDIANTEL CON UN CAJON	\$	1,022.25
IDE-MOB-1221	ARCHIVERO DE 4 CAJONES GRAFITO	\$	957.00
IDE-MOB-1223	SILLA SECRETARIAL	\$	1,025.30
IDE-MOB-1225	SILLA SECRETARIAL CON DESCANSA BRAZOS	\$	1,025.30
IDE-MOB-1225	SILLA SECRETARIAL	\$	1,025.30
IDE-MOB-1226	CAJONERA DE MADERA DE 3 CAJONES	\$	826.50
IDE-MOB-1227	ARCHIVERO DE METAL DE 4 CAJONES	\$	1,131.00
IDE-MOB-1228	MESITA DE METAL CON RUEDAS	\$	545.49
IDE-MOB-1229	SILLA SECRETARIAL C/DESCANSA BRAZOS	\$	1,025.30
IDE-MOB-1230	MESITA DE MADERA CAFÉ CON RUEDAS	\$	545.49
IDE-MOB-1231	AIRE ACONDICIONADO DE 36,000 BTUS LENNOX	\$	12,029.82
IDE-MOB-1232	SILLA SECRETARIAL C/ DESCANSA BRAZOS	\$	1,025.30
IDE-MOB-1234	SILLA SECRETARIAL	\$	1,025.30
IDE-MOB-1235	SILLA SECRETARIAL C/ DESCANSA BRAZOS	\$	1,025.30
SISTEMAS	GPS MEGALLAN XPLOREST PRO 1D	\$	1,087.50
IDE-MOB-1237	ESCRITORIO DE CRISTAL	\$	1,213.65
IDE-MOB-1238	SILLA EJECUTIVA NEGRA	\$	228.24
IDE-MOB-1239	MESITA DE COMPUTADORA CAFÉ	\$	545.49
IDE-MOB-1241	ARCHIVERO METALICO DE 4 CAJONES	\$	1,131.00
IDE-MOB-1248	SILLA SECRETARIAL CON DESCANSA BRAZOS	\$	1,025.30
IDE-MOB-1249	AIRE ACONDICIONADO TIPO MINISTPLIT PRIME	\$	7,432.89
IDE-MOB-1250	AIRE ACONDICIONADO TIPO MINISTPLIT PRIME	\$	7,432.89
IDE-MOB-1251	SILLA PLEGABLE ACOJINADA	\$	217.23
IDE-MOB-1252	SILLA PLEGABLE ACOJINADA	\$	217.23
IDE-MOB-1253	SILLA PLEGABLE ACOJINADA	\$	217.23
IDE-MOB-1254	SILLA PLEGABLE ACOJINADA	\$	217.23
IDE-MOB-1255	SILLA PLEGABLE ACOJINADA	\$	217.23
IDE-MOB-1256	SILLA PLEGABLE ACOJINADA	\$	217.23
IDE-MOB-1257	SILLA PLEGABLE ACOJINADA	\$	217.23
IDE-MOB-1258	SILLA PLEGABLE ACOJINADA	\$	217.23
IDE-MOB-1259	SILLA PLEGABLE ACOJINADA	\$	217.23
IDE-MOB-1260	SILLA SECRETARIAL NEGRA	\$	587.58
IDE-MOB-1261	SILLA SECRETARIAL NEGRA	\$	587.58
IDE-MOB-1262	SILLA GENOVA NEGRA	\$	307.38
IDE-MOB-1263	SILLA GENOVA NEGRA	\$	307.38
IDE-MOB-1264	SILLA GENOVA NEGRA	\$	307.38

IDE-MOB-1265	SILLA GENOVA NEGRA	\$	307.38
IDE-MOB-1266	SILLA GENOVA NEGRA	\$	307.38
IDE-MOB-1268	SILLA EJECUTIVA NEGRA	\$	781.32
IDE-MOB-1169	SILLA DE VISITA	\$	267.30
IDE-MOB-1170	SILLAS TIPO GENOVA	\$	264.60
IDE-MOB-1171	SILLAS TIPO GENOVA	\$	264.60
IDE-MOB-1173	AIRE ACONDICIONADO DE 12,000 BTUS	\$	7,041.83
IDE-MOB-1174	MESA REDONDA	\$	517.50
IDE-MOB-1175	MESA DE MADERA DE JUNTAS	\$	1,664.99
IDE-MOB-1176	CENTRO MODULAR PENINSULAR (ESCRITORIO EN U CON LIBRERO)	\$	6,806.70
IDE-MOB-1178	SILLA EJECUTIVA C/ DESCANSABRAZOS	\$	684.00
IDE-MOB-1179	CENTRO MODULAR EJECUTIVO/ESCRITORIO EN U, CREDENZA Y LIBRERO SOBRE PONER	\$	6,419.70
IDE-MOB-1180	CAJONERA NEGRA CON 3 CAJONES	\$	806.71
IDE-MOB-1181	ARCHIVERO DE 3 CAJONES COLOR MADERA	\$	2,727.40
IDE-MOB-1182	ARCHIVERO DE 4 CAJONES GRABITO	\$	2,700.39
IDE-MOB-1183	AIRE ACONDICIONADO DE 12,000 BTUS	\$	4,300.22
IDE-MOB-1184	CENTRO MODULAR EJECUTIVO 3 PIEZAS	\$	6,419.70
IDE-MOB-1185	SILLA DE VISITA	\$	264.60
IDE-MOB-1186	SILLA TIPO GENOVA	\$	264.60
IDE-MOB-1188	CAJA FUERTE(HOME SAFE)	\$	1,900.80
IDE-MOB-1191	SILLA EJECUTIVA CAFÉ	\$	684.00
IDE-MOB-1192	ESCRITORIO ESTUDIANTIL CON UN CAJON	\$	1,043.10
IDE-MOB-1193	CAJONERA NEGRA DE 3 CAJONES	\$	806.71
IDE-MOB-1195	AIRE ACONDICIONADO DE 12,000 BTUS	\$	4,300.22
IDE-MOB-1196	ESCRITORIO ESTUDIANTIL CON UN CAJON	\$	1,043.10
IDE-MOB-1199	ESCRITORIO ESTUDIANTIL CON UN CAJON	\$	1,043.10
IDE-MOB-1200	CAJONERA NEGRA DE 3 CAJONES	\$	806.71
IDE-MOB-1203	ESCRITORIO METALICO 2 CAJONES	\$	1,368.27
IDE-MOB-1205	RECEPCION DE CRISTAL	\$	6,210.00
IDE-MOB-1207	AIRE ACONDICIONADO DE 12,000 BTUS	\$	4,300.22
IDE-MOB-1208	TELEFONO CONMUTADOR	\$	1.00
IDE-MOB-1210	ARCHIVERO DE 2 CAJONES METALICA	\$	1,781.10
IDE-MOB-1212	SILLA DE VISITA	\$	288.00
IDE-MOB-1213	MODULO ERGONOMICO SECRETARIAL(ESCRITORIO EN U, CREDENZA Y LIBRERO SOBRE PONER	\$	3,165.30
IDE-MOB-1215	AIRE ACONDICIONADO DE 12,000 BTUS	\$	4,300.22
IDE-MOB-1217	CAJONERA NEGRA DE 3 CAJONES	\$	806.71
IDE-MOB-1219	SILLA TIPO GENOVA	\$	288.00
IDE-MOB-1224	ESCRITORIO NEGRO DE UN CAJON	\$	1,043.10
IDE-MOB-1225	CAJONERA DE 3 CAJONES	\$	806.71
IDE-MOB-1233	SILLA EJECUTIVA COLOR CAFÉ	\$	684.00
IDE-MOB-1236	CAJONERA NEGRA DE 3 CAJONES	\$	806.71
IDE-MOB-1240	CAJONERA DE DOS CAJONES NEGRA	\$	806.71
IDE-MOB-1242	SILLAS T/ GENOVA	\$	288.00
IDE-MOB-1243	SILLAS T/ GENOVA	\$	288.00
IDE-MOB-1244	AIRE ACONDICIONADO	\$	6,784.96
IDE-MOB-1245	ESCRITORIO GRIS DE 3 PARTES C/ CAJONERA	\$	1,269.00
IDE-MOB-1246	MESITA NEGRA DE RUEDAS	\$	539.46
IDE-MOB-1247	SILLA TIPO GENOVA	\$	288.00
IDE-MOB-1267	SILLA GENOVA	\$	264.60
IDE-MOB-1269	ARMARIO METALICO NEGRO	\$	4,941.00
IDE-MOB-1271	SILLA DE ALUMINIO CON BRAZOS	\$	351.00
IDE-MOB-1272	SILLA DE ALUMINIO CON BRAZOS	\$	351.00
IDE-MOB-1273	SILLA DE ALUMINIO CON BRAZOS	\$	351.00
IDE-MOB-1274	SILLA DE ALUMINIO CON BRAZOS	\$	351.00
IDE-MOB-1275	SILLA DE VISITA	\$	351.00
IDE-MOB-1276	SILLA TIPO GENOVA	\$	264.60
IDE-MOB-1277	SILLA SECRETARIAL CON DECANSABRAZOS	\$	288.00
IDE-MOB-1278	SILLA SECRETARIAL CON DECANSABRAZOS	\$	1.00
IDE-MOB-1279	SILLA SECRETARIAL CON DECANSABRAZOS	\$	1.00
IDE-MOB-1280	SILLA SECRETARIAL	\$	1.00
IDE-MOB-1281	DISTOMETRO	\$	548.46
IDE-MOB-1286	AIRE ACONDICIONADO MINISPLIT 24 KB	\$	7,008.09
IDE-MOB-1288	AIRE ACONDICIONADO MINISPLIT 24 KB (VENTANA)	\$	9,526.87
IDE-MOB-1290	MESA DE PLASTICO	\$	1.00
IDE-MOB-1292	SILLA SECRETARIAL C/ BRAZOS	\$	1.00
IDE-MOB-1294	CERRADURA	\$	630.00

1282-1283-11284-1285-1287-1259	MUEBLES VARIOS	\$	14,182.75
COMP.504-012-112011	DESMALEZADORA STHIL FS-250	\$	1.00
SOPORTE 262-034-112011	RADIOLOCALIZADOR MOTOROLA	\$	1.00
COMP.507-023-112011	RADIOLOCALIZADOR MOTOROLA	\$	1.00
COMP.510-037-112011	RADIOLOCALIZADOR MOTOROLA	\$	1.00
COMP.511-037-112011	DESMALEZADORA STHIL M-FS250	\$	1.00
COMP.519-126-112011	Desmalezadora Honda 35.8 CC con manubrio	\$	500.00
COMP.526-184-112011	SISTEMA DE POSICIONAMIENTO GLOBAL	\$	201.50
COMP.527-196-112011	SAPAPICO	\$	15.75
COMP.528-196-112011	SAPAPICO	\$	15.75
COMP.530-198-112011	SAPAPICO	\$	15.75
COMP.531-199-112011	LLAVE STILSON	\$	24.45
COMP.532-200-112011	ESCALERA TIJERA 4 ESCALONES	\$	48.64
COMP.533-203-112011	ESCALERA TIJERA 8 ESCALONES	\$	75.83
COMP.534-202-112011	PISTOLA DE GRAVEDAD	\$	31.79
COMP.536-206-112011	ROTO MARTILLO DE MEDIA	\$	152.66
COMP.537-207-112011	MACHETE PULIDO ESTANDAR DE 20"	\$	4.84
COMP.540-252-112011	MACHETE PULIDO ESTANDAR DE 20"	\$	4.84
COMP.544-266-112011	NIVEL METALICO	\$	9.24
COMP.545-267-112011	PALA	\$	8.05
COMP.546-201-112011	PALA	\$	8.05
SOPORTE 016-258-112011	PALA	\$	8.05
SOPORTE 084-251-112011	PALA	\$	8.05
COMP.316-075-112011	PALA	\$	8.05
COMP.409-246-112011	CARRETILLA	\$	78.76
SOPORTE 275-246-112011	BARRETA	\$	32.05
SOPORTE 282-101-112011	8 NIVELES DE 21 PULGADAS	\$	73.93
SOPORTE 315-192-112011	10 NIVELES DE 18 PULGADAS	\$	70.63
SOPORTE 220-185-112011	NIVEL PENTAX ETH-10D	\$	113.75
SOPORTE 236-124-112011	ESTADAL DE 4 METROS	\$	47.67
COMP.106-259-042013	VIPODE	\$	169.00
COMP.411-259-042013	PRISMA	\$	113.75
COMP.411-271-042013	PRISMA	\$	113.75
COMP.112-322-112013	ESTADAL 4 MTS	\$	47.67
COMP.142-323-112013	ESTADAL 5 MTS	\$	58.50
COMP.142-324-112013	ESTADAL 4 MTS	\$	47.67
COMP.239-327-112013	ESCALERA DE 2 ESCALONES	\$	37.16
COMP.418-327-112013	SET SORIKISHA RED 22	\$	5,265.00
COMP.419-327-112013	FUENTE DE ENERGIA, ARRANCADOR	\$	125.97
SOPORTE 332-335-012014	BALIZA	\$	103.24
COMP.239-327-112013	BALIZA	\$	103.24
COMP.418-327-112013	BALIZA	\$	103.24
COMP.419-327-112013	BALIZA	\$	103.24
COMP.117-345-082014	BALIZA	\$	103.24
COMP.117-348-082014	BALIZA	\$	103.24
COMP.312-345-082014	BALIZA	\$	103.24
COMP.312-348-082014	TRIPIE DE EXTENSION DE ALUMINIO	\$	115.92
COMP.422-067-082014	TRIPIE DE EXTENSION DE ALUMINIO	\$	115.92
COMP.002-362-082014	TEODOLITO (TRANSITO)	\$	1,408.33
COMP.118-360-082014	TEODOLITO (TRANSITO)	\$	1,408.33
COMP.552-361-082014	TRIPIE DE EXTENSION DE ALUMINIO	\$	115.92
SOPORTE 203-349-082014	TRIPIE DE EXTENSION DE ALUMINIO	\$	115.92
COMP.210-377-062015	TRIPIE DE EXTENSION DE ALUMINIO	\$	115.92
COMP.155-384-072015	TRIPIE DE EXTENSION DE MADERA	\$	115.92
COMP.156-384-072015	TRIPIE DE EXTENSION DE ALUMINIO	\$	115.92
COMP.157-384-072015	TRIPIE DE EXTENSION DE ALUMINIO	\$	115.92
COMP.411-384-072015	Taladro WR de 1/2 de Watt	\$	442.14
COMP.114-378-082015	F-2311 RFC-FME-860201-ITS COMPAÑIA FERNANDEZ DE MERIDA	\$	391.11
COMP.303-381-082015	Motocicleta MS210 Sthil 18" 63PM	\$	1,907.55
COMP.553-380-092015	Desmalezadora Sthil FS-450	\$	8,436.39
COMP.158-271-052016	MOTOGUADANA MOD FS-450 STHIL SERIE 185978539	\$	13,686.19
COMP.555-390-072016	MOTOGUADANA MOD FS-450 STHIL SERIE 185978360	\$	13,686.19
COMP.556-394-092016	MOTOGUADANA MOD FS-450 STHIL SERIE 185978337	\$	13,686.19
COMP.164-397-012017	MOTOGUADANA MOD FS-450 STHIL SERIE 185978537	\$	13,686.19
COMP.164-400-012017	MOTOGUADANA MOD FS-450 STHIL SERIE 185978355	\$	13,686.19
COMP.101-414-062017	MOTOGUADANA MOD FS-450 STHIL SERIE 185978376	\$	13,686.19

COMP.175-014-112017	MOTOSIERRA TELESCOPICA STIHL SERIE 520343872	\$	8,816.07
COMP.002-418-072017	POR IDENTIFICAR	\$	1.00
COMP.002-418-072017	POR IDENTIFICAR	\$	1.00
COMP.158-432-122017	Celular BackBerry 9900	\$	305.49
COMP.257-445-122018	TELEFONO DIGITAL MARCA ALCATEL LUCENT 4019 COLOR NEGRO - Dif. NORMALIDAD	\$	1,484.80
JEY/2017/145	TORRE DE RADIO DE 9MT	\$	17,905.50
COMP.258-445-122018	Summit X350-48t Mca Extreme Networks	\$	1.00
SOPORTE 343-445-122018	COMPUTADORA HP VECTRA XE310 PENTIUM II 1 GHZ	\$	1.00
COMP.255-446-122018	NO BREAK SMART NET 2200 TRIP LITE	\$	1.00
SOPORTE 343-446-122018	IMPRESORA HP DESKJET 920	\$	1.00
COMP.258-446-122018	REGULADOR SMART 550 USB	\$	1.00
COMP.257-446-122018	REGULADOR SMART 550 USB	\$	1.00
COMP.428-446-122018	SERVIDOR IBM XSERIES X225	\$	1.00
COMP.211-288-082012	NOTEBOOK IBM THINKPAD G41 MOD. 2881-5FS	\$	1.00
IDE-MOB-0604	SERVIDOR IBM XSERIES 226 8488 PCG	\$	1.00
IDE-MOB-1151	MONITOR BENQ LCD 17	\$	1.00
IDE-MOB-1152	MONITOR HP LCD WF1907 SERIE SCNN7391QQM	\$	1.00
IDE-MOB-1153	MONITOR HP LCD WF1907 SERIE SCNN7391QQQ	\$	1.00
IDE-MOB-1155	MONITOR COMPAQ	\$	1.00
IDE-MOB-1062	MONITOR COMPAQ	\$	1.00
IDE-MOB-1048	MONITOR COMPAQ	\$	1.00
IDE-MOB-1064	LAPTOP HP530	\$	1.00
IDE-MOB-1078	LAPTOP TOSHIBA SATELLITE A135	\$	1.00
IDE-MOB-1065	CPU HP COMPAQ DC770D SERIE SMXJ737098F	\$	1.00
IDE-MOB-1080	CPU HP COMPAQ DC7700 SERIE SMXJ74206W8	\$	1.00
IDE-MOB-1081	CPU HP COMPAQ DC7700 SERIE SMXJ74206V2	\$	1.00
IDE-MOB-1088	DISCO DURO EXTERNO SERIE WU2NC0044613	\$	1.00
IDE-MOB-1087	HPCOMPAQ DC7800 SERIE SMXJ74601NW	\$	1.00
IDE-MOB-1092	MONITOR BENQ LCD 17" W 171W MNTR.1440X900	\$	1.00
IDE-MOB-1114	MONITOR BENQ LCD 17" SERIE ET17700773027	\$	1.00
IDE-MOB-1127	MONITOR LG 19" LCD WIDE SCREEN L192WS	\$	1.00
IDE-MOB-1157	MONITOR ACER 17" WX173WB 1280X1024	\$	1.00
IDE-MOB-1158	MONITOR ACER 17" WX173WB 1280X1024	\$	1.00
IDE-MOB-1116	Computadora Toshiba Serie S28363965Q	\$	1.00
COMP.126-083-112007	Computadora HP Compaq Serie MKJ81708H0	\$	1.00
COMP.126-083-112009	Computadora HP Compaq Serie MKJ816094L	\$	1.00
COMP.126-083-112013	Computadora HP Compaq Serie MKJ81202BN	\$	1.00
CEL-42-092016	Computadora HP Compaq Serie MKJ8160338	\$	1.00
COMP.126-083-112014	MONITOR SAMSUNG 17LCD SILVER/BLACK 743NX	\$	1.00
COMP.126-083-112017	Impresora EPSON Matriz LX-300+II	\$	1.00
COMP.126-083-112018	Monitor ACER 17" WX173WB 1280X1024	\$	1.00
COMP.126-083-112019	EQUIPO DE COMPUTO NH0091AWABM d245DM	\$	1.00
IDE-MOB-1044	IMPRESORA HP PHOTSMART C4490 Q8388A	\$	1.00
IDE-MOB-1045	NoteBook HP 8530W	\$	1.00
IDE-MOB-449	NOTEBOOK HP 550, C2d T5470/L16	\$	1.00
IDE-MOB-119	PortGate 800C Bundle Firewall	\$	1.00
IDE-MOB-121	Conector LX/LH Transeiver, GLC-LH-SM	\$	1.00
IDE-MOB-122	Junper de Fibra Optica MonomodoSC-LC	\$	1.00
IDE-MOB-599	Laptop Toshiba Satellite	\$	1.00
IDE-MOB-600	Laptop HP 680 Serie:4CZ1170	\$	1.00
IDE-MOB-601	Laptop HP 630 15.6"LED	\$	1.00
IDE-MOB-602	Monitore LG Mod. W1943c-pf	\$	1.00
IDE-MOB-645	All Private Security Camaras	\$	0.60
IDE-MOB-656	Monitor Hacer 19" LCD	\$	1.00
IDE-MOB-698	Impresora Okidata Microline	\$	1.00
IDE-MOB-814	Computadora Acer Aspire	\$	1.00
IDE-MOB-823	Computadora Acer Aspire	\$	1.00
IDE-MOB-824	Monitor Hacer Negro	\$	1.00
IDE-MOB-826	PC Ensamblada Celeron E600	\$	1.00
IDE-MOB-827	Trade Up Watchguard XTM330	\$	1.00
IDE-MOB-830	HP Design Jet 510	\$	1.00
IDE-MOB-867	Comput Ensamblada Pentium	\$	1.00
IDE-MOB-940	Lap Top Lenovo B470/2gb	\$	1.00
IDE-MOB-941	Switch TP-Link 48 Puertos	\$	1.00
IDE-MOB-135	TELEFONO DIGITAL	\$	1.00
IDE-MOB-276	TELEFONO DIGITAL	\$	1.00

IDE-MOB-277	CPU	\$	1.00
IDE-MOB-282	MONITOR	\$	1.00
IDE-MOB-383	TELEFONO DIGITAL	\$	1.00
IDE-MOB-876	TELEFONO ANALOGICO	\$	1.00
IDE-MOB-952	CPU MT-M-8183-265 Serie:KCPV83Z	\$	1.00
IDE-MOB-278	CPU	\$	1.00
IDE-MOB-279	TELEFONO ANALOGICO	\$	1.00
IDE-MOB-445	TELEFONO ANALOGICO	\$	1.00
IDE-MOB-447	SCANNER	\$	1.00
IDE-MOB-448	SWITCH	\$	1.00
IDE-MOB-133	CPU Serie:119694122989	\$	1.00
IDE-MOB-134	SWITCH	\$	1.00
IDE-MOB-269	TELEFONO DIGITAL	\$	1.00
IDE-MOB-284	MONITOR	\$	1.00
IDE-MOB-289	IMPRESORA	\$	1.00
IDE-MOB-1042	TELEFONO DIGITAL	\$	1.00
IDE-MOB-1089	TELEFONO ANALOGICO	\$	1.00
	TELEFONO ANALOGICO	\$	1.00
IDE-MOB-1159	TELEFONO DIGITAL	\$	1.00
IDE-MOB-1162	TELEFONO ANALOGICO	\$	1.00
IDE-MOB-1163	CONVERTIDOR ETHERNET FIBER OPTIC	\$	1.00
IDE-MOB-1164	SWITCH	\$	1.00
IDE-MOB-1165	CPU	\$	1.00
IDE-MOB-1066	MONITOR	\$	1.00
IDE-MOB-1090	SWITCH	\$	1.00
10	CPU MT-M-8183-265 Serie:KCRB32F	\$	1.00
4	CPU	\$	1.00
27	TELEFONO DIGITAL	\$	1.00
28	TELEFONO ANALOGICO	\$	1.00
32	TELEFONO DIGITAL	\$	1.00
30	TELEFONO ANALOGICO	\$	1.00
34	MONITOR	\$	1.00
31	MONITOR	\$	1.00
IDE-MOB-1044	MONITOR	\$	1.00
IDE-MOB-1045	TELEFONO ANALOGICO	\$	1.00
IDE-MOB-449	MONITOR	\$	1.00
IDE-MOB-119	MONITOR	\$	1.00
IDE-MOB-121	TELEFONO ANALOGICO	\$	1.00
IDE-MOB-122	TELEFONO ANALOGICO	\$	1.00
IDE-MOB-599	MONITOR	\$	1.00
IDE-MOB-600	CPU Serie:119695126161	\$	1.00
IDE-MOB-601	CPU Serie:MXJ55002X9	\$	1.00
IDE-MOB-602	MONITOR	\$	1.00
IDE-MOB-645	TELEFONO DIGITAL	\$	1.00
IDE-MOB-656	CPU Serie:MXJ55002XX	\$	1.00
IDE-MOB-698	GRABADOR CAMARAS	\$	1.00
IDE-MOB-814	IMPRESORA	\$	1.00
IDE-MOB-823	TELEFONO DIGITAL	\$	1.00
IDE-MOB-824	CPU Serie:MXJ55002ZZ	\$	1.00
IDE-MOB-826	MONITOR	\$	1.00
IDE-MOB-827	TELEFONO DIGITAL	\$	1.00
IDE-MOB-830	SCANNER	\$	1.00
IDE-MOB-867	CPU Serie:MXJ82803IS	\$	1.00
IDE-MOB-940	CPU MT-M-8148-155 Serie:KCKT3YX	\$	1.00
IDE-MOB-941	MONITOR	\$	1.00
IDE-MOB-135	MONITOR	\$	1.00
IDE-MOB-276	TELEFONO DIGITAL	\$	1.00
IDE-MOB-277	CPU	\$	1.00
IDE-MOB-282	TELEFONO ANALOGICO	\$	1.00
IDE-MOB-383	TELEFONO ANALOGICO	\$	1.00
IDE-MOB-876	TELEFONO ANALOGICO	\$	1.00
IDE-MOB-952	MONITOR	\$	1.00
IDE-MOB-278	TELEFONO ANALOGICO	\$	1.00
IDE-MOB-279	MONITOR	\$	1.00
IDE-MOB-445	TELEFONO DIGITAL	\$	1.00
IDE-MOB-447	SWITCH	\$	1.00


IDE-MOB-448	CPU	\$	1.00
IDE-MOB-133	MONITOR	\$	1.00
IDE-MOB-134	CAMARA FILMADORA	\$	1.00
IDE-MOB-269	CONMUTADOR	\$	1.00
IDE-MOB-284	CONVERTIDOR ETHERNET FIBER OPTIC	\$	1.00
IDE-MOB-289	CPU	\$	1.00
IDE-MOB-1042	CPU Serie:MXJ55002Y5	\$	1.00
IDE-MOB-1089	CPU Serie:DB52QAD03E	\$	1.00
IDE-MOB-1159	CPU Serie:DB52QAD03F	\$	1.00
IDE-MOB-1162	MONITOR	\$	1.00
IDE-MOB-1163	ROUTER	\$	1.00
IDE-MOB-1164	SWITCH	\$	1.00
IDE-MOB-1165	SWITCH	\$	1.00
IDE-MOB-1066	SWITCH	\$	1.00
IDE-MOB-1090	SWITCH	\$	1.00
IDE-MOB-1044	SWITCH	\$	1.00
IDE-MOB-1045	SWITCH	\$	1.00
IDE-MOB-449	SWITCH	\$	1.00
IDE-MOB-119	SWITCH	\$	1.00
IDE-MOB-121	SWITCH	\$	1.00
IDE-MOB-122	TELEFONO ANALOGICO	\$	1.00
IDE-MOB-599	UNIDA DE ARREGLO DE DISCOS	\$	1.00
IDE-MOB-600	UNIDAD DE ALMACENAMIENTO	\$	1.00
IDE-MOB-601	SWITCH	\$	1.00
IDE-MOB-602	TELEFONO DIGITAL	\$	1.00
IDE-MOB-645	TELEFONO ANALOGICO	\$	1.00
IDE-MOB-656	LAPTOP	\$	1.00
IDE-MOB-698	TELEFONO ANALOGICO	\$	1.00
IDE-MOB-814	TELEFONO ANALOGICO	\$	1.00
IDE-MOB-823	MONITOR	\$	1.00
IDE-MOB-824	SWITCH	\$	1.00
IDE-MOB-826	ROUTER	\$	1.00
IDE-MOB-827	MONITOR S/N: AN15HCX310572K	\$	1.00
258	Telefono Alcatel-Lucent 4029	\$	1.00
259	Telefono Alcatel-Lucent 4029	\$	1.00
260	Impresora Laser HP Modelo CP1025NW	\$	1.00
261	LapTop HP 4440S C13,500 GB, 4G, DVD RW	\$	1.00
262	PC HP 3500 CORE I3, 4GB, 500 GB, WIN8	\$	1.00
263	Monitor HP LV1911 18.5" LED	\$	1.00
264	TECHNOLOGY CENTER MERIDA 3 COMPUTADORAS	\$	1.00
265	F-4497 IMPRESORA HP DESKJET 1515 SCANNER- SERVICIOS COMPUTACIONELES DE LA PENINSULA	\$	1.00
266	F-12 RFC-TCM-051110-6X8 TECHNOLOGY CENTER MERIDA	\$	1.00
267	Maquinas Pc's Normatividad y Serv. Grales TECHNOLOGY CENTER MERIDA S DE RL DE CV	\$	1.00
268	Impresora Laserjet "2035 Para Costos JOSE CARLOS MENA NAVARRO	\$	1.00
269	EQUIPO DVR'S SERV GENERALES LUDWING MAHALEL MOD DZIB	\$	1.00
270	D-Link Wireless Display Adapter	\$	1.00
272	Monitor 21.5" LG Modelo Z2M37A-B	\$	1.00
273	CAMARA BULLET #1 VISION NOCTURNA 900 LINEAS EXTERIOR RFC-MODL-780609-NJ9 LUDWING MAHALEL MOD DZIB	\$	1.00
274	CAMARA BULLET #2 VISION NOCTURNA 900 LINEAS EXTERIOR RFC-MODL-780609-NJ9 LUDWING MAHALEL MOD DZIB	\$	1.00
275	CAMARA BULLET #3 VISION NOCTURNA 900 LINEAS EXTERIOR RFC-MODL-780609-NJ9 LUDWING MAHALEL MOD DZIB	\$	1.00
276	CAMARA BULLET #4 VISION NOCTURNA 900 LINEAS EXTERIOR RFC-MODL-780609-NJ9 LUDWING MAHALEL MOD DZIB	\$	1.00
277	LapTop Toshiba Satellite C55-C5207S 15.6" Serie:5F201590C	\$	1.00
278	LapTop Acer Aspire E51-111-CBYT 11.6" Serie:NXMRKAL017510098987600	\$	1.00
279	Servidor de Red Xeon ES-2650v2 2.6 GHZ	\$	1.00
280	Impresora HP Laserjet PRO CP1025NW Red y W/B GENEST SA DE CV	\$	1.00
281	Switch Gigabit de 48 Ptos Acero/Base TL-5G1048 TP-LINK	\$	1.00
282	FIREWALL-WATCHGUARD FIREBOX M200- EQUIPO DE SEGURIDAD PERIMETRAL	\$	1.00
283	LENOVO THINKCENTER M700 SFF 10GTA00LLS INTEL CORE I3, 4GB, 500GB	\$	1.00
284	MONITOR LG LED 18.5 WIDE NE 1366X768, VGA	\$	1.00
285	IMPRESORA LASERJET A COLOR HP M252DW, 19 PPM NEGRO/COLOR DUPLEX, WIFI 1 AÑO VNB3BB2186	\$	1.00
286	CPU I3 TM 1151	\$	1.00
287	TELEVISOR SAMSUNG 55"	\$	5,224.52
288	LAPTOP LENOVO V14 14" HD PRO 64 BIT GRIS	\$	24,945.28
289	LAPTOP LENOVO V14 14" HD PRO 64 BIT GRIS	\$	24,945.28
290	UPS D/300VA/2700W C/TOPOLOGIA ONLINE C/PANTALLA LCD	\$	24,576.63
291	IMPRESORA MULTIFUNCIONAL HP LASERJET PRO MFP	\$	9,216.24

COMP.158-549-012021	MONITOR HP ELITE DISPLAY CNK03609V2	\$	8,117.92
1	Impresora HP LaserJet a color HP M252DW Serie:VNB3F60926	\$	1.00
2	LapTop Lenovo 805X Serie: LR08WZJY	\$	1.00
3	Imp. Multifuncional HP LaserJet PRO M277dw Serie:VNB8K1Y2RU	\$	1.00
4	WORKSTATION HP Z4 G4 INTEL XEON W-1233 3.6 CORES 16GB SERIE:2UA8441DJZ	\$	22,011.00
5	WORKSTATION HP Z4 G4 INTEL XEON W-1233 3.6 CORES 16GB SERIE:2UA8441DJX	\$	22,011.00
6	WORKSTATION HP Z4 G4 INTEL XEON W-1233 3.6 CORES 16GB SERIE:2UA8441DJV	\$	22,011.00
7	WORKSTATION HP Z4 G4 INTEL XEON W-1233 3.6 CORES 16GB SERIE:2UA8441DIY	\$	22,011.00
8	WORKSTATION HP Z4 G4 INTEL XEON W-1233 3.6 CORES 16GB SERIE:2UA8441DIW	\$	22,011.00
9	WORKSTATION HP Z4 G4 INTEL XEON W-1233 3.6 CORES 16GB SERIE:2UA8461BPF	\$	22,011.00
10	WORKSTATION HP Z4 G4 INTEL XEON W-1233 3.6 CORES 16GB SERIE:2UA8461BPD	\$	22,011.00
11	WORKSTATION HP Z4 G4 INTEL XEON W-1233 3.6 CORES 16GB SERIE:2UA8461BP9	\$	22,011.00
12	MONITOR HP Z27N G2 27" IPS WLED 16:10 2580 X 1440 SERIE: 6MC82616CN	\$	4,147.00
13	MONITOR HP Z27N G2 27" IPS WLED 16:10 2560 X 1440 SERIE: 6MC82616JM	\$	4,147.00
14	MONITOR HP Z27N G2 27" IPS WLED 16:10 2560 X 1440 SERIE: 6MC82616HN	\$	4,147.00
15	MONITOR HP Z27N G2 27" IPS WLED 16:10 2560 X 1440 SERIE: 6MC82616DW	\$	4,147.00
16	MONITOR HP Z27N G2 27" IPS WLED 16:10 2560 X 1440 SERIE: 6MC82616IL	\$	4,147.00
17	MONITOR HP Z27N G2 27" IPS WLED 16:10 2560 X 1440 SERIE: 6MC82616JK	\$	4,147.00
18	MONITOR HP Z27N G2 27" IPS WLED 16:10 2560 X 1440 SERIE: 6MC82616JT	\$	4,147.00
19	MONITOR HP Z27N G2 27" IPS WLED 16:10 2560 X 1440 SERIE: 6MC82616JT	\$	4,147.00
20	HPE STOREEASY 1660 32TB SAS STORAGE/RAID 6/ 24 TERAS/ SERIE: 2M284701TS	\$	79,370.00
COMP.502-455-092019	IMPRESORA OFFICEJET PRO 8600 HP	\$	307.62
COMP.500-452-092019	LAPTOP DELL	\$	1,449.94
COMP.504-467-092019	COMPUTADORA THINKCENTER LENOVO	\$	1,190.18
COMP.508-471-092019	IMPRESORA HP OFFICEJET 6830	\$	512.59
COMP.520-510-092019	COMPUTADORA ENSAMBLADA CON CPU Y TECLADO	\$	237.48
COMP.506-476-092019	PROYECTOR SONY	\$	925.83
COMP.007-524-092019	PROYECTOR Viewsonic	\$	101.16
COMP.521-459-092019	COMPUTADORA ENSAMBLADA CON CPU Y TECLADO	\$	261.42
COMP.521-505-092019	IMPRESORA SAMSUNG ML2240	\$	348.00
COMP.500-014-092019	COMPUTADORA ENSAMBLADA CON CPU Y TECLADO	\$	50.55
COMP.519-452-092019	LAPTOP DELL	\$	1,449.94
COMP.502-014-092019	COMPUTADORA ENSAMBLADA CON CPU Y TECLADO	\$	116.16
COMP.519-508-092019	SCANNER KODAK	\$	2,044.49
COMP.524-014-092019	COMPUTADORA ENSAMBLADA Y TECLADO MONITOR SAMSUNG	\$	50.55
COMP.506-472-092019	COMPUTADORA ENSAMBLADA MONITOR MMCEFAA00132703C504200	\$	237.48
COMP.507-459-092019	COMPUTADORA ENSAMBLADA CON CPU Y TECLADO CPU 94040050704	\$	261.42
COMP.500-455-092019	IMPRESORA OFFICEJET PRO 8650 HP	\$	60.72
COMP.513-494-092019	COMPUTADORA ENSAMBLADA CON CPU Y TECLADO MONITOR BENQ	\$	116.16
COMP.511-459-092019	COMPUTADORA ENSAMBLADA CON CPU Y TECLADO MONITOR AOC	\$	261.42
COMP.514-459-092019	COMPUTADORA ENSAMBLADA CON CPU Y TECLADO MONITOR AOC	\$	261.42
COMP.508-467-092019	COMPUTADORA LENOVO THINKCENTRE M73	\$	1,190.18
COMP.512-459-092019	COMPUTADORA ENSAMBLADA CON CPU Y TECLADO MONITOR AOC	\$	261.42
COMP.509-459-092019	COMPUTADORA ENSAMBLADA CON CPU Y TECLADO MONITOR NOC	\$	237.48
COMP.516-419-092019	COMPUTADORA ENSAMBLADA CORE I5CON 8 GB EN RAM CON NUMERO DE SIETE.TARIMADRE 154690024752	\$	1,158.00
COMP.501-462-092019	COMPUTADORA ENSAMBLADA CON CPU Y TECLADO GATEWEY	\$	292.98
COMP.514-520-092019	IMPRESORA DOBLE CARTA HP 7110	\$	141.60
COMP.523-459-092019	COMPUTADORA ENSAMBLADA CON CPU Y TECLADO	\$	258.12
COMP.522-516-092019	COMPUTADORA ENSAMBLADA CON CPU Y TECLADO MONITOR AOC	\$	258.12
COMP.506-483-092019	IMPRESORA OFFICEJET PRO HP	\$	60.39
COMP.515-459-092019	COMPUTADORA ENSAMBLADA CON MONITOR, CPU Y TECLADO MONITOR ARTEC	\$	238.42
COMP.506-459-092019	COMPUTADORA ENSAMBLADA COREI5 CON 8 GB EN RAM CON NUERO DE SIETE	\$	1,158.00
COMP.500-493-092019	SCANNER	\$	1,233.56
COMP.518-504-092019	COMPUTADORA ENSAMBLADA CON CPU Y TECLADO	\$	3,631.82
COMP.500-058-092019	IMPRESORA	\$	827.08
COMP.500-515-092019	PLOTTER	\$	78,706.00
COMP.506-534-092019	CAMARA CYBER 950	\$	1,339.33
COMP.526-014-092019	COMPUTADORA INTEL CERON	\$	7,070.20
	ARTICULOS VARIOS	\$	7,464.58
	ACTUALIZACION DE PC	\$	2,080.71
	TELEFONO CONMUTADOR	\$	767.85
SOPORTE 430-535-092019	MEDIDOR DE LUMINOSIDAD	\$	1,559.93
SISTEMAS	GPS MEGALLAN	\$	1,000.50
SISTEMAS	GPS ETREX	\$	1,651.87
D-2031 DIC. 13	Aire Acondicionado Panasonic CS-YS18NKV Inverter AJ COMERCIALIZADORA	\$	3,146.50
D-129 MZO 14	Impresora HP	\$	1.00

26/Dic/2018 D-183	LICENCIAS REVIT 2019 COMMERCIAL NEW SINGLE-USER ELD ANNUAL- SUBSCRIPTION (829KA-WW2859-T981) ANUAL	\$	6,115.27
26/Dic/2018 D-183	LICENCIAS REVIT 2019 COMMERCIAL NEW SINGLE-USER ELD ANNUAL- SUBSCRIPTION (829KA-WW2859-T981) ANUAL	\$	6,115.27
26/Dic/2018 D-183	LICENCIAS REVIT 2019 COMMERCIAL NEW SINGLE-USER ELD ANNUAL- SUBSCRIPTION (829KA-WW2859-T981) ANUAL	\$	6,115.27
09/Abr/2019 D-86	SOFTWARE DE PRECIOS UNITARIOS DEPTO DE COSTOS	\$	5,287.43
09/Abr/2019 D-86	SOFTWARE DE PRECIOS UNITARIOS DEPTO DE COSTOS	\$	5,287.43
09/Abr/2019 D-86	SOFTWARE DE PRECIOS UNITARIOS DEPTO DE COSTOS	\$	5,287.43
09/Abr/2019 D-86	SOFTWARE DE PRECIOS UNITARIOS DEPTO DE COSTOS	\$	5,287.43
09/Abr/2019 D-86	SOFTWARE DE PRECIOS UNITARIOS DEPTO DE COSTOS	\$	5,287.43
09/Abr/2019 D-86	SOFTWARE DE PRECIOS UNITARIOS DEPTO DE COSTOS	\$	5,287.43
09/Abr/2019 D-86	SOFTWARE DE PRECIOS UNITARIOS DEPTO DE COSTOS	\$	5,287.43
09/Abr/2019 D-86	SOFTWARE DE PRECIOS UNITARIOS DEPTO DE COSTOS	\$	5,287.43
40847	Equipo Estacional North N2R de 2" con 2 Pantallas	\$	1.00
		\$	1,701,305.90

Bajo protesta de decir verdad declaramos que los Estados Financieros y sus Notas son razonablemente correctos y responsabilidad del emisor


 C. Luis Jorge Montalvo Duarte
 Director General


 C.P. Francisco Javier Aguilar Uc
 Director de Administración


 C.P. Karen Eunice Morales Andrade
 Jefe de Contabilidad

Balanza de comprobación al 31/May/2021

Cuenta	Nombre	Saldos Iniciales		Saldos Actuales			
		Deudor	Acreedor	Cargos	Abonos	Deudor	Acreedor
*1100-0000-0000-0000	ACTIVO CIRCULANTE	109,851,193.87		102,474,898.87	81,906,685.39	130,419,407.35	
*1110-0000-0000-0000	Efectivo y Equivalentes	9,457,543.80		70,395,976.84	27,161,469.03	52,692,051.61	
*1111-0000-0000-0000	Efectivo	17,000.00		0.00	0.00	17,000.00	
*1111-0002-0000-0000	Fondo Fijo Administración	7,000.00		0.00	0.00	7,000.00	
*1111-0003-0000-0000	Fondo Fijo Servicios Generales	10,000.00		0.00	0.00	10,000.00	
*1112-0000-0000-0000	Bancos / Tesorería	7,379,794.47		65,604,108.46	12,080,474.10	50,903,428.82	
*1112-2012-0000-0000	Programas 2012	0.28		0.00	0.00	0.28	
*1112-2268-0000-0000	#2268 Sep-CFE 2012 Interacciones	0.28		0.00	0.00	0.28	
*1112-2015-0000-0000	Programas 2015	645,001.77		311,726.50	0.00	956,728.27	
*1112-0870-0000-0000	#0870 IDEFEY Glos de Sup Fam Potenciado Santander	645,001.77		311,726.50	0.00	956,728.27	
*1112-2019-0000-0000	Programas 2019	936,938.11		1,638.46	0.00	938,576.57	
*1112-1174-0000-0000	#1174 PACTEN 2019	293,149.49		512.64	0.00	293,662.13	
*1112-1882-0000-0000	#1882 Recursos de Años Anteriores Banamex	621,013.68		1,085.99	0.00	622,099.67	
*1112-1905-0000-0000	#1905 Expansion de la Educ Inicial Bmx	18,571.20		32.48	0.00	18,603.68	
*1112-6051-0000-0000	# 6051 Mto. Emerg Expansión de la Edu Inic 2019	4,203.74		7.35	0.00	4,211.09	
*1112-2020-0000-0000	Programas 2020	55,398.87		12.36	0.00	55,411.23	
*1112-0411-0000-0000	#0411 Univ Tec Metropolitana IEPAC 2020	3,024.87		0.00	0.00	3,024.87	
*1112-4241-0000-0000	#4241 Rec Propios para Sanitizacion y Fumigac 2020	50,202.08		12.29	0.00	50,214.37	
*1112-4404-0000-0000	#4404 Univ Politecnica Yucatán IEPAC 2020	55.02		0.07	0.00	55.09	
*1112-6205-0000-0000	#6205 Incay PSV Mérida-Teliz	2,116.90		0.00	0.00	2,116.90	
*1112-2021-0000-0000	Programas 2021	5,686,972.82		54,761,734.08	11,517,535.17	48,931,171.73	
*1112-1035-0000-0000	#1035 Fam Basica 2021	0.00		34,322,573.27	0.00	34,322,573.27	
*1112-3271-0000-0000	#3271 Recursos Propios 101	1,283,100.47		16,857,813.07	8,917,100.75	9,223,812.79	
*1112-4498-0000-0000	#4498 Participaciones Federales 2021	1,497,050.46		2,485,404.88	2,600,434.42	1,382,020.92	
*1112-6890-0000-0000	#6890 PROFEXCE Scotiabank	2,789.82		0.00	0.00	2,789.82	
*1112-6905-0000-0000	#6905 Normal IEPAC Scotiabank	2,900,000.00		124.86	0.00	2,900,124.86	
*1112-7123-0000-0000	#7123 Normal Estatal Scotiabank	4,032.07		0.00	0.00	4,032.07	
*1112-8640-0000-0000	Inst. Tec. de Conkal Fam Superior 2021	0.00		1,095,818.00	0.00	1,095,818.00	
*1112-4000-0000-0000	Gastos Cuenta Corriente	55,482.62		528,997.05	562,938.93	21,540.74	
*1112-2025-0000-0000	#2025 Gasto Corriente 2009 Inverlat	20,100.61		0.64	15,000.00	5,101.25	
*1112-5703-0000-0000	#5703 Gastos Corriente 2009 Santander	35,370.94		528,996.39	547,938.93	16,428.40	
*1112-8756-0000-0000	#38756 Glo Corriente Bmx	11.07		0.02	0.00	11.09	
*1116-0000-0000-0000	Depositos de Fondos de Terceros	2,060,749.33		14,791,868.39	15,080,994.93	1,771,622.79	
*1116-0313-0000-0000	#0313 Fonden	0.00		1,558.89	1,558.89	0.00	
*1116-2321-0000-0000	#2321 IDEFEY Fam Potenciado 2015 Santander	2,060,749.33		14,790,309.50	15,079,436.04	1,771,622.79	
*1120-0000-0000-0000	Derechos a Recibir Efectivo o Equivalentes	37,453,489.17		17,329,529.00	54,745,216.36	37,801.81	
*1122-0000-0000-0000	Cuentas por cobrar a Corto Plazo	37,430,652.00		17,314,529.00	54,745,181.00	0.00	
*1122-0006-0000-0000	Transferencias por Recibir Cuenta Corriente	16,200,000.00		3,141,827.00	19,341,827.00	0.00	
*1122-0006-3271-0000	#3271 Recursos Propios 2021	16,200,000.00		657,000.00	16,857,000.00	0.00	
*1122-0006-4498-0000	#4498 Participaciones Federales 2021 GC	0.00		2,484,827.00	2,484,827.00	0.00	
*1122-0016-0000-0000	Transferencias por Recibir Programas 2021	21,230,652.00		14,172,702.00	35,403,354.00	0.00	
*1122-0016-1035-0000	#1035 Fam Basica 2021	21,230,652.00		13,076,884.00	34,307,536.00	0.00	
*1122-0016-8640-0000	#8640 Inst lec conkal	0.00		1,095,818.00	1,095,818.00	0.00	
*1123-0000-0000-0000	Deudores por Cobrar a Corto Plazo	22,500.00		15,000.00	0.00	37,500.00	
*1123-0009-2000-0000	Otros Deudores Diversos	22,500.00		15,000.00	0.00	37,500.00	
*1123-0009-0045-0000	Francisco Javier Pool Peet	0.00		15,000.00	0.00	15,000.00	
*1123-0009-0051-0000	Pablo Enrique Chi Kuk	22,500.00		0.00	0.00	22,500.00	
*1124-0000-0000-0000	Contribuciones por Recuperar a Corto Plazo	337.17		0.00	35.36	301.81	
*1124-0000-1000-0000	Anticipo de Impuestos	337.17		0.00	35.36	301.81	
*1124-0000-1000-0001	Subsidio al Empleo	337.17		0.00	35.36	301.81	
*1130-0000-0000-0000	Derechos a Recibir Bienes o Servicios	-0.37		0.00	0.00	-0.37	
*1134-0000-0000-0000	Anticipo a Contratistas	-0.37		0.00	0.00	-0.37	

*1134-1168-0000-0000	#1166 Fam Media Superior 2019 Bmx	-0.03	0.00	0.00	-0.03
*1134-1168-1920-0100	IDE-19-OP-LP-044	-0.02	0.00	0.00	-0.02
*1134-1168-1920-0300	IDE-19-OP-LP-046	-0.01	0.00	0.00	-0.01
*1134-1174-0000-0000	#1174 PACTEN 2019	0.01	0.00	0.00	0.01
*1134-1174-1930-0200	IO-931037999-E5-2019	0.01	0.00	0.00	0.01
*1134-1377-0000-0000	#1377 Fam Superior 2019 Banamex	-0.03	0.00	0.00	-0.03
*1134-1377-1930-0100	IDE-19-OP-LP-032	-0.01	0.00	0.00	-0.01
*1134-1377-1930-0800	IDE-19-OP-LP-048	-0.02	0.00	0.00	-0.02
*1134-1516-0000-0000	#1516 Remanente FAM BASICA 2019 Santander	0.01	0.00	0.00	0.01
*1134-1516-1910-6400	IDE-19-OP-LP-043-B	0.01	0.00	0.00	0.01
*1134-1516-1911-2400	IDE-19-OP-LP-077-A	0.01	0.00	0.00	0.01
*1134-1516-1911-2600	IDE-19-OP-LP-077-B	-0.01	0.00	0.00	-0.01
*1134-1516-1911-2800	IDE-19-OP-LP-078-C	-0.01	0.00	0.00	-0.01
*1134-1516-1911-3100	IDE-19-OP-LP-081	-0.01	0.00	0.00	-0.01
*1134-1516-1911-3400	IDE-19-OP-LP-084	0.01	0.00	0.00	0.01
*1134-1516-1911-5400	IDE-19-OP-LP-094	0.02	0.00	0.00	0.02
*1134-1516-1911-6600	IDE-19-OP-LP-102	0.01	0.00	0.00	0.01
*1134-1516-1911-8000	IDE-19-OP-DIRECTA-009	-0.01	0.00	0.00	-0.01
*1134-1516-1911-8300	IDE-19-OP-DIRECTA-009	-0.01	0.00	0.00	-0.01
*1134-1905-0000-0000	#1905 Expansion de la Educ Inicial Bmx	0.01	0.00	0.00	0.01
*1134-1905-1911-8900	LO-931037999-E18-2019	0.01	0.00	0.00	0.01
*1134-1905-1911-7300	LO-931037999-E21-2019	-0.01	0.00	0.00	-0.01
*1134-1905-1911-7500	IO-931037999-E22-2019-B	0.01	0.00	0.00	0.01
*1134-3894-0000-0000	#3894 Fam Basica 2019 Santander	-0.25	0.00	0.00	-0.25
*1134-3894-1910-0100	IDE-19-OP-LP-001	-0.01	0.00	0.00	-0.01
*1134-3894-1910-1200	IDE-19-OP-LP-008	-0.01	0.00	0.00	-0.01
*1134-3894-1910-1700	IDE-19-OP-LP-011-A	0.01	0.00	0.00	0.01
*1134-3894-1910-1900	IDE-19-OP-LP-012	0.01	0.00	0.00	0.01
*1134-3894-1910-2600	IDE-19-OP-LP-017	-0.02	0.00	0.00	-0.02
*1134-3894-1910-2700	IDE-19-OP-LP-018-A	-0.02	0.00	0.00	-0.02
*1134-3894-1910-3100	IDE-19-OP-LP-020-B	-0.02	0.00	0.00	-0.02
*1134-3894-1910-3400	IDE-19-OP-LP-022	0.01	0.00	0.00	0.01
*1134-3894-1910-3600	IDE-19-OP-LP-023-B	-0.01	0.00	0.00	-0.01
*1134-3894-1910-4100	IDE-19-OP-LP-027	0.01	0.00	0.00	0.01
*1134-3894-1910-4300	IDE-19-OP-LP-029	-0.02	0.00	0.00	-0.02
*1134-3894-1910-4500	IDE-19-OP-LP-031	-0.01	0.00	0.00	-0.01
*1134-3894-1910-5100	IDE-19-OP-LP-030	-0.01	0.00	0.00	-0.01
*1134-3894-1910-5300	IDE-19-OP-LP-033-B	-0.01	0.00	0.00	-0.01
*1134-3894-1910-5400	IDE-19-OP-LP-034	-0.02	0.00	0.00	-0.02
*1134-3894-1910-5600	IDE-19-OP-LP-035-B	0.01	0.00	0.00	0.01
*1134-3894-1910-5800	IDE-19-OP-LP-037	-0.01	0.00	0.00	-0.01
*1134-3894-1910-5900	IDE-19-OP-LP-039	0.01	0.00	0.00	0.01
*1134-3894-1910-6200	IDE-19-OP-LP-042	-0.01	0.00	0.00	-0.01
*1134-3894-1910-7800	IDE-19-OP-LP-055-B	-0.01	0.00	0.00	-0.01
*1134-3894-1910-9000	IDE-19-OP-LP-063-B	0.01	0.00	0.00	0.01
*1134-3894-1910-9100	IDE-19-OP-LP-064-A	-0.01	0.00	0.00	-0.01
*1134-3894-1910-9200	IDE-19-OP-LP-064-B	-0.02	0.00	0.00	-0.02
*1134-3894-1910-9400	IDE-19-OP-LP-065-B	-0.01	0.00	0.00	-0.01
*1134-3894-1910-9700	IDE-19-OP-LP-066-B	0.01	0.00	0.00	0.01
*1134-3894-1910-9800	IDE-19-OP-LP-067	-0.01	0.00	0.00	-0.01
*1134-3894-1911-0000	IDE-19-OP-LP-069-A	-0.01	0.00	0.00	-0.01
*1134-3894-1911-0200	IDE-19-OP-LP-070-A	-0.01	0.00	0.00	-0.01
*1134-3894-1911-0600	IDE-19-OP-LP-072-B	-0.01	0.00	0.00	-0.01
*1134-3894-1911-0700	IDE-19-OP-LP-072-C	-0.01	0.00	0.00	-0.01
*1134-3894-1911-0800	IDE-19-OP-LP-072-D	-0.01	0.00	0.00	-0.01
*1134-3894-1911-1300	IDE-19-OP-LP-074-C	-0.02	0.00	0.00	-0.02
*1134-3894-1911-4200	IDE-19-OP-LP-088-B	-0.02	0.00	0.00	-0.02
*1134-3894-1911-4300	IDE-19-OP-LP-088-C	-0.01	0.00	0.00	-0.01

1134-3894-1911-4500	IDE-19-OP-089-B	-0.01	0.00	0.00	-0.01
1134-3894-1911-6000	IDE-19-OP-LP-088-B	0.02	0.00	0.00	0.02
1134-3894-1911-6500	IDE-19-OP-LP-101	-0.02	0.00	0.00	-0.02
1134-3894-1911-6700	IDE-19-OP-LP-103-A	0.01	0.00	0.00	0.01
1134-3894-1912-0700	IDE-19-OP-DIRECTA-031	0.01	0.00	0.00	0.01
1134-4032-0000-0000	#4032 IDEFEY FAM Media Superior 2018 Santander	-0.03	0.00	0.00	-0.03
1134-4032-1820-0700	IDE-18-OP-13P-003	-0.01	0.00	0.00	-0.01
1134-4032-1820-0800	IDE-18-OP-13P-004	-0.01	0.00	0.00	-0.01
1134-4032-1820-0900	IDE-18-OP-13P-005	-0.01	0.00	0.00	-0.01
1134-6187-0000-0000	#6187 IDEFEY FAM Superior 2018 UNO Santander	-0.05	0.00	0.00	-0.05
1134-6187-1830-0500	IDE-18-OP-021	-0.05	0.00	0.00	-0.05
1134-6990-0000-0000	#6990 IDEFEY FAM Basica 2018	-0.04	0.00	0.00	-0.04
1134-6990-1810-4100	IDE-18-OP-007	-0.04	0.00	0.00	-0.04
1134-9136-0000-0000	#9136Fam Basica 2020	0.03	0.00	0.00	0.03
1134-9136-2010-1100	IDE-20-OP-LP-011	0.02	0.00	0.00	0.02
1134-9136-2010-1400	IDE-20-OP-LP-014	-0.01	0.00	0.00	-0.01
1134-9136-2010-3400	IDE-20-OP-LP-034	0.01	0.00	0.00	0.01
1134-9136-2010-4100	IDE-20-OP-LP-041	-0.01	0.00	0.00	-0.01
1134-9136-2010-4800	IDE-20-OP-LP-048	0.01	0.00	0.00	0.01
1134-9136-2010-5200	IDE-20-OP-LP-052	0.01	0.00	0.00	0.01
1134-9136-2010-6700	IDE-20-OP-LP-067	0.01	0.00	0.00	0.01
1134-9136-2010-6800	IDE-20-OP-LP-068	-0.01	0.00	0.00	-0.01
1134-9136-2010-9200	IDE-20-OP-LP-092	0.02	0.00	0.00	0.02
1134-9136-2010-9400	IDE-20-OP-LP-094	-0.01	0.00	0.00	-0.01
1134-9136-2011-1110	IDE-20-OP-LP-111	-0.01	0.00	0.00	-0.01
1150-0000-0000-0000	Almacén	923,342.68	0.00	0.00	923,342.68
1151-0000-0000-0000	Almacén de Materiales y Suministros de Consumo	823,342.68	0.00	0.00	823,342.68
1151-0000-0012-0001	Ejercicios Anteriores Entradas	359,893.39	0.00	0.00	359,893.39
1151-1000-0000-0000	Mal de Admon, Emision de Doc y Art Ofic	563,449.29	0.00	0.00	563,449.29
1151-1000-0001-0000	Redes y Asesorias del Mayab	39,445.00	0.00	0.00	39,445.00
1151-1000-0001-3774	#3774 Ampliacion Oferta Educativa 2008	39,445.00	0.00	0.00	39,445.00
1151-1000-0003-0000	Cia Mueblera Escolar SA de CV	86,752.21	0.00	0.00	86,752.21
1151-1000-0003-0611	#0611 Fam Basica 2008 Santander	22,398.69	0.00	0.00	22,398.69
1151-1000-0003-2940	#2940 Fam Basica 2009	12,583.00	0.00	0.00	12,583.00
1151-1000-0003-8259	#8259 Fam Basica 2010 Scotiabank	51,790.52	0.00	0.00	51,790.52
1151-1000-0004-0000	Delgado y Cia SA de CV	40,214.85	0.00	0.00	40,214.85
1151-1000-0004-0611	#0611 Fam Basica 2008 Santander	5,264.80	0.00	0.00	5,264.80
1151-1000-0004-2940	#2940 Fam Basica 2009	15,077.65	0.00	0.00	15,077.65
1151-1000-0004-3487	#3487 Fam Basica 2014 Santander	19,882.40	0.00	0.00	19,882.40
1151-1000-0006-0000	AJ Comercializadora del Ste SA de CV	17,724.80	0.00	0.00	17,724.80
1151-1000-0006-2940	#2940 Fam Basica 2009	17,724.80	0.00	0.00	17,724.80
1151-1000-0007-0000	Equipos del Mayab SA de CV	1,749.28	0.00	0.00	1,749.28
1151-1000-0007-0145	#0145 Faief 2009 BEVA	1,749.28	0.00	0.00	1,749.28
1151-1000-0008-0000	Lases Computación del Ste SA de CV	13,798.20	0.00	0.00	13,798.20
1151-1000-0008-9711	#9711 Fortalecimiento de la Gestión Escolar Scotia	13,798.20	0.00	0.00	13,798.20
1151-1000-0011-0000	Productos Metalicos Steele	6,704.15	0.00	0.00	6,704.15
1151-1000-0011-2940	#2940 Fam Basica 2009	6,704.15	0.00	0.00	6,704.15
1151-1000-0025-0000	Jose Carlos Mena Navarro	32,480.00	0.00	0.00	32,480.00
1151-1000-0025-9711	#9711 Forta de la Gestion Escolar 2010 Invernal	32,480.00	0.00	0.00	32,480.00
1151-1000-0051-0000	CME Internacional SA de CV	80,450.64	0.00	0.00	80,450.64
1151-1000-0051-5107	#5107 Fam Basica 2011 Scotia	39,734.64	0.00	0.00	39,734.64
1151-1000-0051-7643	#7643 Educacón Media Superior 2007	1,082.28	0.00	0.00	1,082.28
1151-1000-0051-8259	#8259 Fam Basica 2010 Scotiabank	39,633.72	0.00	0.00	39,633.72
1151-1000-0052-0000	Gamma Total SA de CV	4,350.00	0.00	0.00	4,350.00
1151-1000-0052-9711	#9711 Fortalecimiento de la Gestión Escolar Scotia	4,350.00	0.00	0.00	4,350.00
1151-1000-0060-0000	LARC Industrias SA de CV	95,895.75	0.00	0.00	95,895.75
1151-1000-0060-3487	#3487 Fam Basica 2014 Santander	95,895.75	0.00	0.00	95,895.75
1151-1000-0076-0000	Patricia Urzaiz Suarez	122,169.21	0.00	0.00	122,169.21

*1151-1000-0076-0521	#0521 Fam Básica 2013 Santander	86,437.63	0.00	0.00	86,437.63
*1151-1000-0076-4252	#4252 Idefev Fam Basica 2012	1,556.72	0.00	0.00	1,556.72
*1151-1000-0076-6143	#6143 Fam Basica 2015 Santander	34,174.88	0.00	0.00	34,174.88
*1151-1000-0076-9981	#9981 FAM Basica 2017 Santander	-0.02	0.00	0.00	-0.02
*1151-1000-0117-0000	SPY Mexico Soluciones y Proyectos SA de CV	21,715.20	0.00	0.00	21,715.20
*1151-1000-0117-6187	#6187 IDEFEY FAM Superior 2018 UNO Santander	21,715.20	0.00	0.00	21,715.20
*1190-0000-0000-0000	Otros Activos Circulantes	62,016,918.59	14,749,393.03	0.00	76,766,211.62
*1191-0000-0000-0000	Valores en Garantía	199,122.74	0.00	0.00	199,122.74
*1194-0000-0000-0000	Adquisición c/fondo de Terceros	61,817,695.85	14,749,393.03	0.00	76,567,088.88
*1194-2321-0000-0000	#2321 IDEFEY Fam Potenciado 2015 Santander	61,817,695.85	14,749,393.03	0.00	76,567,088.88
*1194-2321-6000-0000	Inversión Publica Fam Potenciado 2015	40,840,814.79	12,094,056.70	0.00	52,934,871.49
*1194-2321-1740-0200	LO-931037999-E5-2017	2,264.39	0.00	0.00	2,264.39
*1194-2321-1750-5100	LO-931037999-E264-2017	802,614.52	0.00	0.00	802,614.52
*1194-2321-1750-6210	LO-931037999-E278-2017	279,280.85	0.00	0.00	279,280.85
*1194-2321-1810-0410	AO-931037999-E8-2018	285,761.19	0.00	0.00	285,761.19
*1194-2321-6001-0000	INVERSION PUBLICA FAM POTENCIADO	1,949,580.83	0.00	0.00	1,949,580.83
*1194-2321-9912-1000	LO-931037999-E121-2020	699,619.34	155,266.58	0.00	854,885.90
*1194-2321-9912-2000	LO-931037999-E122-2020	470,987.62	781,179.28	0.00	1,252,166.90
*1194-2321-9912-3000	LO-931037999-E123-2020	1,089,775.85	0.00	0.00	1,089,775.85
*1194-2321-9912-4000	LO-931037999-E124-2020	937,877.51	0.00	0.00	937,877.51
*1194-2321-9912-5000	LO-931037999-E125-2020	877,607.51	0.00	0.00	877,607.51
*1194-2321-9912-6000	LO-931037999-E126-2020	490,936.50	388,989.00	0.00	879,925.50
*1194-2321-9912-7000	LO-931037999-E127-2020	1,459,447.82	0.00	0.00	1,459,447.82
*1194-2321-9912-8000	LO-931037999-E128-2020	362,890.61	201,986.07	0.00	564,876.68
*1194-2321-9913-3000	LO-931037999-E133-2020	819,841.53	112,349.69	0.00	932,191.22
*1194-2321-9913-4000	LO-931037999-E134-2020	299,922.85	0.00	0.00	299,922.85
*1194-2321-9913-5000	LO-931037999-E135-2020	233,338.66	0.00	0.00	233,338.66
*1194-2321-9913-6000	LO-931037999-E136-2020	899,533.62	0.00	0.00	899,533.62
*1194-2321-9913-7000	LO-931037999-E137-2020	446,488.70	0.00	0.00	446,488.70
*1194-2321-9913-8000	LO-931037999-E138-2020	462,802.16	0.00	0.00	462,802.16
*1194-2321-9918-6000	AO-931037999-E185-2020	1,264,597.93	0.00	0.00	1,264,597.93
*1194-2321-9918-7000	LO-931037999-E187-2020	642,425.99	360,014.04	0.00	1,002,440.03
*1194-2321-9918-8000	LO-931037999-E188-2020	350,883.26	670,177.45	0.00	1,021,060.71
*1194-2321-9918-9000	LO-931037999-E189-2020	864,036.46	0.00	0.00	864,036.46
*1194-2321-9919-0000	LO-931037999-E190-2020	1,072,373.31	3,639,277.52	0.00	4,911,650.83
*1194-2321-9919-1000	LO-931037999-E191-2020	1,282,890.36	0.00	0.00	1,282,890.36
*1194-2321-9919-2000	LO-931037999-E192-2020	1,039,163.31	60,526.00	0.00	1,099,689.31
*1194-2321-9919-4000	LO-931037999-E194-2020	364,646.85	376,609.01	0.00	741,255.86
*1194-2321-9919-5000	LO-931037999-E195-2020	1,024,718.43	0.00	0.00	1,024,718.43
*1194-2321-9919-6000	LO-931037999-E196-2020	487,154.17	223,354.98	0.00	710,509.15
*1194-2321-9919-7000	LO-931037999-E197-2020	771,499.77	0.00	0.00	771,499.77
*1194-2321-9919-8000	LO-931037999-E198-2020	1,349,658.54	0.00	0.00	1,349,658.54
*1194-2321-9919-9000	LO-931037999-E199-2020	1,432,180.92	0.00	0.00	1,432,180.92
*1194-2321-9920-0000	LO-931037999-E200-2020	488,845.42	3,916,443.97	0.00	4,405,289.39
*1194-2321-9920-1000	LO-931037999-E201-2020	1,028,765.00	140,347.52	0.00	1,169,112.52
*1194-2321-9920-2000	LO-931037999-E202-2020	892,869.27	0.00	0.00	892,869.27
*1194-2321-9921-5000	LO-931037999-E215-2020	989,405.91	0.00	0.00	989,405.91
*1194-2321-9921-6000	LO-931037999-E216-2020	1,205,915.23	0.00	0.00	1,205,915.23
*1194-2321-9921-7000	LO-931037999-E217-2020	728,807.78	0.00	0.00	728,807.78
*1194-2321-9921-8000	LO-931037999-E218-2020	479,976.88	189,258.82	0.00	669,235.70
*1194-2321-9922-1000	LO-931037999-E221-2020	356,993.15	676,279.79	0.00	1,033,272.94
*1194-2321-9922-3000	LO-931037999-E223-2020	383,788.51	0.00	0.00	383,788.51
*1194-2321-9922-4000	LO-931037999-E224-2020	419,751.86	0.00	0.00	419,751.86
*1194-2321-9923-3000	LO-931037999-E233-2020	388,601.65	0.00	0.00	388,601.65
*1194-2321-9923-4000	LO-931037999-E234-2020	271,095.39	0.00	0.00	271,095.39
*1194-2321-9923-5000	LO-931037999-E235-2020	145,384.45	0.00	0.00	145,384.45
*1194-2321-9923-6000	LO-931037999-E236-2020	271,946.85	0.00	0.00	271,946.85
*1194-2321-9923-7000	LO-931037999-E237-2020	132,228.16	0.00	0.00	132,228.16

*1194-2321-9924-0000	LO-931037999-E240-2020	504,807.64	0.00	0.00	504,807.64
*1194-2321-9924-1000	LO-931037999-E241-2020	268,521.72	0.00	0.00	268,521.72
*1194-2321-9924-2000	LO-931037999-E242-2020	412,663.49	0.00	0.00	412,663.49
*1194-2321-9924-3000	LO-931037999-E243-2020	252,331.66	0.00	0.00	252,331.66
*1194-2321-9924-4000	LO-931037999-E244-2020	434,770.31	0.00	0.00	434,770.31
*1194-2321-9924-5000	LO-931037999-E245-2020	417,293.15	0.00	0.00	417,293.15
*1194-2321-9924-6000	LO-931037999-E246-2020	318,781.81	0.00	0.00	318,781.81
*1194-2321-9924-7000	LO-931037999-E247-2020	438,807.05	0.00	0.00	438,807.05
*1194-2321-9925-1000	LO-931037999-E251-2020	367,753.42	0.00	0.00	367,753.42
*1194-2321-9925-2000	LO-931037999-E252-2020	259,276.60	0.00	0.00	259,276.60
*1194-2321-9925-3000	LO-931037999-E253-2020	302,302.69	0.00	0.00	302,302.69
*1194-2321-9925-4000	LO-931037999-E254-2020	354,384.39	0.00	0.00	354,384.39
*1194-2321-9925-5000	LO-931037999-E255-2020	258,109.18	0.00	0.00	258,109.18
*1194-2321-9925-6000	LO-931037999-E256-2020	258,974.86	0.00	0.00	258,974.86
*1194-2321-9925-7000	LO-931037999-E257-2020	361,529.36	0.00	0.00	361,529.36
*1194-2321-9925-8000	LO-931037999-E258-2020	302,243.10	0.00	0.00	302,243.10
*1194-2321-9925-9000	LO-931037999-E259-2020	312,398.41	0.00	0.00	312,398.41
*1194-2321-9925-0000	LO-931037999-E260-2020	267,394.20	0.00	0.00	267,394.20
*1194-2321-9926-1000	LO-931037999-E261-2020	228,601.24	0.00	0.00	228,601.24
*1194-2321-9981-0000	LO-931037999-E81-2020	1,568,693.34	0.00	0.00	1,568,693.34
*1194-2321-9922-0000	OTROS CONVENIOS 2% INIFED	6,069,016.40	7,372.23	0.00	6,076,387.63
*1194-2321-9922-2000	LO-931037999-E222-2020	288,481.54	0.00	0.00	288,481.54
*1194-2321-9922-5000	CONSTRURBEX S.A. DE C.V.	0.00	349,866.95	0.00	349,866.95
*1194-2321-9922-6000	LO-931037999-E226-2020	0.00	370,499.33	0.00	370,499.33
*1194-2321-9923-8000	LO-931037999-E283-2020	268,695.00	0.00	0.00	268,695.00
*1194-2321-9924-8000	LO-931037999-E246-2020	0.00	331,401.65	0.00	331,401.65
*1194-2321-9924-9000	LO-931037999-E249-2020	0.00	370,346.87	0.00	370,346.87
*1194-2321-9925-0000	LO-931037999-E250-2020	0.00	372,467.12	0.00	372,467.12
*1194-2321-9926-2000	LO-931037999-E262-2020	0.00	389,423.04	0.00	389,423.04
*1194-2321-9933-2000	LO-931037999-E332-2020	377,136.00	0.00	0.00	377,136.00
*1194-2321-9936-5000	LO-931037999-E365-2020	384,666.15	355,252.91	0.00	740,139.06
*1194-2321-9938-5000	LO-931037999-E365-2020	368,571.25	0.00	0.00	368,571.25
*1194-2321-9938-7000	LO-931037999-E387-2020	155,921.11	0.00	0.00	155,921.11
*1194-2321-9938-8000	LO-931037999-E388-2020	428,915.13	0.00	0.00	428,915.13
*1194-2321-9938-9000	LO-931037999-E389-2020	427,424.13	0.00	0.00	427,424.13
*1194-2321-9939-0000	LO-931037999-E390-2020	431,857.18	0.00	0.00	431,857.18
*1194-2321-9939-1000	LO-931037999-E391-2020	431,787.72	0.00	0.00	431,787.72
*1194-2321-9939-2000	LO-931037999-E392-2020	248,921.22	108,707.23	0.00	357,628.45
*1194-2321-9939-3000	LO-931037999-E393-2020	406,120.63	0.00	0.00	406,120.63
*1194-2321-9939-4000	LO-931037999-E394-2020	353,851.57	0.00	0.00	353,851.57
*1194-2321-9939-6000	LO-931037999-E395-2020	270,860.81	0.00	0.00	270,860.81
*1194-2321-9939-7000	LO-931037999-E397-2020	234,124.57	0.00	0.00	234,124.57
*1194-2321-9939-9000	LO-931037999-E399-2020	377,845.77	0.00	0.00	377,845.77
*1194-2321-9940-0000	LO-931037999-E400-2020	377,852.85	0.00	0.00	377,852.85
*1194-2321-9940-1000	LO-931037999-E401-2020	279,592.85	0.00	0.00	279,592.85
*1194-2321-9940-2000	LO-931037999-E402-2020	278,711.81	0.00	0.00	278,711.81
*1194-2321-9940-3000	LO-931037999-E403-2020	489,432.67	0.00	0.00	489,432.67
*1194-2321-9940-4000	LO-931037999-E404-2020	433,306.42	0.00	0.00	433,306.42
*1194-2321-9940-5000	LO-931037999-E405-2020	279,588.55	0.00	0.00	279,588.55
*1194-2321-9940-6000	LO-931037999-E406-2020	377,662.06	0.00	0.00	377,662.06
*1194-2321-9940-7000	LO-931037999-E407-2020	6,031,586.27	0.00	0.00	6,031,586.27
*1194-2321-9940-8000	LO-931037999-E408-2020	906,672.60	0.00	0.00	906,672.60
*1200-0000-0000-0000	ACTIVO NO CIRCULANTE	196,932,678.36	101,637,107.86	204,812,660.81	93,727,125.41
*1230-0000-0000-0000	Bienes Inmuebles,Infraestructura y Construcc en Proceso	194,428,017.73	101,637,107.86	204,726,701.57	91,338,424.02
*1231-0000-0000-0000	Terrenos	194,389.23	0.00	0.00	194,389.23
*1231-0581-0000-0000	Terrenos	194,389.23	0.00	0.00	194,389.23
*1233-0000-0000-0000	Edificios no Habitacionales	2,894,191.64	0.00	0.00	2,894,191.64
*1233-0583-0000-0000	Edificios No Residenciales	2,894,191.64	0.00	0.00	2,894,191.64

1233-0583-0001-0000	IDE-18-OP-DIRECTA-59	1,000,346.75	0.00	0.00	1,000,346.75
1233-0583-0002-0000	IDE-19-OP-DIRECTA-002	542,982.70	0.00	0.00	542,982.70
1233-0583-0003-0000	IDE-19-OP-DIRECTA-001	342,514.60	0.00	0.00	342,514.60
1233-0583-0004-0000	IDE-19-OP-DIRECTA-003	1,008,347.59	0.00	0.00	1,008,347.59
1234-0000-0000-0000	Infraestructura	60,770,734.57	101,430,196.00	101,430,196.00	60,770,734.57
1234-1000-0000-0000	Infraestructura Física Educativa ADQ	1,656.00	0.00	0.00	1,656.00
1234-0046-0000-0000	Jorge Alberto de Zavala Ponce	1,656.00	0.00	0.00	1,656.00
1234-0046-1000-0000	Ejercicios Anteriores	1,656.00	0.00	0.00	1,656.00
1234-2000-0000-0000	Infraestructura Física Educativa X OBRA	60,769,078.57	101,430,196.00	101,430,196.00	60,769,078.57
1234-2100-0000-0000	Infraestructura Física Educativa Ejerc Ant	60,769,078.57	101,430,196.00	101,430,196.00	60,769,078.57
1235-0000-0000-0000	Construcc en Proc en Bienes de Dominio Público	130,568,702.29	206,911.86	103,296,505.57	27,479,108.58
1235-2000-0000-0000	Edificación No Habitacional en Proceso	130,568,702.29	206,911.86	103,296,505.57	27,479,108.58
1235-2109-3000-0000	#1093 Fam Superior 2020	17,875,830.58	0.00	17,875,830.58	0.00
1235-2109-3201-1700	IDE-20-OP-LP-170	17,875,830.58	0.00	17,875,830.58	0.00
1235-2121-8000-0000	#1215 Esc de Tiempo Completo 2019 Bmx	-0.01	0.00	0.00	-0.01
1235-2121-8191-1140	LO-931037999-E16-2019-A	0.01	0.00	0.00	0.01
1235-2121-8191-1160	LO-931037999-E16-2019-C	-0.01	0.00	0.00	-0.01
1235-2121-8191-1170	LO-931037999-E17-2019-A	-0.01	0.00	0.00	-0.01
1235-2137-7000-0000	#1377 Fam Superior 2019 Banamex	5,800.00	0.00	0.00	5,800.00
1235-2137-7193-0120	IDE-19-OP-DIRECTA-004	5,800.00	0.00	0.00	5,800.00
1235-2138-8000-0000	#1388 Escuelas De Tiempo Completo	6,283,259.82	0.00	6,283,259.82	0.00
1235-2138-8201-1200	AO-931037999-E220-2020	977,263.87	0.00	977,263.87	0.00
1235-2138-8202-0040	LO-931037999-E204-2020	1,156,623.18	0.00	1,156,623.18	0.00
1235-2138-8202-0070	LO-931037999-E207-2020	436,755.39	0.00	436,755.39	0.00
1235-2138-8202-0080	LO-931037999-E208-2020	448,941.95	0.00	448,941.95	0.00
1235-2138-8202-0090	LO-931037999-E209-2020	444,751.98	0.00	444,751.98	0.00
1235-2138-8202-0100	LO-931037999-E210-2020	466,459.20	0.00	466,459.20	0.00
1235-2138-8202-0110	LO-931037999-E211-2020	481,724.41	0.00	481,724.41	0.00
1235-2138-8202-0120	LO-931037999-E212-2020	499,606.45	0.00	499,606.45	0.00
1235-2138-8202-0130	LO-931037999-E213-2020	435,903.33	0.00	435,903.33	0.00
1235-2138-8202-0140	LO-931037999-E214-2020	938,230.06	0.00	938,230.06	0.00
1235-2148-1000-0000	#1461 Expansión a la Educación Inicial	3,169,813.48	0.00	3,169,813.48	0.00
1235-2148-1201-1800	IDE-20-OP-DIRECTA-380	134,203.51	0.00	134,203.51	0.00
1235-2148-1202-0390	LO-931037999-E139-2020	637,983.98	0.00	637,983.98	0.00
1235-2148-1202-0400	LO-931037999-E140-2020	503,728.92	0.00	503,728.92	0.00
1235-2148-1202-0410	LO-931037999-E141-2020	637,258.36	0.00	637,258.36	0.00
1235-2148-1202-0420	LO-931037999-E142-2020	618,654.70	0.00	618,654.70	0.00
1235-2148-1202-0430	LO-931037999-E143-2020	637,984.01	0.00	637,984.01	0.00
1235-2151-6000-0000	#1516 Remanente FAM BASICA 2019 Santander	1,740,500.67	0.00	1,659,367.71	81,132.96
1235-2151-8191-1880	IDE-19-OP-DIRECTA-014	81,132.96	0.00	0.00	81,132.96
1235-2151-8191-2000	IDE-19-OP-DIRECTA-023-A	468,582.22	0.00	468,582.22	0.00
1235-2151-8191-2010	IDE-19-OP-DIRECTA-024-A	376,258.25	0.00	376,258.25	0.00
1235-2151-8191-2020	IDE-19-OP-DIRECTA-023-B	468,582.22	0.00	468,582.22	0.00
1235-2151-8191-2030	IDE-19-OP-DIRECTA-024-B	346,999.02	0.00	346,999.02	0.00
1235-2190-5000-0000	#1905 Expansión de la Educ Inicial Bmx	223,383.70	0.00	0.00	223,383.70
1235-2190-5191-1690	LO-931037999-E18-2018	-0.01	0.00	0.00	-0.01
1235-2190-5191-1730	LO-931037999-E21-2019	0.01	0.00	0.00	0.01
1235-2190-5191-2090	AO-931037999-E29-2019	26,158.00	0.00	0.00	26,158.00
1235-2190-5191-2100	AO-931037999-E29-2019	17,226.00	0.00	0.00	17,226.00
1235-2190-5191-2110	AO-931037999-E29-2019	26,158.00	0.00	0.00	26,158.00
1235-2190-5191-2120	AO-931037999-E29-2019	17,922.00	0.00	0.00	17,922.00
1235-2190-5191-2130	AO-931037999-E29-2019	26,158.00	0.00	0.00	26,158.00
1235-2190-5191-2140	AO-931037999-E30-2019	18,560.00	0.00	0.00	18,560.00
1235-2190-5191-2150	AO-931037999-E30-2019	18,560.00	0.00	0.00	18,560.00
1235-2190-5191-2160	AO-931037999-E30-2019	18,560.00	0.00	0.00	18,560.00
1235-2190-5191-2170	AO-931037999-E30-2019	18,560.00	0.00	0.00	18,560.00
1235-2190-5191-2180	AO-931037999-E30-2019	18,560.00	0.00	0.00	18,560.00
1235-2190-5191-2190	AO-931037999-E31-2019	3,066.00	0.00	0.00	3,066.00

*1235-2190-5191-2200	AO-931037999-E31-2019	2,348.85	0.00	0.00	2,348.85
*1235-2190-5191-2210	AO-931037999-E31-2019	6,132.00	0.00	0.00	6,132.00
*1235-2190-5191-2220	AO-931037999-E31-2019	2,348.85	0.00	0.00	2,348.85
*1235-2190-5191-2230	AO-931037999-E31-2019	3,066.00	0.00	0.00	3,066.00
*1235-2375-3000-0000	#3753 Fafel 2020	19,772,185.42	0.00	19,772,185.42	0.00
*1235-2375-3201-0450	IDE-20-OP-LP-ELE-045	9,892,006.82	0.00	9,892,006.82	0.00
*1235-2375-3201-1230	IDE-20-OP-LP-ELE-232	9,880,179.60	0.00	9,880,179.60	0.00
*1235-2389-4000-0000	#3894 Fam Basica 2019 Santander	4,817,789.65	0.00	0.00	4,817,789.65
*1235-2389-4191-0510	IDE-19-OP-IP-001	1,891,487.65	0.00	0.00	1,891,487.65
*1235-2389-4191-0850	IDE-19-OP-LP-081-A	232,986.01	0.00	0.00	232,986.01
*1235-2389-4191-1370	IDE-19-OP-LP-086-A	594,452.47	0.00	0.00	594,452.47
*1235-2389-4191-1380	IDE-19-OP-LP-086-B	311,525.86	0.00	0.00	311,525.86
*1235-2389-4191-1440	IDE-19-OP-LP-089-A	1,068,402.28	0.00	0.00	1,068,402.28
*1235-2399-4191-1450	IDE-19-OP-089-B	237,035.01	0.00	0.00	237,035.01
*1235-2389-4191-1880	IDE-19-OP-DIRECTA-015	481,900.37	0.00	0.00	481,900.37
*1235-2398-6000-0000	#3986 Remanente FAM BASICA 2020	21,033,425.91	206,911.86	21,240,337.77	0.00
*1235-2398-6201-1070	IDE-20-OP-DIRECTA-ELE-370	392,482.22	0.00	392,482.22	0.00
*1235-2398-6201-1290	IDE-20-OP-DIRECTA-ELE-299	310,999.40	0.00	310,999.40	0.00
*1235-2398-6201-1300	IDE-20-OP-DIRECTA-ELE-301	396,907.43	0.00	396,907.43	0.00
*1235-2398-6201-1320	IDE-20-OP-DIRECTA-ELE-302	610,467.60	0.00	610,467.60	0.00
*1235-2398-6201-1370	IDE-20-OP-DIRECTA-ELE-371	329,741.09	0.00	329,741.09	0.00
*1235-2398-6201-1670	IDE-20-OP-DIRECTA-ELE-367	289,602.67	0.00	289,602.67	0.00
*1235-2398-6201-1680	IDE-20-OP-DIRECTA-ELE-369	0.00	206,911.86	206,911.86	0.00
*1235-2398-6201-1690	IDE-20-OP-DIRECTA-ELE-369	560,694.51	0.00	560,694.51	0.00
*1235-2398-6201-1710	IDE-20-OP-LP-171	4,368,632.92	0.00	4,368,632.92	0.00
*1235-2398-6201-1720	IDE-20-OP-LP-172	7,243,082.56	0.00	7,243,082.56	0.00
*1235-2398-6201-1730	IDE-20-OP-LP-173	4,649,425.09	0.00	4,649,425.09	0.00
*1235-2398-6201-1970	IDE-20-OP-DIRECTA-ELE-297	345,255.24	0.00	345,255.24	0.00
*1235-2398-6201-1980	IDE-20-OP-DIRECTA-ELE-298	425,000.00	0.00	425,000.00	0.00
*1235-2398-6202-0720	IDE-20-OP-DIRECTA-ELE-372	356,461.88	0.00	356,461.88	0.00
*1235-2398-6202-0730	IDE-20-OP-DIRECTA-ELE-373	355,184.65	0.00	355,184.65	0.00
*1235-2398-6202-0740	IDE-20-OP-DIRECTA-ELE-374	399,488.65	0.00	399,488.65	0.00
*1235-2400-1000-0000	#4001 Fam Media Sup 2020	4,935,557.51	0.00	4,935,557.51	0.00
*1235-2400-1201-1330	IDE-20-OP-DIRECTA-333	909,847.73	0.00	909,847.73	0.00
*1235-2400-1201-1790	IDE-20-OP-LP-179	939,977.16	0.00	939,977.16	0.00
*1235-2400-1201-1820	IDE-20-OP-LP-182	3,085,732.62	0.00	3,085,732.62	0.00
*1235-2526-8000-0000	#5268 Fam Superior 2020	13,788,189.67	0.00	0.00	13,788,189.67
*1235-2526-8201-1840	IDE-20-OP-LP-184	13,788,189.67	0.00	0.00	13,788,189.67
*1235-2559-1000-0000	#5591 FISE 2020	1,362,562.49	0.00	1,362,562.49	0.00
*1235-2559-1201-1350	IDE-20-OP-DIRECTA-ELE-335	539,622.44	0.00	539,622.44	0.00
*1235-2559-1201-1380	IDE-20-OP-DIRECTA-ELE-336	322,897.39	0.00	322,897.39	0.00
*1235-2559-1201-1370	IDE-20-OP-DIRECTA-ELE-337	500,042.66	0.00	500,042.66	0.00
*1235-2572-9000-0000	#5729 FAFEF-FONDEN 2020	440,486.00	0.00	0.00	440,486.00
*1235-2572-9201-1680	IDE-20-OP-DIRECTA-366	440,486.00	0.00	0.00	440,486.00
*1235-2620-6000-0000	#6205 INCAY	14,798,823.09	0.00	14,798,823.09	0.00
*1235-2620-5201-0820	IDE-20-LP-ELE-082	14,798,823.09	0.00	14,798,823.09	0.00
*1235-2699-0000-0000	#6990 IDEFEY FAM Basica 2018	4,556,455.43	0.00	0.00	4,556,455.43
*1235-2699-0181-0260	IDE-18-OP-DIRECTA-10	484,040.54	0.00	0.00	484,040.54
*1235-2699-0181-0320	IDE-18-OP-DIRECTA-20	495,761.25	0.00	0.00	495,761.25
*1235-2699-0181-0350	IDE-18-OP-DIRECTA-23	497,994.36	0.00	0.00	497,994.36
*1235-2699-0181-0365	IDE-18-OP-DIRECTA-25	390,837.97	0.00	0.00	390,837.97
*1235-2699-0181-0570	IDE-18-OP-DIRECTA-34	447,958.94	0.00	0.00	447,958.94
*1235-2699-0181-0835	IDE-18-OP-DIRECTA-57	697,077.86	0.00	0.00	697,077.86
*1235-2699-0181-0890	IDE-18-OP-DIRECTA-44	502,972.87	0.00	0.00	502,972.87
*1235-2699-0181-0710	IDE-18-OP-013	1,039,811.64	0.00	0.00	1,039,811.64
*1235-2913-6000-0000	#9136 Fam Basica 2020	15,764,838.88	0.00	12,198,767.70	3,565,671.18
*1235-2913-6201-0020	IDE-20-OP-DIRECTA-ELE-001	375,258.25	0.00	375,258.25	0.00
*1235-2913-6201-0030	IDE-20-OP-DIRECTA-ELE-002	466,582.22	0.00	466,582.22	0.00

1235-2913-6201-0040	IDE-20-OP-DIRECTA-ELE-003	468,528.22	0.00	468,528.22	0.00
1235-2913-6201-0050	IDE-20-OP-DIRECTA-ELE-004	346,999.02	0.00	346,999.02	0.00
1235-2913-6201-0320	IDE-20-OP-LP-032	565,414.37	0.00	565,414.35	0.02
1235-2913-6201-0330	IDE-20-OP-LP-033	559,178.70	0.00	559,178.70	0.00
1235-2913-6201-0520	IDE-20-OP-LP-052	534,348.32	0.00	534,348.32	0.00
1235-2913-6201-0730	IDE-20-OP-LP-073	466,748.30	0.00	466,748.30	0.00
1235-2913-6201-0780	IDE-20-OP-LP-078	995,586.74	0.00	0.00	995,586.74
1235-2913-6201-0800	IDE-20-OP-LP-080	1,064,846.49	0.00	1,064,846.49	0.00
1235-2913-6201-0950	IDE-20-OP-LP-095	2,615,207.97	0.00	2,615,207.97	0.00
1235-2913-6201-0960	IDE-20-OP-LP-096	0.01	0.00	0.00	0.01
1235-2913-6201-0970	IDE-20-OP-LP-097	491,461.35	0.00	491,461.35	0.00
1235-2913-6201-1030	IDE-20-OP-LP-103	850,073.89	0.00	850,073.89	0.00
1235-2913-6201-1050	IDE-20-OP-LP-105	799,377.93	0.00	799,377.93	0.00
1235-2913-6201-1080	IDE-20-OP-LP-108	856,456.13	0.00	856,456.13	0.00
1235-2913-6201-1140	IDE-20-OP-LP-114	543,106.44	0.00	543,106.44	0.00
1235-2913-6201-1150	IDE-20-OP-LP-115	555,324.22	0.00	555,324.22	0.00
1235-2913-6201-1770	IDE-20-OP-LP-177	1,589,982.20	0.00	0.00	1,589,982.20
1235-2913-6201-1780	IDE-20-OP-LP-178	0.01	0.00	0.00	0.01
1235-2913-6201-1830	IDE-20-OP-LP-183	980,302.20	0.00	0.00	980,302.20
1235-2913-6201-3930	IDE-20-ME-ISP-ELE-193	837,856.90	0.00	837,856.90	0.00
1240-0000-0000-0000	Bienes Muebles	6,533,061.52	0.00	0.00	6,533,061.52
1241-0000-0000-0000	Mobiliario y Equipo de Administración	4,369,065.30	0.00	0.00	4,369,065.30
1241-1000-0000-0000	Muebles de Oficina y Estantería	1,809,107.11	0.00	0.00	1,809,107.11
1241-3000-0000-0000	Equipo de Cómputo y de Tecnologías de Inf	1,459,951.68	0.00	0.00	1,459,951.68
1241-3000-0870-0000	Equipo de Cómputo	1,050,931.59	0.00	0.00	1,050,931.59
1241-9000-0000-0000	Otros Mobiliarios y Equipos de Administración	49,074.94	0.00	0.00	49,074.94
1244-0000-0000-0000	Equipo de Transporte	1,282,051.03	0.00	0.00	1,282,051.03
1244-1000-0000-0000	Automóviles y Equipo Terrestre	1,282,051.03	0.00	0.00	1,282,051.03
1246-0000-0000-0000	Maquinaria, Otros Equipos y Herramientas	881,946.19	0.00	0.00	881,946.19
1246-2000-0000-0000	Maquinaria y Equipo Industrial	76,700.05	0.00	0.00	76,700.05
1246-3000-0000-0000	Maquinaria y Equipo de Construcción	73,080.00	0.00	0.00	73,080.00
1246-4000-0000-0000	Sistemas de Aire Acond, Calefacción y de Refrig Ind	348,574.62	0.00	0.00	348,574.62
1246-4000-0870-0000	Sistemas de Aire Acond	64,358.00	0.00	0.00	64,358.00
1246-5000-0000-0000	Equipo de Comunicación y Telecomunicación	37,390.41	0.00	0.00	37,390.41
1246-7000-0000-0000	Herramientas y Máquinas-Herramienta	267,503.44	0.00	0.00	267,503.44
1246-9000-0000-0000	Otros Equipos	14,338.67	0.00	0.00	14,338.67
1250-0000-0000-0000	Activos Intangibles	590,616.09	0.00	0.00	590,616.09
1254-0000-0000-0000	Licencias	590,616.09	0.00	0.00	590,616.09
1254-1000-0000-0000	Licencias Informáticas e Intelectuales	590,616.09	0.00	0.00	590,616.09
1260-0000-0000-0000	Depreciación, Deterioro y Amort Acum de Bienes	5,471,715.98	0.00	85,959.24	5,557,675.22
1261-0000-0000-0000	Depreciación Acumulada de Bienes Inmuebles	127,344.48	0.00	7,969.63	135,314.11
1261-0001-2020-0000	Depreciación Acumulada de Bienes Inmuebles	95,508.36	0.00	0.00	95,508.36
1261-0001-2021-0000	Depreciación Acumulada de Bienes Inmuebles	31,836.12	0.00	7,959.03	39,795.15
1263-0000-0000-0000	Depreciación Acumulada de Bienes Muebles	4,859,057.88	0.00	66,963.29	4,925,021.17
1263-0001-2007-0000	Depreciación acumulada de Mobiliario y Equipo 2007	6,718.61	0.00	0.00	6,718.61
1263-0001-2008-0000	Depreciación acumulada de Mobiliario y Equipo 2008	114,354.31	0.00	0.00	114,354.31
1263-0001-2009-0000	Depreciación acumulada de Mobiliario y Equipo 2009	3,533.67	0.00	0.00	3,533.67
1263-0001-2011-0000	Depreciación acumulada de Mobiliario y Equipo 2011	8,723.23	0.00	0.00	8,723.23
1263-0001-2012-0000	Depreciación acumulada de Mobiliario y Equipo 2012	74,669.40	0.00	0.00	74,669.40
1263-0001-2013-0000	Depreciación acumulada de Mobiliario y Equipo 2013	169,623.38	0.00	0.00	169,623.38
1263-0001-2014-0000	Depreciación acumulada de Mobiliario y Equipo 2014	143,427.31	0.00	0.00	143,427.31
1263-0001-2015-0000	Depreciación acumulada de Mobiliario y Equipo 2014	165,790.30	0.00	0.00	165,790.30
1263-0001-2016-0000	Depreciación acumulada de Mobiliario y Equipo 2016	166,037.58	0.00	0.00	166,037.58
1263-0001-2017-0000	Depreciación acumulada de Mobiliario y Equipo 2017	166,179.23	0.00	0.00	166,179.23
1263-0001-2018-0000	Depreciación acumulada de Mobiliario y Equipo 2018	147,053.87	0.00	0.00	147,053.87
1263-0001-2019-0000	Depreciación acumulada de Mobiliario y Equipo 2019	143,623.26	0.00	0.00	143,623.26
1263-0001-2020-0000	Depreciación acumulada de Mobiliario y Equipo 2020	173,082.55	0.00	0.00	173,082.55
1263-0001-2021-0000	Depreciación acumulada de Mobiliario y Equipo 2021	55,618.37	0.00	13,904.59	69,522.96

*1263-0002-2007-0000	Depreciación acumulada de Herramienta y Maq 2007	6,781.14	0.00	0.00	6,781.14
*1263-0002-2011-0000	Depreciación acumulada de Herramienta y Maq 2011	6,553.90	0.00	0.00	6,553.90
*1263-0002-2012-0000	Depreciación acumulada de Herramienta y Maq 2012	27,947.81	0.00	0.00	27,947.81
*1263-0002-2013-0000	Depreciación acumulada de Herramienta y Maq 2013	36,949.87	0.00	0.00	36,949.87
*1263-0002-2014-0000	Depreciación acumulada de Herramienta y Maq 2014	11,075.49	0.00	0.00	11,075.49
*1263-0002-2015-0000	Depreciación herramienta y Maq 2015	14,930.96	0.00	0.00	14,930.96
*1263-0002-2016-0000	Depreciación herramienta y Maq 2016	14,529.09	0.00	0.00	14,529.09
*1263-0002-2017-0000	Depreciación herramienta y Maq 2017	16,397.79	0.00	0.00	16,397.79
*1263-0002-2018-0000	Depreciación herramienta y Maq 2018	15,301.27	0.00	0.00	15,301.27
*1263-0002-2019-0000	Depreciación herramienta y Maq 2019	16,074.98	0.00	0.00	16,074.98
*1263-0002-2020-0000	Depreciación herramienta y Maq 2020	25,085.52	0.00	0.00	25,085.52
*1263-0002-2021-0000	Depreciación herramienta y Maq 2021	8,361.84	0.00	2,090.46	10,452.30
*1263-0003-2014-0000	Depreciación acumulada de Equipo de Transmí 2014	6,714.98	0.00	0.00	6,714.98
*1263-0003-2015-0000	Depreciación acumulada de Equipo de Transmí 2015	1,520.81	0.00	0.00	1,520.81
*1263-0003-2016-0000	Depreciación acumulada de Equipo de Transmí 2016	1,540.74	0.00	0.00	1,540.74
*1263-0003-2017-0000	Depreciación acumulada de Equipo de Transmí 2017	1,749.54	0.00	0.00	1,749.54
*1263-0003-2018-0000	Depreciación acumulada de Equipo de Transmí 2018	1,749.54	0.00	0.00	1,749.54
*1263-0003-2019-0000	Depreciación acumulada de Equipo de Transmí 2019	1,563.47	0.00	0.00	1,563.47
*1263-0003-2020-0000	Depreciación acumulada de Equipo de Transmí 2020	1,805.53	0.00	0.00	1,805.53
*1263-0003-2021-0000	Depreciación acumulada de Equipo de Transmí 2021	878.16	0.00	219.54	1,097.70
*1263-0004-2007-0000	Depreciación acumulada de Equipo de Cómputo 2007	248,715.63	0.00	0.00	248,715.63
*1263-0004-2008-0000	Depreciación acumulada de Equipo de Cómputo 2008	26,722.66	0.00	0.00	26,722.66
*1263-0004-2009-0000	Depreciación acumulada de Equipo de Cómputo 2009	31,180.25	0.00	0.00	31,180.25
*1263-0004-2010-0000	Depreciación acumulada de Equipo de Cómputo 2010	4,191.40	0.00	0.00	4,191.40
*1263-0004-2012-0000	Depreciación acumulada de Equipo de Cómputo 2012	47,669.66	0.00	0.00	47,669.66
*1263-0004-2013-0000	Depreciación acumulada de Equipo de Cómputo 2013	108,991.31	0.00	0.00	108,991.31
*1263-0004-2014-0000	Depreciación acumulada de Equipo de Cómputo 2014	44,087.58	0.00	0.00	44,087.58
*1263-0004-2015-0000	Depreciación Acum de Equipo de Computo 2015	111,645.51	0.00	0.00	111,645.51
*1263-0004-2016-0000	Depreciación Acum de Equipo de Computo 2016	114,536.54	0.00	0.00	114,536.54
*1263-0004-2017-0000	Depreciación Acum de Equipo de Computo 2017	113,255.15	0.00	0.00	113,255.15
*1263-0004-2018-0000	Depreciación Acum de Equipo de Computo 2018	100,044.73	0.00	0.00	100,044.73
*1263-0004-2019-0000	Depreciación Acum de Equipo de Computo 2019	346,886.61	0.00	0.00	346,886.61
*1263-0004-2020-0000	Depreciación Acum de Equipo de Computo 2020	502,796.10	0.00	0.00	502,796.10
*1263-0004-2021-0000	Depreciación Acum de Equipo de Computo 2021	156,276.44	0.00	38,794.37	195,070.81
*1263-0005-2014-0000	Depreciación acum Otros Mob y Eq de Admon 2014	1,760.50	0.00	0.00	1,760.50
*1263-0005-2015-0000	Depreciación acum Otros Mob y Eq de Admon 2015	1,968.00	0.00	0.00	1,968.00
*1263-0005-2016-0000	Depreciación acum Otros Mob y Eq de Admon 2016	1,968.00	0.00	0.00	1,968.00
*1263-0005-2017-0000	Depreciación acum Otros Mob y Eq de Admon 2017	1,655.50	0.00	0.00	1,655.50
*1263-0005-2018-0000	Depreciación acum Otros Mob y Eq de Admon 2018	1,218.00	0.00	0.00	1,218.00
*1263-0005-2019-0000	Depreciación acum Otros Mob y Eq de Admon 2019	1,218.00	0.00	0.00	1,218.00
*1263-0005-2020-0000	Depreciación acum Otros Mob y Eq de Admon 2020	1,791.24	0.00	0.00	1,791.24
*1263-0005-2021-0000	Depreciación acum Otros Mob y Eq de Admon 2021	1,952.48	0.00	388.12	1,940.80
*1263-0006-2014-0000	Depreciación Acum Maq y Eq Industrial 2014	1,234.00	0.00	0.00	1,234.00
*1263-0006-2015-0000	Depreciación Acum Maq y Eq Industrial 2015	1,233.96	0.00	0.00	1,233.96
*1263-0006-2016-0000	Depreciación Acum Maq y Eq Industrial 2016	1,233.96	0.00	0.00	1,233.96
*1263-0006-2017-0000	Depreciación Acum Maq y Eq Industrial 2017	1,233.96	0.00	0.00	1,233.96
*1263-0006-2018-0000	Depreciación Acum Maq y Eq Industrial 2018	1,576.93	0.00	0.00	1,576.93
*1263-0006-2019-0000	Depreciación Acum Maq y Eq Industrial 2019	6,008.63	0.00	0.00	6,008.63
*1263-0006-2020-0000	Depreciación Acum Maq y Eq Industrial 2020	5,349.60	0.00	0.00	5,349.60
*1263-0006-2021-0000	Depreciación Acum Maq y Eq Industrial 2021	2,556.68	0.00	639.17	3,195.85
*1263-0007-2014-0000	Dsp Acum Maq y Eq de Const 2014	7,308.00	0.00	0.00	7,308.00
*1263-0007-2015-0000	Depreciación Maq y Eq de Const 2015	7,308.00	0.00	0.00	7,308.00
*1263-0007-2016-0000	Depreciación Maq y Eq de Const 2016	7,308.00	0.00	0.00	7,308.00
*1263-0007-2017-0000	Depreciación Maq y Eq de Const 2017	7,308.00	0.00	0.00	7,308.00
*1263-0007-2018-0000	Depreciación Maq y Eq de Const 2018	7,308.00	0.00	0.00	7,308.00
*1263-0007-2019-0000	Depreciación Maq y Eq de Const 2019	7,650.97	0.00	0.00	7,650.97
*1263-0007-2020-0000	Depreciación Maq y Eq de Const 2020	2,466.91	0.00	0.00	2,466.91
*1263-0008-2014-0000	Depreciación Acum Sist de Aire Acond 2014	9,155.52	0.00	0.00	9,155.52

1263-0008-2015-0000	Depreciación Acum Sist de Aire Acond 2015		12,725.67	0.00	0.00	12,725.67
1263-0008-2016-0000	Depreciación Acum Sist de Aire Acond 2016		15,076.14	0.00	0.00	15,076.14
1263-0008-2017-0000	Depreciación Acum Sist de Aire Acond 2017		21,600.22	0.00	0.00	21,600.22
1263-0008-2018-0000	Depreciación Acum Sist de Aire Acond 2018		23,851.89	0.00	0.00	23,851.89
1263-0008-2019-0000	Depreciación Acum Sist de Aire Acond 2019		25,457.35	0.00	0.00	25,457.35
1263-0008-2020-0000	Depreciación Acum Sist de Aire Acond 2020		27,949.18	0.00	0.00	27,949.18
1263-0008-2021-0000	Depreciación Acum Sist de Aire Acond 2021		9,569.34	0.00	2,316.40	11,905.74
1263-0009-2014-0000	Depreciación Acum Otros Equipos 2014		397.32	0.00	0.00	397.32
1263-0009-2015-0000	Depreciación Acum Otros Equipos 2015		613.67	0.00	0.00	613.67
1263-0009-2016-0000	Depreciación Acum Otros Equipos 2016		1,341.39	0.00	0.00	1,341.39
1263-0009-2017-0000	Depreciación Acum Otros Equipos 2017		1,433.88	0.00	0.00	1,433.88
1263-0009-2018-0000	Depreciación Acum Otros Equipos 2018		1,433.88	0.00	0.00	1,433.88
1263-0009-2019-0000	Depreciación Acum Otros Equipos 2019		1,403.30	0.00	0.00	1,403.30
1263-0009-2020-0000	Depreciación Acum Otros Equipos 2020		1,433.88	0.00	0.00	1,433.88
1263-0009-2021-0000	Depreciación Acum Otros Equipos 2021		477.96	0.00	119.49	597.45
1263-0010-2008-0000	Depreciación Acum Equipo de Transp 2008		687,064.84	0.00	0.00	687,064.84
1263-0010-2010-0000	Depreciación Acum Equipo de Transp 2010		145,476.19	0.00	0.00	145,476.19
1263-0010-2015-0000	Depreciación Acum Eq de Transp 2015		0.01	0.00	0.00	0.01
1263-0010-2016-0000	Depreciación Acum Eq de Transp 2016		0.01	0.00	0.00	0.01
1263-0010-2020-0000	Depreciación Acum Eq de Transp 2020		52,438.05	0.00	0.00	52,438.05
1263-0010-2021-0000	Depreciación Acum Eq de Transp 2021		29,964.60	0.00	7,491.15	37,455.75
1265-0000-0000-0000	Amortización Acumulada de Activos Intangibles		486,313.82	0.00	12,036.92	497,350.74
1265-0001-2010-0000	Amortización acumulada de Software 2010		3,060.56	0.00	0.00	3,060.56
1265-0001-2011-0000	Amortización acumulada de Software 2011		1,879.20	0.00	0.00	1,879.20
1265-0001-2012-0000	Amortización acumulada de Software 2012		3,060.56	0.00	0.00	3,060.56
1265-0001-2013-0000	Amortización acumulada de Software 2013		3,060.56	0.00	0.00	3,060.56
1265-0002-2012-0000	Amortización acumulada de Licencias 2012		4,272.91	0.00	0.00	4,272.91
1265-0002-2013-0000	Amortización acumulada de Licencias 2013		4,405.10	0.00	0.00	4,405.10
1265-0002-2014-0000	Amortización acumulada de Licencias 2014		9,507.74	0.00	0.00	9,507.74
1265-0002-2015-0000	Amortización acumulada de Licencias 2015		13,867.88	0.00	0.00	13,867.88
1265-0002-2016-0000	Amortización acumulada de Licencias 2016		7,792.20	0.00	0.00	7,792.20
1265-0002-2017-0000	Amortización acumulada de Licencias 2017		5,454.54	0.00	0.00	5,454.54
1265-0002-2018-0000	Amortización acumulada de Licencias 2018		6,843.54	0.00	0.00	6,843.54
1265-0002-2019-0000	Amortización acumulada de Licencias 2019		229,518.31	0.00	0.00	229,518.31
1265-0002-2020-0000	Amortización acumulada de Licencias 2020		144,443.04	0.00	0.00	144,443.04
1265-0002-2021-0000	Amortización acumulada de Licencias 2021		48,147.68	0.00	12,036.92	60,184.60
1290-0000-0000-0000	Otros Activos No Circulantes	822,699.00		0.00	0.00	822,699.00
1293-0000-0000-0000	Bienes en Comodato	822,699.00		0.00	0.00	822,699.00
1293-0003-0000-0000	Vehículo Nissan Tsuno 2016	822,699.00		0.00	0.00	822,699.00
2100-0000-0000-0000	PASIVO CIRCULANTE		353,746,477.13	11,953,439.30	26,374,795.35	388,167,833.18
2110-0000-0000-0000	Cuentas por Pagar a CP		850,989.19	11,640,184.33	11,582,698.80	793,503.45
2111-0000-0000-0000	Servicios Personales por pagar a Corto Plazo		0.01	1,487,935.86	1,487,935.86	0.01
2111-0001-0000-0000	IDEFEY		0.01	1,487,935.86	1,487,935.86	0.01
2112-0000-0000-0000	Proveedores Por Pagar a CP		192,452.20	9,347,622.13	9,348,378.90	193,205.97
2112-1000-0000-0000	Proveedores Por Gastos		192,452.12	1,057,622.13	1,058,375.90	193,205.89
2112-1000-0001-0000	ISSTEY		0.00	113,983.68	113,983.68	0.00
2112-1000-0017-0000	Radio Movil Dipsa SA de CV		0.14	15,448.00	15,448.00	0.14
2112-1000-0021-0000	Telefonos de México		0.00	11,600.48	11,600.48	0.00
2112-1000-0033-0000	Soc Cooperativa de Recol de Basura y Serv Corbasa		0.00	1,187.23	1,187.23	0.00
2112-1000-0048-0000	Seguros Banorte SA de CV Grupo Financiero Banorte		60.00	35,576.23	35,576.23	60.00
2112-1000-0062-0000	Publicidad Impresa del Sureste SA de CV		0.00	3,169.00	3,169.00	0.00
2112-1000-0076-0000	Cablemas Telecomunicaciones SA de CV		0.00	1,200.00	1,200.00	0.00
2112-1000-0125-0000	Secretaría de Administración y Finanzas		192,391.94	77,027.00	77,780.77	193,145.71
2112-1000-0284-0000	Autoservicio Yucalan SA de CV		0.00	150,000.00	150,000.00	0.00
2112-1000-0335-0000	CFE Suministrador de Servicios Basicos		0.00	51,415.00	51,415.00	0.00
2112-1000-0337-0000	Seguros Va por Mas SA, Grupo Financiero Va por Mas		0.00	148,697.92	148,697.92	0.00
2112-1000-0363-0000	TOTAL PLAY TELECOMUNICACIONES SA DE CV		0.00	1,848.00	1,848.00	0.00
2112-1000-0370-0000	QUIMICA BIODEGRADABLE DE MANTENIMIENTO		-0.01	10,030.29	10,030.29	-0.01

2112-1000-0378-0000	Maria Cecilia Alcocer Buhl	0.00	30,448.51	30,448.51	0.00
2112-1000-0394-0000	LUIS ALFONSO GAMBOA PUERTO	0.00	48,859.20	48,859.20	0.00
2112-1000-0398-0000	SERVICIOS ECOLOGICOS PARADOR TURISTICO SA DE CV	0.00	150,000.00	150,000.00	0.00
2112-1000-0417-0000	DISTRIBUIDORA MIRUPER S DE RL DE CV	0.02	0.00	0.00	0.02
2112-1000-0418-0000	PURIFICADORA BEST SA DE CV	0.00	2,800.00	2,800.00	0.00
2112-1000-0419-0000	IRAN HERNANDO CARO YAM	0.00	4,492.96	4,492.96	0.00
2112-1000-0420-0000	KAREN ABRIL ESTRELLA GUTIERREZ	0.01	67,485.32	67,485.32	0.01
2112-1000-0429-0000	Juan Gerardo Alcocer Pech	0.00	65,961.97	65,961.97	0.00
2112-1000-0444-0000	Julia Arminda Vivanco Sabido	0.00	2,300.00	2,300.00	0.00
2112-1000-0453-0000	Refinarl de México SA de CV	0.02	0.00	0.00	0.02
2112-1000-0468-0000	SAF Servicio de Vigilancia	0.00	38,716.00	38,716.00	0.00
2112-1000-0470-0000	SAF Convocatorias	0.00	17,743.00	17,743.00	0.00
2112-1000-0473-0000	Distribuidora Mulquim de la Peninsula SA de CV	0.00	3,415.62	3,415.62	0.00
2112-1000-0492-0000	Gabriel Eduardo Zapala Cruz	0.00	4,456.72	4,456.72	0.00
2112-2000-0000-0000	Proveedores Por Adquisiciones	0.00	8,290,000.00	8,290,000.00	0.00
2112-2000-0144-0000	Sector Tres Construcciones de la Peninsula S de RL	0.00	8,290,000.00	8,290,000.00	0.00
2112-3000-0000-0000	Proveedores Por Mantenimiento	0.08	0.00	0.00	0.08
2112-3000-0004-0000	MK2 Grupo Constructor S de RL de CV	0.08	0.00	0.00	0.08
2112-3000-0004-3894	#3894 FAM BASICA 2019	0.08	0.00	0.00	0.08
2113-0000-0000-0000	Contratistas por Obras públicas por Pagar CP	-0.23	0.00	0.00	-0.23
2113-0041-0000-0000	Mas Constructora SA de CV	-0.01	0.00	0.00	-0.01
2113-0041-3894-0000	#3894 Fam Basica 2019	-0.01	0.00	0.00	-0.01
2113-0090-0000-0000	Constructora Lubora SA de CV	0.01	0.00	0.00	0.01
2113-0060-1516-0000	#1516 Remanentes Fam Basica 2019	0.01	0.00	0.00	0.01
2113-0120-0000-0000	GE Construcciones, S.A.de C.V.	0.01	0.00	0.00	0.01
2113-0120-1516-0000	#1516 Remanentes Fam Basica 2019	0.01	0.00	0.00	0.01
2113-0131-0000-0000	Constructora PCH SA de CV	0.02	0.00	0.00	0.02
2113-0131-1516-0000	#1516 Remanentes Fam Basica 2019	0.02	0.00	0.00	0.02
2113-0162-0000-0000	Constructora Argon SA de CV	0.01	0.00	0.00	0.01
2113-0162-3894-0000	#3894 Fam Basica 2019	0.01	0.00	0.00	0.01
2113-0199-0000-0000	Fernando Diaz Camilo	-0.31	0.00	0.00	-0.31
2113-0199-9136-0000	#9136 Fam Basica 2020	-0.31	0.00	0.00	-0.31
2113-0298-0000-0000	Antonio Escamilla Rodriguez	-0.01	0.00	0.00	-0.01
2113-0298-1216-0000	#1216 Escuelas Tiempo Completo 2019	-0.01	0.00	0.00	-0.01
2113-0321-0000-0000	Constructora Cubyc Peninsular SA de CV	0.01	0.00	0.00	0.01
2113-0321-1516-0000	#1516 Remanentes Fam Basica 2019	0.01	0.00	0.00	0.01
2113-0328-0000-0000	Ingeniería Hidráulica del Caribe SA de CV	0.01	0.00	0.00	0.01
2113-0328-3894-0000	#3894 Fam Basica 2019	0.01	0.00	0.00	0.01
2113-0335-0000-0000	Inmobiliaria Proyectos y Edificaciones SA de CV	0.09	0.00	0.00	0.09
2113-0335-3894-0000	#3894 Fam Basica 2019	0.08	0.00	0.00	0.08
2113-0335-9136-0000	#9136 Fam Basica 2020	0.01	0.00	0.00	0.01
2113-0342-0000-0000	Corporacion Constructora del Ste Mexicano	-0.01	0.00	0.00	-0.01
2113-0342-1516-0000	#1516 Rem Fam Basica 2019	-0.01	0.00	0.00	-0.01
2113-0377-0000-0000	Juan Bautista Moo Rodriguez	0.01	0.00	0.00	0.01
2113-0377-1516-0000	#1516 Remanente FAM BASICA 2019 Santander	0.01	0.00	0.00	0.01
2113-0404-0000-0000	Tomas Antonio Romano Yah	-0.02	0.00	0.00	-0.02
2113-0404-1461-0000	#1461 Expansion de la Educ. Inicial 2020	-0.02	0.00	0.00	-0.02
2113-0431-0000-0000	Hassten Construcción SA de CV	0.03	0.00	0.00	0.03
2113-0431-1377-0000	#1377 Fam Superior 2019	0.03	0.00	0.00	0.03
2113-0500-0000-0000	Raul Fernando Navarrete Guevara	0.02	0.00	0.00	0.02
2113-0500-6990-0000	6990 FAM BASICA 2018	0.02	0.00	0.00	0.02
2113-0510-0000-0000	Comercializadora Camino, S.A. de C.V.	-0.01	0.00	0.00	-0.01
2113-0510-3894-0000	#3894 Fam Basica 2019	-0.01	0.00	0.00	-0.01
2113-0523-1905-0000	#1905 Expansion de la Educ Inicial 2019	-0.01	0.00	0.00	-0.01
2113-0523-9136-0000	#9136 Fam Basica 2020	0.01	0.00	0.00	0.01
2113-0534-0000-0000	PLANISUR SA de CV	-0.01	0.00	0.00	-0.01
2113-0634-3894-0000	#3894 Fam Basica 2019	-0.01	0.00	0.00	-0.01
2113-0575-0000-0000	Proxima y Construcciones SA de CV	-0.01	0.00	0.00	-0.01

*2113-0575-3894-0000	#3894 Fam Basica 2019			-0.01	0.00	0.00		-0.01
*2113-0587-0000-0000	Eugenia Pech Canul			0.20	0.00	0.00		0.20
*2113-0587-3894-0000	#3894 Fam Basca 2019			0.20	0.00	0.00		0.20
*2113-0580-0000-0000	Grupo Inmobiliario APLA SA de CV			0.01	0.00	0.00		0.01
*2113-0590-3894-0000	#3894 Fam Basica 2019			0.01	0.00	0.00		0.01
*2113-0591-0000-0000	Construccion y Proyectos Electricos Face S RL CV			0.01	0.00	0.00		0.01
*2113-0591-1516-0000	#1516 Remanente FAM BASICA 2019 Santander			0.01	0.00	0.00		0.01
*2113-0592-0000-0000	SIGRO Proyectos y Construcciones S de R.L de C.V			0.01	0.00	0.00		0.01
*2113-0592-1377-0000	#1377 Fam Superior 2019			0.01	0.00	0.00		0.01
*2113-0593-0000-0000	DIPAMSA SA de CV			-0.01	0.00	0.00		-0.01
*2113-0593-1516-0000	#1516 Remanentes Fam Basica 2019			-0.01	0.00	0.00		-0.01
*2113-0595-0000-0000	Construccion e Instalaciones del Sureste SA de CV			-0.01	0.00	0.00		-0.01
*2113-0595-3894-0000	#3894 Fam Basica 2019			-0.01	0.00	0.00		-0.01
*2113-0601-0000-0000	Arveral Diseño y Construccion S.C.P			0.01	0.00	0.00		0.01
*2113-0601-1166-0000	#1166 Fam Media Superior 2019			0.01	0.00	0.00		0.01
*2113-0602-0000-0000	Rafael Arcos Mendoza			-0.12	0.00	0.00		-0.12
*2113-0602-3894-0000	#3894 Fam Basica 2019			-0.12	0.00	0.00		-0.12
*2113-0603-0000-0000	S&K Construcciones SA de CV			-0.01	0.00	0.00		-0.01
*2113-0603-1377-0000	#1377 Fam Superior 2019			-0.01	0.00	0.00		-0.01
*2113-0604-0000-0000	Corporativo Peninsular Camino Real S.A de C.V			0.01	0.00	0.00		0.01
*2113-0604-1166-0000	#1166 Fam Media Superior 2019			0.01	0.00	0.00		0.01
*2113-0605-0000-0000	Telkx Proyectos del Sureste S.A de C.V			-0.01	0.00	0.00		-0.01
*2113-0605-1377-0000	#1377 Fam Superior 2019			-0.01	0.00	0.00		-0.01
*2113-0608-0000-0000	Jose Daniel Rubio Acevedo			-0.01	0.00	0.00		-0.01
*2113-0608-9136-0000	#9136 Fam Basica 2020			-0.01	0.00	0.00		-0.01
*2113-0609-0000-0000	Carlos Manuel Ambrosio Sanchez			0.01	0.00	0.00		0.01
*2113-0609-3894-0000	#3894 Fam Basica 2019			0.01	0.00	0.00		0.01
*2113-0611-0000-0000	Hidrosistemas de la Peninsula S.A de C.V.			-0.01	0.00	0.00		-0.01
*2113-0611-3894-0000	#3894 Fam Basica 2019			-0.01	0.00	0.00		-0.01
*2113-0613-0000-0000	Costos Residenciales del Poniente SA de CV			-0.02	0.00	0.00		-0.02
*2113-0613-3894-0000	#3894 Fam Basica 2019			-0.02	0.00	0.00		-0.02
*2113-0616-0000-0000	Miguel Angel Rodríguez Cardenas			-0.01	0.00	0.00		-0.01
*2113-0616-3894-0000	#3894 Fam Basica 2019			-0.01	0.00	0.00		-0.01
*2113-0617-0000-0000	SMR Constructora SA de CV			0.01	0.00	0.00		0.01
*2113-0617-3894-0000	#3894 Fam Basica 2019			0.01	0.00	0.00		0.01
*2113-0618-0000-0000	Teresita del Carmen Castiño Moo			-0.01	0.00	0.00		-0.01
*2113-0618-3894-0000	#3894 Fam Basica 2019			-0.01	0.00	0.00		-0.01
*2113-0621-0000-0000	Omar Escafante Ongay			-0.11	0.00	0.00		-0.11
*2113-0621-3894-0000	#3894 Fam Basica 2019			-0.01	0.00	0.00		-0.01
*2113-0621-9136-0000	#9136 Fam Basica 2020			-0.10	0.00	0.00		-0.10
*2113-0625-0000-0000	Operaciones Comerciales Valle Pacheco SA de CV			0.01	0.00	0.00		0.01
*2113-0625-1905-0000	#1905 PROGRAMA EXP. DE LA EDUC. INICIAL			0.01	0.00	0.00		0.01
*2113-0628-1516-0000	#1516 Remanentes Fam Basica 2019			-0.01	0.00	0.00		-0.01
*2113-0628-9136-0000	#9136 Fam Basica 2020			0.01	0.00	0.00		0.01
*2113-0631-0000-0000	Luis Alberto Cano y Pool			0.01	0.00	0.00		0.01
*2113-0631-3894-0000	#3894 Fam Basica 2019			0.01	0.00	0.00		0.01
*2113-0635-0000-0000	Rosor Servicios y Proyectos S.A de C.V			0.01	0.00	0.00		0.01
*2113-0635-9136-0000	#9136 Fam Basica 20			0.01	0.00	0.00		0.01
*2113-0664-0000-0000	Ordico S.A de C.V			-0.03	0.00	0.00		-0.03
*2113-0664-9136-0000	#9136 Fam Basica 2020			-0.03	0.00	0.00		-0.03
*2117-0000-0000-0000	Retenciones y Contribuciones por Pagar a CP			666,137.20	777,055.11	718,815.81		587,697.70
*2117-0001-0000-0000	I.S.P.T.			201,438.38	227,437.37	230,078.34		204,078.35
*2117-0001-1000-0000	I.S.P.T Sueldos Base			201,439.26	227,330.00	229,970.97		204,080.23
*2117-0001-2000-0000	ISPT Asimilables			-0.88	0.00	0.00		-0.88
*2117-0001-3000-0000	Subsidio Causado Retenido			0.00	107.37	107.37		0.00
*2117-0002-0000-0000	10% ISR Retenido			4,400.41	0.00	0.00		4,400.41
*2117-0002-3498-0000	#3498 Recursos Propios 2020			4,400.00	0.00	0.00		4,400.00
*2117-0002-6078-0000	#6078 Participaciones Federales 2020			0.00	0.00	0.00		0.00

2117-0002-8756-0000	#38756 Gto Corriente Bmex	0.35	0.00	0.00	0.35
2117-0008-0000-0000	Cuotas Isstey	18.39	363,936.91	363,936.91	18.39
2117-0006-0008-0000	8% Cuotas Empleados	0.00	133,861.83	133,861.83	0.00
2117-0006-0012-0000	13.75% Cuota Patronal	18.39	230,075.08	230,075.08	18.39
2117-0009-0000-0000	Prestamos ISSTEY	0.00	81,707.32	81,707.32	0.00
2117-0009-0602-0000	Dir. Administración	0.00	42,432.00	42,432.00	0.00
2117-0009-0603-0000	Dir. Construcción	0.00	17,762.90	17,762.90	0.00
2117-0009-0604-0000	Dir. Proyectos	0.00	4,779.66	4,779.66	0.00
2117-0009-0605-0000	Dir. Control y Normatividad	0.00	3,169.48	3,169.48	0.00
2117-0009-0607-0000	Dir. Electrificación y Electricidad	0.00	13,663.28	13,663.28	0.00
2117-0010-0000-0000	penalizaciones	419,025.95	39,203.26	8,528.51	389,351.20
2117-0010-0039-0000	Suministros y Mltos Integrales SA CV	20,380.48	0.00	0.00	20,380.48
2117-0010-0039-2321	#2321 Fam Potenciado	20,380.48	0.00	0.00	20,380.48
2117-0010-0065-0000	Corporativo OCE del Sie SA de CV	8,512.53	0.00	0.00	8,512.53
2117-0010-0065-2321	2321 FAM POTENCIADO	8,512.53	0.00	0.00	8,512.53
2117-0010-0117-0000	Edificaciones del Mayab, S.A. de C.V.	14,140.33	0.00	0.00	14,140.33
2117-0010-0117-2321	2321 FAM POTENCIADO	14,140.33	0.00	0.00	14,140.33
2117-0010-0118-0000	Constructora Adlimper, S.A. de C.V.	1,704.03	1,704.03	0.00	0.00
2117-0010-4001-0000	#4001Fam Media Superior 2020	1,704.03	1,704.03	0.00	0.00
2117-0010-0136-0000	Tunkas Construcciones SA de CV	4,533.52	4,533.52	0.00	0.00
2117-0010-0136-9136	#9136 Fam Basica 2020	4,533.52	4,533.52	0.00	0.00
2117-0010-0163-0000	José Asunción Castro Encalada	25,722.55	0.00	0.00	25,722.55
2117-0010-0163-2321	2321 fam potenciado	25,722.55	0.00	0.00	25,722.55
2117-0010-0160-0000	Promotora y Comercializadora de Bienes Raices	6,573.68	0.00	0.00	6,573.68
2117-0010-0160-2321	#2321 IDEFEY Fam Potenciado 2015 Santander	6,573.68	0.00	0.00	6,573.68
2117-0010-0162-0000	Constructora Argon SA de CV	504.74	0.00	0.00	504.74
2117-0010-0162-2321	#2321 Fam Potenciado	504.74	0.00	0.00	504.74
2117-0010-0175-0000	Francisco Javier Mejía Villajana	0.00	0.00	573.85	573.85
2117-0010-0175-2321	#2321 Fam Potenciado	0.00	0.00	573.85	573.85
2117-0010-0177-0000	Construcciones y Negocios del Golfo SA de CV	2,258.55	0.00	0.00	2,258.55
2117-0010-0177-2321	2321 fam potenciado	2,258.55	0.00	0.00	2,258.55
2117-0010-0199-0000	Fernando Diaz Camillo	0.01	0.00	0.00	0.01
2117-0010-0199-9136	#9136 Fam Basica 2020	0.01	0.00	0.00	0.01
2117-0010-0214-0000	Sturus Constructora S de RL de CV	8,554.60	0.00	0.00	8,554.60
2117-0010-0214-2321	#2321 Fam Potenciado	8,554.60	0.00	0.00	8,554.60
2117-0010-0241-0000	Construccion y Supervisión VAVEL SA de CV	751.16	0.00	0.00	751.16
2117-0010-0241-2321	#2321 Fam Potenciado	751.16	0.00	0.00	751.16
2117-0010-0272-0000	Consortio Peninsular SA de CV	901.48	0.00	0.00	901.48
2117-0010-0272-2321	2321 ESCUELAS AL CIEN	901.48	0.00	0.00	901.48
2117-0010-0279-0000	DISEÑO E INGENIERIA PENINSULAR	1,220.17	0.00	0.00	1,220.17
2117-0010-0279-2321	2321 Fam Potenciado	1,220.17	0.00	0.00	1,220.17
2117-0010-0291-0000	Monty Construcciones SA de CV	9,672.33	0.00	0.00	9,672.33
2117-0010-0291-2321	#2321 Fam Potenciado	9,672.33	0.00	0.00	9,672.33
2117-0010-0303-0000	JESUS ALFREDO CERVANTES GUARDIAN	608.75	0.00	0.00	608.75
2117-0010-0303-2321	2321 FAM POTENCIADO	608.75	0.00	0.00	608.75
2117-0010-0321-0000	Constructora CUBYC Peninsular SA de CV	1,913.64	162.18	0.00	1,751.46
2117-0010-0321-2321	2321 fam potenciado	1,913.64	162.18	0.00	1,751.46
2117-0010-0322-0000	Luis Alberto Carlo Chay	1,778.88	0.00	0.00	1,778.88
2117-0010-0322-2321	#2321 Fam Potenciado	1,778.88	0.00	0.00	1,778.88
2117-0010-0324-0000	Construredi SA de CV	309.91	0.00	0.00	309.91
2117-0010-0324-2321	#2321 Fam Potenciado Santander	309.91	0.00	0.00	309.91
2117-0010-0351-0000	Margom Construcciones SA de CV	8,111.24	0.00	0.00	8,111.24
2117-0010-0351-2321	#2321 Fam Potenciado	8,111.24	0.00	0.00	8,111.24
2117-0010-0366-0000	Casas Conde SA de CV	24,813.07	0.00	0.00	24,813.07
2117-0010-0366-2321	#2321 Fam Potenciado	24,813.07	0.00	0.00	24,813.07
2117-0010-0405-0000	DISEÑO E INGENIERIA PENINSULAR	1,088.57	0.00	0.00	1,088.57
2117-0010-0405-2321	#2321 FAM POTENCIADO	1,088.57	0.00	0.00	1,088.57
2117-0010-0408-0000	CONSTRUCCIONES Y MAQUINARIA DHARMA SA DE CV	6,444.99	0.00	0.00	6,444.99

2117-0010-0406-2321	2321 FAM POTENCIADO	6,444.99	0.00	0.00	6,444.99
2117-0010-0415-0000	Grupo Constructor Tomeva SA de CV	1,463.51	0.00	0.00	1,463.51
2117-0010-0415-2321	#2321 IDEFEY Fam Potenciado 2015 Santander	1,463.51	0.00	0.00	1,463.51
2117-0010-0416-0000	Carpis SA de CV	16,420.82	0.00	0.00	16,420.82
2117-0010-0416-2321	2321 FAM POTENCIADO	16,420.82	0.00	0.00	16,420.82
2117-0010-0431-0000	Hassien Construccion SA de CV	100,499.39	0.00	0.00	100,499.39
2117-0010-0431-2321	#2321 Fam Potenciado	100,499.39	0.00	0.00	100,499.39
2117-0010-0433-0000	Josue Arturo Moo Gonzalez	3,771.03	0.00	0.00	3,771.03
2117-0010-0433-2321	#2321 Idefay Fam Potenciado	3,771.03	0.00	0.00	3,771.03
2117-0010-0436-0000	Infraestructura Peninsular SA de CV	6,254.23	0.00	0.00	6,254.23
2117-0010-0436-2321	2321 ESCUELAS AL CIEN	6,254.23	0.00	0.00	6,254.23
2117-0010-0442-0000	Comercializadora Fed S de RL de CV	8,247.05	0.00	0.00	8,247.05
2117-0010-0442-2321	#2321 Fam Potenciado	8,247.05	0.00	0.00	8,247.05
2117-0010-0444-0000	Ele Carlelo SA de CV	1,432.86	0.00	0.00	1,432.86
2117-0010-0444-2321	#2321 Fam Potenciado	1,432.86	0.00	0.00	1,432.86
2117-0010-0449-0000	Grupo SM, S de R.L. de C.V.	2,943.08	0.00	0.00	2,943.08
2117-0010-0449-2321	#2321 Fam Potenciado Santander	2,943.08	0.00	0.00	2,943.08
2117-0010-0528-0000	Alfredo Ruiz Victoria	7,203.56	0.00	0.00	7,203.56
2117-0010-0528-2321	#2321 Fam Potenciado Santander	7,203.56	0.00	0.00	7,203.56
2117-0010-0529-0000	DDR SA DE CV	1,277.42	0.00	0.00	1,277.42
2117-0010-0529-2321	#2321 Fam Potenciado	1,277.42	0.00	0.00	1,277.42
2117-0010-0541-0000	JOVISION CONSULTORES SC	28,268.18	28,268.18	0.00	0.00
2117-0010-0541-3986	#3986 Remanentes Fam Basica 2020	28,268.18	28,268.18	0.00	0.00
2117-0010-0542-0000	Ideas Arquitectos S.A. de C.V.	1,293.76	0.00	0.00	1,293.76
2117-0010-0542-2321	#2321 Fam Potenciado Santander	1,293.76	0.00	0.00	1,293.76
2117-0010-0543-0000	Construcciones Bienes Raices Tello Salazar SA CV	37,539.37	0.00	0.00	37,539.37
2117-0010-0543-2321	#2321 Fam Potenciado	37,539.37	0.00	0.00	37,539.37
2117-0010-0549-0000	Oscar Manuel Sarabia Maldonado	4,361.04	0.00	0.00	4,361.04
2117-0010-0549-2321	#2321 Fam Potenciado	4,361.04	0.00	0.00	4,361.04
2117-0010-0570-0000	Carlos Manuel Uicab Crespo	3,832.65	0.00	0.00	3,832.65
2117-0010-0570-2321	#2321 Fam Potenciado Santander	3,832.65	0.00	0.00	3,832.65
2117-0010-0571-0000	Saycosur, S.A. de C.V.	3,586.45	0.00	0.00	3,586.45
2117-0010-0571-2321	#2321 Fam Potenciado Santander	3,586.45	0.00	0.00	3,586.45
2117-0010-0675-0000	Laydi Elizabeth Valdez Rivero	0.06	0.00	0.00	0.06
2117-0010-0675-9136	#9136 Fam Básica	0.06	0.00	0.00	0.06
2117-0010-0677-0000	Riegos Especializados del Sureste SA de CV	10,802.69	0.00	0.00	10,802.69
2117-0010-0677-2321	#2321 Fam Potenciado	10,802.69	0.00	0.00	10,802.69
2117-0010-0688-0000	Servicios de Construccion Agacor SA de CV	6,019.45	0.00	0.00	6,019.45
2117-0010-0688-2321	#2321 Fam Potenciado	6,019.45	0.00	0.00	6,019.45
2117-0010-0689-0000	Edificadora y Constructora del Sur SA de CV	4,535.35	4,535.35	0.00	0.00
2117-0010-0689-2321	#2321 Fam Potenciado	4,535.35	4,535.35	0.00	0.00
2117-0010-0690-0000	Gener Roman Zapata Blanco	12,407.39	0.00	7,954.66	20,362.04
2117-0010-0690-2321	#2321 Fam Potenciado	12,407.39	0.00	7,954.66	20,362.04
2117-0010-0691-0000	Obras y Negocios Peninsulares SA de CV	2,782.92	0.00	0.00	2,782.92
2117-0010-0691-2321	#2321 Fam Potenciado	2,782.92	0.00	0.00	2,782.92
2117-0010-0693-0000	Freyco Mexico SA de CV	650.76	0.00	0.00	650.76
2117-0010-0693-2321	#2321 Fam Potenciado	650.76	0.00	0.00	650.76
2117-0010-0694-0000	Desarrolladora Montes de Arne SA de CV	2,933.73	0.00	0.00	2,933.73
2117-0010-0694-2321	#2321 Fam Potenciado	2,933.73	0.00	0.00	2,933.73
2117-0011-0000-0000	*Retenciones 2 al millar CMIC	842.40	1,481.68	445.40	-193.88
2117-0011-2015-0000	Cuentas de Programas 2015	-0.01	0.00	0.00	-0.01
2117-0011-1547-0000	#1547 Proexoe 2015 ITS Valladolid Scotiabank	-0.01	0.00	0.00	-0.01
2117-0011-2016-0000	Cuentas de Programas 2016	0.01	0.00	0.00	0.01
2117-0011-0119-0000	#0119 Rec Estatales 2016 Valladolid Scotiabank	0.01	0.00	0.00	0.01
2117-0011-2019-0000	Cuentas de Programas 2019	842.40	1,036.28	0.00	-193.88
2117-0011-1618-0000	#1618 Remanente FAM BASICA 2019 Santander	842.40	1,036.28	0.00	-193.88
2117-0011-2020-0000	Cuentas de Programas 2020	0.00	445.40	445.40	0.00
2117-0011-0313-0000	#0313 Fondos	0.00	445.40	445.40	0.00

2117-0012-0000-0000	*Retenciones 5 al miller SECODAM	30,411.67	63,288.57	34,119.13	1,242.23
2117-0012-1000-0000	Ret 5% Estatales	332.87	3,158.81	2,475.97	-347.87
2117-0012-0313-0000	#0313 fonden	0.00	1,113.49	1,113.49	0.00
2117-0012-3894-0000	#3894 Fam Basica 2019 Santander	332.85	2,043.32	1,362.48	-347.99
2117-0012-9136-0000	#9136 Fam Basica 2020	0.12	0.00	0.00	0.12
2117-0012-2000-0000	Ret 5% Federales	30,078.70	60,131.76	31,643.16	1,590.10
2117-0012-1516-0000	#1516 Remenente FAM BASICA 2019 Santander	7,572.43	8,125.65	2,043.32	1,590.10
2117-0012-2321-0000	#2321 IDEFEY Fam Potenciado 2015 Santander	22,408.27	52,006.11	29,599.84	0.00
2119-0000-0000-0000	Otras Ctas por Pagar a Corto Plazo	2,400.01	27,571.23	27,571.23	2,400.01
2119-0001-0000-0000	Laura Amanda Briceño Tun	0.00	2,250.38	2,250.38	0.00
2119-0015-0000-0000	Impulsora MTP S.A.P.I de C.V.SOFOM	0.00	4,154.00	4,154.00	0.00
2119-0043-0000-0000	Alejandra Gabriela Herrera Franco	0.00	2,515.62	2,515.62	0.00
2119-0048-0000-0000	Amanda Guadalupe Briceño Pech	2,400.00	2,400.00	2,400.00	2,400.00
2119-0050-0000-0000	Guillermo Julian Braga Canto	0.01	9,874.48	9,874.48	0.01
2119-0052-0000-0000	Francisco Javier Foot Peet	0.00	6,376.75	6,376.75	0.00
2160-0000-0000-0000	Fondos y Bienes de Terceros en Admon en gila CP	352,895,487.94	313,254.97	14,792,096.75	367,374,329.72
2162-0000-0000-0000	Fondos en Admon a Corto Plazo	352,895,487.94	313,254.97	14,792,096.75	367,374,329.72
2162-0313-0000-0000	#0313 Fonden	0.00	1,558.89	1,558.89	0.00
2162-2321-0000-0000	#2321 IDEFEY Fam Potenciado 2015 Santander	352,895,487.94	311,696.08	14,790,537.86	367,374,329.72
3000-0000-0000-0000	HACIENDA PUBLICA / PATRIMONIO	-70,241,948.96	103,067,329.22	40,040.89	-173,289,237.49
3100-0000-0000-0000	Patrimonio Contribuido	12,006,941.49	0.00	0.00	12,006,941.49
3100-0049-0001-0000	Ejercicios Anteriores	12,006,941.49	0.00	0.00	12,006,941.49
3100-0049-1998-0000	Act. Donado por CAPFCE	1,561,613.99	0.00	0.00	1,561,613.99
3100-0049-2004-0000	Adq. Activo 2004	2,673,653.16	0.00	0.00	2,673,653.16
3100-0049-2005-0000	Adq. Activo 2005	357,907.03	0.00	0.00	357,907.03
3100-0049-2006-0000	Adq. Activo 2006	514,783.82	0.00	0.00	514,783.82
3100-0049-2007-0000	Adq. Activo 2007	162,623.66	0.00	0.00	162,623.66
3100-0049-2008-0000	Adq. Activo 2008	21,887.25	0.00	0.00	21,887.25
3100-0049-2009-0000	Adq. Activo 2009	76,626.47	0.00	0.00	76,626.47
3100-0049-2010-0000	Adq. Activo 2010	6,637,846.12	0.00	0.00	6,637,846.12
3110-0000-0000-0000	Aportaciones	703,323.93	0.00	0.00	703,323.93
3220-0000-0000-0000	Resultados de Ejercicios Anteriores	-46,163,899.70	101,430,196.00	0.00	-147,594,085.70
3220-0060-2000-0000	Ejercicios Anteriores	-46,163,899.70	101,430,196.00	0.00	-147,594,085.70
3220-0050-2004-0000	Resultado Ejercicio 2004	117,015,239.36	0.00	0.00	117,015,239.36
3220-0050-2005-0000	Resultado Ejercicio 2005	76,026,122.25	0.00	0.00	76,026,122.25
3220-0050-2006-0000	Resultado Ejercicio 2006	56,057,087.32	0.00	0.00	56,057,087.32
3220-0050-2007-0000	Resultado Ejercicio 2007	-124,089,100.65	0.00	0.00	-124,089,100.65
3220-0050-2008-0000	Resultado Ejercicio 2008	49,557,317.05	0.00	0.00	49,557,317.05
3220-0050-2009-0000	Resultado Ejercicio 2009	31,591,368.77	0.00	0.00	31,591,368.77
3220-0050-2010-0000	Resultado Ejercicio 2010	-277,267,030.11	0.00	0.00	-277,267,030.11
3220-0050-2011-0000	Resultado Ejercicio 2011	101,241,112.45	0.00	0.00	101,241,112.45
3220-0050-2012-0000	Resultado Ejercicio 2012	78,882,078.40	0.00	0.00	78,882,078.40
3220-0050-2013-0000	Resultado Ejercicio 2013	-1,721,733.09	0.00	0.00	-1,721,733.09
3220-0050-2014-0000	Resultado Ejercicio 2014	-1,710,894.85	0.00	0.00	-1,710,894.85
3220-0050-2015-0000	Resultado Ejercicio 2015	-302,924,631.73	0.00	0.00	-302,924,631.73
3220-0050-2016-0000	Resultado Ejercicio 2016	-36,182,237.85	0.00	0.00	-36,182,237.85
3220-0050-2017-0000	Resultado Ejercicio 2017	18,121,514.81	0.00	0.00	18,121,514.81
3220-0050-2018-0000	Resultado Ejercicio 2018	67,733,847.89	0.00	0.00	67,733,847.89
3220-0050-2019-0000	Resultado Ejercicio 2019	-43,465,587.39	0.00	0.00	-43,465,587.39
3220-0050-2020-0000	Resultado Ejercicio 2020	144,971,639.67	101,430,196.00	0.00	43,541,443.67
3270-0000-0000-0000	Rectificaciones de Resultados de Ejerc Anteriores	-36,788,324.68	1,657,133.22	40,040.69	-38,405,417.21
3270-0057-0000-0000	Rectificacion Ejercicios Anteriores	-42,562,319.36	1,657,133.22	40,040.69	-44,179,411.89
3270-0057-2004-0000	Rectificacion Ejercicio 2004	-57,814.01	0.00	0.00	-57,814.01
3270-0057-2005-0000	Rectificacion Ejercicio 2005	-24,270,229.97	0.00	0.00	-24,270,229.97
3270-0057-2006-0000	Rectificacion Ejercicio 2006	-388,150.81	0.00	0.00	-388,150.81
3270-0057-2007-0000	Rectificación Ejercicio 2007	-44,959.37	0.00	0.00	-44,959.37
3270-0057-2008-0000	Rectificacion Ejercicio 2008	-331,717.00	0.00	0.00	-331,717.00
3270-0057-2009-0000	Rectificación Ejercicio 2009	-221,192.71	0.00	0.00	-221,192.71

3270-0057-2010-0000	Rectificación Ejercicio 2010	-3,895.36	0.00	0.00	-3,895.36
3270-0057-2011-0000	Rectificación Ejercicio 2011	-325,144.12	0.00	0.00	-325,144.12
3270-0057-2012-0000	Rectificación Ejercicio 2012	-1,355,683.52	0.00	0.00	-1,355,683.52
3270-0057-2013-0000	Rectificación Ejercicio 2013	-280,286.23	0.00	0.00	-280,286.23
3270-0057-2014-0000	Rectificación Ejercicio 2014	-1,280,328.91	0.00	0.00	-1,280,328.91
3270-0057-2015-0000	Rectificación Ejercicio 2015	100,551.71	0.00	0.00	100,551.71
3270-0057-2016-0000	Rectificación Ejercicio 2016	1,149,648.24	0.00	0.00	1,149,648.24
3270-0057-2017-0000	Rectificación Ejercicio 2017	2,278,512.07	0.00	0.00	2,278,512.07
3270-0057-2018-0000	Rectificación Ejercicio 2018	-19,829,628.50	0.00	0.00	-19,829,628.50
3270-0057-2019-0000	Rectificación Ejercicio 2019	2,278,860.00	1,857,103.22	0.00	621,756.78
3270-0057-2020-0000	Rectificación Ejercicio 2020	19,139.13	30.00	40,040.69	59,149.82
3272-0000-0000-0000	Cambios por Errores Contables	5,773,994.68	0.00	0.00	5,773,994.68
4100-0000-0000-0000	INGRESOS DE GESTION	61,272.89	0.00	18,235.44	79,508.33
4150-0000-0000-0000	Productos de Tipo Corriente	61,272.89	0.00	18,235.44	79,508.33
4151-0000-0000-0000	Productos	61,272.89	0.00	18,235.44	79,508.33
4151-1000-0000-0000	Ingresos por intereses	61,272.89	0.00	18,235.44	79,508.33
4151-1000-0403-0000	#0403 Idefeey-Sortana	0.01	0.00	0.00	0.01
4151-1000-0411-0000	#0411 Univ Tec Metropolitana IEPAC 2020	3.17	0.00	0.00	3.17
4151-1000-0472-0000	#0472 Rem Fam Potenciado 2020	660.73	0.00	0.00	660.73
4151-1000-0627-0000	#0627 Univ Tec Fuente Fam Superior 2020	348.00	0.00	0.00	348.00
4151-1000-0870-0000	#08705 IDEFEY Gtos de Sup Fam Potenciado 2015	65.02	0.00	30.42	86.44
4151-1000-1035-0000	#1035 Fam Basica 2021	0.00	0.00	15,037.27	15,037.27
4151-1000-1093-0000	#1093 Univ La Uno Fam Superior 2020	6,041.49	0.00	0.00	6,041.49
4151-1000-1174-0000	#1174 Pacten 2019	2,003.91	0.00	612.54	2,516.55
4151-1000-1383-0000	#1383 Pacten 2019-2020	0.01	0.00	0.00	0.01
4151-1000-1388-0000	#1388 Escuelas de Tiempo Completo 2020	248.85	0.00	0.00	248.85
4151-1000-1412-0000	#1412 Univ Tec Metrop Fam Superior 2020	423.02	0.00	0.00	423.02
4151-1000-1461-0000	#1461 Exp de la Educ Inicial 2020	186.22	0.00	0.00	186.22
4151-1000-1882-0000	#1882 Recursos de Años Anteriores	4,246.11	0.00	1,086.99	5,331.10
4151-1000-1905-0000	#1905 Expansion de la Educ Inicial	1,516.94	0.00	32.48	1,549.42
4151-1000-2026-0000	#2026 Gasto Corriente 2009 Inverjal	3.36	0.00	0.64	4.00
4151-1000-2472-0000	#2472 Pacten 2019-2020 Dzidzantun	0.01	0.00	0.00	0.01
4151-1000-3271-0000	#3271 Recursos Propios 101	418.65	0.00	813.07	1,231.72
4151-1000-3498-0000	#3498 Recursos Propios 2020	2.66	0.00	0.00	2.66
4151-1000-3763-0000	#3763 Fafef 2020 Electrificación	2.65	0.00	0.00	2.65
4151-1000-3986-0000	#3986 Remanente Fam Basica 2020	27,742.41	0.00	0.00	27,742.41
4151-1000-4001-0000	#4001 Fam Media Superior 2020	1,398.57	0.00	0.00	1,398.57
4151-1000-4241-0000	#4241 Rec Propios PISanit y Fam	48.23	0.00	12.29	60.52
4151-1000-4404-0000	#4404 Univ Politecnica Yuc IEPAC 2020	3.95	0.00	0.07	4.02
4151-1000-4498-0000	#4498 Participaciones Federales 2021	1,361.41	0.00	577.88	1,939.29
4151-1000-5268-0000	#5268 Univ Politi Yuc Fam Superior 2020	4,975.80	0.00	0.00	4,975.80
4151-1000-5591-0000	#5591 Fisea 2020	24.32	0.00	0.00	24.32
4151-1000-5703-0000	#5703 Gasto Corriente 2009 Santander	10.87	0.00	0.46	11.03
4151-1000-5729-0000	#5729 Fafef-Fondos 2020	53.87	0.00	0.00	53.87
4151-1000-6051-0000	#6051 Mitto Emer Expansion Educ Inic 2019 Bmx	28.74	0.00	7.35	36.09
4151-1000-6078-0000	#6078 Participaciones Federales 2020	0.07	0.00	0.00	0.07
4151-1000-6717-0000	#6717 Tec Tizimin Fam Superior 2020	15.10	0.00	0.00	15.10
4151-1000-6905-0000	#6905 Normal IEPAC Scotiabank	0.00	0.00	124.86	124.86
4151-1000-8756-0000	#8756 Gto Corriente Bmx	0.08	0.00	0.02	0.10
4151-1000-9138-0000	#9138 Fam Basica 2020	9,449.26	0.00	0.00	9,449.26
4200-0000-0000-0000	PARTICIPACIONES, APORTACIONES, TRANSFERENCIAS	72,976,542.87	0.00	17,626,225.09	90,602,767.95
4220-0000-0000-0000	Transferencias, Asignaciones, Subsidios y Otras Ayud	72,976,542.87	0.00	17,626,225.09	90,602,767.95
4221-0000-0000-0000	Transferencias Internas y Asignacion al Sector Pub	43,224,865.87	0.00	5,907,514.08	49,132,379.95
4221-0000-0000-0001	Transferencias y Asignaciones	43,224,865.87	0.00	5,907,514.08	49,132,379.95
4221-2021-0472-0000	#0472 Remanentes Fam Potenciado	13,106,464.55	0.00	0.00	13,106,464.55
4221-2021-0870-0000	#0870 Fam Potenciado	1,225,894.82	0.00	311,696.08	1,537,690.90
4221-2021-1035-0000	#1035 Fam Basica 2021	21,230,652.00	0.00	4,500,000.00	25,730,652.00
4221-2021-6890-0000	#6890 PROFEXCE	4,761,754.50	0.00	0.00	4,761,754.50

4221-2021-6905-0000	#6905 Normal Iepac		2,900,000.00	0.00	0.00		2,900,000.00
4221-2021-8640-0000	#8640 Inst Tec conkal		0.00	0.00	1,095,818.00		1,095,818.00
4222-0000-0000-0000	Transferencias al Resto del Sector Público		29,751,677.00	0.00	11,718,711.00		41,470,388.00
4222-2021-0000-0000	Ing.Programas 2021		29,751,677.00	0.00	11,718,711.00		41,470,388.00
4222-2021-1035-0000	#1035 Fam Basica 2021		0.00	0.00	8,576,884.00		8,576,884.00
4222-2021-3271-0000	#3271 Recursos Propios		18,339,038.00	0.00	657,600.00		18,996,638.00
4222-2021-4498-0000	#4498 Participaciones Federales		11,412,639.00	0.00	2,484,827.00		13,897,466.00
4300-0000-0000-0000	OTROS INGRESOS		372,728.45	0.00	0.00		372,728.45
4340-0000-0000-0000	Otros Ingresos		372,728.45	0.00	0.00		372,728.45
4340-0094-0000-0000	Via. Bases ,Recuperacion Gtos		95,181.48	0.00	0.00		95,181.48
4340-0084-0002-0000	Licitaciones en Ventanilla		70,000.00	0.00	0.00		70,000.00
4340-0094-0004-0000	Ingresos Diversos		25,181.48	0.00	0.00		25,181.48
4340-0095-0000-0000	ING MULTAS, RETENC, DEDUCTIVAS		277,511.97	0.00	0.00		277,511.97
4340-0095-2020-0000	Programas 2020		277,511.97	0.00	0.00		277,511.97
4340-0095-1093-0000	#1093 Fam Superior 2020		6,775.22	0.00	0.00		6,775.22
4340-0095-1388-0000	#1388 Escuelas Tiempo Completo		3,568.06	0.00	0.00		3,568.06
4340-0095-3986-0000	#3986 Remanentes Fam Basica 2020		66,091.97	0.00	0.00		66,091.97
4340-0095-4001-0000	#4001 Fam Media Superior 2020		2,184.22	0.00	0.00		2,184.22
4340-0095-8268-0000	#8268 Fam Superior 2020		75,280.33	0.00	0.00		75,280.33
4340-0095-9136-0000	#9136 Fam basica 2020		133,812.17	0.00	0.00		133,812.17
4342-0000-0000-0000	Bonificaciones y Descuentos Obtenidos		35.00	0.00	0.00		35.00
5000-0000-0000-0000	GASTOS Y OTRAS PERDIDAS	12,304,932.66		11,539,908.27	0.00	23,844,840.93	
5100-0000-0000-0000	GASTOS DE FUNCIONAMIENTO	12,304,932.66		11,539,908.27	0.00	23,844,840.93	
5110-1000-0000-0000	Servicios Personales	9,174,151.24		2,437,258.02	0.00	11,611,407.26	
5111-1000-0000-0000	Remuneraciones al Personal de Caracter Permanente	6,986,752.53		1,749,687.41	0.00	8,736,439.94	
5111-1000-1131-0000	SUELDOS BASE AL PERSONAL PERMANENTE	6,986,752.53		1,749,687.41	0.00	8,736,439.94	
5111-1000-1131-0601	Dir General	332,234.40		83,058.60	0.00	415,293.00	
5111-1000-1131-0602	Dir administrativa	2,186,848.25		548,526.53	0.00	2,735,374.78	
5111-1000-1131-0603	Dir Construccion	2,297,275.48		574,858.94	0.00	2,872,134.42	
5111-1000-1131-0604	Dir proyectos	888,297.21		220,189.80	0.00	1,108,487.01	
5111-1000-1131-0605	Dir Normalidad	529,178.99		132,294.60	0.00	661,472.99	
5111-1000-1131-0607	Dir Electrificación y electricidad	752,918.60		190,758.94	0.00	943,677.74	
5113-1000-0000-0000	Remuneraciones Adicionales y Especiales	731,334.33		172,424.39	0.00	903,758.72	
5113-1000-0000-0602	Dir. Administración	0.00		0.00	0.00	0.00	
5113-1000-0000-0603	Dir. Construcción	0.00		0.00	0.00	0.00	
5113-1000-1311-0000	Primas por años de servicios efectivos prestados	24,829.00		6,345.50	0.00	31,274.50	
5113-1000-1311-0602	DA Primas por años de servicios efectivos prestados	10,169.00		2,855.50	0.00	12,824.50	
5113-1000-1311-0603	DC Primas por años de servicios efectivos prestados	9,320.00		2,330.00	0.00	11,650.00	
5113-1000-1311-0604	Primas por años de servicios efectivos prestados	2,240.00		560.00	0.00	2,800.00	
5113-1000-1311-0607	Primas por años de servicios efectivos prestados	3,200.00		800.00	0.00	4,000.00	
5113-1000-1321-0000	Primas de Vacaciones, Dominical	1,813.61		1,574.35	0.00	3,387.96	
5113-1000-1321-0602	DA Primas de Vacaciones, Dominical	538.83		749.32	0.00	1,288.15	
5113-1000-1321-0603	DC Primas de Vacaciones, Dominical	527.30		0.00	0.00	527.30	
5113-1000-1321-0604	DP Primas de Vacaciones, Dominical	747.48		825.03	0.00	1,572.51	
5113-1000-1322-0000	Gratificación de Fin de Año	8,621.27		8,939.60	0.00	15,560.87	
5113-1000-1322-0602	DA Gratificación de Fin de Año	2,925.11		3,302.86	0.00	6,229.07	
5113-1000-1322-0603	DC Gratificación de Fin de Año	2,091.89		0.00	0.00	2,091.89	
5113-1000-1322-0604	DP Gratificación de Fin de Año	2,985.35		3,836.84	0.00	6,601.99	
5113-1000-1322-0607	DCN Gratificación de Fin de Año	637.92		0.00	0.00	637.92	
5113-1000-1331-0000	Horas Extraordinarias	70,287.53		15,736.26	0.00	85,973.79	
5113-1000-1331-0601	OG Horas Extraordinarias	0.00		1,830.27	0.00	1,830.27	
5113-1000-1331-0602	DA Horas Extraordinarias	66,042.98		12,727.36	0.00	78,770.34	
5113-1000-1331-0607	DCN Horas Extraordinarias	4,194.55		1,178.63	0.00	5,373.18	
5113-1000-1344-0000	Compensación Garantizada	625,732.92		141,828.68	0.00	767,561.60	
5113-1000-1344-0601	DG Compensación Garantizada	30,230.01		7,022.00	0.00	37,252.01	
5113-1000-1344-0602	DA Compensación Garantizada	289,781.54		58,811.08	0.00	340,592.62	
5113-1000-1344-0603	DC Compensación Garantizada	170,487.20		43,085.80	0.00	213,573.00	
5113-1000-1344-0604	DP Compensación Garantizada	113,095.00		28,274.00	0.00	141,370.00	

'5113-1000-1344-0505	DCN Compensación Garantizada	8,240.00	2,060.00	0.00	10,300.00
'5113-1000-1344-0507	DCN Compensación Garantizada	19,898.17	4,575.80	0.00	24,473.97
'5114-1000-0000-0000	Seguridad Social	951,008.65	383,536.68	0.00	1,334,545.33
'5114-1000-0000-0502	Dir. Administración	0.00	0.00	0.00	0.00
'5114-1000-1411-0000	APORTACIONES DE SEGURIDAD SOCIAL	936,953.57	234,838.76	0.00	1,171,792.33
'5114-1000-1411-0501	DG Cuotas de Seguridad Social	29,189.84	7,297.46	0.00	36,487.30
'5114-1000-1411-0602	DA Cuotas de Seguridad Social	320,767.24	60,948.18	0.00	401,713.42
'5114-1000-1411-0603	DC Cuotas de Seguridad Social	309,470.21	77,494.56	0.00	386,964.77
'5114-1000-1411-0604	DP Cuotas de Seguridad Social	116,685.26	28,542.79	0.00	145,228.05
'5114-1000-1411-0605	DCN Cuotas de Seguridad Social	54,872.95	16,218.24	0.00	81,091.19
'5114-1000-1411-0607	.DCN Cuotas de Seguridad Social	95,967.07	24,339.53	0.00	120,306.60
'5114-1000-1441-0000	Cuotas para el seguro de vida	14,055.08	148,697.92	0.00	162,753.00
'5114-1000-1441-0602	DA Cuotas para el Seguro de Vida del Personal	14,055.08	148,697.92	0.00	162,753.00
'5115-1000-0000-0000	Otras Prestaciones Sociales y Económicas	457,699.50	109,200.00	0.00	566,899.50
'5115-1000-0000-0803	Dir. Construcción	0.00	0.00	0.00	0.00
'5115-1000-1521-0000	Liquidaciones x indemnizaciones y sueldos caídos	4,887.00	0.00	0.00	4,887.00
'5115-1000-1521-0602	DA Liquidaciones x Indemnizaciones y Sueldos Caídos	4,887.00	0.00	0.00	4,887.00
'5115-1000-1523-0000	liquidaciones	14,062.50	0.00	0.00	14,062.50
'5115-1000-1523-0602	DA liquidaciones	14,062.50	0.00	0.00	14,062.50
'5115-1000-1541-0000	Prestaciones Establecidas x Condiciones Grís de Tra	439,750.00	109,200.00	0.00	547,950.00
'5115-1000-1541-0601	Prestaciones establecidas x Condiciones Grís d trab	7,600.00	1,950.00	0.00	9,750.00
'5115-1000-1541-0602	Prestaciones establecidas x Condiciones Grís d trab	204,750.00	51,575.00	0.00	256,425.00
'5115-1000-1541-0603	Prestaciones establecidas x Condiciones Grís d trab	123,825.00	30,225.00	0.00	154,050.00
'5115-1000-1541-0604	Prestaciones establecidas x Condiciones Grís d trab	46,800.00	10,725.00	0.00	57,525.00
'5115-1000-1541-0605	Prestaciones establecidas x Condiciones Grís d trab	15,800.00	3,900.00	0.00	19,500.00
'5115-1000-1541-0607	Prestaciones establecidas x Condiciones Grís d trab	39,975.00	10,725.00	0.00	50,700.00
'5117-1000-0000-0000	Pago de Estímulos a Servidores Públicos	47,356.23	22,407.54	0.00	69,763.77
'5117-1000-1712-0000	Estímulos al Personal Operativo	47,356.23	22,407.54	0.00	69,763.77
'5117-1000-1712-0601	Estímulos al Personal Operativo	437.32	218.66	0.00	655.98
'5117-1000-1712-0602	Estímulos al Personal Operativo	34,273.47	4,302.99	0.00	38,576.46
'5117-1000-1712-0603	Estímulos al Personal Operativo	2,399.56	9,988.35	0.00	12,366.91
'5117-1000-1712-0604	Estímulos al Personal Operativo	1,749.28	6,716.67	0.00	8,465.95
'5117-1000-1712-0605	Estímulos al Personal Operativo	1,891.12	236.39	0.00	2,127.51
'5117-1000-1712-0607	Estímulos al Personal Operativo	6,608.48	964.48	0.00	7,572.96
'5120-2000-0000-0000	Materiales y Suministros	1,745,011.71	8,658,736.82	0.00	10,403,748.33
'5121-2000-0000-0000	Materiales de Admon,Emisión de Doctos y Art Ofic	79,847.58	62,175.14	0.00	132,022.72
'5121-2000-0000-0602	Dir. Administración	0.00	0.00	0.00	0.00
'5121-2000-2111-0000	Materiales, Útiles y Equipos Menores de Oficina	22,986.26	23,861.08	0.00	46,847.34
'5121-2000-2111-0602	Materiales, Útiles y Equipos Menores de Oficina	22,986.26	23,861.08	0.00	46,847.34
'5121-2000-2112-0000	Otros Equipos Menores de Administración	4,264.16	0.00	0.00	4,264.16
'5121-2000-2112-0602	Otros Equipos Menores de Administración	4,264.16	0.00	0.00	4,264.16
'5121-2000-2141-0000	Materiales, Útiles y Equipos Menores de tec de Inf	15,980.92	7,087.43	0.00	23,068.35
'5121-2000-2141-0502	Materiales, Útiles y Equipos Menores de tec de Inf	15,980.92	7,087.43	0.00	23,068.35
'5121-2000-2151-0000	Material Impreso E Información Digital	0.00	3,169.00	0.00	3,169.00
'5121-2000-2151-0602	Material Impreso E Información Digital	0.00	3,169.00	0.00	3,169.00
'5121-2000-2161-0000	Material de Limpieza	36,636.24	18,057.63	0.00	54,693.87
'5121-2000-2161-0602	Material de Limpieza	36,636.24	18,057.63	0.00	54,693.87
'5122-2000-0000-0000	Alimentos y Utensilios	37,124.97	12,450.45	0.00	49,575.42
'5122-2000-2213-0000	Utensilios para el Servicio de Alimentación	5,075.00	2,600.00	0.00	7,675.00
'5122-2000-2213-0602	Productos alimenticios para el personal en las ins	5,075.00	2,600.00	0.00	7,675.00
'5122-2000-2215-0000	Productos Alimenticios Actividades Extraordinarias	32,049.97	9,850.45	0.00	41,900.42
'5122-2000-2215-0602	Productos Alimenticios Actividades Extraordinarias	32,049.97	9,850.45	0.00	41,900.42
'5124-2000-0000-0000	Materiales y Artículos de Construcción y de Rep	585,741.06	8,290,000.00	0.00	8,875,741.06
'5124-2000-0000-0502	Dir. Administración	585,741.06	8,290,000.00	0.00	8,875,741.06
'5124-2000-2431-0502	Cal, Yeso y Productos de Yeso	812.76	0.00	0.00	812.76
'5124-2000-2451-0502	Material Eléctrico y Electronico	6,634.49	0.00	0.00	6,634.49
'5124-2000-2471-0502	Artículos Metálicos para la Construcción	264.85	0.00	0.00	264.85
'5124-2000-2481-0502	Materiales Complementarios	260,160.49	0.00	0.00	260,160.49

5124-2000-2491-0602	Otros Materiales y Artículos de Construcc y Rep	317,868.47	8,290,000.00	0.00	8,607,868.47
5126-2000-0000-0000	Productos Químicos, Farmacéuticos y de Lab	45.15	0.00	0.00	45.15
5125-2000-0000-0602	Dir. Administración	45.15	0.00	0.00	45.15
5125-2000-2511-0602	Productos Químicos Básicos	45.15	0.00	0.00	45.15
5126-2000-0000-0000	Combustible ,Lubricantes y Aditivos	1,000,000.00	300,000.00	0.00	1,300,000.00
5126-2000-0000-0602	Dir. Administración	1,000,000.00	300,000.00	0.00	1,300,000.00
5126-2000-2611-0602	Combustibles Para Vehículos Terrestres	1,000,000.00	300,000.00	0.00	1,300,000.00
5129-2000-0000-0000	Herramientas, Refacciones y Accesorios Menores	42,252.95	4,111.03	0.00	46,363.98
5129-2000-0000-0602	Dir. Administración	42,252.95	4,111.03	0.00	46,363.98
5129-2000-2911-0602	Herramientas Menores	8,693.78	1,083.00	0.00	9,776.78
5129-2000-2921-0602	Refacciones y Accesorios Menores de Edificios	6,781.14	308.25	0.00	7,089.39
5129-2000-2941-0602	Refacciones y Accesor Men de Eq de Comp y Tec Inf	6,469.28	0.00	0.00	6,469.28
5129-2000-2951-0602	Refacc y Acces Men de Eq de Transp	19,279.53	1,401.79	0.00	20,681.32
5129-2000-2981-0602	Refacc y Acces Men de Maq y Otros Equipos	707.95	836.99	0.00	1,544.95
5129-2000-2991-0602	Refacciones y Acces Menores Otros Bienes Muebles	321.28	483.00	0.00	804.28
5130-3000-0000-0000	Servicios Generales	1,385,789.71	443,915.63	0.00	1,829,685.34
5131-3000-0000-0000	Servicios Básicos	274,905.01	83,814.23	0.00	358,719.24
5131-3000-0000-0602	Dir. Administración	0.00	0.00	0.00	0.00
5131-3000-3111-0000	SERVICIO DE ENERGÍA ELÉCTRICA	157,351.70	38,813.30	0.00	197,165.00
5131-3000-3111-0602	Energía Eléctrica	157,351.70	38,813.30	0.00	197,165.00
5131-3000-3131-0000	Servicio de agua	481.00	0.00	0.00	481.00
5131-3000-3131-0602	Servicio de Agua	481.00	0.00	0.00	481.00
5131-3000-3141-0000	Telefonía Tradicional	39,871.67	23,202.18	0.00	63,073.85
5131-3000-3141-0602	Telefonía Tradicional	39,871.67	23,202.18	0.00	63,073.85
5131-3000-3151-0000	Servicio telefonía celular	62,972.00	15,448.00	0.00	78,420.00
5131-3000-3151-0602	Servicio de Telefonía Celular	62,972.00	15,448.00	0.00	78,420.00
5131-3000-3171-0000	Servicio de conducción de señales analógicas y dig	10,487.00	3,048.00	0.00	13,535.00
5131-3000-3171-0602	Servicios de Conducción de Señales Analógicas y Dig	10,487.00	3,048.00	0.00	13,535.00
5131-3000-3181-0000	Servicio postal	3,741.64	2,302.75	0.00	6,044.39
5131-3000-3181-0602	Servicio Postal	3,741.64	2,302.75	0.00	6,044.39
5132-3000-0000-0000	Servicios de Arrendamiento	183,209.43	0.00	0.00	183,209.43
5132-3000-3232-0000	Arrendamiento de Equipo y Bienes Informáticos	147,789.25	0.00	0.00	147,789.25
5132-3000-3232-0602	Arrendamiento de Equipo y Bienes Informáticos	147,789.25	0.00	0.00	147,789.25
5132-3000-3271-0000	Patentes Regalias y Otros	30,000.00	0.00	0.00	30,000.00
5132-3000-3271-0602	Patentes, Regalias y Otros	30,000.00	0.00	0.00	30,000.00
5132-3000-3291-0000	Otros Arrendamientos	5,420.18	0.00	0.00	5,420.18
5132-3000-3291-0602	Otros Arrendamientos	5,420.18	0.00	0.00	5,420.18
5133-3000-0000-0000	Servicios Profesionales, Científ y Tec y Otros Ser	351,812.67	122,504.97	0.00	474,317.64
5133-3000-3321-0000	Servicios de Diseño Arq Ing y Act Relacionadas	33,832.10	0.00	0.00	33,832.10
5133-3000-3321-0602	Servicios de Diseño, Arq, Ing. y Act Relacionadas	33,832.10	0.00	0.00	33,832.10
5133-3000-3341-0000	Servicios de Capacitación a Servidores Públicos	5,500.00	0.00	0.00	5,500.00
5133-3000-3341-0602	Servicios de Capacitación a Servidores Públicos	5,500.00	0.00	0.00	5,500.00
5133-3000-3361-0000	Imp y Elab de Mat Informativo derivado de la opera	1,544.19	0.00	0.00	1,544.19
5133-3000-3361-0602	Imp y Elab de Mat Informativo derivado de la opera	1,544.19	0.00	0.00	1,544.19
5133-3000-3362-0000	Imp y elab de Doc Oficiales Derivados de la Operac	26,940.00	83,704.97	0.00	110,644.97
5133-3000-3362-0602	Imp y Elab de Doc Oficiales Derivados de la Operac	26,940.00	83,704.97	0.00	110,644.97
5133-3000-3363-0000	Otros Servicios Comerciales	130,316.38	84.00	0.00	130,400.38
5133-3000-3363-0602	Otros Servicios Comerciales	130,316.38	84.00	0.00	130,400.38
5133-3000-3381-0000	Servicios de Vigilancia	153,680.00	38,716.00	0.00	192,396.00
5133-3000-3381-0602	Servicios de Vigilancia	153,680.00	38,716.00	0.00	192,396.00
5134-3000-0000-0000	Serv Financieros, Bancarios y Comerciales	135,142.66	35,262.95	0.00	171,405.61
5134-3000-3411-0000	Intereses Documentos y Otros Serv Bancarios	2,533.08	686.72	0.00	3,219.80
5134-3000-3411-0602	Intereses, Documentos y Otros Serv Bancarios	2,533.08	686.72	0.00	3,219.80
5134-3000-3454-0000	Seguros Vehiculares	132,609.58	35,576.23	0.00	168,185.81
5134-3000-3454-0602	Seguros Vehiculares	132,609.58	35,576.23	0.00	168,185.81
5135-3000-0000-0000	Serv de Inst, Rep y Mto y Conservación	123,350.52	122,004.71	0.00	245,355.23
5135-3000-0000-0602	Dir. Administración	0.00	0.00	0.00	0.00
5135-3000-3551-0000	Mto y Conserv de Veh Terrestre	118,881.60	120,837.48	0.00	239,719.08

*5135-3000-3551-0602	Mtto y Conserv de Veh Terrestres	118,681.60	120,837.48	0.00	239,519.08
*5135-3000-3581-0000	Serv de Lavandería Limpieza Higiene	4,668.92	1,167.23	0.00	5,836.15
*5135-3000-3581-0802	Serv de Lavandería, Limpieza, Higiene	4,668.92	1,167.23	0.00	5,836.15
*5137-3000-0000-0000	Servicios de Traslado y Viáticos	6,567.00	1,548.00	0.00	8,115.00
*5137-3000-3752-0000	viáticos para labores en campo y de supervisión	6,567.00	1,548.00	0.00	8,115.00
*5137-3000-3752-0802	Viáticos Para Labores en Campo y de Supervisión	6,567.00	1,548.00	0.00	8,115.00
*5139-3000-0000-0000	Otros Servicios Generales	310,782.42	77,780.77	0.00	388,563.19
*5139-3000-3981-0000	Impuestos sobre nomina	310,782.42	77,780.77	0.00	388,563.19
*5139-3000-3981-0601	Impuesto Sobre Nomina	14,516.06	3,685.18	0.00	18,201.24
*5139-3000-3981-0602	Impuesto Sobre Nomina	103,547.66	25,163.03	0.00	128,710.69
*5139-3000-3981-0603	Impuesto Sobre Nomina	99,284.00	25,209.72	0.00	124,493.72
*5139-3000-3981-0604	Impuesto Sobre Nomina	40,363.86	10,408.10	0.00	50,771.96
*5139-3000-3981-0605	Impuesto Sobre Nominas	21,572.41	5,383.63	0.00	26,956.04
*5139-3000-3981-0607	Impuesto Sobre Nominas	31,498.23	7,931.11	0.00	39,429.34
*5500-0000-0000-0000	OTROS GASTOS Y PERDIDAS EXTRAORDINARIAS	346,319.98	66,959.24	0.00	413,279.22
*5510-0000-0000-0000	Est. Depreciaciones, Deterioros, Amort, Prov y Reserv	345,259.67	66,959.24	0.00	412,218.91
*6613-0000-0000-0000	Depreciación de Bienes Inmuebles	31,836.12	7,959.03	0.00	39,795.15
*5513-0001-2021-0000	Depreciación de Edificios No Residencial	31,836.12	7,959.03	0.00	39,795.15
*5515-0000-0000-0000	Deterioro de Bienes Muebles	265,275.97	66,963.29	0.00	332,239.26
*5515-0001-2021-0000	Dececiación de Mobiliario y Equipo 2021	65,618.37	13,904.69	0.00	79,523.06
*5515-0002-2021-0000	Dececiación de Herramienta y Maquinaria 2021	8,361.84	2,080.46	0.00	10,442.30
*5515-0003-2021-0000	Dececiación de Equipo de Transmisión 2021	878.16	219.54	0.00	1,097.70
*5515-0004-2021-0000	Dececiación Acumulada de Equipo de Computo 2021	166,276.44	38,784.37	0.00	205,060.81
*5515-0005-2021-0000	Dececiación Otros Mob y Equipo de Admon 2021	1,552.49	388.12	0.00	1,940.60
*5515-0006-2021-0000	Dececiación Maq y Equipo Industrial 2021	2,556.68	639.17	0.00	3,195.85
*5515-0008-2021-0000	Dececiación Sist de Aires Acond 2021	6,589.34	2,316.40	0.00	8,905.74
*5515-0009-2021-0000	Dececiación Otros Equipos 2021	477.96	119.49	0.00	597.45
*5515-0010-2021-0000	Dececiación Equipo de Transporte 2021	29,964.60	7,491.15	0.00	37,455.75
*5517-0000-0000-0000	Amortización de Activos Intangibles	48,147.68	12,036.92	0.00	60,184.60
*5517-0002-2021-0000	Amortización Acumulada de Licencias 2021	48,147.68	12,036.92	0.00	60,184.60
*5590-0000-0000-0000	Otros Gastos	1,060.31	0.00	0.00	1,060.31
*5599-0000-0000-0000	Otros Gastos Varios	1,060.31	0.00	0.00	1,060.31
5599-0472-0000-0000	#0472 Rem Fam Potenciado 2020	633.36	0.00	0.00	633.36
5599-1461-0000-0000	#1461 Exp de la Educ Inicial 2020	16.24	0.00	0.00	16.24
5599-1905-0000-0000	#1905 Expansión de la Educ Inicial	348.00	0.00	0.00	348.00
5599-3986-0000-0000	#3986 Rem Fam Basica 2020	12.81	0.00	0.00	12.81
5599-5288-0000-0000	#5288 Univ Poi de Yuc Fam Superior 2020	3.74	0.00	0.00	3.74
5599-5591-0000-0000	5591 Fise 2020	23.24	0.00	0.00	23.24
5599-9138-0000-0000	#9138 Fam Basica 2020	22.92	0.00	0.00	22.92
5600-0000-0000-0000	INVERSION PUBLICA	37,609,947.51	0.00	0.00	37,609,947.51
5600-2000-0000-0000	Inversión Pública Adq	6,984,427.13	0.00	0.00	6,984,427.13
5600-2000-0127-0000	KAF Suministros y Servicios S de RL de CV	1,995,967.93	0.00	0.00	1,995,967.93
5600-2000-0127-7123	#7123 Normal Estatal	1,995,967.93	0.00	0.00	1,995,967.93
5600-2000-0137-0000	Corner Research Appa SA de CV	229,494.52	0.00	0.00	229,494.52
5600-2000-0137-1093	#1093 Univ la Uno Fam Basica 2020	54,284.52	0.00	0.00	54,284.52
5600-2000-0137-1412	#1412 Fam Superior 2020	175,210.00	0.00	0.00	175,210.00
5600-2000-0142-0000	Erick & Newman SA de CV	4,758,964.68	0.00	0.00	4,758,964.68
5600-2000-0142-6890	#6890 PROFEXCE	4,758,964.68	0.00	0.00	4,758,964.68
5600-3000-0000-0000	Inversión Pública por mantenimiento	30,525,520.38	0.00	0.00	30,525,520.38
5600-3000-0003-0000	Ignacio Vado Alonzo	1,507,823.51	0.00	0.00	1,507,823.51
5600-3000-0003-0472	#0472 Remanente Fam Potenciado	430,339.79	0.00	0.00	430,339.79
5600-3000-0003-3986	#3986 Rem Fam. basica 2020	1,077,483.72	0.00	0.00	1,077,483.72
5600-3000-0005-0000	Johny Roberto Martínez Ix	1,441,410.15	0.00	0.00	1,441,410.15
5600-3000-0005-0472	#0472 Remanentes Fam Potenciado	482,190.63	0.00	0.00	482,190.63
5600-3000-0005-3986	#3986 Rem Fam Basica 2020	959,219.52	0.00	0.00	959,219.52
5600-3000-0006-0000	Diomasi Bienes Raices SA de CV	228,417.03	0.00	0.00	228,417.03
5600-3000-0006-3986	#3986 Remanentes Fam Basica	228,417.03	0.00	0.00	228,417.03
5600-3000-0007-0000	CEGA Constructora SA de CV	1,752,800.79	0.00	0.00	1,752,800.79

5600-3000-0007-0472	#0472 Remanentes Fam Potenciado	647,852.28	0.00	0.00	647,852.28
5600-3000-0007-3986	#3986 Rem Fam Basica 2020	1,104,948.51	0.00	0.00	1,104,948.51
5600-3000-0010-0000	Alfredo Casco Barbosa	805,565.87	0.00	0.00	805,565.87
5600-3000-0010-0472	#0472 Remanentes Fam Potenciado	536,547.27	0.00	0.00	536,547.27
5600-3000-0010-3986	#3986 Remanente Fam basica 2020	124,926.39	0.00	0.00	124,926.39
5600-3000-0010-9136	#9136 Fam Basica 2020	144,082.21	0.00	0.00	144,082.21
5600-3000-0017-0000	Omar Escalante Ongay	258,221.69	0.00	0.00	258,221.69
5600-3000-0017-3986	#3986 Remanentes Fam Basica 2020	258,221.69	0.00	0.00	258,221.69
5600-3000-0018-0000	Raul Humberto Camilo Vera	679,394.41	0.00	0.00	679,394.41
5600-3000-0018-0472	#0472 Remanentes Fam Potenciado	369,361.44	0.00	0.00	369,361.44
5600-3000-0018-3986	#3986 Rem fam Basica 2020	310,032.97	0.00	0.00	310,032.97
5600-3000-0021-0000	Jose Manuel Amendola Arcudia	1,026,824.22	0.00	0.00	1,026,824.22
5600-3000-0021-0472	#0472 Jose Manuel Amendola Arcudia	567,196.45	0.00	0.00	567,196.45
5600-3000-0021-3986	#3986 Rem Fam Basica 2020	459,627.77	0.00	0.00	459,627.77
5600-3000-0031-0000	Constructora Aditimper SA de CV	603,986.60	0.00	0.00	603,986.60
5600-3000-0031-9136	#9136 Fam Basica 2020	603,986.60	0.00	0.00	603,986.60
5600-3000-0033-0000	J.S Proyecciones y Diseños del Sureste S.A de C.V	1,703,138.30	0.00	0.00	1,703,138.30
5600-3000-0033-0472	#0472 Remanente Fam Potenciado	481,517.06	0.00	0.00	481,517.06
5600-3000-0033-3986	#3986 Rem Fam Basica 2020	621,292.33	0.00	0.00	621,292.33
5600-3000-0033-9136	#Fam Basica 2020	600,328.91	0.00	0.00	600,328.91
5600-3000-0034-0000	Juan David Oy Arceo	1,698,410.11	0.00	0.00	1,698,410.11
5600-3000-0034-0472	#0472 Remanentes Fam Potenciado	788,060.45	0.00	0.00	788,060.45
5600-3000-0034-3986	#3986 Rem Fam Basica 2020	910,349.66	0.00	0.00	910,349.66
5600-3000-0038-0000	Ryo Peninsular SA de CV	353,075.74	0.00	0.00	353,075.74
5600-3000-0038-0472	#0472 Remanentes Fam Potenciado	353,075.74	0.00	0.00	353,075.74
5600-3000-0046-0000	Leydi Elizabeth Valdez Rivero	925,985.01	0.00	0.00	925,985.01
5600-3000-0046-0472	#0472 Remanentes Fam Potenciado	366,090.43	0.00	0.00	366,090.43
5600-3000-0046-3986	#3986 Remanentes Fam basica 2020	559,894.58	0.00	0.00	559,894.58
5600-3000-0062-0000	RC construccion y diseño SA de CV	458,842.46	0.00	0.00	458,842.46
5600-3000-0062-3986	#3986 Remanentes Fam Basica 2020	458,842.46	0.00	0.00	458,842.46
5600-3000-0061-0000	Constructora Leijo, S.A. de C.V.	1,188,204.65	0.00	0.00	1,188,204.65
5600-3000-0061-0472	#0472 Remanentes Fam Potenciado	375,903.91	0.00	0.00	375,903.91
5600-3000-0061-3986	#3986 Remanentes Fam Basica 2020	810,300.74	0.00	0.00	810,300.74
5600-3000-0064-0000	Imper Tec de la Peninsula SA de CV	511,836.02	0.00	0.00	511,836.02
5600-3000-0064-0472	#0472 Remanentes Fam Potenciado	511,836.02	0.00	0.00	511,836.02
5600-3000-0065-0000	Liliana del Socorro Cervera Morales	539,986.17	0.00	0.00	539,986.17
5600-3000-0065-3986	#3986 Rem fam Basica 2020	332,233.92	0.00	0.00	332,233.92
5600-3000-0065-9136	#9136 Fam Basica 2020	207,752.25	0.00	0.00	207,752.25
5600-3000-0067-0000	Blik Constructora S de RL de CV	956,446.61	0.00	0.00	956,446.61
5600-3000-0067-0472	#0472 Remanentes Fam Potenciado	525,056.57	0.00	0.00	525,056.57
5600-3000-0067-3986	#3986 Remanentes Fam Basica 2020	431,389.04	0.00	0.00	431,389.04
5600-3000-0075-0000	Fepsa S.A de C.V	361,363.24	0.00	0.00	361,363.24
5600-3000-0075-0472	#0472 Remanente Fam Potenciado	361,363.24	0.00	0.00	361,363.24
5600-3000-0083-0000	Sara Alicia Novelo Montejo	476,263.88	0.00	0.00	476,263.88
5600-3000-0083-0472	#0472 Remanentes Fam Potenciado	215,317.80	0.00	0.00	215,317.80
5600-3000-0083-3986	#3986 Remanentes Fam Basica 2020	260,946.08	0.00	0.00	260,946.08
5600-3000-0085-0000	Construcciones e Ingeniería Innovadora de Yucatan	842,720.58	0.00	0.00	842,720.58
5600-3000-0085-0472	#0472 Remanentes Fam Potenciado	483,145.71	0.00	0.00	483,145.71
5600-3000-0085-3986	#3986 Remanentes Fam Basica 2020	359,574.87	0.00	0.00	359,574.87
5600-3000-0086-0000	Lucy del Rosario Pat Avila	684,923.94	0.00	0.00	684,923.94
5600-3000-0086-0472	#0472 Remanente Fam Potenciado	304,127.09	0.00	0.00	304,127.09
5600-3000-0086-3986	#3986 Remanentes Fam Basica 2020	380,796.85	0.00	0.00	380,796.85
5600-3000-0091-0000	Construccion y Comercializacion CanBer	1,298,872.70	0.00	0.00	1,298,872.70
5600-3000-0091-0472	#0472 Remanente Fam potenciado	627,953.47	0.00	0.00	627,953.47
5600-3000-0091-3986	#3986 Remanentes Fam Basica	553,661.58	0.00	0.00	553,661.58
5600-3000-0091-9136	#9136 Fam Basica 2020	117,267.65	0.00	0.00	117,267.65
5600-3000-0092-0000	David Jesus Valencia Cabrera	872,568.96	0.00	0.00	872,568.96
5600-3000-0092-0472	#0472 Remanentes Fam Potenciado	382,699.22	0.00	0.00	382,699.22

*5600-3000-0092-3986	#3986 Rem Fam Basica 2020	489,869.74	0.00	0.00	489,869.74
*5600-3000-0098-0000	Chpte Constructora SA de CV	1,070,587.82	0.00	0.00	1,070,587.82
*5600-3000-0098-0472	#0472 Remanentes Fam Potenciado	428,814.81	0.00	0.00	428,814.81
*5600-3000-0098-3986	#3986 Rem Fam Basica 2020	641,783.01	0.00	0.00	641,783.01
*5600-3000-0101-0000	Sortumex SA de CV	296,319.13	0.00	0.00	296,319.13
*5600-3000-0101-9136	#9136 Fam Basica 2020	296,319.13	0.00	0.00	296,319.13
*5600-3000-0103-0000	SRS Peninsular SA de CV	987,997.26	0.00	0.00	987,997.26
*5600-3000-0103-0472	#0472 Remanentes Fam Potenciado	640,878.29	0.00	0.00	640,878.29
*5600-3000-0103-3986	#3986 Remanentes Fam Basica 2020	347,118.97	0.00	0.00	347,118.97
*5600-3000-0104-0000	Compañia Constructora SA de CV	1,152,345.86	0.00	0.00	1,152,345.86
*5600-3000-0104-0472	#0472 Remanentes Fam Potenciado	579,538.38	0.00	0.00	579,538.38
*5600-3000-0104-3986	#3986 Remanentes Fam Basica	363,828.85	0.00	0.00	363,828.85
*5600-3000-0104-9136	#9136 Fam Basica 2020	208,980.63	0.00	0.00	208,980.63
*5600-3000-0106-0000	Carlos Arfaxad Escalante Arana	676,188.94	0.00	0.00	676,188.94
*5600-3000-0106-0472	#0472 Remanente Fam Potenciado	363,991.50	0.00	0.00	363,991.50
*5600-3000-0106-3986	#3986 Remanentes fam basica	312,197.44	0.00	0.00	312,197.44
*5600-3000-0108-0000	Caribe Internacional Constructores SA de CV	1,812,028.84	0.00	0.00	1,812,028.84
*5600-3000-0108-0472	#0472 Remanentes Fam Potenciado	481,536.33	0.00	0.00	481,536.33
*5600-3000-0108-3986	#3986 Rem fam Basica 2020	929,554.82	0.00	0.00	929,554.82
*5600-3000-0108-9136	#9136 Fam Basica 2020	400,935.69	0.00	0.00	400,935.69
*5600-3000-0109-0000	VAP Desarrollos y Caminos SA de cv	731,922.96	0.00	0.00	731,922.96
*5600-3000-0109-3986	#3986 Rem fam Basica 2020	450,481.35	0.00	0.00	450,481.35
*5600-3000-0109-9136	#9136 Fam Basica 2020	281,441.61	0.00	0.00	281,441.61
*5600-3000-0110-0000	Itala Caribe Servicios Inmobiliarios S de RL de C	893,340.86	0.00	0.00	893,340.86
*5600-3000-0110-0472	#0472 Remanente Fam Potenciado	442,078.79	0.00	0.00	442,078.79
*5600-3000-0110-3986	#3986 Rem fam Basica 2020	451,262.07	0.00	0.00	451,262.07
*5600-3000-0111-0000	JUAN DIEGO BACAB HIDALGO	369,705.43	0.00	0.00	369,705.43
*5600-3000-0111-3986	#3986 Rem fam Basica 2020	369,705.43	0.00	0.00	369,705.43
*5600-3000-0112-0000	Carlo Francisco Rodriguez Polanco	500,855.80	0.00	0.00	500,855.80
*5600-3000-0112-0472	#0472 Remanentes Fam Potenciado	500,855.80	0.00	0.00	500,855.80
*5600-3000-0113-0000	Herrecon Desarrollo y Construccion SA de CV	360,087.77	0.00	0.00	360,087.77
*5600-3000-0113-0472	#0472 Remanentes Fam Potenciado	360,087.77	0.00	0.00	360,087.77
*5600-3000-0114-0000	Construcciones Antraqui SA de CV	499,050.07	0.00	0.00	499,050.07
*5600-3000-0114-0472	#0472 Remanentes Fam Potenciado	499,050.07	0.00	0.00	499,050.07
	Total cuentas no impresas	0.00	0.00	0.00	0.00
			0.00		0.00
	Sumas Iguales:	362,386,788.36	330,778,642.76	330,778,642.76	291,491,275.64
		362,386,788.36			291,491,275.64

C. Luis Jorge Monhiva Duarte
Director General

C.P. Francisco Javier Aguilar Uc
Director de Administración

C.P. Karen Eunico Morales Andrade
Jefe de Contabilidad y Administración

Ente Público: INSTITUTO PARA EL DESARROLLO Y CERTIFICACIÓN DE LA INFRAESTRUCTURA FÍSICA EDUCATIVA Y ELECTRICA DE YUCATÁN
 Estado Analítico de Ingresos
 Del 1o. de Mayo al 31 de Mayo de 2021
 (Cifras en Pesos)

Rubro de Ingresos	Estimado 1	Ampliaciones y Reducciones 2	Modificado 3 = (1 + 2)	Devengado 4	Recaudado 5	Diferencia 6 = (5 - 1)
Impuestos	\$0.00	\$0.00	\$0.00	\$0.00	\$0.00	\$0.00
Cuotas y Aportaciones de Seguridad Social	\$0.00	\$0.00	\$0.00	\$0.00	\$0.00	\$0.00
Contribuciones de Mejoras	\$0.00	\$0.00	\$0.00	\$0.00	\$0.00	\$0.00
Derechos	\$0.00	\$0.00	\$0.00	\$0.00	\$0.00	\$0.00
Productos	\$0.00	\$18,235.44	\$18,235.44	\$18,235.44	\$18,235.44	\$18,235.44
Aprovechamientos	\$0.00	\$0.00	\$0.00	\$0.00	\$0.00	\$0.00
Ingresos por Venta de Bienes, Prestación de Servicios y Otros Ingresos	\$70,000.00	\$0.00	\$70,000.00	\$0.00	\$0.00	-\$70,000.00
Participaciones, Aportaciones, Convenios, Incentivos Derivados de la Colaboración	\$0.00	\$0.00	\$0.00	\$0.00	\$0.00	\$0.00
Transferencias, Asignaciones, Subsidios y Subvenciones, y Pensiones y Jubilaciones	\$3,141,827.00	\$3,599,151.08	\$6,740,978.08	\$17,826,225.08	\$55,056,877.08	\$51,915,050.08
Ingresos Derivados de Financiamientos	\$0.00	\$0.00	\$0.00	\$0.00	\$0.00	\$0.00
Total	\$3,211,827.00	\$3,617,386.52	\$6,829,213.52	\$17,644,460.52	\$55,075,112.52	\$51,863,285.52
INGRESOS EXCEDENTES						\$51,863,285.52

Estado Analítico de Ingresos Por Fuente de Financiamiento	Estimado 1	Ampliaciones y Reducciones 2	Modificado 3 = (1 + 2)	Devengado 4	Recaudado 5	Diferencia 6 = (5 - 1)
Ingresos del Poder Ejecutivo Federal o Estatal y de Los Municipios	\$0.00	\$0.00	\$0.00	\$0.00	\$0.00	\$0.00
Impuestos	\$0.00	\$0.00	\$0.00	\$0.00	\$0.00	\$0.00
Cuotas y Aportaciones de Seguridad Social	\$0.00	\$0.00	\$0.00	\$0.00	\$0.00	\$0.00
Contribuciones de Mejoras	\$0.00	\$0.00	\$0.00	\$0.00	\$0.00	\$0.00
Derechos	\$0.00	\$0.00	\$0.00	\$0.00	\$0.00	\$0.00
Productos	\$0.00	\$0.00	\$0.00	\$0.00	\$0.00	\$0.00
Aprovechamientos	\$0.00	\$0.00	\$0.00	\$0.00	\$0.00	\$0.00
Participaciones, Aportaciones, Convenios, Incentivos Derivados de la Colaboración	\$0.00	\$0.00	\$0.00	\$0.00	\$0.00	\$0.00
Transferencias, Asignaciones, Subsidios y Subvenciones, y Pensiones y Jubilaciones	\$0.00	\$0.00	\$0.00	\$0.00	\$0.00	\$0.00
Ingresos de Los Entes Públicos de Los Poderes Legislativo y Judicial, de Los Municipios y de Los Organismos Públicos	\$3,211,827.00	\$3,617,386.52	\$6,829,213.52	\$17,644,460.52	\$55,075,112.52	\$51,863,285.52
Cuotas y Aportaciones de Seguridad Social	\$0.00	\$0.00	\$0.00	\$0.00	\$0.00	\$0.00
Productos	\$0.00	\$18,235.44	\$18,235.44	\$18,235.44	\$18,235.44	\$18,235.44
Ingresos por Venta de Bienes, Prestación de Servicios y Otros Ingresos	\$70,000.00	\$0.00	\$70,000.00	\$0.00	\$0.00	-\$70,000.00
Transferencias, Asignaciones, Subsidios y Subvenciones, y Pensiones y Jubilaciones	\$3,141,827.00	\$3,599,151.08	\$6,740,978.08	\$17,826,225.08	\$55,056,877.08	\$51,915,050.08
Ingresos Derivados de Financiamiento	\$0.00	\$0.00	\$0.00	\$0.00	\$0.00	\$0.00
Ingresos Derivados de Financiamientos	\$0.00	\$0.00	\$0.00	\$0.00	\$0.00	\$0.00
Total	\$3,211,827.00	\$3,617,386.52	\$6,829,213.52	\$17,644,460.52	\$55,075,112.52	\$51,863,285.52
INGRESOS EXCEDENTES						\$51,863,285.52

Bajo protesta de decir verdad declaramos que los Estados Financieros y sus Notas son razonablemente correctos y responsabilidad del emisor.

C.P. Francisco Javier Pool Peet
 Jefe Departamento Finanzas

C.P. Francisco Javier Aguilar UC
 Director Administrativo

C. Luis Jorge Montalvo Duarte
 Director General

Ente Público: INSTITUTO PARA EL DESARROLLO Y CERTIFICACIÓN DE LA INFRAESTRUCTURA FÍSICA EDUCATIVA Y ELECTRICA DE YUCATÁN
 Estado Analítico de Ingresos
 Del 1o. de Enero al 31 de Mayo de 2021
 (Cifras en Pesos)

Rubro de Ingresos	Estimado 1	Ampliaciones y Reducciones 2	Modificado 3 = (1 + 2)	Devengado 4	Recaudado 5	Diferencia 6 = (5 - 1)
Impuestos	\$0.00	\$0.00	\$0.00	\$0.00	\$0.00	\$0.00
Cuotas y Aportaciones de Seguridad Social	\$0.00	\$0.00	\$0.00	\$0.00	\$0.00	\$0.00
Contribuciones de Mejoras	\$0.00	\$0.00	\$0.00	\$0.00	\$0.00	\$0.00
Derechos	\$0.00	\$0.00	\$0.00	\$0.00	\$0.00	\$0.00
Productos	\$0.00	\$0.00	\$0.00	\$0.00	\$0.00	\$0.00
Aprovechamientos	\$0.00	\$79,508.33	\$79,508.33	\$79,508.33	\$79,508.33	\$79,508.33
Ingresos por Venta de Bienes, Prestación de Servicios y Otros Ingresos	\$0.00	\$0.00	\$0.00	\$0.00	\$0.00	\$0.00
Participaciones, Aportaciones, Convenios, Incentivos Derivados de la Colaboración	\$400,000.00	\$301,129.97	\$701,129.97	\$372,728.45	\$372,728.45	-\$27,271.55
Transferencias, Asignaciones, Subsidios y Subvenciones, y Pensiones y Jubilaciones	\$0.00	\$0.00	\$0.00	\$0.00	\$0.00	\$0.00
Ingresos Derivados de Financiamientos	\$41,051,297.00	\$140,934,972.95	\$181,986,269.95	\$90,602,767.95	\$90,602,767.95	\$49,551,470.95
Total	\$41,451,297.00	\$141,315,611.25	\$182,766,908.25	\$91,055,004.73	\$91,055,004.73	\$49,603,707.73
INGRESOS EXCEDENTES						\$49,603,707.73
Estado Analítico de Ingresos Por Fuente de Financiamiento	Estimado 1	Ampliaciones y Reducciones 2	Modificado 3 = (1 + 2)	Devengado 4	Recaudado 5	Diferencia 6 = (5 - 1)
Ingresos del Poder Ejecutivo Federal o Estatal y de Los Municipios	\$0.00	\$0.00	\$0.00	\$0.00	\$0.00	\$0.00
Impuestos	\$0.00	\$0.00	\$0.00	\$0.00	\$0.00	\$0.00
Cuotas y Aportaciones de Seguridad Social	\$0.00	\$0.00	\$0.00	\$0.00	\$0.00	\$0.00
Contribuciones de Mejoras	\$0.00	\$0.00	\$0.00	\$0.00	\$0.00	\$0.00
Derechos	\$0.00	\$0.00	\$0.00	\$0.00	\$0.00	\$0.00
Productos	\$0.00	\$0.00	\$0.00	\$0.00	\$0.00	\$0.00
Aprovechamientos	\$0.00	\$0.00	\$0.00	\$0.00	\$0.00	\$0.00
Participaciones, Aportaciones, Convenios, Incentivos Derivados de la Colaboración	\$0.00	\$0.00	\$0.00	\$0.00	\$0.00	\$0.00
Transferencias, Asignaciones, Subsidios y Subvenciones, y Pensiones y Jubilaciones	\$0.00	\$0.00	\$0.00	\$0.00	\$0.00	\$0.00
Ingresos de Los Entes Públicos de Los Poderes Legislativo y Judicial, de Los Municipios y de Los Organismos Públicos	\$41,451,297.00	\$141,315,611.25	\$182,766,908.25	\$91,055,004.73	\$91,055,004.73	\$49,603,707.73
Cuotas y Aportaciones de Seguridad Social	\$0.00	\$0.00	\$0.00	\$0.00	\$0.00	\$0.00
Productos	\$0.00	\$0.00	\$0.00	\$0.00	\$0.00	\$0.00
Ingresos por Venta de Bienes, Prestación de Servicios y Otros Ingresos	\$0.00	\$79,508.33	\$79,508.33	\$79,508.33	\$79,508.33	\$79,508.33
Transferencias, Asignaciones, Subsidios y Subvenciones, y Pensiones y Jubilaciones	\$400,000.00	\$301,129.97	\$701,129.97	\$372,728.45	\$372,728.45	-\$27,271.55
Ingresos Derivados de Financiamiento	\$41,051,297.00	\$140,934,972.95	\$181,986,269.95	\$90,602,767.95	\$90,602,767.95	\$49,551,470.95
Ingresos Derivados de Financiamientos	\$0.00	\$0.00	\$0.00	\$0.00	\$0.00	\$0.00
Total	\$41,451,297.00	\$141,315,611.25	\$182,766,908.25	\$91,055,004.73	\$91,055,004.73	\$49,603,707.73
INGRESOS EXCEDENTES						\$49,603,707.73

Bajo protesta de decir verdad declaramos que los Estados Financieros y sus Notas son razonablemente correctos y responsabilidad del emisor.

C.P. Francisco Javier Poot Peet
 Jefe Departamento Finanzas


C.P. Francisco Javier Aguilar UC
 Director Administrativo

C. Luis José Montalvo Duarte
 Director General


Ente Público: INSTITUTO PARA EL DESARROLLO Y CERTIFICACIÓN DE LA INFRAESTRUCTURA FÍSICA EDUCATIVA Y ELECTRICA DE YUCATÁN
 Estado Analítico del Ejercicio del Presupuesto de Egresos
 Clasificación Administrativa
 Del 1o. de Mayo al 31 de Mayo de 2021
 (Cifras en Pesos)

Concepto	Aprobado 1	Ampliaciones/ (Reducciones) 2	Modificado 3 = (1 + 2)	Devengado 4	Pagado 5	Subejercicio 6 = (3 - 4)
INSTITUTO PARA EL DESARROLLO Y CERTIFICACIÓN DE LA INFRAESTR	\$3,211,827.00	\$3,455,391.90	\$6,667,218.90	\$11,539,908.27	\$11,539,153.66	-\$4,872,689.37

Bajo protesta de decir verdad declaramos que los Estados Financieros y sus Notas son razonablemente correctos y responsabilidad del emisor.


 C.P. Francisco Javier Poot Peet
 Jefe Departamento Finanzas



 C.P. Francisco Javier Aguilar UC
 Director Administrativo


 C. M. Jorge Montalvo Duarte
 Director General

Ente Público: INSTITUTO PARA EL DESARROLLO Y CERTIFICACIÓN DE LA INFRAESTRUCTURA FÍSICA EDUCATIVA Y ELECTRICA DE YUCATÁN
Estado Analítico del Ejercicio del Presupuesto de Egresos
Clasificación Administrativa
Del 1o. de Enero al 31 de Mayo de 2021
(Cifras en Pesos)

Concepto	Aprobado 1	Ampliaciones/ (Reducciones) 2	Modificado 3 = (1 + 2)	Devengado 4	Pagado 5	Subejercicio 6 = (3 - 4)
INSTITUTO PARA EL DESARROLLO Y CERTIFICACIÓN DE LA INFRAESTRUC	\$41,451,297.00	\$214,279,822.52	\$255,731,119.52	\$116,721,390.36	\$116,643,608.94	\$139,009,729.16

Bajo protesta de decir verdad declaramos que los Estados Financieros y sus Notas son razonablemente correctos y responsabilidad del emisor.


 C.P. Francisco Javier Poot Peet
 Jefe Departamento Finanzas


 C.P. Francisco Javier Aguilar UC
 Director Administrativo


 C. Luis Jorge Montalvo Duarte
 Director General

Ente Público: INSTITUTO PARA EL DESARROLLO Y CERTIFICACIÓN DE LA INFRAESTRUCTURA FÍSICA EDUCATIVA Y ELECTRICA DE YUCATÁN
 Estado Analítico del Ejercicio del Presupuesto de Egresos
 Clasificación Económica (por Tipo de Gasto)
 Del 1o. de Mayo al 31 de Mayo de 2021
 (Cifras en Pesos)

Concepto	Aprobado 1	Ampliaciones/ (Reducciones) 2	Modificado 3 = (1 + 2)	Devengado 4	Pagado 5	Subejercicio 6 = (3 - 4)
Gasto Corriente	\$3,211,827.00	\$313,130.86	\$3,524,957.86	\$11,539,908.27	\$11,539,153.66	-\$8,014,950.41
Gasto de Capital	\$0.00	\$3,142,261.04	\$3,142,261.04	\$0.00	\$0.00	\$3,142,261.04
Amortización de la Deuda y Disminución de Pasivos	\$0.00	\$0.00	\$0.00	\$0.00	\$0.00	\$0.00
Pensiones y Jubilaciones	\$0.00	\$0.00	\$0.00	\$0.00	\$0.00	\$0.00
Participaciones	\$0.00	\$0.00	\$0.00	\$0.00	\$0.00	\$0.00
Total del Gasto	\$3,211,827.00	\$3,455,391.90	\$6,667,218.90	\$11,539,908.27	\$11,539,153.66	-\$4,872,689.37

Bajo protesta de decir verdad declaramos que los Estados Financieros y sus Notas son razonablemente correctos y responsabilidad del emisor.

C.P. Francisco Javier Poot Peet
 Jefe Departamento Finanzas

C.P. Francisco Javier Aguilar UC
 Director Administrativo

C. Luis Jorge Montalvo Duarte
 Director General

Ente Público: INSTITUTO PARA EL DESARROLLO Y CERTIFICACIÓN DE LA INFRAESTRUCTURA FÍSICA EDUCATIVA Y ELECTRICA DE YUCATÁN
 Estado Analítico del Ejercicio del Presupuesto de Egresos
 Clasificación Económica (por Tipo de Gasto)
 Del 1o. de Enero al 31 de Mayo de 2021
 (Cifras en Pesos)

Concepto	Aprobado 1	Ampliaciones/ (Reducciones) 2	Modificado 3 = (1 + 2)	Devengado 4	Pagado 5	Subejercicio 6 = (3 - 4)
Gasto Corriente	\$41,451,297.00	\$19,095,116.65	\$60,546,413.65	\$23,844,840.93	\$23,767,059.51	\$36,701,572.72
Gasto de Capital	\$0.00	\$195,184,705.87	\$195,184,705.87	\$92,876,549.43	\$92,876,549.43	\$102,308,156.44
Amortización de la Deuda y Disminución de Pasivos	\$0.00	\$0.00	\$0.00	\$0.00	\$0.00	\$0.00
Pensiones y Jubilaciones	\$0.00	\$0.00	\$0.00	\$0.00	\$0.00	\$0.00
Participaciones	\$0.00	\$0.00	\$0.00	\$0.00	\$0.00	\$0.00
Total del Gasto	\$41,451,297.00	\$214,279,822.52	\$255,731,119.52	\$116,721,390.36	\$116,643,608.94	\$139,009,729.16

Bajo protesta de decir verdad declaramos que los Estados Financieros y sus Notas son razonablemente correctos y responsabilidad del emisor.

C.P. Francisco Javier Poot Peet
 Jefe Departamento Finanzas

C.P. Francisco Javier Aguilar UC
 Director Administrativo

C. Luis Jorge Montalvo Duarte
 Director General

Ente Público: INSTITUTO PARA EL DESARROLLO Y CERTIFICACIÓN DE LA INFRAESTRUCTURA FÍSICA EDUCATIVA Y ELECTRICA DE YUCATÁN
 Estado Analítico del Ejercicio del Presupuesto de Egresos
 Clasificación por Objeto del Gasto (Capítulo y Concepto)
 Del 1o. de Mayo al 31 de Mayo de 2021
 (Cifras en Pesos)

Concepto	Aprobado 1	Ampliaciones/ (Reducciones) 2	Modificado 3 = (1 + 2)	Devengado 4	Pagado 5	Subajuste 6 = (3 - 4)
Activos Biológicos	\$0.00	\$0.00	\$0.00	\$0.00	\$0.00	\$0.00
Bienes Inmuebles	\$0.00	\$0.00	\$0.00	\$0.00	\$0.00	\$0.00
Activos Intangibles	\$0.00	\$0.00	\$0.00	\$0.00	\$0.00	\$0.00
Inversión Pública	\$0.00	\$3,142,261.04	\$3,142,261.04	\$0.00	\$0.00	\$3,142,261.04
Obra Pública en Bienes de Dominio Público	\$0.00	\$3,142,261.04	\$3,142,261.04	\$0.00	\$0.00	\$3,142,261.04
Obra Pública en Bienes Propios	\$0.00	\$0.00	\$0.00	\$0.00	\$0.00	\$0.00
Proyectos Productivos y Acciones de Fomento	\$0.00	\$0.00	\$0.00	\$0.00	\$0.00	\$0.00
Inversiones Financieras y Otras Provisiones	\$0.00	\$0.00	\$0.00	\$0.00	\$0.00	\$0.00
Inversiones para el Fomento de Actividades Productivas	\$0.00	\$0.00	\$0.00	\$0.00	\$0.00	\$0.00
Acciones y Participaciones de Capital	\$0.00	\$0.00	\$0.00	\$0.00	\$0.00	\$0.00
Compra de Títulos y Valores	\$0.00	\$0.00	\$0.00	\$0.00	\$0.00	\$0.00
Concesión de Préstamos	\$0.00	\$0.00	\$0.00	\$0.00	\$0.00	\$0.00
Inversiones en Fideicomisos, Mandatos y Otros Análogos	\$0.00	\$0.00	\$0.00	\$0.00	\$0.00	\$0.00
Otras Inversiones Financieras	\$0.00	\$0.00	\$0.00	\$0.00	\$0.00	\$0.00
Provisiones para Contingencias y Otras Erogaciones Especiales	\$0.00	\$0.00	\$0.00	\$0.00	\$0.00	\$0.00
Participaciones y Aportaciones	\$0.00	\$0.00	\$0.00	\$0.00	\$0.00	\$0.00
Participaciones	\$0.00	\$0.00	\$0.00	\$0.00	\$0.00	\$0.00
Aportaciones	\$0.00	\$0.00	\$0.00	\$0.00	\$0.00	\$0.00
Convenios	\$0.00	\$0.00	\$0.00	\$0.00	\$0.00	\$0.00
Deuda Pública	\$0.00	\$0.00	\$0.00	\$0.00	\$0.00	\$0.00
Amortización de la Deuda Pública	\$0.00	\$0.00	\$0.00	\$0.00	\$0.00	\$0.00
Intereses de la Deuda Pública	\$0.00	\$0.00	\$0.00	\$0.00	\$0.00	\$0.00
Comisiones de la Deuda Pública	\$0.00	\$0.00	\$0.00	\$0.00	\$0.00	\$0.00
Gastos de la Deuda Pública	\$0.00	\$0.00	\$0.00	\$0.00	\$0.00	\$0.00
Costo por Coberturas	\$0.00	\$0.00	\$0.00	\$0.00	\$0.00	\$0.00
Apoyos Financieros	\$0.00	\$0.00	\$0.00	\$0.00	\$0.00	\$0.00
Adeudos de Ejercicios Fiscales Anteriores (Adefas)	\$0.00	\$0.00	\$0.00	\$0.00	\$0.00	\$0.00
Total del Gasto	\$3,211,827.00	\$3,455,391.90	\$6,667,218.90	\$11,539,908.27	\$11,539,153.66	-\$4,872,689.37

Bajo protesta de decir verdad declaramos que los Estados Financieros y sus Notas son razonablemente correctos y responsabilidad del emisor.

C.P. Francisco Javier Poot Peet
 Jefe Departamento Finanzas

C.P. Francisco Javier Aguilar UC
 Director Administrativo

C. Luis Jorge Montalvo Duarte
 Director General

Ente Público: INSTITUTO PARA EL DESARROLLO Y CERTIFICACIÓN DE LA INFRAESTRUCTURA FÍSICA EDUCATIVA Y ELECTRICA DE YUCATÁN
 Estado Analítico del Ejercicio del Presupuesto de Egresos
 Clasificación por Objeto del Gasto (Capítulo y Concepto)
 Del 1o. de Enero al 31 de Mayo de 2021
 (Cifras en Pesos)

Concepto	Aprobado 1	Ampliaciones/ (Reducciones) 2	Modificado 3 = (1 + 2)	Devengado 4	Pagado 5	Subejercicio 6 = (3 - 4)
Activos Biológicos	\$0.00	\$0.00	\$0.00	\$0.00	\$0.00	\$0.00
Bienes Inmuebles	\$0.00	\$0.00	\$0.00	\$0.00	\$0.00	\$0.00
Activos Intangibles	\$0.00	\$0.00	\$0.00	\$0.00	\$0.00	\$0.00
Inversión Pública	\$0.00	\$195,175,574.30	\$195,175,574.30	\$92,867,417.91	\$92,867,417.91	\$102,308,156.39
Obra Pública en Bienes de Dominio Público	\$0.00	\$195,175,574.30	\$195,175,574.30	\$92,867,417.91	\$92,867,417.91	\$102,308,156.39
Obra Pública en Bienes Propios	\$0.00	\$0.00	\$0.00	\$0.00	\$0.00	\$0.00
Proyectos Productivos y Acciones de Fomento	\$0.00	\$0.00	\$0.00	\$0.00	\$0.00	\$0.00
Inversiones Financieras y Otras Provisiones	\$0.00	\$0.00	\$0.00	\$0.00	\$0.00	\$0.00
Inversiones para el Fomento de Actividades Productivas	\$0.00	\$0.00	\$0.00	\$0.00	\$0.00	\$0.00
Acciones y Participaciones de Capital	\$0.00	\$0.00	\$0.00	\$0.00	\$0.00	\$0.00
Compra de Títulos y Valores	\$0.00	\$0.00	\$0.00	\$0.00	\$0.00	\$0.00
Concesión de Préstamos	\$0.00	\$0.00	\$0.00	\$0.00	\$0.00	\$0.00
Inversiones en Fideicomisos, Mandatos y Otros Análogos	\$0.00	\$0.00	\$0.00	\$0.00	\$0.00	\$0.00
Otras Inversiones Financieras	\$0.00	\$0.00	\$0.00	\$0.00	\$0.00	\$0.00
Provisiones para Contingencias y Otras Erogaciones Especiales	\$0.00	\$0.00	\$0.00	\$0.00	\$0.00	\$0.00
Participaciones y Aportaciones	\$0.00	\$0.00	\$0.00	\$0.00	\$0.00	\$0.00
Participaciones	\$0.00	\$0.00	\$0.00	\$0.00	\$0.00	\$0.00
Aportaciones	\$0.00	\$0.00	\$0.00	\$0.00	\$0.00	\$0.00
Convenios	\$0.00	\$0.00	\$0.00	\$0.00	\$0.00	\$0.00
Deuda Pública	\$0.00	\$0.00	\$0.00	\$0.00	\$0.00	\$0.00
Amortización de la Deuda Pública	\$0.00	\$0.00	\$0.00	\$0.00	\$0.00	\$0.00
Intereses de la Deuda Pública	\$0.00	\$0.00	\$0.00	\$0.00	\$0.00	\$0.00
Comisiones de la Deuda Pública	\$0.00	\$0.00	\$0.00	\$0.00	\$0.00	\$0.00
Gastos de la Deuda Pública	\$0.00	\$0.00	\$0.00	\$0.00	\$0.00	\$0.00
Costo por Coberturas	\$0.00	\$0.00	\$0.00	\$0.00	\$0.00	\$0.00
Apoyos Financieros	\$0.00	\$0.00	\$0.00	\$0.00	\$0.00	\$0.00
Adeudos de Ejercicios Fiscales Anteriores (Adefas)	\$0.00	\$0.00	\$0.00	\$0.00	\$0.00	\$0.00
Total del Gasto	\$41,451,297.00	\$214,279,822.52	\$255,731,119.52	\$116,721,390.36	\$116,843,608.94	\$139,009,729.16

Bajo protesta de decir verdad declaramos que los Estados Financieros y sus Notas son razonablemente correctos y responsabilidad del emisor.

C.P. Francisco Javier Poot Peet
 Jefe Departamento Finanzas

C.P. Francisco Javier Aguilar UC
 Director Administrativo

C. Luis Jorge Montalvo Duarte
 Director General

Ente Público: INSTITUTO PARA EL DESARROLLO Y CERTIFICACIÓN DE LA INFRAESTRUCTURA FÍSICA EDUCATIVA Y ELECTRICA DE YUCATÁN
 Estado Analítico del Ejercicio del Presupuesto de Egresos
 Clasificación Funcional (Finalidad y Función)
 Del 1o. de Mayo al 31 de Mayo de 2021
 (Cifras en Pesos)

Concepto	Aprobado 1	Ampliaciones/ (Reducciones) 2	Modificado 3 = (1 + 2)	Devengado 4	Pagado 5	Subejercicio 6 = (5 - 4)
Gobierno	\$0.00	\$0.00	\$0.00	\$0.00	\$0.00	\$0.00
Legislación	\$0.00	\$0.00	\$0.00	\$0.00	\$0.00	\$0.00
Justicia	\$0.00	\$0.00	\$0.00	\$0.00	\$0.00	\$0.00
Coordinación de la Política de Gobierno	\$0.00	\$0.00	\$0.00	\$0.00	\$0.00	\$0.00
Relaciones Exteriores	\$0.00	\$0.00	\$0.00	\$0.00	\$0.00	\$0.00
Asuntos Financieros y Hacendarios	\$0.00	\$0.00	\$0.00	\$0.00	\$0.00	\$0.00
Seguridad Nacional	\$0.00	\$0.00	\$0.00	\$0.00	\$0.00	\$0.00
Asuntos de Orden Público y Seguridad Interior	\$0.00	\$0.00	\$0.00	\$0.00	\$0.00	\$0.00
Otros Servicios Generales	\$0.00	\$0.00	\$0.00	\$0.00	\$0.00	\$0.00
Desarrollo Social	\$3,211,827.00	\$3,455,391.90	\$6,667,218.90	\$11,539,908.27	\$11,539,153.66	-\$4,872,689.37
Protección Ambiental	\$0.00	\$0.00	\$0.00	\$0.00	\$0.00	\$0.00
Vivienda y Servicios a la Comunidad	\$0.00	\$0.00	\$0.00	\$0.00	\$0.00	\$0.00
Salud	\$0.00	\$0.00	\$0.00	\$0.00	\$0.00	\$0.00
Recreación, Cultura y Otras Manifestaciones Sociales	\$0.00	\$0.00	\$0.00	\$0.00	\$0.00	\$0.00
Educación	\$1,600,448.00	\$3,455,391.90	\$5,055,839.90	\$1,579,478.92	\$1,578,795.72	-\$3,476,360.98
Protección Social	\$1,611,379.00	\$0.00	\$1,611,379.00	\$9,960,429.35	\$9,960,357.94	-\$8,349,050.35
Otros Asuntos Sociales	\$0.00	\$0.00	\$0.00	\$0.00	\$0.00	\$0.00
Desarrollo Económico	\$0.00	\$0.00	\$0.00	\$0.00	\$0.00	\$0.00
Asuntos Económicos, Comerciales y Laborales en General	\$0.00	\$0.00	\$0.00	\$0.00	\$0.00	\$0.00
Agropecuaria, Silvicultura, Pesca y Caza	\$0.00	\$0.00	\$0.00	\$0.00	\$0.00	\$0.00
Combustible y Energía	\$0.00	\$0.00	\$0.00	\$0.00	\$0.00	\$0.00
Minería, Manufacturas y Construcción	\$0.00	\$0.00	\$0.00	\$0.00	\$0.00	\$0.00
Transporte	\$0.00	\$0.00	\$0.00	\$0.00	\$0.00	\$0.00
Comunicaciones	\$0.00	\$0.00	\$0.00	\$0.00	\$0.00	\$0.00
Turismo	\$0.00	\$0.00	\$0.00	\$0.00	\$0.00	\$0.00
Ciencia, Tecnología e Innovación	\$0.00	\$0.00	\$0.00	\$0.00	\$0.00	\$0.00
Otras Industrias y Otros Asuntos Económicos	\$0.00	\$0.00	\$0.00	\$0.00	\$0.00	\$0.00
Otras No Clasificadas en Funciones Anteriores	\$0.00	\$0.00	\$0.00	\$0.00	\$0.00	\$0.00
Transacciones de la Deuda Pública / Costo Financiero de la Deuda	\$0.00	\$0.00	\$0.00	\$0.00	\$0.00	\$0.00
Transferencias, Participaciones y Aportaciones Entre Diferentes Niveles	\$0.00	\$0.00	\$0.00	\$0.00	\$0.00	\$0.00
Saneamiento del Sistema Financiero	\$0.00	\$0.00	\$0.00	\$0.00	\$0.00	\$0.00
Adeudos de Ejercicios Fiscales Anteriores	\$0.00	\$0.00	\$0.00	\$0.00	\$0.00	\$0.00
Total del Gasto	\$3,211,827.00	\$3,455,391.90	\$6,667,218.90	\$11,539,908.27	\$11,539,153.66	-\$4,872,689.37

Bajo protesta de decir verdad declaramos que los Estados Financieros y sus Notas son razonablemente correctos y responsabilidad del emisor.

C.P. Francisco Javier Poot Peet
 Jefe Departamento Finanzas

C.P. Francisco Javier Aguilar UC
 Director Administrativo

C. Luis Jorge Montalvo Duarte
 Director General

Ente Público: INSTITUTO PARA EL DESARROLLO Y CERTIFICACIÓN DE LA INFRAESTRUCTURA FÍSICA EDUCATIVA Y ELECTRICA DE YUCATÁN
 Estado Analítico del Ejercicio del Presupuesto de Egresos
 Clasificación Funcional (Finalidad y Función)
 Del 1o. de Enero al 31 de Mayo de 2021
 (Cifras en Pesos)

Concepto	Aprobada 1	Ampliaciones/ (Reducciones) 2	Modificado 3 = (1 + 2)	Devengado 4	Pagado 5	Subejercicio 6 = (3 - 4)
Gobierno						
Legislación	\$0.00	\$0.00	\$0.00	\$0.00	\$0.00	\$0.00
Justicia	\$0.00	\$0.00	\$0.00	\$0.00	\$0.00	\$0.00
Coordinación de la Política de Gobierno	\$0.00	\$0.00	\$0.00	\$0.00	\$0.00	\$0.00
Relaciones Exteriores	\$0.00	\$0.00	\$0.00	\$0.00	\$0.00	\$0.00
Asuntos Financieros y Hacendarios	\$0.00	\$0.00	\$0.00	\$0.00	\$0.00	\$0.00
Seguridad Nacional	\$0.00	\$0.00	\$0.00	\$0.00	\$0.00	\$0.00
Asuntos de Orden Público y Seguridad Interior	\$0.00	\$0.00	\$0.00	\$0.00	\$0.00	\$0.00
Otros Servicios Generales	\$0.00	\$0.00	\$0.00	\$0.00	\$0.00	\$0.00
Desarrollo Social	\$41,451,297.00	\$214,279,822.52	\$255,731,119.52	\$116,721,390.36	\$116,643,608.94	\$139,009,729.16
Protección Ambiental	\$0.00	\$0.00	\$0.00	\$0.00	\$0.00	\$0.00
Vivienda y Servicios a la Comunidad	\$0.00	\$0.00	\$0.00	\$0.00	\$0.00	\$0.00
Salud	\$0.00	\$0.00	\$0.00	\$0.00	\$0.00	\$0.00
Recreación, Cultura y Otras Manifestaciones Sociales	\$0.00	\$0.00	\$0.00	\$0.00	\$0.00	\$0.00
Educación	\$21,914,411.00	\$195,600,278.95	\$217,514,689.95	\$100,588,729.22	\$100,636,111.47	\$116,825,960.73
Protección Social	\$19,536,886.00	\$18,679,543.57	\$38,216,429.57	\$16,032,661.14	\$16,007,497.47	\$22,183,768.43
Otros Asuntos Sociales	\$0.00	\$0.00	\$0.00	\$0.00	\$0.00	\$0.00
Desarrollo Económico	\$0.00	\$0.00	\$0.00	\$0.00	\$0.00	\$0.00
Asuntos Económicos, Comerciales y Laborales en General	\$0.00	\$0.00	\$0.00	\$0.00	\$0.00	\$0.00
Agropecuaria, Silvicultura, Pesca y Caza	\$0.00	\$0.00	\$0.00	\$0.00	\$0.00	\$0.00
Combustible y Energía	\$0.00	\$0.00	\$0.00	\$0.00	\$0.00	\$0.00
Minería, Manufacturas y Construcción	\$0.00	\$0.00	\$0.00	\$0.00	\$0.00	\$0.00
Transporte	\$0.00	\$0.00	\$0.00	\$0.00	\$0.00	\$0.00
Comunicaciones	\$0.00	\$0.00	\$0.00	\$0.00	\$0.00	\$0.00
Turismo	\$0.00	\$0.00	\$0.00	\$0.00	\$0.00	\$0.00
Ciencia, Tecnología e Innovación	\$0.00	\$0.00	\$0.00	\$0.00	\$0.00	\$0.00
Otras Industrias y Otros Asuntos Económicos	\$0.00	\$0.00	\$0.00	\$0.00	\$0.00	\$0.00
Otras No Clasificadas en Funciones Anteriores	\$0.00	\$0.00	\$0.00	\$0.00	\$0.00	\$0.00
Transacciones de la Deuda Pública / Costo Financiero de la Deuda	\$0.00	\$0.00	\$0.00	\$0.00	\$0.00	\$0.00
Transferencias, Participaciones y Aportaciones Entre Diferentes Niveles	\$0.00	\$0.00	\$0.00	\$0.00	\$0.00	\$0.00
Saneamiento del Sistema Financiero	\$0.00	\$0.00	\$0.00	\$0.00	\$0.00	\$0.00
Aduenos de Ejercicios Fiscales Anteriores	\$0.00	\$0.00	\$0.00	\$0.00	\$0.00	\$0.00
Total del Gasto	\$41,451,297.00	\$214,279,822.52	\$255,731,119.52	\$116,721,390.36	\$116,643,608.94	\$139,009,729.16

Bajo protesta de decir verdad declaramos que los Estados Financieros y sus Notas son razonablemente correctos y responsabilidad del emisor.

C.P. Francisco Javier Foot Peet
 Jefe Departamento Finanzas

C.P. Francisco Javier Aguilar UC
 Director Administrativo

C. Luis Jorge Montalvo Duarte
 Director General

Ente Público: INSTITUTO PARA EL DESARROLLO Y CERTIFICACIÓN DE LA INFRAESTRUCTURA FÍSICA EDUCATIVA Y ELECTRICA DE YUCATÁN
 Gasto por Categoría Programática
 Del 1o. de Mayo al 31 de Mayo de 2021
 (Cifras en Pesos)

Concepto	Aprobado 1	Ampliaciones/ (Reducciones) 2	Modificado 3 = (1 + 2)	Devengado 4	Pagado 5	Subejercicio 6 = (3 - 4)
Programas	\$3,211,827.00	\$3,455,391.90	\$6,667,218.90	\$11,539,908.27	\$11,539,153.66	-\$4,872,689.37
Subsidio Sector Social y Privado o Entidades Federativas y Municipios	\$0.00	\$0.00	\$0.00	\$0.00	\$0.00	\$0.00
Sujetos a Reglas de Operación	\$0.00	\$0.00	\$0.00	\$0.00	\$0.00	\$0.00
Otros Subsidios	\$0.00	\$0.00	\$0.00	\$0.00	\$0.00	\$0.00
Desempeño de Las Funciones	\$1,600,448.00	\$3,455,391.90	\$5,055,839.90	\$1,579,478.92	\$1,578,795.72	\$3,476,360.98
Prestación de Servicios Públicos	\$1,600,448.00	\$3,455,391.90	\$5,055,839.90	\$1,579,478.92	\$1,578,795.72	\$3,476,360.98
Provisión de Bienes Públicos	\$0.00	\$0.00	\$0.00	\$0.00	\$0.00	\$0.00
Planeación, Seguimiento y Evaluación de Políticas Públicas	\$0.00	\$0.00	\$0.00	\$0.00	\$0.00	\$0.00
Promoción y Fomento	\$0.00	\$0.00	\$0.00	\$0.00	\$0.00	\$0.00
Regulación y Supervisión	\$0.00	\$0.00	\$0.00	\$0.00	\$0.00	\$0.00
Funciones de Las Fuerzas Armadas (Únicamente Gobierno Federal)	\$0.00	\$0.00	\$0.00	\$0.00	\$0.00	\$0.00
Específicos	\$0.00	\$0.00	\$0.00	\$0.00	\$0.00	\$0.00
Proyectos de Inversión	\$0.00	\$0.00	\$0.00	\$0.00	\$0.00	\$0.00
Administrativos y de Apoyo	\$1,611,379.00	\$0.00	\$1,611,379.00	\$9,960,429.35	\$9,960,357.94	-\$8,349,050.35
Apoyo al Proceso Presupuestario y para Mejorar la Eficiencia Institución	\$1,611,379.00	\$0.00	\$1,611,379.00	\$9,960,429.35	\$9,960,357.94	-\$8,349,050.35
Apoyo a la Función Pública y al Mejoramiento de la Gestión	\$0.00	\$0.00	\$0.00	\$0.00	\$0.00	\$0.00
Operaciones Ajenas	\$0.00	\$0.00	\$0.00	\$0.00	\$0.00	\$0.00
Compromisos	\$0.00	\$0.00	\$0.00	\$0.00	\$0.00	\$0.00
Obligaciones de Cumplimiento de Resolución Jurisdiccional	\$0.00	\$0.00	\$0.00	\$0.00	\$0.00	\$0.00
Desastres Naturales	\$0.00	\$0.00	\$0.00	\$0.00	\$0.00	\$0.00
Obligaciones	\$0.00	\$0.00	\$0.00	\$0.00	\$0.00	\$0.00
Pensiones y Jubilaciones	\$0.00	\$0.00	\$0.00	\$0.00	\$0.00	\$0.00
Aportaciones a la Seguridad Social	\$0.00	\$0.00	\$0.00	\$0.00	\$0.00	\$0.00
Aportaciones a Fondos de Estabilización	\$0.00	\$0.00	\$0.00	\$0.00	\$0.00	\$0.00
Aportaciones a Fondos de Inversión y Reestructura de Pensiones	\$0.00	\$0.00	\$0.00	\$0.00	\$0.00	\$0.00
Programas de Gasto Federalizado (Gobierno Federal)	\$0.00	\$0.00	\$0.00	\$0.00	\$0.00	\$0.00
Gasto Federalizado	\$0.00	\$0.00	\$0.00	\$0.00	\$0.00	\$0.00
Participaciones a Entidades Federativas y Municipios	\$0.00	\$0.00	\$0.00	\$0.00	\$0.00	\$0.00
Costo Financiero, Deuda o Apoyos a Deudores y Ahorradores de la Banca	\$0.00	\$0.00	\$0.00	\$0.00	\$0.00	\$0.00
Adeudos de Ejercicios Fiscales Anteriores	\$0.00	\$0.00	\$0.00	\$0.00	\$0.00	\$0.00
Total del Gasto	\$3,211,827.00	\$3,455,391.90	\$6,667,218.90	\$11,539,908.27	\$11,539,153.66	-\$4,872,689.37

Bajo protesta de decir verdad declaramos que los Estados Financieros y sus Notas son razonablemente correctos y responsabilidad del emisor.

C.P. Francisco Javier Poot Peet
 Jefe Departamento Finanzas

C.P. Francisco Javier Aguilar UC
 Director Administrativo

C. Luis Jorge Montalvo Duarte
 Director General

Ente Público: INSTITUTO PARA EL DESARROLLO Y CERTIFICACIÓN DE LA INFRAESTRUCTURA FÍSICA EDUCATIVA Y ELECTRICA DE YUCATÁN
Gasto por Categoría Programática
Del 1o. de Enero al 31 de Mayo de 2021
(Cifras en Pesos)

Concepto	Aprobado	Ampliaciones/ (Reducciones)	Modificado	Devengado	Pagado	Subejercicio
	1	2	3 = (1 + 2)	4	5	6 = (3 - 4)
Programas	\$41,451,297.00	\$214,279,822.52	\$255,731,119.52	\$116,721,390.36	\$116,643,608.94	\$139,009,729.16
Subsidio Sector Social y Privado o Entidades Federativas y Municipios	\$0.00	\$0.00	\$0.00	\$0.00	\$0.00	\$0.00
Sujetos a Reglas de Operación	\$0.00	\$0.00	\$0.00	\$0.00	\$0.00	\$0.00
Otros Subsidios	\$0.00	\$0.00	\$0.00	\$0.00	\$0.00	\$0.00
Desempeño de Las Funciones	\$21,914,411.00	\$195,600,278.95	\$217,514,689.95	\$100,688,729.22	\$100,636,111.47	\$116,825,960.73
Prestación de Servicios Públicos	\$21,914,411.00	\$195,600,278.95	\$217,514,689.95	\$100,688,729.22	\$100,636,111.47	\$116,825,960.73
Provisión de Bienes Públicos	\$0.00	\$0.00	\$0.00	\$0.00	\$0.00	\$0.00
Planeación, Seguimiento y Evaluación de Políticas Públicas	\$0.00	\$0.00	\$0.00	\$0.00	\$0.00	\$0.00
Promoción y Fomento	\$0.00	\$0.00	\$0.00	\$0.00	\$0.00	\$0.00
Regulación y Supervisión	\$0.00	\$0.00	\$0.00	\$0.00	\$0.00	\$0.00
Funciones de Las Fuerzas Armadas (Únicamente Gobierno Federal)	\$0.00	\$0.00	\$0.00	\$0.00	\$0.00	\$0.00
Específicos	\$0.00	\$0.00	\$0.00	\$0.00	\$0.00	\$0.00
Proyectos de Inversión	\$0.00	\$0.00	\$0.00	\$0.00	\$0.00	\$0.00
Administrativos y de Apoyo	\$19,536,886.00	\$18,679,543.57	\$38,216,429.57	\$16,032,661.14	\$16,007,497.47	\$22,183,768.43
Apoyo al Proceso Presupuestario y para Mejorar la Eficiencia Institucional	\$19,536,886.00	\$18,679,543.57	\$38,216,429.57	\$16,032,661.14	\$16,007,497.47	\$22,183,768.43
Apoyo a la Función Pública y al Mejoramiento de la Gestión	\$0.00	\$0.00	\$0.00	\$0.00	\$0.00	\$0.00
Operaciones Ajenas	\$0.00	\$0.00	\$0.00	\$0.00	\$0.00	\$0.00
Compromisos	\$0.00	\$0.00	\$0.00	\$0.00	\$0.00	\$0.00
Obligaciones de Cumplimiento de Resolución Jurisdiccional	\$0.00	\$0.00	\$0.00	\$0.00	\$0.00	\$0.00
Desastres Naturales	\$0.00	\$0.00	\$0.00	\$0.00	\$0.00	\$0.00
Obligaciones	\$0.00	\$0.00	\$0.00	\$0.00	\$0.00	\$0.00
Pensiones y Jubilaciones	\$0.00	\$0.00	\$0.00	\$0.00	\$0.00	\$0.00
Aportaciones a la Seguridad Social	\$0.00	\$0.00	\$0.00	\$0.00	\$0.00	\$0.00
Aportaciones a Fondos de Estabilización	\$0.00	\$0.00	\$0.00	\$0.00	\$0.00	\$0.00
Aportaciones a Fondos de Inversión y Reestructura de Pensiones	\$0.00	\$0.00	\$0.00	\$0.00	\$0.00	\$0.00
Programas de Gasto Federalizado (Gobierno Federal)	\$0.00	\$0.00	\$0.00	\$0.00	\$0.00	\$0.00
Gasto Federalizado	\$0.00	\$0.00	\$0.00	\$0.00	\$0.00	\$0.00
Participaciones a Entidades Federativas y Municipios	\$0.00	\$0.00	\$0.00	\$0.00	\$0.00	\$0.00
Costo Financiero, Deuda o Apoyos a Deudores y Ahorradores de la Banca	\$0.00	\$0.00	\$0.00	\$0.00	\$0.00	\$0.00
Adeudos de Ejercicios Fiscales Anteriores	\$0.00	\$0.00	\$0.00	\$0.00	\$0.00	\$0.00
Total del Gasto	\$41,451,297.00	\$214,279,822.52	\$255,731,119.52	\$116,721,390.36	\$116,643,608.94	\$139,009,729.16

Bejo protesta de decir verdad declaramos que los Estados Financieros y sus Notas son razonablemente correctos y responsabilidad del emisor.

C.P. Francisco Javier Poot Peet
Jefe Departamento Finanzas

C.P. Francisco Javier Aguilar UC
Director Administrativo

C. Luis Jorge Vintalvo Duarte
Director General

Ente Público: INSTITUTO PARA EL DESARROLLO Y CERTIFICACIÓN DE LA INFRAESTRUCTURA FÍSICA EDUCATIVA Y ELECTRICA DE YUCATÁN
 Indicadores de Postura Fiscal
 Del 1o. de Mayo al 31 de Mayo de 2021
 (Cifras en Pesos)

Concepto	Estimado	Devengado	Pagado
I. Ingresos Presupuestarios (I=1+2)	\$3,211,827.00	\$17,644,460.52	\$55,075,112.52
1. Ingresos del Gobierno de la Entidad Federativa	\$0.00	\$0.00	\$0.00
2. Ingresos del Sector Paraestatal	\$3,211,827.00	\$17,644,460.52	\$55,075,112.52
II. Egresos Presupuestarios (II=3+4)	\$3,211,827.00	\$11,539,908.27	\$11,539,153.66
3. Egresos del Gobierno de la Entidad Federativa	\$0.00	\$0.00	\$0.00
4. Egresos del Sector Paraestatal	\$3,211,827.00	\$11,539,908.27	\$11,539,153.66
III. Balance Presupuestario (Superávit o Déficit) (III = I- II)	\$0.00	\$6,104,552.25	\$43,535,958.86
Concepto	Estimado	Devengado	Pagado
III. Balance Presupuestario (Superávit o Déficit)	\$0.00	\$6,104,552.25	\$43,535,958.86
IV. Intereses, Comisiones y Gastos de la Deuda	\$0.00	\$0.00	\$0.00
V. Balance Primario (Superávit o Déficit) (V= Iii+ IV)	\$0.00	\$6,104,552.25	\$43,535,958.86
Concepto	Estimado	Devengado	Pagado
A. Financiamiento	\$0.00	\$0.00	\$0.00
B. Amortización de la Deuda	\$0.00	\$0.00	\$0.00
C. Endeudamiento ó Desendeudamiento (C = A- B)	\$0.00	\$0.00	\$0.00

Bajo protesta de decir verdad declaramos que los Estados Financieros y sus Notas son razonablemente correctos y responsabilidad del emisor.

C.P. Francisco Javier Poot Peet
 Jefe Departamento Finanzas

C.P. Francisco Javier Aguilar UC
 Director Administrativo

C. Luis Jorge Montalvo Duarte
 Director General

Ente Público: INSTITUTO PARA EL DESARROLLO Y CERTIFICACIÓN DE LA INFRAESTRUCTURA FÍSICA EDUCATIVA Y ELECTRICA DE YUCATÁN
 Indicadores de Postura Fiscal
 Del 1o. de Enero al 31 de Mayo de 2021
 (Cifras en Pesos)

Concepto	Estimado	Devengado	Pagado
I. Ingresos Presupuestarios (I=1+2)	\$41,451,297.00	\$91,055,004.73	\$91,055,004.73
1. Ingresos del Gobierno de la Entidad Federativa	\$0.00	\$0.00	\$0.00
2. Ingresos del Sector Paraestatal	\$41,451,297.00	\$91,055,004.73	\$91,055,004.73
II. Egresos Presupuestarios (II=3+4)	\$41,451,297.00	\$116,721,390.36	\$116,643,608.94
3. Egresos del Gobierno de la Entidad Federativa	\$0.00	\$0.00	\$0.00
4. Egresos del Sector Paraestatal	\$41,451,297.00	\$116,721,390.36	\$116,643,608.94
III. Balance Presupuestario (Superávit o Déficit) (III = I- II)	\$0.00	-\$25,666,385.63	-\$25,588,604.21
Concepto	Estimado	Devengado	Pagado
III. Balance Presupuestario (Superávit o Déficit)	\$0.00	-\$25,666,385.63	-\$25,588,604.21
IV. Intereses, Comisiones y Gastos de la Deuda	\$0.00	\$0.00	\$0.00
V. Balance Primario (Superávit o Déficit) (V= Iii+ IV)	\$0.00	-\$25,666,385.63	-\$25,588,604.21
Concepto	Estimado	Devengado	Pagado
A. Financiamiento	\$0.00	\$0.00	\$0.00
B. Amortización de la Deuda	\$0.00	\$0.00	\$0.00
C. Endeudamiento ó Desendeudamiento (C = A- B)	\$0.00	\$0.00	\$0.00

Bajo protesta de decir verdad declaramos que los Estados Financieros y sus Notas son razonablemente correctos y responsabilidad del emisor.

C.P. Francisco Javier Poot Peet
 Jefe Departamento Finanzas

C.P. Francisco Javier Aguilar UC
 Director Administrativo


C. Luis Jorge Montalvo Duarte
 Director General

INSTITUTO PARA EL DESARROLLO Y CERTIFICADO DE LA
INFRAESTRUCTURA FISICA EDUCATIVA Y ELECTRICA DE
YUCATAN


YUCATAN
Intereses de la Deuda

Del 01/may/2021 Al 31/may/2021

Identificación de Crédito o Instrumento	Devengado	Pagado
Créditos Bancarios		
Total de Intereses de Créditos Bancarios	\$0.00	\$0.00
Otros Instrumentos de Deuda		
Total de Intereses de Otros Instrumentos de Deuda	\$0.00	\$0.00
Total	\$0.00	\$0.00


C.P. Francisco Javier Poot Peet
Jefe Departamento Finanzas


C.P. Francisco Javier Aguilar UC
Director Administrativo



C. Luis Jorge Montalvo Duarte
Director General

INSTITUTO PARA EL DESARROLLO Y CERTIFICACION DE LA
INFRAESTRUCTURA FISICA EDUCATIVA Y ELECTRICA DE
YUCATAN

YUCATAN
Intereses de la Deuda

Del 01/ene/2021 Al 31/may/2021

Identificación de Crédito o Instrumento	Devengado	Pagado
Créditos Bancarios		
Total de Intereses de Créditos Bancarios	\$0.00	\$0.00
Otros Instrumentos de Deuda		
Total de Intereses de Otros Instrumentos de Deuda	\$0.00	\$0.00
Total	\$0.00	\$0.00


C.P. Francisco Javier Poot Peet
Jefe Departamento Finanzas


C.P. Francisco Javier Aguilar UC
Director Administrativo


C. Luis Jorge Montalvo Duarte
Director General

INSTITUTO PARA EL DESARROLLO Y CERTIFICACION DE LA
INFRAESTRUCTURA FISICA EDUCATIVA Y ELECTRICA DE
YUCATAN

YUCATAN
Proporción Gasto Programable

Al 31/may/2021

PRESUPUESTO
INDICADORES DE GASTO

Nombre del Indicador:

Proporción Gasto Programable

Objetivo del Indicador:

Determinar la participación del gasto programable con respecto al total de egresos

Variables que intervienen:

TGP=Total de Gasto Programable TE=Total de Egreso

Unidad de Medida:

Porcentaje

Base de Comparación

Presupuesto de Egresos de ejercicios anteriores

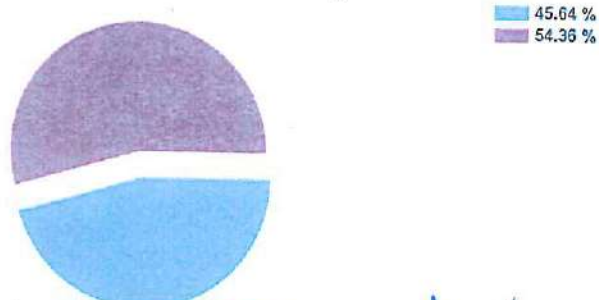
Fórmula:

$$\frac{TGP}{TE} \times 100$$

Medios de Verificación:

Presupuesto de Egresos o Cuenta Pública

Miles de pesos	Indicador
TGP \$116,721,390.00	### %
TE \$255,731,120.00	



C.P. Francisco Javier Poot Peet
Jefe Departamento Finanzas

C.P. Francisco Javier Aguilar UC
Director Administrativo

C. Luis Jorge Montalvo Duarte
Director General

INSTITUTO PARA EL DESARROLLO Y CERTIFICACION DE LA
INFRAESTRUCTURA FISICA EDUCATIVA Y ELECTRICA DE
YUCATAN

YUCATAN
Proporción Gasto Programable

Al 31/may/2021

PRESUPUESTO
INDICADORES DE GASTO

Nombre del Indicador:

Proporción Gasto Programable

Objetivo del Indicador:

Determinar la participación del gasto programable con respecto al total de egresos

Variables que intervienen:

TGP=Total de Gasto Programable TE=Total de Egreso

Unidad de Medida:

Porcentaje

Base de Comparación

Presupuesto de Egresos de ejercicios anteriores


Fórmula:

$$\frac{TGP}{TE} \times 100$$

Medios de Verificación:

Presupuesto de Egresos o Cuenta Pública

Miles de pesos	Indicador
TGP \$116,721,390.00	#### %
TE \$255,731,120.00	



C.P. Francisco Javier Peot Peot
Jefe Departamento Finanzas

C.P. Francisco Javier Aguilar UC
Director Administrativo

C. Luis Jorge Montalvo Duarte
Director General

**INSTITUTO PARA EL DESARROLLO Y CERTIFICACION DE LA
INFRAESTRUCTURA FISICA EDUCATIVA Y ELECTRICA DE
YUCATAN**

**YUCATAN
Endeudamiento Neto**

Del 01/may/2021 Al 31/may/2021

Identificación de Crédito o Instrumento	A	B	C=A-B
Créditos Bancarios			
Total Créditos Bancarios	\$0.00	\$0.00	\$0.00
Otros Instrumentos de Deuda			
Total Otros Instrumentos de Deuda	\$0.00	\$0.00	\$0.00
Total	\$0.00	\$0.00	\$0.00

C.P. Francisco Javier Poot Peet
Jefe Departamento Finanzas

C.P. Francisco Javier Aguilar UC
Director Administrativo


C. Luis Jorge Montalvo Duarte
Director General

**INSTITUTO PARA EL DESARROLLO Y CERTIFICACION DE LA
INFRAESTRUCTURA FISICA EDUCATIVA Y ELECTRICA DE
YUCATAN**

**YUCATAN
Endeudamiento Neto**

Del 01/ene/2021 Al 31/may/2021

Identificación de Crédito o Instrumento	A	B	C=A-B
Créditos Bancarios			
Total Créditos Bancarios	\$0.00	\$0.00	\$0.00
Otros Instrumentos de Deuda			
Total Otros Instrumentos de Deuda	\$0.00	\$0.00	\$0.00
Total	\$0.00	\$0.00	\$0.00


C.P. Francisco Javier Poot Peet
Jefe Departamento Finanzas


C.P. Francisco Javier Aguilar UC
Director Administrativo


C. Luis Jorge Montalvo Duarte
Director General

INSTITUTO PARA EL DESARROLLO Y CERTIFICACION DE LA INFRAESTRUCTURA FISICA EDUCATIVA Y ELECTRICA DE YUCATAN

YUCATAN

Conciliación entre los Egresos Presupuestarios y los Gastos Contables

Correspondiente Del 01/may/2021 al 31/may/2021

1.-TOTAL DE EGRESOS PRESUPUESTARIOS	\$11,539,908.27
2. MENOS EGRESOS PRESUPUESTARIOS NO CONTABLES	
2.1 MATERIAS PRIMAS Y MATERIALES DE PRODUCCIÓN Y COMERCIALIZACIÓN	\$0.00
2.2 MATERIALES Y SUMINISTROS	\$0.00
2.3 MOBILIARIO Y EQUIPO DE ADMINISTRACIÓN	\$0.00
2.4 MOBILIARIO Y EQUIPO EDUCACIONAL Y RECREATIVO	\$0.00
2.5 EQUIPO E INSTRUMENTAL MÉDICO Y DE LABORATORIO	\$0.00
2.6 VEHÍCULOS Y EQUIPO DE TRANSPORTE	\$0.00
2.7 EQUIPO DE DEFENSA Y SEGURIDAD	\$0.00
2.8 MAQUINARIA, OTROS EQUIPOS Y HERRAMIENTAS	\$0.00
2.9 ACTIVOS BIOLÓGICOS	\$0.00
2.10 BIENES INMUEBLES	\$0.00
2.11 ACTIVOS INTANGIBLES	\$0.00
2.12 OBRA PÚBLICA EN BIENES DE DOMINIO PÚBLICO	\$0.00
2.13 OBRA PÚBLICA EN BIENES PROPIOS	\$0.00
2.14 ACCIONES Y PARTICIPACIONES DE CAPITAL	\$0.00
2.15 COMPRA DE TÍTULOS Y VALORES	\$0.00
2.16 CONCESIÓN DE PRÉSTAMOS	\$0.00
2.17 INVERSIONES EN FIDEICOMISOS, MANDATOS Y OTROS ANÁLOGOS	\$0.00
2.18 PROVISIONES PARA CONTINGENCIAS Y OTRAS EROGACIONES ESPECIALES	\$0.00
2.19 AMORTIZACIÓN DE LA DEUDA PÚBLICA	\$0.00
2.20 ADEUDOS DE EJERCICIOS FISCALES ANTERIORES (ADEFAS)	\$0.00
2.21 OTROS EGRESOS PRESUPUESTARIOS NO CONTABLES	\$0.00
3. MÁS GASTOS CONTABLES NO PRESUPUESTARIOS	
3.1 ESTIMACIONES, DEPRECIACIONES, DETERIOROS, OBSOLESCENCIA Y AMORTIZACIONES	\$85,959.24
3.2 PROVISIONES	\$85,959.24
	\$0.00

INSTITUTO PARA EL DESARROLLO Y CERTIFICACION DE LA INFRAESTRUCTURA FISICA EDUCATIVA Y ELECTRICA DE YUCATAN

YUCATAN

Conciliación entre los Egresos Presupuestarios y los Gastos Contables

Correspondiente Del 01/may/2021 al 31/may/2021

3.3 DISMINUCIÓN DE INVENTARIOS	\$0.00
3.4 AUMENTO POR INSUFICIENCIA DE ESTIMACIONES POR PÉRDIDA O DETERIORO U OBSOLESCENCIA	\$0.00
3.5 AUMENTO POR INSUFICIENCIA DE PROVISIONES	\$0.00
3.6 OTROS GASTOS	\$0.00
3.7 OTROS GASTOS CONTABLES NO PRESUPUESTARIOS	\$0.00
4. TOTAL DE GASTOS CONTABLES	\$11,625,867.51


C.P. Francisco Javier Poot Peet
Jefe Departamento Finanzas


C.P. Francisco Javier Aguilar UC
Director Administrativo


C. Luis Jorge Montalvo Duarte
Director General

INSTITUTO PARA EL DESARROLLO Y CERTIFICADO DE LA INFRAESTRUCTURA FISICA EDUCATIVA Y ELECTRICA DE YUCATAN

YUCATAN Conciliación entre los Egresos Presupuestarios y los Gastos Contables

Correspondiente Del 01/ene/2021 al 31/may/2021

1.-TOTAL DE EGRESOS PRESUPUESTARIOS	\$116,721,390.36
2. MENOS EGRESOS PRESUPUESTARIOS NO CONTABLES	
2.1 MATERIAS PRIMAS Y MATERIALES DE PRODUCCIÓN Y COMERCIALIZACIÓN	\$92,876,549.43
2.2 MATERIALES Y SUMINISTROS	\$0.00
2.3 MOBILIARIO Y EQUIPO DE ADMINISTRACIÓN	\$0.00
2.4 MOBILIARIO Y EQUIPO EDUCACIONAL Y RECREATIVO	\$9,131.52
2.5 EQUIPO E INSTRUMENTAL MÉDICO Y DE LABORATORIO	\$0.00
2.6 VEHÍCULOS Y EQUIPO DE TRANSPORTE	\$0.00
2.7 EQUIPO DE DEFENSA Y SEGURIDAD	\$0.00
2.8 MAQUINARIA, OTROS EQUIPOS Y HERRAMIENTAS	\$0.00
2.9 ACTIVOS BIOLÓGICOS	\$0.00
2.10 BIENES INMUEBLES	\$0.00
2.11 ACTIVOS INTANGIBLES	\$0.00
2.12 OBRA PÚBLICA EN BIENES DE DOMINIO PÚBLICO	\$92,867,417.91
2.13 OBRA PÚBLICA EN BIENES PROPIOS	\$0.00
2.14 ACCIONES Y PARTICIPACIONES DE CAPITAL	\$0.00
2.15 COMPRA DE TÍTULOS Y VALORES	\$0.00
2.16 CONCESIÓN DE PRÉSTAMOS	\$0.00
2.17 INVERSIONES EN FIDEICOMISOS, MANDATOS Y OTROS ANÁLOGOS	\$0.00
2.18 PROVISIONES PARA CONTINGENCIAS Y OTRAS EROGACIONES ESPECIALES	\$0.00
2.19 AMORTIZACIÓN DE LA DEUDA PÚBLICA	\$0.00
2.20 ADEUDOS DE EJERCICIOS FISCALES ANTERIORES (ADEFAS)	\$0.00
2.21 OTROS EGRESOS PRESUPUESTARIOS NO CONTABLES	\$0.00
3. MÁS GASTOS CONTABLES NO PRESUPUESTARIOS	\$37,942,226.73
3.1 ESTIMACIONES, DEPRECIACIONES, DETERIOROS, OBSOLESCENCIA Y AMORTIZACIONES	\$431,218.91

INSTITUTO PARA EL DESARROLLO Y CERTIFICADO DE LA INFRAESTRUCTURA FISICA EDUCATIVA Y ELECTRICA DE YUCATAN

YUCATAN Conciliación entre los Egresos Presupuestarios y los Gastos Contables

Correspondiente Del 01/ene/2021 al 31/may/2021

3.2 PROVISIONES	\$0.00
3.3 DISMINUCIÓN DE INVENTARIOS	\$0.00
3.4 AUMENTO POR INSUFICIENCIA DE ESTIMACIONES POR PÉRDIDA O DETERIORO U OBSOLESCENCIA	\$0.00
3.5 AUMENTO POR INSUFICIENCIA DE PROVISIONES	\$0.00
3.6 OTROS GASTOS	\$1,060.31
3.7 OTROS GASTOS CONTABLES NO PRESUPUESTARIOS	\$37,509,947.51
4. TOTAL DE GASTOS CONTABLES	\$61,787,067.66

C.P. Francisco Javier Poot Peet
Jefe Departamento Finanzas

C.P. Francisco Javier Aguilar UC
Director Administrativo

C. Luis Jorge Montalvo Duarte
Director General

INSTITUTO PARA EL DESARROLLO Y CERTIFICACION DE LA INFRAESTRUCTURA FISICA EDUCATIVA Y ELECTRICA DE YUCATAN

YUCATAN

Conciliación entre los Ingresos Presupuestarios y Contables

Correspondiente Del 01/may/2021 al 31/may/2021

1.-TOTAL DE INGRESOS PRESUPUESTARIOS	\$17,644,460.52
2. MÁS INGRESOS CONTABLES NO PRESUPUESTARIOS	
2.1 INGRESOS FINANCIEROS	\$0.00
2.2 INCREMENTO POR VARIACIÓN DE INVENTARIOS	\$0.00
2.3 DISMINUCIÓN DEL EXCESO DE ESTIMACIONES POR PÉRDIDA O DETERIORO U OBSOLESCENCIA	\$0.00
2.4 DISMINUCIÓN DEL EXCESO DE PROVISIONES	\$0.00
2.5 OTROS INGRESOS Y BENEFICIOS VARIOS	\$0.00
2.6 OTROS INGRESOS CONTABLES NO PRESUPUESTARIOS	\$0.00
3. MENOS INGRESOS PRESUPUESTARIOS NO CONTABLES	
3.1 APROVECHAMIENTOS PATRIMONIALES	\$0.00
3.2 INGRESOS DERIVADOS DE FINANCIAMIENTOS	\$0.00
3.3 OTROS INGRESOS PRESUPUESTARIOS NO CONTABLES	\$0.00
4. TOTAL DE INGRESOS CONTABLES	\$17,644,460.52


C.P. Francisco Javier Poot Peet
Jefe Departamento Finanzas


C.P. Francisco Javier Aguilar UC
Director Administrativo


C. Luis Jorge Montalvo Duarte
Director General

INSTITUTO PARA EL DESARROLLO Y CERTIFICACION DE LA INFRAESTRUCTURA FISICA EDUCATIVA Y ELECTRICA DE YUCATAN

YUCATAN

Conciliación entre los Ingresos Presupuestarios y Contables

Correspondiente Del 01/ene/2021 al 31/may/2021

1.-TOTAL DE INGRESOS PRESUPUESTARIOS	\$91,055,004.73
2. MÁS INGRESOS CONTABLES NO PRESUPUESTARIOS	
2.1 INGRESOS FINANCIEROS	\$0.00
2.2 INCREMENTO POR VARIACIÓN DE INVENTARIOS	\$0.00
2.3 DISMINUCIÓN DEL EXCESO DE ESTIMACIONES POR PÉRDIDA O DETERIORO U OBSOLESCENCIA	\$0.00
2.4 DISMINUCIÓN DEL EXCESO DE PROVISIONES	\$0.00
2.5 OTROS INGRESOS Y BENEFICIOS VARIOS	\$0.00
2.6 OTROS INGRESOS CONTABLES NO PRESUPUESTARIOS	\$0.00
3. MENOS INGRESOS PRESUPUESTARIOS NO CONTABLES	
3.1 APROVECHAMIENTOS PATRIMONIALES	\$0.00
3.2 INGRESOS DERIVADOS DE FINANCIAMIENTOS	\$0.00
3.3 OTROS INGRESOS PRESUPUESTARIOS NO CONTABLES	\$0.00
4. TOTAL DE INGRESOS CONTABLES	\$91,055,004.73


C.P. Francisco Javier Poot Peet
Jefe Departamento Finanzas


C.P. Francisco Javier Aguilar UC
Director Administrativo


C. Luis Jorge Montalvo Duarte
Director General

Cuenta Pública 2021

Ente Público: INSTITUTO PARA EL DESARROLLO Y CERTIFICACIÓN DE LA INFRAESTRUCTURA FÍSICA EDUCATIVA Y ELECTRICA DE YUCATÁN.

Relación de Cuentas Bancarias Productivas Específicas

Del 1 de Enero al 30 de Mayo de 2021

Fondo, Programa o Convenio	Datos de la Cuenta Bancaria	
	Institución Bancaria	Número de Cuenta
PARTICIPACIONES FEDERALES 2021	Banamex	171944498
RECURSOS PROPIOS 2021	BBVA Bancomer	0116233139
NORMAL IEPAC	Scotiabank	25603256905
NORMAL ESTATAL	Scotiabank	25603257123
PROFEXCE	Scotiabank	25603256890
RECURSOS PROPIOS 101	Banorte	1128943271
Remanentes Fam Potenciado	Scotiabank	25600970472
Inst Tec de Conkal Fam Sup 2021	Scotiabank	25603788640
Inst Tec Sup del Sur Fam Sup 2021	Scotiabank	25603788802
Fam Basica 2021	Banamex	70172851035

C.P. Francisco Javier Poot Peet
Jefe Departamento Finanzas

C.P. Francisco Javier Aguilar UC
Director Administrativo

C. Luis Jorge Montalvo Duarte
Director General

ENTE PÚBLICO: INSTITUTO PARA EL DESARROLLO Y CERTIFICACIÓN DE LA INFRAESTRUCTURA FÍSICA EDUCATIVA Y ELÉCTRICA DE YUCATÁN
 Balance Presupuestario - LDF
 01 DE ENERO AL 31 DE MAYO DE 2021
 (PESOS)

Concepto (c)	Estimado/ Aprobado(d)	Devengado	Recaudado/ Pagado
A. Ingresos Totales (A = A1+A2+A3)	\$41,451,297.00	\$91,055,004.73	\$91,055,004.73
A1. Ingresos de Libre Disposición	\$41,451,297.00	\$34,883,431.68	\$34,883,431.68
A2. Transferencias Federales Etiquetadas	\$0.00	\$56,171,573.05	\$56,171,573.05
A3. Financiamiento Neto	\$0.00	\$0.00	\$0.00
B. Egresos Presupuestarios¹ (B = B1+B2)	\$41,451,297.00	\$116,721,380.38	\$116,643,608.94
B1. Gasto No Etiquetado (sin incluir Amortización de la Deuda Pública)	\$41,451,297.00	\$23,853,972.45	\$23,776,191.03
B2. Gasto Etiquetado (sin incluir Amortización de la Deuda Pública)	\$0.00	\$92,867,417.91	\$92,867,417.91
C. Remanentes del Ejercicio Anterior (C = C1 + C2)	\$0.00	\$79,965,966.52	\$79,965,966.52
C1. Remanentes de Ingresos de Libre Disposición aplicados en el periodo	\$0.00	\$205,032.93	\$205,032.93
C2. Remanentes de Transferencias Federales Etiquetadas aplicados en el periodo	\$0.00	\$79,760,933.59	\$79,760,933.59
I. Balance Presupuestario (I = A - B + C)	\$0.00	\$54,299,600.89	\$54,377,382.31
II. Balance Presupuestario sin Financiamiento Neto (II = I - A3)	\$0.00	\$54,299,600.89	\$54,377,382.31
III. Balance Presupuestario sin Financiamiento Neto y sin Remanentes del Ejercicio Anterior (III = II - C)	\$0.00	-\$25,666,385.63	-\$25,588,604.21
Concepto	Aprobado	Devengado	Pagado
E. Intereses, Comisiones y Gastos de la Deuda (E = E1+ E2)	\$0.00	\$0.00	\$0.00
E1. Intereses, Comisiones y Gastos de la Deuda con Gasto No Etiquetado	\$0.00	\$0.00	\$0.00
E2. Intereses, Comisiones y Gastos de la Deuda con Gasto Etiquetado	\$0.00	\$0.00	\$0.00
IV. Balance Primario (IV = III + E)	\$0.00	-\$25,666,385.63	-\$25,588,604.21
Concepto	Estimado/ Aprobado	Devengado	Pagado Recaudado/
F. Financiamiento (F = F1 + F2)	\$0.00	\$0.00	\$0.00
F1. Financiamiento con Fuente de Pago de Ingresos de Libre Disposición	\$0.00	\$0.00	\$0.00
F2. Financiamiento con Fuente de Pago de Transferencias Federales Etiquetadas	\$0.00	\$0.00	\$0.00
G. Amortización de la Deuda (G = G1 + G2)	\$0.00	\$0.00	\$0.00
G1. Amortización de la Deuda Pública con Gasto No Etiquetado	\$0.00	\$0.00	\$0.00
G2. Amortización de la Deuda Pública con Gasto Etiquetado	\$0.00	\$0.00	\$0.00
A3. Financiamiento Neto (A3 = F - G)	\$0.00	\$0.00	\$0.00
Concepto	Estimado/ Aprobado	Devengado	Recaudado/ Pagado
A1. Ingresos de Libre Disposición	\$41,451,297.00	\$34,883,431.68	\$34,883,431.68
A3.1 Financiamiento Neto con Fuente de Pago de Ingresos de Libre Disposición (A3.1 = F1 - G1)	\$0.00	\$0.00	\$0.00
F1. Financiamiento con Fuente de Pago de Ingresos de Libre Disposición	\$0.00	\$0.00	\$0.00
G1. Amortización de la Deuda Pública con Gasto No Etiquetado	\$0.00	\$0.00	\$0.00
B1. Gasto No Etiquetado (sin incluir Amortización de la Deuda Pública)	\$41,451,297.00	\$23,853,972.45	\$23,776,191.03
C1. Remanentes de Ingresos de Libre Disposición aplicados en el periodo	\$0.00	\$205,032.93	\$205,032.93
V. Balance Presupuestario de Recursos Disponibles (V = A1 + A3.1 - B1 + C1)	\$0.00	\$11,234,492.16	\$11,312,273.58
VI. Balance Presupuestario de Recursos Disponibles sin Financiamiento Neto (VI = V - A3.1)	\$0.00	\$11,234,492.16	\$11,312,273.58
Concepto	Estimado/ Aprobado	Devengado	Recaudado/ Pagado
A2. Transferencias Federales Etiquetadas	\$0.00	\$56,171,573.05	\$56,171,573.05
A3.2 Financiamiento Neto con Fuente de Pago de Transferencias Federales Etiquetadas (A3.2 = F2 - G2)	\$0.00	\$0.00	\$0.00
F2. Financiamiento con Fuente de Pago de Transferencias Federales Etiquetadas	\$0.00	\$0.00	\$0.00
G2. Amortización de la Deuda Pública con Gasto Etiquetado	\$0.00	\$0.00	\$0.00
B2. Gasto Etiquetado (sin incluir Amortización de la Deuda Pública)	\$0.00	\$92,867,417.91	\$92,867,417.91
C2. Remanentes de Transferencias Federales Etiquetadas aplicados en el periodo	\$0.00	\$79,760,933.59	\$79,760,933.59
VII. Balance Presupuestario de Recursos Etiquetados (VII = A2 + A3.2 - B2 + C2)	\$0.00	\$43,065,108.73	\$43,065,108.73
VIII. Balance Presupuestario de Recursos Etiquetados sin Financiamiento Neto (VIII = VII - A3.2)	\$0.00	\$43,065,108.73	\$43,065,108.73

Bajo protesta de decir verdad declaramos que los Estados Financieros y sus Notas son razonablemente correctos y responsabilidad del emisor.

C. P. Francisco Javier Poot Peet
 Jefe Departamento Finanzas

C. P. Francisco Javier Aguilar UC
 Director Administrativo

C. Luis Jorge Montalvo Duarte
 Director General

ENTE PÚBLICO: INSTITUTO PARA EL DESARROLLO Y CERTIFICACIÓN DE LA INFRAESTRUCTURA FÍSICA EDUCATIVA Y ELECTRICA DE YUCATÁN
Estado Analítico de Ingresos Detallado - LDF
01 DE ENERO AL 31 DE MAYO DE 2021
(PESOS)

Concepto (c)	Estimado (d)	Ampliaciones/ (Reducciones)	Ingreso Modificado	Devengado	Recaudado	Diferencia (e)
b1) Convenios de Protección Social en Salud	\$0.00	\$0.00	\$0.00	\$0.00	\$0.00	\$0.00
b2) Convenios de Descentralización	\$0.00	\$0.00	\$0.00	\$0.00	\$0.00	\$0.00
b3) Convenios de Reasignación	\$0.00	\$0.00	\$0.00	\$0.00	\$0.00	\$0.00
b4) Otros Convenios y Subsidios	\$0.00	\$0.00	\$0.00	\$0.00	\$0.00	\$0.00
C. Fondos Distintos de Aportaciones (C=c1+c2)	\$0.00	\$0.00	\$0.00	\$0.00	\$0.00	\$0.00
c1) Fondo para Entidades Federativas y Municipios Productores de Hidrocarburos	\$0.00	\$0.00	\$0.00	\$0.00	\$0.00	\$0.00
c2) Fondo Minero	\$0.00	\$0.00	\$0.00	\$0.00	\$0.00	\$0.00
D. Transferencias, Subsidios y Subvenciones, y Pensiones y Jubilaciones	\$0.00	\$122,797,282.05	\$122,797,282.05	\$56,171,573.05	\$56,171,573.05	\$56,171,573.05
E. Otras Transferencias Federales Etiquetadas	\$0.00	\$0.00	\$0.00	\$0.00	\$0.00	\$0.00
II. Total de Transferencias Federales Etiquetadas (II = A + B + C + D + E)	\$0.00	\$122,797,282.05	\$122,797,282.05	\$56,171,573.05	\$56,171,573.05	\$56,171,573.05
III. Ingresos Derivados de Financiamientos (III = A)	\$0.00	\$0.00	\$0.00	\$0.00	\$0.00	\$0.00
A. Ingresos Derivados de Financiamientos	\$0.00	\$0.00	\$0.00	\$0.00	\$0.00	\$0.00
IV. Total de Ingresos (IV = I + II + III)	\$41,451,297.00	\$141,315,611.25	\$182,766,908.25	\$91,055,004.73	\$91,055,004.73	\$49,603,707.73
Datos Informativos	\$0.00	\$0.00	\$0.00	\$0.00	\$0.00	\$0.00
1. Ingresos Derivados de Financiamientos con Fuente de Pago de Ingresos de Libre Disposición	\$0.00	\$0.00	\$0.00	\$0.00	\$0.00	\$0.00
2. Ingresos Derivados de Financiamientos con Fuente de Pago de Transferencias Federales Etiquetadas	\$0.00	\$0.00	\$0.00	\$0.00	\$0.00	\$0.00
3. Ingresos Derivados de Financiamientos (3 = 1 + 2)	\$0.00	\$0.00	\$0.00	\$0.00	\$0.00	\$0.00

Bajo protesta de decir verdad declaramos que los Estados Financieros y sus Notas son razonablemente correctos y responsabilidad del emisor.

C.P. Francisco Javier Poot Peet
 Jefe Departamento Finanzas

C.P. Francisco Javier Aguilar UC
 Director Administrativo

C. Luis José Montalvo Duarte
 Director General

ENTE PÚBLICO: INSTITUTO PARA EL DESARROLLO Y CERTIFICACIÓN DE LA INFRAESTRUCTURA FÍSICA EDUCATIVA Y ELECTRICA DE YUCATÁN
 Estado Analítico del Ejercicio del Presupuesto de Egresos Detallado - LDF
 Clasificación por Objeto del Gasto (Capítulo y Concepto)
 01 DE ENERO AL 31 DE MAYO DE 2021
 (PESOS)

Concepto (c)	Egresos						Subejercido (e)
	Aprobado (d)	Ampliaciones/ (Reducciones)	Modificado	Devengado	Pagado		
d7) Transferencias a la Seguridad Social	\$0.00	\$0.00	\$0.00	\$0.00	\$0.00	\$0.00	\$0.00
d8) Donativos	\$0.00	\$0.00	\$0.00	\$0.00	\$0.00	\$0.00	\$0.00
d9) Transferencias al Exterior	\$0.00	\$0.00	\$0.00	\$0.00	\$0.00	\$0.00	\$0.00
E. Bienes Muebles, Inmuebles e Intangibles (E=e1+e2+e3+e4+e5+e6+e7+e8+e9)	\$0.00	\$0.00	\$0.00	\$0.00	\$0.00	\$0.00	\$0.00
e1) Mobiliario y Equipo de Administración	\$0.00	\$0.00	\$0.00	\$0.00	\$0.00	\$0.00	\$0.00
e2) Mobiliario y Equipo Educativo y Recreativo	\$0.00	\$0.00	\$0.00	\$0.00	\$0.00	\$0.00	\$0.00
e3) Equipo e Instrumental Médico y de Laboratorio	\$0.00	\$0.00	\$0.00	\$0.00	\$0.00	\$0.00	\$0.00
e4) Vehículos y Equipo de Transporte	\$0.00	\$0.00	\$0.00	\$0.00	\$0.00	\$0.00	\$0.00
e5) Equipo de Defensa y Seguridad	\$0.00	\$0.00	\$0.00	\$0.00	\$0.00	\$0.00	\$0.00
e6) Maquinaria, Otros Equipos y Herramientas	\$0.00	\$0.00	\$0.00	\$0.00	\$0.00	\$0.00	\$0.00
e7) Activos Biológicos	\$0.00	\$0.00	\$0.00	\$0.00	\$0.00	\$0.00	\$0.00
e8) Bienes Inmuebles	\$0.00	\$0.00	\$0.00	\$0.00	\$0.00	\$0.00	\$0.00
e9) Activos Intangibles	\$0.00	\$0.00	\$0.00	\$0.00	\$0.00	\$0.00	\$0.00
F. Inversión Pública (F=f1+f2+f3)	\$0.00	\$195,175,574.30	\$195,175,574.30	\$92,867,417.91	\$92,867,417.91	\$102,308,156.39	\$102,308,156.39
f1) Obra Pública en Bienes de Dominio Público	\$0.00	\$195,175,574.30	\$195,175,574.30	\$92,867,417.91	\$92,867,417.91	\$102,308,156.39	\$102,308,156.39
f2) Obra Pública en Bienes Propios	\$0.00	\$0.00	\$0.00	\$0.00	\$0.00	\$0.00	\$0.00
f3) Proyectos Productivos y Acciones de Fomento	\$0.00	\$0.00	\$0.00	\$0.00	\$0.00	\$0.00	\$0.00
G. Inversiones Financieras y Otras Provisiones (G=g1+g2+g3+g4+g5+g6+g7)	\$0.00	\$0.00	\$0.00	\$0.00	\$0.00	\$0.00	\$0.00
g1) Inversiones Para el Fomento de Actividades Productivas	\$0.00	\$0.00	\$0.00	\$0.00	\$0.00	\$0.00	\$0.00
g2) Acciones y Participaciones de Capital	\$0.00	\$0.00	\$0.00	\$0.00	\$0.00	\$0.00	\$0.00
g3) Compra de Títulos y Valores	\$0.00	\$0.00	\$0.00	\$0.00	\$0.00	\$0.00	\$0.00
g4) Concesión de Préstamos	\$0.00	\$0.00	\$0.00	\$0.00	\$0.00	\$0.00	\$0.00
g5) Inversiones en Fideicomisos, Mandatos y Otros Análogos Fideicomiso de Desastres Naturales (Informalivo)	\$0.00	\$0.00	\$0.00	\$0.00	\$0.00	\$0.00	\$0.00
g6) Otras Inversiones Financieras	\$0.00	\$0.00	\$0.00	\$0.00	\$0.00	\$0.00	\$0.00
g7) Provisiones para Contingencias y Otras Erogaciones Especiales	\$0.00	\$0.00	\$0.00	\$0.00	\$0.00	\$0.00	\$0.00
H. Participaciones y Aportaciones (H=h1+h2+h3)	\$0.00	\$0.00	\$0.00	\$0.00	\$0.00	\$0.00	\$0.00
h1) Participaciones	\$0.00	\$0.00	\$0.00	\$0.00	\$0.00	\$0.00	\$0.00
h2) Aportaciones	\$0.00	\$0.00	\$0.00	\$0.00	\$0.00	\$0.00	\$0.00
h3) Convenios	\$0.00	\$0.00	\$0.00	\$0.00	\$0.00	\$0.00	\$0.00
I. Deuda Pública (I=i1+i2+i3+i4+i5+i6+i7)	\$0.00	\$0.00	\$0.00	\$0.00	\$0.00	\$0.00	\$0.00
i1) Amortización de la Deuda Pública	\$0.00	\$0.00	\$0.00	\$0.00	\$0.00	\$0.00	\$0.00
i2) Intereses de la Deuda Pública	\$0.00	\$0.00	\$0.00	\$0.00	\$0.00	\$0.00	\$0.00
i3) Comisiones de la Deuda Pública	\$0.00	\$0.00	\$0.00	\$0.00	\$0.00	\$0.00	\$0.00
i4) Gastos de la Deuda Pública	\$0.00	\$0.00	\$0.00	\$0.00	\$0.00	\$0.00	\$0.00
i5) Costo por Coberturas	\$0.00	\$0.00	\$0.00	\$0.00	\$0.00	\$0.00	\$0.00
i6) Apoyos Financieros	\$0.00	\$0.00	\$0.00	\$0.00	\$0.00	\$0.00	\$0.00
i7) Adeudos de Ejercicios Fiscales Anteriores (ADEFAS)	\$0.00	\$0.00	\$0.00	\$0.00	\$0.00	\$0.00	\$0.00
III. Total de Egresos (III = I + II)	\$41,451,297.00	\$214,279,822.52	\$255,731,119.52	\$116,721,390.36	\$116,643,608.94	\$139,009,729.16	\$139,009,729.16

Bajo protesta de decir verdad declaramos que los Estados Financieros y sus Notas son razonablemente correctos y responsabilidad del emisor.

C.P. Francisco Javier Poot Peet
 Jefe Departamento Finanzas

C.P. Francisco Javier Aguilar UC
 Director Administrativo

C. Luis Jorge Montalvo Duarte
 Director General

ENTE PÚBLICO: INSTITUTO PARA EL DESARROLLO Y CERTIFICACIÓN DE LA INFRAESTRUCTURA FÍSICA EDUCATIVA Y ELECTRICA DE YUCATÁN
 Estado Analítico del Ejercicio del Presupuesto de Egresos Detallado - LDF
 Clasificación Administrativa
 01 DE ENERO AL 31 DE MAYO DE 2021
 (PESOS)

Concepto (c)	Egresos					
	Aprobado (d)	Ampliaciones/ (Reducciones)	Modificado	Devengado	Pagado	Subejercido (e)
I. Gasto No Etiquetado	\$41,451,297.00	\$19,104,248.22	\$60,555,545.22	\$23,853,972.45	\$23,776,191.03	\$36,701,572.77
Organismo	\$41,451,297.00	\$19,104,248.22	\$60,555,545.22	\$23,853,972.45	\$23,776,191.03	\$36,701,572.77
II. Gasto Etiquetado	\$0.00	\$195,175,574.30	\$195,175,574.30	\$92,867,417.91	\$92,867,417.91	\$102,308,156.39
Organismo	\$0.00	\$195,175,574.30	\$195,175,574.30	\$92,867,417.91	\$92,867,417.91	\$102,308,156.39
III. Total de Egresos (III = I + II)	\$41,451,297.00	\$214,279,822.52	\$255,731,119.52	\$116,721,390.36	\$116,643,608.94	\$139,009,729.16

Bajo protesta de decir verdad declaramos que los Estados Financieros y sus Notas son razonablemente correctos y responsabilidad del emisor.

C.P. Francisco Javier Poot Peet
 Jefe Departamento Finanzas

C.P. Francisco Javier Aguilar UC
 Director Administrativo

C. Luis Jorge Montalvo Duarte
 Director General

ENTE PÚBLICO: INSTITUTO PARA EL DESARROLLO Y CERTIFICACIÓN DE LA INFRAESTRUCTURA FÍSICA EDUCATIVA Y ELECTRICA DE YUCATÁN
Estado Analítico del Ejercicio del Presupuesto de Egresos Detallado - LDF
Clasificación Funcional (Finalidad y Función)
01 DE ENERO AL 31 DE MAYO DE 2021
(PESOS)

Concepto (c)	Egresos					
	Aprobado (d)	Ampliaciones/ (Reducciones)	Modificado	Devengado	Pagado	Subejercido (e)
I. Gasto No Etiquetado (I=A+B+C+D)	\$41,451,297.00	\$19,104,248.22	\$60,555,545.22	\$23,853,972.45	\$23,776,191.03	\$36,701,572.77
A. Gobierno (A=a1+a2+a3+a4+a5+a6+a7+a8)	\$0.00	\$0.00	\$0.00	\$0.00	\$0.00	\$0.00
a1) Legislación	\$0.00	\$0.00	\$0.00	\$0.00	\$0.00	\$0.00
a2) Justicia	\$0.00	\$0.00	\$0.00	\$0.00	\$0.00	\$0.00
a3) Coordinación de la Política de Gobierno	\$0.00	\$0.00	\$0.00	\$0.00	\$0.00	\$0.00
a4) Relaciones Exteriores	\$0.00	\$0.00	\$0.00	\$0.00	\$0.00	\$0.00
a5) Asuntos Financieros y Hacendarios	\$0.00	\$0.00	\$0.00	\$0.00	\$0.00	\$0.00
a6) Seguridad Nacional	\$0.00	\$0.00	\$0.00	\$0.00	\$0.00	\$0.00
a7) Asuntos de Orden Público y de Seguridad Interior	\$0.00	\$0.00	\$0.00	\$0.00	\$0.00	\$0.00
a8) Otros Servicios Generales	\$0.00	\$0.00	\$0.00	\$0.00	\$0.00	\$0.00
B. Desarrollo Social (B=b1+b2+b3+b4+b5+b6+b7)	\$41,451,297.00	\$19,104,248.22	\$60,555,545.22	\$23,853,972.45	\$23,776,191.03	\$36,701,572.77
b1) Protección Ambiental	\$0.00	\$0.00	\$0.00	\$0.00	\$0.00	\$0.00
b2) Vivienda y Servicios a la Comunidad	\$0.00	\$0.00	\$0.00	\$0.00	\$0.00	\$0.00
b3) Salud	\$0.00	\$0.00	\$0.00	\$0.00	\$0.00	\$0.00
b4) Recreación, Cultura y Otras Manifestaciones Sociales	\$0.00	\$0.00	\$0.00	\$0.00	\$0.00	\$0.00
b5) Educación	\$21,914,411.00	\$118,798.15	\$22,033,209.15	\$7,821,311.31	\$7,768,693.56	\$14,211,897.84
b6) Protección Social	\$19,536,886.00	\$18,985,450.07	\$38,522,336.07	\$16,032,661.14	\$16,007,497.47	\$22,489,674.93
b7) Otros Asuntos Sociales	\$0.00	\$0.00	\$0.00	\$0.00	\$0.00	\$0.00
C. Desarrollo Económico (C=c1+c2+c3+c4+c5+c6+c7+c8+c9)	\$0.00	\$0.00	\$0.00	\$0.00	\$0.00	\$0.00
c1) Asuntos Económicos, Comerciales y Laborales en General	\$0.00	\$0.00	\$0.00	\$0.00	\$0.00	\$0.00
c2) Agropecuaria, Silvicultura, Pesca y Caza	\$0.00	\$0.00	\$0.00	\$0.00	\$0.00	\$0.00
c3) Combustibles y Energía	\$0.00	\$0.00	\$0.00	\$0.00	\$0.00	\$0.00
c4) Minería, Manufacturas y Construcción	\$0.00	\$0.00	\$0.00	\$0.00	\$0.00	\$0.00
c5) Transporte	\$0.00	\$0.00	\$0.00	\$0.00	\$0.00	\$0.00
c6) Comunicaciones	\$0.00	\$0.00	\$0.00	\$0.00	\$0.00	\$0.00
c7) Turismo	\$0.00	\$0.00	\$0.00	\$0.00	\$0.00	\$0.00
c8) Ciencia, Tecnología e Innovación	\$0.00	\$0.00	\$0.00	\$0.00	\$0.00	\$0.00
c9) Otras Industrias y Otros Asuntos Económicos	\$0.00	\$0.00	\$0.00	\$0.00	\$0.00	\$0.00
D. Otras No Clasificadas en Funciones Anteriores (D=d1+d2+d3+d4)	\$0.00	\$0.00	\$0.00	\$0.00	\$0.00	\$0.00
d1) Transacciones de la Deuda Pública / Costo Financiero de la Deuda	\$0.00	\$0.00	\$0.00	\$0.00	\$0.00	\$0.00
d2) Transferencias, Participaciones y Aportaciones Entre Diferentes Niveles y Ordenes de Gobierno	\$0.00	\$0.00	\$0.00	\$0.00	\$0.00	\$0.00
d3) Saneamiento del Sistema Financiero	\$0.00	\$0.00	\$0.00	\$0.00	\$0.00	\$0.00
d4) Adeudos de Ejercicios Fiscales Anteriores	\$0.00	\$0.00	\$0.00	\$0.00	\$0.00	\$0.00
II. Gasto Etiquetado (II=A+B+C+D)	\$0.00	\$195,175,574.30	\$195,175,574.30	\$92,867,417.91	\$92,867,417.91	\$102,308,156.39
A. Gobierno (A=a1+a2+a3+a4+a5+a6+a7+a8)	\$0.00	\$0.00	\$0.00	\$0.00	\$0.00	\$0.00
a1) Legislación	\$0.00	\$0.00	\$0.00	\$0.00	\$0.00	\$0.00
a2) Justicia	\$0.00	\$0.00	\$0.00	\$0.00	\$0.00	\$0.00
a3) Coordinación de la Política de Gobierno	\$0.00	\$0.00	\$0.00	\$0.00	\$0.00	\$0.00
a4) Relaciones Exteriores	\$0.00	\$0.00	\$0.00	\$0.00	\$0.00	\$0.00
a5) Asuntos Financieros y Hacendarios	\$0.00	\$0.00	\$0.00	\$0.00	\$0.00	\$0.00
a6) Seguridad Nacional	\$0.00	\$0.00	\$0.00	\$0.00	\$0.00	\$0.00
a7) Asuntos de Orden Público y de Seguridad Interior	\$0.00	\$0.00	\$0.00	\$0.00	\$0.00	\$0.00
a8) Otros Servicios Generales	\$0.00	\$0.00	\$0.00	\$0.00	\$0.00	\$0.00
B. Desarrollo Social (B=b1+b2+b3+b4+b5+b6+b7)	\$0.00	\$195,175,574.30	\$195,175,574.30	\$92,867,417.91	\$92,867,417.91	\$102,308,156.39

ENTE PÚBLICO: INSTITUTO PARA EL DESARROLLO Y CERTIFICACIÓN DE LA INFRAESTRUCTURA FÍSICA EDUCATIVA Y ELECTRICA DE YUCATÁN
 Estado Analítico del Ejercicio del Presupuesto de Egresos Detallado - LDF
 Clasificación Funcional (Finalidad y Función)
 01 DE ENERO AL 31 DE MAYO DE 2021
 (PESOS)

Concepto (c)	Aprobado (d)	Ampliaciones/ (Reducciones)	Egresos			Subejercido (e)
			Modificado	Devengado	Pagado	
b1) Protección Ambiental	\$0.00	\$0.00	\$0.00	\$0.00	\$0.00	\$0.00
b2) Vivienda y Servicios a la Comunidad	\$0.00	\$0.00	\$0.00	\$0.00	\$0.00	\$0.00
b3) Salud	\$0.00	\$0.00	\$0.00	\$0.00	\$0.00	\$0.00
b4) Recreación, Cultura y Otras Manifestaciones Sociales	\$0.00	\$0.00	\$0.00	\$0.00	\$0.00	\$0.00
b5) Educación	\$0.00	\$195,175,574.30	\$195,175,574.30	\$92,867,417.91	\$92,867,417.91	\$102,308,156.39
b6) Protección Social	\$0.00	\$0.00	\$0.00	\$0.00	\$0.00	\$0.00
b7) Otros Asuntos Sociales	\$0.00	\$0.00	\$0.00	\$0.00	\$0.00	\$0.00
C. Desarrollo Económico (C=c1+c2+c3+c4+c5+c6+c7+c8+c9)	\$0.00	\$0.00	\$0.00	\$0.00	\$0.00	\$0.00
c1) Asuntos Económicos, Comerciales y Laborales en General	\$0.00	\$0.00	\$0.00	\$0.00	\$0.00	\$0.00
c2) Agropecuaria, Silvicultura, Pesca y Caza	\$0.00	\$0.00	\$0.00	\$0.00	\$0.00	\$0.00
c3) Combustibles y Energía	\$0.00	\$0.00	\$0.00	\$0.00	\$0.00	\$0.00
c4) Minería, Manufacturas y Construcción	\$0.00	\$0.00	\$0.00	\$0.00	\$0.00	\$0.00
c5) Transporte	\$0.00	\$0.00	\$0.00	\$0.00	\$0.00	\$0.00
c6) Comunicaciones	\$0.00	\$0.00	\$0.00	\$0.00	\$0.00	\$0.00
c7) Turismo	\$0.00	\$0.00	\$0.00	\$0.00	\$0.00	\$0.00
c8) Ciencia, Tecnología e Innovación	\$0.00	\$0.00	\$0.00	\$0.00	\$0.00	\$0.00
c9) Otras Industrias y Otros Asuntos Económicos	\$0.00	\$0.00	\$0.00	\$0.00	\$0.00	\$0.00
D. Otras No Clasificadas en Funciones Anteriores (D=d1+d2+d3+d4)	\$0.00	\$0.00	\$0.00	\$0.00	\$0.00	\$0.00
d1) Transacciones de la Deuda Publica / Costo Financiero de la Deuda	\$0.00	\$0.00	\$0.00	\$0.00	\$0.00	\$0.00
d2) Transferencias, Participaciones y Aportaciones Entre Diferentes Niveles y						
Órdenes de Gobierno	\$0.00	\$0.00	\$0.00	\$0.00	\$0.00	\$0.00
d3) Saneamiento del Sistema Financiero	\$0.00	\$0.00	\$0.00	\$0.00	\$0.00	\$0.00
d4) Adeudos de Ejercicios Fiscales Anteriores	\$0.00	\$0.00	\$0.00	\$0.00	\$0.00	\$0.00
III. Total de Egresos (III = I + II)	\$41,451,297.00	\$214,279,822.52	\$255,731,119.52	\$116,721,390.36	\$116,643,608.94	\$139,009,729.16

Bajo protesta de decir verdad declaramos que los Estados Financieros y sus Notas son razonablemente correctos y responsabilidad del emisor.

C.P. Francisco Javier Peot Peot
 Jefe Departamento Finanzas

C.P. Francisco Javier Aguilar UC
 Director Administrativo

C. Luis Jorge Montalvo Duarte
 Director General

ENTE PÚBLICO: INSTITUTO PARA EL DESARROLLO Y CERTIFICACIÓN DE LA INFRAESTRUCTURA FÍSICA EDUCATIVA Y ELECTRICA DE YUCATÁN
 Estado Analítico del Ejercicio del Presupuesto de Egresos Detallado - LDF
 Clasificación de Servicios Personales por Categoría
 01 DE ENERO AL 31 DE MAYO DE 2021
 (PESOS)

Concepto (c)	Aprobado (d)	Ampliaciones/ (Reducciones)	Egresos		Pagado	Subejercido (e)
			Modificado			
I. Gasto No Etiquetado (I=A+B+C+D+E+F)	\$32,474,141.00	\$0.00	\$32,474,141.00		\$0.00	\$32,474,141.00
A. Personal Administrativo y de Servicio Público	\$32,474,141.00	\$0.00	\$32,474,141.00		\$0.00	\$32,474,141.00
B. Magisterio	\$0.00	\$0.00	\$0.00		\$0.00	\$0.00
C. Servicios de Salud (C=c1+c2)	\$0.00	\$0.00	\$0.00		\$0.00	\$0.00
c1) Personal Administrativo	\$0.00	\$0.00	\$0.00		\$0.00	\$0.00
c2) Personal Médico, Paramédico y afin	\$0.00	\$0.00	\$0.00		\$0.00	\$0.00
D. Seguridad Pública	\$0.00	\$0.00	\$0.00		\$0.00	\$0.00
E. Gastos asociados a la implementación de nuevas leyes federales o reformas a las mismas (E = e1 + e2)	\$0.00	\$0.00	\$0.00		\$0.00	\$0.00
e1) Nombre del Programa o Ley 1	\$0.00	\$0.00	\$0.00		\$0.00	\$0.00
e2) Nombre del Programa o Ley 2	\$0.00	\$0.00	\$0.00		\$0.00	\$0.00
F. Sentencias laborales definitivas	\$0.00	\$0.00	\$0.00		\$0.00	\$0.00
II. Gasto Etiquetado (II=A+B+C+D+E+F)	\$0.00	\$0.00	\$0.00		\$0.00	\$0.00
A. Personal Administrativo y de Servicio Público	\$0.00	\$0.00	\$0.00		\$0.00	\$0.00
B. Magisterio	\$0.00	\$0.00	\$0.00		\$0.00	\$0.00
C. Servicios de Salud (C=c1+c2)	\$0.00	\$0.00	\$0.00		\$0.00	\$0.00
c1) Personal Administrativo	\$0.00	\$0.00	\$0.00		\$0.00	\$0.00
c2) Personal Médico, Paramédico y afin	\$0.00	\$0.00	\$0.00		\$0.00	\$0.00
D. Seguridad Pública	\$0.00	\$0.00	\$0.00		\$0.00	\$0.00
E. Gastos asociados a la implementación de nuevas leyes federales o reformas a las mismas (E = e1 + e2)	\$0.00	\$0.00	\$0.00		\$0.00	\$0.00
e1) Nombre del Programa o Ley 1	\$0.00	\$0.00	\$0.00		\$0.00	\$0.00
e2) Nombre del Programa o Ley 2	\$0.00	\$0.00	\$0.00		\$0.00	\$0.00
F. Sentencias laborales definitivas	\$0.00	\$0.00	\$0.00		\$0.00	\$0.00
III. Total del Gasto en Servicios Personales (III = I + II)	\$32,474,141.00	\$0.00	\$32,474,141.00		\$0.00	\$32,474,141.00

Bajo protesta de decir verdad declaramos que los Estados Financieros y sus Notas son razonablemente correctos y responsabilidad del emisor.

C.P. Francisco Javier Root Peet
 Jefe Departamento Finanzas

C.P. Francisco Javier Aguilar UC
 Director Administrativo

C. Luis Jorge Montalvo Duarte
 Director General