



Juntos transformemos
Yucatán
GOBIERNO DEL ESTADO

IDEFEEY

INSTITUTO PARA EL DESARROLLO Y
CERTIFICACIÓN DE LA INFRAESTRUCTURA
FÍSICA EDUCATIVA Y ELÉCTRICA DE YUCATÁN



EEFF AGOSTO 2021

Conta Pública 2021
Estado de Situación Financiera
Al 31 de Agosto de 2021 y 2020

Ente Público:

Instituto para el Desarrollo y Certificación de la Infraestructura Física Educativa y Eléctrica de Yucatán.

CONCEPTO	2021	2020	CONCEPTO	2021	2020
ACTIVO			PASIVO		
<i>Activo Circulante</i>			<i>Pasivo Circulante</i>		
Efectivo y Equivalentes	71,724,045.14	67,257,824.57	Cuentas por Pagar a Corto Plazo	957,350.82	2,396,080.53
Derechos a Recibir Efectivo o Equivalentes	733,994.81	2,000,025.14	Documentos por Pagar a Corto Plazo	0.00	0.00
Derechos a Recibir Bienes o Servicios	10,534,822.14	13,802,829.01	Porción a Corto Plazo de la Deuda Pública a Largo Plazo	0.00	0.00
Inventarios	0.00	0.00	Títulos y Valores a Corto Plazo	0.00	0.00
Almacenes	923,342.68	923,342.68	Pasivos Diferidos a Corto Plazo	0.00	0.00
Estimación por Pérdida o Deterioro de Activos Circulantes	0.00	0.00	Fondos y Bienes de Terceros en Garantía y/o Administración a Corto Plazo	366,548,649.78	319,672,053.98
Otros Activos Circulantes	75,927,429.72	26,903,379.01	Provisiones a Corto Plazo	0.00	0.00
Total de Activos Circulantes	159,843,634.49	110,887,400.41	Otros Pasivos a Corto Plazo	0.00	0.00
<i>Activo No Circulante</i>			Total de Pasivos Circulantes	367,506,000.60	322,068,134.51
Inversiones Financieras a Largo Plazo	0.00	0.00	<i>Pasivo No Circulante</i>	0.00	0.00
Derechos a Recibir Efectivo o Equivalentes a Largo Plazo	0.00	0.00	Cuentas por Pagar a Largo Plazo	0.00	0.00
Bienes Inmuebles, Infraestructura y Construcciones en Proceso	73,220,075.69	191,486,083.67	Documentos por Pagar a Largo Plazo	0.00	0.00
Bienes Muebles	6,533,061.52	6,523,930.00	Deuda Pública a Largo Plazo	0.00	0.00
Activos Intangibles	590,616.09	590,616.09	Pasivos Diferidos a Largo Plazo	0.00	0.00
Depreciación, Deterioro y Amortización Acumulada de Bienes	-5,814,852.61	-5,145,595.44	Fondos y Bienes de Terceros en Garantía y/o en Administración a Largo Plazo	0.00	0.00
Activos Diferidos	0.00	0.00	Provisiones a Largo Plazo	0.00	0.00
Estimación por Pérdida o Deterioro de Activos no Circulantes	0.00	0.00	Total de Pasivos No Circulantes	0.00	0.00
Otros Activos no Circulantes	822,699.01	822,699.01	TOTAL DEL PASIVO	367,506,000.60	322,068,134.51
Total de Activos No Circulantes	75,351,599.70	194,277,733.33	HACIENDA PÚBLICA/ PATRIMONIO		
TOTAL DEL ACTIVO	235,195,234.19	305,165,133.74	<i>Hacienda Pública/Patrimonio Contribuido</i>	12,710,265.42	12,710,265.42
			Aportaciones	12,710,265.42	12,710,265.42
			Donaciones de Capital	0.00	0.00
			Actualización de la Hacienda Pública / Patrimonio	0.00	0.00
			<i>Hacienda Pública/Patrimonio Generado</i>	-145,021,031.83	-29,613,266.19
			Resultados del Ejercicio (Ahorro / Desahorro)	60,902,674.17	196,353,825.73
			Resultados de Ejercicios Anteriores	167,629,664.71	-189,159,628.11
			Revalúos	0.00	0.00
			Reservas	0.00	0.00
			Rectificaciones de Resultados de Ejercicios Anteriores	-38,294,041.29	-36,807,463.81
			<i>Exceso o Insuficiencia en la Actualización de la Hacienda Pública/Patrimonio</i>	0.00	0.00
			Resultado por Posición Monetaria	0.00	0.00
			Resultado por Tenencia de Activos no Monetarios	0.00	0.00
			Total Hacienda Pública/ Patrimonio	-132,310,766.41	-16,903,000.77
			TOTAL DEL PASIVO Y HACIENDA PÚBLICA / PATRIMONIO	235,195,234.19	305,165,133.74

Bajo protesta de decir verdad declaramos que los Estados Financieros y sus Notas son razonablemente correctos y responsabilidad del emisor


C. Luis Jorge Montalvo Duarte
Director General


C.P. Francisco Javier Aguilar Uc
Director de Administración


C.P. Karen Eulicia Morales Andrade
Jefe de Contabilidad y Administración


Cuenta Pública 2021
Estado de Actividades
Del 1° de Agosto al 31 de Agosto de 2021 y 2020
(Pesos)

Ente Público:

Instituto para el Desarrollo y Certificación de la Infraestructura Física Educativa y Eléctrica de Yucatán.

Concepto	2021	2020	Concepto	2021	2020
INGRESOS Y OTROS BENEFICIOS			GASTOS Y OTRAS PÉRDIDAS		
Ingresos de la Gestión	21,961.18	309,938.75	Gastos de Funcionamiento	4,282,505.27	64,867,162.13
Impuestos	0.00	0.00	Servicios Personales	2,550,208.11	28,410,223.16
Cuotas y Aportaciones de Seguridad Social	0.00	0.00	Materiales y Suministros	1,187,211.44	11,761,972.38
Contribuciones de Mejoras	0.00	0.00	Servicios Generales	545,085.72	24,694,966.59
Derechos	0.00	0.00	Transferencias, Asignaciones, Subsidios v Otras Ayudas	0.00	0.00
Productos de Tipo Corriente	21,961.18	309,938.75	Transferencias Internas y Asignaciones al Sector Público	0.00	0.00
Aprovechamientos de Tipo Corriente	0.00	0.00	Transferencias al Resto del Sector Público	0.00	0.00
Ingresos por Venta de Bienes y Servicios	0.00	0.00	Subsidios y Subvenciones	0.00	0.00
Ingresos no Comprendidos en las Fracciones de la Ley de Ingresos Causados en Ejercicios Fiscales Anteriores Pendientes de Liquidación o Pago	0.00	0.00	Ayudas Sociales	0.00	0.00
Participaciones, Aportaciones, Transferencias, Asignaciones, Subsidios y Otras Ayudas	38,514,324.55	347,849,851.86	Pensiones y Jubilaciones	0.00	0.00
Participaciones y Aportaciones	0.00	0.00	Transferencias a Fideicomisos, Mandatos y Contratos Análogos	0.00	0.00
Transferencias, Asignaciones, Subsidios y Otras ayudas	38,514,324.55	347,849,851.86	Transferencias a la Seguridad Social	0.00	0.00
Otros Ingresos y Beneficios	358,972.21	2,635,795.90	Donativos	0.00	0.00
Ingresos Financieros	0.00	0.00	Transferencias al Exterior	0.00	0.00
Incremento por Variación de Inventarios	0.00	0.00	Participaciones y Aportaciones	0.00	0.00
Disminución del Exceso de Estimaciones por Pérdida o Deterioro u Obsolescencia	0.00	0.00	Participaciones	0.00	0.00
Disminución del Exceso de Provisiones	0.00	0.00	Aportaciones	0.00	0.00
Otros Ingresos y Beneficios Varios	358,972.21	2,635,795.90	Convenios	0.00	0.00
Total de Ingresos y Otros Beneficios	38,895,257.94	350,795,586.51	Intereses, Comisiones y Otros Gastos de la Deuda Pública	0.00	0.00
			Intereses de la Deuda Pública	0.00	0.00
			Comisiones de la Deuda Pública	0.00	0.00
			Gastos de la Deuda Pública	0.00	0.00
			Costo por Coberturas	0.00	0.00
			Apoyos Financieros	0.00	0.00
			Otros Gastos y Pérdidas	85,945.31	938,391.12
			Estimaciones, Depreciaciones, Deterioros, Obsolescencia y Amortizaciones	85,945.31	927,880.29
			Provisiones	0.00	0.00
			Disminución de Inventarios	0.00	0.00
			Aumento por Insuficiencia de Estimaciones por Pérdida o Deterioro y Obsolescencia	0.00	0.00
			Aumento por Insuficiencia de Provisiones	0.00	0.00
			Otros Gastos	0.00	10,510.83
			Inversión Pública	8,487,690.07	88,636,207.53
			Inversión Pública no Capitalizable	8,487,690.07	88,636,207.53
			Total de Gastos y Otras Pérdidas	12,856,140.65	154,441,760.78
			Resultados del Ejercicio (Ahorro/Desahorro)	26,039,117.29	196,353,825.73

Bajo protesta de decir verdad declaramos que los Estados Financieros y sus Notas son razonablemente correctos y responsabilidad del emisor


C. Luis Jorge Montalvo Duarte
Director General


C.P. Francisco Javier Aguilar Uc
Director de Administración


C.P. Karen Eunice Morales Andrade
Jefe de Contabilidad y Administración

Cuenta Pública 2021
Estado de Actividades
Del 1° de Enero al 31 de Agosto de 2021 y 2020
(Pesos)

Ente Público: Instituto para el Desarrollo y Certificación de la Infraestructura Física Educativa y Eléctrica de Yucatán.

Concepto	2021	2020	Concepto	2021	2020
INGRESOS Y OTROS BENEFICIOS			GASTOS Y OTRAS PÉRDIDAS		
Ingresos de la Gestión	146,487.12	309,938.75	Gastos de Funcionamiento	38,605,301.90	64,867,162.13
Impuestos	0.00	0.00	Servicios Personales	19,012,788.38	28,410,223.16
Cuotas y Aportaciones de Seguridad Social	0.00	0.00	Materiales y Suministros	15,232,029.98	11,761,972.38
Contribuciones de Mejoras	0.00	0.00	Servicios Generales	4,360,483.54	24,694,966.59
Derechos	0.00	0.00	Transferencias, Asignaciones, Subsidios y Otras Ayudas	0.00	0.00
Productos de Tipo Corriente	146,487.12	309,938.75	Transferencias Internas y Asignaciones al Sector Público	0.00	0.00
Aprovechamientos de Tipo Corriente	0.00	0.00	Transferencias al Resto del Sector Público	0.00	0.00
Ingresos por Venta de Bienes y Servicios	0.00	0.00	Subsidios y Subvenciones	0.00	0.00
Ingresos no Comprendidos en las Fracciones de la Ley de Ingresos Causados en Ejercicios Fiscales Anteriores Pendientes de Liquidación o Pago	0.00	0.00	Ayudas Sociales	0.00	0.00
Participaciones, Aportaciones, Transferencias, Asignaciones, Subsidios y Otras Ayudas	158,813,648.15	347,849,851.86	Pensiones y Jubilaciones	0.00	0.00
Participaciones y Aportaciones	0.00	0.00	Transferencias a Fideicomisos, Mandatos y Contratos Análogos	0.00	0.00
Transferencias, Asignaciones, Subsidios y Otras ayudas	158,813,648.15	347,849,851.86	Transferencias a la Seguridad Social	0.00	0.00
Otros Ingresos y Beneficios	1,067,346.66	2,635,795.90	Donativos	0.00	0.00
Ingresos Financieros	0.00	0.00	Transferencias al Exterior	0.00	0.00
Incremento por Variación de Inventarios	0.00	0.00	Participaciones y Aportaciones	0.00	0.00
Disminución del Exceso de Estimaciones por Pérdida o Deterioro u Obsolescencia	0.00	0.00	Participaciones	0.00	0.00
Disminución del Exceso de Provisiones	0.00	0.00	Aportaciones	0.00	0.00
Otros Ingresos y Beneficios Varios	1,067,346.66	2,635,795.90	Convenios	0.00	0.00
Total de Ingresos y Otros Beneficios	160,027,481.93	350,795,586.51	Intereses, Comisiones y Otros Gastos de la Deuda Pública	0.00	0.00
			Intereses de la Deuda Pública	0.00	0.00
			Comisiones de la Deuda Pública	0.00	0.00
			Gastos de la Deuda Pública	0.00	0.00
			Costo por Coberturas	0.00	0.00
			Apoyos Financieros	0.00	0.00
			Otros Gastos y Pérdidas Extraordinarias	689,526.09	938,391.12
			Estimaciones, Depreciaciones, Deterioros, Obsolescencia y Amortizaciones	688,396.30	927,880.29
			Provisiones	0.00	0.00
			Disminución de Inventarios	0.00	0.00
			Aumento por Insuficiencia de Estimaciones por Pérdida o Deterioro y Obsolescencia	0.00	0.00
			Aumento por Insuficiencia de Provisiones	0.00	0.00
			Otros Gastos	1,129.79	10,510.83
			Inversión Pública	59,829,979.77	88,636,207.53
			Inversión Pública no Capitalizable	59,829,979.77	88,636,207.53
			Total de Gastos y Otras Pérdidas	99,124,807.76	154,441,760.78
			Resultados del Ejercicio	60,902,674.17	196,353,825.73

Bajo protesta de decir verdad declaramos que los Estados Financieros y sus Notas son razonablemente correctos y responsabilidad del emisor

C. Luis Jorge Montalvo Duarte
Director General

C.P. Francisco Javier Aguilar Uc
Director de Administración

C.P. Karen Euzica Morales Andrade
Jefe de Contabilidad y Administración


Cuenta Pública 2021
Estado de Variación en la Hacienda Pública
Al 31 de Agosto 2021
(pesos)


Ente Público:

Instituto para el Desarrollo y Certificación de la Infraestructura Física Educativa y Eléctrica de Yucatán.

Concepto	Hacienda Pública/ Patrimonio Contribuido	Hacienda Pública/ Patrimonio Generado de Ejercicios Anteriores	Hacienda Pública/ Patrimonio Generado del Ejercicio	Exceso o Insuficiencia en la Actualización de la Hacienda Pública / Patrimonio	TOTAL
Hacienda Pública / Patrimonio Contribuido Neto de 2020	12,710,265.42	0.00	0.00	0.00	12,710,265.42
Aportaciones	12,710,265.42	0.00	0.00	0.00	12,710,265.42
Donaciones de Capital	0.00	0.00	0.00	0.00	0.00
Actualización de la Hacienda Pública/ Patrimonio	0.00	0.00	0.00	0.00	0.00
Hacienda Pública / Patrimonio Generado Neto de 2020	0.00	225,967,091.92	196,353,825.73	0.00	29,613,266.19
Resultados del Ejercicio (Ahorro/Desahorro)	0.00		196,353,825.73	0.00	196,353,825.73
Resultados de Ejercicios Anteriores	0.00 -	189,159,628.11	0.00	0.00	189,159,628.11
Revalúos	0.00	0.00	0.00	0.00	0.00
Reservas	0.00	0.00	0.00	0.00	0.00
Rectificaciones de Resultados de Ejercicios Anteriores	0.00 -	36,807,463.81			36,807,463.81
Exceso o Insuficiencia en la Actualización de la Hacienda Pública / Patrimonio Neto de 2020	0.00	0.00	0.00	0.00	0.00
Resultado por Posición Monetaria	0.00	0.00	0.00	0.00	0.00
Resultado por Tenencia de Activos no Monetarios	0.00	0.00	0.00	0.00	0.00
Hacienda Pública / Patrimonio Neto Final de 2020	12,710,265.42	225,967,091.92	196,353,825.73	0.00	16,903,000.77
Cambios en la Hacienda Pública/ Patrimonio Neto del Ejercicio 2021	0.00	0.00	0.00	0.00	0.00
Aportaciones	0.00	0.00	0.00	0.00	0.00
Donaciones de Capital	0.00	0.00	0.00	0.00	0.00
Actualización de la Hacienda Pública/ Patrimonio	0.00	0.00	0.00	0.00	0.00
Variaciones de la Hacienda Pública / Patrimonio Generado Neto de 2021	0.00	21,529,963.40	136,937,729.04	0.00	115,407,765.64
Resultados del Ejercicio (Ahorro/Desahorro)	0.00	0.00	60,902,674.17	0.00	60,902,674.17
Resultados de Ejercicios Anteriores	0.00	21,529,963.40	196,353,825.73	0.00	174,823,862.33
Revalúos	0.00	0.00	0.00	0.00	0.00
Reservas	0.00	0.00	0.00	0.00	0.00
Rectificaciones de Resultados de Ejercicios Anteriores	0.00	0.00	1,486,577.48	0.00	1,486,577.48
Cambios en el Exceso o Insuficiencia en la Actualización de la Hacienda Pública / Patrimonio Neto de 2021	0.00	0.00	0.00	0.00	0.00
Resultado por Posición Monetaria	0.00	0.00	0.00	0.00	0.00
Resultado por Tenencia de Activos no Monetarios	0.00	0.00	0.00	0.00	0.00
Hacienda Pública / Patrimonio Neto Final de 2021	12,710,265.42	204,437,128.52	59,416,096.69	0.00	132,310,766.41

Bajo protesta de decir verdad declaramos que los Estados Financieros y sus Notas son razonablemente correctos y responsabilidad del emisor


C. Luis Jorge Montalvo Duarte
Director General


C.P. Francisco Javier Aguilar Uc
Director de Administración


C.P. Karen Espino Morales Andrade
Jefe de Contabilidad y Administración


Cuenta Pública 2021
Estado de Cambios en la Situación Financiera
Al 31 de Agosto de 2021
(Pesos)


Ente Público:

Instituto para el Desarrollo y Certificación de la Infraestructura Física Educativa y Eléctrica de Yucatán.

Concepto	Origen	Aplicación	Concepto	Origen	Aplicación
ACTIVO	123,469,302.35	53,499,402.80	PASIVO	46,876,595.80	1,438,729.71
Activo Circulante	4,534,037.20	53,490,271.28	Pasivo Circulante	46,876,595.80	1,438,729.71
Efectivo y Equivalentes	0.00	4,466,220.57	Cuentas por Pagar a Corto Plazo	0.00	1,438,729.71
Derechos a Recibir Efectivo o Equivalentes	1,266,030.33	0.00	Documentos por Pagar a Corto Plazo	0.00	0.00
Derechos a Recibir Bienes o Servicios	3,268,006.87	*	Porción a Corto Plazo de la Deuda Pública a Largo Plazo	0.00	0.00
Inventarios	0.00	0.00	Títulos y Valores a Corto Plazo	0.00	0.00
Almacenes	0.00	0.00	Pasivos Diferidos a Corto Plazo	0.00	0.00
Estimación por Pérdida o Deterioro de Activos Circulantes	0.00	0.00	Fondos y Bienes de Terceros en Garantía y/o Administración a Corto Plazo	46,876,595.80	0.00
Otros Activos Circulantes	0.00	49,024,050.71	Provisiones a Corto Plazo	0.00	0.00
Activo No Circulante	118,935,265.15	9,131.52	Otros Pasivos a Corto Plazo	0.00	0.00
Inversiones Financieras a Largo Plazo	0.00	0.00	Pasivo No Circulante	0.00	0.00
Derechos a Recibir Efectivo o Equivalentes a Largo Plazo	0.00	0.00	Cuentas por Pagar a Largo Plazo	0.00	0.00
Bienes Inmuebles, Infraestructura y Construcciones en Proceso	118,266,007.98	0.00	Documentos por Pagar a Largo Plazo	0.00	0.00
Bienes Muebles	0.00	9,131.52	Deuda Pública a Largo Plazo	0.00	0.00
Activos Intangibles	0.00	0.00	Pasivos Diferidos a Largo Plazo	0.00	0.00
Depreciación, Deterioro y Amortización Acumulada de Bienes	669,257.17	0.00	Fondos y Bienes de Terceros en Garantía y/o en Administración a Largo Plazo	0.00	0.00
Activos Diferidos	0.00	0.00	Provisiones a Largo Plazo	0.00	0.00
Estimación por Pérdida o Deterioro de Activos no Circulantes	0.00	0.00	HACIENDA PÚBLICA/ PATRIMONIO	21,529,963.40	136,937,729.04
Otros Activos no Circulantes	0.00	0.00	Hacienda Pública/Patrimonio Contribuido	0.00	0.00
			Aportaciones	0.00	0.00
			Donaciones de Capital	0.00	0.00
			Actualización de la Hacienda Pública / Patrimonio	0.00	0.00
			Hacienda Pública/Patrimonio Generado	21,529,963.40	136,937,729.04
			Resultados del Ejercicio (Ahorro / Desahorro)	0.00	135,451,151.56
			Resultados de Ejercicios Anteriores	21,529,963.40	0.00
			Revalúos	0.00	0.00
			Reservas	0.00	0.00
			Rectificaciones de Resultados de Ejercicios Anteriores	0.00	1,486,577.48
			Exceso o Insuficiencia en la Actualización de la Hacienda Pública/Patrimonio	0.00	0.00
			Resultado por Posición Monetaria		
			Resultado por Tenencia de Activos no Monetarios		

Bajo protesta de decir verdad declaramos que los Estados Financieros y sus datos son razonablemente correctos y responsabilidad del emisor


C. Luis Jorge Martínez Duarte
Director General


C.P. Francisco Javier Aguilar Uc
Director de Administración


C.P. Karen Eunice Morales Andrade
Jefe de Contabilidad y Administración

Cuenta Pública 2021
Estado de Flujos de Efectivo
al 31 de Agosto de 2021 y 2020
(Pesos)

Ente Público:

Instituto para el Desarrollo y Certificación de la Infraestructura Física Educativa de Yucatán

	2021	2020		2021	2020
Flujos de Efectivo de las Actividades de Operación			Flujos de Efectivo de las Actividades de Inversión		
Origen	160,324,611.07	348,795,586.51	Origen	0.00	0.00
Impuestos	0.00	0.00	Bienes Inmuebles, Infraestructura y Construcciones en Proceso	0.00	0.00
Cuotas y Aportaciones de Seguridad Social	0.00	0.00	Bienes Muebles	0.00	0.00
Contribuciones de mejoras	0.00	0.00	Otros Orígenes de Inversión	0.00	0.00
Derechos	0.00	0.00			
Productos de Tipo Corriente	146,487.12	309,938.75	Aplicación	117,341,279.54	272,615,968.68
Aprovechamientos de Tipo Corriente	0.00	0.00	Bienes Inmuebles, Infraestructura y Construcciones en Proceso	117,332,148.02	0.00
Ingresos por Venta de Bienes y Servicios	1,067,346.66	2,635,795.90	Bienes Muebles	9,131.52	206,063.45
Ingresos no Comprendidos en las Fracciones de la Ley de Ingresos Causados en Ejercicios Fiscales Anteriores Pendientes de Liquidación o Pago	0.00	0.00	Otras Aplicaciones de Inversión	0.00	272,409,905.23
Participaciones y Aportaciones	0.00	0.00			
Transferencias, Asignaciones y Subsidios y Otras ayudas	158,126,648.15	345,849,851.86	Flujos Netos de Efectivo por Actividades de Inversión	-117,341,279.54	-272,615,968.68
Otros Orígenes de Operación	984,129.14	0.00			
			Flujo de Efectivo de las Actividades de Financiamiento		
Aplicación	38,517,110.96	97,670,534.15	Origen	0.00	0.00
Servicios Personales	19,012,788.38	28,410,223.16	Endeudamiento Neto	0.00	0.00
Materiales y Suministros	15,232,029.98	11,761,972.38	Interno	0.00	0.00
Servicios Generales	4,272,292.60	24,694,966.59	Externo	0.00	0.00
Transferencias Internas y Asignaciones al Sector Público	0.00	0.00	Disminución de Activos Financieros	0.00	0.00
Transferencias al resto del Sector Público	0.00	0.00	Incremento de Otros Pasivos	0.00	0.00
Subsidios y Subvenciones	0.00	0.00			
Ayudas Sociales	0.00	0.00	Aplicación	0.00	0.00
Pensiones y Jubilaciones	0.00	0.00	Servicios de la Deuda	0.00	0.00
Transferencias a Fideicomisos, Mandatos y Contratos Análogos	0.00	0.00	Interno	0.00	0.00
Transferencias a la Seguridad Social	0.00	0.00	Externo	0.00	0.00
Donativos	0.00	0.00	Incremento de Activos Financieros	0.00	0.00
Transferencias al Exterior	0.00	0.00	Disminución de Otros Pasivos	0.00	0.00
Participaciones	0.00	0.00			
Aportaciones	0.00	0.00	Flujos netos de Efectivo por Actividades de Financiamiento	0.00	0.00
Convenios	0.00	0.00			
Otros Aplicaciones de Operación	0.00	32,803,372.02			
			Incremento/Disminución Neta en el Efectivo y Equivalentes al Efectivo	4,466,220.57	-21,490,916.32
Flujos Netos de Efectivo por Actividades de Operación	121,807,500.11	251,125,052.36			
			Efectivo y Equivalentes al Efectivo al inicio del Ejercicio	67,257,824.57	88,748,740.89
			Efectivo y Equivalentes al Efectivo al final del Ejercicio	71,724,045.14	67,257,824.57

Bajo protesta de decir verdad declaramos que los Estados Financieros y sus Notas son razonablemente correctos y responsabilidad del emisor


C.P. Jorge Manuel Buarte
Director General del IDIEFY


C.P. Francisco Javier Aguilar Uc
Director de Administración del IDIEFY


C.P. Egon Benicio Morales Andrade
Jefe de Contabilidad y Administración

Cuenta Pública 2021
Estado Analítico del Activo
Del 1° de Agosto al 31 de Agosto de 2021
(Pesos)

Ente Público:

Instituto para el Desarrollo y Certificación de la Infraestructura Física Educativa y Eléctrica de Yucatán.

Concepto	Saldo Inicial 1	Cargos del Periodo 2	Abonos del Periodo 3	Saldo Final 4=(1+2-3)	Variación del Periodo (4-1)
ACTIVO					
Activo Circulante	134,398,378.86	97,297,441.03	71,852,185.40	159,843,634.49	25,445,255.63
Efectivo y Equivalentes	51,479,205.32	46,679,303.53	26,434,463.71	71,724,045.14	20,244,839.82
Derechos a Recibir Efectivo o Equivalentes	464,994.81	39,305,084.47	39,036,084.47	733,994.81	269,000.00
Derechos a Recibir Bienes o Servicios	6,870,994.62	4,238,996.67	575,169.15	10,534,822.14	3,663,827.52
Inventarios	0.00	0.00	0.00	0.00	0.00
Almacenes	923,342.68	0.00	0.00	923,342.68	0.00
Estimación por Pérdida o Deterioro de Activos Circulantes	0.00	0.00	0.00	0.00	0.00
Otros Activos Circulantes	74,659,841.43	7,074,056.36	5,806,468.07	75,927,429.72	1,267,588.29
Activo No Circulante	75,110,296.81	3,507,212.60	3,265,909.71	75,351,599.70	241,302.89
Inversiones Financieras a Largo Plazo	0.00	0.00	0.00	0.00	0.00
Derechos a Recibir Efectivo o Equivalentes a Largo Plazo	0.00	0.00	0.00	0.00	0.00
Bienes Inmuebles, Infraestructura y Construcciones en Proceso	72,892,827.49	3,507,212.60	3,179,964.40	73,220,075.69	327,248.20
Bienes Muebles	6,533,061.52	0.00	0.00	6,533,061.52	0.00
Activos Intangibles	590,616.09	0.00	0.00	590,616.09	0.00
Depreciación, Deterioro y Amortización Acumulada de Bienes	5,728,907.30	0.00	85,945.31	5,814,852.61	85,945.31
Activos Diferidos	0.00	0.00	0.00	0.00	0.00
Estimación por Pérdida o Deterioro de Activos no Circulantes	0.00	0.00	0.00	0.00	0.00
Otros Activos no Circulantes	822,699.01	0.00	0.00	822,699.01	0.00
TOTAL DEL ACTIVO	209,508,675.67	100,804,653.63	75,118,095.11	235,195,234.19	25,686,558.52

Bajo protesta de decir verdad declaramos que los Estados Financieros y sus Notas son razonablemente correctos y responsabilidad del emisor


C. Luis Jorge Montalvo Duarte
Director General


C.P. Francisco Javier Aguilar Uc
Director de Administración


C.P. Karen Eunice Morales Andrade
Jefe de Contabilidad y Administración


Cuenta Pública 2021
Estado Analítico del Activo
Del 1o Enero al 31 de Agosto de 2021
(Pesos)

Ente Público:


Instituto para el Desarrollo y Certificación de la Infraestructura Física Educativa y Eléctrica de Yucatán.

Concepto	Saldo Inicial 1	Cargos del Periodo 2	Abonos del Periodo 3	Saldo Final 4=(1+2-3)	Variación del Periodo (4-1)
ACTIVO					
Activo Circulante	110,887,400.41	489,961,266.80	441,005,032.72	159,843,634.49	48,956,234.08
Efectivo y Equivalentes	67,257,824.57	240,041,766.05	235,575,545.48	71,724,045.14	4,466,220.57
Derechos a Recibir Efectivo o Equivalentes	2,000,025.14	158,618,782.33	159,884,812.66	733,994.81 -	1,266,030.33
Derechos a Recibir Bienes o Servicios	13,802,829.01	111,099,916.66	14,377,998.53	10,534,822.14 -	3,268,006.87
Inventarios	0.00	0.00	0.00	0.00	0.00
Almacenes	923,342.68	0.00	0.00	923,342.68	0.00
Estimación por Pérdida o Deterioro de Activos Circulantes	0.00	0.00	0.00	0.00	0.00
Otros Activos Circulantes	26,903,379.01	80,190,726.76	31,166,676.05	75,927,429.72	49,024,050.71
Activo No Circulante	194,277,733.33	231,412,329.87	350,338,463.50	75,351,599.70	118,926,133.63
Inversiones Financieras a Largo Plazo	0.00	0.00	0.00	0.00	0.00
Derechos a Recibir Efectivo o Equivalentes a Largo Plazo	0.00	0.00	0.00	0.00	0.00
Bienes Inmuebles, Infraestructura y Construcciones en Proceso	191,486,083.67	231,366,921.25	349,632,929.23	73,220,075.69 -	118,266,007.98
Bienes Muebles	6,523,930.00	9,131.52	0.00	6,533,061.52	9,131.52
Activos Intangibles	590,616.09	0.00	0.00	590,616.09	0.00
Depreciación, Deterioro y Amortización Acumulada de Bienes	5,145,595.44	36,277.10	705,534.27	5,814,852.61 -	669,257.17
Activos Diferidos	0.00	0.00	0.00	0.00	0.00
Estimación por Pérdida o Deterioro de Activos no Circulantes	0.00	0.00	0.00	0.00	0.00
Otros Activos no Circulantes	822,699.01	0.00	0.00	822,699.01	0.00
TOTAL DEL ACTIVO	305,165,133.74	721,373,596.67	791,343,496.22	235,195,234.19	69,969,899.55

Bajo protesta de decir verdad declaramos que los Estados Financieros y sus Notas son razonablemente correctos y responsabilidad del emisor


C. Luis Jorge Montalvo Duarte
Director General


C.P. Francisco Javier Aguilar Uc
Director de Administración


C.P. Karen Eulic Morales Andrade
Jefe de Contabilidad y Administración

Cuenta Pública 2021
 Estado Analítico de la Deuda y Otros Pasivos
 Del 1o de Agosto al 31 de Agosto de 2021
 (Pesos)

Ente Público: Instituto para el Desarrollo y Certificación de la Infraestructura Física Educativa y Eléctrica de Yucatán.

Denominación de las Deudas	Moneda de Contratación	Institución o País Acreedor	Saldo Inicial del Periodo	Saldo Final del Periodo
DEUDA PÚBLICA				
Corto Plazo				
Deuda Interna				
Instituciones de Crédito			0	0
Títulos y Valores			0	0
Arrendamientos Financieros			0	0
Deuda Externa				
Organismos Financieros Internacionales			0	0
Deuda Bilateral			0	0
Títulos y Valores			0	0
Arrendamientos Financieros			0	0
Subtotal a Corto Plazo			0	0
Largo Plazo				
Deuda Interna				
Instituciones de Crédito			0	0
Títulos y Valores			0	0
Arrendamientos Financieros			0	0
Deuda Externa				
Organismos Financieros Internacionales			0	0
Deuda Bilateral			0	0
Títulos y Valores			0	0
Arrendamientos Financieros			0	0
Subtotal a Largo Plazo			0	0
Otros Pasivos			366,238,604.96	367,506,000.60
Total Deuda y Otros Pasivos			366,238,604.96	367,506,000.60

Bajo protesta de decir verdad declaramos que los Estados Financieros y sus Notas son razonablemente correctos y responsabilidad del emisor


 C. Luis Jorge Montalvo Duarte
 Director General


 C.P. Francisco Javier Aguilar Uc
 Director de Administración


 C.P. Karen Eunice Morales Andrade
 Jefe de Contabilidad y Administración


Cuenta Pública 2021
Estado Analítico de la Deuda y Otros Pasivos
Del 1o de Enero al 31 de Agosto de 2021
(Pesos)


Ente Público:

Instituto para el Desarrollo y Certificación de la Infraestructura Física Educativa y Eléctrica de Yucatán.

Denominación de las Deudas	Moneda de Contratación	Institución o País Acreedor	Saldo Inicial del Periodo	Saldo Final del Periodo
DEUDA PÚBLICA				
Corto Plazo				
Deuda Interna				
Instituciones de Crédito			0	0
Títulos y Valores			0	0
Arrendamientos Financieros			0	0
Deuda Externa				
Organismos Financieros Internacionales			0	0
Deuda Bilateral			0	0
Títulos y Valores			0	0
Arrendamientos Financieros			0	0
Subtotal a Corto Plazo			0	0
Largo Plazo				
Deuda Interna				
Instituciones de Crédito			0	0
Títulos y Valores			0	0
Arrendamientos Financieros			0	0
Deuda Externa				
Organismos Financieros Internacionales			0	0
Deuda Bilateral			0	0
Títulos y Valores			0	0
Arrendamientos Financieros			0	0
Subtotal a Largo Plazo			0	0
Otros Pasivos			322,068,134.51	367,506,000.60
Total Deuda y Otros Pasivos			322,068,134.51	367,506,000.60

Bajo protesta de decir verdad declaramos que los Estados Financieros y sus Notas son razonablemente correctos y responsabilidad del emisor


C. Luis Jorge Montalvo Duarte
Director General


C.P. Francisco Javier Aguilar Uc
Director de Administración



C.P. Karen Eunice Morales Andrade
Jefe de Contabilidad y Administración

Cuenta Pública 2021
Informe de Pasivos Contingentes
Al 31 de Agosto de 2021

Ente Público: Instituto para el Desarrollo y Certificación de la Infraestructura Física Educativa y Eléctrica de Yucatán

ESTE INSTITUTO NO CUENTA CON PASIVOS CONTINGENTES, POR LO TANTO SE PRESENTA SIN INFORMACIÓN.

Bajo protesta de decir verdad declaramos que los Estados Financieros y sus notas, son razonablemente correctos y son responsabilidad del emisor



C. Luis Jorge Montalvo Duarte
Director General



C.P. Francisco Javier Aguilar Uc
Director de Administración



C.P. Karen Eunice Morales Andrade
Jefe de Contabilidad y Administración

Cuenta Pública 2021

Notas a los Estados Financieros

Al 31 de Agosto de 2021

(Pesos)

Ente Público: INSTITUTO PARA EL DESARROLLO Y CERTIFICACION DE LA INFRAESTRUCTURA FISICA EDUCATIVA Y ELECTRICA DE YUCATAN

Con el propósito de dar cumplimiento a los artículos 46 y 49 de la Ley General de Contabilidad Gubernamental, los entes públicos deberán acompañar notas a los estados financieros cuyos rubros así lo requieran teniendo presente los postulados de revelación suficiente e importancia relativa con la finalidad, que la información sea de mayor utilidad para los usuarios.

A continuación se presentan los tres tipos de notas que acompañan a los estados, a saber:

- Notas de desglose;
- Notas de memoria (cuentas de orden), y
- Notas de gestión administrativa.

a) NOTAS DE DESGLOSE**D) NOTAS AL ESTADO DE SITUACIÓN FINANCIERA****Activo****1. Efectivo y Equivalentes**

El efectivo y equivalentes de la entidad se encuentra integrado por dos fondos fijos y las cuentas bancarias al 31 de Agosto de 2021, la cantidad es de \$ 71,724, 045.14 como sigue:

Cuenta	Nombre	Saldos		Cargos	Abonos	Saldos		Actuales
		Deudor	Acreedor			Deudor	Acreedor	
'1110-0000-0000-0000	Efectivo y Equivalentes	51,479,205.32		46,679,303.53	26,434,463.71	71,724,045.14		
'1111-0000-0000-0000	Efectivo	17,000.00		0.00	0.00	17,000.00		
'1111-0002-0000-0000	Fondo Fijo Administración	7,000.00		0.00	0.00	7,000.00		
'1111-0003-0000-0000	Fondo Fijo Servicios Generales	10,000.00		0.00	0.00	10,000.00		
'1112-0000-0000-0000	Bancos / Tesorería	49,627,812.31		39,603,876.40	19,426,554.80	69,805,133.91		
'1112-2015-0000-0000	Programas 2015	970,503.94		1,298.58	0.00	971,802.52		
'1112-0870-0000-0000	#0870 IDEFEY Gtos de Sup Fam Potenciado Santander	970,503.94		1,298.58	0.00	971,802.52		
'1112-2019-0000-0000	Programas 2019	945,523.54		294.51	0.00	945,818.05		
'1112-1882-0000-0000	#1882 Recursos de Años Anteriores Banamex	945,523.54		294.51	0.00	945,818.05		
'1112-2021-0000-0000	Programas 2021	47,310,218.31		38,656,906.40	18,768,745.32	67,198,379.39		
'1112-1035-0000-0000	#1035 Fam Basica 2021	30,810,084.12		6,446,619.48	14,329,415.12	22,927,288.48		
'1112-3271-0000-0000	#3271 Recursos Propios 101	4,987,508.67		16,544.24	1,526,355.97	3,477,696.94		
'1112-3809-0000-0000	#3809 Univ. Téc. del Centro en Izamal 2021	0.00		2,770,977.65	0.00	2,770,977.65		
'1112-3852-0000-0000	#3852 Univ. de Oriente en Valladolid 2021	0.00		1,039,853.00	0.00	1,039,853.00		
'1112-3882-0000-0000	#3882 Univ. Téc. del Poniente en Maxcacú 2021	0.00		2,770,977.65	0.00	2,770,977.65		
'1112-3921-0000-0000	#3921 Univ. Politécnica de Yucatán 2021	0.00		2,888,296.25	0.00	2,888,296.25		
'1112-3977-0000-0000	#3977 Inst. Tec. Superior Progreso 2021	3,312,711.00		142.63	0.00	3,312,853.63		
'1112-4323-0000-0000	#4323 Idey Regularización de Serv de Energía 2021	0.00		660,000.00	0.00	660,000.00		
'1112-4498-0000-0000	#4498 Participaciones Federales 2021	1,768,878.39		2,777,512.34	2,912,974.23	1,633,416.50		
'1112-6890-0000-0000	#6890 PROFEXCE Scotiabank	2,789.82		0.00	0.00	2,789.82		
'1112-6905-0000-0000	#6905 Normal IEPAC Scotiabank	2,900,370.57		124.88	0.00	2,900,495.45		

Cuenta Pública 2021

Notas a los Estados Financieros

Al 31 de Agosto de 2021

(Pesos)

Ente Público: INSTITUTO PARA EL DESARROLLO Y CERTIFICACION DE LA INFRAESTRUCTURA FISICA EDUCATIVA Y ELECTRICA DE YUCATAN

'1112-7123-0000-0000	#7123 Normal Estatal Scotiabank	4,032.07		0.00	0.00	4,032.07
'1112-7330-0000-0000	#7330 Expansión de la Educación Inicial 2021	1,880,000.00		0.01	0.00	1,880,000.01
'1112-8640-0000-0000	#8640 Inst. Tec. de Conkal FamSup2021	1,643,843.67		826,140.92	0.00	2,469,984.59
'1112-8700-0000-0000	#8700 PROFEXCE 2021	0.00		1,538,000.00	0.00	1,538,000.00
'1112-8781-0000-0000	#8781 Remanente Fam Basica 2021	0.00		16,921,717.35	0.00	16,921,717.35
'1112-4000-0000-0000	Gastos Cuenta Corriente	401,566.52		945,376.91	657,809.48	689,133.95
'1112-2025-0000-0000	#2025 Gasto Corriente 2009 Inverlat	8,101.70		2,000.37	0.00	10,102.07
'1112-5703-0000-0000	#5703 Gastos Corriente 2009 Santander	343,209.44		943,363.09	657,809.48	628,763.05
'1112-8756-0000-0000	#38756 Gto Corriente Bmex	50,255.38		13.45	0.00	50,268.83
'1116-0000-0000-0000	Depositos de Fondos de Terceros	1,834,393.01		7,075,427.13	7,007,908.91	1,901,911.23
'1116-0313-0000-0000	#0313 Fonden	0.57		0.00	0.00	0.57
'1116-2321-0000-0000	#2321 IDEFEY Fam Potenciado 2015 Santander	1,834,392.44		7,075,427.13	7,007,908.91	1,901,910.66

Cada una de las cuentas tiene una afectación específica para fondos y programas estatales o federales, el nombre de la cuenta indica el concepto para el cual se utiliza. Las cuentas federales son cuentas de inversión que generan intereses, las cuentas estatales como la de gasto corriente, si generan intereses. Todas las cuentas son utilizadas en el corto plazo durante un año de calendario o antes o hasta que se ejerza todo el recurso.

2. y 3. Derechos a recibir Efectivo y Equivalentes y Bienes o Servicios a Recibir

Los saldos de estos rubros son de \$ 733,994.81 y 10,534,822.14 al 31 de Agosto de 2021.

Cuenta	Nombre	Saldos Iniciales			Saldos Actuales		
		Deudor	Acreedor	Cargos	Abonos	Deudor	Acreedor
'1120-0000-0000-0000	Derechos a Recibir Efectivo o Equivalentes	464,994.81		39,305,084.47	39,036,084.47	733,994.81	
'1122-0000-0000-0000	Cuentas por cobrar a Corto Plazo	438,000.00		38,951,084.47	38,702,084.47	687,000.00	
'1122-0006-0000-0000	Transferencias por Recibir Cuenta Corriente	0.00		3,463,934.00	2,776,934.00	687,000.00	
'1122-0006-3271-0000	#3271 Recursos Propios 2021	0.00		687,000.00	0.00	687,000.00	
'1123-0000-0000-0000	Deudores por Cobrar a Corto Plazo	27,000.00		354,000.00	334,000.00	47,000.00	
'1123-0009-2000-0000	Otros Deudores Diversos	27,000.00		354,000.00	334,000.00	47,000.00	
'1123-0009-0043-0000	David Alfonso Chacon Yam	0.00		10,000.00	0.00	10,000.00	
'1123-0009-0045-0000	Francisco Javier Poot Peet	12,000.00		0.00	2,000.00	10,000.00	
'1123-0009-0051-0000	Pablo Enrique Chi Kuk	15,000.00		0.00	3,000.00	12,000.00	
'1123-0009-0052-0000	Tomas Alejandro Heredia Lopez	0.00		15,000.00	0.00	15,000.00	
'1124-0000-0000-0000	Contribuciones por Recuperar a Corto Plazo	-5.19		0.00	0.00	-5.19	
'1124-0000-1000-0000	Anticipo de Impuestos	-5.19		0.00	0.00	-5.19	
'1124-0000-1000-0001	Subsidio al Empleo	-5.19		0.00	0.00	-5.19	

Cuenta Pública 2021

Notas a los Estados Financieros

Al 31 de Agosto de 2021

(Pesos)

Ente Público: INSTITUTO PARA EL DESARROLLO Y CERTIFICACION DE LA INFRAESTRUCTURA FISICA EDUCATIVA Y ELECTRICA DE YUCATAN

Cuenta	Nombre	Saldos			Iniciales		Saldos		Actuales
		Deudor	Acreeo	Cargos	Abonos	Deudor	Acreeo		
'1130-0000-0000-0000	Derechos a Recibir Bienes o Servicios	6,870,994.62		4,238,996.67	575,169.15	10,534,822.14			
'1134-0000-0000-0000	Anticipo a Contratistas	6,870,994.62		4,238,996.67	575,169.15	10,534,822.14			
'1134-1035-0000-0000	#1035 Fam Basica 2021	6,870,994.99		4,238,996.67	575,169.15	10,534,822.51			
'1134-1035-2012-0760	IDE-21-OP-I3P-076	325,350.09		0.00	156,431.20	168,918.89			
'1134-1035-2112-1000	IDE-21-OP-LP-100	0.00		308,983.67	0.00	308,983.67			
'1134-1035-2112-1010	IDE-21-OP-LP-101	0.00		201,128.07	0.00	201,128.07			
'1134-1035-2112-1020	IDE-21-OP-LP-102	0.00		185,784.04	0.00	185,784.04			
'1134-1035-2112-1030	IDE-21-OP-LP-103	0.00		144,809.03	0.00	144,809.03			
'1134-1035-2112-1040	IDE-21-OP-LP-104	0.00		180,284.98	0.00	180,284.98			
'1134-1035-2112-1050	IDE-21-OP-LP-105	170,980.60		0.00	33,085.52	137,895.08			
'1134-1035-2112-1060	IDE-21-OP-LP-106	158,696.96		0.00	28,110.00	130,586.96			
'1134-1035-2112-1070	IDE-21-OP-LP-107	0.00		182,755.29	0.00	182,755.29			
'1134-1035-2112-1080	IDE-21-OP-LP-108	314,998.10		0.00	0.00	314,998.10			
'1134-1035-2112-1090	IDE-21-OP-LP-109	0.00		152,022.05	0.00	152,022.05			
'1134-1035-2112-1100	IDE-21-OP-LP-110	0.00		153,960.69	0.00	153,960.69			
'1134-1035-2112-1110	IDE-21-OP-LP-111	0.00		401,112.80	0.00	401,112.80			
'1134-1035-2112-1120	IDE-21-OP-LP-112	937,418.77		0.00	98,018.98	839,399.79			
'1134-1035-2112-7800	IDE-21-OP-LP-078	2,189,585.70		0.00	0.00	2,189,585.70			
'1134-1035-2112-7900	IDE-21-OP-LP-079	988,978.59		0.00	72,929.47	916,049.12			
'1134-1035-2112-8000	IDE-21-OP-LP-080	176,841.07		0.00	0.00	176,841.07			
'1134-1035-2112-8100	IDE-21-OP-LP-081	320,902.63		0.00	0.00	320,902.63			
'1134-1035-2112-8200	IDE-21-OP-LP-082	164,983.35		0.00	38,950.19	126,033.16			
'1134-1035-2112-8300	IDE-21-OP-LP-083	168,922.43		0.00	22,230.60	146,691.83			
'1134-1035-2112-8400	IDE-21-OP-LP-084	170,093.89		0.00	22,956.14	147,137.75			
'1134-1035-2112-8500	IDE-21-OP-LP-085	0.00		140,847.86	0.00	140,847.86			
'1134-1035-2112-8600	IDE-21-OP-LP-086	0.00		145,778.24	0.00	145,778.24			
'1134-1035-2112-8700	IDE-21-OP-LP-087	0.00		274,435.94	0.00	274,435.94			
'1134-1035-2112-8800	IDE-21-OP-LP-088	0.00		175,249.28	0.00	175,249.28			
'1134-1035-2112-8900	IDE-21-OP-LP-089	0.00		220,709.05	0.00	220,709.05			
'1134-1035-2112-9000	IDE-21-OP-LP-090	163,817.65		0.00	70,593.82	93,223.83			
'1134-1035-2112-9100	IDE-21-OP-LP-091	167,905.93		0.00	0.00	167,905.93			
'1134-1035-2112-9200	IDE-21-OP-LP-092	144,952.70		0.00	0.00	144,952.70			
'1134-1035-2112-9300	IDE-21-OP-LP-093	0.00		176,988.95	31,863.23	145,125.72			

Cuenta Pública 2021

Notas a los Estados Financieros

Al 31 de Agosto de 2021

(Pesos)

Ente Público: INSTITUTO PARA EL DESARROLLO Y CERTIFICACION DE LA INFRAESTRUCTURA FISICA EDUCATIVA Y ELECTRICA DE YUCATAN

'1134-1035-2112-9400	IDE-21-OP-LP-094	0.00		165,614.63	0.00	165,614.63
'1134-1035-2112-9500	IDE-21-OP-LP-095	0.00		335,896.03	0.00	335,896.03
'1134-1035-2112-9600	IDE-21-OP-LP-096	0.00		272,979.83	0.00	272,979.83
'1134-1035-2112-9700	IDE-21-OP-LP-097	0.00		145,403.54	0.00	145,403.54
'1134-1035-2112-9800	IDE-21-OP-LP-098	0.00		274,252.70	0.00	274,252.70
'1134-1035-2112-9900	IDE-21-OP-LP-099	306,566.53		0.00	0.00	306,566.53
'1134-1166-0000-0000	#1166 Fam Media Superior 2019 Bmx	-0.03		0.00	0.00	-0.03
'1134-1166-1920-0100	IDE-19-OP-LP-044	-0.02		0.00	0.00	-0.02
'1134-1166-1920-0300	IDE-19-OP-LP-046	-0.01		0.00	0.00	-0.01
'1134-1174-0000-0000	#1174 PACTEN 2019	0.01		0.00	0.00	0.01
'1134-1174-1930-0200	IO-931037999-E5-2019	0.01		0.00	0.00	0.01
'1134-1377-0000-0000	#1377 Fam Superior 2019 Banamex	-0.03		0.00	0.00	-0.03
'1134-1377-1930-0100	IDE-19-OP-LP-032	-0.01		0.00	0.00	-0.01
'1134-1377-1930-0800	IDE-19-OP-LP-048	-0.02		0.00	0.00	-0.02
'1134-1516-0000-0000	#1516 Remanente FAM BASICA 2019 Santander	0.01		0.00	0.00	0.01
'1134-1516-1910-6400	IDE-19-OP-LP-043-B	0.01		0.00	0.00	0.01
'1134-1516-1911-2400	IDE-19-OP-LP-077-A	0.01		0.00	0.00	0.01
'1134-1516-1911-2500	IDE-19-OP-LP-077-B	-0.01		0.00	0.00	-0.01
'1134-1516-1911-2800	IDE-19-OP-LP-078-C	-0.01		0.00	0.00	-0.01
'1134-1516-1911-3100	IDE-19-OP-LP-081	-0.01		0.00	0.00	-0.01
'1134-1516-1911-3400	IDE-19-OP-LP-084	0.01		0.00	0.00	0.01
'1134-1516-1911-5400	IDE-19-OP-LP-094	0.02		0.00	0.00	0.02
'1134-1516-1911-6600	IDE-19-OP-LP-102	0.01		0.00	0.00	0.01
'1134-1516-1911-8000	IDE-19-OP-DIRECTA-006	-0.01		0.00	0.00	-0.01
'1134-1516-1911-8300	IDE-19-OP-DIRECTA-009	-0.01		0.00	0.00	-0.01
'1134-1905-0000-0000	#1905 Expansion de la Educ Inicial Bmx	0.01		0.00	0.00	0.01
'1134-1905-1911-6900	LO-931037999-E18-2019	0.01		0.00	0.00	0.01
'1134-1905-1911-7300	LO-931037999-E21-2019	-0.01		0.00	0.00	-0.01
'1134-1905-1911-7500	IO-931037999-E22-2019-B	0.01		0.00	0.00	0.01
'1134-3894-0000-0000	#3894 Fam Basica 2019 Santander	-0.25		0.00	0.00	-0.25
'1134-3894-1910-0100	IDE-19-OP-LP-001	-0.01		0.00	0.00	-0.01
'1134-3894-1910-1200	IDE-19-OP-LP-008	-0.01		0.00	0.00	-0.01
'1134-3894-1910-1700	IDE-19-OP-LP-011-A	0.01		0.00	0.00	0.01
'1134-3894-1910-1900	IDE-19-OP-LP-012	0.01		0.00	0.00	0.01
'1134-3894-1910-2600	IDE-19-OP-LP-017	-0.02		0.00	0.00	-0.02
'1134-3894-1910-2700	IDE-19-OP-LP-018-A	-0.02		0.00	0.00	-0.02

Cuenta Pública 2021

Notas a los Estados Financieros

Al 31 de Agosto de 2021

(Pesos)

Ente Público: INSTITUTO PARA EL DESARROLLO Y CERTIFICACION DE LA INFRAESTRUCTURA
FISICA EDUCATIVA Y ELECTRICA DE YUCATAN

'1134-3894-1910-3100	IDE-19-OP-LP-020-B	-0.02		0.00	0.00	-0.02
'1134-3894-1910-3400	IDE-19-OP-LP-022	0.01		0.00	0.00	0.01
'1134-3894-1910-3600	IDE-19-OP-LP-023-B	-0.01		0.00	0.00	-0.01
'1134-3894-1910-4100	IDE-19-OP-LP-027	0.01		0.00	0.00	0.01
'1134-3894-1910-4300	IDE-19-OP-LP-029	-0.02		0.00	0.00	-0.02
'1134-3894-1910-4500	IDE-19-OP-LP-031	-0.01		0.00	0.00	-0.01
'1134-3894-1910-5100	IDE-19-OP-13P-001	-0.01		0.00	0.00	-0.01
'1134-3894-1910-5300	IDE-19-OP-LP-033-B	-0.01		0.00	0.00	-0.01
'1134-3894-1910-5400	IDE-19-OP-LP-034	-0.02		0.00	0.00	-0.02
'1134-3894-1910-5600	IDE-19-OP-LP-035-B	0.01		0.00	0.00	0.01
'1134-3894-1910-5800	IDE-19-OP-LP-037	-0.01		0.00	0.00	-0.01
'1134-3894-1910-5900	IDE-19-OP-LP-039	0.01		0.00	0.00	0.01
'1134-3894-1910-6200	IDE-19-OP-LP-042	-0.01		0.00	0.00	-0.01
'1134-3894-1910-7800	IDE-19-OP-LP-055-B	-0.01		0.00	0.00	-0.01
'1134-3894-1910-9000	IDE-19-OP-LP-063-B	0.01		0.00	0.00	0.01
'1134-3894-1910-9100	IDE-19-OP-LP-064-A	-0.01		0.00	0.00	-0.01
'1134-3894-1910-9200	IDE-19-OP-LP-064-B	-0.02		0.00	0.00	-0.02
'1134-3894-1910-9400	IDE-19-OP-LP-065-B	-0.01		0.00	0.00	-0.01
'1134-3894-1910-9700	IDE-19-OP-LP-066-B	0.01		0.00	0.00	0.01
'1134-3894-1910-9800	IDE-19-OP-LP-067	-0.01		0.00	0.00	-0.01
'1134-3894-1911-0000	IDE-19-OP-LP-069-A	-0.01		0.00	0.00	-0.01
'1134-3894-1911-0200	IDE-19-OP-LP-070-A	-0.01		0.00	0.00	-0.01
'1134-3894-1911-0600	IDE-19-OP-LP-072-B	-0.01		0.00	0.00	-0.01
'1134-3894-1911-0700	IDE-19-OP-LP-072-C	-0.01		0.00	0.00	-0.01
'1134-3894-1911-0800	IDE-19-OP-LP-072-D	-0.01		0.00	0.00	-0.01
'1134-3894-1911-1300	IDE-19-OP-LP-074-C	-0.02		0.00	0.00	-0.02
'1134-3894-1911-4200	IDE-19-OP-LP-088-B	-0.02		0.00	0.00	-0.02
'1134-3894-1911-4300	IDE-19-OP-LP-088-C	-0.01		0.00	0.00	-0.01
'1134-3894-1911-4500	IDE-19-OP-089-B	-0.01		0.00	0.00	-0.01
'1134-3894-1911-6000	IDE-19-OP-LP-098-B	0.02		0.00	0.00	0.02
'1134-3894-1911-6500	IDE-19-OP-LP-101	-0.02		0.00	0.00	-0.02
'1134-3894-1911-6700	IDE-19-OP-LP-103-A	0.01		0.00	0.00	0.01
'1134-3894-1912-0700	IDE-19-OP-DIRECTA-031	0.01		0.00	0.00	0.01
'1134-4032-0000-0000	#4032 IDEFEY FAM Media Superior 2018 Santander	-0.03		0.00	0.00	-0.03
'1134-4032-1820-0700	IDE-18-OP-13P-003	-0.01		0.00	0.00	-0.01
'1134-4032-1820-0800	IDE-18-OP-13P-004	-0.01		0.00	0.00	-0.01

Cuenta Pública 2021

Notas a los Estados Financieros

Al 31 de Agosto de 2021

(Pesos)

Ente Público: INSTITUTO PARA EL DESARROLLO Y CERTIFICACION DE LA INFRAESTRUCTURA FISICA EDUCATIVA Y ELECTRICA DE YUCATAN

'1134-4032-1820-0900	IDE-18-OP-I3P-005	-0.01		0.00	0.00	-0.01
'1134-6187-0000-0000	#6187 IDEFEY FAM Superior 2018 UNO Santander	-0.05		0.00	0.00	-0.05
'1134-6187-1830-0500	IDE-18-OP-021	-0.05		0.00	0.00	-0.05
'1134-6990-0000-0000	#6990 IDEFEY FAM Basica 2018	-0.04		0.00	0.00	-0.04
'1134-6990-1810-4100	IDE-18-OP-007	-0.04		0.00	0.00	-0.04
'1134-9136-0000-0000	#9136Fam Basica 2020	0.03		0.00	0.00	0.03
'1134-9136-2010-1100	IDE-20-OP-LP-011	0.02		0.00	0.00	0.02
'1134-9136-2010-1400	IDE-20-OP-LP-014	-0.01		0.00	0.00	-0.01
'1134-9136-2010-3400	IDE-20-OP-LP-034	0.01		0.00	0.00	0.01
'1134-9136-2010-4100	IDE-20-OP-LP-041	-0.01		0.00	0.00	-0.01
'1134-9136-2010-4800	IDE-20-OP-LP-048	0.01		0.00	0.00	0.01
'1134-9136-2010-5200	IDE-20-OP-LP-052	0.01		0.00	0.00	0.01
'1134-9136-2010-6700	IDE-20-OP-LP-067	0.01		0.00	0.00	0.01
'1134-9136-2010-6800	IDE-20-OP-LP-068	-0.01		0.00	0.00	-0.01
'1134-9136-2010-9200	IDE-20-OP-LP-092	0.02		0.00	0.00	0.02
'1134-9136-2010-9400	IDE-20-OP-LP-094	-0.01		0.00	0.00	-0.01
'1134-9136-2011-1110	IDE-20-OP-LP-111	-0.01		0.00	0.00	-0.01

• Almacén

La cuenta de Almacén de Materiales y Suministros de consumo, refleja un monto de \$923,342.68 al 31 de Agosto de 2021; el cual el mobiliario fue adquirido para el acondicionamiento de las escuelas.

Cuenta	Nombre	Saldos		Iniciales		Saldos		Actuales
		Deudor	Acreedor	Cargos	Abonos	Deudor	Acreedor	
'1150-0000-0000-0000	Almacén	923,342.68		0.00	0.00	923,342.68		
'1151-0000-0000-0000	Almacén de Materiales y Suministros de Consumo	923,342.68		0.00	0.00	923,342.68		
'1151-0000-0012-0001	Ejercicios Anteriores Entradas	359,893.39		0.00	0.00	359,893.39		
'1151-1000-0000-0000	Mat de Admon, Emision de Doe y Art Ofie	563,449.29		0.00	0.00	563,449.29		
'1151-1000-0001-0000	Redes y Asesorias del Mayab	39,445.00		0.00	0.00	39,445.00		
'1151-1000-0001-3774	#3774 Ampliacion Oferta Educativa 2008	39,445.00		0.00	0.00	39,445.00		
'1151-1000-0003-0000	Cía Mueblera Escolar SA de CV	86,752.21		0.00	0.00	86,752.21		
'1151-1000-0003-0611	#0611 Fam Basica 2008 Santander	22,398.69		0.00	0.00	22,398.69		
'1151-1000-0003-2940	#2940 Fam Basica 2009	12,563.00		0.00	0.00	12,563.00		
'1151-1000-0003-8259	#8259 Fam Basica 2010 Scotiabank	51,790.52		0.00	0.00	51,790.52		
'1151-1000-0004-0000	Delgado y Cía SA de CV	40,214.85		0.00	0.00	40,214.85		
'1151-1000-0004-0611	#0611 Fam Basica 2008 Santander	5,254.80		0.00	0.00	5,254.80		

Cuenta Pública 2021

Notas a los Estados Financieros

Al 31 de Agosto de 2021

(Pesos)

Ente Público: INSTITUTO PARA EL DESARROLLO Y CERTIFICACION DE LA INFRAESTRUCTURA FISICA EDUCATIVA Y ELECTRICA DE YUCATAN

'1151-1000-0004-2940	#2940 Fam Basica 2009	15,077.65		0.00	0.00	15,077.65
'1151-1000-0004-3487	#3487 Fam Básica 2014 Santander	19,882.40		0.00	0.00	19,882.40
'1151-1000-0006-0000	AJ Comercializadora del Ste SA de CV	17,724.80		0.00	0.00	17,724.80
'1151-1000-0006-2940	#2940 Fam Basica 2009	17,724.80		0.00	0.00	17,724.80
'1151-1000-0007-0000	Equipos del Mayab SA de CV	1,749.28		0.00	0.00	1,749.28
'1151-1000-0007-0145	#0145 Fafef 2009 BBVA	1,749.28		0.00	0.00	1,749.28
'1151-1000-0008-0000	Lases Computación del Ste SA de CV	13,798.20		0.00	0.00	13,798.20
'1151-1000-0008-9711	#9711 Fortalecimiento de la Gestión Escolar Scotia	13,798.20		0.00	0.00	13,798.20
'1151-1000-0011-0000	Productos Metalicos Steele	6,704.15		0.00	0.00	6,704.15
'1151-1000-0011-2940	#2940 Fam Basica 2009	6,704.15		0.00	0.00	6,704.15
'1151-1000-0025-0000	Jose Carlos Mena Navarro	32,480.00		0.00	0.00	32,480.00
'1151-1000-0025-9711	#9711 Fortal de la Gestion Escolar 2010 Inverlat	32,480.00		0.00	0.00	32,480.00
'1151-1000-0051-0000	CME Internacional SA de CV	80,450.64		0.00	0.00	80,450.64
'1151-1000-0051-5107	#5107 Fam Basica 2011 Scotia	39,734.64		0.00	0.00	39,734.64
'1151-1000-0051-7643	#7643 Educación Media Superior 2007	1,082.28		0.00	0.00	1,082.28
'1151-1000-0051-8259	#8259 Fam Basica 2010 Scotiabank	39,633.72		0.00	0.00	39,633.72
'1151-1000-0052-0000	Gama Total SA de CV	4,350.00		0.00	0.00	4,350.00
'1151-1000-0052-9711	#9711 Fortalecimiento de la Gestión Escolar Scotia	4,350.00		0.00	0.00	4,350.00
'1151-1000-0060-0000	LARC Industries SA de CV	95,895.75		0.00	0.00	95,895.75
'1151-1000-0060-3487	#3487 Fam Básica 2014 Santander	95,895.75		0.00	0.00	95,895.75
'1151-1000-0076-0000	Patricia Urzaiz Suarez	122,169.21		0.00	0.00	122,169.21
'1151-1000-0076-0521	#0521 Fam Básica 2013 Santander	86,437.63		0.00	0.00	86,437.63
'1151-1000-0076-4252	#4252 Idefey Fam Basica 2012	1,556.72		0.00	0.00	1,556.72
'1151-1000-0076-6143	#6143 Fam Basica 2015 Santander	34,174.88		0.00	0.00	34,174.88
'1151-1000-0076-9981	#9981 FAM Basica 2017 Santander	-0.02		0.00	0.00	-0.02
'1151-1000-0117-0000	SPY Mexico Soluciones y Proyectos SA de CV	21,715.20		0.00	0.00	21,715.20
'1151-1000-0117-6187	#6187 IDEFEY FAM Superior 2018 UNO Santander	21,715.20		0.00	0.00	21,715.20

4 y 5 Bienes Disponibles para su Transformación o Consumo (inventarios)

La entidad no cuenta con bienes disponibles para su transformación o consumo.

6. y 7. Inversiones Financieras

La entidad no cuenta con inversiones financieras, solo se cuenta con cuentas bancarias productivas de los recursos de origen estatal.

8. y 9. Bienes Muebles, Inmuebles e Intangibles

Los Bienes Muebles del IDEFEY al 31 de Agosto de 2021 es de la cantidad de \$6,533,061.52 y Bienes Inmuebles por la cantidad de \$ 73,220,075.69 y se integran de la siguiente manera:

Cuenta Pública 2021

Notas a los Estados Financieros

Al 31 de Agosto de 2021

(Pesos)

Ente Público: INSTITUTO PARA EL DESARROLLO Y CERTIFICACION DE LA INFRAESTRUCTURA FISICA EDUCATIVA Y ELECTRICA DE YUCATAN

Cuenta	Nombre	Saldos	Iniciales	Cargos	Abonos	Saldos	Actuales
		Deudor	Acreeedor			Deudor	Acreeedor
'1240-0000-0000-0000	Bienes Muebles	6,533,061.52		0.00	0.00	6,533,061.52	
'1241-0000-0000-0000	Mobiliario y Equipo de Administración	4,369,065.30		0.00	0.00	4,369,065.30	
'1241-1000-0000-0000	Muebles de Oficina y Estantería	1,809,107.11		0.00	0.00	1,809,107.11	
'1241-3000-0000-0000	Equipo de Cómputo y de Tecnologías de Inf	1,459,951.66		0.00	0.00	1,459,951.66	
'1241-3000-0870-0000	Equipo de Cómputo	1,050,931.59		0.00	0.00	1,050,931.59	
'1241-9000-0000-0000	Otros Mobiliarios y Equipos de Administración	49,074.94		0.00	0.00	49,074.94	
'1244-0000-0000-0000	Equipo de Transporte	1,282,051.03		0.00	0.00	1,282,051.03	
'1244-1000-0000-0000	Automóviles y Equipo Terrestre	1,282,051.03		0.00	0.00	1,282,051.03	
'1246-0000-0000-0000	Maquinaria, Otros Equipos y Herramientas	881,945.19		0.00	0.00	881,945.19	
'1246-2000-0000-0000	Maquinaria y Equipo Industrial	76,700.05		0.00	0.00	76,700.05	
'1246-3000-0000-0000	Maquinaria y Equipo de Construcción	73,080.00		0.00	0.00	73,080.00	
'1246-4000-0000-0000	Sistemas de Aire Acond, Calefacción y de Refrig Ind	348,574.62		0.00	0.00	348,574.62	
'1246-4000-0870-0000	Sistemas de Aire Acond	64,358.00		0.00	0.00	64,358.00	
'1246-5000-0000-0000	Equipo de Comunicación y Telecomunicación	37,390.41		0.00	0.00	37,390.41	
'1246-7000-0000-0000	Herramientas y Máquinas-Herramienta	267,503.44		0.00	0.00	267,503.44	
'1246-9000-0000-0000	Otros Equipos	14,338.67		0.00	0.00	14,338.67	

Cuenta	Nombre	Saldos	Iniciales	Cargos	Abonos	Saldos	Actuales
		Deudor	Acreeedor			Deudor	Acreeedor
'1230-0000-0000-0000	Bienes Inmuebles, Infraestr y Construcc en Proceso	72,892,827.49		3,507,212.60	3,179,964.40	73,220,075.69	
'1231-0000-0000-0000	Terrenos	194,389.23		0.00	0.00	194,389.23	
'1231-0581-0000-0000	Terrenos	194,389.23		0.00	0.00	194,389.23	
'1233-0000-0000-0000	Edificios no Habitacionales	2,894,191.64		0.00	0.00	2,894,191.64	
'1233-0583-0000-0000	Edificios No Residenciales	2,894,191.64		0.00	0.00	2,894,191.64	
'1233-0583-0001-0000	IDE-18-OP-DIRECTA-59	1,000,346.75		0.00	0.00	1,000,346.75	
'1233-0583-0002-0000	IDE-19-OP-DIRECTA-002	542,982.70		0.00	0.00	542,982.70	
'1233-0583-0003-0000	IDE-19-OP-DIRECTA-001	342,514.60		0.00	0.00	342,514.60	
'1233-0583-0004-0000	IDE-19-OP-DIRECTA-003	1,008,347.59		0.00	0.00	1,008,347.59	
'1234-0000-0000-0000	Infraestructura	60,770,734.57		1,589,982.20	1,589,982.20	60,770,734.57	
'1234-1000-0000-0000	Infraestructura Fisica Educativa ADQ	1,656.00		0.00	0.00	1,656.00	
'1234-0046-0000-0000	Jorge Alberto de Zavala Ponce	1,656.00		0.00	0.00	1,656.00	
'1234-0046-1000-0000	Ejercicios Anteriores	1,656.00		0.00	0.00	1,656.00	
'1234-2000-0000-0000	Infraestructura Fisica Educativa X OBRA	60,769,078.57		1,589,982.20	1,589,982.20	60,769,078.57	
'1234-2100-0000-0000	Infraestructura Fisica Educativa Ejerc Ant	60,769,078.57		1,589,982.20	1,589,982.20	60,769,078.57	

Cuenta Pública 2021

Notas a los Estados Financieros

Al 31 de Agosto de 2021

(Pesos)

Ente Público: INSTITUTO PARA EL DESARROLLO Y CERTIFICACION DE LA INFRAESTRUCTURA FISICA EDUCATIVA Y ELECTRICA DE YUCATAN

'1235-0000-0000-0000	Construcc en Proc en Bienes de Dominio Público	9,033,512.05		1,917,230.40	1,589,982.20	9,360,760.25
'1235-2000-0000-0000	Edificación No Habitacional en Proceso	9,033,512.05		1,917,230.40	1,589,982.20	9,360,760.25
'1235-2103-5000-0000	#1035 Fam Basica 2021	0.00		1,917,230.40	0.00	1,917,230.40
'1235-2103-5201-2076	IDE-21-OP-13P-076	0.00		521,437.33	0.00	521,437.33
'1235-2103-5211-2105	IDE-21-OP-LP-105	0.00		110,285.06	0.00	110,285.06
'1235-2103-5211-2106	IDE-21-OP-LP-106	0.00		93,699.98	0.00	93,699.98
'1235-2103-5211-2112	IDE-21-OP-LP-112	0.00		326,729.94	0.00	326,729.94
'1235-2103-5211-2790	IDE-21-OP-LP-079	0.00		243,098.21	0.00	243,098.21
'1235-2103-5211-2820	IDE-21-OP-LP-082	0.00		129,833.95	0.00	129,833.95
'1235-2103-5211-2830	IDE-21-OP-LP-083	0.00		74,102.01	0.00	74,102.01
'1235-2103-5211-2840	IDE-21-OP-LP-084	0.00		76,520.45	0.00	76,520.45
'1235-2103-5211-2900	IDE-21-OP-LO-090	0.00		235,312.72	0.00	235,312.72
'1235-2103-5211-2930	IDE-21-OP-LP-093	0.00		106,210.75	0.00	106,210.75
'1235-2121-6000-0000	#1216 Esc de Tiempo Completo 2019 Bmx	-0.01		0.00	0.00	-0.01
'1235-2121-6191-1140	LO-931037999-E16-2019-A	0.01		0.00	0.00	0.01
'1235-2121-6191-1160	LO-931037999-E16-2016-C	-0.01		0.00	0.00	-0.01
'1235-2121-6191-1170	LO-931037999-E17-2019-A	-0.01		0.00	0.00	-0.01
'1235-2190-5191-1690	LO-931037999-E18-2018	-0.01		0.00	0.00	-0.01
'1235-2190-5191-1730	LO-931037999-E21-2019	0.01		0.00	0.00	0.01
'1235-2389-4000-0000	#3894 Fam Basica 2019 Santander	1,891,487.65		0.00	0.00	1,891,487.65
'1235-2389-4191-0510	IDE-19-OP-13P-001	1,891,487.65		0.00	0.00	1,891,487.65
'1235-2699-0000-0000	#6990 IDEFEY FAM Basica 2018	4,556,455.43		0.00	0.00	4,556,455.43
'1235-2699-0181-0260	IDE-18-OP-DIRECTA-10	484,040.54		0.00	0.00	484,040.54
'1235-2699-0181-0320	IDE-18-OP-DIRECTA-20	495,761.25		0.00	0.00	495,761.25
'1235-2699-0181-0350	IDE-18-OP-DIRECTA-23	497,994.36		0.00	0.00	497,994.36
'1235-2699-0181-0365	IDE-18-OP-DIRECTA-25	390,837.97		0.00	0.00	390,837.97
'1235-2699-0181-0570	IDE-18-OP-DIRECTA-34	447,958.94		0.00	0.00	447,958.94
'1235-2699-0181-0635	IDE-18-OP-DIRECTA-57	697,077.86		0.00	0.00	697,077.86
'1235-2699-0181-0690	IDE-18-OP-DIRECTA-44	502,972.87		0.00	0.00	502,972.87
'1235-2699-0181-0710	IDE-18-OP-013	1,039,811.64		0.00	0.00	1,039,811.64
'1235-2913-6000-0000	#9136 Fam Basica 2020	2,585,568.98		0.00	1,589,982.20	995,586.78
'1235-2913-6201-0320	IDE-20-OP-LP-032	0.02		0.00	0.00	0.02
'1235-2913-6201-0780	IDE-20-OP-LP-078	995,586.74		0.00	0.00	995,586.74
'1235-2913-6201-0960	IDE-20-OP-LP-096	0.01		0.00	0.00	0.01
'1235-2913-6201-1770	IDE-20-OP-LP-177	1,589,982.20		0.00	1,589,982.20	0.00
'1235-2913-6201-1780	IDE-20-OP-LP-178	0.01		0.00	0.00	0.01

Cuenta Pública 2021

Notas a los Estados Financieros

Al 31 de Agosto de 2021

(Pesos)

Ente Público: INSTITUTO PARA EL DESARROLLO Y CERTIFICACION DE LA INFRAESTRUCTURA FISICA EDUCATIVA Y ELECTRICA DE YUCATAN

Cuenta	Nombre	Saldos		Iniciales		Saldos		Actuales
		Deudor	Acreedor	Cargos	Abonos	Deudor	Acreedor	
'1250-0000-0000-0000	Activos Intangibles	590,616.09		0.00	0.00	590,616.09		
'1254-0000-0000-0000	Licencias	590,616.09		0.00	0.00	590,616.09		
'1254-1000-0000-0000	Licencias Informáticas e Intelectuales	590,616.09		0.00	0.00	590,616.09		

Cuenta	Nombre	Saldos		Iniciales		Saldos		Actuales
		Deudor	Acreedor	Cargos	Abonos	Deudor	Acreedor	
'1260-0000-0000-0000	Depreciación, Deterioro y Amort Acum de Bienes		5,728,907.30	0.00	85,945.31			5,814,852.61
'1261-0000-0000-0000	Depreciación Acumulada de Bienes Inmuebles		151,221.57	0.00	7,959.03			159,180.60
'1261-0001-2020-0000	Depreciación Acumulada de Bienes Inmuebles		95,508.36	0.00	0.00			95,508.36
'1261-0001-2021-0000	Depreciación Acumulada de Bienes Inmuebles		55,713.21	0.00	7,959.03			63,672.24
'1263-0000-0000-0000	Depreciación Acumulada de Bienes Muebles		5,056,261.15	0.00	65,949.36			5,122,210.51
'1263-0001-2007-0000	Depreciación acumulada de Mobiliario y Equipo 2007		6,718.61	0.00	0.00			6,718.61
'1263-0001-2008-0000	Depreciación acumulada de Mobiliario y Equipo 2008		114,354.31	0.00	0.00			114,354.31
'1263-0001-2009-0000	Depreciación acumulada de Mobiliario y Equipo 2009		3,533.67	0.00	0.00			3,533.67
'1263-0001-2011-0000	Depreciación acumulada de Mobiliario y Equipo 2011		8,723.23	0.00	0.00			8,723.23
'1263-0001-2012-0000	Depreciación acumulada de Mobiliario y Equipo 2012		74,669.40	0.00	0.00			74,669.40
'1263-0001-2013-0000	Depreciación acumulada de Mobiliario y Equipo 2013		169,623.38	0.00	0.00			169,623.38
'1263-0001-2014-0000	Depreciación acumulada de Mobiliario y Equipo 2014		143,427.31	0.00	0.00			143,427.31
'1263-0001-2015-0000	Depreciación acumulada de Mobiliario y Equipo 2014		165,790.30	0.00	0.00			165,790.30
'1263-0001-2016-0000	Depreciación acumulada de Mobiliario y Equipo 2016		166,037.58	0.00	0.00			166,037.58
'1263-0001-2017-0000	Depreciación acumulada de Mobiliario y Equipo 2017		166,179.23	0.00	0.00			166,179.23
'1263-0001-2018-0000	Depreciación acumulada de Mobiliario y Equipo 2018		147,053.87	0.00	0.00			147,053.87
'1263-0001-2019-0000	Depreciación acumulada de Mobiliario y Equipo 2019		143,623.26	0.00	0.00			143,623.26
'1263-0001-2020-0000	Depreciación acumulada de Mobiliario y Equipo 2020		173,062.55	0.00	0.00			173,062.55
'1263-0001-2021-0000	Depreciación acumulada de Mobiliario y Equipo 2021		97,332.14	0.00	13,904.59			111,236.73
'1263-0002-2007-0000	Depreciación acumulada de Herramienta y Maq 2007		6,781.14	0.00	0.00			6,781.14
'1263-0002-2011-0000	Depreciación acumulada de Herramienta y Maq 2011		6,553.90	0.00	0.00			6,553.90
'1263-0002-2012-0000	Depreciación acumulada de Herramienta y Maq 2012		27,947.81	0.00	0.00			27,947.81
'1263-0002-2013-0000	Depreciación acumulada de Herramienta y Maq 2013		36,949.87	0.00	0.00			36,949.87
'1263-0002-2014-0000	Depreciación acumulada de Herramienta y Maq 2014		11,075.49	0.00	0.00			11,075.49
'1263-0002-2015-0000	Depreciación herramienta y Maq 2015		14,930.96	0.00	0.00			14,930.96
'1263-0002-2016-0000	Depreciación herramienta y Maq 2016		14,529.09	0.00	0.00			14,529.09
'1263-0002-2017-0000	Depreciación herramienta y Maq 2017		16,397.79	0.00	0.00			16,397.79
'1263-0002-2018-0000	Depreciación herramienta y Maq 2018		15,301.27	0.00	0.00			15,301.27

Cuenta Pública 2021

Notas a los Estados Financieros

Al 31 de Agosto de 2021

(Pesos)

Ente Público: INSTITUTO PARA EL DESARROLLO Y CERTIFICACION DE LA INFRAESTRUCTURA FISICA EDUCATIVA Y ELECTRICA DE YUCATAN

'1263-0062-2019-0000	Depreciación herramienta y Maq 2019		16,074.98	0.00	0.00		16,074.98
'1263-0062-2020-0000	Depreciación herramienta y Maq 2020		25,085.52	0.00	0.00		25,085.52
'1263-0062-2021-0000	Depreciación herramienta y Maq 2021		14,242.62	0.00	2,034.66		16,277.28
'1263-0003-2014-0000	Depreciación acumulada de Equipo de Transmi 2014		6,714.98	0.00	0.00		6,714.98
'1263-0003-2015-0000	Depreciación acumulada de Equipo de Transmi 2015		1,520.81	0.00	0.00		1,520.81
'1263-0003-2016-0000	Depreciación acumulada de Equipo de Transmi 2016		1,540.74	0.00	0.00		1,540.74
'1263-0003-2017-0000	Depreciación acumulada de Equipo de Transmi 2017		1,749.54	0.00	0.00		1,749.54
'1263-0003-2018-0000	Depreciación acumulada de Equipo de Transmi 2018		1,749.54	0.00	0.00		1,749.54
'1263-0003-2019-0000	Depreciación acumulada de Equipo de Transmi 2019		1,563.47	0.00	0.00		1,563.47
'1263-0003-2020-0000	Depreciación acumulada de Equipo de Transmi 2020		1,805.53	0.00	0.00		1,805.53
'1263-0003-2021-0000	Depreciación acumulada de Equipo de Transmi 2021		1,536.78	0.00	219.54		1,756.32
'1263-0004-2007-0000	Depreciación acumulada de Equipo de Cómputo 2007		248,715.63	0.00	0.00		248,715.63
'1263-0004-2008-0000	Depreciación acumulada de Equipo de Cómputo 2008		26,722.66	0.00	0.00		26,722.66
'1263-0004-2009-0000	Depreciación acumulada de Equipo de Cómputo 2009		31,180.25	0.00	0.00		31,180.25
'1263-0004-2010-0000	Depreciación acumulada de Equipo de Cómputo 2010		4,191.40	0.00	0.00		4,191.40
'1263-0004-2012-0000	Depreciación acumulada de Equipo de Cómputo 2012		47,669.66	0.00	0.00		47,669.66
'1263-0004-2013-0000	Depreciación acumulada de Equipo de Cómputo 2013		106,991.31	0.00	0.00		106,991.31
'1263-0004-2014-0000	Depreciación acumulada de Equipo de Cómputo 2014		44,087.58	0.00	0.00		44,087.58
'1263-0004-2015-0000	Depreciación Acum de Equipo de Computo 2015		111,646.51	0.00	0.00		111,646.51
'1263-0004-2016-0000	Depreciación Acum de Equipo de Computo 2016		114,536.54	0.00	0.00		114,536.54
'1263-0004-2017-0000	Depreciación Acum de Equipo de Computo 2017		113,255.15	0.00	0.00		113,255.15
'1263-0004-2018-0000	Depreciación Acum de Equipo de Computo 2018		100,044.73	0.00	0.00		100,044.73
'1263-0004-2019-0000	Depreciación Acum de Equipo de Computo 2019		346,866.61	0.00	0.00		346,866.61
'1263-0004-2020-0000	Depreciación Acum de Equipo de Computo 2020		502,796.10	0.00	0.00		502,796.10
'1263-0004-2021-0000	Depreciación Acum de Equipo de Computo 2021		272,659.55	0.00	39,132.04		311,791.59
'1263-0005-2014-0000	Depreciación acum Otros Mob y Eq de Admon 2014		1,780.50	0.00	0.00		1,780.50
'1263-0005-2015-0000	Depreciación acum Otros Mob y Eq de Admon 2015		1,968.00	0.00	0.00		1,968.00
'1263-0005-2016-0000	Depreciación acum Otros Mob y Eq de Admon 2016		1,968.00	0.00	0.00		1,968.00
'1263-0005-2017-0000	Depreciación acum Otros Mob y Eq de Admon 2017		1,655.50	0.00	0.00		1,655.50
'1263-0005-2018-0000	Depreciación acum Otros Mob y Eq de Admon 2018		1,218.00	0.00	0.00		1,218.00
'1263-0005-2019-0000	Depreciación acum Otros Mob y Eq de Admon 2019		1,218.00	0.00	0.00		1,218.00
'1263-0005-2020-0000	Depreciación acum Otros Mob y Eq de Admon 2020		1,791.24	0.00	0.00		1,791.24
'1263-0005-2021-0000	Depreciación acum Otros Mob y Eq de Admon 2021		2,716.84	0.00	388.12		3,104.96
'1263-0006-2014-0000	Depreciación Acum Maq y Eq Industrial 2014		1,234.00	0.00	0.00		1,234.00
'1263-0006-2015-0000	Depreciación Acum Maq y Eq Industrial 2015		1,233.96	0.00	0.00		1,233.96
'1263-0006-2016-0000	Depreciación Acum Maq y Eq Industrial 2016		1,233.96	0.00	0.00		1,233.96

Cuenta Pública 2021

Notas a los Estados Financieros

Al 31 de Agosto de 2021

(Pesos)

Ente Público: INSTITUTO PARA EL DESARROLLO Y CERTIFICACION DE LA INFRAESTRUCTURA FISICA EDUCATIVA Y ELECTRICA DE YUCATAN

'1263-0006-2017-0000	Depreciacion Acum Maq y Eq Industrial 2017	1,233.96	0.00	0.00	1,233.96
'1263-0006-2018-0000	Depreciacion Acum Maq y Eq Industrial 2018	1,576.93	0.00	0.00	1,576.93
'1263-0006-2019-0000	Depreciacion Acum Maq y Eq Industrial 2019	5,006.63	0.00	0.00	5,006.63
'1263-0006-2020-0000	Depreciacion Acum Maq y Eq Industrial 2020	5,349.60	0.00	0.00	5,349.60
'1263-0006-2021-0000	Depreciacion Acum Maq y Eq Industrial 2021	4,474.19	0.00	639.17	5,113.36
'1263-0007-2014-0000	Dep Acum Maq y Eq de Const 2014	7,308.00	0.00	0.00	7,308.00
'1263-0007-2015-0000	Depreciación Maq y Eq de Const 2015	7,308.00	0.00	0.00	7,308.00
'1263-0007-2016-0000	Depreciación Maq y Eq de Const 2016	7,308.00	0.00	0.00	7,308.00
'1263-0007-2017-0000	Depreciación Maq y Eq de Const 2017	7,308.00	0.00	0.00	7,308.00
'1263-0007-2018-0000	Depreciación Maq y Eq de Const 2018	7,308.00	0.00	0.00	7,308.00
'1263-0007-2019-0000	Depreciación Maq y Eq de Const 2019	7,650.97	0.00	0.00	7,650.97
'1263-0007-2020-0000	Depreciación Maq y Eq de Const 2020	2,466.91	0.00	0.00	2,466.91
'1263-0008-2014-0000	Depreciacion Acum Sist de Aire Acond 2014	9,155.52	0.00	0.00	9,155.52
'1263-0008-2015-0000	Depreciacion Acum Sist de Aire Acond 2015	12,725.67	0.00	0.00	12,725.67
'1263-0008-2016-0000	Depreciacion Acum Sist de Aire Acond 2016	15,076.14	0.00	0.00	15,076.14
'1263-0008-2017-0000	Depreciacion Acum Sist de Aire Acond 2017	21,600.22	0.00	0.00	21,600.22
'1263-0008-2018-0000	Depreciacion Acum Sist de Aire Acond 2018	23,851.89	0.00	0.00	23,851.89
'1263-0008-2019-0000	Depreciacion Acum Sist de Aire Acond 2019	25,457.35	0.00	0.00	25,457.35
'1263-0008-2020-0000	Depreciacion Acum Sist de Aire Acond 2020	27,949.18	0.00	0.00	27,949.18
'1263-0008-2021-0000	Depreciacion Acum Sist de Aire Acond 2021	16,242.74	0.00	2,020.60	18,263.34
'1263-0009-2014-0000	Depreciación Acum Otros Equipos 2014	397.32	0.00	0.00	397.32
'1263-0009-2015-0000	Depreciación Acum Otros Equipos 2015	613.67	0.00	0.00	613.67
'1263-0009-2016-0000	Depreciación Acum Otros Equipos 2016	1,341.39	0.00	0.00	1,341.39
'1263-0009-2017-0000	Depreciación Acum Otros Equipos 2017	1,433.88	0.00	0.00	1,433.88
'1263-0009-2018-0000	Depreciación Acum Otros Equipos 2018	1,433.88	0.00	0.00	1,433.88
'1263-0009-2019-0000	Depreciación Acum Otros Equipos 2019	1,403.30	0.00	0.00	1,403.30
'1263-0009-2020-0000	Depreciación Acum Otros Equipos 2020	1,433.88	0.00	0.00	1,433.88
'1263-0009-2021-0000	Depreciación Acum Otros Equipos 2021	836.43	0.00	119.49	955.92
'1263-0010-2006-0000	Depreciación Acum Equipo de Transp 2006	687,094.84	0.00	0.00	687,094.84
'1263-0010-2010-0000	Depreciación Acum Equipo de Transp 2010	145,476.19	0.00	0.00	145,476.19
'1263-0010-2015-0000	Depreciación Acum Eq de Transp 2015	0.01	0.00	0.00	0.01
'1263-0010-2016-0000	Depreciación Acum Eq de Transp 2016	0.01	0.00	0.00	0.01
'1263-0010-2020-0000	Depreciación Acum Eq de Transp 2020	52,438.05	0.00	0.00	52,438.05
'1263-0010-2021-0000	Depreciación Acum Eq de Transp 2021	52,438.05	0.00	7,491.15	59,929.20
'1265-0000-0000-0000	Amortización Acumulada de Activos Intangibles	521,424.58	0.00	12,036.92	533,461.50
'1265-0001-2010-0000	Amortización acumulada de Software 2010	3,060.56	0.00	0.00	3,060.56

Cuenta Pública 2021

Notas a los Estados Financieros

Al 31 de Agosto de 2021

(Pesos)

Ente Público: INSTITUTO PARA EL DESARROLLO Y CERTIFICACION DE LA INFRAESTRUCTURA FISICA EDUCATIVA Y ELECTRICA DE YUCATAN

'1265-0001-2011-0000	Amortización acumulada de Software 2011		1,879.20	0.00	0.00		1,879.20
'1265-0001-2012-0000	Amortización acumulada de Software 2012		3,060.56	0.00	0.00		3,060.56
'1265-0001-2013-0000	Amortización acumulada de Software 2013		3,060.56	0.00	0.00		3,060.56
'1265-0002-2012-0000	Amortización acumulada de Licencias 2012		4,272.91	0.00	0.00		4,272.91
'1265-0002-2013-0000	Amortización acumulada de Licencias 2013		4,405.10	0.00	0.00		4,405.10
'1265-0002-2014-0000	Amortización acumulada de Licencias 2014		9,507.74	0.00	0.00		9,507.74
'1265-0002-2015-0000	Amortización acumulada de Licencias 2015		13,867.88	0.00	0.00		13,867.88
'1265-0002-2016-0000	Amortización acumulada de Licencias 2016		7,792.20	0.00	0.00		7,792.20
'1265-0002-2017-0000	Amortización acumulada de Licencias 2017		5,454.54	0.00	0.00		5,454.54
'1265-0002-2018-0000	Amortización acumulada de Licencias 2018		6,843.54	0.00	0.00		6,843.54
'1265-0002-2019-0000	Amortización acumulada de Licencias 2019		229,518.31	0.00	0.00		229,518.31
'1265-0002-2020-0000	Amortización acumulada de Licencias 2020		144,443.04	0.00	0.00		144,443.04
'1265-0002-2021-0000	Amortización acumulada de Licencias 2021		84,258.44	0.00	12,036.92		96,295.36

Porcentajes de Depreciación

Cuenta	Concepto	Años de vida útil	% de depreciación anual
1.2.3	BIENES INMUEBLES, INFRAESTRUCTURA Y CONSTRUCCIONES EN PROCESO		
1.2.3.2	Viviendas	50	2
1.2.3.3	Edificios No Habitacionales	30	3.3
1.2.3.4	Infraestructura	25	4
1.2.3.9	Otros Bienes Inmuebles	20	5
1.2.4	BIENES MUEBLES		
1.2.4.1	Mobiliario y Equipo de Administración		
1.2.4.1.1	Muebles de Oficina y Estantería	10	10
1.2.4.1.2	Muebles, Excepto De Oficina Y Estantería	10	10
1.2.4.1.3	Equipo de Cómputo y de Tecnologías de la Información	3	33.3
1.2.4.1.9	Otros Mobiliarios y Equipos de Administración	10	10
1.2.4.2	Mobiliario y Equipo Educativo y Recreativo		
1.2.4.2.1	Equipos y Aparatos Audiovisuales	3	33.3
1.2.4.2.2	Aparatos Deportivos	5	20
1.2.4.2.3	Cámaras Fotográficas y de Video	3	33.3
1.2.4.2.9	Otro Mobiliario y Equipo Educativo y Recreativo	5	20

Cuenta Pública 2021

Notas a los Estados Financieros

Al 31 de Agosto de 2021

(Pesos)

Ente Público: INSTITUTO PARA EL DESARROLLO Y CERTIFICACION DE LA INFRAESTRUCTURA FISICA EDUCATIVA Y ELECTRICA DE YUCATAN

1.2.4.3	Equipo e Instrumental Médico y de Laboratorio		
1.2.4.3.1	Equipo Médico y de Laboratorio	5	20
1.2.4.3.2	Instrumental Médico y de Laboratorio	5	20
1.2.4.4	Equipo de Transporte		
1.2.4.4.1	Automóviles y Equipo Terrestre	5	20
1.2.4.4.2	Carrocerías y Remolques	5	20

1.2.4.4.3	Equipo Aeroespacial	5	20
1.2.4.4.4	Equipo Ferroviario	5	20
1.2.4.4.5	Embarcaciones	5	20
1.2.4.4.9	Otros Equipos de Transporte	5	20
1.2.4.5	Equipo de Defensa y Seguridad ¹	'	'
1.2.4.6	Maquinaria, Otros Equipos y Herramientas		
1.2.4.6.1	Maquinaria y Equipo Agropecuario	10	10
1.2.4.6.2	Maquinaria y Equipo Industrial	10	10
1.2.4.6.3	Maquinaria y Equipo de Construcción	10	10
1.2.4.6.4	Sistemas de Aire Acondicionado, Calefacción y de Refrigeración Industrial y Comercial	10	10
1.2.4.6.5	Equipo de Comunicación y Telecomunicación	10	10
1.2.4.6.6	Equipos de Generación Eléctrica, Aparatos y Accesorios Eléctricos	10	10
1.2.4.6.7	Herramientas y Máquinas-Herramienta	10	10
1.2.4.6.9	Otros Equipos	10	10

1.2.4.8	Activos Biológicos		
1.2.4.8.1	Bovinos	5	20
1.2.4.8.2	Porcinos	5	20
1.2.4.8.3	Aves	5	20
1.2.4.8.4	Ovinos y Caprinos	5	20
1.2.4.8.5	Peces y Acuicultura	5	20
1.2.4.8.6	Equinos	5	20
1.2.4.8.7	Especies Menores y de Zoológico	5	20
1.2.4.8.8	Arboles y Plantas	5	20
1.2.4.8.9	Otros Activos Biológicos	5	20

Cuenta Pública 2021

Notas a los Estados Financieros

Al 31 de Agosto de 2021

(Pesos)

Ente Público: INSTITUTO PARA EL DESARROLLO Y CERTIFICACION DE LA INFRAESTRUCTURA FISICA EDUCATIVA Y ELECTRICA DE YUCATAN

No Se adquirieron Bienes Muebles

Los Bienes Muebles adquiridos se registran directamente a cuentas de balance con su contrapartida en el patrimonio, por lo que a la fecha todos los activos que se reflejan en los registros contables se encuentran eficientemente identificados y custodiados en el control de inventarios.

Se considera la política de la depreciación contable de los activos, ya que la obligatoriedad nace en el ejercicio 2012 de acuerdo con la armonización contable y CONAC.

En el presente ejercicio, se están depreciando los activos mensualmente de esta entidad.

10. Estimaciones y Deterioros

La entidad no cuenta con conceptos de estimaciones; por ejemplo: estimación de cuentas incobrables, estimación de inventarios, deterioro de activos biológicos, no le aplican.

11. Otros Activos

Los otros Activos son de \$75,927,429.72 se integran de la siguiente manera: Valores en Garantía \$199,122.74 y Adquisición c/fondo de terceros por \$ 75,728,306.98

Cuenta	Nombre	Saldos		Iniciales		Saldos		Actuales
		Deudor	Acreeedor	Cargos	Abonos	Deudor	Acreeedor	
'1190-0000-0000-0000	Otros Activos Circulantes	74,659,841.43		7,074,056.36	5,806,468.07	75,927,429.72		
'1191-0000-0000-0000	Valores en Garantía	199,122.74		0.00	0.00	199,122.74		
'1194-0000-0000-0000	Adquisicion c/fondo de Terceros	74,460,718.69		7,074,056.36	5,806,468.07	75,728,306.98		
'1194-2321-0000-0000	#2321 IDEFEY Fam Potenciado 2015 Santander	74,460,718.69		7,074,056.36	5,806,468.07	75,728,306.98		
'1194-2321-6000-0000	Inversion Publica Fam Potenciado 2015	46,125,659.71		3,778,709.01	5,806,468.07	44,097,900.65		
'1194-2321-1740-0200	LO-931037999-E5-2017	2,264.39		0.00	0.00	2,264.39		
'1194-2321-1750-5100	LO-931037999-E264-2017	802,614.52		0.00	0.00	802,614.52		
'1194-2321-1750-6210	LO-931037999-E276-2017	279,280.85		0.00	0.00	279,280.85		
'1194-2321-1810-0410	AO-931037999-E8-2018	285,761.19		0.00	0.00	285,761.19		
'1194-2321-6001-0000	INVERSION PUBLICA FAM POTENCIADO	1,949,580.83		0.00	0.00	1,949,580.83		
'1194-2321-9912-1000	LO-931037999-E121-2020	854,885.90		0.00	0.00	854,885.90		
'1194-2321-9912-2000	LO-931037999-E122-2020	1,657,579.10		0.00	0.00	1,657,579.10		
'1194-2321-9912-3000	LO-931037999-E123-2020	1,089,775.85		0.00	0.00	1,089,775.85		
'1194-2321-9912-4000	LO-931037999-E124-2020	937,877.51		0.00	0.00	937,877.51		
'1194-2321-9912-5000	LO-931037999-E125-2020	978,127.95		0.00	0.00	978,127.95		
'1194-2321-9912-6000	LO-931037999-E126-2020	879,925.50		0.00	0.00	879,925.50		
'1194-2321-9912-7000	LO-931037999-E127-2020	1,642,898.91		0.00	0.00	1,642,898.91		
'1194-2321-9912-8000	LO-931037999-E128-2020	564,875.68		339,686.68	0.00	904,562.36		
'1194-2321-9913-3000	LO-931037999-E133-2020	932,191.22		0.00	0.00	932,191.22		
'1194-2321-9913-4000	LO-931037999-E134-2020	681,677.27		0.00	0.00	681,677.27		
'1194-2321-9913-5000	LO-931037999-E135-2020	477,376.86		0.00	0.00	477,376.86		

Cuenta Pública 2021

Notas a los Estados Financieros

Al 31 de Agosto de 2021

(Pesos)

Ente Público: INSTITUTO PARA EL DESARROLLO Y CERTIFICACION DE LA INFRAESTRUCTURA FISICA EDUCATIVA Y ELECTRICA DE YUCATAN

'1194-2321-9913-6000	LO-931037999-E136-2020	899,533.62	62,004.08	961,537.70	0.00
'1194-2321-9913-8000	LO-931037999-E138-2020	1,187,477.44	0.00	0.00	1,187,477.44
'1194-2321-9918-7000	LO-931037999-E187-2020	1,128,427.99	0.00	0.00	1,128,427.99
'1194-2321-9918-8000	LO-931037999-E188-2020	1,021,060.71	0.00	0.00	1,021,060.71
'1194-2321-9918-9000	LO-931037999-E189-2020	864,036.46	0.00	0.00	864,036.46
'1194-2321-9919-1000	LO-931037999-E191-2020	1,282,890.36	13,105.40	1,295,995.76	0.00
'1194-2321-9919-2000	LO-931037999-E192-2020	1,099,689.31	196,087.80	1,295,777.11	0.00
'1194-2321-9919-4000	LO-931037999-E194-2020	743,255.86	22,468.38	765,724.24	0.00
'1194-2321-9919-5000	LO-931037999-E195-2020	1,024,718.43	0.00	0.00	1,024,718.43
'1194-2321-9919-6000	LO-931037999-E196-2020	710,509.15	186,735.94	0.00	897,245.09
'1194-2321-9919-8000	LO-931037999-E198-2020	1,646,046.57	0.00	0.00	1,646,046.57
'1194-2321-9919-9000	LO-931037999-E199-2020	1,432,180.92	55,252.34	1,487,433.26	0.00
'1194-2321-9920-0000	LO-931037999-E200-2020	923,794.13	0.00	0.00	923,794.13
'1194-2321-9920-1000	LO-931037999-E201-2020	1,169,112.52	0.00	0.00	1,169,112.52
'1194-2321-9921-5000	LO-931037999-E215-2020	1,199,446.87	0.00	0.00	1,199,446.87
'1194-2321-9921-6000	LO-931037999-E216-2020	1,433,893.02	177,139.10	0.00	1,611,032.12
'1194-2321-9921-7000	LO-931037999-E217-2020	1,122,757.07	76,835.72	0.00	1,199,592.79
'1194-2321-9921-8000	LO-931037999-E218-2020	669,233.70	0.00	0.00	669,233.70
'1194-2321-9922-1000	LO-931037999-E221-2020	1,033,272.94	136,281.31	0.00	1,169,554.25
'1194-2321-9922-3000	LO-931037999-E223-2020	383,788.51	401,965.43	0.00	785,753.94
'1194-2321-9922-4000	LO-931037999-E224-2020	419,751.86	447,523.26	0.00	867,275.12
'1194-2321-9923-3000	LO-931037999-E233-2020	368,601.65	0.00	0.00	368,601.65
'1194-2321-9923-4000	LO-931037999-E234-2020	271,095.39	0.00	0.00	271,095.39
'1194-2321-9923-5000	LO-931037999-E235-2020	145,384.45	36,430.01	0.00	181,814.46
'1194-2321-9923-6000	LO-931037999-E236-2020	271,946.85	0.00	0.00	271,946.85
'1194-2321-9923-7000	LO-931037999-E237-2020	132,228.16	0.00	0.00	132,228.16
'1194-2321-9924-0000	LO-931037999-E240-2020	504,807.64	0.00	0.00	504,807.64
'1194-2321-9924-1000	LO-931037999-E241-2020	527,544.17	0.00	0.00	527,544.17
'1194-2321-9924-2000	LO-931037999-E242-2020	664,362.37	0.00	0.00	664,362.37
'1194-2321-9924-3000	LO-931037999-E243-2020	412,389.95	0.00	0.00	412,389.95
'1194-2321-9924-4000	LO-931037999-E244-2020	842,528.55	447,641.94	0.00	1,290,170.49
'1194-2321-9924-5000	LO-931037999-E245-2020	985,946.41	199,050.11	0.00	1,184,996.52
'1194-2321-9924-6000	LO-931037999-E246-2020	586,728.16	247,935.46	0.00	834,663.62
'1194-2321-9924-7000	LO-931037999-E247-2020	903,348.23	191,231.71	0.00	1,094,579.94
'1194-2321-9925-1000	LO-931037999-E251-2020	953,473.49	0.00	0.00	953,473.49
'1194-2321-9925-2000	LO-931037999-E252-2020	259,276.90	0.00	0.00	259,276.90

Cuenta Pública 2021

Notas a los Estados Financieros

Al 31 de Agosto de 2021

(Pesos)

Ente Público: INSTITUTO PARA EL DESARROLLO Y CERTIFICACION DE LA INFRAESTRUCTURA FÍSICA EDUCATIVA Y ELECTRICA DE YUCATAN

'1194-2321-9925-3000	LO-931037999-E253-2020	302,302.69		0.00	0.00	302,302.69
'1194-2321-9925-4000	LO-931037999-E254-2020	592,873.33		388,750.45	0.00	981,623.78
'1194-2321-9925-5000	LO-931037999-E255-2020	258,109.18		5,960.60	0.00	264,069.78
'1194-2321-9925-6000	LO-931037999-E256-2020	258,974.86		0.00	0.00	258,974.86
'1194-2321-9925-7000	LO-931037999-E257-2020	361,529.36		0.00	0.00	361,529.36
'1194-2321-9925-8000	LO-931037999-E258-2020	302,243.10		146,623.29	0.00	448,866.39
'1194-2321-9925-9000	LO-931037999-E259-2020	312,398.41		0.00	0.00	312,398.41
'1194-2321-9926-0000	LO-931037999-E260-2020	267,394.20		0.00	0.00	267,394.20
'1194-2321-9926-1000	LO-931037999-E261-2020	228,601.24		0.00	0.00	228,601.24
'1194-2321-8530-0000	OTROS CONVENIOS 2% INIFED	6,076,387.63		0.00	0.00	6,076,387.63
'1194-2321-9922-2000	LO-931037999-E222-2020	288,461.54		331,887.41	0.00	620,348.95
'1194-2321-9922-5000	LO-931037999-E225-2020	687,370.71		0.00	0.00	687,370.71
'1194-2321-9922-6000	LO-931037999-E226-2020	458,575.22		707,353.47	0.00	1,165,928.69
'1194-2321-9923-8000	LO-931037999-E283-2020	607,417.02		0.00	0.00	607,417.02
'1194-2321-9924-8000	LO-931037999-E248-2020	331,401.65		0.00	0.00	331,401.65
'1194-2321-9924-9000	LO-931037999-E249-2020	370,346.87		0.00	0.00	370,346.87
'1194-2321-9925-0000	LO-931037999-E250-2020	372,467.12		0.00	0.00	372,467.12
'1194-2321-9926-2000	LO-931037999-E262-2020	389,423.04		0.00	0.00	389,423.04
'1194-2321-9933-2000	LO-931037999-E332-2020	1,014,948.02		0.00	0.00	1,014,948.02
'1194-2321-9936-5000	LO-931037999-E365-2020	740,139.06		347,347.82	0.00	1,087,486.88
'1194-2321-9938-5000	LO-931037999-E385-2020	623,850.28		0.00	0.00	623,850.28
'1194-2321-9938-7000	LO-931037999-E387-2020	155,921.11		0.00	0.00	155,921.11
'1194-2321-9938-8000	LO-931037999-E388-2020	1,148,257.79		0.00	0.00	1,148,257.79
'1194-2321-9938-9000	LO-931037999-E389-2020	1,059,747.92		0.00	0.00	1,059,747.92
'1194-2321-9939-0000	LO-931037999-E390-2020	431,857.18		0.00	0.00	431,857.18
'1194-2321-9939-1000	LO-931037999-E391-2020	794,347.61		0.00	0.00	794,347.61
'1194-2321-9939-2000	LO-931037999-E392-2020	752,410.29		74,066.99	0.00	826,477.28
'1194-2321-9939-3000	LO-931037999-E393-2020	945,176.88		0.00	0.00	945,176.88
'1194-2321-9939-4000	LO-931037999-E394-2020	353,851.57		0.00	0.00	353,851.57
'1194-2321-9939-6000	LO-931037999-E396-2020	270,860.81		0.00	0.00	270,860.81
'1194-2321-9939-7000	LO-931037999-E397-2020	629,508.01		335,223.48	0.00	964,731.49
'1194-2321-9939-9000	LO-931037999-E399-2020	377,845.77		0.00	0.00	377,845.77
'1194-2321-9940-0000	LO-931037999-E400-2020	377,852.85		0.00	0.00	377,852.85
'1194-2321-9940-1000	LO-931037999-E401-2020	279,592.85		0.00	0.00	279,592.85
'1194-2321-9940-2000	LO-931037999-E402-2020	278,711.61		0.00	0.00	278,711.61
'1194-2321-9940-3000	LO-931037999-E403-2020	489,432.67		0.00	0.00	489,432.67

Cuenta Pública 2021

Notas a los Estados Financieros

Al 31 de Agosto de 2021

(Pesos)

Ente Público: INSTITUTO PARA EL DESARROLLO Y CERTIFICACION DE LA INFRAESTRUCTURA FISICA EDUCATIVA Y ELECTRICA DE YUCATAN

'1194-2321-9940-4000	LO-931037999-E404-2020	433,306.42		0.00	0.00	433,306.42	
'1194-2321-9940-5000	LO-931037999-E405-2020	279,568.55		0.00	0.00	279,568.55	
'1194-2321-9940-6000	LO-931037999-E406-2020	377,662.06		0.00	0.00	377,662.06	
'1194-2321-9940-7000	LO-931037999-E407-2020	6,031,686.27		417,082.40	0.00	6,448,768.67	
'1194-2321-9940-8000	LO-931037999-E408-2020	906,672.60		1,082,385.78	0.00	1,989,058.38	

Otros Activos No Circulantes

Otros Activos No Circulantes son de \$822,699.00 se integran de la siguiente manera : Bienes en Comodato \$822,699.00

Cuenta	Nombre	Saldos		Iniciales		Saldos		Actuales
		Deudor	Acreeedor	Cargos	Abonos	Deudor	Acreeedor	
'1290-0000-0000-0000	Otros Activos No Circulantes	822,699.00		0.00	0.00	822,699.00		
'1293-0000-0000-0000	Bienes en Comodato	822,699.00		0.00	0.00	822,699.00		

Pasivo

1. , 2. y 3. Se anexa a continuación la relación de las cuentas por pagar en una desagregación única por su vencimiento en el corto plazo. El monto que se adeuda al cierre del periodo es derivado del Concepto de Pago de Obra Pública (anticipos, estimaciones, retenciones para su posterior entero).

Las Cuentas por Pagar a Corto Plazo son de \$957,350.81, se integran de la siguiente manera: Servicios por pagar a corto plazo por \$0.01, Proveedores por Pagar a Corto Plazo por \$ 88,250.21; Contratistas por Obras Publicas por Pagar por \$ 90,100.05 ; Retenciones y Contribuciones por Pagar por \$779,000.53 ; Otras Cuentas por pagar a corto plazo por \$0.01

Cuenta	Nombre	Saldos		Iniciales		Saldos		Actuales
		Deudor	Acreeedor	Cargos	Abonos	Deudor	Acreeedor	
'2110-0000-0000-0000	Cuentas por Pagar a CP		960,943.41	18,462,149.60	18,458,557.00			957,350.81
'2111-0000-0000-0000	Servicios Personales por pagar a Corto Plazo		0.01	1,685,270.15	1,685,270.15			0.01
'2111-0001-0000-0000	IDEFEY		0.01	1,685,270.15	1,685,270.15			0.01
'2112-0000-0000-0000	Proveedores Por Pagar a CP		79,363.91	1,822,126.46	1,831,012.76			88,250.21
'2112-1000-0000-0000	Proveedores Por Gastos		79,363.83	1,070,926.46	1,079,812.76			88,250.13
'2112-1000-0017-0000	RadioMovil Dipsa SA de CV		0.14	20,839.00	20,839.00			0.14
'2112-1000-0046-0000	Seguros Banorte SA de CV Grupo Financiero Banorte		60.00	0.00	0.00			60.00
'2112-1000-0125-0000	Secretaría de Administración y Finanzas		79,303.65	123,533.00	132,419.30			88,189.95
'2112-1000-0370-0000	QUÍMICA BIODEGRADABLE DE MANTENIMIENTO		-0.01	850.05	850.05			-0.01
'2112-1000-0417-0000	DISTRIBUIDORA MIRUPER S DE RL DE CV		0.02	1,727.33	1,727.33			0.02
'2112-1000-0420-0000	KAREN ABRIL ESTRELLA GUTIERREZ		0.01	53,594.32	53,594.32			0.01
'2112-1000-0453-0000	Refrimart de México SA de CV		0.02	0.00	0.00			0.02
'2112-3000-0000-0000	Proveedores Por Mantenimiento		0.08	0.00	0.00			0.08

Cuenta Pública 2021

Notas a los Estados Financieros

Al 31 de Agosto de 2021

(Pesos)

Ente Público: INSTITUTO PARA EL DESARROLLO Y CERTIFICACION DE LA INFRAESTRUCTURA FISICA EDUCATIVA Y ELECTRICA DE YUCATAN

'2112-3000-0004-0000	MK2 Grupo Constructor S de RL de CV		0.08	0.00	0.00		0.08
'2112-3000-0004-3894	#3894 FAM BASICA 2019		0.08	0.00	0.00		0.08
'2113-0000-0000-0000	Contratistas por Obras públicas por Pagar CP		-0.23	13,921,780.47	14,011,880.75		90,100.05
'2113-0041-0000-0000	Mas Constructora SA de CV		-0.01	163,298.91	163,298.91		-0.01
'2113-0041-3894-0000	#3894 Fam Basica 2019		-0.01	0.00	0.00		-0.01
'2113-0060-0000-0000	Constructora Luboro SA de CV		0.01	0.00	0.00		0.01
'2113-0060-1516-0000	#1516 Remanentes Fam Basica 2019		0.01	0.00	0.00		0.01
'2113-0120-0000-0000	GE Construcciones, S.A. de C.V.		0.01	0.00	0.00		0.01
'2113-0120-1516-0000	#1516 Remanentes Fam Basica 2019		0.01	0.00	0.00		0.01
'2113-0131-0000-0000	Constructora PCH SA de CV		0.02	0.00	0.00		0.02
'2113-0131-1516-0000	#1516 Remanentes Fam Basica 2019		0.02	0.00	0.00		0.02
'2113-0162-0000-0000	Constructora Argon SA de CV		0.01	0.00	0.00		0.01
'2113-0162-3894-0000	#3894 Fam Basica 2019		0.01	0.00	0.00		0.01
'2113-0188-0000-0000	Jose Jesus Lizama Lizama		0.00	0.00	90,100.28		90,100.28
'2113-0188-1035-0000	#1035 Fam Básica 2021		0.00	0.00	90,100.28		90,100.28
'2113-0199-0000-0000	Fernando Diaz Carrillo		-0.31	0.00	0.00		-0.31
'2113-0199-9136-0000	#9136 Fam Basica 2020		-0.31	0.00	0.00		-0.31
'2113-0298-0000-0000	Antonio Escamilla Rodriguez		-0.01	0.00	0.00		-0.01
'2113-0298-1216-0000	#1216 Escuelas Tiempo Completo 2019		-0.01	0.00	0.00		-0.01
'2113-0321-0000-0000	Constructora Cubyc Peninsular SA de CV		0.01	0.00	0.00		0.01
'2113-0321-1516-0000	#1516 Remanentes Fam Basica 2019		0.01	0.00	0.00		0.01
'2113-0328-0000-0000	Ingenieria Hidraulica del Caribe SA de CV		0.01	0.00	0.00		0.01
'2113-0328-3894-0000	#3894 Fam Basica 2019		0.01	0.00	0.00		0.01
'2113-0335-0000-0000	Inmobiliaria Proyectos y Edificaciones SA de CV		0.09	0.00	0.00		0.09
'2113-0335-3894-0000	#3894 Fam Basica 2019		0.08	0.00	0.00		0.08
'2113-0335-9136-0000	#9136 Fam Basica 2020		0.01	0.00	0.00		0.01
'2113-0342-0000-0000	Corporacion Constructora del Ste Mexicano		-0.01	0.00	0.00		-0.01
'2113-0342-1516-0000	#1516 Rem Fam Basica 2019		-0.01	0.00	0.00		-0.01
'2113-0377-0000-0000	Juan Bautista Moo Rodriguez		0.01	0.00	0.00		0.01
'2113-0377-1516-0000	#1516 Remanente FAM BASICA 2019 Santander		0.01	0.00	0.00		0.01
'2113-0404-0000-0000	Tomas Antonio Romano Yah		-0.02	0.00	0.00		-0.02
'2113-0404-1461-0000	'1461 Expansion de la Educ. Inicial 2020		-0.02	0.00	0.00		-0.02
'2113-0431-0000-0000	Hassten Construcción SA de CV		0.03	0.00	0.00		0.03
'2113-0431-1377-0000	#1377 Fam Superior 2019		0.03	0.00	0.00		0.03
'2113-0500-0000-0000	Raul Fernando Navarrete Guevara		0.02	0.00	0.00		0.02
'2113-0500-6990-0000	'6990 FAM BASICA 2018		0.02	0.00	0.00		0.02

Cuenta Pública 2021

Notas a los Estados Financieros

Al 31 de Agosto de 2021

(Pesos)

Ente Público: INSTITUTO PARA EL DESARROLLO Y CERTIFICACION DE LA INFRAESTRUCTURA FISICA EDUCATIVA Y ELECTRICA DE YUCATAN

'2113-0510-0000-0000	Comercializadora Camiao, S.A. de C.V.		-0.01	0.00	0.00		-0.01
'2113-0510-3894-0000	#3894 Fam Basica 2019		-0.01	0.00	0.00		-0.01
'2113-0523-1905-0000	#1905 Expansion de la Educ Inicial 2019		-0.01	0.00	0.00		-0.01
'2113-0523-9136-0000	#9136 Fam Basica 2020		0.01	0.00	0.00		0.01
'2113-0534-0000-0000	PLANSUR SA de CV		-0.01	0.00	0.00		-0.01
'2113-0534-3894-0000	#3894 Fam Basica 2019		-0.01	0.00	0.00		-0.01
'2113-0575-0000-0000	Procima y Construcciones SA de CV		-0.01	0.00	0.00		-0.01
'2113-0575-3894-0000	#3894 Fam Basica 2019		-0.01	0.00	0.00		-0.01
'2113-0587-0000-0000	Eugenia Pech Canul		0.20	0.00	0.00		0.20
'2113-0587-3894-0000	#3894 Fam Basca 2019		0.20	0.00	0.00		0.20
'2113-0590-0000-0000	Grupo Inmobiliario APLA SA de CV		0.01	0.00	0.00		0.01
'2113-0590-3894-0000	#3894 Fam Basica 2019		0.01	0.00	0.00		0.01
'2113-0591-0000-0000	Construccion y Proyectos Electricos Face S RL CV		0.01	624,890.64	624,890.64		0.01
'2113-0591-1516-0000	#1516 Remanente FAM BASICA 2019 Santander		0.01	0.00	0.00		0.01
'2113-0592-0000-0000	SIGRO Proyectos y Construcciones S de R.L de C.V		0.01	0.00	0.00		0.01
'2113-0592-1377-0000	#1377 Fam Superior 2019		0.01	0.00	0.00		0.01
'2113-0593-0000-0000	DIPAMSA SA de CV		-0.01	0.00	0.00		-0.01
'2113-0593-1516-0000	#1516 Remanentes Fam Basica 2019		-0.01	0.00	0.00		-0.01
'2113-0595-0000-0000	Construccion e Instalaciones del Sureste SA de CV		-0.01	0.00	0.00		-0.01
'2113-0595-3894-0000	#3894 Fam Basica 2019		-0.01	0.00	0.00		-0.01
'2113-0601-0000-0000	Arveral Diseño y Construccion S.C.P		0.01	272,979.83	272,979.83		0.01
'2113-0601-1166-0000	#1166 Fam Media Superior 2019		0.01	0.00	0.00		0.01
'2113-0602-0000-0000	Rafael Arcos Mendoza		-0.12	0.00	0.00		-0.12
'2113-0602-3894-0000	#3894 Fam Basica 2019		-0.12	0.00	0.00		-0.12
'2113-0603-0000-0000	S&K Construcciones SA de CV		-0.01	0.00	0.00		-0.01
'2113-0603-1377-0000	#1377 Fam Superior 2019		-0.01	0.00	0.00		-0.01
'2113-0604-0000-0000	Corporativo Peninsular Camino Real S.A de C.V		0.01	0.00	0.00		0.01
'2113-0604-1166-0000	#1166 Fam Media Superior 2019		0.01	0.00	0.00		0.01
'2113-0605-0000-0000	Tellus Proyectos del Sureste S.A de C.V		-0.01	0.00	0.00		-0.01
'2113-0605-1377-0000	#1377 Fam Superior 2019		-0.01	0.00	0.00		-0.01
'2113-0608-0000-0000	Jose Daniel Rubio Acevedo		-0.01	0.00	0.00		-0.01
'2113-0608-9136-0000	#9136 Fam Basica 2020		-0.01	0.00	0.00		-0.01
'2113-0609-0000-0000	Carlos Manuel Ambrosio Sanchez		0.01	0.00	0.00		0.01
'2113-0609-3894-0000	#3894 Fam Basica 2019		0.01	0.00	0.00		0.01
'2113-0611-0000-0000	Hidrosistemas de la Peninsula S.A de C.V.		-0.01	250,695.55	250,695.55		-0.01
'2113-0611-3894-0000	#3894 Fam Basica 2019		-0.01	0.00	0.00		-0.01

Cuenta Pública 2021

Notas a los Estados Financieros

Al 31 de Agosto de 2021

(Pesos)

Ente Público: INSTITUTO PARA EL DESARROLLO Y CERTIFICACION DE LA INFRAESTRUCTURA FISICA EDUCATIVA Y ELECTRICA DE YUCATAN

'2113-0613-0000-0000	Costos Residenciales del Poniente SA de CV		-0.02	0.00	0.00	-0.02
'2113-0613-3894-0000	#3894 Fam Basica 2019		-0.02	0.00	0.00	-0.02
'2113-0616-0000-0000	Miguel Angel Rodriguez Cardenas		-0.01	0.00	0.00	-0.01
'2113-0616-3894-0000	#3894 Fam Basica 2019		-0.01	0.00	0.00	-0.01
'2113-0617-0000-0000	SMR Constructora SA de CV		0.01	0.00	0.00	0.01
'2113-0617-3894-0000	#3894 Fam Basica 2019		0.01	0.00	0.00	0.01
'2113-0618-0000-0000	Teresita del Carmen Castillo Moo		-0.01	0.00	0.00	-0.01
'2113-0618-3894-0000	#3894 Fam Basica 2019		-0.01	0.00	0.00	-0.01
'2113-0621-0000-0000	Omar Escalante Ongay		-0.11	0.00	0.00	-0.11
'2113-0621-3894-0000	#3894 Fam Basica 2019		-0.01	0.00	0.00	-0.01
'2113-0621-9136-0000	#9136 Fam Basica 2020		-0.10	0.00	0.00	-0.10
'2113-0625-0000-0000	Operaciones Comerciales Valle Pacheco SA de CV		0.01	0.00	0.00	0.01
'2113-0625-1905-0000	#1905 PROGRAMA EXP. DE LA EDUC. INICIAL		0.01	0.00	0.00	0.01
'2113-0628-1516-0000	#1516 Remanentes Fam Basica 2019		-0.01	0.00	0.00	-0.01
'2113-0628-9136-0000	#9136 Fam Basica 2020		0.01	0.00	0.00	0.01
'2113-0631-0000-0000	Luis Alberto Cano y Poot		0.01	0.00	0.00	0.01
'2113-0631-3894-0000	#3894 Fam Basica 2019		0.01	0.00	0.00	0.01
'2113-0635-0000-0000	Rosor Servicios y Proyectos S.A de C.V		0.01	0.00	0.00	0.01
'2113-0635-9136-0000	#9136 Fam Basica 20		0.01	0.00	0.00	0.01
'2113-0664-0000-0000	Ordico S.A de C.V		-0.03	0.00	0.00	-0.03
'2113-0664-9136-0000	#9136 Fam Basica 2020		-0.03	0.00	0.00	-0.03
'2117-0000-0000-0000	Retenciones y Contribuciones por Pagar a CP		881,579.71	1,007,340.58	904,761.40	779,000.53
'2117-0001-0000-0000	I.S.P.T.		214,322.53	235,814.00	288,893.39	267,401.92
'2117-0001-1000-0000	I.S.P.T Sueldos Base		214,323.41	235,814.00	288,893.39	267,402.80
'2117-0001-2000-0000	ISPT Asimilables		-0.88	0.00	0.00	-0.88
'2117-0002-0000-0000	*10% ISR Retenido		0.41	0.00	0.00	0.41
'2117-0002-6078-0000	#6078 Participaciones Federales 2020		0.06	0.00	0.00	0.06
'2117-0002-8756-0000	#38756 Gto Corriente Bmex		0.35	0.00	0.00	0.35
'2117-0006-0000-0000	Cuotas Isstey		181,488.65	547,246.27	365,776.01	18.39
'2117-0006-0012-0000	*13.75% Cuota Patronal		114,740.98	345,960.32	231,237.73	18.39
'2117-0010-0000-0000	penalizaciones		441,419.41	0.00	68,328.57	509,747.98
'2117-0010-0039-0000	Suministros y Mtos Integrales SA CV		20,380.48	0.00	0.00	20,380.48
'2117-0010-0039-2321	#2321 Fam Potenciado		20,380.48	0.00	0.00	20,380.48
'2117-0010-0065-0000	Corporativo OCE del Ste SA de CV		8,512.53	0.00	0.00	8,512.53
'2117-0010-0065-2321	*2321 FAM POTENCIADO		8,512.53	0.00	0.00	8,512.53
'2117-0010-0117-0000	Edificaciones del Mayab, S.A. de C.V.		14,140.33	0.00	0.00	14,140.33

Cuenta Pública 2021

Notas a los Estados Financieros

Al 31 de Agosto de 2021

(Pesos)

Ente Público: INSTITUTO PARA EL DESARROLLO Y CERTIFICACION DE LA INFRAESTRUCTURA
FISICA EDUCATIVA Y ELECTRICA DE YUCATAN

'2117-0010-0117-2321	'2321 FAM POTENCIADO	14,140.33	0.00	0.00	14,140.33
'2117-0010-0136-0000	Tunkas Construcciones SA de CV	0.00	0.00	5,157.73	5,157.73
'2117-0010-0136-2321	#2321 Fam Potenciado	0.00	0.00	5,157.73	5,157.73
'2117-0010-0153-0000	José Asuncion Castro Encalada	25,722.55	0.00	0.00	25,722.55
'2117-0010-0153-2321	'2321 fam potenciado	25,722.55	0.00	0.00	25,722.55
'2117-0010-0160-0000	Promotora y Comercializadora de Bienes Raices	6,573.68	0.00	0.00	6,573.68
'2117-0010-0160-2321	#2321 IDEFEY Fam Potenciado 2015 Santander	6,573.68	0.00	0.00	6,573.68
'2117-0010-0162-0000	Constructora Argon SA de CV	504.74	0.00	0.00	504.74
'2117-0010-0162-2321	#2321 Fam Potenciado	504.74	0.00	0.00	504.74
'2117-0010-0177-0000	Construcciones y Negocios del Golfo SA de CV	2,258.55	0.00	0.00	2,258.55
'2117-0010-0177-2321	'2321 fam potenciado	2,258.55	0.00	0.00	2,258.55
'2117-0010-0199-0000	Fernando Díaz Carrillo	0.01	0.00	0.00	0.01
'2117-0010-0199-9136	#9136 Fam Basica 2020	0.01	0.00	0.00	0.01
'2117-0010-0214-0000	Siurus Constructora S de RL de CV	8,554.60	0.00	0.00	8,554.60
'2117-0010-0214-2321	#2321 Fam Potenciado	8,554.60	0.00	0.00	8,554.60
'2117-0010-0241-0000	Construccion y Supervisión VAVEL SA de CV	751.16	0.00	0.00	751.16
'2117-0010-0241-2321	#2321 Fam Potenciado	751.16	0.00	0.00	751.16
'2117-0010-0272-0000	Consorcio Peninsular SA de CV	901.48	0.00	0.00	901.48
'2117-0010-0272-2321	'2321 ESCUELAS AL CIEN	901.48	0.00	0.00	901.48
'2117-0010-0279-0000	DISEÑO E INGENIERIA PENINSULAR	1,220.17	0.00	0.00	1,220.17
'2117-0010-0279-2321	'2321 Fam Potenciado	1,220.17	0.00	0.00	1,220.17
'2117-0010-0291-0000	Monty Construcciones SA de CV	9,672.33	0.00	0.00	9,672.33
'2117-0010-0291-2321	#2321 Fam Potenciado	9,672.33	0.00	0.00	9,672.33
'2117-0010-0303-0000	JESUS ALFREDO CERVANTES GUARDIAN	608.75	0.00	0.00	608.75
'2117-0010-0303-2321	'2321 FAM POTENCIADO	608.75	0.00	0.00	608.75
'2117-0010-0321-0000	Constructora CUBYC Peninsular SA de CV	6,193.03	0.00	0.00	6,193.03
'2117-0010-0321-2321	'2321 fam potenciado	6,193.03	0.00	0.00	6,193.03
'2117-0010-0322-0000	Luis Alberto Canto Chay	1,778.88	0.00	0.00	1,778.88
'2117-0010-0322-2321	#2321 Fam Potenciado	1,778.88	0.00	0.00	1,778.88
'2117-0010-0324-0000	Consturedi SA de CV	309.91	0.00	0.00	309.91
'2117-0010-0324-2321	#2321 Fam Potenciado Santander	309.91	0.00	0.00	309.91
'2117-0010-0351-0000	Margom Construcciones SA de CV	8,111.24	0.00	0.00	8,111.24
'2117-0010-0351-2321	#2321 Fam Potenciado	8,111.24	0.00	0.00	8,111.24
'2117-0010-0366-0000	Casas Conde SA de CV	24,813.07	0.00	0.00	24,813.07
'2117-0010-0366-2321	#2321 Fam Potenciado	24,813.07	0.00	0.00	24,813.07
'2117-0010-0405-0000	DISEÑO E INGENIERIA PENINSULAR	1,088.57	0.00	0.00	1,088.57

Cuenta Pública 2021

Notas a los Estados Financieros

Al 31 de Agosto de 2021

(Pesos)

Ente Público: INSTITUTO PARA EL DESARROLLO Y CERTIFICACION DE LA INFRAESTRUCTURA FISICA EDUCATIVA Y ELECTRICA DE YUCATAN

'2117-0010-0405-2321	#2321 FAM POTENCIADO	1,088.57	0.00	0.00	1,088.57
'2117-0010-0406-0000	CONSTRUCCIONES Y MAQUINARIA DHARMA SA DE CV	6,444.99	0.00	0.00	6,444.99
'2117-0010-0406-2321	'2321 FAM POTENCIADO	6,444.99	0.00	0.00	6,444.99
'2117-0010-0415-0000	Grupo Constructor Tomeva SA de CV	1,463.51	0.00	0.00	1,463.51
'2117-0010-0415-2321	#2321 IDEFEY Fam Potenciado 2015 Santander	1,463.51	0.00	0.00	1,463.51
'2117-0010-0416-0000	Carpis SA de CV	16,420.82	0.00	0.00	16,420.82
'2117-0010-0416-2321	'2321 FAM POTENCIADO	16,420.82	0.00	0.00	16,420.82
'2117-0010-0431-0000	Hassten Construccion SA de CV	100,499.39	0.00	0.00	100,499.39
'2117-0010-0431-2321	#2321 Fam Potenciado	100,499.39	0.00	0.00	100,499.39
'2117-0010-0433-0000	Josue Arturo Moo Gonzalez	3,771.03	0.00	0.00	3,771.03
'2117-0010-0433-2321	#2321 Idefey Fam Potenciado	3,771.03	0.00	0.00	3,771.03
'2117-0010-0436-0000	Infraestructura Peninsular SA de CV	6,254.23	0.00	0.00	6,254.23
'2117-0010-0436-2321	'2321 ESCUELAS AL CIEN	6,254.23	0.00	0.00	6,254.23
'2117-0010-0442-0000	Comercializadora Fed S de RL de CV	8,247.05	0.00	0.00	8,247.05
'2117-0010-0442-2321	#2321 Fam Potenciado	8,247.05	0.00	0.00	8,247.05
'2117-0010-0444-0000	Eie Carfelo SA de CV	1,432.86	0.00	0.00	1,432.86
'2117-0010-0444-2321	#2321 Fam Potenciado	1,432.86	0.00	0.00	1,432.86
'2117-0010-0449-0000	Grupo SM, S de R.L. de C.V.	2,943.08	0.00	0.00	2,943.08
'2117-0010-0449-2321	#2321 Fam Potenciado Santander	2,943.08	0.00	0.00	2,943.08
'2117-0010-0528-0000	Alfredo Ruiz Victora	7,203.56	0.00	0.00	7,203.56
'2117-0010-0528-2321	#2321 Fam Potenciado Santander	7,203.56	0.00	0.00	7,203.56
'2117-0010-0529-0000	DDR SA DE CV	1,277.42	0.00	0.00	1,277.42
'2117-0010-0529-2321	#2321 Fam Potenciado	1,277.42	0.00	0.00	1,277.42
'2117-0010-0534-0000	Planisur SA de CV	37,024.60	0.00	43,341.22	80,365.82
'2117-0010-0534-2321	#2321 Fam Potenciado	37,024.60	0.00	43,341.22	80,365.82
'2117-0010-0542-0000	Ideas Arquitectos S.A. de C.V.	1,293.76	0.00	0.00	1,293.76
'2117-0010-0542-2321	#2321 Fam Potenciado Santander	1,293.76	0.00	0.00	1,293.76
'2117-0010-0543-0000	Construcciones Bienes Raices Tello Salazar SA CV	37,539.37	0.00	0.00	37,539.37
'2117-0010-0543-2321	#2321 Fam Potenciado	37,539.37	0.00	0.00	37,539.37
'2117-0010-0549-0000	Oscar Manuel Sarabia Maldonado	4,361.04	0.00	0.00	4,361.04
'2117-0010-0549-2321	#2321 Fam Potenciado	4,361.04	0.00	0.00	4,361.04
'2117-0010-0570-0000	Carlos Manuel Uicab Crespo	3,832.65	0.00	0.00	3,832.65
'2117-0010-0570-2321	#2321 Fam Potenciado Santander	3,832.65	0.00	0.00	3,832.65
'2117-0010-0571-0000	Saycosur, S.A. de C.V.	3,586.45	0.00	0.00	3,586.45
'2117-0010-0571-2321	#2321 Fam Potenciado Santander	3,586.45	0.00	0.00	3,586.45
'2117-0010-0675-0000	Leydi Elizabeth Valdez Rivero	0.06	0.00	0.00	0.06

Cuenta Pública 2021

Notas a los Estados Financieros

Al 31 de Agosto de 2021

(Pesos)

Ente Público: INSTITUTO PARA EL DESARROLLO Y CERTIFICACION DE LA INFRAESTRUCTURA FISICA EDUCATIVA Y ELECTRICA DE YUCATAN

'2117-0010-0675-9136	#9136 Fam Básica	0.06	0.00	0.00	0.06
'2117-0010-0677-0000	Riegos Especializados del Sureste SA de CV	10,802.69	0.00	0.00	10,802.69
'2117-0010-0677-2321	#2321 Fam Potenciado	10,802.69	0.00	0.00	10,802.69
'2117-0010-0688-0000	Servicios de Construccion Agacor SA de CV	6,019.45	0.00	0.00	6,019.45
'2117-0010-0688-2321	#2321 Fam Potenciado	6,019.45	0.00	0.00	6,019.45
'2117-0010-0689-0000	Edificadora y Constructora del Sur SA de CV	0.00	0.00	7,497.07	7,497.07
'2117-0010-0689-2321	#2321 Fam Potenciado	0.00	0.00	7,497.07	7,497.07
'2117-0010-0690-0000	Gener Roman Zapata Blanco	20,362.04	0.00	4,210.30	24,572.34
'2117-0010-0690-1035	#1035 Fam Basica 2021	0.00	0.00	4,210.30	4,210.30
'2117-0010-0690-2321	#2321 Fam Potenciado	20,362.04	0.00	0.00	20,362.04
'2117-0010-0691-0000	Obras y Negocios Peninsulares SA de CV	8,983.58	0.00	5,886.38	14,869.96
'2117-0010-0691-2321	#2321 Fam Potenciado	8,983.58	0.00	5,886.38	14,869.96
'2117-0010-0694-0000	Desarrolladora Montes de Ame SA de CV	2,933.73	0.00	0.00	2,933.73
'2117-0010-0694-2321	#2321 Fam Potenciado	2,933.73	0.00	0.00	2,933.73
'2117-0010-0695-0000	Manuel de Atocha Cortez Alcocer	6,625.99	0.00	0.00	6,625.99
'2117-0010-0695-2321	#2321 Fam Potenciado	6,625.99	0.00	0.00	6,625.99
'2117-0010-0696-0000	FM Urbanizadora SA de CV	0.00	0.00	2,235.87	2,235.87
'2117-0010-0696-2321	#2321 Fam Potenciado	0.00	0.00	2,235.87	2,235.87
'2117-0011-0000-0000	*Retenciones 2 al millar CMIC	-193.88	7,584.39	7,808.24	29.97
'2117-0011-2015-0000	Cuentas de Programas 2015	-0.01	0.00	0.00	-0.01
'2117-0011-1547-0000	#1547 Proexoe 2015 ITS Valladolid Scotiabank	-0.01	0.00	0.00	-0.01
'2117-0011-2016-0000	Cuentas de Programas 2016	0.01	0.00	0.00	0.01
'2117-0011-0119-0000	#0119 Rec Estatales 2016 Valladolid Scotiabank	0.01	0.00	0.00	0.01
'2117-0011-2019-0000	Cuentas de Programas 2019	-193.88	0.00	0.00	-193.88
'2117-0011-1516-0000	#1516 Remanente FAM BASICA 2019 Santander	-193.88	0.00	0.00	-193.88
'2117-0011-2021-0000	Cuentas de Programas 2021	0.00	7,584.39	7,808.24	223.85
'2117-0011-1035-0000	#1035 Fam Basica 2021	0.00	7,584.39	7,808.24	223.85
'2117-0012-0000-0000	*Retenciones 5 al millar SECODAM	1,242.23	87,975.66	88,535.29	1,801.86
'2117-0012-1000-0000	Ret 5% Estatales	-347.87	44,289.07	44,848.70	211.76
'2117-0012-1035-0000	#1035 Fam Basica 2021	0.00	44,289.07	44,848.70	559.63
'2117-0012-3894-0000	#3894 Fam Basica 2019 Santander	-347.99	0.00	0.00	-347.99
'2117-0012-9136-0000	#9136 fam Basica 2020	0.12	0.00	0.00	0.12
'2117-0012-2000-0000	Ret 5% Federales	1,590.10	43,686.59	43,686.59	1,590.10
'2117-0012-1516-0000	#1516 Remanente FAM BASICA 2019 Santander	1,590.10	0.00	0.00	1,590.10
'2119-0000-0000-0000	Otras Ctas por Pagar a Corto Plazo	0.01	25,631.94	25,631.94	0.01
'2119-0050-0000-0000	Guillermo Julian Braga Canto	0.01	9,637.00	9,637.00	0.01

Cuenta Pública 2021

Notas a los Estados Financieros

Al 31 de Agosto de 2021

(Pesos)

Ente Público: INSTITUTO PARA EL DESARROLLO Y CERTIFICACION DE LA INFRAESTRUCTURA FISICA EDUCATIVA Y ELECTRICA DE YUCATAN

Fondos en Admón. A corto Plazo

Los Fondos en Admón. A corto Plazo son de \$ 366,548,649.78

Cuenta	Nombre	Saldo Iniciales		Saldo Actuales			
		Deudor	Acreedor	Cargos	Abonos	Deudor	Acreedor
'2162-0000-0000-0000	Fondos en Admon a Corto Plazo		365,277,661.54	5,807,708.15	7,078,696.39		366,548,649.78
'2162-0313-0000-0000	#0313 Fonden		0.57	0.00	0.00		0.57
'2162-2321-0000-0000	#2321 IDEFEY Fam Potenciado 2015 Santander		365,277,660.97	5,807,708.15	7,078,696.39		366,548,649.21

II) NOTAS AL ESTADO DE ACTIVIDADES

Ingresos de Gestión

- Los Ingresos por presupuesto obtenidos al 31 de Agosto de 2021 ascienden a la cantidad de \$146,487.12, integrados de la siguiente manera:

Cuenta	Nombre	Saldo Iniciales		Saldo Actuales			
		Deudor	Acreedor	Cargos	Abonos	Deudor	Acreedor
'4100-0000-0000-0000	INGRESOS DE GESTION		124,525.94	0.00	21,961.18		146,487.12
'4150-0000-0000-0000	Productos de Tipo Corriente		124,525.94	0.00	21,961.18		146,487.12
'4151-0000-0000-0000	Productos		124,525.94	0.00	21,961.18		146,487.12
'4151-1000-0000-0000	Ingresos por intereses		124,525.94	0.00	21,961.18		146,487.12
'4151-1000-0403-0000	#0403 Idefeey-Sorianna		0.01	0.00	0.00		0.01
'4151-1000-0411-0000	#0411 Univ Tec Metropolitana IEPAC 2020		3.17	0.00	0.00		3.17
'4151-1000-0472-0000	#0472 Rem Fam Potenciado 2020		660.73	0.00	0.00		660.73
'4151-1000-0627-0000	#0627 Univ Tec Poniente Fam Superior 2020		348.00	0.00	0.00		348.00
'4151-1000-0870-0000	#0870 IDEFEY Gtos de Sup Fam Potenciado 2015		192.46	0.00	58.50		250.96
'4151-1000-1035-0000	#1035 Fam Basica 2021		52,117.30	0.00	13,974.29		66,091.59
'4151-1000-1093-0000	#1093 Univ La Uno Fam Superior 2020		6,041.49	0.00	0.00		6,041.49
'4151-1000-1174-0000	#1174 Pacten 2019		3,050.59	0.00	0.00		3,050.59
'4151-1000-1383-0000	#1383 Pacten 2019-2020		0.01	0.00	0.00		0.01
'4151-1000-1388-0000	#1388 Escuelas de Tiempo Completo 2020		248.85	0.00	0.00		248.85
'4151-1000-1412-0000	#1412 Univ Tec Metrop Fam Superior 2020		423.02	0.00	0.00		423.02
'4151-1000-1461-0000	#1461 Exp de la Educ Inicial 2020		186.22	0.00	0.00		186.22
'4151-1000-1882-0000	#1882 Recursos de Años Anteriores		6,588.62	0.00	294.51		6,883.13
'4151-1000-1905-0000	#1905 Expansion de la Educ Inicial		1,571.46	0.00	0.00		1,571.46
'4151-1000-2025-0000	#2025 Gasto Corriente 2009 Inverlat		4.45	0.00	0.37		4.82
'4151-1000-2472-0000	#2472 Pacten 2019-2020 Dzidzantún		0.01	0.00	0.00		0.01

Cuenta Pública 2021

Notas a los Estados Financieros

Al 31 de Agosto de 2021

(Pesos)

Ente Público: INSTITUTO PARA EL DESARROLLO Y CERTIFICACION DE LA INFRAESTRUCTURA FISICA EDUCATIVA Y ELECTRICA DE YUCATAN

'4151-1000-3271-0000	#3271 Recursos Propios 101	5,215.20	0.00	1,060.24	6,275.44
'4151-1000-3498-0000	#3498 Recursos Propios 2020	2.66	0.00	0.00	2.66
'4151-1000-3753-0000	#3753 Fafef 2020 Electrificación	2.55	0.00	0.00	2.55
'4151-1000-3977-0000	#3977 Inst Tec Superior Progreso 2021	23.00	0.00	142.63	165.63
'4151-1000-3986-0000	#3986 Remanente Fam Basica 2020	27,742.41	0.00	0.00	27,742.41
'4151-1000-4001-0000	#4001 Fam Media Superior 2020	1,398.57	0.00	0.00	1,398.57
'4151-1000-4241-0000	#4241 Rec Propios P/Sanit y Fum	67.32	0.00	0.00	67.32
'4151-1000-4404-0000	#4404 Univ Politecnica Yuc IEPAC 2020	4.02	0.00	0.00	4.02
'4151-1000-4498-0000	#4498 Participaciones Federales 2021	3,535.19	0.00	578.34	4,113.53
'4151-1000-5268-0000	#5268 Univ Polit Yuc Fam Superior 2020	4,975.80	0.00	0.00	4,975.80
'4151-1000-5591-0000	#5591 Fise 2020	24.32	0.00	0.00	24.32
'4151-1000-5703-0000	#5703 Gasto Corriente 2009 Santander	22.07	0.00	17.61	39.68
'4151-1000-5729-0000	#5729 Fafef-Fonden 2020	53.67	0.00	0.00	53.67
'4151-1000-6051-0000	#6051 Mtto Emer Expansion Educ Inic 2019 Bmx	41.08	0.00	0.00	41.08
'4151-1000-6078-0000	#6078 Participaciones Federales 2020	0.07	0.00	0.00	0.07
'4151-1000-6717-0000	#6717 Tec Tizimin Fam Superior 2020	15.10	0.00	0.00	15.10
'4151-1000-6905-0000	#6905 Normal IEPAC Scotiabank	370.57	0.00	124.88	495.45
'4151-1000-7330-0000	#7330 Expansión de la Educ Inicial 2021	0.00	0.00	0.01	0.01
'4151-1000-8640-0000	#8640 Ins Tec Conkal Fam Sup 2021	115.67	0.00	71.92	187.59
'4151-1000-8756-0000	#8756 Gto Corriente Bmx	30.02	0.00	13.45	43.47
'4151-1000-8781-0000	#8781 Rem Fam Basica 2021	1.00	0.00	5,624.43	5,625.43
'4151-1000-9136-0000	#9136 Fam Basica 2020	9,449.26	0.00	0.00	9,449.26

2. Participaciones, Aportaciones, Transferencias:

Ascienden a la cantidad de \$158,813,648.15

Cuenta	Nombre	Saldos Iniciales		Saldos Actuales		
		Dendo r	Acreedor	Dendo r	Acreedor	
'4200-0000-0000-0000	PARTICIPACIONES, APORTACIONES, TRANSFERENCIAS		120,299,323.60	438,000.00	38,952,324.55	158,813,648.15
'4220-0000-0000-0000	Transferencias, Asignaciones, Subsidios y Otras Ayud		120,299,323.60	438,000.00	38,952,324.55	158,813,648.15
'4221-0000-0000-0000	Transferencias Internas y Asignacion al Sector Pub		58,142,340.60	438,000.00	29,411,506.55	87,115,847.15
'4221-0000-0000-0001	Transferencias y Asignaciones		58,142,340.60	438,000.00	29,411,506.55	87,115,847.15
'4221-2021-0472-0000	#0472 Remanentes Fam Potenciado		13,106,464.55	0.00	0.00	13,106,464.55
'4221-2021-0870-0000	#0870 Fam Potenciado		1,551,360.55	0.00	1,240.08	1,552,600.63
'4221-2021-1035-0000	#1035 Fam Basica 2021		25,730,652.00	0.00	0.00	25,730,652.00
'4221-2021-3809-0000	#3809 Univ Tec del Centro en Izamal 2021		0.00	0.00	2,770,977.65	2,770,977.65
'4221-2021-3852-0000	#3852 Univ de Oriente en Valladolid 2021		0.00	0.00	1,039,853.00	1,039,853.00

Cuenta Pública 2021

Notas a los Estados Financieros

Al 31 de Agosto de 2021

(Pesos)

Ente Público: INSTITUTO PARA EL DESARROLLO Y CERTIFICACION DE LA INFRAESTRUCTURA FISICA EDUCATIVA Y ELECTRICA DE YUCATAN

'4221-2021-3882-0000	#3882 Univ Tec del Pontiente Maxcanú 2021		0.00	0.00	2,770,977.65	2,770,977.65
'4221-2021-3921-0000	#3921 Univ Politécnica de Yucatán 2021		0.00	0.00	2,888,296.25	2,888,296.25
'4221-2021-3977-0000	#3977 Inst.Tec.Sup Pol. Fam Sup 2021		3,312,688.00	0.00	0.00	3,312,688.00
'4221-2021-4323-0000	#4323 Idey Regularizacion de Serv de Energia		0.00	0.00	660,000.00	660,000.00
'4221-2021-4498-0000	#4498 Participaciones Federales		2,817,693.00	0.00	0.00	2,817,693.00
'4221-2021-6890-0000	#6890 PROFEXCE		4,761,754.50	0.00	0.00	4,761,754.50
'4221-2021-6905-0000	#6905 Normal Iepac		2,900,000.00	0.00	0.00	2,900,000.00
'4221-2021-7330-0000	#Exp. de la Educacion Inicial 2021		2,318,000.00	#####	0.00	1,880,000.00
'4221-2021-8640-0000	#8640 Inst Tec conkal		1,643,728.00	0.00	826,069.00	2,469,797.00
'4221-2021-8700-0000	#8700 Profexce 2021		0.00	0.00	1,538,000.00	1,538,000.00
'4221-2021-8781-0000	#8781 Remantes Fam Basica 2021		0.00	0.00	16,916,092.92	16,916,092.92
'4222-0000-0000-0000	Transferencias al Resto del Sector Público		62,156,983.00	0.00	9,540,818.00	71,697,801.00
'4222-2021-0000-0000	Ing.Programas 2021		62,156,983.00	0.00	9,540,818.00	71,697,801.00

Otros Ingresos y Beneficios:

- El rubro de Otros Ingresos obtenidos se informan los montos totales al 30 de Junio de 2021 es la cantidad de **\$1,067,346.66**

Cuenta	Nombre	Saldos			Saldos		Actuales
		Deudor	Iniciales Acreedor	Cargos	Abonos	Deudor	
'4300-0000-0000-0000	OTROS INGRESOS		708,374.45	0.00	358,972.21		1,067,346.66
'4340-0000-0000-0000	Otros Ingresos		708,374.45	0.00	358,972.21		1,067,346.66

Gastos y Otras Pérdidas:

- En el período el presupuesto ejercido es por **\$38,605,301.90**, Se hace observancia conforme a lo establecido en las Reglas de Valuación del patrimonio respecto del traspaso de las obras transferibles, correspondientes a la ejecución de los recursos correspondientes al presente ejercicio fiscal.

Cuenta	Nombre	Saldos			Saldos		Actuales
		Deudor	Iniciales Acreedor	Cargos	Abonos	Deudor	
'5000-0000-0000-0000	GASTOS Y OTRAS PERDIDAS	34,322,796.63		4,282,505.27	0.00	38,605,301.90	
'5100-0000-0000-0000	GASTOS DE FUNCIONAMIENTO	34,322,796.63		4,282,505.27	0.00	38,605,301.90	

Cuenta Pública 2021

Notas a los Estados Financieros

Al 31 de Agosto de 2021

(Pesos)

Ente Público: INSTITUTO PARA EL DESARROLLO Y CERTIFICACION DE LA INFRAESTRUCTURA FISICA EDUCATIVA Y ELECTRICA DE YUCATAN

III) NOTAS AL ESTADO DE VARIACIÓN EN LA HACIENDA PÚBLICA

- Saldo neto de las variaciones entre las fechas de inicio y cierre del periodo.

Variaciones en la Hacienda Pública	2020	2021
Hacienda Pública/Patrimonio Contribuido	12,710,265.42	12,710,265.42
Hacienda Pública/Patrimonio Generado del Ejercicio	-29,613,266.19	-145,021,031.83
Saldo Neto en la Hacienda Pública / Patrimonio	-16,903,000.77	-132,310,766.41

IV) NOTAS AL ESTADO DE FLUJOS DE EFECTIVO

Efectivo y equivalentes

1. El análisis de las cifras del periodo actual y el periodo anterior del Efectivo y Equivalente al Efectivo, al final del ejercicio del Estado de Flujo de Efectivo respecto a la composición del rubro de Efectivo y equivalente

	2020	2021
Efectivo	0	\$17,000.00
Bancos / Tesorería	\$63,343,233.95	\$69,805,133.91
Bancos/ Dependencias y Otros	0	0
Inversiones temporales (hasta 3 meses)	0	0
Fondos con afectación específica	0	0
Depósitos de fondos de terceros y otros	\$3,914,590.62	\$1,901,911.23
Otros Efectivos y Equivalentes		
Total de Efectivo y Equivalentes	67,257,824.57	71,724,045.14

2. Conciliación de los Flujos de Efectivo Netos de las Actividades de Operación y los saldos de Resultados del Ejercicio (Ahorro/Desahorro)

	2020	2021
Resultado del ejercicio Ahorro/Desahorro	196,353,825.73	60,902,674.17
Movimientos de partidas (o rubros) que no afectan al efectivo.	0	0
Depreciación Bien Inmueble	95,508.36	63,672.24

Cuenta Pública 2021

Notas a los Estados Financieros

Al 31 de Agosto de 2021

(Pesos)

Ente Público: INSTITUTO PARA EL DESARROLLO Y CERTIFICACION DE LA INFRAESTRUCTURA FISICA EDUCATIVA Y ELECTRICA DE YUCATAN

Depreciación Bien Mueble	704,787.86	528,428.70
Amortización	127,584.07	96,295.36
Incrementos en las provisiones		
Incremento en inversiones producido por revaluación		
Ganancia/pérdida en venta de bienes muebles e inmuebles e intangibles		
Incremento en cuentas por cobrar		
Flujo de Efectivo Netos de las actividades de operación	251,125,052.36	121,807,500.11

V) CONCILIACIÓN ENTRE LOS INGRESOS PRESUPUESTARIOS Y CONTABLES, ASÍ COMO ENTRE LOS EGRESOS PRESUPUESTARIOS Y LOS GASTOS CONTABLES

- Conciliación entre los Ingresos Presupuestarios y Contables. Se presenta la conciliación entre los ingresos Presupuestarios y Contables del mes de Agosto 2021.

INSTITUTO PARA EL DESARROLLO Y CERTIFICACION DE LA INFRAESTRUCTURA FISICA EDUCATIVA Y ELECTRICA DE YUCATAN

Conciliación entre los Ingresos Presupuestarios y Contables

Correspondiente Del 01/ene/2021 al 31/ago/2021

1.-TOTAL DE INGRESOS PRESUPUESTARIOS	\$158,960,135.27
2. MÁS INGRESOS CONTABLES NO PRESUPUESTARIOS	\$1,067,346.66
2.1 INGRESOS FINANCIEROS	\$0.00
2.2 INCREMENTO POR VARIACIÓN DE INVENTARIOS	\$0.00
2.3 DISMINUCIÓN DEL EXCESO DE ESTIMACIONES POR PÉRDIDA O DETERIORO U OBSOLESCENCIA	\$0.00
2.4 DISMINUCIÓN DEL EXCESO DE PROVISIONES	\$0.00
2.5 OTROS INGRESOS Y BENEFICIOS VARIOS	\$1,067,346.66
2.6 OTROS INGRESOS CONTABLES NO PRESUPUESTARIOS	\$0.00
3. MENOS INGRESOS PRESUPUESTARIOS NO CONTABLES	\$0.00
3.1 APROVECHAMIENTOS PATRIMONIALES	\$0.00
3.2 INGRESOS DERIVADOS DE FINANCIAMIENTOS	\$0.00
3.3 OTROS INGRESOS PRESUPUESTARIOS NO CONTABLES	\$0.00
4. TOTAL DE INGRESOS CONTABLES	\$160,027,481.93

Cuenta Pública 2021

Notas a los Estados Financieros

Al 31 de Agosto de 2021

(Pesos)

Ente Público: INSTITUTO PARA EL DESARROLLO Y CERTIFICACION DE LA INFRAESTRUCTURA FISICA EDUCATIVA Y ELECTRICA DE YUCATAN

• Conciliación entre los Egresos Presupuestarios y los Gastos Contables.
Se presenta la conciliación entre los Egresos Presupuestarios y los Gastos Contables del mes de Agosto 2021.

**INSTITUTO PARA EL DESARROLLO Y CERTIFICACION DE LA
INFRAESTRUCTURA FISICA EDUCATIVA Y ELECTRICA DE YUCATAN
Conciliación entre los Egresos Presupuestarios y Contables
Correspondiente Del 01/ene/2021 al 31/ago/2021**

1.-TOTAL DE EGRESOS PRESUPUESTARIOS	\$156,076,415.39
2. MENOS EGRESOS PRESUPUESTARIOS NO CONTABLES	\$117,471,113.49
2.1 MATERIAS PRIMAS Y MATERIALES DE PRODUCCIÓN Y COMERCIALIZACIÓN	\$0.00
2.2 MATERIALES Y SUMINISTROS	\$0.00
2.3 MOBILIARIO Y EQUIPO DE ADMINISTRACIÓN	\$9,131.52
2.4 MOBILIARIO Y EQUIPO EDUCACIONAL Y RECREATIVO	\$0.00
2.5 EQUIPO E INSTRUMENTAL MÉDICO Y DE LABORATORIO	\$0.00
2.6 VEHÍCULOS Y EQUIPO DE TRANSPORTE	\$0.00
2.7 EQUIPO DE DEFENSA Y SEGURIDAD	\$0.00
2.8 MAQUINARIA, OTROS EQUIPOS Y HERRAMIENTAS	\$0.00
2.9 ACTIVOS BIOLÓGICOS	\$0.00
2.10 BIENES INMUEBLES	\$0.00
2.11 ACTIVOS INTANGIBLES	\$0.00
2.12 OBRA PÚBLICA EN BIENES DE DOMINIO PÚBLICO	\$117,461,981.97
2.13 OBRA PÚBLICA EN BIENES PROPIOS	\$0.00
2.14 ACCIONES Y PARTICIPACIONES DE CAPITAL	\$0.00
2.15 COMPRA DE TÍTULOS Y VALORES	\$0.00
2.16 CONCESIÓN DE PRÉSTAMOS	\$0.00
2.17 INVERSIONES EN FIDEICOMISOS, MANDATOS Y OTROS ANÁLOGOS	\$0.00
2.18 PROVISIONES PARA CONTINGENCIAS Y OTRAS EROGACIONES ESPECIALES	\$0.00
2.19 AMORTIZACIÓN DE LA DEUDA PÚBLICA	\$0.00
2.20 ADEUDOS DE EJERCICIOS FISCALES ANTERIORES (ADEFAS)	\$0.00
2.21 OTROS EGRESOS PRESUPUESTARIOS NO CONTABLES	\$0.00
3. MÁS GASTOS CONTABLES NO PRESUPUESTARIOS	\$60,519,505.86
3.1 ESTIMACIONES, DEPRECIACIONES, DETERIOROS, OBSOLESCENCIA Y AMORTIZACIONES	\$688,396.30
3.2 PROVISIONES	\$0.00
3.3 DISMINUCIÓN DE INVENTARIOS	\$0.00
3.4 AUMENTO POR INSUFICIENCIA DE ESTIMACIONES POR PÉRDIDA O DETERIORO U OBSOLESCENCIA	\$0.00
3.5 AUMENTO POR INSUFICIENCIA DE PROVISIONES	\$0.00

Cuenta Pública 2021

Notas a los Estados Financieros

Al 31 de Agosto de 2021

(Pesos)

Ente Público: INSTITUTO PARA EL DESARROLLO Y CERTIFICACION DE LA INFRAESTRUCTURA FISICA EDUCATIVA Y ELECTRICA DE YUCATAN

3.6 OTROS GASTOS	\$1,129.79
3.7 OTROS GASTOS CONTABLES NO PRESUPUESTARIOS	\$59,829,979.77
4. TOTAL DE GASTOS CONTABLES	\$99,124,807.76

b) NOTAS DE MEMORIA (CUENTAS DE ORDEN)

Las cuentas de orden que se utilizan en la entidad, son para registrar movimientos de valores que no afectan o modifican el balance del ente, su incorporación en libros es necesaria con fines de recordatorio contable, de control y en general sobre los aspectos administrativos, o bien para consignar sus derechos o responsabilidades contingentes que puedan o no presentarse en el futuro. Las cuentas que se manejan en la entidad son las siguientes:

Cuentas de Orden Presupuestarias:

Se informa, de manera agrupada las cuentas de orden presupuestario:

Presupuestarias

Cuenta de Ingresos

Cuenta	Nombre	Saldos		Iniciales		Saldos		Actuales	
		Deudor	Acreeador	Cargos	Abonos	Deudor	Acreeador		
'8100-0000-0000-0000	Ley de Ingresos	0.00		86,974,877.27	86,974,877.27	0.00			
'8110-0000-0000-0000	Ley de Ingresos Estimada	41,451,297.00		0.00	0.00	41,451,297.00			
'8120-0000-0000-0000	Ley de Ingresos por Ejecutar		55,889,814.16	38,865,285.73	9,663,305.81			26,687,834.24	
'8130-9200-7330-0000	'7330 SAF EXPASION EDU INICIAL		-1,880,000.00	0.00	0.00			-1880000	
'8140-0000-0000-0000	Ley de Ingresos Devengada		414,771.00	38,616,285.73	38,695,285.73			493,771.00	
'8150-0000-0000-0000	Ley de Ingresos Recaudada		120,462,403.52	0.00	38,616,285.73			159,078,689.25	

Cuenta de Egresos

Cuenta	Nombre	Saldos		Iniciales		Saldos		Actuales	
		Deudor	Acreeador	Cargos	Abonos	Deudor	Acreeador		
8200-0000-0000-0000	Presupuesto de Egresos	0.00		63,129,389.72	63,129,389.72	0.00			
'8210-0000-0000-0000	Presupuesto de Egresos Aprobado		41,451,297.00	0.00	0.00			41,451,297.00	
'8220-0000-0000-0000	Presupuesto de Egresos por Ejercer	109,867,088.71		21,961.18	19,699,581.71	90,189,468.18			
'8230-0000-0000-0000	Modificaciones al Presupuesto de Egresos Aprobado		221,100,234.18	195,743.02	21,961.18			220,926,452.34	
'8240-0000-0000-0000	Presupuesto de Egresos Comprometido	19,107,318.92		19,503,838.69	14,193,558.85	24,417,598.76			

Cuenta Pública 2021

Notas a los Estados Financieros

Al 31 de Agosto de 2021

(Pesos)

Ente Público: INSTITUTO PARA EL DESARROLLO Y CERTIFICACION DE LA INFRAESTRUCTURA FISICA EDUCATIVA Y ELECTRICA DE YUCATAN

'8250-0000-0000-0000	Presupuesto de Egresos Devengado	410,211.44		14,193,558.85	14,193,558.85	410,211.44
'8260-0000-0000-0000	Presupuesto de Egresos Ejercido	-259,390.30		14,193,558.85	15,020,729.13	-1,086,560.58
'8270-0000-0000-0000	Presupuesto de Egresos Pagado	133426302.4		15020729.13	0.00	148,447,031.54

e) NOTAS DE GESTIÓN ADMINISTRATIVA

1. Introducción

Los Estados Financieros del Instituto para el Desarrollo y Certificación de la infraestructura Física Educativa Y Eléctrica de Yucatán, proveen de información financiera a los principales usuarios de la misma, como son: La Secretaría de Administración y Finanzas, el Congreso del Estado y los ciudadanos.

El objetivo del presente documento es la revelación del contexto y de los aspectos económicos-financieros más relevantes que influyeron en las decisiones del período y que fueron considerados en la elaboración de los estados financieros para mayor comprensión de los mismos y sus particulares.

De esta manera se informa y explica la respuesta del gobierno a las condiciones relacionadas con la información financiera de cada período de gestión; además, de exponer aquellas políticas que podrían afectar la toma de decisiones en períodos posteriores.

2. Panorama Económico y Financiero

Las principales condiciones económico- financieras bajo las cuales La Junta estuvo operando y que influyeron en la toma de decisiones de la administración tanto a nivel local como federal has sido austeras en el sentido que la entidad ha podido ejercer recursos para construir, equipar, dar mantenimiento, preventivo o emergente, supervisar, certificar, rehabilitar, reforzar, reconstruir y habilitar inmuebles e instalaciones destinados al servicio de la educación, conforme a las propuestas que le dirijan la Secretaría de Educación, las instituciones educativas de todos los niveles, los municipios y los particulares; así como planear, programar, presupuestar, ejecutar, modernizar, conservar y dar mantenimiento a la infraestructura eléctrica y recreativa en el estado, conforme a los programas convenidos.

3. Autorización e Historia

A y b. El Instituto para el Desarrollo y Certificación de la Infraestructura Física Educativa de Yucatán es un Organismo Público Descentralizado del Gobierno del Estado, con personalidad jurídica y patrimonios propios tal como se indica en el Decreto de su creación número 142 de fecha 1 de diciembre de 2008, mismo que entra en vigor a partir del 1 de enero de 2009 , señalando en el artículo Transitorio Noveno que: “ Los bienes muebles , los inmuebles, y los recursos humanos y financieros con que actualmente cuenta el Instituto para la Construcción, Equipamiento, Mantenimiento y Rehabilitación de Escuelas del Estado de Yucatán (ICEMAREY), pasaran a formar parte, para todos los efectos a que hubiere lugar, del patrimonio del Instituto para el Desarrollo y Certificación de la Infraestructura Física Educativa de Yucatán(IDEFEY)”.

Que el 12 de junio de 2015 fue expedido el Decreto 283/2015 por el que se regula el Instituto para el Desarrollo y Certificación de la Infraestructura Física Educativa de Yucatán, como un organismo público descentralizado de la Administración Pública estatal, con personalidad jurídica y patrimonio propios, cuyo objeto fue la construcción, equipamiento, mantenimiento, supervisión, certificación, rehabilitación, refuerzo, reconstrucción y habilitación de inmuebles e instalaciones destinados al servicio de la educación, de acuerdo con las propuestas que le dirijan la Secretaría de Educación, las instituciones educativas de todos los niveles, los municipios y los particulares.

Cuenta Pública 2021

Notas a los Estados Financieros

Al 31 de Agosto de 2021

(Pesos)

Ente Público: INSTITUTO PARA EL DESARROLLO Y CERTIFICACION DE LA INFRAESTRUCTURA FISICA EDUCATIVA Y ELECTRICA DE YUCATAN

d) Normatividad Supletoria: ya que la entidad emitida por la CONAC, la entidad no ha requerido aplicar la normatividad supletoria en materia de contabilidad gubernamental.

e) Instituto para el Desarrollo y Certificación de la Infraestructura Física Educativa y Eléctrica de Yucatán, realiza el registro del gasto devengado en el momento contable, para reconocer una obligación de pago a favor de terceros para la percepción de bienes, servicios y obra pública contratados.

6. Políticas de Contabilidad Significativas

Los estados financieros que se acompañan fueron preparados de conformidad con disposiciones en materia de información financiera establecidas en la Ley General de Contabilidad Gubernamental, en los Postulados Básicos de Contabilidad Gubernamental, en las Normas Generales y Específicas de Información Financiera Gubernamental para el Sector Paraestatal emitidas por la Unidad de Contabilidad Gubernamental e Informes sobre la Gestión Pública (UGG) de la Secretaría de Hacienda y Crédito Público (SHCP) y en las Normas de Información Financiera emitidas por el Consejo Mexicano de Normas de Información Financiera, A.C., que son aplicadas de manera supletoria. A continuación se resumen las políticas de información financiera más importantes utilizadas por la Junta para la preparación de sus estados financieros:

La Entidad está obligada a dar cumplimiento a lo establecido en la Ley de Presupuesto y Contabilidad Gubernamental del Estado de Yucatán, por lo tanto procura cumplir con lo establecido en su artículo 148, lo cual señala que la contabilidad gubernamental de los Ejecutores del Gasto se sujetará a las disposiciones de esta Ley, su Reglamento y La Ley General, para lo cual se observan los criterios generales de armonización contables que se emitan, así como las normas y lineamientos para la generación de información financiera.

La Entidad es dependiente del Gobierno del Estado de Yucatán, por lo que su administración se apega a las leyes y otras reglamentaciones establecidas por el gobierno del estado, por tanto, las políticas, procedimientos y registros contables, son preparados de acuerdo a los requerimientos de contabilidad y de sus estados financieros establecidos en la Ley de Presupuesto y Contabilidad Gubernamental del Estado de Yucatán.

Los estados financieros que se acompañan fueron preparados de conformidad a reglas particulares de información, a requerimientos de las leyes y reglamentos que aplican a la Entidad emitidos por el Gobierno del Estado de Yucatán. Los estados financieros que se requieren, y que se establecen en la Ley de Presupuesto y Contabilidad Gubernamental del Estado de Yucatán son: el estado de situación financiera, el estado de ingresos y egresos, el estado de origen y aplicación de recursos, el estado de movimientos en el patrimonio, y el comparativo del presupuesto y ejercido real.

Cuando se utilizan en notas a los estados financieros los términos “las cifras del año actual” se refiere a 2020, el año o fecha que se informa y “del año anterior” se refiere a 2019, el año o fecha con el que se compara.

Derivado de lo anterior, el instituto está en proceso con la planeación para detectar las necesidades informáticas, capacitación del personal responsable de procesar y emitir la información señalada, así como cumplir con la Ley General de Contabilidad Gubernamental del Estado de Yucatán (DOG 31 de diciembre de 2010), así como la Ley de Fiscalización de la Cuenta Pública del Estado de Yucatán.

Cuenta Pública 2021

Notas a los Estados Financieros

Al 31 de Agosto de 2021

(Pesos)

Ente Público: INSTITUTO PARA EL DESARROLLO Y CERTIFICACION DE LA INFRAESTRUCTURA FISICA EDUCATIVA Y ELECTRICA DE YUCATAN

A continuación se resumen las políticas de información financiera más importantes utilizadas por la entidad:

- a) Los Estados Financieros del Instituto para el Desarrollo y Certificación de la Infraestructura Física Educativa y Eléctrica de Yucatán no realiza la actualización de los Activos, Pasivos y Patrimonio.
- b) El Instituto para el Desarrollo y Certificación de la Infraestructura Física Educativa y Eléctrica de Yucatán, no realizó operaciones en el extranjero.
- c) El Instituto para el Desarrollo y Certificación de la Infraestructura Física Educativa y Eléctrica de Yucatán, No se tienen inversiones en acciones de compañías subsidiarias y asociadas
- d) El Instituto para el Desarrollo y Certificación de la Infraestructura Física Educativa y Eléctrica de Yucatán, no cuentan con inventarios de mercancías para venta.
- e) Los pagos basados en antigüedad a que pueden tener derechos los empleados en caso de retiro voluntario, separación o muerte, de acuerdo a las condiciones generales de trabajo. se registran como egresos en el año que se vuelven exigibles y se pagan. Las obligaciones por jubilaciones y pensiones están a cargo del INSTITUTO DE SEGURIDAD SOCIAL PARA LOS TRABAJADORES DEL ESTADO DE YUCATÁN.
- f) Los Estados financieros no presentan registros de reservas.
- g) Cambios en políticas contables y corrección de errores. No aplica
- h) Reclasificaciones.

Fecha	Tipo	Número	Concepto	Cargos	Abonos
Todas	Todos	Todos	Todos	Todos	Todos
31/08/2021	Diario	181	RECLASIFICACION CUENTA PD124 JUL.21	876,000.00	876,000.00
31/08/2021	Diario	180	reclasificacion ctas	0.00	0.00
30/08/2021	Diario	169	reclasificacion de movimientos presupuestales del mes d...	0.00	0.00
24/08/2021	Diario	98	RECLASIFICACION CUENTAS PD96 MAYO 2021	29,972.21	29,972.21

- i) Depuración y cancelación de saldos.
No aplica.
- j) **Posición en Moneda Extranjera y Protección por Riesgo Cambiario**
No aplica.

7. Reporte Análítico del Activo

Las tasas de depreciación se utilizan las recomendadas por la "Guía de vida útil estimada y porcentajes de depreciación" para la aplicación de la Ley General de Contabilidad Gubernamental, aprobado por el Consejo Nacional de Armonización Contable de fecha 31 de Agosto de 2012. El mobiliario y equipo de administración, Maquinaria, otros equipos y herramientas, se deprecia a un

Ente Público: INSTITUTO PARA EL DESARROLLO Y CERTIFICACION DE LA INFRAESTRUCTURA FISICA EDUCATIVA Y ELECTRICA DE YUCATAN

10% .El equipo de cómputo y de Tecnologías de la Información a un 33.3%.Equipo de Transporte a un 20% y los Intangibles se amortizan a una tasa del 33.3%.

8. Fideicomisos, Mandatos y Análogos

No Aplica.

9. Reporte de la Recaudación

No Aplica.

10. Información sobre la Deuda y el Reporte Analítico de la Deuda

No Aplica.

11. Calificaciones otorgadas

No Aplica.

13. Proceso de Mejora

A y b. El Instituto ha implementado procesos de mejora continua en cada una de las direcciones que conforman su estructura orgánica, para efecto de dar cumplimiento en tiempo y en estricto apego a lo señalado por la normatividad vigente, mediante la capacitación al personal, reestructura en los flujos de información, sistemas, mayores controles de verificación en toda la documentación que soporta cada una de las obras, que como organismo ejecutor efectúa. Cabe señalar que en la elaboración de los Estados Financieros, se han realizado adecuaciones para identificar con mayor claridad los conceptos que los conforman, a efecto de que cada vez se cuente con una mejor clasificación y estemos en condiciones de cumplir con la normatividad señalada por el CONAC.

14. Información por Segmentos

No Aplica.

15. Eventos Posteriores al Cierre


No existen hechos ocurridos con posterioridad a la elaboración de los estados financieros que le afecten económicamente y que no se conocían a la fecha de cierre.

16. Partes Relacionadas

No existen partes relacionadas que pudieran ejercer influencia significativa sobre la toma de decisiones financieras y operativas.

17. Responsabilidad Sobre la Presentación Razonable de la Información Contable.


C. Luis Jorge Montalvo Duarte
Director General


C.P. Francisco Javier Aguilar Uc
Director de Administración


C.P. Karen Eunice Morales Andrade
Jefe de Contabilidad

Bajo protesta de decir la verdad declaramos que los Estados Financieros y sus notas son razonablemente correctos y responsabilidad del emisor.

Ente Público: INSTITUTO PARA EL DESARROLLO Y CERTIFICACION DE LA INFRAESTRUCTURA FISICA EDUCATIVA Y ELECTRICA DE YUCATAN

El 3 de Agosto de 2019 mediante el Decreto 86/2019 se modificó el Decreto 283/2015 por el que se regula el Instituto para el Desarrollo y Certificación de la Infraestructura Física Educativa de Yucatán, a fin de atribuirle nuevas facultades, específicamente en materia de desarrollo de infraestructura eléctrica, conforme a los convenios que para tal efecto que suscriban con las autoridades competentes, modificando además, consecuentemente, el nombre del órgano, de manera que pasó a denominarse Instituto para el Desarrollo y Certificación de la Infraestructura Física Educativa y Eléctrica de Yucatán.

4. Organización y Objeto Social

El Instituto es un organismo público descentralizado de la Administración Pública estatal, con personalidad jurídica y patrimonio propios, que tiene por objeto construir, equipar, dar mantenimiento, preventivo o emergente, supervisar, certificar, rehabilitar, reforzar, reconstruir y habilitar inmuebles e instalaciones destinados al servicio de la educación, conforme a las propuestas que le dirijan la Secretaría de Educación, las instituciones educativas de todos los niveles, los municipios y los particulares; así como planear, programar, presupuestar, ejecutar, modernizar, conservar y dar mantenimiento a la infraestructura eléctrica y recreativa en el estado, conforme a los programas convenidos.

5. Bases de Preparación de los Estados Financieros

- a) Los Estados Financieros Contables se encuentran Expresados en Moneda Nacional y se elaboran de acuerdo a las disposiciones de la Ley General de Contabilidad Gubernamental que entra en vigor a partir del 1 de enero de 2018 a si como todos los documentos complementarios emitidos por EL CONAC, utilizando el programa CONTPAQ.
- b) Los Estados Financieros han sido preparados en cumplimiento y de conformidad con la Ley General de Contabilidad Gubernamental publicada en el Diario Oficial de la Federación del 31 de Diciembre de 2008 y los documentos publicados por el CONAC, los cuales tienen como propósito establecer la obligatoriedad de los criterios generales que rigen la armonización de la presupuestación de la contabilidad gubernamental y la emisión de información financiera de los entes públicos.

Lo anterior para efecto de suministrar información acerca de la situación financiera, los resultados de gestión los flujos de efectivo acontecidos y sobre el ejercicio de la Ley de Ingresos y del Presupuesto de Egresos.

- c) Postulados básicos de la contabilidad gubernamental aprobado por la CONAC y publicados en el diario oficial del Estado para su difusión.
- a) Sustancia Económica
- b) Entes Públicos
- c) Existencia Permanente
- d) Revelación Suficiente
- e) Importancia Relativa
- f) Registro e Integración Presupuestaria
- g) Consolidación de la Información Financiera
- h) Devengación Contable
- i) Valuación
- j) Dualidad Económica
- k) Consistencia

Cuenta Pública 2021
Relación de Esquemas Bursátiles y de Coberturas Financieras
Al 31 de Agosto de 2021

Ente Público: INSTITUTO PARA EL DESARROLLO Y CERTIFICACIÓN DE LA INFRAESTRUCTURA FÍSICA EDUCATIVA Y ELECTRICA DE YUCATÁN

« NO APLICA »

Bajo protesta de decir la verdad declaramos que los Estados Financieros y sus notas son razonablemente correctos y responsabilidad del emisor.



C. Luis Jorge Montalvo Duarte
Director General



C.P. Francisco Javier Aguilar Uc
Director de Administración




C.P. Karen Eunice Morales Andrade
Jefe de Contabilidad y Administración

INSTITUTO PARA EL DESARROLLO Y CERTIFICACION DE LA INFRAESTRUCTURA FISICA EDUCATIVA Y ELECTRICA DE YUCATAN
 Estado de Yucatán, Facultad de Contaduría y Finanzas - ICF
 al 31 de Agosto de 2021 y al 31 de Diciembre de 2020
 (P.006)

Concepto (i)	31/08/2021	31/12/2020	Concepto (j)	31-ago-21	31-dic-20
ACTIVO			PASIVO		
Activo Circulante			Activo Circulante		
a. Efectivo y Equivalentes (a1+a2+a3+a4+a5+a6)	\$71,734,045.14	\$61,251,824.51	a. Cuentas por Pagar a Corto Plazo (a1+a2+a3+a4+a5+a6+a7)	\$917,359.82	\$2,191,080.51
a1) Efectivo	\$17,000.00	\$0.00	a1) Servicios Personales por Pagar a Corto Plazo	\$0.01	\$0.00
a2) Bancos/Tesorería	\$68,865,131.91	\$61,243,233.95	a2) Proveedores por Pagar a Corto Plazo	\$98,750.21	\$767,273.49
a3) Bancos/Depositos y Otros	\$0.00	\$0.00	a3) Contratistas por Obras Públicas por Pagar a Corto Plazo	\$90,300.01	\$12,430.14
a4) Inversiones Temporales (Máx. 3 meses)	\$0.00	\$0.00	a4) Participaciones y Aportaciones por Pagar a Corto Plazo	\$0.00	\$0.00
a5) Fondos con Afectación Específica	\$0.00	\$0.00	a5) Transferencias Otorgadas por Pagar a Corto Plazo	\$0.00	\$0.00
a6) Depósitos de Fondos de Terceros en Garantía y/o Administración	\$1,901,911.23	\$8,994,590.42	a6) Intereses, Comisiones y Otros Gastos de la Deuda Pública por Pagar a Corto Plazo	\$0.00	\$0.00
a7) Otros Efectivos y Equivalentes	\$0.00	\$0.00	a7) Retenciones y Contribuciones por Pagar a Corto Plazo	\$779,000.53	\$1,411,986.69
b. Derechos a Recibir Efectivo o Equivalentes (b1+b2+b3+b4+b5+b6)	\$791,894.82	\$2,000,029.34	a8) Devoluciones de la Ley de Ingresos por Pagar a Corto Plazo	\$0.00	\$2,400.01
b1) Inversiones Financieras de Corto Plazo	\$0.00	\$0.00	a9) Obras Cuentas por Pagar a Corto Plazo	\$0.00	\$0.00
b2) Cuentas por Cobrar a Corto Plazo	\$467,000.00	\$1,000,000.00	b. Documentos por Pagar a Corto Plazo (b1+b2+b3)	\$0.00	\$0.00
b3) Derechos Diversos por Cobrar a Corto Plazo	\$47,000.00	\$0.00	b1) Documentos Comerciales por Pagar a Corto Plazo	\$0.00	\$0.00
b4) Ingresos por Recuperar a Corto Plazo	\$5.09	\$25.14	b2) Documentos con Contratistas por Obras Públicas por Pagar a Corto Plazo	\$0.00	\$0.00
b5) Derechos por Anticipos de la Tesorería a Corto Plazo	\$0.00	\$0.00	b3) Otros Documentos por Pagar a Corto Plazo	\$0.00	\$0.00
b6) Préstamos Otorgados a Corto Plazo	\$0.00	\$0.00	c. Cuentas a Corto Plazo de la Deuda Pública (c1+c2)	\$0.00	\$0.00
b7) Otros Derechos a Recibir Efectivo o Equivalentes a Corto Plazo	\$0.00	\$0.00	c1) Porción a Corto Plazo de la Deuda Pública	\$0.00	\$0.00
c. Derechos a Recibir Bienes o Servicios (c1+c2+c3+c4+c5)	\$20,534,822.14	\$18,802,829.01	c2) Porción a Corto Plazo de Arrendamiento Financiero	\$0.00	\$0.00
c1) Anticipo a Proveedores por Adquisición de Bienes y Prestación de Servicios a Corto Plazo	\$0.00	\$0.00	d. Títulos y Valores a Corto Plazo	\$0.00	\$0.00
c2) Anticipo a Proveedores por Adquisición de Bienes Inmuebles y Muebles a Corto Plazo	\$0.00	\$0.00	e. Pasivos Diferidos a Corto Plazo (e1+e2+e3)	\$0.00	\$0.00
c3) Anticipo a Proveedores por Adquisición de Bienes Intangibles a Corto Plazo	\$0.00	\$0.00	e1) Ingresos Cobrados por Adelantado a Corto Plazo	\$0.00	\$0.00
c4) Anticipo a Contratistas por Obras Públicas a Corto Plazo	\$18,534,822.14	\$18,802,829.01	e2) Intereses Cobrados por Adelantado a Corto Plazo	\$0.00	\$0.00
c5) Otros Derechos a Recibir Bienes o Servicios a Corto Plazo	\$0.00	\$0.00	e3) Otros Pasivos Diferidos a Corto Plazo	\$0.00	\$0.00
d. Inventarios (d1+d2+d3+d4+d5)	\$0.00	\$0.00	f. Fondos y Bienes de Terceros en Garantía y/o Administración a Corto Plazo (f1+f2+f3+f4+f5+f6)	\$965,548,648.78	\$19,472,053.98
d1) Inventario de Mercancías para Venta	\$0.00	\$0.00	f1) Fondos en Garantía a Corto Plazo	\$0.00	\$0.00
d2) Inventario de Mercancías Terminadas	\$0.00	\$0.00	f2) Fondos en Administración a Corto Plazo	\$0.00	\$0.00
d3) Inventario de Mercancías en Proceso de Elaboración	\$0.00	\$0.00	f3) Fondos Contingencias a Corto Plazo	\$0.00	\$0.00
d4) Inventario de Materias Primas, Materiales y Suministros para Producción	\$0.00	\$0.00	f4) Fondos de Fideicomisos, Mandatos y Contratos Análogos a Corto Plazo	\$0.00	\$0.00
d5) Bienes en Tránsito	\$0.00	\$0.00	f5) Otros Fondos de Terceros en Garantía y/o Administración a Corto Plazo	\$365,548,648.78	\$19,472,053.98
e. Almacenes	\$823,342.88	\$823,342.88	g. Valores y Bienes en Garantía a Corto Plazo	\$0.00	\$0.00
f. Estimación por Pérdida o Deterioro de Activos Circulantes (f1+f2)	\$0.00	\$0.00	g1) Provisiones a Corto Plazo (g1+g2+g3)	\$0.00	\$0.00
f1) Estimación por Cuentas Incobrables por Derechos a Recibir Efectivo o Equivalentes	\$0.00	\$0.00	g2) Provisión para Demandas y Juicios a Corto Plazo	\$0.00	\$0.00
f2) Estimación por Deterioro de Inventarios	\$0.00	\$0.00	g3) Provisión para Contingencias a Corto Plazo	\$0.00	\$0.00
g. Otros Activos Circulantes (g1+g2+g3+g4)	\$75,927,429.71	\$18,983,379.05	h. Otros Pasivos a Corto Plazo (h1+h2+h3)	\$0.00	\$0.00
g1) Valores en Garantía	\$199,122.74	\$199,122.74	h1) Ingresos por Clasificar	\$0.00	\$0.00
g2) Bienes en Garantía (incluye depósitos de fondos)	\$0.00	\$0.00	h2) Recaudación por Participar	\$0.00	\$0.00
g3) Bienes Derivados de Embarques, Desembarcos, Arreglos y Dación en Pago	\$0.00	\$0.00	h3) Otros Pasivos Circulantes	\$0.00	\$0.00
g4) Adquisición (con Fondos de Terceros)	\$75,728,306.97	\$26,784,256.27			
MA. Total de Activos Circulantes (MA = a + b + c + d + e + f + g)	\$218,881,636.49	\$110,802,400.41	MB. Total de Pasivos Circulantes (MB = a + b + c + d + e + f + g + h)	\$367,508,000.40	\$322,068,134.51

Activo No Circulante			Pasivo No Circulante		
a. Inversiones Financieras a Largo Plazo			a. Cuentas por Pagar a Largo Plazo	\$0.00	\$0.00
b. Derechos a Recibir Efectivo o Equivalentes a Largo Plazo			b. Documentos por Pagar a Largo Plazo	\$0.00	\$0.00
c. Bienes Inmuebles, Infraestructura y Construcciones en Proceso	\$73,220,075.00	\$91,486,082.47	c. Deuda Pública a Largo Plazo	\$0.00	\$0.00
d. Bienes Muebles	\$6,533,041.52	\$6,323,930.00	d. Pasivos Diferidos a Largo Plazo	\$0.00	\$0.00
e. Activos Intangibles	\$590,618.09	\$590,616.09	e. Fondos y Bienes de Terceros en Garantía y/o Administración a Largo Plazo	\$0.00	\$0.00
f. Depreciación, Deterioro y Amortización Acumulada de Bienes			f. Provisiones a Largo Plazo	\$0.00	\$0.00
g. Activos Diferidos	-\$5,814,812.41	-\$5,145,595.44		\$0.00	\$0.00
h. Estimación por Pérdida o Deterioro de Activos no Circulantes			MC. Total de Pasivos No Circulantes (MC = a + b + c + d + e + f)	\$0.00	\$0.00
i. Otros Activos no Circulantes	\$822,899.01	\$822,899.01	MD. Total del Pasivo (MD = MA + MB)	\$367,508,000.40	\$322,068,134.51
ME. Total de Activos No Circulantes (ME = a + b + c + d + e + f + g + h + i)	\$75,755,599.70	\$194,177,733.13	HACIENDA PÚBLICA/PATRIMONIO		
L. Total del Activo (L = MA + ME)	\$294,637,236.19	\$304,979,133.54	MI. Hacienda Pública/Patrimonio Contribuido (MI = a + b + c)	\$12,730,265.42	\$12,730,265.42
			a. Aportaciones	\$12,730,265.42	\$12,730,265.42
			b. Donaciones de Capital	\$0.00	\$0.00
			c. Actualización de la Hacienda Pública/Patrimonio	\$0.00	\$0.00
			MII. Hacienda Pública/Patrimonio Generado (MII = a + b + c + d + e)	-\$45,021,081.81	-\$29,813,266.18
			a. Resultados del Ejercicio (Reserva/ Desahorro)	\$60,902,674.17	\$196,353,825.79
			b. Resultados de Ejercicios Anteriores	-\$167,629,664.71	-\$189,159,628.11
			c. Reservas		
			d. Reservas		
			e. Rectificaciones de Resultados de Ejercicios Anteriores	-\$38,291,011.21	-\$16,802,463.01
			MIIC. Exceso o Insuficiencia en la Actualización de la Hacienda Pública/Patrimonio (MIIC = a + b)		
			a. Resultado por Posición Monetaria	\$0.00	\$0.00
			b. Resultado por Tenencia de Activos no Monetarios	\$0.00	\$0.00
			MIJ. Total Hacienda Pública/Patrimonio (MIJ = MI + MII + MIIC)	-\$12,290,816.41	-\$16,963,000.37
			MIK. Total del Pasivo y Hacienda Pública/Patrimonio (MIK = MD + MIJ)	\$355,217,183.99	\$305,105,134.14

Bajo protesta de decir la verdad declaramos que los Estados Financieros y sus datos son razonablemente correctos y responsables del emisor.


C. Luis José Hernández Duarte
Director General


C.P. Francisco Javier Aguilar Gu
Director de Administración


C.P. Ángel Emilio Morales Andrade
Jefe de Contabilidad y Administración

INSTITUTO PARA EL DESARROLLO Y CERTIFICACION DE LA INFRAESTRUCTURA FISICA EDUCATIVA Y ELECTRICA DE YUCATÁN

Informe Analítico de la Deuda Pública y Otros Pasivos - LDF


al 31 de Agosto 2021 (b)


(PESOS)

Denominación de la Deuda Pública y Otros Pasivos (c)	Saldo al 31 de Diciembre de 2020(d)	Disposiciones del Periodo (e)	Amortizaciones del Periodo (f)	Revaluaciones, Reclasificaciones y Otros Ajustes (g)	Saldo Final del Periodo (h) h=d+e-f+g	Pago de Intereses del Periodo (i)	Pago de Comisiones y demás costos asociados durante el Periodo (j)
1. Deuda Pública (1=A+B)							
A. Corto Plazo (A=a1+a2+a3)							
a1) Instituciones de Crédito							
a2) Títulos y Valores							
a3) Arrendamientos Financieros							
B. Largo Plazo (B=b1+b2+b3)							
b1) Instituciones de Crédito							
b2) Títulos y Valores							
b3) Arrendamientos Financieros							
2. Otros Pasivos	322,068,134.51	0	0	0	367,506,000.60		
3. Total de la Deuda Pública y Otros Pasivos (3=1+2)	\$ 322,068,134.51				\$ 367,506,000.60		
4. Deuda Contingente 1 (informativo)							
A. Deuda Contingente 1							
B. Deuda Contingente 2							
C. Deuda Contingente XX							
5. Valor de Instrumentos Bono Cupón Cero 2 (Informativo)							
A. Instrumento Bono Cupón Cero 1							
B. Instrumento Bono Cupón Cero 2							
C. Instrumento Bono Cupón Cero XX							

Obligaciones a Corto Plazo (k)	Monto Contratado (l)	Plazo Pactado (m)	Tasa de Interés (n)	Comisiones y Costos Relacionados (o)	Tasa Efectiva (p)
6. Obligaciones a Corto Plazo (Informativo)					
A. Crédito 1					
B. Crédito 2					
C. Crédito XX					

Bajo protesta de decir la verdad declaramos que los Estados Financieros y sus notas son razonablemente correctos y responsabilidad del emisor.


C. Luis Jorge Montalvo Duarte
Director General


C.P. Francisco Javier Aguilar Uc
Director de Administración


C.P. Karen Sónica Morales Andrade
Jefe de Contabilidad

Cuenta Pública 2021
Relación de Bienes Muebles que integran el Patrimonio
Al 31 de Agosto de 2021
(pesos)

Ente Público: INSTITUTO PARA EL DESARROLLO Y CERTIFICACIÓN DE LA INFRAESTRUCTURA FÍSICA EDUCATIVA Y ELECTRICA DE YUCATÁN.

Identificador	Descripción del Bien mueble	Valor en millones
IDE-MOB-027	MESA 1.5 X .60 CERESO ESTRUCT.NEGRA	\$ 1.00
IDE-MOB-647	AIRE ACONDICIONADO RHEEM M-RLK060	\$ 1.00
IDE-MOB-648	AIRE ACONDICIONADO RHEEM TIPO FAN AND COIL	\$ 1.00
IDE-MOB-649	AMPLIFICADOR SOUND TRACK SA-1200	\$ 1.00
IDE-MOB-1009	SISTEMA 2 MICROFONOS INALAMBRICO	\$ 1.00
IDE-MOB-1051	SISTEMA 2 MICROFONOS INALAMBRICO	\$ 1.00
IDE-MOB-385	PAR BAFLES PARED MITSU MB500 300WATTS	\$ 1.00
IDE-MOB-165	PAR BAFLES PARED MITSU MB500 300WATTS	\$ 1.00
IDE-MOB-071	AIRE ACONDICIONADO RSKA-A048CK 000	\$ 1.00
IDE-MOB-727	AIRE ACONDICIONADO RSKA-A048CK 000	\$ 1.00
IDE-MOB-132	Rotafolio fijo 170x80x90	\$ 1.00
IDE-MOB-683	SILLA VISITA SIN BRAZOS NEGRA OFICE MASTER	\$ 1.00
IDE-MOB-705	SILLA VISITA SIN BRAZOS NEGRA OFICE MASTER	\$ 1.00
IDE-MOB-520	CREDENZA METALICA 152X40X75 NEGRO MARCA GEBESA	\$ 1.00
IDE-MOB-608	MESA PARA SALA DE JUNTAS	\$ 1.00
IDE-MOB-065	16 ANAQUELES METALICOS GRIS ACERO	\$ 1.00
IDE-MOB-605	7 SILLONES EJECUTIVOS	\$ 1.00
IDE-MOB-778	4 SILLONES EJECUTIVOS	\$ 1.00
IDE-MOB-075	2 SILLONES EJECUTIVOS	\$ 1.00
IDE-MOB-378	NIVEL PENTAX, SISTEMA TRIPIE EXTERIOR	\$ 1.00
IDE-MOB-066	MINI-SPLIT DE PARED MOD.CCH018/CCH018CD	\$ 1.00
Soporte 325-010-112011	AIRE ACOND. BRYANT S-C:400187 E-400513	\$ 1.00
IDE-MOB-029	AIRE ACOND. FREYVEN BY CARRIER SERIE E503073C50311	\$ 1.00
IDE-MOB-729	CONJUNTO EJEC.183X230X75 CHERRY CUERPO NEGRO	\$ 1.00
	AVT-606 MODULO ANALISTA ECOAVANTE DE 1.60 GRAFITO	\$ 1.00
IDE-MOB-507	AVT-492 ARCHIVERO VERTICAL DE 3 GAVETAS CAOBA	\$ 1.00
IDE-MOB-971	SILLON EJECUTIVO EN PIEL COLOR NEGRO QZY2208B	\$ 1.00
IDE-MOB-962	QZY2208B SILLON EJECUTIVO EN PIEL COLOR NEGRO	\$ 1.00
IDE-MOB-972	QZY2208B SILLON EJECUTIVO EN PIEL COLOR NEGRO	\$ 1.00
COMP.126-002-112011	QZY 2208B SILLON EJECUTIVO EN PIEL COLOR NEGRO	\$ 1.00
IDE-MOB-1067	ENFRIADOR DE AGUA (2)	\$ 1.00
IDE-MOB-010	DESHUMIDIFICADOR (2)	\$ 1.00
IDE-MOB-013	Refrigerador 7"	\$ 1.00
IDE-MOB-016	Equipo de control de acceso b3 marca zksoftware	\$ 1.00
IDE-MOB-023	MINISPLIT 12000 BTUS 220 VOLTS. WHIRPOOL	\$ 1.00
IDE-MOB-028	Biogenerador de Ozono	\$ 1.00
IDE-MOB-031	Minisplit LG 24000 BTUS 220 volts	\$ 1.00
IDE-MOB-032	Minisplit MIRAGE SMCC1121F 220V	\$ 1.00
IDE-MOB-033	TRITURADORA DE PAPEL	\$ 1.00
IDE-MOB-034	ARCHIVERO VERTICAL 2 GAVETAS CAOBA	\$ 1.00
IDE-MOB-046	Minisplit 9000 btus marca AUX	\$ 1.00
IDE-MOB-053	12 Sillas Secretariales	\$ 1,479.87
IDE-MOB-056	Sillon Ejecutivo en tela Mesh c/cabezera	\$ 247.43
IDE-MOB-063	Modulo Ejecutivo y Sillas Dir de Proyectos	\$ 5,111.42
IDE-MOB-064	ARCHIVERO METALICO DE 4 CAJONES NEGRO	\$ 356.42
IDE-MOB-065	ARCHIVERO METALICO DE 4 CAJONES NEGRO	\$ 356.42
IDE-MOB-067	AIRE ACONDICIONADO MINISPLIT 12000 BTUS	\$ 375.00
IDE-MOB-070	SILLA DE VISITA VERDE	\$ 50.00
IDE-MOB-203	SILLA DE VISITA NEGRA	\$ 50.00
IDE-MOB-093	SILLON REPOSET VERDE	\$ 223.25
IDE-MOB-408	MESA DE TRABAJO CAOBA	\$ 200.33
IDE-MOB-409	AIRE ACONDICIONADO MINISPLIT 12000 BTUS	\$ 375.00

IDE-MOB-127	ESCRITORIO DE 1 PEDESTAL CON 2 CAJONES	\$	574.00
IDE-MOB-128	ESCRITORIO DE 1 PEDESTAL CON 2 CAJONES	\$	574.00
IDE-MOB-129	MESA DE TRABAJO NEGRA	\$	200.33
IDE-MOB-130	MESA DE TRABAJO METALICA COLOR CAOBA	\$	200.33
IDE-MOB-137	MESA DE TRABAJO METALICA COLOR CAOBA	\$	200.33
IDE-MOB-138	AIRE ACONDICIONADO MINISPLIT 12000 BTUS	\$	375.00
IDE-MOB-139	SILLA SALAMANCA CON PISTÓN	\$	130.08
IDE-MOB-140	SILLA SALAMANCA CON PISTÓN	\$	130.08
IDE-MOB-141	AIRE ACONDICIONADO MINISPLIT 24000 BTUS	\$	666.67
IDE-MOB-142	AIRE ACONDICIONADO MINISPLIT 24000 BTUS	\$	666.67
IDE-MOB-145	REFRIGERADOR	\$	250.00
IDE-MOB-146	MESA DE TRABAJO COLOR CAOBA	\$	200.33
IDE-MOB-147	61 ANAQUELES TIPO ESQUELETO CON 4 POSTES	\$	11,107.08
IDE-MOB-148	ESCRITORIO EJECUTIVO DE 2 PEDESTALES CON 5 CAJONES	\$	507.50
IDE-MOB-149	AIRE ACONDICIONADO TIPO VENTANA 24,000 BTUS	\$	666.67
IDE-MOB-150	ARCHIVERO METALICO DE 4 CAJONES NEGRO	\$	356.42
IDE-MOB-152	ARCHIVERO METALICO DE 4 CAJONES NEGRO	\$	356.42
IDE-MOB-021	SILLA EJECUTIVA CON BRAZOS NEGRA	\$	205.00
IDE-MOB-157	BANCO DE MADERA VERDE	\$	216.50
IDE-MOB-158	MESA ESQUINERA CAFÉ	\$	207.33
IDE-MOB-159	CAMASTRO GRIS	\$	70.83
IDE-MOB-160	ESCRITORIO EJECUTIVO DE 2 PEDESTALES CON 5 CAJONES	\$	507.50
IDE-MOB-161	ESTANTE METALICO PARA RESGUARDO	\$	271.42
IDE-MOB-162	CREDENZA COLOR CAFÉ CON PUERTAS DE CRISTAL	\$	606.42
IDE-MOB-163	MESITA MADERA COLOR NEGRO	\$	421.50
IDE-MOB-164	ARCHIVERO METALICO DE 4 CAJONES NEGRO	\$	356.42
IDE-MOB-166	MESA DE MADERA CAFÉ	\$	421.50
IDE-MOB-167	ANAQUEL TIPO ESQUETO 4 ENTRE PAÑOS	\$	178.33
IDE-MOB-168	SILLA VISITA NEGRA	\$	50.00
IDE-MOB-169	SILLA VISITA NEGRA	\$	50.00
IDE-MOB-170	MESA DE JUNTAS COLOR CAOBA	\$	502.00
IDE-MOB-171	ESCRITORIO DE MADERA, FORMA DE U	\$	1,053.33
IDE-MOB-172	ESCRITORIO DE 2 PEDESTALES CON 5 CAJONES	\$	507.50
IDE-MOB-151	ARCHIVERO METALICO DE 4 CAJONES NEGRO	\$	356.42
IDE-MOB-185	AIRE ACONDICIONADO MINISPLIT 12000 BTUS	\$	375.00
IDE-MOB-186	ESCRITORIO EJECUTIVO DE 2 PEDESTALES CON 5 CAJONES	\$	507.50
IDE-MOB-180	ESCRITORIO EJECUTIVO DE 2 PEDESTALES CON 5 CAJONES	\$	507.50
IDE-MOB-187	ESCRITORIO EJECUTIVO DE 2 PEDESTALES CON 5 CAJONES	\$	507.50
IDE-MOB-188	MESA PARA IMPRESORA DE 30 CM DE ALTO COLOR CAFÉ	\$	174.83
IDE-MOB-183	ESCRITORIO CON 2 PEDESTALES, CON 5 CAJONES	\$	507.50
IDE-MOB-184	ESCRITORIO METALICO, 2 PEDESTALES COLOR NEGRO, 5 CAJONES	\$	507.50
IDE-MOB-189	SILLA DE VISITA VERDE	\$	50.00
IDE-MOB-190	SILLA SECRETARIAL NEGRA	\$	130.08
IDE-MOB-191	ESCRITORIO METALICO CON 2 PEDESTALES Y 5 CAJONES	\$	507.50
IDE-MOB-192	ARCHIVERO METALICO DE 4 CAJONES NEGRO	\$	356.42
IDE-MOB-202	CAJA FUERTE METALICA, CON COMBINACIONES	\$	462.50
IDE-MOB-263	ARCHIVERO METALICO CON 2 CAJONES	\$	195.42
IDE-MOB-291	SILLA DE VISITA VERDE	\$	50.00
IDE-MOB-393	SILLA DE VISITA VERDE	\$	50.00
IDE-MOB-395	CREDENZA CON PUERTAS	\$	328.17
IDE-MOB-396	SILLA EJECUTIVA	\$	205.00
IDE-MOB-204	MESA PARA IMPRESORA COLOR CAFÉ	\$	174.83
IDE-MOB-205	MESA CON RUEDITAS METALICA COLOR CAFÉ	\$	138.58
IDE-MOB-401	SILLA DE VISITA VERDE	\$	50.00
IDE-MOB-207	ESCRITORIO METALICO DE 2 PEDESTALES CON 5 CAJONES	\$	507.50
IDE-MOB-208	ESCRITORIO METALICO DE 2 PEDESTALES CON 5 CAJONES	\$	507.50
IDE-MOB-209	SILLA DE VISITA VERDE	\$	50.00
IDE-MOB-210	SILLA DE VISITA VERDE	\$	50.00
IDE-MOB-211	MESA METALICA DE 0.40 X 1.20 CON FORMICA	\$	200.33
IDE-MOB-212	ARCHIVERO METALICO DE 4 CAJONES NEGRO	\$	356.42

IDE-MOB-213	MESA DE TRABAJO COLOR CAOBA	\$	200.33
IDE-MOB-217	MESA DE TRABAJO COLOR CAOBA	\$	200.33
IDE-MOB-218	SILLA DE VISITA VERDE	\$	50.00
IDE-MOB-221	SILLA DE VISITA VERDE	\$	50.00
IDE-MOB-222	SILLA DE VISITA VERDE	\$	50.00
IDE-MOB-223	CREDENZA METALICA CAFÉ	\$	519.33
IDE-MOB-402	MESA DE TRABAJO COLOR CAOBA	\$	200.33
IDE-MOB-227	MESA DE TRABAJO CAOBA	\$	200.33
IDE-MOB-229	ESCRITORIO EJECUTIVO DE 2 PEDESTALES CON 5 CAJONES	\$	507.50
IDE-MOB-232	MESA DE MADERA COLOR BLANCA	\$	421.50
IDE-MOB-233	ESCRITORIO EJECUTIVO 2 PEDESTALES CON 5 CAJONES	\$	507.50
IDE-MOB-235	ESCRITORIO EJECUTIVO 2 PEDESTALES CON 5 CAJONES	\$	507.50
IDE-MOB-236	MESA PARA MAQUINA DE ESCRIBIR CAFÉ	\$	174.83
IDE-MOB-238	SILLA DE VISITA DUAL NEGRA	\$	81.83
IDE-MOB-240	SILLA DE VISITA DUAL NEGRA	\$	81.83
IDE-MOB-241	SILLA DE VISITA DUAL NEGRA	\$	81.83
IDE-MOB-242	SILLA DE VISITA DUAL NEGRA	\$	81.83
IDE-MOB-244	SILLA DE VISITA DUAL NEGRA	\$	81.83
IDE-MOB-246	ESCRITORIO EJECUTIVO 2 PEDESTALES CON 5 CAJONES	\$	507.50
IDE-MOB-247	ESCRITORIO 2 PEDESTALES CON 4 CAJONES EN L	\$	829.25
IDE-MOB-249	ESCRITORIO EJECUTIVO 2 PEDESTALES CON 5 CAJONES	\$	507.50
IDE-MOB-251	LIBRERO DE 4 NIVELES	\$	863.83
IDE-MOB-253	SILLA DE VISITA VERDE	\$	50.00
IDE-MOB-255	ANAQUEL METALICO DE 5 ENTREPAÑOS	\$	182.08
IDE-MOB-256	CREDENZA MADERA	\$	606.42
IDE-MOB-258	SILLA DE VISITA VERDE	\$	50.00
IDE-MOB-259	SILLA DE VISITA VERDE	\$	50.00
IDE-MOB-261	SILLA DE VISITA VERDE	\$	50.00
IDE-MOB-262	ESCRITORIO SECRETARIAL DE MADERA CON 1 PEDESTAL Y 2 CAJONES	\$	394.08
IDE-MOB-403	MESA DE TRABAJO BLANCA	\$	200.33
IDE-MOB-264	SILLA DE VISITA VERDE	\$	50.00
IDE-MOB-266	ARCHIVERO METALICO DE 4 CAJONES NEGRO	\$	356.42
IDE-MOB-271	ARCHIVERO METALICO DE 4 CAJONES NEGRO	\$	356.42
IDE-MOB-290	ESCRITORIO SECRETARIAL 1 PEDESTAL 2 CAJONES	\$	394.08
IDE-MOB-404	MESA CON RUEDAS NEGRA	\$	138.58
IDE-MOB-311	CREDENZA CAFÉ	\$	606.42
IDE-MOB-312	ESCRITORIO EJECUTIVO 2 PEDESTALES CON 5 CAJONES	\$	507.50
IDE-MOB-314	ESCRITORIO EJECUTIVO 2 PEDESTALES CON 5 CAJONES	\$	507.50
IDE-MOB-315	MESA DE COMPUTO COLOR BLANCA	\$	227.75
IDE-MOB-317	ESCRITORIO EJECUTIVO 2 PEDESTALES CON 5 CAJONES	\$	507.50
IDE-MOB-318	SILLA DE VISITA VERDE	\$	50.00
IDE-MOB-405	ESCRITORIO EJECUTIVO 2 PEDESTALES CON 5 CAJONES	\$	507.50
IDE-MOB-320	ESCRITORIO EJECUTIVO 2 PEDESTALES CON 5 CAJONES	\$	507.50
IDE-MOB-321	MESA P/ MAQ. DE ESCRIBIR	\$	174.83
IDE-MOB-323	ARCHIVERO DE 2 CAJONES NEGRO	\$	195.42
IDE-MOB-324	ESCRITORIO EJECUTIVO 2 PEDESTALES CON 5 CAJONES	\$	507.50
IDE-MOB-325	ANAQUEL METALICO DE 5 ENTREPAÑOS	\$	182.08
IDE-MOB-328	MESITA CON RUEDAS BLANCA	\$	138.58
IDE-MOB-333	MESA PARA MAQUINA DE ESCRIBIR CAFÉ	\$	174.83
IDE-MOB-334	ANAQUEL METALICO DE 5 ENTREPAÑOS	\$	182.08
IDE-MOB-338	SILLA DE VISITA VERDE	\$	50.00
IDE-MOB-339	ANAQUEL METALICO DE 5 ENTREPAÑOS	\$	182.08
IDE-MOB-340	ESCRITORIO SECRETARIAL DE MADERA CON 1 PEDESTAL Y 2 CAJONES	\$	394.08
IDE-MOB-342	SILLA SECRETARIAL	\$	130.08
IDE-MOB-343	ARCHIVERO METALICO DE 4 CAJONES NEGRO	\$	356.42
IDE-MOB-345	ARCHIVERO METALICO DE 4 CAJONES NEGRO	\$	356.42
IDE-MOB-346	ARCHIVERO METALICO DE 4 CAJONES NEGRO	\$	356.42
IDE-MOB-348	ARCHIVERO METALICO DE 4 CAJONES NEGRO	\$	356.42
IDE-MOB-350	ANAQUEL METALICO DE 5 ENTREPAÑOS	\$	182.08
IDE-MOB-351	MESA DE TRABAJO CAOBA	\$	200.33

IDE-MOB-354	ESCRITORIO EJECUTIVO 1 PEDESTAL 2 CAJONES	\$	973.25
IDE-MOB-355	SALA DE RECEPCION COLOR VERDE (2 PIEZAS)	\$	491.67
IDE-MOB-356	MESITA DE CENTRO CAOBA	\$	189.25
IDE-MOB-357	ESQUINERO DE MADERA	\$	207.33
IDE-MOB-358	CAJA FUERTE	\$	462.50
IDE-MOB-359	CREDENZA CAFÉ	\$	606.42
IDE-MOB-360	ARCHIVERO DE MADERA DE 3 CAJONES	\$	275.92
IDE-MOB-361	TELEVISION SHARP 29"	\$	291.67
IDE-MOB-362	MESA DE TRABAJO COLOR BLANCA	\$	200.33
IDE-MOB-363	SOFA COLOR VERDE	\$	491.67
IDE-MOB-364	ESCRITORIO DE CRISTAL EN FORMA DE L	\$	1,213.33
IDE-MOB-365	ESCRITORIO DE CRISTAL EN FORMA DE L	\$	1,213.33
IDE-MOB-366	ESCRITORIO DE 2 PEDESTALES CON 5 CAJONES	\$	507.50
IDE-MOB-367	ESCRITORIO SECRETARIAL 1 PEDESTAL 2 CAJONES	\$	394.08
IDE-MOB-368	ESCRITORIO EJECUTIVO DE 2 PEDESTALES CON 5 CAJONES	\$	507.50
IDE-MOB-369	ESCRITORIO EN L CON 3 CAJONES COLOR CAOBA	\$	648.33
IDE-MOB-370	SILLA DE VISITA NEGRA	\$	50.00
IDE-MOB-371	SILLA EJECUTIVA CON BRAZOS	\$	205.00
IDE-MOB-372	ARCHIVERO DE 2 CAJONES	\$	195.42
IDE-MOB-374	SILLA EJECUTIVA CON BRAZOS	\$	205.00
IDE-MOB-375	ARCHIVERO DE 2 CAJONES	\$	195.42
IDE-MOB-377	SILLA EJECUTIVA CON BRAZOS	\$	205.00
IDE-MOB-380	ARCHIVERO DE 2 CAJONES	\$	195.42
IDE-MOB-381	MESA DE TRABAJO COLOR CAOBA	\$	200.33
IDE-MOB-382	MESA DE JUNTAS COLOR CAOBA DE 8 PIEZAS	\$	502.00
IDE-MOB-386	SILLA EJECUTIVA CON BRAZOS	\$	205.00
IDE-MOB-387	SILLA EJECUTIVA CON BRAZOS	\$	205.00
IDE-MOB-388	SILLA EJECUTIVA CON BRAZOS	\$	205.00
IDE-MOB-390	SILLA EJECUTIVA CON BRAZOS	\$	205.00
IDE-MOB-391	SILLA EJECUTIVA CON BRAZOS	\$	205.00
IDE-MOB-392	SILLA EJECUTIVA CON BRAZOS	\$	205.00
IDE-MOB-394	SILLA EJECUTIVA CON BRAZOS	\$	205.00
IDE-MOB-397	SILLA EJECUTIVA CON BRAZOS	\$	205.00
IDE-MOB-398	SILLA EJECUTIVA CON BRAZOS	\$	205.00
IDE-MOB-399	SILLA EJECUTIVA CON BRAZOS	\$	205.00
IDE-MOB-400	ESCRITORIO EN L CON 3 CAJONES COLOR CAOBA	\$	648.33
IDE-MOB-419	SILLA EJECUTIVA CON BRAZOS	\$	205.00
IDE-MOB-420	40 ANAQUELES DE 5 ENTREPAÑOS	\$	7,283.33
IDE-MOB-423	2 ANAQUEL DE 5 ENTREPAÑOS	\$	364.17
IDE-MOB-424	ARCHIVERO METALICO DE 4 CAJONES NEGRO	\$	356.42
IDE-MOB-406	ARCHIVERO METALICO DE 4 CAJONES NEGRO	\$	356.42
IDE-MOB-407	ARCHIVERO METALICO DE 4 CAJONES NEGRO	\$	356.42
IDE-MOB-428	SILLA DE VISITA NEGRA	\$	50.00
IDE-MOB-412	MESA DE TRABAJO COLOR CAOBA	\$	200.33
IDE-MOB-413	MESA DE TRABAJO COLOR CAOBA	\$	200.33
IDE-MOB-414	SILLA EJECUTIVA CON BRAZOS	\$	205.00
IDE-MOB-415	ARCHIVERO DE 2 CAJONES CAOBA	\$	195.42
IDE-MOB-416	SILLA DE VISITA VERDE	\$	50.00
IDE-MOB-467	CREDENZA METALICA DE 3 NIVELES CAFE	\$	588.83
IDE-MOB-571	SILLA DE VISITA VERDE	\$	50.00
IDE-MOB-704	SILLA DE VISITA VERDE	\$	50.00
IDE-MOB-425	SILLA DE VISITA VERDE	\$	50.00
IDE-MOB-430	SILLA DE VISITA NEGRA	\$	50.00
IDE-MOB-431	MESA DE TRABAJO COLOR CAOBA	\$	200.33
IDE-MOB-432	ESCRITORIO DE 2 PEDESTALES CON 5 CAJONES	\$	507.50
IDE-MOB-433	CREDENZA BLANCA CON 6 CAJONES	\$	606.42
IDE-MOB-434	CREDENZA BLANCA CON 7 CAJONES	\$	606.42
IDE-MOB-436	SILLA DE VISITA VERDE	\$	50.00
IDE-MOB-438	MESA METALICA CON RUEDAS	\$	138.58
IDE-MOB-440	ARCHIVERO METALICO DE 4 CAJONES NEGRO	\$	356.42

IDE-MOB-441	SILLA DE VISITA VERDE	\$	50.00
IDE-MOB-442	CREDENZA DE 3 NIVELES	\$	588.83
IDE-MOB-443	ESCRITORIO DE 1 PEDESTAL CON 2 CAJONES	\$	574.00
IDE-MOB-450	MESA DE TRABAJO COLOR CAFÉ	\$	200.33
IDE-MOB-451	ANAQUEL METALICO DE 5 ENTREPAÑOS	\$	182.08
IDE-MOB-452	SILLA DE VISITA VERDE	\$	50.00
IDE-MOB-453	SILLA DE VISITA VERDE	\$	50.00
IDE-MOB-454	AIRE ACONDICIONADO MINISPLIT 12000 BTUS	\$	375.00
IDE-MOB-455	SILLA DE VISITA VERDE	\$	50.00
IDE-MOB-456	ARCHIVERO METALICO DE 4 CAJONES NEGRO	\$	356.42
IDE-MOB-457	SILLA DE VISITA VERDE	\$	50.00
IDE-MOB-458	MESITA DE MADERA CON RUEDAS NEGRO	\$	138.58
IDE-MOB-459	MESITA DE MADERA COLOR CAFÉ	\$	138.58
IDE-MOB-460	SILLA DE VISITA VERDE	\$	50.00
IDE-MOB-461	ESCRITORIO DE 1 PEDESTALES CON 2 CAJONES	\$	574.00
IDE-MOB-462	ESCRITORIO SECRETARIAL 1 PEDESTAL CON 2 CAJONES	\$	973.25
IDE-MOB-463	SILLA DE VISITA VERDE	\$	50.00
IDE-MOB-464	SILLA DE VISITA VERDE	\$	50.00
IDE-MOB-465	ARCHIVERO METALICO DE 4 CAJONES NEGRO	\$	356.42
IDE-MOB-468	ESCRITORIO DE 2 PEDESTALES CON 5 CAJONES	\$	507.50
IDE-MOB-469	MESA DE TRABAJO COLOR CAOBA	\$	200.33
IDE-MOB-470	MESA DE TRABAJO COLOR CAOBA	\$	200.33
IDE-MOB-471	MESA DE TRABAJO COLOR CAOBA	\$	200.33
IDE-MOB-473	MESA DE TRABAJO COLOR CAOBA	\$	200.33
IDE-MOB-474	MESA DE TRABAJO COLOR CAOBA	\$	200.33
IDE-MOB-475	MESA DE TRABAJO COLOR CAOBA	\$	200.33
IDE-MOB-501	MESA DE TRABAJO COLOR CAOBA	\$	200.33
IDE-MOB-503	MESA DE TRABAJO COLOR CAOBA	\$	200.33
IDE-MOB-510	MESA DE TRABAJO COLOR CAOBA	\$	200.33
IDE-MOB-511	MESA DE TRABAJO COLOR CAOBA	\$	200.33
IDE-MOB-512	SILLA DE VISITA VERDE	\$	50.00
IDE-MOB-513	SILLA DE VISITA VERDE	\$	50.00
IDE-MOB-514	MESA DE TRABAJO COLOR CAOBA	\$	200.33
IDE-MOB-518	SILLA DE VISITA VERDE	\$	50.00
IDE-MOB-521	SILLA DE VISITA VERDE	\$	50.00
IDE-MOB-522	SILLA DE VISITA VERDE	\$	50.00
IDE-MOB-523	SILLA DE VISITA VERDE	\$	50.00
IDE-MOB-528	SILLA DE VISITA VERDE	\$	50.00
IDE-MOB-529	SILLA DE VISITA VERDE	\$	50.00
IDE-MOB-540	SILLA DE VISITA VERDE	\$	50.00
IDE-MOB-542	SILLA DE VISITA VERDE	\$	50.00
IDE-MOB-546	SILLA DE VISITA VERDE	\$	50.00
IDE-MOB-548	SILLA DE VISITA VERDE	\$	50.00
IDE-MOB-549	ARCHIVERO 4 CAJONES	\$	356.42
IDE-MOB-551	ESCRITORIO SECRETARIAL BLANCO	\$	394.08
IDE-MOB-552	ARCHIVERO METALICO DE 4 CAJONES NEGRO	\$	356.42
IDE-MOB-553	MESA DE MAESTRO COLOR CAOBA	\$	226.17
IDE-MOB-554	MESA DE MAESTRO COLOR CAOBA	\$	226.17
IDE-MOB-555	MESA DE MAESTRO COLOR CAOBA	\$	226.17
IDE-MOB-174	MESA DE MAESTRO COLOR CAOBA	\$	226.17
IDE-MOB-559	MESA COLOR CAOBA	\$	200.33
IDE-MOB-560	SILLA DE VISITA VERDE	\$	50.00
IDE-MOB-561	MESA PARA IMPRESORA CON RUEDAS BLANCA	\$	174.83
IDE-MOB-175	MESA DE TRABAJO BLANCA	\$	200.33
IDE-MOB-563	MESA COFFE BREAK	\$	162.92
IDE-MOB-565	SILLA DE VISITA VERDE	\$	50.00
IDE-MOB-568	SILLA DE VISITA VERDE	\$	50.00
IDE-MOB-569	SILLON SECRETARIAL	\$	130.08
IDE-MOB-570	ESCRITORIO EJECUTIVO MADERA CON METAL	\$	1,053.33
IDE-MOB-572	SILLA DE VISITA EJECUTIVA DE MADERA NEGRO	\$	151.58

IDE-MOB-573	SILLA DE VISITA EJECUTIVA DE MADERA NEGRO	\$	151.58
IDE-MOB-575	SILLA SECRETARIAL NEGRA	\$	130.08
IDE-MOB-579	SILLA APILABLE NEGRA	\$	45.08
IDE-MOB-580	MESA DE TRABAJO CAOBA	\$	200.33
IDE-MOB-581	MESA DE TRABAJO CAOBA	\$	200.33
IDE-MOB-582	ESCRITORIO 1 PEDESTAL 2 CAJONES	\$	574.00
IDE-MOB-585	ARCHIVERO METALICO DE 4 CAJONES NEGRO	\$	356.42
IDE-MOB-587	ARCHIVERO METALICO DE 4 CAJONES	\$	356.42
IDE-MOB-588	ARCHIVERO METALICO DE 4 CAJONES NEGRO	\$	356.42
IDE-MOB-589	ARCHIVERO METALICO DE 4 CAJONES NEGRO	\$	356.42
IDE-MOB-591	ARCHIVERO METALICO DE 4 CAJONES NEGRO	\$	356.42
IDE-MOB-593	ARCHIVERO METALICO DE 4 CAJONES NEGRO	\$	356.42
IDE-MOB-597	MESITA PARA IMPRESORA CAFÉ	\$	174.83
IDE-MOB-606	SILLA EJECUTIVA COLOR NEGRO	\$	205.00
IDE-MOB-178	SILLA DE VISITA VERDE	\$	50.00
IDE-MOB-630	SILLA DE VISITA VERDE	\$	50.00
IDE-MOB-651	MESA DE TRABAJO COLOR CAOBA	\$	200.33
IDE-MOB-652	MESA DE APOYO CON RUEDAS NEGRA	\$	138.58
IDE-MOB-654	MESA DE TRABAJO COLOR CLARO	\$	200.33
IDE-MOB-657	SILLA DE VISITA VERDE	\$	50.00
IDE-MOB-658	SILLA EJECUTIVA CON BRAZOS	\$	205.00
IDE-MOB-694	MESA DE TRABAJO CAOBA	\$	200.33
IDE-MOB-695	ARCHIVERO DE 2 CAJONES NEGRO	\$	195.42
IDE-MOB-700	MESA DE MAESTRO CUBIERTA ROJA	\$	226.17
IDE-MOB-179	ANAQUEL TIPO ESQUELETO GRIS 6 ENTREPAÑOS	\$	194.50
IDE-MOB-711	SILLA SECRETARIAL	\$	130.08
IDE-MOB-712	ARCHIVERO METALICO DE 4 CAJONES GRIS	\$	356.42
IDE-MOB-713	MESITA COFFE BREAK C/ RUEDAS Y CAJON	\$	162.92
IDE-MOB-716	ANAQUEL TIPO ESQUELETO GRIS 5 ENTREPAÑOS	\$	182.08
IDE-MOB-717	ANAQUEL TIPO ESQUELETO NEGRO 5 ENTREPAÑOS	\$	182.08
IDE-MOB-718	ARCHIVERO METALICO DE 4 CAJONES NEGRO	\$	356.42
IDE-MOB-719	ARCHIVERO METALICO DE 4 CAJONES NEGRO	\$	356.42
IDE-MOB-720	MESA DE TRABAJO COLOR CAOBA	\$	200.33
IDE-MOB-721	ESCRITORIO DE 2 PEDESTALES 5 CAJONES	\$	507.50
IDE-MOB-722	SILLA DE VISITA VERDE	\$	50.00
IDE-MOB-723	TELEVISOR DE 29"	\$	375.00
IDE-MOB-724	SILLA SECRETARIAL NEGRA	\$	130.08
IDE-MOB-725	SILLA DE VISITA NEGRA	\$	50.00
IDE-MOB-726	SILLA DE VISITA NEGRA	\$	50.00
IDE-MOB-733	MESA BLANCA DE 2.40 MTS	\$	421.50
IDE-MOB-472	MESA BLANCA DE 2.40 MTS	\$	421.50
IDE-MOB-803	SILLA DE VISITA VERDE	\$	50.00
IDE-MOB-182	ESCRITORIO DE 2 PEDESTALES CON 5 CAJONES	\$	507.50
IDE-MOB-774	SILLA SECRETARIAL C/BRAZOS	\$	145.92
IDE-MOB-796	SILLA SECRETARIAL C/BRAZOS	\$	145.92
IDE-MOB-797	SILLA SECRETARIAL C/BRAZOS	\$	145.92
IDE-MOB-800	SILLA SECRETARIAL C/BRAZOS	\$	145.92
IDE-MOB-802	SILLA SECRETARIAL C/BRAZOS	\$	145.92
IDE-MOB-804	SILLA SECRETARIAL C/BRAZOS	\$	145.92
IDE-MOB-805	SILLA SECRETARIAL C/BRAZOS	\$	145.92
IDE-MOB-806	SILLA SECRETARIAL C/BRAZOS	\$	145.92
IDE-MOB-807	SILLA SECRETARIAL C/BRAZOS	\$	145.92
IDE-MOB-808	SILLA SECRETARIAL C/BRAZOS	\$	145.92
IDE-MOB-818	SILLA SECRETARIAL C/BRAZOS	\$	145.92
IDE-MOB-840	SILLA SECRETARIAL C/BRAZOS	\$	145.92
IDE-MOB-845	SILLA SECRETARIAL C/BRAZOS	\$	145.92
IDE-MOB-868	SILLA OPERATIVA C/BRAZOS	\$	130.08
IDE-MOB-319	AIRE ACONDICIONADO MINISPLIT 12000 BTUS	\$	375.00
IDE-MOB-466	SILLA DE VISITA VERDE	\$	50.00
IDE-MOB-909	SILLA DE VISITA VERDE	\$	50.00

IDE-MOB-910	ESCRITORIO METALICO DE 2 PEDESTALES CON 5 CAJONES	\$	507.50
IDE-MOB-911	ARCHIVERO METALICO DE 4 CAJONES NEGRO	\$	356.42
IDE-MOB-912	SILLA SEMIEJECUTIVA EN TELA NEGRA RESPALDO ALTO	\$	186.42
IDE-MOB-913	MESA DE MADERA COLOR NEGRO	\$	189.25
IDE-MOB-914	SILLA DE VISITA VERDE	\$	50.00
IDE-MOB-915	SILLA DE VISITA VERDE	\$	50.00
IDE-MOB-916	SILLA DE VISITA VERDE	\$	50.00
IDE-MOB-917	SILLA DE VISITA VERDE	\$	50.00
IDE-MOB-918	SILLA DE VISITA VERDE	\$	50.00
IDE-MOB-919	SILLA DE VISITA VERDE	\$	50.00
IDE-MOB-920	PANTALLA BLANCA PARA PROYECTOR	\$	162.50
IDE-MOB-921	MESA DE MADERA COLOR NEGRO	\$	189.25
IDE-MOB-922	MESA DE TRABAJO COLOR CAOBA	\$	200.33
IDE-MOB-922	ARCHIVERO METALICO DE 4 CAJONES NEGRO	\$	356.42
IDE-MOB-935	SILLA DE VISITA NEGRA	\$	50.00
IDE-MOB-936	MESA DE MADERA COLOR NEGRO	\$	189.25
IDE-MOB-937	SILLA DE VISITA VERDE	\$	50.00
IDE-MOB-939	ARCHIVERO PARA PLANOS	\$	541.67
IDE-MOB-942	ARCHIVERO PARA PLANOS	\$	541.67
IDE-MOB-943	ARCHIVERO PARA PLANOS	\$	541.67
IDE-MOB-946	ARCHIVERO PARA PLANOS	\$	541.67
IDE-MOB-947	ARCHIVERO PARA PLANOS	\$	541.67
IDE-MOB-155	ARCHIVERO PARA PLANOS	\$	541.67
IDE-MOB-389	CREDENZA METALICA GRIS	\$	519.42
IDE-MOB-534	CREDENZA METALICA NEGRA	\$	519.42
IDE-MOB-177	ANAQUEL CON 6 ENTREPAÑOS	\$	194.50
Comp.209-094-112011	ANAQUEL CON 5 ENTREPAÑOS	\$	182.08
COMP.420-094-112011	ANAQUEL CON 5 ENTREPAÑOS	\$	182.08
IDE-MOB-1084	ANAQUEL CON 4 ENTREPAÑOS	\$	178.33
IDE-MOB-1085	MESA DE MADERA LARGA CON 8 PATAS (4 MTS)	\$	1,431.60
IDE-MOB-1086	ESCRITORIO DE 2 PEDESTALES 5 CAJONES	\$	507.50
IDE-MOB-1132	ESCRITORIO DE 2 PEDESTALES 5 CAJONES	\$	507.50
COMP.529-197-112011	MESA DE MAESTRO COLOR CAOBA	\$	226.17
SOPORTE 297-026-112011	MESA DE MAESTRO COLOR CAOBA	\$	226.17
COMP.522-167-112011	MESA DE MAESTRO COLOR CAOBA	\$	226.17
COMP.403-060-112011	MESA DE MAESTRO COLOR CAOBA	\$	226.17
COMP.109-165-112011	ANAQUEL DE 6 ENTREPAÑOS GRIS	\$	194.50
COMP.418-165-112011	SILLA SECRETARIAL CON BRAZOS GRIS	\$	145.92
COMP.509-027-112011	MESA DE TRABAJO COLOR CAOBA	\$	200.33
COMP.109-074-112011	MESA DE TRABAJO COLOR CAOBA	\$	200.33
SOPORTE 166-028-112011	ESCRITORIO METALICO DE 1 PEDESTAL Y 2 CAJONES	\$	394.08
COMP.205-091-112011	SILLA DE VISITA NEGRA	\$	50.00
COMP.209-094-112011	ESCRITORIO CON ADITAMENTO IZQUIERDO CAFÉ	\$	574.00
COMP.420-094-112011	CREDENZA METALICA CON 2 PUERTAS CORREDIZAS DE 0.46 X 1.80 MTS	\$	519.33
COMP.114-094-112011	Compra 4 Sillones Para Jefatura: Diseño, Costos Concursos y admon DELGADO Y COMPAÑIA SA DE CV	\$	2,012.41
COMP.207-094-112011	Silla Secretarial EASY Uso Rudo Niger Ngo	\$	486.97
COMP.211-094-112011	SILLA ANALISTA #1 CON BRAZOS MESH NEGRO - DELGADO Y COMPAÑIA SA DE CV	\$	477.44
COMP.416-070-112011	SILLA ANALISTA #2 CON BRAZOS MESH NEGRO - DELGADO Y COMPAÑIA SA DE CV	\$	477.44
SOPORTE 309-080-112011	SILLA ANALISTA #3 CON BRAZOS MESH NEGRO - DELGADO Y COMPAÑIA SA DE CV	\$	477.44
COMP.220-019-112011	ART. M220P RECEPCION EXTEND SECCION PRINCIPAL MAPLE-ALUMINIO	\$	5,073.47
IDE-MOB-1172	SILLON EJECUTIVO	\$	754.08
IDE-MOB-1177	ARCHIVERO DE 4 CAJONES METALICO	\$	1,449.29
IDE-MOB-1187	SILLON EJECUTIVO	\$	754.08
IDE-MOB-1189	CAJONERA DE MADERA	\$	798.00
IDE-MOB-1190	AIRE ACONDICIONADO PRIME	\$	4,320.88
IDE-MOB-1194	ARCHIVERO DE METAL DE 4 CAJONES NEGRO	\$	1,092.00
IDE-MOB-1197	SILLA SECRETARIAL	\$	989.96
IDE-MOB-1198	SILLA SECRETARIAL CON DESCANSA BRAZOS	\$	989.96
IDE-MOB-1201	MAQUINA DE ESCRIBIR ELECTRICA OLIVETTI	\$	336.00
IDE-MOB-1202	SILLA SECRETARIAL C/ DESCANSA BRAZOS	\$	989.96

IDE-MOB-1204	SILLA SECRETARIAL C/ DESCANSA BRAZOS	\$	989.96
IDE-MOB-1206	CAJONERA DE 2 CAJONES	\$	503.76
IDE-MOB-1208	SILLAS DE 3 ASIENTOS CORRIDOS	\$	609.00
IDE-MOB-1209	SILLAS DE 3 ASIENTOS CORRIDOS	\$	609.00
IDE-MOB-1211	SILLA EJECUTIVA NEGRA	\$	753.72
IDE-MOB-1214	CAJONERA CAFÉ DE 3 CAJONES	\$	924.00
IDE-MOB-1216	SILLA SECRETARIALC/ DESCANSA BRAZOS	\$	989.96
IDE-MOB-1218	ESCRITORIO ESTUDIANTIL CON UN CAJON	\$	987.00
IDE-MOB-1221	ARCHIVERO DE 4 CAJONES GRAFITO	\$	924.00
IDE-MOB-1223	SILLA SECRETARIAL	\$	989.96
IDE-MOB-1225	SILLA SECRETARIAL CON DESCANSA BRAZOS	\$	989.96
IDE-MOB-1223	SILLA SECRETARIAL	\$	989.96
IDE-MOB-1226	CAJONERA DE MADERA DE 3 CAJONES	\$	798.00
IDE-MOB-1227	ARCHIVERO DE METAL DE 4 CAJONES	\$	1,092.00
IDE-MOB-1228	MESITA DE METAL CON RUEDAS	\$	526.68
IDE-MOB-1229	SILLA SECRETARIAL C/DESCANSA BRAZOS	\$	989.96
IDE-MOB-1230	MESITA DE MADERA CAFÉ CON RUEDAS	\$	526.68
IDE-MOB-1231	AIRE ACONDICIONADO DE 36,000 BTUS LENNOX	\$	11,615.04
IDE-MOB-1232	SILLA SECRETARIAL C/ DESCANSA BRAZOS	\$	989.96
IDE-MOB-1234	SILLA SECRETARIAL	\$	989.96
IDE-MOB-1235	SILLA SECRETARIAL C/ DESCANSA BRAZOS	\$	989.96
SISTEMAS	GPS MEGALLAN XPLOREST PRO 10	\$	1,050.00
IDE-MOB-1237	ESCRITORIO DE CRISTAL	\$	1,171.80
IDE-MOB-1238	SILLA EJECUTIVA NEGRA	\$	151.08
IDE-MOB-1239	MESITA DE COMPUTADORA CAFÉ	\$	526.68
IDE-MOB-1241	ARCHIVERO METALICO DE 4 CAJONE	\$	1,092.00
IDE-MOB-1248	SILLA SECRETARIAL CON DESCANSA BRAZOS	\$	989.96
IDE-MOB-1249	AIRE ACONDICIONADO TIPO MINISPLIT PRIME	\$	7,176.60
IDE-MOB-1250	AIRE ACONDICIONADO TIPO MINISPLIT PRIME	\$	7,176.60
IDE-MOB-1251	SILLA PLEGABLE ACOJINADA	\$	209.76
IDE-MOB-1252	SILLA PLEGABLE ACOJINADA	\$	209.76
IDE-MOB-1253	SILLA PLEGABLE ACOJINADA	\$	209.76
IDE-MOB-1254	SILLA PLEGABLE ACOJINADA	\$	209.76
IDE-MOB-1255	SILLA PLEGABLE ACOJINADA	\$	209.76
IDE-MOB-1256	SILLA PLEGABLE ACOJINADA	\$	209.76
IDE-MOB-1257	SILLA PLEGABLE ACOJINADA	\$	209.76
IDE-MOB-1258	SILLA PLEGABLE ACOJINADA	\$	209.76
IDE-MOB-1259	SILLA PLEGABLE ACOJINADA	\$	209.76
IDE-MOB-1260	SILLA SECRETARIAL NEGRA	\$	567.36
IDE-MOB-1261	SILLA SECRETARIAL NEGRA	\$	567.36
IDE-MOB-1262	SILLA GENOVA NEGRA	\$	296.76
IDE-MOB-1263	SILLA GENOVA NEGRA	\$	296.76
IDE-MOB-1264	SILLA GENOVA NEGRA	\$	296.76
IDE-MOB-1265	SILLA GENOVA NEGRA	\$	296.76
IDE-MOB-1266	SILLA GENOVA NEGRA	\$	296.76
IDE-MOB-1268	SILLA EJECUTIVA NEGRA	\$	754.44
IDE-MOB-1169	SILLA DE VISITA	\$	259.88
IDE-MOB-1170	SILLAS TIPO GENOVA	\$	257.25
IDE-MOB-1171	SILLAS TIPO GENOVA	\$	257.25
IDE-MOB-1173	AIRE ACONDICIONADO DE 12,000 BTUS	\$	6,846.23
IDE-MOB-1174	MESA REDONDA	\$	503.13
IDE-MOB-1175	MESA DE MADERA DE JUNTAS	\$	1,618.74
IDE-MOB-1176	CENTRO MODULAR PENINSULAR (ESCRITORIO EN U CON LIBRERO)	\$	6,617.63
IDE-MOB-1178	SILLA EJECUTIVA C / DESCANSABRAZOS	\$	665.00
IDE-MOB-1179	CENTRO MODULAR EJECUTIVO(ESCRITORIO EN U, CREDENZA Y LIBRERO SOBRE PONER)	\$	6,241.38
IDE-MOB-1180	CAJONERA NEGRA CON 3 CAJONES	\$	784.30
IDE-MOB-1181	ARCHIVERO DE 3 CAJONES COLOR MADERA	\$	2,651.64
IDE-MOB-1182	ARCHIVERO DE 4 CAJONES GRAFITO	\$	2,625.38
IDE-MOB-1183	AIRE ACONDICIONADO DE 12,000 BTUS	\$	4,180.77
IDE-MOB-1184	CENTRO MODULAR EJECUTIVO 3 PIEZAS	\$	6,241.38

IDE-MOB-1185	SILLA DE VISITA	\$	257.25
IDE-MOB-1186	SILLA TIPO GENOVA	\$	257.25
IDE-MOB-1188	CAJA FUERTE(HOME SAFE)	\$	1,848.00
IDE-MOB-1191	SILLA EJECUTIVA CAFÉ	\$	665.00
IDE-MOB-1192	ESCRITORIO ESTUDIANTIL CON UN CAJON	\$	1,014.13
IDE-MOB-1193	CAJONERA NEGRA DE 3 CAJONES	\$	784.30
IDE-MOB-1195	AIRE ACONDICIONADO DE 12,000 BTUS	\$	4,180.77
IDE-MOB-1196	ESCRITORIO ESTUDIANTIL CON UN CAJON	\$	1,014.13
IDE-MOB-1199	ESCRITORIO ESTUDIANTIL CON UN CAJON	\$	1,014.13
IDE-MOB-1200	CAJONERA NEGRA DE 3 CAJONES	\$	784.30
IDE-MOB-1203	ESCRITORIO METALICO 2 CAJONES	\$	1,330.26
IDE-MOB-1205	RECEPCION DE CRISTAL	\$	6,037.50
IDE-MOB-1207	AIRE ACONDICIONADO DE 12,000 BTUS	\$	4,180.77
IDE-MOB-1208	TELEFONO CONMUTADOR	\$	1.00
IDE-MOB-1210	ARCHIVERO DE 2 CAJONES METALICA	\$	1,731.63
IDE-MOB-1212	SILLA DE VISITA	\$	280.00
IDE-MOB-1213	MODULO ERGONOMICO SECRETARIAL(ESCRITORIO EN U, CREDENZA Y LIBRERO SOBRE PONER	\$	3,077.38
IDE-MOB-1215	AIRE ACONDICIONADO DE 12,000 BTUS	\$	4,180.77
IDE-MOB-1217	CAJONERA NEGRA DE 3 CAJONES	\$	784.30
IDE-MOB-1219	SILLA TIPO GENOVA	\$	280.00
IDE-MOB-1224	ESCRITORIO NEGRO DE UN CAJON	\$	1,014.13
IDE-MOB-1225	CAJONERA DE 3 CAJONES	\$	784.30
IDE-MOB-1233	SILLA EJECUTIVA COLOR CAFÉ	\$	665.00
IDE-MOB-1236	CAJONERA NEGRA DE 3 CAJONES	\$	784.30
IDE-MOB-1240	CAJONERA DE DOS CAJONES NEGRA	\$	784.30
IDE-MOB-1242	SILLAS T/ GENOVA	\$	280.00
IDE-MOB-1243	SILLAS T/ GENOVA	\$	280.00
IDE-MOB-1244	AIRE ACONDICIONADO	\$	6,596.48
IDE-MOB-1245	ESCRITORIO GRIS DE 3 PARTES C/ CAJONERA	\$	1,233.75
IDE-MOB-1246	MESITA NEGRA DE RUEDAS	\$	524.48
IDE-MOB-1247	SILLA TIPO GENOVA	\$	280.00
IDE-MOB-1267	SILLA GENOVA	\$	257.25
IDE-MOB-1269	ARMARIO METALICO NEGRO	\$	4,803.75
IDE-MOB-1271	SILLA DE ALUMINIO CON BRAZOS	\$	341.25
IDE-MOB-1272	SILLA DE ALUMINIO CON BRAZOS	\$	341.25
IDE-MOB-1273	SILLA DE ALUMINIO CON BRAZOS	\$	341.25
IDE-MOB-1274	SILLA DE ALUMINIO CON BRAZOS	\$	341.25
IDE-MOB-1275	SILLA DE VISITA	\$	341.25
IDE-MOB-1276	SILLA TIPO GENOVA	\$	257.25
IDE-MOB-1277	SILLA SECRETARIAL CON DECANSABRAZOS	\$	280.00
IDE-MOB-1278	SILLA SECRETARIAL CON DECANSABRAZOS	\$	1.00
IDE-MOB-1279	SILLA SECRETARIAL CON DECANSABRAZOS	\$	1.00
IDE-MOB-1280	SILLA SECRETARIAL	\$	1.00
IDE-MOB-1281	DISTOMETRO	\$	533.22
IDE-MOB-1286	AIRE ACONDICIONADO MINISPLIT 24 KB	\$	6,813.42
IDE-MOB-1288	AIRE ACONDICIONADO MINISPLIT 24 KB (VENTANA)	\$	9,262.23
IDE-MOB-1290	MESA DE PLASTICO	\$	1.00
IDE-MOB-1292	SILLA SECRETARIAL C/ BRAZOS	\$	1.00
IDE-MOB-1294	CERRADURA	\$	612.50
1282-1283-11284-1285-1287-128	MUEBLES VARIOS	\$	13,788.78
COMP.S04-012-112011	DESMALEZADORA STIHL FS-250	\$	1.00
SOPORTE 262-034-112011	RADIOLOCALIZADOR MOTOROLA	\$	1.00
COMP.S07-023-112011	RADIOLOCALIZADOR MOTOROLA	\$	1.00
COMP.S10-037-112011	RADIOLOCALIZADOR MOTOROLA	\$	1.00
COMP.S11-037-112011	DESMALEZADORA STIHL M-FS250	\$	1.00
COMP.S19-126-112011	Desmalezadora Honda 35.8 CC con manubrio	\$	350.00
COMP.S26-184-112011	SISTEMA DE POSICIONAMIENTO GLOBAL	\$	155.00
COMP.S27-196-112011	SAPAPICO	\$	12.12
COMP.S28-196-112011	SAPAPICO	\$	12.12
COMP.S30-198-112011	SAPAPICO	\$	12.12

COMP.S31-199-112011	LLAVE STILSON	\$	18.81
COMP.S32-200-112011	ESCALERA TIJERA 4 ESCALONES	\$	37.42
COMP.S33-203-112011	ESCALERA TIJERA 8 ESCALONES	\$	58.33
COMP.S34-202-112011	PISTOLA DE GRAVEDAD	\$	24.45
COMP.S36-206-112011	ROTO MARTILLO DE MEDIA	\$	117.43
COMP.S37-207-112011	MACHETE PULIDO ESTANDAR DE 20"	\$	3.73
COMP.S40-252-112011	MACHETE PULIDO ESTANDAR DE 20"	\$	3.73
COMP.S44-266-112011	NIVEL METALICO	\$	7.11
COMP.S45-267-112011	PALA	\$	6.19
COMP.S46-201-112011	PALA	\$	6.19
SOPORTE 046-258-112011	PALA	\$	6.19
SOPORTE 084-251-112011	PALA	\$	6.19
COMP.316-075-112011	PALA	\$	6.19
COMP.409-246-112011	CARRETILLA	\$	60.58
SOPORTE 275-246-112011	BARRETA	\$	24.66
SOPORTE 282-101-112011	8 NIVELES DE 21 PULGADAS	\$	56.87
SOPORTE 315-192-112011	10 NIVELES DE 18 PULGADAS	\$	54.33
SOPORTE 220-185-112011	NIVEL PENTAX ETH-10D	\$	87.50
SOPORTE 236-124-112011	ESTADAL DE 4 METROS	\$	36.67
COMP.106-259-042013	VIPODE	\$	130.00
COMP.411-259-042013	PRISMA	\$	87.50
COMP.411-271-042013	PRISMA	\$	87.50
COMP.112-322-112013	ESTADAL 4 MTS	\$	36.67
COMP.142-323-112013	ESTADAL 5 MTS	\$	45.00
COMP.142-324-112013	ESTADAL 4 MTS	\$	36.67
COMP.239-327-112013	ESCALERA DE 2 ESCALONES	\$	28.58
COMP.418-327-112013	SET SOKKISHA RED 22	\$	4,050.00
COMP.419-327-112013	FUENTE DE ENERGIA, ARRANCADOR	\$	96.90
SOPORTE 332-335-012014	BALIZA	\$	79.42
COMP.239-327-112013	BALIZA	\$	79.42
COMP.418-327-112013	BALIZA	\$	79.42
COMP.419-327-112013	BALIZA	\$	79.42
COMP.117-345-082014	BALIZA	\$	79.42
COMP.117-348-082014	BALIZA	\$	79.42
COMP.312-345-082014	BALIZA	\$	79.42
COMP.312-348-082014	TRIPLE DE EXTENSION DE ALUMINIO	\$	89.17
COMP.422-067-082014	TRIPLE DE EXTENSION DE ALUMINIO	\$	89.17
COMP.002-362-082014	TEODOLITO (TRANSITO)	\$	1,083.33
COMP.118-360-082014	TEODOLITO (TRANSITO)	\$	1,083.33
COMP.552-361-082014	TRIPLE DE EXTENSION DE ALUMINIO	\$	89.17
SOPORTE 203-349-082014	TRIPLE DE EXTENSION DE ALUMINIO	\$	89.17
COMP.210-377-062015	TRIPLE DE EXTENSION DE ALUMINIO	\$	89.17
COMP.155-384-072015	TRIPLE DE EXTENSION DE MADERA	\$	89.17
COMP.156-384-072015	TRIPLE DE EXTENSION DE ALUMINIO	\$	89.17
COMP.157-384-072015	TRIPLE DE EXTENSION DE ALUMINIO	\$	89.17
COMP.411-384-072015	Taladro WR de 1/2 de Walt	\$	378.98
COMP.114-378-082015	F-2311 RFC-FME-860201-ITS COMPAÑIA FERNANDEZ DE MERIDA	\$	354.44
COMP.305-381-082015	Motosierra MS210 Stihl 18" 63PM	\$	1,795.34
COMP.553-380-092015	Desmalezadora Stihl FS-450	\$	8,052.93
COMP.158-271-052016	MOTOGUADANA MOD FS-450 STHIL SERIE185978539	\$	13,279.66
COMP.S55-390-072016	MOTOGUADANA MOD FS-450 STHIL SERIE185978360	\$	13,279.66
COMP.S56-394-092016	MOTOGUADANA MOD FS-450 STHIL SERIE185978337	\$	13,279.66
COMP.164-397-012017	MOTOGUADANA MOD FS-450 STHIL SERIE185978537	\$	13,279.66
COMP.164-400-012017	MOTOGUADANA MOD FS-450 STHIL SERIE185978355	\$	13,279.66
COMP.101-414-062017	MOTOGUADANA MOD FS-450 STHIL SERIE185978376	\$	13,279.66
COMP.175-014-112017	MOTOSIERRA TELESCOPICA STHIL SERIE 520343872	\$	8,551.38
COMP.002-418-072017	POR IDENTIFICAR	\$	1.00
COMP.002-418-072017	POR IDENTIFICAR	\$	1.00
COMP.158-432-122017	Celular BackBerry 9900	\$	213.84
COMP.257-445-122018	TELEFONO DIGITAL MARCA ALCATEL LUCENT 4019 COLOR NEGRO - Dir. NORMATIVIDAD	\$	1,415.20

JEY/2017/145	TORRE DE RADIO DE 9MT	\$	17,408.13
COMP.258-445-122018	Summit X350-48t Mca Extreme Networks	\$	1.00
SOPORTE 343-445-122018	COMPUTADORA HP VECTRA XE310 PENTIUM II 1 GHZ	\$	1.00
COMP.255-446-122018	NO BREAK SMART NET 2200 TRIP LITE	\$	1.00
SOPORTE 343-446-122018	IMPRESORA HP DESKJET 920	\$	1.00
COMP.258-446-122018	REGULADOR SMART 550 USB	\$	1.00
COMP.257-446-122018	REGULADOR SMART 550 USB	\$	1.00
COMP.428-446-122018	SERVIDOR IBM XSERIES X225	\$	1.00
COMP.211-288-082012	NOTEBOOK IBM THINKPAD G41 MOD. 2881-5F5	\$	1.00
IDE-MOB-0604	SERVIDOR IBM XSERIES 226 8488 PCG	\$	1.00
IDE-MOB-1151	MONITOR BENQ LCD 17	\$	1.00
IDE-MOB-1152	MONITOR HP LCD WF1907 SERIE SCNN7391QQM	\$	1.00
IDE-MOB-1153	MONITOR HP LCD WF1907 SERIE SCNN7391QQQ	\$	1.00
IDE-MOB-1155	MONITOR COMPAQ	\$	1.00
IDE-MOB-1062	MONITOR COMPAQ	\$	1.00
IDE-MOB-1048	MONITOR COMPAQ	\$	1.00
IDE-MOB-1064	LAPTOP HP530	\$	1.00
IDE-MOB-1078	LAPTOP TOSHIBA SATELLITE A135	\$	1.00
IDE-MOB-1065	CPU HP COMPAQ DC7700 SERIE SMXJ737098F	\$	1.00
IDE-MOB-1080	CPU HP COMPAQ DC7700 SERIE SMXJ74206W8	\$	1.00
IDE-MOB-1081	CPU HP COMPAQ DC7700 SERIE SMXJ74206VZ	\$	1.00
IDE-MOB-1088	DISCO DURO EXTERNO SERIE WU2NC0044613	\$	1.00
IDE-MOB-1087	HPCOMPAQ DC7800 SERIE SMXJ74601NW	\$	1.00
IDE-MOB-1092	MONITOR BENQ LCD 17" W T71W MNTR 1440X900	\$	1.00
IDE-MOB-1114	MONITOR BENQ LCD 17" SERIE ET17700773027	\$	1.00
IDE-MOB-1127	MONITOR LG 19" LCD WIDE SCREEN L192WS	\$	1.00
IDE-MOB-1157	MONITOR ACER 17" WX173WB 1280X1024	\$	1.00
IDE-MOB-1158	MONITOR ACER 17" WX173WB 1280X1024	\$	1.00
IDE-MOB-1116	Computadora Toshiba Serie S28363965Q	\$	1.00
COMP.126-083-112007	Computadora HP Compaq Serie MXJ81708H0	\$	1.00
COMP.126-083-112009	Computadora HP Compaq Serie MXJ816034L	\$	1.00
COMP.126-083-112013	Computadora HP Compaq Serie MXJ81202BN	\$	1.00
CEL-42-092016	Computadora HP Compaq Serie MXJ8160338	\$	1.00
COMP.126-083-112014	MONITOR SAMSUNG 17LCD SILVER/BLACK 743NX	\$	1.00
COMP.126-083-112017	Impresora EPSON Matriz LX-300+II	\$	1.00
COMP.126-083-112018	Monitor ACER 17" WX173WB 1280X1024	\$	1.00
COMP.126-083-112019	EQUIPO DE COMPUTO NH009LA#ABM d2450M	\$	1.00
IDE-MOB-1044	IMPRESORA HP PHOTSMART C4480 Q8388A	\$	1.00
IDE-MOB-1045	NoteBook HP 8530W	\$	1.00
IDE-MOB-449	NOTEBOOK HP 550, C2d T5470/1.6	\$	1.00
IDE-MOB-119	FortiGate 800C Bundle Firewall	\$	1.00
IDE-MOB-121	Conector LX/LH Transceiver, GLC-LH-SM	\$	1.00
IDE-MOB-122	Jumper de Fibra Optica MonomodoSC-LC	\$	1.00
IDE-MOB-599	Laptop Toshiba Satellite	\$	1.00
IDE-MOB-600	Laptop HP 630 Serie:4CZ1170	\$	1.00
IDE-MOB-601	Laptop HP 630 15.6"LED	\$	1.00
IDE-MOB-602	Monitore LG Mod. W1943c-pf	\$	1.00
IDE-MOB-645	All Private Security Camaras	\$	0.60
IDE-MOB-656	Monitor Hacer 19" LCD	\$	1.00
IDE-MOB-698	Impresora Okidata Microline	\$	1.00
IDE-MOB-814	Computadora Acer Aspire	\$	1.00
IDE-MOB-823	Computadora Acer Aspire	\$	1.00
IDE-MOB-824	Monitor Hacer Negro	\$	1.00
IDE-MOB-826	PC Ensamblada Celeron E600	\$	1.00
IDE-MOB-827	Trade Up Watchguard XTM330	\$	1.00
IDE-MOB-830	HP Design Jet 510	\$	1.00
IDE-MOB-867	Comput Emsablada Pentium	\$	1.00
IDE-MOB-940	Lap Top Lenovo B470/2gb	\$	1.00
IDE-MOB-941	Swich TP-Link 48 Puertos	\$	1.00
IDE-MOB-135	TELEFONO DIGITAL	\$	1.00

IDE-MOB-276	TELEFONO DIGITAL	\$	1.00
IDE-MOB-277	CPU	\$	1.00
IDE-MOB-282	MONITOR	\$	1.00
IDE-MOB-383	TELEFONO DIGITAL	\$	1.00
IDE-MOB-876	TELEFONO ANALOGICO	\$	1.00
IDE-MOB-952	CPU MT-M-8183-26S Serie:KCPV83Z	\$	1.00
IDE-MOB-278	CPU	\$	1.00
IDE-MOB-279	TELEFONO ANALOGICO	\$	1.00
IDE-MOB-445	TELEFONO ANALOGICO	\$	1.00
IDE-MOB-447	SCANNER	\$	1.00
IDE-MOB-448	SWITCH	\$	1.00
IDE-MOB-133	CPU Serie:119694122983	\$	1.00
IDE-MOB-134	SWITCH	\$	1.00
IDE-MOB-269	TELEFONO DIGITAL	\$	1.00
IDE-MOB-284	MONITOR	\$	1.00
IDE-MOB-289	IMPRESORA	\$	1.00
IDE-MOB-1042	TELEFONO DIGITAL	\$	1.00
IDE-MOB-1089	TELEFONO ANALOGICO	\$	1.00
	TELEFONO ANALOGICO	\$	1.00
IDE-MOB-1159	TELEFONO DIGITAL	\$	1.00
IDE-MOB-1162	TELEFONO ANALOGICO	\$	1.00
IDE-MOB-1163	CONVERTIDOR ETHERNET FIBER OPTIC	\$	1.00
IDE-MOB-1164	SWITCH	\$	1.00
IDE-MOB-1165	CPU	\$	1.00
IDE-MOB-1066	MONITOR	\$	1.00
IDE-MOB-1090	SWITCH	\$	1.00
10	CPU MT-M-8183-26S Serie:KCXB32F	\$	1.00
4	CPU	\$	1.00
27	TELEFONO DIGITAL	\$	1.00
28	TELEFONO ANALOGICO	\$	1.00
32	TELEFONO DIGITAL	\$	1.00
30	TELEFONO ANALOGICO	\$	1.00
34	MONITOR	\$	1.00
31	MONITOR	\$	1.00
IDE-MOB-1044	MONITOR	\$	1.00
IDE-MOB-1045	TELEFONO ANALOGICO	\$	1.00
IDE-MOB-449	MONITOR	\$	1.00
IDE-MOB-119	MONITOR	\$	1.00
IDE-MOB-121	TELEFONO ANALOGICO	\$	1.00
IDE-MOB-122	TELEFONO ANALOGICO	\$	1.00
IDE-MOB-599	MONITOR	\$	1.00
IDE-MOB-600	CPU Serie:119695126161	\$	1.00
IDE-MOB-601	CPU Serie:MXJ55002Y9	\$	1.00
IDE-MOB-602	MONITOR	\$	1.00
IDE-MOB-645	TELEFONO DIGITAL	\$	1.00
IDE-MOB-656	CPU Serie:MXJ55002XX	\$	1.00
IDE-MOB-698	GRABADOR CAMARAS	\$	1.00
IDE-MOB-814	IMPRESORA	\$	1.00
IDE-MOB-823	TELEFONO DIGITAL	\$	1.00
IDE-MOB-824	CPU Serie:MXJ55002ZZ	\$	1.00
IDE-MOB-826	MONITOR	\$	1.00
IDE-MOB-827	TELEFONO DIGITAL	\$	1.00
IDE-MOB-830	SCANNER	\$	1.00
IDE-MOB-867	CPU Serie:MXJ82803JS	\$	1.00
IDE-MOB-940	CPU MT-M-8148-15S Serie:KCKT3YX	\$	1.00
IDE-MOB-941	MONITOR	\$	1.00
IDE-MOB-135	MONITOR	\$	1.00
IDE-MOB-276	TELEFONO DIGITAL	\$	1.00
IDE-MOB-277	CPU	\$	1.00
IDE-MOB-282	TELEFONO ANALOGICO	\$	1.00

IDE-MOB-383	TELEFONO ANALOGICO	\$	1.00
IDE-MOB-876	TELEFONO ANALOGICO	\$	1.00
IDE-MOB-952	MONITOR	\$	1.00
IDE-MOB-278	TELEFONO ANALOGICO	\$	1.00
IDE-MOB-279	MONITOR	\$	1.00
IDE-MOB-445	TELEFONO DIGITAL	\$	1.00
IDE-MOB-447	SWITCH	\$	1.00
IDE-MOB-448	CPU	\$	1.00
IDE-MOB-133	MONITOR	\$	1.00
IDE-MOB-134	CAMARA FILMADORA	\$	1.00
IDE-MOB-269	CONMUTADOR	\$	1.00
IDE-MOB-284	CONVERTIDOR ETHERNET FIBER OPTIC	\$	1.00
IDE-MOB-289	CPU	\$	1.00
IDE-MOB-1042	CPU Serie:MXJ55002YS	\$	1.00
IDE-MOB-1089	CPU Serie:0852QAD03E	\$	1.00
IDE-MOB-1159	CPU Serie:0852QAD03F	\$	1.00
IDE-MOB-1162	MONITOR	\$	1.00
IDE-MOB-1163	ROUTER	\$	1.00
IDE-MOB-1164	SWITCH	\$	1.00
IDE-MOB-1165	SWITCH	\$	1.00
IDE-MOB-1066	SWITCH	\$	1.00
IDE-MOB-1090	SWITCH	\$	1.00
IDE-MOB-1044	SWITCH	\$	1.00
IDE-MOB-1045	SWITCH	\$	1.00
IDE-MOB-449	SWITCH	\$	1.00
IDE-MOB-119	SWITCH	\$	1.00
IDE-MOB-121	SWITCH	\$	1.00
IDE-MOB-122	TELEFONO ANALOGICO	\$	1.00
IDE-MOB-599	UNIDA DE ARREGLO DE DISCOS	\$	1.00
IDE-MOB-600	UNIDAD DE ALMACENAMIENTO	\$	1.00
IDE-MOB-601	SWITCH	\$	1.00
IDE-MOB-602	TELEFONO DIGITAL	\$	1.00
IDE-MOB-645	TELEFONO ANALOGICO	\$	1.00
IDE-MOB-656	LAPTOP	\$	1.00
IDE-MOB-698	TELEFONO ANALOGICO	\$	1.00
IDE-MOB-814	TELEFONO ANALOGICO	\$	1.00
IDE-MOB-823	MONITOR	\$	1.00
IDE-MOB-824	SWITCH	\$	1.00
IDE-MOB-826	ROUTER	\$	1.00
IDE-MOB-827	MONITOR S/N: AN15HCDX310572K	\$	1.00
258	Telefono Alcatel-Lucent 4029	\$	1.00
259	Telefono Alcatel-Lucent 4029	\$	1.00
260	Impresora Laser HP Modelo CP1025NW	\$	1.00
261	LapTop HP 4440S C3,500 GB, 4G, DVDRW	\$	1.00
262	PC HP 3500 CORE I3, 4GB, 500 GB, WIN8	\$	1.00
263	Monitor HP LV1911 18.5" LED	\$	1.00
264	TECHNOLOGY CENTER MERIDA 3 COMPUTADORAS	\$	1.00
265	F-4497 IMPRESORA HP DESKJET 1515 SCANNER- SERVICIOS COMPUTACIONESLES DE LA PENINSULA	\$	1.00
266	F-12 RFC-TCM-051110-GX8 TECHNOLOGY CENTER MERIDA	\$	1.00
267	Maquinas Pc's Normatividad y Serv. Grales TECHNOLOGY CENTER MERIDA S DE RL DE CV	\$	1.00
268	Impresora Laserjet "2035 Para Costos JOSE CARLOS MENA NAVARRO	\$	1.00
269	EQUIPO DVR'S SERV GENERALES LUDWING MAHALEL MOO DZIB	\$	1.00
270	D-Link Wireless Display Adapter	\$	1.00
272	Monitor 21.5" LG Modelo 22M37A-B	\$	1.00
273	CAMARA BULLET #1 VISION NOCTURNA 900 LINEAS EXTERIOR RFC-MODL-780609-NJ9 LUDWING MAHALEL MOO DZIB	\$	1.00
274	CAMARA BULLET #2 VISION NOCTURNA 900 LINEAS EXTERIOR RFC-MODL-780609-NJ9 LUDWING MAHALEL MOO DZIB	\$	1.00
275	CAMARA BULLET #3 VISION NOCTURNA 900 LINEAS EXTERIOR RFC-MODL-780609-NJ9 LUDWING MAHALEL MOO DZIB	\$	1.00
276	CAMARA BULLET #4 VISION NOCTURNA 900 LINEAS EXTERIOR RFC-MODL-780609-NJ9 LUDWING MAHALEL MOO DZIB	\$	1.00
277	LapTop Toshiba Satellite C55-C5207S 15.6" Serie:5F201590C	\$	1.00
278	LapTop Acer Aspire ES1-111-C8YT 11.6" Serie:NXMRKAL017510098987600	\$	1.00

279	Servidor de Red Xeon E5-2650v2 2.6 GHZ	\$	1.00
280	Impresora HP LaserJet PRO CP1025NW Red y Wifi GENEST SA DE CV	\$	1.00
281	Switch Gigabit de 48 Ptos Acero/Base TL-5G1048 TP.LINK	\$	1.00
282	FIREWALL-WATCHGUARD FIREBOX M200- EQUIPO DE SEGURIDAD PERIMETRAL	\$	1.00
283	LENOVO THINKCENTER M700 SFF 10GTA00LLS INTEL CORE I3, 4GB, 500GB	\$	1.00
284	MONITOR LG LED 18.5 WIDE NE 1366X768, VGA	\$	1.00
285	IMPRESORA LASERJET A COLOR HP M252DW, 19 PPM NEGRO/COLOR DUPLEX, WIFI 1 AÑO VNB3B82186	\$	1.00
286	CPU I3 TM 1151	\$	1.00
287	TELEVISOR SAMSUNG 55"	\$	4,399.60
288	LAPTOP LENOVO V14 14" HD PRO 64 BIT GRIS	\$	22,534.02
289	LAPTOP LENOVO V14 14" HD PRO 64 BIT GRIS	\$	22,534.02
290	UPS D/300VA/2700W C/TOPOLOGIA ONLINE C/PANTALLA LCD	\$	22,201.01
291	IMPRESORA MULTIFUNCIONAL HP LASERJET PRO MFP	\$	8,325.38
COMP.158-549-012021	MONITOR HP ELITE DISPLAY CNK03609Y2	\$	7,357.72
1	Impresora HP LaserJet a color HP M252DW Serie:VNB3F60926	\$	1.00
2	LapTop Lenovo 805X Serie: LR08WZIJ	\$	1.00
3	Imp. Multifuncional HP LaserJet PRO M277dw Serie:VNB8K1Y2RJ	\$	1.00
4	WORKSTATION HP Z4 G4 INTEL XEON W-1233 3.6 CORES 16GB SERIE:2UA8441DJZ	\$	16,008.00
5	WORKSTATION HP Z4 G4 INTEL XEON W-1233 3.6 CORES 16GB SERIE:2UA8441DJX	\$	16,008.00
6	WORKSTATION HP Z4 G4 INTEL XEON W-1233 3.6 CORES 16GB SERIE:2UA8441DJV	\$	16,008.00
7	WORKSTATION HP Z4 G4 INTEL XEON W-1233 3.6 CORES 16GB SERIE:2UA8441DJY	\$	16,008.00
8	WORKSTATION HP Z4 G4 INTEL XEON W-1233 3.6 CORES 16GB SERIE:2UA8441DJW	\$	16,008.00
9	WORKSTATION HP Z4 G4 INTEL XEON W-1233 3.6 CORES 16GB SERIE:2UA8461BPF	\$	16,008.00
10	WORKSTATION HP Z4 G4 INTEL XEON W-1233 3.6 CORES 16GB SERIE:2UA8461BPD	\$	16,008.00
11	WORKSTATION HP Z4 G4 INTEL XEON W-1233 3.6 CORES 16GB SERIE:2UA8461BP9	\$	16,008.00
12	MONITOR HP Z27N G2 27" IPS WLED 16:10 2560 X 1440 SERIE: 6MC82616CN	\$	3,016.00
13	MONITOR HP Z27N G2 27" IPS WLED 16:10 2560 X 1440 SERIE: 6MC82616JM	\$	3,016.00
14	MONITOR HP Z27N G2 27" IPS WLED 16:10 2560 X 1440 SERIE: 6MC82616HN	\$	3,016.00
15	MONITOR HP Z27N G2 27" IPS WLED 16:10 2560 X 1440 SERIE: 6MC82616DW	\$	3,016.00
16	MONITOR HP Z27N G2 27" IPS WLED 16:10 2560 X 1440 SERIE: 6MC82616JL	\$	3,016.00
17	MONITOR HP Z27N G2 27" IPS WLED 16:10 2560 X 1440 SERIE: 6MC82616K	\$	3,016.00
18	MONITOR HP Z27N G2 27" IPS WLED 16:10 2560 X 1440 SERIE: 6MC82616J7	\$	3,016.00
19	MONITOR HP Z27N G2 27" IPS WLED 16:10 2560 X 1440 SERIE: 6MC82616JT	\$	3,016.00
20	HPE STOREEASY 1660 32TB SAS STORAGE/RAID 6/ 24 TERAS/ SERIE: 2M284701T5	\$	53,360.00
COMP.502-455-092019	IMPRESORA OFFICEJET PRO 8600 HP	\$	1.00
COMP.500-452-092019	LAPTOP DELL	\$	1.00
COMP.504-467-092019	COMPUTADORA THINKCENTER LENOVO	\$	1.00
COMP.508-471-092019	IMPRESORA HP OFFICEJET 6830	\$	1.00
COMP.520-510-092019	COMPUTADORA ENSAMBLADA CON CPU Y TECLADO	\$	1.00
COMP.506-476-092019	PROYECTOR SONY	\$	1.00
COMP.007-524-092019	PROYECTOR Viewsonic	\$	1.00
COMP.521-459-092019	COMPUTADORA ENSAMBLADA CON CPU Y TECLADO	\$	1.00
COMP.521-505-092019	IMPRESORA SAMSUNG ML2240	\$	1.00
COMP.500-014-092019	COMPUTADORA ENSAMBLADA CON CPU Y TECLADO	\$	1.00
COMP.519-452-092019	LAPTOP DELL	\$	1.00
COMP.502-014-092019	COMPUTADORA ENSAMBLADA CON CPU Y TECLADO	\$	1.00
COMP.519-508-092019	SCANNER KODAK	\$	1.00
COMP.524-014-092019	COMPUTADORA ENSAMBLADA Y TECLADO MONITOR SAMSUNG	\$	1.00
COMP.506-472-092019	COMPUTADORA ENSAMBLADA MONITOR MMC3FAA00132703C5D4200	\$	1.00
COMP.507-459-092019	COMPUTADORA ENSAMBLADA CON CPU Y TECLADO CPU 940400050704	\$	1.00
COMP.500-455-092019	IMPRESORA OFFICEJET PRO 8660 HP	\$	1.00
COMP.513-494-092019	COMPUTADORA ENSAMBLADA CON CPU Y TECLADO MINITOR BENQ	\$	1.00
COMP.511-459-092019	COMPUTADORA ENSAMBLADA CON CPU Y TECLADO MONITOR AOC	\$	1.00
COMP.514-459-092019	COMPUTADORA ENSAMBLADA CON CPU Y TECLADO MONITOR AOC	\$	1.00
COMP.508-467-092019	COMPUTADORA LENOVO THINKCENTRE M73	\$	1.00
COMP.512-459-092019	COMPUTADORA ENSAMBLADA CON CPU Y TECLADO MONITOR AOC	\$	1.00
COMP.509-459-092019	COMPUTADORA ENSAMBLADA CON CPU Y TECLADO MONITOR NOC	\$	1.00
COMP.516-419-092019	COMPUTADORA ENSAMBLADA CORE I5CON 8 GB EN RAM CON NUMERO DE SIETE.TARJAMADRE 154640024752	\$	1.00
COMP.501-462-092019	COMPUTADORA ENSAMBLADA CON CPU Y TECLADO GATEWEY	\$	1.00
COMP.514-520-092019	IMPRESORA DOBLE CARTA HP 7110	\$	1.00

COMP.523-459-092019	COMPUTADORA ENSAMBLADA CON CPU Y TECLADO	\$	1.00
COMP.522-516-092019	COMPUTADORA ENSAMBLADA CON CPU Y TECLADO MONITOR AOC	\$	1.00
COMP.506-483-092019	IMPRESORA OFFICEJET PRO HP	\$	1.00
COMP.515-459-092019	COMPUTADORA ENSAMBLADA CON MONITOR, CPU Y TECLADO MONITOR AKTEC	\$	1.00
COMP.506-459-092019	COMPUTADORA ENSAMBLADA COREIS CON 8 GB EN RAM CON NUERO DE SIETE	\$	1.00
COMP.500-493-092019	SCANNER	\$	1.00
COMP.518-504-092019	COMPUTADORA ENSAMBLADA CON CPU Y TECLADO	\$	3,178.52
COMP.500-058-092019	IMPRESORA	\$	723.85
COMP.500-515-092019	PLOTTER	\$	68,882.50
COMP.506-534-092019	CAMARA CYBER 950	\$	1,166.92
COMP.526-014-092019	COMPUTADORA INTEL CERON	\$	6,187.75
	ARTICULOS VARIOS	\$	6,532.90
	ACTUALIZACION DE PC	\$	1,821.01
	TELEFONO CONMUTADOR	\$	672.01
SOPORTE 430-535-092019	MEDIDOR DE LUMINOSIDAD	\$	1,365.23
SISTEMAS	GPS MEGALLAN	\$	875.63
SISTEMAS	GPS ETREX	\$	1,445.69
D-2031 DIC 13	Aire Acondicionado Panasonic CS-YS18NKV inverter AJ COMERCIALIZADORA	\$	2,842.00
D-129 MZO 14	Impresora HP	\$	1.00
IDE-MOB-1309	BOMBA SUMERG SERIE D96360 MOD25E101 MCA BARMESA	\$	10,509.58
IDE-MOB-1310	BOMBA SUMERG SERIE D96361 MOD25E101 MCA BARMESA	\$	10,509.58
IDE-MOB-1311	BOMBA SUMERG SERIE D95207 MOD25E101 MCA BARMESA	\$	10,509.58
01/Abr/2013	Desmalezadora Sthil 44.3 CM3 2.9 HP Autocut 40-2	\$	1,953.83
PD-221 dic20	Patin de carga 3 toneladas	\$	7,419.84
PD-221 dic20	Patin de carga 3 toneladas	\$	7,419.84
PD-200 dic20	Maquina Soldadora th250	\$	6,816.90
20/Nov/2018	PODADORA DE ALTURA MCA. STIHL HT-103 ESPADA DE 12" 1.4 HP	\$	7,064.40
20/Nov/2018	MAQ P/SOLDAR TH 250 SERIE No A-145-1500-H18	\$	5,693.53
20/Nov/2018	MAQ P/SOLDAR TH 250 SERIE No A-145-2359-H18	\$	5,693.53
20/Nov/2018	MAQ P/SOLDAR TH 250 SERIE No A-145-2351-H18	\$	5,693.53
20/Nov/2018	MAQ P/SOLDAR TH 250 SERIE No A-145-2354-H18	\$	5,693.53
40574	Mini-Split 24,000 BTU Serie S	\$	1.00
40574	Mini-Split 36,000 BTU Serie S	\$	1.00
40724	A/A 60,000 BTU e Instalación de Equipo	\$	1.00
20/Sep/2013	Suministro de aire acondicionado	\$	1,010.34
D-12 AG 14	Minisplit Inverter RHEM 18,000 BTUS 220V Solo Frio	\$	3,630.13
D-12 AG 14	Minisplit Inverter RHEM 12,000 BTUS 220V Solo Frio	\$	2,498.30
D-12 AG 14	Minisplit Inverter RHEM 12,000 BTUS 220V Solo Frio	\$	2,498.30
D-12 AG 14	Minisplit Inverter RHEM 12,000 BTUS 220V Solo Frio	\$	2,498.30
D-115 JUL 15	Minisplit LG 22000 btu/h Artcool Inverter Tipo Espejo 220V.	\$	7,194.52
D-7 AGO 15	Minisplit Inverter Panasonic 12000BTU Modelo CS-YS-12NKV-6	\$	3,990.40
D-104 JUN 16	Minisplit Inverter Panasonic de 18000 BTUS para INIFED	\$	5,934.10
PD-287 MARZO 17	Minisplit Inverter 12000 BTUS para CYSFRE	\$	5,202.88
PD-115 MAYO 2017	A/C Cia Fernandez FMA49015	\$	4,645.20
PD-195 MAYO19	A/C MINI SPLIT ZMARTECH 36000 BTU MOD. AC362ZTXS	\$	10,461.77
PD-195 MAYO19	A/C MINI SPLIT ZMARTECH 36000 BTU MOD. AC362ZTXS	\$	10,461.77
PD-84 MAYO20	A/C MINI SPLIT PRIME 18000 BTU	\$	5,643.74
PD-84 MAYO20	A/C MINI SPLIT PRIME 18000 BTU	\$	5,643.74
PD-68 JUNIO20	A/C MINI SPLIT PRIME 18000 BTU	\$	5,697.50
PD-108 JUNIO20	A/C MINI SPLIT PRIME 18000 BTU	\$	5,697.50
PD-169 DIC20	AIRE ACONDICIONADO 12,0000 BTUS	\$	3,966.66
PD-169 DIC20	AIRE ACONDICIONADO 12,0000 BTUS	\$	3,966.67
PD-169 DIC20	AIRE ACONDICIONADO 12,0000 BTUS	\$	3,966.67
PD-169 DIC20	AIRE ACONDICIONADO 12,0000 BTUS	\$	3,966.67
PD-169 DIC20	AIRE ACONDICIONADO 12,0000 BTUS	\$	3,966.67
PD-233 DIC20	AIRE ACONDICIONADO 12,0000 BTUS	\$	3,966.67
PD-287 MARZO 17	Minisplit LG Inverter 33,000 btu Serie:511KAMZOFW50	\$	17,966.61
PD-115 MAYO 2017	Minisplit LG Inverter 33,000 btu Serie:511KAMZOFW51	\$	17,966.61
D-242 AB 14	Audio para salade juntas del IDEFEY ELECTRONICA GONZALEZ SA DE CV	\$	1,589.30
D-73 SEP 15	Deshumificador	\$	1,910.92

D-128 MZO 16	DISPENSADOR DE AGUA COLOR NEGRO Y ACERO ACUISTAR IDE-MOB-1092	\$	1,695.05
D-58 MAY 06	CHEVROLET 10CEC34K5T182627	\$	1.00
D-58 MAY 06	DODGE PM175918	\$	1.00
D-57 MAY 06	VW Sedan 3VW51A1B0XM504593	\$	1.00
D-57 MAY 06	VW Sedan 3VW51A1B0XW525945	\$	1.00
D-56 MAY 06	Chevy Serie 3G1SF21X465103270	\$	1.00
D-56 MAY 06	Chevy Serie 3G1SF21X665106607	\$	1.00
D-223 DIC 06	Chevy Serie 3G1SF21X575130494	\$	1.00
D-223 DIC 06	Chevy Serie 3G1SF21X475130857	\$	1.00
D-223 DIC 06	Chevy Serie 3G1SF21X875130862	\$	1.00
D-223 DIC 06	Chevy Serie 3G1SF21X875131168	\$	1.00
D-223 DIC 06	Chevy Serie 3G1SF21X675131170	\$	1.00
JBY/2017/221	CREW CAB CHEYENE	\$	249,000.00
JBY/2017/222	CAMIONETA TORNADO	\$	88,101.75
20/Dic/2020	Microsoft Office Estandar	\$	1.00
20/Dic/2020	Windows 7 Profesional	\$	1.00
40663	Licencia Antivirus ESET 4.2	\$	1.00
40939	Compra de Antivirus	\$	1.00
D-1625 Nov 13	Software de UADY	\$	1.00
26/Dic/2018 D-183	LICENCIAS REVIT 2019 COMMERCIAL NEW SINGLE-USER ELD ANNUAL- SUBSCRIPTION (829KA-WW2859-T981) ANUAL	\$	3,507.88
26/Dic/2018 D-183	LICENCIAS REVIT 2019 COMMERCIAL NEW SINGLE-USER ELD ANNUAL- SUBSCRIPTION (829KA-WW2859-T981) ANUAL	\$	3,507.88
26/Dic/2018 D-183	LICENCIAS REVIT 2019 COMMERCIAL NEW SINGLE-USER ELD ANNUAL- SUBSCRIPTION (829KA-WW2859-T981) ANUAL	\$	3,507.88
26/Dic/2018 D-183	LICENCIAS REVIT 2019 COMMERCIAL NEW SINGLE-USER ELD ANNUAL- SUBSCRIPTION (829KA-WW2859-T981) ANUAL	\$	3,507.88
26/Dic/2018 D-183	LICENCIAS REVIT 2019 COMMERCIAL NEW SINGLE-USER ELD ANNUAL- SUBSCRIPTION (829KA-WW2859-T981) ANUAL	\$	3,507.88
26/Dic/2018 D-183	LICENCIAS REVIT 2019 COMMERCIAL NEW SINGLE-USER ELD ANNUAL- SUBSCRIPTION (829KA-WW2859-T981) ANUAL	\$	3,507.88
26/Dic/2018 D-183	LICENCIAS REVIT 2019 COMMERCIAL NEW SINGLE-USER ELD ANNUAL- SUBSCRIPTION (829KA-WW2859-T981) ANUAL	\$	3,507.88
26/Dic/2018 D-183	LICENCIAS REVIT 2019 COMMERCIAL NEW SINGLE-USER ELD ANNUAL- SUBSCRIPTION (829KA-WW2859-T981) ANUAL	\$	3,507.88
26/Dic/2018 D-183	LICENCIAS REVIT 2019 COMMERCIAL NEW SINGLE-USER ELD ANNUAL- SUBSCRIPTION (829KA-WW2859-T981) ANUAL	\$	3,507.88
09/Abr/2019 D-86	SOFTWARE DE PRECIOS UNITARIOS DEPTO DE COSTOS	\$	3,706.90
09/Abr/2019 D-86	SOFTWARE DE PRECIOS UNITARIOS DEPTO DE COSTOS	\$	3,706.90
09/Abr/2019 D-86	SOFTWARE DE PRECIOS UNITARIOS DEPTO DE COSTOS	\$	3,706.90
09/Abr/2019 D-86	SOFTWARE DE PRECIOS UNITARIOS DEPTO DE COSTOS	\$	3,706.90
09/Abr/2019 D-86	SOFTWARE DE PRECIOS UNITARIOS DEPTO DE COSTOS	\$	3,706.90
09/Abr/2019 D-86	SOFTWARE DE PRECIOS UNITARIOS DEPTO DE COSTOS	\$	3,706.90
09/Abr/2019 D-86	SOFTWARE DE PRECIOS UNITARIOS DEPTO DE COSTOS	\$	3,706.90
09/Abr/2019 D-86	SOFTWARE DE PRECIOS UNITARIOS DEPTO DE COSTOS	\$	3,706.90
40847	Equipo Estacional North N2R de 2" con 2 Pantallas	\$	1.00
		\$	1,468,005.60

Bajo protesta de decir verdad declaramos que los Estados Financieros y sus Notas son razonablemente correctos y responsabilidad del emisor.


C. Luis Jorge Montalvo Duarte
 Director General


C.P. Francisco Javier Aguilar Uc
 Director de Administración



C.P. Karen Eunice Morales Andrade
 Jefe de Contabilidad

Cuenta Pública 2021
Relación de Bienes Inmuebles que integran el Patrimonio
Al 31 de Agosto de 2021
(pesos)


Ente Público: INSTITUTO PARA EL DESARROLLO Y CERTIFICACIÓN DE LA INFRAESTRUCTURA FÍSICA EDUCATIVA Y ELECTRICA DE YUCATÁN.

Código	Descripción del Bien Inmueble	Valor en libros
	Terrenos	
'1231-0000-0000-0000	Terrenos	\$ 194,389.23
	Edificios no Habitacionales	
'1233-0583-0000-0000	Edificios No Residenciales	\$ 2,894,191.64
	Infraestructura	
1234-0000-0000-0000	Infraestructura	\$ 60,770,734.57
'1235-0000-0000-0000	Construccion en Proc en Bienes de Dom Publico	
'1235-2103-5201-2076	IDE-21-OP-I3P-076	521,437.33
'1235-2103-5211-2105	IDE-21-OP-LP-105	110,285.06
'1235-2103-5211-2106	IDE-21-OP-LP-106	93,699.98
'1235-2103-5211-2112	IDE-21-OP-LP-112	326,729.94
'1235-2103-5211-2790	IDE-21-OP-LP-079	243,098.21
'1235-2103-5211-2820	IDE-21-OP-LP-082	129,833.95
'1235-2103-5211-2830	IDE-21-OP-LP-083	74,102.01
'1235-2103-5211-2840	IDE-21-OP-LP-084	76,520.45
'1235-2103-5211-2900	IDE-21-OP-LO-090	235,312.72
'1235-2103-5211-2930	IDE-21-OP-LP-093	106,210.75
'1235-2121-6191-1140	LO-931037999-E16-2019-A	0.01
'1235-2121-6191-1160	LO-931037999-E16-2016-C	-0.01
'1235-2121-6191-1170	LO-931037999-E17-2019-A	-0.01
'1235-2190-5191-1690	LO-931037999-E18-2018	-0.01
'1235-2190-5191-1730	LO-931037999-E21-2019	0.01
'1235-2389-4191-0510	IDE-19-OP-I3P-001	1,891,487.65
'1235-2699-0181-0260	IDE-18-OP-DIRECTA-10	484,040.54
'1235-2699-0181-0320	IDE-18-OP-DIRECTA-20	495,761.25
'1235-2699-0181-0350	IDE-18-OP-DIRECTA-23	497,994.36
'1235-2699-0181-0365	IDE-18-OP-DIRECTA-25	390,837.97
'1235-2699-0181-0570	IDE-18-OP-DIRECTA-34	447,958.94
'1235-2699-0181-0635	IDE-18-OP-DIRECTA-57	697,077.86
'1235-2699-0181-0690	IDE-18-OP-DIRECTA-44	502,972.87
'1235-2699-0181-0710	IDE-18-OP-013	1,039,811.64
'1235-2913-6201-0320	IDE-20-OP-LP-032	0.02
'1235-2913-6201-0780	IDE-20-OP-LP-078	995,586.74
'1235-2913-6201-0960	IDE-20-OP-LP-096	0.01
'1235-2913-6201-1770	IDE-20-OP-LP-177	0.00
'1235-2913-6201-1780	IDE-20-OP-LP-178	0.01
	- Depreciacion Acumulada de Bienes Inmuebles	-159,180.60
	TOTAL	\$ 73,060,895.09

Bajo protesta de decir verdad declaramos que los Estados Financieros y sus Notas son razonablemente correctos y responsabilidad del emisor


C. Luis Jorge Montalvo Duarte
 Director General


C.P. Francisco Javier Aguilar Uc
 Director de Administración


C.P. Karen Eunice Morales Andrade
 Jefe de Contabilidad

Balanza de comprobación al 31/Ago/2021

Cuenta	Nombre	Saldos Iniciales				Saldos Actuales	
		Deudor	Acreedor	Cargos	Abonos	Deudor	Acreedor
*1100-0000-0000-000	ACTIVO CIRCULANTE	134,398,378.86		97,297,441.03	71,852,185.40	159,843,634.49	
*1110-0000-0000-000	Efectivo y Equivalentes	51,479,205.32		46,679,303.53	26,434,463.71	71,724,045.14	
*1111-0000-0000-000	Efectivo	17,000.00		0.00	0.00	17,000.00	
*1111-0002-0000-000	Fondo Fijo Administración	7,000.00		0.00	0.00	7,000.00	
*1111-0003-0000-000	Fondo Fijo Servicios Generales	10,000.00		0.00	0.00	10,000.00	
*112-0000-0000-000	Bancos / Tesorería	49,627,812.31		39,603,876.40	19,426,554.80	69,805,133.91	
*112-2015-0000-000	Programas 2015	970,503.94		1,298.58	0.00	971,802.52	
*112-0870-0000-000	#0870 IDEFEY Gtos de Sup Fam Potenciado Santander	970,503.94		1,298.58	0.00	971,802.52	
*112-2019-0000-000	Programas 2019	945,523.54		294.51	0.00	945,818.05	
*112-1882-0000-000	#1882 Recursos de Años Anteriores Banamex	945,523.54		294.51	0.00	945,818.05	
*112-2021-0000-000	Programas 2021	47,310,218.31		38,656,906.40	18,768,745.32	67,199,379.39	
*112-1035-0000-000	#1035 Fam Basica 2021	30,810,084.12		6,446,619.48	14,329,415.12	22,927,288.48	
*112-3271-0000-000	#3271 Recursos Propios 101	4,987,508.67		16,544.24	1,526,355.97	3,477,696.94	
*112-3809-0000-000	#3809 Univ. Téc. del Centro en Izamal 2021	0.00		2,770,977.65	0.00	2,770,977.65	
*112-3852-0000-000	#3852 Univ. de Oriente en Valladolid 2021	0.00		1,039,853.00	0.00	1,039,853.00	
*112-3882-0000-000	#3882 Univ. Téc. del Poniente en Maxcacú 2021	0.00		2,770,977.65	0.00	2,770,977.65	
*112-3921-0000-000	#3921 Univ. Politécnica de Yucatán 2021	0.00		2,888,296.25	0.00	2,888,296.25	
*112-3977-0000-000	#3977 Inst. Tec. Superior Progreso 2021	3,312,711.00		142.63	0.00	3,312,853.63	
*112-4323-0000-000	#4323 Idey Regularización de Serv de Energía 2021	0.00		660,000.00	0.00	660,000.00	
*112-4498-0000-000	#4498 Participaciones Federales 2021	1,768,878.39		2,777,512.34	2,912,974.23	1,633,416.50	
*112-6890-0000-000	#6890 PROFEXCE Scotiabank	2,789.82		0.00	0.00	2,789.82	
*112-6905-0000-000	#6905 Normal IEPAC Scotiabank	2,900,370.57		124.88	0.00	2,900,495.45	
*112-7123-0000-000	#7123 Normal Estatal Scotiabank	4,032.07		0.00	0.00	4,032.07	
*112-7330-0000-000	#7330 Expansión de la Educación Inicial 2021	1,880,000.00		0.01	0.00	1,880,000.01	
*112-8640-0000-000	#8640 Inst. Tec. de Conkal FamSup2021	1,643,843.67		826,140.92	0.00	2,469,984.59	
*112-8700-0000-000	#8700 PROFEXCE 2021	0.00		1,538,000.00	0.00	1,538,000.00	
*112-8781-0000-000	#8781 Remanente Fam Basica 2021	0.00		16,921,717.35	0.00	16,921,717.35	
*112-4000-0000-000	Gastos Cuenta Corriente	401,566.52		945,376.91	657,809.48	689,133.95	
*112-2025-0000-000	#2025 Gasto Corriente 2009 Inverlat	8,101.70		2,000.37	0.00	10,102.07	
*112-5703-0000-000	#5703 Gastos Corriente 2009 Santander	343,209.44		943,363.09	657,809.48	628,763.05	
*112-8756-0000-000	#38756 Gto Corriente Bmex	50,255.38		13.45	0.00	50,268.83	
*1116-0000-0000-000	Depositos de Fondos de Terceros	1,834,393.01		7,075,427.13	7,007,908.91	1,901,911.23	
*1116-0313-0000-000	#0313 Fonden	0.57		0.00	0.00	0.57	
*1116-2321-0000-000	#2321 IDEFEY Fam Potenciado 2015 Santander	1,834,392.44		7,075,427.13	7,007,908.91	1,901,910.66	
*1120-0000-0000-000	Derechos a Recibir Efectivo o Equivalentes	464,994.81		39,305,084.47	39,036,084.47	733,994.81	
*1122-0000-0000-000	Cuentas por cobrar a Corto Plazo	438,000.00		38,951,084.47	38,702,084.47	687,000.00	
*1122-0006-0000-000	Transferencias por Recibir Cuenta Corriente	0.00		3,463,934.00	2,776,934.00	687,000.00	
*1122-0006-3271-000	#3271 Recursos Propios 2021	0.00		687,000.00	0.00	687,000.00	
*1122-0006-4498-000	#4498 Participaciones Federales 2021 GC	0.00		2,776,934.00	2,776,934.00	0.00	
*1122-0016-0000-000	Transferencias por Recibir Programas 2021	438,000.00		35,487,150.47	35,925,150.47	0.00	
*1122-0016-1035-000	#1035 Fam Basica 2021	0.00		6,076,884.00	6,076,884.00	0.00	
*1122-0016-3809-000	#3809 Univ Tec del Centro en Izamal 2021	0.00		2,770,977.65	2,770,977.65	0.00	
*1122-0016-3852-000	#3852 Univ de Oriente en Valladolid 2021	0.00		1,039,853.00	1,039,853.00	0.00	
*1122-0016-3882-000	#3882 Univ Tec del Poniente Maxcanú 2021	0.00		2,770,977.65	2,770,977.65	0.00	
*1122-0016-3921-000	#3921 Univ Politécnica de Yucatán 2021	0.00		2,888,296.25	2,888,296.25	0.00	
*1122-0016-4323-000	#4323 IDEY Reg de Serv Energia2021	0.00		660,000.00	660,000.00	0.00	
*1122-0016-7330-000	#7330 Exp de la Educ Inicial 2021	438,000.00		0.00	438,000.00	0.00	
*1122-0016-8640-000	#8640 Inst tec conkal	0.00		826,069.00	826,069.00	0.00	
*1122-0016-8700-000	#8700 Profexce 2021	0.00		1,538,000.00	1,538,000.00	0.00	
*1122-0016-8781-000	#8781 Remanentes Fam Basica 2021	0.00		16,918,092.92	16,916,092.92	0.00	
*1123-0000-0000-000	Deudores por Cobrar a Corto Plazo	27,000.00		354,000.00	334,000.00	47,000.00	
*1123-0009-2000-000	Otros Deudores Diversos	27,000.00		354,000.00	334,000.00	47,000.00	
*1123-0009-0020-000	Bases por Depositar	0.00		329,000.00	329,000.00	0.00	
*1123-0009-0043-000	David Alfonso Chacon Yam	0.00		10,000.00	0.00	10,000.00	
*1123-0009-0045-000	Francisco Javier Pool Peet	12,000.00		0.00	2,000.00	10,000.00	
*1123-0009-0051-000	Pablo Enrique Chi Kuk	15,000.00		0.00	3,000.00	12,000.00	
*1123-0009-0052-000	Tomas Alejandro Heredia Lopez	0.00		15,000.00	0.00	15,000.00	

'1124-0000-0000-000' Contribuciones por Recuperar a Corto Plazo	-5.19	0.00	0.00	-5.19
'1124-0000-1000-000' Anticipo de Impuestos	-5.19	0.00	0.00	-5.19
'1124-0000-1000-000' Subsidio al Empleo	-5.19	0.00	0.00	-5.19
'1130-0000-0000-000' Derechos a Recibir Bienes o Servicios	-5.19	0.00	0.00	-5.19
'1134-0000-0000-000' Anticipo a Contratistas	6,870,994.62	4,238,996.67	575,169.15	10,534,822.14
'1134-1035-0000-000' #1035 Fam Basica 2021	6,870,994.99	4,238,996.67	575,169.15	10,534,822.14
'1134-1035-2012-076' IDE-21-OP-IP-076	325,350.09	0.00	156,431.20	168,918.89
'1134-1035-2112-100' IDE-21-OP-LP-100	0.00	308,983.67	0.00	308,983.67
'1134-1035-2112-101' IDE-21-OP-LP-101	0.00	201,128.07	0.00	201,128.07
'1134-1035-2112-102' IDE-21-OP-LP-102	0.00	185,784.04	0.00	185,784.04
'1134-1035-2112-103' IDE-21-OP-LP-103	0.00	144,809.03	0.00	144,809.03
'1134-1035-2112-104' IDE-21-OP-LP-104	0.00	180,284.98	0.00	180,284.98
'1134-1035-2112-105' IDE-21-OP-LP-105	170,980.60	0.00	33,085.52	137,895.08
'1134-1035-2112-106' IDE-21-OP-LP-106	158,696.96	0.00	28,110.00	130,586.96
'1134-1035-2112-107' IDE-21-OP-LP-107	0.00	182,755.29	0.00	182,755.29
'1134-1035-2112-108' IDE-21-OP-LP-108	314,998.10	0.00	0.00	314,998.10
'1134-1035-2112-109' IDE-21-OP-LP-109	0.00	152,022.05	0.00	152,022.05
'1134-1035-2112-110' IDE-21-OP-LP-110	0.00	153,960.69	0.00	153,960.69
'1134-1035-2112-111' IDE-21-OP-LP-111	0.00	401,112.80	0.00	401,112.80
'1134-1035-2112-112' IDE-21-OP-LP-112	937,418.77	0.00	98,018.98	839,399.79
'1134-1035-2112-780' IDE-21-OP-LP-078	2,189,585.70	0.00	0.00	2,189,585.70
'1134-1035-2112-790' IDE-21-OP-LP-079	988,978.59	0.00	72,929.47	916,049.12
'1134-1035-2112-800' IDE-21-OP-LP-080	176,841.07	0.00	0.00	176,841.07
'1134-1035-2112-810' IDE-21-OP-LP-081	320,902.63	0.00	0.00	320,902.63
'1134-1035-2112-820' IDE-21-OP-LP-082	164,983.35	0.00	38,950.19	126,033.16
'1134-1035-2112-830' IDE-21-OP-LP-083	168,922.43	0.00	22,230.60	146,691.83
'1134-1035-2112-840' IDE-21-OP-LP-084	170,093.89	0.00	22,956.14	147,137.75
'1134-1035-2112-850' IDE-21-OP-LP-085	0.00	140,847.86	0.00	140,847.86
'1134-1035-2112-860' IDE-21-OP-LP-086	0.00	145,778.24	0.00	145,778.24
'1134-1035-2112-870' IDE-21-OP-LP-087	0.00	274,435.94	0.00	274,435.94
'1134-1035-2112-880' IDE-21-OP-LP-088	0.00	175,249.28	0.00	175,249.28
'1134-1035-2112-890' IDE-21-OP-LP-089	0.00	220,709.05	0.00	220,709.05
'1134-1035-2112-900' IDE-21-OP-LP-090	163,817.65	0.00	70,593.82	93,223.83
'1134-1035-2112-910' IDE-21-OP-LP-091	167,905.93	0.00	0.00	167,905.93
'1134-1035-2112-920' IDE-21-OP-LP-092	144,952.70	0.00	0.00	144,952.70
'1134-1035-2112-930' IDE-21-OP-LP-093	0.00	176,988.95	31,863.23	145,125.72
'1134-1035-2112-940' IDE-21-OP-LP-094	0.00	165,614.63	0.00	165,614.63
'1134-1035-2112-950' IDE-21-OP-LP-095	0.00	335,896.03	0.00	335,896.03
'1134-1035-2112-960' IDE-21-OP-LP-096	0.00	272,979.83	0.00	272,979.83
'1134-1035-2112-970' IDE-21-OP-LP-097	0.00	145,403.54	0.00	145,403.54
'1134-1035-2112-980' IDE-21-OP-LP-098	0.00	274,252.70	0.00	274,252.70
'1134-1035-2112-990' IDE-21-OP-LP-099	306,566.53	0.00	0.00	306,566.53
'1134-1166-0000-000' #1166 Fam Media Superior 2019 Bmx	-0.03	0.00	0.00	-0.03
'1134-1166-1920-010' IDE-19-OP-LP-044	-0.02	0.00	0.00	-0.02
'1134-1166-1920-030' IDE-19-OP-LP-046	-0.01	0.00	0.00	-0.01
'1134-1174-0000-000' #1174 PACTEN 2019	0.01	0.00	0.00	0.01
'1134-1174-1930-020' IO-931037999-E5-2019	0.01	0.00	0.00	0.01
'1134-1377-0000-000' #1377 Fam Superior 2019 Banamex	-0.03	0.00	0.00	-0.03
'1134-1377-1930-010' IDE-19-OP-LP-032	-0.01	0.00	0.00	-0.01
'1134-1377-1930-080' IDE-19-OP-LP-048	-0.02	0.00	0.00	-0.02
'1134-1516-0000-000' #1516 Remanente FAM BASICA 2019 Santander	0.01	0.00	0.00	0.01
'1134-1516-1910-640' IDE-19-OP-LP-043-B	0.01	0.00	0.00	0.01
'1134-1516-1911-240' IDE-19-OP-LP-077-A	0.01	0.00	0.00	0.01
'1134-1516-1911-250' IDE-19-OP-LP-077-B	-0.01	0.00	0.00	-0.01
'1134-1516-1911-280' IDE-19-OP-LP-078-C	-0.01	0.00	0.00	-0.01
'1134-1516-1911-310' IDE-19-OP-LP-081	-0.01	0.00	0.00	-0.01
'1134-1516-1911-340' IDE-19-OP-LP-084	0.01	0.00	0.00	0.01
'1134-1516-1911-540' IDE-19-OP-LP-094	0.02	0.00	0.00	0.02
'1134-1516-1911-660' IDE-19-OP-LP-102	0.01	0.00	0.00	0.01
'1134-1516-1911-800' IDE-19-OP-DIRECTA-006	-0.01	0.00	0.00	-0.01
'1134-1516-1911-830' IDE-19-OP-DIRECTA-009	-0.01	0.00	0.00	-0.01
'1134-1905-0000-000' #1905 Expansion de la Educ Inicial Bmx	0.01	0.00	0.00	0.01
'1134-1905-1911-690' LO-931037999-E18-2019	0.01	0.00	0.00	0.01

'1134-1905-1911-730 LO-931037999-E21-2019	-0.01	0.00	0.00	-0.01
'1134-1905-1911-750 IO-931037999-E22-2019-B	0.01	0.00	0.00	0.01
'1134-3894-0000-000 #3894 Fam Basica 2019 Santander	-0.25	0.00	0.00	-0.25
'1134-3894-1910-010 IDE-19-OP-LP-001	-0.01	0.00	0.00	-0.01
'1134-3894-1910-120 IDE-19-OP-LP-008	-0.01	0.00	0.00	-0.01
'1134-3894-1910-170 IDE-19-OP-LP-011-A	0.01	0.00	0.00	0.01
'1134-3894-1910-190 IDE-19-OP-LP-012	0.01	0.00	0.00	0.01
'1134-3894-1910-260 IDE-19-OP-LP-017	-0.02	0.00	0.00	-0.02
'1134-3894-1910-270 IDE-19-OP-LP-018-A	-0.02	0.00	0.00	-0.02
'1134-3894-1910-310 IDE-19-OP-LP-020-B	-0.02	0.00	0.00	-0.02
'1134-3894-1910-340 IDE-19-OP-LP-022	0.01	0.00	0.00	0.01
'1134-3894-1910-360 IDE-19-OP-LP-023-B	-0.01	0.00	0.00	-0.01
'1134-3894-1910-410 IDE-19-OP-LP-027	0.01	0.00	0.00	0.01
'1134-3894-1910-430 IDE-19-OP-LP-029	-0.02	0.00	0.00	-0.02
'1134-3894-1910-450 IDE-19-OP-LP-031	-0.01	0.00	0.00	-0.01
'1134-3894-1910-510 IDE-19-OP-13P-001	-0.01	0.00	0.00	-0.01
'1134-3894-1910-530 IDE-19-OP-LP-033-B	-0.01	0.00	0.00	-0.01
'1134-3894-1910-540 IDE-19-OP-LP-034	-0.02	0.00	0.00	-0.02
'1134-3894-1910-560 IDE-19-OP-LP-035-B	0.01	0.00	0.00	0.01
'1134-3894-1910-580 IDE-19-OP-LP-037	-0.01	0.00	0.00	-0.01
'1134-3894-1910-590 IDE-19-OP-LP-039	0.01	0.00	0.00	0.01
'1134-3894-1910-620 IDE-19-OP-LP-042	-0.01	0.00	0.00	-0.01
'1134-3894-1910-780 IDE-19-OP-LP-055-B	-0.01	0.00	0.00	-0.01
'1134-3894-1910-900 IDE-19-OP-LP-063-B	0.01	0.00	0.00	0.01
'1134-3894-1910-910 IDE-19-OP-LP-064-A	-0.01	0.00	0.00	-0.01
'1134-3894-1910-920 IDE-19-OP-LP-064-B	-0.02	0.00	0.00	-0.02
'1134-3894-1910-940 IDE-19-OP-LP-065-B	-0.01	0.00	0.00	-0.01
'1134-3894-1910-970 IDE-19-OP-LP-066-B	0.01	0.00	0.00	0.01
'1134-3894-1910-980 IDE-19-OP-LP-067	-0.01	0.00	0.00	-0.01
'1134-3894-1911-000 IDE-19-OP-LP-069-A	-0.01	0.00	0.00	-0.01
'1134-3894-1911-020 IDE-19-OP-LP-070-A	-0.01	0.00	0.00	-0.01
'1134-3894-1911-060 IDE-19-OP-LP-072-B	-0.01	0.00	0.00	-0.01
'1134-3894-1911-070 IDE-19-OP-LP-072-C	-0.01	0.00	0.00	-0.01
'1134-3894-1911-080 IDE-19-OP-LP-072-D	-0.01	0.00	0.00	-0.01
'1134-3894-1911-130 IDE-19-OP-LP-074-C	-0.02	0.00	0.00	-0.02
'1134-3894-1911-420 IDE-19-OP-LP-088-B	-0.02	0.00	0.00	-0.02
'1134-3894-1911-430 IDE-19-OP-LP-088-C	-0.01	0.00	0.00	-0.01
'1134-3894-1911-450 IDE-19-OP-089-B	-0.01	0.00	0.00	-0.01
'1134-3894-1911-600 IDE-19-OP-LP-098-B	0.02	0.00	0.00	0.02
'1134-3894-1911-650 IDE-19-OP-LP-101	-0.02	0.00	0.00	-0.02
'1134-3894-1911-670 IDE-19-OP-LP-103-A	0.01	0.00	0.00	0.01
'1134-3894-1912-070 IDE-19-OP-DIRECTA-031	0.01	0.00	0.00	0.01
'1134-4032-0000-000 #4032 IDEFEY FAM Media Superior 2018 Santander	-0.03	0.00	0.00	-0.03
'1134-4032-1820-070 IDE-18-OP-13P-003	-0.01	0.00	0.00	-0.01
'1134-4032-1820-080 IDE-18-OP-13P-004	-0.01	0.00	0.00	-0.01
'1134-4032-1820-090 IDE-18-OP-13P-005	-0.01	0.00	0.00	-0.01
'1134-6187-0000-000 #6187 IDEFEY FAM Superior 2018 UNO Santander	-0.05	0.00	0.00	-0.05
'1134-6187-1830-050 IDE-18-OP-021	-0.05	0.00	0.00	-0.05
'1134-6990-0000-000 #6990 IDEFEY FAM Basica 2018	-0.04	0.00	0.00	-0.04
'1134-6990-1810-410 IDE-18-OP-007	-0.04	0.00	0.00	-0.04
'1134-9136-0000-000 #9136Fam Basica 2020	0.03	0.00	0.00	0.03
'1134-9136-2010-110 IDE-20-OP-LP-011	0.02	0.00	0.00	0.02
'1134-9136-2010-140 IDE-20-OP-LP-014	-0.01	0.00	0.00	-0.01
'1134-9136-2010-340 IDE-20-OP-LP-034	0.01	0.00	0.00	0.01
'1134-9136-2010-410 IDE-20-OP-LP-041	-0.01	0.00	0.00	-0.01
'1134-9136-2010-480 IDE-20-OP-LP-048	0.01	0.00	0.00	0.01
'1134-9136-2010-520 IDE-20-OP-LP-052	0.01	0.00	0.00	0.01
'1134-9136-2010-670 IDE-20-OP-LP-067	0.01	0.00	0.00	0.01
'1134-9136-2010-680 IDE-20-OP-LP-068	-0.01	0.00	0.00	-0.01
'1134-9136-2010-920 IDE-20-OP-LP-092	0.02	0.00	0.00	0.02
'1134-9136-2010-940 IDE-20-OP-LP-094	-0.01	0.00	0.00	-0.01
'1134-9136-2011-111 IDE-20-OP-LP-111	-0.01	0.00	0.00	-0.01
'1150-0000-0000-000 Almacén	923,342.68	0.00	0.00	923,342.68

*1151-0000-0000-000	Almacén de Materiales y Suministros de Consumo	923,342.68	0.00	0.00	923,342.68
*1151-0000-0012-000	Ejercicios Anteriores Entradas	359,893.39	0.00	0.00	359,893.39
*1151-1000-0000-000	Mal de Admon, Emision de Doc y Art Ofic	563,449.29	0.00	0.00	563,449.29
*1151-1000-0001-000	Redes y Asesorias del Mayab	39,445.00	0.00	0.00	39,445.00
*1151-1000-0001-377	#3774 Ampliacion Oferta Educaliva 2008	39,445.00	0.00	0.00	39,445.00
*1151-1000-0003-000	Cia Mueblera Escolar SA de CV	86,752.21	0.00	0.00	86,752.21
*1151-1000-0003-061	#0611 Fam Basica 2008 Santander	22,398.69	0.00	0.00	22,398.69
*1151-1000-0003-294	#2940 Fam Basica 2009	12,563.00	0.00	0.00	12,563.00
*1151-1000-0003-825	#8259 Fam Basica 2010 Scoliabank	51,790.52	0.00	0.00	51,790.52
*1151-1000-0004-000	Delgado y Cia SA de CV	40,214.85	0.00	0.00	40,214.85
*1151-1000-0004-061	#0611 Fam Basica 2008 Santander	5,254.80	0.00	0.00	5,254.80
*1151-1000-0004-294	#2940 Fam Basica 2009	15,077.65	0.00	0.00	15,077.65
*1151-1000-0004-348	#3487 Fam Básica 2014 Santander	19,882.40	0.00	0.00	19,882.40
*1151-1000-0006-000	AJ Comercializadora del Ste SA de CV	17,724.80	0.00	0.00	17,724.80
*1151-1000-0006-294	#2940 Fam Basica 2009	17,724.80	0.00	0.00	17,724.80
*1151-1000-0007-000	Equipos del Mayab SA de CV	1,749.28	0.00	0.00	1,749.28
*1151-1000-0007-014	#0145 Fafef 2009 BBVA	1,749.28	0.00	0.00	1,749.28
*1151-1000-0008-000	Lases Computación del Ste SA de CV	13,798.20	0.00	0.00	13,798.20
*1151-1000-0008-971	#9711 Fortalecimiento de la Gestión Escolar Scotia	13,798.20	0.00	0.00	13,798.20
*1151-1000-0011-000	Productos Metalicos Steele	6,704.15	0.00	0.00	6,704.15
*1151-1000-0011-294	#2940 Fam Basica 2009	6,704.15	0.00	0.00	6,704.15
*1151-1000-0025-000	Jose Carlos Mena Navarro	32,480.00	0.00	0.00	32,480.00
*1151-1000-0025-971	#9711 Fortal de la Gestion Escolar 2010 Invertat	32,480.00	0.00	0.00	32,480.00
*1151-1000-0051-000	CME Internacional SA de CV	80,450.64	0.00	0.00	80,450.64
*1151-1000-0051-510	#5107 Fam Basica 2011 Scotia	39,734.64	0.00	0.00	39,734.64
*1151-1000-0051-764	#7643 Educación Media Superior 2007	1,082.28	0.00	0.00	1,082.28
*1151-1000-0051-825	#8259 Fam Basica 2010 Scollabank	39,633.72	0.00	0.00	39,633.72
*1151-1000-0052-000	Gama Total SA de CV	4,350.00	0.00	0.00	4,350.00
*1151-1000-0052-971	#9711 Fortalecimiento de la Gestión Escolar Scotia	4,350.00	0.00	0.00	4,350.00
*1151-1000-0060-000	LARC Industries SA de CV	95,895.75	0.00	0.00	95,895.75
*1151-1000-0060-348	#3487 Fam Básica 2014 Santander	95,895.75	0.00	0.00	95,895.75
*1151-1000-0076-000	Patricia Urzaiz Suarez	122,169.21	0.00	0.00	122,169.21
*1151-1000-0076-052	#0521 Fam Básica 2013 Santander	86,437.63	0.00	0.00	86,437.63
*1151-1000-0076-425	#4252 Idefey Fam Basica 2012	1,556.72	0.00	0.00	1,556.72
*1151-1000-0076-614	#6143 Fam Basica 2015 Santander	34,174.88	0.00	0.00	34,174.88
*1151-1000-0076-998	#9981 FAM Basica 2017 Santander	-0.02	0.00	0.00	-0.02
*1151-1000-0117-000	SPY Mexico Soluciones y Proyectos SA de CV	21,715.20	0.00	0.00	21,715.20
*1151-1000-0117-618	#6187 IDEFEY FAM Superior 2018 UNO Santander	21,715.20	0.00	0.00	21,715.20
*1190-0000-0000-000	Otros Activos Circulantes	74,659,841.43	7,074,056.36	5,806,468.07	75,927,429.72
*1191-0000-0000-000	Valores en Garantia	199,122.74	0.00	0.00	199,122.74
*1194-0000-0000-000	Adquisicion c/fondo de Terceros	74,460,718.69	7,074,056.36	5,806,468.07	75,728,306.98
*1194-2321-0000-000	#2321 IDEFEY Fam Potenciado 2015 Santander	74,460,718.69	7,074,056.36	5,806,468.07	75,728,306.98
*1194-2321-6000-000	Inversión Publica Fam Potenciado 2015	46,125,659.71	3,778,709.01	5,806,468.07	44,097,900.65
*1194-2321-1740-020	LO-931037999-E5-2017	2,264.39	0.00	0.00	2,264.39
*1194-2321-1750-510	LO-931037999-E264-2017	802,614.52	0.00	0.00	802,614.52
*1194-2321-1750-621	LO-931037999-E276-2017	279,280.85	0.00	0.00	279,280.85
*1194-2321-1810-041	AO-931037999-E8-2018	285,761.19	0.00	0.00	285,761.19
*1194-2321-6001-000	INVERSION PUBLICA FAM POTENCIADO	1,949,580.83	0.00	0.00	1,949,580.83
*1194-2321-9912-100	LO-931037999-E121-2020	854,885.90	0.00	0.00	854,885.90
*1194-2321-9912-200	LO-931037999-E122-2020	1,657,579.10	0.00	0.00	1,657,579.10
*1194-2321-9912-300	LO-931037999-E123-2020	1,089,775.85	0.00	0.00	1,089,775.85
*1194-2321-9912-400	LO-931037999-E124-2020	937,877.51	0.00	0.00	937,877.51
*1194-2321-9912-500	LO-931037999-E125-2020	978,127.95	0.00	0.00	978,127.95
*1194-2321-9912-600	LO-931037999-E126-2020	879,925.50	0.00	0.00	879,925.50
*1194-2321-9912-700	LO-931037999-E127-2020	1,642,898.91	0.00	0.00	1,642,898.91
*1194-2321-9912-800	LO-931037999-E128-2020	564,875.68	339,686.68	0.00	904,562.36
*1194-2321-9913-300	LO-931037999-E133-2020	932,191.22	0.00	0.00	932,191.22
*1194-2321-9913-400	LO-931037999-E134-2020	681,677.27	0.00	0.00	681,677.27
*1194-2321-9913-500	LO-931037999-E135-2020	477,376.86	0.00	0.00	477,376.86
*1194-2321-9913-600	LO-931037999-E136-2020	899,533.62	62,004.08	961,537.70	0.00
*1194-2321-9913-800	LO-931037999-E138-2020	1,187,477.44	0.00	0.00	1,187,477.44
*1194-2321-9918-700	LO-931037999-E187-2020	1,128,427.99	0.00	0.00	1,128,427.99
*1194-2321-9918-800	LO-931037999-E188-2020	1,021,060.71	0.00	0.00	1,021,060.71

'1194-2321-9918-900 LO-931037999-E189-2020	864,036.46	0.00	0.00	864,036.46
'1194-2321-9919-100 LO-931037999-E191-2020	1,282,890.36	13,105.40	1,295,995.76	0.00
'1194-2321-9919-200 LO-931037999-E192-2020	1,099,689.31	196,087.80	1,295,777.11	0.00
'1194-2321-9919-400 LO-931037999-E194-2020	743,255.86	22,468.38	765,724.24	0.00
'1194-2321-9919-500 LO-931037999-E195-2020	1,024,718.43	0.00	0.00	1,024,718.43
'1194-2321-9919-600 LO-931037999-E196-2020	710,509.15	186,735.94	0.00	897,245.09
'1194-2321-9919-800 LO-931037999-E198-2020	1,646,046.57	0.00	0.00	1,646,046.57
'1194-2321-9919-900 LO-931037999-E199-2020	1,432,180.92	55,252.34	1,487,433.26	0.00
'1194-2321-9920-000 LO-931037999-E200-2020	923,794.13	0.00	0.00	923,794.13
'1194-2321-9920-100 LO-931037999-E201-2020	1,169,112.52	0.00	0.00	1,169,112.52
'1194-2321-9921-500 LO-931037999-E215-2020	1,199,446.87	0.00	0.00	1,199,446.87
'1194-2321-9921-600 LO-931037999-E216-2020	1,433,893.02	0.00	0.00	1,433,893.02
'1194-2321-9921-700 LO-931037999-E217-2020	1,122,757.07	177,139.10	0.00	1,300,896.17
'1194-2321-9921-800 LO-931037999-E218-2020	669,233.70	76,835.72	0.00	746,069.42
'1194-2321-9922-100 LO-931037999-E221-2020	1,033,272.94	0.00	0.00	1,033,272.94
'1194-2321-9922-300 LO-931037999-E223-2020	383,788.51	136,281.31	0.00	520,069.82
'1194-2321-9922-400 LO-931037999-E224-2020	419,751.86	401,965.43	0.00	821,717.29
'1194-2321-9923-300 LO-931037999-E233-2020	368,601.65	447,523.26	0.00	816,124.91
'1194-2321-9923-400 LO-931037999-E234-2020	271,095.39	0.00	0.00	271,095.39
'1194-2321-9923-500 LO-931037999-E235-2020	145,384.45	0.00	0.00	145,384.45
'1194-2321-9923-600 LO-931037999-E236-2020	271,946.85	36,430.01	0.00	308,376.86
'1194-2321-9923-700 LO-931037999-E237-2020	132,228.16	0.00	0.00	132,228.16
'1194-2321-9924-000 LO-931037999-E240-2020	504,807.64	0.00	0.00	504,807.64
'1194-2321-9924-100 LO-931037999-E241-2020	527,544.17	0.00	0.00	527,544.17
'1194-2321-9924-200 LO-931037999-E242-2020	664,362.37	0.00	0.00	664,362.37
'1194-2321-9924-300 LO-931037999-E243-2020	412,389.95	0.00	0.00	412,389.95
'1194-2321-9924-400 LO-931037999-E244-2020	842,528.55	447,641.94	0.00	1,290,170.49
'1194-2321-9924-500 LO-931037999-E245-2020	985,946.41	199,050.11	0.00	1,184,996.52
'1194-2321-9924-600 LO-931037999-E246-2020	586,728.16	247,935.46	0.00	834,663.62
'1194-2321-9924-700 LO-931037999-E247-2020	903,348.23	191,231.71	0.00	1,094,579.94
'1194-2321-9925-100 LO-931037999-E251-2020	953,473.49	0.00	0.00	953,473.49
'1194-2321-9925-200 LO-931037999-E252-2020	259,276.90	0.00	0.00	259,276.90
'1194-2321-9925-300 LO-931037999-E253-2020	302,302.69	0.00	0.00	302,302.69
'1194-2321-9925-400 LO-931037999-E254-2020	592,873.33	388,750.45	0.00	981,623.78
'1194-2321-9925-500 LO-931037999-E255-2020	258,109.18	5,960.60	0.00	264,069.78
'1194-2321-9925-600 LO-931037999-E256-2020	258,974.86	0.00	0.00	258,974.86
'1194-2321-9925-700 LO-931037999-E257-2020	361,529.36	0.00	0.00	361,529.36
'1194-2321-9925-800 LO-931037999-E258-2020	302,243.10	146,623.29	0.00	448,866.39
'1194-2321-9925-900 LO-931037999-E259-2020	312,398.41	0.00	0.00	312,398.41
'1194-2321-9926-000 LO-931037999-E260-2020	267,394.20	0.00	0.00	267,394.20
'1194-2321-9926-100 LO-931037999-E261-2020	228,601.24	0.00	0.00	228,601.24
'1194-2321-8530-000 OTROS CONVENIOS 2% INIFED	6,076,387.63	0.00	0.00	6,076,387.63
'1194-2321-9922-200 LO-931037999-E222-2020	288,461.54	331,887.41	0.00	620,348.95
'1194-2321-9922-500 LO-931037999-E225-2020	687,370.71	0.00	0.00	687,370.71
'1194-2321-9922-600 LO-931037999-E226-2020	458,575.22	707,353.47	0.00	1,165,928.69
'1194-2321-9923-800 LO-931037999-E283-2020	607,417.02	0.00	0.00	607,417.02
'1194-2321-9924-800 LO-931037999-E248-2020	331,401.65	0.00	0.00	331,401.65
'1194-2321-9924-900 LO-931037999-E249-2020	370,346.87	0.00	0.00	370,346.87
'1194-2321-9925-000 LO-931037999-E250-2020	372,467.12	0.00	0.00	372,467.12
'1194-2321-9926-200 LO-931037999-E262-2020	389,423.04	0.00	0.00	389,423.04
'1194-2321-9933-200 LO-931037999-E332-2020	1,014,948.02	0.00	0.00	1,014,948.02
'1194-2321-9936-500 LO-931037999-E365-2020	740,139.06	347,347.82	0.00	1,087,486.88
'1194-2321-9938-500 LO-931037999-E385-2020	623,850.28	0.00	0.00	623,850.28
'1194-2321-9938-700 LO-931037999-E387-2020	155,921.11	0.00	0.00	155,921.11
'1194-2321-9938-800 LO-931037999-E388-2020	1,148,257.79	0.00	0.00	1,148,257.79
'1194-2321-9938-900 LO-931037999-E389-2020	1,059,747.92	0.00	0.00	1,059,747.92
'1194-2321-9939-000 LO-931037999-E390-2020	431,857.18	0.00	0.00	431,857.18
'1194-2321-9939-100 LO-931037999-E391-2020	794,347.61	0.00	0.00	794,347.61
'1194-2321-9939-200 LO-931037999-E392-2020	752,410.29	74,066.99	0.00	826,477.28
'1194-2321-9939-300 LO-931037999-E393-2020	945,176.88	0.00	0.00	945,176.88
'1194-2321-9939-400 LO-931037999-E394-2020	353,851.57	0.00	0.00	353,851.57
'1194-2321-9939-600 LO-931037999-E396-2020	270,860.81	0.00	0.00	270,860.81
'1194-2321-9939-700 LO-931037999-E397-2020	629,508.01	335,223.48	0.00	964,731.49

'1194-2321-9939-900	LO-931037999-E399-2020							
'1194-2321-9940-000	LO-931037999-E400-2020	377,845.77			0.00	0.00	377,845.77	
'1194-2321-9940-100	LO-931037999-E401-2020	377,852.85			0.00	0.00	377,852.85	
'1194-2321-9940-200	LO-931037999-E402-2020	279,592.85			0.00	0.00	279,592.85	
'1194-2321-9940-300	LO-931037999-E403-2020	278,711.61			0.00	0.00	278,711.61	
'1194-2321-9940-400	LO-931037999-E404-2020	489,432.67			0.00	0.00	489,432.67	
'1194-2321-9940-500	LO-931037999-E405-2020	433,306.42			0.00	0.00	433,306.42	
'1194-2321-9940-600	LO-931037999-E406-2020	279,568.55			0.00	0.00	279,568.55	
'1194-2321-9940-700	LO-931037999-E407-2020	377,662.06			0.00	0.00	377,662.06	
'1194-2321-9940-800	LO-931037999-E408-2020	6,031,686.27			417,082.40	0.00	6,448,768.67	
'1200-0000-0000-000	ACTIVO NO CIRCULANTE	906,672.60			1,082,385.78	0.00	1,989,058.38	
'1230-0000-0000-000	Bienes Inmuebles, infraestr y Construcc en Proceso	75,110,296.80			3,507,212.60	3,265,909.71	75,351,599.69	
'1231-0000-0000-000	Terrenos	72,892,827.49			3,507,212.60	3,179,964.40	73,220,075.69	
'1231-0581-0000-000	Terrenos	194,389.23			0.00	0.00	194,389.23	
'1233-0000-0000-000	Edificios no Habitacionales	194,389.23			0.00	0.00	194,389.23	
'1233-0583-0000-000	Edificios No Residenciales	2,894,191.64			0.00	0.00	2,894,191.64	
'1233-0583-0001-000	IDE-18-OP-DIRECTA-59	2,894,191.64			0.00	0.00	2,894,191.64	
'1233-0583-0002-000	IDE-19-OP-DIRECTA-002	1,000,346.75			0.00	0.00	1,000,346.75	
'1233-0583-0003-000	IDE-19-OP-DIRECTA-001	542,982.70			0.00	0.00	542,982.70	
'1233-0583-0004-000	IDE-19-OP-DIRECTA-003	342,514.60			0.00	0.00	342,514.60	
'1234-0000-0000-000	Infraestructura	1,008,347.59			0.00	0.00	1,008,347.59	
'1234-1000-0000-000	Infraestructura Fisica Educativa ADQ	60,770,734.57			1,589,982.20	1,589,982.20	60,770,734.57	
'1234-0046-0000-000	Jorge Alberto de Zavala Ponce	1,656.00			0.00	0.00	1,656.00	
'1234-0046-1000-000	Ejercicios Anteriores	1,656.00			0.00	0.00	1,656.00	
'1234-2000-0000-000	Infraestructura Fisica Educativa X OBRA	1,656.00			0.00	0.00	1,656.00	
'1234-2100-0000-000	Infraestructura Fisica Educativa Ejerc Ant	60,769,078.57			1,589,982.20	1,589,982.20	60,769,078.57	
'1235-0000-0000-000	Construcc en Proc en Bienes de Dominio Público	60,769,078.57			1,589,982.20	1,589,982.20	60,769,078.57	
'1235-2000-0000-000	Edificación No Habitacional en Proceso	9,033,512.05			1,917,230.40	1,589,982.20	9,360,760.25	
'1235-2103-5000-000	#1035 Fam Basica 2021	9,033,512.05			1,917,230.40	1,589,982.20	9,360,760.25	
'1235-2103-5201-207	IDE-21-OP-ISP-076	0.00			1,917,230.40	0.00	1,917,230.40	
'1235-2103-5211-210	IDE-21-OP-LP-105	0.00			521,437.33	0.00	521,437.33	
'1235-2103-5211-210	IDE-21-OP-LP-106	0.00			110,285.06	0.00	110,285.06	
'1235-2103-5211-211	IDE-21-OP-LP-112	0.00			93,699.98	0.00	93,699.98	
'1235-2103-5211-279	IDE-21-OP-LP-079	0.00			326,729.94	0.00	326,729.94	
'1235-2103-5211-282	IDE-21-OP-LP-082	0.00			243,098.21	0.00	243,098.21	
'1235-2103-5211-283	IDE-21-OP-LP-083	0.00			129,833.95	0.00	129,833.95	
'1235-2103-5211-284	IDE-21-OP-LP-084	0.00			74,102.01	0.00	74,102.01	
'1235-2103-5211-290	IDE-21-OP-LO-090	0.00			76,520.45	0.00	76,520.45	
'1235-2103-5211-293	IDE-21-OP-LP-093	0.00			235,312.72	0.00	235,312.72	
'1235-2121-6000-000	#1216 Esc de Tiempo Completo 2019 Bmx	0.00			106,210.75	0.00	106,210.75	
'1235-2121-6191-114	LO-931037999-E16-2019-A	-0.01			0.00	0.00	-0.01	
'1235-2121-6191-116	LO-931037999-E16-2016-C	0.01			0.00	0.00	0.01	
'1235-2121-6191-117	LO-931037999-E17-2019-A	-0.01			0.00	0.00	-0.01	
'1235-2190-5191-169	LO-931037999-E18-2018	-0.01			0.00	0.00	-0.01	
'1235-2190-5191-173	LO-931037999-E21-2019	0.01			0.00	0.00	0.01	
'1235-2389-4000-000	#3894 Fam Basica 2019 Santander	1,891,487.65			0.00	0.00	1,891,487.65	
'1235-2389-4191-051	IDE-19-OP-ISP-001	1,891,487.65			0.00	0.00	1,891,487.65	
'1235-2699-0000-000	#6990 IDEFEY FAM Basica 2018	4,556,455.43			0.00	0.00	4,556,455.43	
'1235-2699-0181-026	IDE-18-OP-DIRECTA-10	484,040.54			0.00	0.00	484,040.54	
'1235-2699-0181-032	IDE-18-OP-DIRECTA-20	495,761.25			0.00	0.00	495,761.25	
'1235-2699-0181-035	IDE-18-OP-DIRECTA-23	497,994.36			0.00	0.00	497,994.36	
'1235-2699-0181-036	IDE-18-OP-DIRECTA-25	390,837.97			0.00	0.00	390,837.97	
'1235-2699-0181-057	IDE-18-OP-DIRECTA-34	447,958.94			0.00	0.00	447,958.94	
'1235-2699-0181-063	IDE-18-OP-DIRECTA-57	697,077.86			0.00	0.00	697,077.86	
'1235-2699-0181-069	IDE-18-OP-DIRECTA-44	502,972.87			0.00	0.00	502,972.87	
'1235-2699-0181-071	IDE-18-OP-013	1,039,811.64			0.00	0.00	1,039,811.64	
'1235-2913-6000-000	#9136 Fam Basica 2020	2,585,568.98			0.00	1,589,982.20	995,586.78	
'1235-2913-6201-032	IDE-20-OP-LP-032	0.02			0.00	0.00	0.02	
'1235-2913-6201-078	IDE-20-OP-LP-078	995,586.74			0.00	0.00	995,586.74	
'1235-2913-6201-096	IDE-20-OP-LP-096	0.01			0.00	0.00	0.01	
'1235-2913-6201-177	IDE-20-OP-LP-177	1,589,982.20			0.00	1,589,982.20	0.00	
'1235-2913-6201-178	IDE-20-OP-LP-178	0.01			0.00	0.00	0.01	
'1240-0000-0000-000	Bienes Muebles	6,533,061.52			0.00	0.00	6,533,061.52	

*1241-0000-0000-000	Mobiliario y Equipo de Administración	4,369,065.30	0.00	0.00	4,369,065.30
*1241-1000-0000-000	Muebles de Oficina y Estantería	1,809,107.11	0.00	0.00	1,809,107.11
*1241-3000-0000-000	Equipo de Cómputo y de Tecnologías de Inf	1,459,951.66	0.00	0.00	1,459,951.66
*1241-3000-0870-000	Equipo de Cómputo	1,050,931.59	0.00	0.00	1,050,931.59
*1241-9000-0000-000	Otros Mobiliarios y Equipos de Administración	49,074.94	0.00	0.00	49,074.94
*1244-0000-0000-000	Equipo de Transporte	1,282,051.03	0.00	0.00	1,282,051.03
*1244-1000-0000-000	Automóviles y Equipo Terrestre	1,282,051.03	0.00	0.00	1,282,051.03
*1246-0000-0000-000	Maquinaria, Otros Equipos y Herramientas	881,945.19	0.00	0.00	881,945.19
*1246-2000-0000-000	Maquinaria y Equipo Industrial	76,700.05	0.00	0.00	76,700.05
*1246-3000-0000-000	Maquinaria y Equipo de Construcción	73,080.00	0.00	0.00	73,080.00
*1246-4000-0000-000	Sistemas de Aire Acond, Calefacción y de Refrig Ind	348,574.62	0.00	0.00	348,574.62
*1246-4000-0870-000	Sistemas de Aire Acond	64,358.00	0.00	0.00	64,358.00
*1246-5000-0000-000	Equipo de Comunicación y Telecomunicación	37,390.41	0.00	0.00	37,390.41
*1246-7000-0000-000	Herramientas y Máquinas-Herramienta	267,503.44	0.00	0.00	267,503.44
*1246-9000-0000-000	Otros Equipos	14,338.67	0.00	0.00	14,338.67
*1250-0000-0000-000	Activos Intangibles	590,616.09	0.00	0.00	590,616.09
*1254-0000-0000-000	Licencias	590,616.09	0.00	0.00	590,616.09
*1254-1000-0000-000	Licencias Informáticas e Intelectuales	590,616.09	0.00	0.00	590,616.09
*1260-0000-0000-000	Depreciación, Deterioro y Amort Acum de Bienes	5,728,907.30	0.00	85,945.31	5,814,852.61
*1261-0000-0000-000	Depreciación Acumulada de Bienes Inmuebles	151,221.57	0.00	7,959.03	159,180.60
*1261-0001-2020-000	Depreciación Acumulada de Bienes Inmuebles	95,508.36	0.00	0.00	95,508.36
*1261-0001-2021-000	Depreciación Acumulada de Bienes Inmuebles	55,713.21	0.00	7,959.03	63,672.24
*1263-0000-0000-000	Depreciación Acumulada de Bienes Muebles	5,056,261.15	0.00	65,949.36	5,122,210.51
*1263-0001-2007-000	Depreciación acumulada de Mobiliario y Equipo 2007	6,718.61	0.00	0.00	6,718.61
*1263-0001-2008-000	Depreciación acumulada de Mobiliario y Equipo 2008	114,354.31	0.00	0.00	114,354.31
*1263-0001-2009-000	Depreciación acumulada de Mobiliario y Equipo 2009	3,533.67	0.00	0.00	3,533.67
*1263-0001-2011-000	Depreciación acumulada de Mobiliario y Equipo 2011	8,723.23	0.00	0.00	8,723.23
*1263-0001-2012-000	Depreciación acumulada de Mobiliario y Equipo 2012	74,669.40	0.00	0.00	74,669.40
*1263-0001-2013-000	Depreciación acumulada de Mobiliario y Equipo 2013	169,623.38	0.00	0.00	169,623.38
*1263-0001-2014-000	Depreciación acumulada de Mobiliario y Equipo 2014	143,427.31	0.00	0.00	143,427.31
*1263-0001-2015-000	Depreciación acumulada de Mobiliario y Equipo 2015	165,790.30	0.00	0.00	165,790.30
*1263-0001-2016-000	Depreciación acumulada de Mobiliario y Equipo 2016	166,037.58	0.00	0.00	166,037.58
*1263-0001-2017-000	Depreciación acumulada de Mobiliario y Equipo 2017	166,179.23	0.00	0.00	166,179.23
*1263-0001-2018-000	Depreciación acumulada de Mobiliario y Equipo 2018	147,053.87	0.00	0.00	147,053.87
*1263-0001-2019-000	Depreciación acumulada de Mobiliario y Equipo 2019	143,623.26	0.00	0.00	143,623.26
*1263-0001-2020-000	Depreciación acumulada de Mobiliario y Equipo 2020	173,062.55	0.00	0.00	173,062.55
*1263-0001-2021-000	Depreciación acumulada de Mobiliario y Equipo 2021	97,332.14	0.00	13,904.59	111,236.73
*1263-0002-2007-000	Depreciación acumulada de Herramienta y Maq 2007	6,781.14	0.00	0.00	6,781.14
*1263-0002-2011-000	Depreciación acumulada de Herramienta y Maq 2011	6,553.90	0.00	0.00	6,553.90
*1263-0002-2012-000	Depreciación acumulada de Herramienta y Maq 2012	27,947.81	0.00	0.00	27,947.81
*1263-0002-2013-000	Depreciación acumulada de Herramienta y Maq 2013	36,949.87	0.00	0.00	36,949.87
*1263-0002-2014-000	Depreciación acumulada de Herramienta y Maq 2014	11,075.49	0.00	0.00	11,075.49
*1263-0002-2015-000	Depreciación herramienta y Maq 2015	14,930.96	0.00	0.00	14,930.96
*1263-0002-2016-000	Depreciación herramienta y Maq 2016	14,529.09	0.00	0.00	14,529.09
*1263-0002-2017-000	Depreciación herramienta y Maq 2017	16,397.79	0.00	0.00	16,397.79
*1263-0002-2018-000	Depreciación herramienta y Maq 2018	15,301.27	0.00	0.00	15,301.27
*1263-0002-2019-000	Depreciación herramienta y Maq 2019	16,074.98	0.00	0.00	16,074.98
*1263-0002-2020-000	Depreciación herramienta y Maq 2020	25,085.52	0.00	0.00	25,085.52
*1263-0002-2021-000	Depreciación herramienta y Maq 2021	14,242.62	0.00	2,034.66	16,277.28
*1263-0003-2014-000	Depreciación acumulada de Equipo de Transmi 2014	6,714.98	0.00	0.00	6,714.98
*1263-0003-2015-000	Depreciación acumulada de Equipo de Transmi 2015	1,520.81	0.00	0.00	1,520.81
*1263-0003-2016-000	Depreciación acumulada de Equipo de Transmi 2016	1,540.74	0.00	0.00	1,540.74
*1263-0003-2017-000	Depreciación acumulada de Equipo de Transmi 2017	1,749.54	0.00	0.00	1,749.54
*1263-0003-2018-000	Depreciación acumulada de Equipo de Transmi 2018	1,749.54	0.00	0.00	1,749.54
*1263-0003-2019-000	Depreciación acumulada de Equipo de Transmi 2019	1,563.47	0.00	0.00	1,563.47
*1263-0003-2020-000	Depreciación acumulada de Equipo de Transmi 2020	1,805.53	0.00	0.00	1,805.53
*1263-0003-2021-000	Depreciación acumulada de Equipo de Transmi 2021	1,536.78	0.00	219.54	1,756.32
*1263-0004-2007-000	Depreciación acumulada de Equipo de Cómputo 2007	248,715.63	0.00	0.00	248,715.63
*1263-0004-2008-000	Depreciación acumulada de Equipo de Cómputo 2008	26,722.66	0.00	0.00	26,722.66
*1263-0004-2009-000	Depreciación acumulada de Equipo de Cómputo 2009	31,180.25	0.00	0.00	31,180.25
*1263-0004-2010-000	Depreciación acumulada de Equipo de Cómputo 2010	4,191.40	0.00	0.00	4,191.40
*1263-0004-2012-000	Depreciación acumulada de Equipo de Cómputo 2012	47,669.66	0.00	0.00	47,669.66
*1263-0004-2013-000	Depreciación acumulada de Equipo de Cómputo 2013	106,991.31	0.00	0.00	106,991.31

*1263-0004-2014-000	Depreciación acumulada de Equipo de Cómputo 2014		44,087.58	0.00	0.00		44,087.58
*1263-0004-2015-000	Depreciación Acum de Equipo de Computo 2015		111,646.51	0.00	0.00		111,646.51
*1263-0004-2016-000	Depreciación Acum de Equipo de Computo 2016		114,536.54	0.00	0.00		114,536.54
*1263-0004-2017-000	Depreciación Acum de Equipo de Computo 2017		113,255.15	0.00	0.00		113,255.15
*1263-0004-2018-000	Depreciación Acum de Equipo de Computo 2018		100,044.73	0.00	0.00		100,044.73
*1263-0004-2019-000	Depreciación Acum de Equipo de Computo 2019		346,866.61	0.00	0.00		346,866.61
*1263-0004-2020-000	Depreciación Acum de Equipo de Computo 2020		502,796.10	0.00	0.00		502,796.10
*1263-0004-2021-000	Depreciación Acum de Equipo de Computo 2021		272,659.55	0.00	39,132.04		311,791.59
*1263-0005-2014-000	Depreciación acum Otros Mob y Eq de Admon 2014		1,780.50	0.00	0.00		1,780.50
*1263-0005-2015-000	Depreciación acum Otros Mob y Eq de Admon 2015		1,968.00	0.00	0.00		1,968.00
*1263-0005-2016-000	Depreciación acum Otros Mob y Eq de Admon 2016		1,968.00	0.00	0.00		1,968.00
*1263-0005-2017-000	Depreciación acum Otros Mob y Eq de Admon 2017		1,655.50	0.00	0.00		1,655.50
*1263-0005-2018-000	Depreciación acum Otros Mob y Eq de Admon 2018		1,218.00	0.00	0.00		1,218.00
*1263-0005-2019-000	Depreciación acum Otros Mob y Eq de Admon 2019		1,218.00	0.00	0.00		1,218.00
*1263-0005-2020-000	Depreciación acum Otros Mob y Eq de Admon 2020		1,791.24	0.00	0.00		1,791.24
*1263-0005-2021-000	Depreciación acum Otros Mob y Eq de Admon 2021		2,716.84	0.00	388.12		3,104.96
*1263-0006-2015-000	Depreciación Acum Maq y Eq Industrial 2015		1,234.00	0.00	0.00		1,234.00
*1263-0006-2016-000	Depreciación Acum Maq y Eq Industrial 2016		1,233.96	0.00	0.00		1,233.96
*1263-0006-2017-000	Depreciación Acum Maq y Eq Industrial 2017		1,233.96	0.00	0.00		1,233.96
*1263-0006-2018-000	Depreciación Acum Maq y Eq Industrial 2018		1,576.93	0.00	0.00		1,576.93
*1263-0006-2019-000	Depreciación Acum Maq y Eq Industrial 2019		5,006.63	0.00	0.00		5,006.63
*1263-0006-2020-000	Depreciación Acum Maq y Eq Industrial 2020		5,349.60	0.00	0.00		5,349.60
*1263-0006-2021-000	Depreciación Acum Maq y Eq Industrial 2021		4,474.19	0.00	639.17		5,113.36
*1263-0007-2014-000	Depreciación Maq y Eq de Const 2014		7,308.00	0.00	0.00		7,308.00
*1263-0007-2015-000	Depreciación Maq y Eq de Const 2015		7,308.00	0.00	0.00		7,308.00
*1263-0007-2016-000	Depreciación Maq y Eq de Const 2016		7,308.00	0.00	0.00		7,308.00
*1263-0007-2017-000	Depreciación Maq y Eq de Const 2017		7,308.00	0.00	0.00		7,308.00
*1263-0007-2018-000	Depreciación Maq y Eq de Const 2018		7,308.00	0.00	0.00		7,308.00
*1263-0007-2019-000	Depreciación Maq y Eq de Const 2019		7,650.97	0.00	0.00		7,650.97
*1263-0007-2020-000	Depreciación Maq y Eq de Const 2020		2,466.91	0.00	0.00		2,466.91
*1263-0008-2014-000	Depreciación Acum Sist de Aire Acond 2014		9,155.52	0.00	0.00		9,155.52
*1263-0008-2015-000	Depreciación Acum Sist de Aire Acond 2015		12,725.67	0.00	0.00		12,725.67
*1263-0008-2016-000	Depreciación Acum Sist de Aire Acond 2016		15,076.14	0.00	0.00		15,076.14
*1263-0008-2017-000	Depreciación Acum Sist de Aire Acond 2017		21,600.22	0.00	0.00		21,600.22
*1263-0008-2018-000	Depreciación Acum Sist de Aire Acond 2018		23,851.89	0.00	0.00		23,851.89
*1263-0008-2019-000	Depreciación Acum Sist de Aire Acond 2019		25,457.35	0.00	0.00		25,457.35
*1263-0008-2020-000	Depreciación Acum Sist de Aire Acond 2020		27,949.18	0.00	0.00		27,949.18
*1263-0008-2021-000	Depreciación Acum Sist de Aire Acond 2021		16,242.74	0.00	2,020.60		18,263.34
*1263-0009-2014-000	Depreciación Acum Otros Equipos 2014		397.32	0.00	0.00		397.32
*1263-0009-2015-000	Depreciación Acum Otros Equipos 2015		613.67	0.00	0.00		613.67
*1263-0009-2016-000	Depreciación Acum Otros Equipos 2016		1,341.39	0.00	0.00		1,341.39
*1263-0009-2017-000	Depreciación Acum Otros Equipos 2017		1,433.88	0.00	0.00		1,433.88
*1263-0009-2018-000	Depreciación Acum Otros Equipos 2018		1,433.88	0.00	0.00		1,433.88
*1263-0009-2019-000	Depreciación Acum Otros Equipos 2019		1,403.30	0.00	0.00		1,403.30
*1263-0009-2020-000	Depreciación Acum Otros Equipos 2020		1,433.88	0.00	0.00		1,433.88
*1263-0009-2021-000	Depreciación Acum Otros Equipos 2021		836.43	0.00	119.49		955.92
*1263-0010-2006-000	Depreciación Acum Equipo de Transp 2006		687,094.84	0.00	0.00		687,094.84
*1263-0010-2010-000	Depreciación Acum Eq de Transp 2010		145,476.19	0.00	0.00		145,476.19
*1263-0010-2015-000	Depreciación Acum Eq de Transp 2015		0.01	0.00	0.00		0.01
*1263-0010-2016-000	Depreciación Acum Eq de Transp 2016		0.01	0.00	0.00		0.01
*1263-0010-2020-000	Depreciación Acum Eq de Transp 2020		52,438.05	0.00	0.00		52,438.05
*1263-0010-2021-000	Depreciación Acum Eq de Transp 2021		52,438.05	0.00	7,491.15		59,929.20
*1265-0000-0000-000	Amortización Acumulada de Activos Intangibles		521,424.58	0.00	12,036.92		533,461.50
*1265-0001-2010-000	Amortización acumulada de Software 2010		3,060.56	0.00	0.00		3,060.56
*1265-0001-2011-000	Amortización acumulada de Software 2011		1,879.20	0.00	0.00		1,879.20
*1265-0001-2012-000	Amortización acumulada de Software 2012		3,060.56	0.00	0.00		3,060.56
*1265-0001-2013-000	Amortización acumulada de Software 2013		3,060.56	0.00	0.00		3,060.56
*1265-0002-2012-000	Amortización acumulada de Licencias 2012		4,272.91	0.00	0.00		4,272.91
*1265-0002-2013-000	Amortización acumulada de Licencias 2013		4,405.10	0.00	0.00		4,405.10
*1265-0002-2014-000	Amortización acumulada de Licencias 2014		9,507.74	0.00	0.00		9,507.74
*1265-0002-2015-000	Amortización acumulada de Licencias 2015		13,867.88	0.00	0.00		13,867.88
*1265-0002-2016-000	Amortización acumulada de Licencias 2016		7,792.20	0.00	0.00		7,792.20

'1265-0002-2017-000	Amortización acumulada de Licencias 2017		5,454.54	0.00	0.00		5,454.54
'1265-0002-2018-000	Amortización acumulada de Licencias 2018		6,843.54	0.00	0.00		6,843.54
'1265-0002-2019-000	Amortización acumulada de Licencias 2019		229,518.31	0.00	0.00		229,518.31
'1265-0002-2020-000	Amortización acumulada de Licencias 2020		144,443.04	0.00	0.00		144,443.04
'1265-0002-2021-000	Amortización acumulada de Licencias 2021		84,258.44	0.00	12,038.92		96,295.36
'1290-0000-0000-000	Otros Activos No Circulantes	822,699.00		0.00	0.00	822,699.00	
'1293-0000-0000-000	Bienes en Comodato	822,699.00		0.00	0.00	822,699.00	
'1293-0003-0000-000	Vehiculo Nissan Tsuru 2016	822,699.00		0.00	0.00	822,699.00	
'2100-0000-0000-000	PASIVO CIRCULANTE					822,699.00	
'2110-0000-0000-000	Cuentas por Pagar a CP		366,238,604.95	24,269,857.75	25,537,253.39		367,506,000.59
'2111-0000-0000-000	Servicios Personales por pagar a Corto Plazo		960,943.41	18,462,149.60	18,458,557.00		957,350.81
'2111-0001-0000-000	IDEFEY		0.01	1,685,270.15	1,685,270.15		0.01
'2112-0000-0000-000	Proveedores Por Pagar a CP		79,363.91	1,822,126.46	1,831,012.76		88,250.21
'2112-1000-0000-000	Proveedores Por Gastos		79,363.83	1,070,926.46	1,079,812.76		88,250.13
'2112-1000-0001-000	ISSTEY		0.00	114,212.66	114,212.66		0.00
'2112-1000-0017-000	RadioMovil Dipsa SA de CV		0.14	20,839.00	20,839.00		0.14
'2112-1000-0021-000	Telefonos de México		0.00	11,600.89	11,600.89		0.00
'2112-1000-0033-000	Soc Cooperativa de Recol de Basura y Serv Corbase		0.00	1,167.23	1,167.23		0.00
'2112-1000-0039-000	Compañia Fernández de Mérida SA de CV		0.00	5,755.43	5,755.43		0.00
'2112-1000-0046-000	Seguros Banorte SA de CV Grupo Financiero Banorte		60.00	0.00	0.00		60.00
'2112-1000-0076-000	Cablemas Telecomunicaciones SA de CV		0.00	1,200.00	1,200.00		0.00
'2112-1000-0125-000	Secretaría de Administración y Finanzas		79,303.65	123,533.00	132,419.30		88,189.95
'2112-1000-0183-000	Distribuidora Mayorista de oficinas sa de cv		0.00	5,463.60	5,463.60		0.00
'2112-1000-0284-000	Autoservicio Yucatan SA de CV		0.00	200,000.00	200,000.00		0.00
'2112-1000-0335-000	CFE Suministrador de Servicios Basicos		0.00	53,000.00	53,000.00		0.00
'2112-1000-0363-000	TOTAL PLAY TELECOMUNICACIONES SA DE CV		0.00	2,941.00	2,941.00		0.00
'2112-1000-0370-000	QUIMICA BIODEGRADABLE DE MANTENIMIENTO		-0.01	850.05	850.05		-0.01
'2112-1000-0394-000	LUIS ALFONSO GAMBOA PUERTO		0.00	48,580.80	48,580.80		0.00
'2112-1000-0398-000	SERVICIOS ECOLOGICOS PARADOR TURISTICO SA DE C		0.00	200,000.00	200,000.00		0.00
'2112-1000-0417-000	DISTRIBUIDORA MIRUPER S DE RL DE CV		0.02	1,727.33	1,727.33		0.02
'2112-1000-0418-000	PURIFICADORA BEST SA DE CV		0.00	2,525.00	2,525.00		0.00
'2112-1000-0419-000	IRAN HERNANDO CARO YAM		0.00	34,794.20	34,794.20		0.00
'2112-1000-0420-000	KAREN ABRIL ESTRELLA GUTIERREZ		0.01	53,594.32	53,594.32		0.01
'2112-1000-0429-000	Juan Gerardo Alcocer Pech		0.00	83,256.98	83,256.98		0.00
'2112-1000-0453-000	Refimart de México SA de CV		0.02	0.00	0.00		0.02
'2112-1000-0468-000	SAF Servicio de Vigilancia		0.00	38,716.00	38,716.00		0.00
'2112-1000-0470-000	SAF Convocatorias		0.00	30,264.00	30,264.00		0.00
'2112-1000-0476-000	Mauricio Jesus Espadas Torre		0.00	4,400.10	4,400.10		0.00
'2112-1000-0494-000	Pedro Ruben Jimenez Nuñez		0.00	12,118.87	12,118.87		0.00
'2112-1000-0495-000	Maria Gabriela May May		0.00	12,644.00	12,644.00		0.00
'2112-1000-0496-000	Amira Concepción Solís		0.00	7,742.00	7,742.00		0.00
'2112-2000-0000-000	Proveedores Por Adquisiciones		0.00	751,200.00	751,200.00		0.00
'2112-2000-0144-000	Sector Tres Construcciones de la Peninsula S de RL		0.00	751,200.00	751,200.00		0.00
'2112-3000-0000-000	Proveedores Por Mantenimiento		0.08	0.00	0.00		0.08
'2112-3000-0004-000	MK2 Grupo Constructor S de RL de CV		0.08	0.00	0.00		0.08
'2112-3000-0004-389	#3894 FAM BASICA 2019		0.08	0.00	0.00		0.08
'2113-0000-0000-000	Contratistas por Obras públicas por Pagar CP		-0.23	13,921,780.47	14,011,880.75		90,100.05
'2113-0041-0000-000	Mas Constructora SA de CV		-0.01	163,298.91	163,298.91		-0.01
'2113-0041-1035-000	#1035 Fam Básica 2021		0.00	163,298.91	163,298.91		0.00
'2113-0041-3894-000	#3894 Fam Basica 2019		-0.01	0.00	0.00		-0.01
'2113-0060-0000-000	Constructora Luboro SA de CV		0.01	0.00	0.00		0.01
'2113-0060-1516-000	#1516 Remanentes Fam Basica 2019		0.01	0.00	0.00		0.01
'2113-0120-0000-000	GE Construcciones, S.A.de C.V.		0.01	0.00	0.00		0.01
'2113-0120-1516-000	#1516 Remanentes Fam Basica 2019		0.01	0.00	0.00		0.01
'2113-0131-0000-000	Constructora PCH SA de CV		0.02	0.00	0.00		0.02
'2113-0131-1516-000	#1516 Remanentes Fam Basica 2019		0.02	0.00	0.00		0.02
'2113-0155-0000-000	Grupo Constructor Oni, S.A.de C.V.		0.00	182,755.29	182,755.29		0.00
'2113-0155-1035-000	#Fam Basica 2021		0.00	182,755.29	182,755.29		0.00
'2113-0161-0000-000	E y G Control de Obras, SA de CV		0.00	305,982.74	305,982.74		0.00
'2113-0161-1035-000	#1035 Fam Básica 2021		0.00	305,982.74	305,982.74		0.00
'2113-0162-0000-000	Constructora Argon SA de CV		0.01	0.00	0.00		0.01
'2113-0162-3894-000	#3894 Fam Basica 2019		0.01	0.00	0.00		0.01
'2113-0188-0000-000	Jose Jesus Lizama Lizama		0.00	0.00	90,100.28		90,100.28

'2113-0188-1035-000 #1035 Fam Básica 2021									
'2113-0199-0000-000 Fernando Diaz Carrillo			0.00	0.00	90,100.28				90,100.28
'2113-0199-9136-000 #9136 Fam Basica 2020			-0.31	0.00	0.00				-0.31
'2113-0208-0000-000 Diomasi Bienes Raices SA de CV			-0.31	0.00	0.00				-0.31
'2113-0208-1035-000 #1035 Fam Básica 2021			0.00	338,962.68	338,962.68				0.00
'2113-0298-0000-000 Antonio Escamilla Rodríguez			0.00	338,962.68	338,962.68				0.00
'2113-0298-1216-000 #1216 Escuelas Tiempo Completo 2019			-0.01	0.00	0.00				-0.01
'2113-0321-0000-000 Constructora Cubyc Peninsular SA de CV			-0.01	0.00	0.00				-0.01
'2113-0321-1516-000 #1516 Remanentes Fam Basica 2019			0.01	0.00	0.00				0.01
'2113-0328-0000-000 Ingenieria Hidraulica del Caribe SA de CV			0.01	0.00	0.00				0.01
'2113-0328-3894-000 #3894 Fam Basica 2019			0.01	0.00	0.00				0.01
'2113-0331-0000-000 Construccion y Comercializacion canbar sa de cv			0.01	0.00	0.00				0.01
'2113-0331-1035-000 #1035 Fam Basica 2021			0.00	565,068.58	565,068.58				0.00
'2113-0333-0000-000 Comercial PVM SA de CV			0.00	565,068.58	565,068.58				0.00
'2113-0333-1035-000 #1035 Fam Básica 2021			0.00	104,526.79	104,526.79				0.00
'2113-0335-0000-000 Inmobiliaria Proyectos y Edificaciones SA de CV			0.00	104,526.79	104,526.79				0.00
'2113-0335-3894-000 #3894 Fam Basica 2019			0.09	0.00	0.00				0.09
'2113-0335-9136-000 #9136 Fam Basica 2020			0.08	0.00	0.00				0.08
'2113-0342-0000-000 Corporacion Constructora del Ste Mexicano			0.01	0.00	0.00				0.01
'2113-0342-1516-000 #1516 Rem Fam Basica 2019			-0.01	0.00	0.00				-0.01
'2113-0377-0000-000 Juan Bautista Moo Rodríguez			-0.01	0.00	0.00				-0.01
'2113-0377-1516-000 #1516 Remanente FAM BASICA 2019 Santander			0.01	0.00	0.00				0.01
'2113-0391-0000-000 Constructora Regional Cooperativa SA de CV			0.01	0.00	0.00				0.01
'2113-0391-1035-000 #1035 Fam Basica 2021			0.00	308,983.67	308,983.67				0.00
'2113-0404-0000-000 Tomas Antonio Romano Yah			0.00	308,983.67	308,983.67				0.00
'2113-0404-1461-000 #1461 Expansion de la Educ. Inicial 2020			-0.02	0.00	0.00				-0.02
'2113-0431-0000-000 Hassten Construcción SA de CV			-0.02	0.00	0.00				-0.02
'2113-0431-1377-000 #1377 Fam Superior 2019			0.03	0.00	0.00				0.03
'2113-0437-0000-000 Mericonstruye SA de CV			0.03	0.00	0.00				0.03
'2113-0437-1035-000 #1035 Fam Básica 2021			0.00	65,024.55	65,024.55				0.00
'2113-0500-0000-000 Raul Fernando Navarrete Guevara			0.00	65,024.55	65,024.55				0.00
'2113-0500-6990-000 #6990 FAM BASICA 2018			0.02	0.00	0.00				0.02
'2113-0510-0000-000 Comercializadora Camino, S.A. de C.V.			0.02	0.00	0.00				0.02
'2113-0510-3894-000 #3894 Fam Basica 2019			-0.01	0.00	0.00				-0.01
'2113-0518-0000-000 Johny Roberto Martinez ix			-0.01	0.00	0.00				-0.01
'2113-0518-1035-000 #1035 FAM BASICA 2021			0.00	419,656.24	419,656.24				0.00
'2113-0523-1905-000 #1905 Expansion de la Educ Inicial 2019			0.00	419,656.24	419,656.24				0.00
'2113-0523-9136-000 #9136 Fam Basica 2020			-0.01	0.00	0.00				-0.01
'2113-0534-0000-000 PLANISUR SA de CV			0.01	0.00	0.00				0.01
'2113-0534-3894-000 #3894 Fam Basica 2019			-0.01	0.00	0.00				-0.01
'2113-0575-0000-000 Proxima y Construcciones SA de CV			-0.01	0.00	0.00				-0.01
'2113-0575-3894-000 #3894 Fam Basica 2019			-0.01	0.00	0.00				-0.01
'2113-0577-0000-000 Grupo Constructor Peme S.A de C.V.			-0.01	0.00	0.00				-0.01
'2113-0577-1035-000 #1035 Fam Básica 2021			0.00	401,112.80	401,112.80				0.00
'2113-0578-0000-000 Redes y Canalizaciones del Ste S.A de C.V			0.00	401,112.80	401,112.80				0.00
'2113-0578-1035-000 REDES Y CANALIZACIONES DEL SURESTE S.A. DE C.V.			0.00	501,510.66	501,510.66				0.00
'2113-0587-0000-000 Eugenia Pech Canul			0.00	501,510.66	501,510.66				0.00
'2113-0587-3894-000 #3894 Fam Basca 2019			0.20	0.00	0.00				0.20
'2113-0590-0000-000 Grupo Inmobiliario APLA SA de CV			0.20	0.00	0.00				0.20
'2113-0590-3894-000 #3894 Fam Basica 2019			0.01	0.00	0.00				0.01
'2113-0591-0000-000 Construccion y Proyectos Electricos Face S RL CV			0.01	0.00	0.00				0.01
'2113-0591-1035-000 #1035 FAM BASICA 2021			0.01	624,890.64	624,890.64				0.01
'2113-0591-1516-000 #1516 Remanente FAM BASICA 2019 Santander			0.00	624,890.64	624,890.64				0.00
'2113-0592-0000-000 SIGRO Proyectos y Construcciones S de R.L de C.V			0.01	0.00	0.00				0.01
'2113-0592-1377-000 #1377 Fam Superior 2019			0.01	0.00	0.00				0.01
'2113-0593-0000-000 DIPAMSA SA de CV			0.01	0.00	0.00				0.01
'2113-0593-1516-000 #1516 Remanentes Fam Basica 2019			-0.01	0.00	0.00				-0.01
'2113-0595-0000-000 Construccion e Instalaciones del Sureste SA de CV			-0.01	0.00	0.00				-0.01
'2113-0595-3894-000 #3894 Fam Basica 2019			-0.01	0.00	0.00				-0.01
'2113-0596-0000-000 CEGA Constructora SA de CV			-0.01	0.00	0.00				-0.01
'2113-0596-1035-000 #1035 FAM BASICA 2021			0.00	680,840.69	680,840.69				0.00
'2113-0601-0000-000 Arveral Diseño y Construccion S.C.P			0.00	680,840.69	680,840.69				0.00
'2113-0601-1035-000 #1035 FAM BASICA 2021			0.01	272,979.83	272,979.83				0.01
			0.00	272,979.83	272,979.83				0.00

'2113-0601-1166-000 #1166 Fam Media Superior 2019		0.01	0.00	0.00		0.01
'2113-0602-0000-000 Rafael Arcos Mendoza		-0.12	0.00	0.00		-0.12
'2113-0602-3894-000 #3894 Fam Basica 2019		-0.12	0.00	0.00		-0.12
'2113-0603-0000-000 S&K Construcciones SA de CV		-0.01	0.00	0.00		-0.01
'2113-0603-1377-000 #1377 Fam Superior 2019		-0.01	0.00	0.00		-0.01
'2113-0604-0000-000 Corporativo Peninsular Camino Real S.A de C.V		0.01	0.00	0.00		0.01
'2113-0604-1166-000 #1166 Fam Media Superior 2019		0.01	0.00	0.00		0.01
'2113-0605-0000-000 Tellus Proyectos del Sureste S.A de C.V		-0.01	0.00	0.00		-0.01
'2113-0605-1377-000 #1377 Fam Superior 2019		-0.01	0.00	0.00		-0.01
'2113-0608-0000-000 Jose Daniel Rubio Acevedo		-0.01	0.00	0.00		-0.01
'2113-0608-9136-000 #9136 Fam Basica 2020		-0.01	0.00	0.00		-0.01
'2113-0609-0000-000 Carlos Manuel Ambrosio Sanchez		0.01	0.00	0.00		0.01
'2113-0609-3894-000 #3894 Fam Basica 2019		0.01	0.00	0.00		0.01
'2113-0611-0000-000 Hidrosistemas de la Peninsula S.A de C.V.		-0.01	250,695.55	250,695.55		-0.01
'2113-0611-1035-000 #1035 Fam Basica 2021		0.00	250,695.55	250,695.55		0.00
'2113-0611-3894-000 #3894 Fam Basica 2019		-0.01	0.00	0.00		-0.01
'2113-0613-0000-000 Costos Residenciales del Poniente SA de CV		-0.02	0.00	0.00		-0.02
'2113-0613-3894-000 #3894 Fam Basica 2019		-0.02	0.00	0.00		-0.02
'2113-0616-0000-000 Miguel Angel Rodriguez Cardenas		-0.01	0.00	0.00		-0.01
'2113-0616-3894-000 #3894 Fam Basica 2019		-0.01	0.00	0.00		-0.01
'2113-0617-0000-000 SMR Constructora SA de CV		0.01	0.00	0.00		0.01
'2113-0617-3894-000 #3894 Fam Basica 2019		0.01	0.00	0.00		0.01
'2113-0618-0000-000 Teresita del Carmen Castillo Moo		-0.01	0.00	0.00		-0.01
'2113-0618-3894-000 #3894 Fam Basica 2019		-0.01	0.00	0.00		-0.01
'2113-0621-0000-000 Omar Escalante Ongay		-0.11	0.00	0.00		-0.11
'2113-0621-3894-000 #3894 Fam Basica 2019		-0.01	0.00	0.00		-0.01
'2113-0621-9136-000 #9136 Fam Basica 2020		-0.10	0.00	0.00		-0.10
'2113-0623-0000-000 Suprodec Construcciones SA de CV		0.00	395,958.33	395,958.33		0.00
'2113-0623-1035-000 #1035 Fam Basica 2021		0.00	395,958.33	395,958.33		0.00
'2113-0625-0000-000 Operaciones Comerciales Valle Pacheco SA de CV		0.01	0.00	0.00		0.01
'2113-0625-1905-000 #1905 PROGRAMA EXP. DE LA EDUC. INICIAL		0.01	0.00	0.00		0.01
'2113-0628-1516-000 #1516 Remanentes Fam Basica 2019		-0.01	0.00	0.00		-0.01
'2113-0628-9136-000 #9136 Fam Basica 2020		0.01	0.00	0.00		0.01
'2113-0631-0000-000 Luis Alberto Cano y Pool		0.01	0.00	0.00		0.01
'2113-0631-3894-000 #3894 Fam Basica 2019		0.01	0.00	0.00		0.01
'2113-0635-0000-000 Rosor Servicios y Proyectos S.A de C.V		0.01	0.00	0.00		0.01
'2113-0635-9136-000 #9136 Fam Basica 20		0.01	0.00	0.00		0.01
'2113-0649-0000-000 Ryo Peninsular S.A de C.V		0.00	163,688.33	163,688.33		0.00
'2113-0649-1035-000 #1035 FAM BASICA 2021		0.00	163,688.33	163,688.33		0.00
'2113-0664-0000-000 Ordico S.A de C.V		-0.03	0.00	0.00		-0.03
'2113-0664-9136-000 #9136 Fam Basica 2020		-0.03	0.00	0.00		-0.03
'2113-0681-0000-000 MK2 Grupo Constructor S. de R.L de C.V		0.00	518,585.51	518,585.51		0.00
'2113-0681-1035-000 #1035 IDEFEEY FAM BASICA 2021		0.00	518,585.51	518,585.51		0.00
'2113-0683-0000-000 CHPTE Constructora S.A de C.V		0.00	508,137.85	508,137.85		0.00
'2113-0683-1035-000 #1035 FAM BASICA 2021		0.00	508,137.85	508,137.85		0.00
'2113-0684-0000-000 Enrique Palma Morales		0.00	386,912.11	386,912.11		0.00
'2113-0684-1035-000 #1035 Fam Basica 2021		0.00	386,912.11	386,912.11		0.00
'2113-0685-0000-000 Diseño y Obras Civiles Herca S de RL de CV		0.00	168,701.78	168,701.78		0.00
'2113-0685-1035-000 #1035 Fam Basica 2021		0.00	168,701.78	168,701.78		0.00
'2113-0690-0000-000 Compañia Constructora SA de CV		0.00	222,529.01	222,529.01		0.00
'2113-0690-1035-000 FAM BASICA 2021		0.00	222,529.01	222,529.01		0.00
'2113-0691-0000-000 SRS Peninsular SA de CV		0.00	282,050.96	282,050.96		0.00
'2113-0691-1035-000 #1035 FAM BASICA 2021		0.00	282,050.96	282,050.96		0.00
'2113-0696-0000-000 Jose Guillermo Puerto Camara		0.00	753,659.52	753,659.52		0.00
'2113-0696-1035-000 #1035 Fam Basica 2021		0.00	753,659.52	753,659.52		0.00
'2113-0699-0000-000 Carlos Arfaxad Escalante Arana		0.00	521,620.51	521,620.51		0.00
'2113-0699-1035-000 #1035 FAM BASICA 2021		0.00	521,620.51	521,620.51		0.00
'2113-0718-0000-000 Servicios de construccion Agacor S.A. de C.V.		0.00	748,471.49	748,471.49		0.00
'2113-0718-1035-000 #1035 FAM BASICA 2021		0.00	748,471.49	748,471.49		0.00
'2113-0723-0000-000 Soluciones en Diseño,infraestructura y Vivienda SA		0.00	76,534.02	76,534.02		0.00
'2113-0723-1035-000 #1035 Fam Basica 2021		0.00	76,534.02	76,534.02		0.00
'2113-0724-0000-000 DESARROLLO CONSTRUCCION Y DISEÑO SA DE CV		0.00	286,626.10	286,626.10		0.00
'2113-0724-1035-000 #1035 FAM BASICA 2021		0.00	286,626.10	286,626.10		0.00

'2113-0725-0000-000	GRAZZO CONSTRUCCIONES S.A. DE C.V.	0.00	325,094.01	325,094.01	0.00
'2113-0725-1035-000	#1035 FAM BASICA 2021	0.00	325,094.01	325,094.01	0.00
'2113-0726-0000-000	LEMOM S DE RL DE CV	0.00	338,379.75	338,379.75	0.00
'2113-0726-1035-000	#1035 FAM BASICA 2021	0.00	338,379.75	338,379.75	0.00
'2113-0727-0000-000	DESARROLLADORA MONTES DE AME S.A. DE C.V.	0.00	274,435.94	274,435.94	0.00
'2113-0727-1035-000	#1035 FAM BASICA 2021	0.00	274,435.94	274,435.94	0.00
'2113-0728-0000-000	ADMINISTRACION GERENCIA ARQ. S DE RL DE CV	0.00	512,627.56	512,627.56	0.00
'2113-0728-1035-000	#1035 FAM BASICA 2021	0.00	512,627.56	512,627.56	0.00
'2113-0730-0000-000	RNL CONSTRUCCIONES Y PROYECTOS SAS DE CV	0.00	355,761.19	355,761.19	0.00
'2113-0730-1035-000	#1035 FAM BASICA 2021	0.00	355,761.19	355,761.19	0.00
'2113-0731-0000-000	JESUS ANTONIO COUOH SUASTE	0.00	368,242.16	368,242.16	0.00
'2113-0731-1035-000	#1035 IDEFEY FAB BASICA 2021	0.00	368,242.16	368,242.16	0.00
'2113-0732-0000-000	CONSTRUCCIONES Y DECORACIONES MID S DE RL DE CV	0.00	614,020.39	614,020.39	0.00
'2113-0732-1035-000	#1035 IDEFEY FAM BASICA 2021	0.00	614,020.39	614,020.39	0.00
'2113-0733-0000-000	DAVID LEVI OY LORIA	0.00	349,294.98	349,294.98	0.00
'2113-0733-1035-000	#1035 IDEFEY FAM BASICA 2021	0.00	349,294.98	349,294.98	0.00
'2113-0734-0000-000	MARIABNE MIRZA CANUL CHAN	0.00	564,159.35	564,159.35	0.00
'2113-0734-1035-000	#1035 FAM BASICA 2021	0.00	564,159.35	564,159.35	0.00
'2117-0000-0000-000	Retenciones y Contribuciones por Pagar a CP	881,579.71	1,007,340.58	904,761.40	779,000.53
'2117-0001-0000-000	I.S.P.T.	214,322.53	235,814.00	288,893.39	267,401.92
'2117-0001-1000-000	I.S.P.T Sueldos Base	214,323.41	235,814.00	288,893.39	267,402.80
'2117-0001-2000-000	ISPT Asimilables	-0.88	0.00	0.00	-0.88
'2117-0002-0000-000	10% ISR Retenido	0.41	0.00	0.00	0.41
'2117-0002-6078-000	#6078 Participaciones Federales 2020	0.06	0.00	0.00	0.06
'2117-0002-8756-000	#38756 Gto Corriente Bmax	0.35	0.00	0.00	0.35
'2117-0006-0000-000	Cuotas Isstey	181,488.65	547,246.27	365,776.01	18.39
'2117-0006-0008-000	8% Cuotas Empleados	66,747.67	201,285.95	134,538.28	0.00
'2117-0006-0012-000	13.75% Cuota Patronal	114,740.98	345,960.32	231,237.73	18.39
'2117-0009-0000-000	Prestamos ISSTEY	43,300.36	128,720.26	85,419.90	0.00
'2117-0009-0602-000	Dir. Administración	24,918.78	74,183.84	49,265.06	0.00
'2117-0009-0603-000	Dir. Construcción	9,173.12	27,519.36	18,346.24	0.00
'2117-0009-0604-000	Dir. Proyectos	1,633.33	3,766.66	2,133.33	0.00
'2117-0009-0605-000	Dir. Control y Normalividad	1,584.74	4,754.22	3,189.48	0.00
'2117-0009-0607-000	Dir. Electrificación y Electricidad	5,990.39	18,496.18	12,505.79	0.00
'2117-0010-0000-000	penalizaciones	441,419.41	0.00	68,328.57	509,747.98
'2117-0010-0039-000	Suministros y Mitos Integrales SA CV	20,380.48	0.00	0.00	20,380.48
'2117-0010-0039-232	#2321 Fam Potenciado	20,380.48	0.00	0.00	20,380.48
'2117-0010-0065-000	Corporativo OCE del Ste SA de CV	8,512.53	0.00	0.00	8,512.53
'2117-0010-0065-232	#2321 FAM POTENCIADO	8,512.53	0.00	0.00	8,512.53
'2117-0010-0117-000	Edificaciones del Mayab, S.A. de C.V.	14,140.33	0.00	0.00	14,140.33
'2117-0010-0117-232	#2321 FAM POTENCIADO	14,140.33	0.00	0.00	14,140.33
'2117-0010-0136-000	Tunkas Construcciones SA de CV	0.00	0.00	5,157.73	5,157.73
'2117-0010-0136-232	#2321 Fam Potenciado	0.00	0.00	5,157.73	5,157.73
'2117-0010-0153-000	José Asuncion Castro Encalada	25,722.55	0.00	0.00	25,722.55
'2117-0010-0153-232	#2321 fam potenciado	25,722.55	0.00	0.00	25,722.55
'2117-0010-0160-000	Promotora y Comercializadora de Bienes Raíces	6,573.68	0.00	0.00	6,573.68
'2117-0010-0160-232	#2321 IDEFEY Fam Potenciado 2015 Santander	6,573.68	0.00	0.00	6,573.68
'2117-0010-0162-000	Constructora Argon SA de CV	504.74	0.00	0.00	504.74
'2117-0010-0162-232	#2321 Fam Potenciado	504.74	0.00	0.00	504.74
'2117-0010-0177-000	Construcciones y Negocios del Golfo SA de CV	2,258.55	0.00	0.00	2,258.55
'2117-0010-0177-232	#2321 fam potenciado	2,258.55	0.00	0.00	2,258.55
'2117-0010-0199-000	Fernando Diaz Carrillo	0.01	0.00	0.00	0.01
'2117-0010-0199-913	#9136 Fam Basica 2020	0.01	0.00	0.00	0.01
'2117-0010-0214-000	Siurus Constructora S de RL de CV	8,554.60	0.00	0.00	8,554.60
'2117-0010-0214-232	#2321 Fam Potenciado	8,554.60	0.00	0.00	8,554.60
'2117-0010-0241-000	Construccion y Supervisión VAVEL SA de CV	751.16	0.00	0.00	751.16
'2117-0010-0241-232	#2321 Fam Potenciado	751.16	0.00	0.00	751.16
'2117-0010-0272-000	Consorcio Peninsular SA de CV	901.48	0.00	0.00	901.48
'2117-0010-0272-232	#2321 ESCUELAS AL CIEN	901.48	0.00	0.00	901.48
'2117-0010-0279-000	DISEÑO E INGENIERIA PENINSULAR	1,220.17	0.00	0.00	1,220.17
'2117-0010-0279-232	#2321 Fam Potenciado	1,220.17	0.00	0.00	1,220.17
'2117-0010-0291-000	Monty Construcciones SA de CV	9,672.33	0.00	0.00	9,672.33
'2117-0010-0291-232	#2321 Fam Potenciado	9,672.33	0.00	0.00	9,672.33

'2117-0010-0303-000	JESUS ALFREDO CERVANTES GUARDIAN	608.75	0.00	0.00	608.75
'2117-0010-0303-232	#2321 FAM POTENCIADO	608.75	0.00	0.00	608.75
'2117-0010-0321-000	Constructora CUBYC Peninsular SA de CV	6,193.03	0.00	0.00	6,193.03
'2117-0010-0321-232	#2321 fam potenciado	6,193.03	0.00	0.00	6,193.03
'2117-0010-0322-000	Luis Alberto Canto Chay	1,778.88	0.00	0.00	1,778.88
'2117-0010-0322-232	#2321 Fam Potenciado	1,778.88	0.00	0.00	1,778.88
'2117-0010-0324-000	Construredi SA de CV	309.91	0.00	0.00	309.91
'2117-0010-0324-232	#2321 Fam Potenciado Santander	309.91	0.00	0.00	309.91
'2117-0010-0351-000	Margom Construcciones SA de CV	8,111.24	0.00	0.00	8,111.24
'2117-0010-0351-232	#2321 Fam Potenciado	8,111.24	0.00	0.00	8,111.24
'2117-0010-0366-000	Casas Conde SA de CV	24,813.07	0.00	0.00	24,813.07
'2117-0010-0366-232	#2321 Fam Potenciado	24,813.07	0.00	0.00	24,813.07
'2117-0010-0405-000	DISEÑO E INGENIERIA PENINSULAR	1,088.57	0.00	0.00	1,088.57
'2117-0010-0405-232	#2321 FAM POTENCIADO	1,088.57	0.00	0.00	1,088.57
'2117-0010-0406-000	CONSTRUCCIONES Y MAQUINARIA DHARMA SA DE CV	6,444.99	0.00	0.00	6,444.99
'2117-0010-0406-232	#2321 FAM POTENCIADO	6,444.99	0.00	0.00	6,444.99
'2117-0010-0415-000	Grupo Constructor Tomeva SA de CV	1,463.51	0.00	0.00	1,463.51
'2117-0010-0415-232	#2321 IDEFEY Fam Potenciado 2015 Santander	1,463.51	0.00	0.00	1,463.51
'2117-0010-0416-000	Carpis SA de CV	16,420.82	0.00	0.00	16,420.82
'2117-0010-0416-232	#2321 FAM POTENCIADO	16,420.82	0.00	0.00	16,420.82
'2117-0010-0431-000	Hassten Construccion SA de CV	100,499.39	0.00	0.00	100,499.39
'2117-0010-0431-232	#2321 Fam Potenciado	100,499.39	0.00	0.00	100,499.39
'2117-0010-0433-000	Josue Arturo Moo Gonzalez	3,771.03	0.00	0.00	3,771.03
'2117-0010-0433-232	#2321 Idefey Fam Potenciado	3,771.03	0.00	0.00	3,771.03
'2117-0010-0436-000	Infraestructura Peninsular SA de CV	6,254.23	0.00	0.00	6,254.23
'2117-0010-0436-232	#2321 ESCUELAS AL CIEN	6,254.23	0.00	0.00	6,254.23
'2117-0010-0442-000	Comercializadora Fed S de RL de CV	8,247.05	0.00	0.00	8,247.05
'2117-0010-0442-232	#2321 Fam Potenciado	8,247.05	0.00	0.00	8,247.05
'2117-0010-0444-000	Ele Carfelo SA de CV	1,432.86	0.00	0.00	1,432.86
'2117-0010-0444-232	#2321 Fam Potenciado	1,432.86	0.00	0.00	1,432.86
'2117-0010-0449-000	Grupo SM, S de R.L. de C.V.	2,943.08	0.00	0.00	2,943.08
'2117-0010-0449-232	#2321 Fam Potenciado Santander	2,943.08	0.00	0.00	2,943.08
'2117-0010-0528-000	Alfredo Ruiz Victoria	7,203.56	0.00	0.00	7,203.56
'2117-0010-0528-232	#2321 Fam Potenciado Santander	7,203.56	0.00	0.00	7,203.56
'2117-0010-0529-000	DDR SA DE CV	1,277.42	0.00	0.00	1,277.42
'2117-0010-0529-232	#2321 Fam Potenciado	1,277.42	0.00	0.00	1,277.42
'2117-0010-0534-000	Planisur SA de CV	37,024.60	0.00	43,341.22	80,365.82
'2117-0010-0534-232	#2321 Fam Potenciado	37,024.60	0.00	43,341.22	80,365.82
'2117-0010-0542-000	Ideas Arquitectos S.A. de C.V.	1,293.76	0.00	0.00	1,293.76
'2117-0010-0542-232	#2321 Fam Potenciado Santander	1,293.76	0.00	0.00	1,293.76
'2117-0010-0543-000	Construcciones Bienes Raices Tello Salazar SA CV	37,539.37	0.00	0.00	37,539.37
'2117-0010-0543-232	#2321 Fam Potenciado	37,539.37	0.00	0.00	37,539.37
'2117-0010-0549-000	Oscar Manuel Sarabia Maldonado	4,361.04	0.00	0.00	4,361.04
'2117-0010-0549-232	#2321 Fam Potenciado	4,361.04	0.00	0.00	4,361.04
'2117-0010-0570-000	Carlos Manuel Uicab Crespo	3,832.65	0.00	0.00	3,832.65
'2117-0010-0570-232	#2321 Fam Potenciado Santander	3,832.65	0.00	0.00	3,832.65
'2117-0010-0571-000	Saycosur, S.A. de C.V.	3,586.45	0.00	0.00	3,586.45
'2117-0010-0571-232	#2321 Fam Potenciado Santander	3,586.45	0.00	0.00	3,586.45
'2117-0010-0675-000	Leydi Elizabeth Valdez Rivero	0.06	0.00	0.00	0.06
'2117-0010-0675-913	#9136 Fam Básica	0.06	0.00	0.00	0.06
'2117-0010-0677-000	Riegos Especializados del Sureste SA de CV	10,802.69	0.00	0.00	10,802.69
'2117-0010-0677-232	#2321 Fam Potenciado	10,802.69	0.00	0.00	10,802.69
'2117-0010-0688-000	Servicios de Construccion Agacor SA de CV	6,019.45	0.00	0.00	6,019.45
'2117-0010-0688-232	#2321 Fam Potenciado	6,019.45	0.00	0.00	6,019.45
'2117-0010-0689-000	Edificadora y Constructora del Sur SA de CV	0.00	0.00	7,497.07	7,497.07
'2117-0010-0689-232	#2321 Fam Potenciado	0.00	0.00	7,497.07	7,497.07
'2117-0010-0690-000	Gener Roman Zapata Blanco	20,362.04	0.00	4,210.30	24,572.34
'2117-0010-0690-103	#1035 Fam Basica 2021	0.00	0.00	4,210.30	4,210.30
'2117-0010-0690-232	#2321 Fam Potenciado	20,362.04	0.00	0.00	20,362.04
'2117-0010-0691-000	Obras y Negocios Peninsulares SA de CV	8,983.58	0.00	5,886.38	14,869.96
'2117-0010-0691-232	#2321 Fam Potenciado	8,983.58	0.00	5,886.38	14,869.96
'2117-0010-0694-000	Desarrolladora Montes de Ame SA de CV	2,933.73	0.00	0.00	2,933.73
'2117-0010-0694-232	#2321 Fam Potenciado	2,933.73	0.00	0.00	2,933.73

'2117-0010-0695-000	Manuel de Atocha Cortez Alcocer	6,625.99	0.00	0.00	6,625.99
'2117-0010-0695-232	#2321 Fam Potenciado	6,625.99	0.00	0.00	6,625.99
'2117-0010-0696-000	FM Urbanizadora SA de CV	0.00	0.00	2,235.87	2,235.87
'2117-0010-0696-232	#2321 Fam Potenciado	0.00	0.00	2,235.87	2,235.87
'2117-0011-0000-000	*Retenciones 2 al millar CMIC	-193.88	7,584.39	7,808.24	29.97
'2117-0011-2015-000	Cuentas de Programas 2015	-0.01	0.00	0.00	-0.01
'2117-0011-1547-000	#1547 Proexoe 2015 ITS Valladolid Scotiabank	-0.01	0.00	0.00	-0.01
'2117-0011-2016-000	Cuentas de Programas 2016	0.01	0.00	0.00	0.01
'2117-0011-0119-000	#0119 Rec Estatales 2016 Valladolid Scotiabank	0.01	0.00	0.00	0.01
'2117-0011-2019-000	Cuentas de Programas 2019	-193.88	0.00	0.00	-193.88
'2117-0011-1516-000	#1516 Remanente FAM BASICA 2019 Santander	-193.88	0.00	0.00	-193.88
'2117-0011-2021-000	Cuentas de Programas 2021	0.00	7,584.39	7,808.24	223.85
'2117-0011-1035-000	#1035 Fam Basica 2021	0.00	7,584.39	7,808.24	223.85
'2117-0012-0000-000	*Retenciones 5 al millar SECODAM	1,242.23	87,975.66	88,535.29	1,801.86
'2117-0012-1000-000	Ret 5% Estatales	-347.87	44,289.07	44,848.70	211.76
'2117-0012-1035-000	#1035 Fam Basica 2021	0.00	44,289.07	44,848.70	559.63
'2117-0012-3894-000	#3894 Fam Basica 2019 Santander	-347.99	0.00	0.00	-347.99
'2117-0012-9136-000	#9136 Fam Basica 2020	0.12	0.00	0.00	0.12
'2117-0012-2000-000	Ret 5% Federales	1,590.10	43,686.59	43,686.59	1,590.10
'2117-0012-1516-000	#1516 Remanente FAM BASICA 2019 Santander	1,590.10	0.00	0.00	1,590.10
'2117-0012-2321-000	#2321 IDEFEY Fam Potenciado 2015 Santander	0.00	43,686.59	43,686.59	0.00
'2119-0000-0000-000	Otras Clas por Pagar a Corto Plazo	0.01	25,631.94	25,631.94	0.01
'2119-0001-0000-000	Laura Amanda Briceño Tun	0.00	2,250.38	2,250.38	0.00
'2119-0015-0000-000	Impulsora MTP S.A.P.I de C.V SOFOM	0.00	3,470.00	3,470.00	0.00
'2119-0043-0000-000	Alejandra Gabriela Herrera Franco	0.00	2,515.62	2,515.62	0.00
'2119-0048-0000-000	Amanda Guadalupe Briceño Pech	0.00	2,400.00	2,400.00	0.00
'2119-0050-0000-000	Guillermo Julian Braga Canto	0.01	9,637.00	9,637.00	0.01
'2119-0052-0000-000	Francisco Javier Pool Peet	0.00	5,358.94	5,358.94	0.00
'2160-0000-0000-000	Fondos y Bienes de Terceros en Admonyo en gltia CP	365,277,661.54	5,807,708.15	7,078,696.39	366,548,649.78
'2162-0000-0000-000	Fondos en Admon a Corto Plazo	365,277,661.54	5,807,708.15	7,078,696.39	366,548,649.78
'2162-0313-0000-000	#0313 Fonden	0.57	0.00	0.00	0.57
'2162-2321-0000-000	#2321 IDEFEY Fam Potenciado 2015 Santander	365,277,660.97	5,807,708.15	7,078,696.39	366,548,649.21
'3000-0000-0000-000	HACIENDA PUBLICA / PATRIMONIO	-191,593,486.17	1,619,954.41	0.00	-193,213,440.58
'3100-0000-0000-000	Patrimonio Contribuido	12,006,941.49	0.00	0.00	12,006,941.49
'3100-0049-0001-000	Ejercicios Anteriores	12,006,941.49	0.00	0.00	12,006,941.49
'3100-0049-1998-000	Act. Donado por CAPFCE	1,561,613.99	0.00	0.00	1,561,613.99
'3100-0049-2004-000	Adq. Activo 2004	2,673,653.15	0.00	0.00	2,673,653.15
'3100-0049-2005-000	Adq. Activo 2005	357,907.03	0.00	0.00	357,907.03
'3100-0049-2006-000	Adq. Activo 2006	514,783.82	0.00	0.00	514,783.82
'3100-0049-2007-000	Adq. Activo 2007	162,623.66	0.00	0.00	162,623.66
'3100-0049-2008-000	Adq. Activo 2008	21,887.25	0.00	0.00	21,887.25
'3100-0049-2009-000	Adq. Activo 2009	76,626.47	0.00	0.00	76,626.47
'3100-0049-2010-000	Adq. Activo 2010	6,637,846.12	0.00	0.00	6,637,846.12
'3110-0000-0000-000	Aportaciones	703,323.93	0.00	0.00	703,323.93
'3220-0000-0000-000	Resultados de Ejercicios Anteriores	-166,039,682.51	1,589,982.20	0.00	-167,629,664.71
'3220-0050-2000-000	Ejercicios Anteriores	-166,039,682.51	1,589,982.20	0.00	-167,629,664.71
'3220-0050-2004-000	Resultado Ejercicio 2004	117,015,239.36	0.00	0.00	117,015,239.36
'3220-0050-2005-000	Resultado Ejercicio 2005	76,026,122.25	0.00	0.00	76,026,122.25
'3220-0050-2006-000	Resultado Ejercicio 2006	56,057,087.32	0.00	0.00	56,057,087.32
'3220-0050-2007-000	Resultado Ejercicio 2007	-124,089,100.65	0.00	0.00	-124,089,100.65
'3220-0050-2008-000	Resultado Ejercicio 2008	49,557,317.05	0.00	0.00	49,557,317.05
'3220-0050-2009-000	Resultado Ejercicio 2009	31,591,366.77	0.00	0.00	31,591,366.77
'3220-0050-2010-000	Resultado Ejercicio 2010	-277,267,030.11	0.00	0.00	-277,267,030.11
'3220-0050-2011-000	Resultado Ejercicio 2011	101,241,112.45	0.00	0.00	101,241,112.45
'3220-0050-2012-000	Resultado Ejercicio 2012	78,882,078.40	0.00	0.00	78,882,078.40
'3220-0050-2013-000	Resultado Ejercicio 2013	-1,721,733.09	0.00	0.00	-1,721,733.09
'3220-0050-2014-000	Resultado Ejercicio 2014	-1,710,894.85	0.00	0.00	-1,710,894.85
'3220-0050-2015-000	Resultado Ejercicio 2015	-302,924,631.73	0.00	0.00	-302,924,631.73
'3220-0050-2016-000	Resultado Ejercicio 2016	-36,182,237.85	0.00	0.00	-36,182,237.85
'3220-0050-2017-000	Resultado Ejercicio 2017	18,121,514.81	0.00	0.00	18,121,514.81
'3220-0050-2018-000	Resultado Ejercicio 2018	67,733,847.89	0.00	0.00	67,733,847.89
'3220-0050-2019-000	Resultado Ejercicio 2019	-46,702,206.05	0.00	0.00	-46,702,206.05
'3220-0050-2020-000	Resultado Ejercicio 2020	28,332,465.52	1,589,982.20	0.00	26,742,483.32

'3270-0000-0000-000 Rectificaciones de Resultados de Ejerc Anteriores					
'3270-0057-0000-000 Rectificacion Ejercicios Anteriores	-38,264,069.08	29,972.21	0.00		-38,294,041.29
'3270-0057-2004-000 Rectificacion Ejercicio 2004	-44,038,063.76	29,972.21	0.00		-44,068,035.97
'3270-0057-2005-000 Rectificacion Ejercicio 2005	-57,814.01	0.00	0.00		-57,814.01
'3270-0057-2006-000 Rectificacion Ejercicio 2006	-24,270,229.97	0.00	0.00		-24,270,229.97
'3270-0057-2007-000 Rectificacion Ejercicio 2007	-388,150.81	0.00	0.00		-388,150.81
'3270-0057-2008-000 Rectificacion Ejercicio 2008	-44,959.37	0.00	0.00		-44,959.37
'3270-0057-2009-000 Rectificacion Ejercicio 2009	-331,717.00	0.00	0.00		-331,717.00
'3270-0057-2010-000 Rectificacion Ejercicio 2010	-221,192.71	0.00	0.00		-221,192.71
'3270-0057-2011-000 Rectificacion Ejercicio 2011	-3,895.36	0.00	0.00		-3,895.36
'3270-0057-2012-000 Rectificacion Ejercicio 2012	-325,144.12	0.00	0.00		-325,144.12
'3270-0057-2013-000 Rectificacion Ejercicio 2013	-1,355,683.52	0.00	0.00		-1,355,683.52
'3270-0057-2014-000 Rectificacion Ejercicio 2014	-280,286.23	0.00	0.00		-280,286.23
'3270-0057-2015-000 Rectificacion Ejercicio 2015	-1,280,328.91	0.00	0.00		-1,280,328.91
'3270-0057-2016-000 Rectificacion Ejercicio 2016	100,551.71	0.00	0.00		100,551.71
'3270-0057-2017-000 Rectificacion Ejercicio 2017	1,149,648.24	0.00	0.00		1,149,648.24
'3270-0057-2018-000 Rectificacion Ejercicio 2018	2,278,512.07	0.00	0.00		2,278,512.07
'3270-0057-2019-000 Rectificacion Ejercicio 2019	-19,690,680.37	0.00	0.00		-19,690,680.37
'3270-0057-2020-000 Rectificacion Ejercicio 2020	621,756.78	0.00	0.00		621,756.78
'3272-0000-0000-000 Cambios por Errores Contables	61,549.82	29,972.21	0.00		31,577.61
'4100-0000-0000-000 INGRESOS DE GESTION	5,773,994.68	0.00	0.00		5,773,994.68
'4150-0000-0000-000 Productos de Tipo Corriente	124,525.94	0.00	21,961.18		146,487.12
'4151-0000-0000-000 Productos	124,525.94	0.00	21,961.18		146,487.12
'4151-1000-0000-000 Ingresos por intereses	124,525.94	0.00	21,961.18		146,487.12
'4151-1000-0403-000 #0403 Idefeey-Soriana	0.01	0.00	0.00		0.01
'4151-1000-0411-000 #0411 Univ Tec Metropolitana IEPAC 2020	3.17	0.00	0.00		3.17
'4151-1000-0472-000 #0472 Rem Fam Potenciado 2020	660.73	0.00	0.00		660.73
'4151-1000-0627-000 #0627 Univ Tec Poniente Fam Superior 2020	348.00	0.00	0.00		348.00
'4151-1000-0870-000 #0870 IDEFEY Gtos de Sup Fam Potenciado 2015	192.46	0.00	58.50		250.96
'4151-1000-1035-000 #1035 Fam Basica 2021	52,117.30	0.00	13,974.29		66,091.59
'4151-1000-1093-000 #1093 Univ La Uno Fam Superior 2020	6,041.49	0.00	0.00		6,041.49
'4151-1000-1174-000 #1174 Pacten 2019	3,050.59	0.00	0.00		3,050.59
'4151-1000-1383-000 #1383 Pacten 2019-2020	0.01	0.00	0.00		0.01
'4151-1000-1388-000 #1388 Escuelas de Tiempo Completo 2020	248.85	0.00	0.00		248.85
'4151-1000-1412-000 #1412 Univ Tec Metrop Fam Superior 2020	423.02	0.00	0.00		423.02
'4151-1000-1461-000 #1461 Exp de Ia Educ Inicial 2020	186.22	0.00	0.00		186.22
'4151-1000-1882-000 #1882 Recursos de Años Anteriores	6,588.62	0.00	294.51		6,883.13
'4151-1000-1905-000 #1905 Expansion de la Educ Inicial	1,571.46	0.00	0.00		1,571.46
'4151-1000-2025-000 #2025 Gasto Corriente 2009 Inverlat	4.46	0.00	0.37		4.82
'4151-1000-2472-000 #2472 Pacten 2019-2020 Dzidzantún	0.01	0.00	0.00		0.01
'4151-1000-3271-000 #3271 Recursos Propios 101	5,215.20	0.00	1,060.24		6,275.44
'4151-1000-3498-000 #3498 Recursos Propios 2020	2.66	0.00	0.00		2.66
'4151-1000-3753-000 #3753 Fafef 2020 Electrificación	2.55	0.00	0.00		2.55
'4151-1000-3977-000 #3977 Inst Tec Superior Progreso 2021	23.00	0.00	142.63		165.63
'4151-1000-3986-000 #3986 Remanente Fam Basica 2020	27,742.41	0.00	0.00		27,742.41
'4151-1000-4001-000 #4001 Fam Media Superior 2020	1,398.57	0.00	0.00		1,398.57
'4151-1000-4241-000 #4241 Rec Proplos P/Sanit y Fum	67.32	0.00	0.00		67.32
'4151-1000-4404-000 #4404 Univ Politecnica Yuc IEPAC 2020	4.02	0.00	0.00		4.02
'4151-1000-4498-000 #4498 Participaciones Federales 2021	3,535.19	0.00	578.34		4,113.53
'4151-1000-5268-000 #5268 Univ Polit Yuc Fam Superior 2020	4,975.80	0.00	0.00		4,975.80
'4151-1000-5591-000 #5591 Fise 2020	24.32	0.00	0.00		24.32
'4151-1000-5703-000 #5703 Gasto Corriente 2009 Santander	22.07	0.00	17.61		39.68
'4151-1000-5729-000 #5729 Fafef-Fonden 2020	53.67	0.00	0.00		53.67
'4151-1000-6051-000 #6051 Mto Emer Expansion Educ Inic 2019 Bmx	41.08	0.00	0.00		41.08
'4151-1000-6078-000 #6078 Participaciones Federales 2020	0.07	0.00	0.00		0.07
'4151-1000-6717-000 #6717 Tec Tizimin Fam Superior 2020	15.10	0.00	0.00		15.10
'4151-1000-6905-000 #6905 Normal IEPAC Scotiabank	370.57	0.00	124.88		495.45
'4151-1000-7330-000 #7330 Expansion de la Educ Inicial 2021	0.00	0.00	0.01		0.01
'4151-1000-8640-000 #8640 Ins Tec Conkal Fam Sup 2021	115.67	0.00	71.92		187.59
'4151-1000-8756-000 #8756 Gto Corriente Bmx	30.02	0.00	13.45		43.47
'4151-1000-8781-000 #8781 Rem Fam Basica 2021	1.00	0.00	5,624.43		5,625.43
'4151-1000-9136-000 #9136 Fam Basica 2020	9,449.26	0.00	0.00		9,449.26
'4200-0000-0000-000 PARTICIPACIONES, APORTACIONES, TRANSFERENCIAS	120,299,323.60	438,000.00	38,952,324.55		158,813,648.15

'4220-0000-0000-000	Transferencias,Asignaciones,Subsidios y Otras Ayud		120,299,323.60	438,000.00	38,952,324.55		158,813,648.15
'4221-0000-0000-000	Transferencias Internas y Asignacion al Sector Pub		58,142,340.60	438,000.00	29,411,506.55		87,115,847.15
'4221-0000-0000-000	Transferencias y Asignaciones		58,142,340.60	438,000.00	29,411,506.55		87,115,847.15
'4221-2021-0472-000	#0472 Remanentes Fam Potenciado		13,106,464.55	0.00	0.00		13,106,464.55
'4221-2021-0870-000	#0870 Fam Potenciado		1,551,360.55	0.00	1,240.08		1,552,600.63
'4221-2021-1035-000	#1035 Fam Basica 2021		25,730,652.00	0.00	0.00		25,730,652.00
'4221-2021-3809-000	#3809 Univ Tec del Centro en Izamal 2021		0.00	0.00	2,770,977.65		2,770,977.65
'4221-2021-3852-000	#3852 Univ de Oriente en Valladolid 2021		0.00	0.00	1,039,853.00		1,039,853.00
'4221-2021-3882-000	#3882 Univ Tec del Poniente Maxcanú 2021		0.00	0.00	2,770,977.65		2,770,977.65
'4221-2021-3921-000	#3921 Univ Politécnica de Yucatán 2021		0.00	0.00	2,888,296.25		2,888,296.25
'4221-2021-3977-000	#3977 Inst.Tec.Sup Pol. Fam Sup 2021		3,312,688.00	0.00	0.00		3,312,688.00
'4221-2021-4323-000	#4323 Idey Regularizacion de Serv de Energia		0.00	0.00	660,000.00		660,000.00
'4221-2021-4498-000	#4498 Participaciones Federales		2,817,693.00	0.00	0.00		2,817,693.00
'4221-2021-6890-000	#6890 PROFEXCE		4,761,754.50	0.00	0.00		4,761,754.50
'4221-2021-6905-000	#6905 Normal Iepac		2,900,000.00	0.00	0.00		2,900,000.00
'4221-2021-7330-000	#Exp. de la Educacion Inicial 2021		2,318,000.00	438,000.00	0.00		1,880,000.00
'4221-2021-8640-000	#8640 Inst Tec conkal		1,643,728.00	0.00	826,069.00		2,469,797.00
'4221-2021-8700-000	#8700 Profexce 2021		0.00	0.00	1,538,000.00		1,538,000.00
'4221-2021-8781-000	#8781 Remantes Fam Basica 2021		0.00	0.00	16,916,092.92		16,916,092.92
'4222-0000-0000-000	Transferencias al Resto del Sector Público		62,156,983.00	0.00	9,540,818.00		71,697,801.00
'4222-2021-0000-000	Ing.Programas 2021		62,156,983.00	0.00	9,540,818.00		71,697,801.00
'4222-2021-1035-000	#1035 Fam Basica 2021		25,730,652.00	0.00	6,076,884.00		31,807,536.00
'4222-2021-3271-000	#3271 Recursos Propios		20,044,038.00	0.00	687,000.00		20,731,038.00
'4222-2021-4498-000	#4498 Participaciones Federales		16,382,293.00	0.00	2,776,934.00		19,159,227.00
'4300-0000-0000-000	OTROS INGRESOS		708,374.45	0.00	358,972.21		1,067,346.66
'4340-0000-0000-000	Otros Ingresos		708,374.45	0.00	358,972.21		1,067,346.66
'4340-0094-0000-000	Vta. Bases ,Recuperacion Glos		430,827.48	0.00	329,000.00		759,827.48
'4340-0094-0002-000	Licitaciones en Ventanilla		406,000.00	0.00	329,000.00		735,000.00
'4340-0094-0004-000	Ingresos Diversos		24,827.48	0.00	0.00		24,827.48
'4340-0095-0000-000	ING MULTAS, RETENC, DEDUCTIVAS		277,511.97	0.00	29,972.21		307,484.18
'4340-0095-2020-000	Programas 2020		277,511.97	0.00	29,972.21		307,484.18
'4340-0095-1093-000	#1093 Fam Superior 2020		6,775.22	0.00	0.00		6,775.22
'4340-0095-1388-000	#1388 Escuelas Tiempo Completo		3,568.06	0.00	0.00		3,568.06
'4340-0095-3986-000	#3986 Remanentes Fam Basica 2020		56,091.97	0.00	28,268.18		84,360.15
'4340-0095-4001-000	#4001 Fam Media Superior 2020		2,184.22	0.00	1,704.03		3,888.25
'4340-0095-5268-000	#5268 Fam Superior 2020		75,280.33	0.00	0.00		75,280.33
'4340-0095-9136-000	#9136 Fam basica 2020		133,612.17	0.00	0.00		133,612.17
'4342-0000-0000-000	Bonificaciones y Descuentos Obtenidos		35.00	0.00	0.00		35.00
'5000-0000-0000-000	GASTOS Y OTRAS PERDIDAS	34,322,796.63		4,282,505.27	0.00	38,605,301.90	
'5100-0000-0000-000	GASTOS DE FUNCIONAMIENTO	34,322,796.63		4,282,505.27	0.00	38,605,301.90	
'5110-1000-0000-000	Servicios Personales	16,462,580.27		2,550,208.11	0.00	19,012,788.38	
'5111-1000-0000-000	Remuneraciones al Personal de Caracter Permanente	12,240,244.54		2,038,721.21	0.00	14,278,965.75	
'5111-1000-1131-000	SUELDOS BASE AL PERSONAL PERMANENTE	12,240,244.54		2,038,721.21	0.00	14,278,965.75	
'5111-1000-1131-060	Dir General	581,410.20		96,245.72	0.00	677,655.92	
'5111-1000-1131-060	Dir administrativa	3,822,722.83		638,245.65	0.00	4,460,968.48	
'5111-1000-1131-060	Dir Construccion	4,022,656.02		670,735.74	0.00	4,693,391.76	
'5111-1000-1131-060	Dir proyectos	1,546,799.91		258,644.12	0.00	1,805,444.03	
'5111-1000-1131-060	Dir Normalidad	940,974.64		152,291.97	0.00	1,093,266.61	
'5111-1000-1131-060	Dir Electrificación y electricidad	1,325,680.94		222,558.01	0.00	1,548,238.95	
'5113-1000-0000-000	Remuneraciones Adicionales y Especiales	1,528,324.25		159,594.53	0.00	1,687,918.78	
'5113-1000-0000-060	Dir. Administración	0.00		0.00	0.00	0.00	
'5113-1000-0000-060	Dir. Construcción	0.00		0.00	0.00	0.00	
'5113-1000-1311-000	Primas por años de servicios efectivos prestados	44,038.50		6,382.00	0.00	50,420.50	
'5113-1000-1311-060	DAPrimas por años de servicios efectivos prestados	18,208.50		2,692.00	0.00	20,900.50	
'5113-1000-1311-060	DCPrimas por años de servicios efectivos prestados	16,310.00		2,330.00	0.00	18,640.00	
'5113-1000-1311-060	Primas por años de servicios efectivos prestados	3,920.00		560.00	0.00	4,480.00	
'5113-1000-1311-060	Primas por años de servicios efectivos prestados	5,600.00		800.00	0.00	6,400.00	
'5113-1000-1321-000	Primas de Vacaciones, Dominical	286,994.83		0.00	0.00	286,994.83	
'5113-1000-1321-060	DG Primas de Vacaciones, Dominical	12,749.80		0.00	0.00	12,749.80	
'5113-1000-1321-060	DA Primas de Vacaciones, Dominical	89,644.50		0.00	0.00	89,644.50	
'5113-1000-1321-060	DC Primas de Vacaciones, Dominical	95,399.45		0.00	0.00	95,399.45	
'5113-1000-1321-060	DP Primas de Vacaciones, Dominical	36,382.76		0.00	0.00	36,382.76	
'5113-1000-1321-060	DCN Primas de Vacaciones, Dominical	22,370.67		0.00	0.00	22,370.67	

'5113-1000-1321-060	DCN Primas de Vacaciones, Dominical	30,447.65	0.00	0.00	30,447.65
'5113-1000-1322-000	Gratificación de Fin de Año	32,506.22	0.00	0.00	32,506.22
'5113-1000-1322-060	DA Gratificación de Fin de Año	6,229.07	0.00	0.00	6,229.07
'5113-1000-1322-060	DC Gratificación de Fin de Año	2,091.89	0.00	0.00	2,091.89
'5113-1000-1322-060	DP Gratificación de Fin de Año	6,601.99	0.00	0.00	6,601.99
'5113-1000-1322-060	DCN Gratificación de Fin de Año	16,945.35	0.00	0.00	16,945.35
'5113-1000-1322-060	DCN Gratificación de Fin de Año	637.92	0.00	0.00	637.92
'5113-1000-1331-000	Horas Extraordinarias	114,970.90	14,767.69	0.00	129,738.59
'5113-1000-1331-060	DG Horas Extraordinarias	3,861.30	0.00	0.00	3,861.30
'5113-1000-1331-060	DA Horas Extraordinarias	102,924.31	10,553.48	0.00	113,477.79
'5113-1000-1331-060	DC Horas Extraordinarias	0.00	641.95	0.00	641.95
'5113-1000-1331-060	DCN Horas Extraordinarias	0.00	1,352.42	0.00	1,352.42
'5113-1000-1331-060	DCN Horas Extraordinarias	8,185.29	2,219.84	0.00	10,405.13
'5113-1000-1344-000	Compensación Garantizada	1,049,813.80	138,444.84	0.00	1,188,258.64
'5113-1000-1344-060	DG Compensación Garantizada	51,296.01	7,022.00	0.00	58,318.01
'5113-1000-1344-060	DA Compensación Garantizada	452,809.62	53,427.24	0.00	506,236.86
'5113-1000-1344-060	DC Compensación Garantizada	299,744.60	43,085.80	0.00	342,830.40
'5113-1000-1344-060	DP Compensación Garantizada	197,918.00	28,274.00	0.00	226,192.00
'5113-1000-1344-060	DCN Compensación Garantizada	14,420.00	2,060.00	0.00	16,480.00
'5113-1000-1344-060	DCN Compensación Garantizada	33,625.57	4,575.80	0.00	38,201.37
'5114-1000-0000-000	Seguridad Social	1,802,241.58	235,275.39	0.00	2,037,516.97
'5114-1000-0000-060	Dir. Administración	0.00	0.00	0.00	0.00
'5114-1000-1411-000	APORTACIONES DE SEGURIDAD SOCIAL	1,639,488.58	235,275.39	0.00	1,874,763.97
'5114-1000-1411-060	DG Cuotas de Seguridad Social	51,082.22	7,297.46	0.00	58,379.68
'5114-1000-1411-060	DA Cuotas de Seguridad Social	561,856.13	80,670.86	0.00	642,526.99
'5114-1000-1411-060	DC Cuotas de Seguridad Social	542,064.41	77,549.82	0.00	619,614.23
'5114-1000-1411-060	DP Cuotas de Seguridad Social	202,872.55	29,307.16	0.00	232,179.71
'5114-1000-1411-060	DCN Cuotas de Seguridad Social	112,560.87	16,077.19	0.00	128,638.06
'5114-1000-1441-000	Cuotas para el seguro de vida	169,052.40	24,372.90	0.00	193,425.30
'5114-1000-1441-060	DA Cuotas para el Seguro de Vida del Personal	162,753.00	0.00	0.00	162,753.00
'5115-1000-0000-000	Otras Prestaciones Sociales y Económicas	797,133.15	110,175.00	0.00	907,308.15
'5115-1000-0000-060	Dir. Construcción	0.00	0.00	0.00	0.00
'5115-1000-1521-000	Liquidaciones x indemnizaciones y sueldos caídos	4,887.00	0.00	0.00	4,887.00
'5115-1000-1521-060	DALiquidaciones x Indemnizaciones y Sueldos Caidos	4,887.00	0.00	0.00	4,887.00
'5115-1000-1523-000	liquidaciones	14,062.50	0.00	0.00	14,062.50
'5115-1000-1523-060	DA liquidaciones	14,062.50	0.00	0.00	14,062.50
'5115-1000-1531-000	Prestaciones y Haberes de Retiro	11,833.65	0.00	0.00	11,833.65
'5115-1000-1531-060	DCN Prestaciones y Haberes de Retiro	11,833.65	0.00	0.00	11,833.65
'5115-1000-1541-000	Prestaciones Establecidas x Condiciones Grs de Tra	766,350.00	110,175.00	0.00	876,525.00
'5115-1000-1541-060	Prestaciones establecidas x Condiciones Grs d trab	13,650.00	1,950.00	0.00	15,600.00
'5115-1000-1541-060	Prestaciones establecidas x Condiciones Grs d trab	358,800.00	51,675.00	0.00	410,475.00
'5115-1000-1541-060	Prestaciones establecidas x Condiciones Grs d trab	215,475.00	31,200.00	0.00	246,675.00
'5115-1000-1541-060	Prestaciones establecidas x Condiciones Grs d trab	78,975.00	10,725.00	0.00	89,700.00
'5115-1000-1541-060	Prestaciones establecidas x Condiciones Grs d trab	27,300.00	3,900.00	0.00	31,200.00
'5115-1000-1541-060	Prestaciones establecidas x Condiciones Grs d trab	72,150.00	10,725.00	0.00	82,875.00
'5117-1000-0000-000	Pago de Estímulos a Servidores Públicos	94,636.75	6,441.98	0.00	101,078.73
'5117-1000-1712-000	Estímulos al Personal Operativo	94,636.75	6,441.98	0.00	101,078.73
'5117-1000-1712-060	Estímulos al Personal Operativo	1,530.62	218.66	0.00	1,749.28
'5117-1000-1712-060	Estímulos al Personal Operativo	55,697.40	4,503.97	0.00	60,201.37
'5117-1000-1712-060	Estímulos al Personal Operativo	13,586.19	299.62	0.00	13,886.01
'5117-1000-1712-060	Estímulos al Personal Operativo	9,340.59	218.66	0.00	9,559.25
'5117-1000-1712-060	Estímulos al Personal Operativo	3,073.07	236.39	0.00	3,309.46
'5117-1000-1712-060	Estímulos al Personal Operativo	11,428.88	864.48	0.00	12,293.36
'5120-2000-0000-000	Materiales y Suministros	14,044,818.54	1,187,211.44	0.00	15,232,029.98
'5121-2000-0000-000	Materiales de Admon, Emisión de Doctos y Art Ofic	206,155.91	24,927.95	0.00	231,083.86
'5121-2000-0000-060	Dir. Administración	0.00	0.00	0.00	0.00
'5121-2000-2111-000	Materiales, Útiles y Equipos Menores de Oficina	107,847.09	5,463.60	0.00	113,310.69
'5121-2000-2111-060	Materiales, Útiles y Equipos Menores de Oficina	107,847.09	5,463.60	0.00	113,310.69
'5121-2000-2112-000	Otros Equipos Menores de Administración	4,264.16	0.00	0.00	4,264.16
'5121-2000-2112-060	Otros Equipos Menores de Administración	4,264.16	0.00	0.00	4,264.16
'5121-2000-2141-000	Materiales, Útiles y Equipos Menores de tec de Inf	25,320.28	2,095.33	0.00	27,415.61
'5121-2000-2141-060	Materiales, Útiles y Equipos Menores de tec de Inf	25,320.28	2,095.33	0.00	27,415.61

'5121-2000-2151-000	Material Impreso E Información Digital	3,959.00	0.00	0.00	3,959.00
'5121-2000-2151-060	Material Impreso E Información Digital	3,959.00	0.00	0.00	3,959.00
'5121-2000-2161-000	Material de Limpieza	64,765.38	17,369.02	0.00	82,134.40
'5121-2000-2161-060	Material de Limpieza	64,765.38	17,369.02	0.00	82,134.40
'5122-2000-0000-000	Alimentos y Utensilios	73,576.04	8,612.98	0.00	82,189.02
'5122-2000-2213-000	Utensilios para el Servicio de Alimentación	11,400.00	2,525.00	0.00	13,925.00
'5122-2000-2213-060	Productos alimenticios para el personal en las ins	11,400.00	2,525.00	0.00	13,925.00
'5122-2000-2215-000	Productos Alimenticios Actividades Extraordinarias	62,176.04	6,087.98	0.00	68,264.02
'5122-2000-2215-060	Productos Alimenticios Actividades Extraordinarias	62,176.04	6,087.98	0.00	68,264.02
'5124-2000-0000-000	Materiales y Artículos de Construcción y de Rep	11,676,550.15	752,033.60	0.00	12,428,583.75
'5124-2000-0000-060	Dir. Administración	11,676,550.15	752,033.60	0.00	12,428,583.75
'5124-2000-2421-060	Cemento y Productos de Concreto	746.70	0.00	0.00	746.70
'5124-2000-2431-060	Cal, Yeso y Productos de Yeso	1,030.76	0.00	0.00	1,030.76
'5124-2000-2461-060	Material Eléctrico y Electronico	9,438.77	833.60	0.00	10,272.37
'5124-2000-2471-060	Artículos Metálicos para la Construcción	1,553.24	0.00	0.00	1,553.24
'5124-2000-2481-060	Materiales Complementarios	260,586.65	0.00	0.00	260,586.65
'5124-2000-2491-060	Otros Materiales y Artículos de Construcc y Rep	11,403,194.03	751,200.00	0.00	12,154,394.03
'5125-2000-0000-000	Productos Químicos,Farmacéuticos y de Lab	643.39	0.00	0.00	643.39
'5125-2000-0000-060	Dir. Administración	643.39	0.00	0.00	643.39
'5125-2000-2511-060	Productos Químicos Básicos	45.15	0.00	0.00	45.15
'5125-2000-2531-060	Medicinas y Productos Farmacéuticos	598.24	0.00	0.00	598.24
'5126-2000-0000-000	Combustible ,Lubricantes y Aditivos	2,000,000.00	400,000.00	0.00	2,400,000.00
'5126-2000-0000-060	Dir. Administración	2,000,000.00	400,000.00	0.00	2,400,000.00
'5126-2000-2611-060	Combustibles Para Vehiculos Terrestres	2,000,000.00	400,000.00	0.00	2,400,000.00
'5129-2000-0000-000	Herramientas,Refacciones y Accesorios Menores	87,893.05	1,636.91	0.00	89,529.96
'5129-2000-0000-060	Dir. Administración	87,893.05	1,636.91	0.00	89,529.96
'5129-2000-2911-060	Herramientas Menores	9,776.76	0.00	0.00	9,776.76
'5129-2000-2921-060	Refacciones y Accesorios Menores de Edificios	7,087.39	92.00	0.00	7,179.39
'5129-2000-2941-060	Refacciones y Accesor Men d Eq de Comp y Tec Inf	12,799.38	0.00	0.00	12,799.38
'5129-2000-2961-060	Refacc y Acces Men de Eq de Transp	52,879.07	0.00	0.00	52,879.07
'5129-2000-2981-060	Refacc y Acces Men de Maq y Otros Equipos	2,697.80	1,361.91	0.00	4,059.71
'5129-2000-2991-060	Refacciones y Acces Menores Otros Bienes Muebles	2,652.65	183.00	0.00	2,835.65
'5130-3000-0000-000	Servicios Generales	3,815,397.82	545,085.72	0.00	4,360,483.54
'5131-3000-0000-000	Servicios Básicos	533,438.43	90,034.33	0.00	623,472.76
'5131-3000-0000-060	Dir. Administración	0.00	0.00	0.00	0.00
'5131-3000-3111-000	SERVICIO DE ENERGÍA ELÉCTRICA	302,191.00	53,000.00	0.00	355,191.00
'5131-3000-3111-060	Energía Eléctrica	302,191.00	53,000.00	0.00	355,191.00
'5131-3000-3131-000	Servicio de agua	655.00	0.00	0.00	655.00
'5131-3000-3131-060	Servicio de Agua	655.00	0.00	0.00	655.00
'5131-3000-3141-000	Telefonía Tradicional	86,278.07	11,600.89	0.00	97,878.96
'5131-3000-3141-060	Telefonía Tradicional	86,278.07	11,600.89	0.00	97,878.96
'5131-3000-3151-000	Servicio telefonía celular	117,242.00	20,839.00	0.00	138,081.00
'5131-3000-3151-060	Servicio de Telefonía Celular	117,242.00	20,839.00	0.00	138,081.00
'5131-3000-3171-000	Servicio de conduccion de señales analogicas y dig	17,831.00	4,141.00	0.00	21,972.00
'5131-3000-3171-060	Servicios de Conducción de Señales Analógica y Dig	17,831.00	4,141.00	0.00	21,972.00
'5131-3000-3181-000	Servicio postal	9,241.36	453.44	0.00	9,694.80
'5131-3000-3181-060	Servicio Postal	9,241.36	453.44	0.00	9,694.80
'5132-3000-0000-000	Servicios de Arrendamiento	440,080.62	83,256.98	0.00	523,337.60
'5132-3000-3232-000	Arrendamiento de Equipo y Bienes Informaticos	404,660.44	83,256.98	0.00	487,917.42
'5132-3000-3232-060	Arrendamiento de Equipo y Bienes Informaticos	404,660.44	83,256.98	0.00	487,917.42
'5132-3000-3271-000	Patentes Regalias y Otros	30,000.00	0.00	0.00	30,000.00
'5132-3000-3271-060	Patentes,Regalias y Otros	30,000.00	0.00	0.00	30,000.00
'5132-3000-3291-000	Otros Arrendamientos	5,420.18	0.00	0.00	5,420.18
'5132-3000-3291-060	Otros Arrendamientos	5,420.18	0.00	0.00	5,420.18
'5133-3000-0000-000	Servicios Profesionales,Científ y Tec y Otros Ser	504,376.69	69,028.00	0.00	573,404.69
'5133-3000-3311-000	Servicios Legales de Contabilidad Auditoria y Rei	112,798.40	0.00	0.00	112,798.40
'5133-3000-3311-060	Servicios Legales,de Contabilidad,Auditoría y Rel	112,798.40	0.00	0.00	112,798.40
'5133-3000-3321-000	Servicios de Diseño Arq Ing y Act Relacionadas	33,832.10	0.00	0.00	33,832.10
'5133-3000-3321-060	Servicios de Diseño,Arq,Ing, y Act Relacionadas	33,832.10	0.00	0.00	33,832.10
'5133-3000-3341-000	Serviciosde Capacitacion a Servidores Publicos	25,100.00	0.00	0.00	25,100.00
'5133-3000-3341-060	Servicios de Capacitación a Servidores Públicos	25,100.00	0.00	0.00	25,100.00
'5133-3000-3361-000	Imp y Elab de Mat Informativo derivado de la opera	1,544.19	0.00	0.00	1,544.19
'5133-3000-3361-060	Imp y Elab de Mat Informativo derivado de la opera	1,544.19	0.00	0.00	1,544.19

'5133-3000-3362-000	Imp y elab de Doc Oficiales Derivados de la Operac	60,813.00	30,264.00	0.00	91,077.00
'5133-3000-3362-060	Imp y Elab de Doc Oficiales Derivados de la Operac	60,813.00	30,264.00	0.00	91,077.00
'5133-3000-3363-000	Otros Servicios Comerciales	461.00	48.00	0.00	509.00
'5133-3000-3363-060	Otros Servicios Comerciales	461.00	48.00	0.00	509.00
'5133-3000-3381-000	Servicios de Vigilancia	269,828.00	38,716.00	0.00	308,544.00
'5133-3000-3381-060	Servicios de Vigilancia	269,828.00	38,716.00	0.00	308,544.00
'5134-3000-0000-000	Serv Financieros,Bancarios y Comerciales	267,838.33	501.12	0.00	268,339.45
'5134-3000-3411-000	Intereses Documentos y Otros Serv Bancarios	4,154.60	501.12	0.00	4,655.72
'5134-3000-3411-060	Intereses, Documetos y Otros Serv Bancarios	4,154.60	501.12	0.00	4,655.72
'5134-3000-3454-000	Seguros Vehiculares	263,683.73	0.00	0.00	263,683.73
'5134-3000-3454-060	Seguros Vehiculares	263,683.73	0.00	0.00	263,683.73
'5135-3000-0000-000	Serv de Inst,Rep y Mto y Conservación	1,499,998.49	156,535.98	0.00	1,656,534.47
'5135-3000-0000-060	Dir. Administración	0.00	0.00	0.00	0.00
'5135-3000-3511-000	Conservacion y Mantenimiento de Inmuebles	1,199,558.96	12,844.00	0.00	1,212,202.96
'5135-3000-3511-060	Conservación y Mantenimiento de Inmuebles	1,199,558.96	12,844.00	0.00	1,212,202.96
'5135-3000-3551-000	Mtto y Conserv de Veh Terrestre	292,268.92	136,969.32	0.00	429,238.24
'5135-3000-3551-060	Mtto y Conserv de Veh Terrestres	292,268.92	136,969.32	0.00	429,238.24
'5135-3000-3571-000	Mtto y Conservacion de Maquinaria y Equipo	0.00	5,755.43	0.00	5,755.43
'5135-3000-3571-060	Mtto y Conservación de Maquinaria y Equipo	0.00	5,755.43	0.00	5,755.43
'5135-3000-3581-000	Serv de Lavandería Limpieza Higiene	8,170.61	1,167.23	0.00	9,337.84
'5135-3000-3581-060	Serv de Lavandería, Limpieza, Higiene	8,170.61	1,167.23	0.00	9,337.84
'5137-3000-0000-000	Servicios de Traslado y Viáticos	14,499.00	13,310.01	0.00	27,809.01
'5137-3000-3711-000	Pasajes Nacionales Aereos para Servidores Publicos	0.00	7,742.00	0.00	7,742.00
'5137-3000-3711-060	Pasajes Nacionales Aereos para Servidores Publicos	0.00	7,742.00	0.00	7,742.00
'5137-3000-3752-000	viaticos pata labores en campo y de supervision	14,499.00	5,568.01	0.00	20,067.01
'5137-3000-3752-060	Viaticos Para Labores en Campo y de Supervisión	14,499.00	5,568.01	0.00	20,067.01
'5139-3000-0000-000	Otros Servicios Generales	555,166.26	132,419.30	0.00	687,585.56
'5139-3000-3951-000	Penas multas accesorios y actualizaciones	0.00	9,423.00	0.00	9,423.00
'5139-3000-3951-060	Penas,Multas Accesorios y Actualizaciones	0.00	9,423.00	0.00	9,423.00
'5139-3000-3981-000	Impuestos sobre nomina	555,166.26	122,996.30	0.00	678,162.56
'5139-3000-3981-060	Impuesto Sobre Nomina	26,033.90	4,139.45	0.00	30,173.35
'5139-3000-3981-060	Impuesto Sobre Nomina	182,094.10	63,182.89	0.00	245,276.99
'5139-3000-3981-060	Impuesto Sobre Nomina	177,990.70	28,693.73	0.00	206,674.43
'5139-3000-3981-060	Impuesto Sobre Nomina	72,038.61	11,507.87	0.00	83,546.48
'5139-3000-3981-060	Impuesto Sobre Nominas	40,384.71	6,237.63	0.00	46,622.34
'5139-3000-3981-060	Impuesto Sobre Nominas	56,624.24	9,244.73	0.00	65,868.97
'5500-0000-0000-000	OTROS GASTOS Y PERDIDAS EXTRAORDINARIAS	603,580.78	85,945.31	0.00	689,526.09
'5510-0000-0000-000	Est,Depreciaciones,Deterioros,Amort,Prov y Reserv	602,450.99	85,945.31	0.00	688,396.30
'5513-0000-0000-000	Depreciación de Bienes Inmuebles	55,713.21	7,959.03	0.00	63,672.24
'5513-0001-2021-000	Depreciacion de Edificios No Residencial	55,713.21	7,959.03	0.00	63,672.24
'5515-0000-0000-000	Deterioro de Bienes Muebles	462,479.34	66,949.36	0.00	528,428.70
'5515-0001-2021-000	Decreciacion de Mobiliario y Equipo 2021	97,332.14	13,904.59	0.00	111,236.73
'5515-0002-2021-000	Decreciacion de Herramienta y Maquinaria 2021	14,242.62	2,034.66	0.00	16,277.28
'5515-0003-2021-000	Depreciacion de Equipo de Traamision 2021	1,536.78	219.54	0.00	1,756.32
'5515-0004-2021-000	Depreciacion Acumulada de Equipo de Computo 2021	272,659.55	39,132.04	0.00	311,791.59
'5515-0005-2021-000	Depreciacion Otros Mob y Equipo de Admon 2021	2,716.84	388.12	0.00	3,104.96
'5515-0006-2021-000	Depreciacion Maq y Equipo Industrial 2021	4,474.19	639.17	0.00	5,113.36
'5515-0008-2021-000	Depreciacion Sist de Aires Acond 2021	16,242.74	2,020.60	0.00	18,263.34
'5515-0009-2021-000	Depreciacion Otros Equipos 2021	836.43	119.49	0.00	955.92
'5515-0010-2021-000	Depreciación Equipo de Transporte 2021	52,438.05	7,491.15	0.00	59,929.20
'5517-0000-0000-000	Amortización de Activos Intangibles	84,258.44	12,036.92	0.00	96,295.36
'5517-0002-2021-000	Amortizaciono Acumulada de Licencias 2021	84,258.44	12,036.92	0.00	96,295.36
'5590-0000-0000-000	Otros Gastos	1,129.79	0.00	0.00	1,129.79
'5599-0000-0000-000	Otros Gastos Varios	1,129.79	0.00	0.00	1,129.79
'5599-0472-0000-000	'0472 Rem Fam Potenciado 2020	633.36	0.00	0.00	633.36
'5599-1174-0000-000	'1174 Pacten 2019	41.45	0.00	0.00	41.45
'5599-1461-0000-000	'1461 Exp de la Educ Inicial 2020	16.24	0.00	0.00	16.24
'5599-1905-0000-000	'1905 Expansión de la Educ Inicial	370.04	0.00	0.00	370.04
'5599-3986-0000-000	'3986 Rem Fam Basica 2020	12.81	0.00	0.00	12.81
'5599-5268-0000-000	'5268 Univ Poi de Yuc Fam Superior 2020	3.74	0.00	0.00	3.74
'5599-5591-0000-000	5591 Fise 2020	23.24	0.00	0.00	23.24
'5599-6051-0000-000	'6051 Mto Emer Expansion Educ Inic2019 Bmx	4.99	0.00	0.00	4.99
'5599-8781-0000-000	'8781 Remanente Fam Basica 2021	1.00	0.00	0.00	1.00

'5599-9136-0000-000'9136 Fam Basica 2020	22.92	0.00	0.00	22.92
'5600-0000-0000-000 INVERSION PUBLICA	51,342,289.70	8,487,690.07	0.00	59,829,979.77
'5600-2000-0000-000 Inversión Pública Adq	6,984,427.13	0.00	0.00	6,984,427.13
'5600-2000-0127-000 KAF Suministros y Servicios S de RL de CV	1,995,967.93	0.00	0.00	1,995,967.93
'5600-2000-0127-712 #7123 Normal Estatal	1,995,967.93	0.00	0.00	1,995,967.93
'5600-2000-0137-000 Corner Research Apps SA de CV	229,494.52	0.00	0.00	229,494.52
'5600-2000-0137-109 #1093 Univ la Uno Fam Basica 2020	54,284.52	0.00	0.00	54,284.52
'5600-2000-0137-141 #1412 Fam Superior 2020	175,210.00	0.00	0.00	175,210.00
'5600-2000-0142-000 Brick & Newman SA de CV	4,758,964.68	0.00	0.00	4,758,964.68
'5600-2000-0142-689 #6890 PROFEXCE	4,758,964.68	0.00	0.00	4,758,964.68
'5600-3000-0000-000 Inversion Publica por mantenimiento	44,357,862.57	8,487,690.07	0.00	52,845,552.64
'5600-3000-0001-000 Jose Guillermo Puerto Camara	0.00	756,922.04	0.00	756,922.04
'5600-3000-0001-103 #1035 Fam basica 2021	0.00	756,922.04	0.00	756,922.04
'5600-3000-0003-000 Ignacio Vado Alonzo	1,507,823.51	0.00	0.00	1,507,823.51
'5600-3000-0003-047 #0472 Remanente Fam Potenciado	430,339.79	0.00	0.00	430,339.79
'5600-3000-0003-398 #3986 Rem Fam. basica 2020	1,077,483.72	0.00	0.00	1,077,483.72
'5600-3000-0004-000 MK2 Grupo Constructor S de RL de CV	0.00	520,830.47	0.00	520,830.47
'5600-3000-0004-103 #1035 Fam Basica 2021	0.00	520,830.47	0.00	520,830.47
'5600-3000-0005-000 Johny Roberto Martinez Ix	1,911,104.96	0.00	0.00	1,911,104.96
'5600-3000-0005-047 #0472 Remanentes Fam Potenciado	482,190.63	0.00	0.00	482,190.63
'5600-3000-0005-103 #1035 Fam basica 2021	469,694.81	0.00	0.00	469,694.81
'5600-3000-0005-398 #3986 Rem Fam Basica 2020	959,219.52	0.00	0.00	959,219.52
'5600-3000-0006-000 Diomasi Bienes Raices SA de CV	529,875.32	340,430.06	0.00	870,305.38
'5600-3000-0006-103 #1035 Fam basica 2021	301,458.29	340,430.06	0.00	641,888.35
'5600-3000-0006-398 #3986 Remantes Fam Basica	228,417.03	0.00	0.00	228,417.03
'5600-3000-0007-000 CEGA Constructora SA de CV	1,752,800.79	320,917.74	0.00	2,073,718.53
'5600-3000-0007-047 #0472 Remanentes Fam Potenciado	647,852.28	0.00	0.00	647,852.28
'5600-3000-0007-103 #1035 Fam Basica 2021	0.00	320,917.74	0.00	320,917.74
'5600-3000-0007-398 #3986 Rem Fam Basica 2020	1,104,948.51	0.00	0.00	1,104,948.51
'5600-3000-0010-000 Alfredo Casco Barbosa	805,565.87	0.00	0.00	805,565.87
'5600-3000-0010-047 #0472 Remanentes Fam Potenciado	536,547.27	0.00	0.00	536,547.27
'5600-3000-0010-398 #3986 Remanente Fam basica 2020	124,926.39	0.00	0.00	124,926.39
'5600-3000-0010-913 #9136 Fam Basica 2020	144,092.21	0.00	0.00	144,092.21
'5600-3000-0017-000 Omar Escalante Ongay	258,221.69	0.00	0.00	258,221.69
'5600-3000-0017-398 #3986 Remanentes Fam Basica 2020	258,221.69	0.00	0.00	258,221.69
'5600-3000-0018-000 Raul Humberto Camilo Vera	1,461,539.96	0.00	0.00	1,461,539.96
'5600-3000-0018-047 #0472 Remanentes Fam Potenciado	369,361.44	0.00	0.00	369,361.44
'5600-3000-0018-103 #1035 Fam Basica 2021	782,145.55	0.00	0.00	782,145.55
'5600-3000-0018-398 #3986 Rem fam Basica 2020	310,032.97	0.00	0.00	310,032.97
'5600-3000-0021-000 Jose Manuel Amendola Arcudia	1,537,157.84	0.00	0.00	1,537,157.84
'5600-3000-0021-047 #0472 Jose Manuel Amendola Arcudia	567,196.45	0.00	0.00	567,196.45
'5600-3000-0021-103 #1035 Fam basica 2021	510,333.62	0.00	0.00	510,333.62
'5600-3000-0021-398 #3986 Rem Fam Basica 2020	459,627.77	0.00	0.00	459,627.77
'5600-3000-0031-000 Constructora Aditimper SA de CV	603,986.60	0.00	0.00	603,986.60
'5600-3000-0031-913 #9136 Fam Basica 2020	603,986.60	0.00	0.00	603,986.60
'5600-3000-0032-000 Constructora Luboro SA de CV	20,802.00	0.00	0.00	20,802.00
'5600-3000-0032-103 #1035 Fam Basica 2021	20,802.00	0.00	0.00	20,802.00
'5600-3000-0033-000 J.S Proyecciones y Diseños del Sureste S.A de C.V	2,513,231.30	0.00	0.00	2,513,231.30
'5600-3000-0033-047 #0472 Remanente Fam Potenciado	481,517.06	0.00	0.00	481,517.06
'5600-3000-0033-103 #1035 Fam Basica 2021	810,093.00	0.00	0.00	810,093.00
'5600-3000-0033-398 #3986 Rem Fam Basica 2020	621,292.33	0.00	0.00	621,292.33
'5600-3000-0033-913 #Fam Basica 2020	600,328.91	0.00	0.00	600,328.91
'5600-3000-0034-000 Juan David Oy Arceo	2,477,037.97	0.00	0.00	2,477,037.97
'5600-3000-0034-047 #0472 Remanentes Fam Potenciado	788,060.45	0.00	0.00	788,060.45
'5600-3000-0034-103 #1035 Fam Basica 2021	778,627.86	0.00	0.00	778,627.86
'5600-3000-0034-398 #3986 Rem Fam Basica 2020	910,349.66	0.00	0.00	910,349.66
'5600-3000-0038-000 Ryo Peninsular SA de CV	353,075.74	164,396.93	0.00	517,472.67
'5600-3000-0038-047 #0472 Remanentes Fam Potenciado	353,075.74	0.00	0.00	353,075.74
'5600-3000-0038-103 #1035 Fam Basica 2021	0.00	164,396.93	0.00	164,396.93
'5600-3000-0046-000 Leydi Elizabeth Valdez Rivero	1,489,896.15	0.00	0.00	1,489,896.15
'5600-3000-0046-047 #0472 Remanentes Fam Potenciado	366,090.43	0.00	0.00	366,090.43
'5600-3000-0046-103 #1035 Fam Basica 2021	583,911.14	0.00	0.00	583,911.14
'5600-3000-0046-398 #3986 Remanentes Fam basica 2020	559,894.58	0.00	0.00	559,894.58

'5600-3000-0047-000	Freddy Molina Fernandez	699,987.82	0.00	0.00	699,987.82
'5600-3000-0047-103	#1035 Fam basica 2021	699,987.82	0.00	0.00	699,987.82
'5600-3000-0052-000	RC construccion y diseño SA de CV	458,842.46	0.00	0.00	458,842.46
'5600-3000-0052-398	#3986 Remanentes Fam Basica 2020	458,842.46	0.00	0.00	458,842.46
'5600-3000-0060-000	Mariabne Mirza Canul Chan	0.00	566,601.61	0.00	566,601.61
'5600-3000-0060-103	#1035 Fam basica 2021	0.00	566,601.61	0.00	566,601.61
'5600-3000-0061-000	Constructora Lejo, S.A. de C.V.	2,195,488.18	0.00	0.00	2,195,488.18
'5600-3000-0061-047	#0472 Remanentes Fam Potenciado	375,903.91	0.00	0.00	375,903.91
'5600-3000-0061-103	#1035 Fam Basica 2021	1,009,283.53	0.00	0.00	1,009,283.53
'5600-3000-0061-398	#3986 Remanentes Fam Basica 2020	810,300.74	0.00	0.00	810,300.74
'5600-3000-0064-000	Imper Tec de la Peninsula SA de CV	710,746.90	0.00	0.00	710,746.90
'5600-3000-0064-047	#0472 Remanentes Fam Potenciado	511,836.02	0.00	0.00	511,836.02
'5600-3000-0064-103	#1035 Fam Basica 2021	198,910.88	0.00	0.00	198,910.88
'5600-3000-0065-000	Lillana del Socorro Cervera Morales	539,986.17	0.00	0.00	539,986.17
'5600-3000-0065-398	#3986 Rem fam Basica 2020	332,233.92	0.00	0.00	332,233.92
'5600-3000-0065-913	#9136 Fam Basica 2020	207,752.25	0.00	0.00	207,752.25
'5600-3000-0067-000	Blilk Constructora S de RL de CV	1,438,252.87	0.00	0.00	1,438,252.87
'5600-3000-0067-047	#0472 Remanentes Fam Potenciado	525,056.57	0.00	0.00	525,056.57
'5600-3000-0067-103	#1035 Fam Basica 2021	481,807.26	0.00	0.00	481,807.26
'5600-3000-0067-398	#3986 Remanentes Fam Basica 2020	431,389.04	0.00	0.00	431,389.04
'5600-3000-0071-000	QO Bienes Constructores S.A de C.V	136,093.92	0.00	0.00	136,093.92
'5600-3000-0071-103	#1035 Fam basica 2021	136,093.92	0.00	0.00	136,093.92
'5600-3000-0075-000	Fepsa S.A de C.V	676,973.40	0.00	0.00	676,973.40
'5600-3000-0075-047	#0472 Remanente Fam Potenciado	361,363.24	0.00	0.00	361,363.24
'5600-3000-0075-103	#1035 Fam Basica 2021	315,610.16	0.00	0.00	315,610.16
'5600-3000-0083-000	Sara Alicia Novelo Montejo	911,854.15	0.00	0.00	911,854.15
'5600-3000-0083-047	#0472 Remanentes Fam Potenciado	215,317.80	0.00	0.00	215,317.80
'5600-3000-0083-103	#1035 Fam Basica 2021	435,590.27	0.00	0.00	435,590.27
'5600-3000-0083-398	#3986 Remanentes Fam Basica 2020	260,946.08	0.00	0.00	260,946.08
'5600-3000-0085-000	Construcciones e Ingenieria Innovadora de Yucatan	1,423,646.75	0.00	0.00	1,423,646.75
'5600-3000-0085-047	#0472 Remanentes Fam Potenciado	483,145.71	0.00	0.00	483,145.71
'5600-3000-0085-103	#1035 Fam Basica 2021	580,926.17	0.00	0.00	580,926.17
'5600-3000-0085-398	#3986 Remanentes Fam Basica 2020	359,574.87	0.00	0.00	359,574.87
'5600-3000-0086-000	Lucy del Rosario Pat Avila	1,333,257.51	0.00	0.00	1,333,257.51
'5600-3000-0086-047	#0472 Remanente Fam Potenciado	304,127.09	0.00	0.00	304,127.09
'5600-3000-0086-103	#1035 Fam Basica 2021	648,333.57	0.00	0.00	648,333.57
'5600-3000-0086-398	#3986 Remanentes Fam Basica 2020	380,796.85	0.00	0.00	380,796.85
'5600-3000-0091-000	Construccion y Comercializacion CanBar	1,298,872.70	568,499.19	0.00	1,867,371.89
'5600-3000-0091-047	#0472 Remanente Fam potenciado	627,953.47	0.00	0.00	627,953.47
'5600-3000-0091-103	#1035 Fam Basica 2021	0.00	568,499.19	0.00	568,499.19
'5600-3000-0091-398	#3986 Remanentes Fam Basica	553,661.58	0.00	0.00	553,661.58
'5600-3000-0091-913	#9136 Fam Basica 2020	117,257.65	0.00	0.00	117,257.65
'5600-3000-0092-000	David Jesus Valencia Cabrera	1,585,069.57	0.00	0.00	1,585,069.57
'5600-3000-0092-047	#0472 Remanentes Fam Potenciado	382,699.22	0.00	0.00	382,699.22
'5600-3000-0092-103	#1035 Fam Basica 2021	712,500.61	0.00	0.00	712,500.61
'5600-3000-0092-398	#3986 Rem Fam Basica 2020	489,869.74	0.00	0.00	489,869.74
'5600-3000-0098-000	Chpte Constructora SA de CV	1,388,767.54	510,337.57	0.00	1,899,105.11
'5600-3000-0098-047	#0472 Remanentes Fam Potenciado	428,814.81	0.00	0.00	428,814.81
'5600-3000-0098-103	#1035 Fam Basica 2021	318,169.72	510,337.57	0.00	828,507.29
'5600-3000-0098-398	#3986 Rem Fam Basica 2020	641,783.01	0.00	0.00	641,783.01
'5600-3000-0101-000	Sortumex SA de CV	296,319.13	0.00	0.00	296,319.13
'5600-3000-0101-913	#9136 Fam Basica 2020	296,319.13	0.00	0.00	296,319.13
'5600-3000-0102-000	Marco Antonio Lopez O'Chelita	254,302.79	0.00	0.00	254,302.79
'5600-3000-0102-103	#1035 Fam Basica 2021	254,302.79	0.00	0.00	254,302.79
'5600-3000-0103-000	SRS Peninsular SA de CV	1,903,025.98	283,271.96	0.00	2,186,297.94
'5600-3000-0103-047	#0472 Remanentes Fam Potenciado	640,878.29	0.00	0.00	640,878.29
'5600-3000-0103-103	#1035 Fam Basica 2021	915,028.72	283,271.96	0.00	1,198,300.68
'5600-3000-0103-398	#3986 Remanentes Fam Basica 2020	347,118.97	0.00	0.00	347,118.97
'5600-3000-0104-000	Compañia Constructora SA de CV	1,682,960.01	0.00	0.00	1,682,960.01
'5600-3000-0104-047	#0472 Remanentes Fam Potenciado	579,536.38	0.00	0.00	579,536.38
'5600-3000-0104-103	#1035 Fam Basica 2021	530,614.15	0.00	0.00	530,614.15
'5600-3000-0104-398	#3986 Remanentes Fam Basica	363,828.85	0.00	0.00	363,828.85
'5600-3000-0104-913	#9136 Fam Basica 2020	208,980.63	0.00	0.00	208,980.63

'600-3000-0105-000	Construccion y Proyectos Electricos Face SdeRL de	0.00	628,684.42	0.00	628,684.42
'600-3000-0105-103	#1035 Fam Basica 2021	0.00	628,684.42	0.00	628,684.42
'600-3000-0106-000	Carlos Arfaxad Escalante Arana	676,188.94	523,878.62	0.00	1,200,067.56
'600-3000-0106-047	#0472 Remanente Fam Potenciado	363,991.50	0.00	0.00	363,991.50
'600-3000-0106-103	#1035 Fam Basica 2021	0.00	523,878.62	0.00	523,878.62
'600-3000-0108-398	#3986 Remanentes fam basica	312,197.44	0.00	0.00	312,197.44
'600-3000-0108-000	Caribe Internacional Constructores SA de CV	1,812,026.84	0.00	0.00	1,812,026.84
'600-3000-0108-047	#0472 Remanentes Fam Potenciado	481,536.33	0.00	0.00	481,536.33
'600-3000-0108-398	#3986 Rem fam Basica 2020	929,554.82	0.00	0.00	929,554.82
'600-3000-0108-913	#9136 Fam Basica 2020	400,935.69	0.00	0.00	400,935.69
'600-3000-0109-000	VAP Desarrollos y Caminos SA de cv	731,922.96	0.00	0.00	731,922.96
'600-3000-0109-398	#3986 Rem fam Basica 2020	450,481.35	0.00	0.00	450,481.35
'600-3000-0109-913	#9136 Fam Basica 2020	281,441.61	0.00	0.00	281,441.61
'600-3000-0110-000	Itala Caribe Servicios Inmobiliarios S de RL de C	1,690,921.28	0.00	0.00	1,690,921.28
'600-3000-0110-047	#0472 Remanente Fam Potenciado	442,078.79	0.00	0.00	442,078.79
'600-3000-0110-103	#1035 Fam Basica 2021	797,580.42	0.00	0.00	797,580.42
'600-3000-0110-398	#3986 Rem fam Basica 2020	451,262.07	0.00	0.00	451,262.07
'600-3000-0111-000	JUAN DIEGO BACAB HIDALGO	545,483.06	0.00	0.00	545,483.06
'600-3000-0111-103	#1035 Fam Basica 2021	175,777.63	0.00	0.00	175,777.63
'600-3000-0111-398	#3986 Rem fam Basica 2020	369,705.43	0.00	0.00	369,705.43
'600-3000-0112-000	Carlo Francisco Rodriguez Polanco	500,855.80	0.00	0.00	500,855.80
'600-3000-0112-047	#0472 Remanentes Fam Potenciado	500,855.80	0.00	0.00	500,855.80
'600-3000-0113-000	Henecon Desarrollo y Construccion SA de CV	606,366.89	0.00	0.00	606,366.89
'600-3000-0113-047	#0472 Remanentes Fam Potenciado	360,087.77	0.00	0.00	360,087.77
'600-3000-0113-103	#1035 Fam Basica 2021	245,279.12	0.00	0.00	245,279.12
'600-3000-0114-000	Construccion Antraqui SA de CV	499,050.07	0.00	0.00	499,050.07
'600-3000-0114-047	#0472 Remanentes Fam Potenciado	499,050.07	0.00	0.00	499,050.07
'600-3000-0115-000	José Antonio Amaro Rodriguez	259,154.60	0.00	0.00	259,154.60
'600-3000-0115-103	#1035 Fam basica 2021	259,154.60	0.00	0.00	259,154.60
'600-3000-0116-000	Servicios de Construccion Agacor SA de CV	778,761.30	753,015.53	0.00	1,531,776.83
'600-3000-0116-103	#1035 Fam basica 2021	778,761.30	753,015.53	0.00	1,531,776.83
'600-3000-0117-000	Jose Antonio Amaro Rodriguez	100,563.28	0.00	0.00	100,563.28
'600-3000-0117-103	#1035 Fam basica 2021	100,563.28	0.00	0.00	100,563.28
'600-3000-0118-000	RHL Construcciones y Proyectos SAS DE CV	0.00	357,301.29	0.00	357,301.29
'600-3000-0118-103	#1035 Fam basica 2021	0.00	357,301.29	0.00	357,301.29
'600-3000-0119-000	Administracion Gerencia Arquitectonica SRL de CV	0.00	514,846.73	0.00	514,846.73
'600-3000-0119-103	#1035 Fam basica 2021	0.00	514,846.73	0.00	514,846.73
'600-3000-0120-000	Jesus Antonio Couch Suaste	0.00	369,836.27	0.00	369,836.27
'600-3000-0120-103	#1035 Fam basica 2021	0.00	369,836.27	0.00	369,836.27
'600-3000-0121-000	Construcciones y Decoraciones MID S DE RL DE CV	0.00	616,678.46	0.00	616,678.46
'600-3000-0121-103	#1035 Fam basica 2021	0.00	616,678.46	0.00	616,678.46
'600-3000-0122-000	David Levi Oy Loria	0.00	350,807.08	0.00	350,807.08
'600-3000-0122-103	#1035 Fam basica 2021	0.00	350,807.08	0.00	350,807.08
'600-3000-0123-000	Lemom S DE ERL DE CVB	0.00	340,434.10	0.00	340,434.10
'600-3000-0123-103	#1035 Fam Basica 2021	0.00	340,434.10	0.00	340,434.10
Total cuentas no impresas		0.00	0.00	0.00	0.00
			0.00		0.00
Sumas Iguales:		301,506,250.07	139,988,606.44	139,988,606.44	340,134,894.55
			301,506,250.07		340,134,894.55

C. Luis Jerga Mastafel-Cuente
Director General

C.P. Francisco Javier Aguilar Us
Director de Administración

C.P. Karén Escobar Morales Andrade
Jefe de Contabilidad y Administración

Ente Público: INSTITUTO PARA EL DESARROLLO Y CERTIFICACIÓN DE LA INFRAESTRUCTURA FÍSICA EDUCATIVA Y ELÉCTRICA DE YUCATÁN
 Estado Analítico de Ingresos
 Del 1o. de Agosto al 31 de Agosto de 2021
 (Cifras en Pesos)

rubro de Ingresos	Calculado 1	Ampliaciones y Reducciones 2	Modificado 3 = (1 + 2)	Devengado 4	Recaudado 5	Diferencia 6 = (5 - 3)
Ingresos	\$0.00	\$0.00	\$0.00	\$0.00	\$0.00	\$0.00
Cuotas y Aportaciones de Seguridad Social	\$0.00	\$0.00	\$0.00	\$0.00	\$0.00	\$0.00
Contribuciones de Mejoras	\$0.00	\$0.00	\$0.00	\$0.00	\$0.00	\$0.00
Derechos	\$0.00	\$0.00	\$0.00	\$0.00	\$0.00	\$0.00
Productos	\$0.00	\$21,961.18	\$21,961.18	\$21,961.18	\$21,961.18	\$21,961.18
Aprovechamientos	\$0.00	\$0.00	\$0.00	\$0.00	\$0.00	\$0.00
Ingresos por Venta de Bienes, Prestación de Servicios y Otros Ingresos	\$50,000.00	\$308,972.21	\$358,972.21	\$358,972.21	\$358,972.21	\$308,972.21
Participaciones, Aportaciones, Convenios, Incentivos Derivados de la Colaboración	\$0.00	\$0.00	\$0.00	\$0.00	\$0.00	\$0.00
Transferencias, Asignaciones, Subsidios y Subvenciones, y Pensiones y Jubilaciones	\$3,463,934.00	\$35,050,390.55	\$38,514,324.55	\$38,514,324.55	\$38,265,324.55	\$34,801,390.55
Ingresos Derivados de Financiamientos	\$0.00	\$0.00	\$0.00	\$0.00	\$0.00	\$0.00
Total	\$3,513,934.00	\$35,381,323.94	\$38,895,257.94	\$38,895,257.94	\$38,646,257.94	\$35,132,323.94
INGRESOS EXCEDENTES						\$35,132,323.94
Estado Analítico de Ingresos Por Fuente de Financiamiento	Calculado 1	Ampliaciones y Reducciones 2	Modificado 3 = (1 + 2)	Devengado 4	Recaudado 5	Diferencia 6 = (5 - 3)
Ingresos del Poder Ejecutivo Federal o Estatal y de Los Municipios	\$0.00	\$0.00	\$0.00	\$0.00	\$0.00	\$0.00
Ingresos	\$0.00	\$0.00	\$0.00	\$0.00	\$0.00	\$0.00
Cuotas y Aportaciones de Seguridad Social	\$0.00	\$0.00	\$0.00	\$0.00	\$0.00	\$0.00
Contribuciones de Mejoras	\$0.00	\$0.00	\$0.00	\$0.00	\$0.00	\$0.00
Derechos	\$0.00	\$0.00	\$0.00	\$0.00	\$0.00	\$0.00
Productos	\$0.00	\$0.00	\$0.00	\$0.00	\$0.00	\$0.00
Aprovechamientos	\$0.00	\$0.00	\$0.00	\$0.00	\$0.00	\$0.00
Participaciones, Aportaciones, Convenios, Incentivos Derivados de la Colaboración	\$0.00	\$0.00	\$0.00	\$0.00	\$0.00	\$0.00
Transferencias, Asignaciones, Subsidios y Subvenciones, y Pensiones y Jubilaciones	\$0.00	\$0.00	\$0.00	\$0.00	\$0.00	\$0.00
Ingresos de Los Entes Públicos de Los Poderes Legislativo y Judicial, de	\$3,513,934.00	\$35,381,323.94	\$38,895,257.94	\$38,895,257.94	\$38,646,257.94	\$35,132,323.94
Cuotas y Aportaciones de Seguridad Social	\$0.00	\$0.00	\$0.00	\$0.00	\$0.00	\$0.00
Productos	\$0.00	\$21,961.18	\$21,961.18	\$21,961.18	\$21,961.18	\$21,961.18
Ingresos por Venta de Bienes, Prestación de Servicios y Otros Ingresos	\$50,000.00	\$308,972.21	\$358,972.21	\$358,972.21	\$358,972.21	\$308,972.21
Transferencias, Asignaciones, Subsidios y Subvenciones, y Pensiones y Jubilaciones	\$3,463,934.00	\$35,050,390.55	\$38,514,324.55	\$38,514,324.55	\$38,265,324.55	\$34,801,390.55
Ingresos Derivados de Financiamiento	\$0.00	\$0.00	\$0.00	\$0.00	\$0.00	\$0.00
Ingresos Derivados de Financiamientos	\$0.00	\$0.00	\$0.00	\$0.00	\$0.00	\$0.00
Total	\$3,513,934.00	\$35,381,323.94	\$38,895,257.94	\$38,895,257.94	\$38,646,257.94	\$35,132,323.94
INGRESOS EXCEDENTES						\$35,132,323.94

Bajo protesta de decir verdad declaramos que los Estados Financieros y sus Notas son razonablemente correctos y responsabilidad del emisor.

C.P. Francisco Javier Foot Peet
Jefe Departamento Finanzas

C.P. Francisco Javier Aguilar UC
Director Administrativo

C. Luis Jorge Galindo Duarte
Director General

Ente Público: INSTITUTO PARA EL DESARROLLO Y CERTIFICACIÓN DE LA INFRAESTRUCTURA FÍSICA EDUCATIVA Y ELECTRICA DE YUCATÁN
Estado Analítico del Ejercicio del Presupuesto de Egresos
Clasificación Administrativa
Del 1o. de Agosto al 31 de Agosto de 2021
(Cifras en Pesos)

Concepto	Aprobado 1	Ampliaciones/ (Reducciones) 2	Modificado 3 = (1 + 2)	Devengado 4	Pagado 5	Subejercicio 6 = (3 - 4)
INSTITUTO PARA EL DESARROLLO Y CERTIFICACIÓN DE LA INFRAESTR	\$3,513,934.00	\$34,089,557.47	\$37,603,491.47	\$15,044,727.13	\$15,020,729.13	\$22,558,764.34

Bajo protesta de decir verdad declaramos que los Estados Financieros y sus Notas son razonablemente correctos y responsabilidad del emisor.

C.P. Francisco Javier Poot Peet
Jefe Departamento Finanzas

C.P. Francisco Javier Aguilar UC
Director Administrativo

C. Luis Jorge Montalvo Duarte
Director General


Ente Público: INSTITUTO PARA EL DESARROLLO Y CERTIFICACIÓN DE LA INFRAESTRUCTURA FÍSICA EDUCATIVA Y ELECTRICA DE YUCATÁN
Estado Analítico del Ejercicio del Presupuesto de Egresos
Clasificación Económica (por Tipo de Gasto)
Del 1o. de Agosto al 31 de Agosto de 2021
(Cifras en Pesos)

Concepto	Aprobado 1	Ampliaciones/ (Reducciones) 2	Modificado 3 = (1 + 2)	Devengado 4	Pagado 5	Subejercicio 6 = (3 - 4)
Gasto Corriente	\$3,513,934.00	\$279,000.00	\$3,792,934.00	\$4,282,505.27	\$4,388,341.22	-\$489,571.27
Gasto de Capital	\$0.00	\$33,810,557.47	\$33,810,557.47	\$10,762,221.86	\$10,832,387.91	\$23,048,335.61
Amortización de la Deuda y Disminución de Pasivos	\$0.00	\$0.00	\$0.00	\$0.00	\$0.00	\$0.00
Pensiones y Jubilaciones	\$0.00	\$0.00	\$0.00	\$0.00	\$0.00	\$0.00
Participaciones	\$0.00	\$0.00	\$0.00	\$0.00	\$0.00	\$0.00
Total del Gasto	\$3,513,934.00	\$34,089,557.47	\$37,603,491.47	\$15,044,727.13	\$15,020,729.13	\$22,558,764.34

Bajo protesta de decir verdad declaramos que los Estados Financieros y sus Notas son razonablemente correctos y responsabilidad del emisor.


 C.P. Francisco Javier Poot Peet
 Jefe Departamento Finanzas


 C.P. Francisco Javier Aguilar UC
 Director Administrativo


 C. Luis Jorge Montalvo Duarte
 Director General

Ente Público: INSTITUTO PARA EL DESARROLLO Y CERTIFICACIÓN DE LA INFRAESTRUCTURA FÍSICA EDUCATIVA Y ELECTRICA DE YUCATÁN
Estado Analítico del Ejercicio del Presupuesto de Egresos
Clasificación por Objeto del Gasto (Capítulo y Concepto)
Del 1o. de Agosto al 31 de Agosto de 2021
(Cifras en Pesos)

Concepto	Aprobado 1	Ampliaciones/ (Reducciones) 2	Modificado 3 = (1 + 2)	Devengado 4	Pagado 5	Subejercicio 6 = (3 - 4)
Participaciones y Aportaciones	\$0.00	\$0.00	\$0.00	\$0.00	\$0.00	\$0.00
Participaciones	\$0.00	\$0.00	\$0.00	\$0.00	\$0.00	\$0.00
Aportaciones	\$0.00	\$0.00	\$0.00	\$0.00	\$0.00	\$0.00
Convenios	\$0.00	\$0.00	\$0.00	\$0.00	\$0.00	\$0.00
Deuda Pública	\$0.00	\$0.00	\$0.00	\$0.00	\$0.00	\$0.00
Amortización de la Deuda Pública	\$0.00	\$0.00	\$0.00	\$0.00	\$0.00	\$0.00
Intereses de la Deuda Pública	\$0.00	\$0.00	\$0.00	\$0.00	\$0.00	\$0.00
Comisiones de la Deuda Pública	\$0.00	\$0.00	\$0.00	\$0.00	\$0.00	\$0.00
Gastos de la Deuda Pública	\$0.00	\$0.00	\$0.00	\$0.00	\$0.00	\$0.00
Costo por Coberturas	\$0.00	\$0.00	\$0.00	\$0.00	\$0.00	\$0.00
Apoyos Financieros	\$0.00	\$0.00	\$0.00	\$0.00	\$0.00	\$0.00
Adeudos de Ejercicios Fiscales Anteriores (Adefas)	\$0.00	\$0.00	\$0.00	\$0.00	\$0.00	\$0.00
Total del Gasto	\$3,513,934.00	\$34,089,557.47	\$37,603,491.47	\$15,044,727.13	\$15,020,729.13	\$22,558,764.34

Bajo protesta de decir verdad declaramos que los Estados Financieros y sus Notas son razonablemente correctos y responsabilidad del emisor.

C.P. Francisco Javier Poot Peet
Jefe Departamento Finanzas

C.P. Francisco Javier Aguilar UC
Director Administrativo

C. Luis Jorge Montalvo Duarte
Director General

Ente Público: INSTITUTO PARA EL DESARROLLO Y CERTIFICACIÓN DE LA INFRAESTRUCTURA FÍSICA EDUCATIVA Y ELÉCTRICA DE YUCATÁN
 Estado Analítico del Ejercicio del Presupuesto de Egresos
 Clasificación Funcional (Finalidad y Función)
 Del 1o. de Agosto al 31 de Agosto de 2021
 (Cifras en Pesos)

Concepto	Aprobado 1	Ampliaciones/ Reducciones 2	Módificado 3 = (1 + 2)	Devengado 4	Pagado 5	Subejercicio 6 = (3 - 4)
Gobierno	\$0.00	\$0.00	\$0.00	\$0.00	\$0.00	\$0.00
Legislación	\$0.00	\$0.00	\$0.00	\$0.00	\$0.00	\$0.00
Justicia	\$0.00	\$0.00	\$0.00	\$0.00	\$0.00	\$0.00
Coordinación de la Política de Gobierno	\$0.00	\$0.00	\$0.00	\$0.00	\$0.00	\$0.00
Relaciones Exteriores	\$0.00	\$0.00	\$0.00	\$0.00	\$0.00	\$0.00
Asuntos Financieros y Hacendarios	\$0.00	\$0.00	\$0.00	\$0.00	\$0.00	\$0.00
Seguridad Nacional	\$0.00	\$0.00	\$0.00	\$0.00	\$0.00	\$0.00
Asuntos de Orden Público y Seguridad Interior	\$0.00	\$0.00	\$0.00	\$0.00	\$0.00	\$0.00
Otros Servicios Generales	\$0.00	\$0.00	\$0.00	\$0.00	\$0.00	\$0.00
Desarrollo Social	\$3,513,934.99	\$34,989,557.47	\$37,603,491.47	\$15,944,727.13	\$15,820,729.13	\$22,558,764.34
Protección Ambiental	\$0.00	\$0.00	\$0.00	\$0.00	\$0.00	\$0.00
Vivienda y Servicios a la Comunidad	\$0.00	\$0.00	\$0.00	\$0.00	\$0.00	\$0.00
Salud	\$0.00	\$0.00	\$0.00	\$0.00	\$0.00	\$0.00
Recreación, Cultura y Otras Manifestaciones Sociales	\$0.00	\$0.00	\$0.00	\$0.00	\$0.00	\$0.00
Educación	\$1,802,981.00	\$33,863,996.51	\$35,666,977.51	\$12,530,475.18	\$12,471,037.57	\$23,136,502.33
Protección Social	\$1,710,953.00	\$226,470.96	\$1,937,423.96	\$2,514,251.95	\$2,549,891.56	-\$576,827.99
Otros Asuntos Sociales	\$0.00	\$0.00	\$0.00	\$0.00	\$0.00	\$0.00
Desarrollo Económico	\$0.00	\$0.00	\$0.00	\$0.00	\$0.00	\$0.00
Asuntos Económicos, Comerciales y Laborales en General	\$0.00	\$0.00	\$0.00	\$0.00	\$0.00	\$0.00
Agronegocios, Silvicultura, Pesca y Caza	\$0.00	\$0.00	\$0.00	\$0.00	\$0.00	\$0.00
Combustible y Energía	\$0.00	\$0.00	\$0.00	\$0.00	\$0.00	\$0.00
Minería, Manufacturas y Construcción	\$0.00	\$0.00	\$0.00	\$0.00	\$0.00	\$0.00
Transporte	\$0.00	\$0.00	\$0.00	\$0.00	\$0.00	\$0.00
Comunicaciones	\$0.00	\$0.00	\$0.00	\$0.00	\$0.00	\$0.00
Turismo	\$0.00	\$0.00	\$0.00	\$0.00	\$0.00	\$0.00
Ciencia, Tecnología e Innovación	\$0.00	\$0.00	\$0.00	\$0.00	\$0.00	\$0.00
Otros Industrias y Otros Asuntos Económicos	\$0.00	\$0.00	\$0.00	\$0.00	\$0.00	\$0.00
Otras No Clasificadas en Funciones Anteriores	\$0.00	\$0.00	\$0.00	\$0.00	\$0.00	\$0.00
Transacciones de la Deuda Pública / Costo Financiero de la Deuda	\$0.00	\$0.00	\$0.00	\$0.00	\$0.00	\$0.00
Transferencias, Participaciones y Aportaciones Entre Diferentes Niveles	\$0.00	\$0.00	\$0.00	\$0.00	\$0.00	\$0.00
Sanearamiento del Sistema Financiero	\$0.00	\$0.00	\$0.00	\$0.00	\$0.00	\$0.00
Aduidos de Ejercicios Fiscales Anteriores	\$0.00	\$0.00	\$0.00	\$0.00	\$0.00	\$0.00
Total del Gasto	\$3,513,934.99	\$34,989,557.47	\$37,603,491.47	\$15,944,727.13	\$15,820,729.13	\$22,558,764.34

Bajo protesta de decir verdad declaramos que los Estados Financieros y sus Notas son razonablemente correctos y responsabilidad del emisor.

C.P. Francisco Javier Pérez Peet
Jefe Departamento Finanzas

C.P. Francisco Javier Aguilar UC
Director Administrativo

C. Luis Jordani Morales Duarte
Director General

Ente Público: INSTITUTO PARA EL DESARROLLO Y CERTIFICACIÓN DE LA INFRAESTRUCTURA FÍSICA EDUCATIVA Y ELECTRICA DE YUCATÁN

Indicadores de Postura Fiscal

Del 1o. de Agosto al 31 de Agosto de 2021


(Cifras en Pesos)

Concepto	Estimado	Devengado	Pagado
I. Ingresos Presupuestarios (I=1+2)	\$3,513,934.00	\$38,895,257.94	\$38,646,257.94
1. Ingresos del Gobierno de la Entidad Federativa	\$0.00	\$0.00	\$0.00
2. Ingresos del Sector Paraestatal	\$3,513,934.00	\$38,895,257.94	\$38,646,257.94
II. Egresos Presupuestarios (II=3+4)	\$3,513,934.00	\$15,044,727.13	\$15,020,729.13
3. Egresos del Gobierno de la Entidad Federativa	\$0.00	\$0.00	\$0.00
4. Egresos del Sector Paraestatal	\$3,513,934.00	\$15,044,727.13	\$15,020,729.13
III. Balance Presupuestario (Superávit o Déficit) (III = I- II)	\$0.00	\$23,850,530.81	\$23,625,528.81
III. Balance Presupuestario (Superávit o Déficit)	\$0.00	\$23,850,530.81	\$23,625,528.81
IV. Intereses, Comisiones y Gastos de la Deuda	\$0.00	\$0.00	\$0.00
V. Balance Primario (Superávit o Déficit) (V= III+ IV)	\$0.00	\$23,850,530.81	\$23,625,528.81
Concepto	Estimado	Devengado	Pagado
A. Financiamiento	\$0.00	\$0.00	\$0.00
B. Amortización de la Deuda	\$0.00	\$0.00	\$0.00
C. Endeudamiento ó Desendeudamiento (C = A- B)	\$0.00	\$0.00	\$0.00

Bajo protesta de decir verdad declaramos que los Estados Financieros y sus Notas son razonablemente correctos y responsabilidad del emisor.


C.P. Francisco Javier Poot Peet
Jefe Departamento Finanzas


C.P. Francisco Javier Aguilar UC
Director Administrativo



C. Luis Jorge Montalvo Duarte
Director General

INSTITUTO PARA EL DESARROLLO Y CERTIFICACION DE LA INFRAESTRUCTURA FISICA EDUCATIVA Y ELECTRICA DE YUCATAN


YUCATAN
Conciliación entre los Ingresos Presupuestarios y Contables

Correspondiente Del 01/ago/2021 al 31/ago/2021

1.-TOTAL DE INGRESOS PRESUPUESTARIOS	\$38,536,285.73
2. MÁS INGRESOS CONTABLES NO PRESUPUESTARIOS	\$358,972.21
2.1 INGRESOS FINANCIEROS	\$0.00
2.2 INCREMENTO POR VARIACIÓN DE INVENTARIOS	\$0.00
2.3 DISMINUCIÓN DEL EXCESO DE ESTIMACIONES POR PÉRDIDA O DETERIORO U OBSOLESCENCIA	\$0.00
2.4 DISMINUCIÓN DEL EXCESO DE PROVISIONES	\$0.00
2.5 OTROS INGRESOS Y BENEFICIOS VARIOS	\$358,972.21
2.6 OTROS INGRESOS CONTABLES NO PRESUPUESTARIOS	\$0.00
3. MENOS INGRESOS PRESUPUESTARIOS NO CONTABLES	\$0.00
3.1 APROVECHAMIENTOS PATRIMONIALES	\$0.00
3.2 INGRESOS DERIVADOS DE FINANCIAMIENTOS	\$0.00
3.3 OTROS INGRESOS PRESUPUESTARIOS NO CONTABLES	\$0.00
4. TOTAL DE INGRESOS CONTABLES	\$38,895,257.94


 C.P. Francisco Javier Poot Peet
 Jefe Departamento Finanzas


 C.P. Francisco Javier Aguilar UC
 Director Administrativo


 C. Luis Jorge Montalvo Duarte
 Director General

**INSTITUTO PARA EL DESARROLLO Y CERTIFICACION DE LA INFRAESTRUCTURA FISICA EDUCATIVA Y
ELECTRICA DE YUCATAN**

YUCATAN

Conciliación entre los Egresos Presupuestarios y los Gastos Contables

Correspondiente Del 01/ago/2021 al 31/ago/2021

1-TOTAL DE EGRESOS PRESUPUESTARIOS	\$15,644,727.13
2. MENOS EGRESOS PRESUPUESTARIOS NO CONTABLES	\$13,762,321.86
2.1 MATERIAS PRIMAS Y MATERIALES DE PRODUCCIÓN Y COMERCIALIZACIÓN	\$0.00
2.2 MATERIALES Y SUMINISTROS	\$0.00
2.3 MOBILIARIO Y EQUIPO DE ADMINISTRACIÓN	\$0.00
2.4 MOBILIARIO Y EQUIPO EDUCACIONAL Y RECREATIVO	\$0.00
2.5 EQUIPO E INSTRUMENTAL, MÉDICO Y DE LABORATORIO	\$0.00
2.6 VEHÍCULOS Y EQUIPO DE TRANSPORTE	\$0.00
2.7 EQUIPO DE DEFENSA Y SEGURIDAD	\$0.00
2.8 MAQUINARIA, OTROS EQUIPOS Y HERRAMIENTAS	\$0.00
2.9 ACTIVOS BIOLÓGICOS	\$0.00
2.10 BIENES INMUEBLES	\$0.00
2.11 ACTIVOS INTANGIBLES	\$0.00
2.12 OBRA PÚBLICA EN BIENES DE DOMINIO PÚBLICO	\$0.00
2.13 OBRA PÚBLICA EN BIENES PROPIOS	\$13,762,321.86
2.14 ADICIONES Y PARTICIPACIONES DE CAPITAL	\$0.00
2.15 COMPRA DE TÍTULOS Y VALORES	\$0.00
2.16 CONCESIÓN DE PRÉSTAMOS	\$0.00
2.17 INVERSIONES EN FIDUCIARIOS, MANDATOS Y OTROS ANÁLOGOS	\$0.00
2.18 PROVISIONES PARA CONTINGENCIAS Y OTRAS EROSIONES ESPECIALES	\$0.00
2.19 AMORTIZACIÓN DE LA DEUDA PÚBLICA	\$0.00
2.20 ADEUDOS DE EJERCICIOS FISCALES ANTERIORES (ADCFAS)	\$0.00
2.21 OTROS EGRESOS PRESUPUESTARIOS NO CONTABLES	\$0.00
3. MÁS GASTOS CONTABLES NO PRESUPUESTARIOS	\$8,872,635.38
3.1 ESTIMACIONES, DEPRECIACIONES, DETERIORES, OBSOLESCENCIA Y AMORTIZACIONES	\$8,846.31
3.2 PROVISIONES	\$0.00
3.3 DISMINUCIÓN DE INVENTARIOS	\$0.00
3.4 ALUMENTO POR INSUFICIENCIA DE ESTIMACIONES POR PERDIDA O DETERIORO U OBSOLESCENCIA	\$0.00
3.5 ALUMENTO POR INSUFICIENCIA DE PROVISIONES	\$0.00
3.6 OTROS GASTOS	\$0.00
3.7 OTROS GASTOS CONTABLES NO PRESUPUESTARIOS	\$8,487,690.07

C.P. Francisco Javier Root Peet
Jefe Departamento Finanzas

C.P. Francisco Javier Aguilar UC
Director Administrativo

C. Luis Jorge Ramírez Duarte
Director General

**INSTITUTO PARA EL DESARROLLO Y CERTIFICACION DE LA
INFRAESTRUCTURA FISICA EDUCATIVA Y ELECTRICA DE**


**YUCATAN
Endeudamiento Neto**

Del 01/ago/2021 Al 31/ago/2021

Identificación de Crédito o Instrumento	A	B	C=A-B
	Créditos Bancarios		
Total Créditos Bancarios	\$0.00	\$0.00	\$0.00
Otros Instrumentos de Deuda			
Total Otros Instrumentos de Deuda	\$0.00	\$0.00	\$0.00
Total	\$0.00	\$0.00	\$0.00


C.P. Francisco Javier Poot Peet
Jefe Departamento Finanzas


C.P. Francisco Javier Aguilar UC
Director Administrativo


C. Luis Jorge Montalvo Duarte
Director General

INSTITUTO PARA EL DESARROLLO Y CERTIFICACION DE LA
INFRAESTRUCTURA FISICA EDUCATIVA Y ELECTRICA DE
YUCATAN


YUCATAN
Intereses de la Deuda

Del 01/ago/2021 Al 31/ago/2021

Identificación de Crédito o Instrumento	Devengado	Pagado
Créditos Bancarios		
Total de Intereses de Créditos Bancarios	\$0.00	\$0.00
Otros Instrumentos de Deuda		
Total de Intereses de Otros Instrumentos de Deuda	\$0.00	\$0.00
Total	\$0.00	\$0.00


C.P. Francisco Javier Poot Peet
Jefe Departamento Finanzas


C.P. Francisco Javier Aguilar UC
Director Administrativo


C. Luis Jorge Montalvo Duarte
Director General

INSTITUTO PARA EL DESARROLLO Y CERTIFICACION DE LA
 INFRAESTRUCTURA FISICA EDUCATIVA Y ELECTRICA DE
 YUCATAN

YUCATAN
 Proporción Gasto Programable

Al 31/ago/2021

PRESUPUESTO
 INDICADORES DE GASTO

Nombre del Indicador:

Proporción Gasto Programable

Objetivo del Indicador:

Determinar la participación del gasto programable con respecto al total de egresos

Variables que intervienen:

TGP=Total de Gasto Programable TE=Total de Egreso

Unidad de Medida:

Porcentaje

Base de Comparación

Presupuesto de Egresos de ejercicios anteriores

Fórmula:

$$\frac{TGP}{TE} \times 100$$

Medios de Verificación:

Presupuesto de Egresos o Cuenta Pública

Miles de pesos		Indicador
TGP	\$156,076,415.00	asno %
TE	\$291,352,186.00	

C.P. Francisco Javier Poot Peet
 Jefe Departamento Finanzas

C.P. Francisco Javier Aguilar UC
 Director Administrativo

C. Luis Jorge Montalvo Duarte
 Director General

ESTE INSTITUTO NO CUENTA CON PROGRAMAS Y PROYECTOS DE INVERSIÓN POR LO TANTO NO APLICA PRESENTAR INFORMACIÓN ALGUNA.

NO APLICA

Bajo protesta de decir verdad declaramos que los Estados Financieros y sus notas, son razonablemente correctos y son responsabilidad del emisor.



C.P. Francisco Javier Poot Peet
Jefe Departamento Finanzas



C.P. Francisco Javier Aguilar UC
Director Administrativo



C. Luis Jorge Montalvo Duarte
Director General

Cuenta Pública 2021

Ente Público: INSTITUTO PARA EL DESARROLLO Y CERTIFICACIÓN DE LA INFRAESTRUCTURA FÍSICA EDUCATIVA Y ELECTRICA DE YUCATÁN.


Relación de Cuentas Bancarias Productivas Específicas

Del 1 de Agosto al 31 de Agosto de 2021

Fondo, Programa o Convenio	Datos de la Cuenta Bancaria	
	Institución Bancaria	Número de Cuenta
NO APLICA		


C.P. Francisco Javier Poot Peet
Jefe Departamento Finanzas


C.P. Francisco Javier Aguilar UC
Director Administrativo


C. Luis Jorge Montalvo Duarte
Director General

Ente Público: INSTITUTO PARA EL DESARROLLO Y CERTIFICACIÓN DE LA INFRAESTRUCTURA FÍSICA EDUCATIVA Y ELECTRICA DE YUCATÁN
Estado Analítico de Ingresos
Del 1o. de Enero al 31 de Agosto de 2021
(Cifras en Pesos)

rubro de Ingresos	Calificado 1	Ajustaciones y Reducciones 2	Modificado 3 = (1 + 2)	Devenido 4	Recaudado 5	Diferencia 6 = (5 - 3)
Impuestos	\$0.00	\$0.00	\$0.00	\$0.00	\$0.00	\$0.00
Cuotas y Aportaciones de Seguridad Social	\$0.00	\$0.00	\$0.00	\$0.00	\$0.00	\$0.00
Contribuciones de Mejoras	\$0.00	\$0.00	\$0.00	\$0.00	\$0.00	\$0.00
Derechos	\$0.00	\$0.00	\$0.00	\$0.00	\$0.00	\$0.00
Productos	\$0.00	\$146,487.12	\$146,487.12	\$146,487.12	\$146,487.12	\$146,487.12
Aprovechamientos	\$0.00	\$0.00	\$0.00	\$0.00	\$0.00	\$0.00
Ingresos por Venta de Bienes, Prestación de Servicios y Otros Ingresos	\$400,000.00	\$640,929.66	\$1,040,929.66	\$1,067,346.66	\$1,067,346.66	\$667,346.66
Participaciones, Aportaciones, Convenios, Incentivos Derivados de la Colaboración	\$0.00	\$0.00	\$0.00	\$0.00	\$0.00	\$0.00
Transferencias, Asignaciones, Subsidios y Subvenciones, y Pensiones y Jubilaciones Derivados de Financiamientos	\$41,051,297.00	\$181,629,721.15	\$222,681,018.15	\$158,813,648.15	\$158,126,648.15	\$117,075,351.15
Total	\$41,451,297.00	\$182,417,137.93	\$223,868,434.93	\$160,627,481.93	\$159,340,481.93	\$117,889,184.93
INGRESOS EXCEDENTES						\$117,889,184.93

Estado Analítico de Ingresos Por Fuente de Financiamiento	Estimado 1	Ajustaciones y Reducciones 2	Modificado 3 = (1 + 2)	Devenido 4	Recaudado 5	Diferencia 6 = (5 - 3)
Ingresos del Poder Ejecutivo Federal o Estatal y de Los Municipios	\$0.00	\$0.00	\$0.00	\$0.00	\$0.00	\$0.00
Impuestos	\$0.00	\$0.00	\$0.00	\$0.00	\$0.00	\$0.00
Cuotas y Aportaciones de Seguridad Social	\$0.00	\$0.00	\$0.00	\$0.00	\$0.00	\$0.00
Contribuciones de Mejoras	\$0.00	\$0.00	\$0.00	\$0.00	\$0.00	\$0.00
Derechos	\$0.00	\$0.00	\$0.00	\$0.00	\$0.00	\$0.00
Productos	\$0.00	\$0.00	\$0.00	\$0.00	\$0.00	\$0.00
Aprovechamientos	\$0.00	\$0.00	\$0.00	\$0.00	\$0.00	\$0.00
Participaciones, Aportaciones, Convenios, Incentivos Derivados de la Colaboración	\$0.00	\$0.00	\$0.00	\$0.00	\$0.00	\$0.00
Transferencias, Asignaciones, Subsidios y Subvenciones, y Pensiones ;	\$0.00	\$0.00	\$0.00	\$0.00	\$0.00	\$0.00
Ingresos de Los Entes Públicos de Los Poderes Legislativo y Judicial, de	\$41,451,297.00	\$182,417,137.93	\$223,868,434.93	\$160,627,481.93	\$159,340,481.93	\$117,889,184.93
Cuotas y Aportaciones de Seguridad Social	\$0.00	\$0.00	\$0.00	\$0.00	\$0.00	\$0.00
Productos	\$0.00	\$146,487.12	\$146,487.12	\$146,487.12	\$146,487.12	\$146,487.12
Ingresos por Venta de Bienes, Prestación de Servicios y Otros Ingresos	\$400,000.00	\$640,929.66	\$1,040,929.66	\$1,067,346.66	\$1,067,346.66	\$667,346.66
Transferencias, Asignaciones, Subsidios y Subvenciones, y Pensiones ;	\$41,051,297.00	\$181,629,721.15	\$222,681,018.15	\$158,813,648.15	\$158,126,648.15	\$117,075,351.15
Ingresos Derivados de Financiamiento	\$0.00	\$0.00	\$0.00	\$0.00	\$0.00	\$0.00
Ingresos Derivados de Financiamientos	\$0.00	\$0.00	\$0.00	\$0.00	\$0.00	\$0.00
Total	\$41,451,297.00	\$182,417,137.93	\$223,868,434.93	\$160,627,481.93	\$159,340,481.93	\$117,889,184.93
INGRESOS EXCEDENTES						\$117,889,184.93

Bajo protesta de su verdad declaro que los Estados Financieros y sus Notas son razonablemente correctos y responsabilidad del emisor.

C.P. Francisco Javier Poot Peet
Jefe Departamento Finanzas

C.P. Francisco Javier Aguilar
Director Administrativo

C. Luis José Montalvo Duarte
Director General

Ente Público: INSTITUTO PARA EL DESARROLLO Y CERTIFICACIÓN DE LA INFRAESTRUCTURA FÍSICA EDUCATIVA Y ELECTRICA DE YUCATÁN
 Estado Analítico del Ejercicio del Presupuesto de Egresos
 Clasificación Administrativa
 Del 1o. de Enero al 31 de Agosto de 2021
 (Cifras en Pesos)

Concepto	Aprobado 1	Ampliaciones/ (Reducciones) 2	Modificado 3 = (1 + 2)	Devengado 4	Pagado 5	Subejercicio 6 = (3 - 4)
INSTITUTO PARA EL DESARROLLO Y CERTIFICACIÓN DE LA INFRAESTR	\$41,451,297.00	\$250,300,838.70	\$291,752,135.70	\$156,076,415.39	\$155,858,390.50	\$135,675,720.31

Bajo protesta de decir verdad declaramos que los Estados Financieros y sus Notas son razonablemente correctos y responsabilidad del emisor.


 C.P. Francisco Javier Poot Peet
 Jefe Departamento Finanzas


 C.P. Francisco Javier Aguilar UC
 Director Administrativo


 C. Luis Jorge Montalvo Duarte
 Director General

Ente Público: INSTITUTO PARA EL DESARROLLO Y CERTIFICACIÓN DE LA INFRAESTRUCTURA FÍSICA EDUCATIVA Y ELECTRICA DE YUCATÁN
Estado Analítico del Ejercicio del Presupuesto de Egresos
Clasificación Económica (por Tipo de Gasto)
Del 1o. de Enero al 31 de Agosto de 2021
(Cifras en Pesos)

Concepto	Aprobado 1	Ampliaciones/ (Reducciones) 2	Modificado 3 = (1 + 2)	Devengado 4	Pagado 5	Subejercicio 6 = (3 - 4)
Gasto Corriente	\$41,451,297.00	\$19,391,017.53	\$60,842,314.53	\$38,605,301.90	\$38,517,110.96	\$22,237,012.63
Gasto de Capital	\$0.00	\$230,909,821.17	\$230,909,821.17	\$117,471,113.49	\$117,341,279.54	\$113,438,707.68
Amortización de la Deuda y Disminución de Pasivos	\$0.00	\$0.00	\$0.00	\$0.00	\$0.00	\$0.00
Pensiones y Jubilaciones	\$0.00	\$0.00	\$0.00	\$0.00	\$0.00	\$0.00
Participaciones	\$0.00	\$0.00	\$0.00	\$0.00	\$0.00	\$0.00
Total del Gasto	\$41,451,297.00	\$250,300,838.70	\$291,752,135.70	\$156,076,415.39	\$155,858,390.50	\$135,675,720.31

Bajo protesta de decir verdad declaramos que los Estados Financieros y sus Notas son razonablemente correctos y responsabilidad del emisor.

C.P. Francisco Javier Poot Peet
Jefe Departamento Finanzas

C.P. Francisco Javier Aguilar UC
Director Administrativo

C. Luis Jorge Montalvo Duarte
Director General

Ente Público: INSTITUTO PARA EL DESARROLLO Y CERTIFICACIÓN DE LA INFRAESTRUCTURA FÍSICA EDUCATIVA Y ELECTRICA DE YUCATÁN
 Estado Analítico del Ejercicio del Presupuesto de Egresos
 Clasificación por Objeto del Gasto (Capítulo y Concepto)
 Del 1o. de Enero al 31 de Agosto de 2021
 (Cifras en Pesos)

Concepto	Aprobado	Aplicaciones (Reducciones)	Modificado	Divergido	Pagado	Cubiercio
	1	2	3 = (1 + 2)	4	5	6 = (3 - 4)
Activos Biológicos	\$0.00	\$0.00	\$0.00	\$0.00	\$0.00	\$0.00
Bienes Inmuebles	\$0.00	\$0.00	\$0.00	\$0.00	\$0.00	\$0.00
Activos Intangibles	\$0.00	\$0.00	\$0.00	\$0.00	\$0.00	\$0.00
Inversión Pública	\$0.00	\$230,900,689.65	\$230,900,689.65	\$117,461,961.97	\$117,332,148.02	\$113,438,707.68
Obra Pública en Bienes de Dominio Público	\$0.00	\$230,900,689.65	\$230,900,689.65	\$117,461,961.97	\$117,332,148.02	\$113,438,707.68
Obra Pública en Bienes Propios	\$0.00	\$0.00	\$0.00	\$0.00	\$0.00	\$0.00
Proyectos Productivos y Acciones de Fomento	\$0.00	\$0.00	\$0.00	\$0.00	\$0.00	\$0.00
Inversiones Financieras y Otras Provisiones	\$0.00	\$0.00	\$0.00	\$0.00	\$0.00	\$0.00
Inversiones para el Fomento de Actividades Productivas	\$0.00	\$0.00	\$0.00	\$0.00	\$0.00	\$0.00
Acciones y Participaciones de Capital	\$0.00	\$0.00	\$0.00	\$0.00	\$0.00	\$0.00
Compra de Títulos y Valores	\$0.00	\$0.00	\$0.00	\$0.00	\$0.00	\$0.00
Concesión de Préstamos	\$0.00	\$0.00	\$0.00	\$0.00	\$0.00	\$0.00
Inversiones en Fideicomisos, Mandatos y Otros Análogos	\$0.00	\$0.00	\$0.00	\$0.00	\$0.00	\$0.00
Otras Inversiones Financieras	\$0.00	\$0.00	\$0.00	\$0.00	\$0.00	\$0.00
Provisiones para Contingencias y Otras Erogaciones Especiales	\$0.00	\$0.00	\$0.00	\$0.00	\$0.00	\$0.00
Participaciones y Aportaciones	\$0.00	\$0.00	\$0.00	\$0.00	\$0.00	\$0.00
Participaciones	\$0.00	\$0.00	\$0.00	\$0.00	\$0.00	\$0.00
Aportaciones	\$0.00	\$0.00	\$0.00	\$0.00	\$0.00	\$0.00
Convenios	\$0.00	\$0.00	\$0.00	\$0.00	\$0.00	\$0.00
Deuda Pública	\$0.00	\$0.00	\$0.00	\$0.00	\$0.00	\$0.00
Amortización de la Deuda Pública	\$0.00	\$0.00	\$0.00	\$0.00	\$0.00	\$0.00
Intereses de la Deuda Pública	\$0.00	\$0.00	\$0.00	\$0.00	\$0.00	\$0.00
Comisiones de la Deuda Pública	\$0.00	\$0.00	\$0.00	\$0.00	\$0.00	\$0.00
Gastos de la Deuda Pública	\$0.00	\$0.00	\$0.00	\$0.00	\$0.00	\$0.00
Costo por Coberturas	\$0.00	\$0.00	\$0.00	\$0.00	\$0.00	\$0.00
Ayudos Financieros	\$0.00	\$0.00	\$0.00	\$0.00	\$0.00	\$0.00
Adeudos de Ejercicios Fiscales Anteriores (Adefes)	\$0.00	\$0.00	\$0.00	\$0.00	\$0.00	\$0.00
Total del Gasto	\$41,481,297.68	\$250,300,989.70	\$291,782,136.70	\$156,076,415.39	\$156,858,390.50	\$135,675,729.31

Bajo protesta de decir verdad declaramos que los Estados Financieros y sus Notas son razonables en forma y responsabilidad del emisor.

C.P. Francisco José Poot Peet
 Jefe Departamento Finanzas

C.P. Francisco Javier Aguilar
 Director Administrativo

C. Luis Jorge Quintana Duarte
 Director General

Ente Público: INSTITUTO PARA EL DESARROLLO Y CERTIFICACIÓN DE LA INFRAESTRUCTURA FÍSICA EDUCATIVA Y ELECTRICA DE YUCATÁN
 Estado Analítico del Ejercicio del Presupuesto de Egresos
 Clasificación Funcional (Finalidad y Función)
 Del 1o. de Enero al 31 de Agosto de 2021
 (Cifras en Pesos)

Concepto	Aprobado 1	Ampliaciones/ Reducciones 2	Modificado 3 = (1 + 2)	Devengado 4	Pagado 5	Subejercicio 6 = (5 - 4)
Gobierno	\$0.00	\$0.00	\$0.00	\$0.00	\$0.00	\$0.00
Legislación	\$0.00	\$0.00	\$0.00	\$0.00	\$0.00	\$0.00
Justicia	\$0.00	\$0.00	\$0.00	\$0.00	\$0.00	\$0.00
Coordinación de la Política de Gobierno	\$0.00	\$0.00	\$0.00	\$0.00	\$0.00	\$0.00
Relaciones Exteriores	\$0.00	\$0.00	\$0.00	\$0.00	\$0.00	\$0.00
Asuntos Financieros y Hacendarios	\$0.00	\$0.00	\$0.00	\$0.00	\$0.00	\$0.00
Seguridad Nacional	\$0.00	\$0.00	\$0.00	\$0.00	\$0.00	\$0.00
Asuntos de Orden Público y Seguridad Interior	\$0.00	\$0.00	\$0.00	\$0.00	\$0.00	\$0.00
Otros Servicios Generales	\$0.00	\$0.00	\$0.00	\$0.00	\$0.00	\$0.00
Desarrollo Social	\$41,451,297.00	\$250,300,838.70	\$291,752,135.70	\$156,076,415.39	\$155,858,390.50	\$135,675,720.31
Protección Ambiental	\$0.00	\$0.00	\$0.00	\$0.00	\$0.00	\$0.00
Vivienda y Servicios a la Comunidad	\$0.00	\$0.00	\$0.00	\$0.00	\$0.00	\$0.00
Salud	\$0.00	\$0.00	\$0.00	\$0.00	\$0.00	\$0.00
Recreación, Cultura y Otras Manifestaciones Sociales	\$0.00	\$0.00	\$0.00	\$0.00	\$0.00	\$0.00
Educación	\$21,914,411.00	\$231,076,322.02	\$252,990,733.02	\$130,418,841.42	\$130,229,194.05	\$122,571,891.60
Protección Social	\$19,536,886.00	\$19,224,516.68	\$38,761,402.68	\$25,657,573.97	\$25,629,196.45	\$13,103,826.71
Otros Asuntos Sociales	\$0.00	\$0.00	\$0.00	\$0.00	\$0.00	\$0.00
Desarrollo Económico	\$0.00	\$0.00	\$0.00	\$0.00	\$0.00	\$0.00
Asuntos Económicos, Comerciales y Laborales en General	\$0.00	\$0.00	\$0.00	\$0.00	\$0.00	\$0.00
Agropecuaria, Silvicultura, Pesca y Caza	\$0.00	\$0.00	\$0.00	\$0.00	\$0.00	\$0.00
Combustible y Energía	\$0.00	\$0.00	\$0.00	\$0.00	\$0.00	\$0.00
Minería, Manufacturas y Construcción	\$0.00	\$0.00	\$0.00	\$0.00	\$0.00	\$0.00
Transporte	\$0.00	\$0.00	\$0.00	\$0.00	\$0.00	\$0.00
Comunicaciones	\$0.00	\$0.00	\$0.00	\$0.00	\$0.00	\$0.00
Turismo	\$0.00	\$0.00	\$0.00	\$0.00	\$0.00	\$0.00
Ciencia, Tecnología e Innovación	\$0.00	\$0.00	\$0.00	\$0.00	\$0.00	\$0.00
Otras Industrias y Otros Asuntos Económicos	\$0.00	\$0.00	\$0.00	\$0.00	\$0.00	\$0.00
Otras No Clasificadas en Funciones Anteriores	\$0.00	\$0.00	\$0.00	\$0.00	\$0.00	\$0.00
Transacciones de la Deuda Pública / Costo Financiero de la Deuda	\$0.00	\$0.00	\$0.00	\$0.00	\$0.00	\$0.00
Transferencias, Participaciones y Aportaciones Entre Diferentes Niveles	\$0.00	\$0.00	\$0.00	\$0.00	\$0.00	\$0.00
Sanseamiento del Sistema Financiero	\$0.00	\$0.00	\$0.00	\$0.00	\$0.00	\$0.00
Adeudos de Ejercicios Fiscales Anteriores	\$0.00	\$0.00	\$0.00	\$0.00	\$0.00	\$0.00
Total del Gasto	\$41,451,297.00	\$250,300,838.70	\$291,752,135.70	\$156,076,415.39	\$155,858,390.50	\$135,675,720.31

Bajo protesta por la verdad declaramos que los Estados Financieros y sus Notas son razonablemente correctos y responsabilidad del emisor.

C.P. Francisco Javier Poot Peet
 Jefe Departamento Finanzas

C.P. Francisco Javier Aguilar UC
 Director Administrativo

C. Luis Jorge Montalvo Duarte
 Director General

Ente Público: INSTITUTO PARA EL DESARROLLO Y CERTIFICACIÓN DE LA INFRAESTRUCTURA FÍSICA EDUCATIVA Y ELECTRICA DE YUCATÁN

Indicadores de Postura Fiscal

Del 1o. de Enero al 31 de Agosto de 2021

(Cifras en Pesos)

Concepto	Estimado	Devengado	Pagado
I. Ingresos Presupuestarios (I=1+2)	\$41,451,297.00	\$160,027,481.93	\$159,340,481.93
1. Ingresos del Gobierno de la Entidad Federativa	\$0.00	\$0.00	\$0.00
2. Ingresos del Sector Paraestatal	\$41,451,297.00	\$160,027,481.93	\$159,340,481.93
II. Egresos Presupuestarios (II=3+4)	\$41,451,297.00	\$156,076,415.39	\$155,858,390.50
3. Egresos del Gobierno de la Entidad Federativa	\$0.00	\$0.00	\$0.00
4. Egresos del Sector Paraestatal	\$41,451,297.00	\$156,076,415.39	\$155,858,390.50
III. Balance Presupuestario (Superávit o Déficit) (III = I- II)	\$0.00	\$3,951,066.54	\$3,482,091.43
Concepto	Estimado	Devengado	Pagado
III. Balance Presupuestario (Superávit o Déficit)	\$0.00	\$3,951,066.54	\$3,482,091.43
IV. Intereses, Comisiones y Gastos de la Deuda	\$0.00	\$0.00	\$0.00
V. Balance Primario (Superávit o Déficit) (V= III+ IV)	\$0.00	\$3,951,066.54	\$3,482,091.43
Concepto	Estimado	Devengado	Pagado
A. Financiamiento	\$0.00	\$0.00	\$0.00
B. Amortización de la Deuda	\$0.00	\$0.00	\$0.00
C. Endeudamiento ó Desendeudamiento (C = A- B)	\$0.00	\$0.00	\$0.00

Bajo protesta de decir verdad declaramos que los Estados Financieros y sus Notas son razonablemente correctos y responsabilidad del emisor.

C.P. Francisco Javier Poot Peet
Jefe Departamento Finanzas

C.P. Francisco Javier Aguilar UC
Director Administrativo

C. Luis Jorge Montalvo Duarte
Director General

INSTITUTO PARA EL DESARROLLO Y CERTIFICACION DE LA
INFRAESTRUCTURA FISICA EDUCATIVA Y ELECTRICA DE
YUCATAN

YUCATAN
Proporción Gasto Programable

Al 31/ago/2021

PRESUPUESTO
INDICADORES DE GASTO

Nombre del indicador:

Proporción Gasto Programable

Objetivo del indicador:

Determinar la participación del gasto programable con respecto al total de egresos

Variables que intervienen:

TGP=Total de Gasto Programable TE=Total de Egreso

Unidad de Medida:

Porcentaje

Base de Comparación

Presupuesto de Egresos de ejercicios anteriores

Formula:

$$\frac{TGP}{TE} \times 100$$

Medios de Verificación:

Presupuesto de Egresos o Cuenta Pública

	Miles de pesos	Indicador
TGP	\$156,076,415.00	53.50 %
TE	\$291,752,136.00	

C.P. Francisco Javier Poot Peet
Jefe Departamento Finanzas

C.P. Francisco Javier Aguilar UC
Director Administrativo

C. Luis José Montalvo Duarte
Director General

INSTITUTO PARA EL DESARROLLO Y CERTIFICACION DE LA
INFRAESTRUCTURA FISICA EDUCATIVA Y ELECTRICA DE
YUCATAN

YUCATAN
Intereses de la Deuda

Del 01/ene/2021 Al 31/ago/2021


Identificación de Crédito o Instrumento	Devengado	Pagado
Créditos Bancarios		
Total de Intereses de Créditos Bancarios	\$0.00	\$0.00
Otros Instrumentos de Deuda		
Total de Intereses de Otros Instrumentos de Deuda	\$0.00	\$0.00
Total	\$0.00	\$0.00



C.P. Francisco Javier Poot Peet
Jefe Departamento Finanzas



C.P. Francisco Javier Aguilar UC
Director Administrativo



C. Luis Jorge Montalvo Duarte
Director General

ESTE INSTITUTO NO CUENTA CON PROGRAMAS Y PROYECTOS DE INVERSIÓN POR LO TANTO NO APLICA PRESENTAR INFORMACIÓN ALGUNA.

NO APLICA


Bajo protesta de decir verdad declaramos que los Estados Financieros y sus notas, son razonablemente correctos y son responsabilidad del emisor.



C.P. Francisco Javier Poot Peet
Jefe Departamento Finanzas



C.P. Francisco Javier Aguilar UC
Director Administrativo




C. Luis Jorge Montalvo Duarte
Director General

**INSTITUTO PARA EL DESARROLLO Y CERTIFICACION DE LA
INFRAESTRUCTURA FISICA EDUCATIVA Y ELECTRICA DE
YUCATAN**


**YUCATAN
Endeudamiento Neto**

Del 01/ene/2021 Al 31/ago/2021

Identificación de Crédito o Instrumento	A	B	C=A-B
	Créditos Bancarios		
Total Créditos Bancarios	\$0.00	\$0.00	\$0.00
Otros Instrumentos de Deuda			
Total Otros Instrumentos de Deuda	\$0.00	\$0.00	\$0.00
Total	\$0.00	\$0.00	\$0.00


C.P. Francisco Javier Poot Peet
Jefe Departamento Finanzas


C.P. Francisco Javier Aguilar UC
Director Administrativo


C. Luis Jorge Montalvo Duarte
Director General

INSTITUTO PARA EL DESARROLLO Y CERTIFICACION DE LA INFRAESTRUCTURA FISICA EDUCATIVA Y ELECTRICA DE YUCATAN


YUCATAN Conciliación entre los Ingresos Presupuestarios y Contables

Correspondiente Del 01/ene/2021 al 31/ago/2021

1.-TOTAL DE INGRESOS PRESUPUESTARIOS	\$158,960,135.27
2. MÁS INGRESOS CONTABLES NO PRESUPUESTARIOS	\$1,067,346.66
2.1 INGRESOS FINANCIEROS	\$0.00
2.2 INCREMENTO POR VARIACIÓN DE INVENTARIOS	\$0.00
2.3 DISMINUCIÓN DEL EXCESO DE ESTIMACIONES POR PÉRDIDA O DETERIORO U OBSOLESCENCIA	\$0.00
2.4 DISMINUCIÓN DEL EXCESO DE PROVISIONES	\$0.00
2.5 OTROS INGRESOS Y BENEFICIOS VARIOS	\$1,067,346.66
2.6 OTROS INGRESOS CONTABLES NO PRESUPUESTARIOS	\$0.00
3. MENOS INGRESOS PRESUPUESTARIOS NO CONTABLES	\$0.00
3.1 APROVECHAMIENTOS PATRIMONIALES	\$0.00
3.2 INGRESOS DERIVADOS DE FINANCIAMIENTOS	\$0.00
3.3 OTROS INGRESOS PRESUPUESTARIOS NO CONTABLES	\$0.00
4. TOTAL DE INGRESOS CONTABLES	\$160,027,481.93


C.P. Francisco Javier Poot Peet
Jefe Departamento Finanzas


C.P. Francisco Javier Aguilar UC
Director Administrativo


C. Luis Jorge Montalvo Duarte
Director General

**INSTITUTO PARA EL DESARROLLO Y CERTIFICACION DE LA INFRAESTRUCTURA FISICA EDUCATIVA Y
ELECTRICA DE YUCATAN**

YUCATAN
Conciliación entre los Egresos Presupuestarios y los Gastos Contables

Correspondiente Del 01/ene/2021 al 31/ago/2021

1.-TOTAL DE EGRESOS PRESUPUESTARIOS	\$156,076,416.39
2. MENOS EGRESOS PRESUPUESTARIOS NO CONTABLES	\$117,471,113.48
2.1 MATERIAS PRIMAS Y MATERIALES DE PRODUCCIÓN Y COMERCIALIZACIÓN	\$0.00
2.2 MATERIALES Y SUMINISTROS	\$0.00
2.3 MOBILIARIO Y EQUIPO DE ADMINISTRACIÓN	\$9,131.52
2.4 MOBILIARIO Y EQUIPO EDUCACIONAL Y RECREATIVO	\$0.00
2.5 EQUIPO E INSTRUMENTAL MÉDICO Y DE LABORATORIO	\$0.00
2.6 VEHÍCULOS Y EQUIPO DE TRANSPORTE	\$0.00
2.7 EQUIPO DE DEFENSA Y SEGURIDAD	\$0.00
2.8 MAQUINARIA, OTROS EQUIPOS Y HERRAMIENTAS	\$0.00
2.9 ACTIVOS BIOLÓGICOS	\$0.00
2.10 BIENES INMUEBLES	\$0.00
2.11 ACTIVOS INTANGIBLES	\$0.00
2.12 OBRA PÚBLICA EN BIENES DE DOMINIO PÚBLICO	\$117,461,881.97
2.13 OBRA PÚBLICA EN BIENES PROPIOS	\$0.00
2.14 ACCIONES Y PARTICIPACIONES DE CAPITAL	\$0.00
2.15 COMPRA DE TÍTULOS Y VALORES	\$0.00
2.16 CONCESIÓN DE PRÉSTAMOS	\$0.00
2.17 INVERSIONES EN FIDEICOMISOS, MANDATOS Y OTROS ANÁLOGOS	\$0.00
2.18 PROVISIONES PARA CONTINGENCIAS Y OTRAS EROGACIONES ESPECIALES	\$0.00
2.19 AMORTIZACIÓN DE LA DEUDA PÚBLICA	\$0.00
2.20 ADEUDOS DE EJERCICIOS FISCALES ANTERIORES (ADEFAS)	\$0.00
2.21 OTROS EGRESOS PRESUPUESTARIOS NO CONTABLES	\$0.00
3. MÁS GASTOS CONTABLES NO PRESUPUESTARIOS	\$60,519,505.84
3.1 ESTIMACIONES, DEPRECIACIONES, DETERIOROS, OBSOLESCENCIA Y AMORTIZACIONES	\$588,396.50
3.2 PROVISIONES	\$0.00
3.3 DISMINUCIÓN DE INVENTARIOS	\$0.00
3.4 AUMENTO POR INSUFICIENCIA DE ESTIMACIONES POR PÉRDIDA O DETERIORO U OBSOLESCENCIA	\$0.00
3.5 AUMENTO POR INSUFICIENCIA DE PROVISIONES	\$0.00
3.6 OTROS GASTOS	\$1,129.78
3.7 OTROS GASTOS CONTABLES NO PRESUPUESTARIOS	\$58,829,879.77
4. TOTAL DE GASTOS CONTABLES	\$99,124,807.76

C.P. Francisco Javier Poot Peet
Jefe Departamento Finanzas

C.P. Francisco Javier Aguilar UC
Director Administrativo

C. Luis Jesús Montalvo Duarte
Director General

Cuenta Pública 2021

Ente Público: INSTITUTO PARA EL DESARROLLO Y CERTIFICACIÓN DE LA INFRAESTRUCTURA FÍSICA EDUCATIVA Y ELECTRICA DE YUCATAN.

Relación de Cuentas Bancarias Productivas Especificas

Del 1 de Enero al 31 de agosto de 2021

Fondo, Programa o Convenio	Datos de la Cuenta Bancaria	
	Institución Bancaria	Número de Cuenta
PARTICIPACIONES FEDERALES 2021	Banamex	171944498
RECURSOS PROPIOS 2021	BBVA Bancomer	0116233139
NORMAL IEPAC	Scotiabank	25603256905
NORMAL ESTATAL	Scotiabank	25603257123
PROFEXCE	Scotiabank	25603256890
RECURSOS PROPIOS 101	Banorte	1128943271
Remanentes Fam Potenciado	Scotiabank	25600970472
Inst Tec de Conkal Fam Sup 2021	Scotiabank	25603788640
Inst Tec Sup del Sur Fam Sup 2021	Scotiabank	25603788802
Fam Basica 2021	Banamex	70172851035
REMANENTE FAM BASICA 2021	Banamex	7017/2968781
EXPANSION DE LA EDUCACIÓN INICIAL 2021	Santander	65508737330
INST. TEC. SUPERIOR PROGRESO 2021	Scotiabank	25603883977
PROFEXCE 2021	Scotiabank	25603898700

C.P. Francisco Javier Poot Peet
Jefe Departamento Finanzas

C.P. Francisco Javier Aguilar UC
Director Administrativo

C. Luis Jorge Montalvo Duarte
Director General

ENTE PÚBLICO: INSTITUTO PARA EL DESARROLLO Y CERTIFICACIÓN DE LA INFRAESTRUCTURA FÍSICA EDUCATIVA Y ELÉCTRICA DE YUCATÁN
 Balance Presupuestario - LDF
 01 DE ENERO AL 31 DE AGOSTO DE 2021
 (PESOS)

Concepto	Calificado Autorizado	Devengado	Recaudado/ Pagado
A. Ingresos Totales (A = A1+A2+A3)	\$41,451,297.00	\$98,827,491.93	\$189,045,481.93
A1. Ingresos de Libre Disposición	\$41,451,297.00	\$45,474,392.41	\$44,787,392.41
A2. Transferencias Federales Etiquetadas	\$0.00	\$114,553,089.52	\$114,553,089.52
A3. Financiamiento Neto	\$0.00	\$0.00	\$0.00
B. Egresos Presupuestarios (B = B1+B2)	\$41,451,297.00	\$188,576,415.38	\$188,868,390.59
B1. Gasto no Etiquetado (sin incluir Amortización de la Deuda Pública)	\$41,451,297.00	\$38,914,433.42	\$38,526,242.48
B2. Gasto Etiquetado (sin incluir Amortización de la Deuda Pública)	\$0.00	\$117,461,981.97	\$117,332,148.02
C. Remanentes del Ejercicio Anterior (C = C1 + C2)	\$0.00	\$73,645,024.71	\$73,645,024.71
C1. Remanentes de Ingresos de Libre Disposición aplicados en el periodo	\$0.00	\$637,003.73	\$637,003.73
C2. Remanentes de Transferencias Federales Etiquetadas aplicados en el periodo	\$0.00	\$73,008,020.98	\$73,008,020.98
I. Balance Presupuestario (I = A - B + C)	\$0.00	\$77,894,091.25	\$77,125,116.14
II. Balance Presupuestario sin Financiamiento Neto (II = I - A3)	\$0.00	\$77,894,091.25	\$77,125,116.14
III. Balance Presupuestario sin Financiamiento Neto y sin Remanentes del Ejercicio Anterior (III = II - C)	\$0.00	\$3,991,066.54	\$3,482,091.43
IV. Intereses, Comisiones y Gastos de la Deuda (E = E1+ E2)	\$0.00	\$0.00	\$0.00
E1. Intereses, Comisiones y Gastos de la Deuda con Gasto no Etiquetado	\$0.00	\$0.00	\$0.00
E2. Intereses, Comisiones y Gastos de la Deuda con Gasto Etiquetado	\$0.00	\$0.00	\$0.00
V. Balance Primario (V = II + E)	\$0.00	\$3,991,066.54	\$3,482,091.43
F. Financiamiento (F = F1 + F2)	\$0.00	\$0.00	\$0.00
F1. Financiamiento con Fuente de Pago de Ingresos de Libre Disposición	\$0.00	\$0.00	\$0.00
F2. Financiamiento con Fuente de Pago de Transferencias Federales Etiquetadas	\$0.00	\$0.00	\$0.00
G. Amortización de la Deuda (G = G1 + G2)	\$0.00	\$0.00	\$0.00
G1. Amortización de la Deuda Pública con Gasto no Etiquetado	\$0.00	\$0.00	\$0.00
G2. Amortización de la Deuda Pública con Gasto Etiquetado	\$0.00	\$0.00	\$0.00
A3. Financiamiento Neto (A3 = F - G)	\$0.00	\$0.00	\$0.00
VI. Ingresos de Libre Disposición	\$41,451,297.00	\$45,474,392.41	\$44,787,392.41
A3.1 Financiamiento Neto con Fuente de Pago de Ingresos de Libre Disposición (A3.1 = F1 - G1)	\$0.00	\$0.00	\$0.00
F1. Financiamiento con Fuente de Pago de Ingresos de Libre Disposición	\$0.00	\$0.00	\$0.00
G1. Amortización de la Deuda Pública con Gasto no Etiquetado	\$0.00	\$0.00	\$0.00
B1. Gasto no Etiquetado (sin incluir Amortización de la Deuda Pública)	\$41,451,297.00	\$38,914,433.42	\$38,526,242.48
C1. Remanentes de Ingresos de Libre Disposición aplicados en el periodo	\$0.00	\$637,003.73	\$637,003.73
V. Balance Presupuestario de Recursos Disponibles (V = A1 + A3.1 - B1 + C1)	\$0.00	\$7,496,952.72	\$6,898,153.65
VI. Balance Presupuestario de Recursos Disponibles sin Financiamiento Neto (VI = V - A3.1)	\$0.00	\$7,496,952.72	\$6,898,153.65
A2. Transferencias Federales Etiquetadas	\$0.00	\$114,553,089.52	\$114,553,089.52
A3.2 Financiamiento Neto con Fuente de Pago de Transferencias Federales Etiquetadas (A3.2 = F2 - G2)	\$0.00	\$0.00	\$0.00
F2. Financiamiento con Fuente de Pago de Transferencias Federales Etiquetadas	\$0.00	\$0.00	\$0.00
G2. Amortización de la Deuda Pública con Gasto Etiquetado	\$0.00	\$0.00	\$0.00
B2. Gasto Etiquetado (sin incluir Amortización de la Deuda Pública)	\$0.00	\$117,461,981.97	\$117,332,148.02
C2. Remanentes de Transferencias Federales Etiquetadas aplicados en el periodo	\$0.00	\$73,008,020.98	\$73,008,020.98
VII. Balance Presupuestario de Recursos Etiquetados (VII = A2 + A3.2 - B2 + C2)	\$0.00	\$79,597,129.55	\$79,225,942.48
VIII. Balance Presupuestario de Recursos Etiquetados sin Financiamiento Neto (VIII = VII - A3.2)	\$0.00	\$79,597,129.55	\$79,225,942.48

Bajo protesta de decir verdad declaramos que los Estados Financieros y sus notas son razonablemente correctos y responsabilidad del emisor.

C. Francisco Javier Puat Puat
 Jefe Departamento Finanzas

C. Francisco Javier Aguilar UC
 Director Administrativo

C. Luis Iván Quintana Duarte
 Director General

ENTE PÚBLICO: INSTITUTO PARA EL DESARROLLO Y CERTIFICACIÓN DE LA INFRAESTRUCTURA FÍSICA EDUCATIVA Y ELECTRICA DE YUCATÁN
 Estado Analítico de Ingresos Detallado - LDF
 01 DE ENERO AL 31 DE AGOSTO DE 2021
 (PESOS)

Concepto (c)	Estimado (d)	Ampliaciones/ (Reducciones)	Ingreso Modificado	Devengado	Recaudado	Diferencia (e)
b1) Convenios de Protección Social en Salud	\$0.00	\$0.00	\$0.00	\$0.00	\$0.00	\$0.00
b2) Convenios de Descentralización	\$0.00	\$0.00	\$0.00	\$0.00	\$0.00	\$0.00
b3) Convenios de Reasignación	\$0.00	\$0.00	\$0.00	\$0.00	\$0.00	\$0.00
b4) Otros Convenios y Subsidios	\$0.00	\$0.00	\$0.00	\$0.00	\$0.00	\$0.00
C. Fondos Distintos de Aportaciones (C=c1+c2)	\$0.00	\$0.00	\$0.00	\$0.00	\$0.00	\$0.00
c1) Fondo para Entidades Federativas y Municipios Productores de Hidrocarburos	\$0.00	\$0.00	\$0.00	\$0.00	\$0.00	\$0.00
c2) Fondo Minero	\$0.00	\$0.00	\$0.00	\$0.00	\$0.00	\$0.00
D. Transferencias, Subsidios y Subvenciones, y Pensiones y Jubilaciones	\$0.00	\$183,340,527.52	\$183,340,527.52	\$114,553,089.52	\$114,553,089.52	\$114,553,089.52
E. Otras Transferencias Federales Etiquetadas	\$0.00	\$0.00	\$0.00	\$0.00	\$0.00	\$0.00
II. Total de Transferencias Federales Etiquetadas (II = A + B + C + D + E)	\$0.00	\$183,340,527.52	\$183,340,527.52	\$114,553,089.52	\$114,553,089.52	\$114,553,089.52
III. Ingresos Derivados de Financiamientos (III = A)	\$0.00	\$0.00	\$0.00	\$0.00	\$0.00	\$0.00
A. Ingresos Derivados de Financiamientos	\$0.00	\$0.00	\$0.00	\$0.00	\$0.00	\$0.00
IV. Total de Ingresos (IV = I + II + III)	\$41,451,297.00	\$182,417,137.93	\$223,868,434.93	\$160,027,481.93	\$159,340,481.93	\$117,889,184.93
Datos Informativos	\$0.00	\$0.00	\$0.00	\$0.00	\$0.00	\$0.00
1. Ingresos Derivados de Financiamientos con Fuente de Pago de Ingresos de Libre Disposición	\$0.00	\$0.00	\$0.00	\$0.00	\$0.00	\$0.00
2. Ingresos Derivados de Financiamientos con Fuente de Pago de Transferencias Federales Etiquetadas	\$0.00	\$0.00	\$0.00	\$0.00	\$0.00	\$0.00
3. Ingresos Derivados de Financiamientos (3 = 1 + 2)	\$0.00	\$0.00	\$0.00	\$0.00	\$0.00	\$0.00

Bajo protesta de decir verdad declaramos que los Estados Financieros y sus Notas son razonablemente correctos y responsabilidad del emisor.

C.P. Francisco Javier Foot Peet
 Jefe Departamento Finanzas

C.P. Francisco Javier Aguilar UC
 Director Administrativo

C. Luis José Montalvo Duarte
 Director General

ENTE PÚBLICO: INSTITUTO PARA EL DESARROLLO Y CERTIFICACIÓN DE LA INFRAESTRUCTURA FÍSICA EDUCATIVA Y ELÉCTRICA DE YUCATÁN
Estado Analítico del Ejercicio del Presupuesto de Egresos Detallado - LDF
Clasificación por Objeto del Gasto (Capítulo y Concepto)
01 DE ENERO AL 31 DE AGOSTO DE 2021
(PESOS)

Concepto (a)	Aprobado (d)	Ampliaciones/ (Reducciones)	Egresos			Dis Ejercido (e)
			Modificados	Devengados	Pagados	
d7) Transferencias a la Seguridad Social	\$0.00	\$0.00	\$0.00	\$0.00	\$0.00	\$0.00
d8) Donativos	\$0.00	\$0.00	\$0.00	\$0.00	\$0.00	\$0.00
d9) Transferencias al Exterior	\$0.00	\$0.00	\$0.00	\$0.00	\$0.00	\$0.00
E. Bienes Muebles, Inmuebles e Intangibles	\$0.00	\$0.00	\$0.00	\$0.00	\$0.00	\$0.00
(E=e1+e2+e3+e4+e5+e6+e7+e8+e9)	\$0.00	\$0.00	\$0.00	\$0.00	\$0.00	\$0.00
e1) Mobiliario y Equipo de Administración	\$0.00	\$0.00	\$0.00	\$0.00	\$0.00	\$0.00
e2) Mobiliario y Equipo Educativo y Recreativo	\$0.00	\$0.00	\$0.00	\$0.00	\$0.00	\$0.00
e3) Equipo e Instrumental Médico y de Laboratorio	\$0.00	\$0.00	\$0.00	\$0.00	\$0.00	\$0.00
e4) Vehículos y Equipo de Transporte	\$0.00	\$0.00	\$0.00	\$0.00	\$0.00	\$0.00
e5) Equipo de Defensa y Seguridad	\$0.00	\$0.00	\$0.00	\$0.00	\$0.00	\$0.00
e6) Maquinaria, Otros Equipos y Herramientas	\$0.00	\$0.00	\$0.00	\$0.00	\$0.00	\$0.00
e7) Activos Biológicos	\$0.00	\$0.00	\$0.00	\$0.00	\$0.00	\$0.00
e8) Bienes Inmuebles	\$0.00	\$0.00	\$0.00	\$0.00	\$0.00	\$0.00
e9) Activos Intangibles	\$0.00	\$0.00	\$0.00	\$0.00	\$0.00	\$0.00
F. Inversión Pública (F=f1+f2+f3)	\$0.00	\$230,900,689.65	\$230,900,689.65	\$117,461,981.97	\$117,332,148.02	\$113,436,707.68
f1) Obra Pública en Bienes de Dominio Público	\$0.00	\$230,900,689.65	\$230,900,689.65	\$117,461,981.97	\$117,332,148.02	\$113,436,707.68
f2) Obra Pública en Bienes Propios	\$0.00	\$0.00	\$0.00	\$0.00	\$0.00	\$0.00
f3) Proyectos Productivos y Acciones de Fomento	\$0.00	\$0.00	\$0.00	\$0.00	\$0.00	\$0.00
G. Inversiones Financieras y Otras Provisiones (G=g1+g2+g3+g4+g5+g6+g7)	\$0.00	\$0.00	\$0.00	\$0.00	\$0.00	\$0.00
g1) Inversiones Para el Fomento de Actividades Productivas	\$0.00	\$0.00	\$0.00	\$0.00	\$0.00	\$0.00
g2) Acciones y Participaciones de Capital	\$0.00	\$0.00	\$0.00	\$0.00	\$0.00	\$0.00
g3) Compra de Títulos y Valores	\$0.00	\$0.00	\$0.00	\$0.00	\$0.00	\$0.00
g4) Concesión de Préstamos	\$0.00	\$0.00	\$0.00	\$0.00	\$0.00	\$0.00
g5) Inversiones en Fideicomisos, Mandatos y Otros Análogos Fideicomiso de	\$0.00	\$0.00	\$0.00	\$0.00	\$0.00	\$0.00
Cesantes Naturales (Informativo)	\$0.00	\$0.00	\$0.00	\$0.00	\$0.00	\$0.00
g6) Otras Inversiones Financieras	\$0.00	\$0.00	\$0.00	\$0.00	\$0.00	\$0.00
g7) Provisiones para Contingencias y Otras Erogaciones Especiales	\$0.00	\$0.00	\$0.00	\$0.00	\$0.00	\$0.00
H. Participaciones y Aportaciones (H=h1+h2+h3)	\$0.00	\$0.00	\$0.00	\$0.00	\$0.00	\$0.00
h1) Participaciones	\$0.00	\$0.00	\$0.00	\$0.00	\$0.00	\$0.00
h2) Aportaciones	\$0.00	\$0.00	\$0.00	\$0.00	\$0.00	\$0.00
h3) Convenios	\$0.00	\$0.00	\$0.00	\$0.00	\$0.00	\$0.00
I. Deuda Pública (I=i1+i2+i3+i4+i5+i6+i7)	\$0.00	\$0.00	\$0.00	\$0.00	\$0.00	\$0.00
i1) Amortización de la Deuda Pública	\$0.00	\$0.00	\$0.00	\$0.00	\$0.00	\$0.00
i2) Intereses de la Deuda Pública	\$0.00	\$0.00	\$0.00	\$0.00	\$0.00	\$0.00
i3) Comisiones de la Deuda Pública	\$0.00	\$0.00	\$0.00	\$0.00	\$0.00	\$0.00
i4) Gastos de la Deuda Pública	\$0.00	\$0.00	\$0.00	\$0.00	\$0.00	\$0.00
i5) Costo por Coberturas	\$0.00	\$0.00	\$0.00	\$0.00	\$0.00	\$0.00
i6) Apoyos Financieros	\$0.00	\$0.00	\$0.00	\$0.00	\$0.00	\$0.00
i7) Adeudos de Ejercicios Fiscales Anteriores (ACEFAI)	\$0.00	\$0.00	\$0.00	\$0.00	\$0.00	\$0.00
II. Total de Egresos (II = I + II)	\$41,461,293.00	\$230,900,689.70	\$291,732,135.70	\$156,676,415.29	\$155,668,396.00	\$135,675,726.31

Bajo protesta de solemnidad declaramos que los Estados Financieros y sus Notas son razonablemente correctos y responsabilidad del emisor.

C.F. Francisco Javier Padilla
Jefe Departamento Finanzas

C.F. Francisco Javier Aguilar UC
Director Administrativo

C. Luis Javier Montalvo Duarte
Director General

ENTE PÚBLICO: INSTITUTO PARA EL DESARROLLO Y CERTIFICACIÓN DE LA INFRAESTRUCTURA FÍSICA EDUCATIVA Y ELECTRICA DE YUCATÁN
 Estado Analítico del Ejercicio del Presupuesto de Egresos Detallado - LDF
 Clasificación Administrativa
 01 DE ENERO AL 31 DE AGOSTO DE 2021
 (PESOS)

Concepto (c)	Aprobado (d)	Ampliaciones y Reducciones (e)	Egresos			Subejercicio (g)
			Modificado	Devengado	Pagado	
I. Gasto No Etiquetado	\$41,451,297.00	\$19,400,149.05	\$60,851,446.05	\$38,614,433.42	\$38,626,242.48	\$22,237,012.63
Organismo	\$41,451,297.00	\$19,400,149.05	\$60,851,446.05	\$38,614,433.42	\$38,626,242.48	\$22,237,012.63
II. Gasto Etiquetado	\$0.00	\$230,900,689.65	\$230,900,689.65	\$117,461,981.97	\$117,332,148.02	\$113,438,707.68
Organismo	\$0.00	\$230,900,689.65	\$230,900,689.65	\$117,461,981.97	\$117,332,148.02	\$113,438,707.68
III. Total de Egresos (III = I + II)	\$41,451,297.00	\$250,300,838.70	\$291,752,135.70	\$156,076,415.39	\$155,958,390.50	\$135,675,720.31

Bajo protesta de decir verdad declaramos que los Estados Financieros y sus Notas son razonablemente correctos y responsabilidad del emisor.


 C.P. Francisco Javier Foot Peet
 Jefe Departamento Finanzas


 C.P. Francisco Javier Aguilar UC
 Director Administrativo


 C. Luis Jorge Quintana Duarte
 Director General

ENTE PÚBLICO: INSTITUTO PARA EL DESARROLLO Y CERTIFICACIÓN DE LA INFRAESTRUCTURA FÍSICA EDUCATIVA Y ELÉCTRICA DE YUCATÁN
Estado Analítico del Ejercicio del Presupuesto de Egresos Detallado - LDF
Clasificación Funcional (Finalidad y Función)
01 DE ENERO AL 31 DE AGOSTO DE 2021
(PESOS)

Concepto (c)	Egresos					
	Aprobado (d)	Ampliaciones/ (Reducciones)	Modificado	Devengado	Pagado	Subejercido (e)
I. Gasto No Etiquetado (I=A+B+C+D)	\$41,451,297.00	\$19,400,149.05	\$60,851,446.05	\$38,614,433.42	\$38,526,242.48	\$22,237,012.63
A. Gobierno (A=a1+a2+a3+a4+a5+a6+a7+a8)	\$0.00	\$0.00	\$0.00	\$0.00	\$0.00	\$0.00
a1) Legislación	\$0.00	\$0.00	\$0.00	\$0.00	\$0.00	\$0.00
a2) Justicia	\$0.00	\$0.00	\$0.00	\$0.00	\$0.00	\$0.00
a3) Coordinación de la Política de Gobierno	\$0.00	\$0.00	\$0.00	\$0.00	\$0.00	\$0.00
a4) Relaciones Exteriores	\$0.00	\$0.00	\$0.00	\$0.00	\$0.00	\$0.00
a5) Asuntos Financieros y Hacendarios	\$0.00	\$0.00	\$0.00	\$0.00	\$0.00	\$0.00
a6) Seguridad Nacional	\$0.00	\$0.00	\$0.00	\$0.00	\$0.00	\$0.00
a7) Asuntos de Orden Público y de Seguridad Interior	\$0.00	\$0.00	\$0.00	\$0.00	\$0.00	\$0.00
a8) Otros Servicios Generales	\$0.00	\$0.00	\$0.00	\$0.00	\$0.00	\$0.00
B. Desarrollo Social (B=b1+b2+b3+b4+b5+b6+b7)	\$41,451,297.00	\$19,400,149.05	\$60,851,446.05	\$38,614,433.42	\$38,526,242.48	\$22,237,012.63
b1) Protección Ambiental	\$0.00	\$0.00	\$0.00	\$0.00	\$0.00	\$0.00
b2) Vivienda y Servicios a la Comunidad	\$0.00	\$0.00	\$0.00	\$0.00	\$0.00	\$0.00
b3) Salud	\$0.00	\$0.00	\$0.00	\$0.00	\$0.00	\$0.00
b4) Recreación, Cultura y Otras Manifestaciones Sociales	\$0.00	\$0.00	\$0.00	\$0.00	\$0.00	\$0.00
b5) Educación	\$21,914,411.00	\$175,632.37	\$22,090,043.37	\$12,956,859.45	\$12,897,046.03	\$9,133,183.92
b6) Protección Social	\$19,536,886.00	\$19,224,516.68	\$38,761,402.68	\$25,657,573.97	\$25,629,196.45	\$13,103,828.71
b7) Otros Asuntos Sociales	\$0.00	\$0.00	\$0.00	\$0.00	\$0.00	\$0.00
C. Desarrollo Económico (C=c1+c2+c3+c4+c5+c6+c7+c8+c9)	\$0.00	\$0.00	\$0.00	\$0.00	\$0.00	\$0.00
c1) Asuntos Económicos, Comerciales y Laborales en General	\$0.00	\$0.00	\$0.00	\$0.00	\$0.00	\$0.00
c2) Agropecuaria, Silvicultura, Pesca y Caza	\$0.00	\$0.00	\$0.00	\$0.00	\$0.00	\$0.00
c3) Combustibles y Energía	\$0.00	\$0.00	\$0.00	\$0.00	\$0.00	\$0.00
c4) Minería, Manufacturas y Construcción	\$0.00	\$0.00	\$0.00	\$0.00	\$0.00	\$0.00
c5) Transporte	\$0.00	\$0.00	\$0.00	\$0.00	\$0.00	\$0.00
c6) Comunicaciones	\$0.00	\$0.00	\$0.00	\$0.00	\$0.00	\$0.00
c7) Turismo	\$0.00	\$0.00	\$0.00	\$0.00	\$0.00	\$0.00
c8) Ciencia, Tecnología e Innovación	\$0.00	\$0.00	\$0.00	\$0.00	\$0.00	\$0.00
c9) Otras Industrias y Otros Asuntos Económicos	\$0.00	\$0.00	\$0.00	\$0.00	\$0.00	\$0.00
D. Otras No Clasificadas en Funciones Anteriores (D=d1+d2+d3+d4)	\$0.00	\$0.00	\$0.00	\$0.00	\$0.00	\$0.00
d1) Transacciones de la Deuda Pública / Costo Financiero de la Deuda	\$0.00	\$0.00	\$0.00	\$0.00	\$0.00	\$0.00
d2) Transferencias, Participaciones y Aportaciones Entre Diferentes Niveles y Ordenes de Gobierno	\$0.00	\$0.00	\$0.00	\$0.00	\$0.00	\$0.00
d3) Saneamiento del Sistema Financiero	\$0.00	\$0.00	\$0.00	\$0.00	\$0.00	\$0.00
d4) Adeudos de Ejercicios Fiscales Anteriores	\$0.00	\$0.00	\$0.00	\$0.00	\$0.00	\$0.00
II. Gasto Etiquetado (II=A+B+C+D)	\$0.00	\$230,900,689.65	\$230,900,689.65	\$117,461,981.97	\$117,332,148.02	\$113,438,707.68
A. Gobierno (A=a1+a2+a3+a4+a5+a6+a7+a8)	\$0.00	\$0.00	\$0.00	\$0.00	\$0.00	\$0.00
a1) Legislación	\$0.00	\$0.00	\$0.00	\$0.00	\$0.00	\$0.00
a2) Justicia	\$0.00	\$0.00	\$0.00	\$0.00	\$0.00	\$0.00
a3) Coordinación de la Política de Gobierno	\$0.00	\$0.00	\$0.00	\$0.00	\$0.00	\$0.00
a4) Relaciones Exteriores	\$0.00	\$0.00	\$0.00	\$0.00	\$0.00	\$0.00
a5) Asuntos Financieros y Hacendarios	\$0.00	\$0.00	\$0.00	\$0.00	\$0.00	\$0.00
a6) Seguridad Nacional	\$0.00	\$0.00	\$0.00	\$0.00	\$0.00	\$0.00
a7) Asuntos de Orden Público y de Seguridad Interior	\$0.00	\$0.00	\$0.00	\$0.00	\$0.00	\$0.00
a8) Otros Servicios Generales	\$0.00	\$0.00	\$0.00	\$0.00	\$0.00	\$0.00
B. Desarrollo Social (B=b1+b2+b3+b4+b5+b6+b7)	\$0.00	\$230,900,689.65	\$230,900,689.65	\$117,461,981.97	\$117,332,148.02	\$113,438,707.68

ENTE PÚBLICO: INSTITUTO PARA EL DESARROLLO Y CERTIFICACIÓN DE LA INFRAESTRUCTURA FÍSICA EDUCATIVA Y ELECTRICA DE YUCATÁN

Estado Analítico del Ejercicio del Presupuesto de Egresos Detallado - LDF

Clasificación Funcional (Finalidad y Función)

01 DE ENERO AL 31 DE AGOSTO DE 2021

(PESOS)

Concepto (c)	Aprobado (d)	Ampliaciones/ (Reducciones)	Egresos			Subejercido (e)
			Modificado	Devengado	Pagado	
b1) Protección Ambiental	\$0.00	\$0.00	\$0.00	\$0.00	\$0.00	\$0.00
b2) Vivienda y Servicios a la Comunidad	\$0.00	\$0.00	\$0.00	\$0.00	\$0.00	\$0.00
b3) Salud	\$0.00	\$0.00	\$0.00	\$0.00	\$0.00	\$0.00
b4) Recreación, Cultura y Otras Manifestaciones Sociales	\$0.00	\$0.00	\$0.00	\$0.00	\$0.00	\$0.00
b5) Educación	\$0.00	\$230,900,689.65	\$230,900,689.65	\$117,461,981.97	\$117,332,148.02	\$113,438,707.88
b6) Protección Social	\$0.00	\$0.00	\$0.00	\$0.00	\$0.00	\$0.00
b7) Otros Asuntos Sociales	\$0.00	\$0.00	\$0.00	\$0.00	\$0.00	\$0.00
C. Desarrollo Económico (C=c1+c2+c3+c4+c5+c6+c7+c8+c9)	\$0.00	\$0.00	\$0.00	\$0.00	\$0.00	\$0.00
c1) Asuntos Económicos, Comerciales y Laborales en General	\$0.00	\$0.00	\$0.00	\$0.00	\$0.00	\$0.00
c2) Agropecuaria, Silvicultura, Pesca y Caza	\$0.00	\$0.00	\$0.00	\$0.00	\$0.00	\$0.00
c3) Combustibles y Energía	\$0.00	\$0.00	\$0.00	\$0.00	\$0.00	\$0.00
c4) Minería, Manufacturas y Construcción	\$0.00	\$0.00	\$0.00	\$0.00	\$0.00	\$0.00
c5) Transporte	\$0.00	\$0.00	\$0.00	\$0.00	\$0.00	\$0.00
c6) Comunicaciones	\$0.00	\$0.00	\$0.00	\$0.00	\$0.00	\$0.00
c7) Turismo	\$0.00	\$0.00	\$0.00	\$0.00	\$0.00	\$0.00
c8) Ciencia, Tecnología e Innovación	\$0.00	\$0.00	\$0.00	\$0.00	\$0.00	\$0.00
c9) Otras Industrias y Otros Asuntos Económicos	\$0.00	\$0.00	\$0.00	\$0.00	\$0.00	\$0.00
D. Otras No Clasificadas en Funciones Anteriores (D=d1+d2+d3+d4)	\$0.00	\$0.00	\$0.00	\$0.00	\$0.00	\$0.00
d1) Transacciones de la Deuda Pública / Costo Financiero de la Deuda	\$0.00	\$0.00	\$0.00	\$0.00	\$0.00	\$0.00
d2) Transferencias, Participaciones y Aportaciones Entre Diferentes Niveles y						
Órdenes de Gobierno	\$0.00	\$0.00	\$0.00	\$0.00	\$0.00	\$0.00
d3) saneamiento del Sistema Financiero	\$0.00	\$0.00	\$0.00	\$0.00	\$0.00	\$0.00
d4) Adeudos de Ejercicios Fiscales Anteriores	\$0.00	\$0.00	\$0.00	\$0.00	\$0.00	\$0.00
III. Total de Egresos (III = I + II)	\$41,451,297.00	\$250,300,838.70	\$291,752,135.70	\$156,076,415.39	\$155,858,390.50	\$135,675,720.31

Bajo protesta de decir verdad declaramos que los Estados Financieros y sus Notas son razonablemente correctos y responsabilidad del emisor.

C.P. Francisco Javier Poot Poot
Jefe Departamento Finanzas

C.P. Francisco Javier Aguilar UC
Director Administrativo

C. Luis Jorge Gonzalvo Duarte
Director General

ENTE PÚBLICO: INSTITUTO PARA EL DESARROLLO Y CERTIFICACIÓN DE LA INFRAESTRUCTURA FÍSICA EDUCATIVA Y ELECTRICA DE YUCATÁN

Estado Analítico del Ejercicio del Presupuesto de Egresos Detallado - LDF

Clasificación de Servicios Personales por Categoría

01 DE ENERO AL 31 DE AGOSTO DE 2021

(PESOS)

Concepto (c)	Aprobado (d)	Ampliaciones/ (Reducciones)	Egresos		Pagado	Subejercido (e)
			Modificado			
I. Gasto No Etiquetado (I=A+B+C+D+E+F)	\$32,474,141.00	\$84,620.73	\$32,558,761.73	\$19,012,788.38	\$19,012,788.38	\$13,545,973.35
A. Personal Administrativo y de Servicio Público	\$32,474,141.00	\$84,620.73	\$32,558,761.73	\$19,012,788.38	\$19,012,788.38	\$13,545,973.35
B. Magisterio	\$0.00	\$0.00	\$0.00	\$0.00	\$0.00	\$0.00
C. Servicios de Salud (C=c1+c2)	\$0.00	\$0.00	\$0.00	\$0.00	\$0.00	\$0.00
c1) Personal Administrativo	\$0.00	\$0.00	\$0.00	\$0.00	\$0.00	\$0.00
c2) Personal Médico, Paramédico y afín	\$0.00	\$0.00	\$0.00	\$0.00	\$0.00	\$0.00
D. Seguridad Pública	\$0.00	\$0.00	\$0.00	\$0.00	\$0.00	\$0.00
E. Gastos asociados a la implementación de nuevas leyes federales o reformas a las mismas (E = e1 + e2)	\$0.00	\$0.00	\$0.00	\$0.00	\$0.00	\$0.00
e1) Nombre del Programa o Ley 1	\$0.00	\$0.00	\$0.00	\$0.00	\$0.00	\$0.00
e2) Nombre del Programa o Ley 2	\$0.00	\$0.00	\$0.00	\$0.00	\$0.00	\$0.00
F. Sentencias laborales definitivas	\$0.00	\$0.00	\$0.00	\$0.00	\$0.00	\$0.00
II. Gasto Etiquetado (II=A+B+C+D+E+F)	\$0.00	\$0.00	\$0.00	\$0.00	\$0.00	\$0.00
A. Personal Administrativo y de Servicio Público	\$0.00	\$0.00	\$0.00	\$0.00	\$0.00	\$0.00
B. Magisterio	\$0.00	\$0.00	\$0.00	\$0.00	\$0.00	\$0.00
C. Servicios de Salud (C=c1+c2)	\$0.00	\$0.00	\$0.00	\$0.00	\$0.00	\$0.00
c1) Personal Administrativo	\$0.00	\$0.00	\$0.00	\$0.00	\$0.00	\$0.00
c2) Personal Médico, Paramédico y afín	\$0.00	\$0.00	\$0.00	\$0.00	\$0.00	\$0.00
D. Seguridad Pública	\$0.00	\$0.00	\$0.00	\$0.00	\$0.00	\$0.00
E. Gastos asociados a la implementación de nuevas leyes federales o reformas a las mismas (E = e1 + e2)	\$0.00	\$0.00	\$0.00	\$0.00	\$0.00	\$0.00
e1) Nombre del Programa o Ley 1	\$0.00	\$0.00	\$0.00	\$0.00	\$0.00	\$0.00
e2) Nombre del Programa o Ley 2	\$0.00	\$0.00	\$0.00	\$0.00	\$0.00	\$0.00
F. Sentencias laborales definitivas	\$0.00	\$0.00	\$0.00	\$0.00	\$0.00	\$0.00
III. Total del Gasto en Servicios Personales (III = I + II)	\$32,474,141.00	\$84,620.73	\$32,558,761.73	\$19,012,788.38	\$19,012,788.38	\$13,545,973.35

Bajo protesta de decir verdad declaramos que los Estados Financieros y sus Notas son razonablemente correctos y responsabilidad del emisor.

C.P. Francisco José Poet Peet
Jefe Departamento Finanzas

C.P. Francisco Javier Aguilar
Director Administrativo

C. Luis Jorge Montalvo Duarte
Director General

Ente Público: INSTITUTO PARA EL DESARROLLO Y CERTIFICACIÓN DE LA INFRAESTRUCTURA FÍSICA EDUCATIVA Y ELECTRICA DE YUCATÁN

Gasto por Categoría Programática

Del 1o. de Agosto al 31 de Agosto de 2021

(Cifras en Pesos)

Concepto	Aprobado 1	Ampliaciones/ (Reducciones) 2	Modificado 3 = (1 + 2)	Devengado 4	Pagado 5	Subejercicio 6 = (3 - 4)
Programas	\$3,513,934.00	\$34,089,557.47	\$37,603,491.47	\$15,044,727.13	\$15,020,729.13	\$22,558,764.34
Subsidio Sector Social y Privado o Entidades Federativas y Municipios	\$0.00	\$0.00	\$0.00	\$0.00	\$0.00	\$0.00
Sujetos a Reglas de Operación	\$0.00	\$0.00	\$0.00	\$0.00	\$0.00	\$0.00
Otros Subsidios	\$0.00	\$0.00	\$0.00	\$0.00	\$0.00	\$0.00
Desempeño de Las Funciones	\$1,802,981.00	\$33,151,857.47	\$34,954,838.47	\$12,530,475.18	\$12,471,937.57	\$22,424,363.29
Prestación de Servicios Públicos	\$1,802,981.00	\$33,151,857.47	\$34,954,838.47	\$12,530,475.18	\$12,471,937.57	\$22,424,363.29
Provisión de Bienes Públicos	\$0.00	\$0.00	\$0.00	\$0.00	\$0.00	\$0.00
Planeación, Seguimiento y Evaluación de Políticas Públicas	\$0.00	\$0.00	\$0.00	\$0.00	\$0.00	\$0.00
Promoción y Fomento	\$0.00	\$0.00	\$0.00	\$0.00	\$0.00	\$0.00
Regulación y Supervisión	\$0.00	\$0.00	\$0.00	\$0.00	\$0.00	\$0.00
Funciones de Las Fuerzas Armadas (Únicamente Gobierno Federal)	\$0.00	\$0.00	\$0.00	\$0.00	\$0.00	\$0.00
Específicos	\$0.00	\$0.00	\$0.00	\$0.00	\$0.00	\$0.00
Proyectos de Inversión	\$0.00	\$0.00	\$0.00	\$0.00	\$0.00	\$0.00
Administrativos y de Apoyo	\$1,710,953.00	\$937,700.00	\$2,648,653.00	\$2,514,251.95	\$2,549,691.56	\$134,401.05
Apoyo al Proceso Presupuestario y para Mejorar la Eficiencia Institucional	\$1,710,953.00	\$937,700.00	\$2,648,653.00	\$2,514,251.95	\$2,549,691.56	\$134,401.05
Apoyo a la Función Pública y al Mejoramiento de la Gestión	\$0.00	\$0.00	\$0.00	\$0.00	\$0.00	\$0.00
Operaciones Ajenas	\$0.00	\$0.00	\$0.00	\$0.00	\$0.00	\$0.00
Compromisos	\$0.00	\$0.00	\$0.00	\$0.00	\$0.00	\$0.00
Obligaciones de Cumplimiento de Resolución Jurisdiccional	\$0.00	\$0.00	\$0.00	\$0.00	\$0.00	\$0.00
Desastres Naturales	\$0.00	\$0.00	\$0.00	\$0.00	\$0.00	\$0.00
Obligaciones	\$0.00	\$0.00	\$0.00	\$0.00	\$0.00	\$0.00
Pensiones y Jubilaciones	\$0.00	\$0.00	\$0.00	\$0.00	\$0.00	\$0.00
Aportaciones a la Seguridad Social	\$0.00	\$0.00	\$0.00	\$0.00	\$0.00	\$0.00
Aportaciones a Fondos de Estabilización	\$0.00	\$0.00	\$0.00	\$0.00	\$0.00	\$0.00
Aportaciones a Fondos de Inversión y Reestructura de Pensiones	\$0.00	\$0.00	\$0.00	\$0.00	\$0.00	\$0.00
Programas de Gasto Federalizado (Gobierno Federal)	\$0.00	\$0.00	\$0.00	\$0.00	\$0.00	\$0.00
Gasto Federalizado	\$0.00	\$0.00	\$0.00	\$0.00	\$0.00	\$0.00
Participaciones a Entidades Federativas y Municipios	\$0.00	\$0.00	\$0.00	\$0.00	\$0.00	\$0.00
Costo Financiero, Deuda o Apoyos a Deudores y Ahorradores de la Banca	\$0.00	\$0.00	\$0.00	\$0.00	\$0.00	\$0.00
Adeudos de Ejercicios Fiscales Anteriores	\$0.00	\$0.00	\$0.00	\$0.00	\$0.00	\$0.00
Total del Gasto	\$3,513,934.00	\$34,089,557.47	\$37,603,491.47	\$15,044,727.13	\$15,020,729.13	\$22,558,764.34

Bajo protesta de decir verdad declaramos que los Estados Financieros y sus Notas son razonablemente correctos y responsabilidad del emisor.

C.P. Francisco Javier Poot Peet
Jefe Departamento Finanzas

C.P. Francisco Javier Aguilar UC
Director Administrativo

C. Luis Jorge Montalvo Duarte
Director General

Ente Público: INSTITUTO PARA EL DESARROLLO Y CERTIFICACIÓN DE LA INFRAESTRUCTURA FÍSICA EDUCATIVA Y ELECTRICA DE YUCATÁN

Gasto por Categoría Programática
Del 1o. de Agosto al 31 de Agosto de 2021
(Cifras en Pesos)

Concepto	Aprobado 1	Ampliaciones/ (Reducciones) 2	Modificado 3 = (1 + 2)	Devengado 4	Pagado 5	Subejercicio 6 = (3 - 4)
Programas	\$3,513,934.00	\$34,089,557.47	\$37,603,491.47	\$15,044,727.13	\$15,020,729.13	\$22,558,764.34
Subsidio Sector Social y Privado o Entidades Federativas y Municipios	\$0.00	\$0.00	\$0.00	\$0.00	\$0.00	\$0.00
Sujetos a Reglas de Operación	\$0.00	\$0.00	\$0.00	\$0.00	\$0.00	\$0.00
Otros Subsidios	\$0.00	\$0.00	\$0.00	\$0.00	\$0.00	\$0.00
Desempeño de Las Funciones	\$1,802,981.00	\$33,151,857.47	\$34,954,838.47	\$12,530,475.18	\$12,471,037.57	\$22,424,363.29
Prestación de Servicios Públicos	\$1,802,981.00	\$33,151,857.47	\$34,954,838.47	\$12,530,475.18	\$12,471,037.57	\$22,424,363.29
Provisión de Bienes Públicos	\$0.00	\$0.00	\$0.00	\$0.00	\$0.00	\$0.00
Planeación, Seguimiento y Evaluación de Políticas Públicas	\$0.00	\$0.00	\$0.00	\$0.00	\$0.00	\$0.00
Promoción y Fomento	\$0.00	\$0.00	\$0.00	\$0.00	\$0.00	\$0.00
Regulación y Supervisión	\$0.00	\$0.00	\$0.00	\$0.00	\$0.00	\$0.00
Funciones de Las Fuerzas Armadas (Únicamente Gobierno Federal)	\$0.00	\$0.00	\$0.00	\$0.00	\$0.00	\$0.00
Específicos	\$0.00	\$0.00	\$0.00	\$0.00	\$0.00	\$0.00
Proyectos de Inversión	\$0.00	\$0.00	\$0.00	\$0.00	\$0.00	\$0.00
Administrativos y de Apoyo	\$1,710,953.00	\$937,700.00	\$2,648,653.00	\$2,514,251.95	\$2,549,891.56	\$134,401.05
Apoyo al Proceso Presupuestario y para Mejorar la Eficiencia Institucional	\$1,710,953.00	\$937,700.00	\$2,648,653.00	\$2,514,251.95	\$2,549,891.56	\$134,401.05
Apoyo a la Función Pública y al Mejoramiento de la Gestión	\$0.00	\$0.00	\$0.00	\$0.00	\$0.00	\$0.00
Operaciones Ajenas	\$0.00	\$0.00	\$0.00	\$0.00	\$0.00	\$0.00
Compromisos	\$0.00	\$0.00	\$0.00	\$0.00	\$0.00	\$0.00
Obligaciones de Cumplimiento de Resolución Jurisdiccional	\$0.00	\$0.00	\$0.00	\$0.00	\$0.00	\$0.00
Desastres Naturales	\$0.00	\$0.00	\$0.00	\$0.00	\$0.00	\$0.00
Obligaciones	\$0.00	\$0.00	\$0.00	\$0.00	\$0.00	\$0.00
Pensiones y Jubilaciones	\$0.00	\$0.00	\$0.00	\$0.00	\$0.00	\$0.00
Aportaciones a la Seguridad Social	\$0.00	\$0.00	\$0.00	\$0.00	\$0.00	\$0.00
Aportaciones a Fondos de Estabilización	\$0.00	\$0.00	\$0.00	\$0.00	\$0.00	\$0.00
Aportaciones a Fondos de Inversión y Reestructura de Pensiones	\$0.00	\$0.00	\$0.00	\$0.00	\$0.00	\$0.00
Programas de Gasto Federalizado (Gobierno Federal)	\$0.00	\$0.00	\$0.00	\$0.00	\$0.00	\$0.00
Gasto Federalizado	\$0.00	\$0.00	\$0.00	\$0.00	\$0.00	\$0.00
Participaciones a Entidades Federativas y Municipios	\$0.00	\$0.00	\$0.00	\$0.00	\$0.00	\$0.00
Costo Financiero, Deuda o Apoyos a Deudores y Ahorradores de la Banca	\$0.00	\$0.00	\$0.00	\$0.00	\$0.00	\$0.00
Adeudos de Ejercicios Fiscales Anteriores	\$0.00	\$0.00	\$0.00	\$0.00	\$0.00	\$0.00
Total del Gasto	\$3,513,934.00	\$34,089,557.47	\$37,603,491.47	\$15,044,727.13	\$15,020,729.13	\$22,558,764.34

Bajo protesta de decir verdad declaramos que los Estados Financieros y sus Notas son razonablemente correctos y responsabilidad del emisor.

C.P. Francisco Javier Foot Peet
Jefe Departamento Finanzas

C.P. Francisco Javier Aguilar UC
Director Administrativo

C. Luis Jorge Montalvo Duarte
Director General