

Juntos transformemos
Yucatán
GOBIERNO DEL ESTADO

IDEFEEY

INSTITUTO PARA EL DESARROLLO Y
CERTIFICACIÓN DE LA INFRAESTRUCTURA
FÍSICA EDUCATIVA Y ELÉCTRICA DE YUCATÁN



EEFF OCTUBRE 2021

Cuenta Pública 2021
Estado de Situación Financiera
Al 31 de Octubre de 2021 y 2020


Ente Público:

Instituto para el Desarrollo y Certificación de la Infraestructura Física Educativa y Eléctrica de Yucatán.

CONCEPTO	Año		CONCEPTO	Año	
	2021	2020		2021	2020
ACTIVO			PASIVO		
<i>Activo Circulante</i>			<i>Pasivo Circulante</i>		
Efectivo y Equivalentes	47,838,610.89	67,257,824.57	Cuentas por Pagar a Corto Plazo	1,979,236.31	2,396,080.53
Derechos a Recibir Efectivo o Equivalentes	48,031,004.86	2,000,025.14	Documentos por Pagar a Corto Plazo	0.00	0.00
Derechos a Recibir Bienes o Servicios	12,255,779.36	13,802,829.01	Porción a Corto Plazo de la Deuda Pública a Largo Plazo	0.00	0.00
Inventarios	0.00	0.00	Títulos y Valores a Corto Plazo	0.00	0.00
Almacenes	923,342.68	923,342.68	Pasivos Diferidos a Corto Plazo	0.00	0.00
Estimación por Pérdida o Deterioro de Activos Circulantes	0.00	0.00	Fondos y Bienes de Terceros en Garantía y/o Administración a Corto Plazo	374,334,882.64	319,672,053.98
Otros Activos Circulantes	83,697,025.27	26,903,379.01	Provisiones a Corto Plazo	0.00	0.00
			Otros Pasivos a Corto Plazo	0.00	0.00
Total de Activos Circulantes	192,745,763.06	110,887,400.41	Total de Pasivos Circulantes	376,314,118.95	322,068,134.51
<i>Activo No Circulante</i>			<i>Pasivo No Circulante</i>		
Inversiones Financieras a Largo Plazo	0.00	0.00	Cuentas por Pagar a Largo Plazo	0.00	0.00
Derechos a Recibir Efectivo o Equivalentes a Largo Plazo	0.00	0.00	Documentos por Pagar a Largo Plazo	0.00	0.00
Bienes Inmuebles, Infraestructura y Construcciones en Proceso	98,256,606.74	191,486,083.67	Deuda Pública a Largo Plazo	0.00	0.00
Bienes Muebles	6,533,061.52	6,523,930.00	Pasivos Diferidos a Largo Plazo	0.00	0.00
Activos Intangibles	590,616.09	590,616.09	Fondos y Bienes de Terceros en Garantía y/o en Administración a Largo Plazo	0.00	0.00
Depreciación, Deterioro y Amortización Acumulada de Bienes	-5,975,144.47	-5,145,595.44	Provisiones a Largo Plazo	0.00	0.00
Activos Diferidos	0.00	0.00			
Estimación por Pérdida o Deterioro de Activos no Circulantes	0.00	0.00	Total de Pasivos No Circulantes	0.00	0.00
Otros Activos no Circulantes	822,699.01	822,699.01	TOTAL DEL PASIVO	376,314,118.95	322,068,134.51
Total de Activos No Circulantes	100,227,838.89	194,277,733.33	HACIENDA PÚBLICA/ PATRIMONIO		
TOTAL DEL ACTIVO	292,973,601.95	305,165,133.74	<i>Hacienda Pública/Patrimonio Contribuido</i>		
				12,710,265.42	12,710,265.42
			Aportaciones	12,710,265.42	12,710,265.42
			Donaciones de Capital	0.00	0.00
			Actualización de la Hacienda Pública / Patrimonio	0.00	0.00
			<i>Hacienda Pública/Patrimonio Generado</i>		
				-96,050,782.42	-29,613,266.19
			Resultados del Ejercicio (Ahorro / Desahorro)	109,872,923.58	196,353,825.73
			Resultados de Ejercicios Anteriores	167,629,664.71	-189,159,628.11
			Revalúos	0.00	0.00
			Reservas	0.00	0.00
			Rectificaciones de Resultados de Ejercicios Anteriores	-38,294,041.29	-36,807,463.81
			<i>Exceso o Insuficiencia en la Actualización de la Hacienda Pública/Patrimonio</i>		
				0.00	0.00
			Resultado por Posición Monetaria	0.00	0.00
			Resultado por Tenencia de Activos no Monetarios	0.00	0.00
			Total Hacienda Pública/ Patrimonio	-83,340,517.00	-16,903,000.77
			TOTAL DEL PASIVO Y HACIENDA PÚBLICA / PATRIMONIO	292,973,601.95	305,165,133.74

Bajo protesta de decir verdad declaramos que los Estados Financieros y sus Notas, son razonablemente correctos y responsabilidad del emisor


C. Luis Jorge Montalvo Duarte
Director General


C.P. Francisco Javier Aguilar Uc
Director de Administración


C.P. Karen Eulice Morales Andrade
Jefe de Contabilidad

Cuenta Pública 2021
Estado de Actividades
Del 1° de Octubre al 31 de Octubre de 2021 y 2020
(Pesos)

Ente Público:

Instituto para el Desarrollo y Certificación de la Infraestructura Física Educativa y Eléctrica de Yucatán.

Concepto	2021	2020	Concepto	2021	2020
INGRESOS Y OTROS BENEFICIOS			GASTOS Y OTRAS PÉRDIDAS		
Ingresos de la Gestión	14,808.25	309,938.75	Gastos de Funcionamiento	3,190,446.78	64,867,162.13
Impuestos	0.00	0.00	Servicios Personales	2,450,192.35	28,410,223.16
Cuotas y Aportaciones de Seguridad Social	0.00	0.00	Materiales y Suministros	396,188.05	11,761,972.38
Contribuciones de Mejoras	0.00	0.00	Servicios Generales	344,066.38	24,694,966.59
Derechos	0.00	0.00	Transferencias, Asignaciones, Subsidios y Otras Ayudas	0.00	0.00
Productos de Tipo Corriente	14,808.25	309,938.75	Transferencias Internas y Asignaciones al Sector Público	0.00	0.00
Aprovechamientos de Tipo Corriente	0.00	0.00	Transferencias al Resto del Sector Público	0.00	0.00
Ingresos por Venta de Bienes y Servicios	0.00	0.00	Subsidios y Subvenciones	0.00	0.00
Ingresos no Comprendidos en las Fracciones de la Ley de Ingresos Causados en Ejercicios Fiscales Anteriores Pendientes de Liquidación o Pago	0.00	0.00	Ayudas Sociales	0.00	0.00
Participaciones, Aportaciones, Transferencias, Asignaciones, Subsidios y Otras Ayudas Participaciones y Aportaciones	69,243,319.36	347,849,851.86	Pensiones y Jubilaciones	0.00	0.00
Transferencias, Asignaciones, Subsidios y Otras ayudas	0.00	0.00	Transferencias a Fideicomisos, Mandatos y Contratos Análogos	0.00	0.00
Otros Ingresos y Beneficios	69,243,319.36	347,849,851.86	Transferencias a la Seguridad Social	0.00	0.00
Ingresos Financieros	37,911.98	2,635,795.90	Donativos	0.00	0.00
Incremento por Variación de Inventarios	0.00	0.00	Transferencias al Exterior	0.00	0.00
Disminución del Exceso de Estimaciones por Pérdida o Deterioro u Obsolescencia	0.00	0.00	Participaciones y Aportaciones	0.00	0.00
Disminución del Exceso de Provisiones	0.00	0.00	Participaciones	0.00	0.00
Otros Ingresos y Beneficios Varios	0.00	0.00	Aportaciones	0.00	0.00
Total de Ingresos y Otros Beneficios	69,296,039.59	350,795,586.51	Convenios	0.00	0.00
			Intereses, Comisiones y Otros Gastos de la Deuda Pública	0.00	0.00
			Intereses de la Deuda Pública	0.00	0.00
			Comisiones de la Deuda Pública	0.00	0.00
			Gastos de la Deuda Pública	0.00	0.00
			Costo por Coberturas	0.00	0.00
			Apoyos Financieros	0.00	0.00
			Otros Gastos y Pérdidas	81,154.07	938,391.12
			Estimaciones, Depreciaciones, Deterioros, Obsolescencia y Amortizaciones	80,145.93	927,880.29
			Provisiones	0.00	0.00
			Disminución de Inventarios	0.00	0.00
			Aumento por Insuficiencia de Estimaciones por Pérdida o Deterioro y Obsolescencia	0.00	0.00
			Aumento por Insuficiencia de Provisiones	0.00	0.00
			Otros Gastos	1,008.14	10,510.83
			Inversión Pública	11,881,429.46	88,636,207.53
			Inversión Pública no Capitalizable	11,881,429.46	88,636,207.53
			Total de Gastos y Otras Pérdidas	15,153,030.31	154,441,760.78
			Resultados del Ejercicio (Ahorro/Desahorro)	54,143,009.28	196,353,825.73

Bajo protesta de decir verdad declaramos que los Estados Financieros y sus Notas son razonablemente correctos y responsabilidad del emisor


C. Luis Jorge Montalvo Duarte
Director General


C.P. Francisco Javier Aguilar Uc
Director de Administración


C.P. Karen Eulice Morales Andrade
Jefe de Contabilidad

Cuenta Pública 2021
Estado de Actividades
 Del 1° de Enero al 31 de Octubre de 2021 y 2020
 (Pesos)

Ente Público: Instituto para el Desarrollo y Certificación de la Infraestructura Física Educativa y Eléctrica de Yucatán.

Concepto	2021	2020	Concepto	2021	2020
INGRESOS Y OTROS BENEFICIOS			GASTOS Y OTRAS PÉRDIDAS		
Ingresos de la Gestión	179,489.53	309,938.75	Gastos de Funcionamiento	48,336,207.63	64,867,162.13
Impuestos	0.00	0.00	Servicios Personales	23,779,054.27	28,410,223.16
Cuotas y Aportaciones de Seguridad Social	0.00	0.00	Materiales y Suministros	19,266,720.95	11,761,972.38
Contribuciones de Mejoras	0.00	0.00	Servicios Generales	5,290,432.41	24,694,966.59
Derechos	0.00	0.00	Transferencias, Asignaciones, Subsidios y Otras Ayudas	0.00	0.00
Productos de Tipo Corriente	179,489.53	309,938.75	Transferencias Internas y Asignaciones al Sector Público	0.00	0.00
Aprovechamientos de Tipo Corriente	0.00	0.00	Transferencias al Resto del Sector Público	0.00	0.00
Ingresos por Venta de Bienes y Servicios	0.00	0.00	Subsidios y Subvenciones	0.00	0.00
Ingresos no Comprendidos en las Fracciones de la Ley de Ingresos Causados en Ejercicios Fiscales Anteriores Pendientes de Liquidación o Pago	0.00	0.00	Ayudas Sociales	0.00	0.00
Participaciones, Aportaciones, Transferencias, Asignaciones, Subsidios y Otras Ayudas	249,908,152.12	347,849,851.86	Pensiones y Jubilaciones	0.00	0.00
Participaciones y Aportaciones	0.00	0.00	Transferencias a Fideicomisos, Mandatos y Contratos Análogos	0.00	0.00
Transferencias, Asignaciones, Subsidios y Otras ayudas	249,908,152.12	347,849,851.86	Transferencias a la Seguridad Social	0.00	0.00
Otros Ingresos y Beneficios	1,133,258.64	2,635,795.90	Donativos	0.00	0.00
Ingresos Financieros	0.00	0.00	Transferencias al Exterior	0.00	0.00
Incremento por Variación de Inventarios	0.00	0.00	Participaciones y Aportaciones	0.00	0.00
Disminución del Exceso de Estimaciones por Pérdida o Deterioro u Obsolescencia	0.00	0.00	Participaciones	0.00	0.00
Disminución del Exceso de Provisiones	0.00	0.00	Aportaciones	0.00	0.00
Otros Ingresos y Beneficios Varios	1,133,258.64	2,635,795.90	Convenios	0.00	0.00
Total de Ingresos y Otros Beneficios	251,220,900.29	350,795,586.51	Intereses, Comisiones y Otros Gastos de la Deuda Pública	0.00	0.00
			Intereses de la Deuda Pública	0.00	0.00
			Comisiones de la Deuda Pública	0.00	0.00
			Gastos de la Deuda Pública	0.00	0.00
			Costo por Coberturas	0.00	0.00
			Apoyos Financieros	0.00	0.00
			Otros Gastos y Pérdidas	850,858.58	938,391.12
			Extraordinarias		
			Estimaciones, Depreciaciones, Deterioros, Obsolescencia y Amortizaciones	848,688.16	927,880.29
			Provisiones	0.00	0.00
			Disminución de Inventarios	0.00	0.00
			Aumento por Insuficiencia de Estimaciones por Pérdida o Deterioro y Obsolescencia	0.00	0.00
			Aumento por Insuficiencia de Provisiones	0.00	0.00
			Otros Gastos	2,170.42	10,510.83
			Inversión Pública	92,160,910.50	88,636,207.53
			Inversión Pública no Capitalizable	92,160,910.50	88,636,207.53
			Total de Gastos y Otras Pérdidas	141,347,976.71	154,441,760.78
			Resultados del Ejercicio	109,872,923.58	196,353,825.73

Bajo protesta de decir verdad declaramos que los Estados Financieros y sus Notas son razonablemente correctos y responsabilidad del emisor


 C. Luis Jorge Montalvo Duarte
 Director General


 C.P. Francisco Javier Aguilar Uc
 Director de Administración


 C.P. Karen/Eunice Morales Andrade
 Jefe de Contabilidad

Cuenta Pública 2021
Estado de Variación en la Hacienda Pública
Al 31 de Octubre 2021
(pesos)

Ente Público:

Instituto para el Desarrollo y Certificación de la Infraestructura Física Educativa y Eléctrica de Yucatán.

Concepto	Hacienda Pública/Patrimonio Contribuido	Hacienda Pública/Patrimonio Generado de Ejercicios Anteriores	Hacienda Pública/Patrimonio Generado del Ejercicio	Exceso o Insuficiencia en la Actualización de la Hacienda Pública / Patrimonio	TOTAL
Hacienda Pública / Patrimonio Contribuido Neto de 2020	12,710,265.42	0.00	0.00	0.00	12,710,265.42
Aportaciones	12,710,265.42	0.00	0.00	0.00	12,710,265.42
Donaciones de Capital	0.00	0.00	0.00	0.00	0.00
Actualización de la Hacienda Pública/Patrimonio	0.00	0.00	0.00	0.00	0.00
Hacienda Pública / Patrimonio Generado Neto de 2020	0.00 -	225,967,091.92	196,353,825.73	0.00 -	29,613,266.19
Resultados del Ejercicio (Ahorro/Desahorro)	0.00		196,353,825.73	0.00	196,353,825.73
Resultados de Ejercicios Anteriores	0.00 -	189,159,628.11	0.00	0.00 -	189,159,628.11
Revalúos	0.00	0.00	0.00	0.00	0.00
Reservas	0.00	0.00	0.00	0.00	0.00
Rectificaciones de Resultados de Ejercicios Anteriores	0.00 -	36,807,463.81		-	36,807,463.81
Exceso o Insuficiencia en la Actualización de la Hacienda Pública / Patrimonio Neto de 2020	0.00	0.00	0.00	0.00	0.00
Resultado por Posición Monetaria	0.00	0.00	0.00	0.00	0.00
Resultado por Tenencia de Activos no Monetarios	0.00	0.00	0.00	0.00	0.00
Hacienda Pública / Patrimonio Neto Final de 2020	12,710,265.42 -	225,967,091.92	196,353,825.73	0.00 -	16,903,000.77
Cambios en la Hacienda Pública/Patrimonio Neto del Ejercicio 2021	0.00	0.00	0.00	0.00	0.00
Aportaciones	0.00	0.00	0.00	0.00	0.00
Donaciones de Capital	0.00	0.00	0.00	0.00	0.00
Actualización de la Hacienda Pública/Patrimonio	0.00	0.00	0.00	0.00	0.00
Variaciones de la Hacienda Pública / Patrimonio Generado Neto de 2021	0.00	21,529,963.40 -	87,967,479.63	0.00 -	66,437,516.23
Resultados del Ejercicio (Ahorro/Desahorro)	0.00	0.00	109,872,923.58	0.00	109,872,923.58
Resultados de Ejercicios Anteriores	0.00	21,529,963.40 -	196,353,825.73	0.00 -	174,823,862.33
Revalúos	0.00	0.00	0.00	0.00	0.00
Reservas	0.00	0.00	0.00	0.00	0.00
Rectificaciones de Resultados de Ejercicios Anteriores	0.00	0.00 -	1,486,577.48	0.00 -	1,486,577.48
Cambios en el Exceso o Insuficiencia en la Actualización de la Hacienda Pública / Patrimonio Neto de 2021	0.00	0.00	0.00	0.00	0.00
Resultado por Posición Monetaria	0.00	0.00	0.00	0.00	0.00
Resultado por Tenencia de Activos no Monetarios	0.00	0.00	0.00	0.00	0.00
Hacienda Pública / Patrimonio Neto Final de 2021	12,710,265.42 -	204,437,128.52	108,386,346.10	0.00 -	83,340,517.00

Bajo protesta de decir verdad declaramos que los Estados Financieros y sus Notas son razonablemente correctos y responsabilidad del emisor


C. Luis Jorge Montalvo Duarte
Director General

C.P. Francisco Javier Aguilar Uc
Director de Administración

C.P. Karen Eunike Morales Andrade
Jefe de Contabilidad


Cuenta Pública 2021
Estado de Flujos de Efectivo
al 31 de Octubre de 2021 y 2020
(Pesos)

Ente Público:

Instituto para el Desarrollo y Certificación de la Infraestructura Física Educativa de Yucatán

Concepto	2021	2020	Concepto	2021	2020
Flujos de Efectivo de las Actividades de Operación			Flujos de Efectivo de las Actividades de Inversión		
Origen	203,526,601.91	348,795,586.51	Origen	0.00	0.00
Impuestos	0.00	0.00	Bienes Inmuebles, Infraestructura y Construcciones en Proceso	0.00	0.00
Cuotas y Aportaciones de Seguridad Social	0.00	0.00	Bienes Muebles	0.00	0.00
Contribuciones de mejoras	0.00	0.00	Otros Orígenes de Inversión	0.00	0.00
Derechos	0.00	0.00	Aplicación	174,838,575.41	272,615,968.68
Productos de Tipo Corriente	179,489.53	309,938.75	Bienes Inmuebles, Infraestructura y Construcciones en Proceso	174,829,443.89	0.00
Aprovechamientos de Tipo Corriente	0.00	0.00	Bienes Muebles	9,131.52	206,063.45
Ingresos por Venta de Bienes y Servicios	1,133,258.64	2,635,795.90	Otras Aplicaciones de Inversión	0.00	272,409,905.23
Ingresos no Comprendidos en las Fracciones de la Ley de Ingresos Causados en Ejercicios Fiscales Anteriores, Pendientes de Liquidación o Pano	0.00	0.00	Flujos Netos de Efectivo por Actividades de Inversión	-174,838,575.41	-272,615,968.68
Participaciones y Aportaciones	0.00	0.00	Flujo de Efectivo de las Actividades de Financiamiento		
Transferencias, Asignaciones y Subsidios y Otras ayudas	201,919,152.12	345,849,851.86	Origen	0.00	0.00
Otros Orígenes de Operación	294,701.62	0.00	Endeudamiento Neto	0.00	0.00
Aplicación	48,107,240.18	97,670,534.15	Interno	0.00	0.00
Servicios Personales	23,663,431.62	28,410,223.16	Externo	0.00	0.00
Materiales y Suministros	19,266,720.95	11,761,972.38	Disminución de Activos Financieros	0.00	0.00
Servicios Generales	5,177,087.61	24,694,966.59	Incremento de Otros Pasivos	0.00	0.00
Transferencias Internas y Asignaciones al Sector Público	0.00	0.00	Aplicación	0.00	0.00
Transferencias al resto del Sector Público	0.00	0.00	Servicios de la Deuda	0.00	0.00
Subsidios y Subvenciones	0.00	0.00	Interno	0.00	0.00
Ayudas Sociales	0.00	0.00	Externo	0.00	0.00
Pensiones y Jubilaciones	0.00	0.00	Incremento de Activos Financieros	0.00	0.00
Transferencias a Fideicomisos, Mandatos y Contratos Análogos	0.00	0.00	Disminución de Otros Pasivos	0.00	0.00
Transferencias a la Seguridad Social	0.00	0.00	Flujos netos de Efectivo por Actividades de Financiamiento	0.00	0.00
Donativos	0.00	0.00	Incremento/Disminución Neta en el Efectivo y Equivalentes al Efectivo	-19,419,213.68	-21,490,916.32
Transferencias al Exterior	0.00	0.00	Efectivo y Equivalentes al Efectivo al inicio del Ejercicio	67,257,824.57	88,748,740.89
Participaciones	0.00	0.00	Efectivo y Equivalentes al Efectivo al final del Ejercicio	47,838,610.89	67,257,824.57
Aportaciones	0.00	0.00			
Convenios	0.00	0.00			
Otros Aplicaciones de Operación	0.00	32,803,372.02			
Flujos Netos de Efectivo por Actividades de Operación	155,419,361.73	251,125,052.36			

Bajo protesta de decir verdad declaramos que los Estados Financieros y sus Notas son razonablemente correctos y responsabilidad del emisor


C. Luis Jorge Montalvo Duarte
Director General del IDEFEY


C.P. Francisco Javier Aguilar Uc
Director de Administración del IDEFEY


C.P. Karen Eunice Morales Andrade
Jefe de Contabilidad

Cuenta Pública 2021
Estado de Cambios en la Situación Financiera
Al 31 de Octubre de 2021
(Pesos)

Ente Público:

Instituto para el Desarrollo y Certificación de la Infraestructura Física Educativa y Eléctrica de Yucatán.

Concepto	Origen	Aplicación	Concepto	Origen	Aplicación
ACTIVO	115,025,289.29	102,833,757.50	PASIVO	54,662,828.66	416,844.22
Activo Circulante	20,966,263.33	102,824,625.98	Pasivo Circulante	54,662,828.66	416,844.22
Efectivo y Equivalentes	19,419,213.68	0.00	Cuentas por Pagar a Corto Plazo	0.00	416,844.22
Derechos a Recibir Efectivo o Equivalentes	0.00	46,030,979.72	Documentos por Pagar a Corto Plazo	0.00	0.00
Derechos a Recibir Bienes o Servicios	1,547,049.65	0.00	Porción a Corto Plazo de la Deuda Pública a Largo Plazo	0.00	0.00
Inventarios	0.00	0.00	Títulos y Valores a Corto Plazo	0.00	0.00
Almacenes	0.00	0.00	Pasivos Diferidos a Corto Plazo	0.00	0.00
Estimación por Pérdida o Deterioro de Activos Circulantes	0.00	0.00	Fondos y Bienes de Terceros en Garantía y/o Administración a Corto Plazo	54,662,828.66	0.00
Otros Activos Circulantes	0.00	56,793,646.26	Provisiones a Corto Plazo	0.00	0.00
Activo No Circulante	94,059,025.96	9,131.52	Otros Pasivos a Corto Plazo	0.00	0.00
Inversiones Financieras a Largo Plazo	0.00	0.00	Pasivo No Circulante	0.00	0.00
Derechos a Recibir Efectivo o Equivalentes a Largo Plazo	0.00	0.00	Cuentas por Pagar a Largo Plazo	0.00	0.00
Bienes Inmuebles, Infraestructura y Construcciones en Proceso	93,229,476.93	0.00	Documentos por Pagar a Largo Plazo	0.00	0.00
Bienes Muebles	0.00	9,131.52	Deuda Pública a Largo Plazo	0.00	0.00
Activos Intangibles	0.00	0.00	Pasivos Diferidos a Largo Plazo	0.00	0.00
Depreciación, Deterioro y Amortización Acumulada de Bienes	829,549.03	0.00	Fondos y Bienes de Terceros en Garantía y/o en Administración a Largo Plazo	0.00	0.00
Activos Diferidos	0.00	0.00	Provisiones a Largo Plazo	0.00	0.00
Estimación por Pérdida o Deterioro de Activos no Circulantes	0.00	0.00	HACIENDA PÚBLICA/ PATRIMONIO	21,529,963.40	87,967,479.63
Otros Activos no Circulantes	0.00	0.00	Hacienda Pública/Patrimonio Contribuido	0.00	0.00
			Aportaciones	0.00	0.00
			Donaciones de Capital	0.00	0.00
			Actualización de la Hacienda Pública / Patrimonio	0.00	0.00
			Hacienda Pública/Patrimonio Generado	21,529,963.40	87,967,479.63
			Resultados del Ejercicio (Ahorro / Desahorro)	0.00	86,480,902.15
			Resultados de Ejercicios Anteriores	21,529,963.40	0.00
			Revalúos	0.00	0.00
			Reservas	0.00	0.00
			Rectificaciones de Resultados de Ejercicios Anteriores	0.00	1,486,577.48
			Exceso o Insuficiencia en la Actualización de la Hacienda Pública/Patrimonio	0.00	0.00
			Resultado por Posición Monetaria		
			Resultado por Tenencia de Activos no Monetarios		

Bajo protesta de decir verdad declaramos que los Estados Financieros y sus Notas son razonablemente correctos y responsabilidad del emisor

C. Luis Jorge Montalvo Duarte
Director General

C.P. Francisco Javier Aguilar Uc
Director de Administración

C.P. Karen Eunice Morales Andrade
Jefe de Contabilidad

Cuenta Pública 2021
Estado Analítico del Activo
Del 1° de Octubre al 31 de Octubre de 2021
(Pesos)

Ente Público:

Instituto para el Desarrollo y Certificación de la Infraestructura Física Educativa y Eléctrica de Yucatán.

Concepto	Saldo Inicial	Cargos del Periodo	Abonos del Periodo	Saldo Final	Variación del Periodo
	1	2	3	4 = (1+2-3)	(4-1)
ACTIVO					
Activo Circulante	149,794,135.56	107,359,884.86	64,408,257.36	192,745,763.06	42,951,627.50
Efectivo y Equivalentes	51,779,994.06	30,217,070.46	34,158,453.63	47,838,610.89	3,941,383.17
Derechos a Recibir Efectivo o Equivalentes	2,170,554.86	69,286,358.38	23,425,908.38	48,031,004.86	45,860,450.00
Derechos a Recibir Bienes o Servicios	15,825,166.19	1,065,655.68	4,635,042.51	12,255,779.36	3,569,386.83
Inventarios	0.00	0.00	0.00	0.00	0.00
Almacenes	923,342.68	0.00	0.00	923,342.68	0.00
Estimación por Pérdida o Deterioro de Activos Circulantes	0.00	0.00	0.00	0.00	0.00
Otros Activos Circulantes	79,095,077.77	6,790,800.34	2,188,852.84	83,697,025.27	4,601,947.50
Activo No Circulante	85,096,962.29	16,859,633.28	1,728,756.68	100,227,838.89	15,130,876.60
Inversiones Financieras a Largo Plazo	0.00	0.00	0.00	0.00	0.00
Derechos a Recibir Efectivo o Equivalentes a Largo Plazo	0.00	0.00	0.00	0.00	0.00
Bienes Inmuebles, Infraestructura y Construcciones en Proceso	83,045,584.21	16,859,633.28	1,648,610.75	98,256,606.74	15,211,022.53
Bienes Muebles	6,533,061.52	0.00	0.00	6,533,061.52	0.00
Activos Intangibles	590,616.09	0.00	0.00	590,616.09	0.00
Depreciación, Deterioro y Amortización Acumulada de Bienes	5,894,998.54	0.00	80,145.93	5,975,144.47	80,145.93
Activos Diferidos	0.00	0.00	0.00	0.00	0.00
Estimación por Pérdida o Deterioro de Activos no Circulantes	0.00	0.00	0.00	0.00	0.00
Otros Activos no Circulantes	822,699.01	0.00	0.00	822,699.01	0.00
TOTAL DEL ACTIVO	234,891,097.85	124,219,518.14	66,137,014.04	292,973,601.95	58,082,504.10

Bajo protesta de decir verdad declaramos que los Estados Financieros y sus Notas son razonablemente correctos y responsabilidad del emisor


C. Luis Jorge Montalvo Duarte
Director General


C.P. Francisco Javier Aguilar Uc
Director de Administración


C.P. Karen Eunice Morales Andrade
Jefe de Contabilidad

Cuenta Pública 2021
Estado Analítico del Activo
Del 1o Enero al 31 de Octubre de 2021
(Pesos)

Ente Público:

Instituto para el Desarrollo y Certificación de la Infraestructura Física Educativa y Eléctrica de Yucatán.

Concepto	Saldo Inicial 1	Cargos del Periodo 2	Abonos del Periodo 3	Saldo Final 4=(1+2-3)	Variación del Periodo (4-1)
ACTIVO					
Activo Circulante	110,887,400.41	665,136,728.03	583,278,365.38	192,745,763.06	81,858,362.65
Efectivo y Equivalentes	67,257,824.57	300,235,072.64	319,654,286.32	47,838,610.89 -	19,419,213.68
Derechos a Recibir Efectivo o Equivalentes	2,000,025.14	249,797,851.71	203,766,871.99	48,031,004.86	46,030,979.72
Derechos a Recibir Bienes o Servicios	13,802,829.01	201,138,379.99	21,660,887.64	12,255,779.36 -	1,547,049.65
Inventarios	0.00	0.00	0.00	0.00	0.00
Almacenes	923,342.68	0.00	0.00	923,342.68	0.00
Estimación por Pérdida o Deterioro de Activos Circulantes	0.00	0.00	0.00	0.00	0.00
Otros Activos Circulantes	26,903,379.01	94,989,965.69	38,196,319.43	83,697,025.27	56,793,646.26
Activo No Circulante	194,277,733.33	258,097,471.67	352,147,366.11	100,227,838.89 -	94,049,894.44
Inversiones Financieras a Largo Plazo	0.00	0.00	0.00	0.00	0.00
Derechos a Recibir Efectivo o Equivalentes a Largo Plazo	0.00	0.00	0.00	0.00	0.00
Bienes Inmuebles, Infraestructura y Construcciones en Proceso	191,486,083.67	258,052,063.05	351,281,539.98	98,256,606.74 -	93,229,476.93
Bienes Muebles	6,523,930.00	9,131.52	0.00	6,533,061.52	9,131.52
Activos Intangibles	590,616.09	0.00	0.00	590,616.09	0.00
Depreciación, Deterioro y Amortización Acumulada de Bienes	5,145,595.44	36,277.10	865,826.13 -	5,975,144.47 -	829,549.03
Activos Diferidos	0.00	0.00	0.00	0.00	0.00
Estimación por Pérdida o Deterioro de Activos no Circulantes	0.00	0.00	0.00	0.00	0.00
Otros Activos no Circulantes	822,699.01	0.00	0.00	822,699.01	0.00
TOTAL DEL ACTIVO	305,165,133.74	923,234,199.70	935,425,731.49	292,973,601.95 -	12,191,531.79

Bajo protesta de decir verdad declaramos que los Estados Financieros y sus Notas son razonablemente correctos y responsabilidad del emisor


C. Luis Jorge Montalvo Duarte
Director General


C.P. Francisco Javier Aguilar Uc
Director de Administración


C.P. Karen Eunice Morales Andrade
Jefe de Contabilidad

Cuenta Pública 2021
Estado Analítico de la Deuda y Otros Pasivos
Del 1o de Octubre al 31 de Octubre de 2021
(Pesos)

Ente Público: Instituto para el Desarrollo y Certificación de la Infraestructura Física Educativa y Eléctrica de Yucatán.

Denominación de las Deudas	Moneda de Contratación	Institución o País Acreedor	Saldo Inicial del Periodo	Saldo Final del Periodo
DEUDA PÚBLICA				
Corto Plazo				
Deuda Interna			0	0
Instituciones de Crédito			0	0
Títulos y Valores			0	0
Arrendamientos Financieros			0	0
Deuda Externa			0	0
Organismos Financieros Internacionales			0	0
Deuda Bilateral			0	0
Títulos y Valores			0	0
Arrendamientos Financieros			0	0
Subtotal a Corto Plazo			0	0
Largo Plazo				
Deuda Interna			0	0
Instituciones de Crédito			0	0
Títulos y Valores			0	0
Arrendamientos Financieros			0	0
Deuda Externa			0	0
Organismos Financieros Internacionales			0	0
Deuda Bilateral			0	0
Títulos y Valores			0	0
Arrendamientos Financieros			0	0
Subtotal a Largo Plazo			0	0
Otros Pasivos			372,374,624.12	376,314,118.95
Total Deuda y Otros Pasivos			372,374,624.12	376,314,118.95

Bajo protesta de decir verdad declaramos que los Estados Financieros y sus Notas son razonablemente correctos y responsabilidad del emisor


C. Luis Jorge Montalvo Duarte
Director General


C.P. Francisco Javier Aguilar Uc
Director de Administración


C.P. Karen Eunice Morales Andrade
Jefe de Contabilidad

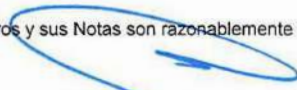
Cuenta Pública 2021
Estado Analítico de la Deuda y Otros Pasivos
Del 1o de Enero al 31 de Octubre de 2021
(Pesos)

Ente Público: Instituto para el Desarrollo y Certificación de la Infraestructura Física Educativa y Eléctrica de Yucatán.

Denominación de las Deudas	Moneda de Contratación	Institución o País Acreedor	Saldo Inicial del Período	Saldo Final del Período
DEUDA PÚBLICA				
Corto Plazo				
Deuda Interna			0	0
Instituciones de Crédito			0	0
Títulos y Valores			0	0
Arrendamientos Financieros			0	0
Deuda Externa			0	0
Organismos Financieros Internacionales			0	0
Deuda Bilateral			0	0
Títulos y Valores			0	0
Arrendamientos Financieros			0	0
Subtotal a Corto Plazo			0	0
Largo Plazo				
Deuda Interna			0	0
Instituciones de Crédito			0	0
Títulos y Valores			0	0
Arrendamientos Financieros			0	0
Deuda Externa			0	0
Organismos Financieros Internacionales			0	0
Deuda Bilateral			0	0
Títulos y Valores			0	0
Arrendamientos Financieros			0	0
Subtotal a Largo Plazo			0	0
Otros Pasivos			322,068,134.51	376,314,118.95
Total Deuda y Otros Pasivos			322,068,134.51	376,314,118.95

Bajo protesta de decir verdad declaramos que los Estados Financieros y sus Notas son razonablemente correctos y responsabilidad del emisor


C. Luis Jorge Montalvo Duarte
Director General


C.P. Francisco Javier Aguilar Uc
Director de Administración


C.P. Karen Furice Morales Andrade
Jefe de Contabilidad

Cuenta Pública 2021
Informe de Pasivos Contingentes
Al 31 de Octubre de 2021

Ente Público: Instituto para el Desarrollo y Certificación de la Infraestructura Física Educativa y Eléctrica de Yucatán

ESTE INSTITUTO NO CUENTA CON PASIVOS CONTINGENTES, POR LO TANTO SE PRESENTA SIN INFORMACIÓN.

Bajo protesta de decir verdad declaramos que los Estados Financieros y sus notas, son razonablemente correctos y son responsabilidad del emisor



C. Luis Jorge Montalvo Duarte
Director General



C.P. Francisco Javier Aguilar Uc
Director de Administración



C.P. Karen Eunice Morales Andrade
Jefe de Contabilidad

Cuenta Pública 2021

Notas a los Estados Financieros

Al 31 de Octubre de 2021

(Pesos)

Ente Público: INSTITUTO PARA EL DESARROLLO Y CERTIFICACION DE LA INFRAESTRUCTURA FISICA EDUCATIVA Y ELECTRICA DE YUCATAN

Con el propósito de dar cumplimiento a los artículos 46 y 49 de la Ley General de Contabilidad Gubernamental, los entes públicos deberán acompañar notas a los estados financieros cuyos rubros así lo requieran teniendo presente los postulados de revelación suficiente e importancia relativa con la finalidad, que la información sea de mayor utilidad para los usuarios.

A continuación se presentan los tres tipos de notas que acompañan a los estados, a saber:

- Notas de desglose;
- Notas de memoria (cuentas de orden), y
- Notas de gestión administrativa.

a) NOTAS DE DESGLOSE

D) NOTAS AL ESTADO DE SITUACIÓN FINANCIERA

Activo

1. Efectivo y Equivalentes

El efectivo y equivalentes de la entidad \$ 47,838,610.89 se encuentra integrado por :

- Dos fondos fijos por la cantidad de \$ 17,000.00
- Bancos \$ 45,686,110.91
- Depósitos de Fondos de Terceros \$ 2,135,499.98

Al 31 de Octubre de 2021, presentada de la siguiente manera:

Cuenta	Nombre	Saldos Iniciales		Cargos	Abonos	Saldos Actuales	
		Deudor	Acreedor			Deudor	Acreedor
'1110-0000-0000-0000	Efectivo y Equivalentes	51,779,994.06		30,217,070.46	34,158,453.63	47,838,610.89	
'1111-0000-0000-0000	Efectivo	17,000.00		0.00	0.00	17,000.00	
'1111-0002-0000-0000	Fondo Fijo Administración	7,000.00		0.00	0.00	7,000.00	
'1111-0003-0000-0000	Fondo Fijo Servicios Generales	10,000.00		0.00	0.00	10,000.00	
'1112-0000-0000-0000	Bancos / Tesorería	49,281,507.22		23,972,499.02	27,567,895.33	45,686,110.91	
'1112-2015-0000-0000	Programas 2015	520,302.52		49.62	246,304.76	274,047.38	
'1112-0870-0000-0000	#0870 IDEFEY Ctos de Sup Fam Potenciado Santander	520,302.52		49.62	246,304.76	274,047.38	
'1112-2019-0000-0000	Programas 2019	946,067.67		273.89	0.00	946,341.56	
'1112-1882-0000-0000	#1882 Recursos de Años Anteriores Banamex	946,067.67		273.89	0.00	946,341.56	
'1112-2021-0000-0000	Programas 2021	47,139,722.12		23,387,283.05	26,638,569.17	43,888,436.00	
'1112-1035-0000-0000	#1035 Fam Basica 2021	10,564,013.72		8,582,972.27	12,190,622.00	6,956,363.99	
'1112-3271-0000-0000	#3271 Recursos Propios 101	2,715.86		694,649.14	234,043.22	463,321.78	
'1112-3809-0000-0000	#3809 Univ. Téc. del Centro en Izamal 2021	3,166,955.90		396,000.25	0.00	3,562,956.15	
'1112-3852-0000-0000	#3852 Univ. de Oriente en Valladolid 2021	678,692.94		148,550.00	0.00	827,242.94	
'1112-3882-0000-0000	#3882 Univ. Téc. del Poniente en Maxcacú 2021	3,166,955.90		396,000.25	0.00	3,562,956.15	
'1112-3921-0000-0000	#3921 Univ. Politécnica de Yucatán 2021	3,300,909.25		412,614.00	0.00	3,713,523.25	
'1112-3977-0000-0000	#3977 Inst. Tec. Superior Progreso 2021	4,417,242.67		552,317.99	0.00	4,969,560.66	

Cuenta Pública 2021

Notas a los Estados Financieros

Al 31 de Octubre de 2021

(Pesos)

Ente Público: INSTITUTO PARA EL DESARROLLO Y CERTIFICACION DE LA INFRAESTRUCTURA FISICA EDUCATIVA Y ELECTRICA DE YUCATAN

'1112-4323-0000-0000	#4323 Idey Regularización de Serv de Energía 2021	660,027.50		11.64	660,000.00	39.14
'1112-4498-0000-0000	#4498 Participaciones Federales 2021	1,818,694.36		2,523,855.30	2,647,801.94	1,694,747.72
'1112-6890-0000-0000	#6890 PROFEXCE Scotiabank	2,789.82		0.00	0.00	2,789.82
'1112-6905-0000-0000	#6905 Normal IEPAC Scotiabank	13,960.18		0.60	0.00	13,960.78
'1112-7123-0000-0000	#7123 Normal Estatal Scotiabank	4,032.07		0.00	0.00	4,032.07
'1112-7330-0000-0000	#7330 Expansión de la Educación Inicial 2021	1,880,000.03		0.02	212,461.18	1,667,538.87
'1112-8640-0000-0000	#8640 Inst. Tec. de Conçal FamSup2021	253.39		273,959.20	273,963.12	249.47
'1112-8700-0000-0000	#8700 PROFEXCE 2021	1,538,064.08		66.22	0.00	1,538,130.30
'1112-8781-0000-0000	#8781 Remanente Fam Basica 2021	11,671,428.36		3,506,198.36	5,931,696.14	9,245,930.58
'1112-8802-0000-0000	#8802 Inst. Tec. Sup. del Sur FamSup2021	4,252,986.09		1,898,897.44	1,814,313.17	4,337,570.36
'1112-9187-0000-0000	#9187 Mantenimiento Emerg Rec Prop101	0.00		4,001,190.37	2,673,668.40	1,327,521.97
'1112-4000-0000-0000	Gastos Cuenta Corriente	675,414.91		584,892.46	683,021.40	577,285.97
'1112-2025-0000-0000	#2025 Gasto Corriente 2009 Inverlat	12,102.52		2,000.55	0.00	14,103.07
'1112-5703-0000-0000	#5703 Gastos Corriente 2009 Santander	613,030.29		582,877.35	683,021.40	512,886.24
'1112-8756-0000-0000	#38756 Gto Corriente Bmex	50,282.10		14.56	0.00	50,296.66
'1116-0000-0000-0000	Depositos de Fondos de Terceros	2,481,486.84		6,244,571.44	6,590,558.30	2,135,499.98
'1116-0313-0000-0000	#0313 Fonden	0.57		0.00	0.00	0.57
'1116-2321-0000-0000	#2321 IDEFEY Fam Potenciado 2015 Santander	2,481,486.27		6,244,571.44	6,590,558.30	2,135,499.41

Cada una de las cuentas tiene una afectación específica para fondos y programas estatales o federales, el nombre de la cuenta indica el concepto para el cual se utiliza. Las cuentas federales son cuentas de inversión que generan intereses, las cuentas estatales como la de gasto corriente, si generan intereses. Todas las cuentas son utilizadas en el corto plazo durante un año de calendario o antes o hasta que se ejerza todo el recurso.

2. Derechos a recibir Efectivo y Equivalentes

Derechos a recibir Efectivo y Equivalentes \$ 48,031,004.86 se encuentra integrado por:

- Cuentas por cobrar a C/P de \$47,989,000.00
- Deudores por Cobrar a C/P \$41877.00
- Contribuciones por Recuperar a Corto Plazo \$127.86

Al 31 de Octubre de 2021, presentada de la siguiente manera:

Cuenta	Nombre	Saldos		Iniciales		Saldos		Actuales
		Deudor	Acreedor	Cargos	Abonos	Deudor	Acreedor	
'1120-0000-0000-0000	Derechos a Recibir Efectivo o Equivalentes	2,170,554.86		69,286,358.38	23,425,908.38	48,031,004.86		
'1122-0000-0000-0000	Cuentas por cobrar a Corto Plazo	2,110,927.00		69,243,319.36	23,365,246.36	47,989,000.00		
'1122-0006-0000-0000	Transferencias por Recibir Cuenta Corriente	1,201,000.00		33,998,211.00	3,210,211.00	31,989,000.00		
'1122-0006-3271-0000	#3271 Recursos Propios 2021	1,201,000.00		475,000.00	687,000.00	989,000.00		
'1122-0006-4498-0000	#4498 Participaciones Federales 2021 GC	0.00		33,523,211.00	2,523,211.00	31,000,000.00		

Cuenta Pública 2021

Notas a los Estados Financieros

Al 31 de Octubre de 2021

(Pesos)

Ente Público: INSTITUTO PARA EL DESARROLLO Y CERTIFICACION DE LA INFRAESTRUCTURA FISICA EDUCATIVA Y ELECTRICA DE YUCATAN

'1122-0016-0000-0000	Transferencias por Recibir Programas 2021	909,927.00		35,245,108.36	20,155,035.36	16,000,000.00
'1122-0016-1035-0000	#1035 Fam Basica 2021	0.00		8,576,884.00	8,576,884.00	0.00
'1122-0016-3809-0000	#3809 Univ Tec del Centro en Izamal 2021	0.00		395,854.00	395,854.00	0.00
'1122-0016-3852-0000	#3852 Univ de Oriente en Valladolid 2021	0.00		148,550.00	148,550.00	0.00
'1122-0016-3882-0000	#3882 Univ Tec del Poniente Maxcanú 2021	0.00		395,854.00	395,854.00	0.00
'1122-0016-3921-0000	#3921 Univ Politécnica de Yucatán 2021	0.00		412,614.00	412,614.00	0.00
'1122-0016-3977-0000	#3977 Inst Tec Sup P Fam Superior 2021	0.00		552,114.00	552,114.00	0.00
'1122-0016-8640-0000	#8640 Inst tec conkal	0.00		273,955.00	273,955.00	0.00
'1122-0016-8781-0000	#8781 Remanentes Fam Basica 2021	0.00		3,500,542.36	3,500,542.36	0.00
'1122-0016-8802-0000	#8802 Ins Tec Sup del Sur Fam Sup 2021	909,927.00		988,741.00	1,898,668.00	0.00
'1122-0016-9187-0000	#9187 Mantenimiento Emerg Rec Prop101	0.00		20,000,000.00	4,000,000.00	16,000,000.00
'1123-0000-0000-0000	Deudores por Cobrar a Corto Plazo	59,500.00		43,039.02	60,662.02	41,877.00
'1123-0009-1000-0000	Deudores Diversos Derivados de Recursos	0.00		8,000.00	4,123.00	3,877.00
'1123-0009-0041-0000	FRANCISCO JAVIER AGUILAR UC	0.00		8,000.00	4,123.00	3,877.00
'1123-0009-2000-0000	Otros Deudores Diversos	59,500.00		35,039.02	56,539.02	38,000.00
'1123-0009-0020-0000	Bases por Depositar	0.00		35,000.00	35,000.00	0.00
'1123-0009-0038-0000	Guillermo Julian Braga Canto	8,000.00		39.02	8,039.02	0.00
'1123-0009-0043-0000	David Alfonso Chacon Yau	10,000.00		0.00	0.00	10,000.00
'1123-0009-0045-0000	Francisco Javier Pool Peet	8,000.00		0.00	2,900.00	6,000.00
'1123-0009-0051-0000	Pablo Enrique Chi Kuk	12,000.00		0.00	7,500.00	4,500.00
'1123-0009-0052-0000	Tomas Alejandro Heredia Lopez	13,500.00		0.00	3,000.00	10,500.00
'1123-0009-0053-0000	Nahim Alexis Aguilar Aldana	8,000.00		0.00	1,000.00	7,000.00
'1124-0000-0000-0000	Contribuciones por Recuperar a Corto Plazo	127.86		0.00	0.00	127.86
'1124-0000-1000-0000	Anticipo de Impuestos	127.86		0.00	0.00	127.86
'1124-0000-1000-0001	Subsidio al Empleo	127.86		0.00	0.00	127.86

3. Derechos a Recibir Bienes o Servicio

Derechos a Recibir Bienes o Servicio se encuentra integrado por:

- Anticipo a contratistas por \$12,255,779.36

Al 31 de Octubre de 2021, presentada de la siguiente manera:

Cuenta	Nombre	Saldos		Iniciales		Saldos		Actuales
		Deudor	Acreedor	Cargos	Abonos	Deudor	Acreedor	
'1130-0000-0000-0000	Derechos a Recibir Bienes o Servicios	15,825,166.19		1,065,655.68	4,635,042.51	12,255,779.36		
'1134-0000-0000-0000	Anticipo a Contratistas	15,825,166.19		1,065,655.68	4,635,042.51	12,255,779.36		
'1134-1035-0000-0000	#1035 Fam Basica 2021	10,605,910.24		853,194.50	3,445,278.37	8,013,826.37		

Cuenta Pública 2021

Notas a los Estados Financieros

Al 31 de Octubre de 2021

(Pesos)

Ente Público: INSTITUTO PARA EL DESARROLLO Y CERTIFICACION DE LA INFRAESTRUCTURA
FISICA EDUCATIVA Y ELECTRICA DE YUCATAN

'1134-1035-2012-0760	IDE-21-OP-I3P-076	46,030.81		0.01	46,030.82	0.00
'1134-1035-2112-1000	IDE-21-OP-LP-100	308,983.67		0.00	27,279.55	281,704.12
'1134-1035-2112-1010	IDE-21-OP-LP-101	201,128.07		0.00	0.00	201,128.07
'1134-1035-2112-1020	IDE-21-OP-LP-102	185,784.04		0.00	0.00	185,784.04
'1134-1035-2112-1030	IDE-21-OP-LP-103	144,809.03		0.00	0.00	144,809.03
'1134-1035-2112-1040	IDE-21-OP-LP-104	102,907.09		0.00	59,475.58	43,431.51
'1134-1035-2112-1050	IDE-21-OP-LP-105	90,324.19		0.00	0.00	90,324.19
'1134-1035-2112-1060	IDE-21-OP-LP-106	70,366.27		0.00	35,707.83	34,658.44
'1134-1035-2112-1070	IDE-21-OP-LP-107	182,755.29		0.00	100,601.70	82,153.59
'1134-1035-2112-1080	IDE-21-OP-LP-108	256,754.05		0.00	82,781.38	173,972.67
'1134-1035-2112-1090	IDE-21-OP-LP-109	44,228.92		44,888.17	70,381.54	18,735.55
'1134-1035-2112-1100	IDE-21-OP-LP-110	95,407.98		0.00	79,614.16	15,793.82
'1134-1035-2112-1110	IDE-21-OP-LP-111	227,775.81		0.00	92,841.49	134,934.32
'1134-1035-2112-1120	IDE-21-OP-LP-112	448,687.22		0.00	358,798.65	89,888.57
'1134-1035-2112-2020	IDE-21-OP-LP-202	158,880.42		0.00	68,310.46	90,569.96
'1134-1035-2112-2030	IDE-21-OP-LP-203	0.00		158,978.96	0.00	158,978.96
'1134-1035-2112-2040	IDE-21-OP-LP-204	179,891.18		0.00	71,313.23	108,577.95
'1134-1035-2112-2050	IDE-21-OP-LP-205	248,982.54		0.00	0.00	248,982.54
'1134-1035-2112-2060	IDE-21-OP-LP-206	155,872.42		0.00	0.00	155,872.42
'1134-1035-2112-2070	IDE-21-OP-LP-207	338,983.60		0.00	0.00	338,983.60
'1134-1035-2112-2080	IDE-21-OP-LP-208	164,857.29		0.00	64,962.85	99,894.44
'1134-1035-2112-2090	IDE-21-OP-LP-209	0.00		145,339.97	0.00	145,339.97
'1134-1035-2112-2100	IDE-21-OP-LP-210	248,786.10		0.00	72,210.29	176,575.81
'1134-1035-2112-2110	IDE-21-OP-LP-211	230,736.56		0.00	88,026.03	142,710.53
'1134-1035-2112-2120	IDE-21-OP-LP-212	169,463.21		0.00	70,646.98	98,816.23
'1134-1035-2112-2130	IDE-21-OP-LP-213	151,294.91		0.00	0.00	151,294.91
'1134-1035-2112-2140	IDE-21-OP-LP-214	188,976.57		0.00	58,609.53	130,367.04
'1134-1035-2112-2150	IDE-21-OP-LP-215	0.00		503,987.39	0.00	503,987.39
'1134-1035-2112-2160	IDE-21-OP-LP-216	199,498.46		0.00	84,367.49	115,130.97
'1134-1035-2112-7800	IDE-21-OP-LP-078	1,946,167.32		0.00	383,938.43	1,562,228.89
'1134-1035-2112-7900	IDE-21-OP-LP-079	591,822.23		0.00	591,822.23	0.00
'1134-1035-2112-8000	IDE-21-OP-LP-080	123,677.03		0.00	87,453.30	36,223.73
'1134-1035-2112-8100	IDE-21-OP-LP-081	250,102.55		0.00	87,357.52	162,745.03
'1134-1035-2112-8200	IDE-21-OP-LP-082	78,506.25		0.00	73,184.40	5,321.85
'1134-1035-2112-8300	IDE-21-OP-LP-083	73,184.71		0.00	25,367.07	47,817.64
'1134-1035-2112-8400	IDE-21-OP-LP-084	101,396.46		0.00	0.00	101,396.46

Cuenta Pública 2021

Notas a los Estados Financieros

Al 31 de Octubre de 2021

(Pesos)

Ente Público: INSTITUTO PARA EL DESARROLLO Y CERTIFICACION DE LA INFRAESTRUCTURA
FISICA EDUCATIVA Y ELECTRICA DE YUCATAN

'1134-1035-2112-8500	IDE-21-OP-LP-085	140,847.86	0.00	47,876.71	92,971.15
'1134-1035-2112-8600	IDE-21-OP-LP-086	145,778.24	0.00	22,827.69	122,950.55
'1134-1035-2112-8700	IDE-21-OP-LP-087	274,435.94	0.00	23,959.48	250,476.46
'1134-1035-2112-8800	IDE-21-OP-LP-088	175,249.28	0.00	0.00	175,249.28
'1134-1035-2112-8900	IDE-21-OP-LP-089	220,709.05	0.00	0.00	220,709.05
'1134-1035-2112-9000	IDE-21-OP-LP-090	93,223.83	0.00	93,223.83	0.00
'1134-1035-2112-9100	IDE-21-OP-LP-091	167,905.93	0.00	34,813.05	133,092.88
'1134-1035-2112-9200	IDE-21-OP-LP-092	89,236.26	0.00	0.00	89,236.26
'1134-1035-2112-9300	IDE-21-OP-LP-093	91,215.37	0.00	38,940.56	52,274.81
'1134-1035-2112-9400	IDE-21-OP-LP-094	142,686.49	0.00	70,910.09	71,776.40
'1134-1035-2112-9500	IDE-21-OP-LP-095	226,767.72	0.00	75,887.10	150,880.62
'1134-1035-2112-9600	IDE-21-OP-LP-096	223,926.84	0.00	0.00	223,926.84
'1134-1035-2112-9700	IDE-21-OP-LP-097	145,403.54	0.00	100,590.31	44,813.23
'1134-1035-2112-9800	IDE-21-OP-LP-098	274,252.70	0.00	115,992.25	158,260.45
'1134-1035-2112-9900	IDE-21-OP-LP-099	187,248.94	0.00	39,174.79	148,074.15
'1134-1166-0000-0000	#1166 Fam Media Superior 2019 Bmx	-0.03	0.00	0.00	-0.03
'1134-1166-1920-0100	IDE-19-OP-LP-044	-0.02	0.00	0.00	-0.02
'1134-1166-1920-0300	IDE-19-OP-LP-046	-0.01	0.00	0.00	-0.01
'1134-1174-0000-0000	#1174 PACTEN 2019	0.01	0.00	0.00	0.01
'1134-1174-1930-0200	IO-931037999-65-2019	0.01	0.00	0.00	0.01
'1134-1377-0000-0000	#1377 Fam Superior 2019 Banamex	-0.03	0.00	0.00	-0.03
'1134-1377-1930-0100	IDE-19-OP-LP-032	-0.01	0.00	0.00	-0.01
'1134-1377-1930-0800	IDE-19-OP-LP-048	-0.02	0.00	0.00	-0.02
'1134-1516-0000-0000	#1516 Remanente FAM BASICA 2019 Santander	0.01	0.00	0.00	0.01
'1134-1516-1910-6400	IDE-19-OP-LP-043-B	0.01	0.00	0.00	0.01
'1134-1516-1911-2400	IDE-19-OP-LP-077-A	0.01	0.00	0.00	0.01
'1134-1516-1911-2500	IDE-19-OP-LP-077-B	-0.01	0.00	0.00	-0.01
'1134-1516-1911-2800	IDE-19-OP-LP-078-C	-0.01	0.00	0.00	-0.01
'1134-1516-1911-3100	IDE-19-OP-LP-081	-0.01	0.00	0.00	-0.01
'1134-1516-1911-3400	IDE-19-OP-LP-084	0.01	0.00	0.00	0.01
'1134-1516-1911-5400	IDE-19-OP-LP-094	0.02	0.00	0.00	0.02
'1134-1516-1911-6600	IDE-19-OP-LP-102	0.01	0.00	0.00	0.01
'1134-1516-1911-8000	IDE-19-OP-DIRECTA-006	-0.01	0.00	0.00	-0.01
'1134-1516-1911-8300	IDE-19-OP-DIRECTA-009	-0.01	0.00	0.00	-0.01
'1134-1905-0000-0000	#1905 Expansion de la Educ Inicial Bmx	0.01	0.00	0.00	0.01
'1134-1905-1911-6900	LO-931037999-E18-2019	0.01	0.00	0.00	0.01

Cuenta Pública 2021

Notas a los Estados Financieros

Al 31 de Octubre de 2021

(Pesos)

Ente Público: INSTITUTO PARA EL DESARROLLO Y CERTIFICACION DE LA INFRAESTRUCTURA
FISICA EDUCATIVA Y ELECTRICA DE YUCATAN

'1134-1905-1911-7300	LO-931037999-E21-2019	-0.01	0.00	0.00	-0.01
'1134-1905-1911-7500	LO-931037999-E22-2019-B	0.01	0.00	0.00	0.01
'1134-3852-0000-0000	#3852 Fam Superior 2021	509,702.94	0.00	0.00	509,702.94
'1134-3852-2112-2200	IDE-21-OP-LP-220	509,702.94	0.00	0.00	509,702.94
'1134-3894-0000-0000	#3894 Fam Basica 2019 Santander	-0.25	0.00	0.00	-0.25
'1134-3894-1910-0100	IDE-19-OP-LP-001	-0.01	0.00	0.00	-0.01
'1134-3894-1910-1200	IDE-19-OP-LP-008	-0.01	0.00	0.00	-0.01
'1134-3894-1910-1700	IDE-19-OP-LP-011-A	0.01	0.00	0.00	0.01
'1134-3894-1910-1900	IDE-19-OP-LP-012	0.01	0.00	0.00	0.01
'1134-3894-1910-2600	IDE-19-OP-LP-017	-0.02	0.00	0.00	-0.02
'1134-3894-1910-2700	IDE-19-OP-LP-018-A	-0.02	0.00	0.00	-0.02
'1134-3894-1910-3100	IDE-19-OP-LP-020-B	-0.02	0.00	0.00	-0.02
'1134-3894-1910-3400	IDE-19-OP-LP-022	0.01	0.00	0.00	0.01
'1134-3894-1910-3600	IDE-19-OP-LP-023-B	-0.01	0.00	0.00	-0.01
'1134-3894-1910-4100	IDE-19-OP-LP-027	0.01	0.00	0.00	0.01
'1134-3894-1910-4300	IDE-19-OP-LP-029	-0.02	0.00	0.00	-0.02
'1134-3894-1910-4500	IDE-19-OP-LP-031	-0.01	0.00	0.00	-0.01
'1134-3894-1910-5100	IDE-19-OP-LP-001	-0.01	0.00	0.00	-0.01
'1134-3894-1910-5300	IDE-19-OP-LP-033-B	-0.01	0.00	0.00	-0.01
'1134-3894-1910-5400	IDE-19-OP-LP-034	-0.02	0.00	0.00	-0.02
'1134-3894-1910-5600	IDE-19-OP-LP-035-B	0.01	0.00	0.00	0.01
'1134-3894-1910-5800	IDE-19-OP-LP-037	-0.01	0.00	0.00	-0.01
'1134-3894-1910-5900	IDE-19-OP-LP-039	0.01	0.00	0.00	0.01
'1134-3894-1910-6200	IDE-19-OP-LP-042	-0.01	0.00	0.00	-0.01
'1134-3894-1910-7800	IDE-19-OP-LP-055-B	-0.01	0.00	0.00	-0.01
'1134-3894-1910-9000	IDE-19-OP-LP-063-B	0.01	0.00	0.00	0.01
'1134-3894-1910-9100	IDE-19-OP-LP-064-A	-0.01	0.00	0.00	-0.01
'1134-3894-1910-9200	IDE-19-OP-LP-064-B	-0.02	0.00	0.00	-0.02
'1134-3894-1910-9400	IDE-19-OP-LP-065-B	-0.01	0.00	0.00	-0.01
'1134-3894-1910-9700	IDE-19-OP-LP-066-B	0.01	0.00	0.00	0.01
'1134-3894-1910-9800	IDE-19-OP-LP-067	-0.01	0.00	0.00	-0.01
'1134-3894-1911-0000	IDE-19-OP-LP-069-A	-0.01	0.00	0.00	-0.01
'1134-3894-1911-0200	IDE-19-OP-LP-070-A	-0.01	0.00	0.00	-0.01
'1134-3894-1911-0600	IDE-19-OP-LP-072-B	-0.01	0.00	0.00	-0.01
'1134-3894-1911-0700	IDE-19-OP-LP-072-C	-0.01	0.00	0.00	-0.01
'1134-3894-1911-0800	IDE-19-OP-LP-072-D	-0.01	0.00	0.00	-0.01

Cuenta Pública 2021

Notas a los Estados Financieros

Al 31 de Octubre de 2021

(Pesos)

Ente Público: INSTITUTO PARA EL DESARROLLO Y CERTIFICACION DE LA INFRAESTRUCTURA FISICA EDUCATIVA Y ELECTRICA DE YUCATAN

'1134-3894-1911-1300	IDE-19-OP-LP-074-C	-0.02	0.00	0.00	-0.02
'1134-3894-1911-4200	IDE-19-OP-LP-088-B	-0.02	0.00	0.00	-0.02
'1134-3894-1911-4300	IDE-19-OP-LP-088-C	-0.01	0.00	0.00	-0.01
'1134-3894-1911-4500	IDE-19-OP-089-B	-0.01	0.00	0.00	-0.01
'1134-3894-1911-6000	IDE-19-OP-LP-098-B	0.02	0.00	0.00	0.02
'1134-3894-1911-6500	IDE-19-OP-LP-101	-0.02	0.00	0.00	-0.02
'1134-3894-1911-6700	IDE-19-OP-LP-103-A	0.01	0.00	0.00	0.01
'1134-3894-1912-0700	IDE-19-OP-DIRECTA-031	0.01	0.00	0.00	0.01
'1134-4032-0000-0000	#4032 IDEFEY FAM Media Superior 2018 Santander	-0.03	0.00	0.00	-0.03
'1134-4032-1820-0700	IDE-18-OP-I3P-003	-0.01	0.00	0.00	-0.01
'1134-4032-1820-0800	IDE-18-OP-I3P-004	-0.01	0.00	0.00	-0.01
'1134-4032-1820-0900	IDE-18-OP-I3P-005	-0.01	0.00	0.00	-0.01
'1134-6187-0000-0000	#6187 IDEFEY FAM Superior 2018 UNO Santander	-0.05	0.00	0.00	-0.05
'1134-6187-1830-0500	IDE-18-OP-021	-0.05	0.00	0.00	-0.05
'1134-6990-0000-0000	#6990 IDEFEY FAM Basica 2018	-0.04	0.00	0.00	-0.04
'1134-6990-1810-4100	IDE-18-OP-007	-0.04	0.00	0.00	-0.04
'1134-7330-0000-0000	#7330 Expansion a la Educacion Inicial	0.00	212,461.18	0.00	212,461.18
'1134-7330-2112-2520	LO-931037999-E252-2021	0.00	105,598.56	0.00	105,598.56
'1134-7330-2112-2530	LO-931037999-E253-2021	0.00	106,862.62	0.00	106,862.62
'1134-8781-0000-0000	#8781 Rem Fam Basica 2021	1,962,528.27	0.00	412,201.35	1,550,326.92
'1134-8781-2112-2170	IDE-21-OP-LO-217	669,623.80	0.00	412,201.35	257,422.45
'1134-8781-2112-2180	IDE-21-OP-LO-218	559,598.18	0.00	0.00	559,598.18
'1134-8781-2112-2190	IDE-21-OP-LP-219	733,306.29	0.00	0.00	733,306.29
'1134-8802-0000-0000	#Fam Superior 2021	2,747,025.11	0.00	777,562.79	1,969,462.32
'1134-8802-2112-2210	IDE-21-OP-LP-221	923,393.30	0.00	287,030.16	636,363.14
'1134-8802-2112-2220	IDE-21-OP-LP-222	1,823,631.81	0.00	490,532.63	1,333,099.18
'1134-9136-0000-0000	#9136Fam Basica 2020	0.03	0.00	0.00	0.03
'1134-9136-2010-1100	IDE-20-OP-LP-011	0.02	0.00	0.00	0.02
'1134-9136-2010-1400	IDE-20-OP-LP-014	-0.01	0.00	0.00	-0.01
'1134-9136-2010-3400	IDE-20-OP-LP-034	0.01	0.00	0.00	0.01
'1134-9136-2010-4100	IDE-20-OP-LP-041	-0.01	0.00	0.00	-0.01
'1134-9136-2010-4800	IDE-20-OP-LP-048	0.01	0.00	0.00	0.01
'1134-9136-2010-5200	IDE-20-OP-LP-052	0.01	0.00	0.00	0.01
'1134-9136-2010-6700	IDE-20-OP-LP-067	0.01	0.00	0.00	0.01
'1134-9136-2010-6800	IDE-20-OP-LP-068	-0.01	0.00	0.00	-0.01
'1134-9136-2010-9200	IDE-20-OP-LP-092	0.02	0.00	0.00	0.02

Cuenta Pública 2021

Notas a los Estados Financieros

Al 31 de Octubre de 2021

(Pesos)

Ente Público: INSTITUTO PARA EL DESARROLLO Y CERTIFICACION DE LA INFRAESTRUCTURA FISICA EDUCATIVA Y ELECTRICA DE YUCATAN

'1134-9136-2010-9400	IDE-20-OP-LP-094	-0.01	0.00	0.00	-0.01
'1134-9136-2011-1110	IDE-20-OP-LP-111	-0.01	0.00	0.00	-0.01

• Almacén

La cuenta de Almacén de Materiales y Suministros de consumo, refleja un monto de \$923,342.68 al 31 de Octubre de 2021; el cual el mobiliario fue adquirido para el acondicionamiento de las escuelas.

Cuenta	Nombre	Saldo Deudor	Iniciales			Saldo Deudor	Actuales Acreedor
			Acreedor	Cargos	Abonos		
'1150-0000-0000-0000	Almacén	923,342.68		0.00	0.00	923,342.68	
'1151-0000-0000-0000	Almacén de Materiales y Suministros de Consumo	923,342.68		0.00	0.00	923,342.68	
'1151-0000-0012-0001	Ejercicios Anteriores Entradas	359,893.39		0.00	0.00	359,893.39	
'1151-1000-0000-0000	Mat de Admon, Emision de Doc y Art Ofic	563,449.29		0.00	0.00	563,449.29	
'1151-1000-0001-0000	Redes y Asesorias del Mayab	39,445.00		0.00	0.00	39,445.00	
'1151-1000-0001-3774	#3774 Ampliacion Oferta Educativa 2008	39,445.00		0.00	0.00	39,445.00	
'1151-1000-0003-0000	Cía Mueblera Escolar SA de CV	88,752.21		0.00	0.00	88,752.21	
'1151-1000-0003-0611	#0611 Fam Basica 2008 Santander	22,398.69		0.00	0.00	22,398.69	
'1151-1000-0003-2940	#2940 Fam Basica 2009	12,563.00		0.00	0.00	12,563.00	
'1151-1000-0003-8259	#8259 Fam Basica 2010 Scotiabank	51,790.52		0.00	0.00	51,790.52	
'1151-1000-0004-0000	Delgado y Cía SA de CV	40,214.85		0.00	0.00	40,214.85	
'1151-1000-0004-0611	#0611 Fam Basica 2008 Santander	5,254.80		0.00	0.00	5,254.80	
'1151-1000-0004-2940	#2940 Fam Basica 2009	15,077.65		0.00	0.00	15,077.65	
'1151-1000-0004-3487	#3487 Fam Básica 2014 Santander	19,882.40		0.00	0.00	19,882.40	
'1151-1000-0006-0000	AJ Comercializadora del Ste SA de CV	17,724.80		0.00	0.00	17,724.80	
'1151-1000-0006-2940	#2940 Fam Basica 2009	17,724.80		0.00	0.00	17,724.80	
'1151-1000-0007-0000	Equipos del Mayab SA de CV	1,749.28		0.00	0.00	1,749.28	
'1151-1000-0007-0145	#0145 Fafef 2009 BBVA	1,749.28		0.00	0.00	1,749.28	
'1151-1000-0008-0000	Lases Computación del Ste SA de CV	13,798.20		0.00	0.00	13,798.20	
'1151-1000-0008-9711	#9711 Fortalecimiento de la Gestión Escolar Scotia	13,798.20		0.00	0.00	13,798.20	
'1151-1000-0011-0000	Productos Metalicos Steele	6,704.15		0.00	0.00	6,704.15	
'1151-1000-0011-2940	#2940 Fam Basica 2009	6,704.15		0.00	0.00	6,704.15	
'1151-1000-0025-0000	Jose Carlos Mena Navarro	32,480.00		0.00	0.00	32,480.00	
'1151-1000-0025-9711	#9711 Fortal de la Gestion Escolar 2010 Inverlat	32,480.00		0.00	0.00	32,480.00	
'1151-1000-0051-0000	CME Internacional SA de CV	80,450.64		0.00	0.00	80,450.64	
'1151-1000-0051-5107	#5107 Fam Basica 2011 Scotia	39,734.64		0.00	0.00	39,734.64	
'1151-1000-0051-7843	#7843 Educación Media Superior 2007	1,082.28		0.00	0.00	1,082.28	
'1151-1000-0051-8259	#8259 Fam Basica 2010 Scotiabank	39,633.72		0.00	0.00	39,633.72	

Cuenta Pública 2021

Notas a los Estados Financieros

Al 31 de Octubre de 2021

(Pesos)

Ente Público: INSTITUTO PARA EL DESARROLLO Y CERTIFICACION DE LA INFRAESTRUCTURA FISICA EDUCATIVA Y ELECTRICA DE YUCATAN

'1151-1000-0052-0000	Gama Total SA de CV	4,350.00		0.00	0.00	4,350.00
'1151-1000-0052-9711	#9711 Fortalecimiento de la Gestión Escolar Scotia	4,350.00		0.00	0.00	4,350.00
'1151-1000-0060-0000	LARC Industrias SA de CV	95,895.75		0.00	0.00	95,895.75
'1151-1000-0060-3487	#3487 Fam Básica 2014 Santander	95,895.75		0.00	0.00	95,895.75
'1151-1000-0076-0000	Patricia Urzaiz Suarez	122,169.21		0.00	0.00	122,169.21
'1151-1000-0076-0521	#0521 Fam Básica 2013 Santander	86,437.63		0.00	0.00	86,437.63
'1151-1000-0076-4252	#4252 Idefey Fam Basica 2012	1,556.72		0.00	0.00	1,556.72
'1151-1000-0076-6143	#6143 Fam Basica 2015 Santander	34,174.88		0.00	0.00	34,174.88
'1151-1000-0076-9981	#9981 FAM Basica 2017 Santander	-0.02		0.00	0.00	-0.02
'1151-1000-0117-0000	SPY Mexico Soluciones y Proyectos SA de CV	21,715.20		0.00	0.00	21,715.20
'1151-1000-0117-6187	#6187 IDEFEY FAM Superior 2018 UNO Santander	21,715.20		0.00	0.00	21,715.20

4 y 5 Bienes Disponibles para su Transformación o Consumo (inventarios)

La entidad no cuenta con bienes disponibles para su transformación o consumo.

6. y 7. Inversiones Financieras

La entidad no cuenta con inversiones financieras, solo se cuenta con cuentas bancarias productivas de los recursos de origen estatal.

8. Bienes Muebles

Los Bienes Muebles del IDEFEY al 31 de Octubre de 2021 son de la cantidad de \$6, 533, 061.52

Bienes Inmuebles por la cantidad de \$ 98, 256, 606.74, adjunto la tabla de depreciación emitida por CONAC y se integran de la siguiente manera:

Bienes Muebles por \$ 6, 533, 061.52

Al 31 de Octubre del 2021, presentada de la siguiente manera:

Cuenta	Nombre	Saldos		Cargos	Abonos	Saldos		Actuales
		Deudor	Acreedor			Deudor	Acreedor	
'1240-0000-0000-0000	Bienes Muebles	6,533,061.52		0.00	0.00	6,533,061.52		
'1241-0000-0000-0000	Mobiliario y Equipo de Administración	4,369,065.30		0.00	0.00	4,369,065.30		
'1241-1000-0000-0000	Muebles de Oficina y Estantería	1,809,107.11		0.00	0.00	1,809,107.11		
'1241-3000-0000-0000	Equipo de Cómputo y de Tecnologías de Inf	1,459,951.66		0.00	0.00	1,459,951.66		
'1241-3000-0870-0000	Equipo de Cómputo	1,050,931.59		0.00	0.00	1,050,931.59		
'1241-9000-0000-0000	Otros Mobiliarios y Equipos de Administración	49,074.94		0.00	0.00	49,074.94		
'1244-0000-0000-0000	Equipo de Transporte	1,282,051.03		0.00	0.00	1,282,051.03		
'1244-1000-0000-0000	Automóviles y Equipo Terrestre	1,282,051.03		0.00	0.00	1,282,051.03		
'1246-0000-0000-0000	Maquinaria, Otros Equipos y Herramientas	881,945.19		0.00	0.00	881,945.19		
'1246-2000-0000-0000	Maquinaria y Equipo Industrial	76,700.05		0.00	0.00	76,700.05		

Cuenta Pública 2021

Notas a los Estados Financieros

Al 31 de Octubre de 2021

(Pesos)

Ente Público: INSTITUTO PARA EL DESARROLLO Y CERTIFICACION DE LA INFRAESTRUCTURA FISICA EDUCATIVA Y ELECTRICA DE YUCATAN

'1246-3000-0000-0000	Maquinaria y Equipo de Construcción	73,080.00		0.00	0.00	73,080.00
'1246-4000-0000-0000	Sistemas de Aire Acond, Calefacción y de Refrig Ind	348,574.62		0.00	0.00	348,574.62
'1246-4000-0870-0000	Sistemas de Aire Acond	64,358.00		0.00	0.00	64,358.00
'1246-5000-0000-0000	Equipo de Comunicación y Telecomunicación	37,390.41		0.00	0.00	37,390.41
'1246-7000-0000-0000	Herramientas y Máquinas-Herramienta	267,503.44		0.00	0.00	267,503.44
'1246-9000-0000-0000	Otros Equipos	14,338.67		0.00	0.00	14,338.67

9. Bienes inmuebles e intangibles

Bienes Inmuebles por la cantidad de \$ 98,256,606.74

Al 31 de Octubre del 2021, Presentada de la siguiente manera:

Cuenta	Nombre	Saldos		Iniciales		Saldos		Actuales
		Deudor	Acreedor	Cargos	Abonos	Deudor	Acreedor	
'1230-0000-0000-0000	Bienes Inmuebles, Infraestr y Construcc en Proceso	83,045,584.21		16,859,633.28	1,648,610.75	98,256,606.74		
'1231-0000-0000-0000	Terrenos	194,389.23		0.00	0.00	194,389.23		
'1231-0581-0000-0000	Terrenos	194,389.23		0.00	0.00	194,389.23		
'1233-0000-0000-0000	Edificios no Habitacionales	2,894,191.64		0.00	0.00	2,894,191.64		
'1233-0583-0000-0000	Edificios No Residenciales	2,894,191.64		0.00	0.00	2,894,191.64		
'1233-0583-0001-0000	IDE-18-OP-DIRECTA-59	1,000,346.75		0.00	0.00	1,000,346.75		
'1233-0583-0002-0000	IDE-19-OP-DIRECTA-002	542,982.70		0.00	0.00	542,982.70		
'1233-0583-0003-0000	IDE-19-OP-DIRECTA-001	342,514.60		0.00	0.00	342,514.60		
'1233-0583-0004-0000	IDE-19-OP-DIRECTA-003	1,008,347.59		0.00	0.00	1,008,347.59		
'1234-0000-0000-0000	Infraestructura	60,770,734.57		749,491.73	749,491.73	60,770,734.57		
'1234-1000-0000-0000	Infraestructura Fisica Educativa ADQ	1,656.00		0.00	0.00	1,656.00		
'1234-0046-0000-0000	Jorge Alberto de Zavala Ponce	1,656.00		0.00	0.00	1,656.00		
'1234-0046-1000-0000	Ejercicios Anteriores	1,656.00		0.00	0.00	1,656.00		
'1234-2000-0000-0000	Infraestructura Fisica Educativa X OBRA	60,769,078.57		749,491.73	749,491.73	60,769,078.57		
'1234-2100-0000-0000	Infraestructura Fisica Educativa Ejerc Ant	60,769,078.57		749,491.73	749,491.73	60,769,078.57		
'1235-0000-0000-0000	Construcc en Proe en Bienes de Dominio Público	19,186,268.77		16,110,141.55	899,119.02	34,397,291.30		
'1235-2000-0000-0000	Edificación No Habitacional en Proceso	19,186,268.77		16,110,141.55	899,119.02	34,397,291.30		
'1235-2103-5000-0000	#1035 Fam Basica 2021	9,801,015.57		11,484,261.08	149,627.25	21,135,649.40		
'1235-2103-5201-2076	IDE-21-OP-13P-076	931,064.28		153,436.02	0.00	1,084,500.30		
'1235-2103-5211-2100	IDE-21-OP-LP-100	0.00		90,931.81	0.00	90,931.81		
'1235-2103-5211-2104	IDE-21-OP-LP-104	257,926.29		198,251.91	0.00	456,178.20		
'1235-2103-5211-2105	IDE-21-OP-LP-105	268,854.70		0.00	0.00	268,854.70		
'1235-2103-5211-2106	IDE-21-OP-LP-106	294,435.59		119,026.10	0.00	413,461.69		
'1235-2103-5211-2107	IDE-21-OP-LP-107	0.00		335,338.98	0.00	335,338.98		

Cuenta Pública 2021

Notas a los Estados Financieros

Al 31 de Octubre de 2021

(Pesos)

Ente Público: INSTITUTO PARA EL DESARROLLO Y CERTIFICACION DE LA INFRAESTRUCTURA
FISICA EDUCATIVA Y ELECTRICA DE YUCATAN

'1235-2103-5211-2108	IDE-21-OP-LP-108	194,146.85	275,937.94	0.00	470,084.79
'1235-2103-5211-2109	IDE-21-OP-LP-109	359,310.47	234,605.09	149,627.25	444,288.31
'1235-2103-5211-2110	IDE-21-OP-LP-110	195,175.67	265,380.55	0.00	460,556.22
'1235-2103-5211-2111	IDE-21-OP-LP-111	577,789.96	602,891.75	0.00	1,180,681.71
'1235-2103-5211-2112	IDE-21-OP-LP-112	1,629,105.19	1,195,995.45	0.00	2,825,100.64
'1235-2103-5211-2202	IDE-21-OP-LP-202	0.00	227,701.55	0.00	227,701.55
'1235-2103-5211-2204	IDE-21-OP-LP-204	0.00	237,710.79	0.00	237,710.79
'1235-2103-5211-2208	IDE-21-OP-LP-208	0.00	216,542.86	0.00	216,542.86
'1235-2103-5211-2210	IDE-21-OP-LP-210	0.00	240,700.95	0.00	240,700.95
'1235-2103-5211-2212	IDE-21-OP-LP-212	0.00	235,489.93	0.00	235,489.93
'1235-2103-5211-2214	IDE-21-OP-LP-214	0.00	195,365.12	0.00	195,365.12
'1235-2103-5211-2216	IDE-21-OP-LP-216	0.00	281,224.93	0.00	281,224.93
'1235-2103-5211-2780	IDE-21-OP-LO-078	811,394.56	1,279,794.77	0.00	2,091,189.33
'1235-2103-5211-2790	IDE-21-OP-LP-079	1,323,854.51	1,972,740.80	0.00	3,296,595.31
'1235-2103-5211-2800	IDE-21-OP-LP-080	177,213.47	291,511.02	0.00	468,724.49
'1235-2103-5211-2810	IDE-21-OP-LP-081	236,000.25	291,191.73	0.00	527,191.98
'1235-2103-5211-2820	IDE-21-OP-LP-082	288,256.99	243,947.99	0.00	532,204.98
'1235-2103-5211-2830	IDE-21-OP-LP-083	319,125.77	84,556.89	0.00	403,682.66
'1235-2103-5211-2840	IDE-21-OP-LP-084	228,991.41	0.00	0.00	228,991.41
'1235-2103-5211-2850	IDE-21-OP-LP-085	0.00	159,589.03	0.00	159,589.03
'1235-2103-5211-2860	IDE-21-OP-LP-086	0.00	76,092.30	0.00	76,092.30
'1235-2103-5211-2870	IDE-21-OP-LP-087	0.00	79,864.93	0.00	79,864.93
'1235-2103-5211-2900	IDE-21-OP-LO-090	235,312.72	310,746.10	0.00	546,058.82
'1235-2103-5211-2910	IDE-21-OP-LO-091	0.00	116,043.52	0.00	116,043.52
'1235-2103-5211-2920	IDE-21-OP-LP-092	185,721.46	0.00	0.00	185,721.46
'1235-2103-5211-2930	IDE-21-OP-LP-093	285,911.93	129,801.86	0.00	415,713.79
'1235-2103-5211-2940	IDE-21-OP-LP-094	76,427.14	236,366.96	0.00	312,794.10
'1235-2103-5211-2950	IDE-21-OP-LP-095	363,761.02	252,956.97	0.00	616,717.99
'1235-2103-5211-2960	IDE-21-OP-LP-096	163,510.00	0.00	0.00	163,510.00
'1235-2103-5211-2970	IDE-21-OP-LP-097	0.00	335,301.01	0.00	335,301.01
'1235-2103-5211-2980	IDE-21-OP-LP-098	0.00	386,640.83	0.00	386,640.83
'1235-2103-5211-2990	IDE-21-OP-LP-099	397,725.34	130,582.64	0.00	528,307.98
'1235-2121-6000-0000	#1216 Esc de Tiempo Completo 2019 Bmx	-0.01	0.00	0.00	-0.01
'1235-2121-6191-1140	LO-931037999-E16-2019-A	0.01	0.00	0.00	0.01
'1235-2121-6191-1160	LO-931037999-E16-2016-C	-0.01	0.00	0.00	-0.01
'1235-2121-6191-1170	LO-931037999-E17-2019-A	-0.01	0.00	0.00	-0.01

Cuenta Pública 2021

Notas a los Estados Financieros

Al 31 de Octubre de 2021

(Pesos)

Ente Público: INSTITUTO PARA EL DESARROLLO Y CERTIFICACION DE LA INFRAESTRUCTURA FISICA EDUCATIVA Y ELECTRICA DE YUCATAN

'1235-2190-5191-1690	LO-931037999-E18-2018	-0.01		0.00	0.00	-0.01
'1235-2190-5191-1730	LO-931037999-E21-2019	0.01		0.00	0.00	0.01
'1235-2389-4000-0000	#3894 Fam Basica 2019 Santander	1,891,487.65		0.00	0.00	1,891,487.65
'1235-2389-4191-0510	IDE-19-OP-I3P-001	1,891,487.65		0.00	0.00	1,891,487.65
'1235-2432-3000-0000	#4323 IDEY-IDEFEY	0.00		660,000.00	0.00	660,000.00
'1235-2432-3211-2178	IDE-21-OP-DIRECTA-ELE-178	0.00		660,000.00	0.00	660,000.00
'1235-2699-0000-0000	#6990 IDEFEY FAM Basica 2018	4,556,455.43		0.00	0.00	4,556,455.43
'1235-2699-0181-0260	IDE-18-OP-DIRECTA-10	484,040.54		0.00	0.00	484,040.54
'1235-2699-0181-0320	IDE-18-OP-DIRECTA-20	495,761.25		0.00	0.00	495,761.25
'1235-2699-0181-0350	IDE-18-OP-DIRECTA-23	497,994.36		0.00	0.00	497,994.36
'1235-2699-0181-0365	IDE-18-OP-DIRECTA-25	390,837.97		0.00	0.00	390,837.97
'1235-2699-0181-0570	IDE-18-OP-DIRECTA-34	447,958.94		0.00	0.00	447,958.94
'1235-2699-0181-0635	IDE-18-OP-DIRECTA-57	697,077.86		0.00	0.00	697,077.86
'1235-2699-0181-0690	IDE-18-OP-DIRECTA-44	502,972.87		0.00	0.00	502,972.87
'1235-2699-0181-0710	IDE-18-OP-013	1,039,811.64		0.00	0.00	1,039,811.64
'1235-2878-1000-0000	#8781 Rem Fam Basica 2021	1,941,723.35		1,374,004.50	749,491.73	2,566,236.12
'1235-2878-1211-2176	IDE-21-OP-DIRECTA-176	249,861.36		0.00	0.00	249,861.36
'1235-2878-1211-2177	IDE-21-OP-DIRECTA-177	749,491.73		0.00	749,491.73	0.00
'1235-2878-1211-2217	IDE-21-OP-LP-217	942,370.26		1,374,004.50	0.00	2,316,374.76
'1235-2880-2000-0000	#8802 Fam Superior 2021	0.00		2,591,875.97	0.00	2,591,875.97
'1235-2880-2211-2221	IDE-21-OP-LP-221	0.00		956,767.21	0.00	956,767.21
'1235-2880-2211-2222	IDE-21-OP-LP-222	0.00		1,635,108.76	0.00	1,635,108.76
'1235-2913-6000-0000	#9136 Fam Basica 2020	995,586.78		0.00	0.04	995,586.74
'1235-2913-6201-0320	IDE-20-OP-LP-032	0.02		0.00	0.02	0.00
'1235-2913-6201-0780	IDE-20-OP-LP-078	995,586.74		0.00	0.00	995,586.74
'1235-2913-6201-0960	IDE-20-OP-LP-096	0.01		0.00	0.01	0.00
'1235-2913-6201-1780	IDE-20-OP-LP-178	0.01		0.00	0.01	0.00

Activos Intangibles por \$590,616.09

Al 31 de Octubre del 2021, Presentada de la siguiente manera:

Cuenta	Nombre	Saldos Iniciales		Saldos		Actuales
		Deudor	Acreedor	Cargos	Abonos	
'1250-0000-0000-0000	Activos Intangibles	590,616.09		0.00	0.00	590,616.09
'1254-0000-0000-0000	Licencias	590,616.09		0.00	0.00	590,616.09
'1254-1000-0000-0000	Licencias Informáticas e Intelectuales	590,616.09		0.00	0.00	590,616.09

Cuenta Pública 2021

Notas a los Estados Financieros

Al 31 de Octubre de 2021

(Pesos)

Ente Público: INSTITUTO PARA EL DESARROLLO Y CERTIFICACION DE LA INFRAESTRUCTURA FISICA EDUCATIVA Y ELECTRICA DE YUCATAN

Depreciación, Deterioro y Amortización Acumulada de Bienes por \$5, 975, 144.47 y se encuentra integrado por:

- Depreciación Acumulada de Bienes Inmuebles \$ 175, 098.66
- Depreciación Acumulada de Bienes Muebles \$5, 242, 510.47
- Amortización Acumulada de Activos Intangibles \$557, 535.34

Al 31 de Octubre del 2021, Presentada de la siguiente manera:

Cuenta	Nombre	Saldos Iniciales				Saldos Actuales	
		Deudor	Acreedor	Cargos	Abonos	Deudor	Acreedor
'1260-0000-0000-0000	Depreciación, Deterioro y Amort Acum de Bienes		5,894,998.54	0.00	80,145.93		5,975,144.47
'1261-0000-0000-0000	Depreciación Acumulada de Bienes Inmuebles		167,139.63	0.00	7,959.03		175,098.66
'1261-0001-2020-0000	Depreciación Acumulada de Bienes Inmuebles		95,508.36	0.00	0.00		95,508.36
'1261-0001-2021-0000	Depreciación Acumulada de Bienes Inmuebles		71,631.27	0.00	7,959.03		79,590.30
'1263-0000-0000-0000	Depreciación Acumulada de Bienes Muebles		5,182,360.49	0.00	60,149.98		5,242,510.47
'1263-0001-2007-0000	Depreciación acumulada de Mobiliario y Equipo 2007		6,718.61	0.00	0.00		6,718.61
'1263-0001-2008-0000	Depreciación acumulada de Mobiliario y Equipo 2008		114,354.31	0.00	0.00		114,354.31
'1263-0001-2009-0000	Depreciación acumulada de Mobiliario y Equipo 2009		3,533.67	0.00	0.00		3,533.67
'1263-0001-2011-0000	Depreciación acumulada de Mobiliario y Equipo 2011		8,723.23	0.00	0.00		8,723.23
'1263-0001-2012-0000	Depreciación acumulada de Mobiliario y Equipo 2012		74,669.40	0.00	0.00		74,669.40
'1263-0001-2013-0000	Depreciación acumulada de Mobiliario y Equipo 2013		169,623.38	0.00	0.00		169,623.38
'1263-0001-2014-0000	Depreciación acumulada de Mobiliario y Equipo 2014		143,427.31	0.00	0.00		143,427.31
'1263-0001-2015-0000	Depreciación acumulada de Mobiliario y Equipo 2014		165,790.30	0.00	0.00		165,790.30
'1263-0001-2016-0000	Depreciación acumulada de Mobiliario y Equipo 2016		166,037.58	0.00	0.00		166,037.58
'1263-0001-2017-0000	Depreciación acumulada de Mobiliario y Equipo 2017		166,179.23	0.00	0.00		166,179.23
'1263-0001-2018-0000	Depreciación acumulada de Mobiliario y Equipo 2018		147,053.87	0.00	0.00		147,053.87
'1263-0001-2019-0000	Depreciación acumulada de Mobiliario y Equipo 2019		143,623.26	0.00	0.00		143,623.26
'1263-0001-2020-0000	Depreciación acumulada de Mobiliario y Equipo 2020		173,062.55	0.00	0.00		173,062.55
'1263-0001-2021-0000	Depreciación acumulada de Mobiliario y Equipo 2021		125,141.32	0.00	13,904.59		139,045.91
'1263-0002-2007-0000	Depreciación acumulada de Herramienta y Maq 2007		6,781.14	0.00	0.00		6,781.14
'1263-0002-2011-0000	Depreciación acumulada de Herramienta y Maq 2011		6,553.90	0.00	0.00		6,553.90
'1263-0002-2012-0000	Depreciación acumulada de Herramienta y Maq 2012		27,947.81	0.00	0.00		27,947.81
'1263-0002-2013-0000	Depreciación acumulada de Herramienta y Maq 2013		36,949.87	0.00	0.00		36,949.87
'1263-0002-2014-0000	Depreciación acumulada de Herramienta y Maq 2014		11,075.49	0.00	0.00		11,075.49
'1263-0002-2015-0000	Depreciación herramienta y Maq 2015		14,930.96	0.00	0.00		14,930.96
'1263-0002-2016-0000	Depreciación herramienta y Maq 2016		14,529.09	0.00	0.00		14,529.09
'1263-0002-2017-0000	Depreciación herramienta y Maq 2017		16,397.79	0.00	0.00		16,397.79

Cuenta Pública 2021

Notas a los Estados Financieros

Al 31 de Octubre de 2021

(Pesos)

Ente Público: INSTITUTO PARA EL DESARROLLO Y CERTIFICACION DE LA INFRAESTRUCTURA FISICA EDUCATIVA Y ELECTRICA DE YUCATAN

'1263-0002-2018-0000	Depreciación herramienta y Maq 2018		15,301.27	0.00	0.00		15,301.27
'1263-0002-2019-0000	Depreciación herramienta y Maq 2019		16,074.98	0.00	0.00		16,074.98
'1263-0002-2020-0000	Depreciación herramienta y Maq 2020		25,085.52	0.00	0.00		25,085.52
'1263-0002-2021-0000	Depreciación herramienta y Maq 2021		18,311.94	0.00	2,034.66		20,346.60
'1263-0003-2014-0000	Depreciación acumulada de Equipo de Transmi 2014		6,714.98	0.00	0.00		6,714.98
'1263-0003-2015-0000	Depreciación acumulada de Equipo de Transmi 2015		1,520.81	0.00	0.00		1,520.81
'1263-0003-2016-0000	Depreciación acumulada de Equipo de Transmi 2016		1,540.74	0.00	0.00		1,540.74
'1263-0003-2017-0000	Depreciación acumulada de Equipo de Transmi 2017		1,749.54	0.00	0.00		1,749.54
'1263-0003-2018-0000	Depreciación acumulada de Equipo de Transmi 2018		1,749.54	0.00	0.00		1,749.54
'1263-0003-2019-0000	Depreciación acumulada de Equipo de Transmi 2019		1,563.47	0.00	0.00		1,563.47
'1263-0003-2020-0000	Depreciación acumulada de Equipo de Transmi 2020		1,805.53	0.00	0.00		1,805.53
'1263-0003-2021-0000	Depreciación acumulada de Equipo de Transmi 2021		1,975.86	0.00	219.54		2,195.40
'1263-0004-2007-0000	Depreciación acumulada de Equipo de Cómputo 2007		248,715.63	0.00	0.00		248,715.63
'1263-0004-2008-0000	Depreciación acumulada de Equipo de Cómputo 2008		26,722.66	0.00	0.00		26,722.66
'1263-0004-2009-0000	Depreciación acumulada de Equipo de Cómputo 2009		31,180.25	0.00	0.00		31,180.25
'1263-0004-2010-0000	Depreciación acumulada de Equipo de Cómputo 2010		4,191.40	0.00	0.00		4,191.40
'1263-0004-2012-0000	Depreciación acumulada de Equipo de Cómputo 2012		47,669.66	0.00	0.00		47,669.66
'1263-0004-2013-0000	Depreciación acumulada de Equipo de Cómputo 2013		106,991.31	0.00	0.00		106,991.31
'1263-0004-2014-0000	Depreciación acumulada de Equipo de Cómputo 2014		44,087.58	0.00	0.00		44,087.58
'1263-0004-2015-0000	Depreciación Acum de Equipo de Computo 2015		111,646.51	0.00	0.00		111,646.51
'1263-0004-2016-0000	Depreciación Acum de Equipo de Computo 2016		114,536.54	0.00	0.00		114,536.54
'1263-0004-2017-0000	Depreciación Acum de Equipo de Computo 2017		113,255.15	0.00	0.00		113,255.15
'1263-0004-2018-0000	Depreciación Acum de Equipo de Computo 2018		100,044.73	0.00	0.00		100,044.73
'1263-0004-2019-0000	Depreciación Acum de Equipo de Computo 2019		346,866.61	0.00	0.00		346,866.61
'1263-0004-2020-0000	Depreciación Acum de Equipo de Computo 2020		502,796.10	0.00	0.00		502,796.10
'1263-0004-2021-0000	Depreciación Acum de Equipo de Computo 2021		345,124.25	0.00	33,332.66		378,456.91
'1263-0005-2014-0000	Depreciación acum Otros Mob y Eq de Admon 2014		1,780.50	0.00	0.00		1,780.50
'1263-0005-2015-0000	Depreciación acum Otros Mob y Eq de Admon 2015		1,968.00	0.00	0.00		1,968.00
'1263-0005-2016-0000	Depreciación acum Otros Mob y Eq de Admon 2016		1,968.00	0.00	0.00		1,968.00
'1263-0005-2017-0000	Depreciación acum Otros Mob y Eq de Admon 2017		1,655.50	0.00	0.00		1,655.50
'1263-0005-2018-0000	Depreciación acum Otros Mob y Eq de Admon 2018		1,218.00	0.00	0.00		1,218.00
'1263-0005-2019-0000	Depreciación acum Otros Mob y Eq de Admon 2019		1,218.00	0.00	0.00		1,218.00
'1263-0005-2020-0000	Depreciación acum Otros Mob y Eq de Admon 2020		1,791.24	0.00	0.00		1,791.24
'1263-0005-2021-0000	Depreciación acum Otros Mob y Eq de Admon 2021		3,493.08	0.00	388.12		3,881.20
'1263-0006-2014-0000	Depreciación Acum Maq y Eq Industrial 2014		1,234.00	0.00	0.00		1,234.00
'1263-0006-2015-0000	Depreciación Acum Maq y Eq Industrial 2015		1,233.96	0.00	0.00		1,233.96

Cuenta Pública 2021

Notas a los Estados Financieros

Al 31 de Octubre de 2021

(Pesos)

Ente Público: INSTITUTO PARA EL DESARROLLO Y CERTIFICACION DE LA INFRAESTRUCTURA
FISICA EDUCATIVA Y ELECTRICA DE YUCATAN

'1263-0006-2016-0000	Depreciacion Acum Maq y Eq Industrial 2016		1,233.96	0.00	0.00		1,233.96
'1263-0006-2017-0000	Depreciacion Acum Maq y Eq Industrial 2017		1,233.96	0.00	0.00		1,233.96
'1263-0006-2018-0000	Depreciacion Acum Maq y Eq Industrial 2018		1,576.93	0.00	0.00		1,576.93
'1263-0006-2019-0000	Depreciacion Acum Maq y Eq Industrial 2019		5,006.63	0.00	0.00		5,006.63
'1263-0006-2020-0000	Depreciacion Acum Maq y Eq Industrial 2020		5,349.60	0.00	0.00		5,349.60
'1263-0006-2021-0000	Depreciacion Acum Maq y Eq Industrial 2021		5,752.53	0.00	639.17		6,391.70
'1263-0007-2014-0000	Dep Acum Maq y Eq de Const 2014		7,308.00	0.00	0.00		7,308.00
'1263-0007-2015-0000	Depreciación Maq y Eq de Const 2015		7,308.00	0.00	0.00		7,308.00
'1263-0007-2016-0000	Depreciación Maq y Eq de Const 2016		7,308.00	0.00	0.00		7,308.00
'1263-0007-2017-0000	Depreciación Maq y Eq de Const 2017		7,308.00	0.00	0.00		7,308.00
'1263-0007-2018-0000	Depreciación Maq y Eq de Const 2018		7,308.00	0.00	0.00		7,308.00
'1263-0007-2019-0000	Depreciación Maq y Eq de Const 2019		7,650.97	0.00	0.00		7,650.97
'1263-0007-2020-0000	Depreciación Maq y Eq de Const 2020		2,466.91	0.00	0.00		2,466.91
'1263-0008-2014-0000	Depreciación Acum Sist de Aire Acond 2014		9,155.52	0.00	0.00		9,155.52
'1263-0008-2015-0000	Depreciacion Acum Sist de Aire Acond 2015		12,725.67	0.00	0.00		12,725.67
'1263-0008-2016-0000	Depreciacion Acum Sist de Aire Acond 2016		15,076.14	0.00	0.00		15,076.14
'1263-0008-2017-0000	Depreciación Acum Sist de Aire Acond 2017		21,600.22	0.00	0.00		21,600.22
'1263-0008-2018-0000	Depreciación Acum Sist de Aire Acond 2018		23,851.89	0.00	0.00		23,851.89
'1263-0008-2019-0000	Depreciacion Acum Sist de Aire Acond 2019		25,457.35	0.00	0.00		25,457.35
'1263-0008-2020-0000	Depreciacion Acum Sist de Aire Acond 2020		27,949.18	0.00	0.00		27,949.18
'1263-0008-2021-0000	Depreciacion Acum Sist de Aire Acond 2021		20,283.94	0.00	2,020.60		22,304.54
'1263-0009-2014-0000	Depreciación Acum Otros Equipos 2014		397.32	0.00	0.00		397.32
'1263-0009-2015-0000	Depreciación Acum Otros Equipos 2015		613.67	0.00	0.00		613.67
'1263-0009-2016-0000	Depreciación Acum Otros Equipos 2016		1,341.39	0.00	0.00		1,341.39
'1263-0009-2017-0000	Depreciación Acum Otros Equipos 2017		1,433.88	0.00	0.00		1,433.88
'1263-0009-2018-0000	Depreciación Acum Otros Equipos 2018		1,433.88	0.00	0.00		1,433.88
'1263-0009-2019-0000	Depreciación Acum Otros Equipos 2019		1,403.30	0.00	0.00		1,403.30
'1263-0009-2020-0000	Depreciación Acum Otros Equipos 2020		1,433.88	0.00	0.00		1,433.88
'1263-0009-2021-0000	Depreciación Acum Otros Equipos 2021		1,075.41	0.00	119.49		1,194.90
'1263-0010-2006-0000	Depreciación Acum Equipo de Transp 2006		687,094.84	0.00	0.00		687,094.84
'1263-0010-2010-0000	Depreciacion Acum Equipo de Transp 2010		145,476.19	0.00	0.00		145,476.19
'1263-0010-2015-0000	Depreciacion Acum Eq de Transp 2015		0.01	0.00	0.00		0.01
'1263-0010-2016-0000	Depreciacion Acum Eq de Transp 2016		0.01	0.00	0.00		0.01
'1263-0010-2020-0000	Depreciacion Acum Eq de Transp 2020		52,438.05	0.00	0.00		52,438.05
'1263-0010-2021-0000	Depreciacion Acum Eq de Transp 2021		67,420.35	0.00	7,491.15		74,911.50
'1263-0000-0000-0000	Amortización Acumulada de Activos Intangibles		545,498.42	0.00	12,036.92		557,535.34

Cuenta Pública 2021

Notas a los Estados Financieros

Al 31 de Octubre de 2021

(Pesos)

Ente Público: INSTITUTO PARA EL DESARROLLO Y CERTIFICACION DE LA INFRAESTRUCTURA FISICA EDUCATIVA Y ELECTRICA DE YUCATAN

'1265-0001-2010-0000	Amortización acumulada de Software 2010		3,060.56	0.00	0.00		3,060.56
'1265-0001-2011-0000	Amortización acumulada de Software 2011		1,879.20	0.00	0.00		1,879.20
'1265-0001-2012-0000	Amortización acumulada de Software 2012		3,060.56	0.00	0.00		3,060.56
'1265-0001-2013-0000	Amortización acumulada de Software 2013		3,060.56	0.00	0.00		3,060.56
'1265-0002-2012-0000	Amortización acumulada de Licencias 2012		4,272.91	0.00	0.00		4,272.91
'1265-0002-2013-0000	Amortización acumulada de Licencias 2013		4,405.10	0.00	0.00		4,405.10
'1265-0002-2014-0000	Amortización acumulada de Licencias 2014		9,507.74	0.00	0.00		9,507.74
'1265-0002-2015-0000	Amortización acumulada de Licencias 2015		13,867.88	0.00	0.00		13,867.88
'1265-0002-2016-0000	Amortización acumulada de Licencias 2016		7,792.20	0.00	0.00		7,792.20
'1265-0002-2017-0000	Amortización acumulada de Licencias 2017		5,454.54	0.00	0.00		5,454.54
'1265-0002-2018-0000	Amortización acumulada de Licencias 2018		6,843.54	0.00	0.00		6,843.54
'1265-0002-2019-0000	Amortización acumulada de Licencias 2019		229,518.31	0.00	0.00		229,518.31
'1265-0002-2020-0000	Amortización acumulada de Licencias 2020		144,443.04	0.00	0.00		144,443.04
'1265-0002-2021-0000	Amortización acumulada de Licencias 2021		108,332.28	0.00	12,036.92		120,369.20

Tabla donde se presentan los saldos de Depreciación Mensual y Acumulada Al 31 de Octubre de 2021, Presentada de la siguiente manera:

DESCRIPCION	IMPORTE	MONTO DEPRECIACION MENSUAL	MONTO DEPRECIACION ACUMULADA a OCT
Mobiliario y Equipo de Administración			
Muebles de Oficina y Estantería	\$ 1,809,107.11	\$ 13,904.59	\$ 1,621,842.61
Equipo de Cómputo y de Tecnologías de Inf	\$ 2,510,883.25	\$ 33,332.66	\$ 2,177,161.04
Otros Mobiliarios y Equipos de Administración	\$ 49,074.94	\$ 388.12	\$ 15,480.44
Equipo de Transporte			
Automóviles y Equipo Terrestre	\$ 1,282,051.03	\$ 7,491.15	\$ 959,920.60
Maquinaria, Otros Equipos y Herramientas			
Maquinaria y Equipo Industrial	\$ 76,700.05	\$ 639.17	\$ 23,260.74
Maquinaria y Equipo de Construcción	\$ 73,080.00	-	\$ 46,657.88
Sistemas de Aire Acond, Calefacción y de Refrig Ind	\$ 412,932.62	\$ 2,020.60	\$ 158,120.51
Equipo de Comunicación y Telecomunicación	\$ 37,390.41	\$ 219.54	\$ 18,840.01
Herramientas y Máquinas-Herramienta	\$ 267,503.44	\$ 2,034.66	\$ 211,974.42

Cuenta Pública 2021

Notas a los Estados Financieros

Al 31 de Octubre de 2021

(Pesos)

Ente Público: INSTITUTO PARA EL DESARROLLO Y CERTIFICACION DE LA INFRAESTRUCTURA FISICA EDUCATIVA Y ELECTRICA DE YUCATAN

Otros Equipos	\$ 14,338.67	\$ 119.49	\$ 9,252.22
Licencias			
Licencias Informáticas e Intelectuales	\$ 590,616.09	\$ 12,036.92	\$ 557,535.34
	\$ 7,123,677.61	\$ 72,186.90	\$ 5,800,045.81

DESCRIPCION	IMPORTE	MONTO DEPRECIACION MENSUAL	MONTO DEPRECIACION ACUMULADA
Edificios no Habitacionales			
Edificios No Residenciales	\$ 2,894,191.64	\$ 7,959.03	\$ 175,098.66
	\$ 2,894,191.64	\$ 7,959.03	\$ 175,098.66

TOTAL \$ 10,017,869.25 \$ 80,145.93 \$ 5,975,144.47

Cabe señalar que se aplicó depreciación y amortización tomada como referencia los parámetros de estimación de vida útil y de manera específica la "Guía de vida útil estimada y porcentajes de depreciación" estimados por el Consejo Nacional de Amortización contable (CONAC) y publicados en el Diario Oficial de la Federación el día 15 de agosto del 2012.

Tabla de Depreciación según CONAC

Cuenta Pública 2021

Notas a los Estados Financieros

Al 31 de Octubre de 2021

(Pesos)

Ente Público: INSTITUTO PARA EL DESARROLLO Y CERTIFICACION DE LA INFRAESTRUCTURA FISICA EDUCATIVA Y ELECTRICA DE YUCATAN

Cuenta	Concepto	Años de vida útil	% de depreciación anual
1.2.3	BIENES INMUEBLES, INFRAESTRUCTURA Y CONSTRUCCIONES EN PROCESO		
1.2.3.2	Viviendas	50	2
1.2.3.3	Edificios No Habitacionales	30	3.3
1.2.3.4	Infraestructura	25	4
1.2.3.9	Otros Bienes Inmuebles	20	5
1.2.4	BIENES MUEBLES		
1.2.4.1	Mobiliario y Equipo de Administración		
1.2.4.1.1	Muebles de Oficina y Estantería	10	10
1.2.4.1.2	Muebles, Excepto De Oficina Y Estantería	10	10
1.2.4.1.3	Equipo de Cómputo y de Tecnologías de la Información	3	33.3
1.2.4.1.9	Otros Mobiliarios y Equipos de Administración	10	10
1.2.4.2	Mobiliario y Equipo Educativo y Recreativo		
1.2.4.2.1	Equipos y Aparatos Audiovisuales	3	33.3
1.2.4.2.2	Aparatos Deportivos	5	20
1.2.4.2.3	Cámaras Fotográficas y de Video	3	33.3
1.2.4.2.9	Otro Mobiliario y Equipo Educativo y Recreativo	5	20
1.2.4.3	Equipo e Instrumental Médico y de Laboratorio		
1.2.4.3.1	Equipo Médico y de Laboratorio	5	20
1.2.4.3.2	Instrumental Médico y de Laboratorio	5	20
1.2.4.4	Equipo de Transporte		
1.2.4.4.1	Automóviles y Equipo Terrestre	5	20
1.2.4.4.2	Carrocerías y Remolques	5	20

Cuenta Pública 2021

Notas a los Estados Financieros

Al 31 de Octubre de 2021

(Pesos)

Ente Público: INSTITUTO PARA EL DESARROLLO Y CERTIFICACION DE LA INFRAESTRUCTURA FISICA EDUCATIVA Y ELECTRICA DE YUCATAN

1.2.4.4.3	Equipo Aeroespacial	5	20
1.2.4.4.4	Equipo Ferroviario	5	20
1.2.4.4.5	Enbarcaciones	5	20
1.2.4.4.9	Otros Equipos de Transporte	5	20
1.2.4.5	Equipo de Defensa y Seguridad ¹	*	*
1.2.4.6 Maquinaria, Otros Equipos y Herramientas			
1.2.4.6.1	Maquinaria y Equipo Agropecuario	10	10
1.2.4.6.2	Maquinaria y Equipo Industrial	10	10
1.2.4.6.3	Maquinaria y Equipo de Construcción	10	10
1.2.4.6.4	Sistemas de Aire Acondicionado, Calefacción y de Refrigeración Industrial y Comercial	10	10
1.2.4.6.5	Equipo de Comunicación y Telecomunicación	10	10
1.2.4.6.6	Equipos de Generación Eléctrica, Aparatos y Accesorios Eléctricos	10	10
1.2.4.6.7	Herramientas y Máquinas-Herramienta	10	10
1.2.4.6.9	Otros Equipos	10	10

No Se adquirieron Bienes Muebles

Los Bienes Muebles adquiridos se registran directamente a cuentas de balance con su contrapartida en el patrimonio, por lo que a la fecha todos los activos que se reflejan en los registros contables se encuentran eficientemente identificados y custodiados en el control de inventarios.

Se considera la política de la depreciación contable de los activos, ya que la obligatoriedad nace en el ejercicio 2012 de acuerdo con la armonización contable y CONAC.

En el presente ejercicio, se están depreciando los activos mensualmente de esta entidad.

10. Estimaciones y Deterioros

La entidad no cuenta con conceptos de estimaciones; por ejemplo: estimación de cuentas incobrables, estimación de inventarios, deterioro de activos biológicos, no le aplican.

11. Otros Activos

Los otros Activos son de \$83, 697, 025.27 se integran de la siguiente manera:

- Valores en Garantía \$199,122.74
- Adquisición c/fondo de terceros por \$ 83, 497, 902.53

Al 31 de Octubre, Presentada de la siguiente manera:

Cuenta	Nombre	Saldos		Iniciales		Saldos		Actuales
		Deudor	Acreedor	Cargos	Abonos	Deudor	Acreedor	
'1190-0000-0000-0000	Otros Activos Circulantes	79,095,077.77		6,790,800.34	2,188,852.84	83,697,025.27		
'1191-0000-0000-0000	Valores en Garantía	199,122.74		0.00	0.00	199,122.74		

Cuenta Pública 2021

Notas a los Estados Financieros

Al 31 de Octubre de 2021

(Pesos)

Ente Público: INSTITUTO PARA EL DESARROLLO Y CERTIFICACION DE LA INFRAESTRUCTURA FISICA EDUCATIVA Y ELECTRICA DE YUCATAN

'1194-0000-0000-0000	Adquisicion c/fondo de Terceros	78,895,955.03		6,790,800.34	2,188,862.84	83,497,902.53	
----------------------	---------------------------------	---------------	--	--------------	--------------	---------------	--

Otros Activos No Circulantes

Otros Activos No Circulantes son de \$822,699.00 se integran de la siguiente manera:

- Bienes en Comodato \$822,699.00

Al 31 de Octubre, Presentada de la siguiente manera:

Cuenta	Nombre	Saldos Iniciales		Saldos		Actuales	
		Deudor	Acreedor	Cargos	Abonos	Deudor	Acreedor
'1290-0000-0000-0000	Otros Activos No Circulantes	822,699.00		0.00	0.00	822,699.00	
'1293-0000-0000-0000	Bienes en Comodato	822,699.00		0.00	0.00	822,699.00	
'1293-0003-0000-0000	Vehiculo Nissan Tsuru 2016	822,699.00		0.00	0.00	822,699.00	

Pasivo

1., 2. Y 3. Se anexa a continuación la relación de las cuentas por pagar en una desagregación única por su vencimiento en el corto plazo. El monto que se adeuda al cierre del periodo es derivado del Concepto de Pago de Obra Pública (anticipos, estimaciones, retenciones para su posterior entero).

Las Cuentas por Pagar a Corto Plazo son de \$1,979, 236.30, se integran de la siguiente manera:

- Servicios por pagar a corto plazo \$0.01
- Proveedores por Pagar a Corto Plazo \$ 758, 045.64
- Contratistas por Obras Publicas por Pagar \$ - 0.23
- Retenciones y Contribuciones por Pagar \$1, 221, 190.87
- Otras Cuentas por pagar a corto plazo \$0.01

Al 31 de Octubre, Presentada de la siguiente manera:

Cuenta	Nombre	Saldos Iniciales		Saldos		Actuales	
		Deudor	Acreedor	Cargos	Abonos	Deudor	Acreedor
'2110-0000-0000-0000	Cuentas por Pagar a CP		2,247,421.45	27,100,901.79	26,832,716.64		1,979,236.30
'2111-0000-0000-0000	Servicios Personales por pagar a Corto Plazo		0.01	1,494,037.65	1,494,037.65		0.01
'2111-0001-0000-0000	IDEFEY		0.01	1,494,037.65	1,494,037.65		0.01
'2112-0000-0000-0000	Proveedores Por Pagar a CP		1,120,234.38	1,344,015.37	981,826.63		758,045.64
'2112-1000-0000-0000	Proveedores Por Gastos		204,728.54	1,070,060.37	981,826.63		118,492.80
'2112-1000-0017-0000	RadioMovil Dipsa SA de CV		0.14	16,613.00	16,613.00		0.14
'2112-1000-0048-0000	Seguros Banorte SA de CV Grupo Financiero Banorte		60.00	3,960.00	3,960.00		60.00
'2112-1000-0125-0000	Secretaría de Administración y Finanzas		78,385.45	76,385.00	78,244.97		78,245.42
'2112-1000-0370-0000	QUIMICA BIODEGRADABLE DE MANTENIMIENTO		-0.01	4,191.94	4,191.94		-0.01
'2112-1000-0417-0000	DISTRIBUIDORA MIRUPER S DE RL DE CV		0.02	0.00	0.00		0.02

Cuenta Pública 2021

Notas a los Estados Financieros

Al 31 de Octubre de 2021

(Pesos)

Ente Público: INSTITUTO PARA EL DESARROLLO Y CERTIFICACION DE LA INFRAESTRUCTURA
FISICA EDUCATIVA Y ELECTRICA DE YUCATAN

'2112-1000-0420-0000	KAREN ABRIL ESTRELLA GUTIERREZ		0.01	8,927.36	8,927.36		0.01
'2112-1000-0453-0000	Refrimart de México SA de CV		0.02	0.00	0.00		0.02
'2112-1000-0456-0000	Priego Castro Arcos y Asociados SC		34,707.20	69,414.40	69,414.40		34,707.20
'2112-1000-0499-0000	Carsal Administración y Operación Especializada SA		0.00	3,480.00	6,960.00		3,480.00
'2112-2000-0000-0000	Proveedores Por Adquisiciones		915,507.76	273,955.00	0.00		641,552.76
'2112-2000-0127-0000	KAF Suministros y Servicios S de RL de CV		915,507.76	273,955.00	0.00		641,552.76
'2112-2000-0127-8640	#8640 Fam Superior 2021		915,507.76	273,955.00	0.00		641,552.76
'2112-3000-0000-0000	Proveedores Por Mantenimiento		0.08	0.00	0.00		0.08
'2112-3000-0004-0000	MK2 Grupo Constructor S de RL de CV		0.08	0.00	0.00		0.08
'2112-3000-0004-3894	#3894 FAM BASICA 2019		0.08	0.00	0.00		0.08
'2113-0000-0000-0000	Contratistas por Obras públicas por Pagar CP		-0.23	23,332,454.72	23,332,454.72		-0.23
'2113-0041-0000-0000	Mas Constructora SA de CV		-0.01	111,810.92	111,810.92		-0.01
'2113-0041-3894-0000	#3894 Fam Basica 2019		-0.01	0.00	0.00		-0.01
'2113-0060-0000-0000	Constructora Luboro SA de CV		0.01	0.00	0.00		0.01
'2113-0060-1516-0000	#1516 Remanentes Fam Basica 2019		0.01	0.00	0.00		0.01
'2113-0120-0000-0000	GE Construcciones, S.A.de C.V.		0.01	0.00	0.00		0.01
'2113-0120-1516-0000	#1516 Remanentes Fam Basica 2019		0.01	0.00	0.00		0.01
'2113-0131-0000-0000	Constructora PCH SA de CV		0.02	0.00	0.00		0.02
'2113-0131-1516-0000	#1516 Remanentes Fam Basica 2019		0.02	0.00	0.00		0.02
'2113-0162-0000-0000	Constructora Argon SA de CV		0.01	0.00	0.00		0.01
'2113-0162-3894-0000	#3894 Fam Basica 2019		0.01	0.00	0.00		0.01
'2113-0199-0000-0000	Fernando Diaz Carrillo		-0.31	158,017.03	158,017.03		-0.31
'2113-0199-9136-0000	#9136 Fam Basica 2020		-0.31	0.00	0.00		-0.31
'2113-0298-0000-0000	Antonio Escamilla Rodriguez		-0.01	0.00	0.00		-0.01
'2113-0298-1216-0000	#1216 Escuelas Tiempo Completo 2019		-0.01	0.00	0.00		-0.01
'2113-0321-0000-0000	Constructora Cubyc Peninsular SA de CV		0.01	0.00	0.00		0.01
'2113-0321-1516-0000	#1516 Remanentes Fam Basica 2019		0.01	0.00	0.00		0.01
'2113-0328-0000-0000	Ingenieria Hidraulica del Caribe SA de CV		0.01	0.00	0.00		0.01
'2113-0328-3894-0000	#3894 Fam Basica 2019		0.01	0.00	0.00		0.01
'2113-0335-0000-0000	Inmobiliaria Proyectos y Edificaciones SA de CV		0.09	0.00	0.00		0.09
'2113-0335-3894-0000	#3894 Fam Basica 2019		0.08	0.00	0.00		0.08
'2113-0335-9136-0000	#9136 Fam Basica 2020		0.01	0.00	0.00		0.01
'2113-0342-0000-0000	Corporacion Constructora del Ste Mexicano		-0.01	0.00	0.00		-0.01
'2113-0342-1516-0000	#1516 Rem Fam Basica 2019		-0.01	0.00	0.00		-0.01
'2113-0377-0000-0000	Juan Bautista Moo Rodriguez		0.01	163,421.89	163,421.89		0.01
'2113-0377-1516-0000	#1516 Remanente FAM BASICA 2019 Santander		0.01	0.00	0.00		0.01

Cuenta Pública 2021

Notas a los Estados Financieros

Al 31 de Octubre de 2021

(Pesos)

Ente Público: INSTITUTO PARA EL DESARROLLO Y CERTIFICACION DE LA INFRAESTRUCTURA FISICA EDUCATIVA Y ELECTRICA DE YUCATAN

'2113-0404-0000-0000	Tomas Antonio Romano Yah		-0.02	0.00	0.00		-0.02
'2113-0404-1481-0000	1481 Expansion de la Educ. Inicial 2020		-0.02	0.00	0.00		-0.02
'2113-0431-0000-0000	Hassten Construcción SA de CV		0.03	0.00	0.00		0.03
'2113-0431-1377-0000	#1377 Fam Superior 2019		0.03	0.00	0.00		0.03
'2113-0500-0000-0000	Raul Fernando Navarrete Guevara		0.02	0.00	0.00		0.02
'2113-0500-6990-0000	6990 FAM BASICA 2018		0.02	0.00	0.00		0.02
'2113-0510-0000-0000	Comercializadora Camino, S.A. de C.V.		-0.01	0.00	0.00		-0.01
'2113-0510-3894-0000	#3894 Fam Basica 2019		-0.01	0.00	0.00		-0.01
'2113-0523-1905-0000	#1905 Expansion de la Educ Inicial 2019		-0.01	0.00	0.00		-0.01
'2113-0523-9136-0000	#9136 Fam Basica 2020		0.01	0.00	0.00		0.01
'2113-0534-0000-0000	PLANISUR SA de CV		-0.01	0.00	0.00		-0.01
'2113-0534-3894-0000	#3894 Fam Basica 2019		-0.01	0.00	0.00		-0.01
'2113-0575-0000-0000	Proxima y Construcciones SA de CV		-0.01	0.00	0.00		-0.01
'2113-0575-3894-0000	#3894 Fam Basica 2019		-0.01	0.00	0.00		-0.01
'2113-0587-0000-0000	Eugenia Pech Canul		0.20	0.00	0.00		0.20
'2113-0587-3894-0000	#3894 Fam Basca 2019		0.20	0.00	0.00		0.20
'2113-0590-0000-0000	Grupo Inmobiliario APLA SA de CV		0.01	164,963.09	164,963.09		0.01
'2113-0590-3894-0000	#3894 Fam Basica 2019		0.01	0.00	0.00		0.01
'2113-0591-0000-0000	Construccion y Proyectos Electricos Face S RL CV		0.01	0.00	0.00		0.01
'2113-0591-1516-0000	#1516 Remanente FAM BASICA 2019 Santander		0.01	0.00	0.00		0.01
'2113-0592-0000-0000	SIGRO Proyectos y Construcciones S de R.L de C.V		0.01	0.00	0.00		0.01
'2113-0592-1377-0000	#1377 Fam Superior 2019		0.01	0.00	0.00		0.01
'2113-0593-0000-0000	DIPAMSA SA de CV		-0.01	0.00	0.00		-0.01
'2113-0593-1516-0000	#1516 Remanentes Fam Basica 2019		-0.01	0.00	0.00		-0.01
'2113-0595-0000-0000	Construccion e Instalaciones del Sureste SA de CV		-0.01	0.00	0.00		-0.01
'2113-0595-3894-0000	#3894 Fam Basica 2019		-0.01	0.00	0.00		-0.01
'2113-0601-0000-0000	Arveral Diseño y Construccion S.C.P		0.01	0.00	0.00		0.01
'2113-0601-1166-0000	#1166 Fam Media Superior 2019		0.01	0.00	0.00		0.01
'2113-0602-0000-0000	Rafael Arcos Mendoza		-0.12	0.00	0.00		-0.12
'2113-0602-3894-0000	#3894 Fam Basica 2019		-0.12	0.00	0.00		-0.12
'2113-0603-0000-0000	S&K Construcciones SA de CV		-0.01	0.00	0.00		-0.01
'2113-0603-1377-0000	#1377 Fam Superior 2019		-0.01	0.00	0.00		-0.01
'2113-0604-0000-0000	Corporativo Peninsular Camino Real S.A de C.V		0.01	0.00	0.00		0.01
'2113-0604-1166-0000	#1166 Fam Media Superior 2019		0.01	0.00	0.00		0.01
'2113-0605-0000-0000	Tellus Proyectos del Sureste S.A de C.V		-0.01	0.00	0.00		-0.01
'2113-0605-1377-0000	#1377 Fam Superior 2019		-0.01	0.00	0.00		-0.01

Cuenta Pública 2021

Notas a los Estados Financieros

Al 31 de Octubre de 2021

(Pesos)

Ente Público: INSTITUTO PARA EL DESARROLLO Y CERTIFICACION DE LA INFRAESTRUCTURA FISICA EDUCATIVA Y ELECTRICA DE YUCATAN

'2113-0608-0000-0000	Jose Daniel Rubio Acevedo		-0.01	0.00	0.00		-0.01
'2113-0608-9136-0000	#9136 Fam Basica 2020		-0.01	0.00	0.00		-0.01
'2113-0609-0000-0000	Carlos Manuel Ambrosio Sanchez		0.01	0.00	0.00		0.01
'2113-0609-3894-0000	#3894 Fam Basica 2019		0.01	0.00	0.00		0.01
'2113-0611-0000-0000	Hidrosistemas de la Peninsula S.A de C.V.		-0.01	90,078.01	90,078.01		-0.01
'2113-0611-3894-0000	#3894 Fam Basica 2019		-0.01	0.00	0.00		-0.01
'2113-0613-0000-0000	Costos Residenciales del Poniente SA de CV		-0.02	0.00	0.00		-0.02
'2113-0613-3894-0000	#3894 Fam Basica 2019		-0.02	0.00	0.00		-0.02
'2113-0616-0000-0000	Miguel Angel Rodriguez Cardenas		-0.01	0.00	0.00		-0.01
'2113-0616-3894-0000	#3894 Fam Basica 2019		-0.01	0.00	0.00		-0.01
'2113-0617-0000-0000	SMR Constructora SA de CV		0.01	0.00	0.00		0.01
'2113-0617-3894-0000	#3894 Fam Basica 2019		0.01	0.00	0.00		0.01
'2113-0618-0000-0000	Teresita del Carmen Castillo Moo		-0.01	0.00	0.00		-0.01
'2113-0618-3894-0000	#3894 Fam Basica 2019		-0.01	0.00	0.00		-0.01
'2113-0621-0000-0000	Omar Escalante Ongay		-0.11	372,463.19	372,463.19		-0.11
'2113-0621-3894-0000	#3894 Fam Basica 2019		-0.01	0.00	0.00		-0.01
'2113-0621-9136-0000	#9136 Fam Basica 2020		-0.10	0.00	0.00		-0.10
'2113-0625-0000-0000	Operaciones Comerciales Valle Pacheco SA de CV		0.01	0.00	0.00		0.01
'2113-0625-1905-0000	#1905 PROGRAMA EXP. DE LA EDUC. INICIAL		0.01	0.00	0.00		0.01
'2113-0628-1515-0000	#1516 Remanentes Fam Basica 2019		-0.01	0.00	0.00		-0.01
'2113-0628-9136-0000	#9136 Fam Basica 2020		0.01	0.00	0.00		0.01
'2113-0831-0000-0000	Luis Alberto Cano y Pool		0.01	0.00	0.00		0.01
'2113-0631-3894-0000	#3894 Fam Basica 2019		0.01	0.00	0.00		0.01
'2113-0835-0000-0000	Rosor Servicios y Proyectos S.A de C.V		0.01	0.00	0.00		0.01
'2113-0635-9136-0000	#9136 Fam Basica 20		0.01	0.00	0.00		0.01
'2113-0664-0000-0000	Ordico S.A de C.V		-0.03	80,530.21	80,530.21		-0.03
'2113-0664-9136-0000	#9136 Fam Basica 2020		-0.03	0.00	0.00		-0.03
'2117-0000-0000-0000	Retenciones y Contribuciones por Pagar a CP		1,127,187.28	903,292.80	997,296.39		1,221,190.87
'2117-0001-0000-0000	I.S.P.T.		203,182.28	224,672.00	231,392.88		209,902.16
'2117-0001-1000-0000	I.S.P.T Sueldos Base		203,182.18	224,672.00	231,392.88		209,903.04
'2117-0001-2000-0000	ISPT Asimilables		-0.88	0.00	0.00		-0.88
'2117-0002-0000-0000	*10% ISR Retenido		0.41	0.00	0.00		0.41
'2117-0002-6078-0000	#6078 Participaciones Federales 2020		0.06	0.00	0.00		0.06
'2117-0002-8756-0000	#38756 Gto Corriente Bmex		0.35	0.00	0.00		0.35
'2117-0006-0000-0000	Cuotas Isstey		181,744.32	364,481.16	366,649.23		182,912.39
'2117-0006-0008-0000	*8% Cuotas Empleados		66,641.72	134,062.02	134,491.65		67,271.35

Cuenta Pública 2021

Notas a los Estados Financieros

Al 31 de Octubre de 2021

(Pesos)

Ente Público: INSTITUTO PARA EL DESARROLLO Y CERTIFICACION DE LA INFRAESTRUCTURA
FISICA EDUCATIVA Y ELECTRICA DE YUCATAN

'2117-0006-0012-0000	'13.75% Cuota Patronal		114,902.60	230,419.14	231,157.58		115,641.04
'2117-0009-0000-0000	Prestamos ISSTEY		43,931.68	86,163.36	85,566.00		43,334.32
'2117-0009-0602-0000	Dir. Administración		26,444.98	52,448.29	51,918.40		25,915.09
'2117-0009-0803-0000	Dir. Construcción		9,093.96	18,187.92	18,187.92		9,093.96
'2117-0009-0604-0000	Dir. Proyectos		500.00	1,000.00	1,000.00		500.00
'2117-0009-0605-0000	Dir. Control y Normatividad		1,584.74	3,169.48	3,169.48		1,584.74
'2117-0009-0607-0000	Dir. Electrificación y Electricidad		6,308.00	11,357.67	11,290.20		6,240.53
'2117-0010-0000-0000	penalizaciones		697,281.24	36,758.80	123,470.80		783,993.24
'2117-0010-0039-0000	Suministros y Mtos Integrales SA CV		20,380.48	0.00	0.00		20,380.48
'2117-0010-0039-2321	#2321 Fam Potenciado		20,380.48	0.00	0.00		20,380.48
'2117-0010-0065-0000	Corporativo OCE del Ste SA de CV		8,512.53	0.00	0.00		8,512.53
'2117-0010-0065-2321	'2321 FAM POTENCIADO		8,512.53	0.00	0.00		8,512.53
'2117-0010-0117-0000	Edificaciones del Mayab, S.A. de C.V.		14,140.33	0.00	0.00		14,140.33
'2117-0010-0117-2321	'2321 FAM POTENCIADO		14,140.33	0.00	0.00		14,140.33
'2117-0010-0132-0000	Vinamo SA de CV		1,683.04	0.00	0.00		1,683.04
'2117-0010-0132-1035	#1035 Fam Basica 2021		1,683.04	0.00	0.00		1,683.04
'2117-0010-0136-0000	Tunkas Construcciones SA de CV		12,907.68	0.00	0.00		12,907.68
'2117-0010-0136-2321	#2321 Fam Potenciado		12,907.68	0.00	0.00		12,907.68
'2117-0010-0147-0000	Grupo Waga S.A. de C.V.		0.00	0.00	8,689.07		8,689.07
'2117-0010-0147-2321	#2321 Fam Potenciado		0.00	0.00	8,689.07		8,689.07
'2117-0010-0153-0000	José Asuncion Castro Encalada		25,722.55	0.00	0.00		25,722.55
'2117-0010-0153-2321	'2321 fam potenciado		25,722.55	0.00	0.00		25,722.55
'2117-0010-0160-0000	Promotora y Comercializadora de Bienes Raíces		6,573.68	0.00	0.00		6,573.68
'2117-0010-0160-2321	#2321 IDEFEY Fam Potenciado 2015 Santander		6,573.68	0.00	0.00		6,573.68
'2117-0010-0161-0000	E y G Control de Obras SA de CV		0.00	0.00	110.16		110.16
'2117-0010-0161-1035	#1035 Fam Basica 2021		0.00	0.00	110.16		110.16
'2117-0010-0162-0000	Constructora Argon SA de CV		504.74	0.00	0.00		504.74
'2117-0010-0162-2321	#2321 Fam Potenciado		504.74	0.00	0.00		504.74
'2117-0010-0177-0000	Construcciones y Negocios del Golfo SA de CV		2,258.55	0.00	0.00		2,258.55
'2117-0010-0177-2321	'2321 fam potenciado		2,258.55	0.00	0.00		2,258.55
'2117-0010-0188-0000	Jose Jesus Lizama Lizama		0.00	0.00	459.39		459.39
'2117-0010-0188-1035	#1035 Fam Basica 2021		0.00	0.00	459.39		459.39
'2117-0010-0199-0000	Fernando Diaz Carrillo		0.01	0.00	0.00		0.01
'2117-0010-0199-9136	#9136 Fam Basica 2020		0.01	0.00	0.00		0.01
'2117-0010-0214-0000	Siurus Constructora S de RL de CV		8,554.60	0.00	0.00		8,554.60
'2117-0010-0214-2321	#2321 Fam Potenciado		8,554.60	0.00	0.00		8,554.60

Cuenta Pública 2021

Notas a los Estados Financieros

Al 31 de Octubre de 2021

(Pesos)

Ente Público: INSTITUTO PARA EL DESARROLLO Y CERTIFICACION DE LA INFRAESTRUCTURA
FISICA EDUCATIVA Y ELECTRICA DE YUCATAN

'2117-0010-0229-0000	Grupo edeca SA de CV		0.00	0.00	382.89	382.89
'2117-0010-0229-1035	#1035 Fam Basica 2021		0.00	0.00	382.89	382.89
'2117-0010-0241-0000	Construccion y Supervisión VAVEL SA de CV		751.16	0.00	0.00	751.16
'2117-0010-0241-2321	#2321 Fam Potenciado		751.16	0.00	0.00	751.16
'2117-0010-0272-0000	Consortio Peninsular SA de CV		901.48	0.00	0.00	901.48
'2117-0010-0272-2321	'2321 ESCUELAS AL CIEN		901.48	0.00	0.00	901.48
'2117-0010-0279-0000	DISEÑO E INGENIERIA PENINSULAR		1,220.17	0.00	0.00	1,220.17
'2117-0010-0279-2321	'2321 Fam Potenciado		1,220.17	0.00	0.00	1,220.17
'2117-0010-0291-0000	Monty Construcciones SA de CV		9,672.33	0.00	0.00	9,672.33
'2117-0010-0291-2321	#2321 Fam Potenciado		9,672.33	0.00	0.00	9,672.33
'2117-0010-0303-0000	JESUS ALFREDO CERVANTES GUARDIAN		608.75	0.00	0.00	608.75
'2117-0010-0303-2321	'2321 FAM POTENCIADO		608.75	0.00	0.00	608.75
'2117-0010-0321-0000	Constructora CUBYC Peninsular SA de CV		6,193.03	0.00	0.00	6,193.03
'2117-0010-0321-2321	'2321 fam potenciado		6,193.03	0.00	0.00	6,193.03
'2117-0010-0322-0000	Luis Alberto Canto Chay		1,778.88	0.00	0.00	1,778.88
'2117-0010-0322-2321	#2321 Fam Potenciado		1,778.88	0.00	0.00	1,778.88
'2117-0010-0324-0000	Construredi SA de CV		309.91	0.00	0.00	309.91
'2117-0010-0324-2321	#2321 Fam Potenciado Santander		309.91	0.00	0.00	309.91
'2117-0010-0348-0000	Raul Jose Roche Lara		38,835.37	0.00	0.00	38,835.37
'2117-0010-0348-2321	#2321 Fam Potenciado		38,835.37	0.00	0.00	38,835.37
'2117-0010-0351-0000	Margom Construcciones SA de CV		8,111.24	0.00	0.00	8,111.24
'2117-0010-0351-2321	#2321 Fam Potenciado		8,111.24	0.00	0.00	8,111.24
'2117-0010-0366-0000	Casas Conde SA de CV		24,813.07	0.00	0.00	24,813.07
'2117-0010-0366-2321	#2321 Fam Potenciado		24,813.07	0.00	0.00	24,813.07
'2117-0010-0391-0000	Constructora Regional Corporativa SA de CV		0.00	0.00	5,604.32	5,604.32
'2117-0010-0391-1035	#1035 Fam Basica 2021		0.00	0.00	5,604.32	5,604.32
'2117-0010-0405-0000	DISEÑO E INGENIERIA PENINSULAR		1,088.57	0.00	0.00	1,088.57
'2117-0010-0405-2321	#2321 FAM POTENCIADO		1,088.57	0.00	0.00	1,088.57
'2117-0010-0406-0000	CONSTRUCCIONES Y MAQUINARIA DHARMA SA DE CV		6,444.99	0.00	0.00	6,444.99
'2117-0010-0406-2321	'2321 FAM POTENCIADO		6,444.99	0.00	0.00	6,444.99
'2117-0010-0415-0000	Grupo Constructor Torneva SA de CV		1,463.51	0.00	0.00	1,463.51
'2117-0010-0415-2321	#2321 IDEFEY Fam Potenciado 2015 Santander		1,463.51	0.00	0.00	1,463.51
'2117-0010-0416-0000	Carpis SA de CV		16,420.82	0.00	0.00	16,420.82
'2117-0010-0416-2321	'2321 FAM POTENCIADO		16,420.82	0.00	0.00	16,420.82
'2117-0010-0431-0000	Hassten Construccion SA de CV		100,499.39	0.00	0.00	100,499.39
'2117-0010-0431-2321	#2321 Fam Potenciado		100,499.39	0.00	0.00	100,499.39

Cuenta Pública 2021

Notas a los Estados Financieros

Al 31 de Octubre de 2021

(Pesos)

Ente Público: INSTITUTO PARA EL DESARROLLO Y CERTIFICACION DE LA INFRAESTRUCTURA FISICA EDUCATIVA Y ELECTRICA DE YUCATAN

'2117-0010-0433-0000	Josue Arturo Moo Gonzalez		3,771.03	0.00	0.00	3,771.03
'2117-0010-0433-2321	#2321 Idefey Fam Potenciado		3,771.03	0.00	0.00	3,771.03
'2117-0010-0436-0000	Infraestructura Peninsular SA de CV		6,254.23	0.00	0.00	6,254.23
'2117-0010-0436-2321	#2321 ESCUELAS AL CIEN		6,254.23	0.00	0.00	6,254.23
'2117-0010-0437-0000	Mericonstruye SA de CV		1,886.58	0.00	3,550.16	5,436.74
'2117-0010-0437-1035	#1035 Fam Basica 2021		1,886.58	0.00	3,550.16	5,436.74
'2117-0010-0442-0000	Comercializadora Fed S de RL de CV		8,247.05	0.00	0.00	8,247.05
'2117-0010-0442-2321	#2321 Fam Potenciado		8,247.05	0.00	0.00	8,247.05
'2117-0010-0444-0000	Ele Carfelo SA de CV		1,432.86	0.00	0.00	1,432.86
'2117-0010-0444-2321	#2321 Fam Potenciado		1,432.86	0.00	0.00	1,432.86
'2117-0010-0449-0000	Grupo SM, S de R.L. de C.V.		2,943.08	0.00	0.00	2,943.08
'2117-0010-0449-2321	#2321 Fam Potenciado Santander		2,943.08	0.00	0.00	2,943.08
'2117-0010-0528-0000	Alfredo Ruiz Victoria		7,203.56	0.00	0.00	7,203.56
'2117-0010-0528-2321	#2321 Fam Potenciado Santander		7,203.56	0.00	0.00	7,203.56
'2117-0010-0529-0000	DDR SA DE CV		1,277.42	0.00	0.00	1,277.42
'2117-0010-0529-2321	#2321 Fam Potenciado		1,277.42	0.00	0.00	1,277.42
'2117-0010-0534-0000	Planisur SA de CV		80,365.82	13,463.03	6,295.08	75,197.87
'2117-0010-0534-2321	#2321 Fam Potenciado		80,365.82	13,463.03	8,296.08	75,197.87
'2117-0010-0542-0000	Ideas Arquitectos S.A. de C.V.		1,293.76	0.00	0.00	1,293.76
'2117-0010-0542-2321	#2321 Fam Potenciado Santander		1,293.76	0.00	0.00	1,293.76
'2117-0010-0543-0000	Construcciones Bienes Raices Tello Salazar SA CV		37,539.37	0.00	0.00	37,539.37
'2117-0010-0543-2321	#2321 Fam Potenciado		37,539.37	0.00	0.00	37,539.37
'2117-0010-0549-0000	Oscar Manuel Sarabia Maldonado		4,361.04	0.00	0.00	4,361.04
'2117-0010-0549-2321	#2321 Fam Potenciado		4,361.04	0.00	0.00	4,361.04
'2117-0010-0570-0000	Carlos Manuel Uicab Crespo		3,832.65	0.00	0.00	3,832.65
'2117-0010-0570-2321	#2321 Fam Potenciado Santander		3,832.65	0.00	0.00	3,832.65
'2117-0010-0571-0000	Saycosur, S.A. de C.V.		3,586.45	0.00	0.00	3,586.45
'2117-0010-0571-2321	#2321 Fam Potenciado Santander		3,586.45	0.00	0.00	3,586.45
'2117-0010-0595-0000	Construccion e Instalaciones del Sureste SA de CV		0.00	0.00	317.73	317.73
'2117-0010-0595-2321	#2321 Fam Potenciado		0.00	0.00	317.73	317.73
'2117-0010-0675-0000	Leydi Elizabeth Valdez Rivero		0.06	0.00	0.00	0.06
'2117-0010-0675-9136	#9136 Fam Básica		0.06	0.00	0.00	0.06
'2117-0010-0677-0000	Riegos Especializados del Sureste SA de CV		23,027.03	0.00	0.00	23,027.03
'2117-0010-0677-2321	#2321 Fam Potenciado		23,027.03	0.00	0.00	23,027.03
'2117-0010-0688-0000	Servicios de Construccion Agacor SA de CV		6,019.45	0.00	1,083.93	7,103.38
'2117-0010-0688-2321	#2321 Fam Potenciado		6,019.45	0.00	1,083.93	7,103.38

Cuenta Pública 2021

Notas a los Estados Financieros

Al 31 de Octubre de 2021

(Pesos)

Ente Público: INSTITUTO PARA EL DESARROLLO Y CERTIFICACION DE LA INFRAESTRUCTURA
FISICA EDUCATIVA Y ELECTRICA DE YUCATAN

'2117-0010-0689-0000	Edificadora y Constructora del Sur SA de CV	7,497.07	0.00	0.00	7,497.07
'2117-0010-0689-2321	#2321 Fam Potenciado	7,497.07	0.00	0.00	7,497.07
'2117-0010-0690-0000	Gener Roman Zapata Blanco	36,168.86	20,362.04	16,590.70	32,397.52
'2117-0010-0690-1035	#1035 Fam Basica 2021 Compañía Constructora	15,806.82	0.00	16,590.70	32,397.52
'2117-0010-0691-0000	Obras y Negocios Peninsulares SA de CV	14,869.96	0.00	0.00	14,869.96
'2117-0010-0691-2321	#2321 Fam Potenciado	14,869.96	0.00	0.00	14,869.96
'2117-0010-0692-0000	Redas y Canalizaciones del Sureste SA de CV	3,696.35	0.00	7,581.23	11,277.58
'2117-0010-0692-1035	#1035 Fam Basica 2021	3,696.35	0.00	7,581.23	11,277.58
'2117-0010-0694-0000	Desarrolladora Montes de Ame SA de CV	2,933.73	2,933.73	2,027.51	2,027.51
'2117-0010-0694-1035	#1035 Fam Basica 2021	0.00	0.00	2,027.51	2,027.51
'2117-0010-0695-0000	Manuel de Atocha Cortez Alcocer	6,625.99	0.00	0.00	6,625.99
'2117-0010-0695-2321	#2321 Fam Potenciado	6,625.99	0.00	0.00	6,625.99
'2117-0010-0698-0000	FM Urbanizadora SA de CV	10,632.89	0.00	6,346.93	16,979.82
'2117-0010-0698-2321	#2321 Fam Potenciado	10,632.89	0.00	6,346.93	16,979.82
'2117-0010-0697-0000	MH Empresarial de la Peninsula SA de CV	94.56	0.00	0.00	94.56
'2117-0010-0697-2321	#2321 Fam Potenciado	94.56	0.00	0.00	94.56
'2117-0010-0698-0000	Tygar Mexico SA de CV	92,807.31	0.00	0.00	92,807.31
'2117-0010-0698-2321	#2321 Fam potenciado	92,807.31	0.00	0.00	92,807.31
'2117-0010-0699-0000	SRI Construcciones SA de CV	8,562.22	0.00	0.00	8,562.22
'2117-0010-0699-2321	#2321 Fam potenciado	8,562.22	0.00	0.00	8,562.22
'2117-0010-0700-0000	Raul Humberto Carrillo Vera	0.00	0.00	325.12	325.12
'2117-0010-0700-2321	#2321 Fam Potenciado	0.00	0.00	325.12	325.12
'2117-0010-0701-0000	Fasilitas del Mayab S de RL de CV	0.00	0.00	14,223.18	14,223.18
'2117-0010-0701-2321	#2321 Fam Potenciado	0.00	0.00	14,223.18	14,223.18
'2117-0010-0702-0000	Dipamsa SA de CV	0.00	0.00	45,758.43	45,758.43
'2117-0010-0702-2321	#2321 Fam Potenciado	0.00	0.00	45,758.43	45,758.43
'2117-0010-0722-0000	Sauja Constructra SA de CV	0.00	0.00	868.28	868.28
'2117-0010-0722-1035	#1035 Fam Basica 2021	0.00	0.00	868.28	868.28
'2117-0010-0724-0000	Desarrollo Construccion y Diseño S.A de CV	0.00	0.00	272.71	272.71
'2117-0010-0724-1035	#1035 Fam Basica 2021	0.00	0.00	272.71	272.71
'2117-0010-0739-0000	Angel Fernando Chacon Gonzalez	0.00	0.00	983.98	983.98
'2117-0010-0739-1035	#1035 Fam Basica 2021	0.00	0.00	983.98	983.98
'2117-0011-0000-0000	*Retenciones 2 al millar CMIC	-193.68	33,891.95	33,891.95	-193.68
'2117-0011-2015-0000	Cuentas de Programas 2015	-0.01	0.00	0.00	-0.01
'2117-0011-1547-0000	#1547 Proexoe 2015 ITS Valladolid Scotiabank	-0.01	0.00	0.00	-0.01
'2117-0011-2016-0000	Cuentas de Programas 2016	0.01	0.00	0.00	0.01

Cuenta Pública 2021

Notas a los Estados Financieros

Al 31 de Octubre de 2021

(Pesos)

Ente Público: INSTITUTO PARA EL DESARROLLO Y CERTIFICACION DE LA INFRAESTRUCTURA FISICA EDUCATIVA Y ELECTRICA DE YUCATAN

'2117-0011-0119-0000	#0119 Rec Estatales 2016 Valladolid Scotiabank		0.01	0.00	0.00		0.01
'2117-0011-2019-0000	Cuentas de Programas 2019		-193.88	0.00	0.00		-193.88
'2117-0011-1516-0000	#1516 Remanente FAM BASICA 2019 Santander		-193.88	0.00	0.00		-193.88
'2117-0012-0000-0000	*Retenciones 5 al millar SECODAM		1,242.23	157,325.53	157,325.53		1,242.23
'2117-0012-1000-0000	Ret 5% Estatales		-347.87	104,242.35	104,242.35		-347.87
'2117-0012-3894-0000	#3894 Fam Basica 2019 Santander		-347.99	0.00	0.00		-347.99
'2117-0012-9136-0000	#9136 Fam Basica 2020		0.12	0.00	0.00		0.12
'2117-0012-2000-0000	Ret 5% Federales		1,590.10	53,083.18	53,083.18		1,590.10
'2117-0012-1516-0000	#1516 Remanente FAM BASICA 2019 Santander		1,590.10	0.00	0.00		1,590.10
'2119-0000-0000-0000	Otras Ctas por Pagar a Corto Plazo		0.01	27,101.25	27,101.25		0.01
'2119-0050-0000-0000	Guillermo Julian Braga Canto		0.01	13,297.89	13,297.89		0.01

Fondos en Admón. A corto Plazo

Los Fondos en Admón. A corto Plazo son de \$ 374, 334, 882.64

Al 31 de Octubre, Presentada de la siguiente manera:

Cuenta	Nombre	Saldo Iniciales		Saldo		Actuales	
		Deudor	Acreedor	Cargos	Abonos	Deudor	Acreedor
'2162-0000-0000-0000	Fondos en Admon a Corto Plazo		370,127,292.67	2,188,852.84	6,396,532.81		374,334,882.64
'2162-0313-0000-0000	#0313 Fonden		0.57	0.00	0.00		0.57
'2162-2321-0000-0000	#2321 IDEFEY Fam Potenciado 2015 Santander		370,127,202.10	2,188,852.84	6,396,532.81		374,334,882.07

II) NOTAS AL ESTADO DE ACTIVIDADES

Ingresos de Gestión

- I. Los Ingresos por presupuesto obtenidos al 31 de Octubre de 2021 ascienden a la cantidad de \$179, 489.53 , integrados de la siguiente manera:

Cuenta	Nombre	Saldo Iniciales		Saldo		Actuales	
		Deudor	Acreedor	Cargos	Abonos	Deudor	Acreedor
'4100-0000-0000-0000	INGRESOS DE GESTION		164,681.28	0.00	14,808.25		179,489.53
'4150-0000-0000-0000	Productos de Tipo Corriente		164,681.28	0.00	14,808.25		179,489.53
'4151-0000-0000-0000	Productos		164,681.28	0.00	14,808.25		179,489.53
'4151-1000-0000-0000	Ingresos por intereses		164,681.28	0.00	14,808.25		179,489.53
'4151-1000-0403-0000	#0403 Idefecy-Soriana		0.01	0.00	0.00		0.01
'4151-1000-0411-0000	#0411 Univ Tec Metropolitana IEPAC 2020		3.17	0.00	0.00		3.17
'4151-1000-0472-0000	#0472 Rem Fam Potenciado 2020		660.73	0.00	0.00		660.73
'4151-1000-0627-0000	#0627 Univ Tec Poniente Fam Superior 2020		348.00	0.00	0.00		348.00

Cuenta Pública 2021

Notas a los Estados Financieros

Al 31 de Octubre de 2021

(Pesos)

Ente Público: INSTITUTO PARA EL DESARROLLO Y CERTIFICACION DE LA INFRAESTRUCTURA FISICA EDUCATIVA Y ELECTRICA DE YUCATAN

'4151-1000-0870-0000	#08705 IDEFEY Gtos de Sup Fam Potenciado 2015	309.53	0.00	49.62	359.15
'4151-1000-1035-0000	#1035 Fam Basica 2021	75,080.26	0.00	6,088.27	81,168.53
'4151-1000-1093-0000	#1093 Univ La Uno Fam Superior 2020	6,041.49	0.00	0.00	6,041.49
'4151-1000-1174-0000	#1174 Pacten 2019	3,050.59	0.00	0.00	3,050.59
'4151-1000-1383-0000	#1383 Pacten 2019-2020	0.01	0.00	0.00	0.01
'4151-1000-1388-0000	#1388 Escuelas de Tiempo Completo 2020	248.85	0.00	0.00	248.85
'4151-1000-1412-0000	#1412 Univ Tec Metropol Fam Superior 2020	423.02	0.00	0.00	423.02
'4151-1000-1461-0000	#1461 Exp de la Educ Inicial 2020	186.22	0.00	0.00	186.22
'4151-1000-1882-0000	#1882 Recursos de Años Anteriores	7,132.75	0.00	273.89	7,406.64
'4151-1000-1905-0000	#1905 Expansion de la Educ Inicial	1,571.46	0.00	0.00	1,571.46
'4151-1000-2025-0000	#2025 Gasto Corriente 2009 Inverlat	5.27	0.00	0.55	5.82
'4151-1000-2472-0000	#2472 Pacten 2019-2020 Dzidzantún	0.01	0.00	0.00	0.01
'4151-1000-3271-0000	#3271 Recursos Propios 101	6,404.70	0.00	46.14	6,450.84
'4151-1000-3498-0000	#3498 Recursos Propios 2020	2.66	0.00	0.00	2.66
'4151-1000-3753-0000	#3753 Fafef 2020 Electrificación	2.55	0.00	0.00	2.55
'4151-1000-3809-0000	#3809 Univ Tec del Centro en Izamal FS2021	124.25	0.00	146.25	270.50
'4151-1000-3882-0000	#3882 Univ Tec del Pon en Maxcanú FS2021	124.25	0.00	146.25	270.50
'4151-1000-3977-0000	#3977 Inst Tec Superior Progreso 2021	326.67	0.00	203.99	530.66
'4151-1000-3986-0000	#3986 Remanente Fam Basica 2020	27,742.41	0.00	0.00	27,742.41
'4151-1000-4001-0000	#4001 Fam Media Superior 2020	1,398.57	0.00	0.00	1,398.57
'4151-1000-4241-0000	#4241 Rec Propios P/Sault y Fam	67.32	0.00	0.00	67.32
'4151-1000-4323-0000	#4323 Idey Reg de Serv de Energia 2021	27.50	0.00	11.64	39.14
'4151-1000-4404-0000	#4404 Univ Politecnica Yuc IEPAC 2020	4.02	0.00	0.00	4.02
'4151-1000-4498-0000	#4498 Participaciones Federales 2021	4,702.49	0.00	644.38	5,346.79
'4151-1000-5268-0000	#5268 Univ Polit Yuc Fam Superior 2020	4,975.80	0.00	0.00	4,975.80
'4151-1000-5591-0000	#5591 Fise 2020	24.32	0.00	0.00	24.32
'4151-1000-5703-0000	#5703 Gasto Corriente 2009 Santander	72.92	0.00	35.94	108.86
'4151-1000-5729-0000	#5729 Fafef-Fondos 2020	53.67	0.00	0.00	53.67
'4151-1000-6051-0000	#6051 Mtro Emer Expansion Educ Inic 2019 Bmx	41.08	0.00	0.00	41.08
'4151-1000-6078-0000	#6078 Participaciones Federales 2020	0.07	0.00	0.00	0.07
'4151-1000-6717-0000	#6717 Tec Tizimin Fam Superior 2020	15.10	0.00	0.00	15.10
'4151-1000-6905-0000	#6905 Normal IEPAC Scotiabank	580.22	0.00	0.60	580.82
'4151-1000-7330-0000	#7330 Expansión de la Educ Inicial 2021	0.03	0.00	0.02	0.05
'4151-1000-8640-0000	#8640 Ins Tec Concal Fam Sup 2021	261.51	0.00	4.20	265.71
'4151-1000-8700-0000	#8700 Profexce 2021	64.08	0.00	66.22	130.30
'4151-1000-8756-0000	#8756 Gto Corriente Bmex	56.74	0.00	14.56	71.30

Cuenta Pública 2021

Notas a los Estados Financieros

Al 31 de Octubre de 2021

(Pesos)

Ente Público: INSTITUTO PARA EL DESARROLLO Y CERTIFICACION DE LA INFRAESTRUCTURA FISICA EDUCATIVA Y ELECTRICA DE YUCATAN

'4151-1000-8781-0000	#8781 Rem Fam Basica 2021	13,070.28	0.00	5,656.00	18,726.28
'4151-1000-8802-0000	#8802 Ins Tec Sup del Sur Fam Sup2021	27.44	0.00	229.44	256.88
'4151-1000-9136-0000	#9136 Fam Basica 2020	9,449.26	0.00	0.00	9,449.26
'4151-1000-9187-0000	#9187 Mantenimiento Emerg Rec Prop101	0.00	0.00	1,190.37	1,190.37

2. Participaciones, Aportaciones, Transferencias:

Ascienden a la cantidad de \$249, 908, 152.12, al 31 de Octubre, Presentada de la siguiente manera:

Cuenta	Nombre	Saldos		Iniciales		Saldos		Actuales
		Deuda	Acreeedor	Acreeedor	Cargos	Abonos	Deuda	
'4200-0000-0000-0000	PARTICIPACIONES, APORTACIONES, TRANSFERENCIAS		180,664,832.76	0.00	69,243,319.36			249,908,152.12
'4220-0000-0000-0000	Transferencias, Asignaciones, Subsidios y Otras Ayud		180,664,832.76	0.00	69,243,319.36			249,908,152.12
'4221-0000-0000-0000	Transferencias Internas y Asignacion al Sector Pub		99,887,188.76	0.00	26,668,224.36			126,555,413.12
'4221-0000-0000-0001	Transferencias y Asignaciones		99,887,188.76	0.00	26,668,224.36			126,555,413.12
'4221-2021-0472-0000	#0472 Remanentes Fam Potenciado		13,106,464.55	0.00	0.00			13,106,464.55
'4221-2021-0870-0000	#0870 Fam Potenciado		1,555,074.24	0.00	0.00			1,555,074.24
'4221-2021-1035-0000	#1035 Fam Basica 2021		25,730,652.00	0.00	0.00			25,730,652.00
'4221-2021-3809-0000	#3809 Univ Tec del Centro en Izamal 2021		3,166,831.65	0.00	395,854.00			3,562,685.65
'4221-2021-3852-0000	#3852 Univ de Oriente en Valladolid 2021		1,188,404.00	0.00	148,550.00			1,336,954.00
'4221-2021-3882-0000	#3882 Univ Tec del Poniente Maxcanú 2021		3,166,831.65	0.00	395,854.00			3,562,685.65
'4221-2021-3921-0000	#3921 Univ Politécnica de Yucatán 2021		3,300,909.25	0.00	412,614.00			3,713,523.25
'4221-2021-3977-0000	#3977 Inst. Tec. Sup Pol. Fam Sup 2021		3,864,802.00	0.00	552,114.00			4,416,916.00
'4221-2021-4323-0000	#4323 Idey Regularizacion de Serv de Energia		660,000.00	0.00	0.00			660,000.00
'4221-2021-4498-0000	#4498 Participaciones Federales		2,817,693.00	0.00	0.00			2,817,693.00
'4221-2021-6890-0000	#6890 PROFEXCE		4,761,754.50	0.00	0.00			4,761,754.50
'4221-2021-6905-0000	#6905 Normal Icpac		2,900,000.00	0.00	0.00			2,900,000.00
'4221-2021-7330-0000	#Exp. de la Educacion Inicial 2021		1,880,000.00	0.00	0.00			1,880,000.00
'4221-2021-8640-0000	#8640 Inst Tec conkal		2,743,752.00	0.00	373,955.00			3,017,707.00
'4221-2021-8700-0000	#8700 Profexce 2021		1,538,000.00	0.00	0.00			1,538,000.00
'4221-2021-8781-0000	#8781 Remanentes Fam Basica 2021		19,596,092.92	0.00	3,500,542.36			23,096,635.28
'4221-2021-8802-0000	#8802 Inst Tec Sup del Sur		7,909,927.00	0.00	988,741.00			8,898,668.00
'4221-2021-9187-0000	#9187 Mantenimiento Emerg Recursos Propios		0.00	0.00	20,000,000.00			20,000,000.00
'4222-0000-0000-0000	Transferencias al Resto del Sector Público		80,777,644.00	0.00	42,575,095.00			123,352,739.00
'4222-2021-0000-0000	Ing. Programas 2021		80,777,644.00	0.00	42,575,095.00			123,352,739.00
'4222-2021-1035-0000	#1035 Fam Basica 2021		37,884,420.00	0.00	8,576,984.00			46,461,404.00
'4222-2021-3271-0000	#3271 Recursos Propios		21,245,038.00	0.00	475,000.00			21,720,038.00

Cuenta Pública 2021

Notas a los Estados Financieros

Al 31 de Octubre de 2021

(Pesos)

Ente Público: INSTITUTO PARA EL DESARROLLO Y CERTIFICACION DE LA INFRAESTRUCTURA FISICA EDUCATIVA Y ELECTRICA DE YUCATAN

'4222-2021-4498-0000	#4498 Participaciones Federales		21,648,186.00	0.00	33,523,211.00		55,171,397.00
----------------------	---------------------------------	--	---------------	------	---------------	--	---------------

Otros Ingresos y Beneficios:

- El rubro de Otros Ingresos obtenidos se informan los montos totales al 31 de Octubre de 2021 es la cantidad de \$1,133,258.64, Presentada de la siguiente manera:

Cuenta	Nombre	Saldo Inicial				Saldo Actual	
		Deudor	Acreedor	Cargos	Abonos	Deudor	Acreedor
'4300-0000-0000-0000	OTROS INGRESOS		1,095,346.66	0.00	37,911.98		1,133,258.64
'4340-0000-0000-0000	Otros Ingresos		1,095,346.66	0.00	37,911.98		1,133,258.64

Gastos y Otras Pérdidas:

- En el período el presupuesto ejercido es por \$48,336,207.63, Se hace observancia conforme a lo establecido en las Reglas de Valuación del patrimonio respecto del traspaso de las obras transferibles, correspondientes a la ejecución de los recursos correspondientes al presente ejercicio fiscal.

Al 31 de Octubre, Presentada de la siguiente manera:

Cuenta	Nombre	Saldo Inicial				Saldo Actual	
		Deudor	Acreedor	Cargos	Abonos	Deudor	Acreedor
'5000-0000-0000-0000	GASTOS Y OTRAS PERDIDAS	45,145,760.85		3,190,446.78	0.00	48,336,207.63	
'5100-0000-0000-0000	GASTOS DE FUNCIONAMIENTO	45,145,760.85		3,190,446.78	0.00	48,336,207.63	
'5110-1000-0000-0000	Servicios Personales	21,328,861.92		2,450,192.35	0.00	23,779,054.27	
'5120-2000-0000-0000	Materiales y Suministros	18,870,532.90		396,188.05	0.00	19,266,720.95	
'5130-3000-0000-0000	Servicios Generales	4,946,366.03		344,066.38	0.00	5,290,432.41	

III) NOTAS AL ESTADO DE VARIACIÓN EN LA HACIENDA PÚBLICA

- Saldo neto de las variaciones entre las fechas de inicio y cierre del periodo.

Variaciones en la Hacienda Pública	2020	2021
Hacienda Pública/Patrimonio Contribuido	12,710,265.42	12,710,265.42
Hacienda Pública/Patrimonio Generado del Ejercicio	-29,613,266.19	-96,050,782.42
Saldo Neto en la Hacienda Pública / Patrimonio	-16,903,000.77	-83,340,517.00

Cuenta Pública 2021

Notas a los Estados Financieros

Al 31 de Octubre de 2021

(Pesos)

Ente Público: INSTITUTO PARA EL DESARROLLO Y CERTIFICACION DE LA INFRAESTRUCTURA FISICA EDUCATIVA Y ELECTRICA DE YUCATAN

IV) NOTAS AL ESTADO DE FLUJOS DE EFECTIVO

Efectivo y equivalentes

1. El análisis de las cifras del periodo actual y el periodo anterior del Efectivo y Equivalente al Efectivo, al final del ejercicio del Estado de Flujo de Efectivo respecto a la composición del rubro de Efectivo y equivalente

	2020	2021
Efectivo	0	\$17,000.00
Bancos / Tesorería	\$63,343,233.95	\$45,686,110.91
Bancos/ Dependencias y Otros	0	0
Inversiones temporales (hasta 3 meses)	0	0
Fondos con afectación específica	0	0
Depósitos de fondos de terceros y otros	\$3,914,590.62	\$2,135,499.98
Otros Efectivos y Equivalentes		
Total de Efectivo y Equivalentes	67,257,824.57	47,838,610.89

2. Conciliación de los Flujos de Efectivo Netos de las Actividades de Operación y los saldos de Resultados del Ejercicio (Ahorro/Desahorro)

	2020	2021
Resultado del ejercicio Ahorro/Desahorro	196,353,825.73	109,872,923.58
Movimientos de partidas (o rubros) que no afectan al efectivo.	0	0
Depreciación Bien Inmueble	95,508.36	79,590.30
Depreciación Bien Mueble	704,787.86	648,728.66
Amortización	127,584.07	120,369.20
Incrementos en las provisiones		
Incremento en inversiones producido por revaluación		
Ganancia/pérdida en venta de bienes muebles e inmuebles e intangibles		
Incremento en cuentas por cobrar		
Flujo de Efectivo Netos de las actividades de operación	251,125,052.36	155,419,361.73

Cuenta Pública 2021

Notas a los Estados Financieros

Al 31 de Octubre de 2021

(Pesos)

Ente Público: INSTITUTO PARA EL DESARROLLO Y CERTIFICACION DE LA INFRAESTRUCTURA FISICA EDUCATIVA Y ELECTRICA DE YUCATAN

V) CONCILIACIÓN ENTRE LOS INGRESOS PRESUPUESTARIOS Y CONTABLES, ASÍ COMO ENTRE LOS EGRESOS PRESUPUESTARIOS Y LOS GASTOS CONTABLES

- Conciliación entre los Ingresos Presupuestarios y Contables. Se presenta la conciliación entre los ingresos Presupuestarios y Contables al mes de Octubre 2021.

INSTITUTO PARA EL DESARROLLO Y CERTIFICACION DE LA INFRAESTRUCTURA FISICA EDUCATIVA Y ELECTRICA DE YUCATAN	
Conciliación entre los Ingresos Presupuestarios y Contables	
Correspondiente Del 01/ene/2021 al 31/Oct/2021	
1.-TOTAL DE INGRESOS PRESUPUESTARIOS	\$250,090,553.63
2. MÁS INGRESOS CONTABLES NO PRESUPUESTARIOS	\$1,130,346.66
2.1 INGRESOS FINANCIEROS	\$0.00
2.2 INCREMENTO POR VARIACIÓN DE INVENTARIOS	\$0.00
2.3 DISMINUCIÓN DEL EXCESO DE ESTIMACIONES POR PÉRDIDA O DETERIORO U OBSOLESCENCIA	\$0.00
2.4 DISMINUCIÓN DEL EXCESO DE PROVISIONES	\$0.00
2.5 OTROS INGRESOS Y BENEFICIOS VARIOS	\$1,130,346.66
2.6 OTROS INGRESOS CONTABLES NO PRESUPUESTARIOS	\$0.00
3. MENOS INGRESOS PRESUPUESTARIOS NO CONTABLES	\$0.00
3.1 APROVECHAMIENTOS PATRIMONIALES	\$0.00
3.2 INGRESOS DERIVADOS DE FINANCIAMIENTOS	\$0.00
3.3 OTROS INGRESOS PRESUPUESTARIOS NO CONTABLES	\$0.00
4. TOTAL DE INGRESOS CONTABLES	\$251,220,900.29

- Conciliación entre los Egresos Presupuestarios y los Gastos Contables. Se presenta la conciliación entre los Egresos Presupuestarios y los Gastos Contables al mes de Octubre 2021.

INSTITUTO PARA EL DESARROLLO Y CERTIFICACION DE LA INFRAESTRUCTURA FISICA EDUCATIVA Y ELECTRICA DE YUCATAN	
Conciliación entre los Egresos Presupuestarios y los Gastos Contables	
Correspondiente Del 01/ene/2021 al 31/Oct/2021	
1.-TOTAL DE EGRESOS PRESUPUESTARIOS	\$223,174,783.04
2. MENOS EGRESOS PRESUPUESTARIOS NO CONTABLES	\$174,838,575.41
2.1 MATERIAS PRIMAS Y MATERIALES DE PRODUCCIÓN Y COMERCIALIZACIÓN	\$0.00
2.2 MATERIALES Y SUMINISTROS	\$0.00
2.3 MOBILIARIO Y EQUIPO DE ADMINISTRACIÓN	\$9,131.52
2.4 MOBILIARIO Y EQUIPO EDUCACIONAL Y RECREATIVO	\$0.00
2.5 EQUIPO E INSTRUMENTAL MÉDICO Y DE LABORATORIO	\$0.00
2.6 VEHÍCULOS Y EQUIPO DE TRANSPORTE	\$0.00

Cuenta Pública 2021

Notas a los Estados Financieros

Al 31 de Octubre de 2021

(Pesos)

Ente Público: INSTITUTO PARA EL DESARROLLO Y CERTIFICACION DE LA INFRAESTRUCTURA FISICA EDUCATIVA Y ELECTRICA DE YUCATAN

2.7 EQUIPO DE DEFENSA Y SEGURIDAD	\$0.00
2.8 MAQUINARIA, OTROS EQUIPOS Y HERRAMIENTAS	\$0.00
2.9 ACTIVOS BIOLÓGICOS	\$0.00
2.10 BIENES INMUEBLES	\$0.00
2.11 ACTIVOS INTANGIBLES	\$0.00
2.12 OBRA PÚBLICA EN BIENES DE DOMINIO PÚBLICO	\$174,829,443.89
2.13 OBRA PÚBLICA EN BIENES PROPIOS	\$0.00
2.14 ACCIONES Y PARTICIPACIONES DE CAPITAL	\$0.00
2.15 COMPRA DE TÍTULOS Y VALORES	\$0.00
2.16 CONCESIÓN DE PRÉSTAMOS	\$0.00
2.17 INVERSIONES EN FIDEICOMISOS, MANDATOS Y OTROS ANÁLOGOS	\$0.00
2.18 PROVISIONES PARA CONTINGENCIAS Y OTRAS EROGACIONES ESPECIALES	\$0.00
2.19 AMORTIZACIÓN DE LA DEUDA PÚBLICA	\$0.00
2.20 ADEUDOS DE EJERCICIOS FISCALES ANTERIORES (ADEFAS)	\$0.00
2.21 OTROS EGRESOS PRESUPUESTARIOS NO CONTABLES	\$0.00
3. MÁS GASTOS CONTABLES NO PRESUPUESTARIOS	\$93,011,769.08
3.1 ESTIMACIONES, DEPRECIACIONES, DETERIOROS, OBSOLESCENCIA Y AMORTIZACIONES	\$848,688.16
3.2 PROVISIONES	\$0.00
3.3 DISMINUCIÓN DE INVENTARIOS	\$0.00
3.4 AUMENTO POR INSUFICIENCIA DE ESTIMACIONES POR PÉRDIDA O DETERIORO U OBSOLESCENCIA	\$0.00
3.5 AUMENTO POR INSUFICIENCIA DE PROVISIONES	\$0.00
3.6 OTROS GASTOS	\$2,170.42
3.7 OTROS GASTOS CONTABLES NO PRESUPUESTARIOS	\$92,160,910.50
4. TOTAL DE GASTOS CONTABLES	\$141,347,976.71

b) NOTAS DE MEMORIA (CUENTAS DE ORDEN)

Las cuentas de orden que se utilizan en la entidad, son para registrar movimientos de valores que no afectan o modifican el balance del ente, su incorporación en libros es necesaria con fines de recordatorio contable, de control y en general sobre los aspectos administrativos, o bien para consignar sus derechos o responsabilidades contingentes que puedan o no presentarse en el futuro. Las cuentas que se manejan en la entidad son las siguientes:

Cuentas de Orden Presupuestarias:

Se informa, de manera agrupada las cuentas de orden presupuestario:

Presupuestarias

Cuenta de Ingresos

Cuenta Pública 2021

Notas a los Estados Financieros

Al 31 de Octubre de 2021

(Pesos)

Ente Público: INSTITUTO PARA EL DESARROLLO Y CERTIFICACION DE LA INFRAESTRUCTURA FISICA EDUCATIVA Y ELECTRICA DE YUCATAN

Cuenta	Nombre	Saldo		Iniciales		Saldo		Actuales
		Deudor	Acreedor	Cargos	Abonos	Deudor	Acreedor	
'8100-0000-0000-0000	Ley de Ingresos	0.00		143,731,609.35	143,731,609.35	0.00		
'8110-0000-0000-0000	Ley de Ingresos Estimada	41,451,297.00		0.00	0.00	41,451,297.00		
'8120-0000-0000-0000	Ley de Ingresos por Ejecutar		4,813,596.85	69,296,000.57	51,017,681.21			
'8130-0000-0000-0000	Modificaciones a la Ley de Ingresos Estimada	144,827,191.65		51,017,681.21	0.00	195,844,872.86		13,464,722.51
'8140-0000-0000-0000	Ley de Ingresos Devengada		1,915,224.39	23,417,927.57	69,296,000.57			47,793,297.39
'8150-0000-0000-0000	Ley de Ingresos Recaudada		179,549,667.41	0.00	23,417,927.57			202,967,594.98

Cuenta de Egresos

Cuenta	Nombre	Saldo		Iniciales		Saldo		Actuales
		Deudor	Acreedor	Cargos	Abonos	Deudor	Acreedor	
'8200-0000-0000-0000	Presupuesto de Egresos	0.00		161,199,126.80	161,199,126.80	0.00		
'8210-0000-0000-0000	Presupuesto de Egresos Aprobado		41,451,297.00	0.00	0.00			41,451,297.00
'8220-0000-0000-0000	Presupuesto de Egresos por Ejercer	39,145,888.27		20,014,808.25	50,469,671.66	8,091,024.86		
'8230-0000-0000-0000	Modificaciones al Presupuesto de Egresos Aprobado		233,962,275.59	31,000,000.00	20,014,808.25			222,977,083.84
'8240-0000-0000-0000	Presupuesto de Egresos Comprometido	51,240,576.31		18,954,609.06	30,289,484.58	39,905,700.79		
'8250-0000-0000-0000	Presupuesto de Egresos Devengado	0.00		30,289,484.58	30,289,484.58	0.00		
'8260-0000-0000-0000	Presupuesto de Egresos Ejercido	-133,714.70		30,804,547.88	30,135,677.73	535,154.75		
'8270-0000-0000-0000	Presupuesto de Egresos Pagado	185160822.7		30135677.73	0.00	215,296,500.44		

c) NOTAS DE GESTIÓN ADMINISTRATIVA

1. Introducción

Los Estados Financieros del Instituto para el Desarrollo y Certificación de la infraestructura Física Educativa Y Eléctrica de Yucatán, proveen de información financiera a los principales usuarios de la misma, como son: La Secretaría de Administración y Finanzas, el Congreso del Estado y los ciudadanos.

El objetivo del presente documento es la revelación del contexto y de los aspectos económicos-financieros más relevantes que influyeron en las decisiones del período y que fueron considerados en la elaboración de los estados financieros para mayor comprensión de los mismos y sus particulares.

De esta manera se informa y explica la respuesta del gobierno a las condiciones relacionadas con la información financiera de cada período de gestión; además, de exponer aquellas políticas que podrían afectar la toma de decisiones en períodos posteriores.

2. Panorama Económico y Financiero

Cuenta Pública 2021

Notas a los Estados Financieros

Al 31 de Octubre de 2021

(Pesos)

Ente Público: INSTITUTO PARA EL DESARROLLO Y CERTIFICACION DE LA INFRAESTRUCTURA FISICA EDUCATIVA Y ELECTRICA DE YUCATAN

Las principales condiciones económico- financieras bajo las cuales La Junta estuvo operando y que influyeron en la toma de decisiones de la administración tanto a nivel local como federal has sido austeras en el sentido que la entidad ha podido ejercer recursos para construir, equipar, dar mantenimiento, preventivo o emergente, supervisar, certificar, rehabilitar, reforzar, reconstruir y habilitar inmuebles e instalaciones destinados al servicio de la educación, conforme a las propuestas que le dirijan la Secretaría de Educación, las instituciones educativas de todos los niveles, los municipios y los particulares; así como planear, programar, presupuestar, ejecutar, modernizar, conservar y dar mantenimiento a la infraestructura eléctrica y recreativa en el estado, conforme a los programas convenidos.

3. Autorización e Historia

A y b. El Instituto para el Desarrollo y Certificación de la Infraestructura Física Educativa de Yucatán es un Organismo Público Descentralizado del Gobierno del Estado, con personalidad jurídica y patrimonios propios tal como se indica en el Decreto de su creación número 142 de fecha 1 de diciembre de 2008, mismo que entra en vigor a partir del 1 de enero de 2009 , señalando en el artículo Transitorio Noveno que: “ Los bienes muebles , los inmuebles, y los recursos humanos y financieros con que actualmente cuenta el Instituto para la Construcción, Equipamiento, Mantenimiento y Rehabilitación de Escuelas del Estado de Yucatán (ICEMAREY), pasaran a formar parte, para todos los efectos a que hubiere lugar, del patrimonio del Instituto para el Desarrollo y Certificación de la Infraestructura Física Educativa de Yucatán(IDEFEY)”.

Que el 12 de junio de 2015 fue expedido el Decreto 283/2015 por el que se regula el Instituto para el Desarrollo y Certificación de la Infraestructura Física Educativa de Yucatán, como un organismo público descentralizado de la Administración Pública estatal, con personalidad jurídica y patrimonio propios, cuyo objeto fue la construcción, equipamiento, mantenimiento, supervisión, certificación, rehabilitación, refuerzo, reconstrucción y habilitación de inmuebles e instalaciones destinados al servicio de la educación, de acuerdo con las propuestas que le dirijan la Secretaría de Educación, las instituciones educativas de todos los niveles, los municipios y los particulares.

El 3 de Agosto de 2019 mediante el Decreto 86/2019 se modificó el Decreto 283/2015 por el que se regula el Instituto para el Desarrollo y Certificación de la Infraestructura Física Educativa de Yucatán, a fin de atribuirle nuevas facultades, específicamente en materia de desarrollo de infraestructura eléctrica, conforme a los convenios que para tal efecto que suscriban con las autoridades competentes, modificando además, consecuentemente, el nombre del órgano, de manera que pasó a denominarse Instituto para el Desarrollo y Certificación de la Infraestructura Física Educativa y Eléctrica de Yucatán.

4. Organización y Objeto Social

El Instituto es un organismo público descentralizado de la Administración Pública estatal, con personalidad jurídica y patrimonio propios, que tiene por objeto construir, equipar, dar mantenimiento, preventivo o emergente, supervisar, certificar, rehabilitar, reforzar, reconstruir y habilitar inmuebles e instalaciones destinados al servicio de la educación, conforme a las propuestas que le dirijan la Secretaría de Educación, las instituciones educativas de todos los niveles, los municipios y los particulares; así como planear, programar, presupuestar, ejecutar, modernizar, conservar y dar mantenimiento a la infraestructura eléctrica y recreativa en el estado, conforme a los programas convenidos.

5. Bases de Preparación de los Estados Financieros

- a) Los Estados Financieros Contables se encuentran Expresados en Moneda Nacional y se elaboran de acuerdo a las disposiciones de la Ley General de Contabilidad Gubernamental que entra en vigor a

Cuenta Pública 2021

Notas a los Estados Financieros

Al 31 de Octubre de 2021

(Pesos)

Ente Público: INSTITUTO PARA EL DESARROLLO Y CERTIFICACION DE LA INFRAESTRUCTURA FISICA EDUCATIVA Y ELECTRICA DE YUCATAN

partir del 1 de enero de 2018 a si como todos los documentos complementarios emitidos por EL CONAC, utilizando el programa CONTRPAQ.

- b) Los Estados Financieros han sido preparados en cumplimiento y de conformidad con la Ley General de Contabilidad Gubernamental publicada en el Diario Oficial de la Federación del 31 de Diciembre de 2008 y los documentos publicados por el CONAC, los cuales tienen como propósito establecer la obligatoriedad de los criterios generales que rigen la armonización de la presupuestación de la contabilidad gubernamental y la emisión de información financiera de los entes públicos.

Lo anterior para efecto de suministrar información acerca de la situación financiera, los resultados de gestión los flujos de efectivo acontecidos y sobre el ejercicio de la Ley de Ingresos y del Presupuesto de Egresos.

- c) Postulados básicos de la contabilidad gubernamental aprobado por la CONAC y publicados en el diario oficial del Estado para su difusión.
 - a) Sustancia Económica
 - b) Entes Públicos
 - c) Existencia Permanente
 - d) Revelación Suficiente
 - e) Importancia Relativa
 - f) Registro e Integración Presupuestaria
 - g) Consolidación de la Información Financiera
 - h) Devengación Contable
 - i) Valuación
 - j) Dualidad Económica
 - k) Consistencia

d) Normatividad Supletoria: ya que la entidad emitida por la CONAC, la entidad no ha requerido aplicar la normatividad supletoria en materia de contabilidad gubernamental.

e) Instituto para el Desarrollo y Certificación de la Infraestructura Física Educativa y Eléctrica de Yucatán, realiza el registro del gasto devengado en el momento contable, para reconocer una obligación de pago a favor de terceros para la percepción de bienes, servicios y obra pública contratados.

6. Políticas de Contabilidad Significativas

Los estados financieros que se acompañan fueron preparados de conformidad con disposiciones en materia de información financiera establecidas en la Ley General de Contabilidad Gubernamental, en los Postulados Básicos de Contabilidad Gubernamental, en las Normas Generales y Específicas de Información Financiera Gubernamental para el Sector Paraestatal emitidas por la Unidad de Contabilidad Gubernamental e Informes sobre la Gestión Pública (UGG) de la Secretaría de Hacienda y Crédito Público (SHCP) y en las Normas de Información Financiera emitidas por el Consejo Mexicano de Normas de Información Financiera, A.C., que son aplicadas de manera supletoria. A continuación se resumen las políticas de información financiera más importantes utilizadas por la Junta para la preparación de sus estados financieros:

Cuenta Pública 2021

Notas a los Estados Financieros

Al 31 de Octubre de 2021

(Pesos)

Ente Público: INSTITUTO PARA EL DESARROLLO Y CERTIFICACION DE LA INFRAESTRUCTURA FISICA EDUCATIVA Y ELECTRICA DE YUCATAN

La Entidad está obligada a dar cumplimiento a lo establecido en la Ley de Presupuesto y Contabilidad Gubernamental del Estado de Yucatán, por lo tanto procura cumplir con lo establecido en su artículo 148, lo cual señala que la contabilidad gubernamental de los Ejecutores del Gasto se sujetará a las disposiciones de esta Ley, su Reglamento y La Ley General, para lo cual se observan los criterios generales de armonización contables que se emitan, así como las normas y lineamientos para la generación de información financiera.

La Entidad es dependiente del Gobierno del Estado de Yucatán, por lo que su administración se apega a las leyes y otras reglamentaciones establecidas por el gobierno del estado, por tanto, las políticas, procedimientos y registros contables, son preparados de acuerdo a los requerimientos de contabilidad y de sus estados financieros establecidos en la Ley de Presupuesto y Contabilidad Gubernamental del Estado de Yucatán.

Los estados financieros que se acompañan fueron preparados de conformidad a reglas particulares de información, a requerimientos de las leyes y reglamentos que aplican a la Entidad emitidos por el Gobierno del Estado de Yucatán. Los estados financieros que se requieren, y que se establecen en la Ley de Presupuesto y Contabilidad Gubernamental del Estado de Yucatán son: el estado de situación financiera, el estado de ingresos y egresos, el estado de origen y aplicación de recursos, el estado de movimientos en el patrimonio, y el comparativo del presupuesto y ejercido real.

Cuando se utilizan en notas a los estados financieros los términos “las cifras del año actual” se refiere a 2020, el año o fecha que se informa y “del año anterior” se refiere a 2019, el año o fecha con el que se compara.

Derivado de lo anterior, el instituto está en proceso con la planeación para detectar las necesidades informáticas, capacitación del personal responsable de procesar y emitir la información señalada, así como cumplir con la Ley General de Contabilidad Gubernamental del Estado de Yucatán (DOG 31 de diciembre de 2010), así como la Ley de Fiscalización de la Cuenta Pública del Estado de Yucatán.

A continuación se resumen las políticas de información financiera más importantes utilizadas por la entidad:

- a) Los Estados Financieros del Instituto para el Desarrollo y Certificación de la Infraestructura Física Educativa y Eléctrica de Yucatán no realiza la actualización de los Activos, Pasivos y Patrimonio.
- b) El Instituto para el Desarrollo y Certificación de la Infraestructura Física Educativa y Eléctrica de Yucatán, no realizó operaciones en el extranjero.
- c) El Instituto para el Desarrollo y Certificación de la Infraestructura Física Educativa y Eléctrica de Yucatán, No se tienen inversiones en acciones de compañías subsidiarias y asociadas
- d) El Instituto para el Desarrollo y Certificación de la Infraestructura Física Educativa y Eléctrica de Yucatán, no cuentan con inventarios de mercancías para venta.
- e) Los pagos basados en antigüedad a que pueden tener derechos los empleados en caso de retiro voluntario, separación o muerte, de acuerdo a las condiciones generales de trabajo, se registran como egresos en el año que se vuelven exigibles y se pagan. Las obligaciones por jubilaciones y pensiones

Cuenta Pública 2021

Notas a los Estados Financieros

Al 31 de Octubre de 2021

(Pesos)

Ente Público: INSTITUTO PARA EL DESARROLLO Y CERTIFICACION DE LA INFRAESTRUCTURA FISICA EDUCATIVA Y ELECTRICA DE YUCATAN

están a cargo del INSTITUTO DE SEGURIDAD SOCIAL PARA LOS TRABAJADORES DEL ESTADO DE YUCATÁN.

- f) Provisiones. No se tienen identificados conceptos o hechos respecto de los cuales sea necesario el registro de provisiones adicionales a las registradas.
- g) Los Estados financieros no presentan registros de reservas.
- h) Cambios en políticas contables y corrección de errores.
No aplica
- i) Reclasificaciones.

Fecha	Tipo	Número	Concepto	Cargos	Abonos
Todas	Todos	Todos	Todos	Todos	Todos
29/10/2021	Diario	331	RECLASIFICACION CAMBIO CUENTA PD76 SEP.21	194,515.42	194,515.42
21/10/2021	Diario	68	RECLASIFICACION PENALIZACION A SANCION LO-93103...	2,933.73	2,933.73
				197,449.15	197,449.15

- j) Depuración y cancelación de saldos.
No aplica.

7. Posición en Moneda Extranjera y Protección por Riesgo Cambiario

No aplica.

8. Reporte Analítico del Activo

Las tasas de depreciación se utilizan las recomendadas por la "Guía de vida útil estimada y porcentajes de depreciación" para la aplicación de la Ley General de Contabilidad Gubernamental, aprobado por el Consejo Nacional de Armonización Contable de fecha 31 de Agosto de 2012. El mobiliario y equipo de administración, Maquinaria, otros equipos y herramientas, se deprecia a un 10%. El equipo de cómputo y de Tecnologías de la Información a un 33.3%. Equipo de Transporte a un 20% y los Intangibles se amortizan a una tasa del 33.3%.

9. Fideicomisos, Mandatos y Análogos

No Aplica.

10. Reporte de la Recaudación

No Aplica.

11. Información sobre la Deuda y el Reporte Analítico de la Deuda

No Aplica.

12. Calificaciones otorgadas

No Aplica.

13. Proceso de Mejora

Cuenta Pública 2021

Notas a los Estados Financieros

Al 31 de Octubre de 2021

(Pesos)

Ente Público: INSTITUTO PARA EL DESARROLLO Y CERTIFICACION DE LA INFRAESTRUCTURA FISICA EDUCATIVA Y ELECTRICA DE YUCATAN

A y b. El Instituto ha implementado procesos de mejora continua en cada una de las direcciones que conforman su estructura orgánica, para efecto de dar cumplimiento en tiempo y en estricto apego a lo señalado por la normatividad vigente, mediante la capacitación al personal, reestructura en los flujos de información, sistemas, mayores controles de verificación en toda la documentación que soporta cada una de las obras, que como organismo ejecutor efectúa. Cabe señalar que en la elaboración de los Estados Financieros, se han realizado adecuaciones para identificar con mayor claridad los conceptos que los conforman, a efecto de que cada vez se cuente con una mejor clasificación y estemos en condiciones de cumplir con la normatividad señalada por el CONAC.

14. Información por Segmentos

No Aplica.

15. Eventos Posteriores al Cierre

Se realizó el Dictamen 2020, por el Despacho Priego Castro Arcos y Asociados con la finalidad de dar una mejor presentación y revelación de la información plasmada en los estados financieros y contar con información confiable, oportuna y veraz para la toma de decisiones.


16. Partes Relacionadas

No existen partes relacionadas que pudieran ejercer influencia significativa sobre la toma de decisiones financieras y operativas.

17. Responsabilidad Sobre la Presentación Razonable de la Información Contable.



C. Luis Jorge Montalvo Duarte
Director General



C.P. Francisco Javier Aguilar Uc
Director de Administración



C.P. Karen Eunice Morales Andrade
Jefe de Contabilidad

Bajo protesta de decir la verdad declaramos que los Estados Financieros y sus notas son razonablemente correctos y responsabilidad del emisor.

Cuenta Pública 2021
Relación de Esquemas Bursátiles y de Coberturas Financieras
Al 31 de Octubre de 2021

Ente Público: INSTITUTO PARA EL DESARROLLO Y CERTIFICACIÓN DE LA INFRAESTRUCTURA FÍSICA EDUCATIVA Y ELECTRICA DE YUCATÁN

« NO APLICA »

Bajo protesta de decir la verdad declaramos que los Estados Financieros y sus notas son razonablemente correctos y responsabilidad del emisor.



C. Luis Jorge Montalvo Duarte
Director General



C.P. Francisco Javier Aguilar Uc
Director de Administración



C.P. Karen Eunice Morales Andrade
Jefe de Contabilidad

INSTITUTO PARA EL DESARROLLO Y CERTIFICACION DE LA INFRAESTRUCTURA FISICA EDUCATIVA Y ELECTRICA DE YUCATAN
 Estado de Situación Financiera Detallada - LDF
 al 31 de Octubre de 2021 y al 31 de Diciembre de 2020
 (PESOS)

Concepto (c)	31/11/2021	31/12/2020	Concepto (c)	31/11/2021	31-dic-20
ACTIVO			PASIVO		
Activo Circulante			Activo Circulante		
a. Efectivo y Equivalentes (a=a1+a2+a3+a4+a5+a6+a7)	\$47,838,610.89	\$67,257,824.57	a. Cuentas por Pagar a Corto Plazo (a=a1+a2+a3+a4+a5+a6+a7+a8+a9)	\$1,979,236.31	\$2,396,080.53
a1) Efectivo	\$17,000.00	\$0.00	a1) Servicios Personales por Pagar a Corto Plazo	\$0.01	\$0.00
a2) Bancos/Tesorería	\$45,686,110.91	\$63,343,233.95	a2) Proveedores por Pagar a Corto Plazo	\$758,045.65	\$767,273.49
a3) Bancos/Dependencias y Otros	\$0.00	\$0.00	a3) Contratistas por Obras Públicas por Pagar a Corto Plazo	\$0.23	\$12,420.34
a4) Inversiones Financieras (Hasta 3 meses)	\$0.00	\$0.00	a4) Participaciones y Aportaciones por Pagar a Corto Plazo	\$0.00	\$0.00
a5) Fondos con Afectación Específica	\$0.00	\$0.00	a5) Transferencias Otorgadas por Pagar a Corto Plazo	\$0.00	\$0.00
a6) Depósitos de Fondos de Terceros en Garantía y/o Administración	\$2,135,499.98	\$3,914,590.62	a6) Intereses, Comisiones y Otros Gastos de la Deuda Pública por Pagar a Corto Plazo	\$0.00	\$0.00
a7) Otros Efectivos y Equivalentes	\$0.00	\$0.00	a7) Retenciones y Contribuciones por Pagar a Corto Plazo	\$1,221,190.87	\$1,613,986.69
b. Derechos a Recibir Efectivo o Equivalentes (b=b1+b2+b3+b4+b5+b6+b7)	\$48,031,004.86	\$2,000,025.14	a8) Devoluciones de la Ley de Ingresos por Pagar a Corto Plazo	\$0.00	\$0.00
b1) Inversiones Financieras de Corto Plazo	\$0.00	\$0.00	a9) Otras Cuentas por Pagar a Corto Plazo	\$0.01	\$2,400.01
b2) Cuentas por Cobrar a Corto Plazo	\$47,989,000.00	\$2,000,000.00	b. Documentos por Pagar a Corto Plazo (b=b1+b2+b3)	\$0.00	\$0.00
b3) Deudores Diversos por Cobrar a Corto Plazo	\$41,877.00	\$0.00	b1) Documentos Comerciales por Pagar a Corto Plazo	\$0.00	\$0.00
b4) Ingresos por Recuperar a Corto Plazo	\$127.86	\$25.14	b2) Documentos con Contratistas por Obras Públicas por Pagar a Corto Plazo	\$0.00	\$0.00
b5) Deudores por Anticipos de la Tesorería a Corto Plazo	\$0.00	\$0.00	b3) Otros Documentos por Pagar a Corto Plazo	\$0.00	\$0.00
b6) Préstamos Otorgados a Corto Plazo	\$0.00	\$0.00	c. Porción a Corto Plazo de la Deuda Pública a Largo Plazo (c=c1+c2)	\$0.00	\$0.00
b7) Otros Derechos a Recibir Efectivo o Equivalentes a Corto Plazo	\$0.00	\$0.00	c1) Porción a Corto Plazo de la Deuda Pública	\$0.00	\$0.00
c. Derechos a Recibir Bienes o Servicios (c=c1+c2+c3+c4+c5)	\$12,255,779.36	\$13,802,829.01	c2) Porción a Corto Plazo de Arrendamiento Financiero	\$0.00	\$0.00
c1) Anticipo a Proveedores por Adquisición de Bienes y Prestación de Servicios a Corto Plazo	\$0.00	\$0.00	d. Títulos y Valores a Corto Plazo	\$0.00	\$0.00
c2) Anticipo a Proveedores por Adquisición de Bienes Inmuebles y Muebles a Corto Plazo	\$0.00	\$0.00	e. Pasivos Diferidos a Corto Plazo (e=e1+e2+e3)	\$0.00	\$0.00
c3) Anticipo a Proveedores por Adquisición de Bienes Intangibles a Corto Plazo	\$0.00	\$0.00	e1) Ingresos Cobrados por Adelantado a Corto Plazo	\$0.00	\$0.00
c4) Anticipo a Contratistas por Obras Públicas a Corto Plazo	\$12,255,779.36	\$13,802,829.01	e2) Intereses Cobrados por Adelantado a Corto Plazo	\$0.00	\$0.00
c5) Otros Derechos a Recibir Bienes o Servicios a Corto Plazo	\$0.00	\$0.00	e3) Otros Pasivos Diferidos a Corto Plazo	\$0.00	\$0.00
d. Inventarios (d=d1+d2+d3+d4+d5)	\$0.00	\$0.00	f. Fondos y Bienes de Terceros en Garantía y/o Administración a Corto Plazo (f=f1+f2+f3+f4+f5+f6)	\$374,334,882.64	\$319,672,053.98
d1) Inventario de Mercancías para Venta	\$0.00	\$0.00	f1) Fondos en Garantía a Corto Plazo	\$0.00	\$0.00
d2) Inventario de Mercancías Terminadas	\$0.00	\$0.00	f2) Fondos en Administración a Corto Plazo	\$0.00	\$0.00
d3) Inventario de Mercancías en Proceso de Elaboración	\$0.00	\$0.00	f3) Fondos Contingentes a Corto Plazo	\$0.00	\$0.00
d4) Inventario de Materias Primas, Materiales y Suministros para Producción	\$0.00	\$0.00	f4) Fondos de Fideicomisos, Mandatos y Contratos Análogos a Corto Plazo	\$0.00	\$0.00
d5) Bienes en Tránsito	\$0.00	\$0.00	f5) Otros Fondos de Terceros en Garantía y/o Administración a Corto Plazo	\$374,334,882.64	\$319,672,053.98
e. Almacenes	\$923,342.68	\$923,342.68	f6) Valores y Bienes en Garantía a Corto Plazo	\$0.00	\$0.00
f. Estimación por Pérdida o Deterioro de Activos Circulantes (f=f1+f2)	\$0.00	\$0.00	g. Provisiones a Corto Plazo (g=g1+g2+g3)	\$0.00	\$0.00
f1) Estimaciones para Cuentas Incobrables por Derechos a Recibir Efectivo o Equivalentes	\$0.00	\$0.00	g1) Provisión para Demandas y Juicios a Corto Plazo	\$0.00	\$0.00
f2) Estimación por Deterioro de Inventarios	\$0.00	\$0.00	g2) Provisión para Contingencias a Corto Plazo	\$0.00	\$0.00
g. Otros Activos Circulantes (g=g1+g2+g3+g4)	\$83,697,025.27	\$26,903,379.01	g3) Otras Provisiones a Corto Plazo	\$0.00	\$0.00
g1) Valores en Garantía	\$199,122.74	\$199,122.74	h. Otros Pasivos a Corto Plazo (h=h1+h2+h3)	\$0.00	\$0.00
g2) Bienes en Garantía (excluye depósitos de fondos)	\$0.00	\$0.00	h1) Ingresos por Clasificar	\$0.00	\$0.00
g3) Bienes Derivados de Embargos, Decomisos, Aseguaramientos y Dación en Pago	\$0.00	\$0.00	h2) Recaudación por Participar	\$0.00	\$0.00
g4) Adquisición con Fondos de Terceros	\$83,497,902.53	\$26,704,256.27	h3) Otros Pasivos Circulantes	\$0.00	\$0.00
IA. Total de Activos Circulantes (IA = a + b + c + d + e + f + g)	\$192,745,763.06	\$110,887,400.41	IIA. Total de Pasivos Circulantes (IIA = a + b + c + d + e + f + g + h)	\$376,314,118.95	\$322,068,134.51

Activo No Circulante			Pasivo No Circulante	\$0.00	\$0.00
a. Inversiones Financieras a Largo Plazo			a. Cuentas por Pagar a Largo Plazo	\$0.00	\$0.00
b. Derechos a Recibir Efectivo o Equivalentes a Largo Plazo			b. Documentos por Pagar a Largo Plazo	\$0.00	\$0.00
c. Bienes Inmuebles, Infraestructura y Construcciones en Proceso	\$98,256,605.74	\$191,486,083.67	c. Deuda Pública a Largo Plazo	\$0.00	\$0.00
d. Bienes Muebles	\$6,533,061.52	\$6,523,930.00	d. Pasivos Diferidos a Largo Plazo	\$0.00	\$0.00
e. Activos Intangibles	\$590,616.09	\$590,616.09	e. Fondos y Bienes de Terceros en Garantía y/o en Administración a Largo Plazo	\$0.00	\$0.00
f. Depreciación, Deterioro y Amortización Acumulada de Bienes	-\$5,975,144.47	-\$5,145,595.44	f. Provisiones a Largo Plazo	\$0.00	\$0.00
g. Activos Diferidos			IIIB. Total de Pasivos No Circulantes (IIIB = a + b + c + d + e + f)	\$0.00	\$0.00
h. Estimación por Pérdida o Deterioro de Activos no Circulantes			II. Total del Pasivo (II = IIA + IIIB)	\$376,314,118.95	\$322,068,134.51
i. Otros Activos no Circulantes	\$822,699.01	\$822,699.01	HACIENDA PÚBLICA/PATRIMONIO		
IB. Total de Activos No Circulantes (IB = a + b + c + d + e + f + g + h + i)	\$100,227,838.89	\$194,277,733.33	IIIA. Hacienda Pública/Patrimonio Contribuido (IIIA = a + b + c)	\$12,710,265.42	\$12,710,265.42
I. Total del Activo (I = IA + IB)	\$292,973,601.95	\$305,165,133.74	a. Aportaciones	\$12,710,265.42	\$12,710,265.42
			b. Donaciones de Capital	\$0.00	\$0.00
			c. Actualización de la Hacienda Pública/Patrimonio	\$0.00	\$0.00
			IIIB. Hacienda Pública/Patrimonio Generado (IIIB = a + b + c + d + e)	-\$96,050,782.42	-\$29,613,266.19
			a. Resultados del Ejercicio (Ahorro/ Desahorro)	\$109,872,923.58	\$196,353,825.73
			b. Resultados de Ejercicios Anteriores	-\$167,629,664.71	-\$189,159,628.11
			c. Revalúos		
			d. Reservas		
			e. Rectificaciones de Resultados de Ejercicios Anteriores	-\$38,291,041.29	-\$36,807,463.81
			IIIC. Exceso o Insuficiencia en la Actualización de la Hacienda Pública/Patrimonio (IIIC = a + b)		
			a. Resultado por Posición Monetaria	\$0.00	\$0.00
			b. Resultado por Tenencia de Activos no Monetarios	\$0.00	\$0.00
			III. Total Hacienda Pública/Patrimonio (III = IIIA + IIIB + IIIC)	-\$83,340,517.00	-\$16,903,000.77
			IV. Total del Pasivo y Hacienda Pública/Patrimonio (IV = II + III)	\$292,973,601.95	\$305,165,133.74

Bajo protesta de decir la verdad declaramos que los Estados Financieros y sus notas son razonablemente correctos y responsabilidad del emisor.

C. Luis Jorge Montalvo Duarte
Director General

CP. Frandito Javier Aguilar Uc
Director de Administración

CP. Karen Eunice Morales Andrade
Jefe de Contabilidad

INSTITUTO PARA EL DESARROLLO Y CERTIFICACIÓN DE LA INFRAESTRUCTURA FÍSICA EDUCATIVA Y ELÉCTRICA DE YUCATÁN

Informe Analítico de la Deuda Pública y Otros Pasivos - LDF


al 31 de Octubre 2021 (b)

(PESOS)

Denominación de la Deuda Pública y Otros Pasivos (c)	Saldo al 31 de Diciembre de 2020 (d)	Disposiciones del Periodo (e)	Amortizaciones del Periodo (f)	Revaluaciones, Reclasificaciones y Otros Ajustes (g)	Saldo Final del Periodo (h) h=d+e-f+g	Pago de Intereses del Periodo (i)	Pago de Comisiones y demás costos asociados durante el Periodo (j)
1. Deuda Pública (1=A+B)							
A. Corto Plazo (A=a1+a2+a3)							
a1) Instituciones de Crédito							
a2) Títulos y Valores							
a3) Arrendamientos Financieros							
B. Largo Plazo (B=b1+b2+b3)							
b1) Instituciones de Crédito							
b2) Títulos y Valores							
b3) Arrendamientos Financieros							
2. Otros Pasivos	322,068,134.51	0	0	0	376,314,118.95		
3. Total de la Deuda Pública y Otros Pasivos (3=1+2)	\$ 322,068,134.51				\$ 376,314,118.95		
4. Deuda Contingente 1 (informativo)							
A. Deuda Contingente 1							
B. Deuda Contingente 2							
C. Deuda Contingente XX							
5. Valor de Instrumentos Bono Cupón Cero 2 (Informativo)							
A. Instrumento Bono Cupón Cero 1							
B. Instrumento Bono Cupón Cero 2							
C. Instrumento Bono Cupón Cero XX							

Obligaciones a Corto Plazo (k)	Monto Contratado (l)	Plazo Pactado (m)	Tasa de Interés (n)	Comisiones y Costos Relacionados (o)	Tasa Efectiva (p)
6. Obligaciones a Corto Plazo (Informativo)					
A. Crédito 1					
B. Crédito 2					
C. Crédito XX					

Bajo protesta de decir la verdad declaramos que los Estados Financieros y sus notas son razonablemente correctos y responsabilidad del emisor.


C. Luis Jorge Montalvo Duarte
Director General


C.P. Francisco Javier Aguilar Uc
Director de Administración


C.P. Karen Eunice Morales Andrade
Jefe de Contabilidad

Cuenta Pública 2021

Relación de Bienes Muebles que integran el Patrimonio

Al 31 de Octubre de 2021

(pesos)

Ente Público: INSTITUTO PARA EL DESARROLLO Y CERTIFICACIÓN DE LA INFRAESTRUCTURA FÍSICA EDUCATIVA Y ELECTRICA DE YUCATÁN.

Código	Descripción del Bien Mueble	Valor en libras
IDE-MOB-027	MESA 1.5 X .60 CERESO ESTRUC.NEGRA	\$ 1.00
IDE-MOB-647	AIRE ACONDICIONADO RHEEM M-RLK060	\$ 1.00
IDE-MOB-648	AIRE ACONDICIONADO RHEEM TIPO FAN AND COIL	\$ 1.00
IDE-MOB-649	AMPLIFICADOR SOUND TRACK SA-1200	\$ 1.00
IDE-MOB-1009	SISTEMA 2 MICROFONOS INALAMBRICO	\$ 1.00
IDE-MOB-1051	SISTEMA 2 MICROFONOS INALAMBRICO	\$ 1.00
IDE-MOB-385	PAR BAFLES PARED MITSU MB500 300WATTS	\$ 1.00
IDE-MOB-165	PAR BAFLES PARED MITSU MB500 300WATTS	\$ 1.00
IDE-MOB-071	AIRE ACONDICIONADO RSKA-A048CK 000	\$ 1.00
IDE-MOB-727	AIRE ACONDICIONADO RSKA-A048CK 000	\$ 1.00
IDE-MOB-132	Rotafolio fijo 170x60x90	\$ 1.00
IDE-MOB-683	SILLA VISITA SIN BRAZOS NEGRA OFICE MASTER	\$ 1.00
IDE-MOB-705	SILLA VISITA SIN BRAZOS NEGRA OFICE MASTER	\$ 1.00
IDE-MOB-520	CREDENZA METALICA 152X40X75 NEGRO MARCA GEBESA	\$ 1.00
IDE-MOB-608	MESA PARA SALA DE JUNTAS	\$ 1.00
IDE-MOB-065	16 ANAQUELES METALICOS GRIS ACERO	\$ 1.00
IDE-MOB-605	7 SILLONES EJECUTIVOS	\$ 1.00
IDE-MOB-778	4 SILLONES EJECUTIVOS	\$ 1.00
IDE-MOB-075	2 SILLONES EJECUTIVOS	\$ 1.00
IDE-MOB-378	NIVEL PENTAX, SISTEMA TRIPIE EXTERIOR	\$ 1.00
IDE-MOB-066	MINI-SPLIT DE PARED MOD.CCH018/CCH018CD	\$ 1.00
Soporte 325-010-112011	AIRE ACOND. BRYANT S-C:400187 E-400513	\$ 1.00
IDE-MOB-029	AIRE ACOND. FREYVEN BY CARRIER SERIE E503073C50311	\$ 1.00
IDE-MOB-729	CONJUNTO EJEC. 183X230X75 CHERRY CUERPO NEGRO	\$ 1.00
	AVT-606 MODULO ANALISTA ECOAVANTE DE 1.60 GRAFITO	\$ 1.00
IDE-MOB-507	AVT-492 ARCHIVERO VERTICAL DE 3 GAVETAS CAOBA	\$ 1.00
IDE-MOB-971	SILLON EJECUTIVO EN PIEL COLOR NEGRO QZY2208B	\$ 1.00
IDE-MOB-962	QZY2208B SILLON EJECUTIVO EN PIEL COLOR NEGRO	\$ 1.00
IDE-MOB-972	QZY2208B SILLON EJECUTIVO EN PIEL COLOR NEGRO	\$ 1.00
COMP.126-002-112011	QZY 2208B SILLON EJECUTIVO EN PIEL COLOR NEGRO	\$ 1.00
IDE-MOB-1067	ENFRIADOR DE AGUA (2)	\$ 1.00
IDE-MOB-010	DESHUMIDIFICADOR (2)	\$ 1.00
IDE-MOB-013	Refrigerador 7"	\$ 1.00
IDE-MOB-016	Equipo de control de acceso b3 marca zksoftware	\$ 1.00
IDE-MOB-023	MINISPLIT 12000 BTUS 220 VOLTS. WHIRPOOL	\$ 1.00
IDE-MOB-028	Biogenerador de Ozono	\$ 1.00
IDE-MOB-031	Minisplit LG 24000 BTUS 220 volts	\$ 1.00
IDE-MOB-032	Minisplit MIRAGE SMCC1121F 220V	\$ 1.00
IDE-MOB-033	TRITURADORA DE PAPEL	\$ 1.00
IDE-MOB-034	ARCHIVERO VERTICAL 2 GAVETAS CAOBA	\$ 1.00
IDE-MOB-046	Minisplit 9000 btus marca AUX	\$ 1.00
IDE-MOB-053	12 Sillas Secretariales	\$ 1,282.55
IDE-MOB-056	Sillon Ejecutivo en tela Mesh c/cabezera	\$ 219.94

IDE-MOB-063	Modulo Ejecutivo y Sillas Dir de Proyectos	\$	4,685.47
IDE-MOB-064	ARCHIVERO METALICO DE 4 CAJONES NEGRO	\$	285.13
IDE-MOB-066	ARCHIVERO METALICO DE 4 CAJONES NEGRO	\$	285.13
IDE-MOB-067	AIRE ACONDICIONADO MINISPLIT 12000 BTUS	\$	300.00
IDE-MOB-070	SILLA DE VISITA VERDE	\$	40.00
IDE-MOB-203	SILLA DE VISITA NEGRA	\$	40.00
IDE-MOB-093	SILLON REPOSET VERDE	\$	178.60
IDE-MOB-408	MESA DE TRABAJO CAOBA	\$	160.27
IDE-MOB-409	AIRE ACONDICIONADO MINISPLIT 12000 BTUS	\$	300.00
IDE-MOB-127	ESCRITORIO DE 1 PEDESTAL CON 2 CAJONES	\$	459.20
IDE-MOB-128	ESCRITORIO DE 1 PEDESTAL CON 2 CAJONES	\$	459.20
IDE-MOB-129	MESA DE TRABAJO NEGRA	\$	160.27
IDE-MOB-130	MESA DE TRABAJO METALICA COLOR CAOBA	\$	160.27
IDE-MOB-137	MESA DE TRABAJO METALICA COLOR CAOBA	\$	160.27
IDE-MOB-138	AIRE ACONDICIONADO MINISPLIT 12000 BTUS	\$	300.00
IDE-MOB-139	SILLA SALAMANCA CON PISTÓN	\$	104.07
IDE-MOB-140	SILLA SALAMANCA CON PISTÓN	\$	104.07
IDE-MOB-141	AIRE ACONDICIONADO MINISPLIT 24000 BTUS	\$	533.33
IDE-MOB-142	AIRE ACONDICIONADO MINISPLIT 24000 BTUS	\$	533.33
IDE-MOB-145	REFRIGERADOR	\$	200.00
IDE-MOB-146	MESA DE TRABAJO COLOR CAOBA	\$	160.27
IDE-MOB-147	61 ANAQUELES TIPO ESQUELETO CON 4 POSTES	\$	8,885.67
IDE-MOB-148	ESCRITORIO EJECUTIVO DE 2 PEDESTALES CON 5 CAJONES	\$	406.00
IDE-MOB-149	AIRE ACONDICIONADO TIPO VENTANA 24,000 BTUS	\$	533.33
IDE-MOB-150	ARCHIVERO METALICO DE 4 CAJONES NEGRO	\$	285.13
IDE-MOB-152	ARCHIVERO METALICO DE 4 CAJONES NEGRO	\$	285.13
IDE-MOB-021	SILLA EJECUTIVA CON BRAZOS NEGRA	\$	164.00
IDE-MOB-157	BANCO DE MADERA VERDE	\$	173.20
IDE-MOB-158	MESA ESQUINERA CAFÉ	\$	165.87
IDE-MOB-159	CAMASTRO GRIS	\$	56.67
IDE-MOB-160	ESCRITORIO EJECUTIVO DE 2 PEDESTALES CON 5 CAJONES	\$	406.00
IDE-MOB-161	ESTANTE METALICO PARA RESGUARDO	\$	217.13
IDE-MOB-162	CREDENZA COLOR CAFÉ CON PUERTAS DE CRISTAL	\$	485.13
IDE-MOB-163	MESITA MADERA COLOR NEGRO	\$	337.20
IDE-MOB-164	ARCHIVERO METALICO DE 4 CAJONES NEGRO	\$	285.13
IDE-MOB-166	MESA DE MADERA CAFÉ	\$	337.20
IDE-MOB-167	ANAQUEL TIPO ESQUETO 4 ENTRE PAÑOS	\$	142.67
IDE-MOB-168	SILLA VISITA NEGRA	\$	40.00
IDE-MOB-169	SILLA VISITA NEGRA	\$	40.00
IDE-MOB-170	MESA DE JUNTAS COLOR CAOBA	\$	401.60
IDE-MOB-171	ESCRITORIO DE MADERA, FORMA DE U	\$	842.67
IDE-MOB-172	ESCRITORIO DE 2 PEDESTALES CON 5 CAJONES	\$	406.00
IDE-MOB-151	ARCHIVERO METALICO DE 4 CAJONES NEGRO	\$	285.13
IDE-MOB-185	AIRE ACONDICIONADO MINISPLIT 12000 BTUS	\$	300.00
IDE-MOB-186	ESCRITORIO EJECUTIVO DE 2 PEDESTALES CON 5 CAJONES	\$	406.00
IDE-MOB-180	ESCRITORIO EJECUTIVO DE 2 PEDESTALES CON 5 CAJONES	\$	406.00
IDE-MOB-187	ESCRITORIO EJECUTIVO DE 2 PEDESTALES CON 5 CAJONES	\$	406.00
IDE-MOB-188	MESA PARA IMPRESORA DE 30 CM DE ALTO COLOR CAFÉ	\$	139.87
IDE-MOB-183	ESCRITORIO CON 2 PEDESTALES, CON 5 CAJONES	\$	406.00
IDE-MOB-184	ESCRITORIO METALICO, 2 PEDESTALES COLOR NEGRO, 5 CAJONES	\$	406.00
IDE-MOB-189	SILLA DE VISITA VERDE	\$	40.00

IDE-MOB-190	SILLA SECRETARIAL NEGRA	\$	104.07
IDE-MOB-191	ESCRITORIO METALICO CON 2 PEDESTALES Y 5 CAJONES	\$	406.00
IDE-MOB-192	ARCHIVERO METALICO DE 4 CAJONES NEGRO	\$	285.13
IDE-MOB-202	CAJA FUERTE METALICA, CON COMBINACIONES	\$	370.00
IDE-MOB-263	ARCHIVERO METALICO CON 2 CAJONES	\$	156.33
IDE-MOB-291	SILLA DE VISITA VERDE	\$	40.00
IDE-MOB-393	SILLA DE VISITA VERDE	\$	40.00
IDE-MOB-395	CREDENZA CON PUERTAS	\$	262.53
IDE-MOB-396	SILLA EJECUTIVA	\$	164.00
IDE-MOB-204	MESA PARA IMPRESORA COLOR CAFÉ	\$	139.87
IDE-MOB-205	MESA CON RUEDITAS METALICA COLOR CAFÉ	\$	110.87
IDE-MOB-401	SILLA DE VISITA VERDE	\$	40.00
IDE-MOB-207	ESCRITORIO METALICO DE 2 PEDESTALES CON 5 CAJONES	\$	406.00
IDE-MOB-208	ESCRITORIO METALICO DE 2 PEDESTALES CON 5 CAJONES	\$	406.00
IDE-MOB-209	SILLA DE VISITA VERDE	\$	40.00
IDE-MOB-210	SILLA DE VISITA VERDE	\$	40.00
IDE-MOB-211	MESA METALICA DE 0.40 X 1.20 CON FORMICA	\$	160.27
IDE-MOB-212	ARCHIVERO METALICO DE 4 CAJONES NEGRO	\$	285.13
IDE-MOB-213	MESA DE TRABAJO COLOR CAOBA	\$	160.27
IDE-MOB-217	MESA DE TRABAJO COLOR CAOBA	\$	160.27
IDE-MOB-218	SILLA DE VISITA VERDE	\$	40.00
IDE-MOB-221	SILLA DE VISITA VERDE	\$	40.00
IDE-MOB-222	SILLA DE VISITA VERDE	\$	40.00
IDE-MOB-223	CREDENZA METALICA CAFÉ	\$	415.47
IDE-MOB-402	MESA DE TRABAJO COLOR CAOBA	\$	160.27
IDE-MOB-227	MESA DE TRABAJO CAOBA	\$	160.27
IDE-MOB-229	ESCRITORIO EJECUTIVO DE 2 PEDESTALES CON 5 CAJONES	\$	406.00
IDE-MOB-232	MESA DE MADERA COLOR BLANCA	\$	337.20
IDE-MOB-233	ESCRITORIO EJECUTIVO 2 PEDESTALES CON 5 CAJONES	\$	406.00
IDE-MOB-235	ESCRITORIO EJECUTIVO 2 PEDESTALES CON 5 CAJONES	\$	406.00
IDE-MOB-236	MESA PARA MAQUINA DE ESCRIBIR CAFÉ	\$	139.87
IDE-MOB-238	SILLA DE VISITA DUAL NEGRA	\$	65.47
IDE-MOB-240	SILLA DE VISITA DUAL NEGRA	\$	65.47
IDE-MOB-241	SILLA DE VISITA DUAL NEGRA	\$	65.47
IDE-MOB-242	SILLA DE VISITA DUAL NEGRA	\$	65.47
IDE-MOB-244	SILLA DE VISITA DUAL NEGRA	\$	65.47
IDE-MOB-246	ESCRITORIO EJECUTIVO 2 PEDESTALES CON 5 CAJONES	\$	406.00
IDE-MOB-247	ESCRITORIO 2 PEDESTALES CON 4 CAJONES EN L	\$	663.40
IDE-MOB-249	ESCRITORIO EJECUTIVO 2 PEDESTALES CON 5 CAJONES	\$	406.00
IDE-MOB-251	LIBRERO DE 4 NIVELES	\$	691.07
IDE-MOB-253	SILLA DE VISITA VERDE	\$	40.00
IDE-MOB-255	ANAQUEL METALICO DE 5 ENTREPAÑOS	\$	145.67
IDE-MOB-256	CREDENZA MADERA	\$	485.13
IDE-MOB-258	SILLA DE VISITA VERDE	\$	40.00
IDE-MOB-259	SILLA DE VISITA VERDE	\$	40.00
IDE-MOB-261	SILLA DE VISITA VERDE	\$	40.00
IDE-MOB-262	ESCRITORIO SECRETARIAL DE MADERA CON 1 PEDESTAL Y 2 CAJONES	\$	315.27
IDE-MOB-403	MESA DE TRABAJO BLANCA	\$	160.27
IDE-MOB-264	SILLA DE VISITA VERDE	\$	40.00
IDE-MOB-266	ARCHIVERO METALICO DE 4 CAJONES NEGRO	\$	285.13
IDE-MOB-271	ARCHIVERO METALICO DE 4 CAJONES NEGRO	\$	285.13

IDE-MOB-290	ESCRITORIO SECRETARIAL 1 PEDESTAL 2 CAJONES	\$	315.27
IDE-MOB-404	MESA CON RUEDAS NEGRA	\$	110.87
IDE-MOB-311	CREDENZA CAFÉ	\$	485.13
IDE-MOB-312	ESCRITORIO EJECUTIVO 2 PEDESTALES CON 5 CAJONES	\$	406.00
IDE-MOB-314	ESCRITORIO EJECUTIVO 2 PEDESTALES CON 5 CAJONES	\$	406.00
IDE-MOB-315	MESA DE COMPUTO COLOR BLANCA	\$	182.20
IDE-MOB-317	ESCRITORIO EJECUTIVO 2 PEDESTALES CON 5 CAJONES	\$	406.00
IDE-MOB-318	SILLA DE VISITA VERDE	\$	40.00
IDE-MOB-405	ESCRITORIO EJECUTIVO 2 PEDESTALES CON 5 CAJONES	\$	406.00
IDE-MOB-320	ESCRITORIO EJECUTIVO 2 PEDESTALES CON 5 CAJONES	\$	406.00
IDE-MOB-321	MESA P/ MAQ. DE ESCRIBIR	\$	139.87
IDE-MOB-323	ARCHIVERO DE 2 CAJONES NEGRO	\$	156.33
IDE-MOB-324	ESCRITORIO EJECUTIVO 2 PEDESTALES CON 5 CAJONES	\$	406.00
IDE-MOB-325	ANAQUEL METALICO DE 5 ENTREPAÑOS	\$	145.67
IDE-MOB-328	MESITA CON RUEDAS BLANCA	\$	110.87
IDE-MOB-333	MESA PARA MAQUINA DE ESCRIBIR CAFÉ	\$	139.87
IDE-MOB-334	ANAQUEL METALICO DE 5 ENTREPAÑOS	\$	145.67
IDE-MOB-338	SILLA DE VISITA VERDE	\$	40.00
IDE-MOB-339	ANAQUEL METALICO DE 5 ENTREPAÑOS	\$	145.67
IDE-MOB-340	ESCRITORIO SECRETARIAL DE MADERA CON 1 PEDESTAL Y 2 CAJONES	\$	315.27
IDE-MOB-342	SILLA SECRETARIAL	\$	104.07
IDE-MOB-343	ARCHIVERO METALICO DE 4 CAJONES NEGRO	\$	285.13
IDE-MOB-345	ARCHIVERO METALICO DE 4 CAJONES NEGRO	\$	285.13
IDE-MOB-346	ARCHIVERO METALICO DE 4 CAJONES NEGRO	\$	285.13
IDE-MOB-348	ARCHIVERO METALICO DE 4 CAJONES NEGRO	\$	285.13
IDE-MOB-350	ANAQUEL METALICO DE 5 ENTREPAÑOS	\$	145.67
IDE-MOB-351	MESA DE TRABAJO CAOBA	\$	160.27
IDE-MOB-354	ESCRITORIO EJECUTIVO 1 PEDESTAL 2 CAJONES	\$	778.60
IDE-MOB-355	SALA DE RECEPCION COLOR VERDE (2 PIEZAS)	\$	393.33
IDE-MOB-356	MESITA DE CENTRO CAOBA	\$	151.40
IDE-MOB-357	ESQUINERO DE MADERA	\$	165.87
IDE-MOB-358	CAJA FUERTE	\$	370.00
IDE-MOB-359	CREDENZA CAFÉ	\$	485.13
IDE-MOB-360	ARCHIVERO DE MADERA DE 3 CAJONES	\$	220.73
IDE-MOB-361	TELEVISION SHARP 29"	\$	233.33
IDE-MOB-362	MESA DE TRABAJO COLOR BLANCA	\$	160.27
IDE-MOB-363	SOFA COLOR VERDE	\$	393.33
IDE-MOB-364	ESCRITORIO DE CRISTAL EN FORMA DE L	\$	970.67
IDE-MOB-365	ESCRITORIO DE CRISTAL EN FORMA DE L	\$	970.67
IDE-MOB-366	ESCRITORIO DE 2 PEDESTALES CON 5 CAJONES	\$	406.00
IDE-MOB-367	ESCRITORIO SECRETARIAL 1 PEDESTAL 2 CAJONES	\$	315.27
IDE-MOB-368	ESCRITORIO EJECUTIVO DE 2 PEDESTALES CON 5 CAJONES	\$	406.00
IDE-MOB-369	ESCRITORIO EN L CON 3 CAJONES COLOR CAOBA	\$	518.67
IDE-MOB-370	SILLA DE VISITA NEGRA	\$	40.00
IDE-MOB-371	SILLA EJECUTIVA CON BRAZOS	\$	164.00
IDE-MOB-372	ARCHIVERO DE 2 CAJONES	\$	156.33
IDE-MOB-374	SILLA EJECUTIVA CON BRAZOS	\$	164.00
IDE-MOB-375	ARCHIVERO DE 2 CAJONES	\$	156.33
IDE-MOB-377	SILLA EJECUTIVA CON BRAZOS	\$	164.00
IDE-MOB-380	ARCHIVERO DE 2 CAJONES	\$	156.33
IDE-MOB-381	MESA DE TRABAJO COLOR CAOBA	\$	160.27

IDE-MOB-382	MESA DE JUNTAS COLOR CAOBA DE 8 PIEZAS	\$	401.60
IDE-MOB-386	SILLA EJECUTIVA CON BRAZOS	\$	164.00
IDE-MOB-387	SILLA EJECUTIVA CON BRAZOS	\$	164.00
IDE-MOB-388	SILLA EJECUTIVA CON BRAZOS	\$	164.00
IDE-MOB-390	SILLA EJECUTIVA CON BRAZOS	\$	164.00
IDE-MOB-391	SILLA EJECUTIVA CON BRAZOS	\$	164.00
IDE-MOB-392	SILLA EJECUTIVA CON BRAZOS	\$	164.00
IDE-MOB-394	SILLA EJECUTIVA CON BRAZOS	\$	164.00
IDE-MOB-397	SILLA EJECUTIVA CON BRAZOS	\$	164.00
IDE-MOB-398	SILLA EJECUTIVA CON BRAZOS	\$	164.00
IDE-MOB-399	SILLA EJECUTIVA CON BRAZOS	\$	164.00
IDE-MOB-400	ESCRITORIO EN L CON 3 CAJONES COLOR CAOBA	\$	518.67
IDE-MOB-419	SILLA EJECUTIVA CON BRAZOS	\$	164.00
IDE-MOB-420	40 ANAQUELES DE 5 ENTREPAÑOS	\$	5,826.67
IDE-MOB-423	2 ANAQUEL DE 5 ENTREPAÑOS	\$	291.33
IDE-MOB-424	ARCHIVERO METALICO DE 4 CAJONES NEGRO	\$	285.13
IDE-MOB-406	ARCHIVERO METALICO DE 4 CAJONES NEGRO	\$	285.13
IDE-MOB-407	ARCHIVERO METALICO DE 4 CAJONES NEGRO	\$	285.13
IDE-MOB-428	SILLA DE VISITA NEGRA	\$	40.00
IDE-MOB-412	MESA DE TRABAJO COLOR CAOBA	\$	160.27
IDE-MOB-413	MESA DE TRABAJO COLOR CAOBA	\$	160.27
IDE-MOB-414	SILLA EJECUTIVA CON BRAZOS	\$	164.00
IDE-MOB-415	ARCHIVERO DE 2 CAJONES CAOBA	\$	156.33
IDE-MOB-416	SILLA DE VISITA VERDE	\$	40.00
IDE-MOB-467	CREDENZA METALICA DE 3 NIVELES CAFE	\$	471.07
IDE-MOB-571	SILLA DE VISITA VERDE	\$	40.00
IDE-MOB-704	SILLA DE VISITA VERDE	\$	40.00
IDE-MOB-425	SILLA DE VISITA VERDE	\$	40.00
IDE-MOB-430	SILLA DE VISITA NEGRA	\$	40.00
IDE-MOB-431	MESA DE TRABAJO COLOR CAOBA	\$	160.27
IDE-MOB-432	ESCRITORIO DE 2 PEDESTALES CON 5 CAJONES	\$	406.00
IDE-MOB-433	CREDENZA BLANCA CON 6 CAJONES	\$	485.13
IDE-MOB-434	CREDENZA BLANCA CON 7 CAJONES	\$	485.13
IDE-MOB-436	SILLA DE VISITA VERDE	\$	40.00
IDE-MOB-438	MESA METALICA CON RUEDAS	\$	110.87
IDE-MOB-440	ARCHIVERO METALICO DE 4 CAJONES NEGRO	\$	285.13
IDE-MOB-441	SILLA DE VISITA VERDE	\$	40.00
IDE-MOB-442	CREDENZA DE 3 NIVELES	\$	471.07
IDE-MOB-443	ESCRITORIO DE 1 PEDESTAL CON 2 CAJONES	\$	459.20
IDE-MOB-450	MESA DE TRABAJO COLOR CAFE	\$	160.27
IDE-MOB-451	ANAQUEL METALICO DE 5 ENTREPAÑOS	\$	145.67
IDE-MOB-452	SILLA DE VISITA VERDE	\$	40.00
IDE-MOB-453	SILLA DE VISITA VERDE	\$	40.00
IDE-MOB-454	AIRE ACONDICIONADO MINISPLIT 12000 BTUS	\$	300.00
IDE-MOB-455	SILLA DE VISITA VERDE	\$	40.00
IDE-MOB-456	ARCHIVERO METALICO DE 4 CAJONES NEGRO	\$	285.13
IDE-MOB-457	SILLA DE VISITA VERDE	\$	40.00
IDE-MOB-458	MESITA DE MADERA CON RUEDAS NEGRO	\$	110.87
IDE-MOB-459	MESITA DE MADERA COLOR CAFE	\$	110.87
IDE-MOB-460	SILLA DE VISITA VERDE	\$	40.00
IDE-MOB-461	ESCRITORIO DE 1 PEDESTALES CON 2 CAJONES	\$	459.20

IDE-MOB-462	ESCRITORIO SECRETARIAL 1 PEDESTAL CON 2 CAJONES	\$	778.60
IDE-MOB-463	SILLA DE VISITA VERDE	\$	40.00
IDE-MOB-464	SILLA DE VISITA VERDE	\$	40.00
IDE-MOB-465	ARCHIVERO METALICO DE 4 CAJONES NEGRO	\$	285.13
IDE-MOB-468	ESCRITORIO DE 2 PEDESTALES CON 5 CAJONES	\$	406.00
IDE-MOB-469	MESA DE TRABAJO COLOR CAOBA	\$	160.27
IDE-MOB-470	MESA DE TRABAJO COLOR CAOBA	\$	160.27
IDE-MOB-471	MESA DE TRABAJO COLOR CAOBA	\$	160.27
IDE-MOB-473	MESA DE TRABAJO COLOR CAOBA	\$	160.27
IDE-MOB-474	MESA DE TRABAJO COLOR CAOBA	\$	160.27
IDE-MOB-475	MESA DE TRABAJO COLOR CAOBA	\$	160.27
IDE-MOB-501	MESA DE TRABAJO COLOR CAOBA	\$	160.27
IDE-MOB-503	MESA DE TRABAJO COLOR CAOBA	\$	160.27
IDE-MOB-510	MESA DE TRABAJO COLOR CAOBA	\$	160.27
IDE-MOB-511	MESA DE TRABAJO COLOR CAOBA	\$	160.27
IDE-MOB-512	SILLA DE VISITA VERDE	\$	40.00
IDE-MOB-513	SILLA DE VISITA VERDE	\$	40.00
IDE-MOB-514	MESA DE TRABAJO COLOR CAOBA	\$	160.27
IDE-MOB-518	SILLA DE VISITA VERDE	\$	40.00
IDE-MOB-521	SILLA DE VISITA VERDE	\$	40.00
IDE-MOB-522	SILLA DE VISITA VERDE	\$	40.00
IDE-MOB-523	SILLA DE VISITA VERDE	\$	40.00
IDE-MOB-528	SILLA DE VISITA VERDE	\$	40.00
IDE-MOB-529	SILLA DE VISITA VERDE	\$	40.00
IDE-MOB-540	SILLA DE VISITA VERDE	\$	40.00
IDE-MOB-542	SILLA DE VISITA VERDE	\$	40.00
IDE-MOB-546	SILLA DE VISITA VERDE	\$	40.00
IDE-MOB-548	SILLA DE VISITA VERDE	\$	40.00
IDE-MOB-549	ARCHIVERO 4 CAJONES	\$	285.13
IDE-MOB-551	ESCRITORIO SECRETARIAL BLANCO	\$	315.27
IDE-MOB-552	ARCHIVERO METALICO DE 4 CAJONES NEGRO	\$	285.13
IDE-MOB-553	MESA DE MAESTRO COLOR CAOBA	\$	180.93
IDE-MOB-554	MESA DE MAESTRO COLOR CAOBA	\$	180.93
IDE-MOB-555	MESA DE MAESTRO COLOR CAOBA	\$	180.93
IDE-MOB-174	MESA DE MAESTRO COLOR CAOBA	\$	180.93
IDE-MOB-559	MESA COLOR CAOBA	\$	160.27
IDE-MOB-560	SILLA DE VISITA VERDE	\$	40.00
IDE-MOB-561	MESA PARA IMPRESORA CON RUEDAS BLANCA	\$	139.87
IDE-MOB-175	MESA DE TRABAJO BLANCA	\$	160.27
IDE-MOB-563	MESA COFFE BREAK	\$	130.33
IDE-MOB-565	SILLA DE VISITA VERDE	\$	40.00
IDE-MOB-568	SILLA DE VISITA VERDE	\$	40.00
IDE-MOB-569	SILLON SECRETARIAL	\$	104.07
IDE-MOB-570	ESCRITORIO EJECUTIVO MADERA CON METAL	\$	842.67
IDE-MOB-572	SILLA DE VISITA EJECUTIVA DE MADERA NEGRO	\$	121.27
IDE-MOB-573	SILLA DE VISITA EJECUTIVA DE MADERA NEGRO	\$	121.27
IDE-MOB-575	SILLA SECRETARIAL NEGRA	\$	104.07
IDE-MOB-579	SILLA APILABLE NEGRA	\$	35.07
IDE-MOB-580	MESA DE TRABAJO CAOBA	\$	160.27
IDE-MOB-581	MESA DE TRABAJO CAOBA	\$	160.27
IDE-MOB-582	ESCRITORIO 1 PEDESTAL 2 CAJONES	\$	459.20

IDE-MOB-585	ARCHIVERO METALICO DE 4 CAJONES NEGRO	\$	285.13
IDE-MOB-587	ARCHIVERO METALICO DE 4 CAJONES	\$	285.13
IDE-MOB-588	ARCHIVERO METALICO DE 4 CAJONES NEGRO	\$	285.13
IDE-MOB-589	ARCHIVERO METALICO DE 4 CAJONES NEGRO	\$	285.13
IDE-MOB-591	ARCHIVERO METALICO DE 4 CAJONES NEGRO	\$	285.13
IDE-MOB-593	ARCHIVERO METALICO DE 4 CAJONES NEGRO	\$	285.13
IDE-MOB-597	MESITA PARA IMPRESORA CAFÉ	\$	139.87
IDE-MOB-606	SILLA EJECUTIVA COLOR NEGRO	\$	164.00
IDE-MOB-178	SILLA DE VISITA VERDE	\$	40.00
IDE-MOB-630	SILLA DE VISITA VERDE	\$	40.00
IDE-MOB-651	MESA DE TRABAJO COLOR CAOBA	\$	160.27
IDE-MOB-652	MESA DE APOYO CON RUEDAS NEGRA	\$	110.87
IDE-MOB-654	MESA DE TRABAJO COLOR CLARO	\$	160.27
IDE-MOB-657	SILLA DE VISITA VERDE	\$	40.00
IDE-MOB-658	SILLA EJECUTIVA CON BRAZOS	\$	164.00
IDE-MOB-694	MESA DE TRABAJO CAOBA	\$	160.27
IDE-MOB-695	ARCHIVERO DE 2 CAJONES NEGRO	\$	156.33
IDE-MOB-700	MESA DE MAESTRO CUBIERTA ROJA	\$	180.93
IDE-MOB-179	ANAQUEL TIPO ESQUELETO GRIS 6 ENTREPAÑOS	\$	155.60
IDE-MOB-711	SILLA SECRETARIAL	\$	104.07
IDE-MOB-712	ARCHIVERO METALICO DE 4 CAJONES GRIS	\$	285.13
IDE-MOB-713	MESITA COFFE BREAK C/ RUEDAS Y CAJON	\$	130.33
IDE-MOB-716	ANAQUEL TIPO ESQUELETO GRIS 5 ENTREPAÑOS	\$	145.67
IDE-MOB-717	ANAQUEL TIPO ESQUELETO NEGRO 5 ENTREPAÑOS	\$	145.67
IDE-MOB-718	ARCHIVERO METALICO DE 4 CAJONES NEGRO	\$	285.13
IDE-MOB-719	ARCHIVERO METALICO DE 4 CAJONES NEGRO	\$	285.13
IDE-MOB-720	MESA DE TRABAJO COLOR CAOBA	\$	160.27
IDE-MOB-721	ESCRITORIO DE 2 PEDESTALES 5 CAJONES	\$	406.00
IDE-MOB-722	SILLA DE VISITA VERDE	\$	40.00
IDE-MOB-723	TELEVISOR DE 29"	\$	300.00
IDE-MOB-724	SILLA SECRETARIAL NEGRA	\$	104.07
IDE-MOB-725	SILLA DE VISITA NEGRA	\$	40.00
IDE-MOB-726	SILLA DE VISITA NEGRA	\$	40.00
IDE-MOB-733	MESA BLANCA DE 2.40 MTS	\$	337.20
IDE-MOB-472	MESA BLANCA DE 2.40 MTS	\$	337.20
IDE-MOB-803	SILLA DE VISITA VERDE	\$	40.00
IDE-MOB-182	ESCRITORIO DE 2 PEDESTALES CON 5 CAJONES	\$	406.00
IDE-MOB-774	SILLA SECRETARIAL C/BRAZOS	\$	116.73
IDE-MOB-796	SILLA SECRETARIAL C/BRAZOS	\$	116.73
IDE-MOB-797	SILLA SECRETARIAL C/BRAZOS	\$	116.73
IDE-MOB-800	SILLA SECRETARIAL C/BRAZOS	\$	116.73
IDE-MOB-802	SILLA SECRETARIAL C/BRAZOS	\$	116.73
IDE-MOB-804	SILLA SECRETARIAL C/BRAZOS	\$	116.73
IDE-MOB-805	SILLA SECRETARIAL C/BRAZOS	\$	116.73
IDE-MOB-806	SILLA SECRETARIAL C/BRAZOS	\$	116.73
IDE-MOB-807	SILLA SECRETARIAL C/BRAZOS	\$	116.73
IDE-MOB-808	SILLA SECRETARIAL C/BRAZOS	\$	116.73
IDE-MOB-818	SILLA SECRETARIAL C/BRAZOS	\$	116.73
IDE-MOB-840	SILLA SECRETARIAL C/BRAZOS	\$	116.73
IDE-MOB-845	SILLA SECRETARIAL C/BRAZOS	\$	116.73
IDE-MOB-868	SILLA OPERATIVA C/BRAZOS	\$	104.07

IDE-MOB-319	AIRE ACONDICIONADO MINISPLIT 12000 BTUS	\$	300.00
IDE-MOB-466	SILLA DE VISITA VERDE	\$	40.00
IDE-MOB-909	SILLA DE VISITA VERDE	\$	40.00
IDE-MOB-910	ESCRITORIO METALICO DE 2 PEDESTALES CON 5 CAJONES	\$	406.00
IDE-MOB-911	ARCHIVERO METALICO DE 4 CAJONES NEGRO	\$	285.13
IDE-MOB-912	SILLA SEMIEJECUTIVA EN TELA NEGRA RESPALDO ALTO	\$	149.13
IDE-MOB-913	MESA DE MADERA COLOR NEGRO	\$	151.40
IDE-MOB-914	SILLA DE VISITA VERDE	\$	40.00
IDE-MOB-915	SILLA DE VISITA VERDE	\$	40.00
IDE-MOB-916	SILLA DE VISITA VERDE	\$	40.00
IDE-MOB-917	SILLA DE VISITA VERDE	\$	40.00
IDE-MOB-918	SILLA DE VISITA VERDE	\$	40.00
IDE-MOB-919	SILLA DE VISITA VERDE	\$	40.00
IDE-MOB-920	PANTALLA BLANCA PARA PROYECTOR	\$	130.00
IDE-MOB-921	MESA DE MADERA COLOR NEGRO	\$	151.40
IDE-MOB-922	MESA DE TRABAJO COLOR CAOBA	\$	160.27
IDE-MOB-922	ARCHIVERO METALICO DE 4 CAJONES NEGRO	\$	285.13
IDE-MOB-935	SILLA DE VISITA NEGRA	\$	40.00
IDE-MOB-936	MESA DE MADERA COLOR NEGRO	\$	151.40
IDE-MOB-937	SILLA DE VISITA VERDE	\$	40.00
IDE-MOB-939	ARCHIVERO PARA PLANOS	\$	433.33
IDE-MOB-942	ARCHIVERO PARA PLANOS	\$	433.33
IDE-MOB-943	ARCHIVERO PARA PLANOS	\$	433.33
IDE-MOB-946	ARCHIVERO PARA PLANOS	\$	433.33
IDE-MOB-947	ARCHIVERO PARA PLANOS	\$	433.33
IDE-MOB-155	ARCHIVERO PARA PLANOS	\$	433.33
IDE-MOB-389	CREDENZA METALICA GRIS	\$	415.53
IDE-MOB-534	CREDENZA METALICA NEGRA	\$	415.53
IDE-MOB-177	ANAQUEL CON 8 ENTREPAÑOS	\$	155.60
Comp.209-094-112011	ANAQUEL CON 5 ENTREPAÑOS	\$	145.67
COMP.420-094-112011	ANAQUEL CON 5 ENTREPAÑOS	\$	145.67
IDE-MOB-1084	ANAQUEL CON 4 ENTREPAÑOS	\$	142.67
IDE-MOB-1085	MESA DE MADERA LARGA CON 8 PATAS (4 MTS)	\$	1,211.77
IDE-MOB-1086	ESCRITORIO DE 2 PEDESTALES 5 CAJONES	\$	406.00
IDE-MOB-1132	ESCRITORIO DE 2 PEDESTALES 5 CAJONES	\$	406.00
COMP.529-197-112011	MESA DE MAESTRO COLOR CAOBA	\$	180.93
SOPORTE 297-026-112011	MESA DE MAESTRO COLOR CAOBA	\$	180.93
COMP.522-167-112011	MESA DE MAESTRO COLOR CAOBA	\$	180.93
COMP.403-060-112011	MESA DE MAESTRO COLOR CAOBA	\$	180.93
COMP.109-165-112011	ANAQUEL DE 6 ENTREPAÑOS GRIS	\$	155.60
COMP.418-165-112011	SILLA SECRETARIAL CON BRAZOS GRIS	\$	116.73
COMP.509-027-112011	MESA DE TRABAJO COLOR CAOBA	\$	160.27
COMP.109-074-112011	MESA DE TRABAJO COLOR CAOBA	\$	160.27
SOPORTE 166-028-112011	ESCRITORIO METALICO DE 1 PEDESTAL Y 2 CAJONES	\$	315.27
COMP.205-091-112011	SILLA DE VISITA NEGRA	\$	40.00
COMP.209-094-112011	ESCRITORIO CON ADITAMENTO IZQUIERDO CAFÉ	\$	459.20
COMP.420-094-112011	CREDENZA METALICA CON 2 PUERTAS CORREDIZAS DE 0.46 X 1.80 MTS	\$	415.47
COMP.114-094-112011	Compra 4 Sillones Para Jefatura: Diseño, Costos Concursos y admon DELGADO Y COMPAÑIA SA DE CV	\$	1,897.41
COMP.207-094-112011	Silla Secretarial EASY Uso Rudo Niger Ngo	\$	464.32
COMP.211-094-112011	SILLA ANALISTA #1 CON BRAZOS MESH NEGRO - DELGADO Y COMPAÑIA SA DE CV	\$	457.12
COMP.416-070-112011	SILLA ANALISTA #2 CON BRAZOS MESH NEGRO - DELGADO Y COMPAÑIA SA DE CV	\$	457.13

SDPORTE 309-080-112011	SILLA ANALISTA #3 CON BRAZOS MESH NEGRO - DELGADO Y COMPAÑIA SA DE CV	\$	457.13
COMP.220-019-112011	ART. M220P RECEPCION EXTEND SECCION PRINCIPAL MAPLE-ALUMINIO	\$	4,930.55
IDE-MOB-1172	SILLON EJECUTIVO	\$	736.14
IDE-MOB-1177	ARCHIVERO DE 4 CAJONES METALICO	\$	1,414.79
IDE-MOB-1187	SILLON EJECUTIVO	\$	736.14
IDE-MOB-1189	CAJONERA DE MADERA	\$	779.00
IDE-MOB-1190	AIRE ACONDICIONADO PRIME	\$	4,218.02
IDE-MOB-1194	ARCHIVERO DE METAL DE 4 CAJONES NEGRO	\$	1,066.00
IDE-MOB-1197	SILLA SECRETARIAL	\$	966.40
IDE-MOB-1198	SILLA SECRETARIAL CON DESCANSA BRAZOS	\$	966.40
IDE-MOB-1201	MAQUINA DE ESCRIBIR ELECTRICA OLIVETTI	\$	328.00
IDE-MOB-1202	SILLA SECRETARIAL C/ DESCANSA BRAZOS	\$	966.40
IDE-MOB-1204	SILLA SECRETARIAL C/ DESCANSA BRAZOS	\$	966.40
IDE-MOB-1206	CAJONERA DE 2 CAJONES	\$	491.78
IDE-MOB-1208	SILLAS DE 3 ASIENTOS CORRIDOS	\$	594.50
IDE-MOB-1209	SILLAS DE 3 ASIENTOS CORRIDOS	\$	594.50
IDE-MOB-1221	SILLA EJECUTIVA NEGRA	\$	735.76
IDE-MOB-1214	CAJONERA CAFÉ DE 3 CAJONES	\$	902.00
IDE-MOB-1216	SILLA SECRETARIALC/ DESCANSA BRAZOS	\$	966.40
IDE-MOB-1218	ESCRITORIO ESTUDIANTIL CON UN CAJON	\$	963.50
IDE-MOB-1221	ARCHIVERO DE 4 CAJONES GRAFITO	\$	902.00
IDE-MOB-1223	SILLA SECRETARIAL	\$	966.40
IDE-MOB-1225	SILLA SECRETARIAL CON DESCANSA BRAZOS	\$	966.40
IDE-MOB-1223	SILLA SECRETARIAL	\$	966.40
IDE-MOB-1226	CAJONERA DE MADERA DE 3 CAJONES	\$	779.00
IDE-MOB-1227	ARCHIVERO DE METAL DE 4 CAJONES	\$	1,066.00
IDE-MOB-1228	MESITA DE METAL CON RUEDAS	\$	514.14
IDE-MOB-1229	SILLA SECRETARIAL C/DESCANSA BRAZOS	\$	966.40
IDE-MOB-1230	MESITA DE MADERA CAFÉ CON RUEDAS	\$	514.14
IDE-MOB-1231	AIRE ACONDICIONADO DE 36,000 BTUS LENNOX	\$	11,338.52
IDE-MOB-1232	SILLA SECRETARIAL C/ DESCANSA BRAZOS	\$	966.40
IDE-MOB-1234	SILLA SECRETARIAL	\$	966.40
IDE-MOB-1235	SILLA SECRETARIAL C/ DESCANSA BRAZOS	\$	966.40
SISTEMAS	GPS MEGALLAN XPLOREST PRO 10	\$	1,025.00
IDE-MOB-1237	ESCRITORIO DE CRISTAL	\$	1,143.90
IDE-MOB-1238	SILLA EJECUTIVA NEGRA	\$	99.64
IDE-MOB-1239	MESITA DE COMPUTADORA CAFÉ	\$	514.14
IDE-MOB-1241	ARCHIVERO METALICO DE 4 CAJONE	\$	1,066.00
IDE-MOB-1248	SILLA SECRETARIAL CON DESCANSA BRAZOS	\$	966.40
IDE-MOB-1249	AIRE ACONDICIONADO TIPO MINISPLIT PRIME	\$	7,005.74
IDE-MOB-1250	AIRE ACONDICIONADO TIPO MINISPLIT PRIME	\$	7,005.74
IDE-MOB-1251	SILLA PLEGABLE ACOJINADA	\$	204.78
IDE-MOB-1252	SILLA PLEGABLE ACOJINADA	\$	204.78
IDE-MOB-1253	SILLA PLEGABLE ACOJINADA	\$	204.78
IDE-MOB-1254	SILLA PLEGABLE ACOJINADA	\$	204.78
IDE-MOB-1255	SILLA PLEGABLE ACOJINADA	\$	204.78
IDE-MOB-1256	SILLA PLEGABLE ACOJINADA	\$	204.78
IDE-MOB-1257	SILLA PLEGABLE ACOJINADA	\$	204.78
IDE-MOB-1258	SILLA PLEGABLE ACOJINADA	\$	204.78
IDE-MOB-1259	SILLA PLEGABLE ACOJINADA	\$	204.78
IDE-MOB-1260	SILLA SECRETARIAL NEGRA	\$	553.88

IDE-MOB-1261	SILLA SECRETARIAL NEGRA	\$	553.88
IDE-MOB-1262	SILLA GENOVA NEGRA	\$	289.68
IDE-MOB-1263	SILLA GENOVA NEGRA	\$	289.68
IDE-MOB-1264	SILLA GENOVA NEGRA	\$	289.68
IDE-MOB-1265	SILLA GENOVA NEGRA	\$	289.68
IDE-MOB-1266	SILLA GENOVA NEGRA	\$	289.68
IDE-MOB-1268	SILLA EJECUTIVA NEGRA	\$	736.52
IDE-MOB-1169	SILLA DE VISITA	\$	254.93
IDE-MOB-1170	SILLAS TIPO GENOVA	\$	252.35
IDE-MOB-1171	SILLAS TIPO GENOVA	\$	252.35
IDE-MOB-1173	AIRE ACONDICIONADO DE 12,000 BTUS	\$	6,715.82
IDE-MOB-1174	MESA REDONDA	\$	493.54
IDE-MOB-1175	MESA DE MADERA DE JUNTAS	\$	1,587.91
IDE-MOB-1176	CENTRO MODULAR PENINSULAR (ESCRITORIO EN U CON LIBRERO)	\$	6,491.58
IDE-MOB-1178	SILLA EJECUTIVA C/ DESCANSABRAZOS	\$	652.33
IDE-MOB-1179	CENTRO MODULAR EJECUTIVO(ESCRITORIO EN U, CREDENZA Y LIBRERO SOBRE PONER)	\$	6,122.49
IDE-MOB-1180	CAJONERA NEGRA CON 3 CAJONES	\$	769.36
IDE-MOB-1181	ARCHIVERO DE 3 CAJONES COLOR MADERA	\$	2,601.13
IDE-MOB-1182	ARCHIVERO DE 4 CAJONES GRAFITO	\$	2,575.37
IDE-MOB-1183	AIRE ACONDICIONADO DE 12,000 BTUS	\$	4,101.13
IDE-MOB-1184	CENTRO MODULAR EJECUTIVO 3 PIEZAS	\$	6,122.49
IDE-MOB-1185	SILLA DE VISITA	\$	252.35
IDE-MOB-1186	SILLA TIPO GENOVA	\$	252.35
IDE-MOB-1188	CAJA FUERTE(HOME SAFE)	\$	1,812.80
IDE-MOB-1191	SILLA EJECUTIVA CAFÉ	\$	652.33
IDE-MOB-1192	ESCRITORIO ESTUDIANTIL CON UN CAJON	\$	994.81
IDE-MOB-1193	CAJONERA NEGRA DE 3 CAJONES	\$	769.36
IDE-MOB-1195	AIRE ACONDICIONADO DE 12,000 BTUS	\$	4,101.13
IDE-MOB-1196	ESCRITORIO ESTUDIANTIL CON UN CAJON	\$	994.81
IDE-MOB-1199	ESCRITORIO ESTUDIANTIL CON UN CAJON	\$	994.81
IDE-MOB-1200	CAJONERA NEGRA DE 3 CAJONES	\$	769.36
IDE-MOB-1203	ESCRITORIO METALICO 2 CAJONES	\$	1,304.92
IDE-MOB-1205	RECEPCION DE CRISTAL	\$	5,922.50
IDE-MOB-1207	AIRE ACONDICIONADO DE 12,000 BTUS	\$	4,101.13
IDE-MOB-1208	TELEFONO CONMUTADOR	\$	1.00
IDE-MOB-1210	ARCHIVERO DE 2 CAJONES METALICA	\$	1,698.64
IDE-MOB-1212	SILLA DE VISITA	\$	274.67
IDE-MOB-1213	MODULO ERGONOMICO SECRETARIAL(ESCRITORIO EN U, CREDENZA Y LIBRERO SOBRE PONER	\$	3,018.76
IDE-MOB-1215	AIRE ACONDICIONADO DE 12,000 BTUS	\$	4,101.13
IDE-MOB-1217	CAJONERA NEGRA DE 3 CAJONES	\$	769.36
IDE-MOB-1219	SILLA TIPO GENOVA	\$	274.67
IDE-MOB-1224	ESCRITORIO NEGRO DE UN CAJON	\$	994.81
IDE-MOB-1225	CAJONERA DE 3 CAJONES	\$	769.36
IDE-MOB-1233	SILLA EJECUTIVA COLOR CAFÉ	\$	652.33
IDE-MOB-1236	CAJONERA NEGRA DE 3 CAJONES	\$	769.36
IDE-MOB-1240	CAJONERA DE DOS CAJONES NEGRA	\$	769.36
IDE-MOB-1242	SILLAS T/ GENOVA	\$	274.67
IDE-MOB-1243	SILLAS T/ GENOVA	\$	274.67
IDE-MOB-1244	AIRE ACONDICIONADO	\$	6,470.84
IDE-MOB-1245	ESCRITORIO GRIS DE 3 PARTES C/ CAJONERA	\$	1,210.25
IDE-MOB-1246	MESITA NEGRA DE RUEDAS	\$	514.49

IDE-MOB-1247	SILLA TIPO GENOVA	\$	274.67
IDE-MOB-1267	SILLA GENOVA	\$	252.35
IDE-MOB-1269	ARMARIO METALICO NEGRO	\$	4,712.25
IDE-MOB-1271	SILLA DE ALUMINIO CON BRAZOS	\$	334.75
IDE-MOB-1272	SILLA DE ALUMINIO CON BRAZOS	\$	334.75
IDE-MOB-1273	SILLA DE ALUMINIO CON BRAZOS	\$	334.75
IDE-MOB-1274	SILLA DE ALUMINIO CON BRAZOS	\$	334.75
IDE-MOB-1275	SILLA DE VISITA	\$	334.75
IDE-MOB-1276	SILLA TIPO GENOVA	\$	252.35
IDE-MOB-1277	SILLA SECRETARIAL CON DECANSABRAZOS	\$	274.67
IDE-MOB-1278	SILLA SECRETARIAL CON DECANSABRAZOS	\$	1.00
IDE-MOB-1279	SILLA SECRETARIAL CON DECANSABRAZOS	\$	1.00
IDE-MOB-1280	SILLA SECRETARIAL	\$	1.00
IDE-MOB-1281	DISTOMETRO	\$	523.07
IDE-MOB-1286	AIRE ACONDICIONADO MINISPLIT 24 KB	\$	6,683.64
IDE-MOB-1288	AIRE ACONDICIONADO MINISPLIT 24 KB (VENTANA)	\$	9,085.81
IDE-MOB-1290	MESA DE PLASTICO	\$	1.00
IDE-MOB-1292	SILLA SECRETARIAL C/ BRAZOS	\$	1.00
IDE-MOB-1294	CERRADURA	\$	600.83
1282-1283-11284-1285-1287-12	MUEBLES VARIOS	\$	13,526.14
COMP.S04-012-112011	DESMALEZADORA STHIL FS-250	\$	1.00
SOPORTE 262-034-112011	RADIOLOCALIZADOR MOTOROLA	\$	1.00
COMP.S07-023-112011	RADIOLOCALIZADOR MOTOROLA	\$	1.00
COMP.S10-037-112011	RADIOLOCALIZADOR MOTOROLA	\$	1.00
COMP.S11-037-112011	DESMALEZADORA STIHL M-FS250	\$	1.00
COMP.S19-126-112011	Desmalezadora Honda 35.8 CC con manubrio	\$	250.00
COMP.S26-184-112011	SISTEMA DE POSICIONAMIENTO GLOBAL	\$	124.00
COMP.S27-196-112011	SAPAPICO	\$	9.69
COMP.S28-196-112011	SAPAPICO	\$	9.69
COMP.S30-198-112011	SAPAPICO	\$	9.69
COMP.S31-199-112011	LLAVE STILSON	\$	15.05
COMP.S32-200-112011	ESCALERA TUERA 4 ESCALONES	\$	29.93
COMP.S33-203-112011	ESCALERA TUERA 8 ESCALONES	\$	46.67
COMP.S34-202-112011	PISTOLA DE GRAVEDAD	\$	19.56
COMP.S36-206-112011	ROTO MARTILLO DE MEDIA	\$	93.95
COMP.S37-207-112011	MACHETE PULIDO ESTANDAR DE 20"	\$	2.98
COMP.S40-252-112011	MACHETE PULIDO ESTANDAR DE 20"	\$	2.98
COMP.S44-266-112011	NIVEL METALICO	\$	5.69
COMP.S45-267-112011	PALA	\$	4.96
COMP.S46-201-112011	PALA	\$	4.96
SOPORTE 046-258-112011	PALA	\$	4.96
SOPORTE 084-251-112011	PALA	\$	4.96
COMP.316-075-112011	PALA	\$	4.96
COMP.409-246-112011	CARRETILLA	\$	48.47
SOPORTE 275-246-112011	BARRETA	\$	19.73
SOPORTE 282-101-112011	8 NIVELES DE 21 PULGADAS	\$	45.49
SOPORTE 315-192-112011	10 NIVELES DE 18 PULGADAS	\$	43.47
SOPORTE 220-185-112011	NIVEL PENTAX ETH-10D	\$	70.00
SOPORTE 236-124-112011	ESTADAL DE 4 METROS	\$	29.33
COMP.106-259-042013	VIPODE	\$	104.00
COMP.411-259-042013	PRISMA	\$	70.00

COMP.411-271-042013	PRISMA	\$	70.00
COMP.112-322-112013	ESTADAL 4 MTS	\$	29.33
COMP.142-323-112013	ESTADAL 5 MTS	\$	36.00
COMP.142-324-112013	ESTADAL 4 MTS	\$	29.33
COMP.239-327-112013	ESCALERA DE 2 ESCALONES	\$	22.87
COMP.418-327-112013	SET SOKKISHA RED 22	\$	3,240.00
COMP.419-327-112013	FUENTE DE ENERGIA, ARRANCADOR	\$	77.52
SOPORTE 332-335-012014	BALIZA	\$	63.53
COMP.239-327-112013	BALIZA	\$	63.53
COMP.418-327-112013	BALIZA	\$	63.53
COMP.419-327-112013	BALIZA	\$	63.53
COMP.117-345-082014	BALIZA	\$	63.53
COMP.117-348-082014	BALIZA	\$	63.53
COMP.312-345-082014	BALIZA	\$	63.53
COMP.312-348-082014	TRIPLE DE EXTENSION DE ALUMINIO	\$	71.33
COMP.422-067-082014	TRIPLE DE EXTENSION DE ALUMINIO	\$	71.33
COMP.002-362-082014	TEODOLITO (TRANSITO)	\$	866.67
COMP.118-360-082014	TEODOLITO (TRANSITO)	\$	866.67
COMP.552-361-082014	TRIPLE DE EXTENSION DE ALUMINIO	\$	71.33
SOPORTE 203-349-082014	TRIPLE DE EXTENSION DE ALUMINIO	\$	71.33
COMP.210-377-062015	TRIPLE DE EXTENSION DE ALUMINIO	\$	71.33
COMP.155-384-072015	TRIPLE DE EXTENSION DE MADERA	\$	71.33
COMP.156-384-072015	TRIPLE DE EXTENSION DE ALUMINIO	\$	71.33
COMP.157-384-072015	TRIPLE DE EXTENSION DE ALUMINIO	\$	71.33
COMP.411-384-072015	Taladro WR de 1/2 de Walt	\$	336.87
COMP.114-378-082015	F-2311 RFC-FME-860201-ITS COMPAÑIA FERNANDEZ DE MERIDA	\$	330.00
COMP.305-381-082015	Motosierra MS210 Stihl 18" 63PM	\$	1,720.53
COMP.S53-380-092015	Desmalezadora Stihl FS-450	\$	7,797.29
COMP.158-271-052016	MOTOGUADANA MOD FS-450 STHIL SERIE185978539	\$	13,008.64
COMP.555-390-072016	MOTOGUADANA MOD FS-450 STHIL SERIE185978360	\$	13,008.64
COMP.556-394-092016	MOTOGUADANA MOD FS-450 STHIL SERIE185978337	\$	13,008.64
COMP.164-397-012017	MOTOGUADANA MOD FS-450 STHIL SERIE185978537	\$	13,008.64
COMP.164-400-012017	MOTOGUADANA MOD FS-450 STHIL SERIE185978355	\$	13,008.64
COMP.101-414-062017	MOTOGUADANA MOD FS-450 STHIL SERIE185978376	\$	13,008.64
COMP.175-014-112017	MOTOSIERRA TELESCOPICA STIHL SERIE 520343872	\$	8,374.92
COMP.002-418-072017	POR IDENTIFICAR	\$	1.00
COMP.002-418-072017	POR IDENTIFICAR	\$	1.00
COMP.158-432-122017	Celular BackBerry 9900	\$	152.74
COMP.257-445-122018	TELEFONO DIGITAL MARCA ALCATEL LUCENT 4019 COLOR NEGRO - Dir. NORMATIVIDAD	\$	1,368.80
JEY/2017/145	TORRE DE RADIO DE 9MT	\$	17,076.54
COMP.258-445-122018	Summit X350-48t Mca Extreme Networks	\$	1.00
SOPORTE 343-445-122018	COMPUTADORA HP VECTRA XE310 PENTIUM II 1 GHZ	\$	1.00
COMP.255-446-122018	NO BREAK SMART NET 2200 TRIP LITE	\$	1.00
SOPORTE 343-446-122018	IMPRESORA HP DESKJET 920	\$	1.00
COMP.258-446-122018	REGULADOR SMART 550 USB	\$	1.00
COMP.257-446-122018	REGULADOR SMART 550 USB	\$	1.00
COMP.428-446-122018	SERVIDOR IBM XSERIES X225	\$	1.00
COMP.211-288-082012	NOTEBOOK IBM THINKPAD G41 MOD. 2881-5FS	\$	1.00
IDE-MOB-0604	SERVIDOR IBM XSERIES 226 8488 PCG	\$	1.00
IDE-MOB-1151	MONITOR BENQ LCD 17	\$	1.00
IDE-MOB-1152	MONITOR HP LCD WF1907 SERIE SCNN7391QQM	\$	1.00

IDE-MOB-1153	MONITOR HP LCD WF1907 SERIE SCNN7391QQQ	\$	1.00
IDE-MOB-1155	MONITOR COMPAQ	\$	1.00
IDE-MOB-1062	MONITOR COMPAQ	\$	1.00
IDE-MOB-1048	MONITOR COMPAQ	\$	1.00
IDE-MOB-1064	LAPTOP HPS30	\$	1.00
IDE-MOB-1078	LAPTOP TOSHIBA SATELLITE A135	\$	1.00
IDE-MOB-1065	CPU HP COMPAQ DC7700 SERIE SMXJ737098F	\$	1.00
IDE-MOB-1080	CPU HP COMPAQ DC7700 SERIE SMXJ74206W8	\$	1.00
IDE-MOB-1081	CPU HP COMPAQ DC7700 SERIE SMXJ74206VZ	\$	1.00
IDE-MOB-1088	DISCO DURO EXTERNO SERIE WU2NC0044613	\$	1.00
IDE-MOB-1087	HPCOMPAQ DC7800 SERIE SMXJ74601NW	\$	1.00
IDE-MOB-1092	MONITOR BENQ LCD 17" W 771W MNTR 1440X900	\$	1.00
IDE-MOB-1114	MONITOR BENQ LCD 17" SERIE ET17700773027	\$	1.00
IDE-MOB-1127	MONITOR LG 19" LCD WIDE SCREEN L192WS	\$	1.00
IDE-MOB-1157	MONITOR ACER 17" WX173WB 1280X1024	\$	1.00
IDE-MOB-1158	MONITOR ACER 17" WX173WB 1280X1024	\$	1.00
IDE-MOB-1116	Computadora Toshiba Serie S28363965Q	\$	1.00
COMP.126-083-112007	Computadora HP Compaq Serie MXJ81708H0	\$	1.00
COMP.126-083-112009	Computadora HP Compaq Serie MXJ816034L	\$	1.00
COMP.126-083-112013	Computadora HP Compaq Serie MXJ812028N	\$	1.00
CEL-42-092016	Computadora HP Compaq Serie MXJ8160338	\$	1.00
COMP.126-083-112014	MONITOR SAMSUNG 17LCD SILVER/BLACK 743NX	\$	1.00
COMP.126-083-112017	Impresora EPSON Matriz LX-300+II	\$	1.00
COMP.126-083-112018	Monitor ACER 17" WX173WB 1280X1024	\$	1.00
COMP.126-083-112019	EQUIPO DE COMPUTO NH009LA#ABM d2450M	\$	1.00
IDE-MOB-1044	IMPRESORA HP PHOTSMART C4480 Q8388A	\$	1.00
IDE-MOB-1045	NoteBook HP 8530W	\$	1.00
IDE-MOB-449	NOTEBOOK HP 550, C2d T5470/1.6	\$	1.00
IDE-MOB-119	FortiGate 800C Bundle Firewall	\$	1.00
IDE-MOB-121	Conector LX/LH Transeiver, GLC-LH-SM	\$	1.00
IDE-MOB-122	Jumper de Fibra Optica MonomodoSC-LC	\$	1.00
IDE-MOB-599	Laptop Toshiba Satellite	\$	1.00
IDE-MOB-600	Laptop HP 630 Serie:4CZ1170	\$	1.00
IDE-MOB-601	Laptop HP 630 15.6"LED	\$	1.00
IDE-MOB-602	Monitore LG Mod. W1943c-pf	\$	1.00
IDE-MOB-645	All Private Security Camaras	\$	0.60
IDE-MOB-656	Monitor Hacer 19" LCD	\$	1.00
IDE-MOB-698	Impresora Okidata Microline	\$	1.00
IDE-MOB-814	Computadora Acer Aspire	\$	1.00
IDE-MOB-823	Computadora Acer Aspire	\$	1.00
IDE-MOB-824	Monitor Hacer Negro	\$	1.00
IDE-MOB-826	PC Ensamblada Celeron E600	\$	1.00
IDE-MOB-827	Trade Up Watchguard XTM330	\$	1.00
IDE-MOB-830	HP Design Jet 510	\$	1.00
IDE-MOB-867	Comput Ensamblada Pentium	\$	1.00
IDE-MOB-940	Lap Top Lenovo B470/2gb	\$	1.00
IDE-MOB-941	Swich TP-Link 48 Puertos	\$	1.00
IDE-MOB-135	TELEFONO DIGITAL	\$	1.00
IDE-MOB-276	TELEFONO DIGITAL	\$	1.00
IDE-MOB-277	CPU	\$	1.00
IDE-MOB-282	MONITOR	\$	1.00

IDE-MOB-383	TELEFONO DIGITAL	\$	1.00
IDE-MOB-876	TELEFONO ANALOGICO	\$	1.00
IDE-MOB-952	CPU MT-M-8183-26S Serie:KCPV83Z	\$	1.00
IDE-MOB-278	CPU	\$	1.00
IDE-MOB-279	TELEFONO ANALOGICO	\$	1.00
IDE-MOB-445	TELEFONO ANALOGICO	\$	1.00
IDE-MOB-447	SCANNER	\$	1.00
IDE-MOB-448	SWITCH	\$	1.00
IDE-MOB-133	CPU Serie:119694122983	\$	1.00
IDE-MOB-134	SWITCH	\$	1.00
IDE-MOB-269	TELEFONO DIGITAL	\$	1.00
IDE-MOB-284	MONITOR	\$	1.00
IDE-MOB-289	IMPRESORA	\$	1.00
IDE-MOB-1042	TELEFONO DIGITAL	\$	1.00
IDE-MOB-1089	TELEFONO ANALOGICO	\$	1.00
	TELEFONO ANALOGICO	\$	1.00
IDE-MOB-1159	TELEFONO DIGITAL	\$	1.00
IDE-MOB-1162	TELEFONO ANALOGICO	\$	1.00
IDE-MOB-1163	CONVERTIDOR ETHERNET FIBER OPTIC	\$	1.00
IDE-MOB-1164	SWITCH	\$	1.00
IDE-MOB-1165	CPU	\$	1.00
IDE-MOB-1066	MONITOR	\$	1.00
IDE-MOB-1090	SWITCH	\$	1.00
10	CPU MT-M-8183-26S Serie:KCXB32F	\$	1.00
4	CPU	\$	1.00
27	TELEFONO DIGITAL	\$	1.00
28	TELEFONO ANALOGICO	\$	1.00
32	TELEFONO DIGITAL	\$	1.00
30	TELEFONO ANALOGICO	\$	1.00
34	MONITOR	\$	1.00
31	MONITOR	\$	1.00
IDE-MOB-1044	MONITOR	\$	1.00
IDE-MOB-1045	TELEFONO ANALOGICO	\$	1.00
IDE-MOB-449	MONITOR	\$	1.00
IDE-MOB-119	MONITOR	\$	1.00
IDE-MOB-121	TELEFONO ANALOGICO	\$	1.00
IDE-MOB-122	TELEFONO ANALOGICO	\$	1.00
IDE-MOB-599	MONITOR	\$	1.00
IDE-MOB-600	CPU Serie:119695126161	\$	1.00
IDE-MOB-601	CPU Serie:MXJ55002X9	\$	1.00
IDE-MOB-602	MONITOR	\$	1.00
IDE-MOB-645	TELEFONO DIGITAL	\$	1.00
IDE-MOB-656	CPU Serie:MXJ55002XX	\$	1.00
IDE-MOB-698	GRABADOR CAMARAS	\$	1.00
IDE-MOB-814	IMPRESORA	\$	1.00
IDE-MOB-823	TELEFONO DIGITAL	\$	1.00
IDE-MOB-824	CPU Serie:MXJ5500ZZZ	\$	1.00
IDE-MOB-826	MONITOR	\$	1.00
IDE-MOB-827	TELEFONO DIGITAL	\$	1.00
IDE-MOB-830	SCANNER	\$	1.00
IDE-MOB-867	CPU Serie:MXJ82803JS	\$	1.00

IDE-MOB-940	CPU MT-M-8148-15S Serie:KCKT3YX	\$	1.00
IDE-MOB-941	MONITOR	\$	1.00
IDE-MOB-135	MONITOR	\$	1.00
IDE-MOB-276	TELEFONO DIGITAL	\$	1.00
IDE-MOB-277	CPU	\$	1.00
IDE-MOB-282	TELEFONO ANALOGICO	\$	1.00
IDE-MOB-383	TELEFONO ANALOGICO	\$	1.00
IDE-MOB-876	TELEFONO ANALOGICO	\$	1.00
IDE-MOB-952	MONITOR	\$	1.00
IDE-MOB-278	TELEFONO ANALOGICO	\$	1.00
IDE-MOB-279	MONITOR	\$	1.00
IDE-MOB-445	TELEFONO DIGITAL	\$	1.00
IDE-MOB-447	SWITCH	\$	1.00
IDE-MOB-448	CPU	\$	1.00
IDE-MOB-133	MONITOR	\$	1.00
IDE-MOB-134	CAMARA FILMADORA	\$	1.00
IDE-MOB-269	CONMUTADOR	\$	1.00
IDE-MOB-284	CONVERTIDOR ETHERNET FIBER OPTIC	\$	1.00
IDE-MOB-289	CPU	\$	1.00
IDE-MOB-1042	CPU Serie:MXJ55002Y5	\$	1.00
IDE-MOB-1089	CPU Serie:0852QAD03E	\$	1.00
IDE-MOB-1159	CPU Serie:0852QAD03F	\$	1.00
IDE-MOB-1162	MONITOR	\$	1.00
IDE-MOB-1163	ROUTER	\$	1.00
IDE-MOB-1164	SWITCH	\$	1.00
IDE-MOB-1165	SWITCH	\$	1.00
IDE-MOB-1066	SWITCH	\$	1.00
IDE-MOB-1090	SWITCH	\$	1.00
IDE-MOB-1044	SWITCH	\$	1.00
IDE-MOB-1045	SWITCH	\$	1.00
IDE-MOB-449	SWITCH	\$	1.00
IDE-MOB-119	SWITCH	\$	1.00
IDE-MOB-121	SWITCH	\$	1.00
IDE-MOB-122	TELEFONO ANALOGICO	\$	1.00
IDE-MOB-599	UNIDA DE ARREGLO DE DISCOS	\$	1.00
IDE-MOB-600	UNIDAD DE ALMACENAMIENTO	\$	1.00
IDE-MOB-601	SWITCH	\$	1.00
IDE-MOB-602	TELEFONO DIGITAL	\$	1.00
IDE-MOB-645	TELEFONO ANALOGICO	\$	1.00
IDE-MOB-656	LAPTOP	\$	1.00
IDE-MOB-698	TELEFONO ANALOGICO	\$	1.00
IDE-MOB-814	TELEFONO ANALOGICO	\$	1.00
IDE-MOB-823	MONITOR	\$	1.00
IDE-MOB-824	SWITCH	\$	1.00
IDE-MOB-826	ROUTER	\$	1.00
IDE-MOB-827	MONITOR S/N: AN15HCDX310572K	\$	1.00
258	Telefono Alcatel-Lucent 4029	\$	1.00
259	Telefono Alcatel-Lucent 4029	\$	1.00
260	Impresora Laser HP Modelo CP1025NW	\$	1.00
261	LapTop HP 4440S C13,500 GB, 4G, DVDRW	\$	1.00
262	PC HP 3500 CORE I3, 4GB, 500 GB, WIN8	\$	1.00

263	Monitor HP LV1911 18.5" LED	\$	1.00
264	TECHNOLOGY CENTER MERIDA 3 COMPUTADORAS	\$	1.00
265	F-4497 IMPRESORA HP DESKJET 1515 SCANNER- SERVICIOS COMPUTACIONES DE LA PENINSULA	\$	1.00
266	F-12 RFC-TCM-051110-GX8 TECHNOLOGY CENTER MERIDA	\$	1.00
267	Maquinas Pc's Normatividad y Serv. Grales TECHNOLOGY CENTER MERIDA S DE RL DE CV	\$	1.00
268	Impresora Laserjet "2035 Para Costos JOSE CARLOS MENA NAVARRO	\$	1.00
269	EQUIPO DVR'S SERV GENERALES LUDWING MAHALEL MOO DZIB	\$	1.00
270	D-Link Wireless Display Adapter	\$	1.00
272	Monitor 21.5" LG Modelo 22M37A-B	\$	1.00
273	CAMARA BULLET #1 VISION NOCTURNA 900 LINEAS EXTERIOR RFC-MODL-780609-NJ9 LUDWING MAHALEL	\$	1.00
274	CAMARA BULLET #2 VISION NOCTURNA 900 LINEAS EXTERIOR RFC-MODL-780609-NJ9 LUDWING MAHALEL	\$	1.00
275	CAMARA BULLET #3 VISION NOCTURNA 900 LINEAS EXTERIOR RFC-MODL-780609-NJ9 LUDWING MAHALEL	\$	1.00
276	CAMARA BULLET #4 VISION NOCTURNA 900 LINEAS EXTERIOR RFC-MODL-780609-NJ9 LUDWING MAHALEL	\$	1.00
277	LapTop Toshiba Satellite C55-C5207S 15.6" Serie:SF201590C	\$	1.00
278	LapTop Acer Aspire ES1-111-C8YT 11.6" Serie:NXMRKAL017510098987600	\$	1.00
279	Servidor de Red Xeon E5-2650v2 2.6 GHZ	\$	1.00
280	Impresora HP LaserJet PRO CP1025NW Red y Wifi GENEST SA DE CV	\$	1.00
281	Switch Gigabit de 48 Ptos Acero/Base TL-5G1048 TP.LINK	\$	1.00
282	FIREWALL-WATCHGUARD FIREBOX M200- EQUIPO DE SEGURIDAD PERIMETRAL	\$	1.00
283	LENOVO THINKCENTER M700 SFF 10GTA00LLS INTEL CORE I3, 4GB, 500GB	\$	1.00
284	MONITOR LG LED 18.5 WIDE NE 1366X768, VGA	\$	1.00
285	IMPRESORA LASERJET A COLOR HP M252DW, 19 PPM NEGRO/COLOR DUPLEX, WIFI 1 AÑO VNB3882186	\$	1.00
286	CPU I3 TM 1151	\$	1.00
287	TELEVISOR SAMSUNG 55"	\$	3,849.65
288	LAPTOP LENOVO V14 14" HD PRO 64 BIT GRIS	\$	20,926.52
289	LAPTOP LENOVO V14 14" HD PRO 64 BIT GRIS	\$	20,926.52
290	UPS D/300VA/2700W C/TOPOLOGIA ONLINE C/PANTALLA LCD	\$	20,617.26
291	IMPRESORA MULTIFUNCIONAL HP LASERJET PRO MFP	\$	7,731.47
COMP.158-549-012021	MONITOR HP ELITE DISPLAY CNK03609Y2	\$	6,850.92
1	Impresora HP LaserJet a color HP M252DW Serie:VNB3F60926	\$	1.00
2	LapTop Lenovo 80SX Serie: LR08WZJY	\$	1.00
3	Imp. Multifuncional HP LaserJet PRO M277dw Serie:VNB8K1Y2RJ	\$	1.00
4	WORKSTATION HP Z4 G4 INTEL XEON W-1233 3.6 CORES 16GB SERIE:2UA8441DJZ	\$	12,006.00
5	WORKSTATION HP Z4 G4 INTEL XEON W-1233 3.6 CORES 16GB SERIE:2UA8441DJX	\$	12,006.00
6	WORKSTATION HP Z4 G4 INTEL XEON W-1233 3.6 CORES 16GB SERIE:2UA8441DJV	\$	12,006.00
7	WORKSTATION HP Z4 G4 INTEL XEON W-1233 3.6 CORES 16GB SERIE:2UA8441DJY	\$	12,006.00
8	WORKSTATION HP Z4 G4 INTEL XEON W-1233 3.6 CORES 16GB SERIE:2UA8441DJW	\$	12,006.00
9	WORKSTATION HP Z4 G4 INTEL XEON W-1233 3.6 CORES 16GB SERIE:2UA8461BPF	\$	12,006.00
10	WORKSTATION HP Z4 G4 INTEL XEON W-1233 3.6 CORES 16GB SERIE:2UA8461BPD	\$	12,006.00
11	WORKSTATION HP Z4 G4 INTEL XEON W-1233 3.6 CORES 16GB SERIE:2UA8461BP9	\$	12,006.00
12	MONITOR HP Z27N G2 27" IPS WLED 16:10 2560 X 1440 SERIE: 6MC82616CN	\$	2,262.00
13	MONITOR HP Z27N G2 27" IPS WLED 16:10 2560 X 1440 SERIE: 6MC82616JM	\$	2,262.00
14	MONITOR HP Z27N G2 27" IPS WLED 16:10 2560 X 1440 SERIE: 6MC82616HN	\$	2,262.00
15	MONITOR HP Z27N G2 27" IPS WLED 16:10 2560 X 1440 SERIE: 6MC82616DW	\$	2,262.00
16	MONITOR HP Z27N G2 27" IPS WLED 16:10 2560 X 1440 SERIE: 6MC82616JL	\$	2,262.00
17	MONITOR HP Z27N G2 27" IPS WLED 16:10 2560 X 1440 SERIE: 6MC82616JK	\$	2,262.00
18	MONITOR HP Z27N G2 27" IPS WLED 16:10 2560 X 1440 SERIE: 6MC82616J7	\$	2,262.00
19	MONITOR HP Z27N G2 27" IPS WLED 16:10 2560 X 1440 SERIE: 6MC82616JT	\$	2,262.00
20	HPE STOREEASY 1660 32TB SAS STORAGE/RAID 6/ 24 TERAS/ SERIE: 2M284701T5	\$	40,020.00
COMP.502-455-092019	IMPRESORA OFFICEJET PRO 8600 HP	\$	1.00
COMP.500-452-092019	LAPTOP DELL	\$	1.00

COMP.504-467-092019	COMPUTADORA THINKCENTER LENOVO	\$	1.00
COMP.508-471-092019	IMPRESORA HP OFFICEJET 6830	\$	1.00
COMP.520-510-092019	COMPUTADORA ENSAMBLADA CON CPU Y TECLADO	\$	1.00
COMP.506-476-092019	PROYECTOR SONY	\$	1.00
COMP.007-524-092019	PROYECTOR Viewsonic	\$	1.00
COMP.521-459-092019	COMPUTADORA ENSAMBLADA CON CPU Y TECLADO	\$	1.00
COMP.521-505-092019	IMPRESORA SAMSUNG ML2240	\$	1.00
COMP.500-014-092019	COMPUTADORA ENSAMBLADA CON CPU Y TECLADO	\$	1.00
COMP.519-452-092019	LAPTOP DELL	\$	1.00
COMP.502-014-092019	COMPUTADORA ENSAMBLADA CON CPU Y TECLADO	\$	1.00
COMP.519-508-092019	SCANNER KODAK	\$	1.00
COMP.524-014-092019	COMPUTADORA ENSAMBLADA Y TECLADO MONITOR SAMSUNG	\$	1.00
COMP.506-472-092019	COMPUTADORA ENSAMBLADA MONITOR MMC3FAA00132703C5D4200	\$	1.00
COMP.507-459-092019	COMPUTADORA ENSAMBLADA CON CPU Y TECLADO CPU 940400050704	\$	1.00
COMP.500-455-092019	IMPRESORA OFFICEJET PRO 8660 HP	\$	1.00
COMP.513-494-092019	COMPUTADORA ENSAMBLADA CON CPU Y TECLADO MONITOR BENQ	\$	1.00
COMP.511-459-092019	COMPUTADORA ENSAMBLADA CON CPU Y TECLADO MONITOR AOC	\$	1.00
COMP.514-459-092019	COMPUTADORA ENSAMBLADA CON CPU Y TECLADO MONITOR AOC	\$	1.00
COMP.508-467-092019	COMPUTADORA LENOVO THINKCENTRE M73	\$	1.00
COMP.512-459-092019	COMPUTADORA ENSAMBLADA CON CPU Y TECLADO MONITOR AOC	\$	1.00
COMP.509-459-092019	COMPUTADORA ENSAMBLADA CON CPU Y TECLADO MONITOR NOC	\$	1.00
COMP.516-419-092019	COMPUTADORA ENSAMBLADA CORE I5 CON 8 GB EN RAM CON NUMERO DE SIETE.TAR/MADRE 1546400247	\$	1.00
COMP.501-462-092019	COMPUTADORA ENSAMBLADA CON CPU Y TECLADO GATEWEY	\$	1.00
COMP.514-520-092019	IMPRESORA DOBLE CARTA HP 7110	\$	1.00
COMP.523-459-092019	COMPUTADORA ENSAMBLADA CON CPU Y TECLADO	\$	1.00
COMP.522-516-092019	COMPUTADORA ENSAMBLADA CON CPU Y TECLADO MONITOR AOC	\$	1.00
COMP.506-483-092019	IMPRESORA OFFICEJET PRO HP	\$	1.00
COMP.515-459-092019	COMPUTADORA ENSAMBLADA CON MONITOR, CPU Y TECLADO MONITOR AKTEC	\$	1.00
COMP.506-459-092019	COMPUTADORA ENSAMBLADA CORE I5 CON 8 GB EN RAM CON NUERO DE SIETE	\$	1.00
COMP.500-493-092019	SCANNER	\$	1.00
COMP.518-504-092019	COMPUTADORA ENSAMBLADA CON CPU Y TECLADO	\$	2,876.33
COMP.500-058-092019	IMPRESORA	\$	655.03
COMP.500-515-092019	PLOTTER	\$	62,333.50
COMP.506-534-092019	CAMARA CYBER 950	\$	1,055.97
COMP.526-014-092019	COMPUTADORA INTEL CERON	\$	5,599.45
	ARTICULOS VARIOS	\$	5,911.79
	ACTUALIZACION DE PC	\$	1,647.88
	TELEFONO CONMUTADOR	\$	608.12
SOPORTE 430-535-092019	MEDIDOR DE LUMINOSIDAD	\$	1,235.43
SISTEMAS	GPS MEGALLAN	\$	792.38
SISTEMAS	GPS ETREX	\$	1,308.24
D-2031 DIC 13	Aire Acondicionado Panasonic CS-YS18NKV Inverter AJ COMERCIALIZADORA	\$	2,639.00
D-129 MZD 14	Impresora HP	\$	1.00
IDE-MDB-1309	BOMBA SUMERG SERIE D96360 MOD2SE101 MCA BARMESA	\$	10,318.50
IDE-MOB-1310	BOMBA SUMERG SERIE D96361 MOD2SE101 MCA BARMESA	\$	10,318.50
IDE-MOB-1311	BOMBA SUMERG SERIE D95207 MOD2SE101 MCA BARMESA	\$	10,318.50
01/Abr/2013	Desmalezadora Stihl 44.3 CM3 2.9 HP Autocut 40-2	\$	1,748.17
PD-221 dic20	Patin de carga 3 toneladas	\$	7,287.34
PD-221 dic20	Patin de carga 3 toneladas	\$	7,287.34
PD-200 dic20	Maquina Soldadora th250	\$	6,695.17
20/Nov/2018	PODADORA DE ALTURA MCA. STIHL HT-103 ESPADA DE 12" 1.4 HP	\$	6,902.00

20/Nov/2018	MAQ P/SOLDAR TH 250 SERIE No A-145-1500-H18	\$	5,562.64
20/Nov/2018	MAQ P/SOLDAR TH 250 SERIE No A-145-2359-H18	\$	5,562.64
20/Nov/2018	MAQ P/SOLDAR TH 250 SERIE No A-145-2351-H18	\$	5,562.64
20/Nov/2018	MAQ P/SOLDAR TH 250 SERIE No A-145-2354-H18	\$	5,562.65
40574	Mini-Split 24,000 BTU Serie S	\$	1.00
40574	Mini-Split 36,000 BTU Serie S	\$	1.00
40724	A/A 60,000 BTU e Instalación de Equipo	\$	1.00
20/Sep/2013	Suministro de aire acondicionado	\$	929.51
D-12 AG 14	Minisplit Inverter RHEM 18,000 BTUS 220V Solo Frio	\$	3,428.46
D-12 AG 14	Minisplit Inverter RHEM 12,000 BTUS 220V Solo Frio	\$	2,359.50
D-12 AG 14	Minisplit Inverter RHEM 12,000 BTUS 220V Solo Frio	\$	2,359.50
D-12 AG 14	Minisplit Inverter RHEM 12,000 BTUS 220V Solo Frio	\$	2,359.50
D-115 JUL 15	Minisplit LG 22000 btu/h Artcool Inverter Tipo Espejo 220V.	\$	6,888.37
D-7 AGO 15	Minisplit Inverter Panasonic 12000BTU Modelo CS-YS-12NKV-6	\$	3,824.13
D-104 JUN 16	Minisplit Inverter Panasonic de 18000 BTUS para INIFED	\$	5,729.47
PD-287 MARZO 17	Minisplit Inverter 12000 BTUS para CYSFRE	\$	5,049.86
PD-115 MAYO 2017	A/C Cia Fernandez FMA49015	\$	4,510.54
PD-195 MAYO19	A/C MINI SPLIT ZMARTECH 36000 BTU MOD. AC362ZTXS	\$	10,236.79
PD-195 MAYO19	A/C MINI SPLIT ZMARTECH 36000 BTU MOD. AC362ZTXS	\$	10,236.79
PD-84 MAYO20	A/C MINI SPLIT PRIME 18000 BTU	\$	5,536.24
PD-84 MAYO20	A/C MINI SPLIT PRIME 18000 BTU	\$	5,536.24
PD-68 JUNIO20	A/C MINI SPLIT PRIME 18000 BTU	\$	5,590.00
PD-108 JUNIO20	A/C MINI SPLIT PRIME 18000 BTU	\$	5,590.00
PD-169 DIC20	AIRE ACONDICIONADO 12,0000 BTUS	\$	3,895.82
PD-169 DIC20	AIRE ACONDICIONADO 12,0000 BTUS	\$	3,895.83
PD-169 DIC20	AIRE ACONDICIONADO 12,0000 BTUS	\$	3,895.83
PD-169 DIC20	AIRE ACONDICIONADO 12,0000 BTUS	\$	3,895.83
PD-169 DIC20	AIRE ACONDICIONADO 12,0000 BTUS	\$	3,895.83
PD-233 DIC20	AIRE ACONDICIONADO 12,0000 BTUS	\$	3,895.83
PD-287 MARZO 17	Minisplit LG Inverter 33,000 btu Serie:511KAMZOFW50	\$	17,430.29
PD-115 MAYO 2017	Minisplit LG Inverter 33,000 btu Serie:511KAMZOFW51	\$	17,430.29
D-242 AB 14	Audio para salade juntas del IDEFEY ELECTRONICA GONZALEZ SA DE CV	\$	1,489.97
D-73 SEP 15	Deshumificador	\$	1,832.92
D-128 MZO 16	DISPENSADOR DE AGUA COLOR NEGRO Y ACERO ACUASTAR IDE-MOB-1092	\$	1,633.39
D-58 MAY 06	CHEVROLET 1GCEC34K5TZ182627	\$	1.00
D-58 MAY 06	DODGE PM175918	\$	1.00
D-57 MAY 06	VW Sedan 3VWS1A1B6XM504593	\$	1.00
D-57 MAY 06	VW Sedan 3VWS1A1B6XM525645	\$	1.00
D-56 MAY 06	Chevy Serie 3G1SF21X46S103270	\$	1.00
D-56 MAY 06	Chevy Serie 3G1SF21X66S106607	\$	1.00
D-223 DIC 06	Chevy Serie 3G1SF21X57S130494	\$	1.00
D-223 DIC 06	Chevy Serie 3G1SF21X47S130857	\$	1.00
D-223 DIC 06	Chevy Serie 3G1SF21X87S130862	\$	1.00
D-223 DIC 06	Chevy Serie 3G1SF21X87S131168	\$	1.00
D-223 DIC 06	Chevy Serie 3G1SF21X67S131170	\$	1.00
JEY/2017/221	CREW CAB CHEYENE	\$	237,933.33
JEY/2017/222	CAMIONETA TORNADO	\$	84,186.12
20/Dic/2010	Microsoft Office Estandar	\$	1.00
20/Dic/2010	Windows 7 Profesional	\$	1.00
40663	Licencia Antivirus ESET 4.2	\$	1.00
40939	Compra de Antivirus	\$	1.00

D-1625 Nov 13	Software de UADY	\$	1.00
26/Dic/2018 D-183	LICENCIAS REVIT 2019 COMMERCIAL NEW SINGLE-USER ELD ANNUAL- SUBSCRIPTION (829KA-WW2859-T98	\$	1,769.62
26/Dic/2018 D-183	LICENCIAS REVIT 2019 COMMERCIAL NEW SINGLE-USER ELD ANNUAL- SUBSCRIPTION (829KA-WW2859-T98	\$	1,769.62
26/Dic/2018 D-183	LICENCIAS REVIT 2019 COMMERCIAL NEW SINGLE-USER ELD ANNUAL- SUBSCRIPTION (829KA-WW2859-T98	\$	1,769.62
26/Dic/2018 D-183	LICENCIAS REVIT 2019 COMMERCIAL NEW SINGLE-USER ELD ANNUAL- SUBSCRIPTION (829KA-WW2859-T98	\$	1,769.62
26/Dic/2018 D-183	LICENCIAS REVIT 2019 COMMERCIAL NEW SINGLE-USER ELD ANNUAL- SUBSCRIPTION (829KA-WW2859-T98	\$	1,769.62
26/Dic/2018 D-183	LICENCIAS REVIT 2019 COMMERCIAL NEW SINGLE-USER ELD ANNUAL- SUBSCRIPTION (829KA-WW2859-T98	\$	1,769.62
26/Dic/2018 D-183	LICENCIAS REVIT 2019 COMMERCIAL NEW SINGLE-USER ELD ANNUAL- SUBSCRIPTION (829KA-WW2859-T98	\$	1,769.62
26/Dic/2018 D-183	LICENCIAS REVIT 2019 COMMERCIAL NEW SINGLE-USER ELD ANNUAL- SUBSCRIPTION (829KA-WW2859-T98	\$	1,769.62
26/Dic/2018 D-183	LICENCIAS REVIT 2019 COMMERCIAL NEW SINGLE-USER ELD ANNUAL- SUBSCRIPTION (829KA-WW2859-T98	\$	1,769.62
09/Abr/2019 D-86	SOFTWARE DE PRECIOS UNITARIOS DEPTO DE COSTOS	\$	2,653.21
09/Abr/2019 D-86	SOFTWARE DE PRECIOS UNITARIOS DEPTO DE COSTOS	\$	2,653.21
09/Abr/2019 D-86	SOFTWARE DE PRECIOS UNITARIOS DEPTO DE COSTOS	\$	2,653.21
09/Abr/2019 D-86	SOFTWARE DE PRECIOS UNITARIOS DEPTO DE COSTOS	\$	2,653.21
09/Abr/2019 D-86	SOFTWARE DE PRECIOS UNITARIOS DEPTO DE COSTOS	\$	2,653.21
09/Abr/2019 D-86	SOFTWARE DE PRECIOS UNITARIOS DEPTO DE COSTOS	\$	2,653.21
09/Abr/2019 D-86	SOFTWARE DE PRECIOS UNITARIOS DEPTO DE COSTOS	\$	2,653.21
09/Abr/2019 D-86	SOFTWARE DE PRECIOS UNITARIOS DEPTO DE COSTOS	\$	2,653.21
40847	Equipo Estacional North N2R de 2" con 2 Pantallas	\$	1.00
		\$	1,323,631.80

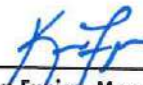
Bajo protesta de decir verdad declaramos que los Estados Financieros y sus Notas son razonablemente correctos y responsabilidad del emisor.



C. Luis Jorge Montalvo Duarte
Director General



C.P. Francisco Javier Aguilar Uc
Director de Administración



C.P. Karen Eunice Morales Andrade
Jefe de Contabilidad

Cuenta Pública 2021
Relación de Bienes Inmuebles que integran el Patrimonio
Al 31 de Octubre de 2021
(pesos)

Ente Público: INSTITUTO PARA EL DESARROLLO Y CERTIFICACIÓN DE LA INFRAESTRUCTURA FÍSICA EDUCATIVA Y ELECTRICA DE YUCATÁN.

Código	Descripción del Bien inmueble	Valor en libros
	Terrenos	
'1231-0000-0000-0000	Terrenos	\$ 194,389.23
	Edificios no Habitacionales	
'1233-0583-0000-0000	Edificios No Residenciales	\$ 2,894,191.64
	Infraestructura	
1234-0000-0000-0000	Infraestructura	\$ 60,770,734.57
'1235-0000-0000-0000	Construccion en Proc en Bienes de Dom Publico	
'1235-2103-5201-2076	IDE-21-OP-13P-076	1,084,500.30
'1235-2103-5211-2100	IDE-21-OP-LP-100	90,931.81
'1235-2103-5211-2104	IDE-21-OP-LP-104	456,178.20
'1235-2103-5211-2105	IDE-21-OP-LP-105	268,854.70
'1235-2103-5211-2106	IDE-21-OP-LP-106	413,461.69
'1235-2103-5211-2107	IDE-21-OP-LP-107	335,338.98
'1235-2103-5211-2108	IDE-21-OP-LP-108	470,084.79
'1235-2103-5211-2109	IDE-21-OP-LP-109	444,286.31
'1235-2103-5211-2110	IDE-21-OP-LP-110	460,556.22
'1235-2103-5211-2111	IDE-21-OP-LP-111	1,180,681.71
'1235-2103-5211-2112	IDE-21-OP-LP-112	2,825,100.64
'1235-2103-5211-2202	IDE-21-OP-LP-202	227,701.55
'1235-2103-5211-2204	IDE-21-OP-LP-204	237,710.79
'1235-2103-5211-2208	IDE-21-OP-LP-208	216,542.86
'1235-2103-5211-2210	IDE-21-OP-LP-210	240,700.95
'1235-2103-5211-2212	IDE-21-OP-LP-212	235,489.93
'1235-2103-5211-2214	IDE-21-OP-LP-214	195,365.12
'1235-2103-5211-2216	IDE-21-OP-LP-216	281,224.93
'1235-2103-5211-2780	IDE-21-OP-LO-078	2,091,189.33
'1235-2103-5211-2790	IDE-21-OP-LP-079	3,296,595.31
'1235-2103-5211-2800	IDE-21-OP-LP-080	468,724.49
'1235-2103-5211-2810	IDE-21-OP-LP-081	527,191.88
'1235-2103-5211-2820	IDE-21-OP-LP-082	532,204.98
'1235-2103-5211-2830	IDE-21-OP-LP-083	403,682.66
'1235-2103-5211-2840	IDE-21-OP-LP-084	228,991.41
'1235-2103-5211-2850	IDE-21-OP-LP-085	159,589.03
'1235-2103-5211-2860	IDE-21-OP-LP-086	76,092.30
'1235-2103-5211-2870	IDE-21-OP-LP-087	79,864.93
'1235-2103-5211-2900	IDE-21-OP-LO-090	546,058.82
'1235-2103-5211-2910	IDE-21-OP-LO-091	116,043.52
'1235-2103-5211-2920	IDE-21-OP-LP-092	185,721.46
'1235-2103-5211-2930	IDE-21-OP-LP-093	415,713.79
'1235-2103-5211-2940	IDE-21-OP-LP-094	312,794.10
'1235-2103-5211-2950	IDE-21-OP-LP-095	616,717.99
'1235-2103-5211-2960	IDE-21-OP-LP-096	163,510.00
'1235-2103-5211-2970	IDE-21-OP-LP-097	335,301.01
'1235-2103-5211-2980	IDE-21-OP-LP-098	386,640.83
'1235-2103-5211-2990	IDE-21-OP-LP-099	528,307.98
'1235-2121-6191-1140	LO-931037999-E16-2019-A	0.01
'1235-2121-6191-1160	LO-931037999-E16-2016-C	-0.01
'1235-2121-6191-1170	LO-931037999-E17-2019-A	-0.01
'1235-2190-5191-1690	LO-931037999-E18-2018	-0.01
'1235-2190-5191-1730	LO-931037999-E21-2019	0.01
'1235-2389-4191-0510	IDE-19-OP-13P-001	1,891,487.65
'1235-2432-3211-2178	IDE-21-OP-DIRECTA-ELE-178	660,000.00
'1235-2699-0181-0260	IDE-18-OP-DIRECTA-10	484,040.54
'1235-2699-0181-0320	IDE-18-OP-DIRECTA-20	495,761.25
'1235-2699-0181-0350	IDE-18-OP-DIRECTA-23	497,994.36
'1235-2699-0181-0365	IDE-18-OP-DIRECTA-25	390,837.97
'1235-2699-0181-0570	IDE-18-OP-DIRECTA-34	447,958.94
'1235-2699-0181-0635	IDE-18-OP-DIRECTA-57	697,077.86
'1235-2699-0181-0690	IDE-18-OP-DIRECTA-44	502,972.87
'1235-2699-0181-0710	IDE-18-OP-013	1,039,811.64
'1235-2878-1211-2176	IDE-21-OP-DIRECTA-176	249,861.36
'1235-2878-1211-2217	IDE-21-OP-LP-217	2,316,374.76
'1235-2880-2211-2221	IDE-21-OP-LP-221	956,767.21
'1235-2880-2211-2222	IDE-21-OP-LP-222	1,635,108.76

'1235-2913-6201-0780	IDE-20-OP-LP-078	995,586.74
- Depreciación Acumulada de Bienes Inmuebles		-175,098.66
TOTAL		\$ 98,081,508.08

Bajo protesta de decir verdad declaramos que los Estados Financieros y sus Notas son razonablemente correctos y responsabilidad del emisor


 C. Luis Jorge Montalvo Duarte
 Director General


 C.P. Francisco Javier Aguilar Uc
 Director de Administración


 C.P. Karen Ednice Morales Andrade
 Jefa de Contabilidad

Balanza de comprobación al 31/Oct/2021

Cuenta	Nombre	Saldo		Iniciales		Saldo Actual	
		Deudor	Acreedor	Deudor	Acreedor	Deudor	Acreedor
1100-0000-0000-0000	ACTIVO CIRCULANTE	149,794,135.56					
1110-0000-0000-0000	Efectivo y Equivalentes	51,779,994.09					
1111-0000-0000-0000	Efectivo	17,000.00					
1111-0002-0000-0000	Fondo Fijo Administración	7,000.00					
1111-0003-0000-0000	Fondo Fijo Servicios Generales	10,000.00					
1112-0000-0000-0000	Bancos / Tesorería	49,281,507.22					
1112-2015-0000-0000	Programas 2015	520,302.52					
1112-0870-0000-0000	#0870 IDEFEY Glos de Sup Fam Potenciado Santander	520,302.52					
1112-2018-0000-0000	Programas 2018	946,067.67					
1112-1882-0000-0000	#1882 Recursos de Años Anteriores Banamex	946,067.67					
1112-2021-0000-0000	Programas 2021	47,139,722.12					
1112-1035-0000-0000	#1035 Fam Basica 2021	10,564,013.72					
1112-3271-0000-0000	#3271 Recursos Propios 101	2,715.86					
1112-3809-0000-0000	#3809 Univ. Tec. del Centro en Izamal 2021	3,166,955.90					
1112-3852-0000-0000	#3852 Univ. de Oriente en Valladolid 2021	678,982.94					
1112-3882-0000-0000	#3882 Univ. Tec. del Puente en Mexcanú 2021	3,166,955.90					
1112-3921-0000-0000	#3921 Univ. Politécnica de Yucatán 2021	3,300,909.25					
1112-3977-0000-0000	#3977 Inst. Tec. Superior Progreso 2021	4,417,242.67					
1112-4323-0000-0000	#4323 Idey Regularización de Serv de Energía 2021	660,027.60					
1112-4498-0000-0000	#4498 Participaciones Federales 2021	1,818,694.36					
1112-6898-0000-0000	#6898 PROFEXCE Scotiabank	2,789.82					
1112-6905-0000-0000	#6905 Normal IEPAC Scotiabank	13,960.16					
1112-7123-0000-0000	#7123 Normal Estahel Scotiabank	4,032.07					
1112-7330-0000-0000	#7330 Expansión de la Educación Inicial 2021	1,880,000.00					
1112-8840-0000-0000	#8840 Inst. Tec. de Conkal FamSup2021	253.39					
1112-8700-0000-0000	#8700 PROFEXCE 2021	1,538,064.08					
1112-8781-0000-0000	#8781 Remanente Fam Basica 2021	11,671,426.36					
1112-8802-0000-0000	#8802 Inst. Tec. Sup. del Sur FamSup2021	4,252,966.09					
1112-9187-0000-0000	#9187 Mantenimiento Emerg Rec Prop101	0.00					
1112-4000-0000-0000	Gastos Cuenta Corriente	675,414.91					
1112-2025-0000-0000	#2025 Gasto Corriente 2009 Inverlat	12,102.52					
1112-5703-0000-0000	#5703 Gastos Corriente 2009 Santander	613,030.29					
1112-8758-0000-0000	#8758 Glos Corriente Bmix	50,282.10					
1116-0000-0000-0000	Depositos de Fondos de Terceros	2,481,486.84					
1116-0313-0000-0000	#0313 Fondos	0.57					
1116-2321-0000-0000	#2321 IDEFEY Fam Potenciado 2015 Santander	2,481,486.27					
1120-0000-0000-0000	Derechos a Recibir Efectivo o Equivalentes	2,170,564.86					
1122-0000-0000-0000	Cuentas por cobrar a Corto Plazo	2,410,827.08					
1122-0008-0000-0000	Transferencias por Recibir Cuenta Corriente	1,201,000.00					
1122-0006-3271-0000	#3271 Recursos Propios 2021	1,201,000.00					
1122-0008-4498-0000	#4498 Participaciones Federales 2021 GC	0.00					
1122-0018-0000-0000	Transferencias por Recibir Programas 2021	909,927.00					
1122-0016-1035-0000	#1035 Fam Basica 2021	0.00					
1122-0016-3809-0000	#3809 Univ Tec del Centro en Izamal 2021	0.00					
1122-0016-3852-0000	#3852 Univ de Oriente en Valladolid 2021	0.00					
1122-0016-3882-0000	#3882 Univ Tec del Puente Mexcanú 2021	0.00					
1122-0016-3921-0000	#3921 Univ Politécnica de Yucatán 2021	0.00					
1122-0016-3977-0000	#3977 Inst Tec Sup P Fam Superior 2021	0.00					
1122-0016-8840-0000	#8840 Inst tec conkal	0.00					
1122-0016-8781-0000	#8781 Remanentes Fam Basica 2021	0.00					
1122-0016-8802-0000	#8802 Inst Tec Sup del Sur Fam Sup 2021	0.00					
1122-0016-9187-0000	#9187 Mantenimiento Emerg Rec Prop101	0.00					
1123-0000-0000-0000	Deudores por Cobrar a Corto Plazo	69,500.00					
1123-0009-1000-0000	Deudores Diversos Derivados de Recursos	0.00					
1123-0009-0041-0000	FRANCISCO JAVIER AGUILAR UC	0.00					
1123-0009-2000-0000	Otros Deudores Diversos	59,500.00					
1123-0009-0020-0000	Bases por Depositar	0.00					
1123-0009-0038-0000	Guillermo Julián Brega Canto	8,000.00					
1123-0009-0043-0000	David Alfonso Chacón Yari	10,000.00					
1123-0009-0045-0000	Francisco Javier Pool Feet	8,000.00					
1123-0009-0051-0000	Pablo Enrique Chi Kuk	12,000.00					
1123-0009-0052-0000	Tomas Alejandro Heredia Lopez	13,500.00					

*1123-0009-0053-0000	Nahim Alexis Aguilar Aldana	8,000.00	0.00	1,000.00	7,000.00
*1124-0000-0000-0000	Contribuciones por Recuperar a Corto Plazo	127.86	0.00	0.00	127.86
*1124-0000-1000-0000	Anticipo de Impuestos	127.86	0.00	0.00	127.86
*1124-0000-1000-0001	Subsidio al Empleo	127.86	0.00	0.00	127.86
*1130-0000-0000-0000	Derechos a Recibir Bienes o Servicios	15,825,166.33	1,055,655.68	4,635,042.51	12,255,779.36
*1134-0008-0000-0000	Anticipo a Contratistas	15,825,166.33	1,055,655.68	4,635,042.51	12,255,779.36
*1134-1035-0000-0000	#1035 Fam Basica 2021	10,805,910.24	853,194.50	3,445,270.37	8,013,826.37
*1134-1035-2012-0760	IDE-21-OP-IP-076	46,030.81	0.01	46,030.82	0.00
*1134-1035-2112-1000	IDE-21-OP-LP-100	308,993.67	0.00	27,279.55	281,714.12
*1134-1035-2112-1010	IDE-21-OP-LP-101	201,128.07	0.00	0.00	201,128.07
*1134-1035-2112-1020	IDE-21-OP-LP-102	185,784.04	0.00	0.00	185,784.04
*1134-1035-2112-1030	IDE-21-OP-LP-103	144,809.03	0.00	0.00	144,809.03
*1134-1035-2112-1040	IDE-21-OP-LP-104	102,907.09	0.00	59,475.58	43,431.51
*1134-1035-2112-1050	IDE-21-OP-LP-105	90,324.19	0.00	0.00	90,324.19
*1134-1035-2112-1060	IDE-21-OP-LP-106	70,366.27	0.00	35,707.63	34,658.64
*1134-1035-2112-1070	IDE-21-OP-LP-107	182,755.28	0.00	100,901.70	82,153.59
*1134-1035-2112-1080	IDE-21-OP-LP-108	258,764.05	0.00	82,781.38	173,972.57
*1134-1035-2112-1090	IDE-21-OP-LP-109	44,228.92	44,888.17	70,381.54	18,735.55
*1134-1035-2112-1100	IDE-21-OP-LP-110	95,407.98	0.00	78,614.19	15,793.82
*1134-1035-2112-1110	IDE-21-OP-LP-111	227,775.81	0.00	82,841.49	134,934.32
*1134-1035-2112-1120	IDE-21-OP-LP-112	448,687.22	0.00	358,798.65	89,888.57
*1134-1035-2112-2020	IDE-21-OP-LP-202	158,880.42	0.00	68,310.48	90,569.96
*1134-1035-2112-2030	IDE-21-OP-LP-203	0.00	158,978.86	0.00	158,978.86
*1134-1035-2112-2040	IDE-21-OP-LP-204	179,891.18	0.00	71,313.23	108,577.95
*1134-1035-2112-2050	IDE-21-OP-LP-205	248,982.54	0.00	0.00	248,982.54
*1134-1035-2112-2060	IDE-21-OP-LP-206	155,872.42	0.00	0.00	155,872.42
*1134-1035-2112-2070	IDE-21-OP-LP-207	338,983.60	0.00	0.00	338,983.60
*1134-1035-2112-2080	IDE-21-OP-LP-208	164,857.29	0.00	64,962.85	99,894.44
*1134-1035-2112-2090	IDE-21-OP-LP-209	0.00	145,339.97	0.00	145,339.97
*1134-1035-2112-2100	IDE-21-OP-LP-210	248,788.10	0.00	72,210.29	176,577.81
*1134-1035-2112-2110	IDE-21-OP-LP-211	230,736.56	0.00	88,026.03	142,710.53
*1134-1035-2112-2120	IDE-21-OP-LP-212	169,463.21	0.00	70,846.98	98,616.23
*1134-1035-2112-2130	IDE-21-OP-LP-213	151,294.91	0.00	0.00	151,294.91
*1134-1035-2112-2140	IDE-21-OP-LP-214	188,976.57	0.00	58,809.53	130,167.04
*1134-1035-2112-2150	IDE-21-OP-LP-215	0.00	503,687.39	0.00	503,687.39
*1134-1035-2112-2160	IDE-21-OP-LP-216	199,488.46	0.00	84,367.49	115,130.97
*1134-1035-2112-7800	IDE-21-OP-LP-078	1,946,187.32	0.00	383,938.43	1,562,228.89
*1134-1035-2112-7900	IDE-21-OP-LP-079	591,822.23	0.00	591,822.23	0.00
*1134-1035-2112-8000	IDE-21-OP-LP-080	123,677.03	0.00	87,453.30	36,223.73
*1134-1035-2112-8100	IDE-21-OP-LP-081	280,102.65	0.00	87,357.52	192,745.03
*1134-1035-2112-8200	IDE-21-OP-LP-082	78,505.25	0.00	73,184.40	5,320.85
*1134-1035-2112-8300	IDE-21-OP-LP-083	73,184.71	0.00	25,367.07	47,817.64
*1134-1035-2112-8400	IDE-21-OP-LP-084	101,396.46	0.00	0.00	101,396.46
*1134-1035-2112-8500	IDE-21-OP-LP-085	140,847.86	0.00	47,876.71	92,971.15
*1134-1035-2112-8600	IDE-21-OP-LP-086	145,778.24	0.00	22,827.89	122,950.35
*1134-1035-2112-8700	IDE-21-OP-LP-087	274,435.94	0.00	23,959.48	250,476.46
*1134-1035-2112-8800	IDE-21-OP-LP-088	175,249.28	0.00	0.00	175,249.28
*1134-1035-2112-8900	IDE-21-OP-LP-089	220,709.05	0.00	0.00	220,709.05
*1134-1035-2112-9000	IDE-21-OP-LP-090	93,223.83	0.00	93,223.83	0.00
*1134-1035-2112-9100	IDE-21-OP-LP-091	167,805.83	0.00	34,813.05	133,092.88
*1134-1035-2112-9200	IDE-21-OP-LP-092	89,236.26	0.00	0.00	89,236.26
*1134-1035-2112-9300	IDE-21-OP-LP-093	91,215.37	0.00	38,940.56	52,274.81
*1134-1035-2112-9400	IDE-21-OP-LP-094	142,888.49	0.00	70,910.09	71,978.40
*1134-1035-2112-9500	IDE-21-OP-LP-095	226,787.72	0.00	75,887.10	150,800.62
*1134-1035-2112-9600	IDE-21-OP-LP-096	223,928.84	0.00	0.00	223,928.84
*1134-1035-2112-9700	IDE-21-OP-LP-097	145,403.54	0.00	100,590.31	44,813.23
*1134-1035-2112-9800	IDE-21-OP-LP-098	274,292.70	0.00	115,982.25	158,260.45
*1134-1035-2112-9900	IDE-21-OP-LP-099	187,248.94	0.00	39,174.79	148,074.15
*1134-1166-0000-0000	#1166 Fam Media Superior 2019 Brm	-0.03	0.00	0.00	-0.03
*1134-1166-1920-0100	IDE-19-OP-LP-044	-0.02	0.00	0.00	-0.02
*1134-1166-1920-0300	IDE-19-OP-LP-046	-0.01	0.00	0.00	-0.01
*1134-1174-0000-0000	#1174 PACTEN 2019	0.01	0.00	0.00	0.01
*1134-1174-1930-0200	IC-931037999-ES-2019	0.01	0.00	0.00	0.01
*1134-1377-0000-0000	#1377 Fam Superior 2018 Banamex	-0.03	0.00	0.00	-0.03
*1134-1377-1930-0100	IDE-19-OP-LP-032	-0.01	0.00	0.00	-0.01
*1134-1377-1930-0800	IDE-19-OP-LP-048	-0.02	0.00	0.00	-0.02
*1134-1516-0000-0000	#1516 Remanente FAM BASICA 2019 Santander	0.01	0.00	0.00	0.01
*1134-1516-1910-8400	IDE-19-OP-LP-043-B	0.01	0.00	0.00	0.01

1134-1516-1911-2400	IDE-19-OP-LP-077-A	0.01	0.00	0.00	0.01
1134-1516-1911-2500	IDE-19-OP-LP-077-B	-0.01	0.00	0.00	-0.01
1134-1516-1911-2900	IDE-19-OP-LP-078-C	-0.01	0.00	0.00	-0.01
1134-1516-1911-3100	IDE-19-OP-LP-081	-0.01	0.00	0.00	-0.01
1134-1516-1911-3400	IDE-19-OP-LP-084	0.01	0.00	0.00	0.01
1134-1516-1911-5400	IDE-19-OP-LP-094	0.02	0.00	0.00	0.02
1134-1516-1911-6600	IDE-19-OP-LP-102	0.01	0.00	0.00	0.01
1134-1516-1911-8000	IDE-19-OP-DIRECTA-008	-0.01	0.00	0.00	-0.01
1134-1516-1911-8300	IDE-19-OP-DIRECTA-009	-0.01	0.00	0.00	-0.01
1134-1905-0000-0000	#1905 Expansion de la Educ Inicial Bmx	0.01	0.00	0.00	0.01
1134-1905-1911-6900	LO-931037999-E16-2019	0.01	0.00	0.00	0.01
1134-1905-1911-7300	LO-931037999-E21-2019	-0.01	0.00	0.00	-0.01
1134-1905-1911-7500	LO-931037999-E22-2019-B	0.01	0.00	0.00	0.01
1134-3852-0000-0000	#3852 Fam Superior 2021	509,702.94	0.00	0.00	509,702.94
1134-3852-2112-2200	IDE-21-OP-LP-220	509,702.94	0.00	0.00	509,702.94
1134-3894-0000-0000	#3894 Fam Basica 2018 Santander	0.25	0.00	0.00	-0.25
1134-3894-1910-0100	IDE-19-OP-LP-001	-0.01	0.00	0.00	-0.01
1134-3894-1910-1200	IDE-19-OP-LP-008	-0.01	0.00	0.00	-0.01
1134-3894-1910-1700	IDE-19-OP-LP-011-A	0.01	0.00	0.00	0.01
1134-3894-1910-1900	IDE-19-OP-LP-012	0.01	0.00	0.00	0.01
1134-3894-1910-2600	IDE-19-OP-LP-017	-0.02	0.00	0.00	-0.02
1134-3894-1910-2700	IDE-19-OP-LP-018-A	-0.02	0.00	0.00	-0.02
1134-3894-1910-3100	IDE-19-OP-LP-020-B	-0.02	0.00	0.00	-0.02
1134-3894-1910-3400	IDE-19-OP-LP-022	0.01	0.00	0.00	0.01
1134-3894-1910-3600	IDE-19-OP-LP-023-B	-0.01	0.00	0.00	-0.01
1134-3894-1910-4100	IDE-19-OP-LP-027	0.01	0.00	0.00	0.01
1134-3894-1910-4300	IDE-19-OP-LP-029	-0.02	0.00	0.00	-0.02
1134-3894-1910-4500	IDE-19-OP-LP-031	-0.01	0.00	0.00	-0.01
1134-3894-1910-5100	IDE-19-OP-LP-001	-0.01	0.00	0.00	-0.01
1134-3894-1910-5300	IDE-19-OP-LP-033-B	-0.01	0.00	0.00	-0.01
1134-3894-1910-5400	IDE-19-OP-LP-034	-0.02	0.00	0.00	-0.02
1134-3894-1910-5600	IDE-19-OP-LP-035-B	0.01	0.00	0.00	0.01
1134-3894-1910-5800	IDE-19-OP-LP-037	-0.01	0.00	0.00	-0.01
1134-3894-1910-5900	IDE-19-OP-LP-039	0.01	0.00	0.00	0.01
1134-3894-1910-6300	IDE-19-OP-LP-042	-0.01	0.00	0.00	-0.01
1134-3894-1910-7800	IDE-19-OP-LP-055-B	-0.01	0.00	0.00	-0.01
1134-3894-1910-8000	IDE-19-OP-LP-053-B	0.01	0.00	0.00	0.01
1134-3894-1910-9100	IDE-19-OP-LP-084-A	-0.01	0.00	0.00	-0.01
1134-3894-1910-9200	IDE-19-OP-LP-084-B	-0.02	0.00	0.00	-0.02
1134-3894-1910-9400	IDE-19-OP-LP-065-B	-0.01	0.00	0.00	-0.01
1134-3894-1910-9700	IDE-19-OP-LP-068-B	0.01	0.00	0.00	0.01
1134-3894-1910-9900	IDE-19-OP-LP-067	-0.01	0.00	0.00	-0.01
1134-3894-1911-0000	IDE-19-OP-LP-069-A	-0.01	0.00	0.00	-0.01
1134-3894-1911-0200	IDE-19-OP-LP-070-A	-0.01	0.00	0.00	-0.01
1134-3894-1911-0600	IDE-19-OP-LP-072-B	-0.01	0.00	0.00	-0.01
1134-3894-1911-0700	IDE-19-OP-LP-072-C	-0.01	0.00	0.00	-0.01
1134-3894-1911-0800	IDE-19-OP-LP-072-D	-0.01	0.00	0.00	-0.01
1134-3894-1911-1300	IDE-19-OP-LP-074-C	-0.02	0.00	0.00	-0.02
1134-3894-1911-4200	IDE-19-OP-LP-088-B	-0.02	0.00	0.00	-0.02
1134-3894-1911-4300	IDE-19-OP-LP-088-C	-0.01	0.00	0.00	-0.01
1134-3894-1911-4500	IDE-19-OP-LP-089-B	-0.01	0.00	0.00	-0.01
1134-3894-1911-6000	IDE-19-OP-LP-099-B	0.02	0.00	0.00	0.02
1134-3894-1911-6500	IDE-19-OP-LP-101	-0.02	0.00	0.00	-0.02
1134-3894-1911-6700	IDE-19-OP-LP-103-A	0.01	0.00	0.00	0.01
1134-3894-1912-0700	IDE-19-OP-DIRECTA-031	0.01	0.00	0.00	0.01
1134-4032-0000-0000	#4032 IDEFEY FAM Madia Superior 2018 Santander	-0.03	0.00	0.00	-0.03
1134-4032-1820-0700	IDE-18-OP-13P-003	-0.01	0.00	0.00	-0.01
1134-4032-1820-0800	IDE-18-OP-13P-004	-0.01	0.00	0.00	-0.01
1134-4032-1820-0900	IDE-18-OP-13P-005	-0.01	0.00	0.00	-0.01
1134-6187-0000-0000	#6187 IDEFEY FAM Superior 2018 UNO Santander	-0.05	0.00	0.00	-0.05
1134-6187-1830-0500	IDE-18-OP-021	-0.05	0.00	0.00	-0.05
1134-6990-0000-0000	#6990 IDEFEY FAM Basica 2018	-0.04	0.00	0.00	-0.04
1134-6990-1810-4100	IDE-18-OP-007	-0.04	0.00	0.00	-0.04
1134-7330-0000-0000	#7330 Expansion a la Educacion Inicial	0.00	212,461.16	0.00	212,461.16
1134-7330-2112-2520	LO-931037999-E252-2021	0.00	105,598.56	0.00	105,598.56
1134-7330-2112-2530	LO-931037999-E253-2021	0.00	106,862.92	0.00	106,862.92
1134-8781-0000-0000	#8781 Rem Fam Basica 2021	1,962,528.27	0.00	412,201.35	1,550,326.92
1134-8781-2112-2170	IDE-21-OP-LO-217	669,623.80	0.00	412,201.35	257,422.45

1134-8781-2112-2180	IDE-21-OP-LO-218	559,598.18	0.00	0.00	559,598.18
1134-8781-2112-2190	IDE-21-OP-LP-219	733,306.29	0.00	0.00	733,306.29
1134-8802-0000-0000	#Fam Superior 2021	2,747,025.11	0.00	777,562.78	1,969,462.32
1134-8802-2112-2210	IDE-21-OP-LP-221	923,393.30	0.00	287,930.16	636,263.14
1134-8802-2112-2220	IDE-21-OP-LP-222	1,823,631.81	0.00	490,532.83	1,333,098.98
1134-9136-0000-0000	#9136Fam Basica 2020	0.03	0.00	0.00	0.03
1134-9136-2010-1100	IDE-20-OP-LP-011	0.02	0.00	0.00	0.02
1134-9136-2010-1400	IDE-20-OP-LP-014	-0.01	0.00	0.00	-0.01
1134-9136-2010-3400	IDE-20-OP-LP-034	0.01	0.00	0.00	0.01
1134-9136-2010-4100	IDE-20-OP-LP-041	-0.01	0.00	0.00	-0.01
1134-9136-2010-4800	IDE-20-OP-LP-048	0.01	0.00	0.00	0.01
1134-9136-2010-5200	IDE-20-OP-LP-052	0.01	0.00	0.00	0.01
1134-9136-2010-6700	IDE-20-OP-LP-067	0.01	0.00	0.00	0.01
1134-9136-2010-8800	IDE-20-OP-LP-068	-0.01	0.00	0.00	-0.01
1134-9136-2010-9200	IDE-20-OP-LP-092	0.02	0.00	0.00	0.02
1134-9136-2010-9400	IDE-20-OP-LP-094	-0.01	0.00	0.00	-0.01
1134-9136-2011-1110	IDE-20-OP-LP-111	-0.01	0.00	0.00	-0.01
1150-0000-0000-0000	Almacén	923,342.68	0.00	0.00	923,342.68
1151-0000-0000-0000	Almacén de Materiales y Suministros de Consumo	923,342.68	0.00	0.00	923,342.68
1151-0000-0012-0001	Ejercicios Anteriores Entradas	359,893.39	0.00	0.00	359,893.39
1151-1000-0000-0000	Mat de Admon, Emision de Doc y Art Ofc	663,449.29	0.00	0.00	663,449.29
1151-1000-0001-0000	Redes y Asesorias del Mayab	39,445.00	0.00	0.00	39,445.00
1151-1000-0001-3774	#3774 Ampliacion Oferta Educativa 2008	39,445.00	0.00	0.00	39,445.00
1151-1000-0003-0000	Cla Mueblera Escolar SA de CV	86,752.21	0.00	0.00	86,752.21
1151-1000-0003-0911	#0911 Fam Basica 2008 Santander	22,398.69	0.00	0.00	22,398.69
1151-1000-0003-2940	#2940 Fam Basica 2009	12,563.00	0.00	0.00	12,563.00
1151-1000-0003-8259	#8259 Fam Basica 2010 Scotiabank	51,790.52	0.00	0.00	51,790.52
1151-1000-0004-0000	Delgado y Cia SA de CV	40,214.85	0.00	0.00	40,214.85
1151-1000-0004-0911	#0911 Fam Basica 2008 Santander	5,254.80	0.00	0.00	5,254.80
1151-1000-0004-2940	#2940 Fam Basica 2009	15,077.85	0.00	0.00	15,077.85
1151-1000-0004-3487	#3487 Fam Basica 2014 Santander	19,882.40	0.00	0.00	19,882.40
1151-1000-0006-0000	AJ Comercializadora del Ste SA de CV	17,724.80	0.00	0.00	17,724.80
1151-1000-0006-2940	#2940 Fam Basica 2009	17,724.80	0.00	0.00	17,724.80
1151-1000-0007-0000	Equipos del Mayab SA de CV	1,749.28	0.00	0.00	1,749.28
1151-1000-0007-0145	#0145 Faltet 2008 BBVA	1,749.28	0.00	0.00	1,749.28
1151-1000-0008-0000	Leases Computación del Ste SA de CV	13,798.20	0.00	0.00	13,798.20
1151-1000-0008-9711	#9711 Fortalecimiento de la Gestión Escolar Scotia	13,798.20	0.00	0.00	13,798.20
1151-1000-0011-0000	Productos Molinos Snela	6,704.15	0.00	0.00	6,704.15
1151-1000-0011-2940	#2940 Fam Basica 2009	6,704.15	0.00	0.00	6,704.15
1151-1000-0025-0000	Jose Carlos Mena Navarro	32,480.00	0.00	0.00	32,480.00
1151-1000-0025-9711	#9711 Fortal de la Gestion Escolar 2010 Invernal	32,480.00	0.00	0.00	32,480.00
1151-1000-0051-0000	CME Internacional SA de CV	80,450.64	0.00	0.00	80,450.64
1151-1000-0051-5107	#5107 Fam Basica 2011 Scotia	39,734.64	0.00	0.00	39,734.64
1151-1000-0051-7643	#7643 Educacion Meda Superior 2007	1,082.28	0.00	0.00	1,082.28
1151-1000-0051-8259	#8259 Fam Basica 2010 Scotiabank	39,833.72	0.00	0.00	39,833.72
1151-1000-0052-0000	Gama Total SA de CV	4,350.00	0.00	0.00	4,350.00
1151-1000-0052-9711	#9711 Fortalecimiento de la Gestión Escolar Scotia	4,350.00	0.00	0.00	4,350.00
1151-1000-0060-0000	LARC Industrias SA de CV	95,895.75	0.00	0.00	95,895.75
1151-1000-0060-3487	#3487 Fam Basica 2014 Santander	95,895.75	0.00	0.00	95,895.75
1151-1000-0076-0000	Patricia Urzaiz Suarez	122,169.21	0.00	0.00	122,169.21
1151-1000-0076-0521	#0521 Fam Basica 2013 Santander	86,437.63	0.00	0.00	86,437.63
1151-1000-0076-4252	#4252 Idefy Fam Basica 2012	1,556.72	0.00	0.00	1,556.72
1151-1000-0076-9143	#9143 Fam Basica 2015 Santander	34,174.88	0.00	0.00	34,174.88
1151-1000-0076-9981	#9981 FAM Basica 2017 Santander	-0.02	0.00	0.00	-0.02
1151-1000-0117-0000	SPY Mexico Soluciones y Proyectos SA de CV	21,715.20	0.00	0.00	21,715.20
1151-1000-0117-5187	#5187 IDEFEY FAM Superior 2016 UNO Santander	21,715.20	0.00	0.00	21,715.20
1190-0000-0000-0000	Otros Activos Circulantes	79,095,077.77	6,790,800.34	2,188,852.84	83,667,025.27
1191-0000-0000-0000	Valores en Garantia	199,122.74	0.00	0.00	199,122.74
1194-0000-0000-0000	Adquisición c/ fondo de Terceros	78,895,955.03	6,790,800.34	2,188,852.84	83,497,902.53
1194-2321-0000-0000	#2321 IDEFEY Fam Potenciado 2015 Santander	78,895,955.03	6,790,800.34	2,188,852.84	83,497,902.53
1194-2321-6000-0000	Inversión Pública Fam Potenciado 2015	42,188,777.84	3,280,775.57	1,213,333.78	44,250,219.63
1194-2321-1740-0200	LO-931037999-E5-2017	2,264.39	0.00	0.00	2,264.39
1194-2321-1750-5100	LO-931037999-E264-2017	802,614.52	0.00	0.00	802,614.52
1194-2321-1750-8210	LO-931037999-E276-2017	279,280.85	0.00	0.00	279,280.85
1194-2321-1810-0410	AO-931037999-E8-2018	285,761.19	0.00	0.00	285,761.19
1194-2321-8001-0000	INVERSION PUBLICA FAM POTENCIADO	1,849,580.83	0.00	0.00	1,849,580.83
1194-2321-9912-2000	LO-931037999-E122-2020	1,657,579.10	0.00	0.00	1,657,579.10
1194-2321-9912-3000	LO-931037999-E123-2020	1,270,800.03	0.00	0.00	1,270,800.03

1194-2321-9912-5000	LO-931037999-E125-2020	1,161,722.29	48,244.33	0.00	1,209,966.72
1194-2321-9912-6000	LO-931037999-E126-2020	879,925.50	0.00	0.00	879,925.50
1194-2321-9912-7000	LO-931037999-E127-2020	1,842,898.91	0.00	0.00	1,842,898.91
1194-2321-9912-8000	LO-931037999-E128-2020	904,562.36	55,660.34	0.00	960,222.70
1194-2321-9913-3000	LO-931037999-E133-2020	932,191.22	0.00	0.00	932,191.22
1194-2321-9913-5000	LO-931037999-E135-2020	477,376.96	0.00	0.00	477,376.96
1194-2321-9913-8000	LO-931037999-E138-2020	1,187,477.44	104,520.15	0.00	1,291,997.59
1194-2321-9918-7000	LO-931037999-E187-2020	1,128,427.99	84,905.79	1,213,333.78	0.00
1194-2321-9918-8000	LO-931037999-E188-2020	1,021,060.71	0.00	0.00	1,021,060.71
1194-2321-9919-8000	LO-931037999-E196-2020	697,245.09	73,506.39	0.00	770,751.48
1194-2321-9919-8000	LO-931037999-E198-2020	1,846,046.57	33,873.00	0.00	1,879,919.57
1194-2321-9920-0000	LO-931037999-E200-2020	926,353.03	0.00	0.00	926,353.03
1194-2321-9920-1000	LO-931037999-E201-2020	1,169,112.52	0.00	0.00	1,169,112.52
1194-2321-9921-5000	LO-931037999-E215-2020	1,199,448.87	80,043.64	0.00	1,279,492.51
1194-2321-9921-6000	LO-931037999-E216-2020	1,611,032.12	0.00	0.00	1,611,032.12
1194-2321-9921-7000	LO-931037999-E217-2020	1,199,592.79	0.00	0.00	1,199,592.79
1194-2321-9921-8000	LO-931037999-E218-2020	806,958.91	0.00	0.00	806,958.91
1194-2321-9922-1000	LO-931037999-E221-2020	1,169,554.25	0.00	0.00	1,169,554.25
1194-2321-9922-3000	LO-931037999-E223-2020	940,235.12	83,633.86	0.00	1,023,868.78
1194-2321-9922-4000	LO-931037999-E224-2020	867,275.12	232,718.76	0.00	1,099,993.88
1194-2321-9923-3000	LO-931037999-E233-2020	388,601.65	400,246.69	0.00	788,848.34
1194-2321-9923-4000	LO-931037999-E234-2020	271,095.39	0.00	0.00	271,095.39
1194-2321-9923-5000	LO-931037999-E235-2020	181,814.48	80,476.30	0.00	272,290.78
1194-2321-9923-6000	LO-931037999-E236-2020	271,946.85	0.00	0.00	271,946.85
1194-2321-9923-7000	LO-931037999-E237-2020	132,228.16	0.00	0.00	132,228.16
1194-2321-9924-0000	LO-931037999-E240-2020	811,587.77	0.00	0.00	811,587.77
1194-2321-9924-1000	LO-931037999-E241-2020	527,544.17	154,037.69	0.00	681,581.86
1194-2321-9924-2000	LO-931037999-E242-2020	664,382.37	162,935.77	0.00	827,318.14
1194-2321-9924-3000	LO-931037999-E243-2020	412,389.95	86,485.42	0.00	498,875.37
1194-2321-9924-4000	LO-931037999-E244-2020	1,289,170.49	66,335.71	0.00	1,355,506.20
1194-2321-9924-5000	LO-931037999-E245-2020	1,184,996.52	178,263.65	0.00	1,363,260.18
1194-2321-9924-6000	LO-931037999-E246-2020	834,893.62	394,761.24	0.00	1,229,654.86
1194-2321-9924-7000	LO-931037999-E247-2020	1,094,570.94	250,027.80	0.00	1,344,598.74
1194-2321-9925-1000	LO-931037999-E251-2020	1,279,072.41	0.00	0.00	1,279,072.41
1194-2321-9925-2000	LO-931037999-E252-2020	398,215.83	0.00	0.00	398,215.83
1194-2321-9925-3000	LO-931037999-E253-2020	510,211.43	0.00	0.00	510,211.43
1194-2321-9925-4000	LO-931037999-E254-2020	981,823.78	0.00	0.00	981,823.78
1194-2321-9925-5000	LO-931037999-E255-2020	391,618.08	224,700.82	0.00	616,318.90
1194-2321-9925-6000	LO-931037999-E256-2020	393,128.08	0.00	0.00	393,128.08
1194-2321-9925-7000	LO-931037999-E257-2020	361,529.38	496,248.41	0.00	857,777.77
1194-2321-9925-8000	LO-931037999-E258-2020	448,866.39	0.00	0.00	448,866.39
1194-2321-9925-9000	LO-931037999-E259-2020	451,829.15	0.00	0.00	451,829.15
1194-2321-9926-0000	LO-931037999-E260-2020	441,705.12	0.00	0.00	441,705.12
1194-2321-9926-1000	LO-931037999-E261-2020	370,420.19	0.00	0.00	370,420.19
1194-2321-8530-0000	OTROS CONVENIOS 2% UNIFED	6,076,387.63	311,896.08	0.00	6,388,283.71
1194-2321-9922-2000	LO-931037999-E222-2020	620,348.95	0.00	0.00	620,348.95
1194-2321-9922-5000	LO-931037999-E225-2020	695,840.51	0.00	0.00	695,840.51
1194-2321-9922-6000	LO-931037999-E226-2020	1,165,928.69	0.00	0.00	1,165,928.69
1194-2321-9923-6000	LO-931037999-E283-2020	607,417.02	0.00	0.00	607,417.02
1194-2321-9924-8000	LO-931037999-E248-2020	1,288,763.99	0.00	0.00	1,288,763.99
1194-2321-9924-9000	LO-931037999-E249-2020	370,346.87	0.00	0.00	370,346.87
1194-2321-9925-0000	LO-931037999-E260-2020	372,467.12	0.00	0.00	372,467.12
1194-2321-9926-2000	LO-931037999-E262-2020	389,423.04	0.00	0.00	389,423.04
1194-2321-9933-2000	LO-931037999-E332-2020	1,093,298.19	110,979.44	0.00	1,204,277.63
1194-2321-9935-5000	LO-931037999-E385-2020	1,187,480.72	0.00	0.00	1,187,480.72
1194-2321-9938-5000	LO-931037999-E385-2020	1,105,066.69	108,888.12	0.00	1,213,954.78
1194-2321-9938-7000	LO-931037999-E387-2020	246,257.48	0.00	0.00	246,257.48
1194-2321-9938-8000	LO-931037999-E388-2020	1,148,257.79	176,944.82	0.00	1,325,202.61
1194-2321-9938-9000	LO-931037999-E389-2020	1,059,747.92	0.00	0.00	1,059,747.92
1194-2321-9939-0000	LO-931037999-E390-2020	854,630.70	0.00	0.00	854,630.70
1194-2321-9939-1000	LO-931037999-E391-2020	1,132,405.54	0.00	0.00	1,132,405.54
1194-2321-9939-2000	LO-931037999-E392-2020	826,477.28	0.00	0.00	826,477.28
1194-2321-9939-3000	LO-931037999-E393-2020	1,121,155.87	0.00	0.00	1,121,155.87
1194-2321-9939-4000	LO-931037999-E394-2020	1,146,465.91	0.00	0.00	1,146,465.91
1194-2321-9939-6000	LO-931037999-E396-2020	270,860.81	439,844.92	0.00	710,705.73
1194-2321-9939-7000	LO-931037999-E397-2020	964,731.49	10,787.57	975,519.06	0.00
1194-2321-9939-8000	LO-931037999-E399-2020	377,845.77	92,822.50	0.00	470,668.27
1194-2321-9940-0000	LO-931037999-E400-2020	377,852.85	0.00	0.00	377,852.85

1194-2321-9940-1000	LO-931037999-E401-2020	279,592.85	379,319.98	0.00	658,912.83
1194-2321-9940-2000	LO-931037999-E402-2020	278,711.61	0.00	0.00	278,711.61
1194-2321-9940-3000	LO-931037999-E403-2020	489,492.67	354,806.41	0.00	844,299.09
1194-2321-9940-4000	LO-931037999-E404-2020	433,308.42	224,934.68	0.00	658,243.10
1194-2321-9940-5000	LO-931037999-E405-2020	279,568.55	123,414.92	0.00	402,983.47
1194-2321-9940-6000	LO-931037999-E406-2020	377,662.06	227,853.54	0.00	605,515.60
1194-2321-9940-7000	LO-931037999-E407-2020	8,280,385.85	609,985.58	0.00	8,890,371.43
1194-2321-9940-8000	LO-931037999-E408-2020	1,989,059.38	337,936.21	0.00	2,326,994.59
1200-0000-0000-0000	ACTIVO NO CIRCULANTE	85,066,982.28	16,859,633.26	1,728,756.68	100,227,838.88
1230-0000-0000-0000	Bienes Inmuebles, Infraestr y Construcc en Proceso	63,045,584.21	16,859,633.26	1,648,610.75	98,256,806.74
1231-0000-0000-0000	Terrenos	194,389.23	0.00	0.00	194,389.23
1231-0501-0000-0000	Terrenos	194,389.23	0.00	0.00	194,389.23
1233-0000-0000-0000	Edificios no Habitacionales	2,894,191.64	0.00	0.00	2,894,191.64
1233-0503-0000-0000	Edificios No Residenciales	2,894,191.64	0.00	0.00	2,894,191.64
1233-0503-0001-0000	IDE-16-OP-DIRECTA-59	1,000,346.75	0.00	0.00	1,000,346.75
1233-0503-0002-0000	IDE-19-OP-DIRECTA-002	542,982.70	0.00	0.00	542,982.70
1233-0503-0003-0000	IDE-19-OP-DIRECTA-001	342,514.60	0.00	0.00	342,514.60
1233-0503-0004-0000	IDE-19-OP-DIRECTA-003	1,008,347.59	0.00	0.00	1,008,347.59
1234-0000-0000-0000	Infraestructura	60,770,734.57	749,491.73	749,491.73	60,770,734.57
1234-1000-0000-0000	Infraestructura Fisica Educativa ADQ	1,656.00	0.00	0.00	1,656.00
1234-0046-0000-0000	Jorge Alberto de Zavala Ponce	1,656.00	0.00	0.00	1,656.00
1234-0048-1000-0000	Ejercicios Anteriores	1,656.00	0.00	0.00	1,656.00
1234-2000-0000-0000	Infraestructura Fisica Educativa X OBRA	60,769,078.57	749,491.73	749,491.73	60,769,078.57
1234-2100-0000-0000	Infraestructura Fisica Educativa Ejerc Ant	60,769,078.57	749,491.73	749,491.73	60,769,078.57
1235-0000-0000-0000	Construcc en Proc en Bienes de Dominio Público	19,186,288.77	16,110,141.88	899,119.02	34,397,291.30
1235-2000-0000-0000	Edificación No Habitacional en Proceso	19,186,288.77	16,110,141.55	899,119.02	34,397,291.30
1235-2103-5000-0000	#1035 Fam Basica 2021	9,801,015.57	11,484,261.08	149,627.25	21,135,649.40
1235-2103-5201-2076	IDE-21-OP-LP-076	931,064.28	153,436.02	0.00	1,084,500.30
1235-2103-5211-2100	IDE-21-OP-LP-100	0.00	90,931.81	0.00	90,931.81
1235-2103-5211-2104	IDE-21-OP-LP-104	257,926.29	198,251.91	0.00	456,178.20
1235-2103-5211-2105	IDE-21-OP-LP-105	268,854.70	0.00	0.00	268,854.70
1235-2103-5211-2106	IDE-21-OP-LP-106	294,435.69	118,026.10	0.00	413,461.69
1235-2103-5211-2107	IDE-21-OP-LP-107	0.00	935,338.98	0.00	935,338.98
1235-2103-5211-2108	IDE-21-OP-LP-108	194,146.85	275,937.94	0.00	470,084.79
1235-2103-5211-2109	IDE-21-OP-LP-109	359,310.47	234,605.09	149,627.25	444,288.31
1235-2103-5211-2110	IDE-21-OP-LP-110	195,175.67	265,380.55	0.00	460,556.22
1235-2103-5211-2111	IDE-21-OP-LP-111	577,789.69	602,891.75	0.00	1,180,681.71
1235-2103-5211-2112	IDE-21-OP-LP-112	1,629,105.19	1,195,995.45	0.00	2,825,100.64
1235-2103-5211-2202	IDE-21-OP-LP-202	0.00	227,701.55	0.00	227,701.55
1235-2103-5211-2204	IDE-21-OP-LP-204	0.00	237,710.79	0.00	237,710.79
1235-2103-5211-2208	IDE-21-OP-LP-208	0.00	216,542.88	0.00	216,542.88
1235-2103-5211-2210	IDE-21-OP-LP-210	0.00	240,700.95	0.00	240,700.95
1235-2103-5211-2212	IDE-21-OP-LP-212	0.00	235,489.03	0.00	235,489.03
1235-2103-5211-2214	IDE-21-OP-LP-214	0.00	195,365.12	0.00	195,365.12
1235-2103-5211-2216	IDE-21-OP-LP-216	0.00	281,224.93	0.00	281,224.93
1235-2103-5211-2790	IDE-21-OP-LP-078	811,394.56	1,279,784.77	0.00	2,091,189.33
1235-2103-5211-2790	IDE-21-OP-LP-079	1,323,854.51	1,972,740.80	0.00	3,296,595.31
1235-2103-5211-2800	IDE-21-OP-LP-080	177,218.47	261,511.02	0.00	468,724.49
1235-2103-5211-2810	IDE-21-OP-LP-081	236,000.25	291,191.73	0.00	527,191.98
1235-2103-5211-2820	IDE-21-OP-LP-082	288,258.69	243,047.99	0.00	532,204.98
1235-2103-5211-2830	IDE-21-OP-LP-083	319,125.77	84,558.89	0.00	403,682.66
1235-2103-5211-2840	IDE-21-OP-LP-084	228,991.41	0.00	0.00	228,991.41
1235-2103-5211-2850	IDE-21-OP-LP-085	0.00	159,589.03	0.00	159,589.03
1235-2103-5211-2860	IDE-21-OP-LP-086	0.00	76,092.30	0.00	76,092.30
1235-2103-5211-2870	IDE-21-OP-LP-087	0.00	79,884.93	0.00	79,884.93
1235-2103-5211-2880	IDE-21-OP-LP-090	235,312.72	310,746.18	0.00	546,058.82
1235-2103-5211-2910	IDE-21-OP-LP-091	0.00	116,043.52	0.00	116,043.52
1235-2103-5211-2920	IDE-21-OP-LP-092	185,721.46	0.00	0.00	185,721.46
1235-2103-5211-2930	IDE-21-OP-LP-093	265,911.93	129,601.86	0.00	415,713.79
1235-2103-5211-2940	IDE-21-OP-LP-094	76,427.14	228,366.96	0.00	312,794.10
1235-2103-5211-2950	IDE-21-OP-LP-095	363,761.02	252,956.97	0.00	616,717.99
1235-2103-5211-2960	IDE-21-OP-LP-096	163,510.00	0.00	0.00	163,510.00
1235-2103-5211-2970	IDE-21-OP-LP-097	0.00	335,301.01	0.00	335,301.01
1235-2103-5211-2980	IDE-21-OP-LP-098	0.00	386,640.83	0.00	386,640.83
1235-2103-5211-2990	IDE-21-OP-LP-099	397,725.34	130,582.64	0.00	528,307.98
1235-2121-6000-0000	#1218 Esc de Tiempo Completo 2019 Bmx	-0.01	0.00	0.00	-0.01
1235-2121-6191-1140	LO-931037999-E16-2019-A	0.01	0.00	0.00	0.01
1235-2121-6191-1160	LO-931037999-E16-2019-C	-0.01	0.00	0.00	-0.01

1235-2121-6191-1170	LO-931037999-E17-2019-A	-0.01	0.00	0.00	-0.01
1235-2190-5191-1690	LO-931037999-E18-2018	-0.01	0.00	0.00	-0.01
1235-2190-5191-1790	LO-931037999-E21-2019	0.01	0.00	0.00	0.01
1235-2389-4000-0000	#3894 Fam Basica 2019 Santander	1,891,487.65	0.00	0.00	1,891,487.65
1235-2389-4191-0510	IDE-10-OP-13P-001	1,891,487.65	0.00	0.00	1,891,487.65
1235-2432-3000-0000	#4323 IDEY-DEFEEY	0.00	660,000.00	0.00	660,000.00
1235-2432-3211-2178	IDE-21-OP-DIRECTA-ELE-178	0.00	660,000.00	0.00	660,000.00
1235-2699-0000-0000	#6890 IDEFEY FAM Basica 2016	4,558,455.43	0.00	0.00	4,558,455.43
1235-2699-0181-0280	IDE-18-OP-DIRECTA-10	484,040.54	0.00	0.00	484,040.54
1235-2699-0181-0320	IDE-18-OP-DIRECTA-20	495,761.25	0.00	0.00	495,761.25
1235-2699-0181-0350	IDE-18-OP-DIRECTA-23	497,994.36	0.00	0.00	497,994.36
1235-2699-0181-0365	IDE-18-OP-DIRECTA-25	390,837.97	0.00	0.00	390,837.97
1235-2699-0181-0570	IDE-18-OP-DIRECTA-34	447,058.84	0.00	0.00	447,058.84
1235-2699-0181-0635	IDE-18-OP-DIRECTA-57	697,077.85	0.00	0.00	697,077.85
1235-2699-0181-0690	IDE-18-OP-DIRECTA-44	502,972.87	0.00	0.00	502,972.87
1235-2699-0181-0710	IDE-18-OP-013	1,039,811.64	0.00	0.00	1,039,811.64
1235-2878-1000-0000	#8781 Rom Fam Basica 2021	1,941,723.35	1,374,004.50	749,491.73	2,566,236.12
1235-2878-1211-2176	IDE-21-OP-DIRECTA-176	249,861.38	0.00	0.00	249,861.38
1235-2878-1211-2177	IDE-21-OP-DIRECTA-177	749,491.73	0.00	749,491.73	0.00
1235-2878-1211-2217	IDE-21-OP-LP-217	942,370.28	1,374,004.50	0.00	2,316,374.76
1235-2880-2000-0000	#8802 Fam Superior 2021	0.00	2,591,875.97	0.00	2,591,875.97
1235-2880-2211-2221	IDE-21-OP-LP-221	0.00	856,767.21	0.00	856,767.21
1235-2880-2211-2222	IDE-21-OP-LP-222	0.00	1,835,108.76	0.00	1,835,108.76
1235-2913-6000-0000	#9138 Fam Basica 2020	995,586.78	0.00	0.04	995,586.74
1235-2913-6201-0320	IDE-20-OP-LP-032	0.02	0.00	0.02	0.00
1235-2913-6201-0780	IDE-20-OP-LP-078	995,586.74	0.00	0.00	995,586.74
1235-2913-6201-0980	IDE-20-OP-LP-098	0.01	0.00	0.01	0.00
1235-2913-6201-1780	IDE-20-OP-LP-178	0.01	0.00	0.01	0.00
1240-0000-0000-0000	Bienes Muebles	6,533,061.52	0.00	0.00	6,533,061.52
1241-0000-0000-0000	Mobiliario y Equipo de Administración	4,369,065.30	0.00	0.00	4,369,065.30
1241-1000-0000-0000	Muebles de Oficina y Estantería	1,809,107.11	0.00	0.00	1,809,107.11
1241-3000-0000-0000	Equipo de Cómputo y de Tecnologías de Inf	1,459,951.68	0.00	0.00	1,459,951.68
1241-3000-0870-0000	Equipo de Cómputo	1,050,931.59	0.00	0.00	1,050,931.59
1241-9000-0000-0000	Otros Mobiliarios y Equipos de Administración	49,074.94	0.00	0.00	49,074.94
1244-0000-0000-0000	Equipo de Transporte	1,282,051.03	0.00	0.00	1,282,051.03
1244-1000-0000-0000	Automóviles y Equipo Terrestre	1,282,051.03	0.00	0.00	1,282,051.03
1246-0000-0000-0000	Maquinaria, Otros Equipos y Herramientas	881,945.18	0.00	0.00	881,945.18
1246-2000-0000-0000	Maquinaria y Equipo Industrial	76,700.05	0.00	0.00	76,700.05
1246-3000-0000-0000	Maquinaria y Equipo de Construcción	73,080.00	0.00	0.00	73,080.00
1246-4000-0000-0000	Sistemas de Aire Acond, Calefacción y de Refrig Hid	348,574.62	0.00	0.00	348,574.62
1246-4000-0870-0000	Sistemas de Aire Acond	64,358.00	0.00	0.00	64,358.00
1246-5000-0000-0000	Equipo de Comunicación y Telecomunicación	37,390.43	0.00	0.00	37,390.43
1246-7000-0000-0000	Herramientas y Máquinas-Herramienta	267,593.44	0.00	0.00	267,593.44
1246-9000-0000-0000	Otros Equipos	14,338.67	0.00	0.00	14,338.67
1250-0000-0000-0000	Activos Intangibles	590,616.09	0.00	0.00	590,616.09
1254-0000-0000-0000	Licencias	590,616.09	0.00	0.00	590,616.09
1254-1000-0000-0000	Licencias Informáticas o Intelectuales	590,616.09	0.00	0.00	590,616.09
1260-0000-0000-0000	Depreciación, Deterioro y Amort Acum de Bienes	5,894,098.54	0.00	80,145.93	5,975,144.47
1261-0000-0000-0000	Depreciación Acumulada de Bienes Inmuebles	167,139.63	0.00	7,959.03	175,098.66
1261-0001-2020-0000	Depreciación Acumulada de Bienes Inmuebles	85,908.30	0.00	0.00	85,908.30
1261-0001-2021-0000	Depreciación Acumulada de Bienes Inmuebles	71,631.27	0.00	7,959.03	79,590.30
1263-0000-0000-0000	Depreciación Acumulada de Bienes Muebles	6,182,360.49	0.00	80,145.99	6,242,506.47
1263-0001-2007-0000	Depreciación acumulada de Mobiliario y Equipo 2007	6,718.61	0.00	0.00	6,718.61
1263-0001-2008-0000	Depreciación acumulada de Mobiliario y Equipo 2008	114,354.31	0.00	0.00	114,354.31
1263-0001-2009-0000	Depreciación acumulada de Mobiliario y Equipo 2009	3,533.67	0.00	0.00	3,533.67
1263-0001-2011-0000	Depreciación acumulada de Mobiliario y Equipo 2011	6,723.23	0.00	0.00	6,723.23
1263-0001-2012-0000	Depreciación acumulada de Mobiliario y Equipo 2012	74,699.40	0.00	0.00	74,699.40
1263-0001-2013-0000	Depreciación acumulada de Mobiliario y Equipo 2013	169,623.38	0.00	0.00	169,623.38
1263-0001-2014-0000	Depreciación acumulada de Mobiliario y Equipo 2014	143,427.31	0.00	0.00	143,427.31
1263-0001-2015-0000	Depreciación acumulada de Mobiliario y Equipo 2015	165,790.30	0.00	0.00	165,790.30
1263-0001-2016-0000	Depreciación acumulada de Mobiliario y Equipo 2016	166,037.58	0.00	0.00	166,037.58
1263-0001-2017-0000	Depreciación acumulada de Mobiliario y Equipo 2017	166,179.23	0.00	0.00	166,179.23
1263-0001-2018-0000	Depreciación acumulada de Mobiliario y Equipo 2018	147,053.67	0.00	0.00	147,053.67
1263-0001-2019-0000	Depreciación acumulada de Mobiliario y Equipo 2019	143,623.28	0.00	0.00	143,623.28
1263-0001-2020-0000	Depreciación acumulada de Mobiliario y Equipo 2020	173,062.55	0.00	0.00	173,062.55
1263-0001-2021-0000	Depreciación acumulada de Mobiliario y Equipo 2021	125,141.32	0.00	13,904.59	139,045.91
1263-0002-2007-0000	Depreciación acumulada de Herramienta y Maq 2007	6,781.14	0.00	0.00	6,781.14
1263-0002-2011-0000	Depreciación acumulada de Herramienta y Maq 2011	6,553.90	0.00	0.00	6,553.90

*1263-0002-2012-0000	Depreciación acumulada de Herramienta y Maq 2012	27,947.81	0.00	0.00	27,947.81
*1263-0002-2013-0000	Depreciación acumulada de Herramienta y Maq 2013	36,949.87	0.00	0.00	36,949.87
*1263-0002-2014-0000	Depreciación acumulada de Herramienta y Maq 2014	11,075.49	0.00	0.00	11,075.49
*1263-0002-2015-0000	Depreciación herramienta y Maq 2015	14,930.96	0.00	0.00	14,930.96
*1263-0002-2016-0000	Depreciación herramienta y Maq 2016	14,520.00	0.00	0.00	14,520.00
*1263-0002-2017-0000	Depreciación herramienta y Maq 2017	16,397.79	0.00	0.00	16,397.79
*1263-0002-2018-0000	Depreciación herramienta y Maq 2018	15,301.27	0.00	0.00	15,301.27
*1263-0002-2019-0000	Depreciación herramienta y Maq 2019	16,074.98	0.00	0.00	16,074.98
*1263-0002-2020-0000	Depreciación herramienta y Maq 2020	25,085.52	0.00	0.00	25,085.52
*1263-0002-2021-0000	Depreciación herramienta y Maq 2021	18,311.94	0.00	2,034.66	20,346.60
*1263-0003-2014-0000	Depreciación acumulada de Equipo de Transm 2014	6,714.98	0.00	0.00	6,714.98
*1263-0003-2015-0000	Depreciación acumulada de Equipo de Transm 2015	1,520.81	0.00	0.00	1,520.81
*1263-0003-2016-0000	Depreciación acumulada de Equipo de Transm 2016	1,540.74	0.00	0.00	1,540.74
*1263-0003-2017-0000	Depreciación acumulada de Equipo de Transm 2017	1,749.54	0.00	0.00	1,749.54
*1263-0003-2018-0000	Depreciación acumulada de Equipo de Transm 2018	1,749.54	0.00	0.00	1,749.54
*1263-0003-2019-0000	Depreciación acumulada de Equipo de Transm 2019	1,563.47	0.00	0.00	1,563.47
*1263-0003-2020-0000	Depreciación acumulada de Equipo de Transm 2020	1,805.53	0.00	0.00	1,805.53
*1263-0003-2021-0000	Depreciación acumulada de Equipo de Transm 2021	1,975.86	0.00	219.54	2,195.40
*1263-0004-2007-0000	Depreciación acumulada de Equipo de Cómputo 2007	248,715.63	0.00	0.00	248,715.63
*1263-0004-2008-0000	Depreciación acumulada de Equipo de Cómputo 2008	26,722.66	0.00	0.00	26,722.66
*1263-0004-2009-0000	Depreciación acumulada de Equipo de Cómputo 2009	31,180.25	0.00	0.00	31,180.25
*1263-0004-2010-0000	Depreciación acumulada de Equipo de Cómputo 2010	4,191.40	0.00	0.00	4,191.40
*1263-0004-2012-0000	Depreciación acumulada de Equipo de Cómputo 2012	47,669.66	0.00	0.00	47,669.66
*1263-0004-2013-0000	Depreciación acumulada de Equipo de Cómputo 2013	106,991.31	0.00	0.00	106,991.31
*1263-0004-2014-0000	Depreciación acumulada de Equipo de Cómputo 2014	44,087.58	0.00	0.00	44,087.58
*1263-0004-2015-0000	Depreciación Acum de Equipo de Computo 2015	111,848.51	0.00	0.00	111,848.51
*1263-0004-2016-0000	Depreciación Acum de Equipo de Computo 2016	114,536.54	0.00	0.00	114,536.54
*1263-0004-2017-0000	Depreciación Acum de Equipo de Computo 2017	113,255.15	0.00	0.00	113,255.15
*1263-0004-2018-0000	Depreciación Acum de Equipo de Computo 2018	100,044.73	0.00	0.00	100,044.73
*1263-0004-2019-0000	Depreciación Acum de Equipo de Computo 2019	346,866.61	0.00	0.00	346,866.61
*1263-0004-2020-0000	Depreciación Acum de Equipo de Computo 2020	502,796.10	0.00	0.00	502,796.10
*1263-0004-2021-0000	Depreciación Acum de Equipo de Computo 2021	345,124.25	0.00	33,332.66	378,456.91
*1263-0005-2014-0000	Depreciación acum Otros Mob y Eq de Admon 2014	1,780.50	0.00	0.00	1,780.50
*1263-0005-2015-0000	Depreciación acum Otros Mob y Eq de Admon 2015	1,968.00	0.00	0.00	1,968.00
*1263-0005-2016-0000	Depreciación acum Otros Mob y Eq de Admon 2016	1,968.00	0.00	0.00	1,968.00
*1263-0005-2017-0000	Depreciación acum Otros Mob y Eq de Admon 2017	1,655.50	0.00	0.00	1,655.50
*1263-0005-2018-0000	Depreciación acum Otros Mob y Eq de Admon 2018	1,218.00	0.00	0.00	1,218.00
*1263-0005-2019-0000	Depreciación acum Otros Mob y Eq de Admon 2019	1,218.00	0.00	0.00	1,218.00
*1263-0005-2020-0000	Depreciación acum Otros Mob y Eq de Admon 2020	1,791.24	0.00	0.00	1,791.24
*1263-0005-2021-0000	Depreciación acum Otros Mob y Eq de Admon 2021	3,483.08	0.00	388.12	3,871.20
*1263-0006-2014-0000	Depreciación Acum Maq y Eq Industrial 2014	1,234.00	0.00	0.00	1,234.00
*1263-0006-2015-0000	Depreciación Acum Maq y Eq Industrial 2015	1,233.96	0.00	0.00	1,233.96
*1263-0006-2016-0000	Depreciación Acum Maq y Eq Industrial 2016	1,233.96	0.00	0.00	1,233.96
*1263-0006-2017-0000	Depreciación Acum Maq y Eq Industrial 2017	1,233.96	0.00	0.00	1,233.96
*1263-0006-2018-0000	Depreciación Acum Maq y Eq Industrial 2018	1,576.93	0.00	0.00	1,576.93
*1263-0006-2019-0000	Depreciación Acum Maq y Eq Industrial 2019	5,006.63	0.00	0.00	5,006.63
*1263-0006-2020-0000	Depreciación Acum Maq y Eq Industrial 2020	5,349.80	0.00	0.00	5,349.80
*1263-0006-2021-0000	Depreciación Acum Maq y Eq Industrial 2021	5,752.53	0.00	639.17	6,391.70
*1263-0007-2014-0000	Dep Acum Maq y Eq de Const 2014	7,308.00	0.00	0.00	7,308.00
*1263-0007-2015-0000	Depreciación Maq y Eq de Const 2015	7,308.00	0.00	0.00	7,308.00
*1263-0007-2016-0000	Depreciación Maq y Eq de Const 2016	7,308.00	0.00	0.00	7,308.00
*1263-0007-2017-0000	Depreciación Maq y Eq de Const 2017	7,308.00	0.00	0.00	7,308.00
*1263-0007-2018-0000	Depreciación Maq y Eq de Const 2018	7,308.00	0.00	0.00	7,308.00
*1263-0007-2019-0000	Depreciación Maq y Eq de Const 2019	7,650.97	0.00	0.00	7,650.97
*1263-0007-2020-0000	Depreciación Maq y Eq de Const 2020	2,466.91	0.00	0.00	2,466.91
*1263-0008-2014-0000	Depreciación Acum Sist de Aire Acond 2014	9,155.52	0.00	0.00	9,155.52
*1263-0008-2015-0000	Depreciación Acum Sist de Aire Acond 2015	12,725.67	0.00	0.00	12,725.67
*1263-0008-2016-0000	Depreciación Acum Sist de Aire Acond 2016	15,076.14	0.00	0.00	15,076.14
*1263-0008-2017-0000	Depreciación Acum Sist de Aire Acond 2017	21,600.22	0.00	0.00	21,600.22
*1263-0008-2018-0000	Depreciación Acum Sist de Aire Acond 2018	23,851.89	0.00	0.00	23,851.89
*1263-0008-2019-0000	Depreciación Acum Sist de Aire Acond 2019	25,457.35	0.00	0.00	25,457.35
*1263-0008-2020-0000	Depreciación Acum Sist de Aire Acond 2020	27,949.18	0.00	0.00	27,949.18
*1263-0008-2021-0000	Depreciación Acum Sist de Aire Acond 2021	20,283.04	0.00	2,020.50	22,303.54
*1263-0009-2014-0000	Depreciación Acum Otros Equipos 2014	397.32	0.00	0.00	397.32
*1263-0009-2015-0000	Depreciación Acum Otros Equipos 2015	613.67	0.00	0.00	613.67
*1263-0009-2016-0000	Depreciación Acum Otros Equipos 2016	1,341.39	0.00	0.00	1,341.39
*1263-0009-2017-0000	Depreciación Acum Otros Equipos 2017	1,433.88	0.00	0.00	1,433.88
*1263-0009-2018-0000	Depreciación Acum Otros Equipos 2018	1,433.88	0.00	0.00	1,433.88

1263-0009-2019-0000	Depreciación Acum Otros Equipos 2019		1,403.30	0.00	0.00		1,403.30
1263-0009-2020-0000	Depreciación Acum Otros Equipos 2020		1,433.88	0.00	0.00		1,433.88
1263-0009-2021-0000	Depreciación Acum Otros Equipos 2021		1,075.41	0.00	119.49		1,194.90
1263-0010-2006-0000	Depreciación Acum Equipo de Transp 2006		687,094.84	0.00	0.00		687,094.84
1263-0010-2010-0000	Depreciación Acum Equipo de Transp 2010		145,476.19	0.00	0.00		145,476.19
1263-0010-2015-0000	Depreciación Acum Eq de Transp 2015		0.01	0.00	0.00		0.01
1263-0010-2016-0000	Depreciación Acum Eq de Transp 2016		0.01	0.00	0.00		0.01
1263-0010-2020-0000	Depreciación Acum Eq de Transp 2020		52,438.05	0.00	0.00		52,438.05
1263-0010-2021-0000	Depreciación Acum Eq de Transp 2021		67,420.35	0.00	7,491.15		74,911.50
1265-0000-0000-0000	Amortización Acumulada de Activos Intangibles		545,498.42	0.00	12,038.92		557,537.34
1265-0001-2010-0000	Amortización acumulada de Software 2010		3,060.56	0.00	0.00		3,060.56
1265-0001-2011-0000	Amortización acumulada de Software 2011		1,879.20	0.00	0.00		1,879.20
1265-0001-2012-0000	Amortización acumulada de Software 2012		3,060.56	0.00	0.00		3,060.56
1265-0001-2013-0000	Amortización acumulada de Software 2013		3,060.56	0.00	0.00		3,060.56
1265-0002-2012-0000	Amortización acumulada de Licencias 2012		4,272.91	0.00	0.00		4,272.91
1265-0002-2013-0000	Amortización acumulada de Licencias 2013		4,405.10	0.00	0.00		4,405.10
1265-0002-2014-0000	Amortización acumulada de Licencias 2014		9,507.74	0.00	0.00		9,507.74
1265-0002-2015-0000	Amortización acumulada de Licencias 2015		13,867.88	0.00	0.00		13,867.88
1265-0002-2016-0000	Amortización acumulada de Licencias 2016		7,792.20	0.00	0.00		7,792.20
1265-0002-2017-0000	Amortización acumulada de Licencias 2017		5,454.54	0.00	0.00		5,454.54
1265-0002-2018-0000	Amortización acumulada de Licencias 2018		6,843.54	0.00	0.00		6,843.54
1265-0002-2019-0000	Amortización acumulada de Licencias 2019		229,518.31	0.00	0.00		229,518.31
1265-0002-2020-0000	Amortización acumulada de Licencias 2020		144,443.04	0.00	0.00		144,443.04
1265-0002-2021-0000	Amortización acumulada de Licencias 2021		108,332.28	0.00	12,038.92		120,371.20
1290-0000-0000-0000	Otros Activos No Circulantes	822,699.00		0.00	0.00	822,699.00	
1293-0000-0000-0000	Bienes en Comodato	822,699.00		0.00	0.00	822,699.00	
1293-0003-0000-0000	Vehículo Nissan Tsuru 2016	822,699.00		0.00	0.00	822,699.00	
2100-0000-0000-0000	PASIVO CIRCULANTE		372,374,624.12	29,289,754.63	33,229,249.45		375,314,118.94
2110-0000-0000-0000	Cuentas por Pagar a CP		2,247,421.45	27,100,901.79	26,832,716.84		1,879,236.30
2111-0000-0000-0000	Servicios Personales por pagar a Corto Plazo		0.01	1,494,037.65	1,494,037.65		0.01
2111-0001-0000-0000	IDEFEY		0.01	1,494,037.65	1,494,037.65		0.01
2112-0000-0000-0000	Proveedores Por Pagar a CP		1,120,234.38	1,344,015.37	981,826.63		758,045.84
2112-1000-0000-0000	Proveedores Por Gastos		204,728.54	1,070,080.37	981,826.63		116,492.80
2112-1000-0001-0000	ISSTEY		0.00	114,212.66	114,212.66		0.00
2112-1000-0017-0000	RadioMóvil Dipsa SA de CV		0.14	16,613.00	16,613.00		0.14
2112-1000-0021-0000	Telefonos de México		0.00	11,802.93	11,802.93		0.00
2112-1000-0033-0000	Sec Cooperativa de Recol de Basura y Serv Corbase		0.00	1,167.23	1,167.23		0.00
2112-1000-0049-0000	Seguros Banorte SA de CV Grupo Financiero Banorte		60.00	3,960.00	3,960.00		60.00
2112-1000-0051-0000	Compañía Tipográfica Yucateca SA de CV		0.00	3,385.00	3,385.00		0.00
2112-1000-0078-0000	Cablemas Telecomunicaciones SA de CV		0.00	600.00	600.00		0.00
2112-1000-0125-0000	Secretaría de Administración y Finanzas		76,385.45	76,385.00	78,244.67		76,245.42
2112-1000-0183-0000	Distribuidora Mayorista de oficinas sa de cv		0.00	1,854.16	1,854.16		0.00
2112-1000-0284-0000	Autoservicio Yucatan SA de CV		0.00	200,000.00	200,000.00		0.00
2112-1000-0335-0000	CFE Suministrador de Servicios Básicos		0.00	51,640.00	51,640.00		0.00
2112-1000-0337-0000	Seguros Ve por Mas SA, Grupo Financiero Ve por Mas		0.00	148,697.93	148,697.93		0.00
2112-1000-0383-0000	TOTAL PLAY TELECOMUNICACIONES SA DE CV		0.00	2,689.00	2,689.00		0.00
2112-1000-0370-0000	QUIMICA BIODEGRADABLE DE MANTENIMIENTO		0.01	4,191.94	4,191.94		0.01
2112-1000-0394-0000	LUIS ALFONSO GAMBOA PUERTO		0.00	14,645.00	14,645.00		0.00
2112-1000-0398-0000	SERVICIOS ECOLOGICOS PARADOR TURISTICO SA DE CV		0.00	100,000.00	100,000.00		0.00
2112-1000-0399-0000	LA FERRE COMERCIALIZADORA SA DE CV		0.00	6,753.52	6,753.52		0.00
2112-1000-0417-0000	DISTRIBUIDORA MURPER S DE RL DE CV		0.02	0.00	0.00		0.02
2112-1000-0418-0000	PURIFICADORA BEST SA DE CV		0.00	5,300.00	5,300.00		0.00
2112-1000-0420-0000	KAREN ABRIL ESTRELLA GUTIERREZ		0.01	8,927.36	8,927.36		0.01
2112-1000-0429-0000	Juan Gerardo Alcocer Pach		93,573.71	93,573.71	0.00		0.00
2112-1000-0438-0000	Llantasmaye SA, de C.V.		0.00	31,470.85	31,470.85		0.00
2112-1000-0444-0000	Julia Arminda Vivanco Salado		0.00	2,400.00	2,400.00		0.00
2112-1000-0453-0000	Retirant de México SA de CV		0.02	0.00	0.00		0.02
2112-1000-0456-0000	Piiego Castro Arcos y Asociados SC		34,707.20	69,414.40	69,414.40		34,707.20
2112-1000-0459-0000	Llantas Lientas y Más Llantas SA de CV		0.00	5,471.63	5,471.63		0.00
2112-1000-0468-0000	SAF Servicio de Vigilancia		0.00	38,716.00	38,716.00		0.00
2112-1000-0470-0000	SAF Convocatorias		0.00	20,586.00	20,586.00		0.00
2112-1000-0494-0000	Pedro Ruben Jimenez Muñoz		0.00	8,586.04	8,586.04		0.00
2112-1000-0495-0000	Maria Gabriela May May		0.00	3,828.00	3,828.00		0.00
2112-1000-0497-0000	Office Depot de México SA de CV		0.00	2,999.00	2,999.00		0.00
2112-1000-0498-0000	Omar Emir Guardian Pacheco		0.00	17,110.01	17,110.01		0.00
2112-1000-0499-0000	Carsal Administración y Operación Especializada SA		0.00	3,480.00	3,480.00		0.00
2112-2000-0000-0000	Proveedores Por Adquisiciones		615,507.76	273,955.00	0.00		641,552.76
2112-2000-0127-0000	KAF Suministros y Servicios S de RL de CV		915,507.76	273,955.00	0.00		641,552.76

2112-2000-0127-8640	#8640 Fam Superior 2021		915,507.76	273,955.00	0.00	641,552.76
2112-3000-0000-0000	Proveedores Por Mantenimiento		0.08	0.00	0.00	0.08
2112-3000-0004-0000	MK2 Grupo Constructor S de RL de CV		0.08	0.00	0.00	0.08
2112-3000-0004-3894	#3894 FAM BASICA 2019		0.08	0.00	0.00	0.08
2113-0000-0000-0000	Contratistas por Obras públicas por Pagar CP		-0.23	23,332,464.72	23,332,464.72	-0.23
2113-0041-0000-0000	Mas Constructora SA de CV		-0.01	111,810.92	111,810.92	-0.01
2113-0041-1035-0000	#1035 Fam Básica 2021		0.00	111,810.92	111,810.92	0.00
2113-0041-3894-0000	#3894 Fam Basica 2019		-0.01	0.00	0.00	-0.01
2113-0060-0000-0000	Constructora Luboro SA de CV		0.01	0.00	0.00	0.01
2113-0060-1516-0000	#1516 Remanentes Fam Basica 2019		0.01	0.00	0.00	0.01
2113-0120-0000-0000	GE Construcciones, S.A de C.V.		0.01	0.00	0.00	0.01
2113-0120-1516-0000	#1516 Remanentes Fam Basica 2019		0.01	0.00	0.00	0.01
2113-0131-0000-0000	Constructora PDH SA de CV		0.02	0.00	0.00	0.02
2113-0131-1516-0000	#1516 Remanentes Fam Basica 2019		0.02	0.00	0.00	0.02
2113-0132-0000-0000	Vinero SA de CV		0.00	202,298.60	202,298.60	0.00
2113-0132-1035-0000	#1035 Fam Basica 2021		0.00	202,298.60	202,298.60	0.00
2113-0155-0000-0000	Grupo Constructor Oni, S.A.de C.V.		0.00	232,713.68	232,713.68	0.00
2113-0155-1035-0000	#Fam Basica 2021		0.00	232,713.68	232,713.68	0.00
2113-0161-0000-0000	E y G Control de Obras, SA de CV		0.00	346,862.64	346,862.64	0.00
2113-0161-1035-0000	#1035 Fam Basica 2021		0.00	346,862.64	346,862.64	0.00
2113-0162-0000-0000	Constructora Argon SA de CV		0.01	0.00	0.00	0.01
2113-0162-3894-0000	#3894 Fam Basica 2019		0.01	0.00	0.00	0.01
2113-0182-0000-0000	Construcciones Millennium del Ste. SA de CV		0.00	150,273.29	150,273.29	0.00
2113-0182-1035-0000	#1035 FAM BASICA 2021		0.00	150,273.29	150,273.29	0.00
2113-0188-0000-0000	Jose Jesus Lizama Lizama		0.00	168,832.10	168,832.10	0.00
2113-0188-1035-0000	#1035 Fam Basica 2021		0.00	168,832.10	168,832.10	0.00
2113-0196-0000-0000	Liliana del Socorro Carvera Morales		0.00	563,099.50	563,099.50	0.00
2113-0196-0781-0000	# 8781 REM FAM BASICA 2021		0.00	563,099.50	563,099.50	0.00
2113-0199-0000-0000	Fernando Diaz Carrillo		-0.31	158,017.03	158,017.03	-0.31
2113-0199-1035-0000	#1035 FAM BASICA 2021		0.00	158,017.03	158,017.03	0.00
2113-0199-9136-0000	#9136 Fam Basica 2020		-0.31	0.00	0.00	-0.31
2113-0209-0000-0000	Diomas Bienes Raices SA de CV		0.00	292,738.22	292,738.22	0.00
2113-0209-9167-0000	#9167 MANT. RECURSOS PROPIOS 2021		0.00	292,738.22	292,738.22	0.00
2113-0229-0000-0000	Grupo Edeca SA de CV		0.00	191,108.52	191,108.52	0.00
2113-0229-1035-0000	#1035 Fam Basica 2021		0.00	191,108.52	191,108.52	0.00
2113-0298-0000-0000	Antonio Escamilla Rodriguez		-0.01	0.00	0.00	-0.01
2113-0298-1219-0000	#1216 Escuelas Tiempo Completo 2019		-0.01	0.00	0.00	-0.01
2113-0321-0000-0000	Constructora Cubyc Peninsular SA de CV		0.01	0.00	0.00	0.01
2113-0321-1516-0000	#1516 Remanentea Fam Basica 2019		0.01	0.00	0.00	0.01
2113-0328-0000-0000	Ingenieria Hidraulica del Caribe SA de CV		0.01	0.00	0.00	0.01
2113-0328-3894-0000	#3894 Fam Basica 2019		0.01	0.00	0.00	0.01
2113-0333-0000-0000	Comercial PVM SA de CV		0.00	58,879.56	58,879.56	0.00
2113-0333-1035-0000	#1035 Fam Basica 2021		0.00	58,879.56	58,879.56	0.00
2113-0335-0000-0000	Inmobiliaria Proyectos y Edificaciones SA de CV		0.08	0.00	0.00	0.08
2113-0335-3894-0000	#3894 Fam Basica 2019		0.08	0.00	0.00	0.08
2113-0335-9136-0000	#9136 Fam Basica 2020		0.01	0.00	0.00	0.01
2113-0339-0000-0000	Formax Construcciones del sureste sa de cv		0.00	90,819.85	90,819.85	0.00
2113-0339-1035-0000	#1035 Fam Basica 2021		0.00	90,819.85	90,819.85	0.00
2113-0342-0000-0000	Corporacion Constructora del Ste Mexicano		-0.01	0.00	0.00	-0.01
2113-0342-1516-0000	#1516 Rem Fam Basica 2019		-0.01	0.00	0.00	-0.01
2113-0356-0000-0000	Caribe Internacional Constructores SA de CV		0.00	331,646.50	331,646.50	0.00
2113-0356-9167-0000	#9167 MANT. RECURSOS PROPIOS 2021		0.00	331,646.50	331,646.50	0.00
2113-0377-0000-0000	Juan Bautista Moo Rodriguez		0.01	163,421.89	163,421.89	0.01
2113-0377-1035-0000	#1035 FAM BASICA 2021		0.00	163,421.89	163,421.89	0.00
2113-0377-1516-0000	#1516 Remanente FAM BASICA 2019 Santander		0.01	0.00	0.00	0.01
2113-0391-0000-0000	Constructora Regional Cooperativa SA de CV		0.00	57,499.21	57,499.21	0.00
2113-0391-1035-0000	#1035 Fam Basica 2021		0.00	57,499.21	57,499.21	0.00
2113-0403-0000-0000	REI Edificaciones del Sur S de RL de CV		0.00	195,160.39	195,160.39	0.00
2113-0403-1035-0000	#1035 Fam Basica 2021		0.00	195,160.39	195,160.39	0.00
2113-0404-0000-0000	Tomas Antonio Romano Yeh		-0.02	0.00	0.00	-0.02
2113-0404-1461-0000	1461 Expansion de la Educ. Inicial 2020		-0.02	0.00	0.00	-0.02
2113-0416-0000-0000	Carpla SA de CV		0.00	167,038.16	167,038.16	0.00
2113-0416-1035-0000	#1035 Fam Basica 2021		0.00	167,038.16	167,038.16	0.00
2113-0431-0000-0000	Hassten Construcción SA de CV		0.03	0.00	0.00	0.03
2113-0431-1377-0000	#1377 Fam Superior 2019		0.03	0.00	0.00	0.03
2113-0437-0000-0000	Melconstruye SA de CV		0.00	76,176.89	76,176.89	0.00
2113-0437-1035-0000	#1035 Fam Basica 2021		0.00	76,176.89	76,176.89	0.00
2113-0500-0000-0000	Raul Fernando Navarrete Guevara		0.02	0.00	0.00	0.02

2113-0500-8990-0000	#6890 FAM BASICA 2018	0.02	0.00	0.00	0.02
2113-0510-0000-0000	Comercializadora Damino, S.A. de C.V.	-0.01	0.00	0.00	-0.01
2113-0510-3894-0000	#3894 Fam Basica 2019	-0.01	0.00	0.00	-0.01
2113-0518-0000-0000	Johny Roberto Martinez Iz	0.00	501,002.75	501,002.75	0.00
2113-0518-1035-0000	#1035 FAM BASICA 2021	0.00	501,002.75	501,002.75	0.00
2113-0523-0000-0000	Eduardo Ahmed Diaz Escamilla	0.00	288,106.74	288,106.74	0.00
2113-0523-1905-0000	#1905 Expansión de la Educ Inicial 2019	-0.01	0.00	0.00	-0.01
2113-0523-8761-0000	#REM FAM BASICA	0.00	288,106.74	288,106.74	0.00
2113-0523-9136-0000	#9136 Fam Basica 2020	0.01	0.00	0.00	0.01
2113-0531-0000-0000	Jalanico SA, DE CV	0.00	105,598.58	105,598.58	0.00
2113-0531-7330-0000	#7330 EXP. EDUC INICIAL 2021	0.00	105,598.58	105,598.58	0.00
2113-0532-0000-0000	Yoselca Judith Ruiz Ayala	0.00	304,318.93	304,318.93	0.00
2113-0532-1035-0000	#1035 FAM BASICA 2021	0.00	304,318.93	304,318.93	0.00
2113-0534-0000-0000	PLANISUR SA de CV	-0.01	0.00	0.00	-0.01
2113-0534-3894-0000	#3894 Fam Basica 2019	-0.01	0.00	0.00	-0.01
2113-0564-0000-0000	Edificando Diseños SA de CV	0.00	658,017.24	658,017.24	0.00
2113-0564-4323-0000	IDEY-IDEFEELY	0.00	658,017.24	658,017.24	0.00
2113-0588-0000-0000	Proyectos de Ingeniería Const Sup y Auditoria SA d	0.00	953,511.74	953,511.74	0.00
2113-0588-8781-0000	#8781 Rem Fam Basica 2021	0.00	953,511.74	953,511.74	0.00
2113-0575-0000-0000	Proclma y Construcciones SA de CV	-0.01	0.00	0.00	-0.01
2113-0575-3894-0000	#3894 Fam Basica 2019	-0.01	0.00	0.00	-0.01
2113-0577-0000-0000	Grupo Constructor Perse SA de C.V.	0.00	214,782.68	214,782.68	0.00
2113-0577-1035-0000	#1035 Fam Basica 2021	0.00	214,782.68	214,782.68	0.00
2113-0578-0000-0000	Redes y Canalizaciones del Site SA de C.V	0.00	331,992.70	331,992.70	0.00
2113-0578-1035-0000	#1035 FAM BASICA 2021	0.00	331,992.70	331,992.70	0.00
2113-0587-0000-0000	Eugenia Pech Canul	0.20	0.00	0.00	0.20
2113-0587-3894-0000	#3894 Fam Basica 2019	0.20	0.00	0.00	0.20
2113-0590-0000-0000	Grupo Inmobiliario APLA SA de CV	0.01	164,963.09	164,963.09	0.01
2113-0590-1035-0000	#1035 FAM BASICA 2021	0.00	164,963.09	164,963.09	0.00
2113-0590-3894-0000	#3894 Fam Basica 2019	0.01	0.00	0.00	0.01
2113-0591-0000-0000	Construccion y Proyectos Electricos Face S RL CV	0.01	0.00	0.00	0.01
2113-0591-1516-0000	#1516 Remanente FAM BASICA 2019 Santander	0.01	0.00	0.00	0.01
2113-0592-0000-0000	SIGRO Proyectos y Construcciones S de RL de C.V	0.01	0.00	0.00	0.01
2113-0592-1377-0000	#1377 Fam Superior 2019	0.01	0.00	0.00	0.01
2113-0593-0000-0000	DIPAMSA SA de CV	-0.01	0.00	0.00	-0.01
2113-0593-1516-0000	#1516 Remanentes Fam Basica 2019	-0.01	0.00	0.00	-0.01
2113-0595-0000-0000	Construccion e Instalaciones del Sureste SA de CV	-0.01	0.00	0.00	-0.01
2113-0595-3894-0000	#3894 Fam Basica 2019	-0.01	0.00	0.00	-0.01
2113-0596-0000-0000	CEGA Constructora SA de CV	0.00	108,479.30	108,479.30	0.00
2113-0596-1035-0000	#1035 FAM BASICA 2021	0.00	108,479.30	108,479.30	0.00
2113-0601-0000-0000	Anerval Diseño y Construccion S.C.P	0.01	0.00	0.00	0.01
2113-0601-1166-0000	#1166 Fam Media Superior 2019	0.01	0.00	0.00	0.01
2113-0602-0000-0000	Rafael Arcos Mendoza	-0.12	0.00	0.00	-0.12
2113-0602-3894-0000	#3894 Fam Basica 2019	-0.12	0.00	0.00	-0.12
2113-0603-0000-0000	S&K Construcciones SA de CV	-0.01	0.00	0.00	-0.01
2113-0603-1377-0000	#1377 Fam Superior 2019	-0.01	0.00	0.00	-0.01
2113-0604-0000-0000	Corporativo Peninsular Camino Real S.A de C.V	0.01	0.00	0.00	0.01
2113-0604-1166-0000	#1166 Fam Media Superior 2019	0.01	0.00	0.00	0.01
2113-0605-0000-0000	Tellus Proyectos del Sureste SA de C.V	0.01	0.00	0.00	0.01
2113-0605-1377-0000	#1377 Fam Superior 2019	-0.01	0.00	0.00	-0.01
2113-0608-0000-0000	Josa Darlel Rubio Acevedo	-0.01	0.00	0.00	-0.01
2113-0608-9136-0000	#9136 Fam Basica 2020	-0.01	0.00	0.00	-0.01
2113-0609-0000-0000	Carlos Manuel Ambrosio Sanchez	0.01	0.00	0.00	0.01
2113-0609-3894-0000	#3894 Fam Basica 2019	0.01	0.00	0.00	0.01
2113-0611-0000-0000	Hidrosistemas de la Peninsula S.A de C.V.	-0.01	90,078.01	90,078.01	-0.01
2113-0611-1035-0000	#1035 Fam Basica 2021	0.00	90,078.01	90,078.01	0.00
2113-0611-3894-0000	#3894 Fam Basica 2019	-0.01	0.00	0.00	-0.01
2113-0613-0000-0000	Costos Residenciales del Poniente SA de CV	-0.02	0.00	0.00	-0.02
2113-0613-3894-0000	#3894 Fam Basica 2019	-0.02	0.00	0.00	-0.02
2113-0614-0000-0000	Construcciones Tresab SA de CV	0.00	448,274.78	448,274.78	0.00
2113-0614-1035-0000	# 1035 FAM BASICA 2021	0.00	448,274.78	448,274.78	0.00
2113-0614-9187-0000	#9187 MANT. EMERGENTE, REC. PROPIOS	0.00	318,854.37	318,854.37	0.00
2113-0618-0000-0000	Miguel Angel Rodriguez Cardenas	-0.01	0.00	0.00	-0.01
2113-0618-3894-0000	#3894 Fam Basica 2019	-0.01	0.00	0.00	-0.01
2113-0617-0000-0000	SMR Constructora SA de CV	0.01	0.00	0.00	0.01
2113-0617-3894-0000	#3894 Fam Basica 2019	0.01	0.00	0.00	0.01
2113-0618-0000-0000	Terealita del Carmon Castillo Moo	-0.01	0.00	0.00	-0.01
2113-0618-3894-0000	#3894 Fam Basica 2019	-0.01	0.00	0.00	-0.01

2113-0621-0000-0000	Omar Escalante Onyoy	-0.11	372,463.19	372,463.19	-0.11
2113-0621-3894-0000	#3894 Fam Basica 2019	-0.01	0.00	0.00	-0.01
2113-0621-9136-0000	#9136 Fam Basica 2020	-0.10	0.00	0.00	-0.10
2113-0621-9187-0000	#9187 MANT. RECURSOS PROPIOS 2021	0.00	372,463.19	372,463.19	0.00
2113-0625-0000-0000	Operaciones Comerciales Valle Pacheco SA de CV	0.01	0.00	0.00	0.01
2113-0625-1905-0000	#1905 PROGRAMA EXP. DE LA EDUC. INICIAL	0.01	0.00	0.00	0.01
2113-0628-0000-0000	TANLAH Construcciones y Edificaciones S.A de C.V	0.00	513,195.36	513,195.36	0.00
2113-0628-1035-0000	#1035 Fam Basica 2021	0.00	203,623.43	203,623.43	0.00
2113-0628-1516-0000	#1516 Remanentes Fam Basica 2019	-0.01	0.00	0.00	-0.01
2113-0628-8781-0000	#8781 REM FAM BASICA 2021	0.00	309,571.93	309,571.93	0.00
2113-0628-9136-0000	#9136 Fam Basica 2020	0.01	0.00	0.00	0.01
2113-0631-0000-0000	Luis Alberio Cano y Poot	0.01	0.00	0.00	0.01
2113-0631-3894-0000	#3894 Fam Basica 2019	0.01	0.00	0.00	0.01
2113-0635-0000-0000	Rosor Servicios y Proyectos S.A de C.V	0.01	0.00	0.00	0.01
2113-0635-9136-0000	#9136 Fam Basica 20	0.01	0.00	0.00	0.01
2113-0637-0000-0000	Imper Tec de la Peninsula SA de CV	0.00	511,954.67	511,954.67	0.00
2113-0637-1035-0000	#1035 FAM BASICA 2021	0.00	511,954.67	511,954.67	0.00
2113-0641-0000-0000	Maria Malibde Baas Pech	0.00	353,764.37	353,764.37	0.00
2113-0641-9187-0000	#9187 Mantenimiento Recursos Propios	0.00	353,764.37	353,764.37	0.00
2113-0644-0000-0000	OO Bienes Constructoras SA de CV	0.00	37,815.45	37,815.45	0.00
2113-0644-8781-0000	#8781 REM FAM BASICA 2021	0.00	37,815.45	37,815.45	0.00
2113-0647-0000-0000	Erik Adolfo Bertolini Martin	0.00	794,039.28	794,039.28	0.00
2113-0647-1035-0000	#1035 FAM BASICA	0.00	408,878.50	408,878.50	0.00
2113-0647-8781-0000	#8781 REM FAM BASICA	0.00	385,160.78	385,160.78	0.00
2113-0664-0000-0000	Orfeco S.A de C.V	-0.03	80,530.21	80,530.21	-0.03
2113-0664-1035-0000	#1035 Fam Basica 2021	0.00	80,530.21	80,530.21	0.00
2113-0664-9136-0000	#9136 Fam Basica 2020	-0.03	0.00	0.00	-0.03
2113-0675-0000-0000	Leydi Elizabeth Veldez Rivero	0.00	246,940.54	246,940.54	0.00
2113-0675-9187-0000	#9187 MANT EMERGENTE REC. PROPIOS 2021	0.00	246,940.54	246,940.54	0.00
2113-0685-0000-0000	Diseño y Obras Civiles Herca S de RL de CV	0.00	1,369,014.11	1,369,014.11	0.00
2113-0685-1035-0000	#1035 Fam Basica 2021	0.00	1,369,014.11	1,369,014.11	0.00
2113-0687-0000-0000	Fepan S.A de C.V	0.00	160,371.63	160,371.63	0.00
2113-0687-9187-0000	#9187 MANT. RECURSOS PROPIOS 2021	0.00	160,371.63	160,371.63	0.00
2113-0690-0000-0000	Compañia Constructora SA de CV	0.00	813,388.89	813,388.89	0.00
2113-0690-1035-0000	FAM BASICA 2021	0.00	813,388.89	813,388.89	0.00
2113-0690-0000-0000	Carlos Afixad Escalante Arana	0.00	14,577.67	14,577.67	0.00
2113-0690-8781-0000	# REM FAM BASICA 2021	0.00	14,577.67	14,577.67	0.00
2113-0717-0000-0000	JOSE ANTONIO AMARO RODRIGUEZ	0.00	270,246.38	270,246.38	0.00
2113-0717-9187-0000	#9187 MANT. EMERGENTE RECURSO PROPIO 2021	0.00	270,246.38	270,246.38	0.00
2113-0721-0000-0000	Obras y Negocios Peninsulares SA de CV	0.00	202,077.02	202,077.02	0.00
2113-0721-1035-0000	#1035 Fam Basica 2021	0.00	202,077.02	202,077.02	0.00
2113-0722-0000-0000	SALMA Constructora S.A. de C.V.	0.00	887,265.17	887,265.17	0.00
2113-0722-1035-0000	#1035 Fam Basica 2021	0.00	887,265.17	887,265.17	0.00
2113-0724-0000-0000	DESARROLLO CONSTRUCCION Y DISEÑO SA DE CV	0.00	163,282.02	163,282.02	0.00
2113-0724-1035-0000	#1035 FAM BASICA 2021	0.00	163,282.02	163,282.02	0.00
2113-0725-0000-0000	GRAZZO CONSTRUCCIONES S.A. DE C.V.	0.00	137,579.99	137,579.99	0.00
2113-0725-1035-0000	#1035 FAM BASICA 2021	0.00	137,579.99	137,579.99	0.00
2113-0725-0000-0000	LEMOM S DE RL DE CV	0.00	328,329.48	328,329.48	0.00
2113-0725-1035-0000	#1035 FAM BASICA 2021	0.00	328,329.48	328,329.48	0.00
2113-0727-0000-0000	DESARROLLADORA MONTES DE AME S.A. DE C.V.	0.00	53,395.99	53,395.99	0.00
2113-0727-1035-0000	#1035 FAM BASICA 2021	0.00	53,395.99	53,395.99	0.00
2113-0730-0000-0000	RNL CONSTRUCCIONES Y PROYECTOS SAS DE CV	0.00	349,114.17	349,114.17	0.00
2113-0730-9187-0000	#9187 MANT. RECURSOS PROPIOS 2021	0.00	349,114.17	349,114.17	0.00
2113-0731-0000-0000	JESUS ANTONIO COUOH SUASTE	0.00	15,633.96	15,633.96	0.00
2113-0731-8781-0000	#8781 REM FAM BASICA 2021	0.00	15,633.96	15,633.96	0.00
2113-0732-0000-0000	CONSTRUCCIONES Y DECORACIONES MDS DE RL DE CV	0.00	351,134.56	351,134.56	0.00
2113-0732-8781-0000	#8781 REM FAM BASICA 2021	0.00	351,134.56	351,134.56	0.00
2113-0733-0000-0000	DAVID LEVI OY LORIA	0.00	109,286.20	109,286.20	0.00
2113-0733-8781-0000	# REM FAM BASICA 2021	0.00	109,286.20	109,286.20	0.00
2113-0734-0000-0000	MARIABNE MIRZA CANUL CHAN	0.00	347,559.69	347,559.69	0.00
2113-0734-8781-0000	# 8781 REM FAM BASICA	0.00	347,559.69	347,559.69	0.00
2113-0735-0000-0000	OTDCH CONSTRUCTORA MERIDA S DE RL DE CV	0.00	212,796.10	212,796.10	0.00
2113-0735-8781-0000	#8781 Rem Fam Basica 2021	0.00	62,048.47	62,048.47	0.00
2113-0735-9187-0000	#9187 MANT. RECURSOS PROPIOS 2021	0.00	150,747.63	150,747.63	0.00
2113-0739-0000-0000	ANGEL FERNANDO CHACON GONZALEZ	0.00	134,592.68	134,592.68	0.00
2113-0739-1035-0000	#1035 FAM BASICA 2021	0.00	134,592.68	134,592.68	0.00
2113-0740-0000-0000	Manuel Bandejas Coueh	0.00	183,943.39	183,943.39	0.00
2113-0740-8781-0000	#8781 REM FAM BASICA	0.00	183,943.39	183,943.39	0.00

2113-0741-0000-0000	CONSTRUCTORA PENINSULAR MAEMS SA DE CV	0.00	663,963.45	663,963.45	0.00
2113-0741-8802-0000	#8802 FAM SUPERIOR 2021	0.00	663,963.45	663,963.45	0.00
2113-0744-0000-0000	Sur Constructivo Integral S.A. de C.V.	0.00	1,134,709.10	1,134,709.10	0.00
2113-0744-8802-0000	#8802 FAM SUPERIOR 2021	0.00	1,134,709.10	1,134,709.10	0.00
2113-0747-0000-0000	ADRIAN FELPE DZUL AZUETA	0.00	666,203.47	666,203.47	0.00
2113-0747-8781-0000	#8781 REM FAM BASICA	0.00	666,203.47	666,203.47	0.00
2113-0749-0000-0000	ADDI DIANELA FLORES ALONZO	0.00	691,700.72	691,700.72	0.00
2113-0749-1035-0000	# 1035 FAM BASICA 2021	0.00	319,046.32	319,046.32	0.00
2113-0749-8781-0000	#8781 REM FAM BASICA	0.00	372,654.40	372,654.40	0.00
2113-0750-0000-0000	URBES SA DE CV	0.00	503,987.39	503,987.39	0.00
2113-0750-1035-0000	# 1035 FAM BASICA 2021	0.00	503,987.39	503,987.39	0.00
2113-0751-0000-0000	Maria Lony Escalante Ortega	0.00	726,171.46	726,171.46	0.00
2113-0751-1035-0000	#1035 FAM BASICA 2021	0.00	497,282.55	497,282.55	0.00
2113-0751-8781-0000	#8781 REM FAM BASICA 2021	0.00	228,888.91	228,888.91	0.00
2113-0752-0000-0000	ELIZABETH KURY SANCHEZ	0.00	716,718.28	716,718.28	0.00
2113-0752-1035-0000	#1035 FAM BASICA	0.00	539,298.15	539,298.15	0.00
2113-0752-8781-0000	#8781 REM FAM BASICA 2021	0.00	177,420.13	177,420.13	0.00
2113-0753-0000-0000	ARQUITECTURA Y DISEÑO BAPA S.A. DE C.V.	0.00	168,555.68	168,555.68	0.00
2113-0753-8781-0000	#8781 REM FAM BASICA 2021	0.00	168,555.68	168,555.68	0.00
2113-0754-0000-0000	Edificaciones y Pavimentaciones Tuza del Sur S.A.	0.00	106,862.62	106,862.62	0.00
2113-0754-7330-0000	Exp. Educ. Inidel 2021	0.00	106,862.62	106,862.62	0.00
2113-0755-0000-0000	EUROREC, SA DE CV	0.00	550,684.73	550,684.73	0.00
2113-0755-1035-0000	#1035 FAM BASICA 2021	0.00	550,684.73	550,684.73	0.00
2113-0756-0000-0000	MULTISERVICIOS CHULIH SA DE CV	0.00	667,502.00	667,502.00	0.00
2113-0756-8781-0000	#8781 REM FAM BASICA 2021	0.00	667,502.00	667,502.00	0.00
2117-0000-0000-0000	Retenciones y Contribuciones por Pagar a CP	1,127,187.28	893,282.80	897,296.39	1,221,199.87
2117-0001-0000-0000	I.S.P.T.	203,181.28	224,672.00	231,392.88	209,903.16
2117-0001-1000-0000	I.S.P.T Sueldos Base	203,181.28	224,672.00	231,392.88	209,903.16
2117-0001-2000-0000	ISPT Asimilables	-0.88	0.00	0.00	-0.88
2117-0002-0000-0000	10% ISR Retenido	0.41	0.00	0.00	0.41
2117-0002-6078-0000	#6078 Participaciones Federales 2020	0.06	0.00	0.00	0.06
2117-0002-8756-0000	#8756 Gto Corriente Bmex	0.38	0.00	0.00	0.35
2117-0006-0000-0000	Cuotas Isatey	181,744.32	364,481.16	365,649.23	182,812.39
2117-0006-8008-0000	8% Cuotas Empleados	66,841.72	134,062.02	134,941.65	67,271.95
2117-0006-0012-0000	13.75% Cuota Patronal	114,902.60	230,419.14	231,167.58	115,641.04
2117-0009-0000-0000	Prestamos ISSTEY	43,931.68	85,163.36	85,588.00	43,334.32
2117-0009-0602-0000	Dir. Administración	26,444.88	52,448.29	51,916.40	25,915.09
2117-0009-0603-0000	Dir. Construcción	9,093.96	18,167.92	18,167.92	9,093.96
2117-0009-0604-0000	Dir. Proyectos	500.00	1,000.00	1,000.00	500.00
2117-0009-0805-0000	Dir. Control y Normatividad	1,584.74	3,169.48	3,169.48	1,584.74
2117-0009-0607-0000	Dir. Electrificación y Electricidad	6,308.60	11,367.87	11,290.20	6,240.53
2117-0010-0000-0000	penalizaciones	807,281.24	38,758.80	123,470.80	783,993.24
2117-0010-0039-0000	Suministros y Inbols Integradas SA CV	20,380.48	0.00	0.00	20,380.48
2117-0010-0039-2321	#2321 Fam Potenciado	20,380.48	0.00	0.00	20,380.48
2117-0010-0065-0000	Corporativo OCE del Sio SA de CV	8,512.53	0.00	0.00	8,512.53
2117-0010-0065-2321	#2321 FAM POTENCIADO	8,512.53	0.00	0.00	8,512.53
2117-0010-0117-0000	Edificaciones del Mayab, S.A. de C.V.	14,140.33	0.00	0.00	14,140.33
2117-0010-0117-2321	#2321 FAM POTENCIADO	14,140.33	0.00	0.00	14,140.33
2117-0010-0132-0000	Vinamo SA de CV	1,683.04	0.00	0.00	1,683.04
2117-0010-0132-1035	#1035 Fam Basica 2021	1,683.04	0.00	0.00	1,683.04
2117-0010-0138-0000	Tunkas Construcciones SA de CV	12,907.68	0.00	0.00	12,907.68
2117-0010-0138-2321	#2321 Fam Potenciado	12,907.68	0.00	0.00	12,907.68
2117-0010-0147-0000	Grupo Waga S.A. de C.V.	0.00	0.00	8,689.07	8,689.07
2117-0010-0147-2321	#2321 Fam Potenciado	0.00	0.00	8,689.07	8,689.07
2117-0010-0153-0000	José Asunción Castro Encelada	25,722.55	0.00	0.00	25,722.55
2117-0010-0153-2321	#2321 fam potenciado	25,722.55	0.00	0.00	25,722.55
2117-0010-0169-0000	Promotora y Comercializadora de Bienes Raíces	6,573.68	0.00	0.00	6,573.68
2117-0010-0180-2321	#2321 IDEFEY Fam Potenciado 2015 Santander	6,573.68	0.00	0.00	6,573.68
2117-0010-0161-0000	E y G Control de Obras SA de CV	0.00	0.00	110.16	110.16
2117-0010-0161-1035	#1035 Fam Basica 2021	0.00	0.00	110.16	110.16
2117-0010-0162-0000	Constructora Argon SA de CV	504.74	0.00	0.00	504.74
2117-0010-0162-2321	#2321 Fam Potenciado	504.74	0.00	0.00	504.74
2117-0010-0177-0000	Construcciones y Negocios del Golfo SA de CV	2,258.55	0.00	0.00	2,258.55
2117-0010-0177-2321	#2321 fam potenciado	2,258.55	0.00	0.00	2,258.55
2117-0010-0188-0000	Jose Jesus Lizama Lizama	0.00	0.00	459.39	459.39
2117-0010-0188-1035	#1035 Fam Basica 2021	0.00	0.00	459.39	459.39
2117-0010-0199-0000	Fernando Díaz Carrillo	0.01	0.00	0.00	0.01
2117-0010-0199-9136	#9136 Fam Basica 2020	0.01	0.00	0.00	0.01

2117-0010-0214-0000	Sirus Constructora S de RL de CV	8,554.80	0.00	0.00	8,554.80
2117-0010-0214-2321	#2321 Fam Potenciado	8,554.80	0.00	0.00	8,554.80
2117-0010-0229-0000	Grupo edeca SA de CV	0.00	0.00	382.89	382.89
2117-0010-0229-1035	#1035 Fam Basica 2021	0.00	0.00	382.89	382.89
2117-0010-0241-0000	Construccion y Supervision VAVEL SA de CV	751.16	0.00	0.00	751.16
2117-0010-0241-2321	#2321 Fam Potenciado	751.16	0.00	0.00	751.16
2117-0010-0272-0000	Consortio Peninsular SA de CV	901.48	0.00	0.00	901.48
2117-0010-0272-2321	2321 ESCUELAS AL CIEN	901.48	0.00	0.00	901.48
2117-0010-0279-0000	DISEÑO E INGENIERIA PENINSULAR	1,220.17	0.00	0.00	1,220.17
2117-0010-0279-2321	2321 Fam Potenciado	1,220.17	0.00	0.00	1,220.17
2117-0010-0291-0000	Monty Construcciones SA de CV	9,672.33	0.00	0.00	9,672.33
2117-0010-0291-2321	#2321 Fam Potenciado	9,672.33	0.00	0.00	9,672.33
2117-0010-0303-0000	JESUS ALFREDO CERVANTES GUARDIAN	608.75	0.00	0.00	608.75
2117-0010-0303-2321	2321 FAM POTENCIADO	608.75	0.00	0.00	608.75
2117-0010-0321-0000	Constructora CUBYC Peninsular SA de CV	6,193.03	0.00	0.00	6,193.03
2117-0010-0321-2321	2321 fam potenciado	6,193.03	0.00	0.00	6,193.03
2117-0010-0322-0000	Luis Alberto Carric Chay	1,778.88	0.00	0.00	1,778.88
2117-0010-0322-2321	#2321 Fam Potenciado	1,778.88	0.00	0.00	1,778.88
2117-0010-0324-0000	Construedi SA de CV	309.91	0.00	0.00	309.91
2117-0010-0324-2321	#2321 Fam Potenciado Santander	309.91	0.00	0.00	309.91
2117-0010-0348-0000	Raul Jose Roche Lara	38,835.37	0.00	0.00	38,835.37
2117-0010-0348-2321	#2321 Fam Potenciado	38,835.37	0.00	0.00	38,835.37
2117-0010-0351-0000	Margom Construcciones SA de CV	8,111.24	0.00	0.00	8,111.24
2117-0010-0351-2321	#2321 Fam Potenciado	8,111.24	0.00	0.00	8,111.24
2117-0010-0386-0000	Casas Conda SA de CV	24,813.07	0.00	0.00	24,813.07
2117-0010-0386-2321	#2321 Fam Potenciado	24,813.07	0.00	0.00	24,813.07
2117-0010-0391-0000	Constructora Regional Cooperativa SA de CV	0.00	0.00	5,604.32	5,604.32
2117-0010-0391-1035	#1035 Fam Basica 2021	0.00	0.00	5,604.32	5,604.32
2117-0010-0405-0000	DISEÑO E INGENIERIA PENINSULAR	1,088.57	0.00	0.00	1,088.57
2117-0010-0405-2321	#2321 FAM POTENCIADO	1,088.57	0.00	0.00	1,088.57
2117-0010-0406-0000	CONSTRUCCIONES Y MAQUINARIA DHARMA SA DE CV	6,444.99	0.00	0.00	6,444.99
2117-0010-0406-2321	2321 FAM POTENCIADO	6,444.99	0.00	0.00	6,444.99
2117-0010-0415-0000	Grupo Constructor Tomeva SA de CV	1,463.51	0.00	0.00	1,463.51
2117-0010-0415-2321	#2321 IDEFEY Fam Potenciado 2015 Santander	1,463.51	0.00	0.00	1,463.51
2117-0010-0418-0000	Carpis SA de CV	16,420.82	0.00	0.00	16,420.82
2117-0010-0418-2321	2321 FAM POTENCIADO	16,420.82	0.00	0.00	16,420.82
2117-0010-0431-0000	Hassien Construccion SA de CV	100,499.39	0.00	0.00	100,499.39
2117-0010-0431-2321	#2321 Fam Potenciado	100,499.39	0.00	0.00	100,499.39
2117-0010-0433-0000	Josue Arturo Mco Gonzalez	3,771.03	0.00	0.00	3,771.03
2117-0010-0433-2321	#2321 Mefey Fam Potenciado	3,771.03	0.00	0.00	3,771.03
2117-0010-0436-0000	Infraestructura Peninsular SA de CV	6,254.23	0.00	0.00	6,254.23
2117-0010-0436-2321	2321 ESCUELAS AL CIEN	6,254.23	0.00	0.00	6,254.23
2117-0010-0437-0000	MariConstructor SA de CV	1,886.56	0.00	3,550.16	5,436.74
2117-0010-0437-1035	#1035 Fam Basica 2021	1,886.56	0.00	3,550.16	5,436.74
2117-0010-0442-0000	ComercIALIZADORA Fed S de RL de CV	8,247.05	0.00	0.00	8,247.05
2117-0010-0442-2321	#2321 Fam Potenciado	8,247.05	0.00	0.00	8,247.05
2117-0010-0444-0000	Ele Carfelo SA de CV	1,432.88	0.00	0.00	1,432.88
2117-0010-0444-2321	#2321 Fam Potenciado	1,432.88	0.00	0.00	1,432.88
2117-0010-0449-0000	Grupo SM, S de R.L. de C.V.	2,943.08	0.00	0.00	2,943.08
2117-0010-0449-2321	#2321 Fam Potenciado Santander	2,943.08	0.00	0.00	2,943.08
2117-0010-0528-0000	Alfredo Ruiz Victoria	7,203.56	0.00	0.00	7,203.56
2117-0010-0528-2321	#2321 Fam Potenciado Santander	7,203.56	0.00	0.00	7,203.56
2117-0010-0529-0000	DDR SA DE CV	1,277.42	0.00	0.00	1,277.42
2117-0010-0529-2321	#2321 Fam Potenciado	1,277.42	0.00	0.00	1,277.42
2117-0010-0534-0000	Planisar SA de CV	80,365.82	13,463.03	8,295.08	75,197.87
2117-0010-0534-2321	#2321 Fam Potenciado	80,365.82	13,463.03	8,295.08	75,197.87
2117-0010-0542-0000	Ideas Arquitectos S.A. de C.V.	1,293.76	0.00	0.00	1,293.76
2117-0010-0542-2321	#2321 Fam Potenciado Santander	1,293.76	0.00	0.00	1,293.76
2117-0010-0543-0000	Construcciones Bienos Rolces Tello Salazar SA CV	37,539.37	0.00	0.00	37,539.37
2117-0010-0543-2321	#2321 Fam Potenciado	37,539.37	0.00	0.00	37,539.37
2117-0010-0549-0000	Oscar Manuel Sarabia Maldonado	4,361.04	0.00	0.00	4,361.04
2117-0010-0549-2321	#2321 Fam Potenciado	4,361.04	0.00	0.00	4,361.04
2117-0010-0570-0000	Carlos Manuel Uteab Crespo	3,832.65	0.00	0.00	3,832.65
2117-0010-0570-2321	#2321 Fam Potenciado Santander	3,832.65	0.00	0.00	3,832.65
2117-0010-0571-0000	Saycosur, S.A. de C.V.	3,586.45	0.00	0.00	3,586.45
2117-0010-0571-2321	#2321 Fam Potenciado Santander	3,586.45	0.00	0.00	3,586.45
2117-0010-0595-0000	Construccion e instalaciones del Sureste SA de CV	0.00	0.00	317.73	317.73
2117-0010-0595-2321	#2321 Fam Potenciado	0.00	0.00	317.73	317.73

2117-0010-0675-0000	Leydi Elizabeth Valdez Rivero	0.06	0.00	0.00	0.06
2117-0010-0675-9130	#9136 Fam Basica	0.06	0.00	0.00	0.06
2117-0010-0677-0000	Riegos Especializados del Sureste SA de CV	23,027.03	0.00	0.00	23,027.03
2117-0010-0677-2321	#2321 Fam Potenciado	23,027.03	0.00	0.00	23,027.03
2117-0010-0688-0000	Servicios de Construcción Agcoor SA de CV	6,019.45	0.00	1,083.93	7,103.38
2117-0010-0688-2321	#2321 Fam Potenciado	6,019.45	0.00	1,083.93	7,103.38
2117-0010-0689-0000	Edificadora y Constructora del Sur SA de CV	7,497.07	0.00	0.00	7,497.07
2117-0010-0689-2321	#2321 Fam Potenciado	7,497.07	0.00	0.00	7,497.07
2117-0010-0690-0000	Gener Roman Zapata Blanco	36,168.86	20,382.04	16,590.70	32,397.52
2117-0010-0690-1035	#1035 Fam Basica 2021 Compañia Constructora	15,808.82	0.00	16,590.70	32,397.52
2117-0010-0690-2321	#2321 Fam Potenciado	20,382.04	20,382.04	0.00	0.00
2117-0010-0691-0000	Obras y Negocios Peninsulares SA de CV	14,869.96	0.00	0.00	14,869.96
2117-0010-0691-2321	#2321 Fam Potenciado	14,869.96	0.00	0.00	14,869.96
2117-0010-0692-0000	Redes y Canalizaciones del Sureste SA de CV	3,696.35	0.00	7,581.23	11,277.58
2117-0010-0692-1035	#1035 Fam Basica 2021	3,696.35	0.00	7,581.23	11,277.58
2117-0010-0694-0000	Desarrolladora Montes de Ame SA de CV	2,933.73	2,933.73	2,027.51	2,027.51
2117-0010-0694-1035	#1035 Fam Basica 2021	0.00	0.00	2,027.51	2,027.51
2117-0010-0694-2321	#2321 Fam Potenciado	2,933.73	2,933.73	0.00	0.00
2117-0010-0695-0000	Manual de Atocha Colfex Alcocer	6,625.99	0.00	0.00	6,625.99
2117-0010-0695-2321	#2321 Fam Potenciado	6,625.99	0.00	0.00	6,625.99
2117-0010-0696-0000	FM Urbanizadora SA de CV	10,632.89	0.00	6,346.93	16,979.82
2117-0010-0696-2321	#2321 Fam Potenciado	10,632.89	0.00	6,346.93	16,979.82
2117-0010-0697-0000	MH Empresarial de la Península SA de CV	94.56	0.00	0.00	94.56
2117-0010-0697-2321	#2321 Fam Potenciado	94.56	0.00	0.00	94.56
2117-0010-0698-0000	Tygar Mexico SA de CV	92,807.31	0.00	0.00	92,807.31
2117-0010-0698-2321	#2321 Fam potenciado	92,807.31	0.00	0.00	92,807.31
2117-0010-0699-0000	SRI Construcciones SA de CV	8,562.22	0.00	0.00	8,562.22
2117-0010-0699-2321	#2321 Fam potenciado	8,562.22	0.00	0.00	8,562.22
2117-0010-0700-0000	Raul Humberto Carrillo Vera	0.00	0.00	325.12	325.12
2117-0010-0700-2321	#2321 Fam Potenciado	0.00	0.00	325.12	325.12
2117-0010-0701-0000	Facilitas del Mayab S de RL de CV	0.00	0.00	14,223.18	14,223.18
2117-0010-0701-2321	#2321 Fam Potenciado	0.00	0.00	14,223.18	14,223.18
2117-0010-0702-0000	Dipainisa SA de CV	0.00	0.00	45,758.43	45,758.43
2117-0010-0702-2321	#2321 Fam Potenciado	0.00	0.00	45,758.43	45,758.43
2117-0010-0722-0000	Sauja Constructora SA de CV	0.00	0.00	868.28	868.28
2117-0010-0722-1035	#1035 Fam Basica 2021	0.00	0.00	868.28	868.28
2117-0010-0724-0000	Desarrollo Construccion y Diseño SA de CV	0.00	0.00	272.71	272.71
2117-0010-0724-1035	#1035 Fam Basica 2021	0.00	0.00	272.71	272.71
2117-0010-0739-0000	Angel Fernando Chacon Gonzalez	0.00	0.00	983.98	983.98
2117-0010-0739-1035	#1035 Fam Basica 2021	0.00	0.00	983.98	983.98
2117-0011-0000-0000	*Retenciones 2 al millar CNIC	-193.88	33,891.95	33,891.95	-193.88
2117-0011-2015-0000	Cuentas de Programas 2015	-0.01	0.00	0.00	-0.01
2117-0011-1547-0000	#1547 Proceso 2015 ITS Valladolid Scotiabank	-0.01	0.00	0.00	-0.01
2117-0011-2016-0000	Cuentas de Programas 2016	0.01	0.00	0.00	0.01
2117-0011-0119-0000	#0119 Rec Estatales 2016 Valladolid Scotiabank	0.01	0.00	0.00	0.01
2117-0011-2019-0000	Cuentas de Programas 2019	-193.88	0.00	0.00	-193.88
2117-0011-1516-0000	#1516 Remanente FAM BASICA 2019 Santander	-193.88	0.00	0.00	-193.88
2117-0011-2021-0000	Cuentas de Programas 2021	0.00	33,891.95	33,891.95	0.00
2117-0011-1035-0000	#1035 Fam Basica 2021	0.00	21,549.65	21,549.65	0.00
2117-0011-4323-0000	#4323 IDEY Reg Serv Energia 2021	0.00	1,137.93	1,137.93	0.00
2117-0011-8781-0000	#8781 Rem Fam Basica 2021	0.00	5,040.56	5,040.56	0.00
2117-0011-8802-0000	#8802 Fam Superior 2021	0.00	4,468.75	4,468.75	0.00
2117-0011-9187-0000	#9187 Mantenimiento emergente Recursos Propios	0.00	1,695.08	1,695.08	0.00
2117-0012-0000-0000	*Retenciones 5 al millar SECODAM	1,242.23	157,325.53	157,325.53	1,242.23
2117-0012-1000-0000	Ret 5% Estatales	-347.87	104,242.35	104,242.35	-347.87
2117-0012-1035-0000	#1035 Fam Basica 2021	0.00	63,896.51	63,896.51	0.00
2117-0012-3894-0000	#3894 Fam Basica 2019 Santander	-347.99	0.00	0.00	-347.99
2117-0012-4323-0000	#4323 Idoy Reg Serv Energia 2021	0.00	2,844.83	2,844.83	0.00
2117-0012-8781-0000	#8786 Rem Fam Basica 2021	0.00	25,980.91	25,980.91	0.00
2117-0012-9136-0000	#9136 Fam Basica 2020	0.12	0.00	0.00	0.12
2117-0012-9187-0000	#9187 Mantenimiento emergente Recursos Propios	0.00	11,520.10	11,520.10	0.00
2117-0012-2000-0000	Ret 5% Federales	1,590.10	53,083.18	53,083.18	1,590.10
2117-0012-1516-0000	#1516 Remanente FAM BASICA 2019 Santander	1,590.10	0.00	0.00	1,590.10
2117-0012-2321-0000	#2321 IDEFEY Fam Potenciado 2015 Santander	0.00	41,911.30	41,911.30	0.00
2117-0012-8802-0000	#8802 Fam superior 2021	0.00	11,171.88	11,171.88	0.00
2119-0000-0000-0000	Otras Clases por Pagar a Corto Plazo	0.01	27,101.28	27,101.28	0.01
2119-0001-0000-0000	Laure Amanda Briceño Tun	0.00	2,250.38	2,250.38	0.00
2119-0015-0000-0000	Impulsora MTP S.A.P.I de C.V SOFOM	0.00	3,470.00	3,470.00	0.00

2119-0043-0000-0000	Alejandra Gabriela Herrera Franco	0.00	2,515.62	2,515.62	0.00
2119-0048-0000-0000	Amanda Guadalupe Bricabo Pech	0.00	2,400.00	2,400.00	0.00
2119-0050-0000-0000	Guillermo Julian Braga Canto	0.01	13,297.89	13,297.89	0.01
2119-0052-0000-0000	Francisco Javier Pool Peet	0.00	3,167.36	3,167.36	0.00
2160-0000-0000-0000	Fondos y Bienes de Terceros en Admon/º en gta CP	370,127,202.67	2,188,852.84	6,396,532.61	374,334,882.64
2262-0000-0000-0000	Fondos en Admon a Corto Plazo	370,127,202.67	2,188,852.84	6,396,532.61	374,334,882.64
2162-0313-0000-0000	#0313 Fondos	0.57	0.00	0.00	0.57
2162-2321-0000-0000	#2321 IDEFEY Fam Potenciado 2015 Santander	370,127,202.10	2,188,852.84	6,396,532.61	374,334,882.07
3100-0000-0000-0000	HACIENDA PUBLICA / PATRIMONIO	-193,213,440.58	0.00	0.00	-193,213,440.58
3100-0000-0000-0000	Patrimonio Contribuido	12,006,941.49	0.00	0.00	12,006,941.49
3100-0049-0001-0000	Ejercicios Anteriores	12,006,941.49	0.00	0.00	12,006,941.49
3100-0049-1998-0000	Act. Donado por CAPFCE	1,561,613.89	0.00	0.00	1,561,613.89
3100-0049-2004-0000	Adq. Activo 2004	2,673,853.15	0.00	0.00	2,673,853.15
3100-0049-2005-0000	Adq. Activo 2005	357,907.03	0.00	0.00	357,907.03
3100-0049-2006-0000	Adq. Activo 2006	514,783.82	0.00	0.00	514,783.82
3100-0049-2007-0000	Adq. Activo 2007	162,623.66	0.00	0.00	162,623.66
3100-0049-2008-0000	Adq. Activo 2008	21,887.25	0.00	0.00	21,887.25
3100-0049-2009-0000	Adq. Activo 2009	76,626.47	0.00	0.00	76,626.47
3100-0049-2010-0000	Adq. Activo 2010	6,637,846.12	0.00	0.00	6,637,846.12
3110-0000-0000-0000	Apertaciones	703,323.93	0.00	0.00	703,323.93
3220-0000-0000-0000	Resultados de Ejercicios Anteriores	-167,629,664.71	0.00	0.00	-167,629,664.71
3220-0050-2000-0000	Ejercicios Anteriores	-167,629,664.71	0.00	0.00	-167,629,664.71
3220-0050-2004-0000	Resultado Ejercicio 2004	117,015,239.26	0.00	0.00	117,015,239.26
3220-0050-2005-0000	Resultado Ejercicio 2005	76,026,122.25	0.00	0.00	76,026,122.25
3220-0050-2006-0000	Resultado Ejercicio 2006	56,057,087.32	0.00	0.00	56,057,087.32
3220-0050-2007-0000	Resultado Ejercicio 2007	-124,089,100.85	0.00	0.00	-124,089,100.85
3220-0050-2008-0000	Resultado Ejercicio 2008	49,557,317.05	0.00	0.00	49,557,317.05
3220-0050-2009-0000	Resultado Ejercicio 2009	31,591,366.77	0.00	0.00	31,591,366.77
3220-0050-2010-0000	Resultado Ejercicio 2010	-277,267,030.11	0.00	0.00	-277,267,030.11
3220-0050-2011-0000	Resultado Ejercicio 2011	101,241,112.45	0.00	0.00	101,241,112.45
3220-0050-2012-0000	Resultado Ejercicio 2012	78,882,078.40	0.00	0.00	78,882,078.40
3220-0050-2013-0000	Resultado Ejercicio 2013	-1,721,733.09	0.00	0.00	-1,721,733.09
3220-0050-2014-0000	Resultado Ejercicio 2014	-1,710,894.85	0.00	0.00	-1,710,894.85
3220-0050-2015-0000	Resultado Ejercicio 2015	-302,924,631.73	0.00	0.00	-302,924,631.73
3220-0050-2016-0000	Resultado Ejercicio 2016	-36,182,237.85	0.00	0.00	-36,182,237.85
3220-0050-2017-0000	Resultado Ejercicio 2017	16,121,614.81	0.00	0.00	16,121,614.81
3220-0050-2018-0000	Resultado Ejercicio 2018	67,733,847.89	0.00	0.00	67,733,847.89
3220-0050-2019-0000	Resultado Ejercicio 2019	-46,702,206.05	0.00	0.00	-46,702,206.05
3220-0050-2020-0000	Resultado Ejercicio 2020	26,742,483.32	0.00	0.00	26,742,483.32
3270-0000-0000-0000	Rectificaciones de Resultados de Ejerc Anteriores	-38,294,041.29	0.00	0.00	-38,294,041.29
3270-0057-0000-0000	Rectificación Ejercicios Anteriores	-44,068,036.97	0.00	0.00	-44,068,036.97
3270-0057-2004-0000	Rectificación Ejercicio 2004	-57,814.01	0.00	0.00	-57,814.01
3270-0057-2005-0000	Rectificación Ejercicio 2005	-24,270,229.97	0.00	0.00	-24,270,229.97
3270-0057-2006-0000	Rectificación Ejercicio 2006	-386,150.81	0.00	0.00	-386,150.81
3270-0057-2007-0000	Rectificación Ejercicio 2007	-44,959.37	0.00	0.00	-44,959.37
3270-0057-2008-0000	Rectificación Ejercicio 2008	-331,717.00	0.00	0.00	-331,717.00
3270-0057-2009-0000	Rectificación Ejercicio 2009	-221,192.71	0.00	0.00	-221,192.71
3270-0057-2010-0000	Rectificación Ejercicio 2010	-3,895.36	0.00	0.00	-3,895.36
3270-0057-2011-0000	Rectificación Ejercicio 2011	-325,144.12	0.00	0.00	-325,144.12
3270-0057-2012-0000	Rectificación Ejercicio 2012	-1,355,683.52	0.00	0.00	-1,355,683.52
3270-0057-2013-0000	Rectificación Ejercicio 2013	-280,386.23	0.00	0.00	-280,386.23
3270-0057-2014-0000	Rectificación Ejercicio 2014	-1,280,328.91	0.00	0.00	-1,280,328.91
3270-0057-2015-0000	Rectificación Ejercicio 2015	100,551.71	0.00	0.00	100,551.71
3270-0057-2016-0000	Rectificación Ejercicio 2016	1,149,648.24	0.00	0.00	1,149,648.24
3270-0057-2017-0000	Rectificación Ejercicio 2017	2,278,512.07	0.00	0.00	2,278,512.07
3270-0057-2018-0000	Rectificación Ejercicio 2018	-19,690,680.37	0.00	0.00	-19,690,680.37
3270-0057-2019-0000	Rectificación Ejercicio 2019	621,756.78	0.00	0.00	621,756.78
3270-0057-2020-0000	Rectificación Ejercicio 2020	31,577.81	0.00	0.00	31,577.81
3272-0000-0000-0000	Cambios por Errores Contables	5,773,994.68	0.00	0.00	5,773,994.68
4100-0000-0000-0000	INGRESOS DE GESTION	164,681.28	0.00	14,808.25	179,489.53
4150-0000-0000-0000	Productos de Tipo Corriente	164,681.28	0.00	14,808.25	179,489.53
4151-0000-0000-0000	Productos	164,681.28	0.00	14,808.25	179,489.53
4151-1000-0000-0000	Ingresos por intereses	164,681.28	0.00	14,808.25	179,489.53
4151-1000-0403-0000	#0403 Idefeey-Sortana	0.01	0.00	0.00	0.01
4151-1000-0411-0000	#0411 Univ Tec Metropolitana IEPAC 2020	3.17	0.00	0.00	3.17
4151-1000-0472-0000	#0472 Rem Fam Potenciado 2020	660.73	0.00	0.00	660.73
4151-1000-0527-0000	#0527 Univ Tec Poniente Fam Superior 2020	348.00	0.00	0.00	348.00
4151-1000-0870-0000	#0870 IDEFEY Gtos de Sup Fam Potenciado 2015	369.53	0.00	49.82	359.18

4151-1000-1035-0000	#1035 Fam Basica 2021	75,080.28	0.00	6,088.27	81,168.53
4151-1000-1093-0000	#1093 Univ La Uno Fam Superior 2020	6,041.49	0.00	0.00	6,041.49
4151-1000-1174-0000	#1174 Pacten 2019	3,050.59	0.00	0.00	3,050.59
4151-1000-1383-0000	#1383 Pacten 2019-2020	0.01	0.00	0.00	0.01
4151-1000-1388-0000	#1388 Escuelas de Tiempo Completo 2020	248.85	0.00	0.00	248.85
4151-1000-1412-0000	#1412 Univ Tec Metrop Fam Superior 2020	423.02	0.00	0.00	423.02
4151-1000-1461-0000	#1461 Exp de la Educ Inicial 2020	186.22	0.00	0.00	186.22
4151-1000-1882-0000	#1882 Recursos de Años Anteriores	7,132.75	0.00	273.89	7,406.64
4151-1000-1905-0000	#1905 Expansión de la Educ Inicial	1,571.46	0.00	0.00	1,571.46
4151-1000-2025-0000	#2025 Gasto Corriente 2009 Inverfat	5.27	0.00	0.65	5.92
4151-1000-2472-0000	#2472 Pacten 2019-2020 Dridzantón	0.01	0.00	0.00	0.01
4151-1000-3271-0000	#3271 Recursos Propios 101	6,404.70	0.00	46.14	6,450.84
4151-1000-3498-0000	#3498 Recursos Propios 2020	2.66	0.00	0.00	2.66
4151-1000-3753-0000	#3753 Fafel 2020 Electrificación	2.55	0.00	0.00	2.55
4151-1000-3809-0000	#3809 Univ Tec del Centro en Izamal FS2021	124.25	0.00	146.25	270.50
4151-1000-3882-0000	#3882 Univ Tec del Pon en Maxcanú FS2021	124.25	0.00	146.25	270.50
4151-1000-3977-0000	#3977 Inst Tec Superior Progreso 2021	326.67	0.00	203.99	530.66
4151-1000-3986-0000	#3986 Remanente Fam Basica 2020	27,742.41	0.00	0.00	27,742.41
4151-1000-4001-0000	#4001 Fam Media Superior 2020	1,399.67	0.00	0.00	1,399.67
4151-1000-4241-0000	#4241 Rec Propios P/Sanit y Fum	67.32	0.00	0.00	67.32
4151-1000-4323-0000	#4323 Idey Reg de Serv de Energia 2021	27.80	0.00	11.64	39.44
4151-1000-4404-0000	#4404 Univ Politecnica Yuc IEPAC 2020	4.02	0.00	0.00	4.02
4151-1000-4498-0000	#4498 Participaciones Federales 2021	4,702.49	0.00	644.30	5,346.79
4151-1000-5288-0000	#5288 Univ Polit Yuc Fam Superior 2020	4,975.80	0.00	0.00	4,975.80
4151-1000-5591-0000	#5591 Fise 2020	24.32	0.00	0.00	24.32
4151-1000-5703-0000	#5703 Gasto Corriente 2009 Santander	72.92	0.00	36.94	109.86
4151-1000-5729-0000	#5729 Fafel-Fonden 2020	53.67	0.00	0.00	53.67
4151-1000-6051-0000	#6051 Mto Emer Expansion Educ Inic 2019 Bmx	41.08	0.00	0.00	41.08
4151-1000-6078-0000	#6078 Participaciones Federales 2020	0.07	0.00	0.00	0.07
4151-1000-6717-0000	#6717 Yec Tizimin Fam Superior 2020	15.10	0.00	0.00	15.10
4151-1000-6905-0000	#6905 Normal IEPAC Scotlabank	580.22	0.00	0.60	580.82
4151-1000-7330-0000	#7330 Expansión de la Educ Inicial 2021	0.03	0.00	0.02	0.05
4151-1000-8640-0000	#8640 Ins Tec Conkal Fam Sup 2021	261.51	0.00	4.20	265.71
4151-1000-8700-0000	#8700 Profexca 2021	64.08	0.00	66.22	130.30
4151-1000-8768-0000	#8768 Gto Corriente Bmx	68.74	0.00	14.56	83.30
4151-1000-8781-0000	#8781 Ram Fam Basica 2021	13,070.28	0.00	5,056.00	18,126.28
4151-1000-8802-0000	#8802 Ins Tec Sup del Sur Fam Sup 2021	27.44	0.00	229.44	256.88
4151-1000-9136-0000	#9136 Fam Basica 2020	9,449.26	0.00	0.00	9,449.26
4151-1000-9187-0000	#9187 Mantenimiento Emerg Rec Prop101	0.00	0.00	1,190.37	1,190.37
4200-0000-0000-0000	PARTICIPACIONES, APORTACIONES, TRANSFERENCIAS	180,664,832.76	0.00	69,243,319.36	249,908,152.12
4220-0000-0000-0000	Transferencias, Asignaciones, Subsidios y Otras Ayud	180,664,832.76	0.00	69,243,319.36	249,908,152.12
4221-0000-0000-0000	Transferencias Internas y Asignación al Sector Pub	99,887,188.78	0.00	26,868,224.36	126,555,413.12
4221-0000-0000-0001	Transferencias y Asignaciones	99,887,188.78	0.00	26,868,224.36	126,555,413.12
4221-2021-0472-0000	#0472 Remanentes Fam Potenciado	13,106,484.58	0.00	0.00	13,106,484.58
4221-2021-0870-0000	#0870 Fam Potenciado	1,555,074.24	0.00	0.00	1,555,074.24
4221-2021-1035-0000	#1035 Fam Basica 2021	25,730,652.00	0.00	0.00	25,730,652.00
4221-2021-3809-0000	#3809 Univ Tec del Centro en Izamal 2021	3,168,831.65	0.00	396,854.00	3,562,685.65
4221-2021-3852-0000	#3852 Univ de Oriente en Valladolid 2021	1,188,904.00	0.00	146,550.00	1,336,454.00
4221-2021-3882-0000	#3882 Univ Tec del Poniente Maxcanú 2021	3,188,831.65	0.00	396,854.00	3,562,685.65
4221-2021-3921-0000	#3921 Univ Politécnica de Yucatán 2021	3,300,999.25	0.00	412,614.00	3,713,623.25
4221-2021-3977-0000	#3977 Inst. Tec. Sup Pol. Fam Sup 2021	3,864,802.00	0.00	552,114.00	4,416,916.00
4221-2021-4323-0000	#4323 Idey Regularización de Serv de Energia	860,000.00	0.00	0.00	860,000.00
4221-2021-4498-0000	#4498 Participaciones Federales	2,817,893.00	0.00	0.00	2,817,893.00
4221-2021-6890-0000	#6890 PROFEXCA	4,761,754.50	0.00	0.00	4,761,754.50
4221-2021-6906-0000	#6906 Normal Iepac	2,900,000.00	0.00	0.00	2,900,000.00
4221-2021-7330-0000	#Exp. de la Educacion Inicial 2021	1,880,000.00	0.00	0.00	1,880,000.00
4221-2021-8640-0000	#8640 Inst Tec conkal	2,743,762.00	0.00	273,955.00	3,017,707.00
4221-2021-8700-0000	#8700 Profexca 2021	1,938,000.00	0.00	0.00	1,938,000.00
4221-2021-8781-0000	#8781 Remanente Fam Basica 2021	19,596,092.92	0.00	3,500,642.36	23,096,735.28
4221-2021-8802-0000	#8802 Inst Tec Sup del Sur	7,999,327.00	0.00	988,741.00	8,988,068.00
4221-2021-9187-0000	#9187 Mantenimiento Emerg Recursos Propios	0.00	0.00	20,000,000.00	20,000,000.00
4222-0000-0000-0000	Transferencias al Resto del Sector Público	80,777,644.00	0.00	42,575,095.00	123,352,739.00
4222-2021-0000-0000	Ing. Programas 2021	80,777,644.00	0.00	42,575,095.00	123,352,739.00
4222-2021-1035-0000	#1035 Fam Basica 2021	37,884,420.00	0.00	5,576,864.00	43,461,284.00
4222-2021-3271-0000	#3271 Recursos Propios	21,245,038.00	0.00	475,000.00	21,720,038.00
4222-2021-4498-0000	#4498 Participaciones Federales	21,648,186.00	0.00	33,523,211.00	55,171,397.00
4300-0000-0000-0000	OTROS INGRESOS	1,095,346.68	0.00	37,811.98	1,133,258.66
4340-0000-0000-0000	Otros Ingresos	1,095,346.68	0.00	37,811.98	1,133,258.66

4340-0094-0000-0000	Via, Bases, Recuperacion Glos	787,827.46	0.00	35,039.02	822,866.50
4340-0094-0002-0000	Licitaciones en Ventanilla	763,000.00	0.00	35,000.00	798,000.00
4340-0094-0004-0000	Ingresos Diversos	24,827.48	0.00	39.02	24,866.50
4340-0095-0000-0000	ING MULTAS, RETENC, DEDUCTIVAS	307,484.18	0.00	2,872.66	310,357.14
4340-0095-2020-0000	Programas 2020	307,484.18	0.00	0.00	307,484.18
4340-0095-1093-0000	#1093 Fam Superior 2020	6,775.22	0.00	0.00	6,775.22
4340-0095-1388-0000	#1388 Escuelas Tiempo Completo	3,568.06	0.00	0.00	3,568.06
4340-0095-3986-0000	#3986 Remanentes Fam Basica 2020	84,360.15	0.00	0.00	84,360.15
4340-0095-4001-0000	#4001 Fam Media Superior 2020	3,888.25	0.00	0.00	3,888.25
4340-0095-5268-0000	#5268 Fam Superior 2020	75,280.33	0.00	0.00	75,280.33
4340-0095-9136-0000	#9136 Fam basica 2020	133,612.17	0.00	0.00	133,612.17
4340-0095-2021-0000	Programas 2021	0.00	0.00	2,872.90	2,872.90
4340-0095-1035-0000	#1035 Fam Basica 2021	0.00	0.00	2,872.95	2,872.96
4342-0000-0000-0000	Bonificaciones y Descuentos Obtenidos	35.00	0.00	0.00	35.00
5000-0000-0000-0000	GASTOS Y OTRAS PERDIDAS	45,145,760.85	3,190,448.78	0.00	48,336,209.63
5100-0000-0000-0000	GASTOS DE FUNCIONAMIENTO	45,145,760.85	3,190,448.78	0.00	48,336,209.63
5110-1000-0000-0000	Servicios Personales	21,328,861.92	2,450,192.35	0.00	23,779,054.27
5111-1000-0000-0000	Remuneraciones al Personal de Carácter Permanente	16,021,620.71	1,750,969.97	0.00	17,772,590.68
5111-1000-1131-0000	SUELDOS BASE AL PERSONAL PERMANENTE	16,021,620.71	1,750,969.97	0.00	17,772,590.68
5111-1000-1131-0601	Dir General	760,714.52	83,058.60	0.00	843,773.12
5111-1000-1131-0602	Dir administrativa	5,009,302.44	548,276.40	0.00	5,557,578.84
5111-1000-1131-0603	Dir Construccion	5,258,880.26	574,137.39	0.00	5,833,017.65
5111-1000-1131-0604	Dir proyectos	2,026,130.73	222,689.70	0.00	2,250,817.43
5111-1000-1131-0605	Dir Normalidad	1,225,951.21	132,294.60	0.00	1,357,855.81
5111-1000-1131-0607	Dir Electrificación y electricidad	1,739,240.55	100,516.28	0.00	1,928,756.83
5113-1000-0000-0000	Remuneraciones Adicionales y Especiales	1,849,450.13	185,828.27	0.00	2,034,278.40
5113-1000-0000-0602	Dir. Administración	0.00	0.00	0.00	0.00
5113-1000-0000-0603	Dir. Construcción	0.00	0.00	0.00	0.00
5113-1000-1311-0000	Primas por años de servicios efectivos prestados	58,876.50	6,455.00	0.00	65,332.50
5113-1000-1311-0602	DAPrimas por años de servicios efectivos prestados	23,592.50	2,892.00	0.00	26,284.50
5113-1000-1311-0603	DCPrimas por años de servicios efectivos prestados	21,044.00	2,404.00	0.00	23,448.00
5113-1000-1311-0604	Primas por años de servicios efectivos prestados	5,040.00	580.00	0.00	5,600.00
5113-1000-1311-0607	Primas por años de servicios efectivos prestados	7,200.00	800.00	0.00	8,000.00
5113-1000-1321-0000	Primas de Vacaciones, Dominical	287,928.74	0.00	0.00	287,928.74
5113-1000-1321-0801	DG Primas de Vacaciones, Dominical	12,749.80	0.00	0.00	12,749.80
5113-1000-1321-0802	DA Primas de Vacaciones, Dominical	89,945.51	0.00	0.00	89,945.51
5113-1000-1321-0803	DC Primas de Vacaciones, Dominical	99,030.35	0.00	0.00	99,030.35
5113-1000-1321-0804	DP Primas de Vacaciones, Dominical	36,382.76	0.00	0.00	36,382.76
5113-1000-1321-0805	DCN Primas de Vacaciones, Dominical	22,370.67	0.00	0.00	22,370.67
5113-1000-1321-0807	DCN Primas de Vacaciones, Dominical	30,447.65	0.00	0.00	30,447.65
5113-1000-1322-0000	Gratificación de Fin de Año	45,049.11	0.00	0.00	45,049.11
5113-1000-1322-0802	DA Gratificación de Fin de Año	8,788.77	0.00	0.00	8,788.77
5113-1000-1322-0803	DC Gratificación de Fin de Año	12,084.08	0.00	0.00	12,084.08
5113-1000-1322-0804	DP Gratificación de Fin de Año	6,601.99	0.00	0.00	6,601.99
5113-1000-1322-0805	DCN Gratificación de Fin de Año	16,945.35	0.00	0.00	16,945.35
5113-1000-1322-0807	DCN Gratificación de Fin de Año	637.92	0.00	0.00	637.92
5113-1000-1331-0000	Horas Extraordinarias	131,965.30	31,791.84	0.00	163,757.24
5113-1000-1331-0601	DG Horas Extraordinarias	3,891.30	0.00	0.00	3,891.30
5113-1000-1331-0602	DA Horas Extraordinarias	115,704.50	28,717.40	0.00	144,421.90
5113-1000-1331-0603	DC Horas Extraordinarias	641.95	855.93	0.00	1,497.88
5113-1000-1331-0605	DCN Horas Extraordinarias	1,352.42	0.00	0.00	1,352.42
5113-1000-1331-0807	DCN Horas Extraordinarias	10,405.13	2,218.61	0.00	12,623.74
5113-1000-1344-0000	Compensación Garantizada	1,328,632.48	147,580.33	0.00	1,474,212.81
5113-1000-1344-0601	DG Compensación Garantizada	65,340.01	7,022.90	0.00	72,362.91
5113-1000-1344-0602	DA Compensación Garantizada	559,583.10	62,354.74	0.00	621,937.84
5113-1000-1344-0603	DC Compensación Garantizada	385,916.20	43,085.80	0.00	429,002.00
5113-1000-1344-0604	DP Compensación Garantizada	254,468.00	28,274.00	0.00	282,742.00
5113-1000-1344-0605	DCN Compensación Garantizada	18,540.00	2,060.00	0.00	20,600.00
5113-1000-1344-0807	DCN Compensación Garantizada	42,777.17	4,783.79	0.00	47,560.96
5114-1000-0000-0000	Seguridad Social	2,332,803.22	383,893.17	0.00	2,716,696.39
5114-1000-0000-0602	Dir. Administración	0.00	0.00	0.00	0.00
5114-1000-1411-0000	AFORTACIONES DE SEGURIDAD SOCIAL	2,108,552.80	235,195.24	0.00	2,343,748.04
5114-1000-1411-0601	DG Cuotas de Seguridad Social	65,677.14	7,297.46	0.00	72,974.60
5114-1000-1411-0602	DA Cuotas de Seguridad Social	723,114.72	80,870.86	0.00	803,985.58
5114-1000-1411-0603	DC Cuotas de Seguridad Social	895,619.37	77,395.38	0.00	973,014.73
5114-1000-1411-0604	DP Cuotas de Seguridad Social	281,486.87	29,307.16	0.00	310,794.03
5114-1000-1411-0605	DCN Cuotas de Seguridad Social	144,858.30	18,218.24	0.00	163,076.54
5114-1000-1411-0807	DCN Cuotas de Seguridad Social	217,798.20	24,308.16	0.00	242,106.36

5114-1000-1441-0000	Cuotas para el seguro de vida	224,250.62	146,697.93	0.00	372,948.55
5114-1000-1441-0902	DA Cuotas para el Seguro de Vida del Personal	224,250.62	146,697.93	0.00	372,948.55
5115-1000-0000-0000	Otras Prestaciones Sociales y Económicas	1,018,458.15	110,175.00	0.00	1,128,633.15
5115-1000-0000-0603	Dir. Construcción	0.00	0.00	0.00	0.00
5115-1000-1521-0000	Liquidaciones x indemnizaciones y sueldos caídos	4,887.00	0.00	0.00	4,887.00
5115-1000-1521-0602	DA Liquidaciones x Indemnizaciones y Sueldos Caídos	4,887.00	0.00	0.00	4,887.00
5115-1000-1523-0000	liquidaciones	14,062.50	0.00	0.00	14,062.50
5115-1000-1523-0602	DA liquidaciones	14,062.50	0.00	0.00	14,062.50
5115-1000-1531-0000	Prestaciones y Haberes de Retiro	11,833.65	0.00	0.00	11,833.65
5115-1000-1531-0605	DCN Prestaciones y Haberes de Retiro	11,833.65	0.00	0.00	11,833.65
5115-1000-1541-0000	Prestaciones Establecidas x Condiciones Grís de Tra	987,675.00	110,175.00	0.00	1,097,850.00
5115-1000-1541-0901	Prestaciones establecidas x Condiciones Grís d trab	17,550.00	1,950.00	0.00	19,500.00
5115-1000-1541-0602	Prestaciones establecidas x Condiciones Grís d trab	462,150.00	50,700.00	0.00	512,850.00
5115-1000-1541-0603	Prestaciones establecidas x Condiciones Grís d trab	277,675.00	31,200.00	0.00	308,875.00
5115-1000-1541-0604	Prestaciones establecidas x Condiciones Grís d trab	101,400.00	11,700.00	0.00	113,100.00
5115-1000-1541-0605	Prestaciones establecidas x Condiciones Grís d trab	35,100.00	3,900.00	0.00	39,000.00
5115-1000-1541-0607	Prestaciones establecidas x Condiciones Grís d trab	93,600.00	10,725.00	0.00	104,325.00
5117-1000-0000-0000	Pago de Estímulos a Servidores Públicos	107,520.71	19,325.94	0.00	126,846.65
5117-1000-1712-0000	Estímulos al Personal Operativo	107,520.71	19,325.94	0.00	126,846.65
5117-1000-1712-0601	Estímulos al Personal Operativo	1,967.94	655.98	0.00	2,623.92
5117-1000-1712-0602	Estímulos al Personal Operativo	64,705.34	13,511.91	0.00	78,217.25
5117-1000-1712-0603	Estímulos al Personal Operativo	14,165.83	869.48	0.00	15,035.29
5117-1000-1712-0604	Estímulos al Personal Operativo	9,777.91	655.98	0.00	10,433.89
5117-1000-1712-0605	Estímulos al Personal Operativo	3,545.85	709.17	0.00	4,255.02
5117-1000-1712-0607	Estímulos al Personal Operativo	13,357.84	2,893.44	0.00	16,251.28
5120-2000-0000-0000	Materiales y Suministros	18,870,832.80	396,188.06	0.00	19,266,720.95
5121-2000-0000-0000	Materiales de Admon, Emisión de Doctos y Art Ofic	263,077.89	24,396.48	0.00	287,474.37
5121-2000-0000-0602	Dir. Administración	0.00	0.00	0.00	0.00
5121-2000-2111-0000	Materiales, Útiles y Equipos Menores de Oficina	145,304.72	4,693.16	0.00	149,997.88
5121-2000-2111-0602	Materiales, Útiles y Equipos Menores de Oficina	145,304.72	4,693.16	0.00	149,997.88
5121-2000-2112-0000	Otros Equipos Menores de Administración	4,264.16	0.00	0.00	4,264.16
5121-2000-2112-0602	Otros Equipos Menores de Administración	4,264.16	0.00	0.00	4,264.16
5121-2000-2141-0000	Materiales, Útiles y Equipos Menores de Tec de Inf	27,415.61	0.00	0.00	27,415.61
5121-2000-2141-0602	Materiales, Útiles y Equipos Menores de Tec de Inf	27,415.61	0.00	0.00	27,415.61
5121-2000-2151-0000	Materiales Impreso E Información Digital	3,959.00	3,385.00	0.00	7,344.00
5121-2000-2151-0602	Materiales Impreso E Información Digital	3,959.00	3,385.00	0.00	7,344.00
5121-2000-2161-0000	Materiales de Limpieza	82,134.40	16,318.32	0.00	98,452.72
5121-2000-2161-0602	Materiales de Limpieza	82,134.40	16,318.32	0.00	98,452.72
5122-2000-0000-0000	Alimentos y Utensilios	87,839.02	13,699.95	0.00	101,738.97
5122-2000-2213-0000	Utensilios para el Servicio de Alimentación	17,175.00	5,300.00	0.00	22,475.00
5122-2000-2213-0602	Productos alimenticios para el personal en las ins	17,175.00	5,300.00	0.00	22,475.00
5122-2000-2215-0000	Productos Alimenticios Actividades Extraordinarias	70,664.02	8,599.95	0.00	79,263.97
5122-2000-2215-0602	Productos Alimenticios Actividades Extraordinarias	70,664.02	8,599.95	0.00	79,263.97
5124-2000-0000-0000	Materiales y Artículos de Construcción y de Rep	15,597,899.23	11,379.92	0.00	15,609,279.15
5124-2000-0000-0602	Dir. Administración	15,597,899.23	11,379.92	0.00	15,609,279.15
5124-2000-2421-0602	Cemento y Productos de Concreto	746.70	0.00	0.00	746.70
5124-2000-2431-0602	Cal, Yeso y Productos de Yeso	1,030.76	0.00	0.00	1,030.76
5124-2000-2461-0602	Materiales Eléctricos y Electrónico	14,275.07	0.00	0.00	14,275.07
5124-2000-2471-0602	Artículos Metálicos para la Construcción	1,553.24	525.78	0.00	2,079.02
5124-2000-2481-0602	Materiales Complementarios	260,586.65	1,075.48	0.00	261,662.13
5124-2000-2491-0602	Otros Materiales y Artículos de Construcc y Rep	15,319,708.81	9,778.65	0.00	15,329,487.47
5125-2000-0000-0000	Productos Químicos, Farmacéuticos y de Lab	643.39	0.00	0.00	643.39
5125-2000-0000-0602	Dir. Administración	643.39	0.00	0.00	643.39
5125-2000-2511-0602	Productos Químicos Básicos	45.15	0.00	0.00	45.15
5125-2000-2531-0602	Medicinas y Productos Farmacéuticos	598.24	0.00	0.00	598.24
5126-2000-0000-0000	Combustible, Lubricantes y Aditivos	2,800,000.00	300,000.00	0.00	3,100,000.00
5126-2000-0000-0602	Dir. Administración	2,800,000.00	300,000.00	0.00	3,100,000.00
5126-2000-2611-0602	Combustibles Para Vehículos Terrestres	2,800,000.00	300,000.00	0.00	3,100,000.00
5129-2000-0000-0000	Herramientas, Refacciones y Accesorios Menores	121,073.37	46,511.70	0.00	167,585.07
5129-2000-0000-0602	Dir. Administración	121,073.37	46,511.70	0.00	167,585.07
5129-2000-2911-0602	Herramientas Menores	9,770.76	6,753.52	0.00	16,524.28
5129-2000-2921-0602	Refacciones y Accesorios Menores de Edificios	8,547.13	234.00	0.00	8,781.13
5129-2000-2931-0602	Refacciones y Acces Men de Mob y Eq de Admon Educ	2,830.01	0.00	0.00	2,830.01
5129-2000-2941-0602	Refacciones y Accesor Men d Eq de Comp y Tec Inf	12,799.38	0.00	0.00	12,799.38
5129-2000-2961-0602	Relacc y Acces Men de Eq de Transp	80,189.54	37,401.18	0.00	117,570.72
5129-2000-2981-0602	Refacc y Acces Men de Maq y Otros Equipos	4,059.71	409.00	0.00	4,468.71
5129-2000-2991-0602	Refacciones y Acces Menores Otros Bienes Muebles	2,690.84	1,714.00	0.00	4,404.84
5130-3000-0000-0000	Servicios Generales	4,846,366.03	344,666.35	0.00	5,290,432.41

5131-3000-0000-0000	Servicios Básicos	703,356.10	83,758.79	0.00	787,114.89
5131-3000-0000-0602	Dir. Administración	0.00	0.00	0.00	0.00
5131-3000-3111-0000	SERVICIO DE ENERGÍA ELÉCTRICA	402,213.00	51,640.00	0.00	453,853.00
5131-3000-3111-0602	Energía Eléctrica	402,213.00	51,640.00	0.00	453,853.00
5131-3000-3131-0000	Servicio de agua	855.00	159.00	0.00	814.00
5131-3000-3131-0602	Servicio de Agua	655.00	159.00	0.00	814.00
5131-3000-3141-0000	Telefonía Tradicional	109,479.44	11,802.93	0.00	121,082.37
5131-3000-3141-0602	Telefonía Tradicional	109,479.44	11,802.93	0.00	121,082.37
5131-3000-3151-0000	Servicio telefonía celular	156,199.00	16,613.00	0.00	172,812.00
5131-3000-3151-0602	Servicio de Telefonía Celular	156,199.00	16,613.00	0.00	172,812.00
5131-3000-3171-0000	Servicio de conducción de señales analógicas y dig	24,600.00	3,289.00	0.00	27,949.00
5131-3000-3171-0602	Servicios de Conducción de Señales Analógicas y Dig	24,600.00	3,289.00	0.00	27,949.00
5131-3000-3181-0000	Servicio postal	10,149.66	454.86	0.00	10,604.52
5131-3000-3181-0602	Servicio Postal	10,149.66	454.86	0.00	10,604.52
5132-3000-0000-0000	Servicios de Arrendamiento	683,025.54	0.00	0.00	683,025.54
5132-3000-3232-0000	Arrendamiento de Equipo y Bienes Informáticos	647,105.36	0.00	0.00	647,105.36
5132-3000-3232-0602	Arrendamiento de Equipo y Bienes Informáticos	647,105.36	0.00	0.00	647,105.36
5132-3000-3271-0000	Patentes Regalias y Otros	30,500.00	0.00	0.00	30,500.00
5132-3000-3271-0602	Patentes, Regalias y Otros	30,500.00	0.00	0.00	30,500.00
5132-3000-3291-0000	Otros Arrendamientos	5,420.18	0.00	0.00	5,420.18
5132-3000-3291-0602	Otros Arrendamientos	5,420.18	0.00	0.00	5,420.18
5133-3000-0000-0000	Servicios Profesionales, Científicos y Tecnológicos y Otros Ser	676,093.89	128,752.40	0.00	804,846.29
5133-3000-3311-0000	Servicios Legales de Contabilidad Auditoría y Rel	147,505.80	69,414.40	0.00	216,920.20
5133-3000-3311-0602	Servicios Legales de Contabilidad Auditoría y Rel	147,505.80	69,414.40	0.00	216,920.20
5133-3000-3321-0000	Servicios de Diseño Arquitectónico y Act Relacionadas	33,832.10	0.00	0.00	33,832.10
5133-3000-3321-0602	Servicios de Diseño Arquitectónico y Act Relacionadas	33,832.10	0.00	0.00	33,832.10
5133-3000-3341-0000	Servicios de Capacitación a Servidores Públicos	25,100.00	0.00	0.00	25,100.00
5133-3000-3341-0602	Servicios de Capacitación a Servidores Públicos	25,100.00	0.00	0.00	25,100.00
5133-3000-3361-0000	Imp y Elab de Mat Informático derivado de la opera	1,544.19	0.00	0.00	1,544.19
5133-3000-3361-0602	Imp y Elab de Mat Informático derivado de la opera	1,544.19	0.00	0.00	1,544.19
5133-3000-3362-0000	Imp y elab de Doc Oficiales Derivados de la Operac	120,343.00	20,566.00	0.00	140,929.00
5133-3000-3362-0602	Imp y Elab de Doc Oficiales Derivados de la Operac	120,343.00	20,566.00	0.00	140,929.00
5133-3000-3363-0000	Otros Servicios Comerciales	509.00	38.00	0.00	545.00
5133-3000-3363-0602	Otros Servicios Comerciales	509.00	38.00	0.00	545.00
5133-3000-3381-0000	Servicios de Vigilancia	347,260.00	38,716.00	0.00	385,976.00
5133-3000-3381-0602	Servicios de Vigilancia	347,260.00	38,716.00	0.00	385,976.00
5134-3000-0000-0000	Serv. Financieros, Bancarios y Comerciales	313,619.88	4,374.12	0.00	317,994.00
5134-3000-3411-0000	Intereses, Documentos y Otros Serv Bancarios	5,078.12	414.12	0.00	5,493.24
5134-3000-3411-0602	Intereses, Documentos y Otros Serv Bancarios	5,078.12	414.12	0.00	5,493.24
5134-3000-3454-0000	Seguros Vehiculares	308,540.76	3,960.00	0.00	312,500.76
5134-3000-3454-0602	Seguros Vehiculares	308,540.76	3,960.00	0.00	312,500.76
5135-3000-0000-0000	Serv de Inst, Rep y Mnto y Conservación	1,775,266.55	29,417.59	0.00	1,804,684.14
5135-3000-0000-0602	Dir. Administración	0.00	0.00	0.00	0.00
5135-3000-3511-0000	Conservación y Mantenimiento de Inmuebles	1,212,202.96	0.00	0.00	1,212,202.96
5135-3000-3511-0602	Conservación y Mantenimiento de Inmuebles	1,212,202.96	0.00	0.00	1,212,202.96
5135-3000-3521-0000	Mnto y Conservación de Mob y Equipo de Adm	0.00	3,828.00	0.00	3,828.00
5135-3000-3521-0602	Mnto y Conservación de Mob y Equipo de Adm	0.00	3,828.00	0.00	3,828.00
5135-3000-3561-0000	Mnto y Conserv de Veh Terrestre	546,803.09	24,422.36	0.00	571,225.45
5135-3000-3561-0602	Mnto y Conserv de Veh Terrestres	546,803.09	24,422.36	0.00	571,225.45
5135-3000-3571-0000	Mnto y Conservación de Maquinaria y Equipo	5,755.43	0.00	0.00	5,755.43
5135-3000-3571-0602	Mnto y Conservación de Maquinaria y Equipo	5,755.43	0.00	0.00	5,755.43
5135-3000-3581-0000	Serv de Lavandería Limpieza Higiene	10,505.07	1,167.23	0.00	11,672.30
5135-3000-3581-0602	Serv de Lavandería Limpieza Higiene	10,505.07	1,167.23	0.00	11,672.30
5137-3000-0000-0000	Servicios de Traslado y Viáticos	31,033.01	19,491.51	0.00	50,524.52
5137-3000-3711-0000	Pasajes Nacionales Aéreos para Servidores Públicos	7,742.00	17,110.01	0.00	24,852.01
5137-3000-3711-0602	Pasajes Nacionales Aéreos para Servidores Públicos	7,742.00	17,110.01	0.00	24,852.01
5137-3000-3752-0000	Viáticos para labores en campo y de supervisión	23,291.01	2,381.50	0.00	25,672.51
5137-3000-3752-0602	Viáticos Para Labores en Campo y de Supervisión	23,291.01	2,381.50	0.00	25,672.51
5139-3000-0000-0000	Otros Servicios Generales	783,971.06	78,271.97	0.00	862,243.03
5139-3000-3921-0000	Otros Impuestos y derechos	0.00	27.00	0.00	27.00
5139-3000-3921-0602	Otros Impuestos y Derechos	0.00	27.00	0.00	27.00
5139-3000-3951-0000	Penas multas accesorios y actualizaciones	9,423.00	0.00	0.00	9,423.00
5139-3000-3951-0602	Penas, Multas Accesorios y Actualizaciones	9,423.00	0.00	0.00	9,423.00
5139-3000-3981-0000	Impuestos sobre nómina	754,548.06	78,244.37	0.00	832,793.03
5139-3000-3981-0601	Impuesto Sobre Nómina	33,785.32	3,626.48	0.00	37,411.78
5139-3000-3981-0602	Impuesto Sobre Nómina	269,836.37	25,222.11	0.00	295,058.48
5139-3000-3981-0603	Impuesto Sobre Nómina	231,541.86	24,855.30	0.00	256,398.98
5139-3000-3981-0604	Impuesto Sobre Nómina	93,616.06	10,087.08	0.00	103,703.14

'5139-3000-3981-0605	Impuesto Sobre Nominas	52,005.88	5,402.55	0.00	57,408.53
'5139-3000-3981-0607	Impuesto Sobre Nominas	73,762.65	8,048.47	0.00	81,811.12
'5500-0000-0000-0000	OTROS GASTOS Y PERDIDAS EXTRAORDINARIAS	769,704.51	81,154.09	0.02	850,858.55
'5510-0000-0000-0000	Est,Depreciaciones,Deteriores,Amort,Prov y Reserv	760,542.23	80,145.93	0.00	840,688.16
'5513-0000-0000-0000	Depreciacion de Bienes Inmuebles	71,631.27	7,959.03	0.00	79,590.30
'5513-0001-2021-0000	Depreciacion de Edificios No Residenciales	71,631.27	7,959.03	0.00	79,590.30
'5515-0000-0000-0000	Deterioro de Bienes Muebles	588,578.68	60,149.98	0.00	648,728.66
'5515-0001-2021-0000	Decretacion de Mobiliario y Equipo 2021	125,141.32	13,904.59	0.00	139,045.91
'5515-0002-2021-0000	Decreciacion de Herramienta y Maquinaria 2021	18,311.94	2,034.66	0.00	20,346.60
'5515-0003-2021-0000	Depreciacion de Equipo de Transmision 2021	1,975.86	219.54	0.00	2,195.40
'5515-0004-2021-0000	Depreciacion Acumulada de Equipo de Computo 2021	345,124.25	33,332.66	0.00	378,456.91
'5515-0005-2021-0000	Depreciacion Otros Mob y Equipo de Admon 2021	3,493.08	388.12	0.00	3,881.20
'5515-0006-2021-0000	Depreciacion Maq y Equipo Industrial 2021	5,752.93	639.17	0.00	6,391.70
'5515-0008-2021-0000	Depreciacion Sist de Aires Acond 2021	20,283.94	2,020.60	0.00	22,304.54
'5515-0009-2021-0000	Depreciacion Otros Equipos 2021	1,075.41	119.49	0.00	1,194.80
'5515-0010-2021-0000	Depreciacion Equipo de Transporte 2021	67,420.35	7,491.15	0.00	74,911.50
'5517-0000-0000-0000	Amortizacion de Activos Intangibles	108,332.28	12,038.92	0.00	120,369.20
'5517-0002-2021-0000	Amortizacion Acumulada de Licencias 2021	108,332.28	12,038.92	0.00	120,369.20
'5590-0000-0000-0000	Otros Gastos	1,162.28	1,008.16	0.02	2,170.42
'5599-0000-0000-0000	Otros Gastos Varios	1,162.28	1,008.16	0.02	2,170.42
'5599-0472-0000-0000	#0472 Rem Fam Potenciado 2020	933.36	0.00	0.00	933.36
'5599-1174-0000-0000	#1174 Paclen 2019	41.45	0.00	0.00	41.45
'5599-1461-0000-0000	#1461 Exp de Ia Educ Inicial 2020	16.24	0.00	0.00	16.24
'5599-1905-0000-0000	#1905 Expansion de Ia Educ Inicial	370.04	0.00	0.00	370.04
'5599-2021-0000-0000	Otros Gastos Varios	0.01	0.04	0.02	0.03
'5599-3852-0000-0000	#3852 Univ de Oriente en Valladolid 2021	8.12	0.00	0.00	8.12
'5599-3985-0000-0000	#3985 Rem Fam Basica 2020	12.81	0.00	0.00	12.81
'5599-5268-0000-0000	#5268 Univ Pol de Yue Fam Superior 2020	3.74	0.00	0.00	3.74
'5599-5591-0000-0000	#5591 Fise 2020	23.24	0.00	0.00	23.24
'5599-6051-0000-0000	#6051 Milo Emer Expansion Educ Inic 2019 Bmx	4.99	0.00	0.00	4.99
'5599-8640-0000-0000	#8640 Ins Tec de Concol Fam Superior 2021	8.12	8.12	0.00	16.24
'5599-8781-0000-0000	#8781 Remanente Fam Basica 2021	1.00	0.00	0.00	1.00
'5599-8802-0000-0000	#8802 Inst Tec Sup del Sur Fam Sup 2021	16.24	0.00	0.00	16.24
'5599-9135-0000-0000	#9135 Fam Basica 2020	22.92	0.00	0.00	22.92
'5599-9187-0000-0000	#9187 Mantenimiento Emerg Rec Prop 101	0.00	1,000.00	0.00	1,000.00
'5600-0000-0000-0000	INVERSION PUBLICA	80,278,441.64	11,881,429.46	0.00	92,160,310.50
'5600-1000-0000-0000	Inversion Publica Obra	0.00	749,491.73	0.00	749,491.73
'5600-1000-8781-0000	#8781 Rem Fam Basica 2021	0.00	749,491.73	0.00	749,491.73
'5600-2000-0000-0000	Inversion Publica Adq	12,978,192.93	0.00	0.00	12,978,192.93
'5600-2000-0127-0000	KAF Suministros y Servicios S de RL de CV	5,103,113.69	0.00	0.00	5,103,113.69
'5600-2000-0127-7123	#7123 Normal Estatal	1,995,987.93	0.00	0.00	1,995,987.93
'5600-2000-0127-8640	#8640 Fam Superior 2021	3,107,145.76	0.00	0.00	3,107,145.76
'5600-2000-0137-0000	Comer Research Apps SA de CV	229,494.52	0.00	0.00	229,494.52
'5600-2000-0137-1093	#1093 Univ In Uno Fam Basica 2020	54,284.52	0.00	0.00	54,284.52
'5600-2000-0137-1412	#1412 Fam Superior 2020	175,210.00	0.00	0.00	175,210.00
'5600-2000-0142-0000	Birk & Newman SA de CV	4,758,964.68	0.00	0.00	4,758,964.68
'5600-2000-0142-6890	#6890 PROFEXCE	4,758,964.68	0.00	0.00	4,758,964.68
'5600-2000-0143-0000	Bran Technology S de RL de CV	2,886,620.04	0.00	0.00	2,886,620.04
'5600-2000-0143-8805	#8805 Escuelas normal IEPAC	2,886,620.04	0.00	0.00	2,886,620.04
'5600-3000-0000-0000	Inversion Publica por mantenimiento	67,301,288.11	11,131,937.73	0.00	78,433,225.84
'5600-3000-0001-0000	Jose Guillermo Puerto Carrera	1,067,282.95	0.00	0.00	1,067,282.95
'5600-3000-0001-1035	#1035 Fam basica 2021	756,922.04	0.00	0.00	756,922.04
'5600-3000-0001-8781	#8781 Rem Fam Basica 2021	310,360.91	0.00	0.00	310,360.91
'5600-3000-0003-0000	Ignacio Vado Alonso	2,114,577.18	0.00	0.00	2,114,577.18
'5600-3000-0003-0472	#0472 Remanente Fam Potenciado	430,339.79	0.00	0.00	430,339.79
'5600-3000-0003-3985	#3985 Rem Fam. basica 2020	1,077,483.72	0.00	0.00	1,077,483.72
'5600-3000-0003-8781	#8781 REM Fam Basica 2021	608,753.87	0.00	0.00	608,753.87
'5600-3000-0004-0000	MK2 Grupo Constructor S de RL de CV	520,830.47	0.00	0.00	520,830.47
'5600-3000-0004-1035	#1035 Fam Basica 2021	520,830.47	0.00	0.00	520,830.47
'5600-3000-0005-0000	Johnny Roberto Martinez Iz	1,911,104.96	0.00	0.00	1,911,104.96
'5600-3000-0005-0472	#0472 Romantiles Fam Potenciado	482,190.63	0.00	0.00	482,190.63
'5600-3000-0005-1035	#1035 Fam basica 2021	469,894.81	0.00	0.00	469,894.81
'5600-3000-0005-3986	#3986 Rem Fam Basica 2020	959,219.52	0.00	0.00	959,219.52
'5600-3000-0006-0000	Diomasi Bienes Raices SA de CV	870,305.36	294,005.48	0.00	1,164,310.80
'5600-3000-0006-1035	#1035 Fam basica 2021	641,888.35	0.00	0.00	641,888.35
'5600-3000-0006-3986	#3986 Remaniles Fam Basica	228,417.03	0.00	0.00	228,417.03
'5600-3000-0006-9187	#9187 Mantenimiento Recursos Propios	0.00	294,005.48	0.00	294,005.48
'5600-3000-0007-0000	CEGA Constructora SA de CV	2,558,412.48	0.00	0.00	2,558,412.48

5600-3000-0007-0472	#0472 Remanentes Fam Potenciado	647,852.28	0.00	0.00	647,852.28
5600-3000-0007-1035	#1035 Fam Basica 2021	805,811.69	0.00	0.00	805,811.69
5600-3000-0007-3986	#3986 Rem Fam Basica 2020	1,104,948.51	0.00	0.00	1,104,948.51
5600-3000-0010-0000	Alfredo Casco Barbosa	805,565.87	0.00	0.00	805,565.87
5600-3000-0010-0472	#0472 Remanentes Fam Potenciado	536,547.27	0.00	0.00	536,547.27
5600-3000-0010-3986	#3986 Remanente Fam Basica 2020	124,928.39	0.00	0.00	124,928.39
5600-3000-0010-9136	#9136 Fam Basica 2020	144,092.21	0.00	0.00	144,092.21
5600-3000-0011-0000	Moep Constructora S de RL de CV	321,576.26	0.00	0.00	321,576.26
5600-3000-0011-1035	#1035 Fam Basica 2021	321,576.26	0.00	0.00	321,576.26
5600-3000-0017-0000	Omar Escalante Oney	895,168.63	374,075.57	0.00	1,269,244.19
5600-3000-0017-3986	#3986 Remanentes Fam Basica 2020	258,221.69	0.00	0.00	258,221.69
5600-3000-0017-8781	#8781 Rem Fam Basica 2021	636,946.93	0.00	0.00	636,946.93
5600-3000-0017-9187	#9187 Manto emergente Recursos propios	0.00	374,075.57	0.00	374,075.57
5600-3000-0018-0000	Raul Humberto Carrillo Vera	1,461,539.96	0.00	0.00	1,461,539.96
5600-3000-0018-0472	#0472 Remanente Fam Potenciado	369,361.44	0.00	0.00	369,361.44
5600-3000-0018-1035	#1035 Fam Basica 2021	782,145.55	0.00	0.00	782,145.55
5600-3000-0018-3986	#3986 Rem Fam Basica 2020	310,032.97	0.00	0.00	310,032.97
5600-3000-0021-0000	Jose Manuel Amendola Arcudia	1,537,157.84	0.00	0.00	1,537,157.84
5600-3000-0021-0472	#0472 Jose Manuel Amendola Arcudia	567,189.45	0.00	0.00	567,189.45
5600-3000-0021-1035	#1035 Fam Basica 2021	510,333.62	0.00	0.00	510,333.62
5600-3000-0021-3986	#3986 Rem Fam Basica 2020	459,627.77	0.00	0.00	459,627.77
5600-3000-0031-0000	Constructora Adlimper SA de CV	603,986.60	0.00	0.00	603,986.60
5600-3000-0031-9136	#9136 Fam Basica 2020	603,986.60	0.00	0.00	603,986.60
5600-3000-0032-0000	Constructora Luboo SA de CV	761,174.86	0.00	0.00	761,174.86
5600-3000-0032-1035	#1035 Fam Basica 2021	761,174.86	0.00	0.00	761,174.86
5600-3000-0033-0000	J.S Proyecciones y Diseños del Sureste S.A de C.V	2,513,231.30	0.00	0.00	2,513,231.30
5600-3000-0033-0472	#0472 Remanente Fam Potenciado	481,517.06	0.00	0.00	481,517.06
5600-3000-0033-1035	#1035 Fam Basica 2021	810,093.00	0.00	0.00	810,093.00
5600-3000-0033-3986	#3986 Rem Fam Basica 2020	621,292.33	0.00	0.00	621,292.33
5600-3000-0033-9136	#Fam Basica 2020	600,328.91	0.00	0.00	600,328.91
5600-3000-0034-0000	Juan David Oy Arceo	2,477,037.97	0.00	0.00	2,477,037.97
5600-3000-0034-0472	#0472 Remanentes Fam Potenciado	788,060.45	0.00	0.00	788,060.45
5600-3000-0034-1035	#1035 Fam Basica 2021	778,627.88	0.00	0.00	778,627.88
5600-3000-0034-3986	#3986 Rem Fam Basica 2020	910,349.56	0.00	0.00	910,349.56
5600-3000-0038-0000	Ryo Peninsular SA de CV	517,472.67	0.00	0.00	517,472.67
5600-3000-0038-0472	#0472 Remanentes Fam Potenciado	353,075.74	0.00	0.00	353,075.74
5600-3000-0038-1035	#1035 Fam Basica 2021	164,398.93	0.00	0.00	164,398.93
5600-3000-0046-0000	Leydi Elizabeth Valdez Rivero	1,489,898.15	248,009.55	0.00	1,737,907.70
5600-3000-0046-0472	#0472 Remanentes Fam Potenciado	366,090.43	0.00	0.00	366,090.43
5600-3000-0046-1035	#1035 Fam Basica 2021	563,911.14	0.00	0.00	563,911.14
5600-3000-0046-3986	#3986 Remanentes Fam Basica 2020	559,894.58	0.00	0.00	559,894.58
5600-3000-0046-9187	#9187 MANT EMERGENTE REC. PROPIOS 2021	0.00	248,009.55	0.00	248,009.55
5600-3000-0047-0000	Freddy Molina Fernandez	1,099,450.05	0.00	0.00	1,099,450.05
5600-3000-0047-1035	#1035 Fam basica 2021	1,099,450.05	0.00	0.00	1,099,450.05
5600-3000-0051-0000	Lider en Construccion y Supervision SA de C.V	501,031.19	0.00	0.00	501,031.19
5600-3000-0051-8781	#8781 Rem Fam Basica 2021	501,031.19	0.00	0.00	501,031.19
5600-3000-0052-0000	RC construccion y diseño SA de CV	989,093.00	0.00	0.00	989,093.00
5600-3000-0052-1035	#1035 Fam Basica 2021	530,250.54	0.00	0.00	530,250.54
5600-3000-0052-3986	#3986 Remanentes Fam Basica 2020	458,842.46	0.00	0.00	458,842.46
5600-3000-0060-0000	Mariabona Miza Santul Chan	566,601.61	349,064.27	0.00	915,665.88
5600-3000-0060-1035	#1035 Fam basica 2021	566,601.61	0.00	0.00	566,601.61
5600-3000-0060-8781	#8781 Rem Fam Basica 2021	0.00	349,064.27	0.00	349,064.27
5600-3000-0061-0000	Constructora Lejo, S.A. de C.V.	2,195,488.18	0.00	0.00	2,195,488.18
5600-3000-0061-0472	#0472 Remanentes Fam Potenciado	375,903.91	0.00	0.00	375,903.91
5600-3000-0061-1035	#1035 Fam Basica 2021	1,009,283.53	0.00	0.00	1,009,283.53
5600-3000-0061-3986	#3986 Remanentes Fam Basica 2020	810,300.74	0.00	0.00	810,300.74
5600-3000-0064-0000	Imper Tec de la Península SA de CV	710,746.80	515,062.80	0.00	1,225,809.70
5600-3000-0064-0472	#0472 Remanentes Fam Potenciado	511,836.02	0.00	0.00	511,836.02
5600-3000-0064-1035	#1035 Fam Basica 2021	198,910.88	515,062.80	0.00	713,973.68
5600-3000-0065-0000	Liliana del Socorro Cervera Morales	914,037.14	568,518.12	0.00	1,482,555.26
5600-3000-0065-1035	#1035 Fam Basica 2021	374,050.97	0.00	0.00	374,050.97
5600-3000-0065-3986	#3986 Rem Fam Basica 2020	332,233.92	0.00	0.00	332,233.92
5600-3000-0065-8781	# 8781 REM FAM BASICA 2021	0.00	568,518.12	0.00	568,518.12
5600-3000-0065-9136	#9136 Fam Basica 2020	207,752.25	0.00	0.00	207,752.25
5600-3000-0067-0000	Birk Constructora S de RL de CV	1,438,252.87	0.00	0.00	1,438,252.87
5600-3000-0067-0472	#0472 Remanentes Fam Potenciado	525,059.57	0.00	0.00	525,059.57
5600-3000-0067-1035	#1035 Fam Basica 2021	481,807.26	0.00	0.00	481,807.26
5600-3000-0067-3986	#3986 Remanentes Fam Basica 2020	431,389.04	0.00	0.00	431,389.04

'5600-3000-0071-0000	QC Bienes Constructoras S.A de C.V	450,143.57	37,879.15	0.00	488,122.72
'5600-3000-0071-1035	#1035 Fam Basica 2021	136,093.92	0.00	0.00	136,093.92
'5600-3000-0071-8781	#8781 Rem Fam Basica 2021	314,049.65	37,879.15	0.00	352,028.80
'5600-3000-0073-0000	Maria Matilde Baas Pech	0.00	355,912.10	0.00	355,912.10
'5600-3000-0073-9187	#9187 Mantto Emergente Recursos Propios	0.00	355,912.10	0.00	355,912.10
'5600-3000-0075-0000	Fepsa S.A de C.V	676,973.40	181,345.44	0.00	858,318.84
'5600-3000-0075-0472	#0472 Remanente Fam Potenciado	361,363.24	0.00	0.00	361,363.24
'5600-3000-0075-1035	#1035 Fam Basica 2021	315,610.16	0.00	0.00	315,610.16
'5600-3000-0075-9187	#9187 Mantenimiento Recursos Propios	0.00	161,345.44	0.00	161,345.44
'5600-3000-0083-0000	Sara Alicia Novelo Montejo	811,854.15	0.00	0.00	811,854.15
'5600-3000-0083-0472	#0472 Remanentes Fam Potenciado	215,317.80	0.00	0.00	215,317.80
'5600-3000-0083-1035	#1035 Fam Basica 2021	435,590.27	0.00	0.00	435,590.27
'5600-3000-0083-3986	#3986 Remanentes Fam Basica 2020	260,946.08	0.00	0.00	260,946.08
'5600-3000-0085-0000	Construcciones e Ingenieria Innovadora de Yucatan	1,423,646.75	0.00	0.00	1,423,646.75
'5600-3000-0085-0472	#0472 Remanentes Fam Potenciado	463,145.71	0.00	0.00	463,145.71
'5600-3000-0085-1035	#1035 Fam Basica 2021	580,926.17	0.00	0.00	580,926.17
'5600-3000-0085-3986	#3986 Remanentes Fam Basica 2020	359,574.87	0.00	0.00	359,574.87
'5600-3000-0086-0000	Lucy del Rosario Pal Avila	1,333,257.51	0.00	0.00	1,333,257.51
'5600-3000-0086-0472	#0472 Remanente Fam Potenciado	304,127.09	0.00	0.00	304,127.09
'5600-3000-0086-1035	#1035 Fam Basica 2021	848,333.57	0.00	0.00	848,333.57
'5600-3000-0086-3986	#3986 Remanentes Fam Basica 2020	380,796.85	0.00	0.00	380,796.85
'5600-3000-0089-0000	Tankah construcciones y Edificaciones SA de CV	0.00	311,451.38	0.00	311,451.38
'5600-3000-0089-8781	#8781 Rem Fam Basica 2021	0.00	311,451.38	0.00	311,451.38
'5600-3000-0090-0000	Luis Alberto Cano y Pool	453,652.05	0.00	0.00	453,652.05
'5600-3000-0090-1035	#1035 Fam Basica 2021	453,652.05	0.00	0.00	453,652.05
'5600-3000-0091-0000	Construccion y Comercializacion GanBar	1,867,371.89	0.00	0.00	1,867,371.89
'5600-3000-0091-0472	#0472 Remanente Fam potenciado	627,953.47	0.00	0.00	627,953.47
'5600-3000-0091-1035	#1035 Fam Basica 2021	568,499.19	0.00	0.00	568,499.19
'5600-3000-0091-3986	#3986 Remanentes Fam Basicas	553,661.58	0.00	0.00	553,661.58
'5600-3000-0091-9136	#9136 Fam Basica 2020	117,257.65	0.00	0.00	117,257.65
'5600-3000-0092-0000	David Jesus Valencia Cabrera	1,585,069.57	0.00	0.00	1,585,069.57
'5600-3000-0092-0472	#0472 Remanentes Fam Potenciado	362,699.22	0.00	0.00	362,699.22
'5600-3000-0092-1035	#1035 Fam Basica 2021	712,500.61	0.00	0.00	712,500.61
'5600-3000-0092-3986	#3986 Rem Fam Basica 2020	489,869.74	0.00	0.00	489,869.74
'5600-3000-0093-0000	Erik Adolfo Bermoloi Martin	0.00	797,476.68	0.00	797,476.68
'5600-3000-0093-1035	#1035 Fam Basica 2021	0.00	410,648.53	0.00	410,648.53
'5600-3000-0093-8781	#8781 Rem Fam Basica 2021	0.00	386,828.15	0.00	386,828.15
'5600-3000-0094-0000	Construcciones Trecoob SA de CV	0.00	450,896.32	0.00	450,896.32
'5600-3000-0094-1035	#1035 Fam Basica 2021	0.00	318,778.03	0.00	318,778.03
'5600-3000-0094-9187	#9187 Mantenimiento Emergente Recursos Propios	0.00	132,218.29	0.00	132,218.29
'5600-3000-0097-0000	Eugenia Morales Gonzalez	68,208.00	0.00	0.00	68,208.00
'5600-3000-0097-8781	#8781 Rem Fam Basica 2021	68,208.00	0.00	0.00	68,208.00
'5600-3000-0098-0000	Chple Constructora SA de CV	1,899,105.11	0.00	0.00	1,899,105.11
'5600-3000-0098-0472	#0472 Remanentes Fam Potenciado	428,814.81	0.00	0.00	428,814.81
'5600-3000-0098-1035	#1035 Fam Basica 2021	828,507.29	0.00	0.00	828,507.29
'5600-3000-0098-3986	#3986 Rem Fam Basica 2020	641,783.01	0.00	0.00	641,783.01
'5600-3000-0101-0000	Sortumex SA de CV	296,319.13	0.00	0.00	296,319.13
'5600-3000-0101-9136	#9136 Fam Basica 2020	296,319.13	0.00	0.00	296,319.13
'5600-3000-0102-0000	Marco Antonio Lopez O'Cheta	516,374.36	0.00	0.00	516,374.36
'5600-3000-0102-1035	#1035 Fam Basica 2021	516,374.36	0.00	0.00	516,374.36
'5600-3000-0103-0000	GRS Peninsular SA de CV	2,186,297.94	0.00	0.00	2,186,297.94
'5600-3000-0103-0472	#0472 Remanentes Fam Potenciado	640,878.29	0.00	0.00	640,878.29
'5600-3000-0103-1035	#1035 Fam Basica 2021	1,198,300.68	0.00	0.00	1,198,300.68
'5600-3000-0103-3986	#3986 Remanentes Fam Basica 2020	347,118.97	0.00	0.00	347,118.97
'5600-3000-0104-0000	Compañia Constructora SA de CV	1,682,960.01	0.00	0.00	1,682,960.01
'5600-3000-0104-0472	#0472 Remanentes Fam Potenciado	579,536.38	0.00	0.00	579,536.38
'5600-3000-0104-1035	#1035 Fam Basica 2021	630,614.15	0.00	0.00	630,614.15
'5600-3000-0104-3986	#3986 Remanentes Fam Basica	363,828.85	0.00	0.00	363,828.85
'5600-3000-0104-9136	#9136 Fam Basica 2020	208,980.63	0.00	0.00	208,980.63
'5600-3000-0105-0000	Construcción y Proyectos Electricos Face SdeRL de	628,684.42	0.00	0.00	628,684.42
'5600-3000-0105-1035	#1035 Fam Basica 2021	628,684.42	0.00	0.00	628,684.42
'5600-3000-0106-0000	Carlos Arifaxad Escalante Avana	1,200,067.56	14,577.67	0.00	1,214,645.23
'5600-3000-0106-0472	#0472 Remanente Fam Potenciado	363,991.50	0.00	0.00	363,991.50
'5600-3000-0106-1035	#1035 Fam Basica 2021	523,678.62	0.00	0.00	523,678.62
'5600-3000-0106-3986	#3986 Remanentes fam basica	312,197.44	0.00	0.00	312,197.44
'5600-3000-0108-8781	#8781 Rem Fam Basica 2021	0.00	14,577.67	0.00	14,577.67
'5600-3000-0108-0000	Caribe Internacional Constructores SA de CV	2,336,357.68	333,659.98	0.00	2,670,017.64
'5600-3000-0108-0472	#0472 Remanentes Fam Potenciado	481,536.33	0.00	0.00	481,536.33

5600-3000-0108-1035	#1035 Fam Basica 2021	527,330.82	0.00	0.00	527,330.82
5600-3000-0108-3986	#3986 Rem fam Basica 2020	929,554.82	0.00	0.00	929,554.82
5600-3000-0108-9136	#9136 Fam Basica 2020	400,935.69	0.00	0.00	400,935.69
5600-3000-0108-9187	#9187 Manio emergente Recursos Propios	0.00	333,659.98	0.00	333,659.98
5600-3000-0109-0000	VAP Desarrollos y Caminos SA de cv	731,922.96	0.00	0.00	731,922.96
5600-3000-0109-3986	#3986 Rem fam Basica 2020	450,461.35	0.00	0.00	450,461.35
5600-3000-0109-9136	#9136 Fam Basica 2020	281,441.61	0.00	0.00	281,441.61
5600-3000-0110-0000	Relia Caribe Servicios Inmobiliarios S de RL de C	1,690,921.28	0.00	0.00	1,690,921.28
5600-3000-0110-0472	#0472 Remanente Fam Potenciado	442,078.79	0.00	0.00	442,078.79
5600-3000-0110-1035	#1035 Fam Basica 2021	797,580.42	0.00	0.00	797,580.42
5600-3000-0110-3986	#3986 Rem fam Basica 2020	451,262.07	0.00	0.00	451,262.07
5600-3000-0111-0000	JUAN DIEGO BACAB HIDALGO	1,039,249.98	0.00	0.00	1,039,249.98
5600-3000-0111-1035	#1035 Fam Basica 2021	669,544.55	0.00	0.00	669,544.55
5600-3000-0111-3986	#3986 Rem fam Basica 2020	369,705.43	0.00	0.00	369,705.43
5600-3000-0112-0000	Carlo Francisco Rodriguez Polanco	500,855.80	0.00	0.00	500,855.80
5600-3000-0112-0472	#0472 Remanentes Fam Potenciado	500,855.80	0.00	0.00	500,855.80
5600-3000-0113-0000	Herrecon Desarrollo y Construcción SA de CV	1,133,347.37	0.00	0.00	1,133,347.37
5600-3000-0113-0472	#0472 Remanentes Fam Potenciado	360,087.77	0.00	0.00	360,087.77
5600-3000-0113-1035	#1035 Fam Basica 2021	773,259.60	0.00	0.00	773,259.60
5600-3000-0114-0000	Construcciones Antraqui SA de CV	922,336.92	0.00	0.00	922,336.92
5600-3000-0114-0472	#0472 Remanentes Fam Potenciado	499,050.07	0.00	0.00	499,050.07
5600-3000-0114-1035	#1035 Fam Basica 2021	423,286.85	0.00	0.00	423,286.85
5600-3000-0115-0000	José Antonio Amaro Rodriguez	259,154.80	0.00	0.00	259,154.80
5600-3000-0115-1035	#1035 Fam basica 2021	259,154.80	0.00	0.00	259,154.80
5600-3000-0116-0000	Servicios de Construccion Agacor SA de CV	1,531,776.83	0.00	0.00	1,531,776.83
5600-3000-0116-1035	#1035 Fam basica 2021	1,531,776.83	0.00	0.00	1,531,776.83
5600-3000-0117-0000	Jose Antonio Amaro Rodriguez	100,563.28	271,416.27	0.00	371,979.55
5600-3000-0117-1035	#1035 Fam basica 2021	100,563.28	0.00	0.00	100,563.28
5600-3000-0117-9187	#9187 Mantenimiento Recursos Propio	0.00	271,416.27	0.00	271,416.27
5600-3000-0118-0000	RNL Consultaciones y Proyectos SAS DE CV	357,301.29	350,825.50	0.00	707,926.79
5600-3000-0118-1035	#1035 Fam basica 2021	357,301.29	0.00	0.00	357,301.29
5600-3000-0118-9187	#9187 Mantenimiento Recursos Propios	0.00	350,825.50	0.00	350,825.50
5600-3000-0119-0000	Administracion Gerencia Arquitectonica SRL de CV	946,289.83	0.00	0.00	946,289.83
5600-3000-0119-1035	#1035 Fam basica 2021	946,289.83	0.00	0.00	946,289.83
5600-3000-0120-0000	Jesus Antonio Couch Suaste	389,836.27	15,633.96	0.00	385,470.23
5600-3000-0120-1035	#1035 Fam basica 2021	389,836.27	0.00	0.00	389,836.27
5600-3000-0120-8781	#8781 Rem Fam Basica 2021	0.00	15,633.96	0.00	15,633.96
5600-3000-0121-0000	Construcciones y Dactilaciones MID S DE RL DE CV	933,085.13	352,854.82	0.00	1,285,739.75
5600-3000-0121-1035	#1035 Fam basica 2021	616,678.46	0.00	0.00	616,678.46
5600-3000-0121-8781	#8781 Rem Fam Basica 2021	316,406.67	352,854.82	0.00	669,061.29
5600-3000-0122-0000	David Levi Oy Loria	678,897.78	109,759.30	0.00	788,657.08
5600-3000-0122-1035	#1035 Fam basica 2021	678,897.78	0.00	0.00	678,897.78
5600-3000-0122-8781	#8781 Rem Fam Basica 2021	0.00	109,759.30	0.00	109,759.30
5600-3000-0123-0000	Lamom S DE ERL DE CVB	340,434.10	330,322.81	0.00	670,756.91
5600-3000-0123-1035	#1035 Fam Basica 2021	340,434.10	330,322.81	0.00	670,756.91
5600-3000-0124-0000	Edilkaando Diseños SA de CV	408,388.13	0.00	0.00	408,388.13
5600-3000-0124-1035	#1035 Fam Basica 2021	408,388.13	0.00	0.00	408,388.13
5600-3000-0126-0000	Otoch Constructora Merida S de RL de CV	855,383.97	213,717.39	0.00	1,069,101.27
5600-3000-0126-1035	#1035 Fam Basica 2021	395,187.48	0.00	0.00	395,187.48
5600-3000-0126-8781	#8781 Rem Fam Basica 2021	460,196.49	62,317.08	0.00	522,513.57
5600-3000-0128-9187	#9187 Manio Emergente Recursos Propios	0.00	151,400.22	0.00	151,400.22
5600-3000-0127-0000	Desarrolladores Agricola y Alta Ing VICH SA de CV	440,936.11	0.00	0.00	440,936.11
5600-3000-0127-1035	#1035 Fam Basica 2021	440,936.11	0.00	0.00	440,936.11
5600-3000-0128-0000	Manuel Bandejas Couch	488,907.73	184,739.68	0.00	673,647.41
5600-3000-0128-1035	#1035 Fam Basica 2021	488,907.73	0.00	0.00	488,907.73
5600-3000-0128-8781	#8781 Rem Fam Basica 2021	0.00	184,739.68	0.00	184,739.68
5600-3000-0129-0000	JG Maquinaria y Construcciones S de RL de cv	484,506.38	0.00	0.00	484,506.38
5600-3000-0129-8781	#8781 Rem Fam Basica	484,506.38	0.00	0.00	484,506.38
5600-3000-0130-0000	Henry Damian Us Ciaa	563,254.09	0.00	0.00	563,254.09
5600-3000-0130-1035	#1035 Fam Basica 2021	563,254.09	0.00	0.00	563,254.09
5600-3000-0131-0000	Adrian Felipe Dzul Azueta	335,022.33	669,087.47	0.00	1,004,109.80
5600-3000-0131-8781	#8781 Rem Fam Basica 2021	335,022.33	669,087.47	0.00	1,004,109.80
5600-3000-0132-0000	Eduardo Ahmed Diaz Escamilla	558,956.81	286,106.74	0.00	845,063.55
5600-3000-0132-1035	#1035 Fam Basica 2021	558,956.81	0.00	0.00	558,956.81
5600-3000-0132-8781	#8781 Rem Fam Basica 2021	0.00	286,106.74	0.00	286,106.74
5600-3000-0133-0000	HENRY DAMIAN US CIAA	485,105.77	0.00	0.00	485,105.77
5600-3000-0133-1035	#1035 Fam Basica 2021	485,105.77	0.00	0.00	485,105.77
5600-3000-0134-0000	Construcual Servicios y Diseño SA de CV	424,077.03	0.00	0.00	424,077.03

'5600-3000-0134-1035	#1035 Fam Basica 2021	424,077.03	0.00	0.00	424,077.03
'5600-3000-0135-0000	Addi Daniela Flores Alonzo	360,410.80	694,695.09	0.00	1,055,105.89
'5600-3000-0135-1035	#1035 Fam Basica 2021	360,410.80	320,427.47	0.00	680,838.27
'5600-3000-0135-8781	#8781 Rem Fam Basica 2021	0.00	374,267.62	0.00	374,267.62
'5600-3000-0136-0000	María Lenny Escalante Ortega	0.00	729,315.06	0.00	729,315.06
'5600-3000-0136-1035	#1035 Fam Superior 2021	0.00	499,435.29	0.00	499,435.29
'5600-3000-0136-8781	#8781 Rem Fam Basica 2021	0.00	229,879.77	0.00	229,879.77
'5600-3000-0137-0000	Elizabeth Kury Sanchez	0.00	719,820.96	0.00	719,820.96
'5600-3000-0137-1035	#1035 Fam Superior 2021	0.00	541,632.77	0.00	541,632.77
'5600-3000-0137-8781	#8781 Mantenimiento Recursos Propios	0.00	178,188.19	0.00	178,188.19
'5600-3000-0138-0000	Eurorec SA de CV	0.00	553,068.64	0.00	553,068.64
'5600-3000-0138-1035	#1035 Fam Superior 2021	0.00	553,068.64	0.00	553,068.64
'5600-3000-0139-0000	Arquitectura y Diseño Bapa SA de CV	0.00	169,285.35	0.00	169,285.35
'5600-3000-0139-8781	#8781 Rem Fam Basica	0.00	169,285.35	0.00	169,285.35
'5600-3000-0140-0000	Multiservicios Chulín SA de CV	0.00	671,554.47	0.00	671,554.47
'5600-3000-0140-8781	#8781 Rem Fam Basica 2021	0.00	671,554.47	0.00	671,554.47
Total cuentas no impresas		0.00	0.00	0.00	0.00
			0.00		0.00
Sumas Iguales:		366,981,042.78	168,662,303.10	168,662,303.10	440,296,723.12
			366,981,042.78		440,296,723.12


 C. Luis Jorge Montalvo Duarte
 Director General


 C.P. Francisco Javier Aguilar Uc
 Director de Administración


 C.P. Karen Junice Morales Andrade
 Jefe de Contabilidad

Ente Público: INSTITUTO PARA EL DESARROLLO Y CERTIFICACIÓN DE LA INFRAESTRUCTURA FÍSICA EDUCATIVA Y ELECTRICA DE YUCATÁN
 Estado Analítico de Ingresos
 Del 1o. de Enero al 31 de Octubre de 2021
 (Cifras en Pesos)

Rubro de Ingresos	Estimado 1	Ampliaciones y Reducciones 2	Modificado 3 = (1 + 2)	Devengado 4	Recaudado 5	Diferencia 6 = (6 - 1)
Impuestos	\$0.00	\$0.00	\$0.00	\$0.00	\$0.00	\$0.00
Cuotas y Aportaciones de Seguridad Social	\$0.00	\$0.00	\$0.00	\$0.00	\$0.00	\$0.00
Contribuciones de Mejoras	\$0.00	\$0.00	\$0.00	\$0.00	\$0.00	\$0.00
Derechos	\$0.00	\$0.00	\$0.00	\$0.00	\$0.00	\$0.00
Productos	\$0.00	\$179,489.53	\$179,489.53	\$179,489.53	\$179,489.53	\$179,489.53
Aprovechamientos	\$0.00	\$0.00	\$0.00	\$0.00	\$0.00	\$0.00
Ingresos por Venta de Bienes, Prestación de Servicios y Otros Ingresos	\$400,000.00	\$733,258.64	\$1,133,258.64	\$1,133,258.64	\$1,133,258.64	\$733,258.64
Participaciones, Aportaciones, Convenios, Incentivos Derivados de la Colaboración	\$0.00	\$0.00	\$0.00	\$0.00	\$0.00	\$0.00
Transferencias, Asignaciones, Subsidios y Subvenciones, y Pensiones y Jubilaciones	\$41,051,297.00	\$260,072,946.12	\$301,124,243.12	\$249,908,152.12	\$201,919,152.12	\$160,867,855.12
Ingresos Derivados de Financiamientos	\$0.00	\$0.00	\$0.00	\$0.00	\$0.00	\$0.00
Total	\$41,451,297.00	\$260,885,694.29	\$302,436,991.29	\$251,220,900.29	\$203,231,900.29	\$161,780,603.29
INGRESOS EXCEDENTES						\$161,780,603.29
Estado Analítico de Ingresos Por Fuente de Financiamiento	Estimado 1	Ampliaciones y Reducciones 2	Modificado 3 = (1 + 2)	Devengado 4	Recaudado 5	Diferencia 6 = (6 - 1)
Ingresos del Poder Ejecutivo Federal o Estatal y de Los Municipios	\$0.00	\$0.00	\$0.00	\$0.00	\$0.00	\$0.00
Impuestos	\$0.00	\$0.00	\$0.00	\$0.00	\$0.00	\$0.00
Cuotas y Aportaciones de Seguridad Social	\$0.00	\$0.00	\$0.00	\$0.00	\$0.00	\$0.00
Contribuciones de Mejoras	\$0.00	\$0.00	\$0.00	\$0.00	\$0.00	\$0.00
Derechos	\$0.00	\$0.00	\$0.00	\$0.00	\$0.00	\$0.00
Productos	\$0.00	\$0.00	\$0.00	\$0.00	\$0.00	\$0.00
Aprovechamientos	\$0.00	\$0.00	\$0.00	\$0.00	\$0.00	\$0.00
Participaciones, Aportaciones, Convenios, Incentivos Derivados de la Colaboración	\$0.00	\$0.00	\$0.00	\$0.00	\$0.00	\$0.00
Transferencias, Asignaciones, Subsidios y Subvenciones, y Pensiones y Jubilaciones	\$0.00	\$0.00	\$0.00	\$0.00	\$0.00	\$0.00
Ingresos de Los Entes Públicos de Los Poderes Legislativo y Judicial, de	\$41,451,297.00	\$260,985,694.29	\$302,436,991.29	\$251,220,900.29	\$203,231,900.29	\$161,780,603.29
Cuotas y Aportaciones de Seguridad Social	\$0.00	\$0.00	\$0.00	\$0.00	\$0.00	\$0.00
Productos	\$0.00	\$179,489.53	\$179,489.53	\$179,489.53	\$179,489.53	\$179,489.53
Ingresos por Venta de Bienes, Prestación de Servicios y Otros Ingresos	\$400,000.00	\$733,258.64	\$1,133,258.64	\$1,133,258.64	\$1,133,258.64	\$733,258.64
Transferencias, Asignaciones, Subsidios y Subvenciones, y Pensiones y Jubilaciones	\$41,051,297.00	\$260,072,946.12	\$301,124,243.12	\$249,908,152.12	\$201,919,152.12	\$160,867,855.12
Ingresos Derivados de Financiamiento	\$0.00	\$0.00	\$0.00	\$0.00	\$0.00	\$0.00
Ingresos Derivados de Financiamientos	\$0.00	\$0.00	\$0.00	\$0.00	\$0.00	\$0.00
Total	\$41,451,297.00	\$260,985,694.29	\$302,436,991.29	\$251,220,900.29	\$203,231,900.29	\$161,780,603.29
INGRESOS EXCEDENTES						\$161,780,603.29

Bajo protesta de decir verdad declaramos que los Estados Financieros y sus Notas son razonablemente correctos y responsabilidad del emisor.

C.P. Francisco Javier Poot Peet
Jefe Departamento Finanzas


C.P. Francisco Javier Aguilar US
Director Administrativo

C. Luis Jorge Aguilar Duarte
Director General


Ente Público: INSTITUTO PARA EL DESARROLLO Y CERTIFICACIÓN DE LA INFRAESTRUCTURA FÍSICA EDUCATIVA Y ELECTRICA DE YUCATÁN
Estado Analítico del Ejercicio del Presupuesto de Egresos
Clasificación Administrativa
Del 1o. de Enero al 31 de Octubre de 2021
(Cifras en Pesos)

Concepto	Aprobado 1	Ampliaciones/ (Reducciones) 2	Modificado 3 = (1 + 2)	Devengado 4	Pagado 5	Subejercicio 6 = (3 - 4)
INSTITUTO PARA EL DESARROLLO Y CERTIFICACIÓN DE LA INFRAESTR	\$41,451,297.00	\$317,768,034.43	\$359,219,331.43	\$223,174,783.04	\$222,945,815.59	\$136,044,548.39

Bajo protesta de decir verdad declaramos que los Estados Financieros y sus Notas son razonablemente correctos y responsabilidad del emisor.


 C.P. Francisco Javier Poot Peet
 Jefe Departamento Finanzas


 C.P. Francisco Javier Aguilar UC
 Director Administrativo


 C. Luis Jorge Montalvo Duarte
 Director General

Ente Público: INSTITUTO PARA EL DESARROLLO Y CERTIFICACIÓN DE LA INFRAESTRUCTURA FÍSICA EDUCATIVA Y ELECTRICA DE YUCATÁN
Estado Analítico del Ejercicio del Presupuesto de Egresos
Clasificación Económica (por Tipo de Gasto)
Del 1o. de Enero al 31 de Octubre de 2021
(Cifras en Pesos)

Concepto	Aprobado 1	Ampliaciones/ (Reducciones) 2	Modificado 3 = (1 + 2)	Devengado 4	Pagado 5	Subejercicio 6 = (3 - 4)
Gasto Corriente	\$41,451,297.00	\$50,394,314.47	\$91,845,611.47	\$48,336,207.63	\$48,107,240.18	\$43,509,403.84
Gasto de Capital	\$0.00	\$267,373,719.96	\$267,373,719.96	\$174,838,575.41	\$174,838,575.41	\$92,535,144.55
Amortización de la Deuda y Disminución de Pasivos	\$0.00	\$0.00	\$0.00	\$0.00	\$0.00	\$0.00
Pensiones y Jubilaciones	\$0.00	\$0.00	\$0.00	\$0.00	\$0.00	\$0.00
Participaciones	\$0.00	\$0.00	\$0.00	\$0.00	\$0.00	\$0.00
Total del Gasto	\$41,451,297.00	\$317,768,034.43	\$359,219,331.43	\$223,174,783.04	\$222,945,815.59	\$136,044,548.39

Bajo protesta de decir verdad declaramos que los Estados Financieros y sus Notas son razonablemente correctos y responsabilidad del emisor.

C.P. Francisco Javier Poot Peet
 Jefe Departamento Finanzas

C.P. Francisco Javier Aguilar UC
 Director Administrativo

C. Luis Jorge Montalvo Duarte
 Director General

Ente Público: INSTITUTO PARA EL DESARROLLO Y CERTIFICACIÓN DE LA INFRAESTRUCTURA FÍSICA EDUCATIVA Y ELECTRICA DE YUCATÁN
Estado Analítico del Ejercicio del Presupuesto de Egresos
Clasificación por Objeto del Gasto (Capítulo y Concepto)
Del 1o. de Enero al 31 de Octubre de 2021
(Cifras en Pesos)

Concepto	Aprobado 1	Ampliaciones (Reducciones) 2	Modificado 3 = (1 + 2)	Disembolsado 4	Pagado 5	Subejercicio 6 = (3 - 4)
Servicios Personales	\$32,474,141.00	-\$45,904.73	\$32,520,046.73	\$23,779,054.27	\$23,668,431.62	\$8,740,991.46
Remuneraciones al Personal de Carácter Permanente	\$21,299,271.00	\$120,674.16	\$21,419,945.15	\$17,774,429.95	\$17,774,429.95	\$3,645,515.20
Remuneraciones al Personal de Carácter Transitorio	\$0.00	\$0.00	\$0.00	\$0.00	\$0.00	\$0.00
Remuneraciones Adicionales y Especiales	\$5,726,941.00	-\$27,997.84	\$5,698,943.16	\$2,032,448.13	\$2,032,448.13	\$3,666,505.03
Seguridad Social	\$3,550,577.00	-\$44,862.97	\$3,505,714.03	\$2,716,696.39	\$2,601,073.74	\$789,017.64
Otras Prestaciones Sociales y Económicas	\$1,723,997.00	-\$51,883.87	\$1,672,003.33	\$1,128,633.15	\$1,128,633.15	\$543,370.18
Previsiones	\$0.00	\$0.00	\$0.00	\$0.00	\$0.00	\$0.00
Pago de Estímulos a Servidores Públicos	\$173,365.00	\$50,015.06	\$223,380.06	\$126,846.85	\$126,846.85	\$96,533.41
Materiales y Suministros	\$3,307,489.00	\$48,023,072.98	\$51,330,561.98	\$19,266,720.95	\$19,266,720.95	\$32,063,841.03
Materiales de Administración, Emisión de Documentos y Artículos Ofici	\$624,000.00	-\$162,823.33	\$461,176.67	\$287,474.37	\$287,474.37	\$173,702.30
Alimentos y Utensilios	\$118,489.00	\$34,897.53	\$153,386.53	\$101,738.97	\$101,738.97	\$51,647.56
Materias Primas y Materiales de Producción y Comercialización	\$0.00	\$0.00	\$0.00	\$0.00	\$0.00	\$0.00
Materiales y Artículos de Construcción y de Reparación	\$0.00	\$46,707,035.43	\$46,707,035.43	\$15,609,279.15	\$15,609,279.15	\$31,097,756.28
Productos Químicos, Farmacéuticos y de Laboratorio	\$0.00	\$643.39	\$643.39	\$643.39	\$643.39	\$0.00
Combustibles, Lubrificantes y Aditivos	\$2,400,000.00	\$1,350,909.23	\$3,750,909.23	\$3,100,000.00	\$3,100,000.00	\$650,909.23
Vestuario, Blancos, Prendas de Protección y Artículos Deportivos	\$0.00	\$0.00	\$0.00	\$0.00	\$0.00	\$0.00
Materiales y Suministros para Seguridad	\$0.00	\$0.00	\$0.00	\$0.00	\$0.00	\$0.00
Herramientas, Refacciones y Accesorios Menores	\$165,000.00	\$92,410.73	\$257,410.73	\$167,585.07	\$167,585.07	\$89,825.66
Servicios Generales	\$5,669,667.00	\$2,325,336.76	\$7,995,003.76	\$5,250,432.41	\$5,177,087.81	\$2,704,571.35
Servicios Básicos	\$1,130,000.00	\$5,342.89	\$1,135,342.89	\$787,114.89	\$787,114.89	\$348,228.00
Servicios de Arrendamiento	\$42,000.00	\$760,176.30	\$802,176.30	\$683,025.24	\$683,025.24	\$119,151.06
Servicios Profesionales, Científicos, Técnicos y Otros Servicios	\$1,944,549.00	-\$244,851.33	\$1,699,697.67	\$804,845.98	\$770,138.78	\$884,851.69
Servicios Financieros, Bancarios y Comerciales	\$810,896.00	\$109,039.28	\$719,735.28	\$317,894.00	\$317,894.00	\$401,741.28
Servicios de Instalación, Reparación, Mantenimiento y Conservación	\$754,000.00	\$1,610,746.61	\$2,364,746.61	\$1,804,684.15	\$1,804,684.14	\$560,062.46
Servicios de Comunicación Social y Publicidad	\$0.00	\$0.00	\$0.00	\$0.00	\$0.00	\$0.00
Servicios de Traslado y Viajes	\$60,000.00	\$40,627.01	\$100,627.01	\$50,624.52	\$50,132.52	\$50,102.49
Servicios Oficiales	\$0.00	\$0.00	\$0.00	\$0.00	\$0.00	\$0.00
Otros Servicios Generales	\$1,128,422.00	\$44,256.00	\$1,172,678.00	\$842,243.83	\$783,996.04	\$330,434.37
Transferencias, Asignaciones, Subsidios y Otras Ayudas	\$0.00	\$0.00	\$0.00	\$0.00	\$0.00	\$0.00
Transferencias Internas y Asignaciones al Sector Público	\$0.00	\$0.00	\$0.00	\$0.00	\$0.00	\$0.00
Transferencias al Resto del Sector Público	\$0.00	\$0.00	\$0.00	\$0.00	\$0.00	\$0.00
Subsidios y Subvenciones	\$0.00	\$0.00	\$0.00	\$0.00	\$0.00	\$0.00
Ayudas Sociales	\$0.00	\$0.00	\$0.00	\$0.00	\$0.00	\$0.00
Pensiones y Jubilaciones	\$0.00	\$0.00	\$0.00	\$0.00	\$0.00	\$0.00
Transferencias a Fideicomisos, Mandatos y Otros Análogos	\$0.00	\$0.00	\$0.00	\$0.00	\$0.00	\$0.00
Transferencias a la Seguridad Social	\$0.00	\$0.00	\$0.00	\$0.00	\$0.00	\$0.00
Donativos	\$0.00	\$0.00	\$0.00	\$0.00	\$0.00	\$0.00
Transferencias al Exterior	\$0.00	\$0.00	\$0.00	\$0.00	\$0.00	\$0.00
Bienes Muebles, Inmuebles e Intangibles	\$0.00	\$9,131.52	\$9,131.52	\$9,131.52	\$9,131.52	\$0.00
Mobiliario y Equipo de Administración	\$0.00	\$9,131.52	\$9,131.52	\$9,131.52	\$9,131.52	\$0.00
Mobiliario y Equipo Educativo y Recreativo	\$0.00	\$0.00	\$0.00	\$0.00	\$0.00	\$0.00
Equipo e Instrumental Médico y de Laboratorio	\$0.00	\$0.00	\$0.00	\$0.00	\$0.00	\$0.00
Vehículos y Equipo de Transporte	\$0.00	\$0.00	\$0.00	\$0.00	\$0.00	\$0.00
Equipo de Defensa y Seguridad	\$0.00	\$0.00	\$0.00	\$0.00	\$0.00	\$0.00
Maquinaria, Otros Equipos y Herramientas	\$0.00	\$0.00	\$0.00	\$0.00	\$0.00	\$0.00

Ente Público: INSTITUTO PARA EL DESARROLLO Y CERTIFICACIÓN DE LA INFRAESTRUCTURA FÍSICA EDUCATIVA Y ELECTRICA DE YUCATÁN
Estado Analítico del Ejercicio del Presupuesto de Egresos
Clasificación por Objeto del Gasto (Capítulo y Concepto)
Del 1o. de Enero al 31 de Octubre de 2021
(Cifras en Pesos)

Concepto	Aprobado 1	Ampliaciones/ (Reducciones) 2	Modificado 3 = (1 + 2)	Devengado 4	Pagado 5	Subejercicio 6 = (3 - 4)
Activos Biológicos	\$0.00	\$0.00	\$0.00	\$0.00	\$0.00	\$0.00
Bienes Inmuebles	\$0.00	\$0.00	\$0.00	\$0.00	\$0.00	\$0.00
Activos Intangibles	\$0.00	\$0.00	\$0.00	\$0.00	\$0.00	\$0.00
Inversión Pública	\$0.00	\$267,364,588.44	\$267,364,588.44	\$174,829,443.89	\$174,829,443.89	\$92,535,144.55
Obra Pública en Bienes de Dominio Público	\$0.00	\$267,364,588.44	\$267,364,588.44	\$174,829,443.89	\$174,829,443.89	\$92,535,144.55
Obra Pública en Bienes Propios	\$0.00	\$0.00	\$0.00	\$0.00	\$0.00	\$0.00
Proyectos Productivos y Acciones de Fomento	\$0.00	\$0.00	\$0.00	\$0.00	\$0.00	\$0.00
Inversiones Financieras y Otras Provisiones	\$0.00	\$0.00	\$0.00	\$0.00	\$0.00	\$0.00
Inversiones para el Fomento de Actividades Productivas	\$0.00	\$0.00	\$0.00	\$0.00	\$0.00	\$0.00
Acciones y Participaciones de Capital	\$0.00	\$0.00	\$0.00	\$0.00	\$0.00	\$0.00
Compra de Títulos y Valores	\$0.00	\$0.00	\$0.00	\$0.00	\$0.00	\$0.00
Concesión de Préstamos	\$0.00	\$0.00	\$0.00	\$0.00	\$0.00	\$0.00
Inversiones en Fideicomisos, Mandatos y Otros Análogos	\$0.00	\$0.00	\$0.00	\$0.00	\$0.00	\$0.00
Otras Inversiones Financieras	\$0.00	\$0.00	\$0.00	\$0.00	\$0.00	\$0.00
Provisiones para Contingencias y Otras Erogaciones Especiales	\$0.00	\$0.00	\$0.00	\$0.00	\$0.00	\$0.00
Participaciones y Aportaciones	\$0.00	\$0.00	\$0.00	\$0.00	\$0.00	\$0.00
Participaciones	\$0.00	\$0.00	\$0.00	\$0.00	\$0.00	\$0.00
Aportaciones	\$0.00	\$0.00	\$0.00	\$0.00	\$0.00	\$0.00
Convenios	\$0.00	\$0.00	\$0.00	\$0.00	\$0.00	\$0.00
Deuda Pública	\$0.00	\$0.00	\$0.00	\$0.00	\$0.00	\$0.00
Amortización de la Deuda Pública	\$0.00	\$0.00	\$0.00	\$0.00	\$0.00	\$0.00
Intereses de la Deuda Pública	\$0.00	\$0.00	\$0.00	\$0.00	\$0.00	\$0.00
Comisiones de la Deuda Pública	\$0.00	\$0.00	\$0.00	\$0.00	\$0.00	\$0.00
Gastos de la Deuda Pública	\$0.00	\$0.00	\$0.00	\$0.00	\$0.00	\$0.00
Costo por Coberturas	\$0.00	\$0.00	\$0.00	\$0.00	\$0.00	\$0.00
Apoyos Financieros	\$0.00	\$0.00	\$0.00	\$0.00	\$0.00	\$0.00
Adeudos de Ejercicios Fiscales Anteriores (Adefas)	\$0.00	\$0.00	\$0.00	\$0.00	\$0.00	\$0.00
Total del Gasto	\$41,451,297.00	\$317,768,034.43	\$359,219,331.43	\$223,174,783.04	\$222,945,815.59	\$136,044,548.39

Bajo protesta de decir verdad declaramos que los Estados Financieros y sus Notas son razonablemente correctos y responsabilidad del emisor.

C.P. Francisco Javier Poot Peet
Jefe Departamento Finanzas

C.P. Francisco Javier Aguilar UC
Director Administrativo

C. Luis José Montalvo Duarte
Director General

Ente Público: INSTITUTO PARA EL DESARROLLO Y CERTIFICACIÓN DE LA INFRAESTRUCTURA FÍSICA EDUCATIVA Y ELECTRICA DE YUCATÁN
Estado Analítico del Ejercicio del Presupuesto de Egresos
Clasificación Funcional (Finalidad y Función)
Del 1o. de Enero al 31 de Octubre de 2021
(Cifras en Pesos)

Concepto	Aprobado 1	Ampliaciones/ (Reducciones) 2	Modificado 3 = (1 + 2)	Devengado 4	Pagado 5	Subejercicio 6 = (3 - 4)
Gobierno	\$0.00	\$0.00	\$0.00	\$0.00	\$0.00	\$0.00
Legislación	\$0.00	\$0.00	\$0.00	\$0.00	\$0.00	\$0.00
Justicia	\$0.00	\$0.00	\$0.00	\$0.00	\$0.00	\$0.00
Coordinación de la Política de Gobierno	\$0.00	\$0.00	\$0.00	\$0.00	\$0.00	\$0.00
Relaciones Exteriores	\$0.00	\$0.00	\$0.00	\$0.00	\$0.00	\$0.00
Asuntos Financieros y Hacendarios	\$0.00	\$0.00	\$0.00	\$0.00	\$0.00	\$0.00
Seguridad Nacional	\$0.00	\$0.00	\$0.00	\$0.00	\$0.00	\$0.00
Asuntos de Orden Público y Seguridad Interior	\$0.00	\$0.00	\$0.00	\$0.00	\$0.00	\$0.00
Otros Servicios Generales	\$0.00	\$0.00	\$0.00	\$0.00	\$0.00	\$0.00
Desarrollo Social	\$41,451,297.00	\$317,768,034.43	\$359,219,331.43	\$223,174,783.04	\$222,945,815.59	\$136,044,548.39
Protección Ambiental	\$0.00	\$0.00	\$0.00	\$0.00	\$0.00	\$0.00
Vivienda y Servicios a la Comunidad	\$0.00	\$0.00	\$0.00	\$0.00	\$0.00	\$0.00
Salud	\$0.00	\$0.00	\$0.00	\$0.00	\$0.00	\$0.00
Recreación, Cultura y Otras Manifestaciones Sociales	\$0.00	\$0.00	\$0.00	\$0.00	\$0.00	\$0.00
Educación	\$21,914,411.00	\$267,596,515.10	\$289,510,926.10	\$190,913,761.20	\$190,784,432.27	\$98,597,164.90
Protección Social	\$19,536,886.00	\$50,171,519.33	\$69,708,405.33	\$32,261,021.84	\$32,161,383.32	\$37,447,383.49
Otros Asuntos Sociales	\$0.00	\$0.00	\$0.00	\$0.00	\$0.00	\$0.00
Desarrollo Económico	\$0.00	\$0.00	\$0.00	\$0.00	\$0.00	\$0.00
Asuntos Económicos, Comerciales y Laborales en General	\$0.00	\$0.00	\$0.00	\$0.00	\$0.00	\$0.00
Agropecuaria, Silvicultura, Pesca y Caza	\$0.00	\$0.00	\$0.00	\$0.00	\$0.00	\$0.00
Combustible y Energía	\$0.00	\$0.00	\$0.00	\$0.00	\$0.00	\$0.00
Minería, Manufacturas y Construcción	\$0.00	\$0.00	\$0.00	\$0.00	\$0.00	\$0.00
Transporte	\$0.00	\$0.00	\$0.00	\$0.00	\$0.00	\$0.00
Comunicaciones	\$0.00	\$0.00	\$0.00	\$0.00	\$0.00	\$0.00
Turismo	\$0.00	\$0.00	\$0.00	\$0.00	\$0.00	\$0.00
Ciencia, Tecnología e Innovación	\$0.00	\$0.00	\$0.00	\$0.00	\$0.00	\$0.00
Otras Industrias y Otros Asuntos Económicos	\$0.00	\$0.00	\$0.00	\$0.00	\$0.00	\$0.00
Otras No Clasificadas en Funciones Anteriores	\$0.00	\$0.00	\$0.00	\$0.00	\$0.00	\$0.00
Transacciones de la Deuda Pública / Costo Financiero de la Deuda	\$0.00	\$0.00	\$0.00	\$0.00	\$0.00	\$0.00
Transferencias, Participaciones y Aportaciones Entre Diferentes Niveles	\$0.00	\$0.00	\$0.00	\$0.00	\$0.00	\$0.00
Saneamiento del Sistema Financiero	\$0.00	\$0.00	\$0.00	\$0.00	\$0.00	\$0.00
Adeudados de Ejercicios Fiscales Anteriores	\$0.00	\$0.00	\$0.00	\$0.00	\$0.00	\$0.00
Total del Gasto	\$41,451,297.00	\$317,768,034.43	\$359,219,331.43	\$223,174,783.04	\$222,945,815.59	\$136,044,548.39

Bajo protesta de decir verdad declaramos que los Estados Financieros y sus Notas son razonablemente correctos y responsabilidad del emisor.

C.P. Francisco Javier Poot Peet
Jefe Departamento Finanzas

C.P. Francisco Javier Aguilar UC
Director Administrativo

C. Luis José Montalvo Duarte
Director General

Ente Público: INSTITUTO PARA EL DESARROLLO Y CERTIFICACIÓN DE LA INFRAESTRUCTURA FÍSICA EDUCATIVA Y ELECTRICA DE YUCATÁN
Gasto por Categoría Programática
Del 1o. de Enero al 31 de Octubre de 2021
(Cifras en Pesos)

Concepto	Aprobado 1	Ampliaciones/ (Reducciones) 2	Modificado 3 = (1 + 2)	Devengado 4	Pagado 5	Subejercicio 6 = (3 - 4)
Programas	\$41,451,297.00	\$317,768,034.43	\$359,219,331.43	\$223,174,783.04	\$222,945,815.59	\$136,044,548.39
Subsidio Sector Social y Privado o Entidades Federativas y Municipios	\$0.00	\$0.00	\$0.00	\$0.00	\$0.00	\$0.00
Sujetos a Reglas de Operación	\$0.00	\$0.00	\$0.00	\$0.00	\$0.00	\$0.00
Otros Subsidios	\$0.00	\$0.00	\$0.00	\$0.00	\$0.00	\$0.00
Desempeño de Las Funciones	\$21,914,411.00	\$266,936,515.10	\$288,850,926.10	\$190,253,761.20	\$190,124,432.27	\$98,597,164.90
Prestación de Servicios Públicos	\$21,914,411.00	\$266,936,515.10	\$288,850,926.10	\$190,253,761.20	\$190,124,432.27	\$98,597,164.90
Provisión de Bienes Públicos	\$0.00	\$0.00	\$0.00	\$0.00	\$0.00	\$0.00
Planeación, Seguimiento y Evaluación de Políticas Públicas	\$0.00	\$0.00	\$0.00	\$0.00	\$0.00	\$0.00
Promoción y Fomento	\$0.00	\$0.00	\$0.00	\$0.00	\$0.00	\$0.00
Regulación y Supervisión	\$0.00	\$0.00	\$0.00	\$0.00	\$0.00	\$0.00
Funciones de Las Fuerzas Armadas (Únicamente Gobierno Federal)	\$0.00	\$0.00	\$0.00	\$0.00	\$0.00	\$0.00
Específicos	\$0.00	\$0.00	\$0.00	\$0.00	\$0.00	\$0.00
Proyectos de Inversión	\$0.00	\$0.00	\$0.00	\$0.00	\$0.00	\$0.00
Administrativos y de Apoyo	\$19,536,886.00	\$50,831,519.33	\$70,368,405.33	\$32,921,021.84	\$32,821,383.32	\$37,447,383.49
Apoyo al Proceso Presupuestario y para Mejorar la Eficiencia Institución	\$19,536,886.00	\$50,831,519.33	\$70,368,405.33	\$32,921,021.84	\$32,821,383.32	\$37,447,383.49
Apoyo a la Función Pública y al Mejoramiento de la Gestión	\$0.00	\$0.00	\$0.00	\$0.00	\$0.00	\$0.00
Operaciones Ajenas	\$0.00	\$0.00	\$0.00	\$0.00	\$0.00	\$0.00
Compromisos	\$0.00	\$0.00	\$0.00	\$0.00	\$0.00	\$0.00
Obligaciones de Cumplimiento de Resolución Jurisdiccional	\$0.00	\$0.00	\$0.00	\$0.00	\$0.00	\$0.00
Desastres Naturales	\$0.00	\$0.00	\$0.00	\$0.00	\$0.00	\$0.00
Obligaciones	\$0.00	\$0.00	\$0.00	\$0.00	\$0.00	\$0.00
Pensiones y Jubilaciones	\$0.00	\$0.00	\$0.00	\$0.00	\$0.00	\$0.00
Aportaciones a la Seguridad Social	\$0.00	\$0.00	\$0.00	\$0.00	\$0.00	\$0.00
Aportaciones a Fondos de Estabilización	\$0.00	\$0.00	\$0.00	\$0.00	\$0.00	\$0.00
Aportaciones a Fondos de Inversión y Reestructura de Pensiones	\$0.00	\$0.00	\$0.00	\$0.00	\$0.00	\$0.00
Programas de Gasto Federalizado (Gobierno Federal)	\$0.00	\$0.00	\$0.00	\$0.00	\$0.00	\$0.00
Gasto Federalizado	\$0.00	\$0.00	\$0.00	\$0.00	\$0.00	\$0.00
Participaciones a Entidades Federativas y Municipios	\$0.00	\$0.00	\$0.00	\$0.00	\$0.00	\$0.00
Costo Financiero, Deuda o Apoyos a Deudores y Ahorradores de la Banca	\$0.00	\$0.00	\$0.00	\$0.00	\$0.00	\$0.00
Aduanos de Ejercicios Fiscales Anteriores	\$0.00	\$0.00	\$0.00	\$0.00	\$0.00	\$0.00
Total del Gasto	\$41,451,297.00	\$317,768,034.43	\$359,219,331.43	\$223,174,783.04	\$222,945,815.59	\$136,044,548.39

Bajo protesta de decir verdad declaramos que los Estados Financieros y sus Notas son razonablemente correctos y responsabilidad del emisor.

C.P. Francisco Javier Poet Peet
 Jefe Departamento Finanzas

C.P. Francisco Javier Aguilar UC
 Director Administrativo

C. Luis Jorge Montalvo Duarte
 Director General

Ente Público: INSTITUTO PARA EL DESARROLLO Y CERTIFICACIÓN DE LA INFRAESTRUCTURA FÍSICA EDUCATIVA Y ELECTRICA DE YUCATÁN

Indicadores de Postura Fiscal

Del 1o. de Enero al 31 de Octubre de 2021

(Cifras en Pesos)

Concepto	Estimado	Devengado	Pagado
I. Ingresos Presupuestarios (I=1+2)	\$41,451,297.00	\$251,220,900.29	\$203,231,900.29
1. Ingresos del Gobierno de la Entidad Federativa	\$0.00	\$0.00	\$0.00
2. Ingresos del Sector Paraestatal	\$41,451,297.00	\$251,220,900.29	\$203,231,900.29
II. Egresos Presupuestarios (II=3+4)	\$41,451,297.00	\$223,174,783.04	\$222,945,815.59
3. Egresos del Gobierno de la Entidad Federativa	\$0.00	\$0.00	\$0.00
4. Egresos del Sector Paraestatal	\$41,451,297.00	\$223,174,783.04	\$222,945,815.59
III. Balance Presupuestario (Superávit o Déficit) (III = I- II)	\$0.00	\$28,046,117.25	-\$19,713,915.30
Concepto	Estimado	Devengado	Pagado
III. Balance Presupuestario (Superávit o Déficit)	\$0.00	\$28,046,117.25	-\$19,713,915.30
IV. Intereses, Comisiones y Gastos de la Deuda	\$0.00	\$0.00	\$0.00
V. Balance Primario (Superávit o Déficit) (V= Iii+ IV)	\$0.00	\$28,046,117.25	-\$19,713,915.30
Concepto	Estimado	Devengado	Pagado
A. Financiamiento	\$0.00	\$0.00	\$0.00
B. Amortización de la Deuda	\$0.00	\$0.00	\$0.00
C. Endeudamiento ó Desendeudamiento (C = A- B)	\$0.00	\$0.00	\$0.00

Bajo protesta de decir verdad declaramos que los Estados Financieros y sus Notas son razonablemente correctos y responsabilidad del emisor.

C.P. Francisco Javier Poot Peet
Jefe Departamento Finanzas

C.P. Francisco Javier Aguilar UC
Director Administrativo

C. Luis Jorge Montalvo Duarte
Director General

INSTITUTO PARA EL DESARROLLO Y CERTIFICACION DE LA INFRAESTRUCTURA FISICA EDUCATIVA Y ELECTRICA DE YUCATAN

YUCATAN

Conciliación entre los Ingresos Presupuestarios y Contables

Correspondiente Del 01/ene/2021 al 31/oct/2021

1. TOTAL DE INGRESOS PRESUPUESTARIOS	\$250,090,514.61
2. MÁS INGRESOS CONTABLES NO PRESUPUESTARIOS	
2.1 INGRESOS FINANCIEROS	\$1,130,346.66
2.2 INCREMENTO POR VARIACIÓN DE INVENTARIOS	\$0.00
2.3 DISMINUCIÓN DEL EXCESO DE ESTIMACIONES POR PÉRDIDA O DETERIORO U OBSOLESCENCIA	\$0.00
2.4 DISMINUCIÓN DEL EXCESO DE PROVISIONES	\$0.00
2.5 OTROS INGRESOS Y BENEFICIOS VARIOS	\$1,130,346.66
2.6 OTROS INGRESOS CONTABLES NO PRESUPUESTARIOS	\$0.00
3. MENOS INGRESOS PRESUPUESTARIOS NO CONTABLES	
3.1 APROVECHAMIENTOS PATRIMONIALES	\$0.00
3.2 INGRESOS DERIVADOS DE FINANCIAMIENTOS	\$0.00
3.3 OTROS INGRESOS PRESUPUESTARIOS NO CONTABLES	\$0.00
4. TOTAL DE INGRESOS CONTABLES	\$251,220,861.27

C.P. Francisco Javier Poot Peet
Jefe Departamento Finanzas

C.P. Francisco Javier Aguilar UC
Director Administrativo

C. Luis Jorge Montalvo Duarte
Director General

INSTITUTO PARA EL DESARROLLO Y CERTIFICACION DE LA INFRAESTRUCTURA FISICA EDUCATIVA Y
ELECTRICA DE YUCATAN

YUCATAN
Conciliación entre los Egresos Presupuestarios y los Gastos Contables

Correspondiente Del 01/ene/2021 al 31/oct/2021

1.-TOTAL DE EGRESOS PRESUPUESTARIOS	\$223,174,783.04
2. MENOS EGRESOS PRESUPUESTARIOS NO CONTABLES	\$174,838,575.41
2.1 MATERIAS PRIMAS Y MATERIALES DE PRODUCCIÓN Y COMERCIALIZACIÓN	\$0.00
2.2 MATERIALES Y SUMINISTROS	\$0.00
2.3 MOBILIARIO Y EQUIPO DE ADMINISTRACIÓN	\$0,131.52
2.4 MOBILIARIO Y EQUIPO EDUCACIONAL Y RECREATIVO	\$0.00
2.5 EQUIPO E INSTRUMENTAL MÉDICO Y DE LABORATORIO	\$0.00
2.6 VEHÍCULOS Y EQUIPO DE TRANSPORTE	\$0.00
2.7 EQUIPO DE DEFENSA Y SEGURIDAD	\$0.00
2.8 MAQUINARIA, OTROS EQUIPOS Y HERRAMIENTAS	\$0.00
2.9 ACTIVOS BIOLÓGICOS	\$0.00
2.10 BIENES INVARIABLES	\$0.00
2.11 ACTIVOS INTANGIBLES	\$0.00
2.12 OBRA PÚBLICA EN BIENES DE DOMINIO PÚBLICO	\$174,820,443.89
2.13 OBRA PÚBLICA EN BIENES PROPIOS	\$0.00
2.14 ACCIONES Y PARTICIPACIONES DE CAPITAL	\$0.00
2.15 COMPRA DE TÍTULOS Y VALORES	\$0.00
2.16 CONCESIÓN DE PRÉSTAMOS	\$0.00
2.17 INVERSIONES EN FIDEICOMISOS, MANDATOS Y OTROS ANÁLOGOS	\$0.00
2.18 PROVISIONES PARA CONTINGENCIAS Y OTRAS EROGACIONES ESPECIALES	\$0.00
2.19 AMORTIZACIÓN DE LA DEUDA PÚBLICA	\$0.00
2.20 ADEUDOS DE EJERCICIOS FISCALES ANTERIORES (ADEFAS)	\$0.00
2.21 OTROS EGRESOS PRESUPUESTARIOS NO CONTABLES	\$0.00
3. MÁS GASTOS CONTABLES NO PRESUPUESTARIOS	\$93,011,769.08
3.1 ESTIMACIONES, DEPRECIACIONES, DETERIOROS, OBSOLESCENCIA Y AMORTIZACIONES	\$848,668.16
3.2 PROVISIONES	\$0.00
3.3 DISMINUCIÓN DE INVENTARIOS	\$0.00
3.4 AUMENTO POR INSUFICIENCIA DE ESTIMACIONES POR PÉRDIDA O DETERIORO U OBSOLESCENCIA	\$0.00
3.5 AUMENTO POR INSUFICIENCIA DE PROVISIONES	\$0.00
3.6 OTROS GASTOS	\$2,170.42
3.7 OTROS GASTOS CONTABLES NO PRESUPUESTARIOS	\$92,160,910.90
4. TOTAL DE GASTOS CONTABLES	\$141,340,776.71

C.P. Francisco Javier Poot Peet
Jefe Departamento Finanzas

C.P. Francisco Javier Aguilar UC
Director Administrativo

C. Luis Jorge Montalvo Duarte
Director General

INSTITUTO PARA EL DESARROLLO Y CERTIFICACION DE LA
INFRAESTRUCTURA FISICA EDUCATIVA Y ELECTRICA DE YUCATAN

YUCATAN
Proporción Gasto Programable

Al 31/oct/2021

PRESUPUESTO
INDICADORES DE GASTO

Nombre del Indicador:

Proporción Gasto Programable

Objetivo del Indicador:

Determinar la participación del gasto programable con respecto al total de egresos

Variables que intervienen:

TGP=Total de Gasto Programable TE=Total de Egreso

Unidad de Medida:

Porcentaje

Base de Comparación

Presupuesto de Egresos de ejercicios anteriores

Formula:

$$\frac{TGP}{TE} \times 100$$

Medios de Verificación:

Presupuesto de Egresos o Cuenta Pública

Miles de pesos		Indicador	
TGP	\$223,174,783.00	62.13	%
TE	\$359,219,331.00		

C.P. Francisco Javier Poot Peet
Jefe Departamento Finanzas

C.P. Francisco Javier Aguilar UC
Director Administrativo

C. Luis Jorge Montalvo Duarte
Director General


Cuenta Pública 2021
Instituto para el Desarrollo y Certificación de la Infraestructura Física Educativa y Eléctrica de Yucatán
Programas y Proyectos de Inversión
Del 01 de Enero al 31 de Octubre 2021


ESTE INSTITUTO NO CUENTA CON PROGRAMAS Y PROYECTOS DE INVERSIÓN POR LO TANTO NO APLICA PRESENTAR INFORMACIÓN ALGUNA.

NO APLICA

Bajo protesta de decir verdad declaramos que los Estados Financieros y sus notas, son razonablemente correctos y son responsabilidad del emisor.


C.P. Francisco Javier Poot Peet
Jefe Departamento Finanzas


C.P. Francisco Javier Aguilar UC
Director Administrativo


C. Luis Jorge Montalvo Duarte
Director General

Cuenta Pública 2021

Ente Público: INSTITUTO PARA EL DESARROLLO Y CERTIFICACIÓN DE LA INFRAESTRUCTURA FÍSICA EDUCATIVA Y ELECTRICA DE YUCATÁN.

Relación de Cuentas Bancarias Productivas Específicas

Del 1 de Enero al 31 de Octubre de 2021

Fondo, Programa o Convenio	Datos de la Cuenta Bancaria	
	Institución Bancaria	Número de Cuenta
PARTICIPACIONES FEDERALES 2021	Banamex	171944498
RECURSOS PROPIOS 2021	BBVA Bancomer	0116233139
NORMAL IEPAC	Scotiabank	25603256905
NORMAL ESTATAL	Scotiabank	25603257123
PROFEXCE	Scotiabank	25603256890
RECURSOS PROPIOS 101	Banorte	1128943271
Remanentes Fam Potenciado	Scotiabank	25600970472
Inst Tec de Conkal Fam Sup 2021	Scotiabank	25603788640
Inst Tec Sup del Sur Fam Sup 2021	Scotiabank	25603788802
Fam Basica 2021	Banamex	70172851035
REMANENTE FAM BASICA 2021	Banamex	7017/2968781
EXPANSION DE LA EDUCACIÓN INICIAL 2021	Santander	65508737330
INST. TEC. SUPERIOR PROGRESO 2021	Scotiabank	25603883977
PROFEXCE 2021	Scotiabank	25603898700


C.P. Francisco Javier Poot Peet
Jefe Departamento Finanzas


C.P. Francisco Javier Aguilar UC
Director Administrativo


C. Luis Jorge Montalvo Duarte
Director General

INSTITUTO PARA EL DESARROLLO Y CERTIFICACION DE LA INFRAESTRUCTURA FISICA EDUCATIVA
Y ELECTRICA DE YUCATAN

Endeudamiento Neto
Del 1 de Enero al 31 de Octubre de 2021

Identificación de Crédito o Instrumento	Contratación/Colocación	Amortización	Endeudamiento Neto
	A	B	C = A - B
Creditos Bancarios			
			0
			0
			0
			0
			0
			0
			0
			0
			0
			0
Total Créditos Bancarios	0	0	0

Otros Instrumentos de Deuda			
			0
			0
			0
			0
			0
			0
			0
			0
			0
			0
			0
Total Otros Instrumentos de Deuda	0	0	0

TOTAL	0	0	0
--------------	---	---	---

C.P. Francisco Javier Poot Peet
Jefe Departamento Finanzas

C.P. Francisco Javier Aguilar
Director Administrativo

C. Luis Jorge Montalvo Duarte
Director General

INSTITUTO PARA EL DESARROLLO Y CERTIFICACION DE LA INFRAESTRUCTURA FISICA
EDUCATIVA Y ELECTRICA DE YUCATAN

Intereses de la Deuda
Del 1 de Enero al 31 de Octubre de 2021

Identificación de Crédito o Instrumento	Devengado	Pagado
Créditos Bancarios		
Total de intereses de Créditos Bancarios	0	0

Otros Instrumentos de Deuda		
Otros Instrumentos de Deuda	0	0

TOTAL	0	0
--------------	----------	----------

C.P. Francisco Javier Poot Peet
Jefe Departamento Finanzas

C.P. Francisco Javier Aguilar UC
Director Administrativo

C. Luis Jorge Montalvo Duarte
Director General

Ente Público: INSTITUTO PARA EL DESARROLLO Y CERTIFICACIÓN DE LA INFRAESTRUCTURA FÍSICA EDUCATIVA Y ELECTRICA DE YUCATÁN
 Estado Analítico de Ingresos
 Del 1o. de Octubre al 31 de Octubre de 2021
 (Cifras en Pesos)

Rubro de Ingresos	Estimado 1	Ampliaciones y Reducciones 2	Modificado 3 = (1 + 2)	Devengado 4	Recaudado 5	Diferencia 6 = (5 - 1)
Impuestos	\$0.00	\$0.00	\$0.00	\$0.00	\$0.00	\$0.00
Cuotas y Aportaciones de Seguridad Social	\$0.00	\$0.00	\$0.00	\$0.00	\$0.00	\$0.00
Contribuciones de Mejoras	\$0.00	\$0.00	\$0.00	\$0.00	\$0.00	\$0.00
Derechos	\$0.00	\$0.00	\$0.00	\$0.00	\$0.00	\$0.00
Productos	\$0.00	\$14,808.25	\$14,808.25	\$14,808.25	\$14,808.25	\$14,808.25
Aprovechamientos	\$0.00	\$0.00	\$0.00	\$0.00	\$0.00	\$0.00
Ingresos por Venta de Bienes, Prestación de Servicios y Otros Ingresos	\$0.00	\$37,911.98	\$37,911.98	\$37,911.98	\$37,911.98	\$37,911.98
Participaciones, Aportaciones, Convenios, Incentivos Derivados de la Colaboración	\$0.00	\$0.00	\$0.00	\$0.00	\$0.00	\$0.00
Transferencias, Asignaciones, Subsidios y Subvenciones, y Pensiones y Jubilaciones	\$2,998,211.00	\$59,594,999.36	\$62,593,210.36	\$69,243,319.36	\$23,365,246.36	\$20,367,035.36
Ingresos Derivados de Financiamientos	\$0.00	\$0.00	\$0.00	\$0.00	\$0.00	\$0.00
Total	\$2,998,211.00	\$59,647,719.59	\$62,645,930.59	\$69,296,039.59	\$23,417,966.59	\$20,419,755.59
					INGRESOS EXCEDENTES	\$20,419,755.59

Estado Analítico de Ingresos Por Fuente de Financiamiento	Estimado 1	Ampliaciones y Reducciones 2	Modificado 3 = (1 + 2)	Devengado 4	Recaudado 5	Diferencia 6 = (5 - 1)
Ingresos del Poder Ejecutivo Federal o Estatal y de Los Municipios	\$0.00	\$0.00	\$0.00	\$0.00	\$0.00	\$0.00
Impuestos	\$0.00	\$0.00	\$0.00	\$0.00	\$0.00	\$0.00
Cuotas y Aportaciones de Seguridad Social	\$0.00	\$0.00	\$0.00	\$0.00	\$0.00	\$0.00
Contribuciones de Mejoras	\$0.00	\$0.00	\$0.00	\$0.00	\$0.00	\$0.00
Derechos	\$0.00	\$0.00	\$0.00	\$0.00	\$0.00	\$0.00
Productos	\$0.00	\$0.00	\$0.00	\$0.00	\$0.00	\$0.00
Aprovechamientos	\$0.00	\$0.00	\$0.00	\$0.00	\$0.00	\$0.00
Participaciones, Aportaciones, Convenios, Incentivos Derivados de la Colaboración	\$0.00	\$0.00	\$0.00	\$0.00	\$0.00	\$0.00
Transferencias, Asignaciones, Subsidios y Subvenciones, y Pensiones y Jubilaciones	\$0.00	\$0.00	\$0.00	\$0.00	\$0.00	\$0.00
Ingresos de Los Entes Públicos de Los Poderes Legislativo y Judicial, de	\$2,998,211.00	\$59,647,719.59	\$62,645,930.59	\$69,296,039.59	\$23,417,966.59	\$20,419,755.59
Cuotas y Aportaciones de Seguridad Social	\$0.00	\$0.00	\$0.00	\$0.00	\$0.00	\$0.00
Productos	\$0.00	\$14,808.25	\$14,808.25	\$14,808.25	\$14,808.25	\$14,808.25
Ingresos por Venta de Bienes, Prestación de Servicios y Otros Ingresos	\$0.00	\$37,911.98	\$37,911.98	\$37,911.98	\$37,911.98	\$37,911.98
Transferencias, Asignaciones, Subsidios y Subvenciones, y Pensiones y Jubilaciones	\$2,998,211.00	\$59,594,999.36	\$62,593,210.36	\$69,243,319.36	\$23,365,246.36	\$20,367,035.36
Ingresos Derivados de Financiamiento	\$0.00	\$0.00	\$0.00	\$0.00	\$0.00	\$0.00
Ingresos Derivados de Financiamientos	\$0.00	\$0.00	\$0.00	\$0.00	\$0.00	\$0.00
Total	\$2,998,211.00	\$59,647,719.59	\$62,645,930.59	\$69,296,039.59	\$23,417,966.59	\$20,419,755.59
					INGRESOS EXCEDENTES	\$20,419,755.59

Bajo protesta de decir verdad declaramos que los Estados Financieros y sus Notas son razonablemente correctos y responsabilidad del emisor.

C.P. Francisco Javier Poot Peet
 Jefe Departamento Finanzas

C.P. Francisco Javier Aguilar UC
 Director Administrativo

C. Luis José Montalvo Duarte
 Director General

Ente Público: INSTITUTO PARA EL DESARROLLO Y CERTIFICACIÓN DE LA INFRAESTRUCTURA FÍSICA EDUCATIVA Y ELECTRICA DE YUCATÁN
Estado Analítico del Ejercicio del Presupuesto de Egresos
Clasificación Administrativa
Del 1o. de Octubre al 31 de Octubre de 2021
(Cifras en Pesos)

Concepto	Aprobado 1	Ampliaciones/ (Reducciones) 2	Modificado 3 = (1 + 2)	Devengado 4	Pagado 5	Subejercicio 6 = (3 - 4)
INSTITUTO PARA EL DESARROLLO Y CERTIFICACIÓN DE LA INFRAESTR	\$2,998,211.00	\$51,000,000.00	\$53,998,211.00	\$30,282,898.88	\$30,373,482.69	\$23,715,312.12

Bajo protesta de decir verdad declaramos que los Estados Financieros y sus Notas son razonablemente correctos y responsabilidad del emisor.

C.P. Francisco Javier Poot Peet
Jefe Departamento Finanzas

C.P. Francisco Javier Aguilar UC
Director Administrativo

C. Luis Jorge Montalvo Duarte
Director General

Ente Público: INSTITUTO PARA EL DESARROLLO Y CERTIFICACIÓN DE LA INFRAESTRUCTURA FÍSICA EDUCATIVA Y ELECTRICA DE YUCATÁN
Estado Analítico del Ejercicio del Presupuesto de Egresos
Clasificación Económica (por Tipo de Gasto)
Del 1o. de Octubre al 31 de Octubre de 2021
(Cifras en Pesos)

Concepto	Aprobado 1	Ampliaciones/ (Reducciones) 2	Modificado 3 = (1 + 2)	Devengado 4	Pagado 5	Subejercicio 6 = (3 - 4)
Gasto Corriente	\$2,998,211.00	\$31,000,000.00	\$33,998,211.00	\$3,190,446.78	\$3,281,030.59	\$30,807,764.22
Gasto de Capital	\$0.00	\$20,000,000.00	\$20,000,000.00	\$27,092,452.10	\$27,092,452.10	-\$7,092,452.10
Amortización de la Deuda y Disminución de Pasivos	\$0.00	\$0.00	\$0.00	\$0.00	\$0.00	\$0.00
Pensiones y Jubilaciones	\$0.00	\$0.00	\$0.00	\$0.00	\$0.00	\$0.00
Participaciones	\$0.00	\$0.00	\$0.00	\$0.00	\$0.00	\$0.00
Total del Gasto	\$2,998,211.00	\$51,000,000.00	\$53,998,211.00	\$30,282,898.88	\$30,373,482.69	\$23,715,312.12

Bajo protesta de decir verdad declaramos que los Estados Financieros y sus Notas son razonablemente correctos y responsabilidad del emisor.

C.P. Francisco Javier Poot Peet
 Jefe Departamento Finanzas

C.P. Francisco Javier Aguilar UC
 Director Administrativo

C. Luis Jorge Montalvo Duarte
 Director General

Ente Público: INSTITUTO PARA EL DESARROLLO Y CERTIFICACIÓN DE LA INFRAESTRUCTURA FÍSICA EDUCATIVA Y ELECTRICA DE YUCATÁN
Estado Analítico del Ejercicio del Presupuesto de Egresos
Clasificación por Objeto del Gasto (Capítulo y Concepto)
Del 1o. de Octubre al 31 de Octubre de 2021
(Cifras en Pesos)

Concepto	Aprobado	Ampliaciones (Reducciones)	Modificado	Devengado	Pagado	Subejercicio
	1	2	3 = (1+2)	4	5	6 = (3-4)
Servicios Personales	\$2,354,674.00	-\$38,716.00	\$2,315,958.00	\$2,450,192.35	\$2,449,453.91	-\$134,234.35
Remuneraciones al Personal de Carácter Permanente	\$1,750,597.00	\$69,629.47	\$1,820,226.47	\$1,750,959.97	\$1,750,959.97	\$69,256.50
Remuneraciones al Personal de Carácter Transitorio	\$0.00	\$0.00	\$0.00	\$0.00	\$0.00	\$0.00
Remuneraciones Adicionales y Especiales	\$191,168.00	-\$25,409.20	\$164,758.80	\$185,828.27	\$185,828.27	-\$21,069.47
Seguridad Social	\$229,522.00	-\$35,702.96	\$193,819.04	\$383,893.17	\$383,154.73	-\$190,074.13
Otras Prestaciones Sociales y Económicas	\$170,427.00	-\$52,116.75	\$118,010.25	\$110,175.00	\$110,175.00	\$7,835.25
Previsiones	\$0.00	\$0.00	\$0.00	\$0.00	\$0.00	\$0.00
Pago de Estímulos a Servidores Públicos	\$13,260.00	\$5,883.44	\$19,143.44	\$19,325.94	\$19,325.94	-\$182.50
Materiales y Suministros	\$277,000.00	\$30,987,801.69	\$31,264,801.69	\$395,188.05	\$395,188.05	\$30,868,613.64
Materiales de Administración, Emisión de Documentos y Artículos Oficiales	\$52,000.00	-\$38,433.80	\$13,566.20	\$24,396.48	\$24,396.48	-\$10,830.28
Alimentos y Utensilios	\$10,000.00	-\$900.00	\$9,100.00	\$13,899.95	\$13,899.95	-\$4,799.95
Materiales Primas y Materiales de Producción y Comercialización	\$0.00	\$0.00	\$0.00	\$0.00	\$0.00	\$0.00
Materiales y Artículos de Construcción y de Reparación	\$0.00	\$31,002,446.92	\$31,002,446.92	\$11,379.92	\$11,379.92	\$30,991,067.00
Productos Químicos, Farmacéuticos y de Laboratorio	\$0.00	\$0.00	\$0.00	\$0.00	\$0.00	\$0.00
Combustibles, Lubrificantes y Aditivos	\$200,000.00	-\$5,000.00	\$195,000.00	\$300,000.00	\$300,000.00	-\$105,000.00
Vestuario, Blancos, Prendas de Protección y Artículos Deportivos	\$0.00	\$0.00	\$0.00	\$0.00	\$0.00	\$0.00
Materiales y Suministros para Seguridad	\$0.00	\$0.00	\$0.00	\$0.00	\$0.00	\$0.00
Herramientas, Refacciones y Accesorios Menores	\$15,000.00	\$29,688.57	\$44,688.57	\$46,511.70	\$46,511.70	-\$1,823.13
Servicios Generales	\$366,537.90	\$50,914.31	\$417,451.31	\$344,066.35	\$435,388.63	\$73,384.93
Servicios Básicos	\$97,500.00	-\$6,855.25	\$90,644.75	\$83,758.79	\$83,758.79	\$7,085.96
Servicios de Arrendamiento	\$3,000.00	-\$5,000.00	-\$2,000.00	\$0.00	\$93,573.71	-\$2,000.00
Servicios Profesionales, Científicos, Técnicos y Otros Servicios	\$100,000.00	-\$157,495.68	-\$57,495.68	\$128,752.40	\$128,752.40	-\$186,248.08
Servicios Financieros, Bancarios y Comerciales	\$0.00	\$3,933.00	\$3,933.00	\$4,374.12	\$4,374.12	-\$441.12
Servicios de Instalación, Reparación, Mantenimiento y Conservación	\$67,000.00	\$198,995.23	\$265,995.23	\$29,417.59	\$29,417.59	\$236,577.64
Servicios de Comunicación Social y Publicidad	\$0.00	\$0.00	\$0.00	\$0.00	\$0.00	\$0.00
Servicios de Traslado y Viáticos	\$5,000.00	\$17,110.01	\$22,110.01	\$19,491.51	\$19,099.51	\$2,618.50
Servicios Oficiales	\$0.00	\$0.00	\$0.00	\$0.00	\$0.00	\$0.00
Otros Servicios Generales	\$94,037.00	\$27.00	\$94,064.00	\$78,271.97	\$76,412.51	\$15,792.03
Transferencias, Asignaciones, Subsidios y Otras Ayudas	\$0.00	\$0.00	\$0.00	\$0.00	\$0.00	\$0.00
Transferencias Internas y Asignaciones al Sector Público	\$0.00	\$0.00	\$0.00	\$0.00	\$0.00	\$0.00
Transferencias al Resto del Sector Público	\$0.00	\$0.00	\$0.00	\$0.00	\$0.00	\$0.00
Subsidios y Subvenciones	\$0.00	\$0.00	\$0.00	\$0.00	\$0.00	\$0.00
Ayudas Sociales	\$0.00	\$0.00	\$0.00	\$0.00	\$0.00	\$0.00
Pensiones y Jubilaciones	\$0.00	\$0.00	\$0.00	\$0.00	\$0.00	\$0.00
Transferencias a Fideicomisos, Mandatos y Otros Análogos	\$0.00	\$0.00	\$0.00	\$0.00	\$0.00	\$0.00
Transferencias a la Seguridad Social	\$0.00	\$0.00	\$0.00	\$0.00	\$0.00	\$0.00
Donativos	\$0.00	\$0.00	\$0.00	\$0.00	\$0.00	\$0.00
Transferencias al Exterior	\$0.00	\$0.00	\$0.00	\$0.00	\$0.00	\$0.00
Bienes Muebles, Inmuebles e Intangibles	\$0.00	\$0.00	\$0.00	\$0.00	\$0.00	\$0.00
Mobiliario y Equipo de Administración	\$0.00	\$0.00	\$0.00	\$0.00	\$0.00	\$0.00
Mobiliario y Equipo Educativo y Recreativo	\$0.00	\$0.00	\$0.00	\$0.00	\$0.00	\$0.00
Equipo e Instrumental Médico y de Laboratorio	\$0.00	\$0.00	\$0.00	\$0.00	\$0.00	\$0.00
Vehículos y Equipo de Transporte	\$0.00	\$0.00	\$0.00	\$0.00	\$0.00	\$0.00
Equipo de Defensa y Seguridad	\$0.00	\$0.00	\$0.00	\$0.00	\$0.00	\$0.00
Maquinaria, Otros Equipos y Herramientas	\$0.00	\$0.00	\$0.00	\$0.00	\$0.00	\$0.00

Ente Público: INSTITUTO PARA EL DESARROLLO Y CERTIFICACIÓN DE LA INFRAESTRUCTURA FÍSICA EDUCATIVA Y ELECTRICA DE YUCATÁN
 Estado Analítico del Ejercicio del Presupuesto de Egresos
 Clasificación por Objeto del Gasto (Capítulo y Concepto)
 Del 1o. de Octubre al 31 de Octubre de 2021
 (Cifras en Pesos)

Concepto	Aprobado 1	Ampliaciones/ (Reducciones) 2	Modificado 3 = (1 + 2)	Devengado 4	Pagado 5	Subejercicio 6 = (3 - 4)
Activos Biológicos	\$0.00	\$0.00	\$0.00	\$0.00	\$0.00	\$0.00
Bienes Inmuebles	\$0.00	\$0.00	\$0.00	\$0.00	\$0.00	\$0.00
Activos Intangibles	\$0.00	\$0.00	\$0.00	\$0.00	\$0.00	\$0.00
Inversión Pública	\$0.00	\$20,000,000.00	\$20,000,000.00	\$27,092,452.10	\$27,092,452.10	-\$7,092,452.10
Obra Pública en Bienes de Dominio Público	\$0.00	\$20,000,000.00	\$20,000,000.00	\$27,092,452.10	\$27,092,452.10	-\$7,092,452.10
Obra Pública en Bienes Propios	\$0.00	\$0.00	\$0.00	\$0.00	\$0.00	\$0.00
Proyectos Productivos y Acciones de Fomento	\$0.00	\$0.00	\$0.00	\$0.00	\$0.00	\$0.00
Inversiones Financieras y Otras Provisiones	\$0.00	\$0.00	\$0.00	\$0.00	\$0.00	\$0.00
Inversiones para el Fomento de Actividades Productivas	\$0.00	\$0.00	\$0.00	\$0.00	\$0.00	\$0.00
Acciones y Participaciones de Capital	\$0.00	\$0.00	\$0.00	\$0.00	\$0.00	\$0.00
Compra de Títulos y Valores	\$0.00	\$0.00	\$0.00	\$0.00	\$0.00	\$0.00
Concesión de Préstamos	\$0.00	\$0.00	\$0.00	\$0.00	\$0.00	\$0.00
Inversiones en Fideicomisos, Mandatos y Otros Análogos	\$0.00	\$0.00	\$0.00	\$0.00	\$0.00	\$0.00
Otras Inversiones Financieras	\$0.00	\$0.00	\$0.00	\$0.00	\$0.00	\$0.00
Provisiones para Contingencias y Otras Erogaciones Especiales	\$0.00	\$0.00	\$0.00	\$0.00	\$0.00	\$0.00
Participaciones y Aportaciones	\$0.00	\$0.00	\$0.00	\$0.00	\$0.00	\$0.00
Participaciones	\$0.00	\$0.00	\$0.00	\$0.00	\$0.00	\$0.00
Aportaciones	\$0.00	\$0.00	\$0.00	\$0.00	\$0.00	\$0.00
Convenios	\$0.00	\$0.00	\$0.00	\$0.00	\$0.00	\$0.00
Deuda Pública	\$0.00	\$0.00	\$0.00	\$0.00	\$0.00	\$0.00
Amortización de la Deuda Pública	\$0.00	\$0.00	\$0.00	\$0.00	\$0.00	\$0.00
Intereses de la Deuda Pública	\$0.00	\$0.00	\$0.00	\$0.00	\$0.00	\$0.00
Comisiones de la Deuda Pública	\$0.00	\$0.00	\$0.00	\$0.00	\$0.00	\$0.00
Gastos de la Deuda Pública	\$0.00	\$0.00	\$0.00	\$0.00	\$0.00	\$0.00
Costo por Coberturas	\$0.00	\$0.00	\$0.00	\$0.00	\$0.00	\$0.00
Apoyos Financieros	\$0.00	\$0.00	\$0.00	\$0.00	\$0.00	\$0.00
Adeudos de Ejercicios Fiscales Anteriores (Adefas)	\$0.00	\$0.00	\$0.00	\$0.00	\$0.00	\$0.00
Total del Gasto	\$2,998,211.00	\$51,000,000.00	\$53,998,211.00	\$30,282,898.88	\$30,373,462.69	\$23,715,312.12

Bajo protesta de decir verdad declaramos que los Estados Financieros y sus Notas son razonablemente correctos y responsabilidad del emisor.

C.P. Francisco Javier Foot Peet
 Jefe Departamento Finanzas

C.P. Francisco Javier Aguilar UC
 Director Administrativo

C. Luis Jorge Montalvo Duarte
 Director General

Ente Público: INSTITUTO PARA EL DESARROLLO Y CERTIFICACIÓN DE LA INFRAESTRUCTURA FÍSICA EDUCATIVA Y ELECTRICA DE YUCATÁN
 Estado Analítico del Ejercicio del Presupuesto de Egresos
 Clasificación Funcional (Finalidad y Función)
 Del 1o. de Octubre al 31 de Octubre de 2021
 (Cifras en Pesos)

Concepto	Aprobado 1	Ampliaciones/ (Reducciones) 2	Modificado 3 = (1 + 2)	Devengado 4	Pagado 5	Subejercicio 6 = (3 - 4)
Gobierno	\$0.00	\$0.00	\$0.00	\$0.00	\$0.00	\$0.00
Legislación	\$0.00	\$0.00	\$0.00	\$0.00	\$0.00	\$0.00
Justicia	\$0.00	\$0.00	\$0.00	\$0.00	\$0.00	\$0.00
Coordinación de la Política de Gobierno	\$0.00	\$0.00	\$0.00	\$0.00	\$0.00	\$0.00
Relaciones Exteriores	\$0.00	\$0.00	\$0.00	\$0.00	\$0.00	\$0.00
Asuntos Financieros y Hacendarios	\$0.00	\$0.00	\$0.00	\$0.00	\$0.00	\$0.00
Seguridad Nacional	\$0.00	\$0.00	\$0.00	\$0.00	\$0.00	\$0.00
Asuntos de Orden Público y Seguridad Interior	\$0.00	\$0.00	\$0.00	\$0.00	\$0.00	\$0.00
Otros Servicios Generales	\$0.00	\$0.00	\$0.00	\$0.00	\$0.00	\$0.00
Desarrollo Social	\$2,998,211.00	\$51,000,000.00	\$53,998,211.00	\$30,282,898.88	\$30,373,482.69	\$23,715,312.12
Protección Ambiental	\$0.00	\$0.00	\$0.00	\$0.00	\$0.00	\$0.00
Vivienda y Servicios a la Comunidad	\$0.00	\$0.00	\$0.00	\$0.00	\$0.00	\$0.00
Salud	\$0.00	\$0.00	\$0.00	\$0.00	\$0.00	\$0.00
Recreación, Cultura y Otras Manifestaciones Sociales	\$0.00	\$0.00	\$0.00	\$0.00	\$0.00	\$0.00
Educación	\$1,637,444.00	\$20,054,832.26	\$21,692,276.26	\$28,659,755.25	\$28,658,852.89	-\$6,967,478.99
Protección Social	\$1,360,767.00	\$30,945,167.74	\$32,305,934.74	\$1,623,143.63	\$1,714,629.80	\$30,682,791.11
Otros Asuntos Sociales	\$0.00	\$0.00	\$0.00	\$0.00	\$0.00	\$0.00
Desarrollo Económico	\$0.00	\$0.00	\$0.00	\$0.00	\$0.00	\$0.00
Asuntos Económicos, Comerciales y Laborales en General	\$0.00	\$0.00	\$0.00	\$0.00	\$0.00	\$0.00
Agropecuaria, Silvicultura, Pesca y Caza	\$0.00	\$0.00	\$0.00	\$0.00	\$0.00	\$0.00
Combustible y Energía	\$0.00	\$0.00	\$0.00	\$0.00	\$0.00	\$0.00
Minería, Manufacturas y Construcción	\$0.00	\$0.00	\$0.00	\$0.00	\$0.00	\$0.00
Transporte	\$0.00	\$0.00	\$0.00	\$0.00	\$0.00	\$0.00
Comunicaciones	\$0.00	\$0.00	\$0.00	\$0.00	\$0.00	\$0.00
Turismo	\$0.00	\$0.00	\$0.00	\$0.00	\$0.00	\$0.00
Ciencia, Tecnología e Innovación	\$0.00	\$0.00	\$0.00	\$0.00	\$0.00	\$0.00
Otras Industrias y Otros Asuntos Económicos	\$0.00	\$0.00	\$0.00	\$0.00	\$0.00	\$0.00
Otras No Clasificadas en Funciones Anteriores	\$0.00	\$0.00	\$0.00	\$0.00	\$0.00	\$0.00
Transacciones de la Deuda Pública / Costo Financiero de la Deuda	\$0.00	\$0.00	\$0.00	\$0.00	\$0.00	\$0.00
Transferencias, Participaciones y Aportaciones Entre Diferentes Niveles	\$0.00	\$0.00	\$0.00	\$0.00	\$0.00	\$0.00
Saneamiento del Sistema Financiero	\$0.00	\$0.00	\$0.00	\$0.00	\$0.00	\$0.00
Adeudos de Ejercicios Fiscales Anteriores	\$0.00	\$0.00	\$0.00	\$0.00	\$0.00	\$0.00
Total del Gasto	\$2,998,211.00	\$51,000,000.00	\$53,998,211.00	\$30,282,898.88	\$30,373,482.69	\$23,715,312.12

Bajo protesta de decir verdad declaramos que los Estados Financieros y sus Notas son razonablemente correctos y responsabilidad del emisor.

C.P. Francisco Javier Peet
Jefe Departamento Finanzas

C.P. Francisco Javier Aguilar UC
Director Administrativo

C. Luis José Montalvo Duarte
Director General

Ente Público: INSTITUTO PARA EL DESARROLLO Y CERTIFICACIÓN DE LA INFRAESTRUCTURA FÍSICA EDUCATIVA Y ELECTRICA DE YUCATÁN

Indicadores de Postura Fiscal

Del 1o. de Octubre al 31 de Octubre de 2021

(Cifras en Pesos)

Concepto	Estimado	Devengado	Pagado
I. Ingresos Presupuestarios (I=1+2)	\$2,998,211.00	\$69,296,039.59	\$23,417,966.59
1. Ingresos del Gobierno de la Entidad Federativa	\$0.00	\$0.00	\$0.00
2. Ingresos del Sector Paraestatal	\$2,998,211.00	\$69,296,039.59	\$23,417,966.59
II. Egresos Presupuestarios (II=3+4)	\$2,998,211.00	\$30,282,898.88	\$30,373,482.69
3. Egresos del Gobierno de la Entidad Federativa	\$0.00	\$0.00	\$0.00
4. Egresos del Sector Paraestatal	\$2,998,211.00	\$30,282,898.88	\$30,373,482.69
III. Balance Presupuestario (Superávit o Déficit) (III = I - II)	\$0.00	\$39,013,140.71	-\$6,955,516.10
Concepto	Estimado	Devengado	Pagado
III. Balance Presupuestario (Superávit o Déficit)	\$0.00	\$39,013,140.71	-\$6,955,516.10
IV. Intereses, Comisiones y Gastos de la Deuda	\$0.00	\$0.00	\$0.00
V. Balance Primario (Superávit o Déficit) (V= Iii+ IV)	\$0.00	\$39,013,140.71	-\$6,955,516.10
Concepto	Estimado	Devengado	Pagado
A. Financiamiento	\$0.00	\$0.00	\$0.00
B. Amortización de la Deuda	\$0.00	\$0.00	\$0.00
C. Endeudamiento ó Desendeudamiento (C = A- B)	\$0.00	\$0.00	\$0.00

Bajo protesta de decir verdad declaramos que los Estados Financieros y sus Notas son razonablemente correctos y responsabilidad del emisor.

C.P. Francisco Javier Poot Peet
Jefe Departamento Finanzas

C.P. Francisco Javier Aguilar UC
Director Administrativo

C. Luis Jorge Montalvo Duarte
Director General

**INSTITUTO PARA EL DESARROLLO Y CERTIFICACION DE LA
INFRAESTRUCTURA FISICA EDUCATIVA Y ELECTRICA DE**

**YUCATAN
Endeudamiento Neto**

Del 01/oct/2021 Al 31/oct/2021

Identificación de Crédito o Instrumento	A	B	C=A-B
Créditos Bancarios			
Total Créditos Bancarios	\$0.00	\$0.00	\$0.00
Otros Instrumentos de Deuda			
Total Otros Instrumentos de Deuda	\$0.00	\$0.00	\$0.00
Total	\$0.00	\$0.00	\$0.00

C.P. Francisco Javier Poot Peet
Jefe Departamento Finanzas

C.P. Francisco Javier Aguilar UC
Director Administrativo

C. Luis Jorge Montalvo Duarte
Director General

INSTITUTO PARA EL DESARROLLO Y CERTIFICACION DE LA
INFRAESTRUCTURA FISICA EDUCATIVA Y ELECTRICA DE
YUCATAN

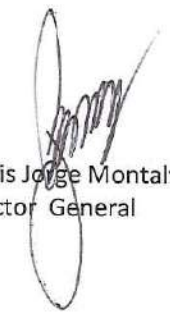
YUCATAN
Intereses de la Deuda

Del 01/oct/2021 Al 31/oct/2021

Identificación de Crédito o Instrumento	Devengado	Pagado
Créditos Bancarios		
Total de Intereses de Créditos Bancarios	\$0.00	\$0.00
Otros Instrumentos de Deuda		
Total de Intereses de Otros Instrumentos de Deuda	\$0.00	\$0.00
Total	\$0.00	\$0.00


C.P. Francisco Javier Poot Peet
Jefe Departamento Finanzas


C.P. Francisco Javier Aguilar UC
Director Administrativo


C. Luis Jorge Montalvo Duarte
Director General

**INSTITUTO PARA EL DESARROLLO Y CERTIFICACION DE LA
INFRAESTRUCTURA FISICA EDUCATIVA Y ELECTRICA DE YUCATAN**

YUCATAN
Proporción Gasto Programable

Al 31/oct/2021

**PRESUPUESTO
INDICADORES DE GASTO**

Nombre del Indicador:

Proporción Gasto Programable

Objetivo del Indicador:

Determinar la participación del gasto programable con respecto al total de egresos

Variables que intervienen:

TGP=Total de Gasto Programable TE=Total de Egreso

Unidad de Medida:

Porcentaje

Base de Comparación

Presupuesto de Egresos de ejercicios anteriores

Formula:

$$\frac{\text{TGP}}{\text{TE}} \times 100$$

Medios de Verificación:

Presupuesto de Egresos o Cuenta Pública

	Miles de pesos	Indicador
TGP	\$223,174,783.00	62.13 %
TE	\$359,219,331.00	

C.P. Francisco Javier Poot Peet
Jefe Departamento Finanzas


C.P. Francisco Javier Aguilar UC
Director Administrativo

C. Luis Jorge Montelvo Duarte
Director General

ESTE INSTITUTO NO CUENTA CON PROGRAMAS Y PROYECTOS DE INVERSIÓN POR LO TANTO NO APLICA PRESENTAR INFORMACIÓN ALGUNA.

NO APLICA


Bajo protesta de decir verdad declaramos que los Estados Financieros y sus notas, son razonablemente correctos y son responsabilidad del emisor.



C.P. Francisco Javier Poot Peet
Jefe Departamento Finanzas



C.P. Francisco Javier Aguilar UC
Director Administrativo



C. Luis Jorge Montalvo Duarte
Director General

**INSTITUTO PARA EL DESARROLLO Y CERTIFICACION DE LA INFRAESTRUCTURA FISICA EDUCATIVA Y
ELECTRICA DE YUCATAN**

YUCATAN
Conciliación entre los Ingresos Presupuestarios y Contables

Correspondiente Del 01/oct/2021 al 31/oct/2021

1.-TOTAL DE INGRESOS PRESUPUESTARIOS	\$69,261,000.57
2. MÁS INGRESOS CONTABLES NO PRESUPUESTARIOS	\$35,000.00
2.1 INGRESOS FINANCIEROS	\$0.00
2.2 INCREMENTO POR VARIACIÓN DE INVENTARIOS	\$0.00
2.3 DISMINUCIÓN DEL EXCESO DE ESTIMACIONES POR PÉRDIDA O DETERIORO U OBSOLESCENCIA	\$0.00
2.4 DISMINUCIÓN DEL EXCESO DE PROVISIONES	\$0.00
2.5 OTROS INGRESOS Y BENEFICIOS VARIOS	\$35,000.00
2.6 OTROS INGRESOS CONTABLES NO PRESUPUESTARIOS	\$0.00
3. MENOS INGRESOS PRESUPUESTARIOS NO CONTABLES	\$0.00
3.1 APROVECHAMIENTOS PATRIMONIALES	\$0.00
3.2 INGRESOS DERIVADOS DE FINANCIAMIENTOS	\$0.00
3.3 OTROS INGRESOS PRESUPUESTARIOS NO CONTABLES	\$0.00
4. TOTAL DE INGRESOS CONTABLES	\$69,296,000.57

C.P. Francisco Javier Poot Peet
Jefe Departamento Finanzas

C.P. Francisco Javier Aguilar UC
Director Administrativo

C. Luis Jorge Montalvo Duarte
Director General

**INSTITUTO PARA EL DESARROLLO Y CERTIFICACION DE LA INFRAESTRUCTURA FISICA EDUCATIVA Y
ELECTRICA DE YUCATAN**

YUCATAN
Conciliación entre los Egresos Presupuestarios y los Gastos Contables

Correspondiente Del 01/oct/2021 al 31/oct/2021

1.-TOTAL DE EGRESOS PRESUPUESTARIOS	\$30,282,898.88
2. MENOS EGRESOS PRESUPUESTARIOS NO CONTABLES	\$27,092,452.10
2.1 MATERIAS PRIMAS Y MATERIALES DE PRODUCCIÓN Y COMERCIALIZACIÓN	\$0.00
2.2 MATERIALES Y SUMINISTROS	\$0.00
2.3 MOBILIARIO Y EQUIPO DE ADMINISTRACIÓN	\$0.00
2.4 MOBILIARIO Y EQUIPO EDUCACIONAL Y RECREATIVO	\$0.00
2.5 EQUIPO E INSTRUMENTAL MÉDICO Y DE LABORATORIO	\$0.00
2.6 VEHÍCULOS Y EQUIPO DE TRANSPORTE	\$0.00
2.7 EQUIPO DE DEFENSA Y SEGURIDAD	\$0.00
2.8 MAQUINARIA, OTROS EQUIPOS Y HERRAMIENTAS	\$0.00
2.9 ACTIVOS BIOLÓGICOS	\$0.00
2.10 BIENES INMUEBLES	\$0.00
2.11 ACTIVOS INTANGIBLES	\$0.00
2.12 OBRA PÚBLICA EN BIENES DE DOMINIO PÚBLICO	\$27,092,452.10
2.13 OBRA PÚBLICA EN BIENES PROPIOS	\$0.00
2.14 ACCIONES Y PARTICIPACIONES DE CAPITAL	\$0.00
2.15 COMPRA DE TÍTULOS Y VALORES	\$0.00
2.16 CONCESION DE PRÉSTAMOS	\$0.00
2.17 INVERSIONES EN FIDEICOMISOS, MANDATOS Y OTROS ANÁLOGOS	\$0.00
2.18 PROVISIONES PARA CONTINGENCIAS Y OTRAS EROGACIONES ESPECIALES	\$0.00
2.19 AMORTIZACIÓN DE LA DEUDA PÚBLICA	\$0.00
2.20 ADEUDOS DE EJERCICIOS FISCALES ANTERIORES (ADEFAS)	\$0.00
2.21 OTROS EGRESOS PRESUPUESTARIOS NO CONTABLES	\$0.00
3. MÁS GASTOS CONTABLES NO PRESUPUESTARIOS	\$11,962,583.83
3.1 ESTIMACIONES, DEPRECIACIONES, DETERIOROS, OBSOLESCENCIA Y AMORTIZACIONES	\$80,145.93
3.2 PROVISIONES	\$0.00
3.3 DISMINUCIÓN DE INVENTARIOS	\$0.00
3.4 AUMENTO POR INSUFICIENCIA DE ESTIMACIONES POR PÉRDIDA O DETERIORO U OBSOLESCENCIA	\$0.00
3.5 AUMENTO POR INSUFICIENCIA DE PROVISIONES	\$0.00
3.6 OTROS GASTOS	\$1,008.14
3.7 OTROS GASTOS CONTABLES NO PRESUPUESTARIOS	\$11,881,429.66
4. TOTAL DE GASTOS CONTABLES	\$15,153,030.31

C.P. Francisco Javier Poot Peet
Jefe Departamento Finanzas

C.P. Francisco Javier Aguilar UC
Director Administrativo

C. Luis Jorge Montalvo Duarte
Director General

Ente Público: INSTITUTO PARA EL DESARROLLO Y CERTIFICACIÓN DE LA INFRAESTRUCTURA FÍSICA EDUCATIVA Y ELECTRICA DE YUCATÁN

Gasto por Categoría Programática
Del 1o. de Enero al 31 de Octubre de 2021
(Cifras en Pesos)

Concepto	Aprobado 1	Ampliaciones/ (Reducciones) 2	Modificado 3 = (1 + 2)	Devengado 4	Pagado 5	Subejercicio 6 = (3 - 4)
Programas	\$41,451,297.00	\$317,768,034.43	\$359,219,331.43	\$223,174,783.04	\$222,945,815.59	\$136,044,548.39
Subsidio Sector Social y Privado o Entidades Federativas y Municipios	\$0.00	\$0.00	\$0.00	\$0.00	\$0.00	\$0.00
Sujetos a Reglas de Operación	\$0.00	\$0.00	\$0.00	\$0.00	\$0.00	\$0.00
Otros Subsidios	\$0.00	\$0.00	\$0.00	\$0.00	\$0.00	\$0.00
Desempeño de Las Funciones	\$21,914,411.00	\$266,936,515.10	\$288,850,926.10	\$190,253,761.20	\$190,124,432.27	\$98,597,164.90
Prestación de Servicios Públicos	\$21,914,411.00	\$266,936,515.10	\$288,850,926.10	\$190,253,761.20	\$190,124,432.27	\$98,597,164.90
Provisión de Bienes Públicos	\$0.00	\$0.00	\$0.00	\$0.00	\$0.00	\$0.00
Planeación, Seguimiento y Evaluación de Políticas Públicas	\$0.00	\$0.00	\$0.00	\$0.00	\$0.00	\$0.00
Promoción y Fomento	\$0.00	\$0.00	\$0.00	\$0.00	\$0.00	\$0.00
Regulación y Supervisión	\$0.00	\$0.00	\$0.00	\$0.00	\$0.00	\$0.00
Funciones de Las Fuerzas Armadas (Únicamente Gobierno Federal)	\$0.00	\$0.00	\$0.00	\$0.00	\$0.00	\$0.00
Específicos	\$0.00	\$0.00	\$0.00	\$0.00	\$0.00	\$0.00
Proyectos de Inversión	\$0.00	\$0.00	\$0.00	\$0.00	\$0.00	\$0.00
Administrativos y de Apoyo	\$19,536,886.00	\$50,831,519.33	\$70,368,405.33	\$32,921,021.84	\$32,821,383.32	\$37,447,383.49
Apoyo al Proceso Presupuestario y para Mejorar la Eficiencia Institucion	\$19,536,886.00	\$50,831,519.33	\$70,368,405.33	\$32,921,021.84	\$32,821,383.32	\$37,447,383.49
Apoyo a la Función Pública y al Mejoramiento de la Gestión	\$0.00	\$0.00	\$0.00	\$0.00	\$0.00	\$0.00
Operaciones Ajenas	\$0.00	\$0.00	\$0.00	\$0.00	\$0.00	\$0.00
Compromisos	\$0.00	\$0.00	\$0.00	\$0.00	\$0.00	\$0.00
Obligaciones de Cumplimiento de Resolución Jurisdiccional	\$0.00	\$0.00	\$0.00	\$0.00	\$0.00	\$0.00
Desastres Naturales	\$0.00	\$0.00	\$0.00	\$0.00	\$0.00	\$0.00
Obligaciones	\$0.00	\$0.00	\$0.00	\$0.00	\$0.00	\$0.00
Pensiones y Jubilaciones	\$0.00	\$0.00	\$0.00	\$0.00	\$0.00	\$0.00
Aportaciones a la Seguridad Social	\$0.00	\$0.00	\$0.00	\$0.00	\$0.00	\$0.00
Aportaciones a Fondos de Estabilización	\$0.00	\$0.00	\$0.00	\$0.00	\$0.00	\$0.00
Aportaciones a Fondos de Inversión y Reestructura de Pensiones	\$0.00	\$0.00	\$0.00	\$0.00	\$0.00	\$0.00
Programas de Gasto Federalizado (Gobierno Federal)	\$0.00	\$0.00	\$0.00	\$0.00	\$0.00	\$0.00
Gasto Federalizado	\$0.00	\$0.00	\$0.00	\$0.00	\$0.00	\$0.00
Participaciones a Entidades Federativas y Municipios	\$0.00	\$0.00	\$0.00	\$0.00	\$0.00	\$0.00
Costo Financiero, Deuda o Apoyos a Deudores y Ahorradores de la Banca	\$0.00	\$0.00	\$0.00	\$0.00	\$0.00	\$0.00
Adeudos de Ejercicios Fiscales Anteriores	\$0.00	\$0.00	\$0.00	\$0.00	\$0.00	\$0.00
Total del Gasto	\$41,451,297.00	\$317,768,034.43	\$359,219,331.43	\$223,174,783.04	\$222,945,815.59	\$136,044,548.39

Bajo protesta de decir verdad declaramos que los Estados Financieros y sus Notas son razonablemente correctos y responsabilidad del emisor.

C.P. Francisco Javier Root Peet
Jefe Departamento Finanzas

C.P. Francisco Javier Aguilar UC
Director Administrativo

C. Luis Jorge Mangalvo Duarte
Director General

Ente Público: INSTITUTO PARA EL DESARROLLO Y CERTIFICACIÓN DE LA INFRAESTRUCTURA FÍSICA EDUCATIVA Y ELECTRICA DE YUCATÁN

Gasto por Categoría Programática
Del 1o. de Enero al 31 de Octubre de 2021
(Cifras en Pesos)

Concepto	Aprobado 1	Ampliaciones/ (Reducciones) 2	Modificado 3 = (1 + 2)	Devengado 4	Pagado 5	Subejercicio 6 = (3 - 4)
Programas	\$41,451,297.00	\$317,768,034.43	\$359,219,331.43	\$223,174,783.04	\$222,945,815.59	\$136,044,548.39
Subsidio Sector Social y Privado o Entidades Federativas y Municipios	\$0.00	\$0.00	\$0.00	\$0.00	\$0.00	\$0.00
Sujetos a Reglas de Operación	\$0.00	\$0.00	\$0.00	\$0.00	\$0.00	\$0.00
Otros Subsidios	\$0.00	\$0.00	\$0.00	\$0.00	\$0.00	\$0.00
Desempeño de Las Funciones	\$21,914,411.00	\$266,936,515.10	\$288,850,926.10	\$190,253,761.20	\$190,124,432.27	\$98,597,164.90
Prestación de Servicios Públicos	\$21,914,411.00	\$266,936,515.10	\$288,850,926.10	\$190,253,761.20	\$190,124,432.27	\$98,597,164.90
Provisión de Bienes Públicos	\$0.00	\$0.00	\$0.00	\$0.00	\$0.00	\$0.00
Planeación, Seguimiento y Evaluación de Políticas Públicas	\$0.00	\$0.00	\$0.00	\$0.00	\$0.00	\$0.00
Promoción y Fomento	\$0.00	\$0.00	\$0.00	\$0.00	\$0.00	\$0.00
Regulación y Supervisión	\$0.00	\$0.00	\$0.00	\$0.00	\$0.00	\$0.00
Funciones de Las Fuerzas Armadas (Únicamente Gobierno Federal)	\$0.00	\$0.00	\$0.00	\$0.00	\$0.00	\$0.00
Específicos	\$0.00	\$0.00	\$0.00	\$0.00	\$0.00	\$0.00
Proyectos de Inversión	\$0.00	\$0.00	\$0.00	\$0.00	\$0.00	\$0.00
Administrativos y de Apoyo	\$19,536,886.00	\$50,831,519.33	\$70,368,405.33	\$32,921,021.84	\$32,821,383.32	\$37,447,383.49
Apoyo al Proceso Presupuestario y para Mejorar la Eficiencia Institucion	\$19,536,886.00	\$50,831,519.33	\$70,368,405.33	\$32,921,021.84	\$32,821,383.32	\$37,447,383.49
Apoyo a la Función Pública y al Mejoramiento de la Gestión	\$0.00	\$0.00	\$0.00	\$0.00	\$0.00	\$0.00
Operaciones Ajenas	\$0.00	\$0.00	\$0.00	\$0.00	\$0.00	\$0.00
Compromisos	\$0.00	\$0.00	\$0.00	\$0.00	\$0.00	\$0.00
Obligaciones de Cumplimiento de Resolución Jurisdiccional	\$0.00	\$0.00	\$0.00	\$0.00	\$0.00	\$0.00
Desastres Naturales	\$0.00	\$0.00	\$0.00	\$0.00	\$0.00	\$0.00
Obligaciones	\$0.00	\$0.00	\$0.00	\$0.00	\$0.00	\$0.00
Pensiones y Jubilaciones	\$0.00	\$0.00	\$0.00	\$0.00	\$0.00	\$0.00
Aportaciones a la Seguridad Social	\$0.00	\$0.00	\$0.00	\$0.00	\$0.00	\$0.00
Aportaciones a Fondos de Estabilización	\$0.00	\$0.00	\$0.00	\$0.00	\$0.00	\$0.00
Aportaciones a Fondos de Inversión y Reestructura de Pensiones	\$0.00	\$0.00	\$0.00	\$0.00	\$0.00	\$0.00
Programas de Gasto Federalizado (Gobierno Federal)	\$0.00	\$0.00	\$0.00	\$0.00	\$0.00	\$0.00
Gasto Federalizado	\$0.00	\$0.00	\$0.00	\$0.00	\$0.00	\$0.00
Participaciones a Entidades Federativas y Municipios	\$0.00	\$0.00	\$0.00	\$0.00	\$0.00	\$0.00
Costo Financiero, Deuda o Apoyos a Deudores y Ahorradores de la Banca	\$0.00	\$0.00	\$0.00	\$0.00	\$0.00	\$0.00
Adeudos de Ejercicios Fiscales Anteriores	\$0.00	\$0.00	\$0.00	\$0.00	\$0.00	\$0.00
Total del Gasto	\$41,451,297.00	\$317,768,034.43	\$359,219,331.43	\$223,174,783.04	\$222,945,815.59	\$136,044,548.39

Bajo protesta de decir verdad declaramos que los Estados Financieros y sus Notas son razonablemente correctos y responsabilidad del emisor.

C.P. Francisco Javier Poot Peet
Jefe Departamento Finanzas

C.P. Francisco Javier Aguilar UC
Director Administrativo

C. Luis Jorge Montalvo Duarte
Director General

ENTE PÚBLICO: INSTITUTO PARA EL DESARROLLO Y CERTIFICACIÓN DE LA INFRAESTRUCTURA FÍSICA EDUCATIVA Y ELÉCTRICA DE YUCATÁN
Balance Presupuestario - LDF
Del 1 de enero al 31 de octubre de 2021
(PESOS)

Concepto	Estimado/Aprobado	Devengado	Recaudado/Pagado
A. Ingresos Totales (A = A1+A2+A3)			
A1. Ingresos de Libre Disposición	\$41,451,297.00	\$251,220,900.29	\$203,231,900.29
A2. Transferencias Federales Etiquetadas	\$41,451,297.00	\$102,576,950.41	\$54,587,950.41
A3. Financiamiento Neto	\$0.00	\$148,643,949.88	\$148,643,949.88
B. Egresos Presupuestarios (B = B1+B2)	\$0.00	\$0.00	\$0.00
B1. Gasto No Etiquetado (sin incluir Amortización de la Deuda Pública)	\$41,451,297.00	\$223,174,783.04	\$222,945,818.59
B2. Gasto Etiquetado (sin incluir Amortización de la Deuda Pública)	\$41,451,297.00	\$51,018,007.55	\$50,789,040.10
C. Remanentes del Ejercicio Anterior (C = C1 + C2)	\$0.00	\$172,156,775.49	\$172,156,775.49
C1. Remanentes de Ingresos de Libre Disposición aplicados en el periodo	\$0.00	\$73,643,024.71	\$73,643,024.71
C2. Remanentes de Transferencias Federales Etiquetadas aplicados en el periodo	\$0.00	\$637,003.73	\$637,003.73
I. Balance Presupuestario (I = A - B + C)	\$0.00	\$73,006,020.98	\$73,006,020.98
II. Balance Presupuestario sin Financiamiento Neto (II = I - A3)	\$0.00	\$101,689,141.96	\$53,829,109.41
III. Balance Presupuestario sin Financiamiento Neto y sin Remanentes del Ejercicio Anterior (III = II - C)	\$0.00	\$101,689,141.96	\$53,829,109.41
	\$0.00	\$28,046,117.25	-\$19,713,915.30
Concepto	Aprobado	Devengado	Pagado
E. Intereses, Comisiones y Gastos de la Deuda (E = E1+ E2)			
E1. Intereses, Comisiones y Gastos de la Deuda con Gasto No Etiquetado	\$0.00	\$0.00	\$0.00
E2. Intereses, Comisiones y Gastos de la Deuda con Gasto Etiquetado	\$0.00	\$0.00	\$0.00
IV. Balance Primario (IV = III + E)	\$0.00	\$0.00	\$0.00
	\$0.00	\$28,046,117.25	-\$19,713,915.30
Concepto	Estimado/Aprobado	Devengado	Pagado/Recaudado
F. Financiamiento (F = F1 + F2)			
F1. Financiamiento con Fuente de Pago de Ingresos de Libre Disposición	\$0.00	\$0.00	\$0.00
F2. Financiamiento con Fuente de Pago de Transferencias Federales Etiquetadas	\$0.00	\$0.00	\$0.00
G. Amortización de la Deuda (G = G1 + G2)			
G1. Amortización de la Deuda Pública con Gasto No Etiquetado	\$0.00	\$0.00	\$0.00
G2. Amortización de la Deuda Pública con Gasto Etiquetado	\$0.00	\$0.00	\$0.00
A3. Financiamiento Neto (A3 = F - G)	\$0.00	\$0.00	\$0.00
	\$0.00	\$0.00	\$0.00
Concepto	Estimado/Aprobado	Devengado	Recaudado/Pagado
A1. Ingresos de Libre Disposición			
A3.1 Financiamiento Neto con Fuente de Pago de Ingresos de Libre Disposición (A3.1 = F1- G1)	\$41,451,297.00	\$102,576,950.41	\$54,587,950.41
F1. Financiamiento con Fuente de Pago de Ingresos de Libre Disposición	\$0.00	\$0.00	\$0.00
	\$0.00	\$0.00	\$0.00

ENTE PÚBLICO: INSTITUTO PARA EL DESARROLLO Y CERTIFICACIÓN DE LA INFRAESTRUCTURA FÍSICA EDUCATIVA Y ELECTRICA DE YUCATÁN
 Balance Presupuestario - LDF
 Del 1 de enero al 31 de octubre de 2021
 (PESOS)

G1. Amortización de la Deuda Pública con Gasto No Etiquetado	\$0.00	\$0.00	\$0.00
B1. Gasto No Etiquetado (sin incluir Amortización de la Deuda Pública)	\$41,451,297.00	\$51,018,007.55	\$50,789,040.10
C1. Remanentes de Ingresos de Libre Disposición aplicados en el periodo	\$0.00	\$637,003.73	\$637,003.73
V. Balance Presupuestario de Recursos Disponibles (V = A1 + A3.1 - B1 + C1)	\$0.00	\$52,195,946.59	\$4,435,914.04
VI. Balance Presupuestario de Recursos Disponibles sin Financiamiento Neto (VI = V - A3.1)	\$0.00	\$52,195,946.59	\$4,435,914.04
Concepto	Estimado/ Aprobado	Devengado	Recaudado/ Pagado
A2. Transferencias Federales Etiquetadas	\$0.00	\$148,643,949.88	\$148,643,949.88
A3.2 Financiamiento Neto con Fuente de Pago de Transferencias Federales Etiquetadas (A3.2 = F2 - G2)	\$0.00	\$0.00	\$0.00
F2. Financiamiento con Fuente de Pago de Transferencias Federales Etiquetadas	\$0.00	\$0.00	\$0.00
G2. Amortización de la Deuda Pública con Gasto Etiquetado	\$0.00	\$0.00	\$0.00
B2. Gasto Etiquetado (sin incluir Amortización de la Deuda Pública)	\$0.00	\$0.00	\$0.00
C2. Remanentes de Transferencias Federales Etiquetadas aplicados en el periodo	\$0.00	\$172,156,775.49	\$172,156,775.49
VII. Balance Presupuestario de Recursos Etiquetados (VII = A2 + A3.2 - B2 + C2)	\$0.00	\$73,006,020.98	\$73,006,020.98
VIII. Balance Presupuestario de Recursos Etiquetados sin Financiamiento Neto (VIII = VII - A3.2)	\$0.00	\$49,493,195.37	\$49,493,195.37
	\$0.00	\$49,493,195.37	\$49,493,195.37

Bajo protesta de decir verdad declaramos que los Estados Financieros y sus Notas son razonablemente correctos y responsabilidad del emisor.

C.P. Francisco Javier Root Peet
 Jefe Departamento de Finanzas

C.P. Francisco Javier Aguilar UC
 Director Administrativo

C. Luis Jorge Montalvo Duarte
 Director General

ESTADO PÚBLICO: INSTITUTO PARA EL DESARROLLO Y CERTIFICACIÓN DE LA INFRAESTRUCTURA FÍSICA EDUCATIVA Y ELÉCTRICA DE YUCATÁN
 Estado Analítico del Ejercicio del Presupuesto de Egresos Detallado - LDF
 Clasificación por Objeto del Gasto (Capítulo y Concepto)
 Del 1 de enero al 31 de octubre de 2021
 (PESOS)

Concepto	Aprobado (d)	Ampliaciones (Incorporaciones)	Cancelaciones	NO pagado	Pagado	Saldo Ejecutado (e)
d4) Ayudas Sociales	\$0.00	\$0.00	\$0.00	\$0.00	\$0.00	\$0.00
d5) Pensiones y Jubilaciones	\$0.00	\$0.00	\$0.00	\$0.00	\$0.00	\$0.00
d6) Transferencias a Fideicomisos, Mandatos y Otros Análogos	\$0.00	\$0.00	\$0.00	\$0.00	\$0.00	\$0.00
d7) Transferencias a la Seguridad Social	\$0.00	\$0.00	\$0.00	\$0.00	\$0.00	\$0.00
d8) Donativos	\$0.00	\$0.00	\$0.00	\$0.00	\$0.00	\$0.00
d9) Transferencias al Exterior	\$0.00	\$0.00	\$0.00	\$0.00	\$0.00	\$0.00
E. Bienes Muebles, Inmuebles e Intangibles (E=e1+e2+e3+e4+e5+e6+e7+e8+e9)	\$0.00	\$0.00	\$0.00	\$0.00	\$0.00	\$0.00
e1) Mobiliario y Equipo de Administración	\$0.00	\$9,131.52	\$9,131.52	\$9,131.52	\$9,131.52	\$0.00
e2) Mobiliario y Equipo Educativo y Recreativo	\$0.00	\$9,131.52	\$9,131.52	\$9,131.52	\$9,131.52	\$0.00
e3) Equipo e Instrumental Médico y de Laboratorio	\$0.00	\$0.00	\$0.00	\$0.00	\$0.00	\$0.00
e4) Vehículos y Equipo de Transporte	\$0.00	\$0.00	\$0.00	\$0.00	\$0.00	\$0.00
e5) Equipo de Defensa y Seguridad	\$0.00	\$0.00	\$0.00	\$0.00	\$0.00	\$0.00
e6) Maquinaria, Otros Equipos y Herramientas	\$0.00	\$0.00	\$0.00	\$0.00	\$0.00	\$0.00
e7) Activos Biológicos	\$0.00	\$0.00	\$0.00	\$0.00	\$0.00	\$0.00
e8) Bienes Inmuebles	\$0.00	\$0.00	\$0.00	\$0.00	\$0.00	\$0.00
e9) Activos Intangibles	\$0.00	\$0.00	\$0.00	\$0.00	\$0.00	\$0.00
F. Inversión Pública (F=f1+f2+f3)	\$0.00	\$0.00	\$0.00	\$0.00	\$0.00	\$0.00
f1) Obra Pública en Bienes de Dominio Público	\$0.00	\$20,000,000.00	\$20,000,000.00	\$2,672,668.40	\$2,672,668.40	\$17,327,331.60
f2) Obra Pública en Bienes Propios	\$0.00	\$20,000,000.00	\$20,000,000.00	\$2,672,668.40	\$2,672,668.40	\$17,327,331.60
f3) Proyectos Productivos y Acciones de Fomento	\$0.00	\$0.00	\$0.00	\$0.00	\$0.00	\$0.00
G. Inversiones Financieras y Otras Provisiones (G=g1+g2+g3+g4+g5+g6+g7)	\$0.00	\$0.00	\$0.00	\$0.00	\$0.00	\$0.00
g1) Inversiones para el Fomento de Actividades Productivas	\$0.00	\$0.00	\$0.00	\$0.00	\$0.00	\$0.00
g2) Acciones y Participaciones de Capital	\$0.00	\$0.00	\$0.00	\$0.00	\$0.00	\$0.00
g3) Compra de Títulos y Valores	\$0.00	\$0.00	\$0.00	\$0.00	\$0.00	\$0.00
g4) Concesión de Préstamos	\$0.00	\$0.00	\$0.00	\$0.00	\$0.00	\$0.00
g5) Inversiones en Fideicomisos, Mandatos y Otros Análogos Fideicomiso de Desastres Naturales (Informativo)	\$0.00	\$0.00	\$0.00	\$0.00	\$0.00	\$0.00
g6) Otras Inversiones Financieras	\$0.00	\$0.00	\$0.00	\$0.00	\$0.00	\$0.00
g7) Provisiones para Contingencias y Otras Erogaciones Especiales	\$0.00	\$0.00	\$0.00	\$0.00	\$0.00	\$0.00
H. Participaciones y Aportaciones (H=h1+h2+h3)	\$0.00	\$0.00	\$0.00	\$0.00	\$0.00	\$0.00
h1) Participaciones	\$0.00	\$0.00	\$0.00	\$0.00	\$0.00	\$0.00
h2) Aportaciones	\$0.00	\$0.00	\$0.00	\$0.00	\$0.00	\$0.00
h3) Convenios	\$0.00	\$0.00	\$0.00	\$0.00	\$0.00	\$0.00

ENTE PÚBLICO: INSTITUTO PARA EL DESARROLLO Y CERTIFICACIÓN DE LA INFRAESTRUCTURA FÍSICA EDUCATIVA Y ELÉCTRICA DE YUCATÁN
 Estado Analítico de Ingresos Detallado - LDF
 Del 1 de enero al 31 de octubre de 2021
 (PESOS)

Concepto	Edificio (A)	Ampliación/Reparación (B)	Instalación (C)	Reparación (D)	Rehabilitación (E)	Diferencia (F)
Ingresos de Libre Disposición						
A. Impuestos	\$0.00	\$0.00	\$0.00	\$0.00	\$0.00	\$0.00
B. Cuotas y Aportaciones de Seguridad Social	\$0.00	\$0.00	\$0.00	\$0.00	\$0.00	\$0.00
C. Contribuciones de Mejoras	\$0.00	\$0.00	\$0.00	\$0.00	\$0.00	\$0.00
D. Derechos	\$0.00	\$0.00	\$0.00	\$0.00	\$0.00	\$0.00
E. Productos	\$0.00	\$0.00	\$0.00	\$0.00	\$0.00	\$0.00
F. Aprovechamientos	\$0.00	\$179,489.83	\$179,489.83	\$179,489.83	\$179,489.83	\$179,489.83
G. Ingresos por Ventas de Bienes y Prestación de Servicios	\$0.00	\$0.00	\$0.00	\$0.00	\$0.00	\$0.00
H. Participaciones (H=h1+h2+h3+h4+h5+h6+h7+h8+h9+h10+h11)	\$400,000.00	\$733,258.64	\$1,133,258.64	\$1,133,258.64	\$1,133,258.64	\$733,258.64
h1) Fondo General de Participaciones	\$0.00	\$0.00	\$0.00	\$0.00	\$0.00	\$0.00
h2) Fondo de Fomento Municipal	\$0.00	\$0.00	\$0.00	\$0.00	\$0.00	\$0.00
h3) Fondo de Fiscalización y Recaudación	\$0.00	\$0.00	\$0.00	\$0.00	\$0.00	\$0.00
h4) Fondo de Compensación	\$0.00	\$0.00	\$0.00	\$0.00	\$0.00	\$0.00
h5) Fondo de Extracción de Hidrocarburos	\$0.00	\$0.00	\$0.00	\$0.00	\$0.00	\$0.00
h6) Impuesto Especial Sobre Producción y Servicios	\$0.00	\$0.00	\$0.00	\$0.00	\$0.00	\$0.00
h7) 0.136% de la Recaudación Federal Participable	\$0.00	\$0.00	\$0.00	\$0.00	\$0.00	\$0.00
h8) 3.17% Sobre Extracción de Petróleo	\$0.00	\$0.00	\$0.00	\$0.00	\$0.00	\$0.00
h9) Gasolinas y Diésel	\$0.00	\$0.00	\$0.00	\$0.00	\$0.00	\$0.00
h10) Fondo del Impuesto Sobre la Renta	\$0.00	\$0.00	\$0.00	\$0.00	\$0.00	\$0.00
h11) Fondo de Estabilización de los Ingresos de las Entidades Federativas	\$0.00	\$0.00	\$0.00	\$0.00	\$0.00	\$0.00
I. Incentivos Derivados de la Colaboración Fiscal (I=i1+i2+i3+i4+i5)	\$0.00	\$0.00	\$0.00	\$0.00	\$0.00	\$0.00
i1) Tenencia o Uso de Vehículos	\$0.00	\$0.00	\$0.00	\$0.00	\$0.00	\$0.00
i2) Fondo de Compensación ISAN	\$0.00	\$0.00	\$0.00	\$0.00	\$0.00	\$0.00
i3) Impuesto Sobre Automóviles Nuevos	\$0.00	\$0.00	\$0.00	\$0.00	\$0.00	\$0.00
i4) Fondo de Compensación de Repuestos-Intermedios	\$0.00	\$0.00	\$0.00	\$0.00	\$0.00	\$0.00
i5) Otros Incentivos Específicos	\$0.00	\$0.00	\$0.00	\$0.00	\$0.00	\$0.00
J. Transferencias y Asignaciones	\$41,051,297.00	\$77,186,905.24	\$118,238,202.24	\$101,264,202.24	\$58,275,202.24	\$12,223,905.24
K. Convenios	\$0.00	\$0.00	\$0.00	\$0.00	\$0.00	\$0.00
k1) Otros Convenios y Subsidios	\$0.00	\$0.00	\$0.00	\$0.00	\$0.00	\$0.00
L. Otros Ingresos de Libre Disposición (L=l1+l2)	\$0.00	\$0.00	\$0.00	\$0.00	\$0.00	\$0.00
l1) Participaciones en Ingresos Locales	\$0.00	\$0.00	\$0.00	\$0.00	\$0.00	\$0.00
l2) Otros Ingresos de Libre Disposición	\$0.00	\$0.00	\$0.00	\$0.00	\$0.00	\$0.00
L. Total de Ingresos de Libre Disposición (L=A+B+C+D+E+F+G+H+I+J+K+L)	\$41,451,297.00	\$78,089,653.41	\$119,550,850.41	\$102,578,950.41	\$54,537,950.41	\$13,136,653.41
Ingresos Excedentes de Ingresos de Libre Disposición						
Transferencias Federales Etiquetadas						
A. Aportaciones (A=a1+a2+a3+a4+a5+a6+a7+a8)	\$0.00	\$0.00	\$0.00	\$0.00	\$0.00	\$0.00
a1) Fondo de Aportaciones para la Nómina Educativa y Gasto Operativo	\$0.00	\$0.00	\$0.00	\$0.00	\$0.00	\$0.00
a2) Fondo de Aportaciones para los Servicios de Salud	\$0.00	\$0.00	\$0.00	\$0.00	\$0.00	\$0.00
a3) Fondo de Aportaciones para la Infraestructura Social	\$0.00	\$0.00	\$0.00	\$0.00	\$0.00	\$0.00
a4) Fondo de Aportaciones para el Fortalecimiento de los Municipios y de las Demarcaciones Territoriales del Distrito Federal	\$0.00	\$0.00	\$0.00	\$0.00	\$0.00	\$0.00
a5) Fondo de Aportaciones Múltiples	\$0.00	\$0.00	\$0.00	\$0.00	\$0.00	\$0.00

ENTE PÚBLICO: INSTITUTO PARA EL DESARROLLO Y CERTIFICACIÓN DE LA INFRAESTRUCTURA FÍSICA EDUCATIVA Y ELÉCTRICA DE YUCATÁN

Estado Análisis de Ingresos Detallado - LDF

Del 1 de enero al 31 de octubre de 2021

(PESOS)

Concepto (a)	Estimado (d)	Ampliaciones (Reducciones)	Ingresos Modificados	Devengado	Recaudado	Diferencia (e)
a6) Fondo de Aportaciones para la Educación Tecnológica y de Adultos	\$0.00	\$0.00	\$0.00	\$0.00	\$0.00	\$0.00
a7) Fondo de Aportaciones para la Seguridad Pública de los Estados y del Distrito Federal	\$0.00	\$0.00	\$0.00	\$0.00	\$0.00	\$0.00
a8) Fondo de Aportaciones para el Fortalecimiento de las Entidades Federativas	\$0.00	\$0.00	\$0.00	\$0.00	\$0.00	\$0.00
B. Convenios (B=b1+b2+b3+b4)	\$0.00	\$0.00	\$0.00	\$0.00	\$0.00	\$0.00
b1) Convenios de Protección Social en Salud	\$0.00	\$0.00	\$0.00	\$0.00	\$0.00	\$0.00
b2) Convenios de Descentralización	\$0.00	\$0.00	\$0.00	\$0.00	\$0.00	\$0.00
b3) Convenios de Reasignación	\$0.00	\$0.00	\$0.00	\$0.00	\$0.00	\$0.00
b4) Otros Convenios y Subsidios	\$0.00	\$0.00	\$0.00	\$0.00	\$0.00	\$0.00
C. Fondos Distintos de Aportaciones (C=c1+c2)	\$0.00	\$0.00	\$0.00	\$0.00	\$0.00	\$0.00
c1) Fondo para Entidades Federativas y Municipios Productores de Hidrocarburos	\$0.00	\$0.00	\$0.00	\$0.00	\$0.00	\$0.00
c2) Fondo Minero	\$0.00	\$0.00	\$0.00	\$0.00	\$0.00	\$0.00
D. Transferencias, Subsidios y Subvenciones, y Pensiones y Jubilaciones	\$0.00	\$0.00	\$0.00	\$0.00	\$0.00	\$0.00
E. Otras Transferencias Federales Etiquetadas	\$0.00	\$182,895,040.88	\$182,895,040.88	\$148,643,949.88	\$148,643,949.88	\$148,643,949.88
II. Total de Transferencias Federales Etiquetadas (II = A + B + C + D + E)	\$0.00	\$0.00	\$0.00	\$0.00	\$0.00	\$0.00
III. Ingresos Derivados de Financiamientos (III = A)	\$0.00	\$182,895,040.88	\$182,895,040.88	\$148,643,949.88	\$148,643,949.88	\$148,643,949.88
A. Ingresos Derivados de Financiamientos	\$0.00	\$0.00	\$0.00	\$0.00	\$0.00	\$0.00
IV. Total de Ingresos (IV = I + II + III)	\$41,451,297.00	\$280,905,594.29	\$302,436,891.29	\$251,220,900.29	\$203,231,900.29	\$161,780,803.29
Datos Informativos	\$0.00	\$0.00	\$0.00	\$0.00	\$0.00	\$0.00
1. Ingresos Derivados de Financiamientos con Fuente de Pago de Ingresos de Libre Disposición	\$0.00	\$0.00	\$0.00	\$0.00	\$0.00	\$0.00
2. Ingresos Derivados de Financiamientos con Fuente de Pago de Transferencias Federales Etiquetadas	\$0.00	\$0.00	\$0.00	\$0.00	\$0.00	\$0.00
3. Ingresos Derivados de Financiamientos (3 = 1 + 2)	\$0.00	\$0.00	\$0.00	\$0.00	\$0.00	\$0.00

Bajo protesta y fe de juramento declaramos que los Estados Financieros y sus Notas son razonablemente correctos y responsabilidad del emisor.

C.P. Francisco Javier Foot Peet
Jefe Departamento Finanzas

C.P. Francisco Javier Aguilar UC
Director Administrativo

C. Luis José Román Duarte
Director General

ENTE PÚBLICO: INSTITUTO PARA EL DESARROLLO Y CERTIFICACIÓN DE LA INFRAESTRUCTURA FÍSICA EDUCATIVA Y ELÉCTRICA DE YUCATÁN
Estado Analítico del Ejercicio del Presupuesto de Egresos Detallado - LDF
Clasificación por Objeto del Gasto (Capítulo y Concepto)
Del 1 de enero al 31 de octubre de 2021
(PESOS)

Concepto (a)	Aprobado (b)	Ampliaciones (Replazamos) (c)	Modificado (d)	Disponible (e)	Pagado (f)	Subejecido (g)
d4) Ayudas Sociales	\$0.00	\$0.00	\$0.00	\$0.00	\$0.00	\$0.00
d5) Pensiones y Jubilaciones	\$0.00	\$0.00	\$0.00	\$0.00	\$0.00	\$0.00
d6) Transferencias a Fideicomisos, Mandatos y Otros Análogos	\$0.00	\$0.00	\$0.00	\$0.00	\$0.00	\$0.00
d7) Transferencias a la Seguridad Social	\$0.00	\$0.00	\$0.00	\$0.00	\$0.00	\$0.00
d8) Donativos	\$0.00	\$0.00	\$0.00	\$0.00	\$0.00	\$0.00
d9) Transferencias al Exterior	\$0.00	\$0.00	\$0.00	\$0.00	\$0.00	\$0.00
E. Bienes Muebles, Inmuebles e Intangibles (E=e1+e2+e3+e4+e5+e6+e7+e8+e9)	\$0.00	\$0.00	\$0.00	\$0.00	\$0.00	\$0.00
e1) Mobiliario y Equipo de Administración	\$0.00	\$9,131.52	\$9,131.52	\$9,131.52	\$9,131.52	\$0.00
e2) Mobiliario y Equipo Educativo y Recreativo	\$0.00	\$9,131.52	\$9,131.52	\$9,131.52	\$9,131.52	\$0.00
e3) Equipo e Instrumental Médico y de Laboratorio	\$0.00	\$0.00	\$0.00	\$0.00	\$0.00	\$0.00
e4) Vehículos y Equipo de Transporte	\$0.00	\$0.00	\$0.00	\$0.00	\$0.00	\$0.00
e5) Equipo de Defensa y Seguridad	\$0.00	\$0.00	\$0.00	\$0.00	\$0.00	\$0.00
e6) Maquinaria, Otros Equipos y Herramientas	\$0.00	\$0.00	\$0.00	\$0.00	\$0.00	\$0.00
e7) Activos Biológicos	\$0.00	\$0.00	\$0.00	\$0.00	\$0.00	\$0.00
e8) Bienes Inmuebles	\$0.00	\$0.00	\$0.00	\$0.00	\$0.00	\$0.00
e9) Activos Intangibles	\$0.00	\$0.00	\$0.00	\$0.00	\$0.00	\$0.00
F. Inversión Pública (F=f1+f2+f3)	\$0.00	\$0.00	\$0.00	\$0.00	\$0.00	\$0.00
f1) Obra Pública en Bienes de Dominio Público	\$0.00	\$20,000,000.00	\$20,000,000.00	\$2,672,688.40	\$2,672,688.40	\$17,327,311.60
f2) Obra Pública en Bienes Propios	\$0.00	\$20,000,000.00	\$20,000,000.00	\$2,672,688.40	\$2,672,688.40	\$17,327,311.60
f3) Proyectos Productivos y Acciones de Fomento	\$0.00	\$0.00	\$0.00	\$0.00	\$0.00	\$0.00
G. Inversiones Financieras y Otras Provisiones (G=g1+g2+g3+g4+g5+g6+g7)	\$0.00	\$0.00	\$0.00	\$0.00	\$0.00	\$0.00
g1) Inversiones para el Fomento de Actividades Productivas	\$0.00	\$0.00	\$0.00	\$0.00	\$0.00	\$0.00
g2) Acciones y Participaciones de Capital	\$0.00	\$0.00	\$0.00	\$0.00	\$0.00	\$0.00
g3) Compra de Títulos y Valores	\$0.00	\$0.00	\$0.00	\$0.00	\$0.00	\$0.00
g4) Concesión de Préstamos	\$0.00	\$0.00	\$0.00	\$0.00	\$0.00	\$0.00
g5) Inversiones en Fideicomisos, Mandatos y Otros Análogos Fideicomiso de Desastres Naturales (Informativo)	\$0.00	\$0.00	\$0.00	\$0.00	\$0.00	\$0.00
g6) Otras Inversiones Financieras	\$0.00	\$0.00	\$0.00	\$0.00	\$0.00	\$0.00
g7) Provisiones para Contingencias y Otras Erogaciones Especiales	\$0.00	\$0.00	\$0.00	\$0.00	\$0.00	\$0.00
H. Participaciones y Aportaciones (H=h1+h2+h3)	\$0.00	\$0.00	\$0.00	\$0.00	\$0.00	\$0.00
h1) Participaciones	\$0.00	\$0.00	\$0.00	\$0.00	\$0.00	\$0.00
h2) Aportaciones	\$0.00	\$0.00	\$0.00	\$0.00	\$0.00	\$0.00
h3) Convenios	\$0.00	\$0.00	\$0.00	\$0.00	\$0.00	\$0.00

ENTE PÚBLICO: INSTITUTO PARA EL DESARROLLO Y CERTIFICACIÓN DE LA INFRAESTRUCTURA FÍSICA EDUCATIVA Y ELÉCTRICA DE YUCATÁN
Estado Analítico del Ejercicio del Presupuesto de Egresos Detallado - LDF
Clasificación por Objeto del Gasto (Capítulo y Concepto)
Del 1 de enero al 31 de octubre de 2021
(PESOS)

Objeto del Gasto	Aprobado (a)	Asignaciones (Reservaciones) (b)	Ejecución (Modificación) (c)	Pendiente (d)	Pagado (e)	Subejecido (f)
c5) Servicios de Instalación, Reparación, Mantenimiento y Conservación	\$0.00	\$0.00	\$0.00	\$0.00	\$0.00	\$0.00
c6) Servicios de Comunicación, Social y Publicidad	\$0.00	\$0.00	\$0.00	\$0.00	\$0.00	\$0.00
c7) Servicios de Traslado y Viáticos	\$0.00	\$0.00	\$0.00	\$0.00	\$0.00	\$0.00
c8) Servicios Oficiales	\$0.00	\$0.00	\$0.00	\$0.00	\$0.00	\$0.00
c9) Otros Servicios Generales	\$0.00	\$0.00	\$0.00	\$0.00	\$0.00	\$0.00
D. Transferencias, Asignaciones, Subsidios y Otras Ayudas (D=d1+d2+d3+d4+d5+d6+d7+d8+d9)	\$0.00	\$0.00	\$0.00	\$0.00	\$0.00	\$0.00
d1) Transferencias Internas y Asignaciones al Sector Público	\$0.00	\$0.00	\$0.00	\$0.00	\$0.00	\$0.00
d2) Transferencias al Resto del Sector Público	\$0.00	\$0.00	\$0.00	\$0.00	\$0.00	\$0.00
d3) Subsidios y Subvenciones	\$0.00	\$0.00	\$0.00	\$0.00	\$0.00	\$0.00
d4) Ayudas Sociales	\$0.00	\$0.00	\$0.00	\$0.00	\$0.00	\$0.00
d5) Pensiones y Jubilaciones	\$0.00	\$0.00	\$0.00	\$0.00	\$0.00	\$0.00
d6) Transferencias a Fideicomisos, Mandatos y Otros Análogos	\$0.00	\$0.00	\$0.00	\$0.00	\$0.00	\$0.00
d7) Transferencias a la Seguridad Social	\$0.00	\$0.00	\$0.00	\$0.00	\$0.00	\$0.00
d8) Donativos	\$0.00	\$0.00	\$0.00	\$0.00	\$0.00	\$0.00
d9) Transferencias al Exterior	\$0.00	\$0.00	\$0.00	\$0.00	\$0.00	\$0.00
E. Bienes Muebles, Inmuebles e Intangibles (E=e1+e2+e3+e4+e5+e6+e7+e8+e9)	\$0.00	\$0.00	\$0.00	\$0.00	\$0.00	\$0.00
e1) Mobiliario y Equipo de Administración	\$0.00	\$0.00	\$0.00	\$0.00	\$0.00	\$0.00
e2) Mobiliario y Equipo Educativo y Recreativo	\$0.00	\$0.00	\$0.00	\$0.00	\$0.00	\$0.00
e3) Equipo e Instrumental Médico y de Laboratorio	\$0.00	\$0.00	\$0.00	\$0.00	\$0.00	\$0.00
e4) Vehículos y Equipo de Transporte	\$0.00	\$0.00	\$0.00	\$0.00	\$0.00	\$0.00
e5) Equipo de Defensa y Seguridad	\$0.00	\$0.00	\$0.00	\$0.00	\$0.00	\$0.00
e6) Maquinaria, Otros Equipos y Herramientas	\$0.00	\$0.00	\$0.00	\$0.00	\$0.00	\$0.00
e7) Activos Biológicos	\$0.00	\$0.00	\$0.00	\$0.00	\$0.00	\$0.00
e8) Bienes Inmuebles	\$0.00	\$0.00	\$0.00	\$0.00	\$0.00	\$0.00
e9) Activos Intangibles	\$0.00	\$0.00	\$0.00	\$0.00	\$0.00	\$0.00
F. Inversión Pública (F=f1+f2+f3)	\$0.00	\$0.00	\$0.00	\$0.00	\$0.00	\$0.00
f1) Obra Pública en Bienes de Dominio Público	\$0.00	\$247,364,588.44	\$247,364,588.44	\$172,156,775.49	\$172,156,775.49	\$75,207,812.95
f2) Obra Pública en Bienes Propios	\$0.00	\$247,364,588.44	\$247,364,588.44	\$172,156,775.49	\$172,156,775.49	\$75,207,812.95
f3) Proyectos Productivos y Acciones de Fomento	\$0.00	\$0.00	\$0.00	\$0.00	\$0.00	\$0.00
G. Inversiones Financieras y Otras Provisiones (G=g1+g2+g3+g4+g5+g6+g7)	\$0.00	\$0.00	\$0.00	\$0.00	\$0.00	\$0.00
g1) Inversiones Para el Fomento de Actividades Productivas	\$0.00	\$0.00	\$0.00	\$0.00	\$0.00	\$0.00
g2) Acciones y Participaciones de Capital	\$0.00	\$0.00	\$0.00	\$0.00	\$0.00	\$0.00

ENTE PÚBLICO: INSTITUTO PARA EL DESARROLLO Y CERTIFICACIÓN DE LA INFRAESTRUCTURA FÍSICA EDUCATIVA Y ELÉCTRICA DE YUCATÁN
 Estado Analítico del Ejercicio del Presupuesto de Egresos Detallado - LDF
 Clasificación por Objeto del Gasto (Capítulo y Concepto)
 Del 1 de enero al 31 de octubre de 2021
 (PESOS)

Concepto	Ordinaria (D)	Adicionales (Reducciones)	Por Ejecutar	Pagado	Subejecutado (E)
I. Gasto No Etiquetado (I=A+B+C+D+E+F+G+H+I)					
A. Servicios Personales (A=a1+a2+a3+a4+a5+a6+a7)	\$41,451,297.00	\$70,403,445.99	\$111,864,742.99	\$51,018,007.59	\$80,836,735.44
a1) Remuneraciones al Personal de Carácter Permanente	\$32,474,141.00	\$45,904.73	\$32,520,045.73	\$23,779,054.27	\$8,740,991.46
a2) Remuneraciones al Personal de Carácter Transitorio	\$21,299,271.00	\$120,674.15	\$21,419,945.15	\$17,774,429.95	\$3,645,515.20
a3) Remuneraciones Adicionales y Especiales	\$0.00	\$0.00	\$0.00	\$0.00	\$0.00
a4) Seguridad Social	\$5,726,941.00	-\$27,987.84	\$5,698,953.16	\$2,032,448.13	\$3,666,505.03
a5) Otras Prestaciones Sociales y Económicas	\$3,550,577.00	-\$44,862.87	\$3,505,714.03	\$2,716,696.39	\$789,017.64
a6) Provisiones	\$1,723,987.00	-\$51,983.67	\$1,672,003.33	\$1,128,833.15	\$543,170.18
a7) Pago de Estímulos a Servidores Públicos	\$0.00	\$0.00	\$0.00	\$0.00	\$0.00
B. Materiales y Suministros (B=b1+b2+b3+b4+b5+b6+b7+b8+b9)	\$3,397,489.00	\$48,023,072.98	\$51,330,561.98	\$19,266,720.95	\$32,063,841.03
b1) Materiales de Administración, Emisión de Documentos y Artículos Oficiales	\$624,000.00	-\$182,823.33	\$461,176.67	\$287,474.37	\$173,702.30
b2) Alimentos y Utensilios	\$118,489.00	\$34,897.53	\$153,386.53	\$101,738.97	\$51,647.56
b3) Materias Primas y Materiales de Producción y Comercialización	\$0.00	\$0.00	\$0.00	\$0.00	\$0.00
b4) Materiales y Artículos de Construcción y de Reparación	\$0.00	\$46,707,035.43	\$46,707,035.43	\$15,609,279.15	\$31,097,756.28
b5) Productos Químicos, Farmacéuticos y de Laboratorio	\$0.00	\$643.39	\$643.39	\$643.39	\$0.00
b6) Combustibles, Lubricantes y Aditivos	\$2,400,000.00	\$1,350,909.23	\$3,750,909.23	\$3,100,000.00	\$650,909.23
b7) Vestuario, Blancos, Prendas de Protección y Artículos Deportivos	\$0.00	\$0.00	\$0.00	\$0.00	\$0.00
b8) Materiales y Suministros Para Seguridad	\$0.00	\$0.00	\$0.00	\$0.00	\$0.00
b9) Herramientas, Refacciones y Accesorios Menores	\$155,000.00	\$92,410.73	\$267,410.73	\$167,585.07	\$89,825.66
C. Servicios Generales (C=c1+c2+c3+c4+c5+c6+c7+c8+c9)	\$5,669,667.00	\$2,325,336.76	\$7,995,003.76	\$5,290,432.41	\$2,704,571.35
c1) Servicios Básicos (Energía, Agua, Gas, Teléfono, Internet)	\$1,130,000.00	\$5,342.89	\$1,135,342.89	\$787,114.89	\$348,228.00
c2) Servicios de Arrendamiento	\$42,000.00	\$760,176.30	\$802,176.30	\$683,025.24	\$119,151.06
c3) Servicios Profesionales, Científicos, Técnicos y Otros Servicios	\$1,944,549.00	-\$244,861.33	\$1,699,687.67	\$804,845.58	\$894,842.09
c4) Servicios Financieros, Bancarios y Comerciales	\$610,696.00	\$109,039.29	\$719,735.29	\$317,994.00	\$401,741.29
c5) Servicios de Instalación, Reparación, Mantenimiento y Conservación	\$754,000.00	\$1,810,748.61	\$2,564,748.61	\$1,804,664.14	\$760,084.47
c6) Servicios de Comunicación Social y Publicidad	\$0.00	\$0.00	\$0.00	\$0.00	\$0.00
c7) Servicios de Traslado y Viáticos	\$60,000.00	\$40,627.01	\$100,627.01	\$50,132.52	\$50,494.49
c8) Servicios Oficiales	\$0.00	\$0.00	\$0.00	\$0.00	\$0.00
c9) Otros Servicios Generales	\$1,128,422.00	\$44,256.00	\$1,172,678.00	\$842,243.63	\$330,434.37
D. Transferencias, Asignaciones, Subsidios y Otras Ayudas (D=d1+d2+d3+d4+d5+d6+d7+d8+d9)	\$0.00	\$0.00	\$0.00	\$0.00	\$0.00
d1) Transferencias Internas y Asignaciones al Sector Público	\$0.00	\$0.00	\$0.00	\$0.00	\$0.00
d2) Transferencias al Resto del Sector Público	\$0.00	\$0.00	\$0.00	\$0.00	\$0.00
d3) Subsidios y Subvenciones	\$0.00	\$0.00	\$0.00	\$0.00	\$0.00

ENTE PÚBLICO: INSTITUTO PARA EL DESARROLLO Y CERTIFICACIÓN DE LA INFRAESTRUCTURA FÍSICA EDUCATIVA Y ELÉCTRICA DE YUCATÁN
 Estado Analítico del Ejercicio del Presupuesto de Egresos Detallado - LOF
 Clasificación por Objeto del Gasto (Capítulo y Concepto)
 Del 1 de enero al 31 de octubre de 2021
 (PESOS)

Objeto del Gasto	Presupuesto	Aplicación (Ejecución)	Comprobado	Declarado	Pagado	Salvado (a)
I. Deuda Pública (I=1+2+3+4+5+6+7)						
1) Amortización de la Deuda Pública	\$0.00	\$0.00	\$0.00	\$0.00	\$0.00	\$0.00
2) Intereses de la Deuda Pública	\$0.00	\$0.00	\$0.00	\$0.00	\$0.00	\$0.00
3) Comisiones de la Deuda Pública	\$0.00	\$0.00	\$0.00	\$0.00	\$0.00	\$0.00
4) Gastos de la Deuda Pública	\$0.00	\$0.00	\$0.00	\$0.00	\$0.00	\$0.00
5) Costo por Coberturas	\$0.00	\$0.00	\$0.00	\$0.00	\$0.00	\$0.00
6) Apoyos Financieros	\$0.00	\$0.00	\$0.00	\$0.00	\$0.00	\$0.00
7) Adeudos de Ejercicios Fiscales Anteriores (ADEFAS)	\$0.00	\$0.00	\$0.00	\$0.00	\$0.00	\$0.00
II. Gasto Etiquetado (II=A+B+C+D+E+F+G+H+I)						
A. Servicios Personales (A=a1+a2+a3+a4+a5+a6+a7)	\$0.00	\$247,364,588.44	\$247,364,588.44	\$172,156,775.49	\$172,156,775.49	\$75,207,812.95
a1) Remuneraciones al Personal de Carácter Permanente	\$0.00	\$0.00	\$0.00	\$0.00	\$0.00	\$0.00
a2) Remuneraciones al Personal de Carácter Transitorio	\$0.00	\$0.00	\$0.00	\$0.00	\$0.00	\$0.00
a3) Remuneraciones Adicionales y Especiales	\$0.00	\$0.00	\$0.00	\$0.00	\$0.00	\$0.00
a4) Seguridad Social	\$0.00	\$0.00	\$0.00	\$0.00	\$0.00	\$0.00
a5) Otras Prestaciones Sociales y Económicas	\$0.00	\$0.00	\$0.00	\$0.00	\$0.00	\$0.00
a6) Previsiones	\$0.00	\$0.00	\$0.00	\$0.00	\$0.00	\$0.00
a7) Pago de Estímulos a Servidores Públicos	\$0.00	\$0.00	\$0.00	\$0.00	\$0.00	\$0.00
B. Materiales y Suministros (B=b1+b2+b3+b4+b5+b6+b7+b8+b9)	\$0.00	\$0.00	\$0.00	\$0.00	\$0.00	\$0.00
b1) Materiales de Administración, Emisión de Documentos y Artículos Oficiales	\$0.00	\$0.00	\$0.00	\$0.00	\$0.00	\$0.00
b2) Alimentos y Utensilios	\$0.00	\$0.00	\$0.00	\$0.00	\$0.00	\$0.00
b3) Materias Primas y Materiales de Producción y Comercialización	\$0.00	\$0.00	\$0.00	\$0.00	\$0.00	\$0.00
b4) Materiales y Artículos de Construcción y de Reparación	\$0.00	\$0.00	\$0.00	\$0.00	\$0.00	\$0.00
b5) Productos Químicos, Farmacéuticos y de Laboratorio	\$0.00	\$0.00	\$0.00	\$0.00	\$0.00	\$0.00
b6) Combustibles, Lubricantes y Aditivos	\$0.00	\$0.00	\$0.00	\$0.00	\$0.00	\$0.00
b7) Vestuario, Blancos, Prendas de Protección y Artículos Deportivos	\$0.00	\$0.00	\$0.00	\$0.00	\$0.00	\$0.00
b8) Materiales y Suministros Para Seguridad	\$0.00	\$0.00	\$0.00	\$0.00	\$0.00	\$0.00
b9) Herramientas, Refacciones y Accesorios Menores	\$0.00	\$0.00	\$0.00	\$0.00	\$0.00	\$0.00
C. Servicios Generales (C=c1+c2+c3+c4+c5+c6+c7+c8+c9)	\$0.00	\$0.00	\$0.00	\$0.00	\$0.00	\$0.00
c1) Servicios Básicos	\$0.00	\$0.00	\$0.00	\$0.00	\$0.00	\$0.00
c2) Servicios de Arrendamiento	\$0.00	\$0.00	\$0.00	\$0.00	\$0.00	\$0.00
c3) Servicios Profesionales, Científicos, Técnicos y Otros Servicios	\$0.00	\$0.00	\$0.00	\$0.00	\$0.00	\$0.00
c4) Servicios Financieros, Bancarios y Comerciales	\$0.00	\$0.00	\$0.00	\$0.00	\$0.00	\$0.00

ENTE PÚBLICO, INSTITUTO PARA EL DESARROLLO Y CERTIFICACIÓN DE LA INFRAESTRUCTURA FÍSICA EDUCATIVA Y ELÉCTRICA DE YUCATÁN
 Estado Analítico del Ejercicio del Presupuesto de Egresos Detallado - LDF
 Clasificación por Objeto del Gasto (Capítulo y Concepto)
 Del 1 de enero al 31 de octubre de 2021
 (PESOS)

Concepto (c)	Egresos			Devengado	Pagado	Subejercido (e)
	Aprobado (d)	Ampliaciones (Reducciones)	Modificados			
g3) Compra de Títulos y Valores						
g4) Concesión de Préstamos	\$0.00	\$0.00	\$0.00	\$0.00	\$0.00	\$0.00
g5) Inversiones en Fideicomisos, Mandatos y Otros Análogos Fideicomiso de Desastres Naturales (Informativo)	\$0.00	\$0.00	\$0.00	\$0.00	\$0.00	\$0.00
g6) Otras Inversiones Financieras	\$0.00	\$0.00	\$0.00	\$0.00	\$0.00	\$0.00
g7) Provisiones para Contingencias y Otras Erogaciones Especiales	\$0.00	\$0.00	\$0.00	\$0.00	\$0.00	\$0.00
H. Participaciones y Aportaciones (H=h1+h2+h3)	\$0.00	\$0.00	\$0.00	\$0.00	\$0.00	\$0.00
h1) Participaciones	\$0.00	\$0.00	\$0.00	\$0.00	\$0.00	\$0.00
h2) Aportaciones	\$0.00	\$0.00	\$0.00	\$0.00	\$0.00	\$0.00
h3) Convenios	\$0.00	\$0.00	\$0.00	\$0.00	\$0.00	\$0.00
I. Deuda Pública (I=i1+i2+i3+i4+i5+i6+i7)	\$0.00	\$0.00	\$0.00	\$0.00	\$0.00	\$0.00
i1) Amortización de la Deuda Pública	\$0.00	\$0.00	\$0.00	\$0.00	\$0.00	\$0.00
i2) Intereses de la Deuda Pública	\$0.00	\$0.00	\$0.00	\$0.00	\$0.00	\$0.00
i3) Comisiones de la Deuda Pública	\$0.00	\$0.00	\$0.00	\$0.00	\$0.00	\$0.00
i4) Gastos de la Deuda Pública	\$0.00	\$0.00	\$0.00	\$0.00	\$0.00	\$0.00
i5) Costo por Coberturas	\$0.00	\$0.00	\$0.00	\$0.00	\$0.00	\$0.00
i6) Apoyos Financieros	\$0.00	\$0.00	\$0.00	\$0.00	\$0.00	\$0.00
i7) Adeudos de Ejercicios Fiscales Anteriores (ADEFAS)	\$0.00	\$0.00	\$0.00	\$0.00	\$0.00	\$0.00
III. Total de Egresos (III = I + II)	\$41,451,297.00	\$317,769,034.43	\$359,219,331.43	\$223,174,783.04	\$222,945,815.59	\$136,044,548.39

Bajo protesta de decir verdad declaramos que los Estados Financieros y sus Notas son razonablemente correctos y responsabilidad del emisor.

C.P. Francisco Javier Pool Peet
 Jefe Departamento Finanzas

C.P. Francisco Javier Aguilar UC
 Director Administrativo

C. Luis Jorge Méndez y Duarte
 Director General

ENTE PÚBLICO: INSTITUTO PARA EL DESARROLLO Y CERTIFICACIÓN DE LA INFRAESTRUCTURA FÍSICA EDUCATIVA Y ELECTRICA DE YUCATÁN
 Estado Analítico del Ejercicio del Presupuesto de Egresos Detallado - LDF
 Clasificación Administrativa
 Del 1 de enero al 31 de octubre de 2021
 (PESOS)

Concepto (c)	Aprobado (d)	Ampliaciones/ (Reducciones)	Egresos			Subejercido (e)
			Modificado	Devengado	Pagado	
I. Gasto No Etiquetado						
INSTITUTO PARA EL DESARROLLO Y CERTIFICACIÓN DE LA INFRAESTRUCTURA FÍSICA EDUCATIVA Y ELECTRICA DE YUCATÁN	\$41,451,297.00	\$70,403,445.99	\$111,854,742.99	\$51,018,007.55	\$50,789,040.10	\$60,836,735.44
II. Gasto Etiquetado	\$41,451,297.00	\$70,403,445.99	\$111,854,742.99	\$51,018,007.55	\$50,789,040.10	\$60,836,735.44
INSTITUTO PARA EL DESARROLLO Y CERTIFICACIÓN DE LA INFRAESTRUCTURA FÍSICA EDUCATIVA Y ELECTRICA DE YUCATÁN	\$0.00	\$247,364,588.44	\$247,364,588.44	\$172,156,775.49	\$172,156,775.49	\$75,207,812.95
III. Total de Egresos (III = I + II)	\$41,451,297.00	\$317,768,034.43	\$359,219,331.43	\$223,174,783.04	\$222,945,815.59	\$136,044,548.39

Bajo protesta de decir verdad declaramos que los Estados Financieros y sus Notas son razonablemente correctos y responsabilidad del emisor.

C.P. Francisco Javier Root Peet
 Jefe Departamento Finanzas

C.P. Francisco Javier Aguilar UC
 Director Administrativo

C. Luis Manuel Montalvo Duarte
 Director General

ENTE PÚBLICO: INSTITUTO PARA EL DESARROLLO Y CERTIFICACIÓN DE LA INFRAESTRUCTURA FÍSICA EDUCATIVA Y ELÉCTRICA DE YUCATÁN
 Estado Analítico del Ejercicio del Presupuesto de Egresos Detallado - I DF
 Clasificación Funcional (Finidad y Función)
 Del 1 de enero al 31 de octubre de 2021
 (PESOS)

Concepto	Origen (a)	Adiciones (b)	Restos (c)	Devolución (d)	Pagos (e)	Subejecido (f)
II. Gasto Etiquetado (II=A+B+C+D)	\$0.00	\$247,364,588.44	\$247,364,588.44	\$172,156,775.49	\$172,156,775.49	\$75,207,812.95
A. Gobierno (A=a1+a2+a3+a4+a5+a7+a8)	\$0.00	\$0.00	\$0.00	\$0.00	\$0.00	\$0.00
a1) Legislación	\$0.00	\$0.00	\$0.00	\$0.00	\$0.00	\$0.00
a2) Justicia	\$0.00	\$0.00	\$0.00	\$0.00	\$0.00	\$0.00
a3) Coordinación de la Política de Gobierno	\$0.00	\$0.00	\$0.00	\$0.00	\$0.00	\$0.00
a4) Relaciones Exteriores	\$0.00	\$0.00	\$0.00	\$0.00	\$0.00	\$0.00
a5) Asuntos Financieros y Hacendarios	\$0.00	\$0.00	\$0.00	\$0.00	\$0.00	\$0.00
a6) Seguridad Nacional	\$0.00	\$0.00	\$0.00	\$0.00	\$0.00	\$0.00
a7) Asuntos de Orden Público y de Seguridad Interior	\$0.00	\$0.00	\$0.00	\$0.00	\$0.00	\$0.00
a8) Otros Servicios Generales	\$0.00	\$0.00	\$0.00	\$0.00	\$0.00	\$0.00
B. Desarrollo Social (B=b1+b2+b3+b4+b5+b6+b7)	\$0.00	\$247,364,588.44	\$247,364,588.44	\$172,156,775.49	\$172,156,775.49	\$75,207,812.95
b1) Protección Ambiental	\$0.00	\$0.00	\$0.00	\$0.00	\$0.00	\$0.00
b2) Vivienda y Servicios a la Comunidad	\$0.00	\$0.00	\$0.00	\$0.00	\$0.00	\$0.00
b3) Salud	\$0.00	\$0.00	\$0.00	\$0.00	\$0.00	\$0.00
b4) Recreación, Cultura y Otras Manifestaciones Sociales	\$0.00	\$0.00	\$0.00	\$0.00	\$0.00	\$0.00
b5) Educación	\$0.00	\$0.00	\$0.00	\$0.00	\$0.00	\$0.00
b6) Protección Social	\$0.00	\$247,364,588.44	\$247,364,588.44	\$172,156,775.49	\$172,156,775.49	\$75,207,812.95
b7) Otros Asuntos Sociales	\$0.00	\$0.00	\$0.00	\$0.00	\$0.00	\$0.00
C. Desarrollo Económico (C=c1+c2+c3+c4+c5+c6+c7+c8+c9)	\$0.00	\$0.00	\$0.00	\$0.00	\$0.00	\$0.00
c1) Asuntos Económicos, Comerciales y Laborales en General	\$0.00	\$0.00	\$0.00	\$0.00	\$0.00	\$0.00
c2) Agropecuaria, Silvicultura, Pesca y Caza	\$0.00	\$0.00	\$0.00	\$0.00	\$0.00	\$0.00
c3) Combustibles y Energía	\$0.00	\$0.00	\$0.00	\$0.00	\$0.00	\$0.00
c4) Minería, Manufacturas y Construcción	\$0.00	\$0.00	\$0.00	\$0.00	\$0.00	\$0.00
c5) Transporte	\$0.00	\$0.00	\$0.00	\$0.00	\$0.00	\$0.00
c6) Comunicaciones	\$0.00	\$0.00	\$0.00	\$0.00	\$0.00	\$0.00
c7) Turismo	\$0.00	\$0.00	\$0.00	\$0.00	\$0.00	\$0.00
c8) Ciencia, Tecnología e Innovación	\$0.00	\$0.00	\$0.00	\$0.00	\$0.00	\$0.00
c9) Otras Industrias y Otros Asuntos Económicos	\$0.00	\$0.00	\$0.00	\$0.00	\$0.00	\$0.00
D. Otras No Clasificadas en Funciones Anteriores (D=d1+d2+d3+d4)	\$0.00	\$0.00	\$0.00	\$0.00	\$0.00	\$0.00
d1) Transacciones de la Deuda Pública / Costo Financiero de la Deuda	\$0.00	\$0.00	\$0.00	\$0.00	\$0.00	\$0.00
d2) Transferencias, Participaciones y Aportaciones Entre Diferentes Niveles y Órdenes de Gobierno	\$0.00	\$0.00	\$0.00	\$0.00	\$0.00	\$0.00


ENTE PÚBLICO: INSTITUTO PARA EL DESARROLLO Y CERTIFICACIÓN DE LA INFRAESTRUCTURA FÍSICA EDUCATIVA Y ELÉCTRICA DE YUCATÁN
Estado Analítico del Ejercicio del Presupuesto de Egresos Detallado - LDF
Clasificación Funcional (Finalidad y Función)
Del 1 de enero al 31 de octubre de 2021
(PESOS)

Concepto (B)	Presupuesto		Egresos			
	Aprobado (A)	Modificado (C)	Clasificado	Devengado	Pagado	Subsidiario (D)
I. Gasto No Etiquetado (I=A+B+C+D)						
A. Gobierno (A=a1+a2+a3+a4+a5+a6+a7+a8)	\$41,451,297.00	\$70,403,445.99	\$111,554,742.99	\$81,018,007.55	\$50,789,040.10	\$60,835,735.44
a1) Legislación	\$0.00	\$0.00	\$0.00	\$0.00	\$0.00	\$0.00
a2) Justicia	\$0.00	\$0.00	\$0.00	\$0.00	\$0.00	\$0.00
a3) Coordinación de la Política de Gobierno	\$0.00	\$0.00	\$0.00	\$0.00	\$0.00	\$0.00
a4) Relaciones Exteriores	\$0.00	\$0.00	\$0.00	\$0.00	\$0.00	\$0.00
a5) Asuntos Financieros y Hacendarios	\$0.00	\$0.00	\$0.00	\$0.00	\$0.00	\$0.00
a6) Seguridad Nacional	\$0.00	\$0.00	\$0.00	\$0.00	\$0.00	\$0.00
a7) Asuntos de Orden Público y de Seguridad Interior	\$0.00	\$0.00	\$0.00	\$0.00	\$0.00	\$0.00
a8) Otros Servicios Generales	\$0.00	\$0.00	\$0.00	\$0.00	\$0.00	\$0.00
B. Desarrollo Social (B=b1+b2+b3+b4+b5+b6+b7)	\$41,451,297.00	\$70,403,445.99	\$111,554,742.99	\$81,018,007.55	\$50,789,040.10	\$60,835,735.44
b1) Protección Ambiental	\$0.00	\$0.00	\$0.00	\$0.00	\$0.00	\$0.00
b2) Vivienda y Servicios a la Comunidad	\$0.00	\$0.00	\$0.00	\$0.00	\$0.00	\$0.00
b3) Salud	\$0.00	\$0.00	\$0.00	\$0.00	\$0.00	\$0.00
b4) Recreación, Cultura y Otras Manifestaciones Sociales	\$0.00	\$0.00	\$0.00	\$0.00	\$0.00	\$0.00
b5) Educación	\$0.00	\$0.00	\$0.00	\$0.00	\$0.00	\$0.00
b6) Protección Social	\$21,914,411.00	\$20,231,926.66	\$42,148,337.66	\$18,756,985.71	\$18,827,656.76	\$23,389,351.96
b7) Otros Asuntos Sociales	\$19,536,886.00	\$50,171,519.33	\$69,708,405.33	\$32,261,021.84	\$32,161,383.32	\$37,447,383.48
C. Desarrollo Económico (C=c1+c2+c3+c4+c5+c6+c7+c8+c9)	\$0.00	\$0.00	\$0.00	\$0.00	\$0.00	\$0.00
c1) Asuntos Económicos, Comerciales y Laborales en General	\$0.00	\$0.00	\$0.00	\$0.00	\$0.00	\$0.00
c2) Agropecuaria, Silvicultura, Pesca y Caza	\$0.00	\$0.00	\$0.00	\$0.00	\$0.00	\$0.00
c3) Combustibles y Energía	\$0.00	\$0.00	\$0.00	\$0.00	\$0.00	\$0.00
c4) Minería, Manufacturas y Construcción	\$0.00	\$0.00	\$0.00	\$0.00	\$0.00	\$0.00
c5) Transporte	\$0.00	\$0.00	\$0.00	\$0.00	\$0.00	\$0.00
c6) Comunicaciones	\$0.00	\$0.00	\$0.00	\$0.00	\$0.00	\$0.00
c7) Turismo	\$0.00	\$0.00	\$0.00	\$0.00	\$0.00	\$0.00
c8) Ciencia, Tecnología e Innovación	\$0.00	\$0.00	\$0.00	\$0.00	\$0.00	\$0.00
c9) Otras Industrias y Otros Asuntos Económicos	\$0.00	\$0.00	\$0.00	\$0.00	\$0.00	\$0.00
D. Otras No Clasificadas en Funciones Anteriores (D=d1+d2+d3+d4)	\$0.00	\$0.00	\$0.00	\$0.00	\$0.00	\$0.00
d1) Transacciones de la Deuda Pública / Costo Financiero de la Deuda	\$0.00	\$0.00	\$0.00	\$0.00	\$0.00	\$0.00
d2) Transferencias, Participaciones y Aportaciones Entre Diferentes Niveles y Ordenes de Gobierno	\$0.00	\$0.00	\$0.00	\$0.00	\$0.00	\$0.00
d3) Saneamiento del Sistema Financiero	\$0.00	\$0.00	\$0.00	\$0.00	\$0.00	\$0.00
d4) Adeudos de Ejercicios Fiscales Anteriores	\$0.00	\$0.00	\$0.00	\$0.00	\$0.00	\$0.00


ENTE PÚBLICO: INSTITUTO PARA EL DESARROLLO Y CERTIFICACIÓN DE LA INFRAESTRUCTURA FÍSICA EDUCATIVA Y ELECTRICA DE YUCATÁN
 Estado Analítico del Ejercicio del Presupuesto de Egresos Detallado - LDF
 Clasificación Funcional (Finalidad y Función)
 Del 1 de enero al 31 de octubre de 2021
 (PESOS)

Concepto (a)	Egresos			Subejercido (e)
	Aprobado (d)	Ampliaciones/ (Reducciones)	Modificados	
d3) saneamiento del Sistema Financiero	\$0.00	\$0.00	\$0.00	\$0.00
d4) Adecuos de Ejercicios Fiscales Anteriores	\$0.00	\$0.00	\$0.00	\$0.00
III. Total de Egresos (III = I + II)	\$41,451,257.00	\$317,768,034.43	\$359,219,331.43	\$136,044,546.30
			\$223,174,783.04	\$223,945,815.59

Bajo protesta de decir verdad declaramos que los Estados Financieros y sus notas son razonablemente correctos y responsabilidad del emisor.


 C.P. Francisco Javier Poot Peet
 Jefe Departamento Finanzas


 C.P. Francisco Javier Aguilar UC
 Director Administrativo


 C. Luis de Montalvo Duarte
 Director General

ENTE PÚBLICO: INSTITUTO PARA EL DESARROLLO Y CERTIFICACIÓN DE LA INFRAESTRUCTURA FÍSICA EDUCATIVA Y ELÉCTRICA DE YUCATÁN
 Estado Analítico del Ejercicio del Presupuesto de Egresos Detallado - LDF
 Clasificación de Servicios Personales por Categoría
 Del 1 de enero al 31 de octubre de 2021
 (PESOS)

Concepto (A)	Egresos					
	Aprobado (B)	Ampliaciones (Reservadas)	Modificado	Devengado	Pagado	Subejecutado (C)
I. Gasto No Etiquetado (I=A+B+C+D+E+F)	\$32,474,141.00	\$45,904.73	\$32,520,045.73	\$23,779,054.27	\$23,663,431.62	\$8,740,991.46
A. Personal Administrativo y de Servicio Público	\$32,474,141.00	\$45,904.73	\$32,520,045.73	\$23,779,054.27	\$23,663,431.62	\$8,740,991.46
B. Magisterio	\$0.00	\$0.00	\$0.00	\$0.00	\$0.00	\$0.00
C. Servicios de Salud (C=c1+c2)	\$0.00	\$0.00	\$0.00	\$0.00	\$0.00	\$0.00
c1) Personal Administrativo	\$0.00	\$0.00	\$0.00	\$0.00	\$0.00	\$0.00
c2) Personal Médico, Paramédico y afín	\$0.00	\$0.00	\$0.00	\$0.00	\$0.00	\$0.00
D. Seguridad Pública	\$0.00	\$0.00	\$0.00	\$0.00	\$0.00	\$0.00
E. Gastos asociados a la implementación de nuevas leyes federales e reformas a las mismas (E = e1 + e2)	\$0.00	\$0.00	\$0.00	\$0.00	\$0.00	\$0.00
e1) Nombre del Programa o Ley 1	\$0.00	\$0.00	\$0.00	\$0.00	\$0.00	\$0.00
e2) Nombre del Programa o Ley 2	\$0.00	\$0.00	\$0.00	\$0.00	\$0.00	\$0.00
F. Sentencias laborales definitivas	\$0.00	\$0.00	\$0.00	\$0.00	\$0.00	\$0.00
II. Gasto Etiquetado (II=A+E+C+D+E+F)	\$0.00	\$0.00	\$0.00	\$0.00	\$0.00	\$0.00
A. Personal Administrativo y de Servicio Público	\$0.00	\$0.00	\$0.00	\$0.00	\$0.00	\$0.00
B. Magisterio	\$0.00	\$0.00	\$0.00	\$0.00	\$0.00	\$0.00
C. Servicios de Salud (C=c1+c2)	\$0.00	\$0.00	\$0.00	\$0.00	\$0.00	\$0.00
c1) Personal Administrativo	\$0.00	\$0.00	\$0.00	\$0.00	\$0.00	\$0.00
c2) Personal Médico, Paramédico y afín	\$0.00	\$0.00	\$0.00	\$0.00	\$0.00	\$0.00
D. Seguridad Pública	\$0.00	\$0.00	\$0.00	\$0.00	\$0.00	\$0.00
E. Gastos asociados a la implementación de nuevas leyes federales o reformas a las mismas (E = e1 + e2)	\$0.00	\$0.00	\$0.00	\$0.00	\$0.00	\$0.00
e1) Nombre del Programa o Ley 1	\$0.00	\$0.00	\$0.00	\$0.00	\$0.00	\$0.00
e2) Nombre del Programa o Ley 2	\$0.00	\$0.00	\$0.00	\$0.00	\$0.00	\$0.00
F. Sentencias laborales definitivas	\$0.00	\$0.00	\$0.00	\$0.00	\$0.00	\$0.00
III. Total del Gasto en Servicios Personales (III = I + II)	\$32,474,141.00	\$45,904.73	\$32,520,045.73	\$23,779,054.27	\$23,663,431.62	\$8,740,991.46

Bajo protesta de decir verdad declaramos que los Estados Financieros y sus Notas son razonablemente correctos y responsabilidad del emisor.

C.P. Francisco Javier Poot Peet
 Jefe Departamento Finanzas

C.P. Francisco Javier Aguilar UC
 Director Administrativo

C. Luis José Montalvo Duarte
 Director General