



Juntos transformemos  
**Yucatán**  
GOBIERNO DEL ESTADO

**IDEFEEY**

INSTITUTO PARA EL DESARROLLO Y  
CERTIFICACIÓN DE LA INFRAESTRUCTURA  
FÍSICA EDUCATIVA Y ELÉCTRICA DE YUCATÁN



**EEFF FEBRERO 2022**

---

Ente Público:


Cuenta Pública 2022  
Estado de Situación Financiera  
Al 28 de Febrero de 2022 y 2021  
**Instituto para el Desarrollo y Certificación de la Infraestructura Física Educativa y Eléctrica de Yucatán.**

CONCEPTO	Año		CONCEPTO	Año	
	2022	2021		2022	2021
<b>ACTIVO</b>			<b>PASIVO</b>		
<i>Activo Circulante</i>			<i>Pasivo Circulante</i>		
Efectivo y Equivalentes	29,571,404.13	58,970,722.99	Cuentas por Pagar a Corto Plazo	11,304,262.61	17,635,811.86
Derechos a Recibir Efectivo o Equivalentes	850,517.55	-217.20	Documentos por Pagar a Corto Plazo	0.00	0.00
Derechos a Recibir Bienes o Servicios	1,428,088.97	3,927,680.03	Porción a Corto Plazo de la Deuda Pública a Largo Plazo	0.00	0.00
Inventarios	0.00	0.00	Títulos y Valores a Corto Plazo	0.00	0.00
Almacenes	923,342.68	923,342.68	Pasivos Diferidos a Corto Plazo	0.00	0.00
Estimación por Pérdida o Deterioro de Activos Circulantes	0.00	0.00	Fondos y Bienes de Terceros en Garantía y/o Administración a Corto Plazo	84,600,714.66	91,521,955.53
Otros Activos Circulantes	72,665,713.04	79,759,866.58	Provisiones a Corto Plazo	0.00	0.00
<b>Total de Activos Circulantes</b>	<b>105,437,066.37</b>	<b>141,581,395.08</b>	Otros Pasivos a Corto Plazo	0.00	0.00
<i>Activo No Circulante</i>			<b>Total de Pasivos Circulantes</b>	<b>95,904,997.27</b>	<b>109,257,767.39</b>
Inversiones Financieras a Largo Plazo	0.00	0.00	<i>Pasivo No Circulante</i>	0.00	0.00
Derechos a Recibir Efectivo o Equivalentes a Largo Plazo	0.00	0.00	Cuentas por Pagar a Largo Plazo	0.00	0.00
Bienes Inmuebles, Infraestructura y Construcciones en Proceso	89,875,764.48	98,345,035.84	Documentos por Pagar a Largo Plazo	0.00	0.00
Bienes Muebles	7,106,428.42	7,106,428.42	Deuda Pública a Largo Plazo	0.00	0.00
Activos Intangibles	590,616.09	590,616.09	Pasivos Diferidos a Largo Plazo	0.00	0.00
Depreciación, Deterioro y Amortización Acumulada de Bienes	-5,298,932.34	-6,135,214.32	Fondos y Bienes de Terceros en Garantía y/o en Administración a Largo Plazo	0.00	0.00
Activos Diferidos	0.00	0.00	Provisiones a Largo Plazo	0.00	0.00
Estimación por Pérdida o Deterioro de Activos no Circulantes	0.00	0.00	<b>Total de Pasivos No Circulantes</b>	<b>0.00</b>	<b>0.00</b>
Otros Activos no Circulantes	822,699.01	822,699.01	<b>TOTAL DEL PASIVO</b>	<b>95,904,997.27</b>	<b>109,257,767.39</b>
<b>Total de Activos No Circulantes</b>	<b>92,195,575.66</b>	<b>100,729,565.04</b>	<b>HACIENDA PÚBLICA/ PATRIMONIO</b>		
<b>TOTAL DEL ACTIVO</b>	<b>197,632,642.03</b>	<b>242,310,960.12</b>	<i>Hacienda Pública/Patrimonio Contribuido</i>	12,710,265.42	12,710,265.42
			Aportaciones	12,710,265.42	12,710,265.42
			Donaciones de Capital	0.00	0.00
			Actualización de la Hacienda Pública / Patrimonio	0.00	0.00
			<i>Hacienda Pública/Patrimonio Generado</i>	89,017,379.34	120,342,927.31
			Resultados del Ejercicio (Ahorro / Desahorro)	-9,066,768.65	69,402,779.63
			Resultados de Ejercicios Anteriores	143,039,339.24	-190,203,338.55
			Revalúos	0.00	0.00
			Reservas	0.00	0.00
			Rectificaciones de Resultados de Ejercicios Anteriores	241,143,487.23	241,143,487.23
			<i>Exceso o Insuficiencia en la Actualización de la Hacienda Pública/Patrimonio</i>	0.00	0.00
			Resultado por Posición Monetaria	0.00	0.00
			Resultado por Tenencia de Activos no Monetarios	0.00	0.00
			<b>Total Hacienda Pública/ Patrimonio</b>	<b>101,727,644.76</b>	<b>133,053,192.73</b>
			<b>TOTAL DEL PASIVO Y HACIENDA PÚBLICA / PATRIMONIO</b>	<b>197,632,642.03</b>	<b>242,310,960.12</b>

Bajo protesta de decir verdad declaramos que los Estados Financieros y sus Notas son razonablemente correctos y responsabilidad del emisor

  
C. Luis Jorge Montalvo Duarte  
Director General

  
C.P. Francisco Javier Aguilar Uc  
Director de Administración

  
C.P. Karen Eunice Morales Andrade  
Jefe de Contabilidad

**Cuenta Pública 2022**  
**Estado de Actividades**  
 Del 1o de Febrero al 28 de Febrero de 2022 y 2021  
 (Pesos)


Ente Público:

Instituto para el Desarrollo y Certificación de la Infraestructura Física Educativa y Eléctrica de Yucatán.

Concepto	2022	2021	Concepto	2022	2021
<b>INGRESOS Y OTROS BENEFICIOS</b>			<b>GASTOS Y OTRAS PÉRDIDAS</b>		
Ingresos de la Gestión	19,603.31	208,503.58	Gastos de Funcionamiento	2,822,801.88	91,275,426.88
Impuestos	0.00	0.00	Servicios Personales	2,356,475.62	31,925,027.02
Cuotas y Aportaciones de Seguridad Social	0.00	0.00	Materiales y Suministros	154,881.19	52,168,048.31
Contribuciones de Mejoras	0.00	0.00	Servicios Generales	311,445.07	7,182,351.55
Derechos	0.00	0.00	Transferencias, Asignaciones, Subsidios y Otras Ayudas	0.00	0.00
Productos de Tipo Corriente	19,603.31	208,503.58	Transferencias Internas y Asignaciones al Sector Público	0.00	0.00
Aprovechamientos de Tipo Corriente	0.00	0.00	Transferencias al Resto del Sector Público	0.00	0.00
Ingresos por Venta de Bienes y Servicios	0.00	0.00	Subsidios y Subvenciones	0.00	0.00
Ingresos no Comprendidos en las Fracciones de la Ley de Ingresos Causados en Ejercicios Fiscales Anteriores Pendientes de Liquidación o Pago	0.00	0.00	Ayudas Sociales	0.00	0.00
Participaciones, Aportaciones, Transferencias, Asignaciones, Subsidios y Otras Ayudas	4,075,196.00	338,249,401.57	Pensiones y Jubilaciones	0.00	0.00
Participaciones y Aportaciones	0.00	0.00	Transferencias a Fideicomisos, Mandatos y Contratos Análogos	0.00	0.00
Transferencias, Asignaciones, Subsidios y Otras ayudas	4,075,196.00	338,249,401.57	Transferencias a la Seguridad Social	0.00	0.00
Otros Ingresos y Beneficios	10,738.68	1,480,470.74	Donativos	0.00	0.00
Ingresos Financieros	0.00	0.00	Transferencias al Exterior	0.00	0.00
Incremento por Variación de Inventarios	0.00	0.00	Participaciones y Aportaciones	0.00	0.00
Disminución del Exceso de Estimaciones por Pérdida o Deterioro u Obsolescencia	0.00	0.00	Participaciones	0.00	0.00
Disminución del Exceso de Provisiones	0.00	0.00	Aportaciones	0.00	0.00
Otros Ingresos y Beneficios Varios	10,738.68	1,480,470.74	Convenios	0.00	0.00
<b>Total de Ingresos y Otros Beneficios</b>	<b>4,105,537.99</b>	<b>339,938,375.89</b>	Intereses, Comisiones y Otros Gastos de la Deuda Pública	0.00	0.00
			Intereses de la Deuda Pública	0.00	0.00
			Comisiones de la Deuda Pública	0.00	0.00
			Gastos de la Deuda Pública	0.00	0.00
			Costo por Coberturas	0.00	0.00
			Apoyos Financieros	0.00	0.00
			Otros Gastos y Pérdidas	82,218.16	1,010,964.89
			Estimaciones, Depreciaciones, Deterioros, Obsolescencia y Amortizaciones	82,218.16	1,008,758.01
			Provisiones	0.00	0.00
			Disminución de Inventarios	0.00	0.00
			Aumento por Insuficiencia de Estimaciones por Pérdida o Deterioro y Obsolescencia	0.00	0.00
			Aumento por Insuficiencia de Provisiones	0.00	0.00
			Otros Gastos	0.00	2,206.88
			Inversión Pública	9,317,836.36	178,249,205.49
			Inversión Pública no Capitalizable	9,317,836.36	178,249,205.49
			<b>Total de Gastos y Otras Pérdidas</b>	<b>12,222,856.40</b>	<b>270,535,597.26</b>
			<b>Resultados del Ejercicio (Ahorro/Desahorro)</b>	<b>-8,117,318.41</b>	<b>69,402,778.63</b>

Bajo protesta de decir verdad declaramos que los Estados Financieros y sus Notas son razonablemente correctos y responsabilidad del emisor

  
 C. Luis Jorge Montalvo Duarte  
 Director General

  
 C.P. Francisco Javier Aguilar Uc  
 Director de Administración

  
 C.P. Karen Eunice Morales Andrade  
 Jefe de Contabilidad

**Cuenta Pública 2022**  
**Estado de Actividades**  
**Del 1o de Enero al 28 Febrero de 2022 y 2021**  
**(Pesos)**

Ente Público: **Instituto para el Desarrollo y Certificación de la Infraestructura Física Educativa y Eléctrica de Yucatán.**

Concepto	2022	2021	Concepto	2022	2021
<b>INGRESOS Y OTROS BENEFICIOS</b>			<b>GASTOS Y OTRAS PÉRDIDAS</b>		
<b>Ingresos de la Gestión</b>	<b>51,790.75</b>	<b>208,503.58</b>	<b>Gastos de Funcionamiento</b>	<b>5,537,380.37</b>	<b>91,275,426.88</b>
Impuestos	0.00	0.00	Servicios Personales	4,604,603.68	31,925,027.02
Cuotas y Aportaciones de Seguridad Social	0.00	0.00	Materiales y Suministros	321,041.71	52,168,048.31
Contribuciones de Mejoras	0.00	0.00	Servicios Generales	611,735.00	7,182,351.55
Derechos	0.00	0.00	<b>Transferencias, Asignaciones, Subsidios y Otras Ayudas</b>	<b>0.00</b>	<b>0.00</b>
Productos de Tipo Corriente	51,790.75	208,503.58	Transferencias Internas y Asignaciones al Sector Público	0.00	0.00
Aprovechamientos de Tipo Corriente	0.00	0.00	Transferencias al Resto del Sector Público	0.00	0.00
Ingresos por Venta de Bienes y Servicios	0.00	0.00	Subsidios y Subvenciones	0.00	0.00
Ingresos no Comprendidos en las Fracciones de la Ley de Ingresos Causados en Ejercicios Fiscales Anteriores Pendientes de Liquidación o Pago	0.00	0.00	Ayudas Sociales	0.00	0.00
<b>Participaciones, Aportaciones, Transferencias, Asignaciones, Subsidios y Otras Ayudas</b>	<b>7,236,082.00</b>	<b>338,249,401.57</b>	Pensiones y Jubilaciones	0.00	0.00
Participaciones y Aportaciones	0.00	0.00	Transferencias a Fideicomisos, Mandatos y Contratos Análogos	0.00	0.00
Transferencias, Asignaciones, Subsidios y Otras ayudas	7,236,082.00	338,249,401.57	Transferencias a la Seguridad Social	0.00	0.00
<b>Otros Ingresos y Beneficios</b>	<b>11,589.49</b>	<b>1,480,470.74</b>	Donativos	0.00	0.00
Ingresos Financieros	0.00	0.00	Transferencias al Exterior	0.00	0.00
Incremento por Variación de Inventarios	0.00	0.00	<b>Participaciones y Aportaciones</b>	<b>0.00</b>	<b>0.00</b>
Disminución del Exceso de Estimaciones por Pérdida o Deterioro u Obsolescencia	0.00	0.00	Participaciones	0.00	0.00
Disminución del Exceso de Provisiones	0.00	0.00	Aportaciones	0.00	0.00
Otros Ingresos y Beneficios Varios	11,589.49	1,480,470.74	Convenios	0.00	0.00
<b>Total de Ingresos y Otros Beneficios</b>	<b>7,299,462.24</b>	<b>339,938,375.89</b>	<b>Intereses, Comisiones y Otros Gastos de la Deuda Pública</b>	<b>0.00</b>	<b>0.00</b>
			Intereses de la Deuda Pública	0.00	0.00
			Comisiones de la Deuda Pública	0.00	0.00
			Gastos de la Deuda Pública	0.00	0.00
			Costo por Coberturas	0.00	0.00
			Apoyos Financieros	0.00	0.00
			<b>Otros Gastos y Pérdidas Extraordinarias</b>	<b>164,726.14</b>	<b>1,010,964.89</b>
			Estimaciones, Depreciaciones, Deterioros, Obsolescencia y Amortizaciones	164,718.02	1,008,758.01
			Provisiones	0.00	0.00
			Disminución de Inventarios	0.00	0.00
			Aumento por Insuficiencia de Estimaciones por Pérdida o Deterioro y Obsolescencia	0.00	0.00
			Aumento por Insuficiencia de Provisiones	0.00	0.00
			Otros Gastos	8.12	2,206.89
			<b>Inversión Pública</b>	<b>10,684,124.38</b>	<b>178,249,205.49</b>
			Inversión Pública no Capitalizable	10,684,124.38	178,249,205.49
			<b>Total de Gastos y Otras Pérdidas</b>	<b>16,386,230.89</b>	<b>270,535,597.26</b>
			<b>Resultados del Ejercicio</b>	<b>-9,086,768.65</b>	<b>69,402,778.63</b>

Bajo protesta de decir verdad declaramos que los Estados Financieros y sus Notas son razonablemente correctos y responsabilidad del emisor

  
**C. Luis Jorge Montalvo Duarte**  
**Director General**

  
**C.P. Francisco Javier Aguilar Uc**  
**Director de Administración**

  
**C.P. Karen Eunice Morales Andrade**  
**Jefe de Contabilidad**

Cuenta Pública 2022  
Estado de Variación en la Hacienda Pública  
Al 28 de Febrero de 2022  
(pesos)

Ente Público:

Instituto para el Desarrollo y Certificación de la Infraestructura Física Educativa y Eléctrica de Yucatán.

Concepto	Hacienda Pública/Patrimonio Contribuido	Hacienda Pública/Patrimonio Generado de Ejercicios Anteriores	Hacienda Pública/Patrimonio Generado del Ejercicio	Exceso o Insuficiencia en la Actualización de la Hacienda Pública / Patrimonio	TOTAL
<b>Hacienda Pública / Patrimonio Contribuido Neto de 2020</b>					
Aportaciones	12,710,265.42	0.00	0.00	0.00	12,710,265.42
Donaciones de Capital	12,710,265.42	0.00	0.00	0.00	12,710,265.42
Actualización de la Hacienda Pública/Patrimonio	0.00	0.00	0.00	0.00	0.00
	0.00	0.00	0.00	0.00	0.00
<b>Hacienda Pública / Patrimonio Generado Neto de 2020</b>					
Resultados del Ejercicio (Ahorro/Desahorro)	0.00	50,940,148.68	69,402,778.63	0.00	120,342,927.31
Resultados de Ejercicios Anteriores	0.00		69,402,778.63	0.00	69,402,778.63
Revalúos	0.00	190,203,338.55	0.00	0.00	190,203,338.55
Reservas	0.00	0.00	0.00	0.00	0.00
Rectificaciones de Resultados de Ejercicios Anteriores	0.00	0.00	0.00	0.00	0.00
	0.00	241,143,487.23			241,143,487.23
<b>Exceso o Insuficiencia en la Actualización de la Hacienda Pública / Patrimonio Neto de 2020</b>					
Resultado por Posición Monetaria	0.00	0.00	0.00	0.00	0.00
Resultado por Tenencia de Activos no Monetarios	0.00	0.00	0.00	0.00	0.00
	0.00	0.00	0.00	0.00	0.00
<b>Hacienda Pública / Patrimonio Neto Final de 2020</b>	<b>12,710,265.42</b>	<b>50,940,148.68</b>	<b>69,402,778.63</b>	<b>0.00</b>	<b>133,053,192.73</b>
<b>Cambios en la Hacienda Pública/Patrimonio Neto del Ejercicio 2021</b>					
Aportaciones	0.00	0.00	0.00	0.00	0.00
Donaciones de Capital	0.00	0.00	0.00	0.00	0.00
Actualización de la Hacienda Pública/Patrimonio	0.00	0.00	0.00	0.00	0.00
	0.00	0.00	0.00	0.00	0.00
<b>Variaciones de la Hacienda Pública / Patrimonio Generado Neto de 2021</b>					
Resultados del Ejercicio (Ahorro/Desahorro)	0.00	47,163,999.31	78,489,547.28	0.00	31,325,547.97
Resultados de Ejercicios Anteriores	0.00	0.00	9,086,768.65	0.00	9,086,768.65
Revalúos	0.00	47,163,999.31	69,402,778.63	0.00	22,238,779.32
Reservas	0.00	0.00	0.00	0.00	0.00
Rectificaciones de Resultados de Ejercicios Anteriores	0.00	0.00	0.00	0.00	0.00
	0.00	0.00	-	0.00	-
<b>Cambios en el Exceso o Insuficiencia en la Actualización de la Hacienda Pública / Patrimonio Neto de 2021</b>					
Resultado por Posición Monetaria	0.00	0.00	0.00	0.00	0.00
Resultado por Tenencia de Activos no Monetarios	0.00	0.00	0.00	0.00	0.00
	0.00	0.00	0.00	0.00	0.00
<b>Hacienda Pública / Patrimonio Neto Final de 2021</b>	<b>12,710,265.42</b>	<b>98,104,147.99</b>	<b>9,086,768.65</b>	<b>0.00</b>	<b>101,727,644.76</b>

Bajo protesta de decir verdad declaramos que los Estados Financieros y sus Notas son razonablemente correctos y responsabilidad del emisor

  
C. Luis Jorge Montalvo Duarte  
Director General

  
C.P. Francisco Javier Aguilar Uc  
Director de Administración

  
C.P. Karen Eunice Morales Andrade  
Jefe de Contabilidad

Cuenta Pública 2022  
Estado de Flujos de Efectivo  
al 28 de Febrero de 2022 y 2021  
(Pesos)

Ente Público:

Instituto para el Desarrollo y Certificación de la Infraestructura Física Educativa de Yucatán

Concepto	2022	2021	Concepto	2022	2021
<b>Flujos de Efectivo de las Actividades de Operación</b>			<b>Flujos de Efectivo de las Actividades de Inversión</b>		
<b>Origen</b>			<b>Origen</b>		
Impuestos	6,699,462.24	348,710,210.71	Bienes Inmuebles, Infraestructura y Construcciones en Proceso	0.00	0.00
Cuotas y Aportaciones de Seguridad Social	0.00	0.00	Bienes Muebles	0.00	0.00
Contribuciones de mejoras	0.00	0.00	Otros Orígenes de Inversión	0.00	0.00
Derechos	0.00	0.00			
Productos de Tipo Corriente	51,790.75	208,503.58	<b>Aplicación</b>		
Aprovechamientos de Tipo Corriente	0.00	0.00	Bienes Inmuebles, Infraestructura y Construcciones en Proceso	24,298,079.84	284,162,340.18
Ingresos por Venta de Bienes y Servicios	11,569.49	1,480,470.74	Bienes Muebles	24,298,079.84	283,579,841.75
Ingresos no Comprendidos en las Fracciones de la Ley de Ingresos Causados en Ejercicios Fiscales Anteriores Pendientes de Liquidación o Pago	0.00	0.00	Otras Aplicaciones de Inversión	0.00	582,498.43
Participaciones y Aportaciones	0.00	0.00			
Transferencias, Asignaciones y Subsidios y Otras ayudas	6,636,082.00	338,249,401.57	<b>Flujos Netos de Efectivo por Actividades de Inversión</b>	-24,298,079.84	-284,162,340.18
Otros Orígenes de Operación	0.00	8,771,834.82			
<b>Aplicación</b>			<b>Flujo de Efectivo de las Actividades de Financiamiento</b>		
Servicios Personales	9,800,701.26	74,834,972.11	<b>Origen</b>		
Materiales y Suministros	4,487,681.43	31,825,027.02	Endeudamiento Neto	0.00	0.00
Servicios Generales	321,041.71	35,733,022.35	Interno	0.00	0.00
Transferencias Internas y Asignaciones al Sector Público	480,854.81	7,176,922.74	Externo	0.00	0.00
Transferencias al resto del Sector Público	0.00	0.00	Disminución de Activos Financieros	0.00	0.00
Subsidios y Subvenciones	0.00	0.00	Incremento de Otros Pasivos	0.00	0.00
Ayudas Sociales	0.00	0.00			
Pensiones y Jubilaciones	0.00	0.00	<b>Aplicación</b>		
Transferencias a Fideicomisos, Mandatos y Contratos Análogos	0.00	0.00	Servicios de la Deuda	0.00	0.00
Transferencias a la Seguridad Social	0.00	0.00	Interno	0.00	0.00
Donativos	0.00	0.00	Externo	0.00	0.00
Transferencias al Exterior	0.00	0.00	Incremento de Activos Financieros	0.00	0.00
Participaciones	0.00	0.00	Disminución de Otros Pasivos	0.00	0.00
Aportaciones	0.00	0.00			
Convenios	0.00	0.00	<b>Flujos netos de Efectivo por Actividades de Financiamiento</b>	0.00	0.00
Otros Aplicaciones de Operación	4,531,123.51	0.00			
<b>Flujos Netos de Efectivo por Actividades de Operación</b>	-3,101,238.02	273,875,238.60	<b>Incremento/Disminución Neta en el Efectivo y Equivalentes al Efectivo</b>	-27,399,318.86	-10,287,101.58
			<b>Efectivo y Equivalentes al Efectivo al inicio del Ejercicio</b>	56,970,722.99	67,257,824.57
			<b>Efectivo y Equivalentes al Efectivo al final del Ejercicio</b>	29,571,404.13	56,970,722.99

Bajo protesta de decir verdad declaramos que los Estados Financieros y sus Notas son razonablemente correctos y responsabilidad del emisor

C. Luis Jorge Mantalvo Duarte  
Director General del IDEFEY

CP. Francisco Javier Aguilar Uc  
Director de Administración del IDEFEY

CP. Karón Eunice Morales Andrade  
Jefe de Contabilidad

Cuenta Pública 2022  
Estado de Cambios en la Situación Financiera  
Al 28 de Febrero de 2022  
(Pesos)


Ente Público:

**Instituto para el Desarrollo y Certificación de la Infraestructura Física Educativa y Eléctrica de Yucatán.**

Concepto	Origen	Aplicación	Concepto	Origen	Aplicación
<b>ACTIVO</b>	<b>45,529,052.84</b>	<b>850,734.75</b>	<b>PASIVO</b>	<b>0.00</b>	<b>13,352,770.12</b>
Activo Circulante	36,995,063.46	850,734.75	Pasivo Circulante	0.00	13,352,770.12
Efectivo y Equivalentes	27,399,318.86	0.00	Cuentas por Pagar a Corto Plazo	0.00	6,331,529.25
Derechos a Recibir Efectivo o Equivalentes	0.00	850,734.75	Documentos por Pagar a Corto Plazo	0.00	0.00
Derechos a Recibir Bienes o Servicios	2,501,591.06	0.00	Porción a Corto Plazo de la Deuda Pública a Largo Plazo	0.00	0.00
Inventarios	0.00	0.00	Títulos y Valores a Corto Plazo	0.00	0.00
Almacenes	0.00	0.00	Pasivos Diferidos a Corto Plazo	0.00	0.00
Estimación por Pérdida o Deterioro de Activos Circulantes	0.00	0.00	Fondos y Bienes de Terceros en Garantía y/o Administración a Corto Plazo	0.00	7,021,240.87
Otros Activos Circulantes	7,094,153.54	0.00	Provisiones a Corto Plazo	0.00	0.00
Activo No Circulante	8,533,989.38	0.00	Otros Pasivos a Corto Plazo	0.00	0.00
Inversiones Financieras a Largo Plazo	0.00	0.00	<i>Pasivo No Circulante</i>	0.00	0.00
Derechos a Recibir Efectivo o Equivalentes a Largo Plazo	0.00	0.00	Cuentas por Pagar a Largo Plazo	0.00	0.00
Bienes Inmuebles, Infraestructura y Construcciones en Proceso	8,369,271.36	0.00	Documentos por Pagar a Largo Plazo	0.00	0.00
Bienes Muebles	0.00	0.00	Deuda Pública a Largo Plazo	0.00	0.00
Activos Intangibles	0.00	0.00	Pasivos Diferidos a Largo Plazo	0.00	0.00
Depreciación, Deterioro y Amortización Acumulada de Bienes	164,718.02	0.00	Fondos y Bienes de Terceros en Garantía y/o en Administración a Largo Plazo	0.00	0.00
Activos Diferidos	0.00	0.00	Provisiones a Largo Plazo	0.00	0.00
Estimación por Pérdida o Deterioro de Activos no Circulantes	0.00	0.00			
Otros Activos no Circulantes	0.00	0.00	<b>HACIENDA PÚBLICA/ PATRIMONIO</b>	<b>47,163,999.31</b>	<b>78,489,547.28</b>
			Hacienda Pública/Patrimonio Contribuido	0.00	0.00
			Aportaciones	0.00	0.00
			Donaciones de Capital	0.00	0.00
			Actualización de la Hacienda Pública / Patrimonio	0.00	0.00
			Hacienda Pública/Patrimonio Generado	47,163,999.31	78,489,547.28
			Resultados del Ejercicio (Ahorro / Desahorro)	0.00	78,489,547.28
			Resultados de Ejercicios Anteriores	47,163,999.31	0.00
			Revalúos	0.00	0.00
			Reservas	0.00	0.00
			Rectificaciones de Resultados de Ejercicios Anteriores	0.00	0.00
			Exceso o Insuficiencia en la Actualización de la Hacienda Pública/Patrimonio	0.00	0.00
			Resultado por Posición Monetaria		
			Resultado por Tenencia de Activos no Monetarios		

Bajo protesta de decir verdad declaramos que los Estados Financieros y sus Notas son razonablemente correctos y responsabilidad del emisor

  
C. Luis Jorge Montalvo Duarte  
Director General

  
C.P. Francisco Javier Aguilar Uc  
Director de Administración

  
C.P. Karen Eunice Morales Andrade  
Jefe de Contabilidad

Cuenta Pública 2022  
Estado Analítico del Activo  
Del 1o de Febrero al 28 de Febrero de 2022  
(Pesos)

Ente Público:

Instituto para el Desarrollo y Certificación de la Infraestructura Física Educativa y Eléctrica de Yucatán.

Concepto	Saldo Inicial 1	Cargos del Periodo 2	Abonos del Periodo 3	Saldo Final 4 = (1+2-3)	Variación del Periodo (4-1)
<b>ACTIVO</b>					
<b>Activo Circulante</b>	<b>127,314,366.63</b>	<b>13,061,715.13</b>	<b>34,939,015.39</b>	<b>105,437,066.37 -</b>	<b>21,877,300.26</b>
Efectivo y Equivalentes	45,656,257.36	6,487,347.73	22,572,200.96	29,571,404.13 -	16,084,853.23
Derechos a Recibir Efectivo o Equivalentes	184.47	4,325,931.00	3,475,597.92	850,517.55	850,333.08
Derechos a Recibir Bienes o Servicios	3,287,101.40	0.00	1,861,012.43	1,426,088.97 -	1,861,012.43
Inventarios	0.00	0.00	0.00	0.00	0.00
Almacenes	923,342.68	0.00	0.00	923,342.68	0.00
Estimación por Pérdida o Deterioro de Activos Circulantes	0.00	0.00	0.00	0.00	0.00
Otros Activos Circulantes	77,447,480.72	2,248,436.40	7,030,204.08	72,665,713.04 -	4,781,767.68
<b>Activo No Circulante</b>	<b>93,226,799.29</b>	<b>18,029,706.96</b>	<b>19,060,930.59</b>	<b>92,195,575.66 -</b>	<b>1,031,223.63</b>
Inversiones Financieras a Largo Plazo	0.00	0.00	0.00	0.00	0.00
Derechos a Recibir Efectivo o Equivalentes a Largo Plazo	0.00	0.00	0.00	0.00	0.00
Bienes Inmuebles, Infraestructura y Construcciones en Proceso	90,924,769.95	18,029,373.99	18,978,379.46	89,975,764.48 -	949,005.47
Bienes Muebles	7,106,428.42	0.00	0.00	7,106,428.42	0.00
Activos Intangibles	590,616.09	0.00	0.00	590,616.09	0.00
Depreciación, Deterioro y Amortización Acumulada de Bienes	6,217,714.18	332.97	82,551.13 -	6,299,932.34 -	82,218.16
Activos Diferidos	0.00	0.00	0.00	0.00	0.00
Estimación por Pérdida o Deterioro de Activos no Circulantes	0.00	0.00	0.00	0.00	0.00
Otros Activos no Circulantes	822,699.01	0.00	0.00	822,699.01	0.00
<b>TOTAL DEL ACTIVO</b>	<b>220,541,165.92</b>	<b>31,091,422.09</b>	<b>53,999,945.98</b>	<b>197,632,642.03 -</b>	<b>22,908,523.89</b>

Bajo protesta de decir verdad declaramos que los Estados Financieros y sus Notas son razonablemente correctos y responsabilidad del emisor

  
C. Luis Jorge Montalvo Duarte  
Director General

  
C.P. Francisco Javier Aguilar Uc  
Director de Administración

  
C.P. Karen Eynice Morales Andrade  
Jefe de Contabilidad



**Cuenta Pública 2021**  
**Estado Analítico del Activo**  
**Del 1o de Enero al 28 de Febrero de 2022**  
(Pesos)

Ente Público:

Instituto para el Desarrollo y Certificación de la Infraestructura Física Educativa y Eléctrica de Yucatán.

Concepto	Saldo Inicial 1	Cargos del Periodo 2	Abonos del Periodo 3	Saldo Final 4=(1+2-3)	Variación del Periodo (4-1)
<b>ACTIVO</b>					
<b>Activo Circulante</b>	<b>141,581,395.08</b>	<b>22,388,104.39</b>	<b>58,532,433.10</b>	<b>105,437,066.37 -</b>	<b>36,144,328.71</b>
Efectivo y Equivalentes	56,970,722.99	12,180,894.41	39,580,213.27	29,571,404.13 -	27,399,318.86
Derechos a Recibir Efectivo o Equivalentes	217.20	7,487,218.67	6,636,483.92	850,517.55	850,734.75
Derechos a Recibir Bienes o Servicios	3,927,680.03	0.00	2,501,591.06	1,426,088.97 -	2,501,591.06
Inventarios	0.00	0.00	0.00	0.00	0.00
Almacenes	923,342.68	0.00	0.00	923,342.68	0.00
Estimación por Pérdida o Deterioro de Activos Circulantes	0.00	0.00	0.00	0.00	0.00
Otros Activos Circulantes	79,759,866.58	2,719,991.31	9,814,144.85	72,665,713.04 -	7,094,153.54
<b>Activo No Circulante</b>	<b>100,729,565.04</b>	<b>35,597,516.13</b>	<b>44,131,505.51</b>	<b>92,195,575.66 -</b>	<b>8,533,989.38</b>
Inversiones Financieras a Largo Plazo	0.00	0.00	0.00	0.00	0.00
Derechos a Recibir Efectivo o Equivalentes a Largo Plazo	0.00	0.00	0.00	0.00	0.00
Bienes Inmuebles, Infraestructura y Construcciones en Proceso	98,345,035.84	35,597,183.16	43,966,454.52	89,975,764.48 -	8,369,271.36
Bienes Muebles	7,106,428.42	0.00	0.00	7,106,428.42	0.00
Activos Intangibles	590,616.09	0.00	0.00	590,616.09	0.00
Depreciación, Deterioro y Amortización Acumulada de Bienes	6,135,214.32	332.97	165,050.99 -	6,299,932.34 -	164,718.02
Activos Diferidos	0.00	0.00	0.00	0.00	0.00
Estimación por Pérdida o Deterioro de Activos no Circulantes	0.00	0.00	0.00	0.00	0.00
Otros Activos no Circulantes	822,699.01	0.00	0.00	822,699.01	0.00
<b>TOTAL DEL ACTIVO</b>	<b>242,310,960.12</b>	<b>57,985,620.52</b>	<b>102,663,938.61</b>	<b>197,632,642.03 -</b>	<b>44,678,318.09</b>

Bajo protesta de decir verdad declaramos que los Estados Financieros y sus Notas son razonablemente correctos y responsabilidad del emisor

  
**C. Luis Jorge Montalvo Duarte**  
**Director General**

  
**C.P. Francisco Javier Aguilar Uc**  
**Director de Administración**

  
**C.P. Karen Eugenia Morales Andrade**  
**Jefe de Contabilidad**

Cuenta Pública 2022  
 Estado Analítico de la Deuda y Otros Pasivos  
 Del 1o de Febrero al 28 de Febrero de 2022  
 (Pesos)

Ente Público: Instituto para el Desarrollo y Certificación de la Infraestructura Física Educativa y Eléctrica de Yucatán.

Denominación de las Deudas	Moneda de Contratación	Institución o País Acreedor	Saldo Inicial del Periodo	Saldo Final del Periodo
<b>DEUDA PÚBLICA</b>				
<b>Corto Plazo</b>				
<b>Deuda Interna</b>				
Instituciones de Crédito			0	0
Títulos y Valores			0	0
Arrendamientos Financieros			0	0
<b>Deuda Externa</b>				
Organismos Financieros Internacionales			0	0
Deuda Bilateral			0	0
Títulos y Valores			0	0
Arrendamientos Financieros			0	0
<b>Subtotal a Corto Plazo</b>			<b>0</b>	<b>0</b>
<b>Largo Plazo</b>				
<b>Deuda Interna</b>				
Instituciones de Crédito			0	0
Títulos y Valores			0	0
Arrendamientos Financieros			0	0
<b>Deuda Externa</b>				
Organismos Financieros Internacionales			0	0
Deuda Bilateral			0	0
Títulos y Valores			0	0
Arrendamientos Financieros			0	0
<b>Subtotal a Largo Plazo</b>			<b>0</b>	<b>0</b>
<b>Otros Pasivos</b>			<b>101,206,782.04</b>	<b>95,904,997.27</b>
<b>Total Deuda y Otros Pasivos</b>			<b>101,206,782.04</b>	<b>95,904,997.27</b>

Bajo protesta de decir verdad declaramos que los Estados Financieros y sus Notas son razonablemente correctos y responsabilidad del emisor

  
 C. Luis Jorge Montalvo Duarte  
 Director General

  
 C.P. Francisco Javier Aguilar Uc  
 Director de Administración

  
 C.P. Karen Eunice Morales Andrade  
 Jefe de Contabilidad

Cuenta Pública 2022  
 Estado Analítico de la Deuda y Otros Pasivos  
 Del 1o de Enero al 28 de Febrero de 2022  
 (Pesos)

Ente Público:


Instituto para el Desarrollo y Certificación de la Infraestructura Física Educativa y Eléctrica de Yucatán.

Denominación de las Deudas	Moneda de Contratación	Institución o País Acreedor	Saldo Inicial del Periodo	Saldo Final del Periodo
<b>DEUDA PÚBLICA</b>				
Corto Plazo				
<b>Deuda Interna</b>				
Instituciones de Crédito			0	0
Títulos y Valores			0	0
Arrendamientos Financieros			0	0
<b>Deuda Externa</b>				
Organismos Financieros Internacionales			0	0
Deuda Bilateral			0	0
Títulos y Valores			0	0
Arrendamientos Financieros			0	0
<b>Subtotal a Corto Plazo</b>			0	0
Largo Plazo				
<b>Deuda Interna</b>				
Instituciones de Crédito			0	0
Títulos y Valores			0	0
Arrendamientos Financieros			0	0
<b>Deuda Externa</b>				
Organismos Financieros Internacionales			0	0
Deuda Bilateral			0	0
Títulos y Valores			0	0
Arrendamientos Financieros			0	0
<b>Subtotal a Largo Plazo</b>			0	0
<b>Otros Pasivos</b>			109,257,767.39	95,904,997.27
<b>Total Deuda y Otros Pasivos</b>			109,257,767.39	95,904,997.27

Bajo protesta de decir verdad declaramos que los Estados Financieros y sus Notas son razonablemente correctos y responsabilidad del emisor

  
 C. Luis Jorge Montalvo Duarte  
 Director General

  
 C.P. Francisco Javier Aguilar Uc  
 Director de Administración

  
 C.P. Karen Eulice Morales Andrade  
 Jefe de Contabilidad

Cuenta Pública 2022  
Informe de Pasivos Contingentes  
Al 28 de Febrero de 2022

Ente Público: Instituto para el Desarrollo y Certificación de la Infraestructura Física Educativa y Eléctrica de Yucatán

ESTE INSTITUTO NO CUENTA CON PASIVOS CONTINGENTES, POR LO TANTO SE PRESENTA SIN INFORMACIÓN.

Bajo protesta de decir verdad declaramos que los Estados Financieros y sus notas, son razonablemente correctos y son responsabilidad del emisor



---

C. Luis Jorge Montalvo Duarte  
Director General



---

C.P. Francisco Javier Aguilar Uc  
Director de Administración



---

C.P. Karen Eunice Morales Andrade  
Jefe de Contabilidad

## Cuenta Pública 2022

## Notas a los Estados Financieros

Al 28 de Febrero de 2022

(Pesos)

**Ente Público: INSTITUTO PARA EL DESARROLLO Y CERTIFICACION DE LA INFRAESTRUCTURA FISICA EDUCATIVA Y ELECTRICA DE YUCATAN**

Con el propósito de dar cumplimiento a los artículos 46 y 49 de la Ley General de Contabilidad Gubernamental, los entes públicos deberán acompañar notas a los estados financieros cuyos rubros así lo requieran teniendo presente los postulados de revelación suficiente e importancia relativa con la finalidad, que la información sea de mayor utilidad para los usuarios.

A continuación se presentan los tres tipos de notas que acompañan a los estados, a saber:

- Notas de desglose;
- Notas de memoria (cuentas de orden), y
- Notas de gestión administrativa.

**a) NOTAS DE DESGLOSE****D) NOTAS AL ESTADO DE SITUACIÓN FINANCIERA****Activo****1. Efectivo y Equivalentes**

El efectivo y equivalentes de la entidad es de \$ 29, 571, 404.13 y se encuentra integrado por:

- Dos fondos fijos por la cantidad de \$17, 000.00
- Bancos \$ 26,586,124.27
- Depósitos de Fondos de Terceros \$2,968,279.86

Al 28 de Febrero de 2022, presentada de la siguiente manera:

Cuenta	Nombre	Saldos Iniciales		Saldos Actuales			
		Deudor	Acreedor	Cargos	Abonos	Deudor	Acreedor
'1110-0000-0000-0000	Efectivo y Equivalentes	45,656,257.36		6,487,347.73	22,572,200.96	29,571,404.13	
'1111-0000-0000-0000	Efectivo	17,000.00		0.00	0.00	17,000.00	
'1111-0002-0000-0000	Fondo Fijo Administración	7,000.00		0.00	0.00	7,000.00	
'1111-0003-0000-0000	Fondo Fijo Servicios Generales	10,000.00		0.00	0.00	10,000.00	
'1112-0000-0000-0000	Bancos / Tesorería	42,270,750.84		4,952,278.32	20,636,904.89	26,586,124.27	
'1112-2015-0000-0000	Programas 2015	117,949.66		7.11	65,240.00	52,716.77	
'1112-0870-0000-0000	#0870 IDEFEY Gtos de Sup Fam Potenciado Santander	117,949.66		7.11	65,240.00	52,716.77	
'1112-2019-0000-0000	Programas 2019	947,234.10		332.33	0.00	947,566.43	
'1112-1882-0000-0000	#1882 Recursos de Años Anteriores Banamex	947,234.10		332.33	0.00	947,566.43	
'1112-2021-0000-0000	Programas 2021	39,517,434.94		18,893.86	16,181,023.71	23,355,305.09	
'1112-0894-0000-0000	#0894 Fam Media Superior 2021	996,917.87		283.77	203,440.15	793,761.49	
'1112-1035-0000-0000	#1035 Fam Basica 2021	9,297,644.49		5,113.20	3,302,005.63	6,000,752.06	
'1112-3271-0000-0000	#3271 Recursos Propios 101	33.07		0.00	33.07	0.00	
'1112-3852-0000-0000	#3852 Univ. de Oriente en Valladolid 2021	1,007,016.72		0.00	327,677.01	679,339.71	
'1112-3882-0000-0000	#3882 Univ. Téc. del Poniente en Maxcacá 2021	0.22		0.00	0.22	0.00	
'1112-4323-0000-0000	#4323 Idey Regularización de Serv de Energía 2021	39.14		0.00	0.00	39.14	
'1112-4498-0000-0000	#4498 Participaciones Federales 2021	9,845,587.82		6,710.36	0.00	9,852,298.18	

Cuenta Pública 2022

Notas a los Estados Financieros

Al 28 de Febrero de 2022

(Pesos)

Ente Público: INSTITUTO PARA EL DESARROLLO Y CERTIFICACION DE LA INFRAESTRUCTURA FISICA EDUCATIVA Y ELECTRICA DE YUCATAN

'1112-6905-0000-0000	#6905 Normal IEPAC Scotiabank	13,962.56		0.54	0.00	13,963.10
'1112-7123-0000-0000	#7123 Normal Estatal Scotiabank	4,032.07		0.00	0.00	4,032.07
'1112-7330-0000-0000	#7330 Expansión de la Educación Inicial 2021	127,910.26		0.00	127,910.16	0.10
'1112-8120-0000-0000	#8120 Convenio Parte Estatal FF 50	3.73		0.00	3.73	0.00
'1112-8513-0000-0000	#8513 FISE 2021	230.98		0.00	230.98	0.00
'1112-8781-0000-0000	#8781 Remanente Fam Basica 2021	17,285,800.96		6,763.08	11,322,951.22	5,969,612.82
'1112-8802-0000-0000	#8802 Inst. Tec. Sup. del Sur FamSup2021	938,255.05		22.91	896,771.54	41,506.42
'1112-2022-0000-0000	Programas 2022	1,365,934.00		3,475,560.72	2,768,864.60	2,072,630.12
'1112-7461-0000-0000	#7461 Recursos Propios 2022	1.00		0.00	0.00	1.00
'1112-7470-0000-0000	#7470 Participaciones Federales 2022	1,365,933.00		3,475,560.72	2,768,864.60	2,072,629.12
'1112-4000-0000-0000	Gastos Cuenta Corriente	322,198.14		1,457,484.30	1,621,776.58	157,905.86
'1112-2025-0000-0000	#2025 Gasto Corriente 2009 Inverlat	20,105.31		0.70	4,000.00	16,106.01
'1112-5703-0000-0000	#5703 Gastos Corriente 2009 Santander	251,748.74		509,210.58	669,519.56	91,439.76
'1112-8756-0000-0000	#38756 Gto Corriente Bmex	50,344.09		948,273.02	948,257.02	50,360.09
'1116-0000-0000-0000	Depositos de Fondos de Terceros	3,368,506.52		1,535,069.41	1,935,296.07	2,968,279.86
'1116-0313-0000-0000	#0313 Fonden	0.57		0.00	0.00	0.57
'1116-2321-0000-0000	#2321 IDEPEY Fam Potenciado 2015 Santander	3,368,505.95		1,535,069.41	1,935,296.07	2,968,279.29

Cada una de las cuentas tiene una afectación específica para fondos y programas estatales o federales, el nombre de la cuenta indica el concepto para el cual se utiliza. Las cuentas federales son cuentas de inversión que generan intereses, las cuentas estatales como la de gasto corriente, si generan intereses. Todas las cuentas son utilizadas en el corto plazo durante un año de calendario o antes o hasta que se ejerza todo el recurso.

2. Derechos a recibir Efectivo y Equivalentes

Derechos a recibir Efectivo y Equivalentes \$ 850,517.55 se encuentra integrado por:

- Cuentas por cobrar a C/P de \$600,000.00
- Deudores por Cobrar a C/P \$ 250,522.94
- Contribuciones por Recuperar a Corto Plazo \$ -5.39

Al 28 de Febrero de 2022, presentada de la siguiente manera:

Cuenta	Nombre	Saldos		Iniciales		Saldos		Actuales
		Deudor	Acreedor	Acreedor	Cargos	Abonos	Deudor	
'1120-0000-0000-0000	Derechos a Recibir Efectivo o Equivalentes		184.47		4,325,931.00	3,475,597.92	850,517.55	
'1122-0000-0000-0000	Cuentas por cobrar a Corto Plazo		0.00		4,075,196.00	3,475,196.00	600,000.00	
'1122-0006-0000-0000	Transferencias por Recibir Cuenta Corriente		0.00		4,075,196.00	3,475,196.00	600,000.00	
'1122-0006-7461-0000	#7461 Recursos propios 2022		0.00		600,000.00	0.00	600,000.00	
'1122-0006-7470-0000	#7470 Participaciones Federales 2022 GC		0.00		3,475,196.00	3,475,196.00	0.00	
'1123-0000-0000-0000	Deudores por Cobrar a Corto Plazo		-212.06		250,735.00	0.00	250,522.94	

Cuenta Pública 2022

Notas a los Estados Financieros

Al 28 de Febrero de 2022

(Pesos)

Ente Público: INSTITUTO PARA EL DESARROLLO Y CERTIFICACION DE LA INFRAESTRUCTURA FISICA EDUCATIVA Y ELECTRICA DE YUCATAN

'1123-0009-2000-0000	Otros Deudores Diversos	-212.06	250,735.00	0.00	250,522.94
'1123-0009-0003-0000	Secretaría de Hacienda SAT	0.00	219,445.00	0.00	219,445.00
'1123-0009-0043-0000	David Alfonso Chacon Yam	-212.06	7,290.00	0.00	7,077.94
'1123-0009-0053-0000	Nahim Alexis Aguilar Aldana	0.00	4,000.00	0.00	4,000.00
'1123-0009-0054-0000	Ricardo Jesus Perez Peniche	0.00	20,000.00	0.00	20,000.00
'1124-0000-0000-0000	Contribuciones por Recuperar a Corto Plazo	396.53	0.00	401.92	-5.39
'1124-0000-1000-0000	Anticipo de Impuestos	396.53	0.00	401.92	-5.39
'1124-0000-1000-0001	Subsidio al Empleo	396.53	0.00	401.92	-5.39

3. Derechos a Recibir Bienes o Servicio

Derechos a Recibir Bienes o Servicio se encuentra integrado por:

- Anticipo a contratistas por \$ 1,426,088.97
- Al 28 de Febrero de 2022, presentada de la siguiente manera:

Cuenta	Nombre	Iniciales			Saldos		Actuales
		Deudor	Acreedo	Cargos	Abonos	Deudor	
'1130-0000-0000-0000	Derechos a Recibir Bienes o Servicios	3,287,101.40		0.00	1,861,012.43	1,426,088.97	
'1134-0000-0000-0000	Anticipo a Contratistas	3,287,101.40		0.00	1,861,012.43	1,426,088.97	
'1134-0894-0000-0000	#0894 Fam Superior 2021	213,019.69		0.00	51,257.23	161,762.46	
'1134-0894-2112-3120	IDE-21-OP-LP-312	27,225.12		0.00	27,225.12	0.00	
'1134-0894-2112-3130	IDE-21-OP-LP-313	161,762.46		0.00	0.00	161,762.46	
'1134-0894-2112-3140	IDE-21-OP-LP-314	24,032.11		0.00	24,032.11	0.00	
'1134-1035-0000-0000	#1035 Fam Basica 2021	2,035,614.37		0.00	846,588.67	1,189,025.70	
'1134-1035-2112-1000	IDE-21-OP-LP-100	161,411.57		0.00	0.00	161,411.57	
'1134-1035-2112-2150	IDE-21-OP-LP-215	195,807.28		0.00	40,614.06	155,193.22	
'1134-1035-2112-3040	IDE-21-OP-LP-304	71,235.42		0.00	71,235.42	0.00	
'1134-1035-2112-3050	IDE-21-OP-LP-305	142,437.05		0.00	142,437.05	0.00	
'1134-1035-2112-3080	IDE-21-OP-LP-308	147,750.00		0.00	147,750.00	0.00	
'1134-1035-2112-3100	IDE-21-OP-LP-310	113,944.92		0.00	113,944.92	0.00	
'1134-1035-2112-3110	IDE-21-OP-LP-311	377,405.54		0.00	38,742.75	338,662.79	
'1134-1035-2112-3450	IDE-21-OP-LP-345	734,474.63		0.00	200,716.51	533,758.12	
'1134-1035-2112-9800	IDE-21-OP-LP-098	91,147.96		0.00	91,147.96	0.00	
'1134-3852-0000-0000	#3852 Fam Superior 2021	220,547.12		0.00	145,246.31	75,300.81	
'1134-3852-2112-2200	IDE-21-OP-LP-220	220,547.12		0.00	145,246.31	75,300.81	
'1134-8781-0000-0000	#8781 Rem Fam Basica 2021	817,920.22		0.00	817,920.22	0.00	
'1134-8781-2112-3150	IDE-21-OP-LP-315	435,273.56		0.00	435,273.56	0.00	
'1134-8781-2112-3160	IDE-21-OP-LP-316	382,646.66		0.00	382,646.66	0.00	

Cuenta Pública 2022

Notas a los Estados Financieros

Al 28 de Febrero de 2022

(Pesos)

Ente Público: INSTITUTO PARA EL DESARROLLO Y CERTIFICACION DE LA INFRAESTRUCTURA FISICA EDUCATIVA Y ELECTRICA DE YUCATAN

• Almacén

La cuenta de Almacén de Materiales y Suministros de consumo, refleja un monto de \$923,342.68 al 28 de Febrero de 2022; el cual el mobiliario fue adquirido para el acondicionamiento de las escuelas.

Cuenta	Nombre	Iniciales		Saldos		Actuales	
		Deudor	Acreedor	Cargos	Ahonos	Deudor	Acreedor
'1150-0000-0000-0000	Almacén	923,342.68		0.00	0.00	923,342.68	
'1151-0000-0000-0000	Almacén de Materiales y Suministros de Consumo	923,342.68		0.00	0.00	923,342.68	
'1151-0000-0012-0001	Ejercicios Anteriores Entradas	359,893.39		0.00	0.00	359,893.39	
'1151-1000-0000-0000	Mat de Admon, Emision de Doc y Art Ofic	563,449.29		0.00	0.00	563,449.29	
'1151-1000-0001-0000	Redes y Asesorias del Mayab	39,445.00		0.00	0.00	39,445.00	
'1151-1000-0001-3774	#3774 Ampliacion Oferta Educativa 2008	39,445.00		0.00	0.00	39,445.00	
'1151-1000-0003-0000	Cia Mueblera Escolar SA de CV	86,752.21		0.00	0.00	86,752.21	
'1151-1000-0003-0611	#0611 Fam Basica 2008 Santander	22,398.69		0.00	0.00	22,398.69	
'1151-1000-0003-2940	#2940 Fam Basica 2009	12,563.00		0.00	0.00	12,563.00	
'1151-1000-0003-8259	#8259 Fam Basica 2010 Scotiabank	51,790.52		0.00	0.00	51,790.52	
'1151-1000-0004-0000	Delgado y Cia SA de CV	40,214.85		0.00	0.00	40,214.85	
'1151-1000-0004-0611	#0611 Fam Basica 2008 Santander	5,254.80		0.00	0.00	5,254.80	
'1151-1000-0004-2940	#2940 Fam Basica 2009	15,077.65		0.00	0.00	15,077.65	
'1151-1000-0004-3487	#3487 Fam Basica 2014 Santander	19,882.40		0.00	0.00	19,882.40	
'1151-1000-0006-0000	AJ Comercializadora del Ste SA de CV	17,724.80		0.00	0.00	17,724.80	
'1151-1000-0008-2940	#2940 Fam Basica 2009	17,724.80		0.00	0.00	17,724.80	
'1151-1000-0007-0000	Equipos del Mayab SA de CV	1,749.28		0.00	0.00	1,749.28	
'1151-1000-0007-0145	#0145 Fafef 2009 BBVA	1,749.28		0.00	0.00	1,749.28	
'1151-1000-0008-0000	Lases Computación del Ste SA de CV	13,798.20		0.00	0.00	13,798.20	
'1151-1000-0008-9711	#9711 Fortalecimiento de la Gestión Escolar Scotia	13,798.20		0.00	0.00	13,798.20	
'1151-1000-0011-0000	Productos Metalicos Steele	6,704.15		0.00	0.00	6,704.15	
'1151-1000-0011-2940	#2940 Fam Basica 2009	6,704.15		0.00	0.00	6,704.15	
'1151-1000-0025-0000	Jose Carlos Mena Navarro	32,480.00		0.00	0.00	32,480.00	
'1151-1000-0025-9711	#9711 Forta de la Gestion Escolar 2010 Inverlat	32,480.00		0.00	0.00	32,480.00	
'1151-1000-0051-0000	CME Internacional SA de CV	80,450.64		0.00	0.00	80,450.64	
'1151-1000-0051-5107	#5107 Fam Basica 2011 Scotia	39,734.64		0.00	0.00	39,734.64	
'1151-1000-0051-7643	#7643 Educación Media Superior 2007	1,082.28		0.00	0.00	1,082.28	
'1151-1000-0051-8259	#8259 Fam Basica 2010 Scotiabank	39,633.72		0.00	0.00	39,633.72	
'1151-1000-0052-0000	Gama Total SA de CV	4,350.00		0.00	0.00	4,350.00	



Cuenta Pública 2022

Notas a los Estados Financieros

Al 28 de Febrero de 2022

(Pesos)

Ente Público: INSTITUTO PARA EL DESARROLLO Y CERTIFICACION DE LA INFRAESTRUCTURA FISICA EDUCATIVA Y ELECTRICA DE YUCATAN

'1151-1000-0052-9711	#9711 Fortalecimiento de la Gestión Escolar Scotia	4,350.00	0.00	0.00	4,350.00
'1151-1000-0060-0000	LARC Industrias SA de CV	95,895.75	0.00	0.00	95,895.75
'1151-1000-0060-3487	#3487 Fam Básica 2014 Santander	95,895.75	0.00	0.00	95,895.75
'1151-1000-0076-0000	Patricia Urzaiz Suarez	122,169.21	0.00	0.00	122,169.21
'1151-1000-0076-0521	#0521 Fam Básica 2013 Santander	86,437.83	0.00	0.00	86,437.83
'1151-1000-0076-4252	#4252 Idefey Fam Basica 2012	1,556.72	0.00	0.00	1,556.72
'1151-1000-0076-6143	#6143 Fam Basica 2015 Santander	34,174.88	0.00	0.00	34,174.88
'1151-1000-0076-9981	#9981 FAM Basica 2017 Santander	-0.02	0.00	0.00	-0.02
'1151-1000-0117-0000	SPY Mexico Soluciones y Proyectos SA de CV	21,715.20	0.00	0.00	21,715.20
'1151-1000-0117-6187	#6187 IDEFEY FAM Superior 2018 UNO Santander	21,715.20	0.00	0.00	21,715.20

4 y 5 Bienes Disponibles para su Transformación o Consumo (inventarios)

La entidad no cuenta con bienes disponibles para su transformación o consumo.

6. y 7. Inversiones Financieras

La entidad no cuenta con inversiones financieras, solo se cuenta con cuentas bancarias productivas de los recursos de origen estatal.

8. Bienes Muebles

Los Bienes Muebles del IDEFEY al 28 de Febrero de 2021 son de la cantidad de \$ 7, 106, 428.42

Bienes Inmuebles por la cantidad de \$ 89, 975, 764.48 , adjunto la tabla de depreciación emitida por CONAC y se integran de la siguiente manera:

Bienes Muebles por \$ 7, 106, 428.42

Al 28 de Febrero del 2022, presentada de la siguiente manera:

Cuenta	Nombre	Saldos		Cargos	Saldos		Actuales
		Deudor	Acreedor		Abonos	Deudor	
'1240-0000-0000-0000	Bienes Muebles	7,106,428.42		0.00	0.00	7,106,428.42	
'1241-0000-0000-0000	Mobiliario y Equipo de Administración	4,621,494.06		0.00	0.00	4,621,494.06	
'1241-1000-0000-0000	Muebles de Oficina y Estantería	1,809,107.11		0.00	0.00	1,809,107.11	
'1241-3000-0000-0000	Equipo de Cómputo y de Tecnologías de Inf	1,712,380.42		0.00	0.00	1,712,380.42	
'1241-3000-0870-0000	Equipo de Cómputo	1,050,931.59		0.00	0.00	1,050,931.59	
'1241-9000-0000-0000	Otros Mobiliarios y Equipos de Administración	49,074.94		0.00	0.00	49,074.94	
'1242-0000-0000-0000	Mobiliario y Equipo Educativo y Recreativo	11,999.00		0.00	0.00	11,999.00	
'1242-1000-0000-0000	Equipos y Aparatos Audiovisuales	11,999.00		0.00	0.00	11,999.00	
'1244-0000-0000-0000	Equipo de Transporte	1,282,051.03		0.00	0.00	1,282,051.03	
'1244-1000-0000-0000	Automóviles y Equipo Terrestre	1,282,051.03		0.00	0.00	1,282,051.03	
'1246-0000-0000-0000	Maquinaria, Otros Equipos y Herramientas	1,190,884.33		0.00	0.00	1,190,884.33	
'1246-2000-0000-0000	Maquinaria y Equipo Industrial	76,700.05		0.00	0.00	76,700.05	

Cuenta Pública 2022

Notas a los Estados Financieros

Al 28 de Febrero de 2022

(Pesos)

Ente Público: INSTITUTO PARA EL DESARROLLO Y CERTIFICACION DE LA INFRAESTRUCTURA FISICA EDUCATIVA Y ELECTRICA DE YUCATAN

'1246-3000-0000-0000	Maquinaria y Equipo de Construcción	73,080.00	0.00	0.00	73,080.00
'1246-4000-0000-0000	Sistemas de Aire Acond, Calefacción y de Refrig Ind	359,339.62	0.00	0.00	359,339.62
'1246-4000-0870-0000	Sistemas de Aire Acond	64,358.00	0.00	0.00	64,358.00
'1246-5000-0000-0000	Equipo de Comunicación y Telecomunicación	37,390.41	0.00	0.00	37,390.41
'1246-7000-0000-0000	Herramientas y Máquinas-Herramienta	565,677.58	0.00	0.00	565,677.58
'1246-9000-0000-0000	Otros Equipos	14,338.67	0.00	0.00	14,338.67

No se adquirieron Bienes Muebles al 28 de Febrero de 2022

Los Bienes Muebles adquiridos se registran directamente a cuentas de balance con su contrapartida en el patrimonio, por lo que a la fecha todos los activos que se reflejan en los registros contables se encuentran eficientemente identificados y custodiados en el control de inventarios.

Se considera la política de la depreciación contable de los activos, ya que la obligatoriedad nace en el ejercicio 2012 de acuerdo con la armonización contable y CONAC.

En el presente ejercicio, se están depreciando los activos mensualmente de esta entidad.

9. Bienes inmuebles e intangibles

Bienes Inmuebles por la cantidad de \$ 89,975,764.48

Al 28 de Febrero del 2022, Presentada de la siguiente manera:

Cuenta	Nombre	Saldo		Iniciales		Saldo		Actuales	
		Deudor	Acreedor	Cargos	Abonos	Deudor	Acreedor		
'1230-0000-0000-0000	Bienes Inmuebles, Infraestr y Construc en Proceso	90,924,769.95		18,029,373.99	18,978,379.46	89,975,764.48			
'1231-0000-0000-0000	Terrenos	194,389.23		0.00	0.00	194,389.23			
'1231-0581-0000-0000	Terrenos	194,389.23		0.00	0.00	194,389.23			
'1233-0000-0000-0000	Edificios no Habitacionales	2,894,191.64		0.00	0.00	2,894,191.64			
'1233-0583-0000-0000	Edificios No Residenciales	2,894,191.64		0.00	0.00	2,894,191.64			
'1233-0583-0001-0000	IDE-18-OP-DIRECTA-59	1,000,346.75		0.00	0.00	1,000,346.75			
'1233-0583-0002-0000	IDE-19-OP-DIRECTA-002	542,982.70		0.00	0.00	542,982.70			
'1233-0583-0003-0000	IDE-19-OP-DIRECTA-001	342,514.60		0.00	0.00	342,514.60			
'1233-0583-0004-0000	IDE-19-OP-DIRECTA-003	1,008,347.59		0.00	0.00	1,008,347.59			
'1234-0000-0000-0000	Infraestructura	38,197,060.73		9,489,189.73	9,489,189.73	38,197,060.73			
'1234-1000-0000-0000	Infraestructura Fisica Educativa ADQ	1,656.00		0.00	0.00	1,656.00			
'1234-0046-0000-0000	Jorge Alberto de Zavala Ponce	1,656.00		0.00	0.00	1,656.00			
'1234-0046-1000-0000	Ejercicios Anteriores	1,656.00		0.00	0.00	1,656.00			
'1234-2000-0000-0000	Infraestructura Fisica Educativa X OBRA	38,195,404.73		9,489,189.73	9,489,189.73	38,195,404.73			
'1234-2100-0000-0000	Infraestructura Fisica Educativa Ejerc Ant	38,195,404.73		9,489,189.73	9,489,189.73	38,195,404.73			
'1235-0000-0000-0000	Construcc en Prae en Bienes de Dominio Público	49,639,128.35		8,540,184.26	9,489,189.73	48,690,122.88			
'1235-2000-0000-0000	Edificación No Habitacional en Proceso	49,639,128.35		8,540,184.26	9,489,189.73	48,690,122.88			

## Cuenta Pública 2022

## Notas a los Estados Financieros

Al 28 de Febrero de 2022

(Pesos)

## Ente Público: INSTITUTO PARA EL DESARROLLO Y CERTIFICACION DE LA INFRAESTRUCTURA FISICA EDUCATIVA Y ELECTRICA DE YUCATAN

'1235-2089-4000-0000	#0894 Fam Media Superior 2021	308,771.09	254,697.38	0.00	563,468.47
'1235-2089-4211-2312	IDE-21-OP-LP-312	308,771.09	174,590.35	0.00	483,361.44
'1235-2089-4211-2314	IDE-21-OP-LP-314	0.00	80,107.03	0.00	80,107.03
'1235-2103-5000-0000	#1035 Fam Basica 2021	24,419,924.21	3,829,921.73	9,083,151.64	19,166,694.30
'1235-2103-5211-2100	IDE-21-OP-LP-100	491,906.98	0.00	0.00	491,906.98
'1235-2103-5211-2101	IDE-21-OP-LP-101	740,426.89	0.00	740,426.89	0.00
'1235-2103-5211-2105	IDE-21-OP-LP-105	555,117.34	0.00	555,117.34	0.00
'1235-2103-5211-2203	IDE-21-OP-LP-203	431,950.11	0.00	0.00	431,950.11
'1235-2103-5211-2204	IDE-21-OP-LP-204	577,585.14	0.00	577,585.14	0.00
'1235-2103-5211-2205	IDE-21-OP-LP-205	802,649.93	27,291.85	829,941.78	0.00
'1235-2103-5211-2207	IDE-21-OP-LP-207	865,299.15	0.00	0.00	865,299.15
'1235-2103-5211-2210	IDE-21-OP-LP-210	880,758.53	0.00	880,758.53	0.00
'1235-2103-5211-2214	IDE-21-OP-LP-214	629,921.91	0.00	629,921.91	0.00
'1235-2103-5211-2215	IDE-21-OP-LP-215	784,218.77	135,380.19	0.00	919,598.96
'1235-2103-5211-2216	IDE-21-OP-LP-216	691,886.39	0.00	0.00	691,886.39
'1235-2103-5211-2217	IDE-21-OP-LP-217	746,930.24	0.00	0.00	746,930.24
'1235-2103-5211-2302	IDE-21-OP-LP-302	331,315.36	235,413.78	0.00	566,729.14
'1235-2103-5211-2303	IDE-21-OP-LP-303	464,963.54	133,951.14	0.00	598,914.68
'1235-2103-5211-2304	IDE-21-OP-LP-304	630,911.69	237,451.40	0.00	868,363.09
'1235-2103-5211-2305	IDE-21-OP-LP-305	0.00	499,790.15	0.00	499,790.15
'1235-2103-5211-2306	IDE-21-OP-LP-306	359,581.96	209,044.74	0.00	568,626.70
'1235-2103-5211-2307	IDE-21-OP-LP-307	769,496.73	208,048.39	977,545.12	0.00
'1235-2103-5211-2308	IDE-21-OP-LP-308	240,666.69	492,500.01	0.00	733,166.70
'1235-2103-5211-2309	IDE-21-OP-LP-309	149,316.01	117,610.02	266,926.03	0.00
'1235-2103-5211-2310	IDE-21-OP-LP-310	0.00	379,816.41	379,816.41	0.00
'1235-2103-5211-2311	IDE-21-OP-LP-311	97,483.47	129,142.50	0.00	226,625.97
'1235-2103-5211-2345	IDE-21-OP-LP-345	226,493.81	669,055.05	0.00	895,548.86
'1235-2103-5211-2780	IDE-21-OP-LO-078	5,487,393.25	0.00	0.00	5,487,393.25
'1235-2103-5211-2830	IDE-21-OP-LP-083	563,074.78	0.00	563,074.78	0.00
'1235-2103-5211-2840	IDE-21-OP-LP-084	566,979.62	0.00	566,979.62	0.00
'1235-2103-5211-2850	IDE-21-OP-LP-085	438,763.64	0.00	0.00	438,763.64
'1235-2103-5211-2860	IDE-21-OP-LP-086	400,072.23	0.00	0.00	400,072.23
'1235-2103-5211-2870	IDE-21-OP-LP-087	892,361.91	0.00	0.00	892,361.91
'1235-2103-5211-2880	IDE-21-OP-LP-088	561,679.93	22,484.29	584,164.22	0.00
'1235-2103-5211-2890	IDE-21-OP-LP-089	618,920.50	0.00	0.00	618,920.50
'1235-2103-5211-2910	IDE-21-OP-LO-091	556,710.57	0.00	556,710.57	0.00

## Cuenta Pública 2022

## Notas a los Estados Financieros

Al 28 de Febrero de 2022

(Pesos)

## Ente Público: INSTITUTO PARA EL DESARROLLO Y CERTIFICACION DE LA INFRAESTRUCTURA FISICA EDUCATIVA Y ELECTRICA DE YUCATAN

'1235-2103-5211-2960	IDE-21-OP-LP-096	809,051.06	67,780.03	0.00	876,831.09
'1235-2103-5211-2970	IDE-21-OP-LP-097	471,503.68	13,174.80	0.00	484,678.48
'1235-2103-5211-2980	IDE-21-OP-LP-098	610,349.10	251,986.98	0.00	862,336.08
'1235-2103-5211-2990	IDE-21-OP-LP-099	974,183.30	0.00	974,183.30	0.00
'1235-2113-2000-0000	#1132 Esay Recursos propios	299,992.69	0.00	0.00	299,992.69
'1235-2113-2211-2301	IDE-21-OP-DIRECTA-301	299,992.69	0.00	0.00	299,992.69
'1235-2385-2000-0000	#3852 Fam Superior 2021	471,437.83	484,154.36	0.00	955,592.19
'1235-2385-2211-2220	IDE-21-OP-LP-220	471,437.83	484,154.36	0.00	955,592.19
'1235-2389-4000-0000	#3894 Fam Basica 2019 Santander	1,891,487.65	0.00	0.00	1,891,487.65
'1235-2389-4191-0510	IDE-19-OP-13P-001	1,891,487.65	0.00	0.00	1,891,487.65
'1235-2699-0000-0000	#6990 IDEFEY FAM Basica 2018	4,556,455.43	0.00	0.00	4,556,455.43
'1235-2699-0181-0260	IDE-18-OP-DIRECTA-10	484,040.54	0.00	0.00	484,040.54
'1235-2699-0181-0320	IDE-18-OP-DIRECTA-20	495,761.25	0.00	0.00	495,761.25
'1235-2699-0181-0350	IDE-18-OP-DIRECTA-23	497,994.36	0.00	0.00	497,994.36
'1235-2699-0181-0365	IDE-18-OP-DIRECTA-25	390,837.97	0.00	0.00	390,837.97
'1235-2699-0181-0570	IDE-18-OP-DIRECTA-34	447,958.94	0.00	0.00	447,958.94
'1235-2699-0181-0635	IDE-18-OP-DIRECTA-57	697,077.86	0.00	0.00	697,077.86
'1235-2699-0181-0690	IDE-18-OP-DIRECTA-44	502,972.87	0.00	0.00	502,972.87
'1235-2699-0181-0710	IDE-18-OP-013	1,039,811.64	0.00	0.00	1,039,811.64
'1235-2733-0000-0000	#7330 Expansion a la Educacion Inicial 2021	654,127.92	127,910.16	406,038.09	375,999.99
'1235-2733-0211-2252	LO-931037999-E252-2021	375,999.99	0.00	375,999.99	0.00
'1235-2733-0211-2253	LO-931037999-E253-2021	278,127.93	97,872.06	0.00	375,999.99
'1235-2733-0211-2421	AO-931037999-E421-2021	0.00	30,038.10	30,038.10	0.00
'1235-2851-3000-0000	#8513 FISE 2021	1,099,378.80	0.00	0.00	1,099,378.80
'1235-2851-3211-2369	IDE-21-OP-DIRECTA-ELE-369	575,538.77	0.00	0.00	575,538.77
'1235-2851-3211-2370	IDE-21-OP-DIRECTA-ELE-370	523,840.03	0.00	0.00	523,840.03
'1235-2878-1000-0000	#8781 Rem Fam Basica 2021	6,723,445.96	2,946,729.09	0.00	9,670,175.05
'1235-2878-1211-2217	IDE-21-OP-LP-217	3,174,449.57	0.00	0.00	3,174,449.57
'1235-2878-1211-2218	IDE-21-OP-LP-218	1,104,642.09	420,117.67	0.00	1,524,759.76
'1235-2878-1211-2219	IDE-21-OP-LP-219	2,444,354.30	0.00	0.00	2,444,354.30
'1235-2878-1211-2315	IDE-21-OP-LP-315	0.00	1,440,518.19	0.00	1,440,518.19
'1235-2878-1211-2316	IDE-21-OP-LP-316	0.00	1,086,093.23	0.00	1,086,093.23
'1235-2880-2000-0000	#8802 Fam Superior 2021	8,218,520.03	896,771.54	0.00	9,115,291.57
'1235-2880-2211-2221	IDE-21-OP-LP-221	2,908,923.70	169,053.99	0.00	3,077,977.69
'1235-2880-2211-2222	IDE-21-OP-LP-222	5,309,596.33	727,717.55	0.00	6,037,313.88
'1235-2913-6000-0000	#9136 Fam Basica 2020	995,586.74	0.00	0.00	995,586.74

**Cuenta Pública 2022**

**Notas a los Estados Financieros**

**Al 28 de Febrero de 2022**

**(Pesos)**

**Ente Público: INSTITUTO PARA EL DESARROLLO Y CERTIFICACION DE LA INFRAESTRUCTURA FISICA EDUCATIVA Y ELECTRICA DE YUCATAN**

'1235-2913-6201-0780	IDE-20-OP-LP-078	995,586.74		0.00	0.00	995,586.74
----------------------	------------------	------------	--	------	------	------------

**Activos Intangibles por \$590,616.09**

Al 28 de Febrero del 2022, Presentada de la siguiente manera:

Cuenta	Nombre	Saldos Iniciales			Saldos Actuales		
		Deudor	Acreedor	Cargos	Abonos	Deudor	Acreedor
'1250-0000-0000-0000	Activos Intangibles	590,616.09		0.00	0.00	590,616.09	
'1254-0000-0000-0000	Licencias	590,616.09		0.00	0.00	590,616.09	
'1254-1000-0000-0000	Licencias Informáticas e Intelectuales	590,616.09		0.00	0.00	590,616.09	

**Depreciación, Deterioro y Amortización Acumulada de Bienes por \$ 6, 299, 932.34 y se encuentra integrado por:**

- Depreciación Acumulada de Bienes Inmuebles \$ 206,934.78
- Depreciación Acumulada de Bienes Muebles \$ 5,502,676.64
- Amortización Acumulada de Activos Intangibles \$ 590,320.92

Al 28 de Febrero del 2022, Presentada de la siguiente manera:

Cuenta	Nombre	Saldos Iniciales			Saldos Actuales		
		Deudor	Acreedor	Cargos	Abonos	Deudor	Acreedor
'1260-0000-0000-0000	Depreciación, Deterioro y Amort Acum de Bienes		6,217,714.18	332.97	82,551.13		6,299,932.34
'1261-0000-0000-0000	Depreciación Acumulada de Bienes Inmuebles		198,975.75	0.00	7,969.03		206,934.78
'1261-0001-2020-0000	Depreciación Acumulada de Bienes inmuebles		95,508.36	0.00	0.00		95,508.36
'1261-0001-2021-0000	Depreciación Acumulada de Bienes Inmuebles 2021		95,508.36	0.00	0.00		95,508.36
'1261-0001-2022-0000	Depreciación Acumulada de Bienes Inmuebles 2022		7,959.03	0.00	7,959.03		15,918.06
'1263-0000-0000-0000	Depreciación Acumulada de Bienes Muebles		5,432,632.26	332.97	70,377.35		5,502,676.64
'1263-0001-2007-0000	Depreciación acumulada de Mobiliario y Equipo 2007		6,718.61	0.00	0.00		6,718.61
'1263-0001-2008-0000	Depreciación acumulada de Mobiliario y Equipo 2008		114,354.31	0.00	0.00		114,354.31
'1263-0001-2009-0000	Depreciación acumulada de Mobiliario y Equipo 2009		3,533.67	0.00	0.00		3,533.67
'1263-0001-2011-0000	Depreciación acumulada de Mobiliario y Equipo 2011		8,723.23	0.00	0.00		8,723.23
'1263-0001-2012-0000	Depreciación acumulada de Mobiliario y Equipo 2012		74,669.40	0.00	0.00		74,669.40
'1263-0001-2013-0000	Depreciación acumulada de Mobiliario y Equipo 2013		169,623.38	0.00	0.00		169,623.38
'1263-0001-2014-0000	Depreciación acumulada de Mobiliario y Equipo 2014		143,427.31	0.00	0.00		143,427.31
'1263-0001-2015-0000	Depreciación acumulada de Mobiliario y Equipo 2014		165,790.30	0.00	0.00		165,790.30
'1263-0001-2016-0000	Depreciación acumulada de Mobiliario y Equipo 2016		166,037.58	0.00	0.00		166,037.58
'1263-0001-2017-0000	Depreciación acumulada de Mobiliario y Equipo 2017		186,179.23	0.00	0.00		186,179.23

## Cuenta Pública 2022

## Notas a los Estados Financieros

Al 28 de Febrero de 2022

(Pesos)

## Ente Público: INSTITUTO PARA EL DESARROLLO Y CERTIFICACION DE LA INFRAESTRUCTURA FISICA EDUCATIVA Y ELECTRICA DE YUCATAN

'1263-0001-2018-0000	Depreciación acumulada de Mobiliario y Equipo 2018	147,053.87	0.00	0.00	147,053.87
'1263-0001-2019-0000	Depreciación acumulada de Mobiliario y Equipo 2019	143,623.26	0.00	0.00	143,623.26
'1263-0001-2020-0000	Depreciación acumulada de Mobiliario y Equipo 2020	173,062.55	0.00	0.00	173,062.55
'1263-0001-2021-0000	Depreciación acumulada de Mobiliario y Equipo 2021	157,021.80	0.00	0.00	157,021.80
'1263-0001-2022-0000	Depreciación acumulada de Mobiliario y Equipo 2022	13,085.15	0.00	13,085.15	26,170.30
'1263-0002-2007-0000	Depreciación acumulada de Herramienta y Maq 2007	6,781.14	0.00	0.00	6,781.14
'1263-0002-2011-0000	Depreciación acumulada de Herramienta y Maq 2011	6,553.90	0.00	0.00	6,553.90
'1263-0002-2012-0000	Depreciación acumulada de Herramienta y Maq 2012	27,947.81	0.00	0.00	27,947.81
'1263-0002-2013-0000	Depreciación acumulada de Herramienta y Maq 2013	36,949.87	0.00	0.00	36,949.87
'1263-0002-2014-0000	Depreciación acumulada de Herramienta y Maq 2014	11,075.49	0.00	0.00	11,075.49
'1263-0002-2015-0000	Depreciación herramienta y Maq 2015	14,930.96	0.00	0.00	14,930.96
'1263-0002-2016-0000	Depreciación herramienta y Maq 2016	14,529.09	0.00	0.00	14,529.09
'1263-0002-2017-0000	Depreciación herramienta y Maq 2017	16,397.79	0.00	0.00	16,397.79
'1263-0002-2018-0000	Depreciación herramienta y Maq 2018	15,301.27	0.00	0.00	15,301.27
'1263-0002-2019-0000	Depreciación herramienta y Maq 2019	16,074.98	0.00	0.00	16,074.98
'1263-0002-2020-0000	Depreciación herramienta y Maq 2020	25,065.52	0.00	0.00	25,065.52
'1263-0002-2021-0000	Depreciación herramienta y Maq 2021	24,415.92	0.00	0.00	24,415.92
'1263-0002-2022-0000	Depreciación herramienta y Maq 2022	4,519.44	0.00	4,519.99	9,039.43
'1263-0003-2014-0000	Depreciación acumulada de Equipo de Transmi 2014	6,714.98	0.00	0.00	6,714.98
'1263-0003-2015-0000	Depreciación acumulada de Equipo de Transmi 2015	1,520.81	0.00	0.00	1,520.81
'1263-0003-2016-0000	Depreciación acumulada de Equipo de Transmi 2016	1,540.74	0.00	0.00	1,540.74
'1263-0003-2017-0000	Depreciación acumulada de Equipo de Transmi 2017	1,749.54	0.00	0.00	1,749.54
'1263-0003-2018-0000	Depreciación acumulada de Equipo de Transmi 2018	1,749.54	0.00	0.00	1,749.54
'1263-0003-2019-0000	Depreciación acumulada de Equipo de Transmi 2019	1,563.47	0.00	0.00	1,563.47
'1263-0003-2020-0000	Depreciación acumulada de Equipo de Transmi 2020	1,805.63	0.00	0.00	1,805.63
'1263-0003-2021-0000	Depreciación acumulada de Equipo de Transmi 2021	2,634.48	0.00	0.00	2,634.48
'1263-0003-2022-0000	Depreciación acumulada de Equipo de Transmi 2022	219.54	0.00	219.54	439.08
'1263-0004-2007-0000	Depreciación acumulada de Equipo de Cómputo 2007	248,715.63	0.00	0.00	248,715.63
'1263-0004-2008-0000	Depreciación acumulada de Equipo de Cómputo 2008	26,722.66	0.00	0.00	26,722.66
'1263-0004-2009-0000	Depreciación acumulada de Equipo de Cómputo 2009	31,180.25	0.00	0.00	31,180.25
'1263-0004-2010-0000	Depreciación acumulada de Equipo de Cómputo 2010	4,191.40	0.00	0.00	4,191.40
'1263-0004-2012-0000	Depreciación acumulada de Equipo de Cómputo 2012	47,669.66	0.00	0.00	47,669.66
'1263-0004-2013-0000	Depreciación acumulada de Equipo de Cómputo 2013	106,991.31	0.00	0.00	106,991.31
'1263-0004-2014-0000	Depreciación acumulada de Equipo de Cómputo 2014	44,087.58	0.00	0.00	44,087.58
'1263-0004-2015-0000	Depreciación Acum de Equipo de Computo 2015	111,646.51	0.00	0.00	111,646.51
'1263-0004-2016-0000	Depreciación Acum de Equipo de Computo 2016	114,536.54	0.00	0.00	114,536.54

## Cuenta Pública 2022

## Notas a los Estados Financieros

Al 28 de Febrero de 2022

(Pesos)

Ente Público: INSTITUTO PARA EL DESARROLLO Y CERTIFICACION DE LA INFRAESTRUCTURA  
FISICA EDUCATIVA Y ELECTRICA DE YUCATAN

'1263-0004-2017-0000	Depreciación Acum de Equipo de Computo 2017	113,255.15	0.00	0.00	113,255.15
'1263-0004-2018-0000	Depreciación Acum de Equipo de Computo 2018	100,044.73	0.00	0.00	100,044.73
'1263-0004-2019-0000	Depreciación Acum de Equipo de Computo 2019	346,866.61	0.00	0.00	346,866.61
'1263-0004-2020-0000	Depreciación Acum de Equipo de Computo 2020	502,796.10	0.00	0.00	502,796.10
'1263-0004-2021-0000	Depreciación Acum de Equipo de Computo 2021	445,122.23	0.00	0.00	445,122.23
'1263-0004-2022-0000	Depreciación Acum de Equipo de Computo 2022	40,670.53	332.97	40,337.55	80,675.11
'1263-0005-2014-0000	Depreciación acum Otros Mob y Eq de Admon 2014	1,780.50	0.00	0.00	1,780.50
'1263-0005-2015-0000	Depreciación acum Otros Mob y Eq de Admon 2015	1,968.00	0.00	0.00	1,968.00
'1263-0005-2016-0000	Depreciación acum Otros Mob y Eq de Admon 2016	1,968.00	0.00	0.00	1,968.00
'1263-0005-2017-0000	Depreciación acum Otros Mob y Eq de Admon 2017	1,655.50	0.00	0.00	1,655.50
'1263-0005-2018-0000	Depreciación acum Otros Mob y Eq de Admon 2018	1,218.00	0.00	0.00	1,218.00
'1263-0005-2019-0000	Depreciación acum Otros Mob y Eq de Admon 2019	1,218.00	0.00	0.00	1,218.00
'1263-0005-2020-0000	Depreciación acum Otros Mob y Eq de Admon 2020	1,791.24	0.00	0.00	1,791.24
'1263-0005-2021-0000	Depreciación acum Otros Mob y Eq de Admon 2021	4,657.44	0.00	0.00	4,657.44
'1263-0005-2022-0000	Depreciación acum Otros Mob y Eq de Admon 2022	388.12	0.00	388.12	776.24
'1263-0006-2014-0000	Depreciación Acum Maq y Eq Industrial 2014	1,234.00	0.00	0.00	1,234.00
'1263-0006-2015-0000	Depreciación Acum Maq y Eq Industrial 2015	1,233.96	0.00	0.00	1,233.96
'1263-0006-2016-0000	Depreciación Acum Maq y Eq Industrial 2016	1,233.96	0.00	0.00	1,233.96
'1263-0006-2017-0000	Depreciación Acum Maq y Eq Industrial 2017	1,233.96	0.00	0.00	1,233.96
'1263-0006-2018-0000	Depreciación Acum Maq y Eq Industrial 2018	1,576.93	0.00	0.00	1,576.93
'1263-0006-2019-0000	Depreciación Acum Maq y Eq Industrial 2019	5,006.63	0.00	0.00	5,006.63
'1263-0006-2020-0000	Depreciación Acum Maq y Eq Industrial 2020	5,349.60	0.00	0.00	5,349.60
'1263-0006-2021-0000	Depreciación Acum Maq y Eq Industrial 2021	7,670.04	0.00	0.00	7,670.04
'1263-0006-2022-0000	Depreciación Acum Maq y Eq Industrial 2022	639.17	0.00	639.17	1,278.34
'1263-0007-2014-0000	Depreciación Acum Maq y Eq de Const 2014	7,308.00	0.00	0.00	7,308.00
'1263-0007-2015-0000	Depreciación Maq y Eq de Const 2015	7,308.00	0.00	0.00	7,308.00
'1263-0007-2016-0000	Depreciación Maq y Eq de Const 2016	7,308.00	0.00	0.00	7,308.00
'1263-0007-2017-0000	Depreciación Maq y Eq de Const 2017	7,308.00	0.00	0.00	7,308.00
'1263-0007-2018-0000	Depreciación Maq y Eq de Const 2018	7,308.00	0.00	0.00	7,308.00
'1263-0007-2019-0000	Depreciación Maq y Eq de Const 2019	7,650.97	0.00	0.00	7,650.97
'1263-0007-2020-0000	Depreciación Maq y Eq de Const 2020	2,466.91	0.00	0.00	2,466.91
'1263-0008-2014-0000	Depreciación Acum Sist de Aire Acond 2014	9,155.52	0.00	0.00	9,155.52
'1263-0008-2015-0000	Depreciación Acum Sist de Aire Acond 2015	12,725.67	0.00	0.00	12,725.67
'1263-0008-2016-0000	Depreciación Acum Sist de Aire Acond 2016	15,076.14	0.00	0.00	15,076.14
'1263-0008-2017-0000	Depreciación Acum Sist de Aire Acond 2017	21,600.22	0.00	0.00	21,600.22
'1263-0008-2018-0000	Depreciación Acum Sist de Aire Acond 2018	23,851.89	0.00	0.00	23,851.89

## Cuenta Pública 2022

## Notas a los Estados Financieros

Al 28 de Febrero de 2022

(Pesos)

Ente Público: INSTITUTO PARA EL DESARROLLO Y CERTIFICACION DE LA INFRAESTRUCTURA  
FISICA EDUCATIVA Y ELECTRICA DE YUCATAN

'1263-0008-2019-0000	Depreciacion Acum Sist de Aire Acond 2019	25,457.35	0.00	0.00	25,457.35
'1263-0008-2020-0000	Depreciacion Acum Sist de Aire Acond 2020	27,949.18	0.00	0.00	27,949.18
'1263-0008-2021-0000	Depreciacion Acum Sist de Aire Acond 2021	35,957.02	0.00	0.00	35,957.02
'1263-0008-2022-0000	Depreciacion Acum Sist de Aire Acond 2022	2,911.25	0.00	2,911.25	5,822.50
'1263-0009-2014-0000	Depreciacion Acum Otros Equipos 2014	397.32	0.00	0.00	397.32
'1263-0009-2015-0000	Depreciacion Acum Otros Equipos 2015	613.67	0.00	0.00	613.67
'1263-0009-2016-0000	Depreciacion Acum Otros Equipos 2016	1,341.39	0.00	0.00	1,341.39
'1263-0009-2017-0000	Depreciacion Acum Otros Equipos 2017	1,433.88	0.00	0.00	1,433.88
'1263-0009-2018-0000	Depreciacion Acum Otros Equipos 2018	1,433.88	0.00	0.00	1,433.88
'1263-0009-2019-0000	Depreciacion Acum Otros Equipos 2019	1,403.30	0.00	0.00	1,403.30
'1263-0009-2020-0000	Depreciacion Acum Otros Equipos 2020	1,433.88	0.00	0.00	1,433.88
'1263-0009-2021-0000	Depreciacion Acum Otros Equipos 2021	1,433.88	0.00	0.00	1,433.88
'1263-0009-2022-0000	Depreciacion Acum Otros Equipos 2022	119.49	0.00	119.49	238.98
'1263-0010-2006-0000	Depreciacion Acum Equipo de Transp 2006	687,094.84	0.00	0.00	687,094.84
'1263-0010-2010-0000	Depreciacion Acum Equipo de Transp 2010	145,476.19	0.00	0.00	145,476.19
'1263-0010-2015-0000	Depreciacion Acum Eq de Transp 2015	0.01	0.00	0.00	0.01
'1263-0010-2016-0000	Depreciacion Acum Eq de Transp 2016	0.01	0.00	0.00	0.01
'1263-0010-2020-0000	Depreciacion Acum Eq de Transp 2020	52,438.05	0.00	0.00	52,438.05
'1263-0010-2021-0000	Depreciacion Acum Eq de Transp 2021	89,893.80	0.00	0.00	89,893.80
'1263-0010-2022-0000	Depreciacion Acum Eq de Transp 2022	7,491.15	0.00	7,491.15	14,982.30
'1263-0011-2022-0000	Depreciacion Acum Eq y aparatos audiovisuales 2022	0.00	0.00	665.94	665.94
'1265-0000-0000-0000	Amortización Acumulada de Activos Intangibles	586,105.17	0.00	4,214.75	590,320.92
'1265-0001-2010-0000	Amortización acumulada de Software 2010	3,060.56	0.00	0.00	3,060.56
'1265-0001-2011-0000	Amortización acumulada de Software 2011	1,879.20	0.00	0.00	1,879.20
'1265-0001-2012-0000	Amortización acumulada de Software 2012	3,060.56	0.00	0.00	3,060.56
'1265-0001-2013-0000	Amortización acumulada de Software 2013	3,060.56	0.00	0.00	3,060.56
'1265-0002-2012-0000	Amortización acumulada de Licencias 2012	4,272.91	0.00	0.00	4,272.91
'1265-0002-2013-0000	Amortización acumulada de Licencias 2013	4,405.10	0.00	0.00	4,405.10
'1265-0002-2014-0000	Amortización acumulada de Licencias 2014	9,507.74	0.00	0.00	9,507.74
'1265-0002-2015-0000	Amortización acumulada de Licencias 2015	13,867.88	0.00	0.00	13,867.88
'1265-0002-2016-0000	Amortización acumulada de Licencias 2016	7,792.20	0.00	0.00	7,792.20
'1265-0002-2017-0000	Amortización acumulada de Licencias 2017	5,454.54	0.00	0.00	5,454.54
'1265-0002-2018-0000	Amortización acumulada de Licencias 2018	6,843.54	0.00	0.00	6,843.54
'1265-0002-2019-0000	Amortización acumulada de Licencias 2019	229,518.31	0.00	0.00	229,518.31
'1265-0002-2020-0000	Amortización acumulada de Licencias 2020	144,443.04	0.00	0.00	144,443.04
'1265-0002-2021-0000	Amortización acumulada de Licencias 2021	144,443.04	0.00	0.00	144,443.04



Cuenta Pública 2022

Notas a los Estados Financieros

Al 28 de Febrero de 2022

(Pesos)

Ente Público: INSTITUTO PARA EL DESARROLLO Y CERTIFICACION DE LA INFRAESTRUCTURA FISICA EDUCATIVA Y ELECTRICA DE YUCATAN

1265-0002-2022-0000	Amortización acumulada de Licencias 2022	4,498.99	0.00	4,214.75	8,711.74
---------------------	------------------------------------------	----------	------	----------	----------

Tabla donde se presentan los saldos de Depreciación Mensual y Acumulada Al 28 de Febrero de 2022, Presentada de la siguiente manera:

DESCRIPCION	IMPORTE	MONTO DEPRECIACION MENSUAL	MONTO DEPRECIACION ACUMULADA a FEB
<b>Mobiliario y Equipo de Administración</b>			
Muebles de Oficina y Estantería	\$ 1,809,107.11	\$ 13,086.15	\$ 1,665,988.80
Equipo de Cómputo y de Tecnologías de Inf	\$ 2,763,312.01	\$ 40,337.68	\$ 2,324,501.47
Equipos y Aparatos Audiovisuales	\$ 11,999.00	\$ 332.97	\$ 665.94
Otros Mobiliarios y Equipos de Administración	\$ 49,074.94	\$ 388.12	\$ 17,032.92
<b>Equipo de Transporte</b>			
Automóviles y Equipo Terrestre	\$ 1,282,061.03	\$ 7,491.15	\$ 989,886.20
<b>Maquinaria, Otros Equipos y Herramientas</b>			
Maquinaria y Equipo Industrial	\$ 76,700.05	\$ 639.17	\$ 25,817.42
Maquinaria y Equipo de Construcción	\$ 73,080.00	\$ -	\$ 46,657.88
Sistemas de Aire Acond, Calefacción y de Refrig Ind	\$ 423,697.62	\$ 2,911.25	\$ 177,595.49
Equipo de Comunicación y Telecomunicación	\$ 37,390.41	\$ 219.54	\$ 19,718.17
Herramientas y Máquinas-Herramienta	\$ 565,577.58	\$ 4,519.99	\$ 225,083.17
Otros Equipos	\$ 14,338.67	\$ 119.49	\$ 9,730.18
<b>Licencias</b>			
Licencias Informáticas e Intelectuales	\$ 590,618.09	\$ 4,214.75	\$ 590,320.92
	\$ 7,697,044.51	\$ 74,259.14	\$ 6,092,997.56

DESCRIPCION	IMPORTE	MONTO DEPRECIACION MENSUAL	MONTO DEPRECIACION ACUMULADA a FEB
<b>Edificios no Habitacionales</b>			
IDE-18-OP-DIRECTA-59	\$ 1,000,346.75	\$ 2,750.95	\$ 71,524.79
IDE-19-OP-DIRECTA-002	\$ 642,982.70	\$ 1,483.20	\$ 38,823.26
IDE-19-OP-DIRECTA-001	\$ 342,514.60	\$ 941.92	\$ 24,489.79

Cuenta Pública 2022

Notas a los Estados Financieros

A128 de Febrero de 2022

(Pesos)

Ente Público: INSTITUTO PARA EL DESARROLLO Y CERTIFICACION DE LA INFRAESTRUCTURA FISICA EDUCATIVA Y ELECTRICA DE YUCATAN

IDE-19-OP-DIRECTA-003	\$ 1,008,347.59	\$ 2,772.96	\$ 72,096.85
	\$ 2,894,191.64	\$ 7,959.03	\$ 206,934.70
<b>TOTAL</b>	<b>\$ 10,591,236.15</b>	<b>\$ 82,218.17</b>	<b>\$ 6,299,932.26</b>

Cabe señalar que se aplicó la depreciación y amortización tomada como referencia de los parámetros de estimación de vida útil y de manera específica la "Guía de vida útil estimada y porcentajes de depreciación" estimados por el Consejo Nacional de Amortización contable (CONAC) y publicados en el Diario Oficial de la Federación el día 15 de agosto del 2012.

Tabla de Depreciación según CONAC

## Cuenta Pública 2022

## Notas a los Estados Financieros

Al 28 de Febrero de 2022

(Pesos)

Ente Público: INSTITUTO PARA EL DESARROLLO Y CERTIFICACION DE LA INFRAESTRUCTURA FISICA EDUCATIVA Y ELECTRICA DE YUCATAN

Cuenta	Concepto	Años de vida útil	% de depreciación anual
1.2.3	<b>BIENES INMUEBLES, INFRAESTRUCTURA Y CONSTRUCCIONES EN PROCESO</b>		
1.2.3.2	Viviendas	50	2
1.2.3.3	Edificios No Habitacionales	30	3.3
1.2.3.4	Infraestructura	25	4
1.2.3.9	Otros Bienes Inmuebles	20	5
1.2.4	<b>BIENES MUEBLES</b>		
1.2.4.1	<b>Mobiliario y Equipo de Administración</b>		
1.2.4.1.1	Muebles de Oficina y Estantería	10	10
1.2.4.1.2	Muebles, Excepto De Oficina Y Estantería	10	10
1.2.4.1.3	Equipo de Cómputo y de Tecnologías de la Información	3	33.3
1.2.4.1.9	Otros Mobiliarios y Equipos de Administración	10	10
1.2.4.2	<b>Mobiliario y Equipo Educativo y Recreativo</b>		
1.2.4.2.1	Equipos y Aparatos Audiovisuales	3	33.3
1.2.4.2.2	Aparatos Deportivos	5	20
1.2.4.2.3	Cámaras Fotográficas y de Video	3	33.3
1.2.4.2.9	Otro Mobiliario y Equipo Educativo y Recreativo	5	20
1.2.4.3	<b>Equipo e Instrumental Médico y de Laboratorio</b>		
1.2.4.3.1	Equipo Médico y de Laboratorio	5	20
1.2.4.3.2	Instrumental Médico y de Laboratorio	5	20
1.2.4.4	<b>Equipo de Transporte</b>		
1.2.4.4.1	Automóviles y Equipo Terrestre	5	20
1.2.4.4.2	Carrocerías y Remolques	5	20

## Cuenta Pública 2022

## Notas a los Estados Financieros

Al 28 de Febrero de 2022

(Pesos)

Ente Público: INSTITUTO PARA EL DESARROLLO Y CERTIFICACION DE LA INFRAESTRUCTURA FISICA EDUCATIVA Y ELECTRICA DE YUCATAN

1.2.4.4.3	Equipo Aeroespacial	5	20
1.2.4.4.4	Equipo Ferroviario	5	20
1.2.4.4.5	Embarcaciones	5	20
1.2.4.4.9	Otros Equipos de Transporte	5	20
1.2.4.5	Equipo de Defensa y Seguridad <sup>1</sup>	*	*
<b>1.2.4.6 Maquinaria, Otros Equipos y Herramientas</b>			
1.2.4.6.1	Maquinaria y Equipo Agropecuario	10	10
1.2.4.6.2	Maquinaria y Equipo Industrial	10	10
1.2.4.6.3	Maquinaria y Equipo de Construcción	10	10
1.2.4.6.4	Sistemas de Aire Acondicionado, Calefacción y de Refrigeración Industrial y Comercial	10	10
1.2.4.6.5	Equipo de Comunicación y Telecomunicación	10	10
1.2.4.6.6	Equipos de Generación Eléctrica, Aparatos y Accesorios Eléctricos	10	10
1.2.4.6.7	Herramientas y Máquinas-Herramienta	10	10
1.2.4.6.9	Otros Equipos	10	10

### 10. Estimaciones y Deterioros

La entidad no cuenta con conceptos de estimaciones; por ejemplo: estimación de cuentas incobrables, estimación de inventarios, deterioro de activos biológicos, no le aplican.

### 11. Otros Activos

Los otros Activos son de \$ 72,665,713.04 se integran de la siguiente manera:

- Valores en Garantía \$199,122.74
- Adquisición c/fondo de terceros por \$ 72,466,590.30

Al 28 de Febrero, Presentada de la siguiente manera:

Cuenta	Nombre	Saldos		Iniciales		Saldos		Actuales
		Deudor	Acreedor	Cargos	Abonos	Deudor	Acreedor	
'1190-0000-0000-0000	Otros Activos Circulantes	77,447,480.72		2,248,436.40	7,030,204.08	72,665,713.04		
'1191-0000-0000-0000	Valores en Garantía	199,122.74		0.00	0.00	199,122.74		
'1194-0000-0000-0000	Adquisición c/fondo de Terceros	77,248,357.98		2,248,436.40	7,030,204.08	72,466,590.30		
'1194-2321-0000-0000	#2321 IDEFEY Fam Potenciado 2015 Santander	77,248,357.98		2,248,436.40	7,030,204.08	72,466,590.30		
'1194-2321-6000-0000	Inversión Publica Fam Potenciado 2015	36,500,507.84		371,373.71	5,600,486.99	31,271,394.56		
'1194-2321-1740-0200	LO-931037999-E5-2017	2,264.39		0.00	0.00	2,264.39		
'1194-2321-1750-5100	LO-931037999-E284-2017	802,614.52		0.00	0.00	802,614.52		
'1194-2321-1750-6210	LO-931037999-E276-2017	279,280.85		0.00	0.00	279,280.85		
'1194-2321-1810-0410	AO-931037999-E8-2018	285,761.19		0.00	0.00	285,761.19		

## Cuenta Pública 2022

## Notas a los Estados Financieros

Al 28 de Febrero de 2022

(Pesos)

## Ente Público: INSTITUTO PARA EL DESARROLLO Y CERTIFICACION DE LA INFRAESTRUCTURA FISICA EDUCATIVA Y ELECTRICA DE YUCATAN

'1194-2321-6001-0000	INVERSION PUBLICA FAM POTENCIADO	1,949,580.83	0.00	0.00	1,949,580.83
'1194-2321-9912-3000	LO-931037999-E123-2020	1,270,900.03	0.00	0.00	1,270,900.03
'1194-2321-9912-8000	LO-931037999-E128-2020	989,158.49	0.00	0.00	989,158.49
'1194-2321-9913-3000	LO-931037999-E133-2020	932,191.22	27,807.98	0.00	959,999.20
'1194-2321-9913-6000	LO-931037999-E135-2020	477,378.86	0.00	0.00	477,378.86
'1194-2321-9918-8000	LO-931037999-E188-2020	1,169,610.87	101,390.96	1,271,001.83	0.00
'1194-2321-9919-8000	LO-931037999-E198-2020	1,679,919.57	0.00	1,679,919.57	0.00
'1194-2321-9920-0000	LO-931037999-E200-2020	930,742.19	0.00	930,742.19	0.00
'1194-2321-9921-5000	LO-931037999-E215-2020	1,279,490.51	0.00	0.00	1,279,490.51
'1194-2321-9921-8000	LO-931037999-E216-2020	1,657,487.14	61,336.26	1,718,823.40	0.00
'1194-2321-9921-7000	LO-931037999-E217-2020	1,224,289.83	0.00	0.00	1,224,289.83
'1194-2321-9921-8000	LO-931037999-E218-2020	961,458.26	0.00	0.00	961,458.26
'1194-2321-9922-3000	LO-931037999-E223-2020	1,191,643.83	0.00	0.00	1,191,643.83
'1194-2321-9922-4000	LO-931037999-E224-2020	1,344,717.34	0.00	0.00	1,344,717.34
'1194-2321-9923-3000	LO-931037999-E233-2020	788,848.34	0.00	0.00	788,848.34
'1194-2321-9923-4000	LO-931037999-E234-2020	529,140.09	0.00	0.00	529,140.09
'1194-2321-9923-5000	LO-931037999-E235-2020	310,253.31	0.00	0.00	310,253.31
'1194-2321-9923-6000	LO-931037999-E236-2020	472,916.08	0.00	0.00	472,916.08
'1194-2321-9923-7000	LO-931037999-E237-2020	278,639.99	0.00	0.00	278,639.99
'1194-2321-9924-0000	LO-931037999-E240-2020	911,587.77	0.00	0.00	911,587.77
'1194-2321-9924-1000	LO-931037999-E241-2020	681,631.86	0.00	0.00	681,631.86
'1194-2321-9924-2000	LO-931037999-E242-2020	826,398.14	0.00	0.00	826,398.14
'1194-2321-9924-3000	LO-931037999-E243-2020	524,521.30	0.00	0.00	524,521.30
'1194-2321-9924-4000	LO-931037999-E244-2020	1,383,641.81	0.00	0.00	1,383,641.81
'1194-2321-9924-5000	LO-931037999-E245-2020	1,397,114.98	0.00	0.00	1,397,114.98
'1194-2321-9924-6000	LO-931037999-E246-2020	1,254,896.72	0.00	0.00	1,254,896.72
'1194-2321-9924-7000	LO-931037999-E247-2020	1,389,917.20	0.00	0.00	1,389,917.20
'1194-2321-9925-2000	LO-931037999-E252-2020	559,793.81	82,018.35	0.00	641,812.16
'1194-2321-9925-3000	LO-931037999-E253-2020	878,258.51	0.00	0.00	878,258.51
'1194-2321-9925-4000	LO-931037999-E254-2020	981,623.78	0.00	0.00	981,623.78
'1194-2321-9925-5000	LO-931037999-E255-2020	809,595.00	0.00	0.00	809,595.00
'1194-2321-9925-6000	LO-931037999-E256-2020	393,128.08	0.00	0.00	393,128.08
'1194-2321-9925-7000	LO-931037999-E257-2020	989,629.18	0.00	0.00	989,629.18
'1194-2321-9925-8000	LO-931037999-E258-2020	662,881.96	0.00	0.00	662,881.96
'1194-2321-9925-9000	LO-931037999-E259-2020	758,600.46	29,047.82	0.00	787,648.28
'1194-2321-9926-0000	LO-931037999-E260-2020	730,612.87	23,075.24	0.00	753,688.11

## Cuenta Pública 2022

## Notas a los Estados Financieros

Al 28 de Febrero de 2022

(Pesos)

Ente Público: INSTITUTO PARA EL DESARROLLO Y CERTIFICACION DE LA INFRAESTRUCTURA  
FISICA EDUCATIVA Y ELECTRICA DE YUCATAN

'1194-2321-9926-1000	LO-931037999-E261-2020	598,390.68	46,697.10	0.00	645,087.78
'1194-2321-8530-0000	OTROS CONVENIOS 2% INIFED	8,401,753.36	3,713.69	0.00	6,405,467.05
'1194-2321-9922-2000	LO-931037999-E222-2020	820,074.40	0.00	0.00	820,074.40
'1194-2321-9922-6000	LO-931037999-E228-2020	60,900.00	0.00	0.00	60,900.00
'1194-2321-9923-8000	LO-931037999-E263-2020	844,188.16	0.00	0.00	844,188.16
'1194-2321-9924-9000	LO-931037999-E249-2020	370,346.87	787,595.63	0.00	1,157,942.50
'1194-2321-9925-0000	LO-931037999-E250-2020	1,141,382.06	0.00	0.00	1,141,382.06
'1194-2321-9926-2000	LO-931037999-E262-2020	904,645.43	0.00	0.00	904,645.43
'1194-2321-9933-2000	LO-931037999-E332-2020	1,204,277.63	0.00	0.00	1,204,277.63
'1194-2321-9938-5000	LO-931037999-E385-2020	1,465,774.65	0.00	0.00	1,465,774.65
'1194-2321-9938-7000	LO-931037999-E387-2020	246,257.48	0.00	0.00	246,257.48
'1194-2321-9938-8000	LO-931037999-E388-2020	1,325,202.61	104,514.48	1,429,717.09	0.00
'1194-2321-9938-9000	LO-931037999-E389-2020	1,456,923.94	31,076.03	0.00	1,487,999.97
'1194-2321-9939-0000	LO-931037999-E390-2020	1,377,581.30	0.00	0.00	1,377,581.30
'1194-2321-9939-1000	LO-931037999-E391-2020	1,350,856.39	0.00	0.00	1,350,856.39
'1194-2321-9939-2000	LO-931037999-E392-2020	826,477.28	0.00	0.00	826,477.28
'1194-2321-9939-4000	LO-931037999-E394-2020	1,179,505.24	0.00	0.00	1,179,505.24
'1194-2321-9939-6000	LO-931037999-E396-2020	822,319.55	0.00	0.00	822,319.55
'1194-2321-9939-9000	LO-931037999-E399-2020	470,668.27	100,464.61	0.00	571,132.88
'1194-2321-9940-0000	LO-931037999-E400-2020	503,820.38	59,373.39	0.00	563,193.77
'1194-2321-9940-1000	LO-931037999-E401-2020	940,733.22	0.00	0.00	940,733.22
'1194-2321-9940-2000	LO-931037999-E402-2020	388,904.78	0.00	0.00	388,904.78
'1194-2321-9940-3000	LO-931037999-E403-2020	844,239.08	610,464.40	0.00	1,454,703.48
'1194-2321-9940-4000	LO-931037999-E404-2020	1,194,158.72	0.00	0.00	1,194,158.72
'1194-2321-9940-5000	LO-931037999-E405-2020	600,401.93	0.00	0.00	600,401.93
'1194-2321-9940-6000	LO-931037999-E406-2020	790,985.62	179,860.46	0.00	970,846.08
'1194-2321-9940-7000	LO-931037999-E407-2020	10,427,357.42	0.00	0.00	10,427,357.42
'1194-2321-9940-8000	LO-931037999-E408-2020	2,788,114.37	0.00	0.00	2,788,114.37
'1194-2321-9940-7000	LO-931037999-E407-2020	10,427,357.42	0.00	0.00	10,427,357.42
'1194-2321-9940-8000	LO-931037999-E408-2020	2,788,114.37	0.00	0.00	2,788,114.37
'1200-0000-0000-0000	ACTIVO NO CIRCULANTE	100,729,565.03	17,567,809.17	25,070,574.92	93,226,799.28
'1194-2321-9940-1000	LO-931037999-E401-2020	854,174.34	86,558.88	0.00	940,733.22
'1194-2321-9940-2000	LO-931037999-E402-2020	278,711.61	110,193.17	0.00	388,904.78
'1194-2321-9940-3000	LO-931037999-E403-2020	844,239.08	0.00	0.00	844,239.08
'1194-2321-9940-4000	LO-931037999-E404-2020	658,241.10	535,917.62	0.00	1,194,158.72
'1194-2321-9940-5000	LO-931037999-E405-2020	402,983.47	197,418.46	0.00	600,401.93

**Cuenta Pública 2022**

**Notas a los Estados Financieros**

**Al 28 de Febrero de 2022**

**(Pesos)**

**Ente Público: INSTITUTO PARA EL DESARROLLO Y CERTIFICACION DE LA INFRAESTRUCTURA FISICA EDUCATIVA Y ELECTRICA DE YUCATAN**

'1194-2321-9940-6000	LO-931037999-E406-2020	605,515.60		185,470.02	0.00	790,985.62	
'1194-2321-9940-7000	LO-931037999-E407-2020	8,890,371.43		1,536,985.99	0.00	10,427,357.42	
'1194-2321-9940-8000	LO-931037999-E408-2020	2,738,257.64		49,856.73	0.00	2,788,114.37	

**Lineamiento para el registro de los Recursos del Fondo de Aportaciones Múltiples para las operaciones derivadas del Programa de Mejoramiento de la Infraestructura Física Educativa (Programa de Escuelas al CIEN)**

**Objeto**

Establecer los registros contables y presupuestales para las operaciones derivadas del programa de mejoramiento de la Infraestructura Física Educativa conforme a los plazos establecidos en los convenios suscritos para tal efecto y cuya naturaleza de los recursos seguirá identificándose presupuestalmente como gasto programable durante la vigencia de los convenios referidos

Del total de los recursos asignados al FAM, la Entidad Federativa recibirá directamente el 75%, de los cuales, el ingreso se registrara contable y presupuestalmente conforme lo establecido de la Guía Contabilizadora "II.1.8 Participaciones, Aportaciones, Transferencias, Asignaciones, Subsidios y Otras Ayudas", contenido en el Capitulo VI. Guía Contabilizadoras del Manual de Contabilidad Gubernamental, y el egreso, se registra contable y presupuestalmente de acuerdo a la naturaleza de las operaciones que se realcen.

**Otros Activos No Circulantes**

Otros Activos No Circulantes son de \$822,699.00 se integran de la siguiente manera:

- Bienes en Comodato \$822,699.00

Al 28 de Febrero de 2022, Presentada de la siguiente manera:

Cuenta	Nombre	Saldos Iniciales				Saldos Actuales	
		Deudor	Acreedor	Cargos	Abonos	Deudor	Acreedor
'1290-0000-0000-0000	Otros Activos No Circulantes	822,699.00		0.00	0.00	822,699.00	
'1293-0000-0000-0000	Bienes en Comodato	822,699.00		0.00	0.00	822,699.00	
'1293-0003-0000-0000	Vehiculo Nissan Tsuru 2016	822,699.00		0.00	0.00	822,699.00	

**Pasivo**

**1., 2. Y 3.** Se anexa a continuación la relación de las cuentas por pagar en una desagregación única por su vencimiento en el corto plazo. El monto que se adeuda al cierre del periodo es derivado del Concepto de Pago de Obra Pública (anticipos, estimaciones, retenciones para su posterior entero).

Las Cuentas por Pagar a Corto Plazo son de \$11, 304, 282.60, se integran de la siguiente manera:

- Servicios por pagar a corto plazo \$0.00
- Proveedores por Pagar a Corto Plazo \$ 9, 991, 384.53
- Contratistas por Obras Publicas por Pagar \$ 0.00
- Retenciones y Contribuciones por Pagar \$1, 312, 898.08
- 
- Otras Cuentas por pagar a corto plazo \$0.00

## Cuenta Pública 2022

## Notas a los Estados Financieros

Al 28 de Febrero de 2022

(Pesos)

Ente Público: INSTITUTO PARA EL DESARROLLO Y CERTIFICACION DE LA INFRAESTRUCTURA  
FISICA EDUCATIVA Y ELECTRICA DE YUCATAN

Al 28 de febrero de 2022, Presentada de la siguiente manera:

Cuenta	Nombre	Saldo Inicial		Saldo		Actual
		Deudor	Acreedor	Cargos	Abonos	
'2110-0000-0000-0000	Cuentas por Pagar a CP		11,424,073.03	18,950,055.52	18,830,265.09	11,304,282.60
'2111-0000-0000-0000	Servicios Personales por pagar a Corto Plazo		0.00	1,520,389.42	1,520,389.42	0.00
'2111-0001-0000-0000	IDEFEY		0.00	1,520,389.42	1,520,389.42	0.00
'2112-0000-0000-0000	Proveedores Por Pagar a CP		9,920,892.14	489,645.23	560,137.61	9,991,384.52
'2112-1000-0000-0000	Proveedores Por Gastos		85,816.14	489,645.23	560,137.61	168,308.52
'2112-1000-0125-0000	Secretaria de Administración y Finanzas		80,387.34	80,388.00	84,764.37	84,763.71
'2112-1000-0138-0000	Comercializadora Infimicom, S.de R.L.de C.V.		5,428.80	0.00	0.00	5,428.80
'2112-1000-0429-0000	Juan Gerardo Alcocer Pech		0.00	0.00	66,116.01	66,116.01
'2112-2000-0000-0000	Proveedores Por Adquisiciones		9,835,076.00	0.00	0.00	9,835,076.00
'2112-2000-0144-0000	Sector Tres Construcciones de la Península S de RL		8,037,176.00	0.00	0.00	8,037,176.00
'2112-2000-0150-0000	Construcciones Tresob SA de CV		1,797,900.00	0.00	0.00	1,797,900.00
'2112-2000-0150-4498	#4498 Participaciones Federales		1,797,900.00	0.00	0.00	1,797,900.00
'2113-0000-0000-0000	Contratistas por Obras públicas por Pagar CP		213,272.61	16,082,292.33	15,869,019.72	0.00
'2117-0000-0000-0000	Retenciones y Contribuciones por Pagar a CP		1,288,515.28	803,249.17	827,631.97	1,312,898.08
'2117-0001-0000-0000	I.S.P.T.		198,355.48	219,846.92	225,824.45	204,333.01
'2117-0001-1000-0000	I.S.P.T Sueldos Base		198,355.36	219,846.92	225,824.45	204,333.89
'2117-0001-2000-0000	ISPT Asimilables		-0.88	0.00	0.00	-0.88
'2117-0008-0000-0000	Cuotas Isstey		185,108.67	369,224.19	369,286.39	185,150.87
'2117-0006-0008-0000	8% Cuotas Empleados		68,079.12	135,808.47	135,937.60	66,210.25
'2117-0008-0012-0000	13.75% Cuota Patronal		117,029.55	233,417.72	233,328.79	116,940.62
'2117-0009-0000-0000	Prestamos ISSTEY		47,196.70	94,393.38	93,970.04	46,773.36
'2117-0009-0602-0000	Dir. Administración		28,314.09	56,628.18	56,628.18	28,314.09
'2117-0009-0603-0000	Dir. Construcción		6,641.72	13,283.44	12,860.09	6,218.37
'2117-0009-0604-0000	Dir. Proyectos		2,027.78	4,055.56	4,055.58	2,027.78
'2117-0009-0605-0000	Dir. Control y Normatividad		1,584.74	3,169.48	3,169.48	1,584.74
'2117-0009-0607-0000	Dir. Electrificación y Electricidad		8,629.37	17,256.72	17,256.73	8,628.38
'2117-0010-0000-0000	penalizaciones		855,587.42	6,850.35	26,855.42	875,592.49
'2117-0010-0039-0000	Suministros y Mitos Integrales SA CV		20,380.48	0.00	0.00	20,380.48
'2117-0010-0039-2321	#2321 Fam Potenciado		20,380.48	0.00	0.00	20,380.48
'2117-0010-0065-0000	Corporativo OCE del Ste SA de CV		8,512.53	0.00	0.00	8,512.53
'2117-0010-0065-2321	2321 FAM POTENCIADO		8,512.53	0.00	0.00	8,512.53
'2117-0010-0117-0000	Edificaciones del Mayab, S.A. de C.V.		14,140.33	0.00	0.00	14,140.33



## Cuenta Pública 2022

## Notas a los Estados Financieros

Al 28 de Febrero de 2022

(Pesos)

Ente Público: INSTITUTO PARA EL DESARROLLO Y CERTIFICACION DE LA INFRAESTRUCTURA  
FISICA EDUCATIVA Y ELECTRICA DE YUCATAN

'2117-0010-0117-2321	'2321 FAM POTENCIADO	14,140.33	0.00	0.00	14,140.33
'2117-0010-0136-0000	Tunkas Construcciones SA de CV	12,907.68	0.00	0.00	12,907.68
'2117-0010-0136-2321	#2321 Fam Potenciado	12,907.68	0.00	0.00	12,907.68
'2117-0010-0147-0000	Grupo Waga S.A. de C.V.	8,689.07	0.00	0.00	8,689.07
'2117-0010-0147-2321	#2321 Fam Potenciado	8,689.07	0.00	0.00	8,689.07
'2117-0010-0153-0000	José Asuncion Castro Encalada	25,722.55	0.00	0.00	25,722.55
'2117-0010-0153-2321	'2321 fam potenciado	25,722.55	0.00	0.00	25,722.55
'2117-0010-0155-0000	Grupo Constructor Oni SA de CV	0.00	0.00	2,272.16	2,272.16
'2117-0010-0155-8781	#8781 Grupo Constructor Oni SA de CV	0.00	0.00	2,272.16	2,272.16
'2117-0010-0160-0000	Promotora y Comercializadora de Bienes Raices	6,573.68	0.00	0.00	6,573.68
'2117-0010-0180-2321	#2321 IDEFEY Fam Potenciado 2015 Santander	6,573.68	0.00	0.00	6,573.68
'2117-0010-0162-0000	Constructora Argon SA de CV	504.74	0.00	0.00	504.74
'2117-0010-0162-2321	#2321 Fam Potenciado	504.74	0.00	0.00	504.74
'2117-0010-0177-0000	Construcciones y Negocios del Golfo SA de CV	2,258.55	0.00	0.00	2,258.55
'2117-0010-0177-2321	'2321 fam potenciado	2,258.55	0.00	0.00	2,258.55
'2117-0010-0214-0000	Siurus Constructora S de RL de CV	8,554.60	0.00	0.00	8,554.60
'2117-0010-0214-2321	#2321 Fam Potenciado	8,554.60	0.00	0.00	8,554.60
'2117-0010-0241-0000	Construccion y Supervisión VAVEL SA de CV	751.16	0.00	0.00	751.16
'2117-0010-0241-2321	#2321 Fam Potenciado	751.16	0.00	0.00	751.16
'2117-0010-0272-0000	Consortio Peninsular SA de CV	901.48	0.00	0.00	901.48
'2117-0010-0272-2321	'2321 ESCUELAS AL CIEN	901.48	0.00	0.00	901.48
'2117-0010-0279-0000	DISEÑO E INGENIERIA PENINSULAR	1,220.17	0.00	0.00	1,220.17
'2117-0010-0279-2321	'2321 Fam Potenciado	1,220.17	0.00	0.00	1,220.17
'2117-0010-0291-0000	Monty Construcciones SA de CV	9,672.33	0.00	0.00	9,672.33
'2117-0010-0291-2321	#2321 Fam Potenciado	9,672.33	0.00	0.00	9,672.33
'2117-0010-0303-0000	JESUS ALFREDO CERVANTES GUARDIAN	608.75	0.00	0.00	608.75
'2117-0010-0303-2321	'2321 FAM POTENCIADO	608.75	0.00	0.00	608.75
'2117-0010-0321-0000	Constructora CUBYC Peninsular SA de CV	6,193.03	0.00	0.00	6,193.03
'2117-0010-0321-2321	'2321 fam potenciado	6,193.03	0.00	0.00	6,193.03
'2117-0010-0322-0000	Luis Alberto Canto Chay	1,778.88	0.00	0.00	1,778.88
'2117-0010-0322-2321	#2321 Fam Potenciado	1,778.88	0.00	0.00	1,778.88
'2117-0010-0324-0000	Construredi SA de CV	309.91	0.00	0.00	309.91
'2117-0010-0324-2321	#2321 Fam Potenciado Santander	309.91	0.00	0.00	309.91
'2117-0010-0348-0000	Raúl Jose Roche Lara	38,835.37	0.00	0.00	38,835.37
'2117-0010-0348-2321	#2321 Fam Potenciado	38,835.37	0.00	0.00	38,835.37
'2117-0010-0351-0000	Margom Construcciones SA de CV	8,111.24	0.00	0.00	8,111.24

## Cuenta Pública 2022

## Notas a los Estados Financieros

Al 28 de Febrero de 2022

(Pesos)

## Ente Público: INSTITUTO PARA EL DESARROLLO Y CERTIFICACION DE LA INFRAESTRUCTURA FISICA EDUCATIVA Y ELECTRICA DE YUCATAN

'2117-0010-0351-2321	#2321 Fam Potenciado	8,111.24	0.00	0.00	8,111.24
'2117-0010-0366-0000	Casas Conde SA de CV	24,813.07	0.00	0.00	24,813.07
'2117-0010-0366-2321	#2321 Fam Potenciado	24,813.07	0.00	0.00	24,813.07
'2117-0010-0391-0000	Constructora Regional Cooperativa SA de CV	5,604.32	0.00	0.00	5,604.32
'2117-0010-0391-1035	#1035 Fam Basica 2021	5,604.32	0.00	0.00	5,604.32
'2117-0010-0405-0000	DISEÑO E INGENIERIA PENINSULAR	1,088.57	0.00	0.00	1,088.57
'2117-0010-0405-2321	#2321 FAM POTENCIADO	1,088.57	0.00	0.00	1,088.57
'2117-0010-0406-0000	CONSTRUCCIONES Y MAQUINARIA DHARMA SA DE CV	6,444.99	0.00	0.00	6,444.99
'2117-0010-0406-2321	'2321 FAM POTENCIADO	6,444.99	0.00	0.00	6,444.99
'2117-0010-0415-0000	Grupo Constructor Tomeva SA de CV	1,463.51	0.00	0.00	1,463.51
'2117-0010-0415-2321	#2321 IDEFEY Fam Potenciado 2015 Santander	1,463.51	0.00	0.00	1,463.51
'2117-0010-0416-0000	Carpis SA de CV	16,420.82	0.00	0.00	16,420.82
'2117-0010-0416-2321	'2321 FAM POTENCIADO	16,420.82	0.00	0.00	16,420.82
'2117-0010-0431-0000	Hassten Construccion SA de CV	100,499.39	0.00	0.00	100,499.39
'2117-0010-0431-2321	#2321 Fam Potenciado	100,499.39	0.00	0.00	100,499.39
'2117-0010-0433-0000	Josue Arturo Moo Gonzalez	3,771.03	0.00	0.00	3,771.03
'2117-0010-0433-2321	#2321 Idefey Fam Potenciado	3,771.03	0.00	0.00	3,771.03
'2117-0010-0436-0000	Infraestructura Peninsular SA de CV	6,254.23	0.00	0.00	6,254.23
'2117-0010-0436-2321	'2321 ESCUELAS AL CIEN	6,254.23	0.00	0.00	6,254.23
'2117-0010-0442-0000	Comercializadora Fed S de RL de CV	8,247.05	0.00	0.00	8,247.05
'2117-0010-0442-2321	#2321 Fam Potenciado	8,247.05	0.00	0.00	8,247.05
'2117-0010-0444-0000	Ele Carfelo SA de CV	1,432.86	0.00	0.00	1,432.86
'2117-0010-0444-2321	#2321 Fam Potenciado	1,432.86	0.00	0.00	1,432.86
'2117-0010-0449-0000	Grupo SM, S de R.L. de C.V.	2,943.08	0.00	0.00	2,943.08
'2117-0010-0449-2321	#2321 Fam Potenciado Santander	2,943.08	0.00	0.00	2,943.08
'2117-0010-0528-0000	Alfredo Ruiz Victoria	7,203.56	0.00	0.00	7,203.56
'2117-0010-0528-2321	#2321 Fam Potenciado Santander	7,203.56	0.00	0.00	7,203.56
'2117-0010-0529-0000	DDR SA DE CV	1,277.42	0.00	0.00	1,277.42
'2117-0010-0529-2321	#2321 Fam Potenciado	1,277.42	0.00	0.00	1,277.42
'2117-0010-0534-0000	Planisur SA de CV	75,197.87	0.00	0.00	75,197.87
'2117-0010-0534-2321	#2321 Fam Potenciado	75,197.87	0.00	0.00	75,197.87
'2117-0010-0542-0000	Ideas Arquitectos S.A. de C.V.	1,293.76	0.00	0.00	1,293.76
'2117-0010-0542-2321	#2321 Fam Potenciado Santander	1,293.76	0.00	0.00	1,293.76
'2117-0010-0543-0000	Construcciones Bienes Raices Tello Salazar SA CV	37,539.37	0.00	0.00	37,539.37
'2117-0010-0543-2321	#2321 Fam Potenciado	37,539.37	0.00	0.00	37,539.37
'2117-0010-0549-0000	Oscar Manuel Sarabia Maldonado	4,361.04	0.00	0.00	4,361.04

## Cuenta Pública 2022

## Notas a los Estados Financieros

Al 28 de Febrero de 2022

(Pesos)

## Ente Público: INSTITUTO PARA EL DESARROLLO Y CERTIFICACION DE LA INFRAESTRUCTURA FISICA EDUCATIVA Y ELECTRICA DE YUCATAN

'2117-0010-0549-2321	#2321 Fam Potenciado		4,361.04	0.00	0.00	4,361.04
'2117-0010-0570-0000	Carlos Manuel Uicab Crespo		3,832.85	0.00	0.00	3,832.85
'2117-0010-0570-2321	#2321 Fam Potenciado Santander		3,832.65	0.00	0.00	3,832.65
'2117-0010-0571-0000	Saycosur, S.A. de C.V.		3,586.45	0.00	0.00	3,586.45
'2117-0010-0571-2321	#2321 Fam Potenciado Santander		3,586.45	0.00	0.00	3,586.45
'2117-0010-0595-0000	Construccion e Instalaciones del Sureste SA de CV		317.73	0.00	11,231.04	11,548.77
'2117-0010-0595-2321	#2321 Fam Potenciado		317.73	0.00	0.00	317.73
'2117-0010-0595-3852	#3852 Fam Superior 2021		0.00	0.00	11,231.04	11,231.04
'2117-0010-0601-0000	Arveral Diseño y Construcción S.C.P		65,696.37	6,650.35	0.00	59,046.02
'2117-0010-0601-2321	#2321 Fam Potenciado		59,046.02	0.00	0.00	59,046.02
'2117-0010-0609-0000	Carlos Manuel Ambrosio Sanchez		2,405.09	0.00	0.00	2,405.09
'2117-0010-0609-2321	#2321 Fam Potenciado		2,405.09	0.00	0.00	2,405.09
'2117-0010-0677-0000	Riegos Especializados del Sureste SA de CV		33,981.48	0.00	0.00	33,981.48
'2117-0010-0677-2321	#2321 Fam Potenciado		33,981.48	0.00	0.00	33,981.48
'2117-0010-0689-0000	Edificadora y Constructora del Sur SA de CV		7,497.07	0.00	0.00	7,497.07
'2117-0010-0689-2321	#2321 Fam Potenciado		7,497.07	0.00	0.00	7,497.07
'2117-0010-0690-0000	Gener Roman Zapata Bianco		48.42	0.00	11,123.24	11,171.66
'2117-0010-0690-1035	#1035 Fam Basica 2021 Compañia Constructora		48.42	0.00	11,123.24	11,171.66
'2117-0010-0691-0000	Obras y Negocios Peninsulares SA de CV		14,628.35	0.00	0.00	14,628.35
'2117-0010-0691-2321	#2321 Fam Potenciado		14,628.35	0.00	0.00	14,628.35
'2117-0010-0694-0000	Desarrolladora Montes de Ame SA de CV		8,254.37	0.00	0.00	8,254.37
'2117-0010-0694-1035	#1035 Fam Basica 2021		8,254.37	0.00	0.00	8,254.37
'2117-0010-0695-0000	Manuel de Atocha Cortez Alcocer		6,625.99	0.00	0.00	6,625.99
'2117-0010-0695-2321	#2321 Fam Potenciado		6,625.99	0.00	0.00	6,625.99
'2117-0010-0696-0000	FM Urbanizadora SA de CV		26,784.80	0.00	0.00	26,784.80
'2117-0010-0696-2321	#2321 Fam Potenciado		26,784.80	0.00	0.00	26,784.80
'2117-0010-0697-0000	MH Empresarial de la Peninsula SA de CV		3,669.95	0.00	0.00	3,669.95
'2117-0010-0697-2321	#2321 Fam Potenciado		3,669.95	0.00	0.00	3,669.95
'2117-0010-0698-0000	Tygar Mexico SA de CV		92,807.31	0.00	0.00	92,807.31
'2117-0010-0698-2321	#2321 Fam potenciado		92,807.31	0.00	0.00	92,807.31
'2117-0010-0699-0000	SRI Construcciones SA de CV		8,562.22	0.00	0.00	8,562.22
'2117-0010-0699-2321	#2321 Fam potenciado		8,562.22	0.00	0.00	8,562.22
'2117-0010-0700-0000	Raul Humberto Carrillo Vera		325.12	0.00	0.00	325.12
'2117-0010-0700-2321	#2321 Fam Potenciado		325.12	0.00	0.00	325.12
'2117-0010-0701-0000	Fasilitas del Mayab S de RL de CV		27,148.34	0.00	0.00	27,148.34
'2117-0010-0701-2321	#2321 Fam Potenciado		27,148.34	0.00	0.00	27,148.34

Cuenta Pública 2022

Notas a los Estados Financieros

Al 28 de Febrero de 2022

(Pesos)

Ente Público: INSTITUTO PARA EL DESARROLLO Y CERTIFICACION DE LA INFRAESTRUCTURA FISICA EDUCATIVA Y ELECTRICA DE YUCATAN

'2117-0010-0702-0000	Dipamsa SA de CV		51,497.36	0.00	0.00		51,497.36
'2117-0010-0702-2321	#2321 Fam Potenciado		51,497.36	0.00	0.00		51,497.36
'2117-0010-0703-0000	Promologistics, SA de CV		1,063.00	0.00	0.00		1,063.00
'2117-0010-0703-2321	#2321 Fam Potenciado		1,063.00	0.00	0.00		1,063.00
'2117-0010-0715-0000	Urbes SA de CV		0.00	0.00	2,028.98		2,028.98
'2117-0010-0715-1035	#1035 Fam Basica 2021		0.00	0.00	2,028.98		2,028.98
'2117-0010-0722-0000	Sauja Constructra SA de CV		14,100.17	0.00	0.00		14,100.17
'2117-0010-0722-1035	#1035 Fam Basica 2021		14,100.17	0.00	0.00		14,100.17
'2117-0010-0724-0000	Desarrollo Construccion y Diseño S.A de CV		272.71	0.00	0.00		272.71
'2117-0010-0724-1035	#1035 Fam Basica 2021		272.71	0.00	0.00		272.71
'2117-0011-0000-0000	*Retenciones 2 af millar CMIC		-25.81	20,453.65	20,285.57		-193.89
'2117-0011-2015-0000	Cuentas de Programas 2015		-0.01	0.00	0.00		-0.01
'2117-0011-1547-0000	#1547 Proexoe 2015 ITS Valladolid Scotiabank		-0.01	0.00	0.00		-0.01
'2117-0011-2016-0000	Cuentas de Programas 2016		0.01	0.00	0.00		0.01
'2117-0011-0119-0000	#0119 Rec Estatales 2016 Valladolid Scotiabank		0.01	0.00	0.00		0.01
'2117-0011-2019-0000	Cuentas de Programas 2019		-193.88	0.00	0.00		-193.88
'2117-0011-1516-0000	#1516 Remanente FAM BASICA 2019 Santander		-193.88	0.00	0.00		-193.88
'2117-0011-2021-0000	Cuentas de Programas 2021		168.07	20,453.65	20,285.57		-0.01
'2117-0011-8781-0000	#8781 Rem Fam Basica 2021		-0.01	10,180.20	10,180.20		-0.01
'2117-0012-0000-0000	*Relenciones 5 al millar SECODAM		2,292.82	92,680.68	91,630.10		1,242.24
'2117-0012-1000-0000	Ret 5% Estatales		702.72	72,057.46	71,006.88		-347.86
'2117-0012-3894-0000	#3894 Fam Basica 2019 Santander		-347.99	0.00	0.00		-347.99
'2117-0012-9136-0000	#9136 Fam Basica 2020		0.12	0.00	0.00		0.12
'2117-0012-9187-0000	#9187 Mantenimiento emergente Recursos Propios		0.01	0.00	0.00		0.01
'2117-0012-2000-0000	Ret 5% Federales		1,590.10	20,623.22	20,623.22		1,590.10
'2117-0012-1516-0000	#1516 Remanente FAM BASICA 2019 Santander		1,590.10	0.00	0.00		1,590.10
'2119-0000-0000-0000	Otras Ctas por Pagar a Corto Plazo		1,393.00	54,479.37	53,086.37		0.00

Fondos en Admón. A corto Plazo

Los Fondos en Admón. A corto Plazo son de \$ 84, 600, 714.66  
Al 28 de Febrero de 2022, Presentada de la siguiente manera:

Cuenta	Nombre	Saldos Iniciales			Saldos Actuales		
		Deudor	Acreedor	Cargos	Abonos	Deudor	Acreedor
'2162-0000-0000-0000	Fondos en Admon a Corto Plazo		89,782,709.00	7,030,204.08	1,848,209.74		84,600,714.66
'2162-0313-0000-0000	#0313 Fonden		0.57	0.00	0.00		0.57
'2162-2321-0000-0000	#2321 IDEFEY Fam Potenciado 2015 Santander		89,782,708.43	7,030,204.08	1,848,209.74		84,600,714.09

Cuenta Pública 2022

Notas a los Estados Financieros

Al 28 de Febrero de 2022

(Pesos)

Ente Público: INSTITUTO PARA EL DESARROLLO Y CERTIFICACION DE LA INFRAESTRUCTURA FISICA EDUCATIVA Y ELECTRICA DE YUCATAN

**Lineamiento para el registro de los Recursos del Fondo de Aportaciones Múltiples para las operaciones derivadas del Programa de Mejoramiento de la Infraestructura Física Educativa (Programa de Escuelas al CIEN)**

**Objeto**

Establecer los registros contables y presupuestales para las operaciones derivadas del programa de mejoramiento de la Infraestructura Física Educativa conforme a los plazos establecidos en los convenios suscritos para tal efecto y cuya naturaleza de los recursos seguirá identificándose presupuestalmente como gasto programable durante la vigencia de los convenios referidos

Del total de los recursos asignados al FAM, la Entidad Federativa recibirá directamente el 75%, de los cuales, el ingreso se registrara contable y presupuestalmente conforme lo establecido de la Guía Contabilizadora "II.1.8 Participaciones, Aportaciones, Transferencias, Asignaciones, Subsidios y Otras Ayudas", contenido en el Capítulo VI. Guía Contabilizadoras del Manual de Contabilidad Gubernamental, y el egreso, se registra contable y presupuestalmente de acuerdo a la naturaleza de las operaciones que se realcen.

**II) NOTAS AL ESTADO DE ACTIVIDADES**

**Ingresos de Gestión**

- Los Ingresos por presupuesto obtenidos al 28 de Noviembre de 2022 ascienden a la cantidad de \$ 51,790.75 , integrados de la siguiente manera:

Cuenta	Nombre	Saldos Iniciales				Saldos Actuales	
		Deudor	Acreedor	Cargos	Abonos	Deudor	Acreedor
'4100-0000-0000-0000	INGRESOS DE GESTION		32,187.44	0.00	19,603.31		51,790.75
'4150-0000-0000-0000	Productos de Tipo Corriente		32,187.44	0.00	19,603.31		51,790.75
'4151-0000-0000-0000	Productos		32,187.44	0.00	19,603.31		51,790.75
'4151-1000-0000-0000	Ingresos por intereses		32,187.44	0.00	19,603.31		51,790.75
'4151-1000-0870-0000	#08705 IDEPEY Gtos de Sup Fam Potenciado 2015		7.89	0.00	7.11		15.00
'4151-1000-0894-0000	#0894 Fam Media Superior 2021		562.18	0.00	283.77		845.95
'4151-1000-1035-0000	#1035 Fam Basica 2021		8,148.57	0.00	5,113.20		13,261.77
'4151-1000-1882-0000	#1882 Recursos de Años Anteriores		315.15	0.00	301.11		616.26
'4151-1000-2025-0000	#2025 Gasto Corriente 2009 Inverlat		0.87	0.00	0.70		1.57
'4151-1000-3271-0000	#3271 Recursos Propios 101		33.07	0.00	0.00		33.07
'4151-1000-3882-0000	#3882 Univ Tec del Pon en Maxcanú FS2021		0.22	0.00	0.00		0.22
'4151-1000-4498-0000	#4498 Participaciones Federales 2021		9,753.44	0.00	6,710.36		16,463.80
'4151-1000-5703-0000	#5703 Gasto Corriente 2009 Santander		26.73	0.00	19.81		-6.54
'4151-1000-6905-0000	#6905 Normal IEPAC Scotiabank		0.60	0.00	0.54		1.14
'4151-1000-7330-0000	#7330 Expansión de la Educ Inicial 2021		0.01	0.00	0.00		0.01
'4151-1000-7470-0000	#7470 Participaciones Federales 2022		141.97	0.00	364.72		506.69
'4151-1000-8120-0000	#8120 Convenio Parte Estatal FF50		3.73	0.00	0.00		3.73

Cuenta Pública 2022

Notas a los Estados Financieros

Al 28 de Febrero de 2022

(Pesos)

Ente Público: INSTITUTO PARA EL DESARROLLO Y CERTIFICACION DE LA INFRAESTRUCTURA FISICA EDUCATIVA Y ELECTRICA DE YUCATAN

'4151-1000-8513-0000	#8513 FISE 2021		230.98	0.00	0.00		230.98
'4151-1000-8756-0000	#8756 Gto Corriente Bmex		16.75	0.00	16.00		32.75
'4151-1000-8781-0000	#8781 Rem Fam Basica 2021		12,904.36	0.00	6,763.08		19,667.44
'4151-1000-8802-0000	#8802 Ins Tec Sup del Sur Fam Sup2021		40.92	0.00	22.91		63.83

2. Participaciones, Aportaciones, Transferencias:

Ascienden a la cantidad de \$ 7, 236, 082.00, al 28 de Febrero de 2022, Presentada de la siguiente manera:

Cuenta	Nombre	Saldo Deudor	Iniciales		Saldo Abonos	Saldo Deudor	Actuales
			Acreedor	Cargos			
'4200-0000-0000-0000	PARTICIPACIONES, APORTACIONES, TRANSFERENCIAS		3,160,886.00	0.00	4,075,196.00		7,236,082.00
'4220-0000-0000-0000	Transferencias, Asignaciones, Subsidios y Otras Ayud		3,160,886.00	0.00	4,075,196.00		7,236,082.00
'4221-0000-0000-0000	Transferencias Internas y Asignacion al Sector Pub		3,160,886.00	0.00	4,075,196.00		7,236,082.00
'4221-0000-0000-0001	Transferencias y Asignaciones		3,160,886.00	0.00	4,075,196.00		7,236,082.00
'4221-2022-7461-0000	#7461 Recursos Propios 2022		0.00	0.00	600,000.00		600,000.00
'4221-2022-7470-0000	#7470 Participaciones Federales 2022		3,160,886.00	0.00	3,475,196.00		6,636,082.00

Otros Ingresos y Beneficios:

3. El rubro de Otros Ingresos obtenidos se informan los montos totales al 28 de Febrero de 2022 es la cantidad de \$11, 589.49, Presentada de la siguiente manera:

Cuenta	Nombre	Saldo Deudor	Iniciales		Saldo Abonos	Saldo Deudor	Actuales
			Acreedor	Cargos			
'4300-0000-0000-0000	OTROS INGRESOS		850.81	0.00	10,738.68		11,589.49
'4340-0000-0000-0000	Otros ingresos		848.81	0.00	10,738.68		11,587.49
'4340-0095-0000-0000	ING MULTAS, RETENC, DEDUCTIVAS		848.81	0.00	10,738.68		11,587.49
'4340-0095-2021-0000	Programas 2021		848.81	0.00	10,738.68		11,587.49
'4340-0095-1035-0000	#1035 Fam Basica 2021		848.81	0.00	10,738.68		11,587.49
'4350-0000-0000-0000	Ingresos Extraordinarios		2.00	0.00	0.00		2.00
'4350-2022-0000-0000	Ejercicio 2022		2.00	0.00	0.00		2.00
'4350-2022-7481-0000	7481 Recursos Propios 2022		1.00	0.00	0.00		1.00
'4350-2022-7470-0000	7470 Aportaciones Federales		1.00	0.00	0.00		1.00

Gastos y Otras Pérdidas:

1. En el período el presupuesto ejercido es por \$ 5, 537, 380.37, Se hace observancia conforme a lo establecido en las Reglas de Valuación del patrimonio respecto del traspaso de las obras transferibles, correspondientes a la ejecución de los recursos correspondientes al presente ejercicio fiscal.

Cuenta Pública 2022

Notas a los Estados Financieros

Al 28 de Febrero de 2022

(Pesos)

Ente Público: INSTITUTO PARA EL DESARROLLO Y CERTIFICACION DE LA INFRAESTRUCTURA FISICA EDUCATIVA Y ELECTRICA DE YUCATAN

Al 28 de Febrero de 2022, Presentada de la siguiente manera:

Cuenta	Nombre	Saldos		Iniciales		Saldos		Actuales	
		Deudor	Acreedor	Cargos	Abonos	Deudor	Acreedor		
'5000-0000-0000-0000	GASTOS Y OTRAS PERDIDAS	2,714,578.49		2,822,801.88	0.00	5,537,380.37			
'5100-0000-0000-0000	GASTOS DE FUNCIONAMIENTO	2,714,578.49		2,822,801.88	0.00	5,537,380.37			
'5110-1000-0000-0000	Servicios Personales	2,248,128.04		2,356,475.62	0.00	4,604,603.66			
'5120-2000-0000-0000	Materiales y Suministros	166,160.52		154,881.19	0.00	321,041.71			
'5130-3000-0000-0000	Servicios Generales	300,289.93		311,445.07	0.00	611,735.00			

III) NOTAS AL ESTADO DE VARIACIÓN EN LA HACIENDA PÚBLICA

- Saldo neto de las variaciones entre las fechas de inicio y cierre del periodo.

Variaciones en la Hacienda Pública	2021	2022
Hacienda Pública/Patrimonio Contribuido	12,710,265.42	12,710,265.42
Hacienda Pública/Patrimonio Generado del Ejercicio	120,342,927.31	89,017,379.34
Saldo Neto en la Hacienda Pública / Patrimonio	133,053,192.73	101,727,644.76

Los recursos que modifican al patrimonio generado del ejercicio al 28 de Febrero de 2022 son:

- Resultados del Ejercicio (Ahorro / Desahorro) \$ -9,086,768.65
- Resultados de Ejercicios Anteriores -\$-143,039,339.24
- Rectificaciones de Resultados de Ejercicios Anteriores \$241,143,487.23

IV) NOTAS AL ESTADO DE FLUJOS DE EFECTIVO

Efectivo y equivalentes

I. El análisis de las cifras del periodo actual y el periodo anterior del Efectivo y Equivalente al Efectivo, al final del ejercicio del Estado de Flujo de Efectivo respecto a la composición del rubro de Efectivo y equivalente, se integra de la siguiente manera:

	2021	2022
Efectivo	0	\$17,000.00
Bancos/ Dependencias y Otros	\$54,020,456.70	\$26,586,124.27
Inversiones temporales (hasta 3 meses)	0	0
Fondos con afectación específica	0	0

**Cuenta Pública 2022**

**Notas a los Estados Financieros**

**Al 28 de Febrero de 2022**

**(Pesos)**

**Ente Público: INSTITUTO PARA EL DESARROLLO Y CERTIFICACION DE LA INFRAESTRUCTURA FISICA EDUCATIVA Y ELECTRICA DE YUCATAN**

Depósitos de fondos de terceros y otros	\$2,950,266.29	\$2,968,279.86
Otros Efectivos y Equivalentes		
<b>Total de Efectivo y Equivalentes</b>	<b>56,970,722.99</b>	<b>29,571,404.13</b>

**2. Conciliación de los Flujos de Efectivo Netos de las Actividades de Operación y los saldos de Resultados del Ejercicio (Ahorro/Desahorro)**

	2021	2022
<b>Resultado del ejercicio Ahorro/Desahorro</b>	<b>69,402,778.63</b>	<b>-9,086,768.65</b>
Movimientos de partidas (o rubros) que no afectan al efectivo.	0	0
Depreciación Bien Inmueble	95,508.36	15,918.06
Depreciación Bien Mueble	768,806.61	140,088.22
Amortización	144,443.04	8,711.74
Incrementos en las provisiones	0	0
Incremento en inversiones producido por revaluación	0	0
Ganancia/pérdida en venta de bienes muebles e inmuebles e intangibles	0	0
Incremento en cuentas por cobrar	0	0
<b>Flujo de Efectivo Netos de las actividades de operación</b>	<b>273,875,238.60</b>	<b>-3,101,239.02</b>

**V) CONCILIACIÓN ENTRE LOS INGRESOS PRESUPUESTARIOS Y CONTABLES, ASÍ COMO ENTRE LOS EGRESOS PRESUPUESTARIOS Y LOS GASTOS CONTABLES**

- Conciliación entre los Ingresos Presupuestarios y Contables. Se presenta la conciliación entre los ingresos Presupuestarios y Contables al mes de Febrero 2022.

<b>INSTITUTO PARA EL DESARROLLO Y CERTIFICACION DE LA INFRAESTRUCTURA FISICA EDUCATIVA Y ELECTRICA DE YUCATAN</b> Conciliación entre los Ingresos Presupuestarios y Contables Correspondiente del 1 de Enero al 28 de Febrero de 2022 (Cifras en pesos)		
<b>I. Ingresos Presupuestarios</b>		<b>\$ 7,299,462.24</b>



Cuenta Pública 2022

Notas a los Estados Financieros

Al 28 de Febrero de 2022

(Pesos)

Ente Público: INSTITUTO PARA EL DESARROLLO Y CERTIFICACION DE LA INFRAESTRUCTURA FISICA EDUCATIVA Y ELECTRICA DE YUCATAN

<b>2. Más ingresos contables no presupuestarios</b>		\$ -
2.1 Ingresos Financieros	\$ -	
2.2 Incremento por Variación de Inventarios		
2.3 Disminución del exceso de estimaciones por pérdida o deterioro u obsolescencia	\$ -	
2.4 Disminución del exceso de provisiones	\$ -	
2.5 Otros ingresos y beneficios varios	\$ -	
2.6 Otros ingresos contables no presupuestarios	\$ -	
<b>3. Menos ingresos presupuestarios no contables</b>		\$ -
3.1 Aprovechamientos Patrimoniales	\$ -	
3.2 Ingresos derivados de financiamientos	\$ -	
3.3 Otros Ingresos presupuestarios no contables	\$ -	
<b>4. Ingresos Contables (4= 1 + 2 - 3)</b>		\$ 7,299,462.24

- Conciliación entre los Egresos Presupuestarios y los Gastos Contables.  
Se presenta la conciliación entre los Egresos Presupuestarios y los Gastos Contables al mes de Febrero 2022.

INSTITUTO PARA EL DESARROLLO Y CERTIFICACION DE LA INFRAESTRUCTURA FISICA EDUCATIVA Y ELECTRICA DE YUCATAN Conciliación entre los Egresos Presupuestarios y los Gastos Contables Corresponsable del 1 de Enero al 28 de Febrero de 2022 (Cifras en pesos)		
<b>1. Total de egresos presupuestarios</b>		\$ 29,835,460.21
<b>2. Menos egresos presupuestarios no contables</b>		\$ 24,298,079.84
2.1 Materias Primas y Materiales de Producción y Comercialización	\$ -	
2.2 Materiales y Suministros	\$ -	
2.3 Mobiliario y Equipo de Administración	\$ -	
2.4 Mobiliario y Equipo Educativo y Recreativo	\$ -	
2.5 Equipo e Instrumental Médico y de Laboratorio	\$ -	
2.6 Vehículos y Equipo de Transporte	\$ -	
2.7 Equipo de Defensa y Seguridad	\$ -	
2.8 Maquinaria, Otros Equipos y Herramientas	\$ -	
2.9 Activos Biológicos	\$ -	
2.10 Bienes Inmuebles	\$ -	
2.11 Activos Intangibles	\$ -	
2.12 Obra Pública en Bienes de Dominio Público	\$ 24,298,079.84	
2.13 Obra Pública en Bienes Propios	\$ -	
2.14 Acciones y Participaciones de Capital	\$ -	



**Cuenta Pública 2022**

**Notas a los Estados Financieros**

**Al 28 de Febrero de 2022**

**(Pesos)**

**Ente Público: INSTITUTO PARA EL DESARROLLO Y CERTIFICACION DE LA INFRAESTRUCTURA FISICA EDUCATIVA Y ELECTRICA DE YUCATAN**

'8200-0000-0000-0000	Presupuesto de Egresos	0.00		81,306,959.04	81,306,959.04	0.00	
'8220-0000-0000-0000	Presupuesto de Egresos por Ejercer	-14166735.57		19,603.31	18,211,835.86	-	
'8230-0000-0000-0000	Modificaciones al Presupuesto de Egresos Aprobado		10295.87	0.00	19,603.31	32,358,968.12	29,899.18
'8240-0000-0000-0000	Presupuesto de Egresos Comprometido	5022393.77		17,712,045.71	20,699,534.68	2,034,904.80	
'8250-0000-0000-0000	Presupuesto de Egresos Devengado	0.00		21,241,582.02	20,934,925.77	306,656.25	
'8260-0000-0000-0000	Presupuesto de Egresos Ejercido	441,135.22		21,444,951.78	20,681,661.53	1,204,425.47	
'8270-0000-0000-0000	Presupuesto de Egresos Pagado	8,713,502.45		20,888,776.22	759,397.89	28,842,880.78	

**Cuenta de Egresos**

Cuenta	Nombre	Saldos		Iniciales		Saldos		Actuales	
		Deudor	Acreedor	Cargos	Abonos	Deudor	Acreedor		
'8200-0000-0000-0000	Presupuesto de Egresos	0.00		81,306,959.04	81,306,959.04	0.00			
'8220-0000-0000-0000	Presupuesto de Egresos por Ejercer	-14166735.57		19,603.31	18,211,835.86	-		32,358,968.12	
'8230-0000-0000-0000	Modificaciones al Presupuesto de Egresos Aprobado		10295.87	0.00	19,603.31				29,899.18
'8240-0000-0000-0000	Presupuesto de Egresos Comprometido	5022393.77		17,712,045.71	20,699,534.68	2,034,904.80			
'8250-0000-0000-0000	Presupuesto de Egresos Devengado	0.00		21,241,582.02	20,934,925.77	306,656.25			
'8260-0000-0000-0000	Presupuesto de Egresos Ejercido	441,135.22		21,444,951.78	20,681,661.53	1,204,425.47			
'8270-0000-0000-0000	Presupuesto de Egresos Pagado	8,713,502.45		20,888,776.22	759,397.89	28,842,880.78			

**c) NOTAS DE GESTIÓN ADMINISTRATIVA**

**1. Introducción**

Los Estados Financieros del Instituto para el Desarrollo y Certificación de la infraestructura Física Educativa Y Eléctrica de Yucatán, proveen de información financiera a los principales usuarios de la misma, como son: La Secretaría de Administración y Finanzas, el Congreso del Estado y los ciudadanos.

El objetivo del presente documento es la revelación del contexto y de los aspectos económicos-financieros más relevantes que influyeron en las decisiones del período y que fueron considerados en la elaboración de los estados financieros para mayor comprensión de los mismos y sus particulares.

De esta manera se informa y explica la respuesta del gobierno a las condiciones relacionadas con la información financiera de cada período de gestión; además, de exponer aquellas políticas que podrían afectar la toma de decisiones en periodos posteriores.

**2. Panorama Económico y Financiero**

Las principales condiciones económico- financieras bajo las cuales La Junta estuvo operando y que influyeron en la toma de decisiones de la administración tanto a nivel local como federal has sido austeras en el sentido que la entidad ha podido ejercer recursos para construir, equipar, dar mantenimiento, preventivo o emergente, supervisar, certificar, rehabilitar, reforzar, reconstruir y habilitar inmuebles e instalaciones destinados al servicio de la educación, conforme a las propuestas que le dirijan la Secretaría de Educación, las instituciones educativas de todos los niveles, los municipios y los particulares; así como planear, programar,

## Cuenta Pública 2022

### Notas a los Estados Financieros

Al 28 de Febrero de 2022

(Pesos)

#### Ente Público: INSTITUTO PARA EL DESARROLLO Y CERTIFICACION DE LA INFRAESTRUCTURA FISICA EDUCATIVA Y ELECTRICA DE YUCATAN

presupuestar, ejecutar, modernizar, conservar y dar mantenimiento a la infraestructura eléctrica y recreativa en el estado, conforme a los programas convenidos.

### 3. Autorización e Historia

A y b. El Instituto para el Desarrollo y Certificación de la Infraestructura Física Educativa de Yucatán es un Organismo Público Descentralizado del Gobierno del Estado, con personalidad jurídica y patrimonios propios tal como se indica en el Decreto de su creación número 142 de fecha 1 de diciembre de 2008, mismo que entra en vigor a partir del 1 de enero de 2009, señalando en el artículo Transitorio Noveno que: " Los bienes muebles, los inmuebles, y los recursos humanos y financieros con que actualmente cuenta el Instituto para la Construcción, Equipamiento, Mantenimiento y Rehabilitación de Escuelas del Estado de Yucatán (ICEMAREY), pasaran a formar parte, para todos los efectos a que hubiere lugar, del patrimonio del Instituto para el Desarrollo y Certificación de la Infraestructura Física Educativa de Yucatán (IDFEFY)".

Que el 12 de junio de 2015 fue expedido el Decreto 283/2015 por el que se regula el Instituto para el Desarrollo y Certificación de la Infraestructura Física Educativa de Yucatán, como un organismo público descentralizado de la Administración Pública estatal, con personalidad jurídica y patrimonio propios, cuyo objeto fue la construcción, equipamiento, mantenimiento, supervisión, certificación, rehabilitación, refuerzo, reconstrucción y habilitación de inmuebles e instalaciones destinados al servicio de la educación, de acuerdo con las propuestas que le dirijan la Secretaría de Educación, las instituciones educativas de todos los niveles, los municipios y los particulares.

El 3 de Agosto de 2019 mediante el Decreto 86/2019 se modificó el Decreto 283/2015 por el que se regula el Instituto para el Desarrollo y Certificación de la Infraestructura Física Educativa de Yucatán, a fin de atribuirle nuevas facultades, específicamente en materia de desarrollo de infraestructura eléctrica, conforme a los convenios que para tal efecto que suscriban con las autoridades competentes, modificando además, consecuentemente, el nombre del órgano, de manera que pasó a denominarse Instituto para el Desarrollo y Certificación de la Infraestructura Física Educativa y Eléctrica de Yucatán.

### 4. Organización y Objeto Social

El Instituto es un organismo público descentralizado de la Administración Pública estatal, con personalidad jurídica y patrimonio propios, que tiene por objeto construir, equipar, dar mantenimiento, preventivo o emergente, supervisar, certificar, rehabilitar, reforzar, reconstruir y habilitar inmuebles e instalaciones destinados al servicio de la educación, conforme a las propuestas que le dirijan la Secretaría de Educación, las instituciones educativas de todos los niveles, los municipios y los particulares; así como planear, programar, presupuestar, ejecutar, modernizar, conservar y dar mantenimiento a la infraestructura eléctrica y recreativa en el estado, conforme a los programas convenidos.

### 5. Bases de Preparación de los Estados Financieros

- a) Los Estados Financieros Contables se encuentran expresados en Moneda Nacional y se elaboran de acuerdo a las disposiciones de la Ley General de Contabilidad Gubernamental que entra en vigor a partir del 1 de enero de 2018 a sí como todos los documentos complementarios emitidos por EL CONAC, utilizando el programa CONTPAQ.
- b) Los Estados Financieros han sido preparados en cumplimiento y de conformidad con la Ley General de Contabilidad Gubernamental publicada en el Diario Oficial de la Federación del 31 de Diciembre de 2008 y los documentos publicados por el CONAC, los cuales tienen como propósito

Cuenta Pública 2022

Notas a los Estados Financieros

Al 28 de Febrero de 2022

(Pesos)

**Ente Público: INSTITUTO PARA EL DESARROLLO Y CERTIFICACION DE LA INFRAESTRUCTURA FISICA EDUCATIVA Y ELECTRICA DE YUCATAN**

establecer la obligatoriedad de los criterios generales que rigen la armonización de la presupuestación de la contabilidad gubernamental y la emisión de información financiera de los entes públicos.

Lo anterior para efecto de suministrar información acerca de la situación financiera, los resultados de gestión los flujos de efectivo acontecidos y sobre el ejercicio de la Ley de Ingresos y del Presupuesto de Egresos.

- c) Postulados básicos de la contabilidad gubernamental aprobado por la CONAC y publicados en el diario oficial del Estado para su difusión.
- a) Sustancia Económica
- b) Entes Públicos
- c) Existencia Permanente
- d) Revelación Suficiente
- e) Importancia Relativa
- f) Registro e Integración Presupuestaria
- g) Consolidación de la Información Financiera
- h) Devengación Contable
- i) Valuación
- j) Dualidad Económica
- k) Consistencia

d) Normatividad Supletoria: ya que la entidad emitida por la CONAC, la entidad no ha requerido aplicar la normatividad supletoria en materia de contabilidad gubernamental.

e) Instituto para el Desarrollo y Certificación de la Infraestructura Física Educativa y Eléctrica de Yucatán, realiza el registro del gasto devengado en el momento contable, para reconocer una obligación de pago a favor de terceros para la percepción de bienes, servicios y obra pública contratados.

**6. Políticas de Contabilidad Significativas**

Los estados financieros que se acompañan fueron preparados de conformidad con disposiciones en materia de información financiera establecidas en la Ley General de Contabilidad Gubernamental, en los Postulados Básicos de Contabilidad Gubernamental, en las Normas Generales y Específicas de Información Financiera Gubernamental para el Sector Paraestatal emitidas por la Unidad de Contabilidad Gubernamental e Informes sobre la Gestión Pública (UGG) de la Secretaría de Hacienda y Crédito Público (SHCP) y en las Normas de Información Financiera emitidas por el Consejo Mexicano de Normas de Información Financiera, A.C., que son aplicadas de manera supletoria. A continuación se resumen las políticas de información financiera más importantes utilizadas por la Junta para la preparación de sus estados financieros:

La Entidad está obligada a dar cumplimiento a lo establecido en la Ley de Presupuesto y Contabilidad Gubernamental del Estado de Yucatán, por lo tanto procura cumplir con lo establecido en su artículo 148, lo cual señala que la contabilidad gubernamental de los Ejecutores del Gasto se sujetará a las disposiciones de esta Ley, su Reglamento y La Ley General, para lo cual se observan los criterios generales de armonización contables que se emitan, así como las normas y lineamientos para la generación de información financiera.

Cuenta Pública 2022

Notas a los Estados Financieros

Al 28 de Febrero de 2022

(Pesos)

**Ente Público: INSTITUTO PARA EL DESARROLLO Y CERTIFICACION DE LA INFRAESTRUCTURA FISICA EDUCATIVA Y ELECTRICA DE YUCATAN**

La Entidad es dependiente del Gobierno del Estado de Yucatán, por lo que su administración se apeg a las leyes y otras reglamentaciones establecidas por el gobierno del estado, por tanto, las políticas, procedimientos y registros contables, son preparados de acuerdo a los requerimientos de contabilidad y de sus estados financieros establecidos en la Ley de Presupuesto y Contabilidad Gubernamental del Estado de Yucatán.

Los estados financieros que se acompañan fueron preparados de conformidad a reglas particulares de información, a requerimientos de las leyes y reglamentos que aplican a la Entidad emitidos por el Gobierno del Estado de Yucatán. Los estados financieros que se requieren, y que se establecen en la Ley de Presupuesto y Contabilidad Gubernamental del Estado de Yucatán son: el estado de situación financiera, el estado de ingresos y egresos, el estado de origen y aplicación de recursos, el estado de movimientos en el patrimonio, y el comparativo del presupuesto y ejercido real.

Cuando se utilizan en notas a los estados financieros los términos "las cifras del año actual" se refiere a 2021, el año o fecha que se informa y "del año anterior" se refiere a 2020, el año o fecha con el que se compara.

Derivado de lo anterior, el instituto está en proceso con la planeación para detectar las necesidades informáticas, capacitación del personal responsable de procesar y emitir la información señalada, así como cumplir con la Ley General de Contabilidad Gubernamental del Estado de Yucatán (DOG 31 de diciembre de 2010), así como la Ley de Fiscalización de la Cuenta Pública del Estado de Yucatán.

A continuación se resumen las políticas de información financiera más importantes utilizadas por la entidad:

- a) Los Estados Financieros del Instituto para el Desarrollo y Certificación de la Infraestructura Física Educativa y Eléctrica de Yucatán no realiza la actualización de los Activos, Pasivos y Patrimonio.
- b) El Instituto para el Desarrollo y Certificación de la Infraestructura Física Educativa y Eléctrica de Yucatán, no realizó operaciones en el extranjero.
- c) El Instituto para el Desarrollo y Certificación de la Infraestructura Física Educativa y Eléctrica de Yucatán, No se tienen inversiones en acciones de compañías subsidiarias y asociadas
- d) El Instituto para el Desarrollo y Certificación de la Infraestructura Física Educativa y Eléctrica de Yucatán, no cuentan con inventarios de mercancías para venta.
- e) Los pagos basados en antigüedad a que pueden tener derechos los empleados en caso de retiro voluntario, separación o muerte, de acuerdo a las condiciones generales de trabajo, se registran como egresos en el año que se vuelven exigibles y se pagan. Las obligaciones por jubilaciones y pensiones están a cargo del INSTITUTO DE SEGURIDAD SOCIAL PARA LOS TRABAJADORES DEL ESTADO DE YUCATÁN.
- f) Provisiones. No se tienen identificados conceptos o hechos respecto de los cuales sea necesario el registro de provisiones adicionales a las registradas.
- g) Los Estados financieros no presentan registros de reservas.
- h) Cambios en políticas contables y corrección de errores.

Cuenta Pública 2022

Notas a los Estados Financieros

Al 28 de Febrero de 2022

(Pesos)

Ente Público: INSTITUTO PARA EL DESARROLLO Y CERTIFICACION DE LA INFRAESTRUCTURA FISICA EDUCATIVA Y ELECTRICA DE YUCATAN

No aplica

i) Reclasificaciones.

No aplica

j) Depuración y cancelación de saldos.

No aplica

7. Posición en Moneda Extranjera y Protección por Riesgo Cambiario

No aplica.

8. Reporte Analítico del Activo

Las tasas de depreciación se utilizan las recomendadas por la "Guía de vida útil estimada y porcentajes de depreciación" para la aplicación de la Ley General de Contabilidad Gubernamental, aprobado por el Consejo Nacional de Armonización Contable de fecha 31 de Agosto de 2012. El mobiliario y equipo de administración, Maquinaria, otros equipos y herramientas, se deprecia a un 10% .El equipo de cómputo y de Tecnologías de la Información a un 33.3%.Equipo de Transporte a un 20% y los Intangibles se amortizan a una tasa del 33.3%.

9. Fideicomisos, Mandatos y Análogos

No Aplica.

10. Reporte de la Recaudación

No Aplica.

11. Información sobre la Deuda y el Reporte Analítico de la Deuda

No Aplica.

12. Calificaciones otorgadas

No Aplica.

13. Proceso de Mejora

A y b. El Instituto ha implementado procesos de mejora continua en cada una de las direcciones que conforman su estructura orgánica, para efecto de dar cumplimiento en tiempo y en estricto apego a lo señalado por la normatividad vigente, mediante la capacitación al personal, reestructura en los flujos de información, sistemas, mayores controles de verificación en toda la documentación que soporta cada una de las obras, que como organismo ejecutor efectúa. Cabe señalar que en la elaboración de los Estados Financieros, se han realizado adecuaciones para identificar con mayor claridad los conceptos que los conforman, a efecto de que cada vez se cuente con una mejor clasificación y estemos en condiciones de cumplir con la normatividad señalada por el CONAC.

14. Información por Segmentos

No Aplica.

15. Eventos Posteriores al Cierre

Cuenta Pública 2022

Notas a los Estados Financieros

Al 28 de Febrero de 2022

(Pesos)

Ente Público: INSTITUTO PARA EL DESARROLLO Y CERTIFICACION DE LA INFRAESTRUCTURA FISICA EDUCATIVA Y ELECTRICA DE YUCATAN

No existen hechos ocurridos con posterioridad a la elaboración de los estados financieros que le afecten económicamente y que no se conocían a la fecha de cierre.

**16. Partes Relacionadas**

No existen partes relacionadas que pudieran ejercer influencia significativa sobre la toma de decisiones financieras y operativas.

**17. Responsabilidad Sobre la Presentación Razonable de la Información Contable.**



---

**C. Luis Jorge Montalvo Duarte**  
Director General



---

**C.P. Francisco Javier Aguilar Uc**  
Director de Administración



---

**C.P. Karen Eunice Morales Andrade**  
Jefe de Contabilidad

Bajo protesta de decir la verdad declaramos que los Estados Financieros y sus notas son razonablemente correctos y responsabilidad del emisor.



Cuenta Pública 2022  
Relación de Esquemas Bursátiles y de Coberturas Financieras  
Al 28 de Febrero de 2022

Ente Público: INSTITUTO PARA EL DESARROLLO Y CERTIFICACIÓN DE LA INFRAESTRUCTURA FÍSICA EDUCATIVA Y ELECTRICA DE YUCATÁN

« NO APLICA »

Bajo protesta de decir la verdad declaramos que los Estados Financieros y sus notas son razonablemente correctos y responsabilidad del emisor.



---

**C. Luis Jorge Montalvo Duarte**  
Director General



---

**C.P. Francisco Javier Aguilar Uc**  
Director de Administración



---

**C.P. Karen Eunice Morales Andrade**  
Jefe de Contabilidad

**INSTITUTO PARA EL DESARROLLO Y CERTIFICACION DE LA INFRAESTRUCTURA TECNICA EDUCATIVA Y ELECTRICA DE YUCAJAN**  
 Estado de Situación Financiera Detallado - IOP  
 Al 28 de Febrero de 2022 y al 31 de Diciembre de 2021  
 (PEGS)

Concepto (k)	28/02/2022	31/12/2021	Concepto (e)	28-feb-22	31-dic-21
<b>ACTIVO</b>			<b>PASIVO</b>		
<b>Activo Circulante</b>			<b>Activo Circulante</b>		
a. Efectivo y Equivalentes (a=a1+a2+a3+a4+a5+a6+a7)	\$29,571,404.13	\$56,970,722.99	a. Cuentas por Pagar a Corto Plazo (a=a1+a2+a3+a4+a5+a6+a7+a8+a9)	\$11,304,282.61	\$17,635,811.85
a1) Efectivo	\$17,000.00	\$0.00	a1) Servicios Personales por Pagar a Corto Plazo	\$0.00	\$0.00
a2) Bancos/Tesorería	\$26,586,124.27	\$54,020,456.70	a2) Proveedores por Pagar a Corto Plazo	\$9,991,384.53	\$16,495,539.72
a3) Bancos/Depositos y Otros	\$0.00	\$0.00	a3) Contratistas por Obras Públicas por Pagar a Corto Plazo	\$0.00	\$0.00
a4) Inversiones Temporales (Hasta 3 meses)	\$0.00	\$0.00	a4) Participaciones y Aportaciones por Pagar a Corto Plazo	\$0.00	\$0.00
a5) Fondos con Afectación Específica	\$0.00	\$0.00	a5) Transferencias Otorgadas por Pagar a Corto Plazo	\$0.00	\$0.00
a6) Depósitos de Fondos de Terceros en Garantía y/o Administración	\$2,968,279.86	\$2,950,266.29	a6) Intereses, Comisiones y Otros Gastos de la Deuda Pública por Pagar a Corto Plazo	\$0.00	\$0.00
a7) Otros Efectivos y Equivalentes	\$0.00	\$0.00	a7) Retenciones y Contribuciones por Pagar a Corto Plazo	\$1,312,898.08	\$1,180,272.14
b. Derechos a Recibir Efectivo o Equivalentes (b=b1+b2+b3+b4+b5+b6+b7)	\$850,517.55	-\$217.20	a8) Devoluciones de la Ley de Ingresos por Pagar a Corto Plazo	\$0.00	\$0.00
b1) Inversiones Financieras de Corto Plazo	\$0.00	\$0.00	a9) Otras Cuentas por Pagar a Corto Plazo	\$0.00	\$0.00
b2) Cuentas por Cobrar a Corto Plazo	\$500,000.00	\$0.00	b. Documentos por Pagar a Corto Plazo (b=b1+b2+b3)	\$0.00	\$0.00
b3) Deudores Diversos por Cobrar a Corto Plazo	\$250,522.94	-\$212.06	b1) Documentos Comerciales por Pagar a Corto Plazo	\$0.00	\$0.00
b4) Ingresos por Recuperar a Corto Plazo	-\$5.99	-\$5.14	b2) Documentos con Contratistas por Obras Públicas por Pagar a Corto Plazo	\$0.00	\$0.00
b5) Deudores por Anticipos de la Tesorería a Corto Plazo	\$0.00	\$0.00	b3) Otros Documentos por Pagar a Corto Plazo	\$0.00	\$0.00
b6) Préstamos Otorgados a Corto Plazo	\$0.00	\$0.00	c. Porción a Corto Plazo de la Deuda Pública a Largo Plazo (c=c1+c2)	\$0.00	\$0.00
b7) Otros Derechos a Recibir Efectivo o Equivalentes a Corto Plazo	\$0.00	\$0.00	c1) Porción a Corto Plazo de la Deuda Pública	\$0.00	\$0.00
c. Derechos a Recibir Bienes o Servicios (c=c1+c2+c3+c4+c5)	\$1,426,088.97	\$3,927,680.03	c2) Porción a Corto Plazo de Arrendamiento Financiero	\$0.00	\$0.00
c1) Anticipo a Proveedores por Adquisición de Bienes y Prestación de Servicios a Corto Plazo	\$0.00	\$0.00	d. Títulos y Valores a Corto Plazo	\$0.00	\$0.00
c2) Anticipo a Proveedores por Adquisición de Bienes Inmuebles y Muebles a Corto Plazo	\$0.00	\$0.00	e. Pasivos Diferidos a Corto Plazo (e=e1+e2+e3)	\$0.00	\$0.00
c3) Anticipo a Proveedores por Adquisición de Bienes Intangibles a Corto Plazo	\$0.00	\$0.00	e1) Ingresos Cobrados por Adelantado a Corto Plazo	\$0.00	\$0.00
c4) Anticipo a Contratistas por Obras Públicas a Corto Plazo	\$1,426,088.97	\$3,927,680.03	e2) Intereses Cobrados por Adelantado a Corto Plazo	\$0.00	\$0.00
c5) Otros Derechos a Recibir Bienes o Servicios a Corto Plazo	\$0.00	\$0.00	e3) Otros Pasivos Diferidos a Corto Plazo	\$0.00	\$0.00
d. Inventarios (d=d1+d2+d3+d4+d5)	\$0.00	\$0.00	f. Fondos y Bienes de Terceros en Garantía y/o Administración a Corto Plazo (f=f1+f2+f3+f4+f5+f6)	\$84,600,714.06	\$91,621,955.53
d1) Inventario de Mercancías para Venta	\$0.00	\$0.00	f1) Fondos en Garantía a Corto Plazo	\$0.00	\$0.00
d2) Inventario de Mercancías Terminadas	\$0.00	\$0.00	f2) Fondos en Administración a Corto Plazo	\$0.00	\$0.00
d3) Inventario de Mercancías en Proceso de Elaboración	\$0.00	\$0.00	f3) Fondos Contingentes a Corto Plazo	\$0.00	\$0.00
d4) Inventario de Materias Primas, Materiales y Suministros para Producción	\$0.00	\$0.00	f4) Fondos de Fideicomisos, Mandatos y Contratos Análogos a Corto Plazo	\$0.00	\$0.00
d5) Bienes en Tránsito	\$923,342.68	\$923,342.68	f5) Otros Fondos de Terceros en Garantía y/o Administración a Corto Plazo	\$84,600,714.06	\$91,621,955.53
e. Almacenes	\$0.00	\$0.00	f6) Voleres y Bienes en Garantía a Corto Plazo	\$0.00	\$0.00
f. Estimación por Pérdida o Deterioro de Activos Circulantes (f=f1+f2)	\$0.00	\$0.00	g. Provisiones a Corto Plazo (g=g1+g2+g3)	\$0.00	\$0.00
f1) Estimaciones para Cuentas Incoobrables por Derechos a Recibir Efectivo o Equivalentes	\$0.00	\$0.00	g1) Provisión para Demandas y Juicios a Corto Plazo	\$0.00	\$0.00
f2) Estimación por Deterioro de Inventarios	\$0.00	\$0.00	g2) Provisión para Contingencias a Corto Plazo	\$0.00	\$0.00
g. Otros Activos Circulantes (g=g1+g2+g3+g4)	\$72,665,713.04	\$79,759,866.58	g3) Otras Provisiones a Corto Plazo	\$0.00	\$0.00
g1) Valores en Garantía	\$159,122.74	\$159,122.74	h. Otros Pasivos a Corto Plazo (h=h1+h2+h3)	\$0.00	\$0.00
g2) Bienes en Garantía (excluye depósitos de fondos)	\$0.00	\$0.00	h1) Ingresos por Clasificar	\$0.00	\$0.00
g3) Bienes Derivados de Embargos, Decomisos, Aseguramientos y Dación en Pago	\$0.00	\$0.00	h2) Recuperación por Participar	\$0.00	\$0.00
g4) Adquisición con Fondos de Terceros	\$72,466,590.30	\$79,500,743.84	h3) Otros Pasivos Circulantes	\$0.00	\$0.00
<b>IA. Total de Activos Circulantes (IA = a + b + c + d + e + f + g)</b>	<b>\$105,437,066.37</b>	<b>\$141,581,395.08</b>	<b>IIA. Total de Pasivos Circulantes (IIA = a + b + c + d + e + f + g + h)</b>	<b>\$95,904,997.27</b>	<b>\$109,257,767.39</b>

<b>Activo No Circulante</b>			<b>Pasivo No Circulante</b>	\$0.00	\$0.00
a. Inversiones Financieras a Largo Plazo	\$89,973,784.48	\$98,345,035.84	a. Cuentas por Pagar a Largo Plazo	\$0.00	\$0.00
b. Derechos a Recibir Efectivo o Equivalentes a Largo Plazo	\$7,106,428.42	\$7,106,428.42	b. Documentos por Pagar a Largo Plazo	\$0.00	\$0.00
c. Bienes Inmuebles, Infraestructura y Construcciones en Proceso	\$590,616.09	\$590,616.09	c. Deuda Pública a Largo Plazo	\$0.00	\$0.00
d. Bienes Muebles	\$0.00	\$0.00	d. Pasivos Diferidos a Largo Plazo	\$0.00	\$0.00
e. Activos Intangibles	\$0.00	\$0.00	e. Fondos y Bienes de Terceros en Garantía y/o en Administración a Largo Plazo	\$0.00	\$0.00
f. Depreciación, Deterioro y Amortización Acumulada de Bienes	-\$6,299,932.34	-\$6,135,214.32	f. Provisiones a Largo Plazo	\$0.00	\$0.00
g. Activos Diferidos	\$0.00	\$0.00	<b>IIIB. Total de Pasivos No Circulantes (IIIB = a + b + c + d + e + f)</b>	\$0.00	\$0.00
h. Estimación por Pérdida o Deterioro de Activos no Circulantes	\$822,699.01	\$822,699.01	<b>II. Total del Pasivo (II = IIA + IIIB)</b>	\$95,904,997.27	\$109,257,767.39
i. Otros Activos no Circulantes	\$0.00	\$0.00	<b>HACIENDA PÚBLICA/PATRIMONIO</b>		
<b>IB. Total de Activos No Circulantes (IB = a + b + c + d + e + f + g + h + i)</b>	<b>\$92,195,575.66</b>	<b>\$100,729,565.04</b>	<b>IIIA. Hacienda Pública/Patrimonio Contribuido (IIIA = a + b + c)</b>	\$12,710,265.42	\$12,710,265.42
<b>I. Total del Activo (I = IA + IB)</b>	<b>\$197,632,642.03</b>	<b>\$242,310,960.12</b>	a. Aportaciones	\$12,710,265.42	\$12,710,265.42
			b. Donaciones de Capital	\$0.00	\$0.00
			c. Actualización de la Hacienda Pública/Patrimonio	\$0.00	\$0.00
			<b>IIIB. Hacienda Pública/Patrimonio Generado (IIIB = a + b + c + d + e)</b>	\$89,017,379.34	\$120,342,927.31
			a. Resultados del Ejercicio (Ahorro/ Desahorro)	-\$9,086,748.65	\$69,402,778.63
			b. Resultados de Ejercicios Anteriores	-\$143,039,539.21	-\$190,209,338.53
			c. Revaluos	\$0.00	\$0.00
			d. Reservas	\$0.00	\$0.00
			e. Rectificaciones de Resultados de Ejercicios Anteriores	\$241,149,487.23	\$241,149,487.23
			<b>IIIC. Exceso o Insuficiencia en la Actualización de la Hacienda Pública/Patrimonio (IIIC = e + f)</b>	\$0.00	\$0.00
			a. Resultado por Posición Monetaria	\$0.00	\$0.00
			b. Resultado por Tenencia de Activos no Monetarios	\$0.00	\$0.00
			<b>III. Total Hacienda Pública/Patrimonio (III = IIIA + IIIB + IIIC)</b>	<b>\$101,727,644.76</b>	<b>\$139,053,192.73</b>
			<b>IV. Total del Pasivo y Hacienda Pública/Patrimonio (IV = II + III)</b>	<b>\$197,632,642.03</b>	<b>\$242,310,960.12</b>

Bajo protesta de decir la verdad declaramos que los Estados Financieros y sus notas son razonablemente correctos y responsabilidad del emisor.

C. Luis Jorge Manríquez Duarte  
Director General

CP. Francisco Javier Aguilar U.  
Director de Administración

CP. Karol Enik Merillas Andrade  
Jefe de Contabilidad

**INSTITUTO PARA EL DESARROLLO Y CERTIFICACIÓN DE LA INFRAESTRUCTURA FÍSICA EDUCATIVA Y ELÉCTRICA DE YUCATÁN**

**Informe Analítico de la Deuda Pública y Otros Pasivos - LDF**

Al 28 de Febrero del 2022 (b)


(PESOS)

Denominación de la Deuda Pública y Otros Pasivos (c)	Saldo al 31 de Diciembre de 2021(d)	Disposiciones del Periodo (e)	Amortizaciones del Periodo (f)	Revaluaciones, Reclasificaciones y Otros Ajustes (g)	Saldo Final del Periodo (h) h=d+e-f+g	Pago de Intereses del Periodo (i)	Pago de Comisiones y demás costos asociados durante el Periodo (j)
<b>1. Deuda Pública (1=A+B)</b>							
<b>A. Corto Plazo (A=a1+a2+a3)</b>							
a1) Instituciones de Crédito							
a2) Títulos y Valores							
a3) Arrendamientos Financieros							
<b>B. Largo Plazo (B=b1+b2+b3)</b>							
b1) Instituciones de Crédito							
b2) Títulos y Valores							
b3) Arrendamientos Financieros							
<b>2. Otros Pasivos</b>	109,257,767.39	0	0	0	95,904,997.27		
<b>3. Total de la Deuda Pública y Otros Pasivos (3=1+2)</b>	\$ 109,257,767.39				\$ 95,904,997.27		
<b>4. Deuda Contingente 1 (informativo)</b>							
A. Deuda Contingente 1							
B. Deuda Contingente 2							
C. Deuda Contingente XX							
<b>5. Valor de Instrumentos Bono Cupón Cero 2 (Informativo)</b>							
A. Instrumento Bono Cupón Cero 1							
B. Instrumento Bono Cupón Cero 2							
C. Instrumento Bono Cupón Cero XX							

Obligaciones a Corto Plazo (k)	Monto Contratado (l)	Plazo Pactado (m)	Tasa de Interés (n)	Comisiones y Costos Relacionados (o)	Tasa Efectiva (p)
<b>6. Obligaciones a Corto Plazo (Informativo)</b>					
A. Crédito 1					
B. Crédito 2					
C. Crédito XX					

Bajo protesta de decir la verdad declaramos que los Estados Financieros y sus notas son razonablemente correctos y responsabilidad del emisor.

  
C. Luis Jorge Montalvo Duarte  
Director General

  
C.P. Francisco Javier Aguilar Uc  
Director de Administración

  
C.P. Karen Eunice Morales Andrade  
Jefe de Contabilidad

**Cuenta Pública 2022**  
**Relación de Bienes Muebles que integran el Patrimonio**  
**Al 28 de Febrero de 2022**  
**(pesos)**

**Ente Público: INSTITUTO PARA EL DESARROLLO Y CERTIFICACIÓN DE LA INFRAESTRUCTURA FÍSICA EDUCATIVA Y ELECTRICA DE YUCATÁN.**

	Descripción del bien mueble	Valor en Pesos
IDE-MOB-027	MESA 1.5 X .80 CERESO ESTRUCT.NEGRA	\$ 1.00
IDE-MOB-647	AIRE ACONDICIONADO RHEEM M-RLK060	\$ 1.00
IDE-MOB-648	AIRE ACONDICIONADO RHEEM TIPO FAN AND COIL	\$ 1.00
IDE-MOB-649	AMPLIFICADOR SOUND TRACK SA-1200	\$ 1.00
IDE-MOB-1009	SISTEMA 2 MICROFONOS INALAMBRICO	\$ 1.00
IDE-MOB-1051	SISTEMA 2 MICROFONOS INALAMBRICO	\$ 1.00
IDE-MOB-385	PAR BAFLES PARED MITSU MB500 300WATTS	\$ 1.00
IDE-MOB-165	PAR BAFLES PARED MITSU MB500 300WATTS	\$ 1.00
IDE-MOB-071	AIRE ACONDICIONADO RSKA-A048CK 000	\$ 1.00
IDE-MOB-727	AIRE ACONDICIONADO RSKA-A048CK 000	\$ 1.00
IDE-MOB-132	Rotafolio fijo 170x60x90	\$ 1.00
IDE-MOB-683	SILLA VISITA SIN BRAZOS NEGRA OFICE MASTER	\$ 1.00
IDE-MOB-705	SILLA VISITA SIN BRAZOS NEGRA OFICE MASTER	\$ 1.00
IDE-MOB-520	CREDENZA METALICA 152X40X75 NEGRO MARCA GEBESA	\$ 1.00
IDE-MOB-608	MESA PARA SALA DE JUNTAS	\$ 1.00
IDE-MOB-065	*16 ANAQUELES METALICOS GRIS ACERO	\$ 1.00
IDE-MOB-605	*7 SILLONES EJECUTIVOS	\$ 1.00
IDE-MOB-778	*4 SILLONES EJECUTIVOS	\$ 1.00
IDE-MOB-075	*2 SILLONES EJECUTIVOS	\$ 1.00
IDE-MOB-378	NIVEL PENTAX, SISTEMA TRIPIE EXTERIOR	\$ 1.00
IDE-MOB-066	MINI-SPLIT DE PARED MOD.CCH018/CCH018CD	\$ 1.00
Soporte 325-010-112011	AIRE ACOND. BRYANT S-C:400187 E-400513	\$ 1.00
IDE-MOB-029	AIRE ACOND. FREYVEN BY CARRIER SERIE E503073C50311	\$ 1.00
IDE-MOB-729	CONJUNTO EJEC.183X230X75 CHERRY CUERPO NEGRO	\$ 1.00
	AVT-606 MODULO ANALISTA ECOAVANTE DE 1.60 GRAFITO	\$ 1.00
IDE-MOB-507	AVT-492 ARCHIVERO VERTICAL DE 3 GAVETAS CAOBA	\$ 1.00
IDE-MOB-971	SILLON EJECUTIVO EN PIEL COLOR NEGRO QZY2208B	\$ 1.00
IDE-MOB-962	QZY2208B SILLON EJECUTIVO EN PIEL COLOR NEGRO	\$ 1.00
IDE-MOB-972	QZY2208B SILLON EJECUTIVO EN PIEL COLOR NEGRO	\$ 1.00
COMP.126-002-112011	QZY 2208B SILLON EJECUTIVO EN PIEL COLOR NEGRO	\$ 1.00
IDE-MOB-1057	ENFRIADOR DE AGUA (2)	\$ 1.00
IDE-MOB-010	DESHUMIDIFICADOR (2)	\$ 1.00
IDE-MOB-013	Refrigerador 7"	\$ 1.00
IDE-MOB-016	Equipo de control de acceso b3 marca zksoftware	\$ 1.00
IDE-MOB-023	MINISPLIT 12000 BTUS 220 VOLTS. WHIRPOOL	\$ 1.00
IDE-MOB-028	Biogenerador de Ozono	\$ 1.00
IDE-MOB-031	Minisplit LG 24000 BTUS 220 volts	\$ 1.00
IDE-MOB-032	Minisplit MIRAGE SMCC1121F 220V	\$ 1.00
IDE-MOB-033	TRITURADORA DE PAPEL	\$ 1.00
IDE-MOB-034	ARCHIVERO VERTICAL 2 GAVETAS CAOBA	\$ 1.00
IDE-MOB-046	Minisplit 9000 btus marca AUX	\$ 1.00
IDE-MOB-053	12 Sillas Secretariales	\$ 887.92
IDE-MOB-056	Sillon Ejecutivo en tela Mesh c/cabecera	\$ 164.95
IDE-MOB-063	Modulo Ejecutivo y Sillas Dir de Proyectos	\$ 3,833.57
IDE-MOB-064	ARCHIVERO METALICO DE 4 CAJONES NEGRO	\$ 142.57
IDE-MOB-066	ARCHIVERO METALICO DE 4 CAJONES NEGRO	\$ 142.57
IDE-MOB-067	AIRE ACONDICIONADO MINISPLIT 12000 BTUS	\$ 150.00
IDE-MOB-070	SILLA DE VISITA VERDE	\$ 20.00
IDE-MOB-203	SILLA DE VISITA NEGRA	\$ 20.00
IDE-MOB-093	SILLON REPOSET VERDE	\$ 89.30

IDE-MOB-408	MESA DE TRABAJO CAOBA	\$	80.13
IDE-MOB-409	AIRE ACONDICIONADO MINISPLIT 12000 BTUS	\$	150.00
IDE-MOB-127	ESCRITORIO DE 1 PEDESTAL CON 2 CAJONES	\$	229.60
IDE-MOB-128	ESCRITORIO DE 1 PEDESTAL CON 2 CAJONES	\$	229.60
IDE-MOB-129	MESA DE TRABAJO NEGRA	\$	80.13
IDE-MOB-130	MESA DE TRABAJO METALICA COLOR CAOBA	\$	80.13
IDE-MOB-137	MESA DE TRABAJO METALICA COLOR CAOBA	\$	80.13
IDE-MOB-138	AIRE ACONDICIONADO MINISPLIT 12000 BTUS	\$	150.00
IDE-MOB-139	SILLA SALAMANCA CON PISTÓN	\$	52.03
IDE-MOB-140	SILLA SALAMANCA CON PISTÓN	\$	52.03
IDE-MOB-141	AIRE ACONDICIONADO MINISPLIT 24000 BTUS	\$	266.67
IDE-MOB-142	AIRE ACONDICIONADO MINISPLIT 24000 BTUS	\$	266.67
IDE-MOB-145	REFRIGERADOR	\$	100.00
IDE-MOB-146	MESA DE TRABAJO COLOR CAOBA	\$	80.13
IDE-MOB-147	61 ANAQUELES TIPO ESQUELETO CON 4 POSTES	\$	4,442.83
IDE-MOB-148	ESCRITORIO EJECUTIVO DE 2 PEDESTALES CON 5 CAJONES	\$	203.00
IDE-MOB-149	AIRE ACONDICIONADO TIPO VENTANA 24,000 BTUS	\$	286.67
IDE-MOB-150	ARCHIVERO METALICO DE 4 CAJONES NEGRO	\$	142.57
IDE-MOB-152	ARCHIVERO METALICO DE 4 CAJONES NEGRO	\$	142.57
IDE-MOB-021	SILLA EJECUTIVA CON BRAZOS NEGRA	\$	82.00
IDE-MOB-157	BANCO DE MADERA VERDE	\$	86.60
IDE-MOB-158	MESA ESQUINERA CAFÉ	\$	82.93
IDE-MOB-159	CAMASTRO GRIS	\$	28.33
IDE-MOB-160	ESCRITORIO EJECUTIVO DE 2 PEDESTALES CON 5 CAJONES	\$	203.00
IDE-MOB-161	ESTANTE METALICO PARA RESGUARDO	\$	108.57
IDE-MOB-162	CREDENZA COLOR CAFÉ CON PUERTAS DE CRISTAL	\$	242.57
IDE-MOB-163	MESITA MADERA COLOR NEGRO	\$	168.60
IDE-MOB-164	ARCHIVERO METALICO DE 4 CAJONES NEGRO	\$	142.57
IDE-MOB-166	MESA DE MADERA CAFÉ	\$	168.60
IDE-MOB-167	ANAQUEL TIPO ESQUETO 4 ENTRE PAÑOS	\$	71.33
IDE-MOB-168	SILLA VISITA NEGRA	\$	20.00
IDE-MOB-169	SILLA VISITA NEGRA	\$	20.00
IDE-MOB-170	MESA DE JUNTAS COLOR CAOBA	\$	200.00
IDE-MOB-171	ESCRITORIO DE MADERA, FORMA DE U	\$	421.33
IDE-MOB-172	ESCRITORIO DE 2 PEDESTALES CON 5 CAJONES	\$	203.00
IDE-MOB-151	ARCHIVERO METALICO DE 4 CAJONES NEGRO	\$	142.57
IDE-MOB-185	AIRE ACONDICIONADO MINISPLIT 12000 BTUS	\$	150.00
IDE-MOB-186	ESCRITORIO EJECUTIVO DE 2 PEDESTALES CON 5 CAJONES	\$	203.00
IDE-MOB-180	ESCRITORIO EJECUTIVO DE 2 PEDESTALES CON 5 CAJONES	\$	203.00
IDE-MOB-187	ESCRITORIO EJECUTIVO DE 2 PEDESTALES CON 5 CAJONES	\$	203.00
IDE-MOB-188	MESA PARA IMPRESORA DE 30 CM DE ALTO COLOR CAFÉ	\$	69.93
IDE-MOB-183	ESCRITORIO CON 2 PEDESTALES, CON 5 CAJONES	\$	203.00
IDE-MOB-184	ESCRITORIO METALICO, 2 PEDESTALES COLOR NEGRO, 5 CAJONES	\$	203.00
IDE-MOB-189	SILLA DE VISITA VERDE	\$	20.00
IDE-MOB-190	SILLA SECRETARIAL NEGRA	\$	52.03
IDE-MOB-191	ESCRITORIO METALICO CON 2 PEDESTALES Y 5 CAJONES	\$	203.00
IDE-MOB-192	ARCHIVERO METALICO DE 4 CAJONES NEGRO	\$	142.57
IDE-MOB-202	CAJA FUERTE METALICA, CON COMBINACIONES	\$	185.00
IDE-MOB-263	ARCHIVERO METALICO CON 2 CAJONES	\$	78.17
IDE-MOB-291	SILLA DE VISITA VERDE	\$	20.00
IDE-MOB-393	SILLA DE VISITA VERDE	\$	20.00
IDE-MOB-395	CREDENZA CON PUERTAS	\$	131.27
IDE-MOB-396	SILLA EJECUTIVA	\$	82.00
IDE-MOB-204	MESA PARA IMPRESORA COLOR CAFÉ	\$	69.93
IDE-MOB-205	MESA CON RUEDITAS METALICA COLOR CAFÉ	\$	55.43
IDE-MOB-401	SILLA DE VISITA VERDE	\$	20.00
IDE-MOB-207	ESCRITORIO METALICO DE 2 PEDESTALES CON 5 CAJONES	\$	203.00
IDE-MOB-208	ESCRITORIO METALICO DE 2 PEDESTALES CON 5 CAJONES	\$	203.00

IDE-MOB-209	SILLA DE VISITA VERDE	\$	20.00
IDE-MOB-210	SILLA DE VISITA VERDE	\$	20.00
IDE-MOB-211	MESA METALICA DE 0.40 X 1.20 CON FORMICA	\$	80.13
IDE-MOB-212	ARCHIVERO METALICO DE 4 CAJONES NEGRO	\$	142.57
IDE-MOB-213	MESA DE TRABAJO COLOR CAOBA	\$	80.13
IDE-MOB-217	MESA DE TRABAJO COLOR CAOBA	\$	80.13
IDE-MOB-218	SILLA DE VISITA VERDE	\$	20.00
IDE-MOB-221	SILLA DE VISITA VERDE	\$	20.00
IDE-MOB-222	SILLA DE VISITA VERDE	\$	20.00
IDE-MOB-223	CREDENZA METALICA CAFÉ	\$	207.73
IDE-MOB-402	MESA DE TRABAJO COLOR CAOBA	\$	80.13
IDE-MOB-227	MESA DE TRABAJO CAOBA	\$	80.13
IDE-MOB-229	ESCRITORIO EJECUTIVO DE 2 PEDESTALES CON 5 CAJONES	\$	203.00
IDE-MOB-232	MESA DE MADERA COLOR BLANCA	\$	168.60
IDE-MOB-233	ESCRITORIO EJECUTIVO 2 PEDESTALES CON 5 CAJONES	\$	203.00
IDE-MOB-235	ESCRITORIO EJECUTIVO 2 PEDESTALES CON 5 CAJONES	\$	203.00
IDE-MOB-236	MESA PARA MAQUINA DE ESCRIBIR CAFÉ	\$	69.93
IDE-MOB-238	SILLA DE VISITA DUAL NEGRA	\$	32.73
IDE-MOB-240	SILLA DE VISITA DUAL NEGRA	\$	32.73
IDE-MOB-241	SILLA DE VISITA DUAL NEGRA	\$	32.73
IDE-MOB-242	SILLA DE VISITA DUAL NEGRA	\$	32.73
IDE-MOB-244	SILLA DE VISITA DUAL NEGRA	\$	32.73
IDE-MOB-246	ESCRITORIO EJECUTIVO 2 PEDESTALES CON 5 CAJONES	\$	203.00
IDE-MOB-247	ESCRITORIO 2 PEDESTALES CON 4 CAJONES EN L	\$	331.70
IDE-MOB-249	ESCRITORIO EJECUTIVO 2 PEDESTALES CON 5 CAJONES	\$	203.00
IDE-MOB-251	LIBRERO DE 4 NIVELES	\$	345.53
IDE-MOB-253	SILLA DE VISITA VERDE	\$	20.00
IDE-MOB-255	ANAQUEL METALICO DE 5 ENTREPAÑOS	\$	72.83
IDE-MOB-256	CREDENZA MADERA	\$	242.57
IDE-MOB-258	SILLA DE VISITA VERDE	\$	20.00
IDE-MOB-259	SILLA DE VISITA VERDE	\$	20.00
IDE-MOB-261	SILLA DE VISITA VERDE	\$	20.00
IDE-MOB-262	ESCRITORIO SECRETARIAL DE MADERA CON 1 PEDESTAL Y 2 CAJONES	\$	157.63
IDE-MOB-403	MESA DE TRABAJO BLANCA	\$	80.13
IDE-MOB-264	SILLA DE VISITA VERDE	\$	20.00
IDE-MOB-266	ARCHIVERO METALICO DE 4 CAJONES NEGRO	\$	142.57
IDE-MOB-271	ARCHIVERO METALICO DE 4 CAJONES NEGRO	\$	142.57
IDE-MOB-290	ESCRITORIO SECRETARIAL 1 PEDESTAL 2 CAJONES	\$	157.63
IDE-MOB-404	MESA CON RUEDAS NEGRA	\$	55.43
IDE-MOB-311	CREDENZA CAFÉ	\$	242.57
IDE-MOB-312	ESCRITORIO EJECUTIVO 2 PEDESTALES CON 5 CAJONES	\$	203.00
IDE-MOB-314	ESCRITORIO EJECUTIVO 2 PEDESTALES CON 5 CAJONES	\$	203.00
IDE-MOB-315	MESA DE COMPUTO COLOR BLANCA	\$	91.10
IDE-MOB-317	ESCRITORIO EJECUTIVO 2 PEDESTALES CON 5 CAJONES	\$	203.00
IDE-MOB-318	SILLA DE VISITA VERDE	\$	20.00
IDE-MOB-405	ESCRITORIO EJECUTIVO 2 PEDESTALES CON 5 CAJONES	\$	203.00
IDE-MOB-320	ESCRITORIO EJECUTIVO 2 PEDESTALES CON 5 CAJONES	\$	203.00
IDE-MOB-321	MESA P/ MAQ. DE ESCRIBIR	\$	69.93
IDE-MOB-323	ARCHIVERO DE 2 CAJONES NEGRO	\$	78.17
IDE-MOB-324	ESCRITORIO EJECUTIVO 2 PEDESTALES CON 5 CAJONES	\$	203.00
IDE-MOB-325	ANAQUEL METALICO DE 5 ENTREPAÑOS	\$	72.83
IDE-MOB-328	MESITA CON RUEDAS BLANCA	\$	55.43
IDE-MOB-333	MESA PARA MAQUINA DE ESCRIBIR CAFÉ	\$	69.93
IDE-MOB-334	ANAQUEL METALICO DE 5 ENTREPAÑOS	\$	72.83
IDE-MOB-338	SILLA DE VISITA VERDE	\$	20.00
IDE-MOB-339	ANAQUEL METALICO DE 5 ENTREPAÑOS	\$	72.83
IDE-MOB-340	ESCRITORIO SECRETARIAL DE MADERA CON 1 PEDESTAL Y 2 CAJONES	\$	157.63
IDE-MOB-342	SILLA SECRETARIAL	\$	52.03

IDE-MOB-343	ARCHIVERO METALICO DE 4 CAJONES NEGRO	\$	142.57
IDE-MOB-345	ARCHIVERO METALICO DE 4 CAJONES NEGRO	\$	142.57
IDE-MOB-346	ARCHIVERO METALICO DE 4 CAJONES NEGRO	\$	142.57
IDE-MOB-348	ARCHIVERO METALICO DE 4 CAJONES NEGRO	\$	142.57
IDE-MOB-350	ANAQUEL METALICO DE 5 ENTREPAÑOS	\$	72.83
IDE-MOB-351	MESA DE TRABAJO CAOBA	\$	80.13
IDE-MOB-354	ESCRITORIO EJECUTIVO 1 PEDESTAL 2 CAJONES	\$	389.30
IDE-MOB-355	SALA DE RECEPCION COLOR VERDE (2 PIEZAS)	\$	196.67
IDE-MOB-356	MESITA DE CENTRO CAOBA	\$	75.70
IDE-MOB-357	ESQUINERO DE MADERA	\$	82.93
IDE-MOB-358	CAJA FUERTE	\$	185.00
IDE-MOB-359	CREDENZA CAFÉ	\$	242.57
IDE-MOB-360	ARCHIVERO DE MADERA DE 3 CAJONES	\$	110.37
IDE-MOB-361	TELEVISION SHARP 29"	\$	116.67
IDE-MOB-362	MESA DE TRABAJO COLOR BLANCA	\$	80.13
IDE-MOB-363	SOFA COLOR VERDE	\$	196.67
IDE-MOB-364	ESCRITORIO DE CRISTAL EN FORMA DE L	\$	485.33
IDE-MOB-365	ESCRITORIO DE CRISTAL EN FORMA DE L	\$	485.33
IDE-MOB-366	ESCRITORIO DE 2 PEDESTALES CON 5 CAJONES	\$	203.00
IDE-MOB-367	ESCRITORIO SECRETARIAL 1 PEDESTAL 2 CAJONES	\$	157.63
IDE-MOB-368	ESCRITORIO EJECUTIVO DE 2 PEDESTALES CON 5 CAJONES	\$	203.00
IDE-MOB-369	ESCRITORIO EN L CON 3 CAJONES COLOR CAOBA	\$	259.33
IDE-MOB-370	SILLA DE VISITA NEGRA	\$	20.00
IDE-MOB-371	SILLA EJECUTIVA CON BRAZOS	\$	82.00
IDE-MOB-372	ARCHIVERO DE 2 CAJONES	\$	78.17
IDE-MOB-374	SILLA EJECUTIVA CON BRAZOS	\$	82.00
IDE-MOB-375	ARCHIVERO DE 2 CAJONES	\$	78.17
IDE-MOB-377	SILLA EJECUTIVA CON BRAZOS	\$	82.00
IDE-MOB-380	ARCHIVERO DE 2 CAJONES	\$	78.17
IDE-MOB-381	MESA DE TRABAJO COLOR CAOBA	\$	80.13
IDE-MOB-382	MESA DE JUNTAS COLOR CAOBA DE 8 PIEZAS	\$	200.80
IDE-MOB-386	SILLA EJECUTIVA CON BRAZOS	\$	82.00
IDE-MOB-387	SILLA EJECUTIVA CON BRAZOS	\$	82.00
IDE-MOB-388	SILLA EJECUTIVA CON BRAZOS	\$	82.00
IDE-MOB-390	SILLA EJECUTIVA CON BRAZOS	\$	82.00
IDE-MOB-391	SILLA EJECUTIVA CON BRAZOS	\$	82.00
IDE-MOB-392	SILLA EJECUTIVA CON BRAZOS	\$	82.00
IDE-MOB-394	SILLA EJECUTIVA CON BRAZOS	\$	82.00
IDE-MOB-397	SILLA EJECUTIVA CON BRAZOS	\$	82.00
IDE-MOB-398	SILLA EJECUTIVA CON BRAZOS	\$	82.00
IDE-MOB-399	SILLA EJECUTIVA CON BRAZOS	\$	82.00
IDE-MOB-400	ESCRITORIO EN L CON 3 CAJONES COLOR CAOBA	\$	259.33
IDE-MOB-419	SILLA EJECUTIVA CON BRAZOS	\$	82.00
IDE-MOB-420	40 ANAQUELES DE 5 ENTREPAÑOS	\$	2,913.33
IDE-MOB-423	2 ANAQUEL DE 5 ENTREPAÑOS	\$	145.67
IDE-MOB-424	ARCHIVERO METALICO DE 4 CAJONES NEGRO	\$	142.57
IDE-MOB-405	ARCHIVERO METALICO DE 4 CAJONES NEGRO	\$	142.57
IDE-MOB-407	ARCHIVERO METALICO DE 4 CAJONES NEGRO	\$	142.57
IDE-MOB-428	SILLA DE VISITA NEGRA	\$	20.00
IDE-MOB-412	MESA DE TRABAJO COLOR CAOBA	\$	80.13
IDE-MOB-413	MESA DE TRABAJO COLOR CAOBA	\$	80.13
IDE-MOB-414	SILLA EJECUTIVA CON BRAZOS	\$	82.00
IDE-MOB-415	ARCHIVERO DE 2 CAJONES CAOBA	\$	78.17
IDE-MOB-416	SILLA DE VISITA VERDE	\$	20.00
IDE-MOB-467	CREDENZA METALICA DE 3 NIVELES CAFE	\$	235.53
IDE-MOB-571	SILLA DE VISITA VERDE	\$	20.00
IDE-MOB-704	SILLA DE VISITA VERDE	\$	20.00
IDE-MOB-425	SILLA DE VISITA VERDE	\$	20.00

IDE-MOB-430	SILLA DE VISITA NEGRA	\$	20.00
IDE-MOB-431	MESA DE TRABAJO COLOR CAOBA	\$	80.13
IDE-MOB-432	ESCRITORIO DE 2 PEDESTALES CON 5 CAJONES	\$	203.00
IDE-MOB-433	CREDENZA BLANCA CON 6 CAJONES	\$	242.57
IDE-MOB-434	CREDENZA BLANCA CON 7 CAJONES	\$	242.57
IDE-MOB-435	SILLA DE VISITA VERDE	\$	20.00
IDE-MOB-438	MESA METALICA CON RUEDAS	\$	55.43
IDE-MOB-440	ARCHIVERO METALICO DE 4 CAJONES NEGRO	\$	142.57
IDE-MOB-441	SILLA DE VISITA VERDE	\$	20.00
IDE-MOB-442	CREDENZA DE 3 NIVELES	\$	235.53
IDE-MOB-443	ESCRITORIO DE 1 PEDESTAL CON 2 CAJONES	\$	229.60
IDE-MOB-450	MESA DE TRABAJO COLOR CAFE	\$	80.13
IDE-MOB-451	ANAQUEL METALICO DE 5 ENTREPAÑOS	\$	72.83
IDE-MOB-452	SILLA DE VISITA VERDE	\$	20.00
IDE-MOB-453	SILLA DE VISITA VERDE	\$	20.00
IDE-MOB-454	AIRE ACONDICIONADO MINISPLIT 12000 BTUS	\$	150.00
IDE-MOB-455	SILLA DE VISITA VERDE	\$	20.00
IDE-MOB-456	ARCHIVERO METALICO DE 4 CAJONES NEGRO	\$	142.57
IDE-MOB-457	SILLA DE VISITA VERDE	\$	20.00
IDE-MOB-458	MESITA DE MADERA CON RUEDAS NEGRO	\$	55.43
IDE-MOB-459	MESITA DE MADERA COLOR CAFE	\$	55.43
IDE-MOB-460	SILLA DE VISITA VERDE	\$	20.00
IDE-MOB-461	ESCRITORIO DE 1 PEDESTALES CON 2 CAJONES	\$	229.60
IDE-MOB-462	ESCRITORIO SECRETARIAL 1 PEDESTAL CON 2 CAJONES	\$	389.30
IDE-MOB-463	SILLA DE VISITA VERDE	\$	20.00
IDE-MOB-464	SILLA DE VISITA VERDE	\$	20.00
IDE-MOB-465	ARCHIVERO METALICO DE 4 CAJONES NEGRO	\$	142.57
IDE-MOB-468	ESCRITORIO DE 2 PEDESTALES CON 5 CAJONES	\$	203.00
IDE-MOB-469	MESA DE TRABAJO COLOR CAOBA	\$	80.13
IDE-MOB-470	MESA DE TRABAJO COLOR CAOBA	\$	80.13
IDE-MOB-471	MESA DE TRABAJO COLOR CAOBA	\$	80.13
IDE-MOB-473	MESA DE TRABAJO COLOR CAOBA	\$	80.13
IDE-MOB-474	MESA DE TRABAJO COLOR CAOBA	\$	80.13
IDE-MOB-475	MESA DE TRABAJO COLOR CAOBA	\$	80.13
IDE-MOB-501	MESA DE TRABAJO COLOR CAOBA	\$	80.13
IDE-MOB-503	MESA DE TRABAJO COLOR CAOBA	\$	80.13
IDE-MOB-510	MESA DE TRABAJO COLOR CAOBA	\$	80.13
IDE-MOB-511	MESA DE TRABAJO COLOR CAOBA	\$	80.13
IDE-MOB-512	SILLA DE VISITA VERDE	\$	20.00
IDE-MOB-513	SILLA DE VISITA VERDE	\$	20.00
IDE-MOB-514	MESA DE TRABAJO COLOR CAOBA	\$	80.13
IDE-MOB-518	SILLA DE VISITA VERDE	\$	20.00
IDE-MOB-521	SILLA DE VISITA VERDE	\$	20.00
IDE-MOB-522	SILLA DE VISITA VERDE	\$	20.00
IDE-MOB-523	SILLA DE VISITA VERDE	\$	20.00
IDE-MOB-528	SILLA DE VISITA VERDE	\$	20.00
IDE-MOB-529	SILLA DE VISITA VERDE	\$	20.00
IDE-MOB-540	SILLA DE VISITA VERDE	\$	20.00
IDE-MOB-542	SILLA DE VISITA VERDE	\$	20.00
IDE-MOB-546	SILLA DE VISITA VERDE	\$	20.00
IDE-MOB-548	SILLA DE VISITA VERDE	\$	20.00
IDE-MOB-549	ARCHIVERO 4 CAJONES	\$	142.57
IDE-MOB-551	ESCRITORIO SECRETARIAL BLANCO	\$	157.63
IDE-MOB-552	ARCHIVERO METALICO DE 4 CAJONES NEGRO	\$	142.57
IDE-MOB-553	MESA DE MAESTRO COLOR CAOBA	\$	90.47
IDE-MOB-554	MESA DE MAESTRO COLOR CAOBA	\$	90.47
IDE-MOB-555	MESA DE MAESTRO COLOR CAOBA	\$	90.47
IDE-MOB-174	MESA DE MAESTRO COLOR CAOBA	\$	90.47



IDE-MOB-559	MESA COLOR CAOBA	\$	80.13
IDE-MOB-560	SILLA DE VISITA VERDE	\$	20.00
IDE-MOB-561	MESA PARA IMPRESORA CON RUEDAS BLANCA	\$	69.93
IDE-MOB-175	MESA DE TRABAJO BLANCA	\$	80.13
IDE-MOB-563	MESA COFFE BREAK	\$	65.17
IDE-MOB-565	SILLA DE VISITA VERDE	\$	20.00
IDE-MOB-568	SILLA DE VISITA VERDE	\$	20.00
IDE-MOB-569	SILLON SECRETARIAL	\$	52.03
IDE-MOB-570	ESCRITORIO EJECUTIVO MADERA CON METAL	\$	421.93
IDE-MOB-572	SILLA DE VISITA EJECUTIVA DE MADERA NEGRO	\$	60.63
IDE-MOB-573	SILLA DE VISITA EJECUTIVA DE MADERA NEGRO	\$	60.63
IDE-MOB-575	SILLA SECRETARIAL NEGRA	\$	52.03
IDE-MOB-579	SILLA APILABLE NEGRA	\$	18.03
IDE-MOB-580	MESA DE TRABAJO CAOBA	\$	80.13
IDE-MOB-581	MESA DE TRABAJO CAOBA	\$	80.13
IDE-MOB-582	ESCRITORIO 1 PEDESTAL 2 CAJONES	\$	229.60
IDE-MOB-585	ARCHIVERO METALICO DE 4 CAJONES NEGRO	\$	142.57
IDE-MOB-587	ARCHIVERO METALICO DE 4 CAJONES	\$	142.57
IDE-MOB-588	ARCHIVERO METALICO DE 4 CAJONES NEGRO	\$	142.57
IDE-MOB-589	ARCHIVERO METALICO DE 4 CAJONES NEGRO	\$	142.57
IDE-MOB-591	ARCHIVERO METALICO DE 4 CAJONES NEGRO	\$	142.57
IDE-MOB-593	ARCHIVERO METALICO DE 4 CAJONES NEGRO	\$	142.57
IDE-MOB-597	MESITA PARA IMPRESORA CAFÉ	\$	69.93
IDE-MOB-606	SILLA EJECUTIVA COLOR NEGRO	\$	82.00
IDE-MOB-178	SILLA DE VISITA VERDE	\$	20.00
IDE-MOB-630	SILLA DE VISITA VERDE	\$	20.00
IDE-MOB-651	MESA DE TRABAJO COLOR CAOBA	\$	80.13
IDE-MOB-652	MESA DE APOYO CON RUEDAS NEGRA	\$	55.43
IDE-MOB-654	MESA DE TRABAJO COLOR CLARO	\$	80.13
IDE-MOB-657	SILLA DE VISITA VERDE	\$	20.00
IDE-MOB-658	SILLA EJECUTIVA CON BRAZOS	\$	82.00
IDE-MOB-694	MESA DE TRABAJO CAOBA	\$	80.13
IDE-MOB-695	ARCHIVERO DE 2 CAJONES NEGRO	\$	78.17
IDE-MOB-700	MESA DE MAESTRO CUBIERTA ROJA	\$	90.47
IDE-MOB-179	ANAQUEL TIPO ESQUELETO GRIS 6 ENTREPAÑOS	\$	77.80
IDE-MOB-711	SILLA SECRETARIAL	\$	52.03
IDE-MOB-712	ARCHIVERO METALICO DE 4 CAJONES GRIS	\$	142.57
IDE-MOB-713	MESITA COFFE BREAK C/ RUEDAS Y CAJON	\$	65.17
IDE-MOB-716	ANAQUEL TIPO ESQUELETO GRIS 5 ENTREPAÑOS	\$	72.83
IDE-MOB-717	ANAQUEL TIPO ESQUELETO NEGRO 5 ENTREPAÑOS	\$	72.83
IDE-MOB-718	ARCHIVERO METALICO DE 4 CAJONES NEGRO	\$	142.57
IDE-MOB-719	ARCHIVERO METALICO DE 4 CAJONES NEGRO	\$	142.57
IDE-MOB-720	MESA DE TRABAJO COLOR CAOBA	\$	80.13
IDE-MOB-721	ESCRITORIO DE 2 PEDESTALES 5 CAJONES	\$	203.00
IDE-MOB-722	SILLA DE VISITA VERDE	\$	20.00
IDE-MOB-723	TELEVISOR DE 29"	\$	150.00
IDE-MOB-724	SILLA SECRETARIAL NEGRA	\$	52.03
IDE-MOB-725	SILLA DE VISITA NEGRA	\$	20.00
IDE-MOB-726	SILLA DE VISITA NEGRA	\$	20.00
IDE-MOB-733	MESA BLANCA DE 2.40 MTS	\$	168.60
IDE-MOB-472	MESA BLANCA DE 2.40 MTS	\$	168.60
IDE-MOB-803	SILLA DE VISITA VERDE	\$	20.00
IDE-MOB-182	ESCRITORIO DE 2 PEDESTALES CON 5 CAJONES	\$	203.00
IDE-MOB-774	SILLA SECRETARIAL C/BRAZOS	\$	58.37
IDE-MOB-796	SILLA SECRETARIAL C/BRAZOS	\$	58.37
IDE-MOB-797	SILLA SECRETARIAL C/BRAZOS	\$	58.37
IDE-MOB-800	SILLA SECRETARIAL C/BRAZOS	\$	58.37
IDE-MOB-802	SILLA SECRETARIAL C/BRAZOS	\$	58.37

IDE-MOB-804	SILLA SECRETARIAL C/BRAZOS	\$	58.37
IDE-MOB-805	SILLA SECRETARIAL C/BRAZOS	\$	58.37
IDE-MOB-806	SILLA SECRETARIAL C/BRAZOS	\$	58.37
IDE-MOB-807	SILLA SECRETARIAL C/BRAZOS	\$	58.37
IDE-MOB-808	SILLA SECRETARIAL C/BRAZOS	\$	58.37
IDE-MOB-818	SILLA SECRETARIAL C/BRAZOS	\$	58.37
IDE-MOB-840	SILLA SECRETARIAL C/BRAZOS	\$	58.37
IDE-MOB-845	SILLA SECRETARIAL C/BRAZOS	\$	58.37
IDE-MOB-868	SILLA OPERATIVA C/BRAZOS	\$	52.03
IDE-MOB-319	AIRE ACONDICIONADO MINISPLIT 12000 BTUS	\$	150.00
IDE-MOB-466	SILLA DE VISITA VERDE	\$	20.00
IDE-MOB-909	SILLA DE VISITA VERDE	\$	20.00
IDE-MOB-910	ESCRITORIO METALICO DE 2 PEDESTALES CON 5 CAJONES	\$	203.00
IDE-MOB-911	ARCHIVERO METALICO DE 4 CAJONES NEGRO	\$	142.57
IDE-MOB-912	SILLA SEMIEJECUTIVA EN TELA NEGRA RESPALDO ALTO	\$	74.57
IDE-MOB-913	MESA DE MADERA COLOR NEGRO	\$	75.70
IDE-MOB-914	SILLA DE VISITA VERDE	\$	20.00
IDE-MOB-915	SILLA DE VISITA VERDE	\$	20.00
IDE-MOB-916	SILLA DE VISITA VERDE	\$	20.00
IDE-MOB-917	SILLA DE VISITA VERDE	\$	20.00
IDE-MOB-918	SILLA DE VISITA VERDE	\$	20.00
IDE-MOB-919	SILLA DE VISITA VERDE	\$	20.00
IDE-MOB-920	PANTALLA BLANCA PARA PROYECTOR	\$	65.00
IDE-MOB-921	MESA DE MADERA COLOR NEGRO	\$	75.70
IDE-MOB-922	MESA DE TRABAJO COLOR CAOBA	\$	80.13
IDE-MOB-922	ARCHIVERO METALICO DE 4 CAJONES NEGRO	\$	142.57
IDE-MOB-935	SILLA DE VISITA NEGRA	\$	20.00
IDE-MOB-936	MESA DE MADERA COLOR NEGRO	\$	75.70
IDE-MOB-937	SILLA DE VISITA VERDE	\$	20.00
IDE-MOB-939	ARCHIVERO PARA PLANOS	\$	216.67
IDE-MOB-942	ARCHIVERO PARA PLANOS	\$	216.67
IDE-MOB-943	ARCHIVERO PARA PLANOS	\$	216.67
IDE-MOB-946	ARCHIVERO PARA PLANOS	\$	216.67
IDE-MOB-947	ARCHIVERO PARA PLANOS	\$	216.67
IDE-MOB-155	ARCHIVERO PARA PLANOS	\$	216.67
IDE-MOB-389	CREDENZA METALICA GRIS	\$	207.77
IDE-MOB-534	CREDENZA METALICA NEGRA	\$	207.77
IDE-MOB-177	ANAQUEL CON 6 ENTREPAÑOS	\$	77.80
Comp.209-094-112011	ANAQUEL CON 5 ENTREPAÑOS	\$	72.83
COMP.420-094-112011	ANAQUEL CON 5 ENTREPAÑOS	\$	72.83
IDE-MOB-1084	ANAQUEL CON 4 ENTREPAÑOS	\$	71.33
IDE-MOB-1085	MESA DE MADERA LARGA CON 8 PATAS (4 MTS)	\$	415.67
IDE-MOB-1086	ESCRITORIO DE 2 PEDESTALES 5 CAJONES	\$	203.00
IDE-MOB-1132	ESCRITORIO DE 2 PEDESTALES 5 CAJONES	\$	203.00
COMP.529-197-112011	MESA DE MAESTRO COLOR CAOBA	\$	90.47
SOPORTE 297-026-112011	MESA DE MAESTRO COLOR CAOBA	\$	90.47
COMP.522-167-112011	MESA DE MAESTRO COLOR CAOBA	\$	90.47
COMP.403-060-112011	MESA DE MAESTRO COLOR CAOBA	\$	90.47
COMP.109-165-112011	ANAQUEL DE 6 ENTREPAÑOS GRIS	\$	77.80
COMP.418-165-112011	SILLA SECRETARIAL CON BRAZOS GRIS	\$	58.37
COMP.509-027-112011	MESA DE TRABAJO COLOR CAOBA	\$	80.13
COMP.109-074-112011	MESA DE TRABAJO COLOR CAOBA	\$	80.13
SOPORTE 166-028-112011	ESCRITORIO METALICO DE 1 PEDESTAL Y 2 CAJONES	\$	157.63
COMP.205-091-112011	SILLA DE VISITA NEGRA	\$	20.00
COMP.209-094-112011	ESCRITORIO CON ADITAMENTO IZQUIERDO CAFÉ	\$	229.60
COMP.420-094-112011	CREDENZA METALICA CON 2 PUERTAS CORREDIZAS DE 0.46 X 1.80 MTS	\$	207.73
SISTEMAS	GPS MEGALLAN	\$	1,570.24
COMP.114-094-112011	Compra 4 Sillones Para Jefatura; Diseño,Costos Concursos y admon DELGADO Y COMPAÑIA SA DE CV	\$	1,667.42

COMP.207-094-112011	Silla Secretarial EASY Uso Rudo Nigr Ngo	\$	419.02
COMP.211-094-112011	SILLA ANALISTA #1 CON BRAZOS MESH NEGRO - DELGADO Y COMPAÑIA SA DE CV	\$	416.49
COMP.416-070-112011	SILLA ANALISTA #2 CON BRAZOS MESH NEGRO - DELGADO Y COMPAÑIA SA DE CV	\$	416.49
SOPORTE 309-080-112011	SILLA ANALISTA #3 CON BRAZOS MESH NEGRO - DELGADO Y COMPAÑIA SA DE CV	\$	416.49
COMP.220-019-112011	ART. M220P RECEPCION EXTEND SECCION PRINCIPAL MAPLE-ALUMINIO	\$	416.49
COMP-008-556-122021	TELEVISOR LG 5" 4K	\$	4,644.71
IDE-MOB-1172	SILLON EJECUTIVO	\$	11,333.06
IDE-MOB-1177	ARCHIVERO DE 4 CAJONES METALICO	\$	700.26
IDE-MOB-1187	SILLON EJECUTIVO	\$	1,345.79
IDE-MOB-1189	CAJONERA DE MADERA	\$	700.26
IDE-MOB-1194	ARCHIVERO DE METAL DE 4 CAJONES NEGRO	\$	741.00
IDE-MOB-1197	SILLA SECRETARIAL	\$	1,014.00
IDE-MOB-1198	SILLA SECRETARIAL CON DESCANSA BRAZOS	\$	919.28
IDE-MOB-1201	MAQUINA DE ESCRIBIR ELECTRICA OLIVETTI	\$	919.28
IDE-MOB-1202	SILLA SECRETARIAL C/ DESCANSA BRAZOS	\$	312.00
IDE-MOB-1204	SILLA SECRETARIAL C/ DESCANSA BRAZOS	\$	919.28
IDE-MOB-1206	CAJONERA DE 2 CAJONES	\$	919.28
IDE-MOB-1208	SILLAS DE 3 ASIENTOS CORRIDOS	\$	467.82
IDE-MOB-1209	SILLAS DE 3 ASIENTOS CORRIDOS	\$	565.50
IDE-MOB-1211	SILLA EJECUTIVA NEGRA	\$	565.50
IDE-MOB-1214	CAJONERA CAFÉ DE 3 CAJONES	\$	699.84
IDE-MOB-1216	SILLA SECRETARIALC/ DESCANSA BRAZOS	\$	858.00
IDE-MOB-1218	ESCRITORIO ESTUDIANTIL CON UN CAJON	\$	919.28
IDE-MOB-1221	ARCHIVERO DE 4 CAJONES GRAFITO	\$	916.50
IDE-MOB-1223	SILLA SECRETARIAL	\$	858.00
IDE-MOB-1225	SILLA SECRETARIAL CON DESCANSA BRAZOS	\$	919.28
IDE-MOB-1223	SILLA SECRETARIAL	\$	919.28
IDE-MOB-1226	CAJONERA DE MADERA DE 3 CAJONES	\$	919.28
IDE-MOB-1227	ARCHIVERO DE METAL DE 4 CAJONES	\$	741.00
IDE-MOB-1228	MESITA DE METAL CON RUEDAS	\$	1,014.00
IDE-MOB-1229	SILLA SECRETARIAL C/DESCANSA BRAZOS	\$	489.06
IDE-MOB-1230	MESITA DE MADERA CAFÉ CON RUEDAS	\$	919.28
IDE-MOB-1232	SILLA SECRETARIAL C/ DESCANSA BRAZOS	\$	489.06
IDE-MOB-1234	SILLA SECRETARIAL	\$	919.28
IDE-MOB-1235	SILLA SECRETARIAL C/ DESCANSA BRAZOS	\$	919.28
IDE-MOB-1237	ESCRITORIO DE CRISTAL	\$	919.28
IDE-MOB-1238	SILLA EJECUTIVA NEGRA	\$	1,089.10
IDE-MOB-1239	MESITA DE COMPUTADORA CAFÉ	\$	22.48
IDE-MOB-1241	ARCHIVERO METALICO DE 4 CAJONE	\$	489.06
IDE-MOB-1248	SILLA SECRETARIAL CON DESCANSA BRAZOS	\$	1,014.00
IDE-MOB-1251	SILLA PLEGABLE ACOJINADA	\$	919.28
IDE-MOB-1252	SILLA PLEGABLE ACOJINADA	\$	194.82
IDE-MOB-1253	SILLA PLEGABLE ACOJINADA	\$	194.82
IDE-MOB-1254	SILLA PLEGABLE ACOJINADA	\$	194.82
IDE-MOB-1255	SILLA PLEGABLE ACOJINADA	\$	194.82
IDE-MOB-1256	SILLA PLEGABLE ACOJINADA	\$	194.82
IDE-MOB-1257	SILLA PLEGABLE ACOJINADA	\$	194.82
IDE-MOB-1258	SILLA PLEGABLE ACOJINADA	\$	194.82
IDE-MOB-1259	SILLA PLEGABLE ACOJINADA	\$	194.82
IDE-MOB-1260	SILLA SECRETARIAL NEGRA	\$	194.82
IDE-MOB-1261	SILLA SECRETARIAL NEGRA	\$	526.92
IDE-MOB-1262	SILLA GENOVA NEGRA	\$	526.92
IDE-MOB-1263	SILLA GENOVA NEGRA	\$	275.52
IDE-MOB-1264	SILLA GENOVA NEGRA	\$	275.52
IDE-MOB-1265	SILLA GENOVA NEGRA	\$	275.52
IDE-MOB-1266	SILLA GENOVA NEGRA	\$	275.52
IDE-MOB-1268	SILLA EJECUTIVA NEGRA	\$	275.52
	SILLA DE VISITA	\$	700.68
		\$	245.09

	SILLAS TIPO GENOVA	\$	242.55
	SILLAS TIPO GENOVA	\$	242.55
	MESA REDONDA	\$	474.38
	MESA DE MADERA DE JUNTAS	\$	1,526.24
	CENTRO MODULAR PENINSULAR (ESCRITORIO EN U CON LIBRERO)	\$	6,239.48
	SILLA EJECUTIVA C/ DESCANSABRAZOS	\$	627.00
	CENTRO MODULAR EJECUTIVO(ESCRITORIO EN U, CREDENZA Y LIBRERO SOBRE PONER)	\$	5,884.73
	CAJONERA NEGRA CON 3 CAJONES	\$	739.48
	ARCHIVERO DE 3 CAJONES COLOR MADERA	\$	2,500.11
	ARCHIVERO DE 4 CAJONES GRAFITO	\$	2,475.35
	CENTRO MODULAR EJECUTIVO 3 PIEZAS	\$	5,884.73
	SILLA DE VISITA	\$	242.55
	SILLA TIPO GENOVA	\$	242.55
	CAJA FUERTE(HOME SAFE)	\$	1,742.40
	SILLA EJECUTIVA CAFÉ	\$	627.00
	ESCRITORIO ESTUDIANTIL CON UN CAJON	\$	956.18
	CAJONERA NEGRA DE 3 CAJONES	\$	739.48
	ESCRITORIO ESTUDIANTIL CON UN CAJON	\$	956.18
	ESCRITORIO ESTUDIANTIL CON UN CAJON	\$	956.18
	CAJONERA NEGRA DE 3 CAJONES	\$	739.48
	ESCRITORIO METALICO 2 CAJONES	\$	1,254.25
	RECEPCION DE CRISTAL	\$	5,892.50
	ARCHIVERO DE 2 CAJONES METALICA	\$	1,632.68
	SILLA DE VISITA	\$	264.00
	MODULO ERGONOMICO SECRETARIAL(ESCRITORIO EN U, CREDENZA Y LIBRERO SOBRE PONER	\$	2,901.53
	CAJONERA NEGRA DE 3 CAJONES	\$	739.48
	SILLA TIPO GENOVA	\$	264.00
	ESCRITORIO NEGRO DE UN CAJON	\$	956.18
	CAJONERA DE 3 CAJONES	\$	739.48
	SILLA EJECUTIVA COLOR CAFÉ	\$	627.00
	CAJONERA NEGRA DE 3 CAJONES	\$	739.48
	CAJONERA DE DOS CAJONES NEGRA	\$	739.48
	SILLAS T/ GENOVA	\$	264.00
	SILLAS T/ GENOVA	\$	264.00
	ESCRITORIO GRIS DE 3 PARTES C/ CAJONERA	\$	1,163.25
	MESITA NEGRA DE RUEDAS	\$	494.51
	SILLA TIPO GENOVA	\$	264.00
	SILLA GENOVA	\$	242.55
	ARMARIO METALICO NEGRO	\$	4,529.25
	SILLA DE ALUMINIO CON BRAZOS	\$	321.75
	SILLA DE ALUMINIO CON BRAZOS	\$	321.75
	SILLA DE ALUMINIO CON BRAZOS	\$	321.75
	SILLA DE ALUMINIO CON BRAZOS	\$	321.75
	SILLA DE VISITA	\$	321.75
	SILLA TIPO GENOVA	\$	242.55
	SILLA SECRETARIAL CON DECANSABRAZOS	\$	264.00
	DISTOMETRO	\$	502.75
	CERRADURA	\$	577.50
	MUEBLES VARIOS	\$	13,000.85
COMP.S04-012-112011	DESMALEZADORA STHIL FS-250	\$	1.00
SOPORTE 262-034-112011	RADIOLOCALIZADOR MOTOROLA	\$	1.00
COMP.S07-023-112011	RADIOLOCALIZADOR MOTOROLA	\$	1.00
COMP.S10-037-112011	RADIOLOCALIZADOR MOTOROLA	\$	1.00
COMP.S11-037-112011	DESMALEZADORA STHIL M-FS250	\$	1.00
COMP.S19-126-112011	Desmalezadora Honda 35.8 CC con manubrio	\$	50.00
COMP.S26-184-112011	SISTEMA DE POSICIONAMIENTO GLOBAL	\$	62.00
COMP.S27-196-112011	SAPAPICO	\$	4.85
COMP.S28-196-112011	SAPAPICO	\$	4.85

COMP.530-198-112011	SAPAPICO	\$	4.85
COMP.531-199-112011	LLAVE STILSON	\$	7.52
COMP.532-200-112011	ESCALERA TIJERA 4 ESCALONES	\$	14.97
COMP.533-203-112011	ESCALERA TIJERA 8 ESCALONES	\$	23.33
COMP.534-202-112011	PISTOLA DE GRAVEDAD	\$	9.78
COMP.536-206-112011	ROTO MARTILLO DE MEDIA	\$	46.97
COMP.537-207-112011	MACHETE PULIDO ESTANDAR DE 20"	\$	1.49
COMP.540-252-112011	MACHETE PULIDO ESTANDAR DE 20"	\$	1.49
COMP.544-266-112011	NIVEL METALICO	\$	2.84
COMP.545-267-112011	PALA	\$	2.48
COMP.546-201-112011	PALA	\$	2.48
SOPORTE 046-258-112011	PALA	\$	2.48
SOPORTE 084-251-112011	PALA	\$	2.48
COMP.816-075-112011	PALA	\$	2.48
COMP.409-246-112011	CARRETILLA	\$	24.23
SOPORTE 275-246-112011	BARRETA	\$	9.86
SOPORTE 282-101-112011	3 NIVELES DE 21 PULGADAS	\$	22.75
SOPORTE 315-192-112011	10 NIVELES DE 18 PULGADAS	\$	21.73
SOPORTE 220-185-112011	NIVEL PENTAX ETH-10D	\$	35.00
SOPORTE 236-124-112011	ESTADAL DE 4 METROS	\$	14.67
COMP.106-259-042013	VIPODE	\$	52.00
COMP.411-259-042013	PRISMA	\$	35.00
COMP.411-271-042013	PRISMA	\$	35.00
COMP.112-322-112013	ESTADAL 4 MTS	\$	14.67
COMP.142-323-112013	ESTADAL 5 MTS	\$	18.00
COMP.142-324-112013	ESTADAL 4 MTS	\$	14.67
COMP.239-327-112013	ESCALERA DE 2 ESCALONES	\$	11.43
COMP.418-327-112013	SET SOKKISHA RED 22	\$	1,620.00
COMP.419-327-112013	FUENTE DE ENERGIA, ARRANCADOR	\$	38.76
SOPORTE 332-335-032014	BALIZA	\$	31.77
COMP.239-327-112013	BALIZA	\$	31.77
COMP.418-327-112013	BALIZA	\$	31.77
COMP.419-327-112013	BALIZA	\$	31.77
COMP.117-345-082014	BALIZA	\$	31.77
COMP.117-348-082014	BALIZA	\$	31.77
COMP.312-345-082014	BALIZA	\$	31.77
COMP.312-348-082014	TRIPIE DE EXTENSION DE ALUMINIO	\$	35.67
COMP.422-067-082014	TRIPIE DE EXTENSION DE ALUMINIO	\$	35.67
COMP.002-362-082014	TEODOLITO (TRANSITO)	\$	433.33
COMP.118-360-082014	TEODOLITO (TRANSITO)	\$	433.33
COMP.552-361-082014	TRIPIE DE EXTENSION DE ALUMINIO	\$	35.67
SOPORTE 203-349-082014	TRIPIE DE EXTENSION DE ALUMINIO	\$	35.67
COMP.210-377-062015	TRIPIE DE EXTENSION DE ALUMINIO	\$	35.67
COMP.155-384-072015	TRIPIE DE EXTENSION DE MADERA	\$	35.67
COMP.156-384-072015	TRIPIE DE EXTENSION DE ALUMINIO	\$	35.67
COMP.157-384-072015	TRIPIE DE EXTENSION DE ALUMINIO	\$	35.67
COMP.411-384-072015	Taladro WR de 1/2 de Walt	\$	252.65
COMP.114-378-082015	F-2311 RPC-FME-860201-ITS COMPAÑIA FERNANDEZ DE MERIDA	\$	281.11
COMP.305-381-082015	Motosierra M5210 Sthil 18" 63PM	\$	1,570.92
COMP.553-380-092015	Desmalezadora Sthil FS-450	\$	7,286.01
COMP.158-271-052016	MOTOGUADANA MOD FS-450 STHIL SERIE185978539	\$	12,466.60
COMP.555-390-072016	MOTOGUADANA MOD FS-450 STHIL SERIE185978360	\$	12,466.60
COMP.556-394-092016	MOTOGUADANA MOD FS-450 STHIL SERIE185978337	\$	12,466.60
COMP.164-397-012017	MOTOGUADANA MOD FS-450 STHIL SERIE185978537	\$	12,466.60
COMP.164-400-012017	MOTOGUADANA MOD FS-450 STHIL SERIE185978355	\$	12,466.60
COMP.101-414-062017	MOTOGUADANA MOD FS-450 STHIL SERIE185978376	\$	12,466.60
COMP.175-014-112017	MOTOSIERRA TELESCOPICA STHIL SERIE 520343872	\$	8,022.00
IDE-MOB-1339	MAQUINA PARA SOLDAR ARCTRON 160	\$	6,865.47

IDE-MOB-1354	MAQUINA PDE SOLDAR BRONCO 3700	\$	59,278.62
IDE-MOB-1340	MAQUINA PARA SOLDAR ARCTRON 200	\$	11,603.49
IDE-MOB-1341	GENERADOR DE CORRIENTE 8000W 16HP 120-240HP	\$	23,285.40
IDE-MOB-1344	GENERADOR DE CORRIENTE 8000W 16HP 120-240HP	\$	23,285.40
IDE-MOB-1342	MARTILLO DEMOLEDOR 30KG 68J 2100W	\$	28,713.40
IDE-MOB-1343	MARTILLO DEMOLEDOR 30KG 68J 2100W	\$	28,713.40
IDE-MOB-1357	TALADRO DE PISO 5/8 X 15"	\$	13,815.83
IDE-MOB-1360	MOTOSIERRA STIHL (TIPO ESPADA) MS-361 4.6HP	\$	10,417.93
IDE-MOB-1361	MOTOSIERRA STIHL (TIPO ESPADA) MS-361 4.6HP	\$	10,417.93
IDE-MOB-1358	PODADORA DE ALTURA HT-105 30CM/12	\$	12,487.80
IDE-MOB-1359	PODADORA DE ALTURA HT-105 30CM/12	\$	12,487.80
IDE-MOB-1362	DESBROZADORA STIHL FS-450 HILO/CUCHILLA	\$	20,965.18
IDE-MOB-1363	DESBROZADORA STIHL FS-450 HILO/CUCHILLA	\$	20,965.18
IDE-MOB-1364	MAQUINA PARA SOLDAR TH250	\$	9,901.68
COMP.002-418-072017	POR IDENTIFICAR	\$	1.00
COMP.002-418-072017	POR IDENTIFICAR	\$	1.00
COMP.158-432-122017	Celular BackBerry 9900	\$	30.55
COMP.257-445-122018	TELEFONO DIGITAL MARCA ALCATEL LUCENT 4019 COLOR NEGRO - Dif. NORMATIVIDAD	\$	1,276.00
JEY/2017/145	TORRE DE RADIO DE 9MT	\$	16,413.38
COMP.258-445-122018	Summit X350-48t Mca Extreme Networks	\$	1.00
SOPORTE 343-445-122018	COMPUTADORA HP VECTRA XE310 PENTIUM II 1 GHZ	\$	1.00
COMP.255-446-122018	NO BREAK SMART NET 2200 TRIP LITE	\$	1.00
SOPORTE 343-446-122018	IMPRESORA HP DESKJET 920	\$	1.00
COMP.258-446-122018	REGULADOR SMART 550 USB	\$	1.00
COMP.257-446-122018	REGULADOR SMART 550 USB	\$	1.00
COMP.428-446-122018	SERVIDOR IBM XSERIES X225	\$	1.00
COMP.211-288-082012	NOTEBOOK IBM THINKPAD G41 MOD. 2881-5FS	\$	1.00
IDE-MOB-0604	SERVIDOR IBM XSERIES 226 8488 PCG	\$	1.00
IDE-MOB-1151	MONITOR BENQ LCD 17	\$	1.00
IDE-MOB-1152	MONITOR HP LCD WF1907 SERIE SCNN7391QQM	\$	1.00
IDE-MOB-1153	MONITOR HP LCD WF1907 SERIE SCNN7391QQQ	\$	1.00
IDE-MOB-1155	MONITOR COMPAQ	\$	1.00
IDE-MOB-1062	MONITOR COMPAQ	\$	1.00
IDE-MOB-1048	MONITOR COMPAQ	\$	1.00
IDE-MOB-1064	LAPTOP HP530	\$	1.00
IDE-MOB-1078	LAPTOP TOSHIBA SATELLITE A135	\$	1.00
IDE-MOB-1065	CPU HP COMPAQ DC7700 SERIE SMXJ737098F	\$	1.00
IDE-MOB-1080	CPU HP COMPAQ DC7700 SERIE SMXJ74206W8	\$	1.00
IDE-MOB-1081	CPU HP COMPAQ DC7700 SERIE SMXJ74206VZ	\$	1.00
IDE-MOB-1088	DISCO DURO EXTERNO SERIE WU2NC0044613	\$	1.00
IDE-MOB-1087	HPCOMPAQ DC7800 SERIE SMXJ74601NW	\$	1.00
IDE-MOB-1092	MONITOR BENQ LCD 17" W T71W MNTR 1440X900	\$	1.00
IDE-MOB-1114	MONITOR BENQ LCD 17" SERIE ET17700773027	\$	1.00
IDE-MOB-1127	MONITOR LG 19" LCD WIDE SCREEN L192WS	\$	1.00
IDE-MOB-1157	MONITOR ACER 17" WX173WB 1280X1024	\$	1.00
IDE-MOB-1158	MONITOR ACER 17" WX173WB 1280X1024	\$	1.00
IDE-MOB-1116	Computadora Toshiba Serie 528363965Q	\$	1.00
CDMP.126-083-112007	Computadora HP Compaq Serie MXJ81708H0	\$	1.00
COMP.126-083-112009	Computadora HP Compaq Serie MXJ816034L	\$	1.00
COMP.126-083-112013	Computadora HP Compaq Serie MXJ81202BN	\$	1.00
CEL-42-092016	Computadora HP Compaq Serie MXJ816033B	\$	1.00
COMP.126-083-112014	MONITOR SAMSUNG 17LCD SILVER/BLACK 743NX	\$	1.00
COMP.126-083-112017	Impresora EPSON Matriz LX-300+II	\$	1.00
COMP.126-083-112018	Monitor ACER 17" WX173WB 1280X1024	\$	1.00
COMP.126-083-112019	EQUIPO DE COMPUTO NH009LA#ABM d2450M	\$	1.00
IDE-MOB-1044	IMPRESORA HP PHOTSMART C4480 Q8388A	\$	1.00
IDE-MOB-1045	NoteBook HP 8530W	\$	1.00
IDE-MOB-449	NOTEBOOK HP 550, C2d T5470/1.6	\$	1.00

IDE-MOB-119	FortiGate 800C Bundle Firewall	\$	1.00
IDE-MOB-121	Conector LX/LH Transeiver, GLC-LH-SM	\$	1.00
IDE-MOB-122	Jumper de Fibra Optica MonomodoSC-LC	\$	1.00
IDE-MOB-599	Laptop Toshiba Satellite	\$	1.00
IDE-MOB-600	Laptop HP 630 Serie:4CZ1170	\$	1.00
IDE-MOB-601	Laptop HP 630 15.6"LED	\$	1.00
IDE-MOB-602	Monitore LG Mod. W1943c-pf	\$	1.00
IDE-MOB-645	All Private Security Camaras	\$	0.60
IDE-MOB-656	Monitor Hacer 19" LCD	\$	1.00
IDE-MOB-698	Impresora Okidata Microline	\$	1.00
IDE-MOB-814	Computadora Acer Aspire	\$	1.00
IDE-MOB-823	Computadora Acer Aspire	\$	1.00
IDE-MOB-824	Monitor Hacer Negro	\$	1.00
IDE-MOB-826	PC Ensamblada Celeron E600	\$	1.00
IDE-MOB-827	Trade Up Watchguard XTM330	\$	1.00
IDE-MOB-830	HP Design Jet 510	\$	1.00
IDE-MOB-867	Comput Ensamblada Pentium	\$	1.00
IDE-MOB-940	Lap Top Lenovo B470/2gb	\$	1.00
IDE-MOB-941	Swich TP-Link 48 Puertos	\$	1.00
IDE-MOB-135	TELEFONO DIGITAL	\$	1.00
IDE-MOB-276	TELEFONO DIGITAL	\$	1.00
IDE-MOB-277	CPU	\$	1.00
IDE-MOB-282	MONITOR	\$	1.00
IDE-MOB-383	TELEFONO DIGITAL	\$	1.00
IDE-MOB-876	TELEFONO ANALOGICO	\$	1.00
IDE-MOB-952	CPU MT-M-8183-265 Serie:KCPV83Z	\$	1.00
IDE-MOB-278	CPU	\$	1.00
IDE-MOB-279	TELEFONO ANALOGICO	\$	1.00
IDE-MOB-445	TELEFONO ANALOGICO	\$	1.00
IDE-MOB-447	SCANNER	\$	1.00
IDE-MOB-448	SWITCH	\$	1.00
IDE-MOB-133	CPU Serie:119694122983	\$	1.00
IDE-MOB-134	SWITCH	\$	1.00
IDE-MOB-269	TELEFONO DIGITAL	\$	1.00
IDE-MOB-284	MONITOR	\$	1.00
IDE-MOB-289	IMPRESORA	\$	1.00
IDE-MOB-1042	TELEFONO DIGITAL	\$	1.00
IDE-MOB-1089	TELEFONO ANALOGICO	\$	1.00
	TELEFONO ANALOGICO	\$	1.00
IDE-MOB-1159	TELEFONO DIGITAL	\$	1.00
IDE-MOB-1162	TELEFONO ANALOGICO	\$	1.00
IDE-MOB-1163	CONVERTIDOR ETHERNET FIBER OPTIC	\$	1.00
IDE-MOB-1164	SWITCH	\$	1.00
IDE-MOB-1165	CPU	\$	1.00
IDE-MOB-1066	MONITOR	\$	1.00
IDE-MOB-1090	SWITCH	\$	1.00
10	CPU MT-M-8183-265 Serie:KCKB32F	\$	1.00
4	CPU	\$	1.00
27	TELEFONO DIGITAL	\$	1.00
28	TELEFONO ANALOGICO	\$	1.00
32	TELEFONO DIGITAL	\$	1.00
30	TELEFONO ANALOGICO	\$	1.00
34	MONITOR	\$	1.00
31	MONITOR	\$	1.00
IDE-MOB-1044	MONITOR	\$	1.00
IDE-MOB-1045	TELEFONO ANALOGICO	\$	1.00
IDE-MOB-449	MONITOR	\$	1.00
IDE-MOB-119	MONITOR	\$	1.00

IDE-MOB-121	TELEFONO ANALOGICO	\$	1.00
IDE-MOB-122	TELEFONO ANALOGICO	\$	1.00
IDE-MOB-599	MONITOR	\$	1.00
IDE-MOB-600	CPU Serie:119695126161	\$	1.00
IDE-MOB-601	CPU Serie:MXJ55002X9	\$	1.00
IDE-MOB-602	MONITOR	\$	1.00
IDE-MOB-645	TELEFONO DIGITAL	\$	1.00
IDE-MOB-656	CPU Serie:MXJ55002XX	\$	1.00
IDE-MOB-698	GRABADOR CAMARAS	\$	1.00
IDE-MOB-814	IMPRESORA	\$	1.00
IDE-MOB-823	TELEFONO DIGITAL	\$	1.00
IDE-MOB-824	CPU Serie:MXJ55002ZZ	\$	1.00
IDE-MOB-826	MONITOR	\$	1.00
IDE-MOB-827	TELEFONO DIGITAL	\$	1.00
IDE-MOB-830	SCANNER	\$	1.00
IDE-MOB-867	CPU Serie:MXJ82803JS	\$	1.00
IDE-MOB-940	CPU MT-M-8148-15S Serie:KCKT3YX	\$	1.00
IDE-MOB-941	MONITOR	\$	1.00
IDE-MOB-135	MONITOR	\$	1.00
IDE-MOB-276	TELEFONO DIGITAL	\$	1.00
IDE-MOB-277	CPU	\$	1.00
IDE-MOB-282	TELEFONO ANALOGICO	\$	1.00
IDE-MOB-383	TELEFONO ANALOGICO	\$	1.00
IDE-MOB-876	TELEFONO ANALOGICO	\$	1.00
IDE-MOB-952	MONITOR	\$	1.00
IDE-MOB-278	TELEFONO ANALOGICO	\$	1.00
IDE-MOB-279	MONITOR	\$	1.00
IDE-MOB-445	TELEFONO DIGITAL	\$	1.00
IDE-MOB-447	SWITCH	\$	1.00
IDE-MOB-448	CPU	\$	1.00
IDE-MOB-133	MONITOR	\$	1.00
IDE-MOB-134	CAMARA FILMADORA	\$	1.00
IDE-MOB-269	CONMUTADOR	\$	1.00
IDE-MOB-284	CONVERTIDOR ETHERNET FIBER OPTIC	\$	1.00
IDE-MOB-289	CPU	\$	1.00
IDE-MOB-1042	CPU Serie:MXJ55002Y5	\$	1.00
IDE-MOB-1089	CPU Serie:0852QAD03E	\$	1.00
IDE-MOB-1159	CPU Serie:0852QAD03F	\$	1.00
IDE-MOB-1162	MONITOR	\$	1.00
IDE-MOB-1163	ROUTER	\$	1.00
IDE-MOB-1164	SWITCH	\$	1.00
IDE-MOB-1165	SWITCH	\$	1.00
IDE-MOB-1066	SWITCH	\$	1.00
IDE-MOB-1090	SWITCH	\$	1.00
IDE-MOB-1044	SWITCH	\$	1.00
IDE-MOB-1045	SWITCH	\$	1.00
IDE-MOB-449	SWITCH	\$	1.00
IDE-MOB-119	SWITCH	\$	1.00
IDE-MOB-121	SWITCH	\$	1.00
IDE-MOB-122	TELEFONO ANALOGICO	\$	1.00
IDE-MOB-599	UNIDA DE ARREGLO DE DISCOS	\$	1.00
IDE-MOB-600	UNIDAD DE ALMACENAMIENTO	\$	1.00
IDE-MOB-601	SWITCH	\$	1.00
IDE-MOB-602	TELEFONO DIGITAL	\$	1.00
IDE-MOB-645	TELEFONO ANALOGICO	\$	1.00
IDE-MOB-656	LAPTOP	\$	1.00
IDE-MOB-698	TELEFONO ANALOGICO	\$	1.00
IDE-MOB-814	TELEFONO ANALOGICO	\$	1.00



IDE-MOB-823	MONITOR	\$	1.00
IDE-MOB-824	SWITCH	\$	1.00
IDE-MOB-826	ROUTER	\$	1.00
IDE-MOB-827	MONITOR S/N: AN15HCDX310572K	\$	1.00
258	Telefono Alcatel-Lucent 4029	\$	1.00
259	Telefono Alcatel-Lucent 4029	\$	1.00
260	Impresora Laser HP Modelo CP1025NW	\$	1.00
261	LapTop HP 4440S G3,500 GB, 4G, DVD RW	\$	1.00
262	PC HP 3500 CORE I3, 4GB, 500 GB, WIN8	\$	1.00
263	Monitor HP LV1911 18.5" LED	\$	1.00
264	TECHNOLOGY CENTER MERIDA 3 COMPUTADORAS	\$	1.00
265	F-4497 IMPRESORA HP DESKJET 1515 SCANNER- SERVICIOS COMPUTACIONES DE LA PENINSULA	\$	1.00
266	F-12 RFC-TCM-051110-6X8 TECHNOLOGY CENTER MERIDA	\$	1.00
267	Maquinas Pc's Normatividad y Serv. Grales TECHNOLOGY CENTER MERIDA S DE RL DE CV	\$	1.00
268	Impresora Laserjet 2035 Para Costos JOSE CARLOS MENA NAVARRO	\$	1.00
269	EQUIPO DVR'S SERV GENERALES LUDWING MAHALEL MOO DZIB	\$	1.00
270	D-Link Wireless Display Adapter	\$	1.00
272	Monitor 21.5" LG Modelo 22M37A-B	\$	1.00
273	CAMARA BULLET #1 VISION NOCTURNA 900 LINEAS EXTERIOR RFC-MODL-780609-NI9 LUDWING MAHALEL MOO DZIB	\$	1.00
274	CAMARA BULLET #2 VISION NOCTURNA 900 LINEAS EXTERIOR RFC-MODL-780609-NI9 LUDWING MAHALEL MOO DZIB	\$	1.00
275	CAMARA BULLET #3 VISION NOCTURNA 900 LINEAS EXTERIOR RFC-MODL-780609-NI9 LUDWING MAHALEL MOO DZIB	\$	1.00
276	CAMARA BULLET #4 VISION NOCTURNA 900 LINEAS EXTERIOR RFC-MODL-780609-NI9 LUDWING MAHALEL MOO DZIB	\$	1.00
277	LapTop Toshiba Satellite C55-C52075 15.6" Serie:5F201590C	\$	1.00
278	LapTop Acer Aspire ES1-111-C8YT 11.6" Serie:NXMRKALD17510098987600	\$	1.00
279	Servidor de Red Xeon E5-2650v2 2.6 GHZ	\$	1.00
280	Impresora HP Laserjet PRO CP1025NW Red y Wifi GENEST SA DE CV	\$	1.00
281	Switch Gigabit de 48 Ptos Acero/Base TL-5G1048 TP.LINK	\$	1.00
282	FIREWALL-WATCHGUARD FIREBOX M200- EQUIPO DE SEGURIDAD PERIMETRAL	\$	1.00
283	LENOVO THINKCENTER M700 SFF 10GTAD0LL5 INTEL CORE I3, 4GB, 500GB	\$	1.00
284	MONITOR LG LED 18.5 WIDE NE 1366X768, VGA	\$	1.00
285	IMPRESORA LASERJET A COLOR HP M252DW, 19 PPM NEGRO/COLOR DUPLEX, WIFI 1 AÑO VNB3882186	\$	1.00
286	CPU I3 TM 1151	\$	1.00
287	TELEVISOR SAMSUNG 55"	\$	2,749.75
288	LAPTOP LENOVO V14 14" HD PRO 64 BIT GRIS	\$	17,711.51
289	LAPTOP LENOVO V14 14" HD PRO 64 BIT GRIS	\$	17,711.51
290	UPS D/300VA/2700W C/TOPOLOGIA ONLINE C/PANTALLA LCD	\$	17,449.76
291	IMPRESORA MULTIFUNCIONAL HP LASERJET PRO MFP	\$	6,543.66
COMP.158-549-012021	MONITOR HP ELITE DISPLAY CNK03609Y2	\$	5,837.32
-	LAPTOP DELL VOSTRO 3400 14HD INTEL CORE I7	\$	28,522.28
-	LAPTOP DELL VOSTRO 3400 14HD INTEL CORE I7	\$	28,522.28
-	NO BREAK APC SRV3ka 3000va ONLINE USB	\$	45,358.67
-	MONITOR LED 18.5" P19v RESOLUC WXGA	\$	4,815.25
-	MONITOR LED 18.5" P19v RESOLUC WXGA	\$	4,815.25
-	MONITOR LED 18.5" P19v RESOLUC WXGA	\$	4,815.25
-	MONITOR LED 18.5" P19v RESOLUC WXGA	\$	4,815.25
-	MONITOR LED 18.5" P19v RESOLUC WXGA	\$	4,815.25
COMP-564-557-12201	SYNOLOGY SERVIDOR NAS RS820+ 4bahias 64TB	\$	54,693.35
-	MINI PC ELITE DESK 800 G5 INTEL CORE I5-9500	\$	11,449.23
-	MINI PC ELITE DESK 800 G5 INTEL CORE I5-9500	\$	11,449.23
-	MINI PC ELITE DESK 800 G5 INTEL CORE I5-9500	\$	11,449.23
-	MINI PC ELITE DESK 800 G5 INTEL CORE I5-9500	\$	11,449.23
1	MINI PC ELITE DESK 800 G5 INTEL CORE I5-9500	\$	11,449.23
2	Impresora HP LaserJet a color HP M252DW Serie:VNB3F6092B	\$	1.00
3	LapTop Lenovo 805X Serie: LR08WZJY	\$	1.00
4	Imp. Multifuncional HP LaserJet PRO M277dw Serie:VNB8K1Y2RJ	\$	1.00
5	WORKSTATION HP Z4 G4 INTEL XEON W-1233 3.6 CORES 16GB SERIE:2UA8441DJZ	\$	4,002.00
6	WORKSTATION HP Z4 G4 INTEL XEON W-1233 3.6 CORES 16GB SERIE:2UA8441DJX	\$	4,002.00
7	WORKSTATION HP Z4 G4 INTEL XEON W-1233 3.6 CORES 16GB SERIE:2UA8441DJV	\$	4,002.00

8	WORKSTATION HP Z4 G4 INTEL XEON W-1233 3.6 CORES 16GB SERIE:2UA8441DJY	\$	4,002.00
9	WORKSTATION HP Z4 G4 INTEL XEON W-1233 3.6 CORES 16GB SERIE:2UA8441DJW	\$	4,002.00
10	WORKSTATION HP Z4 G4 INTEL XEON W-1233 3.6 CORES 16GB SERIE:2UA8461BPF	\$	4,002.00
11	WORKSTATION HP Z4 G4 INTEL XEON W-1233 3.6 CORES 16GB SERIE:2UA8461BPD	\$	4,002.00
12	WORKSTATION HP Z4 G4 INTEL XEON W-1233 3.6 CORES 16GB SERIE:2UA8461BP9	\$	4,002.00
13	MONITOR HP Z27N G2 27" IPS WLED 16:10 2560 X 1440 SERIE: 6MC82616CN	\$	754.00
14	MONITOR HP Z27N G2 27" IPS WLED 16:10 2560 X 1440 SERIE: 6MC82616JM	\$	754.00
15	MONITOR HP Z27N G2 27" IPS WLED 16:10 2560 X 1440 SERIE: 6MC82616HN	\$	754.00
16	MONITOR HP Z27N G2 27" IPS WLED 16:10 2560 X 1440 SERIE: 6MC82616DW	\$	754.00
17	MONITOR HP Z27N G2 27" IPS WLED 16:10 2560 X 1440 SERIE: 6MC82616JL	\$	754.00
18	MONITOR HP Z27N G2 27" IPS WLED 16:10 2560 X 1440 SERIE: 6MC82616JK	\$	754.00
19	MONITOR HP Z27N G2 27" IPS WLED 16:10 2560 X 1440 SERIE: 6MC82616J7	\$	754.00
20	MONITOR HP Z27N G2 27" IPS WLED 16:10 2560 X 1440 SERIE: 6MC82616JT	\$	754.00
21	HPE STOREEASY 1660 32TB SAS STORAGE/RAID 6/ Z4 TERA/ SERIE: 2M284701TS	\$	13,340.00
COMP.502-455-092019	IMPRESORA OFFICEJET PRO 8600 HP	\$	1.00
COMP.500-452-092019	LAPTOP DELL	\$	1.00
COMP.504-467-092019	COMPUTADORA THINKCENTER LENOVO	\$	1.00
COMP.508-471-092019	IMPRESORA HP OFFICEJET 6830	\$	1.00
COMP.520-510-092019	COMPUTADORA ENSAMBLADA CON CPU Y TECLADO	\$	1.00
COMP.506-476-092019	PROYECTOR SONY	\$	1.00
COMP.007-524-092019	PROYECTOR Viewsonic	\$	1.00
COMP.521-459-092019	COMPUTADORA ENSAMBLADA CON CPU Y TECLADO	\$	1.00
COMP.521-505-092019	IMPRESORA SAMSUNG ML2240	\$	1.00
COMP.500-014-092019	COMPUTADORA ENSAMBLADA CON CPU Y TECLADO	\$	1.00
COMP.519-452-092019	LAPTOP DELL	\$	1.00
COMP.502-014-092019	COMPUTADORA ENSAMBLADA CON CPU Y TECLADO	\$	1.00
COMP.519-508-092019	SCANNER KODAK	\$	1.00
COMP.524-014-092019	COMPUTADORA ENSAMBLADA Y TECLADO MONITOR SAMSUNG	\$	1.00
COMP.506-472-092019	COMPUTADORA ENSAMBLADA MONITOR MM3FAA00132703C5D4200	\$	1.00
COMP.507-459-092019	COMPUTADORA ENSAMBLADA CON CPU Y TECLADO CPU 940400050704	\$	1.00
COMP.500-455-092019	IMPRESORA OFFICEJET PRO 8660 HP	\$	1.00
COMP.513-494-092019	COMPUTADORA ENSAMBLADA CON CPU Y TECLADO MONITOR BENQ	\$	1.00
COMP.511-459-092019	COMPUTADORA ENSAMBLADA CON CPU Y TECLADO MONITOR AOC	\$	1.00
COMP.514-459-092019	COMPUTADORA ENSAMBLADA CON CPU Y TECLADO MONITOR AOC	\$	1.00
COMP.508-467-092019	COMPUTADORA LENOVO THINKCENTRE M73	\$	1.00
COMP.512-459-092019	COMPUTADORA ENSAMBLADA CON CPU Y TECLADO MONITOR AOC	\$	1.00
COMP.509-459-092019	COMPUTADORA ENSAMBLADA CON CPU Y TECLADO MONITOR NOC	\$	1.00
COMP.516-419-092019	COMPUTADORA ENSAMBLADA CORE I5CON 8 GB EN RAM CON NUMERO DE SIETE.TAR/MADRE 154640024752	\$	1.00
COMP.501-462-092019	COMPUTADORA ENSAMBLADA CON CPU Y TECLADO GATEWEY	\$	1.00
COMP.514-520-092019	IMPRESORA DOBLE CARTA HP 7110	\$	1.00
COMP.523-459-092019	COMPUTADORA ENSAMBLADA CON CPU Y TECLADO	\$	1.00
COMP.522-516-092019	COMPUTADORA ENSAMBLADA CON CPU Y TECLADO MONITOR AOC	\$	1.00
COMP.506-483-092019	IMPRESORA OFFICEJET PRO HP	\$	1.00
COMP.515-459-092019	COMPUTADORA ENSAMBLADA CON MONITOR, CPU Y TECLADO MONITOR AKTEC	\$	1.00
COMP.506-459-092019	COMPUTADORA ENSAMBLADA COREI5 CON 8 GB EN RAM CON NUERO DE SIETE	\$	1.00
COMP.500-493-092019	SCANNER	\$	1.00
COMP.518-504-092019	COMPUTADORA ENSAMBLADA CON CPU Y TECLADO	\$	2,271.99
COMP.500-058-092019	IMPRESORA	\$	517.39
COMP.500-515-092019	PLOTTER	\$	49,235.50
COMP.506-534-092019	CAMARA CYBER 950	\$	834.08
COMP.526-014-092019	COMPUTADORA INTEL CERON	\$	4,422.85
	ARTICULOS VARIOS	\$	4,669.56
	ACTUALIZACION DE PC	\$	1,301.61
	TELEFONO CONMUTADOR	\$	480.34
SOPORTE 430-595-092019	MEDIDOR DE LUMINOSIDAD	\$	975.83
SISTEMAS	GPS MEGALLAN	\$	625.88
SISTEMAS	GPS ETREX	\$	1,033.34
D-2031 DIC 13	Aire Acondicionado Panasonic CS-YS18NKV inverter AJ COMERCIALIZADORA	\$	2,233.00


D-129 MZO 14	Impresora HP	\$	1.00
IDE-MOB-1309	BOMBA SUMERG SERIE D96360 MOD2SE101 MCA BARMESA	\$	9,936.34
IDE-MOB-1310	BOMBA SUMERG SERIE D96361 MOD2SE101 MCA BARMESA	\$	9,936.34
IDE-MOB-1311	BOMBA SUMERG SERIE D95207 MOD2SE101 MCA BARMESA	\$	9,936.34
01/Abr/2013	Desmalezadora Sthil 44.3 CM3 2.9 HP Autocut 40-2	\$	1,336.83
PD-221 dic20	Patin de carga 3 toneladas	\$	7,022.35
PD-221 dic20	Patin de carga 3 toneladas	\$	7,022.35
PD-200 dic20	Maquina Soldadora th250	\$	6,451.71
20/Nov/2018	PODADORA DE ALTURA MCA. STIHL HT-103 ESPADA DE 12" 1.4 HP	\$	6,577.20
20/Nov/2018	MAQ P/SOLDAR TH 250 SERIE No A-145-1500-H18	\$	5,300.87
20/Nov/2018	MAQ P/SOLDAR TH 250 SERIE No A-145-2359-H18	\$	5,300.87
20/Nov/2018	MAQ P/SOLDAR TH 250 SERIE No A-145-2351-H18	\$	5,300.87
20/Nov/2018	MAQ P/SOLDAR TH 250 SERIE No A-145-2354-H18	\$	5,300.88
40574	Mini-Split 24,000 BTU Serie S	\$	1.00
40574	Mini-Split 36,000 BTU Serie S	\$	1.00
40724	A/A 60,000 BTU e Instalación de Equipo	\$	1.00
20/Sep/2013	Suministro de aire acondicionado	\$	767.85
D-12 AG 14	Minisplit Inverter RHEM 18,000 BTUS 220V Solo Frio	\$	3,025.11
D-12 AG 14	Minisplit Inverter RHEM 12,000 BTUS 220V Solo Frio	\$	2,081.91
D-12 AG 14	Minisplit Inverter RHEM 12,000 BTUS 220V Solo Frio	\$	2,081.91
D-12 AG 14	Minisplit Inverter RHEM 12,000 BTUS 220V Solo Frio	\$	2,081.91
D-115 JUL 15	Minisplit LG 22000 btu/h Artcool Inverter Tipo Espejo 220V.	\$	6,276.07
D-7 AGO 15	Minisplit Inverter Panasonic 12000BTU Modelo CS-YS-12NKV-6	\$	3,491.60
D-104 JUN 16	Minisplit Inverter Panasonic de 18000 BTUS para INIFED	\$	5,320.22
PD-287 MARZO 17	Minisplit Inverter 12000 BTUS para CYSFRE	\$	4,743.82
PD-115 MAYO 2017	A/C Cia Fernandez FMA49015	\$	4,241.22
PD-195 MAYO19	A/C MINI SPLIT ZMARTECH 36000 BTU MOD. AC3622TXS	\$	9,786.83
PD-195 MAYO19	A/C MINI SPLIT ZMARTECH 36000 BTU MOD. AC3622TXS	\$	9,786.83
PD-84 MAYO20	A/C MINI SPLIT PRIME 18000 BTU	\$	5,321.24
PD-84 MAYO20	A/C MINI SPLIT PRIME 18000 BTU	\$	5,321.24
PD-68 JUNIO20	A/C MINI SPLIT PRIME 18000 BTU	\$	5,375.00
PD-108 JUNIO20	A/C MINI SPLIT PRIME 18000 BTU	\$	5,375.00
PD-169 DIC20	AIRE ACONDICIONADO 12,0000 BTUS	\$	3,754.16
PD-169 DIC20	AIRE ACONDICIONADO 12,0000 BTUS	\$	3,754.17
PD-169 DIC20	AIRE ACONDICIONADO 12,0000 BTUS	\$	3,754.17
PD-169 DIC20	AIRE ACONDICIONADO 12,0000 BTUS	\$	3,754.17
PD-169 DIC20	AIRE ACONDICIONADO 12,0000 BTUS	\$	3,754.17
PD-239 DIC20	AIRE ACONDICIONADO 12,0000 BTUS	\$	3,754.17
-	AIRE ACONDICIONADO 24,0000 BTUS	\$	10,585.58
IDE-MOB-1190	AIRE ACONDICIONADO PRIME	\$	4,012.30
IDE-MOB-1231	AIRE ACONDICIONADO DE 36,000 BTUS LENNOX	\$	10,785.48
IDE-MOB-1249	AIRE ACONDICIONADO TIPO MINISPLIT PRIME	\$	6,664.02
IDE-MOB-1250	AIRE ACONDICIONADO TIPO MINISPLIT PRIME	\$	6,664.02
JEY/2017/008	AIRE ACONDICIONADO DE 12,000 BTUS	\$	6,455.01
JEY/2017/021	AIRE ACONDICIONADO DE 12,000 BTUS	\$	3,941.87
JEY/2017/039	AIRE ACONDICIONADO DE 12,000 BTUS	\$	3,941.87
JEY/2017/057	AIRE ACONDICIONADO DE 12,000 BTUS	\$	3,941.87
JEY/2017/067	AIRE ACONDICIONADO DE 12,000 BTUS	\$	3,941.87
JEY/2017/115	AIRE ACONDICIONADO	\$	6,219.54
JEY/2017/205	AIRE ACONDICIONADO MINISPLIT 24 KB	\$	6,424.09
JEY/2017/206	AIRE ACONDICIONADO MINISPLIT 24 KB (VENTANA)	\$	8,732.96
PD-287 MARZO 17	Minisplit LG Inverter 33,000 btu Serie:511KAM20FW50	\$	16,357.66
PD-115 MAYO 2017	Minisplit LG Inverter 33,000 btu Serie:511KAM20FW51	\$	16,357.66
D-242 AB 14	Audio para salida juntas del IDEFEY ELECTRONICA GONZALEZ SA DE CV	\$	1,291.31
D-73 SEP 15	Deshumificador	\$	1,676.93
D-128 MZO 16	DISPENSADOR DE AGUA COLOR NEGRO Y ACERO ACUASTAR (IDE-MOB-1092)	\$	1,510.07
D-58 MAY 06	CHEVROLET 1GCCE34K57Z182627	\$	1.00
D-58 MAY 06	DODGE PM175918	\$	1.00

D-57 MAY 06	VW Sedan 3VWS1A1B6XM504593		
D-57 MAY 06	VW Sedan 3VWS1A1B6XM525645	\$	1.00
D-56 MAY 06	Chevy Serie 3G1SF21X46S103270	\$	1.00
D-56 MAY 06	Chevy Serie 3G1SF21X66S106607	\$	1.00
D-223 DIC 05	Chevy Serie 3G1SF21X57S130494	\$	1.00
D-223 DIC 05	Chevy Serie 3G1SF21X47S130857	\$	1.00
D-223 DIC 06	Chevy Serie 3G1SF21X87S130862	\$	1.00
D-223 DIC 06	Chevy Serie 3G1SF21X87S131168	\$	1.00
D-223 DIC 06	Chevy Serie 3G1SF21X67S131170	\$	1.00
JEY/2017/221	CREW CAB CHEYYENE	\$	1.00
JEY/2017/222	CAMIONETA TORNADO	\$	215,800.00
20/Dic/2010	Microsoft Office Estandar	\$	76,354.85
20/Dic/2010	Windows 7 Profesional	\$	1.00
40663	Licencia Antivirus ESET 4.2	\$	1.00
40939	Compra de Antivirus	\$	1.00
D-1625 Nov 13	Software de UADY	\$	1.00
26/Dic/2018 D-183	LICENCIAS REVIT 2019 COMMERCIAL NEW SINGLE-USER ELD ANNUAL- SUBSCRIPTION (829KA-WW2859-T981) ANUAL	\$	-
26/Dic/2018 D-183	LICENCIAS REVIT 2019 COMMERCIAL NEW SINGLE-USER ELD ANNUAL- SUBSCRIPTION (829KA-WW2859-T981) ANUAL	\$	-
26/Dic/2018 D-183	LICENCIAS REVIT 2019 COMMERCIAL NEW SINGLE-USER ELD ANNUAL- SUBSCRIPTION (829KA-WW2859-T981) ANUAL	\$	-
26/Dic/2018 D-183	LICENCIAS REVIT 2019 COMMERCIAL NEW SINGLE-USER ELD ANNUAL- SUBSCRIPTION (829KA-WW2859-T981) ANUAL	\$	-
26/Dic/2018 D-183	LICENCIAS REVIT 2019 COMMERCIAL NEW SINGLE-USER ELD ANNUAL- SUBSCRIPTION (829KA-WW2859-T981) ANUAL	\$	-
26/Dic/2018 D-183	LICENCIAS REVIT 2019 COMMERCIAL NEW SINGLE-USER ELD ANNUAL- SUBSCRIPTION (829KA-WW2859-T981) ANUAL	\$	-
26/Dic/2018 D-183	LICENCIAS REVIT 2019 COMMERCIAL NEW SINGLE-USER ELD ANNUAL- SUBSCRIPTION (829KA-WW2859-T981) ANUAL	\$	-
26/Dic/2018 D-183	LICENCIAS REVIT 2019 COMMERCIAL NEW SINGLE-USER ELD ANNUAL- SUBSCRIPTION (829KA-WW2859-T981) ANUAL	\$	-
26/Dic/2018 D-183	LICENCIAS REVIT 2019 COMMERCIAL NEW SINGLE-USER ELD ANNUAL- SUBSCRIPTION (829KA-WW2859-T981) ANUAL	\$	-
09/Abr/2019 D-86	SOFTWARE DE PRECIOS UNITARIOS DEPTO DE COSTOS	\$	545.83
09/Abr/2019 D-86	SOFTWARE DE PRECIOS UNITARIOS DEPTO DE COSTOS	\$	545.83
09/Abr/2019 D-86	SOFTWARE DE PRECIOS UNITARIOS DEPTO DE COSTOS	\$	545.83
09/Abr/2019 D-86	SOFTWARE DE PRECIOS UNITARIOS DEPTO DE COSTOS	\$	545.83
09/Abr/2019 D-86	SOFTWARE DE PRECIOS UNITARIOS DEPTO DE COSTOS	\$	545.83
09/Abr/2019 D-86	SOFTWARE DE PRECIOS UNITARIOS DEPTO DE COSTOS	\$	545.83
09/Abr/2019 D-86	SOFTWARE DE PRECIOS UNITARIOS DEPTO DE COSTOS	\$	545.83
09/Abr/2019 D-86	SOFTWARE DE PRECIOS UNITARIOS DEPTO DE COSTOS	\$	545.83
40847	Equipo Estacional North N2R de 2" con 2 Pantallas	\$	545.83
		\$	1.00

\$ 1,604,046.94

Bajo protesta de decir verdad declaramos que los Estados Financieros y sus Notas son razonablemente correctos y responsabilidad del emisor

  
C. Luis Jorge Montalvo Duarte  
Director General

  
C.P. Francisco Javier Aguilar Uc  
Director de Administración

  
C.P. Karen Eunice Morales Andrade  
Jefe de Contabilidad

**Cuenta Pública 2021**  
**Relación de Bienes Inmuebles que integran el Patrimonio**  
**al 28 de Febrero de 2022**  
**(pesos)**

**Ente Público: INSTITUTO PARA EL DESARROLLO Y CERTIFICACIÓN DE LA INFRAESTRUCTURA FÍSICA EDUCATIVA Y ELECTRICA DE YUCATÁN.**

Código	Descripción del Bien Inmueble	Valor en libros
	<b>Terrenos</b>	
'1231-0000-0000-0000	Terrenos	\$ 194,389.23
	<b>Edificios no Habitacionales</b>	
'1233-0583-0000-0000	Edificios No Residenciales	\$ 2,687,256.87
'1233-0583-0001-0000	IDE-18-OP-DIRECTA-59	928,821.93
'1233-0583-0002-0000	IDE-19-OP-DIRECTA-002	504,159.41
'1233-0583-0003-0000	IDE-19-OP-DIRECTA-001	318,024.80
'1233-0583-0004-0000	IDE-19-OP-DIRECTA-003	936,250.73
	<b>Infraestructura</b>	
1234-0000-0000-0000	Infraestructura	38,197,060.73
'1235-0000-0000-0000	<b>Construcción en Proc en Bienes de Dom Publico</b>	
'1235-2089-4211-2312	IDE-21-OP-LP-312	483,361.44
'1235-2089-4211-2314	IDE-21-OP-LP-314	80,107.03
'1235-2103-5211-2100	IDE-21-OP-LP-100	491,906.98
'1235-2103-5211-2203	IDE-21-OP-LP-203	431,950.11
'1235-2103-5211-2207	IDE-21-OP-LP-207	865,299.15
'1235-2103-5211-2215	IDE-21-OP-LP-215	919,598.96
'1235-2103-5211-2216	IDE-21-OP-LP-216	691,886.39
'1235-2103-5211-2217	IDE-21-OP-LP-217	746,930.24
'1235-2103-5211-2302	IDE-21-OP-LP-302	566,729.14
'1235-2103-5211-2303	IDE-21-OP-LP-303	598,914.68
'1235-2103-5211-2304	IDE-21-OP-LP-304	868,363.09
'1235-2103-5211-2305	IDE-21-OP-LP-305	499,790.15
'1235-2103-5211-2306	IDE-21-OP-LP-306	568,626.70
'1235-2103-5211-2308	IDE-21-OP-LP-308	733,166.70
'1235-2103-5211-2311	IDE-21-OP-LP-311	226,625.97
'1235-2103-5211-2345	IDE-21-OP-LP-345	895,548.86
'1235-2103-5211-2780	IDE-21-OP-LO-078	5,487,393.25
'1235-2103-5211-2850	IDE-21-OP-LP-085	438,763.64
'1235-2103-5211-2860	IDE-21-OP-LP-086	400,072.23
'1235-2103-5211-2870	IDE-21-OP-LP-087	892,361.91
'1235-2103-5211-2890	IDE-21-OP-LP-089	618,920.50
'1235-2103-5211-2960	IDE-21-OP-LP-096	876,831.09
'1235-2103-5211-2970	IDE-21-OP-LP-097	484,678.48
'1235-2103-5211-2980	IDE-21-OP-LP-098	862,336.08
'1235-2113-2211-2301	IDE-21-OP-DIRECTA-301	299,992.69
'1235-2385-2211-2220	IDE-21-OP-LP-220	955,592.19
'1235-2389-4191-0510	IDE-19-OP-I3P-001	1,891,487.65
'1235-2699-0181-0260	IDE-18-OP-DIRECTA-10	484,040.54
'1235-2699-0181-0320	IDE-18-OP-DIRECTA-20	495,761.25
'1235-2699-0181-0350	IDE-18-OP-DIRECTA-23	497,994.36
'1235-2699-0181-0365	IDE-18-OP-DIRECTA-25	390,837.97
'1235-2699-0181-0570	IDE-18-OP-DIRECTA-34	447,958.94
'1235-2699-0181-0635	IDE-18-OP-DIRECTA-57	697,077.86
'1235-2699-0181-0690	IDE-18-OP-DIRECTA-44	502,972.87
'1235-2699-0181-0710	IDE-18-OP-013	1,039,811.64
'1235-2733-0211-2253	LO-931037999-E253-2021	375,999.99
'1235-2851-3211-2369	IDE-21-OP-DIRECTA-ELE-369	575,538.77
'1235-2851-3211-2370	IDE-21-OP-DIRECTA-ELE-370	523,840.03
'1235-2878-1211-2217	IDE-21-OP-LP-217	3,174,449.57
'1235-2878-1211-2218	IDE-21-OP-LP-218	1,524,759.76

'1235-2878-1211-2219	IDE-21-OP-LP-219	2,444,354.30
'1235-2878-1211-2315	IDE-21-OP-LP-315	1,440,518.19
'1235-2878-1211-2316	IDE-21-OP-LP-316	1,086,093.23
'1235-2880-2211-2221	IDE-21-OP-LP-221	3,077,977.69
'1235-2880-2211-2222	IDE-21-OP-LP-222	6,037,313.88
'1235-2913-6201-0780	IDE-20-OP-LP-078	995,586.74
TOTAL		89,768,829.71

Bajo protesta de decir verdad declaramos que los Estados Financieros y sus Notas son razonablemente correctos y responsabilidad del emisor



\_\_\_\_\_  
**C. Luis Jorge Montalvo Duarte**  
 Director General



\_\_\_\_\_  
**C.P. Francisco Javier Aguilar Uc**  
 Director de Administración



\_\_\_\_\_  
**C.P. Karen Eynice Morales Andrade**  
 Jefe de Contabilidad

## Balanza de comprobación al 28/Feb/2022

Cuenta	Nombre	Saldos Iniciales				Saldos Actuales	
		Deudor	Acreedor	Cargos	Abonos	Deudor	Acreedor
*1100-0000-0000-0000	ACTIVO CIRCULANTE	127,314,366.63		13,061,715.13	34,939,015.39	105,437,066.37	
*1110-0000-0000-0000	Efectivo y Equivalentes	46,856,257.36		6,487,347.73	22,572,200.98	29,571,404.13	
*1111-0000-0000-0000	Efectivo	17,000.00		0.00	0.00	17,000.00	
*1111-0002-0000-0000	Fondo Fijo Administración	7,000.00		0.00	0.00	7,000.00	
*1111-0003-0000-0000	Fondo Fijo Servicios Generales	10,000.00		0.00	0.00	10,000.00	
*1112-0000-0000-0000	Bancos / Tesorería	42,270,750.84		4,952,278.32	20,836,904.89	26,586,124.27	
*1112-2015-0000-0000	Programas 2015	117,949.68		7.11	65,240.00	52,716.77	
*1112-0870-0000-0000	#0870 IDEFEY Glos de Sup Fam Potenciado Santander	117,949.68		7.11	65,240.00	52,716.77	
*1112-2019-0000-0000	Programas 2019	947,234.10		332.33	0.00	947,566.43	
*1112-1882-0000-0000	#1882 Recursos de Años Anteriores Banamex	947,234.10		332.33	0.00	947,566.43	
*1112-2021-0000-0000	Programas 2021	39,517,434.94		18,893.86	16,181,023.71	23,365,305.09	
*1112-0894-0000-0000	#0894 Fam Media Superior 2021	998,917.87		283.77	203,440.15	793,761.49	
*1112-1035-0000-0000	#1035 Fam Basica 2021	9,297,844.49		5,113.20	3,302,005.63	6,000,752.06	
*1112-3271-0000-0000	#3271 Recursos Propios 101	33.07		0.00	33.07	0.00	
*1112-3852-0000-0000	#3852 Univ. de Oriente en Valladolid 2021	1,007,016.72		0.00	327,677.01	679,339.71	
*1112-3882-0000-0000	#3882 Univ. Téc. del Poniente en Maxcacú 2021	0.22		0.00	0.22	0.00	
*1112-4323-0000-0000	#4323 Idey Regularización de Serv de Energía 2021	39.14		0.00	0.00	39.14	
*1112-4498-0000-0000	#4498 Participaciones Federales 2021	9,845,587.82		6,710.36	0.00	9,852,298.18	
*1112-6905-0000-0000	#6905 Normal IEPAC Scotiabank	13,952.56		0.54	0.00	13,953.10	
*1112-7123-0000-0000	#7123 Normal Estatal Scotiabank	4,032.07		0.00	0.00	4,032.07	
*1112-7330-0000-0000	#7330 Expansión de la Educación Inicial 2021	127,910.26		0.00	127,910.18	0.10	
*1112-8120-0000-0000	#8120 Convenio Parte Estatal FF 60	3.73		0.00	3.73	0.00	
*1112-8513-0000-0000	#8513 FISE 2021	230.98		0.00	230.98	0.00	
*1112-8781-0000-0000	#8781 Remanente Fam Basica 2021	17,285,800.98		6,763.08	11,322,981.22	5,969,612.82	
*1112-8802-0000-0000	#8802 Inst. Tec. Sup. del Sur FamSup2021	938,255.05		22.91	896,771.54	41,508.42	
*1112-2022-0000-0000	Programas 2022	1,365,934.00		3,475,580.72	2,768,884.60	2,072,630.12	
*1112-7461-0000-0000	#7461 Recursos Propios 2022	1.00		0.00	0.00	1.00	
*1112-7470-0000-0000	#7470 Participaciones Federales 2022	1,365,933.00		3,475,580.72	2,768,884.60	2,072,629.12	
*1112-4000-0000-0000	Gastos Cuenta Corriente	322,198.14		1,457,484.30	1,621,778.58	157,905.86	
*1112-2025-0000-0000	#2025 Gasto Corriente 2009 Inverfal	20,105.31		0.70	4,000.00	18,106.01	
*1112-5703-0000-0000	#5703 Gastos Corriente 2009 Santander	251,748.74		500,210.58	669,519.58	91,439.76	
*1112-8756-0000-0000	#38756 Glo Corriente Bmex	50,344.06		948,273.02	948,257.02	50,360.09	
*1116-0000-0000-0000	Depositos de Fondos de Terceros	3,368,606.82		1,535,089.41	1,935,296.07	2,968,279.86	
*1116-0313-0000-0000	#0313 Fondos	0.57		0.00	0.00	0.57	
*1118-2321-0000-0000	#2321 IDEFEY Fam Potenciado 2015 Santander	3,368,505.95		1,535,069.41	1,935,298.07	2,968,279.29	
*1120-0000-0000-0000	Derechos a Recibir Efectivo o Equivalentes	184.47		4,325,931.00	3,475,687.92	850,517.55	
*1122-0000-0000-0000	Cuentas por cobrar a Corto Plazo	0.00		4,075,196.00	3,475,196.00	600,000.00	
*1122-0008-0000-0000	Transferencias por Recibir Cuenta Corriente	0.00		4,075,196.00	3,475,196.00	600,000.00	
*1122-0006-7461-0000	#7461 Recursos propios 2022	0.00		600,000.00	0.00	600,000.00	
*1122-0006-7470-0000	#7470 Participaciones Federales 2022 GC	0.00		3,475,196.00	3,475,196.00	0.00	
*1123-0000-0000-0000	Deudores por Cobrar a Corto Plazo	-212.06		260,735.00	0.00	260,522.94	
*1123-0009-2000-0000	Otros Deudores Diversos	-212.06		260,735.00	0.00	260,522.94	
*1123-0009-0003-0000	Secretaría de Hacienda SAT	0.00		219,445.00	0.00	219,445.00	
*1123-0009-0043-0000	David Alfonso Chacon Yam	-212.06		7,290.00	0.00	7,077.94	
*1123-0009-0053-0000	Nahim Alexis Aguilar Aldana	0.00		4,000.00	0.00	4,000.00	
*1123-0009-0054-0000	Ricardo Jesus Perez Peniche	0.00		20,000.00	0.00	20,000.00	
*1124-0000-0000-0000	Contribuciones por Recuperar a Corto Plazo	396.53		0.00	401.92	-5.39	
*1124-0000-1000-0000	Anticipo de Impuestos	396.53		0.00	401.92	-5.39	
*1124-0000-1000-0001	Subsidio al Empleo	396.53		0.00	401.92	-5.39	
*1130-0000-0000-0000	Derechos a Recibir Bienes o Servicios	3,287,101.40		0.00	1,861,012.43	1,426,088.97	
*1134-0000-0000-0000	Anticipo a Contratistas	3,287,101.40		0.00	1,861,012.43	1,426,088.97	
*1134-0894-0000-0000	#0894 Fam Superior 2021	213,019.69		0.00	51,257.23	161,762.46	
*1134-0894-2112-3120	IDE-21-OP-LP-312	27,225.12		0.00	27,225.12	0.00	

*1134-0894-2112-3130	IDE-21-OP-LP-313	161,762.46	0.00	0.00	161,762.46
*1134-0894-2112-3140	IDE-21-OP-LP-314	24,032.11	0.00	24,032.11	0.00
*1134-1035-0000-0000	#1035 Fam Basica 2021	2,035,614.37	0.00	646,588.67	1,189,025.70
*1134-1035-2112-1000	IDE-21-OP-LP-100	161,411.57	0.00	0.00	161,411.57
*1134-1035-2112-2150	IDE-21-OP-LP-215	195,807.28	0.00	40,814.06	155,193.22
*1134-1035-2112-3040	IDE-21-OP-LP-304	71,235.42	0.00	71,235.42	0.00
*1134-1035-2112-3050	IDE-21-OP-LP-305	142,437.05	0.00	142,437.05	0.00
*1134-1035-2112-3080	IDE-21-OP-LP-308	147,750.00	0.00	147,750.00	0.00
*1134-1035-2112-3100	IDE-21-OP-LP-310	113,944.92	0.00	113,944.92	0.00
*1134-1035-2112-3110	IDE-21-OP-LP-311	377,405.54	0.00	38,742.75	338,662.79
*1134-1035-2112-3450	IDE-21-OP-LP-345	734,474.83	0.00	200,716.61	533,758.12
*1134-1035-2112-9800	IDE-21-OP-LP-098	91,147.96	0.00	91,147.96	0.00
*1134-3852-0000-0000	#3852 Fam Superior 2021	220,547.12	0.00	145,246.31	75,300.81
*1134-3852-2112-2200	IDE-21-OP-LP-220	220,547.12	0.00	145,246.31	75,300.81
*1134-8781-0000-0000	#8781 Rem Fam Basica 2021	817,920.22	0.00	817,920.22	0.00
*1134-8781-2112-3150	IDE-21-OP-LP-315	435,273.58	0.00	435,273.58	0.00
*1134-8781-2112-3160	IDE-21-OP-LP-316	382,646.66	0.00	382,646.66	0.00
*1150-0000-0000-0000	Almacén	923,342.68	0.00	0.00	923,342.68
*1151-0000-0000-0000	Almacén de Materiales y Suministros de Consumo	923,342.68	0.00	0.00	923,342.68
*1151-0000-0012-0001	Ejercicios Anteriores Entradas	359,893.39	0.00	0.00	359,893.39
*1151-1000-0000-0000	Mal de Admon, Emision de Doc y Art Ofic	563,449.29	0.00	0.00	563,449.29
*1151-1000-0001-0000	Redes y Asesorías del Mayab	39,445.00	0.00	0.00	39,445.00
*1151-1000-0001-3774	#3774 Ampliacion Oferta Educativa 2008	39,445.00	0.00	0.00	39,445.00
*1151-1000-0003-0000	Cía Mueblera Escolar SA de CV	86,752.21	0.00	0.00	86,752.21
*1151-1000-0003-0611	#0611 Fam Basica 2008 Santander	22,398.69	0.00	0.00	22,398.69
*1151-1000-0003-2940	#2940 Fam Basica 2009	12,563.00	0.00	0.00	12,563.00
*1151-1000-0003-8259	#8259 Fam Basica 2010 Scotiabank	51,790.52	0.00	0.00	51,790.52
*1151-1000-0004-0000	Dalgado y Cía SA de CV	40,214.85	0.00	0.00	40,214.85
*1151-1000-0004-0611	#0611 Fam Basica 2008 Santander	5,254.80	0.00	0.00	5,254.80
*1151-1000-0004-2940	#2940 Fam Basica 2009	15,077.65	0.00	0.00	15,077.65
*1151-1000-0004-3487	#3487 Fam Basica 2014 Santander	19,882.40	0.00	0.00	19,882.40
*1151-1000-0006-0000	AJ Comercializadora del Ste SA de CV	17,724.80	0.00	0.00	17,724.80
*1151-1000-0006-2940	#2940 Fam Basica 2009	17,724.80	0.00	0.00	17,724.80
*1151-1000-0007-0000	Equipos del Mayab SA de CV	1,749.28	0.00	0.00	1,749.28
*1151-1000-0007-0145	#0145 Fafef 2009 BBVA	1,749.28	0.00	0.00	1,749.28
*1151-1000-0008-0000	Lases Computación del Ste SA de CV	13,798.20	0.00	0.00	13,798.20
*1151-1000-0008-9711	#9711 Fortalecimiento de la Gestión Escolar Scotia	13,798.20	0.00	0.00	13,798.20
*1151-1000-0011-0000	Productos Metales Steele	6,704.15	0.00	0.00	6,704.15
*1151-1000-0011-2940	#2940 Fam Basica 2009	6,704.15	0.00	0.00	6,704.15
*1151-1000-0025-0000	Joss Carlos Mena Navarro	32,480.00	0.00	0.00	32,480.00
*1151-1000-0025-9711	#9711 Forta de la Gestion Escolar 2010 Inverlat	32,480.00	0.00	0.00	32,480.00
*1151-1000-0051-0000	CME Internacional SA de CV	80,450.64	0.00	0.00	80,450.64
*1151-1000-0051-5107	#5107 Fam Basica 2011 Scotia	39,734.64	0.00	0.00	39,734.64
*1151-1000-0051-7643	#7643 Educación Media Superior 2007	1,082.28	0.00	0.00	1,082.28
*1151-1000-0051-8259	#8259 Fam Basica 2010 Scotiabank	39,633.72	0.00	0.00	39,633.72
*1151-1000-0052-0000	Gama Total SA de CV	4,350.00	0.00	0.00	4,350.00
*1151-1000-0052-9711	#9711 Fortalecimiento de la Gestión Escolar Scotia	4,350.00	0.00	0.00	4,350.00
*1151-1000-0060-0000	LARC Industrias SA de CV	95,895.75	0.00	0.00	95,895.75
*1151-1000-0060-3487	#3487 Fam Basica 2014 Santander	95,895.75	0.00	0.00	95,895.75
*1151-1000-0076-0000	Palencia Urzaiz Suarez	122,169.21	0.00	0.00	122,169.21
*1151-1000-0076-0521	#0521 Fam Basica 2013 Santander	68,437.63	0.00	0.00	68,437.63
*1151-1000-0076-4252	#4252 Idefey Fam Basica 2012	1,566.72	0.00	0.00	1,566.72
*1151-1000-0076-6143	#6143 Fam Basica 2015 Santander	34,174.88	0.00	0.00	34,174.88
*1151-1000-0076-9981	#9981 FAM Basica 2017 Santander	-0.02	0.00	0.00	-0.02
*1151-1000-0117-0000	SPY Mexico Soluciones y Proyectos SA de CV	21,715.20	0.00	0.00	21,715.20
*1151-1000-0117-8187	#8187 IDEFEY FAM Superior 2018 UNO Santander	21,715.20	0.00	0.00	21,715.20
*1190-0000-0000-0000	Otros Activos Circulantes	77,248,367.98	2,248,436.40	7,030,204.08	72,665,713.04
*1191-0000-0000-0000	Valores en Garantía	199,122.74	0.00	0.00	199,122.74
*1194-0000-0000-0000	Adquisición c/fondo de Terceros	77,248,367.98	2,248,436.40	7,030,204.08	72,466,550.30



*1194-2321-0000-0000	#2321 IDEFEY Fam Potenciado 2015 Santander	77,248,357.98	2,248,436.40	7,030,204.08	72,466,590.30
*1194-2321-6000-0000	Inversión Publica Fam Potenciado 2015	36,500,507.84	371,373.71	5,600,486.99	31,271,394.56
*1194-2321-1740-0200	LO-931037999-E5-2017	2,264.39	0.00	0.00	2,264.39
*1194-2321-1750-5100	LO-931037999-E264-2017	802,614.52	0.00	0.00	802,614.52
*1194-2321-1750-6210	LO-931037999-E276-2017	279,280.85	0.00	0.00	279,280.85
*1194-2321-1810-0410	AO-931037999-E8-2018	285,761.19	0.00	0.00	285,761.19
*1194-2321-6001-0000	INVERSION PUBLICA FAM POTENCIADO	1,949,580.83	0.00	0.00	1,949,580.83
*1194-2321-9912-3000	LO-931037999-E123-2020	1,270,900.03	0.00	0.00	1,270,900.03
*1194-2321-9912-8000	LO-931037999-E128-2020	989,158.49	0.00	0.00	989,158.49
*1194-2321-9913-3000	LO-931037999-E133-2020	932,191.22	27,907.98	0.00	960,099.20
*1194-2321-9913-5000	LO-931037999-E135-2020	477,376.86	0.00	0.00	477,376.86
*1194-2321-9918-8000	LO-931037999-E188-2020	1,169,610.87	101,390.96	1,271,001.83	0.00
*1194-2321-9919-8000	LO-931037999-E198-2020	1,679,919.57	0.00	1,679,919.57	0.00
*1194-2321-9920-0000	LO-931037999-E200-2020	930,742.18	0.00	930,742.19	0.00
*1194-2321-9921-5000	LO-931037999-E215-2020	1,279,490.51	0.00	0.00	1,279,490.51
*1194-2321-9921-6000	LO-931037999-E216-2020	1,657,487.14	61,336.26	1,718,823.40	0.00
*1194-2321-9921-7000	LO-931037999-E217-2020	1,224,289.83	0.00	0.00	1,224,289.83
*1194-2321-9921-8000	LO-931037999-E218-2020	961,458.26	0.00	0.00	961,458.26
*1194-2321-9922-3000	LO-931037999-E223-2020	1,191,643.83	0.00	0.00	1,191,643.83
*1194-2321-9922-4000	LO-931037999-E224-2020	1,344,717.34	0.00	0.00	1,344,717.34
*1194-2321-9923-3000	LO-931037999-E233-2020	768,848.34	0.00	0.00	768,848.34
*1194-2321-9923-4000	LO-931037999-E234-2020	529,140.09	0.00	0.00	529,140.09
*1194-2321-9923-5000	LO-931037999-E235-2020	310,253.31	0.00	0.00	310,253.31
*1194-2321-9923-6000	LO-931037999-E236-2020	472,916.08	0.00	0.00	472,916.08
*1194-2321-9923-7000	LO-931037999-E237-2020	278,639.99	0.00	0.00	278,639.99
*1194-2321-9924-0000	LO-931037999-E240-2020	911,587.77	0.00	0.00	911,587.77
*1194-2321-9924-1000	LO-931037999-E241-2020	681,631.86	0.00	0.00	681,631.86
*1194-2321-9924-2000	LO-931037999-E242-2020	826,398.14	0.00	0.00	826,398.14
*1194-2321-9924-3000	LO-931037999-E243-2020	524,521.30	0.00	0.00	524,521.30
*1194-2321-9924-4000	LO-931037999-E244-2020	1,383,641.81	0.00	0.00	1,383,641.81
*1194-2321-9924-5000	LO-931037999-E245-2020	1,397,114.98	0.00	0.00	1,397,114.98
*1194-2321-9924-6000	LO-931037999-E246-2020	1,254,896.72	0.00	0.00	1,254,896.72
*1194-2321-9924-7000	LO-931037999-E247-2020	1,369,917.20	0.00	0.00	1,369,917.20
*1194-2321-9925-2000	LO-931037999-E252-2020	559,793.81	82,019.35	0.00	641,813.16
*1194-2321-9925-3000	LO-931037999-E253-2020	878,256.51	0.00	0.00	878,256.51
*1194-2321-9925-4000	LO-931037999-E254-2020	981,623.78	0.00	0.00	981,623.78
*1194-2321-9925-5000	LO-931037999-E255-2020	809,595.00	0.00	0.00	809,595.00
*1194-2321-9925-6000	LO-931037999-E256-2020	393,128.08	0.00	0.00	393,128.08
*1194-2321-9925-7000	LO-931037999-E257-2020	989,629.18	0.00	0.00	989,629.18
*1194-2321-9925-8000	LO-931037999-E258-2020	662,881.96	0.00	0.00	662,881.96
*1194-2321-9925-9000	LO-931037999-E259-2020	758,900.46	29,047.82	0.00	787,948.28
*1194-2321-9926-0000	LO-931037999-E260-2020	730,612.87	23,075.24	0.00	753,688.11
*1194-2321-9926-1000	LO-931037999-E261-2020	598,390.68	45,697.10	0.00	644,087.78
*1194-2321-9930-0000	OTROS CONVENIOS 2% INFED	6,401,753.36	3,713.69	0.00	6,405,467.05
*1194-2321-9922-2000	LO-931037999-E222-2020	820,074.40	0.00	0.00	820,074.40
*1194-2321-9922-6000	LO-931037999-E228-2020	60,900.00	0.00	0.00	60,900.00
*1194-2321-9923-8000	LO-931037999-E283-2020	844,188.18	0.00	0.00	844,188.18
*1194-2321-9924-9000	LO-931037999-E249-2020	370,346.87	787,866.63	0.00	1,158,213.50
*1194-2321-9925-0000	LO-931037999-E250-2020	1,141,382.06	0.00	0.00	1,141,382.06
*1194-2321-9926-2000	LO-931037999-E262-2020	904,645.43	0.00	0.00	904,645.43
*1194-2321-9933-2000	LO-931037999-E332-2020	1,204,277.63	0.00	0.00	1,204,277.63
*1194-2321-9936-5000	LO-931037999-E385-2020	1,465,774.65	0.00	0.00	1,465,774.65
*1194-2321-9936-7000	LO-931037999-E387-2020	248,257.48	0.00	0.00	248,257.48
*1194-2321-9938-8000	LO-931037999-E388-2020	1,325,202.61	104,514.46	1,429,717.09	0.00
*1194-2321-9938-9000	LO-931037999-E389-2020	1,456,923.94	31,076.03	0.00	1,487,999.97
*1194-2321-9939-0000	LO-931037999-E390-2020	1,377,581.30	0.00	0.00	1,377,581.30
*1194-2321-9939-1000	LO-931037999-E391-2020	1,350,858.39	0.00	0.00	1,350,858.39
*1194-2321-9939-2000	LO-931037999-E392-2020	828,477.28	0.00	0.00	828,477.28
*1194-2321-9939-4000	LO-931037999-E394-2020	1,179,505.24	0.00	0.00	1,179,505.24

1194-2321-9939-6000	LO-931037999-E396-2020	822,319.55	0.00	0.00	822,319.55
1194-2321-9939-9000	LO-931037999-E399-2020	470,668.27	100,464.61	0.00	571,132.88
1194-2321-9940-0000	LO-931037999-E400-2020	503,820.38	59,373.39	0.00	563,193.77
1194-2321-9940-1000	LO-931037999-E401-2020	940,733.22	0.00	0.00	940,733.22
1194-2321-9940-2000	LO-931037999-E402-2020	388,904.78	0.00	0.00	388,904.78
1194-2321-9940-3000	LO-931037999-E403-2020	844,239.08	610,464.40	0.00	1,454,703.48
1194-2321-9940-4000	LO-931037999-E404-2020	1,194,156.72	0.00	0.00	1,194,156.72
1194-2321-9940-5000	LO-931037999-E405-2020	600,401.93	0.00	0.00	600,401.93
1194-2321-9940-6000	LO-931037999-E406-2020	790,985.62	179,860.46	0.00	970,846.08
1194-2321-9940-7000	LO-931037999-E407-2020	10,427,357.42	0.00	0.00	10,427,357.42
1194-2321-9940-8000	LO-931037999-E408-2020	2,788,114.37	0.00	0.00	2,788,114.37
1200-0000-0000-0000	ACTIVO NO CIRCULANTE	93,226,799.29	18,029,706.96	19,060,930.59	92,195,575.65
1230-0000-0000-0000	Bienes Inmuebles, Infraestr y Construcc en Proceso	90,924,769.95	18,029,373.99	18,978,373.46	89,975,764.48
1231-0000-0000-0000	Terrenos	194,389.23	0.00	0.00	194,389.23
1231-0581-0000-0000	Terrenos	194,389.23	0.00	0.00	194,389.23
1233-0000-0000-0000	Edificios no Habitacionales	2,894,191.64	0.00	0.00	2,894,191.64
1233-0583-0000-0000	Edificios No Residenciales	2,894,191.64	0.00	0.00	2,894,191.64
1233-0583-0001-0000	IDE-18-OP-DIRECTA-59	1,000,346.75	0.00	0.00	1,000,346.75
1233-0583-0002-0000	IDE-19-OP-DIRECTA-002	542,982.70	0.00	0.00	542,982.70
1233-0583-0003-0000	IDE-19-OP-DIRECTA-001	342,514.60	0.00	0.00	342,514.60
1233-0583-0004-0000	IDE-19-OP-DIRECTA-003	1,008,347.59	0.00	0.00	1,008,347.59
1234-0000-0000-0000	Infraestructura	38,195,404.73	9,489,189.73	9,489,189.73	38,195,404.73
1234-1000-0000-0000	Infraestructura Fisica Educativa ADQ	1,656.00	0.00	0.00	1,656.00
1234-0046-0000-0000	Jorge Alberto de Zavala Ponca	1,656.00	0.00	0.00	1,656.00
1234-0046-1000-0000	Ejercicios Anteriores	1,656.00	0.00	0.00	1,656.00
1234-2000-0000-0000	Infraestructura Fisica Educativa X OBRA	38,195,404.73	9,489,189.73	9,489,189.73	38,195,404.73
1234-2100-0000-0000	Infraestructura Fisica Educativa Ejerc Ant	38,195,404.73	9,489,189.73	9,489,189.73	38,195,404.73
1235-0000-0000-0000	Construcc en Proc en Bienes de Dominio Público	49,639,128.35	8,540,184.26	9,489,189.73	48,699,122.88
1235-2000-0000-0000	Edificación No Habitacional en Proceso	49,639,128.35	8,540,184.26	9,489,189.73	48,699,122.88
1235-2089-4000-0000	#0694 Fam Media Superior 2021	308,771.09	254,697.38	0.00	563,468.47
1235-2089-4211-2312	IDE-21-OP-LP-312	308,771.09	174,690.35	0.00	483,461.44
1235-2089-4211-2314	IDE-21-OP-LP-314	0.00	80,107.03	0.00	80,107.03
1235-2103-6000-0000	#1035 Fam Basica 2021	24,419,924.21	3,829,921.73	9,083,151.64	19,166,694.30
1235-2103-5211-2100	IDE-21-OP-LP-100	491,906.89	0.00	0.00	491,906.89
1235-2103-5211-2101	IDE-21-OP-LP-101	740,426.89	0.00	740,426.89	0.00
1235-2103-5211-2105	IDE-21-OP-LP-105	555,117.34	0.00	555,117.34	0.00
1235-2103-5211-2203	IDE-21-OP-LP-203	431,950.11	0.00	0.00	431,950.11
1235-2103-5211-2204	IDE-21-OP-LP-204	577,585.14	0.00	577,585.14	0.00
1235-2103-5211-2205	IDE-21-OP-LP-205	802,649.93	27,291.85	829,941.78	0.00
1235-2103-5211-2207	IDE-21-OP-LP-207	865,299.15	0.00	0.00	865,299.15
1235-2103-5211-2210	IDE-21-OP-LP-210	880,758.53	0.00	880,758.53	0.00
1235-2103-5211-2214	IDE-21-OP-LP-214	629,921.91	0.00	629,921.91	0.00
1235-2103-5211-2215	IDE-21-OP-LP-215	784,218.77	135,380.19	0.00	919,598.96
1235-2103-5211-2216	IDE-21-OP-LP-216	691,886.39	0.00	0.00	691,886.39
1235-2103-5211-2217	IDE-21-OP-LP-217	746,930.24	0.00	0.00	746,930.24
1235-2103-5211-2302	IDE-21-OP-LP-302	331,315.36	235,413.78	0.00	566,729.14
1235-2103-5211-2303	IDE-21-OP-LP-303	464,963.54	133,951.14	0.00	598,914.68
1235-2103-5211-2304	IDE-21-OP-LP-304	630,911.69	237,451.40	0.00	868,363.09
1235-2103-5211-2305	IDE-21-OP-LP-305	0.00	499,790.15	0.00	499,790.15
1235-2103-5211-2306	IDE-21-OP-LP-306	359,681.96	209,044.74	0.00	568,726.70
1235-2103-5211-2307	IDE-21-OP-LP-307	789,498.73	208,048.39	977,545.12	0.00
1235-2103-5211-2308	IDE-21-OP-LP-308	240,866.69	492,500.01	0.00	733,366.70
1235-2103-5211-2309	IDE-21-OP-LP-309	149,316.01	117,610.02	286,926.03	0.00
1235-2103-5211-2310	IDE-21-OP-LP-310	0.00	379,816.41	379,816.41	0.00
1235-2103-5211-2311	IDE-21-OP-LP-311	97,483.47	129,142.50	0.00	226,625.97
1235-2103-5211-2345	IDE-21-OP-LP-345	226,493.81	669,055.05	0.00	895,548.86
1235-2103-5211-2780	IDE-21-OP-LO-078	5,487,393.25	0.00	0.00	5,487,393.25
1235-2103-5211-2830	IDE-21-OP-LP-083	563,074.78	0.00	563,074.78	0.00
1235-2103-5211-2840	IDE-21-OP-LP-084	566,979.62	0.00	566,979.62	0.00

*1235-2103-5211-2850	IDE-21-OP-LP-065	438,763.64	0.00	0.00	438,763.64
*1235-2103-5211-2860	IDE-21-OP-LP-066	400,072.23	0.00	0.00	400,072.23
*1235-2103-5211-2870	IDE-21-OP-LP-067	892,361.91	0.00	0.00	892,361.91
*1235-2103-5211-2880	IDE-21-OP-LP-068	581,679.93	22,484.29	584,164.22	0.00
*1235-2103-5211-2890	IDE-21-OP-LP-069	618,920.50	0.00	0.00	618,920.50
*1235-2103-5211-2910	IDE-21-OP-LO-091	556,710.57	0.00	556,710.57	0.00
*1235-2103-5211-2960	IDE-21-OP-LP-066	809,051.06	67,760.03	0.00	876,811.09
*1235-2103-5211-2970	IDE-21-OP-LP-097	471,503.68	13,174.80	0.00	484,678.48
*1235-2103-5211-2980	IDE-21-OP-LP-098	610,349.10	251,986.98	0.00	862,336.08
*1235-2103-5211-2990	IDE-21-OP-LP-099	974,183.30	0.00	974,183.30	0.00
*1235-2113-2000-0000	#1132 Esay Recursos propios	299,992.69	0.00	0.00	299,992.69
*1235-2113-2211-2301	IDE-21-OP-DIRECTA-301	299,992.69	0.00	0.00	299,992.69
*1235-2385-2000-0000	#3852 Fam Superior 2021	471,437.83	484,154.38	0.00	955,592.19
*1235-2385-2211-2220	IDE-21-OP-LP-220	471,437.83	484,154.38	0.00	955,592.19
*1235-2389-4000-0000	#3894 Fam Basica 2019 Santander	1,891,487.65	0.00	0.00	1,891,487.65
*1235-2389-4191-0510	IDE-19-OP-IP-001	1,891,487.65	0.00	0.00	1,891,487.65
*1235-2699-0000-0000	#6890 IDEFEY FAM Basica 2018	4,556,455.43	0.00	0.00	4,556,455.43
*1235-2699-0181-0260	IDE-18-OP-DIRECTA-10	484,040.54	0.00	0.00	484,040.54
*1235-2699-0181-0320	IDE-18-OP-DIRECTA-20	495,761.25	0.00	0.00	495,761.25
*1235-2699-0181-0350	IDE-18-OP-DIRECTA-23	497,994.36	0.00	0.00	497,994.36
*1235-2699-0181-0365	IDE-18-OP-DIRECTA-25	390,837.97	0.00	0.00	390,837.97
*1235-2699-0181-0570	IDE-18-OP-DIRECTA-34	447,958.94	0.00	0.00	447,958.94
*1235-2699-0181-0635	IDE-18-OP-DIRECTA-57	697,077.86	0.00	0.00	697,077.86
*1235-2699-0181-0690	IDE-18-OP-DIRECTA-44	502,972.87	0.00	0.00	502,972.87
*1235-2699-0181-0710	IDE-18-OP-013	1,039,811.64	0.00	0.00	1,039,811.64
*1235-2733-0000-0000	#7330 Expansion a la Educacion Inicial 2021	654,127.92	127,910.16	406,038.09	375,999.99
*1235-2733-0211-2252	LO-931037999-E252-2021	375,999.99	0.00	375,999.99	0.00
*1235-2733-0211-2253	LO-931037999-E253-2021	278,127.93	97,872.06	0.00	375,999.99
*1235-2733-0211-2421	AO-931037999-E421-2021	0.00	30,038.10	30,038.10	0.00
*1235-2851-3000-0000	#8513 FISE 2021	1,099,378.80	0.00	0.00	1,099,378.80
*1235-2851-3211-2369	IDE-21-OP-DIRECTA-ELE-369	575,538.77	0.00	0.00	575,538.77
*1235-2851-3211-2370	IDE-21-OP-DIRECTA-ELE-370	523,840.03	0.00	0.00	523,840.03
*1235-2878-1000-0000	#8781 Rem Fam Basica 2021	6,723,445.96	2,948,729.09	0.00	9,670,175.05
*1235-2878-1211-2217	IDE-21-OP-LP-217	3,174,449.57	0.00	0.00	3,174,449.57
*1235-2878-1211-2218	IDE-21-OP-LP-218	1,104,642.09	420,117.57	0.00	1,524,759.76
*1235-2878-1211-2219	IDE-21-OP-LP-219	2,444,354.30	0.00	0.00	2,444,354.30
*1235-2878-1211-2315	IDE-21-OP-LP-315	0.00	1,440,518.19	0.00	1,440,518.19
*1235-2878-1211-2316	IDE-21-OP-LP-316	0.00	1,086,093.23	0.00	1,086,093.23
*1235-2880-2000-0000	#8802 Fam Superior 2021	8,218,520.03	896,771.54	0.00	9,115,291.57
*1235-2880-2211-2221	IDE-21-OP-LP-221	2,908,923.70	189,053.99	0.00	3,077,977.69
*1235-2880-2211-2222	IDE-21-OP-LP-222	5,309,596.33	727,717.56	0.00	6,037,313.88
*1235-2913-6000-0000	#9138 Fam Basica 2020	995,586.74	0.00	0.00	995,586.74
*1235-2913-6201-0780	IDE-20-OP-LP-078	995,586.74	0.00	0.00	995,586.74
*1240-0000-0000-0000	Bienes Muebles	7,106,428.42	0.00	0.00	7,106,428.42
*1241-0000-0000-0000	Mobiliario y Equipo de Administración	4,621,494.06	0.00	0.00	4,621,494.06
*1241-1000-0000-0000	Muebles de Oficina y Estantería	1,809,107.11	0.00	0.00	1,809,107.11
*1241-3000-0000-0000	Equipo de Cómputo y de Tecnologías de Inf	1,712,380.42	0.00	0.00	1,712,380.42
*1241-3000-0870-0000	Equipo de Cómputo	1,050,931.59	0.00	0.00	1,050,931.59
*1241-9000-0000-0000	Otros Mobiliarios y Equipos de Administración	49,074.94	0.00	0.00	49,074.94
*1242-0000-0000-0000	Mobiliario y Equipo Educativo y Recreativo	11,999.00	0.00	0.00	11,999.00
*1242-1000-0000-0000	Equipos y Aparatos Audiovisuales	11,999.00	0.00	0.00	11,999.00
*1244-0000-0000-0000	Equipo de Transporte	1,282,051.03	0.00	0.00	1,282,051.03
*1244-1000-0000-0000	Automóviles y Equipo Terrestre	1,282,051.03	0.00	0.00	1,282,051.03
*1246-0000-0000-0000	Maquinaria, Otros Equipos y Herramientas	1,190,884.33	0.00	0.00	1,190,884.33
*1246-2000-0000-0000	Maquinaria y Equipo Industrial	76,700.05	0.00	0.00	76,700.05
*1246-3000-0000-0000	Maquinaria y Equipo de Construcción	73,080.00	0.00	0.00	73,080.00
*1246-4000-0000-0000	Sistemas de Aire Acond, Calefacción y de Refrig Ind	359,339.62	0.00	0.00	359,339.62
*1246-4000-0870-0000	Sistemas de Aire Acond	64,358.00	0.00	0.00	64,358.00
*1246-5000-0000-0000	Equipo de Comunicación y Telecomunicación	37,390.41	0.00	0.00	37,390.41

1246-7000-0000-0000	Herramientas y Máquinas-Herramienta	565,677.58	0.00	0.00	565,677.58
1246-9000-0000-0000	Otros Equipos	14,338.67	0.00	0.00	14,338.67
1250-0000-0000-0000	Activos Intangibles	590,616.09	0.00	0.00	590,616.09
1254-0000-0000-0000	Licencias	590,616.09	0.00	0.00	590,616.09
1254-1000-0000-0000	Licencias Informáticas e Intelectuales	590,616.09	0.00	0.00	590,616.09
1260-0000-0000-0000	Depreciación, Deterioro y Amort. Acum de Bienes	6,217,714.18	332.97	82,551.13	6,299,932.34
1261-0000-0000-0000	Depreciación Acumulada de Bienes Inmuebles	198,975.75	0.00	7,959.03	206,934.78
1261-0001-2020-0000	Depreciación Acumulada de Bienes Inmuebles	95,508.36	0.00	0.00	95,508.36
1261-0001-2021-0000	Depreciación Acumulada de Bienes Inmuebles 2021	95,508.36	0.00	0.00	95,508.36
1261-0001-2022-0000	Depreciación Acumulada de Bienes Inmuebles 2022	7,959.03	0.00	7,959.03	15,918.06
1263-0000-0000-0000	Depreciación Acumulada de Bienes Muebles	5,432,632.26	332.97	70,377.35	5,503,342.58
1263-0001-2007-0000	Depreciación acumulada de Mobiliario y Equipo 2007	6,718.61	0.00	0.00	6,718.61
1263-0001-2008-0000	Depreciación acumulada de Mobiliario y Equipo 2008	114,354.31	0.00	0.00	114,354.31
1263-0001-2009-0000	Depreciación acumulada de Mobiliario y Equipo 2009	3,533.67	0.00	0.00	3,533.67
1263-0001-2011-0000	Depreciación acumulada de Mobiliario y Equipo 2011	8,723.23	0.00	0.00	8,723.23
1263-0001-2012-0000	Depreciación acumulada de Mobiliario y Equipo 2012	74,669.40	0.00	0.00	74,669.40
1263-0001-2013-0000	Depreciación acumulada de Mobiliario y Equipo 2013	169,623.38	0.00	0.00	169,623.38
1263-0001-2014-0000	Depreciación acumulada de Mobiliario y Equipo 2014	143,427.31	0.00	0.00	143,427.31
1263-0001-2015-0000	Depreciación acumulada de Mobiliario y Equipo 2014	165,790.30	0.00	0.00	165,790.30
1263-0001-2016-0000	Depreciación acumulada de Mobiliario y Equipo 2016	166,037.58	0.00	0.00	166,037.58
1263-0001-2017-0000	Depreciación acumulada de Mobiliario y Equipo 2017	168,179.23	0.00	0.00	168,179.23
1263-0001-2018-0000	Depreciación acumulada de Mobiliario y Equipo 2018	147,053.87	0.00	0.00	147,053.87
1263-0001-2019-0000	Depreciación acumulada de Mobiliario y Equipo 2019	143,623.26	0.00	0.00	143,623.26
1263-0001-2020-0000	Depreciación acumulada de Mobiliario y Equipo 2020	173,082.55	0.00	0.00	173,082.55
1263-0001-2021-0000	Depreciación acumulada de Mobiliario y Equipo 2021	157,021.80	0.00	0.00	157,021.80
1263-0001-2022-0000	Depreciación acumulada de Mobiliario y Equipo 2022	13,085.15	0.00	13,085.15	26,170.30
1263-0002-2007-0000	Depreciación acumulada de Herramienta y Maq 2007	6,781.14	0.00	0.00	6,781.14
1263-0002-2011-0000	Depreciación acumulada de Herramienta y Maq 2011	6,553.80	0.00	0.00	6,553.80
1263-0002-2012-0000	Depreciación acumulada de Herramienta y Maq 2012	27,947.81	0.00	0.00	27,947.81
1263-0002-2013-0000	Depreciación acumulada de Herramienta y Maq 2013	36,949.87	0.00	0.00	36,949.87
1263-0002-2014-0000	Depreciación acumulada de Herramienta y Maq 2014	11,075.49	0.00	0.00	11,075.49
1263-0002-2015-0000	Depreciación herramienta y Maq 2015	14,930.96	0.00	0.00	14,930.96
1263-0002-2016-0000	Depreciación herramienta y Maq 2016	14,629.09	0.00	0.00	14,629.09
1263-0002-2017-0000	Depreciación herramienta y Maq 2017	16,397.79	0.00	0.00	16,397.79
1263-0002-2018-0000	Depreciación herramienta y Maq 2018	15,301.27	0.00	0.00	15,301.27
1263-0002-2019-0000	Depreciación herramienta y Maq 2019	16,074.98	0.00	0.00	16,074.98
1263-0002-2020-0000	Depreciación herramienta y Maq 2020	25,085.52	0.00	0.00	25,085.52
1263-0002-2021-0000	Depreciación herramienta y Maq 2021	24,415.92	0.00	0.00	24,415.92
1263-0002-2022-0000	Depreciación herramienta y Maq 2022	4,519.44	0.00	4,519.99	9,039.43
1263-0003-2014-0000	Depreciación acumulada de Equipo de Transmí 2014	6,714.98	0.00	0.00	6,714.98
1263-0003-2015-0000	Depreciación acumulada de Equipo de Transmí 2015	1,520.81	0.00	0.00	1,520.81
1263-0003-2016-0000	Depreciación acumulada de Equipo de Transmí 2016	1,540.74	0.00	0.00	1,540.74
1263-0003-2017-0000	Depreciación acumulada de Equipo de Transmí 2017	1,749.54	0.00	0.00	1,749.54
1263-0003-2018-0000	Depreciación acumulada de Equipo de Transmí 2018	1,749.54	0.00	0.00	1,749.54
1263-0003-2019-0000	Depreciación acumulada de Equipo de Transmí 2019	1,563.47	0.00	0.00	1,563.47
1263-0003-2020-0000	Depreciación acumulada de Equipo de Transmí 2020	1,805.53	0.00	0.00	1,805.53
1263-0003-2021-0000	Depreciación acumulada de Equipo de Transmí 2021	2,634.48	0.00	0.00	2,634.48
1263-0003-2022-0000	Depreciación acumulada de Equipo de Transmí 2022	219.54	0.00	219.54	439.08
1263-0004-2007-0000	Depreciación acumulada de Equipo de Cómputo 2007	248,715.63	0.00	0.00	248,715.63
1263-0004-2008-0000	Depreciación acumulada de Equipo de Cómputo 2008	28,722.66	0.00	0.00	28,722.66
1263-0004-2009-0000	Depreciación acumulada de Equipo de Cómputo 2009	31,180.25	0.00	0.00	31,180.25
1263-0004-2010-0000	Depreciación acumulada de Equipo de Cómputo 2010	4,191.40	0.00	0.00	4,191.40
1263-0004-2012-0000	Depreciación acumulada de Equipo de Cómputo 2012	47,689.66	0.00	0.00	47,689.66
1263-0004-2013-0000	Depreciación acumulada de Equipo de Cómputo 2013	106,991.31	0.00	0.00	106,991.31
1263-0004-2014-0000	Depreciación acumulada de Equipo de Cómputo 2014	44,087.58	0.00	0.00	44,087.58
1263-0004-2015-0000	Depreciación Acum de Equipo de Computo 2015	111,546.51	0.00	0.00	111,546.51
1263-0004-2016-0000	Depreciación Acum de Equipo de Computo 2016	114,536.54	0.00	0.00	114,536.54
1263-0004-2017-0000	Depreciación Acum de Equipo de Computo 2017	113,255.15	0.00	0.00	113,255.15
1263-0004-2018-0000	Depreciación Acum de Equipo de Computo 2018	100,044.73	0.00	0.00	100,044.73

*1263-0004-2019-0000	Depreciación Acum de Equipo de Computo 2019	346,866.61	0.00	0.00	346,866.61
*1263-0004-2020-0000	Depreciación Acum de Equipo de Computo 2020	502,796.10	0.00	0.00	502,796.10
*1263-0004-2021-0000	Depreciación Acum de Equipo de Computo 2021	445,122.23	0.00	0.00	445,122.23
*1263-0004-2022-0000	Depreciación Acum de Equipo de Computo 2022	40,670.53	382.97	40,387.55	80,675.11
*1263-0005-2014-0000	Depreciación acum Otros Mob y Eq de Admon 2014	1,780.50	0.00	0.00	1,780.50
*1263-0005-2015-0000	Depreciación acum Otros Mob y Eq de Admon 2015	1,966.00	0.00	0.00	1,966.00
*1263-0005-2016-0000	Depreciación acum Otros Mob y Eq de Admon 2016	1,968.00	0.00	0.00	1,968.00
*1263-0005-2017-0000	Depreciación acum Otros Mob y Eq de Admon 2017	1,855.50	0.00	0.00	1,855.50
*1263-0005-2018-0000	Depreciación acum Otros Mob y Eq de Admon 2018	1,218.00	0.00	0.00	1,218.00
*1263-0005-2019-0000	Depreciación acum Otros Mob y Eq de Admon 2019	1,218.00	0.00	0.00	1,218.00
*1263-0005-2020-0000	Depreciación acum Otros Mob y Eq de Admon 2020	1,791.24	0.00	0.00	1,791.24
*1263-0005-2021-0000	Depreciación acum Otros Mob y Eq de Admon 2021	4,657.44	0.00	0.00	4,657.44
*1263-0005-2022-0000	Depreciación acum Otros Mob y Eq de Admon 2022	388.12	0.00	388.12	776.24
*1263-0006-2014-0000	Depreciación Acum Maq y Eq Industrial 2014	1,234.00	0.00	0.00	1,234.00
*1263-0006-2015-0000	Depreciación Acum Maq y Eq Industrial 2015	1,233.96	0.00	0.00	1,233.96
*1263-0006-2016-0000	Depreciación Acum Maq y Eq Industrial 2016	1,233.96	0.00	0.00	1,233.96
*1263-0006-2017-0000	Depreciación Acum Maq y Eq Industrial 2017	1,233.96	0.00	0.00	1,233.96
*1263-0006-2018-0000	Depreciación Acum Maq y Eq Industrial 2018	1,576.93	0.00	0.00	1,576.93
*1263-0006-2019-0000	Depreciación Acum Maq y Eq Industrial 2019	5,006.63	0.00	0.00	5,006.63
*1263-0006-2020-0000	Depreciación Acum Maq y Eq Industrial 2020	5,349.60	0.00	0.00	5,349.60
*1263-0006-2021-0000	Depreciación Acum Maq y Eq Industrial 2021	7,670.04	0.00	0.00	7,670.04
*1263-0006-2022-0000	Depreciación Acum Maq y Eq Industrial 2022	639.17	0.00	639.17	1,278.34
*1263-0007-2014-0000	Dep Acum Maq y Eq de Const 2014	7,308.00	0.00	0.00	7,308.00
*1263-0007-2015-0000	Depreciación Maq y Eq de Const 2015	7,308.00	0.00	0.00	7,308.00
*1263-0007-2016-0000	Depreciación Maq y Eq de Const 2016	7,308.00	0.00	0.00	7,308.00
*1263-0007-2017-0000	Depreciación Maq y Eq de Const 2017	7,308.00	0.00	0.00	7,308.00
*1263-0007-2018-0000	Depreciación Maq y Eq de Const 2018	7,308.00	0.00	0.00	7,308.00
*1263-0007-2019-0000	Depreciación Maq y Eq de Const 2019	7,650.97	0.00	0.00	7,650.97
*1263-0007-2020-0000	Depreciación Maq y Eq de Const 2020	2,466.91	0.00	0.00	2,466.91
*1263-0008-2014-0000	Depreciación Acum Sist de Aire Acond 2014	9,155.62	0.00	0.00	9,155.62
*1263-0008-2015-0000	Depreciación Acum Sist de Aire Acond 2015	12,725.67	0.00	0.00	12,725.67
*1263-0008-2016-0000	Depreciación Acum Sist de Aire Acond 2016	15,076.14	0.00	0.00	15,076.14
*1263-0008-2017-0000	Depreciación Acum Sist de Aire Acond 2017	21,600.22	0.00	0.00	21,600.22
*1263-0008-2018-0000	Depreciación Acum Sist de Aire Acond 2018	23,851.89	0.00	0.00	23,851.89
*1263-0008-2019-0000	Depreciación Acum Sist de Aire Acond 2019	25,467.35	0.00	0.00	25,467.35
*1263-0008-2020-0000	Depreciación Acum Sist de Aire Acond 2020	27,949.18	0.00	0.00	27,949.18
*1263-0008-2021-0000	Depreciación Acum Sist de Aire Acond 2021	35,957.02	0.00	0.00	35,957.02
*1263-0008-2022-0000	Depreciación Acum Sist de Aire Acond 2022	2,911.25	0.00	2,911.25	5,822.50
*1263-0009-2014-0000	Depreciación Acum Otros Equipos 2014	397.32	0.00	0.00	397.32
*1263-0009-2015-0000	Depreciación Acum Otros Equipos 2015	613.67	0.00	0.00	613.67
*1263-0009-2016-0000	Depreciación Acum Otros Equipos 2016	1,341.39	0.00	0.00	1,341.39
*1263-0009-2017-0000	Depreciación Acum Otros Equipos 2017	1,433.88	0.00	0.00	1,433.88
*1263-0009-2018-0000	Depreciación Acum Otros Equipos 2018	1,433.88	0.00	0.00	1,433.88
*1263-0009-2019-0000	Depreciación Acum Otros Equipos 2019	1,403.30	0.00	0.00	1,403.30
*1263-0009-2020-0000	Depreciación Acum Otros Equipos 2020	1,433.88	0.00	0.00	1,433.88
*1263-0009-2021-0000	Depreciación Acum Otros Equipos 2021	1,433.88	0.00	0.00	1,433.88
*1263-0009-2022-0000	Depreciación Acum Otros Equipos 2022	119.49	0.00	119.49	238.98
*1263-0010-2006-0000	Depreciación Acum Equipo de Transp 2006	687,094.84	0.00	0.00	687,094.84
*1263-0010-2010-0000	Depreciación Acum Equipo de Transp 2010	145,476.19	0.00	0.00	145,476.19
*1263-0010-2015-0000	Depreciación Acum Eq de Transp 2015	0.01	0.00	0.00	0.01
*1263-0010-2016-0000	Depreciación Acum Eq de Transp 2016	0.01	0.00	0.00	0.01
*1263-0010-2020-0000	Depreciación Acum Eq de Transp 2020	52,438.05	0.00	0.00	52,438.05
*1263-0010-2021-0000	Depreciación Acum Eq de Transp 2021	99,893.80	0.00	0.00	99,893.80
*1263-0010-2022-0000	Depreciación Acum Eq de Transp 2022	7,491.15	0.00	7,491.15	14,982.30
*1263-0011-2022-0000	Depreciación Acum Eq y aparatos audiovisuales 2022	0.00	0.00	665.94	665.94
*1265-0000-0000-0000	<b>Amortización Acumulada de Activos Intangibles</b>	<b>586,106.17</b>	<b>0.00</b>	<b>4,214.75</b>	<b>590,320.92</b>
*1265-0001-2010-0000	Amortización acumulada de Software 2010	3,060.56	0.00	0.00	3,060.56
*1265-0001-2011-0000	Amortización acumulada de Software 2011	1,879.20	0.00	0.00	1,879.20
*1265-0001-2012-0000	Amortización acumulada de Software 2012	3,060.56	0.00	0.00	3,060.56

1265-0001-2013-0000	Amortización acumulada de Software 2013		3,060.56	0.00	0.00	3,060.56
1265-0002-2012-0000	Amortización acumulada de Licencias 2012		4,272.91	0.00	0.00	4,272.91
1265-0002-2013-0000	Amortización acumulada de Licencias 2013		4,405.10	0.00	0.00	4,405.10
1265-0002-2014-0000	Amortización acumulada de Licencias 2014		9,507.74	0.00	0.00	9,507.74
1265-0002-2015-0000	Amortización acumulada de Licencias 2015		13,867.88	0.00	0.00	13,867.88
1265-0002-2016-0000	Amortización acumulada de Licencias 2016		7,792.20	0.00	0.00	7,792.20
1265-0002-2017-0000	Amortización acumulada de Licencias 2017		5,454.54	0.00	0.00	5,454.54
1265-0002-2018-0000	Amortización acumulada de Licencias 2018		6,843.54	0.00	0.00	6,843.54
1265-0002-2019-0000	Amortización acumulada de Licencias 2019		229,518.31	0.00	0.00	229,518.31
1265-0002-2020-0000	Amortización acumulada de Licencias 2020		144,443.04	0.00	0.00	144,443.04
1265-0002-2021-0000	Amortización acumulada de Licencias 2021		144,443.04	0.00	0.00	144,443.04
1265-0002-2022-0000	Amortización acumulada de Licencias 2022		4,496.99	0.00	4,214.75	8,711.74
1290-0000-0000-0000	Otros Activos No Circulantes	822,699.00		0.00	0.00	822,699.00
1293-0000-0000-0000	Bienes en Comodato	822,699.00		0.00	0.00	822,699.00
1293-0003-0000-0000	Vehículo Nissan Tsuru 2016	822,699.00		0.00	0.00	822,699.00
2100-0000-0000-0000	PASIVO CIRCULANTE		101,209,782.03	25,980,259.60	20,678,474.83	95,904,997.26
2110-0000-0000-0000	Cuentas por Pagar a CP		11,424,073.03	18,950,055.52	18,830,265.09	11,304,282.60
2111-0000-0000-0000	Servicios Personales por pagar a Corto Plazo		0.00	1,520,389.42	1,520,389.42	0.00
2111-0001-0000-0000	IDEFEY		0.00	1,520,389.42	1,520,389.42	0.00
2112-0000-0000-0000	Proveedores Por Pagar a CP		9,920,892.14	489,645.23	550,137.61	9,991,384.62
2112-1000-0000-0000	Proveedores Por Gastos		85,816.14	489,645.23	550,137.61	156,308.52
2112-1000-0001-0000	ISSTEY		0.00	116,162.66	116,162.66	0.00
2112-1000-0017-0000	RadioMóvil Dipsa SA de CV		0.00	15,723.00	15,723.00	0.00
2112-1000-0021-0000	Telefonos de México		0.00	11,600.48	11,600.48	0.00
2112-1000-0058-0000	Asesores Profesionales en Sistemas, SCP		0.00	1,856.00	1,856.00	0.00
2112-1000-0063-0000	Novedades de Merida, S.A. de C.V.		0.00	790.00	790.00	0.00
2112-1000-0075-0000	Cablemas Telecomunicaciones SA de CV		0.00	800.00	800.00	0.00
2112-1000-0125-0000	Secretaría de Administración y Finanzas		80,387.34	80,388.00	84,764.37	84,783.71
2112-1000-0138-0000	Comercializadora Infocom, S de R.L.de C.V.		5,428.80	0.00	0.00	5,428.80
2112-1000-0284-0000	Autoservicio Yucatan SA de CV		0.00	50,000.00	50,000.00	0.00
2112-1000-0335-0000	CFE Suministrador de Servicios Basicos		0.00	37,108.00	37,108.00	0.00
2112-1000-0363-0000	TOTAL PLAY TELECOMUNICACIONES SA DE CV		0.00	2,608.00	2,608.00	0.00
2112-1000-0370-0000	QUIMICA BIODEGRADABLE DE MANTENIMIENTO		0.00	973.76	973.76	0.00
2112-1000-0429-0000	Juan Gerardo Alcocer Pech		0.00	0.00	66,116.01	66,116.01
2112-1000-0444-0000	Julia Aminda Vivanco Sabido		0.00	2,500.00	2,500.00	0.00
2112-1000-0470-0000	SAF Convocatorias		0.00	65,240.00	65,240.00	0.00
2112-1000-0494-0000	Pedro Ruben Jimenez Nuñez		0.00	7,658.90	7,658.90	0.00
2112-1000-0516-0000	Manuel Jesus Cardoso Vera		0.00	72,076.43	72,076.43	0.00
2112-1000-0517-0000	Renovación de Ideas e imag Const y Com SA CV		0.00	12,760.00	12,760.00	0.00
2112-1000-0518-0000	Jorge Humberto Marrufo Ruiz		0.00	11,600.00	11,600.00	0.00
2112-2000-0000-0000	Proveedores Por Adquisiciones		9,835,076.00	0.00	0.00	9,835,076.00
2112-2000-0144-0000	Sector Tres Construcciones de la Península S de RL		8,037,176.00	0.00	0.00	8,037,176.00
2112-2000-0150-0000	Construcciones Tresob SA de CV		1,797,900.00	0.00	0.00	1,797,900.00
2112-2000-0150-4498	#4498 Participaciones Federales		1,797,900.00	0.00	0.00	1,797,900.00
2113-0000-0000-0000	Contratistas por Obras públicas por Pagar CP		213,272.61	16,082,292.33	15,869,019.72	0.00
2113-0155-0000-0000	Grupo Constructor Ori, S.A.de C.V.		0.00	415,310.32	415,310.32	0.00
2113-0155-8781-0000	#8781 REM FAM BASICA 2021		0.00	415,310.32	415,310.32	0.00
2113-0198-0000-0000	Liliana del Socorro Cervara Morales		0.00	456,868.64	456,868.64	0.00
2113-0198-8781-0000	# 8781 REM FAM BASICA 2021		0.00	456,868.64	456,868.64	0.00
2113-0208-0000-0000	Diomasi Bienes Raíces SA de CV		0.00	55,614.20	55,614.20	0.00
2113-0208-8781-0000	#8781 REM FAM BASICA 2021		0.00	55,614.20	55,614.20	0.00
2113-0232-0000-0000	Alberto de Jesus Gomez Sulu		67,650.16	157,270.60	89,620.44	0.00
2113-0232-1035-0000	#1035 FAM BASICA 2021		67,650.16	157,270.60	89,620.44	0.00
2113-0248-0000-0000	Marco Antonio López O Chella		0.00	21,415.99	21,415.99	0.00
2113-0248-8781-0000	#8781 Remanente Fam Basica 2021		0.00	21,415.99	21,415.99	0.00
2113-0272-0000-0000	Consortio Peninsular SA de CV		0.00	25,708.66	25,708.66	0.00
2113-0272-1035-0000	#1035 Fam Basica 2021		0.00	25,708.66	25,708.66	0.00
2113-0405-0000-0000	Diseño e Ingeniería Peninsular SA de CV		0.00	55,591.51	55,591.51	0.00
2113-0405-0894-0000	#0894 FAM MEDIA SUPERIOR 2021		0.00	55,591.51	55,591.51	0.00

2113-0440-0000-0000	Lider en construccion y supervision SA de SV	0.00	263,579.49	263,579.49	0.00
2113-0440-1035-0000	# 1035 FAM BASICA 2021	0.00	263,579.49	263,579.49	0.00
2113-0518-0000-0000	Johny Roberto Martinez Ix	0.00	172,413.70	172,413.70	0.00
2113-0518-1035-0000	#1035 FAM BASICA 2021	0.00	172,413.70	172,413.70	0.00
2113-0522-0000-0000	Raul Humberto Camilo Vera	0.00	812,761.63	812,761.63	0.00
2113-0522-8781-0000	#8781 REMANENTES FAM BASICA 2021	0.00	812,761.63	812,761.63	0.00
2113-0528-0000-0000	Ideas Arquitectos S.A. de C.V.	0.00	3,480.00	3,480.00	0.00
2113-0528-8781-0000	#8781 REMANENTES FAM BASICA 2021	0.00	3,480.00	3,480.00	0.00
2113-0534-0000-0000	PLANISUR SA de CV	0.00	457,826.38	457,826.38	0.00
2113-0534-1035-0000	#1035 FAM BASICA 2021	0.00	457,826.38	457,826.38	0.00
2113-0564-0000-0000	Edificando Diseños SA de CV	0.00	266,059.41	266,059.41	0.00
2113-0564-1035-0000	#1035 FAM BASICA 2021	0.00	266,059.41	266,059.41	0.00
2113-0595-0000-0000	Construccion e instalaciones del Suresle SA de CV	0.00	324,755.38	324,755.38	0.00
2113-0595-3852-0000	3852 Univ. de Oriente FAM SUPERIOR 2021	0.00	324,755.38	324,755.38	0.00
2113-0596-0000-0000	CEGA Constructora SA de CV	0.00	333,588.62	333,588.62	0.00
2113-0596-7330-0000	# EXP. EDUC. INICIAL 2021	0.00	29,856.84	29,856.84	0.00
2113-0596-8781-0000	# REM FAM BASICA 2021	0.00	303,731.78	303,731.78	0.00
2113-0601-0000-0000	Arveral Diseño y Construccion S.C.P	0.00	66,712.09	66,712.09	0.00
2113-0601-1035-0000	#1035 FAM BASICA 2021	0.00	66,712.09	66,712.09	0.00
2113-0611-0000-0000	Hidrosistemas de la Península S.A de C.V.	0.00	146,311.66	146,311.66	0.00
2113-0611-0894-0000	#0894 FAM MEDIA SUPERIOR 2021	0.00	146,311.66	146,311.66	0.00
2113-0619-0000-0000	J.S Proyecciones y Diseños del Suresle SA de CV	0.00	782,564.15	782,564.15	0.00
2113-0619-1035-0000	#1035 FAM BASICA 2021	0.00	782,564.15	782,564.15	0.00
2113-0621-0000-0000	Omar Escalante Ongay	0.00	443,526.16	443,526.16	0.00
2113-0621-8781-0000	#8781 Rem Fam Basica 2021	0.00	443,526.16	443,526.16	0.00
2113-0623-0000-0000	Suprodec Construcciones SA de CV	0.00	20,337.70	20,337.70	0.00
2113-0623-1035-0000	#1035 Fam Basica 2021	0.00	20,337.70	20,337.70	0.00
2113-0641-0000-0000	Maria Matilde Baas Pech	0.00	63,705.01	63,705.01	0.00
2113-0641-8781-0000	#8781 REMANENTES FAM BASICA	0.00	63,705.01	63,705.01	0.00
2113-0644-0000-0000	QO Bienes Constructoras SA de CV	0.00	33,082.50	33,082.50	0.00
2113-0644-8781-0000	#8781 REM FAM BASICA 2021	0.00	33,082.50	33,082.50	0.00
2113-0645-0000-0000	Bilk Constructora S de RL de CV	0.00	332,299.90	332,299.90	0.00
2113-0645-8781-0000	#8781 REM FAM BASICA 2021	0.00	332,299.90	332,299.90	0.00
2113-0675-0000-0000	Leydi Elizabeth Valdez Rivero	0.00	498,074.94	498,074.94	0.00
2113-0675-8781-0000	# 8781 REM FAM BASICA 2021	0.00	498,074.94	498,074.94	0.00
2113-0681-0000-0000	MK2 Grupo Constructor S. de R.L de C.V	0.00	688,314.83	688,314.83	0.00
2113-0681-8781-0000	#8781 REMANENTES FAM BASICA 2021	0.00	688,314.83	688,314.83	0.00
2113-0683-0000-0000	CHPTE Constructora S.A de C.V	0.00	58,762.17	58,762.17	0.00
2113-0683-8781-0000	#8781 REM FAM BASICA 2021	0.00	58,762.17	58,762.17	0.00
2113-0687-0000-0000	Fepsa S.A de C.V	0.00	236,920.00	236,920.00	0.00
2113-0687-8781-0000	#8781 REM FAM BASICA 2021	0.00	236,920.00	236,920.00	0.00
2113-0690-0000-0000	Compañía Constructora SA de CV	0.00	679,166.05	679,166.05	0.00
2113-0690-1035-0000	FAM BASICA 2021	0.00	453,177.90	453,177.90	0.00
2113-0690-8781-0000	#8781 REMANENTES FAM BASICA 2021	0.00	225,988.15	225,988.15	0.00
2113-0696-0000-0000	Jose Guillermo Puerto Camara	0.00	184,774.49	184,774.49	0.00
2113-0696-8781-0000	#8781 REM FAM BASICA 2021	0.00	184,774.49	184,774.49	0.00
2113-0712-0000-0000	JUAN DIEGO BACAB HIDALGO	0.00	297,380.34	297,380.34	0.00
2113-0712-8781-0000	# REM FAM BASICA 2021	0.00	297,380.34	297,380.34	0.00
2113-0716-0000-0000	Herrecon Desarrollo y Construcción SA de CV	145,622.45	248,493.88	102,871.43	0.00
2113-0716-8781-0000	#8781 Remanente Fam Basica 2021	145,622.45	248,493.88	102,871.43	0.00
2113-0733-0000-0000	DAVID LEVI OY LORIA	0.00	4,659.34	4,659.34	0.00
2113-0733-8781-0000	# REM FAM BASICA 2021	0.00	4,659.34	4,659.34	0.00
2113-0741-0000-0000	CONSTRUCTORA PENINSULAR MAEMS SA DE CV	0.00	168,033.84	168,033.84	0.00
2113-0741-8802-0000	#8802 FAM SUPERIOR 2021	0.00	168,033.84	168,033.84	0.00
2113-0742-0000-0000	HENRY DAMIAN US CIAU	0.00	10,901.79	10,901.79	0.00
2113-0742-8781-0000	#8781 REM FAM BASICA 2021	0.00	10,901.79	10,901.79	0.00
2113-0744-0000-0000	Sur Constructivo Integral S.A. de C.V.	0.00	723,326.15	723,326.15	0.00
2113-0744-8802-0000	#8802 FAM SUPERIOR 2021	0.00	723,326.15	723,326.15	0.00
2113-0750-0000-0000	URBES SA DE CV	0.00	91,920.20	91,920.20	0.00

2113-0750-1035-0000	# 1035 FAM BASICA 2021		0.00	91,920.20	91,920.20		0.00
2113-0753-0000-0000	ARQUITECTURA Y DISEÑO BAPA S.A. DE C.V.		0.00	848,609.97	848,609.97		0.00
2113-0753-8781-0000	#8781 REM FAM BASICA 2021		0.00	848,609.97	848,609.97		0.00
2113-0754-0000-0000	Edificaciones y Pavimentaciones Tuza del Sur S.A.		0.00	97,281.45	97,281.45		0.00
2113-0754-7330-0000	Exp. Educ. Inicial 2021		0.00	97,281.45	97,281.45		0.00
2113-0759-0000-0000	MARCOS ALFONSO CANUL BARQUET		0.00	432,125.93	432,125.93		0.00
2113-0759-8781-0000	# REM FAM BASICA 2021		0.00	432,125.93	432,125.93		0.00
2113-0761-0000-0000	Elias Abraham Daguer Polanco		0.00	457,342.54	457,342.54		0.00
2113-0761-8781-0000	#8781 REM FAM BASICA 2021		0.00	457,342.54	457,342.54		0.00
2113-0762-0000-0000	David Vado Alonzo		0.00	740,771.37	740,771.37		0.00
2113-0762-1035-0000	#1035 FAM BASICA 2021		0.00	354,337.13	354,337.13		0.00
2113-0762-8781-0000	#REMANENTES FAM BASICA 2021		0.00	386,434.24	386,434.24		0.00
2113-0763-0000-0000	Isidro Castillo Vazquez		0.00	612,221.37	612,221.37		0.00
2113-0763-8781-0000	#8781 REMANENTES FAM BASICA 2021		0.00	612,221.37	612,221.37		0.00
2113-0765-0000-0000	JIMMY ALBERTO SOSA LEY		0.00	18,905.12	18,905.12		0.00
2113-0765-8781-0000	# REM FAM BASICA 2021		0.00	18,905.12	18,905.12		0.00
2113-0768-0000-0000	Maro Wood Studio S.A. de C.V.		0.00	164,783.08	164,783.08		0.00
2113-0768-1035-0000	#1035 FAM BASICA 2021		0.00	164,783.08	164,783.08		0.00
2113-0767-0000-0000	SECTOR TRES CONST. DE LA PENINSULA		0.00	93,240.46	93,240.46		0.00
2113-0767-8781-0000	#8781 REMANENTES FAM BASICA 2021		0.00	93,240.46	93,240.46		0.00
2113-0770-0000-0000	JR DISEÑO INTEGRAL DE PROYECTOS SA DE CV		0.00	491,545.85	491,545.85		0.00
2113-0770-8781-0000	#8781 REMANENTES FAM BASICA 2021		0.00	491,545.85	491,545.85		0.00
2113-0772-0000-0000	GOVA COMUNICACIONES SA DE CV		0.00	1,893,444.41	1,893,444.41		0.00
2113-0772-8781-0000	#8781 REMANENTES FAM BASICA 2021		0.00	1,893,444.41	1,893,444.41		0.00
2113-0777-0000-0000	Victor Guillermo Celz Poot		0.00	830,509.06	830,509.06		0.00
2113-0777-8781-0000	#8781 Rem Fam Basica 2021		0.00	830,509.06	830,509.06		0.00
2117-0000-0000-0000	Retenciones y Contribuciones por Pagar a CP		1,288,515.28	803,249.17	827,831.97		1,312,898.08
2117-0001-0000-0000	I.S.P.T.		198,355.48	219,846.92	225,824.45		204,333.01
2117-0001-1000-0000	I.S.P.T Sueldos Base		198,355.36	219,846.92	225,824.45		204,333.89
2117-0001-2000-0000	ISPT Asimilables		-0.88	0.00	0.00		-0.88
2117-0006-0000-0000	Cuotas Isstey		185,108.67	369,224.19	369,266.39		185,150.87
2117-0006-0008-0000	8% Cuotas Empleados		68,079.12	135,806.47	135,937.60		68,210.25
2117-0006-0012-0000	13.75% Cuota Patronal		117,029.55	233,417.72	233,328.79		116,940.62
2117-0009-0000-0000	Prestamos ISSTEY		47,186.70	94,393.38	93,970.04		46,773.38
2117-0009-0602-0000	Dir. Administración		28,314.09	56,628.18	56,628.18		28,314.09
2117-0009-0603-0000	Dir. Construcción		6,641.72	13,283.44	12,860.09		6,218.37
2117-0009-0604-0000	Dir. Proyectos		2,027.78	4,055.56	4,055.56		2,027.78
2117-0009-0605-0000	Dir. Control y Normatividad		1,584.74	3,169.48	3,169.48		1,584.74
2117-0009-0807-0000	Dir. Electrificación y Electricidad		8,628.37	17,256.72	17,256.73		8,628.38
2117-0010-0000-0000	penalizaciones		855,587.42	6,650.35	26,655.42		876,592.49
2117-0010-0039-0000	Suministros y Mitos Integrales SA CV		20,380.48	0.00	0.00		20,380.48
2117-0010-0039-2321	#2321 Fam Potenciado		20,380.48	0.00	0.00		20,380.48
2117-0010-0065-0000	Corporativo OCE del Ste SA de CV		8,512.53	0.00	0.00		8,512.53
2117-0010-0065-2321	2321 FAM POTENCIADO		8,512.53	0.00	0.00		8,512.53
2117-0010-0117-0000	Edificaciones del Mayab, S.A. de C.V.		14,140.33	0.00	0.00		14,140.33
2117-0010-0117-2321	2321 FAM POTENCIADO		14,140.33	0.00	0.00		14,140.33
2117-0010-0138-0000	Tunkas Construcciones SA de CV		12,907.68	0.00	0.00		12,907.68
2117-0010-0138-2321	#2321 Fam Potenciado		12,907.68	0.00	0.00		12,907.68
2117-0010-0147-0000	Grupo Waga S.A. de C.V.		8,689.07	0.00	0.00		8,689.07
2117-0010-0147-2321	#2321 Fam Potenciado		8,689.07	0.00	0.00		8,689.07
2117-0010-0153-0000	José Asuncion Castro Encalada		25,722.55	0.00	0.00		25,722.55
2117-0010-0153-2321	2321 fam potenciado		25,722.55	0.00	0.00		25,722.55
2117-0010-0155-0000	Grupo Constructor Oni SA de CV		0.00	0.00	2,272.16		2,272.16
2117-0010-0155-8781	#8781 Grupo Constructor Oni SA de CV		0.00	0.00	2,272.16		2,272.16
2117-0010-0160-0000	Promotora y Comercializadora de Bienes Raices		6,573.68	0.00	0.00		6,573.68
2117-0010-0160-2321	#2321 IDEFEY Fam Potenciado 2015 Santander		6,573.68	0.00	0.00		6,573.68
2117-0010-0162-0000	Construtora Argon SA de CV		504.74	0.00	0.00		504.74
2117-0010-0162-2321	#2321 Fam Potenciado		504.74	0.00	0.00		504.74
2117-0010-0177-0000	Construcciones y Negocios del Golfo SA de CV		2,258.55	0.00	0.00		2,258.55



'2117-0010-0177-2321	'2321 Fam potenciado		2,258.65	0.00	0.00	2,258.65
'2117-0010-0214-0000	Sirus Constructora S de RL de CV		8,554.60	0.00	0.00	8,554.60
'2117-0010-0214-2321	#2321 Fam Potenciado		8,554.60	0.00	0.00	8,554.60
'2117-0010-0241-0000	Construccion y Supervision VAVEL SA de CV		751.16	0.00	0.00	751.16
'2117-0010-0241-2321	#2321 Fam Potenciado		751.16	0.00	0.00	751.16
'2117-0010-0272-0000	Consortio Peninsular SA de CV		901.48	0.00	0.00	901.48
'2117-0010-0272-2321	'2321 ESCUELAS AL CIEN		901.48	0.00	0.00	901.48
'2117-0010-0279-0000	DISEÑO E INGENIERIA PENINSULAR		1,220.17	0.00	0.00	1,220.17
'2117-0010-0279-2321	'2321 Fam Potenciado		1,220.17	0.00	0.00	1,220.17
'2117-0010-0291-0000	Monty Construcciones SA de CV		9,672.33	0.00	0.00	9,672.33
'2117-0010-0291-2321	#2321 Fam Potenciado		9,672.33	0.00	0.00	9,672.33
'2117-0010-0303-0000	JESUS ALFREDO CERVANTES GUARDIAN		608.75	0.00	0.00	608.75
'2117-0010-0303-2321	2321 FAM POTENCIADO		608.75	0.00	0.00	608.75
'2117-0010-0321-0000	Constructora CUBYC Peninsular SA de CV		6,193.03	0.00	0.00	6,193.03
'2117-0010-0321-2321	'2321 fam potenciado		6,193.03	0.00	0.00	6,193.03
'2117-0010-0322-0000	Luis Alberto Canto Chay		1,778.88	0.00	0.00	1,778.88
'2117-0010-0322-2321	#2321 Fam Potenciado		1,778.88	0.00	0.00	1,778.88
'2117-0010-0324-0000	Construedi SA de CV		309.91	0.00	0.00	309.91
'2117-0010-0324-2321	#2321 Fam Potenciado Santander		309.91	0.00	0.00	309.91
'2117-0010-0348-0000	Rauf Jose Roche Lara		38,835.37	0.00	0.00	38,835.37
'2117-0010-0348-2321	#2321 Fam Potenciado		38,835.37	0.00	0.00	38,835.37
'2117-0010-0351-0000	Margom Construcciones SA de CV		8,111.24	0.00	0.00	8,111.24
'2117-0010-0351-2321	#2321 Fam Potenciado		8,111.24	0.00	0.00	8,111.24
'2117-0010-0386-0000	Casas Conda SA de CV		24,813.07	0.00	0.00	24,813.07
'2117-0010-0386-2321	#2321 Fam Potenciado		24,813.07	0.00	0.00	24,813.07
'2117-0010-0391-0000	Constructora Regional Cooperativa SA de CV		5,604.32	0.00	0.00	5,604.32
'2117-0010-0391-1035	#1035 Fam Basica 2021		5,604.32	0.00	0.00	5,604.32
'2117-0010-0405-0000	DISEÑO E INGENIERIA PENINSULAR		1,088.57	0.00	0.00	1,088.57
'2117-0010-0405-2321	#2321 FAM POTENCIADO		1,088.57	0.00	0.00	1,088.57
'2117-0010-0406-0000	CONSTRUCCIONES Y MAQUINARIA DHARMA SA DE CV		6,444.99	0.00	0.00	6,444.99
'2117-0010-0406-2321	2321 FAM POTENCIADO		6,444.99	0.00	0.00	6,444.99
'2117-0010-0415-0000	Grupo Constructor Tomeva SA de CV		1,463.51	0.00	0.00	1,463.51
'2117-0010-0415-2321	#2321 IDEFEY Fam Potenciado 2015 Santander		1,463.51	0.00	0.00	1,463.51
'2117-0010-0416-0000	Carpis SA de CV		16,420.82	0.00	0.00	16,420.82
'2117-0010-0416-2321	2321 FAM POTENCIADO		16,420.82	0.00	0.00	16,420.82
'2117-0010-0431-0000	Hassten Construccion SA de CV		100,499.39	0.00	0.00	100,499.39
'2117-0010-0431-2321	#2321 Fam Potenciado		100,499.39	0.00	0.00	100,499.39
'2117-0010-0433-0000	Josue Arturo Moo Gonzalez		3,771.03	0.00	0.00	3,771.03
'2117-0010-0433-2321	#2321 IdefeY Fam Potenciado		3,771.03	0.00	0.00	3,771.03
'2117-0010-0436-0000	Infraestructura Peninsular SA de CV		6,254.23	0.00	0.00	6,254.23
'2117-0010-0436-2321	'2321 ESCUELAS AL CIEN		6,254.23	0.00	0.00	6,254.23
'2117-0010-0442-0000	Comercializadora Fed S de RL de CV		8,247.05	0.00	0.00	8,247.05
'2117-0010-0442-2321	#2321 Fam Potenciado		8,247.05	0.00	0.00	8,247.05
'2117-0010-0444-0000	Ele Carfelo SA de CV		1,432.86	0.00	0.00	1,432.86
'2117-0010-0444-2321	#2321 Fam Potenciado		1,432.86	0.00	0.00	1,432.86
'2117-0010-0449-0000	Grupo SM, S de R.L. de C.V.		2,943.08	0.00	0.00	2,943.08
'2117-0010-0449-2321	#2321 Fam Potenciado Santander		2,943.08	0.00	0.00	2,943.08
'2117-0010-0528-0000	Alfredo Ruiz Viclora		7,203.56	0.00	0.00	7,203.56
'2117-0010-0528-2321	#2321 Fam Potenciado Santander		7,203.56	0.00	0.00	7,203.56
'2117-0010-0529-0000	DDR SA DE CV		1,277.42	0.00	0.00	1,277.42
'2117-0010-0529-2321	#2321 Fam Potenciado		1,277.42	0.00	0.00	1,277.42
'2117-0010-0534-0000	Planisur SA de CV		75,197.87	0.00	0.00	75,197.87
'2117-0010-0534-2321	#2321 Fam Potenciado		75,197.87	0.00	0.00	75,197.87
'2117-0010-0542-0000	Ideas Arquitectos S.A. de C.V.		1,293.76	0.00	0.00	1,293.76
'2117-0010-0542-2321	#2321 Fam Potenciado Santander		1,293.76	0.00	0.00	1,293.76
'2117-0010-0543-0000	Construcciones Bienes Raices Tello Salazar SA CV		37,539.37	0.00	0.00	37,539.37
'2117-0010-0543-2321	#2321 Fam Potenciado		37,539.37	0.00	0.00	37,539.37
'2117-0010-0549-0000	Oscar Manuel Sarabia Maldonado		4,361.04	0.00	0.00	4,361.04
'2117-0010-0549-2321	#2321 Fam Potenciado		4,361.04	0.00	0.00	4,361.04

2117-0010-0570-0000	Carlos Manuel Uicab Crespo		3,832.65	0.00	0.00		3,832.65
2117-0010-0570-2321	#2321 Fam Potenciado Santander		3,832.65	0.00	0.00		3,832.65
2117-0010-0571-0000	Saycosur, S.A. de C.V.		3,586.45	0.00	0.00		3,586.45
2117-0010-0571-2321	#2321 Fam Potenciado Santander		3,586.45	0.00	0.00		3,586.45
2117-0010-0595-0000	Construccion e instalaciones del Sureste SA de CV		317.73	0.00	11,231.04		11,548.77
2117-0010-0595-2321	#2321 Fam Potenciado		317.73	0.00	0.00		317.73
2117-0010-0595-3852	#3852 Fam Superior 2021		0.00	0.00	11,231.04		11,231.04
2117-0010-0601-0000	Arveral Diseño y Construcción S.C.P		65,696.37	8,650.35	0.00		59,046.02
2117-0010-0601-1035	#1035 Fam Basica 2021		6,650.35	6,650.35	0.00		0.00
2117-0010-0601-2321	#2321 Fam Potenciado		59,046.02	0.00	0.00		59,046.02
2117-0010-0609-0000	Carlos Manuel Ambrosio Sanchez		2,405.09	0.00	0.00		2,405.09
2117-0010-0609-2321	#2321 Fam Potenciado		2,405.09	0.00	0.00		2,405.09
2117-0010-0677-0000	Riegos Especializados del Sureste SA de CV		33,981.48	0.00	0.00		33,981.48
2117-0010-0677-2321	#2321 Fam Potenciado		33,981.48	0.00	0.00		33,981.48
2117-0010-0689-0000	Edificadora y Constructora del Sur SA de CV		7,497.07	0.00	0.00		7,497.07
2117-0010-0689-2321	#2321 Fam Potenciado		7,497.07	0.00	0.00		7,497.07
2117-0010-0690-0000	Gener Roman Zapata Blanco		48.42	0.00	11,123.24		11,171.66
2117-0010-0690-1035	#1035 Fam Basica 2021 Compañia Constructora		48.42	0.00	11,123.24		11,171.66
2117-0010-0691-0000	Obras y Negocios Peninsulares SA de CV		14,628.35	0.00	0.00		14,628.35
2117-0010-0691-2321	#2321 Fam Potenciado		14,628.35	0.00	0.00		14,628.35
2117-0010-0694-0000	Desarrolladora Montes de Ame SA de CV		8,254.37	0.00	0.00		8,254.37
2117-0010-0694-1035	#1035 Fam Basica 2021		8,254.37	0.00	0.00		8,254.37
2117-0010-0695-0000	Manuel de Atocha Cortez Alcocer		6,625.99	0.00	0.00		6,625.99
2117-0010-0695-2321	#2321 Fam Potenciado		6,625.99	0.00	0.00		6,625.99
2117-0010-0696-0000	FM Urbanizadora SA de CV		26,784.80	0.00	0.00		26,784.80
2117-0010-0696-2321	#2321 Fam Potenciado		26,784.80	0.00	0.00		26,784.80
2117-0010-0697-0000	MH Empresarial de la Peninsula SA de CV		3,669.95	0.00	0.00		3,669.95
2117-0010-0697-2321	#2321 Fam Potenciado		3,669.95	0.00	0.00		3,669.95
2117-0010-0698-0000	Tygar Mexico SA de CV		92,807.31	0.00	0.00		92,807.31
2117-0010-0698-2321	#2321 Fam potenciado		92,807.31	0.00	0.00		92,807.31
2117-0010-0699-0000	SRI Construcciones SA de CV		8,562.22	0.00	0.00		8,562.22
2117-0010-0699-2321	#2321 Fam potenciado		8,562.22	0.00	0.00		8,562.22
2117-0010-0700-0000	Raul Humberto Carrillo Vera		325.12	0.00	0.00		325.12
2117-0010-0700-2321	#2321 Fam Potenciado		325.12	0.00	0.00		325.12
2117-0010-0701-0000	Fasilitas del Mayab S de RL de CV		27,148.34	0.00	0.00		27,148.34
2117-0010-0701-2321	#2321 Fam Potenciado		27,148.34	0.00	0.00		27,148.34
2117-0010-0702-0000	Dipamsa SA de CV		51,497.36	0.00	0.00		51,497.36
2117-0010-0702-2321	#2321 Fam Potenciado		51,497.36	0.00	0.00		51,497.36
2117-0010-0703-0000	Promologistics, SA de CV		1,063.00	0.00	0.00		1,063.00
2117-0010-0703-2321	#2321 Fam Potenciado		1,063.00	0.00	0.00		1,063.00
2117-0010-0715-0000	Urbes SA de CV		0.00	0.00	2,028.98		2,028.98
2117-0010-0715-1035	#1035 Fam Basica 2021		0.00	0.00	2,028.98		2,028.98
2117-0010-0722-0000	Sauja Constructra SA de CV		14,100.17	0.00	0.00		14,100.17
2117-0010-0722-1035	#1035 Fam Basica 2021		14,100.17	0.00	0.00		14,100.17
2117-0010-0724-0000	Desarollo Construccion y Diseño S.A de CV		272.71	0.00	0.00		272.71
2117-0010-0724-1035	#1035 Fam Basica 2021		272.71	0.00	0.00		272.71
2117-0011-0000-0000	*Retenciones 2 al millar CMIC		-25.81	20,453.65	20,285.57		-193.89
2117-0011-2015-0000	Cuentas de Programas 2015		-0.01	0.00	0.00		-0.01
2117-0011-1547-0000	#1547 Proexoe 2015 ITS Valladolid Scotiabank		-0.01	0.00	0.00		-0.01
2117-0011-2016-0000	Cuentas de Programas 2016		0.01	0.00	0.00		0.01
2117-0011-0116-0000	#0116 Rec Estatales 2016 Valladolid Scotiabank		0.01	0.00	0.00		0.01
2117-0011-2019-0000	Cuentas de Programas 2019		-193.88	0.00	0.00		-193.88
2117-0011-1516-0000	#1516 Remanente FAM BASICA 2019 Santander		-193.88	0.00	0.00		-193.88
2117-0011-2021-0000	Cuentas de Programas 2021		166.07	20,453.65	20,285.57		-0.01
2117-0011-0894-0000	#0894 Fam Media Superior 2021		0.00	439.14	439.14		0.00
2117-0011-1035-0000	#1035 Fam Basica 2021		166.08	7,232.88	7,064.80		0.00
2117-0011-3852-0000	#3852 Fam Superior 2021		0.00	834.75	834.75		0.00
2117-0011-7330-0000	#7330 Expansion a la Educacion Inicial 2021		0.00	220.53	220.53		0.00
2117-0011-8781-0000	#8781 Rem Fam Basica 2021		-0.01	10,180.20	10,180.20		-0.01

2117-0011-8802-0000	#8802 Fam Superior 2021		0.00	1,546.15	1,546.15		0.00
2117-0012-0000-0000	*Retenciones 5 al millar SECODAM		2,292.82	92,660.68	91,630.10		1,242.24
2117-0012-1000-0000	Ret 5% Estatales		702.72	72,057.46	71,006.88		-347.86
2117-0012-0894-0000	#0894 Fam Media Superior 2021		0.00	1,097.84	1,097.84		0.00
2117-0012-1035-0000	#1035 Fam Basica 2021		420.18	18,082.26	17,662.08		0.00
2117-0012-3894-0000	#3894 Fam Basica 2019 Santander		-347.99	0.00	0.00		-347.99
2117-0012-7330-0000	#7330 Expansion de la Educacion Inicial 2021		0.00	551.34	551.34		0.00
2117-0012-8781-0000	#8781 Rem Fam Basica 2021		630.40	52,326.02	51,895.62		0.00
2117-0012-9136-0000	#9136 Fam Basica 2020		0.12	0.00	0.00		0.12
2117-0012-9187-0000	#9187 Mantenimiento emergente Recursos Propios		0.01	0.00	0.00		0.01
2117-0012-2000-0000	Ret 5% Federales		1,590.10	20,623.22	20,623.22		1,590.10
2117-0012-1516-0000	#1516 Remanente FAM BASICA 2019 Santander		1,590.10	0.00	0.00		1,590.10
2117-0012-2321-0000	#2321 IDEFEY Fam Potenciado 2015 Santander		0.00	14,670.94	14,670.94		0.00
2117-0012-3852-0000	#3852 Fam superior 2021		0.00	2,086.88	2,086.88		0.00
2117-0012-8802-0000	#8802 Fam superior 2021		0.00	3,865.40	3,865.40		0.00
2119-0000-0000-0000	Otras Cltas por Pagar a Corto Plazo		1,393.00	54,478.37	53,086.37		0.00
2119-0001-0000-0000	Laura Amanda Briceño Tun		0.00	12,369.15	12,369.15		0.00
2119-0015-0000-0000	Impulsora MTP S.A.P.I de C.V.SOFOM		1,393.00	4,179.00	2,786.00		0.00
2119-0043-0000-0000	Alejandra Gabriela Herrera Franco		0.00	2,515.62	2,515.62		0.00
2119-0048-0000-0000	Amanda Guadalupe Briceño Pech		0.00	13,191.90	13,191.90		0.00
2119-0050-0000-0000	Guillermo Julian Braga Canto		0.00	16,153.20	16,153.20		0.00
2119-0052-0000-0000	Francisco Javier Poot Paet		0.00	6,070.50	6,070.50		0.00
2160-0000-0000-0000	Fondos y Bienes de Terceros en Admon y/o en glia CP		89,782,709.00	7,030,204.06	1,848,209.74		84,600,714.66
2162-0000-0000-0000	Fondos en Admon a Corto Plazo		89,782,709.00	7,030,204.06	1,848,209.74		84,600,714.66
2162-0313-0000-0000	#0313 Fonden		0.57	0.00	0.00		0.57
2162-2321-0000-0000	#2321 IDEFEY Fam Potenciado 2015 Santander		89,782,706.43	7,030,204.08	1,848,209.74		84,600,714.09
3000-0000-0000-0000	HACIENDA PUBLICA / PATRIMONIO		120,303,834.12	9,489,420.71	0.00		110,814,413.41
3100-0000-0000-0000	Patrimonio Contribuido		12,006,941.49	0.00	0.00		12,006,941.49
3100-0049-0001-0000	Ejercicios Anteriores		12,006,941.49	0.00	0.00		12,006,941.49
3100-0049-1998-0000	Act. Donado por CAPFCE		1,551,613.99	0.00	0.00		1,551,613.99
3100-0049-2004-0000	Adq. Activo 2004		2,673,653.15	0.00	0.00		2,673,653.15
3100-0049-2005-0000	Adq. Activo 2005		357,907.03	0.00	0.00		357,907.03
3100-0049-2006-0000	Adq. Activo 2006		514,783.82	0.00	0.00		514,783.82
3100-0049-2007-0000	Adq. Activo 2007		162,623.66	0.00	0.00		162,623.66
3100-0049-2008-0000	Adq. Activo 2008		21,887.25	0.00	0.00		21,887.25
3100-0049-2009-0000	Adq. Activo 2009		76,626.47	0.00	0.00		76,626.47
3100-0049-2010-0000	Adq. Activo 2010		6,637,848.12	0.00	0.00		6,637,848.12
3110-0000-0000-0000	Aportaciones		703,323.93	0.00	0.00		703,323.93
3220-0000-0000-0000	Resultados de Ejercicios Anteriores		-133,549,918.53	9,489,420.71	0.00		-143,039,339.24
3220-0050-2000-0000	Ejercicios Anteriores		-133,549,918.53	9,489,420.71	0.00		-143,039,339.24
3220-0050-2004-0000	Resultado Ejercicio 2004		117,015,239.36	0.00	0.00		117,015,239.36
3220-0050-2005-0000	Resultado Ejercicio 2005		76,026,122.25	0.00	0.00		76,026,122.25
3220-0050-2006-0000	Resultado Ejercicio 2006		56,057,087.32	0.00	0.00		56,057,087.32
3220-0050-2007-0000	Resultado Ejercicio 2007		-124,089,100.65	0.00	0.00		-124,089,100.65
3220-0050-2008-0000	Resultado Ejercicio 2008		49,557,317.05	0.00	0.00		49,557,317.05
3220-0050-2009-0000	Resultado Ejercicio 2009		31,591,366.77	0.00	0.00		31,591,366.77
3220-0050-2010-0000	Resultado Ejercicio 2010		-277,267,030.11	0.00	0.00		-277,267,030.11
3220-0050-2011-0000	Resultado Ejercicio 2011		101,241,112.45	0.00	0.00		101,241,112.45
3220-0050-2012-0000	Resultado Ejercicio 2012		78,882,078.40	0.00	0.00		78,882,078.40
3220-0050-2013-0000	Resultado Ejercicio 2013		-1,721,733.09	0.00	0.00		-1,721,733.09
3220-0050-2014-0000	Resultado Ejercicio 2014		-1,710,894.85	0.00	0.00		-1,710,894.85
3220-0050-2015-0000	Resultado Ejercicio 2015		-302,924,631.73	0.00	0.00		-302,924,631.73
3220-0050-2016-0000	Resultado Ejercicio 2016		-36,182,237.85	0.00	0.00		-36,182,237.85
3220-0050-2017-0000	Resultado Ejercicio 2017		18,121,514.81	0.00	0.00		18,121,514.81
3220-0050-2018-0000	Resultado Ejercicio 2018		67,733,847.89	0.00	0.00		67,733,847.89
3220-0050-2019-0000	Resultado Ejercicio 2019		-46,702,206.05	0.00	0.00		-46,702,206.05
3220-0050-2020-0000	Resultado Ejercicio 2020		4,168,809.48	0.00	0.00		4,168,809.48
3220-0050-2021-0000	Resultado Ejercicio 2021		56,653,420.02	9,489,420.71	0.00		47,163,999.31
3270-0000-0000-0000	Rectificaciones de Resultados de Ejerc Anteriores		241,143,487.23	0.00	0.00		241,143,487.23

3270-0057-0000-0000	Rectificación Ejercicios Anteriores		235,369,492.55	0.00	0.00	235,369,492.55
3270-0057-2004-0000	Rectificación Ejercicio 2004		-57,814.01	0.00	0.00	-57,814.01
3270-0057-2005-0000	Rectificación Ejercicio 2005		-24,270,229.97	0.00	0.00	-24,270,229.97
3270-0057-2006-0000	Rectificación Ejercicio 2006		-388,150.81	0.00	0.00	-388,150.81
3270-0057-2007-0000	Rectificación Ejercicio 2007		-44,959.37	0.00	0.00	-44,959.37
3270-0057-2008-0000	Rectificación Ejercicio 2008		-331,717.00	0.00	0.00	-331,717.00
3270-0057-2009-0000	Rectificación Ejercicio 2009		-221,192.71	0.00	0.00	-221,192.71
3270-0057-2010-0000	Rectificación Ejercicio 2010		-3,895.36	0.00	0.00	-3,895.36
3270-0057-2011-0000	Rectificación Ejercicio 2011		-325,144.12	0.00	0.00	-325,144.12
3270-0057-2012-0000	Rectificación Ejercicio 2012		-1,355,683.52	0.00	0.00	-1,355,683.52
3270-0057-2013-0000	Rectificación Ejercicio 2013		-280,286.23	0.00	0.00	-280,286.23
3270-0057-2014-0000	Rectificación Ejercicio 2014		-1,280,328.91	0.00	0.00	-1,280,328.91
3270-0057-2015-0000	Rectificación Ejercicio 2015		100,651.71	0.00	0.00	100,651.71
3270-0057-2016-0000	Rectificación Ejercicio 2016		1,149,648.24	0.00	0.00	1,149,648.24
3270-0057-2017-0000	Rectificación Ejercicio 2017		2,278,512.07	0.00	0.00	2,278,512.07
3270-0057-2018-0000	Rectificación Ejercicio 2018		-19,690,620.30	0.00	0.00	-19,690,620.30
3270-0057-2019-0000	Rectificación Ejercicio 2019		621,757.68	0.00	0.00	621,757.68
3270-0057-2020-0000	Rectificación Ejercicio 2020		279,469,045.16	0.00	0.00	279,469,045.16
3272-0000-0000-0000	Cambios por Errores Contables		5,773,994.68	0.00	0.00	5,773,994.68
4100-0000-0000-0000	INGRESOS DE GESTIÓN		32,187.44	0.00	19,603.31	51,790.75
4150-0000-0000-0000	Productos de Tipo Corriente		32,187.44	0.00	19,603.31	51,790.75
4151-0000-0000-0000	Productos		32,187.44	0.00	19,603.31	51,790.75
4151-1000-0000-0000	Ingresos por Intereses		32,187.44	0.00	19,603.31	51,790.75
4151-1000-0870-0000	#08706 IDEFEY Gtos de Sup Fam Potenciado 2018		7.89	0.00	7.11	15.00
4151-1000-0894-0000	#0894 Fam Media Superior 2021		562.18	0.00	283.77	845.96
4151-1000-1036-0000	#1036 Fam Basica 2021		8,148.67	0.00	5,113.20	13,261.77
4151-1000-1882-0000	#1882 Recursos de Años Anteriores		316.16	0.00	301.11	616.28
4151-1000-2025-0000	#2025 Gasto Corriente 2009 Inverlat		0.87	0.00	0.70	1.57
4151-1000-3271-0000	#3271 Recursos Propios 101		33.07	0.00	0.00	33.07
4151-1000-3882-0000	#3882 Univ Tec del Pon en Maxcaná FS2021		0.22	0.00	0.00	0.22
4151-1000-4499-0000	#4499 Participaciones Federales 2021		9,753.44	0.00	6,710.36	16,463.80
4151-1000-5703-0000	#5703 Gasto Corriente 2009 Santander		26.73	0.00	19.81	46.54
4151-1000-6906-0000	#6906 Normal IEPAC Scotiabank		0.60	0.00	0.54	1.14
4151-1000-7330-0000	#7330 Expansión de la Educ Inicial 2021		0.01	0.00	0.00	0.01
4151-1000-7470-0000	#7470 Participaciones Federales 2022		141.97	0.00	364.72	506.68
4151-1000-8120-0000	#8120 Convenio Parte Estatal FF50		3.73	0.00	0.00	3.73
4151-1000-8513-0000	#8513 FISE 2021		230.98	0.00	0.00	230.98
4151-1000-8756-0000	#8756 Gto Corriente Bmex		18.76	0.00	16.00	32.75
4151-1000-8781-0000	#8781 Rem Fam Basica 2021		12,904.36	0.00	6,763.08	19,667.44
4151-1000-8802-0000	#8802 Ins Tec Sup del Sur Fam Sup2021		40.92	0.00	22.91	63.83
4200-0000-0000-0000	PARTICIPACIONES, APORTACIONES, TRANSFERENCIAS		3,160,886.00	0.00	4,075,196.00	7,236,082.00
4220-0000-0000-0000	Transferencias, Asignaciones, Subsidios y Otras Ayud		3,160,886.00	0.00	4,075,196.00	7,236,082.00
4221-0000-0000-0000	Transferencias Internas y Asignación al Sector Púb		3,160,886.00	0.00	4,075,196.00	7,236,082.00
4221-0000-0000-0001	Transferencias y Asignaciones		3,160,886.00	0.00	4,075,196.00	7,236,082.00
4221-2022-7461-0000	#7461 Recursos Propios 2022		0.00	0.00	600,000.00	600,000.00
4221-2022-7470-0000	#7470 Participaciones Federales 2022		3,160,886.00	0.00	3,475,196.00	6,636,082.00
4300-0000-0000-0000	OTROS INGRESOS		850.81	0.00	10,738.68	11,589.49
4340-0000-0000-0000	Otros ingresos		848.81	0.00	10,738.68	11,587.49
4340-0095-0000-0000	ING MULTAS, RETENC, DEDUCTIVAS		848.81	0.00	10,738.68	11,587.49
4340-0095-2021-0000	Programas 2021		848.81	0.00	10,738.68	11,587.49
4340-0095-1036-0000	#1036 Fam Basica 2021		848.81	0.00	10,738.68	11,587.49
4350-0000-0000-0000	Ingresos Extraordinarios		2.00	0.00	0.00	2.00
4350-2022-0000-0000	Ejercicio 2022		2.00	0.00	0.00	2.00
4350-2022-7461-0000	7461 Recursos Propios 2022		1.00	0.00	0.00	1.00
4350-2022-7470-0000	7470 Aportaciones Federales		1.00	0.00	0.00	1.00
5000-0000-0000-0000	GASTOS Y OTRAS PÉRDIDAS	2,714,578.49	2,822,801.88	0.00	5,537,380.37	
5100-0000-0000-0000	GASTOS DE FUNCIONAMIENTO	2,714,578.49	2,822,801.88	0.00	5,537,380.37	
5110-1000-0000-0000	Servicios Personales	2,248,128.04	2,365,475.82	0.00	4,604,603.66	
5111-1000-0000-0000	Remuneraciones al Personal de Caracter Permanente	1,722,194.15	1,724,236.10	0.00	3,448,430.25	

5111-1000-1131-0000	SUELDOS BASE AL PERSONAL PERMANENTE	1,722,194.15	1,724,236.10	0.00	3,446,430.25
5111-1000-1131-0001	Dir General	83,255.40	83,255.40	0.00	166,510.80
5111-1000-1131-0602	Dir administrativa	553,039.60	554,546.85	0.00	1,107,586.85
5111-1000-1131-0603	Dir Construccion	576,769.77	572,363.30	0.00	1,149,133.07
5111-1000-1131-0604	Dir proyectos	177,428.26	181,783.35	0.00	359,211.61
5111-1000-1131-0605	Dir Normalidad	132,491.40	132,491.40	0.00	264,982.80
5111-1000-1131-0607	Dir Electrificación y electricidad	199,209.82	199,795.80	0.00	399,005.32
5113-1000-0000-0000	Remuneraciones Adicionales y Especiales	165,587.76	275,613.13	0.00	431,200.89
5113-1000-1311-0000	Primas por años de servicios efectivos prestados	6,566.50	75,430.96	0.00	81,997.46
5113-1000-1311-0602	DA Primas por años de servicios efectivos prestados	2,728.50	2,765.00	0.00	5,493.50
5113-1000-1311-0603	DC Primas por años de servicios efectivos prestados	2,478.00	71,305.96	0.00	73,783.96
5113-1000-1311-0604	Primas por años de servicios efectivos prestados	560.00	560.00	0.00	1,120.00
5113-1000-1311-0607	Primas por años de servicios efectivos prestados	800.00	800.00	0.00	1,600.00
5113-1000-1321-0000	Primas de Vacaciones, Dominical	310.33	618.59	0.00	628.92
5113-1000-1321-0603	DC Primas de Vacaciones, Dominical	310.33	518.59	0.00	628.92
5113-1000-1322-0000	Gratificación de Fin de Año	1,231.13	2,057.32	0.00	3,288.45
5113-1000-1322-0603	DC Gratificación de Fin de Año	1,231.13	2,057.32	0.00	3,288.45
5113-1000-1331-0000	Horas Extraordinarias	6,784.96	46,843.90	0.00	53,628.86
5113-1000-1331-0602	DA Horas Extraordinarias	6,784.96	44,347.96	0.00	51,132.92
5113-1000-1331-0607	DCN Horas Extraordinarias	0.00	2,495.94	0.00	2,495.94
5113-1000-1344-0000	Compensación Garantizada	140,694.84	160,762.36	0.00	291,457.20
5113-1000-1344-0601	DG Compensación Garantizada	7,022.00	7,022.00	0.00	14,044.00
5113-1000-1344-0602	DA Compensación Garantizada	55,677.24	67,069.38	0.00	122,746.62
5113-1000-1344-0603	DC Compensación Garantizada	43,085.90	41,345.20	0.00	84,431.00
5113-1000-1344-0604	DP Compensación Garantizada	28,274.00	28,274.00	0.00	56,548.00
5113-1000-1344-0605	DCN Compensación Garantizada	2,060.00	2,060.00	0.00	4,120.00
5113-1000-1344-0607	DCN Compensación Garantizada	4,575.80	4,991.78	0.00	9,567.58
5114-1000-0000-0000	Seguridad Social	238,433.60	237,366.45	0.00	475,800.05
5114-1000-1411-0000	APORTACIONES DE SEGURIDAD SOCIAL	238,433.60	237,366.45	0.00	475,800.05
5114-1000-1411-0601	DG Cuotas de Seguridad Social	8,353.12	8,353.12	0.00	16,706.24
5114-1000-1411-0602	DA Cuotas de Seguridad Social	82,354.46	82,602.95	0.00	164,957.43
5114-1000-1411-0603	DC Cuotas de Seguridad Social	78,700.58	76,705.53	0.00	155,406.11
5114-1000-1411-0604	DP Cuotas de Seguridad Social	26,221.43	25,820.25	0.00	51,041.68
5114-1000-1411-0605	DCN Cuotas de Seguridad Social	17,273.90	17,273.90	0.00	34,547.80
5114-1000-1411-0607	DCN Cuotas de Seguridad Social	26,630.09	26,610.70	0.00	53,240.79
5115-1000-0000-0000	Otras Prestaciones Sociales y Económicas	111,150.00	112,125.00	0.00	223,275.00
5115-1000-1541-0000	Prestaciones Establecidas x Condiciones Gris de Tra	111,150.00	112,125.00	0.00	223,275.00
5115-1000-1541-0601	Prestaciones establecidas x Condiciones Gris d trab	1,950.00	1,950.00	0.00	3,900.00
5115-1000-1541-0602	Prestaciones establecidas x Condiciones Gris d trab	51,675.00	52,650.00	0.00	104,325.00
5115-1000-1541-0603	Prestaciones establecidas x Condiciones Gris d trab	31,200.00	31,200.00	0.00	62,400.00
5115-1000-1541-0604	Prestaciones establecidas x Condiciones Gris d trab	11,700.00	11,700.00	0.00	23,400.00
5115-1000-1541-0605	Prestaciones establecidas x Condiciones Gris d trab	3,900.00	3,900.00	0.00	7,800.00
5115-1000-1541-0607	Prestaciones establecidas x Condiciones Gris d trab	10,725.00	10,725.00	0.00	21,450.00
5117-1000-0000-0000	Pago de Estímulos a Servidores Públicos	20,762.53	7,134.94	0.00	27,897.47
5117-1000-1712-0000	Estímulos al Personal Operativo	20,762.53	7,134.94	0.00	27,897.47
5117-1000-1712-0601	Estímulos al Personal Operativo	675.66	225.22	0.00	900.88
5117-1000-1712-0602	Estímulos al Personal Operativo	14,683.92	4,958.59	0.00	19,642.51
5117-1000-1712-0603	Estímulos al Personal Operativo	893.46	299.82	0.00	1,193.28
5117-1000-1712-0604	Estímulos al Personal Operativo	900.88	450.44	0.00	1,351.32
5117-1000-1712-0605	Estímulos al Personal Operativo	709.17	236.39	0.00	945.56
5117-1000-1712-0607	Estímulos al Personal Operativo	2,893.44	964.48	0.00	3,857.92
5120-2000-0000-0000	Materiales y Suministros	168,160.62	154,881.19	0.00	321,041.71
5121-2000-0000-0000	Materiales de Admon, Emisión de Docos y Art Ofic	2,719.90	10,202.17	0.00	12,922.07
5121-2000-2111-0000	Materiales, Útiles y Equipos Menores de Oficina	1,594.90	307.00	0.00	1,901.90
5121-2000-2111-0602	Materiales, Útiles y Equipos Menores de Oficina	1,594.90	307.00	0.00	1,901.90
5121-2000-2141-0000	Materiales, Útiles y Equipos Menores de Tec de Inf	0.00	399.01	0.00	399.01
5121-2000-2141-0602	Materiales, Útiles y Equipos Menores de Tec de Inf	0.00	399.01	0.00	399.01
5121-2000-2151-0000	Materiales Impreso E Información Digital	0.00	790.00	0.00	790.00
5121-2000-2151-0602	Materiales Impreso E Información Digital	0.00	790.00	0.00	790.00

5121-2000-2161-0000	Material de Limpieza	1,125.00	8,706.16	0.00	9,831.16
5121-2000-2161-0602	Material de Limpieza	1,125.00	8,706.16	0.00	9,831.16
5122-2000-0000-0000	Alimentos y Utensilios	2,772.00	10,877.50	0.00	13,649.50
5122-2000-2213-0000	Utensilios para el Servicio de Alimentación	2,772.00	0.00	0.00	2,772.00
5122-2000-2213-0602	Productos alimenticios para el personal en las ins	2,772.00	0.00	0.00	2,772.00
5122-2000-2215-0000	Productos Alimenticios Actividades Extraordinarias	0.00	10,877.50	0.00	10,877.50
5122-2000-2215-0602	Productos Alimenticios Actividades Extraordinarias	0.00	10,877.50	0.00	10,877.50
5124-2000-0000-0000	Materiales y Artículos de Construcción y de Rep	156,236.95	79,377.02	0.00	235,613.97
5124-2000-0000-0602	Dir. Administración	156,236.95	79,377.02	0.00	235,613.97
5124-2000-2421-0602	Cemento y Productos de Concreto	10,961.06	0.00	0.00	10,961.06
5124-2000-2461-0602	Material Eléctrico y Electronico	505.50	4,792.00	0.00	5,297.50
5124-2000-2471-0602	Artículos Metálicos para la Construcción	11.44	72,765.03	0.00	72,776.47
5124-2000-2481-0602	Materiales Complementarios	2,600.00	0.00	0.00	2,600.00
5124-2000-2491-0602	Otros Materiales y Artículos de Construcc y Rep	142,158.95	1,819.99	0.00	143,978.94
5125-2000-0000-0000	Productos Químicos, Farmacéuticos y de Lab	4,264.16	400.00	0.00	4,664.16
5125-2000-0000-0602	Dir. Administración	4,264.16	400.00	0.00	4,664.16
5125-2000-2511-0602	Productos Químicos Básicos	4,264.16	0.00	0.00	4,264.16
5125-2000-2531-0602	Medicinas y Productos Farmacéuticos	0.00	400.00	0.00	400.00
5126-2000-0000-0000	Combustible, Lubricantes y Aditivos	0.00	50,000.00	0.00	50,000.00
5126-2000-0000-0602	Dir. Administración	0.00	50,000.00	0.00	50,000.00
5126-2000-2611-0602	Combustibles Para Vehículos Terrestres	0.00	50,000.00	0.00	50,000.00
5129-2000-0000-0000	Herramientas, Refacciones y Accesorios Menores	167.51	4,024.50	0.00	4,192.01
5129-2000-0000-0602	Dir. Administración	167.51	4,024.50	0.00	4,192.01
5129-2000-2921-0602	Refacciones y Accesorios Menores de Edificios	121.11	343.01	0.00	464.12
5129-2000-2961-0602	Refacc y Acces Men de Eq de Transp	46.40	777.20	0.00	823.60
5129-2000-2981-0602	Refacc y Acces Men de Maq y Otros Equipos	0.00	2,828.29	0.00	2,828.29
5129-2000-2991-0602	Refacciones y Acces Menores Otros Bienes Muebles	0.00	76.00	0.00	76.00
5130-3000-0000-0000	Servicios Generales	300,289.93	311,445.07	0.00	611,736.00
5131-3000-0000-0000	Servicios Básicos	72,426.16	68,961.08	0.00	141,387.24
5131-3000-3111-0000	SERVICIO DE ENERGÍA ELÉCTRICA	42,306.00	37,108.00	0.00	79,414.00
5131-3000-3111-0602	Energía Eléctrica	42,306.00	37,108.00	0.00	79,414.00
5131-3000-3131-0000	Servicio de agua	165.00	0.00	0.00	165.00
5131-3000-3131-0602	Servicio de Agua	165.00	0.00	0.00	165.00
5131-3000-3141-0000	Telefonía Tradicional	11,604.16	11,600.48	0.00	23,204.64
5131-3000-3141-0602	Telefonía Tradicional	11,604.16	11,600.48	0.00	23,204.64
5131-3000-3151-0000	Servicio telefonía celular	15,742.00	15,723.00	0.00	31,465.00
5131-3000-3151-0602	Servicio de Telefonía Celular	15,742.00	15,723.00	0.00	31,465.00
5131-3000-3171-0000	Servicio de conducción de señales analógicas y dig	2,609.00	3,208.00	0.00	5,817.00
5131-3000-3171-0602	Servicios de Conducción de Señales Analógica y Dig	2,609.00	3,208.00	0.00	5,817.00
5131-3000-3181-0000	Servicio postal	0.00	1,321.60	0.00	1,321.60
5131-3000-3181-0602	Servicio Postal	0.00	1,321.60	0.00	1,321.60
5132-3000-0000-0000	Servicios de Arrendamiento	0.00	66,116.01	0.00	66,116.01
5132-3000-3232-0000	Arrendamiento de Equipo y Bienes Informaticos	0.00	66,116.01	0.00	66,116.01
5132-3000-3232-0602	Arrendamiento de Equipo y Bienes Informaticos	0.00	66,116.01	0.00	66,116.01
5133-3000-0000-0000	Servicios Profesionales, Científ y Tec y Otros Ser	122,596.00	78,716.00	0.00	201,312.00
5133-3000-3321-0000	Servicios de Diseño Arq Ing y Act Relacionadas	0.00	11,600.00	0.00	11,600.00
5133-3000-3321-0602	Servicios de Diseño, Arq, Ing, y Act Relacionadas	0.00	11,600.00	0.00	11,600.00
5133-3000-3331-0000	Servicios de Consultoría Admlva Procesos Tec y TI	0.00	1,856.00	0.00	1,856.00
5133-3000-3331-0602	Servicios de Consultoría Admlva, Procesos, Tec y TI	0.00	1,856.00	0.00	1,856.00
5133-3000-3362-0000	Imp y elab de Doc Oficiales Derivados de la Operac	83,880.00	85,240.00	0.00	149,120.00
5133-3000-3362-0602	Imp y Elab de Doc Oficiales Derivados de la Operac	83,880.00	85,240.00	0.00	149,120.00
5133-3000-3363-0000	Otros Servicios Comerciales	0.00	20.00	0.00	20.00
5133-3000-3363-0602	Otros Servicios Comerciales	0.00	20.00	0.00	20.00
5133-3000-3381-0000	Servicios de Vigilancia	38,716.00	0.00	0.00	38,716.00
5133-3000-3381-0602	Servicios de Vigilancia	38,716.00	0.00	0.00	38,716.00
5134-3000-0000-0000	Serv Financieros, Bancarios y Comerciales	20,982.79	127.60	0.00	21,110.39
5134-3000-3411-0000	Intereses Documentos y Otros Serv Bancarios	141.52	127.60	0.00	269.12
5134-3000-3411-0602	Intereses, Documentos y Otros Serv Bancarios	141.52	127.60	0.00	269.12
5134-3000-3454-0000	Seguros Vehiculares	20,841.27	0.00	0.00	20,841.27

*5134-3000-3454-0602	Seguros Vehiculares	20,841.27	0.00	0.00	20,841.27
*5135-3000-0000-0000	Serv de Inst,Rep y Mito y Conservación	3,897.23	12,760.00	0.00	16,657.23
*5135-3000-3511-0000	Conservación y Mantenimiento de Inmuebles	2,730.00	0.00	0.00	2,730.00
*5135-3000-3511-0602	Conservación y Mantenimiento de Inmuebles	2,730.00	0.00	0.00	2,730.00
*5135-3000-3551-0000	Mito y Conserv de Veh Terrestre	0.00	12,760.00	0.00	12,760.00
*5135-3000-3551-0602	Mito y Conserv de Veh Terrestre	0.00	12,760.00	0.00	12,760.00
*5135-3000-3581-0000	Serv de Lavandería Limpieza Higiene	1,167.23	0.00	0.00	1,167.23
*5135-3000-3581-0602	Serv de Lavandería,Limpieza,Higiene	1,167.23	0.00	0.00	1,167.23
*5139-3000-0000-0000	Otros Servicios Generales	60,387.75	84,764.38	0.00	165,152.13
*5139-3000-3981-0000	Impuestos sobre nomina	80,387.75	84,764.38	0.00	165,152.13
*5139-3000-3981-0601	Impuesto Sobre Nomina	3,638.12	3,898.11	0.00	7,336.23
*5139-3000-3981-0602	Impuesto Sobre Nomina	29,762.68	29,053.52	0.00	58,816.10
*5139-3000-3981-0603	Impuesto Sobre Nomina	24,990.94	28,763.60	0.00	53,754.54
*5139-3000-3981-0604	Impuesto Sobre Nomina	8,288.52	8,910.70	0.00	17,199.22
*5139-3000-3981-0605	Impuesto Sobre Nominas	5,410.42	5,547.51	0.00	10,957.93
*5139-3000-3981-0607	Impuesto Sobre Nominas	8,299.17	8,790.94	0.00	17,090.11
*5500-0000-0000-0000	OTROS GASTOS Y PERDIDAS EXTRAORDINARIAS	82,507.98	82,551.14	332.98	164,726.14
*5510-0000-0000-0000	Est,Depreciaciones,Deterioros,Amort,Prov y Reserv	82,499.86	82,551.13	332.97	164,718.02
*5513-0000-0000-0000	Depreciación de Bienes Inmuebles	7,969.03	7,969.03	0.00	15,918.06
*5513-0001-2022-0000	Depreciación de Edificios No Residencial 2022	7,959.03	7,959.03	0.00	15,918.06
*5515-0000-0000-0000	Deterioro de Bienes Muebles	70,043.84	70,377.36	332.97	140,888.22
*5515-0001-2022-0000	Dececiación de Mobiliario y Equipo 2022	13,085.15	13,085.15	0.00	26,170.30
*5515-0002-2022-0000	Dececiación de Herramienta y Maquinaria 2022	4,519.44	4,519.99	0.00	9,039.43
*5515-0003-2022-0000	Dececiación de Equipo de Transmisión 2022	219.54	219.54	0.00	439.08
*5515-0004-2022-0000	Dececiación Acumulada de Equipo de Computo 2022	40,670.53	40,337.55	332.97	80,675.11
*5515-0005-2022-0000	Dececiación Otros Mob y Equipo de Admon 2022	388.12	388.12	0.00	776.24
*5515-0006-2022-0000	Dececiación Maq y Equipo Industrial 2022	639.17	639.17	0.00	1,278.34
*5515-0008-2022-0000	Dececiación Sist de Aires Acond 2022	2,911.26	2,911.26	0.00	5,822.50
*5515-0009-2022-0000	Dececiación Otros Equipos 2022	119.49	119.49	0.00	238.98
*5515-0010-2022-0000	Dececiación Equipo de Transporte 2022	7,491.15	7,491.15	0.00	14,982.30
*5515-0011-2022-0000	Dececiación de Equipos y aparatos Audiovisuales	0.00	665.94	0.00	665.94
*5517-0000-0000-0000	Amortización de Activos Intangibles	4,496.99	4,214.75	0.00	8,711.74
*5517-0002-2022-0000	Amortización Acumulada de Licencias 2022	4,496.99	4,214.75	0.00	8,711.74
*5590-0000-0000-0000	Otros Gastos	8.12	0.01	0.01	8.12
*5599-0000-0000-0000	Otros Gastos Varios	8.12	0.01	0.01	8.12
*5599-2022-0000-0000	Otros Gastos varios	0.00	0.01	0.01	0.00
*5599-8640-0000-0000	*8640 Ins Tec de Conkal Fam Superior 2021	8.12	0.00	0.00	8.12
*5600-0000-0000-0000	INVERSION PUBLICA	1,366,288.02	9,317,836.36	0.00	10,684,124.38
*5600-3000-0000-0000	Inversion Publica por mantenimiento	1,366,288.02	9,317,836.36	0.00	10,684,124.38
*5600-3000-0001-0000	Jose Guillermo Puerto Camara	0.00	185,574.33	0.00	185,574.33
*5600-3000-0001-8781	#8781 Rem Fam Basica 2021	0.00	185,574.33	0.00	185,574.33
*5600-3000-0004-0000	MK2 Grupo Constructor S de RL de CV	0.00	691,294.54	0.00	691,294.54
*5600-3000-0004-8781	#8781 Rem Fam Basica 2021	0.00	691,294.54	0.00	691,294.54
*5600-3000-0006-0000	Diomasí Bienes Raíces SA de CV	0.00	55,854.95	0.00	55,854.95
*5600-3000-0006-8781	#8781 Rem Fam Basica 2021	0.00	55,854.95	0.00	55,854.95
*5600-3000-0007-0000	CEGA Constructora SA de CV	0.00	305,575.77	0.00	305,575.77
*5600-3000-0007-8781	#8781 Rem Fam Basica 2021	0.00	305,575.77	0.00	305,575.77
*5600-3000-0017-0000	Omar Escalante Ongay	0.00	445,446.18	0.00	445,446.18
*5600-3000-0017-8781	#8781 Rem Fam Basica 2021	0.00	445,446.18	0.00	445,446.18
*5600-3000-0018-0000	Raul Humberto Carrillo Vera	0.00	817,696.01	0.00	817,696.01
*5600-3000-0018-8781	#8781 Rem Fam Basica 2021	0.00	817,696.01	0.00	817,696.01
*5600-3000-0031-0000	Constructora Adilimper SA de CV	36,841.65	0.00	0.00	36,841.65
*5600-3000-0031-8781	#8781 Rem Fam Basica 2021	36,841.65	0.00	0.00	36,841.65
*5600-3000-0045-0000	Marcos Alfonso Canul Barquet	0.00	434,749.39	0.00	434,749.39
*5600-3000-0045-8781	#8781 Rem Fam Basica 2021	0.00	434,749.39	0.00	434,749.39
*5600-3000-0046-0000	Leydi Elizabeth Valdez Rivero	0.00	500,231.10	0.00	500,231.10
*5600-3000-0046-8781	#8781 Rem Fam Basica 2021	0.00	500,231.10	0.00	500,231.10
*5600-3000-0051-0000	Lider en Construccion y Supervision S.A de C.V	171,684.28	0.00	0.00	171,684.28
*5600-3000-0051-8781	#8781 Rem Fam Basica 2021	171,684.28	0.00	0.00	171,684.28

'5600-3000-0053-0000	Ideas Arquitectos SA de CV	0.00	3,480.00	0.00	3,480.00
'5600-3000-0053-8781	#8781 Rem Fam Basica 2021	0.00	3,480.00	0.00	3,480.00
'5600-3000-0065-0000	Liliana del Socorro Cervera Morales	0.00	459,642.32	0.00	459,642.32
'5600-3000-0065-8781	# 8781 REM FAM BASICA 2021	0.00	459,642.32	0.00	459,642.32
'5600-3000-0067-0000	Bilik Constructora S de RL de CV	0.00	333,738.41	0.00	333,738.41
'5600-3000-0067-8781	#8781 Rem Fam Basica	0.00	333,738.41	0.00	333,738.41
'5600-3000-0071-0000	QO Bienes Constructores S.A de C.V	0.00	33,225.71	0.00	33,225.71
'5600-3000-0071-8781	#8781 Rem Fam Basica 2021	0.00	33,225.71	0.00	33,225.71
'5600-3000-0073-0000	Maria Matilde Baas Pech	0.00	64,091.76	0.00	64,091.76
'5600-3000-0073-8781	#8781 Rem Fam Basica 2021	0.00	64,091.76	0.00	64,091.76
'5600-3000-0075-0000	Fepsa S.A de C.V	0.00	238,358.37	0.00	238,358.37
'5600-3000-0075-8781	#8781 Rem Fam Basica 2021	0.00	238,358.37	0.00	238,358.37
'5600-3000-0098-0000	Chpte Constructora SA de CV	0.00	59,016.55	0.00	59,016.55
'5600-3000-0098-8781	#8781 Rem Fam Basica 2021	0.00	59,016.55	0.00	59,016.55
'5600-3000-0102-0000	Marco Antonio Lopez O'Chelita	0.00	21,546.02	0.00	21,546.02
'5600-3000-0102-8781	#8781 Rem Fam Basica 2021	0.00	21,546.02	0.00	21,546.02
'5600-3000-0104-0000	Compañia Constructora SA de CV	0.00	227,360.15	0.00	227,360.15
'5600-3000-0104-8781	#8781 Rem Fam Basica 2021	0.00	227,360.15	0.00	227,360.15
'5600-3000-0111-0000	JUAN DIEGO BACAB HIDALGO	0.00	298,667.70	0.00	298,667.70
'5600-3000-0111-8781	#8781 Rem Fam Basica 2021	0.00	298,667.70	0.00	298,667.70
'5600-3000-0113-0000	Herrecon Desarrollo y Construccion SA de CV	146,252.85	103,316.77	0.00	249,569.62
'5600-3000-0113-8781	#8781 Rem Fam Basica 2021	146,252.85	103,316.77	0.00	249,569.62
'5600-3000-0122-0000	David Levi Oy Loria	801,508.21	4,679.51	0.00	806,187.72
'5600-3000-0122-8781	#8781 Rem Fam Basica 2021	801,508.21	4,679.51	0.00	806,187.72
'5600-3000-0124-0000	Edifikaando Diseños SA de CV	210,001.03	267,674.69	0.00	477,675.72
'5600-3000-0124-1035	#1035 Fam Basica 2021	0.00	267,674.69	0.00	267,674.69
'5600-3000-0124-8781	#8781 Rem Fam Basica 2021	210,001.03	0.00	0.00	210,001.03
'5600-3000-0130-0000	Henry Damian Us Cia	0.00	10,948.98	0.00	10,948.98
'5600-3000-0130-8781	#8781 Rem fam Basica 2021	0.00	10,948.98	0.00	10,948.98
'5600-3000-0139-0000	Arquitectura y Diseño Bapa SA de CV	0.00	852,283.62	0.00	852,283.62
'5600-3000-0139-8781	#8781 Rem Fam Basica	0.00	852,283.62	0.00	852,283.62
'5600-3000-0143-0000	David Vado Alonzo	0.00	388,780.35	0.00	388,780.35
'5600-3000-0143-8781	#8781 Rem Fam Basica 2021	0.00	388,780.35	0.00	388,780.35
'5600-3000-0144-0000	Isidro Castillo Vazquez	0.00	614,871.67	0.00	614,871.67
'5600-3000-0144-8781	#8781 Rem Fam Basica 2021	0.00	614,871.67	0.00	614,871.67
'5600-3000-0146-0000	Elias Abraham Daguer Polanco	0.00	459,322.37	0.00	459,322.37
'5600-3000-0146-8781	#8781 Rem Fam Basica 2021	0.00	459,322.37	0.00	459,322.37
'5600-3000-0147-0000	Jimmy Alberto Sosa Ley	0.00	18,986.97	0.00	18,986.97
'5600-3000-0147-8781	#8781 Rem Fam Basica 2021	0.00	18,986.97	0.00	18,986.97
'5600-3000-0148-0000	Sector Tres Construcciones de la Peninsula S de RL	0.00	93,644.10	0.00	93,644.10
'5600-3000-0148-8781	#8781 Rem Fam Basica 2021	0.00	93,644.10	0.00	93,644.10
'5600-3000-0155-0000	Jr Dieño Integral de Proyectos SA de CV	0.00	493,673.75	0.00	493,673.75
'5600-3000-0155-8781	#8781 Rem Fam Basica 2021	0.00	493,673.75	0.00	493,673.75
'5600-3000-0157-0000	Victor Guillermo Celz Poot	0.00	834,104.32	0.00	834,104.32
'5600-3000-0157-8781	#8781 Rem Fam Basica 2021	0.00	834,104.32	0.00	834,104.32
	Total cuentas no impresas	0.00	0.00	0.00	0.00
			0.00		0.00
	Sumas Iguales:	230,922,254.58	78,784,291.78	78,784,291.78	220,318,805.25
		230,922,254.58			220,318,805.25

C. Luis Jorge Montalvo Duarte  
Director General

C.P. Francisco Javier Aguilar Uc  
Director de Administración

C.P. Karen Eunice Morales Andrade  
Jefe de Contabilidad



**Ente Público: INSTITUTO PARA EL DESARROLLO Y CERTIFICACIÓN DE LA INFRAESTRUCTURA FÍSICA EDUCATIVA Y ELÉCTRICA DE YUCATÁN**  
**Estado Analítico de Ingresos**  
 Del 1o. de febrero al 28 de febrero de 2022

Rubro de Ingresos	Ingreso					Diferencia 6 = (5 - 1)
	Estimado	Ampliaciones y Reducciones	Modificado	Devengado	Recaudado	
	1	2	3 = (1 + 2)	4	5	
Impuestos	\$0.00	\$0.00	\$0.00	\$0.00	\$0.00	\$0.00
Cuotas y Aportaciones de Seguridad Social	\$0.00	\$0.00	\$0.00	\$0.00	\$0.00	\$0.00
Contribuciones de Mejoras	\$0.00	\$0.00	\$0.00	\$0.00	\$0.00	\$0.00
Derechos	\$0.00	\$0.00	\$0.00	\$0.00	\$0.00	\$0.00
Productos	\$0.00	\$19,603.31	\$19,603.31	\$19,603.31	\$19,603.31	\$19,603.31
Aprovechamientos	\$0.00	\$0.00	\$0.00	\$0.00	\$0.00	\$0.00
Ingresos por Venta de Bienes, Prestación de Servicios y Otros Ingresos	\$0.00	\$30,341.99	\$30,341.99	\$10,738.68	\$10,738.68	\$10,738.68
Participaciones, Aportaciones, Convenios, Incentivos Derivados de la Colaboración Fiscal y Fondos Distintos de Aportaciones	\$0.00	\$0.00	\$0.00	\$0.00	\$0.00	\$0.00
Transferencias, Asignaciones, Subsidios y Subvenciones, y Pensiones y Jubilaciones	\$4,145,008.00	\$0.00	\$4,145,008.00	\$4,075,196.00	\$3,475,196.00	-\$669,812.00
Ingresos Derivados de Financiamientos	\$0.00	\$0.00	\$0.00	\$0.00	\$0.00	\$0.00
<b>Total</b>	<b>\$4,145,008.00</b>	<b>\$49,945.30</b>	<b>\$4,194,953.30</b>	<b>\$4,105,537.99</b>	<b>\$3,505,537.99</b>	<b>\$0.00</b>

**INGRESOS EXCEDENTES**

Estado Analítico de Ingresos Por Fuente de Financiamiento	Ingreso					Diferencia 6 = (5 - 1)
	Estimado	Ampliaciones y Reducciones	Modificado	Devengado	Recaudado	
	1	2	3 = (1 + 2)	4	5	
<b>Ingresos del Poder Ejecutivo Federal o Estatal y de Los Municipios</b>	<b>\$0.00</b>	<b>\$0.00</b>	<b>\$0.00</b>	<b>\$0.00</b>	<b>\$0.00</b>	<b>\$0.00</b>
Impuestos	\$0.00	\$0.00	\$0.00	\$0.00	\$0.00	\$0.00
Cuotas y Aportaciones de Seguridad Social	\$0.00	\$0.00	\$0.00	\$0.00	\$0.00	\$0.00
Contribuciones de Mejoras	\$0.00	\$0.00	\$0.00	\$0.00	\$0.00	\$0.00
Derechos	\$0.00	\$0.00	\$0.00	\$0.00	\$0.00	\$0.00
Productos	\$0.00	\$0.00	\$0.00	\$0.00	\$0.00	\$0.00
Aprovechamientos	\$0.00	\$0.00	\$0.00	\$0.00	\$0.00	\$0.00
Participaciones, Aportaciones, Convenios, Incentivos Derivados de la Colaboración Fiscal y Fondos Distintos de Transferencias, Asignaciones, Subsidios y Subvenciones, y Pensiones y Jubilaciones	\$0.00	\$0.00	\$0.00	\$0.00	\$0.00	\$0.00
<b>Ingresos de Los Entes Públicos de Los Poderes Legislativo y Judicial, de Los Órganos Autónomos y del Sector Paraestatal o Paramunicipal, Así Como de las Empresas Productivas del Estado</b>	<b>\$4,145,008.00</b>	<b>\$49,945.30</b>	<b>\$4,194,953.30</b>	<b>\$4,105,537.99</b>	<b>\$3,505,537.99</b>	<b>-\$639,470.01</b>
Cuotas y Aportaciones de Seguridad Social	\$0.00	\$0.00	\$0.00	\$0.00	\$0.00	\$0.00
Productos	\$0.00	\$19,603.31	\$19,603.31	\$19,603.31	\$19,603.31	\$19,603.31
Ingresos por Venta de Bienes, Prestación de Servicios y Otros Ingresos	\$0.00	\$30,341.99	\$30,341.99	\$10,738.68	\$10,738.68	\$10,738.68
Transferencias, Asignaciones, Subsidios y Subvenciones, y Pensiones y Jubilaciones	\$4,145,008.00	\$0.00	\$4,145,008.00	\$4,075,196.00	\$3,475,196.00	-\$669,812.00
<b>Ingresos Derivados de Financiamiento</b>	<b>\$0.00</b>	<b>\$0.00</b>	<b>\$0.00</b>	<b>\$0.00</b>	<b>\$0.00</b>	<b>\$0.00</b>
Ingresos Derivados de Financiamientos	\$0.00	\$0.00	\$0.00	\$0.00	\$0.00	\$0.00
<b>Total</b>	<b>\$4,145,008.00</b>	<b>\$49,945.30</b>	<b>\$4,194,953.30</b>	<b>\$4,105,537.99</b>	<b>\$3,505,537.99</b>	<b>\$0.00</b>

**INGRESOS EXCEDENTES**

Bajo protesta de decir verdad declaramos que los Estados Financieros y sus Notas son razonablemente correctos y son responsabilidad de mis señores

C.P. Francisco Javier Poot Peet  
Jefe Departamento Finanzas

C.P. Francisco Javier Aguilar UC  
Director Administrativo

C. Luis Jorge Montalvo Duarte  
Director General

**Ente Público: INSTITUTO PARA EL DESARROLLO Y CERTIFICACIÓN DE LA INFRAESTRUCTURA FÍSICA EDUCATIVA Y ELECTRICA DE YUCATÁN**  
**Estado Analítico del Ejercicio del Presupuesto de Egresos**  
**Clasificación Administrativa**  
**Del 1o. de febrero al 28 de febrero de 2022**

Concepto	Egresos					Subejercicio
	Aprobado	Ampliaciones/ (Reducciones)	Modificado	Devengado	Pagado	
	1	2	3 = (1 + 2)	4	5	
INSTITUTO PARA EL DESARROLLO Y CERTIFICACIÓN DE LA INFRAESTRUCTURA FÍSICA EDUCATIVA Y ELECTRICA DE YUCATÁN	\$4,145,008.00	\$1,048,375.53	\$5,193,383.53	\$20,680,822.54	\$20,854,155.14	-\$15,487,439.01

Bajo protesta de decir verdad declaramos que los Estados Financieros y sus Notas son razonablemente correctos y son responsabilidad del emisor.

  
 C.P. Francisco Javier Poot Peet  
 Jefe Departamento Finanzas

  
 C.P. Francisco Javier Aguilar UC  
 Director Administrativo

  
 C. Luis Jorge Montalvo Duarte  
 Director General


**Ente Público: INSTITUTO PARA EL DESARROLLO Y CERTIFICACIÓN DE LA INFRAESTRUCTURA FÍSICA EDUCATIVA Y ELECTRICA DE YUCATÁN**  
**Estado Analítico del Ejercicio del Presupuesto de Egresos**  
**Clasificación Económica (por Tipo de Gasto)**  
**Del 1o. de febrero al 28 de febrero de 2022**

Concepto	Egresos					Subejercicio
	Aprobado	Ampliaciones/ (Reducciones)	Modificado	Devengado	Pagado	
	1	2	3 = (1 + 2)	4	5	
Gasto Corriente	\$4,145,008.00	\$0.00	\$4,145,008.00	\$2,822,801.88	\$2,752,398.17	\$1,322,206.12
Gasto de Capital	\$0.00	\$1,048,375.53	\$1,048,375.53	\$17,858,020.66	\$18,101,756.97	-\$16,809,645.13
Amortización de la Deuda y Disminución de Pasivos	\$0.00	\$0.00	\$0.00	\$0.00	\$0.00	\$0.00
Pensiones y Jubilaciones	\$0.00	\$0.00	\$0.00	\$0.00	\$0.00	\$0.00
Participaciones	\$0.00	\$0.00	\$0.00	\$0.00	\$0.00	\$0.00
<b>Total del Gasto</b>	<b>\$4,145,008.00</b>	<b>\$1,048,375.53</b>	<b>\$5,193,383.53</b>	<b>\$20,680,822.54</b>	<b>\$20,854,155.14</b>	<b>-\$15,487,439.01</b>

Bajo protesta de decir verdad declaramos que los Estados Financieros y sus Notas son razonablemente correctos y son responsabilidad del emisor.

  
 C.P. Francisco Javier Poot Peet  
 Jefe Departamento Finanzas

  
 C.P. Francisco Javier Aguilar UC  
 Director Administrativo

  
 C. Luis Jorge Montalvo Duarte  
 Director General






**Ente Público: INSTITUTO PARA EL DESARROLLO Y CERTIFICACIÓN DE LA INFRAESTRUCTURA FÍSICA EDUCATIVA Y ELECTRICA DE YUCATÁN**  
**Estado Analítico del Ejercicio del Presupuesto de Egresos**  
**Clasificación por Objeto del Gasto (Capítulo y Concepto)**  
**Del 1o. de febrero al 28 de febrero de 2022**

Concepto	Egresos					Subejercicio
	Aprobado	Ampliaciones/ (Reducciones)	Modificado	Devengado	Pagado	
	1	2	3 = (1 + 2)	4	5	
Apoyos Financieros	\$0.00	\$0.00	\$0.00	\$0.00	\$0.00	\$0.00
Adeudos de Ejercicios Fiscales Anteriores (Adefas)	\$0.00	\$0.00	\$0.00	\$0.00	\$0.00	\$0.00
<b>Total del Gasto</b>	<b>\$4,145,008.00</b>	<b>\$1,048,375.53</b>	<b>\$5,193,383.53</b>	<b>\$20,680,822.54</b>	<b>\$20,854,155.14</b>	<b>-\$15,487,439.01</b>

Bajo protesta de decir verdad declaramos que los Estados Financieros y sus Notas son razonablemente correctos y son responsabilidad del emisor.

  
 C.P. Francisco Javier Poot Peet  
 Jefe Departamento Finanzas

  
 C.P. Francisco Javier Aguilar UC  
 Director Administrativo

  
 C. Luis Jorge Mantalvo Duarte  
 Director General

**Ente Público: INSTITUTO PARA EL DESARROLLO Y CERTIFICACIÓN DE LA INFRAESTRUCTURA FÍSICA EDUCATIVA Y ELECTRICA DE YUCATÁN**  
**Estado Analítico del Ejercicio del Presupuesto de Egresos**  
**Clasificación Funcional (Finalidad y Función)**  
**Del 1o. de febrero al 28 de febrero de 2022**

Concepto	Egresos					Subejercicio 6 = (3-4)
	Aprobado	Ampliaciones/ (Reducciones)	Modificado	Devengado	Pagado	
	1	2	3 = (1+2)	4	5	
<b>Gobierno</b>	\$0.00	\$0.00	\$0.00	\$0.00	\$0.00	\$0.00
Legislación	\$0.00	\$0.00	\$0.00	\$0.00	\$0.00	\$0.00
Justicia	\$0.00	\$0.00	\$0.00	\$0.00	\$0.00	\$0.00
Coordinación de la Política de Gobierno	\$0.00	\$0.00	\$0.00	\$0.00	\$0.00	\$0.00
Relaciones Exteriores	\$0.00	\$0.00	\$0.00	\$0.00	\$0.00	\$0.00
Asuntos Financieros y Hacendarios	\$0.00	\$0.00	\$0.00	\$0.00	\$0.00	\$0.00
Seguridad Nacional	\$0.00	\$0.00	\$0.00	\$0.00	\$0.00	\$0.00
Asuntos de Orden Público y Seguridad Interior	\$0.00	\$0.00	\$0.00	\$0.00	\$0.00	\$0.00
Otros Servicios Generales	\$0.00	\$0.00	\$0.00	\$0.00	\$0.00	\$0.00
<b>Desarrollo Social</b>	\$4,145,008.00	\$1,048,375.53	\$5,193,383.53	\$20,680,822.54	\$20,854,155.14	-\$15,487,439.01
Protección Ambiental	\$0.00	\$0.00	\$0.00	\$0.00	\$0.00	\$0.00
Vivienda y Servicios a la Comunidad	\$0.00	\$0.00	\$0.00	\$0.00	\$0.00	\$0.00
Salud	\$0.00	\$0.00	\$0.00	\$0.00	\$0.00	\$0.00
Recreación, Cultura y Otras Manifestaciones Sociales	\$0.00	\$0.00	\$0.00	\$0.00	\$0.00	\$0.00
Educación	\$1,655,475.00	\$1,127,637.06	\$2,783,112.06	\$19,461,266.41	\$19,700,254.44	-\$16,677,154.35
Protección Social	\$2,488,533.00	-\$79,261.53	\$2,409,271.47	\$1,219,556.13	\$1,153,900.70	\$1,189,715.34
Otros Asuntos Sociales	\$0.00	\$0.00	\$0.00	\$0.00	\$0.00	\$0.00
<b>Desarrollo Económico</b>	\$0.00	\$0.00	\$0.00	\$0.00	\$0.00	\$0.00
Asuntos Económicos, Comerciales y Laborales en General	\$0.00	\$0.00	\$0.00	\$0.00	\$0.00	\$0.00
Agropecuaria, Silvicultura, Pesca y Caza	\$0.00	\$0.00	\$0.00	\$0.00	\$0.00	\$0.00
Combustible y Energía	\$0.00	\$0.00	\$0.00	\$0.00	\$0.00	\$0.00
Minería, Manufacturas y Construcción	\$0.00	\$0.00	\$0.00	\$0.00	\$0.00	\$0.00
Transporte	\$0.00	\$0.00	\$0.00	\$0.00	\$0.00	\$0.00
Comunicaciones	\$0.00	\$0.00	\$0.00	\$0.00	\$0.00	\$0.00
Turismo	\$0.00	\$0.00	\$0.00	\$0.00	\$0.00	\$0.00
Ciencia, Tecnología e Innovación	\$0.00	\$0.00	\$0.00	\$0.00	\$0.00	\$0.00
Otras Industrias y Otros Asuntos Económicos	\$0.00	\$0.00	\$0.00	\$0.00	\$0.00	\$0.00
<b>Otras No Clasificadas en Funciones Anteriores</b>	\$0.00	\$0.00	\$0.00	\$0.00	\$0.00	\$0.00
Transacciones de la Deuda Pública / Costo Financiero de la	\$0.00	\$0.00	\$0.00	\$0.00	\$0.00	\$0.00
Transferencias, Participaciones y Aportaciones Entre Diferentes	\$0.00	\$0.00	\$0.00	\$0.00	\$0.00	\$0.00
Niveles y órdenes de Gobierno	\$0.00	\$0.00	\$0.00	\$0.00	\$0.00	\$0.00
Saneamiento del Sistema Financiero	\$0.00	\$0.00	\$0.00	\$0.00	\$0.00	\$0.00
Adeudos de Ejercicios Fiscales Anteriores	\$0.00	\$0.00	\$0.00	\$0.00	\$0.00	\$0.00
<b>Total del Gasto</b>	<b>\$4,145,008.00</b>	<b>\$1,048,375.53</b>	<b>\$5,193,383.53</b>	<b>\$20,680,822.54</b>	<b>\$20,854,155.14</b>	<b>-\$15,487,439.01</b>

Bajo protesta de decir verdad declaramos que los Estados Financieros y sus Notas son razonablemente correctos y son responsabilidad del emisor.

C.P. Francisco Javier Peot Peet  
Jefe Departamento Finanzas

C.P. Francisco Javier Aguilar UC  
Director Administrativo

C. Luis Jorge Montalvo Duarte  
Director General

**Ente Público: INSTITUTO PARA EL DESARROLLO Y CERTIFICACIÓN DE LA INFRAESTRUCTURA FÍSICA EDUCATIVA Y ELECTRICA DE YUCATÁN**  
**Indicadores de Postura Fiscal**  
**Del 1o. de febrero al 28 de febrero de 2022**  
**(Cifras en Pesos)**

Concepto	Estimado/Aprobado	Devengado	Recaudado/Pagado
<b>I. Ingresos Presupuestarios (I=1+2)</b>	<b>\$4,145,008.00</b>	<b>\$4,105,537.99</b>	<b>\$3,505,537.99</b>
1. Ingresos del Gobierno de la Entidad Federativa	\$0.00	\$0.00	\$0.00
2. Ingresos del Sector Paraestatal	\$4,145,008.00	\$4,105,537.99	\$3,505,537.99
<b>II. Egresos Presupuestarios (II=3+4)</b>	<b>\$4,145,008.00</b>	<b>\$20,680,822.54</b>	<b>\$20,854,155.14</b>
3. Egresos del Gobierno de la Entidad Federativa	\$0.00	\$0.00	\$0.00
4. Egresos del Sector Paraestatal	\$4,145,008.00	\$20,680,822.54	\$20,854,155.14
<b>III. Balance Presupuestario (Superávit o Déficit) (III = I- II)</b>	<b>\$0.00</b>	<b>-\$16,575,284.55</b>	<b>-\$17,348,617.15</b>
Concepto	Estimado/Aprobado	Devengado	Recaudado/Pagado
<b>III. Balance Presupuestario (Superávit o Déficit)</b>	<b>\$0.00</b>	<b>-\$16,575,284.55</b>	<b>-\$17,348,617.15</b>
IV. Intereses, Comisiones y Gastos de la Deuda	\$0.00	\$0.00	\$0.00
<b>V. Balance Primario (Superávit o Déficit) (V= Iii+ IV)</b>	<b>\$0.00</b>	<b>-\$16,575,284.55</b>	<b>-\$17,348,617.15</b>
Concepto	Estimado/Aprobado	Devengado	Recaudado/Pagado
A. Financiamiento	\$0.00	\$0.00	\$0.00
B. Amortización de la Deuda	\$0.00	\$0.00	\$0.00
<b>C. Endeudamiento ó Desendeudamiento (C = A- B)</b>	<b>\$0.00</b>	<b>\$0.00</b>	<b>\$0.00</b>

Bajo protesta de decir verdad declaramos que los Estados Financieros y sus Notas son razonablemente correctos y son responsabilidad del emisor.

C.P. Francisco Javier Poot Peet  
 Jefe Departamento Finanzas

C.P. Francisco Javier Aguilar UC  
 Director Administrativo

C. Luis Jorge Montalvo Duarte  
 Director General



**INSTITUTO PARA EL DESARROLLO Y CERTIFICACION DE LA  
INFRAESTRUCTURA FISICA EDUCATIVA Y ELECTRICA DE  
YUCATAN**


**YUCATAN  
Endeudamiento Neto**

Del 01/feb/2022 Al 28/feb/2022

Identificación de Crédito o Instrumento	A	B	C=A-B
<b>Créditos Bancarios</b>			
Total Créditos Bancarios	\$0.00	\$0.00	\$0.00
<b>Otros Instrumentos de Deuda</b>			
Total Otros Instrumentos de Deuda	\$0.00	\$0.00	\$0.00
<b>Total</b>	<b>\$0.00</b>	<b>\$0.00</b>	<b>\$0.00</b>

  
C.P. Francisco Javier Poot Peet  
Jefe Departamento Finanzas

  
C.P. Francisco Javier Aguilar UC  
Director Administrativo

  
C. Luis Jorge Montalvo Duarte  
Director General

INSTITUTO PARA EL DESARROLLO Y CERTIFICACION DE LA  
INFRAESTRUCTURA FISICA EDUCATIVA Y ELECTRICA DE  
YUCATAN


YUCATAN  
Intereses de la Deuda

Del 01/feb/2022 Al 28/feb/2022

Identificación de Crédito o Instrumento	Devengado	Pagado
<b>Créditos Bancarios</b>		
Total de Intereses de Créditos Bancarios	\$0.00	\$0.00
<b>Otros Instrumentos de Deuda</b>		
Total de Intereses de Otros Instrumentos de Deuda	\$0.00	\$0.00
Total	\$0.00	\$0.00

  
C.P. Francisco Javier Poot Peet  
Jefe Departamento Finanzas

  
C.P. Francisco Javier Aguilar UC  
Director Administrativo

  
C. Luis Jorge Montalvo Duarte  
Director General

ESTE INSTITUTO NO CUENTA CON PROGRAMAS Y PROYECTOS DE INVERSIÓN POR LO TANTO NO APLICA PRESENTAR INFORMACIÓN ALGUNA.

# NO APLICA

Bajo protesta de decir verdad declaramos que los Estados Financieros y sus notas, son razonablemente correctos y son responsabilidad del emisor.



C.P. Francisco Javier Poot Peet  
Jefe Departamento Finanzas



C.P. Francisco Javier Aguilar UC  
Director Administrativo



C. Luis Jorge Montalvo Duarte  
Director General



**INSTITUTO PARA EL DESARROLLO Y CERTIFICACION DE LA  
INFRAESTRUCTURA FISICA EDUCATIVA Y ELECTRICA DE  
YUCATAN**

YUCATAN  
Proporción Gasto Programable

Al 28/feb/2022

**PRESUPUESTO  
INDICADORES DE GASTO**

Nombre del Indicador:

Proporción Gasto Programable

Objetivo del Indicador:

Determinar la participación del gasto programable con respecto al total de egresos

Variables que intervienen:

TGP=Total de Gasto Programable TE=Total de Egreso

Unidad de Medida:

Porcentaje

Base de Comparación

Presupuesto de Egresos de ejercicios anteriores

Formula:

$$\frac{TGP}{TE} \times 100$$

Medios de Verificación:

Presupuesto de Egresos o Cuenta Pública

Miles de pesos		Indicador
TGP	\$29,835,460.00	23.19 %
TE	\$128,682,737.00	

C.P. Francisco Javier Poot Peet  
Jefe Departamento Finanzas

C.P. Francisco Javier Aguilar UC  
Director Administrativo

C. Luis Jorge Montalvo Duarte  
Director General

INSTITUTO PARA EL DESARROLLO Y CERTIFICACION DE LA INFRAESTRUCTURA FISICA EDUCATIVA Y ELECTRICA DE YUCATAN

Conciliación entre los Egresos Presupuestarios y los Gastos Contables  
Correspondiente del 1 de Febrero al 28 de Febrero de 2022

1. Total de egresos presupuestarios 20,680,823

2. Menos egresos presupuestarios no contables		17,858,021
2.1 Materias Primas y Materiales de Producción y Comercialización	0	
2.2 Materiales y Suministros	0	
2.3 Mobiliario y Equipo de Administración	0	
2.4 Mobiliario y Equipo Educativo y Recreativo	0	
2.5 Equipo e Instrumental Médico y de Laboratorio	0	
2.6 Vehículos y Equipo de Transporte	0	
2.7 Equipo de Defensa y Seguridad	0	
2.8 Maquinaria, Otros Equipos y Herramientas	0	
2.9 Activos Biológicos	0	
2.10 Bienes Inmuebles	0	
2.11 Activos Intangibles	0	
2.12 Obra Pública en Bienes de Dominio Público	17,858,021	
2.13 Obra Pública en Bienes Propios	0	
2.14 Acciones y Participaciones de Capital	0	
2.15 Compra de Títulos y Valores	0	
2.16 Concesión de Préstamos	0	
2.17 Inversiones en Fideicomisos, Mandatos y Otros Análogos	0	
2.18 Provisiones para Contingencias y Otras Erogaciones Especiales	0	
2.19 Amortización de la Deuda Pública	0	
2.20 Adeudos de Ejercicios Fiscales Anteriores (ADEFAS)	0	
2.21 Otros Egresos Presupuestales No Contables	0	

3. Más Gastos Contables No Presupuestarios		9,400,055
3.1 Estimaciones, Depreciaciones, Deterioros, Obsolescencia y Amortizaciones	82,218	
3.2 Provisiones	0	
3.3 Disminución de inventarios	0	
3.4 Aumento por insuficiencia de estimaciones por pérdida o deterioro u obsolescencia	0	
3.5 Aumento por insuficiencia de provisiones	0	
3.6 Otros Gastos	0	
3.7 Otros Gastos Contables No Presupuestales	9,317,836	

4. Total de Gasto Contable 12,222,856

C.P. Francisco Javier Robt Peet  
Jefe Departamento Finanzas

C.P. Francisco Javier Aguilar UC  
Director Administrativo


C. Luis Jorge Montalvo Duarte  
Director General

**INSTITUTO PARA EL DESARROLLO Y CERTIFICACION DE LA INFRAESTRUCTURA FISICA EDUCATIVA Y ELECTRICA DE YUCATAN**  
**Conciliación entre los Ingresos Presupuestarios y Contables**  
**Correspondiente del 1 de Febrero al 28 de Febrero de 2022**  
 (Cifras en pesos)

<b>1. Ingresos Presupuestarios</b>		<b>4,105,538</b>
<b>2. Más ingresos contables no presupuestarios</b>		<b>0</b>
2.1 Ingresos Financieros	0	
2.2 Incremento por Variación de Inventarios		
2.3 Disminución del exceso de estimaciones por pérdida o deterioro u obsolescencia	0	
2.4 Disminución del exceso de provisiones	0	
2.5 Otros ingresos y beneficios varios	0	
2.6 Otros ingresos contables no presupuestarios	0	
<b>3. Menos ingresos presupuestarios no contables</b>		<b>0</b>
3.1 Aprovechamientos Patrimoniales	0	
3.2 Ingresos derivados de financiamientos	0	
3.3 Otros Ingresos presupuestarios no contables	0	
<b>4. Ingresos Contables (4 = 1 + 2 - 3)</b>		<b>4,105,538</b>

  
 C.P. Francisco Javier Poot Peet  
 Jefe Departamento Finanzas

  
 C.P. Francisco Javier Aguilar UC  
 Director Administrativo

  
 C. Luis Jorge Montalvo Duarte  
 Director General

Ente Público: INSTITUTO PARA EL DESARROLLO Y CERTIFICACIÓN DE LA INFRAESTRUCTURA FÍSICA EDUCATIVA Y ELECTRICA DE YUCATÁN  
 Gasto por Categoría Programática  
 Del 1o. de febrero al 28 de febrero de 2022

Concepto	Egresos					Subejercicio
	Aprobado	Ampliaciones/ (Reducciones)	Modificado	Devengado	Pagado	
	1	2	3 = (1 + 2)	4	5	
<b>Programas</b>	<b>\$4,145,008.00</b>	<b>\$1,048,375.53</b>	<b>\$5,193,383.53</b>	<b>\$20,680,822.54</b>	<b>\$20,854,155.14</b>	<b>-\$15,487,439.01</b>
Subsidio: Sector Social y Privado o Entidades Federativas y Municipios						
Sujetos a Reglas de Operación	\$0.00	\$0.00	\$0.00	\$0.00	\$0.00	\$0.00
Otros Subsidios	\$0.00	\$0.00	\$0.00	\$0.00	\$0.00	\$0.00
Desempeño de las Funciones	\$1,656,475.00	\$1,127,637.06	\$2,784,112.06	\$19,461,266.41	\$19,700,254.44	-\$16,677,154.35
Prestación de Servicios Públicos	\$1,656,475.00	\$1,127,637.06	\$2,784,112.06	\$19,461,266.41	\$19,700,254.44	-\$16,677,154.35
Provisión de Bienes Públicos	\$0.00	\$0.00	\$0.00	\$0.00	\$0.00	\$0.00
Planeación, seguimiento y evaluación de políticas públicas	\$0.00	\$0.00	\$0.00	\$0.00	\$0.00	\$0.00
Promoción y fomento	\$0.00	\$0.00	\$0.00	\$0.00	\$0.00	\$0.00
Regulación y supervisión	\$0.00	\$0.00	\$0.00	\$0.00	\$0.00	\$0.00
Funciones de las Fuerzas Armadas (Únicamente Gobierno Específicos)	\$0.00	\$0.00	\$0.00	\$0.00	\$0.00	\$0.00
Proyectos de Inversión	\$0.00	\$0.00	\$0.00	\$0.00	\$0.00	\$0.00
Administrativos y de Apoyo	\$2,488,533.00	-\$79,261.53	\$2,409,271.47	\$1,219,556.13	\$1,153,900.70	\$1,189,715.34
Apoyo al proceso presupuestario y para mejorar la eficiencia institucional	\$2,488,533.00	-\$79,261.53	\$2,409,271.47	\$1,219,556.13	\$1,153,900.70	\$1,189,715.34
Apoyo a la función pública y al mejoramiento de la gestión	\$0.00	\$0.00	\$0.00	\$0.00	\$0.00	\$0.00
Operaciones ajenas	\$0.00	\$0.00	\$0.00	\$0.00	\$0.00	\$0.00
Compromisos	\$0.00	\$0.00	\$0.00	\$0.00	\$0.00	\$0.00
Obligaciones de cumplimiento de resolución jurisdiccional	\$0.00	\$0.00	\$0.00	\$0.00	\$0.00	\$0.00
Desastres Naturales	\$0.00	\$0.00	\$0.00	\$0.00	\$0.00	\$0.00
Obligaciones	\$0.00	\$0.00	\$0.00	\$0.00	\$0.00	\$0.00
Pensiones y jubilaciones	\$0.00	\$0.00	\$0.00	\$0.00	\$0.00	\$0.00
Aportaciones a la seguridad social	\$0.00	\$0.00	\$0.00	\$0.00	\$0.00	\$0.00
Aportaciones a fondos de estabilización	\$0.00	\$0.00	\$0.00	\$0.00	\$0.00	\$0.00
Aportaciones a fondos de inversión y reestructura de pensiones	\$0.00	\$0.00	\$0.00	\$0.00	\$0.00	\$0.00
Programas de Gasto Federalizado (Gobierno Federal)	\$0.00	\$0.00	\$0.00	\$0.00	\$0.00	\$0.00
Gasto Federalizado	\$0.00	\$0.00	\$0.00	\$0.00	\$0.00	\$0.00
Participaciones a Entidades Federativas y Municipios	\$0.00	\$0.00	\$0.00	\$0.00	\$0.00	\$0.00
Costo financiero, deuda o apoyos a deudores y ahorradores de la banca	\$0.00	\$0.00	\$0.00	\$0.00	\$0.00	\$0.00
Adeudos de ejercicios fiscales anteriores	\$0.00	\$0.00	\$0.00	\$0.00	\$0.00	\$0.00
<b>Total del Gasto</b>	<b>\$4,145,008.00</b>	<b>\$1,048,375.53</b>	<b>\$5,193,383.53</b>	<b>\$20,680,822.54</b>	<b>\$20,854,155.14</b>	<b>-\$15,487,439.01</b>

Bajo protesta de decir verdad declaramos que los Estados Financieros y sus Notas son razonablemente correctos y son responsabilidad del emisor.

C.P. Francisco Javier Poot Peet  
 Jefe Departamento Finanzas

C.P. Francisco Javier Aguilar UC  
 Director Administrativo

C. Luis Jorge Montalvo Duarte  
 Director General



Ente Público: INSTITUTO PARA EL DESARROLLO Y CERTIFICACIÓN DE LA INFRAESTRUCTURA FÍSICA EDUCATIVA Y ELECTRICA DE YUCATÁN

Estado Analítico de Ingresos  
Del 1o. de enero al 28 de febrero de 2022

Rubro de Ingresos	Ingreso					Diferencia
	Estimado	Ampliaciones y Reducciones	Modificado	Devengado	Recaudado	
	1		3 = (1 + 2)	4	5	
Impuestos	\$0.00	\$0.00	\$0.00	\$0.00	\$0.00	\$0.00
Cuotas y Aportaciones de Seguridad Social	\$0.00	\$0.00	\$0.00	\$0.00	\$0.00	\$0.00
Contribuciones de Mejoras	\$0.00	\$0.00	\$0.00	\$0.00	\$0.00	\$0.00
Derechos	\$0.00	\$0.00	\$0.00	\$0.00	\$0.00	\$0.00
Productos	\$0.00	\$51,790.75	\$51,790.75	\$51,790.75	\$51,790.75	\$51,790.75
Aprovechamientos	\$0.00	\$0.00	\$0.00	\$0.00	\$0.00	\$0.00
Ingresos por Venta de Bienes, Prestación de Servicios y Otros Ingresos	\$400,000.00	\$31,192.80	\$431,192.80	\$11,589.49	\$11,589.49	-\$388,410.51
Participaciones, Aportaciones, Convenios, Incentivos Derivados de la Colaboración Fiscal y Fondos Distintos de Aportaciones	\$0.00	\$0.00	\$0.00	\$0.00	\$0.00	\$0.00
Transferencias, Asignaciones, Subsidios y Subvenciones, y Pensiones y Jubilaciones	\$91,557,727.00	\$0.00	\$91,557,727.00	\$7,236,082.00	\$6,636,082.00	-\$84,921,645.00
Ingresos Derivados de Financiamientos	\$0.00	\$0.00	\$0.00	\$0.00	\$0.00	\$0.00
<b>Total</b>	<b>\$91,957,727.00</b>	<b>\$82,983.55</b>	<b>\$92,040,710.55</b>	<b>\$7,299,462.24</b>	<b>\$6,699,462.24</b>	<b>-\$85,258,264.76</b>

C.P. Francisco Javier Poot Peet  
Jefe Departamento Finanzas

C.P. Francisco Javier Aguilar UC  
Director Administrativo

C. Luis Jorge Montalvo Duarte  
Director General

**Ente Público: INSTITUTO PARA EL DESARROLLO Y CERTIFICACIÓN DE LA INFRAESTRUCTURA FÍSICA EDUCATIVA Y ELECTRICA DE YUCATÁN**  
**Estado Analítico del Ejercicio del Presupuesto de Egresos**  
**Clasificación Administrativa**  
**Del 1o. de enero al 28 de febrero de 2022**

Concepto	Egresos					Subejercicio
	Aprobado	Ampliaciones/ (Reducciones)	Modificado	Devengado	Pagado	
	1	2	3 = (1 + 2)	4	5	
INSTITUTO PARA EL DESARROLLO Y CERTIFICACIÓN DE LA INFRAESTRUCTURA FÍSICA EDUCATIVA Y ELECTRICA DE YUCATÁN	\$91,957,727.00	\$36,725,010.04	\$128,682,737.04	\$29,835,460.21	\$29,567,657.59	\$98,847,276.83

Bajo protesta de decir verdad declaramos que los Estados Financieros y sus Notas son razonablemente correctos y son responsabilidad del emisor.

  
 C.P. Francisco Javier Poot Peet  
 Jefe Departamento Finanzas

  
 C.P. Francisco Javier Aguilar UC  
 Director Administrativo

  
 C. Luis Jorge Montalvo Duarte  
 Director General

**Ente Público: INSTITUTO PARA EL DESARROLLO Y CERTIFICACIÓN DE LA INFRAESTRUCTURA FÍSICA EDUCATIVA Y ELECTRICA DE YUCATÁN**  
**Estado Analítico del Ejercicio del Presupuesto de Egresos**  
**Clasificación Económica (por Tipo de Gasto)**  
**Del 1o. de enero al 28 de febrero de 2022**

Concepto	Egresos					Subejercicio 6 = (3 - 4)
	Aprobado	Ampliaciones/ (Reducciones)	Modificado	Devengado	Pagado	
	1	2	3 = (1 + 2)	4	5	
Gasto Corriente	\$91,957,727.00	\$840,588.06	\$92,798,315.06	\$5,537,380.37	\$5,269,577.75	\$87,260,934.69
Gasto de Capital	\$0.00	\$35,884,421.98	\$35,884,421.98	\$24,298,079.84	\$24,298,079.84	\$11,586,342.14
Amortización de la Deuda y Disminución de Pasivos	\$0.00	\$0.00	\$0.00	\$0.00	\$0.00	\$0.00
Pensiones y Jubilaciones	\$0.00	\$0.00	\$0.00	\$0.00	\$0.00	\$0.00
Participaciones	\$0.00	\$0.00	\$0.00	\$0.00	\$0.00	\$0.00
<b>Total del Gasto</b>	<b>\$91,957,727.00</b>	<b>\$36,725,010.04</b>	<b>\$128,682,737.04</b>	<b>\$29,835,460.21</b>	<b>\$29,567,657.59</b>	<b>\$98,847,276.83</b>

Bajo protesta de decir verdad declaramos que los Estados Financieros y sus Notas son razonablemente correctos y son responsabilidad del emisor.

  
C.P. Francisco Javier Poot Peet  
Jefe Departamento Finanzas

  
C.P. Francisco Javier Aguilar UC  
Director Administrativo

  
C. Luis Jorge Montalvo Duarte  
Director General





Ente Público: INSTITUTO PARA EL DESARROLLO Y CERTIFICACIÓN DE LA INFRAESTRUCTURA FÍSICA EDUCATIVA Y ELECTRICA DE YUCATÁN  
 Estado Analítico del Ejercicio del Presupuesto de Egresos  
 Clasificación por Objeto del Gasto (Capítulo y Concepto)  
 Del 1o. de enero al 28 de febrero de 2022

Concepto	Egresos					Subejercicio
	Aprobado	Ampliaciones/ (Reducciones)	Modificado	Devengado	Pagado	
	1	2	3 = (1 + 2)	4	5	6 = (3 - 4)
Apoyos Financieros	\$0.00	\$0.00	\$0.00	\$0.00	\$0.00	\$0.00
Adeudos de Ejercicios Fiscales Anteriores (Adefas)	\$0.00	\$0.00	\$0.00	\$0.00	\$0.00	\$0.00
<b>Total del Gasto</b>	<b>\$91,957,727.00</b>	<b>\$36,725,010.04</b>	<b>\$128,682,737.04</b>	<b>\$29,835,460.21</b>	<b>\$29,567,657.59</b>	<b>\$98,847,276.83</b>

Bajo protesta de decir verdad declaramos que los Estados Financieros y sus Notas son razonablemente correctos y son responsabilidad del emisor.

C.P. Francisco Javier Poot Peet  
 Jefe Departamento Finanzas

C.P. Francisco Javier Aguilar UC  
 Director Administrativo

C. Luis Jorge Montalvo Duarte  
 Director General

Ente Público: INSTITUTO PARA EL DESARROLLO Y CERTIFICACIÓN DE LA INFRAESTRUCTURA FÍSICA EDUCATIVA Y ELECTRICA DE YUCATÁN  
 Estado Analítico del Ejercicio del Presupuesto de Egresos  
 Clasificación Funcional (Finalidad y Función)  
 Del 1o. de enero al 28 de febrero de 2022

Concepto	Egresos					Subejercicio
	Aprobado	Ampliaciones/ (Reducciones)	Modificado	Devengado	Pagado	
	1	2	3 = (1 + 2)	4	5	6 = (3 - 4)
<b>Gobierno</b>						
Legislación	\$0.00	\$0.00	\$0.00	\$0.00	\$0.00	\$0.00
Justicia	\$0.00	\$0.00	\$0.00	\$0.00	\$0.00	\$0.00
Coordinación de la Política de Gobierno	\$0.00	\$0.00	\$0.00	\$0.00	\$0.00	\$0.00
Relaciones Exteriores	\$0.00	\$0.00	\$0.00	\$0.00	\$0.00	\$0.00
Asuntos Financieros y Hacendarios	\$0.00	\$0.00	\$0.00	\$0.00	\$0.00	\$0.00
Seguridad Nacional	\$0.00	\$0.00	\$0.00	\$0.00	\$0.00	\$0.00
Asuntos de Orden Público y Seguridad Interior	\$0.00	\$0.00	\$0.00	\$0.00	\$0.00	\$0.00
Otros Servicios Generales	\$0.00	\$0.00	\$0.00	\$0.00	\$0.00	\$0.00
<b>Desarrollo Social</b>	\$91,957,727.00	\$36,725,010.04	\$128,682,737.04	\$29,835,460.21	\$29,567,657.59	\$98,847,276.83
Protección Ambiental	\$0.00	\$0.00	\$0.00	\$0.00	\$0.00	\$0.00
Vivienda y Servicios a la Comunidad	\$0.00	\$0.00	\$0.00	\$0.00	\$0.00	\$0.00
Salud	\$0.00	\$0.00	\$0.00	\$0.00	\$0.00	\$0.00
Recreación, Cultura y Otras Manifestaciones Sociales	\$0.00	\$0.00	\$0.00	\$0.00	\$0.00	\$0.00
Educación	\$0.00	\$0.00	\$0.00	\$0.00	\$0.00	\$0.00
Protección Social	\$23,159,825.00	\$35,967,889.65	\$59,127,714.65	\$27,433,134.91	\$27,299,908.70	\$31,694,579.74
Otros Asuntos Sociales	\$68,797,902.00	\$757,120.39	\$69,555,022.39	\$2,402,325.30	\$2,267,748.89	\$67,152,697.09
<b>Desarrollo Económico</b>	\$0.00	\$0.00	\$0.00	\$0.00	\$0.00	\$0.00
Asuntos Económicos, Comerciales y Laborales en General	\$0.00	\$0.00	\$0.00	\$0.00	\$0.00	\$0.00
Agropecuaria, Silvicultura, Pesca y Caza	\$0.00	\$0.00	\$0.00	\$0.00	\$0.00	\$0.00
Combustible y Energía	\$0.00	\$0.00	\$0.00	\$0.00	\$0.00	\$0.00
Minería, Manufacturas y Construcción	\$0.00	\$0.00	\$0.00	\$0.00	\$0.00	\$0.00
Transporte	\$0.00	\$0.00	\$0.00	\$0.00	\$0.00	\$0.00
Comunicaciones	\$0.00	\$0.00	\$0.00	\$0.00	\$0.00	\$0.00
Tuismo	\$0.00	\$0.00	\$0.00	\$0.00	\$0.00	\$0.00
Ciencia, Tecnología e Innovación	\$0.00	\$0.00	\$0.00	\$0.00	\$0.00	\$0.00
Otras Industrias y Otros Asuntos Económicos	\$0.00	\$0.00	\$0.00	\$0.00	\$0.00	\$0.00
<b>Otras No Clasificadas en Funciones Anteriores</b>	\$0.00	\$0.00	\$0.00	\$0.00	\$0.00	\$0.00
Transacciones de la Deuda Pública / Costo Financiero de la	\$0.00	\$0.00	\$0.00	\$0.00	\$0.00	\$0.00
Transferencias, Participaciones y Aportaciones Entre Diferentes	\$0.00	\$0.00	\$0.00	\$0.00	\$0.00	\$0.00
Niveles y órdenes de Gobierno	\$0.00	\$0.00	\$0.00	\$0.00	\$0.00	\$0.00
Saneamiento del Sistema Financiero	\$0.00	\$0.00	\$0.00	\$0.00	\$0.00	\$0.00
Adeudos de Ejercicios Fiscales Anteriores	\$0.00	\$0.00	\$0.00	\$0.00	\$0.00	\$0.00
<b>Total del Gasto</b>	<b>\$91,957,727.00</b>	<b>\$36,725,010.04</b>	<b>\$128,682,737.04</b>	<b>\$29,835,460.21</b>	<b>\$29,567,657.59</b>	<b>\$98,847,276.83</b>

Bajo protesta de decir verdad declaramos que los Estados Financieros y sus Notas son razonablemente correctos y son responsabilidad del emisor.

C.P. Francisco Javier Foot Peet  
 Jefe Departamento Finanzas

C.P. Francisco Javier Aguilar UC  
 Director Administrativo

C. Luis Jorge Montalvo Duarte  
 Director General

**Ente Público: INSTITUTO PARA EL DESARROLLO Y CERTIFICACIÓN DE LA INFRAESTRUCTURA FÍSICA EDUCATIVA Y ELECTRICA DE YUCATÁN**  
**Indicadores de Postura Fiscal**  
**Del 1o. de enero al 28 de febrero de 2022**  
**(Cifras en Pesos)**

Concepto	Estimado/Aprobado	Devengado	Recaudado/Pagado
<b>I. Ingresos Presupuestarios (I=1+2)</b>			
1. Ingresos del Gobierno de la Entidad Federativa	\$91,957,727.00	\$7,299,462.24	\$6,699,462.24
2. Ingresos del Sector Paraestatal	\$0.00	\$0.00	\$0.00
<b>II. Egresos Presupuestarios (II=3+4)</b>	\$91,957,727.00	\$7,299,462.24	\$6,699,462.24
3. Egresos del Gobierno de la Entidad Federativa	\$91,957,727.00	\$29,835,460.21	\$29,567,657.59
4. Egresos del Sector Paraestatal	\$0.00	\$0.00	\$0.00
<b>III. Balance Presupuestario (Superávit o Déficit) (III = I- II)</b>	\$91,957,727.00	\$29,835,460.21	\$29,567,657.59
	\$0.00	-\$22,535,997.97	-\$22,868,195.35
Concepto	Estimado/Aprobado	Devengado	Recaudado/Pagado
<b>III. Balance Presupuestario (Superávit o Déficit)</b>			
IV. Intereses, Comisiones y Gastos de la Deuda	\$0.00	-\$22,535,997.97	-\$22,868,195.35
<b>V. Balance Primario (Superávit o Déficit) (V= Iii+ IV)</b>	\$0.00	\$0.00	\$0.00
	\$0.00	-\$22,535,997.97	-\$22,868,195.35
Concepto	Estimado/Aprobado	Devengado	Recaudado/Pagado
A. Financiamiento	\$0.00	\$0.00	\$0.00
B. Amortización de la Deuda	\$0.00	\$0.00	\$0.00
<b>C. Endeudamiento ó Desendeudamiento (C = A- B)</b>	\$0.00	\$0.00	\$0.00

Bajo protesta de decir verdad declaramos que los Estados Financieros y sus Notas son razonablemente correctos y son responsabilidad del emisor.

C.P. Francisco Javier Poot Peet  
 Jefe Departamento Finanzas

C.P. Francisco Javier Aguilar UC  
 Director Administrativo

C. Luis Jorge Montalvo Duarte  
 Director General



**INSTITUTO PARA EL DESARROLLO Y CERTIFICACION DE LA INFRAESTRUCTURA FISICA EDUCATIVA Y ELECTRICA DE YUCATAN**

**Endeudamiento Neto  
Del 1 de Enero al 28 de Febrero de 2022**

Identificación de Crédito o Instrumento	Contratación/Colocación	Amortización	Endeudamiento Neto
	A	B	C = A - B
<b>Creditos Bancarios</b>			
			0
			0
			0
			0
			0
			0
			0
			0
			0
			0
<b>Total Créditos Bancarios</b>	0	0	0
<b>Otros Instrumentos de Deuda</b>			
			0
			0
			0
			0
			0
			0
			0
			0
			0
			0
<b>Total Otros Instrumentos de Deuda</b>	0	0	0
<b>TOTAL</b>	0	0	0

  
C.P. Francisco Javier Poot Peet  
Jefe Departamento Finanzas

  
C.P. Francisco Javier Aguilar UC  
Director Administrativo

  
C. Luis Jorge Montalvo Duarte  
Director General

INSTITUTO PARA EL DESARROLLO Y CERTIFICACION DE LA INFRAESTRUCTURA FISICA  
EDUCATIVA Y ELECTRICA DE YUCATAN

Intereses de la Deuda  
Del 1 de Enero al 28 de Febrero de 2022

Clasificación de Crédito o Instrum	Devengado	Pagado
<b>Créditos Bancarios</b>		
Intereses de Créditos Bancarios	0	0

<b>Otros Instrumentos de Deuda</b>		
Otros Instrumentos de Deuda	0	0

<b>TOTAL</b>	0	0
--------------	---	---

C.P. Francisco Javier Poot Peet  
Jefe Departamento Finanzas

C.P. Francisco Javier Aguilar UC  
Director Administrativo

C. Luis Jorge Montalvo Duarte  
Director General

ESTE INSTITUTO NO CUENTA CON PROGRAMAS Y PROYECTOS DE INVERSIÓN POR LO TANTO NO APLICA PRESENTAR INFORMACIÓN ALGUNA.

# NO APLICA

Bajo protesta de decir verdad declaramos que los Estados Financieros y sus notas, son razonablemente correctos y son responsabilidad del emisor.



C.P. Francisco Javier Poot Peet  
Jefe Departamento Finanzas



C.P. Francisco Javier Aguilar UC  
Director Administrativo



C. Luis Jorge Montalvo Duarte  
Director General



INSTITUTO PARA EL DESARROLLO Y CERTIFICACION DE LA  
INFRAESTRUCTURA FISICA EDUCATIVA Y ELECTRICA DE  
YUCATAN

YUCATAN  
Proporción Gasto Programable

Al 28/feb/2022

PRESUPUESTO  
INDICADORES DE GASTO

Nombre del Indicador:

Proporción Gasto Programable

Objetivo del Indicador:

Determinar la participación del gasto programable con respecto al total de egresos

Variables que intervienen:

TGP=Total de Gasto Programable TE=Total de Egreso

Unidad de Medida:

Porcentaje

Base de Comparación

Presupuesto de Egresos de ejercicios anteriores

Formula:

$$\frac{\text{TGP}}{\text{TE}} \times 100$$

Medios de Verificación:

Presupuesto de Egresos o Cuenta Pública

	Miles de pesos	Indicador
TGP	\$29,835,460.00	23.19 %
TE	\$128,682,737.00	

C.P. Francisco Javier Poot Peet  
Jefe Departamento Finanzas

C.P. Francisco Javier Aguilar UC  
Director Administrativo

C. Luis Jorge Montalvo Duarte  
Director General

**INSTITUTO PARA EL DESARROLLO Y CERTIFICACION DE LA INFRAESTRUCTURA FISICA EDUCATIVA Y ELECTRICA DE YUCATAN**  
**Conciliación entre los Ingresos Presupuestarios y Contables**  
**Correspondiente del 1 de Enero al 28 de Febrero de 2022**  
 (Cifras en pesos)

<b>1. Ingresos Presupuestarios</b>		<b>7,299,462</b>
<b>2. Más ingresos contables no presupuestarios</b>		
2.1 Ingresos Financieros	0	0
2.2 Incremento por Variación de Inventarios		
2.3 Disminución del exceso de estimaciones por pérdida o deterioro u obsolescencia	0	
2.4 Disminución del exceso de provisiones	0	
2.5 Otros ingresos y beneficios varios	0	
2.6 Otros ingresos contables no presupuestarios	0	
<b>3. Menos ingresos presupuestarios no contables</b>		
3.1 Aprovechamientos Patrimoniales	0	0
3.2 Ingresos derivados de financiamientos	0	
3.3 Otros Ingresos presupuestarios no contables	0	
<b>4. Ingresos Contables (4 = 1 + 2 - 3)</b>		<b>7,299,462</b>

C.P. Francisco Javier Poot Peet  
 Jefe Departamento Finanzas

C.P. Francisco Javier Aguilar UC  
 Director Administrativo

C. Luis Jorge Montalvo Duarte  
 Director General

**INSTITUTO PARA EL DESARROLLO Y CERTIFICACIÓN DE LA INFRAESTRUCTURA FÍSICA EDUCATIVA Y ELÉCTRICA DE YUCATÁN**

**Conciliación entre los Egresos Presupuestarios y los Gastos Contables  
Correspondiente del 1 de Enero al 28 de Febrero de 2022**

<b>1. Total de egresos presupuestarios</b>		<b>29,835,460</b>
--------------------------------------------	--	-------------------

<b>2. Menos egresos presupuestarios no contables</b>		<b>24,298,080</b>
2.1 Materias Primas y Materiales de Producción y Comercialización	0	
2.2 Materiales y Suministros	0	
2.3 Mobiliario y Equipo de Administración	0	
2.4 Mobiliario y Equipo Educativo y Recreativo	0	
2.5 Equipo e Instrumental Médico y de Laboratorio	0	
2.6 Vehículos y Equipo de Transporte	0	
2.7 Equipo de Defensa y Seguridad	0	
2.8 Maquinaria, Otros Equipos y Herramientas	0	
2.9 Activos Biológicos	0	
2.10 Bienes Inmuebles	0	
2.11 Activos Intangibles	0	
2.12 Obra Pública en Bienes de Dominio Público	24,298,080	
2.13 Obra Pública en Bienes Propios	0	
2.14 Acciones y Participaciones de Capital	0	
2.15 Compra de Títulos y Valores	0	
2.16 Concesión de Préstamos	0	

2.17 Inversiones en Fideicomisos, Mandatos y Otros Análogos	
2.18 Provisiones para Contingencias y Otras Erogaciones Especiales	
2.19 Amortización de la Deuda Pública	
2.20 Adeudos de Ejercicios Fiscales Anteriores (ADEFAS)	
2.21 Otros Egresos Presupuestales No Contables	0

<b>3. Más Gastos Contables No Presupuestarios</b>		<b>10,848,851</b>
3.1 Estimaciones, Depreciaciones, Deterioros, Obsolescencia y Amortizaciones	164,718	
3.2 Provisiones	0	
3.3 Disminución de inventarios	0	
3.4 Aumento por insuficiencia de estimaciones por pérdida o deterioro u obsolescencia	0	
3.5 Aumento por insuficiencia de provisiones	0	
3.6 Otros Gastos	8	
3.7 Otros Gastos Contables No Presupuestales	10,684,124	

**4. Total de Gasto Contable**

**16,386,231**

C.P. Francisco Javier Poot Peet  
Jefe Departamento Finanzas

C.P. Francisco Javier Aguilar UC  
Director Administrativo

C. Luis Jorge Montalvo Duarte  
Director General



**ENTE PÚBLICO: INSTITUTO PARA EL DESARROLLO Y CERTIFICACIÓN DE LA INFRAESTRUCTURA FÍSICA EDUCATIVA Y ELECTRICA DE YUCATÁN**  
**Balance Presupuestario - LDF**  
**Del 1 de enero al 28 de febrero de 2022**  
**(PESOS)**

Concepto (*)	Estimado/ Aprobado(d)	Devengado	Pagado/ Recaudado
<b>A. Ingresos Totales (A = A1+A2+A3)</b>	<b>\$91,957,727.00</b>	<b>\$7,299,462.24</b>	<b>\$6,699,462.24</b>
A1. Ingresos de Libre Disposición	\$91,957,727.00	\$7,299,462.24	\$6,699,462.24
A2. Transferencias Federales Etiquetadas	\$0.00	\$0.00	\$0.00
A3. Financiamiento Neto	\$0.00	\$0.00	\$0.00
<b>B. Egresos Presupuestarios1 (B = B1+B2)</b>	<b>\$91,957,727.00</b>	<b>\$29,835,460.21</b>	<b>\$29,567,557.59</b>
B1. Gasto No Etiquetado (sin incluir Amortización de la Deuda Pública)	\$91,957,727.00	\$5,548,505.53	\$5,278,703.91
B2. Gasto Etiquetado (sin incluir Amortización de la Deuda Pública)	\$0.00	\$24,288,953.68	\$24,288,953.68
<b>C. Remanentes del Ejercicio Anterior ( C = C1 + C2 )</b>	<b>\$0.00</b>	<b>\$24,837,254.33</b>	<b>\$24,837,254.33</b>
C1. Remanentes de Ingresos de Libre Disposición aplicados en el periodo	\$0.00	\$548,300.65	\$548,300.65
C2. Remanentes de Transferencias Federales Etiquetadas aplicados en el periodo	\$0.00	\$24,288,953.68	\$24,288,953.68
<b>I. Balance Presupuestario (I = A - B + C)</b>	<b>\$0.00</b>	<b>\$2,301,256.36</b>	<b>\$1,969,058.98</b>
<b>II. Balance Presupuestario sin Financiamiento Neto (II = I - A3)</b>	<b>\$0.00</b>	<b>\$2,301,256.36</b>	<b>\$1,969,058.98</b>
<b>III. Balance Presupuestario sin Financiamiento Neto y sin Remanentes del Ejercicio Anterior (III= II - C)</b>	<b>\$0.00</b>	<b>-\$22,535,997.97</b>	<b>-\$22,868,195.35</b>
<b>Concepto</b>	<b>Aprobado</b>	<b>Devengado</b>	<b>Pagado</b>
<b>E. Intereses, Comisiones y Gastos de la Deuda (E = E1+ E2)</b>	<b>\$0.00</b>	<b>\$0.00</b>	<b>\$0.00</b>
E1. Intereses, Comisiones y Gastos de la Deuda con Gasto No Etiquetado	\$0.00	\$0.00	\$0.00
E2. Intereses, Comisiones y Gastos de la Deuda con Gasto Etiquetado	\$0.00	\$0.00	\$0.00
<b>IV. Balance Primario (IV = III + E)</b>	<b>\$0.00</b>	<b>-\$22,535,997.97</b>	<b>-\$22,868,195.35</b>
<b>Concepto</b>	<b>Estimado/ Aprobado</b>	<b>Devengado</b>	<b>Pagado/ Recaudado</b>
<b>F. Financiamiento (F = F1 + F2)</b>	<b>\$0.00</b>	<b>\$0.00</b>	<b>\$0.00</b>
F1. Financiamiento con Fuente de Pago de Ingresos de Libre Disposición	\$0.00	\$0.00	\$0.00
F2. Financiamiento con Fuente de Pago de Transferencias Federales Etiquetadas	\$0.00	\$0.00	\$0.00
<b>G. Amortización de la Deuda (G = G1 + G2)</b>	<b>\$0.00</b>	<b>\$0.00</b>	<b>\$0.00</b>
G1. Amortización de la Deuda Pública con Gasto No Etiquetado	\$0.00	\$0.00	\$0.00
G2. Amortización de la Deuda Pública con Gasto Etiquetado	\$0.00	\$0.00	\$0.00
<b>A3. Financiamiento Neto (A3 = F - G )</b>	<b>\$0.00</b>	<b>\$0.00</b>	<b>\$0.00</b>
<b>Concepto</b>	<b>Estimado/ Aprobado</b>	<b>Devengado</b>	<b>Pagado/ Recaudado</b>
<b>A1. Ingresos de Libre Disposición</b>	<b>\$91,957,727.00</b>	<b>\$7,299,462.24</b>	<b>\$6,699,462.24</b>
<b>A3.1 Financiamiento Neto con Fuente de Pago de Ingresos de Libre Disposición (A3.1 = F1- G1)</b>	<b>\$0.00</b>	<b>\$0.00</b>	<b>\$0.00</b>
F1. Financiamiento con Fuente de Pago de Ingresos de Libre Disposición	\$0.00	\$0.00	\$0.00

**ENTE PÚBLICO: INSTITUTO PARA EL DESARROLLO Y CERTIFICACIÓN DE LA INFRAESTRUCTURA FÍSICA EDUCATIVA Y ELECTRICA DE YUCATÁN**  
**Balance Presupuestario - LDF**  
**Del 1 de enero al 28 de febrero de 2022**  
**(PESOS)**

G1. Amortización de la Deuda Pública con Gasto No Etiquetado	\$0.00	\$0.00	\$0.00
B1. Gasto No Etiquetado (sin incluir Amortización de la Deuda Pública)	\$91,957,727.00	\$5,546,506.53	\$5,278,703.91
C1. Remanentes de Ingresos de Libre Disposición aplicados en el periodo	\$0.00	\$548,300.65	\$548,300.65
V. Balance Presupuestario de Recursos Disponibles (V = A1 + A3.1 - B 1 + C1)	\$0.00	\$2,301,256.36	\$1,969,058.98
VI. Balance Presupuestario de Recursos Disponibles sin Financiamiento Neto (VI = V- A3.1)	\$0.00	\$2,301,256.36	\$1,969,058.98
<b>Concepto</b>	<b>Estimado/ Aprobado</b>	<b>Devengado</b>	<b>Recaudado/ Pagado</b>
A2. Transferencias Federales Etiquetadas	\$0.00	\$0.00	\$0.00
A3.2 Financiamiento Neto con Fuente de Pago de Transferencias Federales Etiquetadas (A3.2 = F2 - G2)	\$0.00	\$0.00	\$0.00
F2. Financiamiento con Fuente de Pago de Transferencias Federales Etiquetadas	\$0.00	\$0.00	\$0.00
G2. Amortización de la Deuda Pública con Gasto Etiquetado	\$0.00	\$0.00	\$0.00
B2. Gasto Etiquetado (sin incluir Amortización de la Deuda Pública)	\$0.00	\$24,288,953.68	\$24,288,953.68
C2. Remanentes de Transferencias Federales Etiquetadas aplicados en el periodo	\$0.00	\$24,288,953.68	\$24,288,953.68
VII. Balance Presupuestario de Recursos Etiquetados (VII = A2 + A3.2 - B2 + C2)	\$0.00	\$0.00	\$0.00
VIII. Balance Presupuestario de Recursos Etiquetados sin Financiamiento Neto (VIII = VII - A3.2)	\$0.00	\$0.00	\$0.00

Bajo protesta de decir verdad declaramos que los Estados Financieros y sus Notas son razonablemente correctos y son responsabilidad del emisor.

  
C.P. Francisco Javier Poot Peet  
Jefe Departamento Finanzas

  
C.P. Francisco Javier Aguilar UC  
Director Administrativo

  
C. Luis Jorge Montalvo Duarte  
Director General

ENTE PÚBLICO INSTITUTO PARA EL DESARROLLO Y CERTIFICACIÓN DE LA INFRAESTRUCTURA FÍSICA EDUCATIVA Y ELÉCTRICA DE YUCATÁN  
 Estado Análisis de Ingresos Desalada - LDIF  
 Del 1 de enero al 31 de febrero de 2022  
 (página 2)

Categoría	Estimado (A)	Asignaciones (B) (Cuentas de Ingresos)	Ingresos (D) (Cuentas de Ingresos)	Comisiones	Retenciones	Diferencia(s)
<b>Ingresos de Libre Disposición</b>	<b>88.00</b>	<b>88.00</b>	<b>88.00</b>	<b>88.00</b>	<b>88.00</b>	<b>88.00</b>
A. Inmuebles	10.00	10.00	10.00	10.00	10.00	10.00
B. Cuentas y Aportaciones de Seguridad Social	10.00	10.00	10.00	10.00	10.00	10.00
C. Constituciones de Mujeres	10.00	10.00	10.00	10.00	10.00	10.00
D. Diversos	10.00	10.00	10.00	10.00	10.00	10.00
E. Productos	10.00	10.00	10.00	10.00	10.00	10.00
F. Aportaciones	10.00	10.00	10.00	10.00	10.00	10.00
G. Ingresos por Ventas de Bienes y Prestación de Servicios	10.00	10.00	10.00	10.00	10.00	10.00
H. Participaciones (H1+H2+H3+H4+H5+H6+H7)	5405.000.00	531.162.30	5431.162.60	111.639.40	511.880.49	3208.418.51
H1) Fondo General de Participaciones	10.00	10.00	10.00	10.00	10.00	10.00
H2) Fondo de Fomento Municipal	10.00	10.00	10.00	10.00	10.00	10.00
H3) Fondo de Fomento y Recaudación	10.00	10.00	10.00	10.00	10.00	10.00
H4) Fondo de Compensación	10.00	10.00	10.00	10.00	10.00	10.00
H5) Fondo de Entidades de Indígenas	10.00	10.00	10.00	10.00	10.00	10.00
H6) Ingresos Especiales sobre Producción y Servicios	10.00	10.00	10.00	10.00	10.00	10.00
H7) 15% de la Recaudación Federal Participativa	10.00	10.00	10.00	10.00	10.00	10.00
H8) 17% sobre Entidad de Petróleo	10.00	10.00	10.00	10.00	10.00	10.00
H9) Casos y Derivados	10.00	10.00	10.00	10.00	10.00	10.00
H10) Fondo de Evaluación de los Ingresos de las Entidades Federativas	10.00	10.00	10.00	10.00	10.00	10.00
I. Incentivos Derivados de la Colaboración Fiscal (I1+I2+I3+I4)	18.00	18.00	18.00	18.00	18.00	18.00
I1) Fondo de Incentivos	10.00	10.00	10.00	10.00	10.00	10.00
I2) Fondo de Compensación SAN	10.00	10.00	10.00	10.00	10.00	10.00
I3) Incentivo sobre Aportaciones Nuevas	10.00	10.00	10.00	10.00	10.00	10.00
I4) Fondo de Compensación de Ingresos Intermunicipales	10.00	10.00	10.00	10.00	10.00	10.00
J. Otros Incentivos Económicos	10.00	10.00	10.00	10.00	10.00	10.00
K. Transferencias y Aportaciones	511.557.727.60	500.000.000.00	511.557.727.60	17.208.042.24	16.608.202.00	549.321.043.60
K1) Otros Convenios y Subsidios	18.00	18.00	18.00	18.00	18.00	18.00
L. Otros Ingresos de Libre Disposición (L1+L2)	18.00	18.00	18.00	18.00	18.00	18.00
L1) Participaciones en Ingresos Locales	10.00	10.00	10.00	10.00	10.00	10.00
L2) Otros Ingresos de Libre Disposición	10.00	10.00	10.00	10.00	10.00	10.00
<b>I. Total de Ingresos de Libre Disposición (I+J+K+L)</b>	<b>88.00</b>	<b>88.00</b>	<b>88.00</b>	<b>88.00</b>	<b>88.00</b>	<b>88.00</b>
<b>Ingresos Derivados de Ingresos de Libre Disposición</b>	<b>88.00</b>	<b>88.00</b>	<b>88.00</b>	<b>88.00</b>	<b>88.00</b>	<b>88.00</b>
Transferencias Federales Específicas	88.00	88.00	88.00	88.00	88.00	88.00
A. Aportaciones (A1+A2+A3+A4+A5)	88.00	88.00	88.00	88.00	88.00	88.00
A1) Fondo de Aportaciones para la Atención Educativa y Cultural Operativa	10.00	10.00	10.00	10.00	10.00	10.00
A2) Fondo de Aportaciones para los Servicios de Salud	10.00	10.00	10.00	10.00	10.00	10.00
A3) Fondo de Aportaciones para la Infraestructura Social	10.00	10.00	10.00	10.00	10.00	10.00
A4) Fondo de Aportaciones para el Fortalecimiento de los Municipios y de las Delegaciones Territoriales del Distrito Federal	10.00	10.00	10.00	10.00	10.00	10.00
A5) Fondo de Aportaciones Múltiples	10.00	10.00	10.00	10.00	10.00	10.00
A6) Fondo de Aportaciones para la Educación Tecnológica y de Adultos	10.00	10.00	10.00	10.00	10.00	10.00
A7) Fondo de Aportaciones para la Seguridad Pública de los Estados y del Distrito Federal	10.00	10.00	10.00	10.00	10.00	10.00
A8) Fondo de Aportaciones para el Fortalecimiento de las Entidades Federativas	10.00	10.00	10.00	10.00	10.00	10.00
B. Convenios (B1+B2+B3+B4)	18.00	18.00	18.00	18.00	18.00	18.00
B1) Convenios de Protección Social en Salud	10.00	10.00	10.00	10.00	10.00	10.00
B2) Convenios de Descontaminación	10.00	10.00	10.00	10.00	10.00	10.00
B3) Convenios de Rehabilitación	10.00	10.00	10.00	10.00	10.00	10.00
B4) Otros Convenios y Subsidios	10.00	10.00	10.00	10.00	10.00	10.00
C. Fideicomisos de Aportaciones (C1+C2)	10.00	10.00	10.00	10.00	10.00	10.00
C1) Fondo para Entidades Federativas y Municipios Productores de Hidrocarburos	10.00	10.00	10.00	10.00	10.00	10.00
C2) Fondo Mero	10.00	10.00	10.00	10.00	10.00	10.00
D. Transferencias, Subsidios y Pensiones y Jubilaciones	10.00	10.00	10.00	10.00	10.00	10.00
E. Otras Transferencias Federales Específicas	10.00	10.00	10.00	10.00	10.00	10.00
<b>II. Total de Transferencias Federales Específicas (I + A + B + C + D + E)</b>	<b>88.00</b>	<b>88.00</b>	<b>88.00</b>	<b>88.00</b>	<b>88.00</b>	<b>88.00</b>
<b>III. Ingresos Derivados de Ingresos de Libre Disposición (II + A)</b>	<b>88.00</b>	<b>88.00</b>	<b>88.00</b>	<b>88.00</b>	<b>88.00</b>	<b>88.00</b>
<b>IV. Total de Ingresos (I + II + III)</b>	<b>88.00</b>	<b>88.00</b>	<b>88.00</b>	<b>88.00</b>	<b>88.00</b>	<b>88.00</b>
<b>Datos Informativos</b>	<b>88.00</b>	<b>88.00</b>	<b>88.00</b>	<b>88.00</b>	<b>88.00</b>	<b>88.00</b>
1. Ingresos Derivados de Fraccionamientos con Fomento de Ingresos de Libre Disposición	10.00	10.00	10.00	10.00	10.00	10.00
2. Ingresos Derivados de Fraccionamientos con Fomento de Pago de Transferencias Federales Específicas	10.00	10.00	10.00	10.00	10.00	10.00
3. Ingresos Derivados de Fraccionamientos (I + 1 + 2)	10.00	10.00	10.00	10.00	10.00	10.00

Este estado de cuenta es el resultado de los datos reportados por las entidades receptoras y son responsables de su veracidad.  
 C. E. López Martínez, Director General  
 C. E. López Martínez, Director General  
 C. E. López Martínez, Director General









**ENTE PÚBLICO: INSTITUTO PARA EL DESARROLLO Y CERTIFICACIÓN DE LA INFRAESTRUCTURA FÍSICA EDUCATIVA Y ELECTRICA DE YUCATÁN**  
**Estado Analítico del Ejercicio del Presupuesto de Egresos Detallado - LDF**  
**Clasificación por Objeto del Gasto (Capítulo y Concepto)**  
**Del 1 de enero al 28 de febrero de 2022**  
**(PESOS)**

Concepto (c)	Aprobado (d)	Ampliaciones/ (Reducciones)	Egresos				Subejercido (e)
			Modificado	Devengado	Pagado		
g8) Compra de Títulos y Valores	\$0.00	\$0.00	\$0.00	\$0.00	\$0.00	\$0.00	\$0.00
g4) Concesión de Préstamos	\$0.00	\$0.00	\$0.00	\$0.00	\$0.00	\$0.00	\$0.00
g5) Inversiones en Fideicomisos, Mandatos y Otros Análogos Fideicomiso de Desastres Naturales (Informativo)	\$0.00	\$0.00	\$0.00	\$0.00	\$0.00	\$0.00	\$0.00
g6) Otras Inversiones Financieras	\$0.00	\$0.00	\$0.00	\$0.00	\$0.00	\$0.00	\$0.00
g7) Provisiones para Contingencias y Otras Erogaciones Especiales	\$0.00	\$0.00	\$0.00	\$0.00	\$0.00	\$0.00	\$0.00
<b>H. Participaciones y Aportaciones (H=h1+h2+h3)</b>	<b>\$0.00</b>	<b>\$0.00</b>	<b>\$0.00</b>	<b>\$0.00</b>	<b>\$0.00</b>	<b>\$0.00</b>	<b>\$0.00</b>
h1) Participaciones	\$0.00	\$0.00	\$0.00	\$0.00	\$0.00	\$0.00	\$0.00
h2) Aportaciones	\$0.00	\$0.00	\$0.00	\$0.00	\$0.00	\$0.00	\$0.00
h3) Convenios	\$0.00	\$0.00	\$0.00	\$0.00	\$0.00	\$0.00	\$0.00
<b>I. Deuda Pública (I=i1+i2+i3+i4+i5+i6+i7)</b>	<b>\$0.00</b>	<b>\$0.00</b>	<b>\$0.00</b>	<b>\$0.00</b>	<b>\$0.00</b>	<b>\$0.00</b>	<b>\$0.00</b>
i1) Amortización de la Deuda Pública	\$0.00	\$0.00	\$0.00	\$0.00	\$0.00	\$0.00	\$0.00
i2) Intereses de la Deuda Pública	\$0.00	\$0.00	\$0.00	\$0.00	\$0.00	\$0.00	\$0.00
i3) Comisiones de la Deuda Pública	\$0.00	\$0.00	\$0.00	\$0.00	\$0.00	\$0.00	\$0.00
i4) Gastos de la Deuda Pública	\$0.00	\$0.00	\$0.00	\$0.00	\$0.00	\$0.00	\$0.00
i5) Costo por Coberturas	\$0.00	\$0.00	\$0.00	\$0.00	\$0.00	\$0.00	\$0.00
i6) Apoyos Financieros	\$0.00	\$0.00	\$0.00	\$0.00	\$0.00	\$0.00	\$0.00
i7) Adeudos de Ejercicios Fiscales Anteriores (ADEFAS)	\$0.00	\$0.00	\$0.00	\$0.00	\$0.00	\$0.00	\$0.00
<b>III. Total de Egresos (III = I + II)</b>	<b>\$91,957,727.00</b>	<b>\$36,725,010.04</b>	<b>\$128,682,737.04</b>	<b>\$29,835,460.21</b>	<b>\$29,567,657.59</b>	<b>\$98,847,276.83</b>	

Bajo protesta de decir verdad declaramos que los Estados Financieros y sus Notas son razonablemente correctos y son responsabilidad del emisor.

C.P. Francisco Javier Poot Peet  
Jefe Departamento Finanzas

C.P. Francisco Javier Aguilar UC  
Director Administrativo

C. Luis Jorge Montalvo Duarte  
Director General



ENTE PÚBLICO: INSTITUTO PARA EL DESARROLLO Y CERTIFICACIÓN DE LA INFRAESTRUCTURA FÍSICA EDUCATIVA Y ELECTRICA DE YUCATÁN  
 Estado Analítico del Ejercicio del Presupuesto de Egresos Detallado - LDF  
 Clasificación Administrativa  
 Del 1 de enero al 28 de febrero de 2022  
 (PESOS)

Concepto (c)	Aprobado (d)	Ampliaciones/ (Reducciones)	Egresos			Subejercido (e)
			Modificado	Devengado	Pagado	
<b>I. Gasto No Etiquetado</b>	<b>\$91,957,727.00</b>	<b>\$851,469.45</b>	<b>\$92,809,196.45</b>	<b>\$5,546,506.53</b>	<b>\$5,278,703.91</b>	<b>\$87,262,689.92</b>
INSTITUTO PARA EL DESARROLLO Y CERTIFICACIÓN DE LA INFRAESTRUCTURA FÍSICA EDUCATIVA Y ELECTRICA DE YUCATÁN	\$91,957,727.00	\$851,469.45	\$92,809,196.45	\$5,546,506.53	\$5,278,703.91	\$87,262,689.92
<b>II. Gasto Etiquetado</b>	<b>\$0.00</b>	<b>\$35,873,540.59</b>	<b>\$35,873,540.59</b>	<b>\$24,288,953.68</b>	<b>\$24,288,953.68</b>	<b>\$11,584,586.91</b>
INSTITUTO PARA EL DESARROLLO Y CERTIFICACIÓN DE LA INFRAESTRUCTURA FÍSICA EDUCATIVA Y ELECTRICA DE YUCATÁN	\$0.00	\$35,873,540.59	\$35,873,540.59	\$24,288,953.68	\$24,288,953.68	\$11,584,586.91
<b>III. Total de Egresos (III = I + II)</b>	<b>\$91,957,727.00</b>	<b>\$36,725,010.04</b>	<b>\$128,682,737.04</b>	<b>\$29,835,460.21</b>	<b>\$29,567,657.59</b>	<b>\$98,847,276.83</b>

Bajo protesta de decir verdad declaramos que los Estados Financieros y sus Notas son razonablemente correctos y son responsabilidad del emisor.

  
 C.P. Francisco Javier Poot Peet  
 Jefe Departamento Finanzas

  
 C.P. Francisco Javier Aguilar UC  
 Director Administrativo

  
 C. Luis Jorge Montalvo Duarte  
 Director General





**ENTE PÚBLICO: INSTITUTO PARA EL DESARROLLO Y CERTIFICACIÓN DE LA INFRAESTRUCTURA FÍSICA EDUCATIVA Y ELECTRICA DE YUCATÁN**  
**Estado Analítico del Ejercicio del Presupuesto de Egresos Detallado - LDF**  
**Clasificación Funcional (Finalidad y Función)**  
**Del 1 de enero al 28 de febrero de 2022**  
**(PESOS)**

Concepto (c)	Aprobado (d)	Ampliaciones/ (Reducciones)	Egresos			Subejercido (e)
			Modificado	Devengado	Pagado	
d3) Saneamiento del Sistema Financiero	\$0.00	\$0.00	\$0.00	\$0.00	\$0.00	\$0.00
d4) Adeudos de Ejercicios Fiscales Anteriores	\$0.00	\$0.00	\$0.00	\$0.00	\$0.00	\$0.00
<b>III. Total de Egresos (III = I + II)</b>	<b>\$91,957,727.00</b>	<b>\$36,725,010.04</b>	<b>\$128,682,737.04</b>	<b>\$29,835,460.21</b>	<b>\$29,567,657.59</b>	<b>\$98,847,276.83</b>

Bajo protesta de decir verdad declaramos que los Estados Financieros y sus Notas son razonablemente correctos y son responsabilidad del emisor.

  
 C.P. Francisco Javier Poot Peet  
 Jefe Departamento Finanzas

  
 C.P. Francisco Javier Aguilar UC  
 Director Administrativo

  
 C. Luis Jorge Quintana Duarte  
 Director General

ENTE PÚBLICO: INSTITUTO PARA EL DESARROLLO Y CERTIFICACIÓN DE LA INFRAESTRUCTURA FÍSICA EDUCATIVA Y ELECTRICA DE YUCATÁN  
 Estado Analítico del Ejercicio del Presupuesto de Egresos Detallado - LDF  
 Clasificación de Servicios Personales por Categoría  
 Del 1 de enero al 28 de febrero de 2022  
 (PESOS)

Concepto (c)	Egresos					
	Aprobado (d)	Ampliaciones/ (Reducciones)	Modificado	Devengado	Pagado	Subejercido (e)
<b>I. Gasto No Etiquetado (I=A+B+C+D+E+F)</b>	<b>\$34,873,491.00</b>	<b>-\$102,831.00</b>	<b>\$34,770,660.00</b>	<b>\$4,604,603.66</b>	<b>\$4,487,681.43</b>	<b>\$30,166,056.34</b>
A. Personal Administrativo y de Servicio Público	\$34,873,491.00	-\$102,831.00	\$34,770,660.00	\$4,604,603.66	\$4,487,681.43	\$30,166,056.34
B. Magisterio	\$0.00	\$0.00	\$0.00	\$0.00	\$0.00	\$0.00
<b>C. Servicios de Salud (C=c1+c2)</b>	<b>\$0.00</b>	<b>\$0.00</b>	<b>\$0.00</b>	<b>\$0.00</b>	<b>\$0.00</b>	<b>\$0.00</b>
c1) Personal Administrativo	\$0.00	\$0.00	\$0.00	\$0.00	\$0.00	\$0.00
c2) Personal Médico, Paramédico y afin	\$0.00	\$0.00	\$0.00	\$0.00	\$0.00	\$0.00
D. Seguridad Pública	\$0.00	\$0.00	\$0.00	\$0.00	\$0.00	\$0.00
<b>E. Gastos asociados a la implementación de nuevas leyes federales o reformas a las mismas (E = e1 + e2)</b>	<b>\$0.00</b>	<b>\$0.00</b>	<b>\$0.00</b>	<b>\$0.00</b>	<b>\$0.00</b>	<b>\$0.00</b>
e1) Nombre del Programa o Ley 1	\$0.00	\$0.00	\$0.00	\$0.00	\$0.00	\$0.00
e2) Nombre del Programa o Ley 2	\$0.00	\$0.00	\$0.00	\$0.00	\$0.00	\$0.00
F. Sentencias laborales definitivas	\$0.00	\$0.00	\$0.00	\$0.00	\$0.00	\$0.00
<b>II. Gasto Etiquetado (II=A+B+C+D+E+F)</b>	<b>\$0.00</b>	<b>\$0.00</b>	<b>\$0.00</b>	<b>\$0.00</b>	<b>\$0.00</b>	<b>\$0.00</b>
A. Personal Administrativo y de Servicio Público	\$0.00	\$0.00	\$0.00	\$0.00	\$0.00	\$0.00
B. Magisterio	\$0.00	\$0.00	\$0.00	\$0.00	\$0.00	\$0.00
<b>C. Servicios de Salud (C=c1+c2)</b>	<b>\$0.00</b>	<b>\$0.00</b>	<b>\$0.00</b>	<b>\$0.00</b>	<b>\$0.00</b>	<b>\$0.00</b>
c1) Personal Administrativo	\$0.00	\$0.00	\$0.00	\$0.00	\$0.00	\$0.00
c2) Personal Médico, Paramédico y afin	\$0.00	\$0.00	\$0.00	\$0.00	\$0.00	\$0.00
D. Seguridad Pública	\$0.00	\$0.00	\$0.00	\$0.00	\$0.00	\$0.00
<b>E. Gastos asociados a la implementación de nuevas leyes federales o reformas a las mismas (E = e1 + e2)</b>	<b>\$0.00</b>	<b>\$0.00</b>	<b>\$0.00</b>	<b>\$0.00</b>	<b>\$0.00</b>	<b>\$0.00</b>
e1) Nombre del Programa o Ley 1	\$0.00	\$0.00	\$0.00	\$0.00	\$0.00	\$0.00
e2) Nombre del Programa o Ley 2	\$0.00	\$0.00	\$0.00	\$0.00	\$0.00	\$0.00
F. Sentencias laborales definitivas	\$0.00	\$0.00	\$0.00	\$0.00	\$0.00	\$0.00
<b>III. Total del Gasto en Servicios Personales (III = I + II)</b>	<b>\$34,873,491.00</b>	<b>-\$102,831.00</b>	<b>\$34,770,660.00</b>	<b>\$4,604,603.66</b>	<b>\$4,487,681.43</b>	<b>\$30,166,056.34</b>

Bajo protesta de decir verdad declaramos que los Estados Financieros y sus Notas son razonablemente correctos y son responsabilidad del emisor.

C.P. Francisco Javier Poot Peet  
 Jefe Departamento Finanzas

C.P. Francisco Javier Aguilar UC  
 Director Administrativo

C. Luis Jorge Ventalvo Duarte  
 Director General

Ente Público: INSTITUTO PARA EL DESARROLLO Y CERTIFICACIÓN DE LA INFRAESTRUCTURA FÍSICA EDUCATIVA Y ELECTRICA DE YUCATÁN  
Gasto por Categoría Programática  
Del 1o. de enero al 28 de febrero de 2022

Concepto	Egresos					Subejercicio
	Aprobado	Ampliaciones/ (Reducciones)	Modificado	Devengado	Pagado	
	1	2	3 = (1 + 2)	4	5	
<b>Programas</b>	<b>\$91,957,727.00</b>	<b>\$36,725,010.04</b>	<b>\$128,682,737.04</b>	<b>\$29,835,460.21</b>	<b>\$29,567,657.59</b>	<b>\$98,847,276.83</b>
<b>Subsidio: Sector Social y Privado o Entidades Federativas y Municipios</b>						
Sujetos a Reglas de Operación	\$0.00	\$0.00	\$0.00	\$0.00	\$0.00	\$0.00
Otros Subsidios	\$0.00	\$0.00	\$0.00	\$0.00	\$0.00	\$0.00
<b>Desempeño de las Funciones</b>	<b>\$23,159,825.00</b>	<b>\$35,967,889.65</b>	<b>\$59,127,714.65</b>	<b>\$27,433,134.91</b>	<b>\$27,299,908.70</b>	<b>\$31,694,579.74</b>
Prestación de Servicios Públicos	\$23,159,825.00	\$35,967,889.65	\$59,127,714.65	\$27,433,134.91	\$27,299,908.70	\$31,694,579.74
Provisión de Bienes Públicos	\$0.00	\$0.00	\$0.00	\$0.00	\$0.00	\$0.00
Planeación, seguimiento y evaluación de políticas públicas	\$0.00	\$0.00	\$0.00	\$0.00	\$0.00	\$0.00
Promoción y fomento	\$0.00	\$0.00	\$0.00	\$0.00	\$0.00	\$0.00
Regulación y supervisión	\$0.00	\$0.00	\$0.00	\$0.00	\$0.00	\$0.00
Funciones de las Fuerzas Armadas (Únicamente Gobierno Específicos)	\$0.00	\$0.00	\$0.00	\$0.00	\$0.00	\$0.00
Proyectos de Inversión	\$0.00	\$0.00	\$0.00	\$0.00	\$0.00	\$0.00
<b>Administrativos y de Apoyo</b>	<b>\$68,797,902.00</b>	<b>\$757,120.39</b>	<b>\$69,555,022.39</b>	<b>\$2,402,325.30</b>	<b>\$2,267,748.89</b>	<b>\$67,152,697.09</b>
Apoyo al proceso presupuestario y para mejorar la eficiencia institucional	\$68,797,902.00	\$757,120.39	\$69,555,022.39	\$2,402,325.30	\$2,267,748.89	\$67,152,697.09
Apoyo a la función pública y al mejoramiento de la gestión	\$0.00	\$0.00	\$0.00	\$0.00	\$0.00	\$0.00
Operaciones ajenas	\$0.00	\$0.00	\$0.00	\$0.00	\$0.00	\$0.00
<b>Compromisos</b>	<b>\$0.00</b>	<b>\$0.00</b>	<b>\$0.00</b>	<b>\$0.00</b>	<b>\$0.00</b>	<b>\$0.00</b>
Obligaciones de cumplimiento de resolución jurisdiccional	\$0.00	\$0.00	\$0.00	\$0.00	\$0.00	\$0.00
Desastres Naturales	\$0.00	\$0.00	\$0.00	\$0.00	\$0.00	\$0.00
<b>Obligaciones</b>	<b>\$0.00</b>	<b>\$0.00</b>	<b>\$0.00</b>	<b>\$0.00</b>	<b>\$0.00</b>	<b>\$0.00</b>
Pensiones y jubilaciones	\$0.00	\$0.00	\$0.00	\$0.00	\$0.00	\$0.00
Aportaciones a la seguridad social	\$0.00	\$0.00	\$0.00	\$0.00	\$0.00	\$0.00
Aportaciones a fondos de estabilización	\$0.00	\$0.00	\$0.00	\$0.00	\$0.00	\$0.00
Aportaciones a fondos de inversión y reestructura de pensiones	\$0.00	\$0.00	\$0.00	\$0.00	\$0.00	\$0.00
<b>Programas de Gasto Federalizado (Gobierno Federal)</b>	<b>\$0.00</b>	<b>\$0.00</b>	<b>\$0.00</b>	<b>\$0.00</b>	<b>\$0.00</b>	<b>\$0.00</b>
Gasto Federalizado	\$0.00	\$0.00	\$0.00	\$0.00	\$0.00	\$0.00
Participaciones a Entidades Federativas y Municipios	\$0.00	\$0.00	\$0.00	\$0.00	\$0.00	\$0.00
Costo financiero, deuda o apoyos a deudores y ahorradores de la banca	\$0.00	\$0.00	\$0.00	\$0.00	\$0.00	\$0.00
Adeudos de ejercicios fiscales anteriores	\$0.00	\$0.00	\$0.00	\$0.00	\$0.00	\$0.00
<b>Total del Gasto</b>	<b>\$91,957,727.00</b>	<b>\$36,725,010.04</b>	<b>\$128,682,737.04</b>	<b>\$29,835,460.21</b>	<b>\$29,567,657.59</b>	<b>\$98,847,276.83</b>

Bajo protesta de decir verdad declaramos que los Estados Financieros y sus Notas son razonablemente correctos y son responsabilidad del emisor.

C.P. Francisco Javier Poot Peet  
Jefe Departamento Finanzas

C.P. Francisco Javier Aguilar UC  
Director Administrativo

C. Luis Jorge Montalvo Duarte  
Director General