


Juntos transformemos
Yucatán
GOBIERNO DEL ESTADO

IDEFEEY

INSTITUTO PARA EL DESARROLLO Y
CERTIFICACIÓN DE LA INFRAESTRUCTURA
FÍSICA EDUCATIVA Y ELÉCTRICA DE YUCATÁN



EEFF FEBRERO 2023

Ente Público: INSTITUTO PARA EL DESARROLLO Y CERTIFICACIÓN DE LA INFRAESTRUCTURA FÍSICA EDUCATIVA Y ELECTRICA DE YUCATÁN
Estado de Situación Financiera
Al 28 de febrero de 2023
(Cifras en Pesos)

ACTIVO	2023	2022	PASIVO	2023	2022
Activo Circulante			Activo Circulante		
Efectivo y Equivalentes	\$182,846,185.65	\$263,626,365.37	Cuentas por Pagar a Corto Plazo	\$2,534,057.08	\$2,124,406.02
Derechos a Recibir Efectivo o Equivalentes	\$3,101,472.15	\$1,421.83	Documentos por Pagar a Corto Plazo	\$0.00	\$0.00
Derechos a Recibir Bienes o Servicios	\$37,437,216.13	\$34,834,298.72	Porción a Corto Plazo de la Deuda Pública a Largo Plazo	\$0.00	\$0.00
Inventarios	\$0.00	\$0.00	Titulos y Valores a Corto Plazo	\$0.00	\$0.00
Almacenes	\$923,342.68	\$923,342.68	Pasivos Diferidos a Corto Plazo	\$0.00	\$0.00
Estimación por Pérdida o Deterioro de Activos Circulantes			Fondos y Bienes de Terceros en Garantía y/o Administración a Corto Plazo	\$81,919,868.20	\$92,613,541.33
	\$0.00	\$0.00	Provisiones a Corto Plazo	\$0.00	\$0.00
Otros Activos Circulantes	\$67,525,461.85	\$79,022,407.40	Otros Pasivos a Corto Plazo	\$0.00	\$0.00
Total de Activos Circulantes	\$291,833,678.46	\$378,407,836.00	Total de Pasivos Circulantes	\$84,453,925.28	\$94,737,947.35
Activo No Circulante			Pasivo No Circulante		
Inversiones Financieras a Largo Plazo	\$0.00	\$0.00	Cuentas por Pagar a Largo Plazo	\$0.00	\$0.00
Derechos a Recibir Efectivo o Equivalentes a Largo Plazo	\$0.00	\$0.00	Documentos por Pagar a Largo Plazo	\$0.00	\$0.00
Bienes Inmuebles, Infraestructura y Construcciones en	\$216,103,094.92	\$178,798,831.50	Deuda Pública a Largo Plazo	\$0.00	\$0.00
Bienes Muebles	\$12,747,083.92	\$12,517,135.08	Pasivos Diferidos a Largo Plazo	\$0.00	\$0.00
Activos Intangibles	\$7,079,338.86	\$5,581,941.29	Fondos y Bienes de Terceros en Garantía y/o en Administración a Largo Plazo	\$0.00	\$0.00
Depreciación, Deterioro y Amortización Acumulada de Bienes			Provisiones a Largo Plazo	\$0.00	\$0.00
	-\$6,717,735.77	-\$6,177,534.14	Total de Pasivos No Circulantes	\$0.00	\$0.00
Activos Diferidos	\$0.00	\$0.00	Total Pasivo	\$84,453,925.28	\$94,737,947.35
Estimación por Pérdida o Deterioro de Activos no Circulantes	\$0.00	\$0.00	HACIENDA PÚBLICA / PATRIMONIO		
Otros Activos no Circulantes	\$822,699.01	\$822,699.01	Hacienda Pública / Patrimonio Contribuido	\$12,941,268.07	\$12,941,268.07
Total de Activos No Circulantes	\$230,034,480.94	\$191,543,072.74	Aportaciones	\$11,379,654.08	\$11,379,654.08
Total del Activo	\$521,868,159.40	\$569,950,908.74	Donaciones de Capital	\$1,561,613.99	\$1,561,613.99
			Actualización de la Hacienda Pública/Patrimonio	\$0.00	\$0.00
			Hacienda Pública / Patrimonio Generado	\$424,472,966.05	\$462,271,693.32
			Resultados del Ejercicio (Ahorro / Desahorro)	-\$20,871,823.10	\$419,239,299.89
			Resultados de Ejercicios Anteriores	\$209,615,288.36	-\$192,697,107.36
			Revalúos	\$0.00	\$0.00
			Reservas	\$0.00	\$0.00
			Rectificaciones de Resultados de Ejercicios Anteriores	\$235,729,500.79	\$235,729,500.79
			Exceso o Insuficiencia en la Actualización de la Hacienda Pública/Patrimonio	\$0.00	\$0.00
			Resultado por Posición Monetaria	\$0.00	\$0.00
			Resultado por Tenencia de Activos no Monetarios	\$0.00	\$0.00
			Total Hacienda Pública / Patrimonio	\$437,414,234.12	\$475,212,961.39
			Total del Pasivo y Hacienda Pública / Patrimonio	\$521,868,159.40	\$569,950,908.74

Bajo protesta de decir verdad declaramos que los Estados Financieros y sus Notas son razonablemente correctos y son responsabilidad del emisor.


C. Luis Jorge Montalvo Duarte
Director General


C.P. Francisco Javier Aguilar Uc
Director de Administración


C.P. Karen Eynice Morales Andrade
Jefe de Contabilidad

Ente Público: INSTITUTO PARA EL DESARROLLO Y CERTIFICACIÓN DE LA INFRAESTRUCTURA FÍSICA EDUCATIVA Y ELECTRICA DE YUCATÁN
 Estado de Actividades
 Del 1o. de febrero al 28 de febrero de 2023
 (Cifras en Pesos)

Concepto	2023	2022
INGRESOS Y OTROS BENEFICIOS		
Ingresos de Gestión	\$89,267.08	\$345,101.15
Impuestos	\$0.00	\$0.00
Cuotas y Aportaciones de Seguridad Social	\$0.00	\$0.00
Contribuciones de Mejoras	\$0.00	\$0.00
Derechos	\$0.00	\$0.00
Productos	\$89,267.08	\$345,101.15
Aprovechamientos	\$0.00	\$0.00
Ingresos por Venta de Bienes y Prestación de Servicios	\$0.00	\$0.00
Participaciones, Aportaciones, Convenios, Incentivos Derivados de la Colaboración Fiscal, Fondos Distintos de Aportaciones, Transferencias, Asignaciones, Subsidios v Subvenciones, v Pensiones v Jubilaciones	\$19,809,432.00	\$607,425,309.01
Participaciones, Aportaciones, Convenios, Incentivos Derivados de la Colaboración Fiscal y Fondos Distintos de Aportaciones	\$0.00	\$0.00
Transferencias, Asignaciones, Subsidios y Subvenciones, y Pensiones y Jubilaciones	\$19,809,432.00	\$607,425,309.01
Otros Ingresos y Beneficios.	\$91,000.00	\$1,831,741.77
Ingresos Financieros	\$0.00	\$0.00
Incremento por Variación de Inventarios	\$0.00	\$0.00
Disminución del Exceso de Estimaciones por Pérdida o Deterioro u Obsolescencia	\$0.00	\$0.00
Disminución del Exceso de Provisiones	\$0.00	\$0.00
Otros Ingresos y Beneficios Varios	\$91,000.00	\$1,831,741.77
Total Ingresos y Otros Beneficios	\$19,989,699.08	\$609,602,151.93
GASTOS Y OTRAS PÉRDIDAS		
Gastos de Funcionamiento	\$13,084,849.63	\$89,627,775.80
Servicios Personales	\$3,019,906.95	\$34,601,737.57
Materiales y Suministros	\$9,631,246.97	\$38,359,929.40
Servicios Generales	\$433,695.71	\$16,666,108.83
Transferencias, Asignaciones, Subsidios y Otras Ayudas	\$0.00	\$0.00
Transferencias Internas y Asignaciones al Sector Público	\$0.00	\$0.00
Transferencias al Resto del Sector Público	\$0.00	\$0.00
Subsidios y Subvenciones	\$0.00	\$0.00
Ayudas Sociales	\$0.00	\$0.00
Pensionamientos y Jubilaciones	\$0.00	\$0.00
Transferencias a Fideicomisos, Mandatos y Contratos Análogos	\$0.00	\$0.00
Transferencias a la Seguridad Social	\$0.00	\$0.00
Donativos	\$0.00	\$0.00
Transferencias al Exterior	\$0.00	\$0.00
Participaciones y Aportaciones	\$0.00	\$0.00
Participaciones	\$0.00	\$0.00
Aportaciones	\$0.00	\$0.00
Convenios	\$0.00	\$0.00
Intereses, Comisiones y Otros Gastos de la Deuda Pública	\$0.00	\$0.00
Intereses de la Deuda Pública	\$0.00	\$0.00
Comisiones de la Deuda Pública	\$0.00	\$0.00
Gastos de la Deuda Pública	\$0.00	\$0.00
Costo por Coberturas	\$0.00	\$0.00
Apoyos Financieros	\$0.00	\$0.00
Otros Gastos y Pérdidas Extraordinarias	\$338,567.63	\$923,989.05
Estimaciones, Depreciaciones, Deterioros, Obsolescencia y Amortizaciones	\$290,877.21	\$902,183.45
Provisiones	\$0.00	\$0.00
Disminución de Inventarios	\$0.00	\$0.00
Otros Gastos	\$47,690.42	\$21,805.60
Inversión Pública	\$18,457,327.65	\$99,811,087.19
Inversión Pública no Capitalizable	\$18,457,327.65	\$99,811,087.19
Total Gastos y Otras Pérdidas	\$31,880,744.91	\$190,362,852.04
Resultado del Ejercicio (Ahorro / Desahorro)	-\$11,891,045.83	\$419,239,299.89

Bajo protesta de decir verdad declaramos que los Estados Financieros y sus Notas son razonablemente correctos y son responsabilidad del emisor.


 C. Luis Jorge Montalvo Duarte
 Director General


 C.P. Francisco Javier Aguilar Uc
 Director de Administración


 C.P. Karen Eunice Morales Andrade
 Jefe de Contabilidad

Ente Público: INSTITUTO PARA EL DESARROLLO Y CERTIFICACIÓN DE LA INFRAESTRUCTURA FÍSICA EDUCATIVA Y ELECTRICA DE YUCATÁN

Estado de Actividades


Del 1o. de enero al 28 de febrero de 2023

(Cifras en Pesos)

Concepto	2023	2022
INGRESOS Y OTROS BENEFICIOS		
Ingresos de Gestión	\$213,217.70	\$345,101.15
Impuestos	\$0.00	\$0.00
Cuotas y Aportaciones de Seguridad Social	\$0.00	\$0.00
Contribuciones de Mejoras	\$0.00	\$0.00
Derechos	\$0.00	\$0.00
Productos	\$213,217.70	\$345,101.15
Aprovechamientos	\$0.00	\$0.00
Ingresos por Venta de Bienes y Prestación de Servicios	\$0.00	\$0.00
Participaciones, Aportaciones, Convenios, Incentivos Derivados de la Colaboración Fiscal, Fondos Distintos de Aportaciones, Transferencias, Asignaciones, Subsidios y Subvenciones, y Pensiones y Jubilaciones	\$23,088,454.00	\$607,425,309.01
Participaciones, Aportaciones, Convenios, Incentivos Derivados de la Colaboración Fiscal y Fondos Distintos de Aportaciones	\$0.00	\$0.00
Transferencias, Asignaciones, Subsidios y Subvenciones, y Pensiones y Jubilaciones	\$23,088,454.00	\$607,425,309.01
Otros Ingresos y Beneficios	\$91,000.00	\$1,831,741.77
Ingresos Financieros	\$0.00	\$0.00
Incremento por Variación de Inventarios	\$0.00	\$0.00
Disminución del Exceso de Estimaciones por Pérdida o Deterioro u Obsolescencia	\$0.00	\$0.00
Disminución del Exceso de Provisiones	\$0.00	\$0.00
Otros Ingresos y Beneficios Varios	\$91,000.00	\$1,831,741.77
Total Ingresos y Otros Beneficios	\$23,392,671.70	\$609,602,151.93
GASTOS Y OTRAS PÉRDIDAS		
Gastos de Funcionamiento	\$20,666,460.66	\$89,627,775.80
Servicios Personales	\$5,826,192.87	\$34,601,737.57
Materiales y Suministros	\$14,179,732.96	\$38,359,929.40
Servicios Generales	\$660,534.83	\$16,666,108.83
Transferencias, Asignaciones, Subsidios y Otras Ayudas	\$0.00	\$0.00
Transferencias Internas y Asignaciones al Sector Público	\$0.00	\$0.00
Transferencias al Resto del Sector Público	\$0.00	\$0.00
Subsidios y Subvenciones	\$0.00	\$0.00
Ayudas Sociales	\$0.00	\$0.00
Pensiones y Jubilaciones	\$0.00	\$0.00
Transferencias a Fideicomisos, Mandatos y Contratos Análogos	\$0.00	\$0.00
Transferencias a la Seguridad Social	\$0.00	\$0.00
Donativos	\$0.00	\$0.00
Transferencias al Exterior	\$0.00	\$0.00
Participaciones y Aportaciones	\$0.00	\$0.00
Participaciones	\$0.00	\$0.00
Aportaciones	\$0.00	\$0.00
Convenios	\$0.00	\$0.00
Intereses, Comisiones y Otros Gastos de la Deuda Pública	\$0.00	\$0.00
Intereses de la Deuda Pública	\$0.00	\$0.00
Comisiones de la Deuda Pública	\$0.00	\$0.00
Gastos de la Deuda Pública	\$0.00	\$0.00
Costo por Coberturas	\$0.00	\$0.00
Apoyos Financieros	\$0.00	\$0.00
Otros Gastos y Pérdidas Extraordinarias	\$588,295.44	\$923,989.05
Estimaciones, Depreciaciones, Deterioros, Obsolescencia y Amortizaciones	\$540,201.63	\$902,183.45
Provisiones	\$0.00	\$0.00
Disminución de Inventarios	\$0.00	\$0.00
Otros Gastos	\$48,093.81	\$21,805.60
Inversión Pública	\$23,009,738.70	\$99,811,087.19
Inversión Pública no Capitalizable	\$23,009,738.70	\$99,811,087.19
Total Gastos y Otras Pérdidas	\$44,264,494.80	\$190,362,852.04
Resultado del Ejercicio (Ahorro / Desahorro)	-\$20,871,823.10	\$419,239,299.89

Bajo protesta de decir verdad declaramos que los Estados Financieros y sus Notas son razonablemente correctos y son responsabilidad del emisor.


C. Luis Jorge Montalvo Duarte
Director General


C.P. Francisco Javier Aguilar Uc
Director de Administración


C.P. Karen Eunice Morales Andrade
Jefe de Contabilidad

Ente Público: INSTITUTO PARA EL DESARROLLO Y CERTIFICACIÓN DE LA INFRAESTRUCTURA FÍSICA EDUCATIVA Y ELECTRICA DE YUCATÁN
 Estado de Variación en la Hacienda Pública
 al 28 de febrero de 2023
 (Cifras en Pesos)

Concepto	Hacienda Pública / Patrimonio Contribuido	Hacienda Pública / Patrimonio Generado de Ejercicios Anteriores	Hacienda Pública / Patrimonio Generado del Ejercicio	Exceso o insuficiencia en la actualización de la Hacienda Pública / Patrimonio	Total
Hacienda Pública / Patrimonio Contribuido Neto de 2022	\$12,941,268.07	\$0.00	\$0.00	\$0.00	\$12,941,268.07
Aportaciones	\$11,379,654.08	\$0.00	\$0.00	\$0.00	\$11,379,654.08
Donaciones de Capital	\$1,561,613.99	\$0.00	\$0.00	\$0.00	\$1,561,613.99
Actualización de la Hacienda Pública/Patrimonio	\$0.00	\$0.00	\$0.00	\$0.00	\$0.00
Hacienda Pública / Patrimonio Generado Neto de 2022	\$0.00	\$43,032,393.43	\$419,239,299.89	\$0.00	\$462,271,693.32
Resultados del Ejercicio (Ahorro/Desahorro)	\$0.00	\$0.00	\$419,239,299.89	\$0.00	\$419,239,299.89
Resultados de Ejercicios Anteriores	\$0.00	-\$192,697,107.36	\$0.00	\$0.00	-\$192,697,107.36
Revalúos	\$0.00	\$0.00	\$0.00	\$0.00	\$0.00
Reservas	\$0.00	\$0.00	\$0.00	\$0.00	\$0.00
Rectificaciones de Resultados de Ejercicios Anteriores	\$0.00	\$235,729,500.79	\$0.00	\$0.00	\$235,729,500.79
Exceso o Insuficiencia en la Actualización de la Hacienda Pública/Patrimonio Neto de 2022	\$0.00	\$0.00	\$0.00	\$0.00	\$0.00
Resultado por Posición Monetaria	\$0.00	\$0.00	\$0.00	\$0.00	\$0.00
Resultado por Tenencia de Activos no Monetarios	\$0.00	\$0.00	\$0.00	\$0.00	\$0.00
Hacienda Pública/Patrimonio Neto Final de 2022	\$12,941,268.07	\$43,032,393.43	\$419,239,299.89	\$0.00	\$475,212,961.39
Cambios en la Hacienda Pública/Patrimonio Contribuido Neto de 2023	\$0.00	\$0.00	\$0.00	\$0.00	\$0.00
Aportaciones	\$0.00	\$0.00	\$0.00	\$0.00	\$0.00
Donaciones de Capital	\$0.00	\$0.00	\$0.00	\$0.00	\$0.00
Actualización de la Hacienda Pública/Patrimonio	\$0.00	\$0.00	\$0.00	\$0.00	\$0.00
Variaciones de la Hacienda Pública/Patrimonio Generado Neto de 2023	\$0.00	\$402,312,395.72	-\$440,111,122.99	\$0.00	-\$37,798,727.27
Resultados del Ejercicio (Ahorro/Desahorro)	\$0.00	\$0.00	-\$20,871,823.10	\$0.00	-\$20,871,823.10
Resultados de Ejercicios Anteriores	\$0.00	\$402,312,395.72	-\$419,239,299.89	\$0.00	-\$16,926,904.17
Revalúos	\$0.00	\$0.00	\$0.00	\$0.00	\$0.00
Reservas	\$0.00	\$0.00	\$0.00	\$0.00	\$0.00
Rectificaciones de Resultados de Ejercicios Anteriores	\$0.00	\$0.00	\$0.00	\$0.00	\$0.00
Cambios en el Exceso o Insuficiencia en la Actualización de la Hacienda Pública/Patrimonio Neto de 2023	\$0.00	\$0.00	\$0.00	\$0.00	\$0.00
Resultado por Posición Monetaria	\$0.00	\$0.00	\$0.00	\$0.00	\$0.00
Resultado por Tenencia de Activos no Monetarios	\$0.00	\$0.00	\$0.00	\$0.00	\$0.00
Hacienda Pública/Patrimonio Neto Final de 2023	\$12,941,268.07	\$445,344,789.15	-\$20,871,823.10	\$0.00	\$437,414,234.12

Bajo protesta de decir verdad declaramos que los Estados Financieros y sus Notas son razonablemente correctos y son responsabilidad del emisor.


 C. Luis Jorge Montalvo Duarte
 Director General


 C.P. Francisco Javier Aguilar Uc
 Director de Administración


 C.P. Karen Eynice Morales Andrade
 Jefe de Contabilidad

Ente Público: INSTITUTO PARA EL DESARROLLO Y CERTIFICACIÓN DE LA INFRAESTRUCTURA FÍSICA EDUCATIVA Y ELECTRICA DE YUCATÁN
Estado de Flujos de Efectivo
 al 28 de febrero de 2023
 (Cifras en Pesos)

Concepto	2023	2022
Flujos de Efectivo de las Actividades de Operación		
Origen	\$20,338,186.70	\$609,602,151.93
Impuestos	\$0.00	\$0.00
Cuotas y Aportaciones de Seguridad Social	\$0.00	\$0.00
Contribuciones de Mejoras	\$0.00	\$0.00
Derechos	\$0.00	\$0.00
Productos	\$213,217.70	\$345,101.15
Aprovechamientos	\$0.00	\$0.00
Ingresos por Venta de Bienes y Prestación de Servicios	\$91,000.00	\$1,831,741.77
Participaciones, Aportaciones, Convenios, Incentivos Derivados de la Colaboración Fiscal y Fondos Distintos de Aportaciones	\$0.00	\$0.00
Transferencias, Asignaciones, Subsidios y Subvenciones, y Pensiones y Jubilaciones	\$20,033,969.00	\$607,425,309.01
Otros Orígenes de Operación	\$0.00	\$0.00
Aplicación	\$30,701,984.76	\$135,342,392.13
Servicios Personales	\$5,665,261.39	\$34,601,737.57
Materiales y Suministros	\$14,179,732.96	\$38,359,929.40
Servicios Generales	\$552,858.11	\$16,666,108.83
Transferencias Internas y Asignaciones al Sector Público	\$0.00	\$0.00
Transferencias al Resto del Sector Público	\$0.00	\$0.00
Subsidios y Subvenciones	\$0.00	\$0.00
Ayudas Sociales	\$0.00	\$0.00
Pensiones y Jubilaciones	\$0.00	\$0.00
Transferencias a Fideicomisos, Mandatos y Contratos Análogos	\$0.00	\$0.00
Transferencias a la Seguridad Social	\$0.00	\$0.00
Donativos	\$0.00	\$0.00
Transferencias al Exterior	\$0.00	\$0.00
Participaciones	\$0.00	\$0.00
Aportaciones	\$0.00	\$0.00
Convenios	\$0.00	\$0.00
Otras Aplicaciones de Operación	\$10,304,132.30	\$45,714,616.33
Flujos Netos de Efectivo por Actividades de Operación	-\$10,363,798.06	\$474,259,759.80
Flujos de Efectivo de las Actividades de Inversión		
Origen	\$0.00	\$0.00
Bienes Inmuebles, Infraestructura y Construcciones en Proceso	\$0.00	\$0.00
Bienes Muebles	\$0.00	\$0.00
Otros Orígenes de Inversión	\$0.00	\$0.00
Aplicación	\$70,416,381.66	\$267,604,117.42
Bienes Inmuebles, Infraestructura y Construcciones en Proceso	\$68,689,035.25	\$256,573,224.58
Bienes Muebles	\$229,948.84	\$6,039,567.64
Otras Aplicaciones de Inversión	\$1,497,397.57	\$4,991,325.20
Flujos Netos de Efectivo por Actividades de Inversión	-\$70,416,381.66	-\$267,604,117.42
Flujos de Efectivo de las Actividades de Financiamiento		
Origen	\$0.00	\$0.00
Endeudamiento Neto	\$0.00	\$0.00
Interno	\$0.00	\$0.00
Externo	\$0.00	\$0.00
Otros Orígenes de Financiamiento	\$0.00	\$0.00
Aplicación	\$0.00	\$0.00
Servicios de la Deuda	\$0.00	\$0.00
Interno	\$0.00	\$0.00
Externo	\$0.00	\$0.00
Otras Aplicaciones de Financiamiento	\$0.00	\$0.00
Flujos Netos de Efectivo por Actividades de Financiamiento	\$0.00	\$0.00
Incremento/Disminución Neta en el Efectivo y Equivalentes al Efectivo	-\$80,780,179.72	\$206,655,642.38
Efectivo y Equivalentes al Efectivo al Inicio del Ejercicio	\$263,626,365.37	\$56,970,722.99
Efectivo y Equivalentes al Efectivo al Final del Ejercicio	\$182,846,185.65	\$263,626,365.37

Bajo protesta de decir verdad declaramos que los Estados Financieros y sus Notas son razonablemente correctos y son responsabilidad del emisor.


 C. Luis Jorge Montalvo Duarte
 Director General


 C.P. Francisco Javier Aguilar Uc
 Director de Administración


 C.P. Karen Eunice Morales Andrade
 Jefe de Contabilidad


Ente Público: INSTITUTO PARA EL DESARROLLO Y CERTIFICACIÓN DE LA INFRAESTRUCTURA FÍSICA EDUCATIVA Y ELECTRICA DE YUCATÁN
 Estado de Cambios en la Situación Financiera
 al 28 de febrero de 2023
 (Cifras en Pesos)

Concepto	Origen	Aplicación
ACTIVO	\$92,817,326.90	\$44,734,577.56
Activo Circulante	\$92,277,125.27	\$5,702,967.73
Efectivo y Equivalentes	\$80,780,179.72	\$0.00
Derechos a Recibir Efectivo o Equivalentes	\$0.00	\$3,100,050.32
Derechos a Recibir Bienes o Servicios	\$0.00	\$2,602,917.41
Inventarios	\$0.00	\$0.00
Almacenes	\$0.00	\$0.00
Estimación por Pérdida o Deterioro de Activos Circulantes	\$0.00	\$0.00
Otros Activos Circulantes	\$11,496,945.55	\$0.00
Activo No Circulante	\$540,201.63	\$39,031,609.83
Inversiones Financieras a Largo Plazo	\$0.00	\$0.00
Derechos a Recibir Efectivo o Equivalentes a Largo Plazo	\$0.00	\$0.00
Bienes Inmuebles, Infraestructura y Construcciones en Proceso	\$0.00	\$37,304,263.42
Bienes Muebles	\$0.00	\$229,948.84
Activos Intangibles	\$0.00	\$1,497,397.57
Depreciación, Deterioro y Amortización Acumulada de Bienes	\$540,201.63	\$0.00
Activos Diferidos	\$0.00	\$0.00
Estimación por Pérdida o Deterioro de Activos no Circulantes	\$0.00	\$0.00
Otros Activos no Circulantes	\$0.00	\$0.00
PASIVO	\$409,651.06	\$10,693,673.13
Pasivo Circulante	\$409,651.06	\$10,693,673.13
Cuentas por Pagar a Corto Plazo	\$409,651.06	\$0.00
Documentos por Pagar a Corto Plazo	\$0.00	\$0.00
Porción a Corto Plazo de la Deuda Pública a Largo Plazo	\$0.00	\$0.00
Títulos y Valores a Corto Plazo	\$0.00	\$0.00
Pasivos Diferidos a Corto Plazo	\$0.00	\$0.00
Fondos y Bienes de Terceros en Garantía y/o Administración a Corto Plazo	\$0.00	\$10,693,673.13
Provisiones a Corto Plazo	\$0.00	\$0.00
Otros Pasivos a Corto Plazo	\$0.00	\$0.00
Pasivo No Circulante	\$0.00	\$0.00
Cuentas por Pagar a Largo Plazo	\$0.00	\$0.00
Documentos por Pagar a Largo Plazo	\$0.00	\$0.00
Deuda Pública a Largo Plazo	\$0.00	\$0.00
Pasivos Diferidos a Largo Plazo	\$0.00	\$0.00
Fondos y Bienes de Terceros en Garantía y/o en Administración a Largo Plazo	\$0.00	\$0.00
Provisiones a Largo Plazo	\$0.00	\$0.00
HACIENDA PÚBLICA/ PATRIMONIO	\$402,312,395.72	\$440,111,122.99
Hacienda Pública/Patrimonio Contribuido	\$0.00	\$0.00
Aportaciones	\$0.00	\$0.00
Donaciones de Capital	\$0.00	\$0.00
Actualización de la Hacienda Pública / Patrimonio	\$0.00	\$0.00
Hacienda Pública/Patrimonio Generado	\$402,312,395.72	\$440,111,122.99
Resultados del Ejercicio (Ahorro / Desahorro)	\$0.00	\$440,111,122.99
Resultados de Ejercicios Anteriores	\$402,312,395.72	\$0.00
Revalúos	\$0.00	\$0.00
Reservas	\$0.00	\$0.00
Rectificaciones de Resultados de Ejercicios Anteriores	\$0.00	\$0.00
Exceso o Insuficiencia en la Actualización de la Hacienda Pública/Patrimonio	\$0.00	\$0.00
Resultado por Posición Monetaria	\$0.00	\$0.00
Resultado por Tenencia de Activos no Monetarios	\$0.00	\$0.00

Bajo protesta de decir verdad declaramos que los Estados Financieros y sus Notas son razonablemente correctos y son responsabilidad del emisor.


 C. Luis Jorge Montalvo Duarte
 Director General


 C.P. Francisco Javier Aguilar Uc
 Director de Administración


 C.P. Karen Eunice Morales Andrade
 Jefe de Contabilidad

Ente Público: INSTITUTO PARA EL DESARROLLO Y CERTIFICACIÓN DE LA INFRAESTRUCTURA FÍSICA EDUCATIVA Y ELECTRICA DE YUCATÁN
Estado Analítico del Activo
Del 1o. de febrero al 28 de febrero de 2023
(Cifras en Pesos)

Concepto	Saldo Inicial	Cargos del Periodo	Abonos del Periodo	Saldo Final	Variación del Periodo
ACTIVO	\$558,364,674.20	\$92,621,168.33	\$129,117,683.13	\$521,868,159.40	-\$36,496,514.80
Activo Circulante	\$351,541,040.85	\$43,207,990.46	\$102,915,352.85	\$291,833,678.46	-\$59,707,362.39
Efectivo y Equivalentes	\$226,551,185.94	\$21,498,107.67	\$65,203,107.96	\$182,846,185.65	-\$43,705,000.29
Derechos a Recibir Efectivo o Equivalentes	\$10,287.15	\$20,027,399.08	\$16,936,214.08	\$3,101,472.15	\$3,091,185.00
Derechos a Recibir Bienes o Servicios	\$45,030,020.44	\$0.00	\$7,592,804.31	\$37,437,216.13	-\$7,592,804.31
Inventarios	\$0.00	\$0.00	\$0.00	\$0.00	\$0.00
Almacenes	\$923,342.68	\$0.00	\$0.00	\$923,342.68	\$0.00
Estimación por Pérdida o Deterioro de Activos Circulantes	\$0.00	\$0.00	\$0.00	\$0.00	\$0.00
Otros Activos Circulantes	\$79,026,204.64	\$1,682,483.71	\$13,183,226.50	\$67,525,461.85	-\$11,500,742.79
Activo No Circulante	\$206,823,633.35	\$49,413,177.87	\$26,202,330.28	\$230,034,480.94	\$23,210,847.59
Inversiones Financieras a Largo Plazo	\$0.00	\$0.00	\$0.00	\$0.00	\$0.00
Derechos a Recibir Efectivo o Equivalentes a Largo Plazo	\$0.00	\$0.00	\$0.00	\$0.00	\$0.00
Bienes Inmuebles, Infraestructura y Construcciones en Proceso	\$192,831,318.96	\$49,183,229.03	\$25,911,453.07	\$216,103,094.92	\$23,271,775.96
Bienes Muebles	\$12,517,135.08	\$229,948.84	\$0.00	\$12,747,083.92	\$229,948.84
Activos Intangibles	\$7,079,338.86	\$0.00	\$0.00	\$7,079,338.86	\$0.00
Depreciación, Deterioro y Amortización Acumulada de Bienes	-\$6,426,858.56	\$0.00	\$290,877.21	-\$6,717,735.77	-\$290,877.21
Activos Diferidos	\$0.00	\$0.00	\$0.00	\$0.00	\$0.00
Estimación por Pérdida o Deterioro de Activos no Circulantes	\$0.00	\$0.00	\$0.00	\$0.00	\$0.00
Otros Activos no Circulantes	\$822,699.01	\$0.00	\$0.00	\$822,699.01	\$0.00

Bajo protesta de decir verdad declaramos que los Estados Financieros y sus Notas son razonablemente correctos y son responsabilidad del emisor.


C. Luis Jorge Montalvo Duarte
Director General


C.P. Francisco Javier Aguilar Uc
Director de Administración


C.P. Karen Eunice Morales Andrade
Jefe de Contabilidad

Ente Público: INSTITUTO PARA EL DESARROLLO Y CERTIFICACIÓN DE LA INFRAESTRUCTURA FÍSICA EDUCATIVA Y ELECTRICA DE YUCATÁN

Estado Analítico del Activo

Del 1o. de enero al 28 de febrero de 2023

(Cifras en Pesos)

Concepto	Saldo Inicial	Cargos del Período	Abonos del Período	Saldo Final	Variación del Período
ACTIVO	\$569,950,908.74	\$145,355,550.21	\$193,438,299.55	\$521,868,159.40	-\$48,082,749.34
Activo Circulante	\$378,407,836.00	\$65,307,174.48	\$151,881,332.02	\$291,833,678.46	-\$86,574,157.54
Efectivo y Equivalentes	\$263,626,365.37	\$26,254,583.49	\$107,034,763.21	\$182,846,185.65	-\$80,780,179.72
Derechos a Recibir Efectivo o Equivalentes	\$1,421.83	\$23,440,121.70	\$20,340,071.38	\$3,101,472.15	\$3,100,050.32
Derechos a Recibir Bienes o Servicios	\$34,834,298.72	\$13,926,188.34	\$11,323,270.93	\$37,437,216.13	\$2,602,917.41
Inventarios	\$0.00	\$0.00	\$0.00	\$0.00	\$0.00
Almacenes	\$923,342.68	\$0.00	\$0.00	\$923,342.68	\$0.00
Estimación por Pérdida o Deterioro de Activos Circulantes	\$0.00	\$0.00	\$0.00	\$0.00	\$0.00
Otros Activos Circulantes	\$79,022,407.40	\$1,686,280.95	\$13,183,226.50	\$67,525,461.85	-\$11,496,945.55
Activo No Circulante	\$191,543,072.74	\$80,048,375.73	\$41,556,967.53	\$230,034,480.94	\$38,491,408.20
Inversiones Financieras a Largo Plazo	\$0.00	\$0.00	\$0.00	\$0.00	\$0.00
Derechos a Recibir Efectivo o Equivalentes a Largo Plazo	\$0.00	\$0.00	\$0.00	\$0.00	\$0.00
Bienes Inmuebles, Infraestructura y Construcciones en Proceso	\$178,798,831.50	\$78,321,029.32	\$41,016,765.90	\$216,103,094.92	\$37,304,263.42
Bienes Muebles	\$12,517,135.08	\$229,948.84	\$0.00	\$12,747,083.92	\$229,948.84
Activos Intangibles	\$5,581,941.29	\$1,497,397.57	\$0.00	\$7,079,338.86	\$1,497,397.57
Depreciación, Deterioro y Amortización Acumulada de Bienes	-\$6,177,534.14	\$0.00	\$540,201.63	-\$6,717,735.77	-\$540,201.63
Activos Diferidos	\$0.00	\$0.00	\$0.00	\$0.00	\$0.00
Estimación por Pérdida o Deterioro de Activos no Circulantes	\$0.00	\$0.00	\$0.00	\$0.00	\$0.00
Otros Activos no Circulantes	\$822,699.01	\$0.00	\$0.00	\$822,699.01	\$0.00

Bajo protesta de decir verdad declaramos que los Estados Financieros y sus Notas son razonablemente correctos y son responsabilidad del emisor.


 C. Luis Jorge Montalvo Duarte
 Director General


 C.P. Francisco Javier Aguilar Uc
 Director de Administración


 C.P. Karen Eunice Morales Andrade
 Jefe de Contabilidad

Ente Público: INSTITUTO PARA EL DESARROLLO Y CERTIFICACIÓN DE LA INFRAESTRUCTURA FÍSICA EDUCATIVA Y ELECTRICA DE YUCATÁN
Estado Analítico de la Deuda y Otros Pasivos
Del 1o. de enero al 28 de febrero de 2023
(Cifras en Pesos)

Denominación de las Deudas	Moneda de Contratación	Institución o País Acreedor	Saldo Inicial del Período	Saldo Final del Período
DEUDA PÚBLICA				
Corto Plazo				
Deuda Interna				
Instituciones de Crédito			\$0.00	\$0.00
Títulos y Valores			\$0.00	\$0.00
Arrendamientos Financieros			\$0.00	\$0.00
Deuda Externa				
Organismos Financieros Internacionales			\$0.00	\$0.00
Deuda Bilateral			\$0.00	\$0.00
Títulos y Valores			\$0.00	\$0.00
Arrendamientos Financieros			\$0.00	\$0.00
Subtotal de Deuda Pública a Corto Plazo			\$0.00	\$0.00
Largo Plazo				
Deuda Interna				
Instituciones de Crédito			\$0.00	\$0.00
Títulos y Valores			\$0.00	\$0.00
Arrendamientos Financieros			\$0.00	\$0.00
Deuda Externa				
Organismos Financieros Internacionales			\$0.00	\$0.00
Deuda Bilateral			\$0.00	\$0.00
Títulos y Valores			\$0.00	\$0.00
Arrendamientos Financieros			\$0.00	\$0.00
Subtotal de Deuda Pública a Largo Plazo			\$0.00	\$0.00
Total de Otros Pasivos	Peso	Mex.	\$94,737,947.35	\$84,453,925.28
Total de Deuda Pública y Otros Pasivos	Peso	Mex.	\$94,737,947.35	\$84,453,925.28

Bajo protesta de decir verdad declaramos que los Estados Financieros y sus Notas son razonablemente correctos y son responsabilidad del emisor.


C. Luis Jorge Montalvo Duarte
Director General


C.P. Francisco Javier Aguilar Uc
Director de Administración


C.P. Karen Eunice Morales Andrade
Jefe de Contabilidad

Ente Público: INSTITUTO PARA EL DESARROLLO Y CERTIFICACIÓN DE LA INFRAESTRUCTURA FÍSICA EDUCATIVA Y ELECTRICA DE YUCATÁN
Estado Analítico de la Deuda y Otros Pasivos
Del 1o. de enero al 28 de febrero de 2023
(Cifras en Pesos)

Denominación de las Deudas	Moneda de Contratación	Institución o País Acreedor	Saldo Inicial del Período	Saldo Final del Período
DEUDA PÚBLICA				
Corto Plazo				
Deuda Interna				
Instituciones de Crédito			\$0.00	\$0.00
Títulos y Valores			\$0.00	\$0.00
Arrendamientos Financieros			\$0.00	\$0.00
Deuda Externa				
Organismos Financieros Internacionales			\$0.00	\$0.00
Deuda Bilateral			\$0.00	\$0.00
Títulos y Valores			\$0.00	\$0.00
Arrendamientos Financieros			\$0.00	\$0.00
Subtotal de Deuda Pública a Corto Plazo			\$0.00	\$0.00
Largo Plazo				
Deuda Interna				
Instituciones de Crédito			\$0.00	\$0.00
Títulos y Valores			\$0.00	\$0.00
Arrendamientos Financieros			\$0.00	\$0.00
Deuda Externa				
Organismos Financieros Internacionales			\$0.00	\$0.00
Deuda Bilateral			\$0.00	\$0.00
Títulos y Valores			\$0.00	\$0.00
Arrendamientos Financieros			\$0.00	\$0.00
Subtotal de Deuda Pública a Largo Plazo			\$0.00	\$0.00
Total de Otros Pasivos	Peso	Mex.	\$94,737,947.35	\$84,453,925.28
Total de Deuda Pública y Otros Pasivos	Peso	Mex.	\$94,737,947.35	\$84,453,925.28

Bajo protesta de decir verdad declaramos que los Estados Financieros y sus Notas son razonablemente correctos y son responsabilidad del emisor.


C. Luis Jorge Montalvo Duarte
Director General


C.P. Francisco Javier Aguilar Uc
Director de Administración


C.P. Karen Eunice Morales Andrade
Jefe de Contabilidad

Cuenta Pública 2023
Informe de Pasivos Contingentes
Al 28 de Febrero de 2023

Ente Público: Instituto para el Desarrollo y Certificación de la Infraestructura Física Educativa y Eléctrica de Yucatán

ESTE INSTITUTO NO CUENTA CON PASIVOS CONTINGENTES, POR LO TANTO SE PRESENTA SIN INFORMACIÓN.

Bajo protesta de decir verdad declaramos que los Estados Financieros y sus notas, son razonablemente correctos y son responsabilidad del emisor



C. Luis Jorge Montalvo Duarte
Director General



C.P. Francisco Javier Aguilar Uc
Director de Administración



C.P. Karen Eunice Morales Andrade
Jefe de Contabilidad

Cuenta Pública 2023

Notas a los Estados Financieros

Al 28 de Febrero de 2023

(Pesos)

Ente Público: INSTITUTO PARA EL DESARROLLO Y CERTIFICACION DE LA INFRAESTRUCTURA FISICA EDUCATIVA Y ELECTRICA DE YUCATAN

I) NOTAS A LOS ESTADOS FINANCIEROS

Las notas a los estados financieros son explicaciones que amplían el origen y significado de los datos y cifras que se presentan en los Estados Financieros, proporcionando información acerca del ente público, sus transacciones y otros eventos que lo han afectado o podrían afectar económicamente, las cuales son parte integrante de los mismos, teniendo presente los postulados de revelación suficiente e importancia relativa. Su objetivo es revelar y proporcionar información adicional que no se presenta en los Estados Financieros, pero que es relevante para la comprensión de alguno de ellos. Lo anterior para dar cumplimiento a los artículos 46, fracción I, inciso g), 47, 48 y 49 de la Ley General de Contabilidad Gubernamental (LGCG). Las Notas a los Estados Financieros deberán incluir en el encabezado los siguientes datos: Nombre del Ente Público, la denominación "Notas a los Estados Financieros", periodo de que se trata y la unidad monetaria en que están expresadas las cifras (pesos). A continuación se presentan los tres tipos de notas que acompañan a los Estados Financieros, a saber:

- a) Notas de gestión administrativa;
- b) Notas de desglose, y
- c) Notas de memoria (cuentas de orden).

a) NOTAS DE GESTIÓN ADMINISTRATIVA

1. Introducción

Los Estados Financieros del Instituto para el Desarrollo y Certificación de la infraestructura Física Educativa Y Eléctrica de Yucatán, proveen de información financiera a los principales usuarios de la misma, como son: La Secretaría de Administración y Finanzas, el Congreso del Estado y los ciudadanos.

El objetivo del presente documento es la revelación del contexto y de los aspectos económicos-financieros más relevantes que influyeron en las decisiones del periodo y que fueron considerados en la elaboración de los estados financieros para mayor comprensión de los mismos y sus particulares.

De esta manera se informa y explica la respuesta del gobierno a las condiciones relacionadas con la información financiera de cada periodo de gestión; además, de exponer aquellas políticas que podrían afectar la toma de decisiones en periodos posteriores.

1. Autorización e Historia

A y b. El Instituto para el Desarrollo y Certificación de la Infraestructura Física Educativa de Yucatán es un Organismo Público Descentralizado del Gobierno del Estado, con personalidad jurídica y patrimonios propios tal como se indica en el Decreto de su creación número 142 de fecha 1 de Enero de 2008, mismo que entra en vigor a partir del 1 de enero de 2009, señalando en el artículo Transitorio Noveno que: “ Los bienes muebles, los inmuebles, y los recursos humanos y financieros con que actualmente cuenta el Instituto para la Construcción, Equipamiento, Mantenimiento y Rehabilitación de Escuelas del Estado de Yucatán (ICEMAREY), pasaran a formar parte, para todos los efectos a que hubiere lugar, del patrimonio del Instituto para el Desarrollo y Certificación de la Infraestructura Física Educativa de Yucatán (IDFEY)”.

Que el 12 de junio de 2015 fue expedido el Decreto 283/2015 por el que se regula el Instituto para el Desarrollo y Certificación de la Infraestructura Física Educativa de Yucatán, como un organismo público descentralizado de la Administración Pública estatal, con personalidad jurídica y patrimonio propios, cuyo objeto fue la construcción, equipamiento, mantenimiento, supervisión, certificación, rehabilitación, refuerzo, reconstrucción y habilitación de inmuebles e instalaciones destinados al servicio de la educación, de acuerdo con las propuestas que le dirijan la Secretaría de Educación, las instituciones educativas de todos los niveles, los municipios y los particulares.

Que el decreto en comento establece, en su artículo 8, párrafo primero, que la junta de gobierno será la máxima autoridad del Instituto para el Desarrollo y Certificación de la Infraestructura Física Educativa de Yucatán y, en su artículo 7, fracción 11, se le faculta para aprobar el estatuto orgánico, así como los reglamentos, manuales de organización y demás instrumentos que regulen el funcionamiento del instituto.

Que el 18 de septiembre de 2019, se publicó en el Diario Oficial del Gobierno del Estado de Yucatán el Acuerdo IDEFEEY 1/2019 por el que se expide el Estatuto orgánico del Instituto para el Desarrollo y Certificación de la Infraestructura Física Educativa y Eléctrica de Yucatán.

Que el Decreto 480/2022 por el que se modifica el Decreto 283/2015 por el que se regula el Instituto para el Desarrollo y Certificación de la Infraestructura Física Educativa y Eléctrica de Yucatán establece, en su artículo transitorio segundo, que la persona titular de la Dirección General del Instituto para el Desarrollo y Certificación de la Infraestructura Física Educativa y Eléctrica de Yucatán deberá presentar a la junta de gobierno de la referida entidad, para su aprobación, las modificaciones al estatuto orgánico de este organismo que resultasen procedentes para armonizar sus disposiciones con las modificaciones efectuadas en virtud de ese decreto.

Que, para dar cumplimiento a la obligación normativa mencionada, se requiere modificar el Estatuto orgánico del Instituto para el Desarrollo y Certificación de la Infraestructura Física Educativa y Eléctrica de Yucatán, para adecuar la naturaleza y objeto del instituto, así como las facultades y obligaciones generales de los titulares de sus unidades administrativas, con el objeto de que puedan desarrollar diversas actividades en beneficio de la sociedad, por lo que esta junta de gobierno ha tenido a bien expedir el presente:

Acuerdo IDEFEEY 01/2022 por el que se modifica el Estatuto orgánico del Instituto para el Desarrollo y Certificación de la Infraestructura Física Educativa y Eléctrica de Yucatán.

2. Panorama Económico y Financiero

Las principales condiciones económico- financieras bajo las cuales La Junta estuvo operando y que influyeron en la toma de decisiones de la administración tanto a nivel local como federal han sido austeras en el sentido que la entidad ha podido ejercer recursos para construir, equipar, dar mantenimiento, preventivo o emergente, supervisar, certificar, rehabilitar, reforzar, reconstruir y habilitar inmuebles e instalaciones destinados al servicio de la educación, conforme a las propuestas que le dirijan la Secretaría de Educación, las instituciones educativas de todos los niveles, los municipios y los particulares; así como planear, programar, presupuestar, ejecutar, modernizar, conservar y dar mantenimiento a la infraestructura eléctrica y recreativa en el estado, conforme a los programas convenidos.

3. Organización y Objeto Social

El instituto, en términos del artículo 3 del decreto, es un organismo público descentralizado de la Administración Pública estatal, con personalidad jurídica y patrimonio propios, que tiene por objeto construir, equipar, dar mantenimiento preventivo o emergente, supervisar, certificar, rehabilitar, reforzar, reconstruir y habilitar inmuebles e instalaciones destinados al servicio de la educación o cualquier otro, conforme a las propuestas que le dirijan 18 Secretaría de Educación, las instituciones educativas de todos los niveles, las dependencias o entidades de la Administración Pública estatal, los municipios e, incluso los particulares, respectivamente; así como planear, programar, presupuestar, ejecutar, modernizar, conservar y dar mantenimiento a la infraestructura eléctrica y recreativa en el estado, conforme a los programas convenidos o los proyectos que le sean solicitados.

Asimismo, el instituto tendrá por objeto el desarrollo de las actividades de apoyo relacionadas con la atención de emergencias, desastres naturales o áreas prioritarias; o con la elaboración o manufactura de bienes que se desarrollen a solicitud de las dependencias o entidades de la Administración Pública estatal o de los municipios, previo convenio o acuerdo con el Gobierno del estado, cuando así fuese procedente.

4. Bases de Preparación de los Estados Financieros

- a) Los Estados Financieros Contables se encuentran expresados en Moneda Nacional y se elaboran de acuerdo a las disposiciones de la Ley General de Contabilidad Gubernamental que entra en vigor a partir del 1 de enero de 2018 a si como todos los documentos complementarios emitidos por EL CONAC, utilizando el programa SAACG.NET.
- b) Los Estados Financieros han sido preparados en cumplimiento y de conformidad con la Ley General de Contabilidad Gubernamental publicada en el Diario Oficial de la Federación del 31 de Enero de 2008 y los documentos publicados por el CONAC, los cuales tienen como propósito establecer la obligatoriedad de los criterios generales que rigen la armonización de la presupuestación de la contabilidad gubernamental y la emisión de información financiera de los entes públicos.

Lo anterior para efecto de suministrar información acerca de la situación financiera, los resultados de gestión los flujos de efectivo acontecidos y sobre el ejercicio de la Ley de Ingresos y del Presupuesto de Egresos.

- c) Postulados básicos de la contabilidad gubernamental aprobado por la CONAC y publicados en el diario oficial del Estado para su difusión :
 - A. Sustancia Económica
 - B. Entes Públicos
 - C. Existencia Permanente
 - D. Revelación Suficiente
 - E. Importancia Relativa
 - F. Registro e Integración Presupuestaria
 - G. Consolidación de la Información Financiera
 - H. Devengación Contable
 - I. Valuación
 - J. Dualidad Económica
 - K. Consistencia
- d) Normatividad Supletoria: ya que la entidad emitida por la CONAC, la entidad no ha requerido aplicar la normatividad supletoria en materia de contabilidad gubernamental.
- e) Instituto para el Desarrollo y Certificación de la Infraestructura Física Educativa y Eléctrica de Yucatán, realiza el registro del gasto devengado en el momento contable, para reconocer una

obligación de pago a favor de terceros para la percepción de bienes, servicios y obra pública contratados.

5. Políticas de Contabilidad Significativas

Los estados financieros que se acompañan fueron preparados de conformidad con disposiciones en materia de información financiera establecidas en la Ley General de Contabilidad Gubernamental, en los Postulados Básicos de Contabilidad Gubernamental, en las Normas Generales y Específicas de Información Financiera Gubernamental para el Sector Paraestatal emitidas por la Unidad de Contabilidad Gubernamental e Informes sobre la Gestión Pública (UGG) de la Secretaría de Hacienda y Crédito Público (SHCP) y en las Normas de Información Financiera emitidas por el Consejo Mexicano de Normas de Información Financiera, A.C., que son aplicadas de manera supletoria. A continuación se resumen las políticas de información financiera más importantes utilizadas por la Junta para la preparación de sus estados financieros:

La Entidad está obligada a dar cumplimiento a lo establecido en la Ley de Presupuesto y Contabilidad Gubernamental del Estado de Yucatán, por lo tanto procura cumplir con lo establecido en su artículo 148, lo cual señala que la contabilidad gubernamental de los Ejecutores del Gasto se sujetará a las disposiciones de esta Ley, su Reglamento y La Ley General, para lo cual se observan los criterios generales de armonización contables que se emitan, así como las normas y lineamientos para la generación de información financiera.

La Entidad es dependiente del Gobierno del Estado de Yucatán, por lo que su administración se apega a las leyes y otras reglamentaciones establecidas por el gobierno del estado, por tanto, las políticas, procedimientos y registros contables, son preparados de acuerdo a los requerimientos de contabilidad y de sus estados financieros establecidos en la Ley de Presupuesto y Contabilidad Gubernamental del Estado de Yucatán.

Los estados financieros que se acompañan fueron preparados de conformidad a reglas particulares de información, a requerimientos de las leyes y reglamentos que aplican a la Entidad emitidos por el Gobierno del Estado de Yucatán. Los estados financieros que se requieren, y que se establecen en la Ley de Presupuesto y Contabilidad Gubernamental del Estado de Yucatán son: el estado de situación financiera, el estado de ingresos y egresos, el estado de origen y aplicación de recursos, el estado de movimientos en el patrimonio, y el comparativo del presupuesto y ejercido real.

Cuando se utilizan en notas a los estados financieros los términos “las cifras del año actual” se refiere a 2023, el año o fecha que se informa y “del año anterior” se refiere a 2022, el año o fecha con el que se compara.

Derivado de lo anterior, el instituto está en proceso con la planeación para detectar las necesidades informáticas, capacitación del personal responsable de procesar y emitir la información señalada, así como cumplir con la Ley General de Contabilidad Gubernamental del Estado de Yucatán (DOG 31 de Enero de 2010), así como la Ley de Fiscalización de la Cuenta Pública del Estado de Yucatán.

A continuación se resumen las políticas de información financiera más importantes utilizadas por la entidad:

- a) Los Estados Financieros del Instituto para el Desarrollo y Certificación de la Infraestructura Física Educativa y Eléctrica de Yucatán no realiza la actualización de los Activos, Pasivos y Patrimonio.
- b) El Instituto para el Desarrollo y Certificación de la Infraestructura Física Educativa y Eléctrica de Yucatán, no realizó operaciones en el extranjero.

- c) El Instituto para el Desarrollo y Certificación de la Infraestructura Física Educativa y Eléctrica de Yucatán, No se tienen inversiones en acciones de compañías subsidiarias y asociadas
- d) El Instituto para el Desarrollo y Certificación de la Infraestructura Física Educativa y Eléctrica de Yucatán, no cuentan con inventarios de mercancías para venta.
- e) Los pagos basados en antigüedad a que pueden tener derechos los empleados en caso de retiro voluntario, separación o muerte, de acuerdo a las condiciones generales de trabajo. se registran como egresos en el año que se vuelven exigibles y se pagan. Las obligaciones por jubilaciones y pensiones están a cargo del INSTITUTO DE SEGURIDAD SOCIAL PARA LOS TRABAJADORES DEL ESTADO DE YUCATÁN.
- f) Provisiones. No se tienen identificados conceptos o hechos respecto de los cuales sea necesario el registro de provisiones adicionales a las registradas.
- g) Los Estados financieros no presentan registros de reservas.
- h) Cambios en políticas contables y corrección de errores.
No aplica

i) Reclasificaciones.

Póliza	Fecha	Estatus	Concepto	SumaTotal
D00008	10/02/2023	Activa	Reclasificacion de cuentas C00076, C00077	\$351,416.04
D00009	15/02/2023	Activa	Reclasificacion de cuentas C00139	\$609.92
D00010	15/02/2023	Activa	Reclasificacion de cuentas E01156	\$1,187.11
D00011	15/02/2023	Activa	Reclasificacion de cuentas E00029	\$4,585.44
D00012	15/02/2023	Activa	Reclasificacion cuentas D00220	\$2,967.78
D00015	20/02/2023	Activa	Reclasificacion de cuentas presupuestales modificacion de fuentes de financiamiento ajuste iniciales	\$0.00
D00020	28/02/2023	Activa	Reclasificacion cuentas P01010,P01559	\$593,445.75
D00025	28/02/2023	Activa	Reclasificacion de cuentas C00419, C00497	\$516.40

j) Depuración y cancelación de saldos.

No aplica

6. Posición en Moneda Extranjera y Protección por Riesgo Cambiario

No aplica.

7. Reporte Analítico del Activo

Las tasas de depreciación se utilizan las recomendadas por la "Guía de vida útil estimada y porcentajes de depreciación" para la aplicación de la Ley General de Contabilidad Gubernamental, aprobado por el Consejo Nacional de Armonización Contable de fecha 31 de Agosto de 2012. El mobiliario y equipo de administración, Maquinaria, otros equipos y herramientas, se deprecia a un

10% .El equipo de cómputo y de Tecnologías de la Información a un 33.3%.Equipo de Transporte a un 20% y los Intangibles se amortizan a una tasa del 33.3%.

8. Fideicomisos, Mandatos y Análogos

No Aplica.

9. Reporte de la Recaudación

No Aplica.

10. Información sobre la Deuda y el Reporte Analítico de la Deuda

No Aplica.

11. Calificaciones otorgadas

No Aplica.

12. Proceso de Mejora

A y b. El Instituto ha implementado procesos de mejora continua en cada una de las direcciones que conforman su estructura orgánica, para efecto de dar cumplimiento en tiempo y en estricto apego a lo señalado por la normatividad vigente, mediante la capacitación al personal, reestructura en los flujos de información, sistemas, mayores controles de verificación en toda la documentación que soporta cada una de las obras, que como organismo ejecutor efectúa. Cabe señalar que en la elaboración de los Estados Financieros, se han realizado adecuaciones para identificar con mayor claridad los conceptos que los conforman, a efecto de que cada vez se cuente con una mejor clasificación y estemos en condiciones de cumplir con la normatividad señalada por el CONAC.

13. Información por Segmentos

No Aplica.

14. Eventos Posteriores al Cierre

No existen hechos ocurridos con posterioridad a la elaboración de los estados financieros que le afecten económicamente y que no se conocían a la fecha de cierre.

15. Partes Relacionadas

No existen partes relacionadas que pudieran ejercer influencia significativa sobre la toma de decisiones financieras y operativas.

16. Responsabilidad Sobre la Presentación Razonable de la Información Contable.

La Información Contable deberá estar firmada en cada página de la misma e incluir al final la siguiente leyenda: "Bajo protesta de decir verdad declaramos que los Estados Financieros y sus notas, son razonablemente correctos y son responsabilidad del emisor". Lo anterior, no será aplicable para la información contable consolidada.

b) NOTAS DE DESGLOSE

D) NOTAS AL ESTADO DE ACTIVIDADES

Ingresos de Gestión

1. Los Ingresos por presupuesto obtenidos Al 28 de Febrero de 2023 ascienden a la cantidad de \$213,217.70, integrados de la siguiente manera:

Nat.	Cuenta	Nombre de la cuenta	SALDO ANTERIOR		MOVIMIENTOS		SALDO ACTUAL	
			DEUDOR	ACREEDOR	DEUDOR	ACREEDOR	DEUDOR	ACREEDOR
A	4100	INGRESOS DE GESTIÓN	\$0.00	\$0.00	\$0.00	\$213,217.70	\$0.00	\$213,217.70
A	4150	PRODUCTOS	\$0.00	\$0.00	\$0.00	\$213,217.70	\$0.00	\$213,217.70
A	4151	PRODUCTOS	\$0.00	\$0.00	\$0.00	\$213,217.70	\$0.00	\$213,217.70
A	4151-1	Productos tipo corriente	\$0.00	\$0.00	\$0.00	\$213,217.70	\$0.00	\$213,217.70
A	4151-1-0324	0324 Fise 2022	\$0.00	\$0.00	\$0.00	\$41.09	\$0.00	\$41.09
A	4151-1-1031	1031 IDEY Recursos Propios EFA	\$0.00	\$0.00	\$0.00	\$2.76	\$0.00	\$2.76
A	4151-1-1118	1118 Expansion de la educacion Inicial 2022	\$0.00	\$0.00	\$0.00	\$302.74	\$0.00	\$302.74
A	4151-1-1296	1296 Normal de Dzidzantun Fam Superior 2022	\$0.00	\$0.00	\$0.00	\$196.16	\$0.00	\$196.16
A	4151-1-1384	1384 Inst Tec Sup de Motul Fam Superior 2022	\$0.00	\$0.00	\$0.00	\$0.32	\$0.00	\$0.32
A	4151-1-1535	1535 Normal de Ticul Fam Superior 2022	\$0.00	\$0.00	\$0.00	\$47.61	\$0.00	\$47.61
A	4151-1-1880	1880 IYEM participaciones federales 2022	\$0.00	\$0.00	\$0.00	\$4,164.35	\$0.00	\$4,164.35
A	4151-1-1882	1882 Recursos de Años Anteriores	\$0.00	\$0.00	\$0.00	\$998.47	\$0.00	\$998.47
A	4151-1-2010	2010 Remanente FAM BASICA 2022	\$0.00	\$0.00	\$0.00	\$54,894.26	\$0.00	\$54,894.26
A	4151-1-2025	2025 Gasto Corriente 2009 Inverlat	\$0.00	\$0.00	\$0.00	\$1.32	\$0.00	\$1.32
A	4151-1-2200	2200 Universidad de Oriente Fam Superior 2022	\$0.00	\$0.00	\$0.00	\$639.80	\$0.00	\$639.80
A	4151-1-2561	2561 Fam Basica	\$0.00	\$0.00	\$0.00	\$36,782.00	\$0.00	\$36,782.00
A	4151-1-4149	4149 CONVENIO FONDEN 2022	\$0.00	\$0.00	\$0.00	\$2.82	\$0.00	\$2.82
A	4151-1-4958	4958 Participaciones de ejercicios anteriores	\$0.00	\$0.00	\$0.00	\$22.90	\$0.00	\$22.90
A	4151-1-5202	5202 Inst Tec de Tizimin Fam Superior 2022	\$0.00	\$0.00	\$0.00	\$304.31	\$0.00	\$304.31
A	4151-1-5703	5703 Gasto Corriente 2009 Santander	\$0.00	\$0.00	\$0.00	\$104.51	\$0.00	\$104.51
A	4151-1-5942	5942 IDEY CARD Recursos propios EFA	\$0.00	\$0.00	\$0.00	\$31.94	\$0.00	\$31.94
A	4151-1-5945	5945 Recursos Propios (Participaciones) de ejercicios anteriores del IPFY	\$0.00	\$0.00	\$0.00	\$4,300.01	\$0.00	\$4,300.01

A	4151-1-5973	5973 Normal de educacion preescolar fam superior 2022	\$0.00	\$0.00	\$0.00	\$54.71	\$0.00	\$54.71
A	4151-1-6019	6019 FIDETURE 2022	\$0.00	\$0.00	\$0.00	\$182.39	\$0.00	\$182.39
A	4151-1-6770	6770 Direccion general de administracion saf participaciones federales 2022	\$0.00	\$0.00	\$0.00	\$17,513.09	\$0.00	\$17,513.09
A	4151-1-6864	6864 ESCUELA NORMAL DE TICUL PROFEXCE 2022	\$0.00	\$0.00	\$0.00	\$77.71	\$0.00	\$77.71
A	4151-1-7149	7149 ESCUELA NORMAL DE DZIDZANTUN PROFEXCE 2022	\$0.00	\$0.00	\$0.00	\$103.31	\$0.00	\$103.31
A	4151-1-7461	7461 Recursos propios 2022	\$0.00	\$0.00	\$0.00	\$6,371.45	\$0.00	\$6,371.45
A	4151-1-7470	7470 Participaciones Federales 2022	\$0.00	\$0.00	\$0.00	\$52,082.72	\$0.00	\$52,082.72
A	4151-1-7493	7493 SEFOTUR participaciones Federales 2022	\$0.00	\$0.00	\$0.00	\$213.07	\$0.00	\$213.07
A	4151-1-7609	7609 SIEES Participaciones Federales 2022	\$0.00	\$0.00	\$0.00	\$17,310.21	\$0.00	\$17,310.21
A	4151-1-8006	8006 Escuela normal JDRH de Valladolid Fam Superior 2022	\$0.00	\$0.00	\$0.00	\$406.97	\$0.00	\$406.97
A	4151-1-8103	8103 IDEY Recursos Propios 2022	\$0.00	\$0.00	\$0.00	\$547.40	\$0.00	\$547.40
A	4151-1-8212	8212 Recursos Propios 2023	\$0.00	\$0.00	\$0.00	\$246.41	\$0.00	\$246.41
A	4151-1-8216	8216 Escuela Normal Superior de Yucatan Fam Superior 2022	\$0.00	\$0.00	\$0.00	\$103.24	\$0.00	\$103.24
A	4151-1-8630	8630 IDEY Rec propios Recaudados entes publ 2022	\$0.00	\$0.00	\$0.00	\$746.05	\$0.00	\$746.05
A	4151-1-8649	8649 Participaciones Federales 2023	\$0.00	\$0.00	\$0.00	\$762.41	\$0.00	\$762.41
A	4151-1-8695	8695 SOP Participaciones Federales	\$0.00	\$0.00	\$0.00	\$9,610.19	\$0.00	\$9,610.19
A	4151-1-8756	8756 Gto Corriente Bmex	\$0.00	\$0.00	\$0.00	\$7.63	\$0.00	\$7.63
A	4151-1-9179	9179 Fam Media Superior 2022	\$0.00	\$0.00	\$0.00	\$4,041.37	\$0.00	\$4,041.37

Participaciones, Aportaciones, Transferencias:

Ascienden a la cantidad de **\$23,088,454.00**, Al 28 de Febrero de 2023, Presentada de la siguiente manera:

Nat.	Cuenta	Nombre de la cuenta	SALDO ANTERIOR		MOVIMIENTOS		SALDO ACTUAL	
			DEUDOR	ACREEDOR	DEUDOR	ACREEDOR	DEUDOR	ACREEDOR
A	4200	PARTICIPACIONES, APORTACIONES, CONVENIOS, INCENTIVOS DERIVADOS DE LA COLABORACIÓN	\$0.00	\$0.00	\$0.00	\$23,088,454.00	\$0.00	\$23,088,454.00

		FISCAL, FONDOS DISTINTOS DE APORTACIONES, TRANSFERENCIAS, ASIGNACIONES, SUBSIDIOS Y SUBVENCIONES, Y PENSIONES Y JUBILACIONES						
A	4220	TRANSFERENCIAS, ASIGNACIONES, SUBSIDIOS Y SUBVENCIONES, Y PENSIONES Y JUBILACIONES	\$0.00	\$0.00	\$0.00	\$23,088,454.00	\$0.00	\$23,088,454.00
A	4221	TRANSFERENCIAS Y ASIGNACIONES	\$0.00	\$0.00	\$0.00	\$23,088,454.00	\$0.00	\$23,088,454.00
A	4221-1	Transferencias internas y asignaciones del sector público	\$0.00	\$0.00	\$0.00	\$23,088,454.00	\$0.00	\$23,088,454.00
A	4221-1-1	Recursos propios	\$0.00	\$0.00	\$0.00	\$23,088,454.00	\$0.00	\$23,088,454.00
A	4221-1-101	Ingresos fiscales recursos propios	\$0.00	\$0.00	\$0.00	\$14,925,233.00	\$0.00	\$14,925,233.00
A	4221-1-101-8212	8212 Recursos Propios 2023	\$0.00	\$0.00	\$0.00	\$14,925,233.00	\$0.00	\$14,925,233.00
A	4221-1-1-8649	8649 Participaciones Federales 2023	\$0.00	\$0.00	\$0.00	\$8,163,221.00	\$0.00	\$8,163,221.00

Otros Ingresos y Beneficios:

El rubro de Otros Ingresos obtenidos se informan los montos totales Al 28 de Febrero de 2023, es la cantidad de **\$91,000.00**

Nat.	Cuenta	Nombre de la cuenta	SALDO ANTERIOR		MOVIMIENTOS		SALDO ACTUAL	
			DEUDOR	ACREEDOR	DEUDOR	ACREEDOR	DEUDOR	ACREEDOR
A	4300	OTROS INGRESOS Y BENEFICIOS	\$0.00	\$0.00	\$0.00	\$91,000.00	\$0.00	\$91,000.00
A	4390	OTROS INGRESOS Y BENEFICIOS VARIOS	\$0.00	\$0.00	\$0.00	\$91,000.00	\$0.00	\$91,000.00
A	4399	OTROS INGRESOS Y BENEFICIOS VARIOS	\$0.00	\$0.00	\$0.00	\$91,000.00	\$0.00	\$91,000.00
A	4399-2	Multas, retenciones y Deductivas y otros	\$0.00	\$0.00	\$0.00	\$91,000.00	\$0.00	\$91,000.00
A	4399-2-5703	5703 gasto corriente	\$0.00	\$0.00	\$0.00	\$91,000.00	\$0.00	\$91,000.00

1. Gastos y Otras Pérdidas:

1. En el período el presupuesto ejercido es por **\$44,264,494.80**, Se hace observancia conforme a lo establecido en las Reglas de Valuación del patrimonio respecto del traspaso de las obras transferibles, correspondientes a la ejecución de los recursos correspondientes al presente ejercicio fiscal.

Al 28 de Febrero de 2023, Presentada de la siguiente manera:

Nat.	Cuenta	Nombre de la cuenta	SALDO ANTERIOR		MOVIMIENTOS		SALDO ACTUAL	
			DEUDOR	ACREEDOR	DEUDOR	ACREEDOR	DEUDOR	ACREEDOR
D	5000	GASTOS Y OTRAS PÉRDIDAS	\$0.00	\$0.00	\$44,264,527.28	\$32.48	\$44,264,494.80	\$0.00
D	5100	GASTOS DE FUNCIONAMIENTO	\$0.00	\$0.00	\$20,666,460.66	\$0.00	\$20,666,460.66	\$0.00
D	5110	SERVICIOS PERSONALES	\$0.00	\$0.00	\$5,826,192.87	\$0.00	\$5,826,192.87	\$0.00
D	5120	MATERIALES Y SUMINISTROS	\$0.00	\$0.00	\$14,179,732.96	\$0.00	\$14,179,732.96	\$0.00
D	5130	SERVICIOS GENERALES	\$0.00	\$0.00	\$660,534.83	\$0.00	\$660,534.83	\$0.00
D	5500	OTROS GASTOS Y PÉRDIDAS EXTRAORDINARIAS	\$0.00	\$0.00	\$588,327.92	\$32.48	\$588,295.44	\$0.00
D	5600	INVERSIÓN PÚBLICA	\$0.00	\$0.00	\$23,009,738.70	\$0.00	\$23,009,738.70	\$0.00

II) NOTAS AL ESTADO DE SITUACIÓN FINANCIERA

Activo

1. Efectivo y Equivalentes

El efectivo y equivalentes de la entidad es de **\$182,846,185.65** y se encuentra integrado por:

- Dos fondos fijos por la cantidad de **\$22,000.00**
- Bancos **\$177,599,638.04**
- Depósitos de Fondos de Terceros **\$5,224,547.61**

Al 28 de Febrero de 2023, presentada de la siguiente manera:

Nat.	Cuenta	Nombre de la cuenta	SALDO ANTERIOR		MOVIMIENTOS		SALDO ACTUAL	
			DEUDOR	ACREEDOR	DEUDOR	ACREEDOR	DEUDOR	ACREEDOR
D	1110	EFFECTIVO Y EQUIVALENTES	\$263,626,365.37	\$0.00	\$26,254,583.49	\$107,034,763.21	\$182,846,185.65	\$0.00
D	1111	EFFECTIVO	\$0.00	\$0.00	\$22,000.00	\$0.00	\$22,000.00	\$0.00
D	1111-2	Fondo Fijo Administración	\$0.00	\$0.00	\$7,000.00	\$0.00	\$7,000.00	\$0.00
D	1111-3	Fondo Fijo Servicios Generales	\$0.00	\$0.00	\$15,000.00	\$0.00	\$15,000.00	\$0.00
D	1112	BANCOS/TESORERÍA	\$259,161,672.44	\$0.00	\$23,760,462.56	\$105,322,496.96	\$177,599,638.04	\$0.00
D	1112-2019	Ejercicio 2019	\$1,726,677.80	\$0.00	\$1,337,732.81	\$1,837,752.58	\$1,226,658.03	\$0.00
D	1112-2019-1882	1882 Recursos de Años Anteriores	\$870,081.18	\$0.00	\$998.47	\$0.00	\$871,079.65	\$0.00
D	1112-2019-2025	2025 Gasto Corriente 2009	\$16,112.83	\$0.00	\$1.64	\$0.00	\$16,114.47	\$0.00
D	1112-2019-5703	5703 Gasto Corriente Santader 2009	\$831,802.99	\$0.00	\$1,336,725.07	\$1,837,752.58	\$330,775.48	\$0.00
D	1112-2019-8756	8756 Gasto Corriente	\$8,680.80	\$0.00	\$7.63	\$0.00	\$8,688.43	\$0.00
D	1112-2022	Ejercicio 2022	\$257,434,994.64	\$0.00	\$2,387,748.93	\$97,798,631.72	\$162,024,111.85	\$0.00
D	1112-2022-0324	0324 Fise 2022	\$501,386.84	\$0.00	\$41.09	\$0.00	\$501,427.93	\$0.00
D	1112-2022-1031	1031 IDEY RECURSOS PROPIOS EFA	\$33,689.09	\$0.00	\$2.76	\$0.00	\$33,691.85	\$0.00
D	1112-2022-1118	1118 Expansion de la educacion Inicial 2022	\$739,003.92	\$0.00	\$6,536.54	\$740,021.09	\$5,519.37	\$0.00

D	1112-2022-1296	1296 Normal de Dzidzantun Fam Superior 2022	\$2,785,006.37	\$0.00	\$7,617.56	\$836,641.75	\$1,955,982.18	\$0.00
D	1112-2022-1384	1384 Inst Tec Sup de Motul Fam Superior 2022	\$15,553.16	\$0.00	\$8.44	\$15,561.60	\$0.00	\$0.00
D	1112-2022-1403	1403 Univ Tec Reg del Sur Fam Superior 2022	\$1,222.12	\$0.00	\$8.12	\$1,230.24	\$0.00	\$0.00
D	1112-2022-1535	1535 Normal de Ticul Fam Superior 2022	\$774,591.62	\$0.00	\$47.61	\$593,071.48	\$181,567.75	\$0.00
D	1112-2022-1880	1880 IYEM participaciones federales 2022	\$2,714,659.68	\$0.00	\$8,576.93	\$517,645.34	\$2,205,591.27	\$0.00
D	1112-2022-2010	2010 Remanente FAM BASICA 2022	\$25,901,509.21	\$0.00	\$88,265.28	\$9,976,402.53	\$16,013,371.96	\$0.00
D	1112-2022-2200	2200 Universidad de oriente Fam Superior 2022	\$8,104,764.94	\$0.00	\$639.80	\$1,683,356.28	\$6,422,048.46	\$0.00
D	1112-2022-2390	2390 Recursos Propios (participaciones) de Ejercicios Anteriores Kukulcan	\$1,505.38	\$0.00	\$0.00	\$0.00	\$1,505.38	\$0.00
D	1112-2022-2561	2561 Fam Basica 2022	\$16,850,455.64	\$0.00	\$114,053.35	\$4,024,490.95	\$12,940,018.04	\$0.00
D	1112-2022-3172	3172 Inst Tec Sup de Motul Rec Propios	\$452.47	\$0.00	\$0.00	\$0.00	\$452.47	\$0.00
D	1112-2022-4149	4149 CONVENIO FONDEN 2022	\$26,556.72	\$0.00	\$2.82	\$26,559.54	\$0.00	\$0.00
D	1112-2022-4958	4958 PARTICIPACIONES DE EJERCICIOS ANTERIORES	\$279,470.07	\$0.00	\$22.90	\$0.00	\$279,492.97	\$0.00
D	1112-2022-5202	5202 Inst Tec de Tizimin Fam Superior 2022	\$3,720,381.70	\$0.00	\$304.31	\$8,307.44	\$3,712,378.57	\$0.00
D	1112-2022-5882	5882 Universidad tecnologica metropolitana fam superior 2022	\$4,398.55	\$0.00	\$40.60	\$4,439.15	\$0.00	\$0.00
D	1112-2022-5942	5942 IDEY CARD Recursos propios EFA	\$787,749.95	\$0.00	\$3,868.60	\$655,168.23	\$136,450.32	\$0.00
D	1112-2022-5945	5945 Recursos Propios (Participaciones) de ejercicios anteriores del IPFY	\$2,649,584.94	\$0.00	\$5,772.75	\$214,717.42	\$2,440,640.27	\$0.00
D	1112-2022-5973	5973 Normal de educacion preescolar fam superior 2022	\$1,004,379.58	\$0.00	\$7,072.19	\$807,577.35	\$203,874.42	\$0.00
D	1112-2022-6019	6019 FIDETURE 2022	\$166,078.33	\$0.00	\$182.39	\$8,554.67	\$157,706.05	\$0.00
D	1112-2022-6396	6396 Inccopy Recursos Propios	\$0.00	\$0.00	\$20,000.00	\$20,000.00	\$0.00	\$0.00
D	1112-2022-6770	6770 Direccion general de administracion saf participaciones federales 2022	\$8,386,669.25	\$0.00	\$36,405.61	\$2,983,557.78	\$5,439,517.08	\$0.00
D	1112-2022-6864	6864 ESCUELA NORMAL DE TICUL PROFEXCE 2022	\$1,196,031.56	\$0.00	\$77.71	\$348,006.70	\$848,102.57	\$0.00
D	1112-2022-7149	7149 ESCUELA NORMAL DE DZIDZANTUN PROFEXCE 2022	\$1,600,037.78	\$0.00	\$103.31	\$476,758.82	\$1,123,382.27	\$0.00
D	1112-2022-7316	7316 Universidad Politecnica de Yucatan Fam Superior 2022	\$1,500.71	\$0.00	\$40.60	\$1,541.31	\$0.00	\$0.00
D	1112-2022-7461	7461 Recursos propios 2022	\$19,216,100.34	\$0.00	\$6,371.45	\$13,670,247.70	\$5,552,224.09	\$0.00
D	1112-2022-7470	7470 Participaciones Federales 2022	\$133,418,514.30	\$0.00	\$2,036,423.41	\$54,614,412.84	\$80,840,524.87	\$0.00
D	1112-2022-7493	7493 SEFOTUR participaciones Federales 2022	\$2,600,039.72	\$0.00	\$213.07	\$0.00	\$2,600,252.79	\$0.00

D	1112-2022-7609	7609 SIEES Participaciones Federales 2022	\$7,084,383.72	\$0.00	\$17,310.21	\$0.00	\$7,101,693.93	\$0.00
D	1112-2022-8006	8006 ESCUELA NORMAL JDRH DE VALLADOLID FAM SUPERIOR 2022	\$5,554,578.39	\$0.00	\$7,828.71	\$1,194,432.23	\$4,367,974.87	\$0.00
D	1112-2022-8103	8103 IDEY Recursos Propios 2022	\$740,601.36	\$0.00	\$547.40	\$598,316.40	\$142,832.36	\$0.00
D	1112-2022-8216	8216 Escuela Normal Superior de Yucatan Fam Superior 2022	\$1,465,716.56	\$0.00	\$103.24	\$258,012.50	\$1,207,807.30	\$0.00
D	1112-2022-8630	8630 IDEY Rec propios Recaudados entes publ 2022	\$650,117.36	\$0.00	\$746.05	\$0.00	\$650,863.41	\$0.00
D	1112-2022-8695	8695 SOP Participaciones Federales FF1	\$5,031,975.01	\$0.00	\$9,610.19	\$1,497,397.57	\$3,544,187.63	\$0.00
D	1112-2022-9179	9179 Fam Media Superior 2022	\$3,426,328.30	\$0.00	\$8,903.93	\$2,022,202.81	\$1,413,029.42	\$0.00
D	1112-2023	Ejercicio 2023	\$0.00	\$0.00	\$20,034,980.82	\$5,686,112.66	\$14,348,868.16	\$0.00
D	1112-2023-8212	8212 Recursos Propios 2023	\$0.00	\$0.00	\$12,672,995.41	\$1.00	\$12,672,994.41	\$0.00
D	1112-2023-8220	8220 Inversion en obras 2023 Recursos Propios EFA	\$0.00	\$0.00	\$1.00	\$1.00	\$0.00	\$0.00
D	1112-2023-8649	8649 Participaciones Federales 2023	\$0.00	\$0.00	\$7,361,984.41	\$5,686,110.66	\$1,675,873.75	\$0.00
D	1116	DEPÓSITOS DE FONDOS DE TERCEROS EN GARANTÍA Y/O ADMINISTRACIÓN	\$4,464,692.93	\$0.00	\$2,472,120.93	\$1,712,266.25	\$5,224,547.61	\$0.00
D	1116-0313	0313 fonden	\$0.57	\$0.00	\$0.00	\$0.00	\$0.57	\$0.00
D	1116-0870	0870 IDEFEEY Gastos De Supervision Fam Potenciado	\$134,718.11	\$0.00	\$3,637.38	\$50,000.00	\$88,355.49	\$0.00
D	1116-2321	2321 Fam Potenciado	\$4,329,974.25	\$0.00	\$2,468,483.55	\$1,662,266.25	\$5,136,191.55	\$0.00

Cada una de las cuentas tiene una afectación específica para fondos y programas estatales o federales, el nombre de la cuenta indica el concepto para el cual se utiliza. Las cuentas federales son cuentas de inversión que generan intereses, las cuentas estatales como la de gasto corriente, si generan intereses. Todas las cuentas son utilizadas en el corto plazo durante un año de calendario o antes o hasta que se ejerza todo el recurso.

2. Derechos a recibir Efectivo y Equivalentes

Derechos a recibir Efectivo y Equivalentes **\$3,101,472.15** se encuentra integrado por:

- Cuentas por cobrar a C/P de **\$3,054,485.00**
- Deudores por Cobrar a C/P **\$45,450.00**
- Ingresos por Recuperar a Corto Plazo **\$1,537.15**

Al 28 de Febrero de 2023, presentada de la siguiente manera:

Nat.	Cuenta	Nombre de la cuenta	SALDO ANTERIOR		MOVIMIENTOS		SALDO ACTUAL	
			DEUDOR	ACREEDOR	DEUDOR	ACREEDOR	DEUDOR	ACREEDOR
D	1120	DERECHOS A RECIBIR EFECTIVO O EQUIVALENTES	\$1,421.83	\$0.00	\$23,440,121.70	\$20,340,071.38	\$3,101,472.15	\$0.00
D	1122	CUENTAS POR COBRAR A CORTO PLAZO	\$0.00	\$0.00	\$23,179,454.00	\$20,124,969.00	\$3,054,485.00	\$0.00
D	1122-79	Otros Ingresos	\$0.00	\$0.00	\$91,000.00	\$91,000.00	\$0.00	\$0.00
D	1122-79-02	Otros Ingresos, Otros Ingresos y Beneficios Varios	\$0.00	\$0.00	\$91,000.00	\$91,000.00	\$0.00	\$0.00
D	1122-91	Transferencias y Asignaciones	\$0.00	\$0.00	\$23,088,454.00	\$20,033,969.00	\$3,054,485.00	\$0.00
D	1123	DEUDORES DIVERSOS POR COBRAR A CORTO PLAZO	\$0.00	\$0.00	\$47,450.00	\$2,000.00	\$45,450.00	\$0.00
D	1123-0009	Otros Deudores Diversos	\$0.00	\$0.00	\$47,450.00	\$2,000.00	\$45,450.00	\$0.00
D	1123-0009-0012	Gabriel Jose Delgado Parra	\$0.00	\$0.00	\$27,450.00	\$0.00	\$27,450.00	\$0.00
D	1123-0009-0014	Laura Torres Escalante	\$0.00	\$0.00	\$0.00	\$2,000.00	-\$2,000.00	\$0.00
D	1123-0009-0015	Maribel Pamplona Poot	\$0.00	\$0.00	\$20,000.00	\$0.00	\$20,000.00	\$0.00
D	1124	INGRESOS POR RECUPERAR A CORTO PLAZO	\$1,421.83	\$0.00	\$213,217.70	\$213,102.38	\$1,537.15	\$0.00
D	1124-0001	Anticipo de Impuestos	\$1,421.83	\$0.00	\$0.00	-\$115.32	\$1,537.15	\$0.00
D	1124-0001-0001	Subsidio al Empleo	\$1,421.83	\$0.00	\$0.00	-\$115.32	\$1,537.15	\$0.00
D	1124-51	Productos	\$0.00	\$0.00	\$213,217.70	\$213,217.70	\$0.00	\$0.00

3. Derechos a Recibir Bienes o Servicio

Derechos a Recibir Bienes o Servicio se encuentra integrado por:

- Anticipo a contratistas por **\$37,437,216.13** Al 28 de Febrero de 2023, presentada de la siguiente manera:

Nat.	Cuenta	Nombre de la cuenta	SALDO ANTERIOR		MOVIMIENTOS		SALDO ACTUAL	
			DEUDOR	ACREEDOR	DEUDOR	ACREEDOR	DEUDOR	ACREEDOR
D	1130	DERECHOS A RECIBIR BIENES O SERVICIOS	\$34,834,298.72	\$0.00	\$13,926,188.34	\$11,323,270.93	\$37,437,216.13	\$0.00
D	1134	ANTICIPO A CONTRATISTAS POR OBRAS PÚBLICAS A CORTO PLAZO	\$34,834,298.72	\$0.00	\$13,926,188.34	\$11,323,270.93	\$37,437,216.13	\$0.00
D	1134-000113	Alberto de Jesus Gomez Sulu	\$145,702.22	\$0.00	\$0.00	\$79,213.41	\$66,488.81	\$0.00
D	1134-000120	Arveral Diseño y Construcción S C P	\$512,975.83	\$0.00	\$0.00	\$0.00	\$512,975.83	\$0.00
D	1134-000131	Carpis, S.A. De C.V.	\$227,955.21	\$0.00	\$0.00	\$227,955.10	\$0.11	\$0.00
D	1134-000133	CEGA Constructora, S.A. de C.V	\$0.00	\$0.00	\$254,947.13	\$0.00	\$254,947.13	\$0.00
D	1134-000135	CHPTE Constructora S.A. de C.V.	\$410,444.60	\$0.00	\$0.00	\$0.00	\$410,444.60	\$0.00
D	1134-000138	Comercializadora construgap SA de Cv	\$0.00	\$0.00	\$614,800.07	\$0.00	\$614,800.07	\$0.00
D	1134-000142	Compañía constructora Sa de CV	\$122,218.64	\$0.00	\$458,973.02	\$118,958.00	\$462,233.66	\$0.00
D	1134-000148	Construccion e Instalaciones del Sureste, S.A. de C.V.	\$299,843.83	\$0.00	\$0.00	\$91,833.12	\$208,010.71	\$0.00

D	1134-000155	Construcciones Tresob S.A. de C.V	\$60,411.84	\$0.00	\$614,376.79	\$60,411.85	\$614,376.78	\$0.00
D	1134-000161	Constructora Argon S.A. de C.V.	\$190,245.12	\$0.00	\$0.00	\$148,752.89	\$41,492.23	\$0.00
D	1134-000166	Constructora Luboro S.A. de C.V.	\$1,590,888.96	\$0.00	\$724,237.97	\$260,889.17	\$2,054,237.76	\$0.00
D	1134-000170	Constructora Riro Sa de CV	\$0.00	\$0.00	\$1,238,785.08	\$0.00	\$1,238,785.08	\$0.00
D	1134-000181	Corporativo OCE del Sureste. S.A.de C.V.	\$343,888.06	\$0.00	\$0.00	\$204,289.36	\$139,598.70	\$0.00
D	1134-000187	David Jesus Valencia Cabrera	\$131,981.30	\$0.00	\$0.00	\$0.00	\$131,981.30	\$0.00
D	1134-000192	DIPAMSA SA DE CV	\$0.00	\$0.00	\$929,646.22	\$0.00	\$929,646.22	\$0.00
D	1134-000207	Edifikaando diseños sa de cv	\$809,802.76	\$0.00	\$0.00	\$99,010.46	\$710,792.30	\$0.00
D	1134-000208	Eduardo Ahmed Diaz Escamilla	\$0.00	\$0.00	\$305,979.14	\$0.00	\$305,979.14	\$0.00
D	1134-000211	Enrique Palma Morales	\$1,281,445.63	\$0.00	\$0.00	\$0.00	\$1,281,445.63	\$0.00
D	1134-000215	FEPSA SA DE CV	\$0.00	\$0.00	\$170,915.36	\$0.00	\$170,915.36	\$0.00
D	1134-000217	Formax Construcciones del Sureste S.A. DE C.V.	\$0.00	\$0.00	\$281,840.72	\$207,729.69	\$74,111.03	\$0.00
D	1134-000222	GE Construcciones S.A. de C.V	\$1,527,585.25	\$0.00	\$0.00	\$217,163.53	\$1,310,421.72	\$0.00
D	1134-000227	Grupo Edeca, S.A. De C.V.	\$380,997.93	\$0.00	\$0.00	\$360,168.66	\$20,829.27	\$0.00
D	1134-000231	Grupo Waga, S.A. De C.V.	\$21,321.11	\$0.00	\$0.00	\$0.00	\$21,321.11	\$0.00
D	1134-000234	Hidrosistemas de la Peninsula S.A. de C.V.	\$94,171.13	\$0.00	\$0.00	\$94,171.14	-\$0.01	\$0.00
D	1134-000256	Johny Roberto Martinez Ix	\$0.00	\$0.00	\$929,955.40	\$113,401.19	\$816,554.21	\$0.00
D	1134-000266	Jovision Consultores S.C.	\$0.00	\$0.00	\$860,946.73	\$175,635.97	\$685,310.76	\$0.00
D	1134-000275	Liliana del Socorro Cervera Morales	\$722,107.73	\$0.00	\$0.00	\$204,890.00	\$517,217.73	\$0.00
D	1134-000289	Mericonstruye SA de CV	\$976,253.36	\$0.00	\$0.00	\$376,455.35	\$599,798.01	\$0.00
D	1134-000292	Mirza Elizabeth Perez Matos	\$0.00	\$0.00	\$305,999.87	\$0.00	\$305,999.87	\$0.00
D	1134-000305	Planisur S.A. de C.V.	\$0.00	\$0.00	\$463,490.13	\$0.00	\$463,490.13	\$0.00
D	1134-000311	Proyectos De Ingenieria Construccion Supervision Y Auditoria S.A De C.V	\$587,083.22	\$0.00	\$0.00	\$587,083.21	\$0.01	\$0.00
D	1134-000314	Raul Fernando Navarrete Guevara	\$37,030.59	\$0.00	\$0.00	\$37,030.58	\$0.01	\$0.00
D	1134-000318	REI Edificaciones del Sur S. de R.L. de C.V.	\$211,907.75	\$0.00	\$0.00	\$47,517.01	\$164,390.74	\$0.00
D	1134-000319	Riegos especializados del sureste sa de cv	\$1,541,047.76	\$0.00	\$464,900.96	\$855,847.03	\$1,150,101.69	\$0.00
D	1134-000341	Tanlan Construcciones y Edificaciones sa de cv	\$374,985.98	\$0.00	\$0.00	\$0.00	\$374,985.98	\$0.00
D	1134-000358	Industrial Inmobiliaria Del Sureste,S.A. De C.V.	\$1,155,807.37	\$0.00	\$0.00	\$268,496.82	\$887,310.55	\$0.00

D	1134-000360	Odimsa Obras Diseño y Mantenimiento del Sureste S de R.L DE C.V	\$1,544,952.51	\$0.00	\$0.00	\$0.00	\$1,544,952.51	\$0.00
D	1134-000392	OBRAS Y NEGOCIOS PENINSULARES SA DE CV	\$482,892.80	\$0.00	\$0.00	\$357,778.02	\$125,114.78	\$0.00
D	1134-000394	EDIFICADORA Y CONSTRUCTORA DEL SUR SA DE CV	\$0.00	\$0.00	\$614,997.71	\$0.00	\$614,997.71	\$0.00
D	1134-000395	FREYCO MEXICO SA DE CV	\$3,439,767.14	\$0.00	\$0.00	\$702,076.94	\$2,737,690.20	\$0.00
D	1134-000397	FRANCISCO JAVIER MEJIA VILLAJUANA	\$0.00	\$0.00	\$134,985.62	\$0.00	\$134,985.62	\$0.00
D	1134-000405	Comercial PVM SA de CV	\$353,826.37	\$0.00	\$0.00	\$251,602.87	\$102,223.50	\$0.00
D	1134-000406	Soluciones en Diseño Infraestructura y Vivienda SA de CV	\$303,703.14	\$0.00	\$0.00	\$79,829.97	\$223,873.17	\$0.00
D	1134-000408	Desarrollo Construccion y Diseño SA de CV	\$449,909.09	\$0.00	\$287,919.21	\$0.00	\$737,828.30	\$0.00
D	1134-000411	GRAZZO Construcciones SA DE CV	\$208,451.03	\$0.00	\$0.00	\$208,451.04	-\$0.01	\$0.00
D	1134-000425	CONSTRUCCIONES MILLENUM DEL SURESTE SA DE CV	\$252,979.06	\$0.00	\$0.00	\$198,872.32	\$54,106.74	\$0.00
D	1134-000432	CONSTRUCTORA PENINSULAR MAEMS SA DE CV	\$464,762.20	\$0.00	\$0.00	\$92,822.98	\$371,939.22	\$0.00
D	1134-000445	URBES SA DE CV	\$1,454,490.73	\$0.00	\$0.00	\$305,402.04	\$1,149,088.69	\$0.00
D	1134-000458	ENRIQUE ALONZO CRUZ ECHEVERRÍA	\$112,499.87	\$0.00	\$0.00	\$99,118.00	\$13,381.87	\$0.00
D	1134-000465	David Vado Alonso	\$215,826.71	\$0.00	\$0.00	\$0.00	\$215,826.71	\$0.00
D	1134-000470	MARÓ WOOD STUDIO SA DE CV	\$319,610.74	\$0.00	\$0.00	\$211,407.30	\$108,203.44	\$0.00
D	1134-000521	Ingenieria Obras y Servicios a la Industria sa de cv	\$32,746.00	\$0.00	\$0.00	\$32,745.99	\$0.01	\$0.00
D	1134-000524	ZAVEP S.A. DE C.V.	\$585,300.35	\$0.00	\$824,749.28	\$194,138.82	\$1,215,910.81	\$0.00
D	1134-000533	Seintec del Mayab S.A. de C.V.	\$240,547.17	\$0.00	\$0.00	\$17,062.17	\$223,485.00	\$0.00

D	1134-000538	LCP GRUPO CONSTRUCTOR S DE RL DE CV	\$11,429.40	\$0.00	\$0.00	\$11,429.40	\$0.00	\$0.00
D	1134-000547	GRUPO URBAMEX	\$291,954.66	\$0.00	\$0.00	\$0.00	\$291,954.66	\$0.00
D	1134-000548	GRUPO CHECHEN	\$729,041.82	\$0.00	\$0.00	\$388,512.92	\$340,528.90	\$0.00
D	1134-000551	Titan Estructuras Metalicas S de RL de CV	\$569,381.73	\$0.00	\$0.00	\$530,883.02	\$38,498.71	\$0.00
D	1134-000560	VICTOR MANUEL DE ATOCHA CAAMAL RAMIREZ	\$368,973.61	\$0.00	\$0.00	\$344,009.64	\$24,963.97	\$0.00
D	1134-000561	LIGA DE INGENIERIA Y DESARROLLO	\$269,965.44	\$0.00	\$0.00	\$243,476.97	\$26,488.47	\$0.00
D	1134-000570	65 GRADOS SA DE CV	\$1,409,129.65	\$0.00	\$0.00	\$571,029.28	\$838,100.37	\$0.00
D	1134-000572	MULTISERVICIOS INDUSTRIALES Y CONSTRUCCION DE YUCATAN SA DE CV	\$385,806.05	\$0.00	\$0.00	\$174,856.76	\$210,949.29	\$0.00
D	1134-000577	CONSTRU ZOCALO SA DE CV	\$698,905.68	\$0.00	\$0.00	\$0.00	\$698,905.68	\$0.00
D	1134-000578	INTERLUDICA	\$869,515.49	\$0.00	\$0.00	\$274,036.74	\$595,478.75	\$0.00
D	1134-000582	CONMAN DEL SURESTE S DE RL DE CV	\$656,394.14	\$0.00	\$0.00	\$192,625.34	\$463,768.80	\$0.00
D	1134-000587	MULTICONSTRUCCIONES DEL SURESTE	\$749,883.32	\$0.00	\$0.00	\$0.00	\$749,883.32	\$0.00
D	1134-000589	SERVICIOS Y MANTENIMIENTOS ELECTRICOS	\$142,200.66	\$0.00	\$0.00	\$4,018.99	\$138,181.67	\$0.00
D	1134-000590	KUARA LITE	\$2,956,531.22	\$0.00	\$0.00	\$717,418.00	\$2,219,113.22	\$0.00
D	1134-000594	CONSTRUCCIONES Y DISEÑO DE PROPORCIONES SA DE CV	\$245,871.84	\$0.00	\$464,161.65	\$282,761.87	\$427,271.62	\$0.00
D	1134-000597	EDIFICACIONES PAOA SA DE CV	\$278,945.92	\$0.00	\$0.00	\$0.00	\$278,945.92	\$0.00
D	1134-000598	IMPULSORA DE PROYECTOS SUSTENTABLES DEL SURESTE SA DE CV	\$0.00	\$0.00	\$463,480.19	\$0.00	\$463,480.19	\$0.00
D	1134-000613	PROYECTOS DE ARQUITECTURA Y OBRAS SA DE CV	\$0.00	\$0.00	\$464,866.11	\$0.00	\$464,866.11	\$0.00

D	1134-000615	CIMENTACIONES WOOWOOL	\$0.00	\$0.00	\$869,993.41	\$0.00	\$869,993.41	\$0.00
D	1134-000617	I.I.S ARQUITECTURA+CONSTRUCCIÓN	\$0.00	\$0.00	\$236,973.83	\$0.00	\$236,973.83	\$0.00
D	1134-000618	CESAR GUILIBALDO BALAM GAMBOA	\$0.00	\$0.00	\$479,272.33	\$0.00	\$479,272.33	\$0.00
D	1134-000620	3R INNOVACIÓN Y DISEÑO SA DE CV	\$0.00	\$0.00	\$464,994.41	\$0.00	\$464,994.41	\$0.00

4. inventarios (Bienes Disponibles para su Transformación)

La entidad no cuenta con bienes disponibles para su transformación

5. Almacén

La cuenta de Almacén de Materiales y Suministros de consumo, refleja un monto de **\$923,342.68** Al 28 de Febrero de 2023; el cual el mobiliario fue adquirido para el acondicionamiento de las escuelas.

Nat.	Cuenta	Nombre de la cuenta	SALDO ANTERIOR		MOVIMIENTOS		SALDO ACTUAL	
			DEUDOR	ACREEDOR	DEUDOR	ACREEDOR	DEUDOR	ACREEDOR
D	1150	ALMACENES	\$923,342.68	\$0.00	\$0.00	\$0.00	\$923,342.68	\$0.00
D	1151	ALMACÉN DE MATERIALES Y SUMINISTROS DE CONSUMO	\$923,342.68	\$0.00	\$0.00	\$0.00	\$923,342.68	\$0.00
D	1151-1	Materiales de Administración, Emisión de Documentos y Artículos Oficiales	\$923,342.68	\$0.00	\$0.00	\$0.00	\$923,342.68	\$0.00
D	1151-1-0001	Materiales de Administración	\$923,342.68	\$0.00	\$0.00	\$0.00	\$923,342.68	\$0.00

6. y 7. Inversiones Financieras

La entidad no cuenta con inversiones financieras, solo se cuenta con cuentas bancarias productivas de los recursos de origen estatal.

8. Bienes Muebles

Los Bienes Muebles del IDEFEEY Al 28 de Febrero de 2023, son de la cantidad de **\$12,747,083.92**

Bienes Inmuebles por la cantidad de **\$216,103,094.92** adjunto la tabla de depreciación emitida por CONAC y se integran de la siguiente manera:

Bienes Muebles por **\$12,747,083.92**

Al 28 de Febrero de 2023, presentada de la siguiente manera:

Cuenta	Nombre de la cuenta	SALDO ANTERIOR		MOVIMIENTOS		SALDO ACTUAL	
		DEUDOR	ACREEDOR	DEUDOR	ACREEDOR	DEUDOR	ACREEDOR

1240	BIENES MUEBLES	\$12,517,135.08	\$0.00	\$229,948.84	\$0.00	\$12,747,083.92	\$0.00
	MOBILIARIO Y EQUIPO DE ADMINISTRACIÓN						
1241		\$4,650,838.96	\$0.00	\$229,948.84	\$0.00	\$4,880,787.80	\$0.00
1241-1	Muebles de Oficina y Estantería	\$1,447,914.64	\$0.00	\$0.00	\$0.00	\$1,447,914.64	\$0.00
1241-1-1	Muebles de Oficina y Estantería	\$1,447,914.64	\$0.00	\$0.00	\$0.00	\$1,447,914.64	\$0.00
1241-3	Equipo de Cómputo y de Tecnologías de la Información	\$3,153,849.38	\$0.00	\$229,948.84	\$0.00	\$3,383,798.22	\$0.00
1241-3-1	Equipo de Cómputo y de Tecnologías de Inf	\$2,469,828.30	\$0.00	\$0.00	\$0.00	\$2,469,828.30	\$0.00
1241-3-5151	Equipo de cómputo y de tecnología de la información	\$684,021.08	\$0.00	\$229,948.84	\$0.00	\$913,969.92	\$0.00
1241-9	Otros Mobiliarios y Equipos de Administración	\$49,074.94	\$0.00	\$0.00	\$0.00	\$49,074.94	\$0.00
1241-9-1	Otros Mobiliarios y Equipos de Administración	\$49,074.94	\$0.00	\$0.00	\$0.00	\$49,074.94	\$0.00
1242	MOBILIARIO Y EQUIPO EDUCACIONAL Y RECREATIVO	\$11,999.00	\$0.00	\$0.00	\$0.00	\$11,999.00	\$0.00
1242-1	Equipos y Aparatos Audiovisuales	\$11,999.00	\$0.00	\$0.00	\$0.00	\$11,999.00	\$0.00
1242-1-0001	Televisores	\$11,999.00	\$0.00	\$0.00	\$0.00	\$11,999.00	\$0.00
1244	VEHÍCULOS Y EQUIPO DE TRANSPORTE	\$2,261,186.23	\$0.00	\$0.00	\$0.00	\$2,261,186.23	\$0.00
1244-1	vehículos y equipo terrestre	\$1,859,064.00	\$0.00	\$0.00	\$0.00	\$1,859,064.00	\$0.00
1244-1-1	Automóviles y Equipo Terrestre	\$953,664.00	\$0.00	\$0.00	\$0.00	\$953,664.00	\$0.00
1244-1-5411	Vehículo y Equipo Terrestres Destinado a Servicios Administrativos	\$905,400.00	\$0.00	\$0.00	\$0.00	\$905,400.00	\$0.00
1244-2	Carrocerías y Remolques	\$325,142.23	\$0.00	\$0.00	\$0.00	\$325,142.23	\$0.00
1244-2-5421	Carrocerías y remolques	\$325,142.23	\$0.00	\$0.00	\$0.00	\$325,142.23	\$0.00
1244-9	Otros Equipos de Transporte	\$76,980.00	\$0.00	\$0.00	\$0.00	\$76,980.00	\$0.00
1244-9-5491	Otros equipos de transporte	\$76,980.00	\$0.00	\$0.00	\$0.00	\$76,980.00	\$0.00
1246	MAQUINARIA, OTROS EQUIPOS Y HERRAMIENTAS	\$5,593,110.89	\$0.00	\$0.00	\$0.00	\$5,593,110.89	\$0.00
1246-1	Maquinaria y Equipo Agropecuario	\$1,683,276.68	\$0.00	\$0.00	\$0.00	\$1,683,276.68	\$0.00
1246-1-5611	Maquinaria y equipo agropecuario	\$1,683,276.68	\$0.00	\$0.00	\$0.00	\$1,683,276.68	\$0.00
1246-2	Maquinaria y Equipo Industrial	\$144,405.10	\$0.00	\$0.00	\$0.00	\$144,405.10	\$0.00
1246-2-1	Maquinaria y Equipo Industrial	\$64,360.05	\$0.00	\$0.00	\$0.00	\$64,360.05	\$0.00
1246-2-5621	Maquinaria y equipo industrial	\$80,045.05	\$0.00	\$0.00	\$0.00	\$80,045.05	\$0.00
1246-3	Maquinaria y Equipo de Construcción	\$2,058,932.49	\$0.00	\$0.00	\$0.00	\$2,058,932.49	\$0.00
1246-3-1	Maquinaria y Equipo de Construcción	\$73,080.00	\$0.00	\$0.00	\$0.00	\$73,080.00	\$0.00
1246-3-5631	Maquinaria y equipo de construcción	\$1,985,852.49	\$0.00	\$0.00	\$0.00	\$1,985,852.49	\$0.00
1246-4	Sistemas de Aire Acondicionado, Calefacción y de Refrigeración Industrial y Comercial	\$458,054.48	\$0.00	\$0.00	\$0.00	\$458,054.48	\$0.00

1246-4-1	Sistemas de Aire Acond, Calefacción y de Refrig Ind	\$396,277.32	\$0.00	\$0.00	\$0.00	\$396,277.32	\$0.00
1246-4-5641	Sistemas de aire acondicionado, calefacción y de refrigeración industrial y comercial	\$61,777.16	\$0.00	\$0.00	\$0.00	\$61,777.16	\$0.00
1246-5	Equipo de Comunicación y Telecomunicación	\$37,390.41	\$0.00	\$0.00	\$0.00	\$37,390.41	\$0.00
1246-5-1	Equipo de Comunicación y Telecomunicación	\$37,390.41	\$0.00	\$0.00	\$0.00	\$37,390.41	\$0.00
1246-7	Herramientas y Máquinas-Herramienta	\$1,189,478.06	\$0.00	\$0.00	\$0.00	\$1,189,478.06	\$0.00
1246-7-1	Herramientas y Máquinas-Herramienta	\$167,269.61	\$0.00	\$0.00	\$0.00	\$167,269.61	\$0.00
1246-7-5671	Herramientas y máquinas-herramienta	\$1,022,208.45	\$0.00	\$0.00	\$0.00	\$1,022,208.45	\$0.00
1246-9	Otros Equipos	\$21,573.67	\$0.00	\$0.00	\$0.00	\$21,573.67	\$0.00
1246-9-1	Otros Equipos	\$14,338.67	\$0.00	\$0.00	\$0.00	\$14,338.67	\$0.00
1246-9-5691	Otros equipos	\$7,235.00	\$0.00	\$0.00	\$0.00	\$7,235.00	\$0.00

No se adquirieron Bienes Muebles Al 28 de Febrero del 2023

Los Bienes Muebles adquiridos se registran directamente a cuentas de balance con su contrapartida en el patrimonio, por lo que a la fecha todos los activos que se reflejan en los registros contables se encuentran eficientemente identificados y custodiados en el control de inventarios.

Se considera la política de la depreciación contable de los activos, ya que la obligatoriedad nace en el ejercicio 2012 de acuerdo con la armonización contable y CONAC.

En el presente ejercicio, se están depreciando los activos mensualmente de esta entidad.

8. Bienes inmuebles e intangibles

Bienes Inmuebles por la cantidad de **\$216,103,094.92** Al 28 de Febrero de 2023, Presentada de la siguiente manera:

Nat.	Cuenta	Nombre de la cuenta	SALDO ANTERIOR		MOVIMIENTOS		SALDO ACTUAL	
			DEUDOR	ACREEDOR	DEUDOR	ACREEDOR	DEUDOR	ACREEDOR
D	1230	BIENES INMUEBLES, INFRAESTRUCTURA Y CONSTRUCCIONES EN PROCESO	\$178,798,831.50	\$0.00	\$78,321,029.32	\$41,016,765.90	\$216,103,094.92	\$0.00
D	1231	TERRENOS	\$194,389.23	\$0.00	\$0.00	\$0.00	\$194,389.23	\$0.00
D	1231-0581	Terrenos	\$194,389.23	\$0.00	\$0.00	\$0.00	\$194,389.23	\$0.00
D	1233	EDIFICIOS NO HABITACIONALES	\$41,091,252.37	\$0.00	\$9,003,513.60	\$9,003,513.60	\$41,091,252.37	\$0.00
D	1233-0001	Infraestructura Física Educativa ADQ	\$1,656.00	\$0.00	\$0.00	\$0.00	\$1,656.00	\$0.00
D	1233-0001-0001	Infraestructura Física Educativa ADQ	\$1,656.00	\$0.00	\$0.00	\$0.00	\$1,656.00	\$0.00
D	1233-0002	Infraestructura Física Educativa Ejerc Ant	\$38,195,404.73	\$0.00	\$9,003,513.60	\$9,003,513.60	\$38,195,404.73	\$0.00
D	1233-0002-0001	Infraestructura no Capitalizables	\$38,195,404.73	\$0.00	\$9,003,513.60	\$9,003,513.60	\$38,195,404.73	\$0.00

D	1233-0583	Edificios No Residenciales	\$2,894,191.64	\$0.00	\$0.00	\$0.00	\$2,894,191.64	\$0.00
D	1233-0583-0001	IDE-18-OP-DIRECTA-59	\$1,000,346.75	\$0.00	\$0.00	\$0.00	\$1,000,346.75	\$0.00
D	1233-0583-0002	IDE-19-OP-DIRECTA-002	\$542,982.70	\$0.00	\$0.00	\$0.00	\$542,982.70	\$0.00
D	1233-0583-0003	IDE-19-OP-DIRECTA-001	\$342,514.60	\$0.00	\$0.00	\$0.00	\$342,514.60	\$0.00
D	1233-0583-0004	IDE-19-OP-DIRECTA-003	\$1,008,347.59	\$0.00	\$0.00	\$0.00	\$1,008,347.59	\$0.00
D	1235	CONSTRUCCIONES EN PROCESO EN BIENES DE DOMINIO PÚBLICO	\$137,513,189.90	\$0.00	\$69,317,515.72	\$32,013,252.30	\$174,817,453.32	\$0.00
D	1235-2	Edificación no Habitacional en Proceso	\$137,513,189.90	\$0.00	\$69,317,515.72	\$32,013,252.30	\$174,817,453.32	\$0.00
D	1235-2-6122	Obra de edificaciones de uso no habitacional	\$135,477,791.52	\$0.00	\$69,317,515.72	\$32,013,252.30	\$172,782,054.94	\$0.00
D	1235-2-6990	6990 IDEFEY FAM Basica 2018	\$1,039,811.64	\$0.00	\$0.00	\$0.00	\$1,039,811.64	\$0.00
D	1235-2-6990-180130	IDE-18-OP-013	\$1,039,811.64	\$0.00	\$0.00	\$0.00	\$1,039,811.64	\$0.00
D	1235-2-9136	9136 Fam Basica 2020	\$995,586.74	\$0.00	\$0.00	\$0.00	\$995,586.74	\$0.00
D	1235-2-9136-200780	IDE-20-OP-LP-078	\$995,586.74	\$0.00	\$0.00	\$0.00	\$995,586.74	\$0.00

8. Activos Intangibles por \$7,079,338.86

Al 28 de Febrero de 2023, Presentada de la siguiente manera:

Nat.	Cuenta	Nombre de la cuenta	SALDO ANTERIOR		MOVIMIENTOS		SALDO ACTUAL	
			DEUDOR	ACREEDOR	DEUDOR	ACREEDOR	DEUDOR	ACREEDOR
D	1250	ACTIVOS INTANGIBLES	\$5,581,941.29	\$0.00	\$1,497,397.57	\$0.00	\$7,079,338.86	\$0.00
D	1251	SOFTWARE	\$4,991,325.20	\$0.00	\$1,497,397.57	\$0.00	\$6,488,722.77	\$0.00
D	1251-5911	Software	\$4,991,325.20	\$0.00	\$1,497,397.57	\$0.00	\$6,488,722.77	\$0.00
D	1254	LICENCIAS	\$590,616.09	\$0.00	\$0.00	\$0.00	\$590,616.09	\$0.00
D	1254-1	Licencias Informáticas e Intelectuales	\$590,616.09	\$0.00	\$0.00	\$0.00	\$590,616.09	\$0.00
D	1254-1-1	Licencias Informáticas e Intelectuales	\$590,616.09	\$0.00	\$0.00	\$0.00	\$590,616.09	\$0.00

9. Depreciación, Deterioro y Amortización Acumulada de Bienes por \$6,717,735.77 y se encuentra integrado por:

- Depreciación Acumulada de Bienes Inmuebles \$302,443.14
- Depreciación Acumulada de Bienes Muebles \$5,363,516.11

- Amortización Acumulada de Activos Intangibles \$1,051,776.52

Al 28 de Febrero de 2023, Presentada de la siguiente manera:

Naf.	Cuenta	Nombre de la cuenta	SALDO ANTERIOR		MOVIMIENTOS		SALDO ACTUAL	
			DEUDOR	ACREEDOR	DEUDOR	ACREEDOR	DEUDOR	ACREEDOR
A	1260	DEPRECIACION, DETERIORO Y AMORTIZACION ACUMULADA DE BIENES	\$0.00	\$6,177,534.14	\$0.00	\$540,201.63	\$0.00	\$6,717,735.77
A	1261	DEPRECIACION ACUMULADA DE BIENES INMUEBLES	\$0.00	\$286,525.08	\$0.00	\$15,918.06	\$0.00	\$302,443.14
A	1261-0003	Bienes Inmuebles	\$0.00	\$286,525.08	\$0.00	\$15,918.06	\$0.00	\$302,443.14
A	1263	DEPRECIACION ACUMULADA DE BIENES MUEBLES	\$0.00	\$5,157,803.87	\$0.00	\$205,712.24	\$0.00	\$5,363,516.11
A	1263-0001	Mobiliario y Equipo	\$0.00	\$4,034,162.47	\$0.00	\$87,679.30	\$0.00	\$4,121,841.77
A	1263-0004	Equipo de Transp	\$0.00	\$695,351.60	\$0.00	\$58,566.38	\$0.00	\$753,917.98
A	1263-0006	Herramienta y Maq	\$0.00	\$415,110.51	\$0.00	\$26,369.02	\$0.00	\$441,479.53
A	1263-0007	Maquinaria y Epo De Construcción	\$0.00	\$13,179.29	\$0.00	\$33,097.54	\$0.00	\$46,276.83
A	1265	AMORTIZACION ACUMULADA DE ACTIVOS INTANGIBLES	\$0.00	\$733,205.19	\$0.00	\$318,571.33	\$0.00	\$1,051,776.52
A	1265-0001	Software	\$0.00	\$149,578.48	\$0.00	\$318,571.33	\$0.00	\$468,149.81
A	1265-0002	Licencias	\$0.00	\$583,626.71	\$0.00	\$0.00	\$0.00	\$583,626.71

Tabla donde se presentan los saldos de Depreciación Mensual y Acumulada Al 28 de Febrero de 2023, Presentada de la siguiente manera:

DESCRIPCION	MOI	MONTO DEPRECIAC / AMORT MENSUAL	MONTO DEPRECIACION ACUMULADA a FEBRERO
Mobiliario y Equipo de Administración			
Muebles de Oficina y Estantería	\$ 4,892,786.80	\$ 43,839.65	\$ 4,121,841.77
Equipo de Transporte			
Automóviles y Equipo Terrestre	\$ 2,261,186.23	\$ 29,283.19	\$ 753,917.98
Maquinaria, Otros Equipos y Herramientas			
Maquinaria y Equipo Industrial	\$ 5,593,110.89	\$ 29,733.28	\$ 487,756.36
Licencias			
Licencias Informáticas e Intelectuales	\$ 5,581,941.29	\$ 180,062.06	\$ 1,051,776.52
	\$ 18,329,025.21	\$ 282,918.18	\$ 6,415,292.63

DESCRIPCION	IMPORTE	MONTO DEPRECIACION MENSUAL	MONTO DEPRECIACION ACUMULADA a FEBRERO
Edificios no Habitacionales			
IDE-18-OP-DIRECTA-59	\$ 1,000,346.75	\$ 2,750.95	\$ 104,536.24
IDE-19-OP-DIRECTA-002	\$ 542,982.70	\$ 1,493.20	\$ 56,741.74
IDE-19-OP-DIRECTA-001	\$ 342,514.60	\$ 941.92	\$ 35,792.81
IDE-19-OP-DIRECTA-003	\$ 1,008,347.59	\$ 2,772.96	\$ 105,372.35
	\$ 2,894,191.64	\$ 7,959.03	\$ 302,443.14
TOTAL	\$ 21,223,216.85	\$ 290,877.21	\$ 6,717,735.77

Cabe señalar que se aplicó la depreciación y amortización tomada como referencia de los parámetros de estimación de vida útil y de manera específica la “Guía de vida útil estimada y porcentajes de depreciación” estimados por el Consejo Nacional de Amortización contable (CONAC) y publicados en el Diario Oficial de la Federación el día 15 de agosto del 2012.

Tabla de Depreciación según CONAC

Cuenta	Concepto	Años de vida útil	% de depreciación anual
1.2.3	BIENES INMUEBLES, INFRAESTRUCTURA Y CONSTRUCCIONES EN PROCESO		
1.2.3.2	Viviendas	50	2
1.2.3.3	Edificios No Habitacionales	30	3.3
1.2.3.4	Infraestructura	25	4
1.2.3.9	Otros Bienes Inmuebles	20	5
1.2.4	BIENES MUEBLES		
1.2.4.1	Mobiliario y Equipo de Administración		
1.2.4.1.1	Muebles de Oficina y Estantería	10	10
1.2.4.1.2	Muebles, Excepto De Oficina Y Estantería	10	10
1.2.4.1.3	Equipo de Cómputo y de Tecnologías de la Información	3	33.3
1.2.4.1.9	Otros Mobiliarios y Equipos de Administración	10	10
1.2.4.2	Mobiliario y Equipo Educativo y Recreativo		
1.2.4.2.1	Equipos y Aparatos Audiovisuales	3	33.3
1.2.4.2.2	Aparatos Deportivos	5	20
1.2.4.2.3	Cámaras Fotográficas y de Video	3	33.3
1.2.4.2.9	Otro Mobiliario y Equipo Educativo y Recreativo	5	20
1.2.4.3	Equipo e Instrumental Médico y de Laboratorio		
1.2.4.3.1	Equipo Médico y de Laboratorio	5	20
1.2.4.3.2	Instrumental Médico y de Laboratorio	5	20
1.2.4.4	Equipo de Transporte		
1.2.4.4.1	Automóviles y Equipo Terrestre	5	20
1.2.4.4.2	Carrocerías y Remolques	5	20

1.2.4.4.3	Equipo Aeroespacial	5	20
1.2.4.4.4	Equipo Ferroviario	5	20
1.2.4.4.5	Embarcaciones	5	20
1.2.4.4.9	Otros Equipos de Transporte	5	20
1.2.4.5	Equipo de Defensa y Seguridad ¹	*	*
1.2.4.6 Maquinaria, Otros Equipos y Herramientas			
1.2.4.6.1	Maquinaria y Equipo Agropecuario	10	10
1.2.4.6.2	Maquinaria y Equipo Industrial	10	10
1.2.4.6.3	Maquinaria y Equipo de Construcción	10	10
1.2.4.6.4	Sistemas de Aire Acondicionado, Calefacción y de Refrigeración Industrial y Comercial	10	10
1.2.4.6.5	Equipo de Comunicación y Telecomunicación	10	10
1.2.4.6.6	Equipos de Generación Eléctrica, Aparatos y Accesorios Eléctricos	10	10
1.2.4.6.7	Herramientas y Máquinas-Herramienta	10	10
1.2.4.6.9	Otros Equipos	10	10

10. Estimaciones y Deterioros

La entidad no cuenta con conceptos de estimaciones; por ejemplo: estimación de cuentas incobrables, estimación de inventarios, deterioro de activos biológicos, no le aplican.

11. Otros Activos

Los otros Activos son de **\$67,525,461.85** se integran de la siguiente manera:

- Valores en Garantía **\$199,122.74**
- Adquisición c/fondo de terceros por **\$67,326,339.11**

Al 28 de Febrero del 2023, Presentada de la siguiente manera:

Nat.	Cuenta	Nombre de la cuenta	SALDO ANTERIOR		MOVIMIENTOS		SALDO ACTUAL	
			DEUDOR	ACREEDOR	DEUDOR	ACREEDOR	DEUDOR	ACREEDOR
D	1190	OTROS ACTIVOS CIRCULANTES	\$79,022,407.40	\$0.00	\$1,686,280.95	\$13,183,226.50	\$67,525,461.85	\$0.00
D	1191	VALORES EN GARANTÍA	\$199,122.74	\$0.00	\$0.00	\$0.00	\$199,122.74	\$0.00
D	1191-0001	VALORES EN GARANTÍA	\$199,122.74	\$0.00	\$0.00	\$0.00	\$199,122.74	\$0.00
D	1194	ADQUISICIÓN CON FONDOS DE TERCEROS	\$78,823,284.66	\$0.00	\$1,686,280.95	\$13,183,226.50	\$67,326,339.11	\$0.00
D	1194-2321	2321 Fam Potenciado	\$78,823,284.66	\$0.00	\$1,686,280.95	\$13,183,226.50	\$67,326,339.11	\$0.00
D	1194-2321-0001	Inversión Publica Fam Potenciado	\$78,815,291.77	\$0.00	\$1,628,863.77	\$13,133,226.50	\$67,310,929.04	\$0.00
D	1194-2321-0001-174002	LO-931037999-E5-2017	\$2,264.39	\$0.00	\$0.00	\$0.00	\$2,264.39	\$0.00
D	1194-2321-0001-175051	LO-931037999-E264-2017	\$802,614.52	\$0.00	\$0.00	\$0.00	\$802,614.52	\$0.00
D	1194-2321-0001-175062	LO-931037999-E276-2017	\$279,280.85	\$0.00	\$0.00	\$0.00	\$279,280.85	\$0.00
D	1194-2321-0001-181004	AO-931037999-E8-2018	\$285,761.19	\$0.00	\$0.00	\$0.00	\$285,761.19	\$0.00
D	1194-2321-0001-600001	INVERSION PUBLICA FAM POTENCIADO	\$1,949,580.83	\$0.00	\$0.00	\$0.00	\$1,949,580.83	\$0.00

D	1194-2321-0001-990010	LO-931037999-E001-2022	\$937,212.88	\$0.00	\$0.00	\$0.00	\$937,212.88	\$0.00
D	1194-2321-0001-990020	LO-931037999-E002-2022	\$945,029.99	\$0.00	\$16,499.47	\$961,529.46	\$0.00	\$0.00
D	1194-2321-0001-990030	LO-931037999-E003-2022	\$946,671.79	\$0.00	\$0.00	\$0.00	\$946,671.79	\$0.00
D	1194-2321-0001-990040	LO-931037999-E004-2022	\$1,436,433.14	\$0.00	\$0.00	\$0.00	\$1,436,433.14	\$0.00
D	1194-2321-0001-990050	LO-931037999-E005-2022	\$1,069,028.08	\$0.00	\$0.00	\$0.00	\$1,069,028.08	\$0.00
D	1194-2321-0001-990060	LO-931037999-E006-2022	\$1,239,928.85	\$0.00	\$28,035.59	\$0.00	\$1,267,964.44	\$0.00
D	1194-2321-0001-990080	LO-931037999-E008-2022	\$1,229,847.67	\$0.00	\$0.00	\$0.00	\$1,229,847.67	\$0.00
D	1194-2321-0001-990090	LO-931037999-E009-2022	\$1,258,962.50	\$0.00	\$0.00	\$0.00	\$1,258,962.50	\$0.00
D	1194-2321-0001-990100	LO-931037999-E010-2022	\$1,267,386.46	\$0.00	\$28,613.53	\$1,295,999.99	\$0.00	\$0.00
D	1194-2321-0001-990110	LO-931037999-E011-2022	\$776,530.96	\$0.00	\$0.00	\$0.00	\$776,530.96	\$0.00
D	1194-2321-0001-990130	LO-931037999-E013-2022	\$760,201.15	\$0.00	\$0.00	\$0.00	\$760,201.15	\$0.00
D	1194-2321-0001-990140	LO-931037999-E014-2022	\$1,426,710.51	\$0.00	\$0.00	\$0.00	\$1,426,710.51	\$0.00
D	1194-2321-0001-990150	LO-931037999-E015-2022	\$1,362,167.00	\$0.00	\$0.00	\$0.00	\$1,362,167.00	\$0.00
D	1194-2321-0001-990170	LO-931037999-E017-2022	\$914,323.59	\$0.00	\$30,821.26	\$945,144.85	\$0.00	\$0.00
D	1194-2321-0001-990180	LO-931037999-E018-2022	\$1,223,256.22	\$0.00	\$0.00	\$0.00	\$1,223,256.22	\$0.00
D	1194-2321-0001-990200	LO-931037999-E020-2022	\$1,378,851.99	\$0.00	\$0.00	\$0.00	\$1,378,851.99	\$0.00
D	1194-2321-0001-990210	LO-931037999-E021-2022	\$1,604,749.71	\$0.00	\$77,940.50	\$1,682,690.21	\$0.00	\$0.00
D	1194-2321-0001-990230	LO-931037999-E023-2022	\$1,270,480.18	\$0.00	\$0.00	\$0.00	\$1,270,480.18	\$0.00
D	1194-2321-0001-990250	LO-931037999-E025-2022	\$947,995.22	\$0.00	\$13,542.70	\$961,537.92	\$0.00	\$0.00
D	1194-2321-0001-990260	LO-931037999-E026-2022	\$1,249,614.44	\$0.00	\$46,385.57	\$1,296,000.01	\$0.00	\$0.00
D	1194-2321-0001-990270	LO-931037999-E027-2022	\$1,657,696.58	\$0.00	\$0.00	\$0.00	\$1,657,696.58	\$0.00
D	1194-2321-0001-990280	LO-931037999-E028-2022	\$949,862.52	\$0.00	\$0.00	\$0.00	\$949,862.52	\$0.00
D	1194-2321-0001-990290	LO-931037999-E029-2022	\$828,889.32	\$0.00	\$0.00	\$0.00	\$828,889.32	\$0.00
D	1194-2321-0001-990300	LO-931037999-E030-2022	\$889,384.20	\$0.00	\$0.00	\$0.00	\$889,384.20	\$0.00
D	1194-2321-0001-990310	LO-931037999-E031-2022	\$1,265,931.80	\$0.00	\$0.00	\$0.00	\$1,265,931.80	\$0.00
D	1194-2321-0001-990320	LO-931037999-E032-2022	\$1,277,315.06	\$0.00	\$0.00	\$0.00	\$1,277,315.06	\$0.00
D	1194-2321-0001-990330	LO-931037999-E033-2022	\$1,268,450.35	\$0.00	\$0.00	\$0.00	\$1,268,450.35	\$0.00
D	1194-2321-0001-990340	LO-931037999-E034-2022	\$853,998.63	\$0.00	\$0.00	\$0.00	\$853,998.63	\$0.00
D	1194-2321-0001-990350	LO-931037999-E035-2022	\$1,194,145.19	\$0.00	\$0.00	\$0.00	\$1,194,145.19	\$0.00
D	1194-2321-0001-990360	LO-931037999-E036-2022	\$1,280,270.24	\$0.00	\$0.00	\$0.00	\$1,280,270.24	\$0.00
D	1194-2321-0001-990370	LO-931037999-E037-2022	\$1,715,519.64	\$0.00	\$60,480.32	\$1,775,999.96	\$0.00	\$0.00
D	1194-2321-0001-990380	LO-931037999-E038-2022	\$3,378,669.60	\$0.00	\$186,543.50	\$0.00	\$3,565,213.10	\$0.00
D	1194-2321-0001-990430	LO-931037999-E043-2022	\$894,012.53	\$0.00	\$19,244.54	\$0.00	\$913,257.07	\$0.00
D	1194-2321-0001-990440	LO-931037999-E044-2022	\$623,775.85	\$0.00	\$0.00	\$0.00	\$623,775.85	\$0.00
D	1194-2321-0001-990450	LO-931037999-E045-2022	\$364,675.93	\$0.00	\$0.00	\$0.00	\$364,675.93	\$0.00
D	1194-2321-0001-990470	LO-931037999-E047-2022	\$1,409,946.04	\$0.00	\$0.00	\$0.00	\$1,409,946.04	\$0.00
D	1194-2321-0001-990480	LO-931037999-E048-2022	\$919,012.67	\$0.00	\$0.00	\$0.00	\$919,012.67	\$0.00
D	1194-2321-	LO-931037999-	\$384,760.62	\$0.00	\$147,394.74	\$0.00	\$532,155.36	\$0.00

	0001-990490	E049-2022							
D	1194-2321-0001-990500	LO-931037999-E050-2022	\$1,064,260.36	\$0.00	\$0.00	\$0.00	\$1,064,260.36	\$0.00	
D	1194-2321-0001-990510	LO-931037999-E051-2022	\$938,323.39	\$0.00	\$0.00	\$0.00	\$938,323.39	\$0.00	
D	1194-2321-0001-990520	LO-931037999-E052-2022	\$423,749.60	\$0.00	\$30,147.36	\$453,896.96	\$0.00	\$0.00	
D	1194-2321-0001-990530	LO-931037999-E053-2022	\$748,008.34	\$0.00	\$0.00	\$0.00	\$748,008.34	\$0.00	
D	1194-2321-0001-990540	LO-931037999-E054-2022	\$877,403.55	\$0.00	\$0.00	\$0.00	\$877,403.55	\$0.00	
D	1194-2321-0001-990550	LO-931037999-E055-2022	\$1,286,329.36	\$0.00	\$17,202.94	\$1,303,532.30	\$0.00	\$0.00	
D	1194-2321-0001-990560	LO-931037999-E056-2022	\$742,568.81	\$0.00	\$0.00	\$0.00	\$742,568.81	\$0.00	
D	1194-2321-0001-990570	LO-931037999-E057-2022	\$552,778.95	\$0.00	\$0.00	\$0.00	\$552,778.95	\$0.00	
D	1194-2321-0001-990590	LO-931037999-E059-2022	\$517,767.21	\$0.00	\$32,197.78	\$549,964.99	\$0.00	\$0.00	
D	1194-2321-0001-990600	LO-931037999-E060-2022	\$903,865.20	\$0.00	\$0.00	\$0.00	\$903,865.20	\$0.00	
D	1194-2321-0001-990610	LO-931037999-E061-2022	\$496,331.09	\$0.00	\$0.00	\$0.00	\$496,331.09	\$0.00	
D	1194-2321-0001-990630	LO-931037999-E063-2022	\$765,189.77	\$0.00	\$85,440.59	\$0.00	\$850,630.36	\$0.00	
D	1194-2321-0001-990650	LO-931037999-E065-2022	\$927,084.73	\$0.00	\$10,008.39	\$937,093.12	\$0.00	\$0.00	
D	1194-2321-0001-991150	LO-931037999-E115-2022	\$1,685,481.26	\$0.00	\$0.00	\$0.00	\$1,685,481.26	\$0.00	
D	1194-2321-0001-991160	LO-931037999-E116-2022	\$1,421,745.83	\$0.00	\$0.00	\$0.00	\$1,421,745.83	\$0.00	
D	1194-2321-0001-991170	LO-931037999-E117-2022	\$1,159,505.83	\$0.00	\$47,995.78	\$0.00	\$1,207,501.61	\$0.00	
D	1194-2321-0001-991180	LO-931037999-E118-2022	\$2,703,847.27	\$0.00	\$0.00	\$0.00	\$2,703,847.27	\$0.00	
D	1194-2321-0001-991190	LO-931037999-E119-2022	\$1,802,656.11	\$0.00	\$0.00	\$0.00	\$1,802,656.11	\$0.00	
D	1194-2321-0001-991200	LO-931037999-E120-2022	\$1,198,715.25	\$0.00	\$0.00	\$0.00	\$1,198,715.25	\$0.00	
D	1194-2321-0001-991330	LO-931037999-E133-2020	\$959,999.20	\$0.00	\$0.00	\$0.00	\$959,999.20	\$0.00	
D	1194-2321-0001-991982	LO-931037999-E198-2022	\$172,738.53	\$0.00	\$45,250.74	\$0.00	\$217,989.27	\$0.00	
D	1194-2321-0001-991992	LO-931037999-E199-2022	\$170,881.10	\$0.00	\$0.00	\$0.00	\$170,881.10	\$0.00	
D	1194-2321-0001-992012	LO-931037999-E201-2022	\$32,994.45	\$0.00	\$0.00	\$0.00	\$32,994.45	\$0.00	
D	1194-2321-0001-992019	LO-931037999-E200-2022	\$32,992.69	\$0.00	\$0.00	\$0.00	\$32,992.69	\$0.00	
D	1194-2321-0001-992020	LO-931037999-E202-2020	\$0.00	\$0.00	\$124,743.63	\$0.00	\$124,743.63	\$0.00	
D	1194-2321-0001-992022	LO-931037999-E202-2022	\$78,714.89	\$0.00	\$0.00	\$0.00	\$78,714.89	\$0.00	
D	1194-2321-0001-992030	LO-931037999-E203-2022	\$344,832.06	\$0.00	\$505,992.02	\$0.00	\$850,824.08	\$0.00	
D	1194-2321-0001-992220	LO-931037999-E222-2020	\$891,498.03	\$0.00	\$0.00	\$0.00	\$891,498.03	\$0.00	
D	1194-2321-0001-992230	LO-931037999-E223-2020	\$1,228,074.10	\$0.00	\$0.00	\$0.00	\$1,228,074.10	\$0.00	
D	1194-2321-0001-992240	LO-931037999-E224-2020	\$1,411,492.97	\$0.00	\$0.00	\$0.00	\$1,411,492.97	\$0.00	
D	1194-2321-0001-992260	LO-931037999-E226-2020	\$60,900.00	\$0.00	\$0.00	\$0.00	\$60,900.00	\$0.00	
D	1194-2321-0001-992540	LO-931037999-E254-2020	\$981,623.78	\$0.00	\$30,676.03	\$0.00	\$1,012,299.81	\$0.00	
D	1194-2321-0001-992560	LO-931037999-E256-2020	\$770,597.94	\$0.00	\$0.00	\$0.00	\$770,597.94	\$0.00	
D	1194-2321-0001-992580	LO-931037999-E258-2020	\$900,887.45	\$0.00	\$0.00	\$0.00	\$900,887.45	\$0.00	
D	1194-2321-0001-992620	LO-931037999-E262-2020	\$926,129.94	\$0.00	\$43,706.79	\$969,836.73	\$0.00	\$0.00	
D	1194-2321-0001-994020	LO-931037999-E402-2020	\$725,791.89	\$0.00	\$0.00	\$0.00	\$725,791.89	\$0.00	
D	1194-2321-0001-994060	LO-931037999-E406-2020	\$1,188,329.96	\$0.00	\$0.00	\$0.00	\$1,188,329.96	\$0.00	
D	1194-2321-0002	Otros Convenios	\$7,992.89	\$0.00	\$57,417.18	\$50,000.00	\$15,410.07	\$0.00	

D	1194-2321-0002-0001	Aportacion de 2% gastos Supervicion INIFED	\$7,992.99	\$0.00	\$7,417.18	\$0.00	\$15,410.17	\$0.00
D	1194-2321-0002-0002	Gastos Supervicion 2% IDEFEYY	-\$0.10	\$0.00	\$50,000.00	\$50,000.00	-\$0.10	\$0.00

Lineamiento para el registro de los Recursos del Fondo de Aportaciones Múltiples para las operaciones derivadas del Programa de Mejoramiento de la Infraestructura Física Educativa (Programa de Escuelas al CIEN)

Objeto

Establecer los registros contables y presupuestales para las operaciones derivadas del programa de mejoramiento de la Infraestructura Física Educativa conforme a los plazos establecidos en los convenios suscritos para tal efecto y cuya naturaleza de los recursos seguirá identificándose presupuestalmente como gasto programable durante la vigencia de los convenios referidos

Del total de los recursos asignados al FAM, la Entidad Federativa recibirá directamente el 75%, de los cuales, el ingreso se registrara contable y presupuestalmente conforme lo establecido de la Guía Contabilizadora "II.1.8 Participaciones, Aportaciones, Transferencias, Asignaciones, Subsidios y Otras Ayudas", contenido en el Capítulo VI. Guía Contabilizadoras del Manual de Contabilidad Gubernamental, y el egreso, se registra contable y presupuestalmente de acuerdo a la naturaleza de las operaciones que se realcen.

Otros Activos No Circulantes

Otros Activos No Circulantes son de \$822,699.00 se integran de la siguiente manera:

- Bienes en Comodato \$822,699.00

Al 28 de Febrero de 2023, Presentada de la siguiente manera:

Nat.	Cuenta	Nombre de la cuenta	SALDO ANTERIOR		MOVIMIENTOS		SALDO ACTUAL	
			DEUDOR	ACREEDOR	DEUDOR	ACREEDOR	DEUDOR	ACREEDOR
D	1290	OTROS ACTIVOS NO CIRCULANTES	\$822,699.00	\$0.00	\$0.00	\$0.00	\$822,699.00	\$0.00
D	1293	BIENES EN COMODATO	\$822,699.00	\$0.00	\$0.00	\$0.00	\$822,699.00	\$0.00
D	1293-0003	Vehiculo Nissan Tsuru 2016	\$822,699.00	\$0.00	\$0.00	\$0.00	\$822,699.00	\$0.00

Pasivo

1., 2. Y 3. Se anexa a continuación la relación de las cuentas por pagar en una desagregación única por su vencimiento en el corto plazo. El monto que se adeuda al cierre del periodo es derivado del Concepto de Pago de Obra Pública (anticipos, estimaciones, retenciones para su posterior entero).

Las Cuentas por Pagar a Corto Plazo son de \$2,534,057.07 se integran de la siguiente manera:

- Servicios por pagar a corto plazo \$160,931.48
- Proveedores por Pagar a Corto Plazo \$0.00
- Contratistas por Obras Publicas por Pagar \$628,479.49
- Retenciones y Contribuciones por Pagar \$1,744,646.10
- Otras Cuentas por pagar a corto plazo \$0.00

Al 28 de Febrero de 2023, Presentada de la siguiente manera:

Nat.	Cuenta	Nombre de la cuenta	SALDO ANTERIOR		MOVIMIENTOS		SALDO ACTUAL	
			DEUDOR	ACREEDOR	DEUDOR	ACREEDOR	DEUDOR	ACREEDOR
A	2110	CUENTAS POR PAGAR A CORTO PLAZO	\$0.00	\$2,124,406.01	\$94,368,335.36	\$94,777,986.42	\$0.00	\$2,534,057.07
A	2111	SERVICIOS PERSONALES POR PAGAR A CORTO PLAZO	\$0.00	\$0.00	\$5,665,261.39	\$5,826,192.87	\$0.00	\$160,931.48
A	2111-1	Remuneración por pagar al Personal de carácter permanente a CP	\$0.00	\$0.00	\$4,203,003.32	\$4,203,003.32	\$0.00	\$0.00
A	2111-1-1131	Sueldos base al personal permanente	\$0.00	\$0.00	\$4,203,003.32	\$4,203,003.32	\$0.00	\$0.00
A	2111-3	Remuneraciones Adicionales y Especiales por Pagar a CP	\$0.00	\$0.00	\$738,007.02	\$738,007.02	\$0.00	\$0.00
A	2111-3-1311	Primas por años de servicios efectivos prestados	\$0.00	\$0.00	\$15,279.50	\$15,279.50	\$0.00	\$0.00
A	2111-3-1321	Primas de vacaciones, dominical y gratificación de fin de año	\$0.00	\$0.00	\$1,235.02	\$1,235.02	\$0.00	\$0.00
A	2111-3-1322	Gratificación de fin de año	\$0.00	\$0.00	\$4,899.85	\$4,899.85	\$0.00	\$0.00
A	2111-3-1331	Horas extraordinarias	\$0.00	\$0.00	\$112,146.72	\$112,146.72	\$0.00	\$0.00
A	2111-3-1344	Compensacion Garantizada	\$0.00	\$0.00	\$604,445.93	\$604,445.93	\$0.00	\$0.00
A	2111-4	Seguridad Social y Seguros por pagar a CP	\$0.00	\$0.00	\$492,547.48	\$653,478.96	\$0.00	\$160,931.48
A	2111-4-1411	Aportaciones de seguridad social	\$0.00	\$0.00	\$492,547.48	\$653,478.96	\$0.00	\$160,931.48
A	2111-5	Otras prestaciones sociales y económicas por pagar a CP	\$0.00	\$0.00	\$203,623.30	\$203,623.30	\$0.00	\$0.00
A	2111-5-1523	Liquidaciones	\$0.00	\$0.00	\$41,043.30	\$41,043.30	\$0.00	\$0.00
A	2111-5-1541	Prestaciones contractuales	\$0.00	\$0.00	\$162,580.00	\$162,580.00	\$0.00	\$0.00
A	2111-6	Estímulos a servidores públicos por pagar a CP	\$0.00	\$0.00	\$28,080.27	\$28,080.27	\$0.00	\$0.00
A	2111-6-1712	Estímulos al Personal Operativo	\$0.00	\$0.00	\$28,080.27	\$28,080.27	\$0.00	\$0.00
A	2112	PROVEEDORES POR PAGAR A CORTO PLAZO	\$0.00	\$0.00	\$16,366,874.40	\$16,366,874.40	\$0.00	\$0.00
A	2112-1	Deudas por Adquisición de Bienes y Contratación de Servicios por Pagar a CP	\$0.00	\$0.00	\$14,639,527.99	\$14,639,527.99	\$0.00	\$0.00
A	2112-1-000001	Aisa Computo y papeleria sa de cv	\$0.00	\$0.00	\$523.04	\$523.04	\$0.00	\$0.00
A	2112-1-000003	Alfacero SA de CV	\$0.00	\$0.00	\$51,579.77	\$51,579.77	\$0.00	\$0.00
A	2112-1-000009	Autoservicio Yucatan SA de CV	\$0.00	\$0.00	\$100,000.00	\$50,000.00	\$0.00	-\$50,000.00
A	2112-1-000015	CFE Suministrador de Servicios Basicos	\$0.00	\$0.00	\$91,825.00	\$91,825.00	\$0.00	\$0.00
A	2112-1-000037	Impresos la Ermita SA de Cv	\$0.00	\$0.00	\$835.20	\$835.20	\$0.00	\$0.00
A	2112-1-000039	INFRA DEL SUR SA DE CV	\$0.00	\$0.00	\$8,937.00	\$8,937.00	\$0.00	\$0.00
A	2112-1-000048	Juan Gerardo Alcocer Pech	\$0.00	\$0.00	\$136,533.31	\$136,533.31	\$0.00	\$0.00
A	2112-1-000059	Luis Alfonso Gamboa Puerto	\$0.00	\$0.00	\$25,272.92	\$25,272.92	\$0.00	\$0.00
A	2112-1-000071	Purificadora Best SA de CV	\$0.00	\$0.00	\$5,130.00	\$5,130.00	\$0.00	\$0.00
A	2112-1-000075	Radiomovil Dipsa SA de CV	\$0.00	\$0.00	\$31,539.00	\$31,539.00	\$0.00	\$0.00
A	2112-1-000080	Roger Arabiel Pat Arceo	\$0.00	\$0.00	\$3,004.40	\$3,004.40	\$0.00	\$0.00
A	2112-1-000083	Secretaria de Administracion y Finanzas	\$0.00	\$0.00	\$50,902.00	\$50,902.00	\$0.00	\$0.00
A	2112-1-000086	Seguros Banorte SA de CV Grupo Financiero Banorte	\$0.00	\$0.00	\$5,957.48	\$5,957.48	\$0.00	\$0.00
A	2112-1-000087	Seguros VE por MAS SA Grupo Financiero VE por MAS	\$0.00	\$0.00	\$20,151.36	\$20,151.36	\$0.00	\$0.00
A	2112-1-000088	Servicios Ecologicos Parador Turistico SA de CV	\$0.00	\$0.00	\$350,000.00	\$400,000.00	\$0.00	\$50,000.00
A	2112-1-000089	Sociedad Cooperativa de Recoleccion de Basura y Servicios Corbase S.C. de R.L.	\$0.00	\$0.00	\$2,451.19	\$2,451.19	\$0.00	\$0.00

		de C.V.						
A	2112-1-000094	Telefonos de Mexico SAB DE CV	\$0.00	\$0.00	\$23,202.99	\$23,202.99	\$0.00	\$0.00
A	2112-1-000097	Total Play Telecomunicaciones SA de CV	\$0.00	\$0.00	\$5,217.00	\$5,217.00	\$0.00	\$0.00
A	2112-1-000409	Pedro Ruben Jimenez Nuñez	\$0.00	\$0.00	\$10,648.80	\$10,648.80	\$0.00	\$0.00
A	2112-1-000471	Construcciones Tresob S.A. de C.V.	\$0.00	\$0.00	\$13,601,143.47	\$13,601,143.47	\$0.00	\$0.00
A	2112-1-000529	Guantes y Equipo Industrial	\$0.00	\$0.00	\$5,498.40	\$5,498.40	\$0.00	\$0.00
A	2112-1-000531	Talleres Mccanica Total S de RL de CV	\$0.00	\$0.00	\$20,271.00	\$20,271.00	\$0.00	\$0.00
A	2112-1-000544	Juana Leticia Rejon Gomez	\$0.00	\$0.00	\$57,410.00	\$57,410.00	\$0.00	\$0.00
A	2112-1-000564	Ederend Mexico SA de CV	\$0.00	\$0.00	\$3,771.86	\$3,771.86	\$0.00	\$0.00
A	2112-1-000574	Maria del Carmen Najera Ventura	\$0.00	\$0.00	\$4,698.01	\$4,698.01	\$0.00	\$0.00
A	2112-1-000591	DIMAPESA	\$0.00	\$0.00	\$3,911.52	\$3,911.52	\$0.00	\$0.00
A	2112-1-000614	Compufax	\$0.00	\$0.00	\$4,468.32	\$4,468.32	\$0.00	\$0.00
A	2112-1-000621	Movicenter	\$0.00	\$0.00	\$5,426.99	\$5,426.99	\$0.00	\$0.00
A	2112-1-000622	Comercializadora e Importadora Palemo	\$0.00	\$0.00	\$4,524.00	\$4,524.00	\$0.00	\$0.00
A	2112-1-000623	Bodega de remates motos boutique	\$0.00	\$0.00	\$4,693.96	\$4,693.96	\$0.00	\$0.00
A	2112-2	Deudas por Adquisición de Bienes inmuebles, Muebles e Intangibles por Pagar a CP	\$0.00	\$0.00	\$1,727,346.41	\$1,727,346.41	\$0.00	\$0.00
A	2112-2-000569	I+D Innovacion Aplicada	\$0.00	\$0.00	\$1,497,397.57	\$1,497,397.57	\$0.00	\$0.00
A	2112-2-000574	Maria del Carmen Najera Ventura	\$0.00	\$0.00	\$71,494.00	\$71,494.00	\$0.00	\$0.00
A	2112-2-000614	Compufax	\$0.00	\$0.00	\$158,454.84	\$158,454.84	\$0.00	\$0.00
A	2113	<u>CONTRATISTAS POR OBRAS PÚBLICAS POR PAGAR A CORTO PLAZO</u>	<u>\$0.00</u>	<u>\$0.00</u>	<u>\$69,689,773.05</u>	<u>\$70,318,252.54</u>	<u>\$0.00</u>	<u>\$628,479.49</u>
A	2113-000113	Alberto de Jesus Gomez Sulu	\$0.00	\$0.00	\$264,044.72	\$264,044.70	\$0.00	-\$0.02
A	2113-000124	Bilik Constructora SA de CV	\$0.00	\$0.00	\$199,842.66	\$199,842.66	\$0.00	\$0.00
A	2113-000127	Carlos Arfaxad Escalante Arana	\$0.00	\$0.00	\$617,496.60	\$617,496.60	\$0.00	\$0.00
A	2113-000131	Carpis, S.A. De C.V.	\$0.00	\$0.00	\$759,850.69	\$759,850.69	\$0.00	\$0.00
A	2113-000133	CEGA Constructora, S.A. de C.V	\$0.00	\$0.00	\$781,063.25	\$781,063.25	\$0.00	\$0.00
A	2113-000135	CHPTE Constructora S.A. de C.V.	\$0.00	\$0.00	\$467,040.85	\$467,040.85	\$0.00	\$0.00
A	2113-000138	Comercializadora construgap SA de Cv	\$0.00	\$0.00	\$434,736.77	\$434,736.77	\$0.00	\$0.00
A	2113-000142	Compañia constructora Sa de CV	\$0.00	\$0.00	\$1,427,518.80	\$1,427,518.82	\$0.00	\$0.02
A	2113-000148	Construcción e Instalaciones del Sureste, S.A. de C.V.	\$0.00	\$0.00	\$306,110.40	\$306,110.40	\$0.00	\$0.00
A	2113-000153	Construcciones e Ingenieria Innovadora de Yuc SA d	\$0.00	\$0.00	\$472,536.98	\$472,536.98	\$0.00	\$0.00
A	2113-000155	Construcciones Tresob S.A. de C.V	\$0.00	\$0.00	\$363,105.01	\$363,105.02	\$0.00	\$0.01
A	2113-000161	Constructora Argon S.A. de C.V.	\$0.00	\$0.00	\$495,842.96	\$495,842.97	\$0.00	\$0.01
A	2113-000165	Constructora Lejjo SA de CV	\$0.00	\$0.00	\$490,879.63	\$490,879.63	\$0.00	\$0.00
A	2113-000166	Constructora Luboro S.A. de C.V.	\$0.00	\$0.00	\$869,630.57	\$869,630.57	\$0.00	\$0.00
A	2113-000181	Corporativo OCE del Sureste. S.A.de C.V.	\$0.00	\$0.00	\$680,964.53	\$680,964.53	\$0.00	\$0.00
A	2113-000207	Edifikaando diseños sa de cv	\$0.00	\$0.00	\$330,034.88	\$330,034.88	\$0.00	\$0.00
A	2113-000217	Formax Construcciones del Sureste S.A. DE C.V.	\$0.00	\$0.00	\$692,432.31	\$692,432.32	\$0.00	\$0.01

A	2113-000222	GE Construcciones S.A. de C.V	\$0.00	\$0.00	\$723,878.46	\$971,120.51	\$0.00	\$247,242.05
A	2113-000227	Grupo Edeca, S.A. De C.V.	\$0.00	\$0.00	\$1,200,562.14	\$1,200,562.14	\$0.00	\$0.00
A	2113-000234	Hidrosistemas de la Peninsula S.A. de C.V.	\$0.00	\$0.00	\$313,903.83	\$313,903.82	\$0.00	-\$0.01
A	2113-000236	Ideas Arquitectos S.A. de C.V.	\$0.00	\$0.00	\$404,368.92	\$404,368.92	\$0.00	\$0.00
A	2113-000238	Imper Tec de la Peninsula SA de CV	\$0.00	\$0.00	\$613,568.08	\$613,568.08	\$0.00	\$0.00
A	2113-000245	Ingenieria y Desarrollo de Yucatan S.A. de C.V.	\$0.00	\$0.00	\$511,858.99	\$511,858.99	\$0.00	\$0.00
A	2113-000256	Johny Roberto Martinez Ix	\$0.00	\$0.00	\$577,311.89	\$577,311.89	\$0.00	\$0.00
A	2113-000259	Jose Manuel Amendola Arcudia	\$0.00	\$0.00	\$345,994.28	\$345,994.28	\$0.00	\$0.00
A	2113-000262	Jose Guillermo Puerto Camara	\$0.00	\$0.00	\$183,451.36	\$183,451.36	\$0.00	\$0.00
A	2113-000266	Jovision Consultores S.C.	\$0.00	\$0.00	\$585,453.24	\$585,453.24	\$0.00	\$0.00
A	2113-000269	Juan David Oy Arceo	\$0.00	\$0.00	\$1,001,234.53	\$1,001,234.54	\$0.00	\$0.01
A	2113-000272	L.S. Recubrimientos y Acabados, S.A. de C.V	\$0.00	\$0.00	\$37,712.87	\$37,712.87	\$0.00	\$0.00
A	2113-000275	Lilliana del Socorro Cervera Morales	\$0.00	\$0.00	\$738,776.65	\$738,776.65	\$0.00	\$0.00
A	2113-000276	Lucy del Rosario Pat Avila	\$0.00	\$0.00	\$359,283.16	\$359,283.16	\$0.00	\$0.00
A	2113-000289	Mericonstruye SA de CV	\$0.00	\$0.00	\$1,254,851.18	\$1,254,851.16	\$0.00	-\$0.02
A	2113-000293	MK2 Grupo Constructor S de RL de CV	\$0.00	\$0.00	\$212,703.65	\$212,703.65	\$0.00	\$0.00
A	2113-000311	Proyectos De Ingenieria Construccion Supervision Y Auditoria S.A De C.V	\$0.00	\$0.00	\$1,948,433.50	\$1,948,433.50	\$0.00	\$0.00
A	2113-000312	QO Bienes Constructores S.A. de C.V.	\$0.00	\$0.00	\$512,378.06	\$512,378.06	\$0.00	\$0.00
A	2113-000314	Raul Fernando Navarrete Guevara	\$0.00	\$0.00	\$123,435.31	\$123,435.32	\$0.00	\$0.01
A	2113-000315	Raul Humberto Carrillo Vera	\$0.00	\$0.00	\$500,748.75	\$500,748.75	\$0.00	\$0.00
A	2113-000316	Rc Construccion Y Diseño Sa De Cv	\$0.00	\$0.00	\$75,762.13	\$75,762.12	\$0.00	-\$0.01
A	2113-000318	REI Edificaciones del Sur S. de R.L. de C.V.	\$0.00	\$0.00	\$158,389.98	\$158,389.98	\$0.00	\$0.00
A	2113-000319	Riegos especializados del sureste sa de cv	\$0.00	\$0.00	\$2,852,823.45	\$2,852,823.46	\$0.00	\$0.01
A	2113-000358	Industrial Inmobiliaria Del Sureste, S.A. De C.V.	\$0.00	\$0.00	\$1,839,851.22	\$1,839,851.21	\$0.00	-\$0.01
A	2113-000382	HERRECON DESARROLLO Y CONSTRUCCION SA DE CV	\$0.00	\$0.00	\$131,282.87	\$131,282.87	\$0.00	\$0.00
A	2113-000384	JUAN DIEGO BACAB HIDALGO	\$0.00	\$0.00	\$492,894.37	\$492,894.37	\$0.00	\$0.00
A	2113-000385	BEG CONSTRUCTORA S.A. DE C.V.	\$0.00	\$0.00	\$812,949.26	\$812,949.26	\$0.00	\$0.00
A	2113-000392	OBRAS Y NEGOCIOS PENINSULARES SA DE CV	\$0.00	\$0.00	\$1,192,593.41	\$1,192,593.40	\$0.00	-\$0.01
A	2113-000395	FREYCO MEXICO SA DE CV	\$0.00	\$0.00	\$2,340,256.44	\$2,340,256.45	\$0.00	\$0.01
A	2113-000399	Sector tres construcciones de la peninsula S de RL de Cv	\$0.00	\$0.00	\$454,413.75	\$454,413.75	\$0.00	\$0.00
A	2113-000405	Comercial PVM SA de CV	\$0.00	\$0.00	\$838,676.24	\$838,676.24	\$0.00	\$0.00
A	2113-000406	Soluciones en Diseño Infraestructura y Vivienda SA de CV	\$0.00	\$0.00	\$266,099.87	\$266,099.87	\$0.00	\$0.00
A	2113-000411	GRAZZO Construcciones SA DE CV	\$0.00	\$0.00	\$694,836.77	\$694,836.78	\$0.00	\$0.01
A	2113-000421	JESUS ANTONIO COUOH SUASTE	\$0.00	\$0.00	\$646,556.33	\$646,556.33	\$0.00	\$0.00
A	2113-000423	David Levi Oy Loria	\$0.00	\$0.00	\$19,518.11	\$19,518.11	\$0.00	\$0.00
A	2113-000424	O TOCH CONSTRUCTORA MERIDA S DE RL DE CV	\$0.00	\$0.00	\$12,927.67	\$12,927.67	\$0.00	\$0.00
A	2113-000425	CONSTRUCCIONES MILLENIUM DEL SURESTE SA DE CV	\$0.00	\$0.00	\$662,907.76	\$662,907.77	\$0.00	\$0.01
A	2113-000432	CONSTRUCTORA PENINSULAR MAEMS SA DE	\$0.00	\$0.00	\$1,409,404.14	\$1,409,404.14	\$0.00	\$0.00

		CV							
A	2113-000440	SUR CONSTRUCTIVO INTEGRAL SA DE CV	\$0.00	\$0.00	\$676,666.56	\$676,666.56	\$0.00	\$0.00	
A	2113-000445	URBES SA DE CV	\$0.00	\$0.00	\$1,018,006.77	\$1,018,006.76	\$0.00	-\$0.01	
A	2113-000450	ELIZABETH KURY SANCHEZ	\$0.00	\$0.00	\$1,107,134.33	\$1,107,134.34	\$0.00	\$0.01	
A	2113-000451	MARIA LENNY ESCALANTE ORTEGA	\$0.00	\$0.00	\$346,119.54	\$346,119.54	\$0.00	\$0.00	
A	2113-000455	ARQUITECTURA Y DISEÑO BAPA SA DE CV	\$0.00	\$0.00	\$142,531.83	\$142,531.83	\$0.00	\$0.00	
A	2113-000458	ENRIQUE ALONZO CRUZ ECHEVERRÍA	\$0.00	\$0.00	\$330,393.30	\$330,393.30	\$0.00	\$0.00	
A	2113-000465	David Vado Alonso	\$0.00	\$0.00	\$711,314.04	\$711,314.04	\$0.00	\$0.00	
A	2113-000468	JIMMY ALBERTO SOSA LEY	\$0.00	\$0.00	\$2,061,117.70	\$2,061,117.70	\$0.00	\$0.00	
A	2113-000470	MARÓ WOOD STUDIO SA DE CV	\$0.00	\$0.00	\$704,691.06	\$704,691.05	\$0.00	-\$0.01	
A	2113-000476	KRAFFT CONSULTING & MANAGMENT SOLUTIONS DA DE CV	\$0.00	\$0.00	\$598,316.40	\$598,316.40	\$0.00	\$0.00	
A	2113-000481	Lorenzo Chan Soberano	\$0.00	\$0.00	\$543,826.67	\$543,826.69	\$0.00	\$0.02	
A	2113-000489	CLAUDIA EUGENIA PATRON PEREZ	\$0.00	\$0.00	\$735,989.50	\$735,989.50	\$0.00	\$0.00	
A	2113-000491	JR DISEÑO INTEGRAL DE PROYECTOS SA DE CV	\$0.00	\$0.00	\$277,319.86	\$277,319.86	\$0.00	\$0.00	
A	2113-000494	HEIDY ABIGAIL VALLE MAGAÑA	\$0.00	\$0.00	\$915,506.79	\$915,506.79	\$0.00	\$0.00	
A	2113-000504	VICTOR GUILLERMO CETZ POOT	\$0.00	\$0.00	\$442,294.73	\$442,294.73	\$0.00	\$0.00	
A	2113-000508	Lidia Catalina del Socorro Cabrera	\$0.00	\$0.00	\$610,638.70	\$610,638.70	\$0.00	\$0.00	
A	2113-000511	Aqua Lux SA de Cv	\$0.00	\$0.00	\$399,459.00	\$399,459.00	\$0.00	\$0.00	
A	2113-000521	Ingenieria Obras y Servicios a la Industria sa de cv	\$0.00	\$0.00	\$170,153.38	\$170,152.39	\$0.00	-\$0.99	
A	2113-000524	ZAVEP S.A. DE C.V.	\$0.00	\$0.00	\$647,129.40	\$647,129.40	\$0.00	\$0.00	
A	2113-000530	Miguel Angel Padilla Cutz	\$0.00	\$0.00	\$670,362.34	\$670,362.34	\$0.00	\$0.00	
A	2113-000532	Constructora Remodeladora y Servicios Integrales CRS S de RL de CV	\$0.00	\$0.00	\$353,594.08	\$353,594.08	\$0.00	\$0.00	
A	2113-000533	Seintec del Mayab S.A. de C.V.	\$0.00	\$0.00	\$56,873.92	\$56,873.92	\$0.00	\$0.00	
A	2113-000538	LCP GRUPO CONSTRUCTOR S DE RL DE CV	\$0.00	\$0.00	\$38,098.09	\$38,098.09	\$0.00	\$0.00	
A	2113-000548	GRUPO CHECHEN	\$0.00	\$0.00	\$1,295,043.06	\$1,295,043.05	\$0.00	-\$0.01	
A	2113-000551	Estructuras Metalicas Titan S de RL de CV	\$0.00	\$0.00	\$1,964,173.00	\$1,964,173.00	\$0.00	\$0.00	
A	2113-000555	JOSE ALEJANDRO MAA MARIN	\$0.00	\$0.00	\$11,850.00	\$11,850.00	\$0.00	\$0.00	
A	2113-000556	Construcciones y Perforaciones de la Península S.A. de C.V.	\$0.00	\$0.00	\$238,563.92	\$238,563.92	\$0.00	\$0.00	
A	2113-000560	VICTOR MANUEL DE ATOCHA CAAMAL RAMIREZ	\$0.00	\$0.00	\$1,146,698.78	\$1,146,698.76	\$0.00	-\$0.02	
A	2113-000561	LIGA DE INGENIERIA Y DESARROLLO	\$0.00	\$0.00	\$811,589.88	\$811,589.88	\$0.00	\$0.00	
A	2113-000567	JOSE RICARDO MEDINA MAY	\$0.00	\$0.00	\$265,249.56	\$265,249.56	\$0.00	\$0.00	
A	2113-000570	65 GRADOS SA DE CV	\$0.00	\$0.00	\$1,903,430.91	\$1,903,430.92	\$0.00	\$0.01	
A	2113-000572	MULTISERVICIOS INDUSTRIALES Y CONSTRUCCION DE YUCATAN SA DE CV	\$0.00	\$0.00	\$582,855.86	\$582,855.87	\$0.00	\$0.01	
A	2113-000578	INTERLUDICA	\$0.00	\$0.00	\$913,455.77	\$913,455.77	\$0.00	\$0.00	
A	2113-000582	CONMAN DEL SURESTE S DE RL DE CV	\$0.00	\$0.00	\$642,084.49	\$642,084.48	\$0.00	-\$0.01	
A	2113-000584	LUIS ALBERTO GIL FIGUEROA	\$0.00	\$0.00	\$306,330.41	\$306,330.41	\$0.00	\$0.00	
A	2113-000588	Almosur Ingenieria Innovadora S. de R. L. de C.V.	\$0.00	\$0.00	\$245,523.50	\$245,523.50	\$0.00	\$0.00	

A	2113-000589	SERVICIOS Y MANTENIMIENTOS ELECTRICOS	\$0.00	\$0.00	\$206,051.26	\$206,051.26	\$0.00	\$0.00
A	2113-000590	KUARA LITE	\$0.00	\$0.00	\$2,391,393.33	\$2,391,393.33	\$0.00	\$0.00
A	2113-000594	CONSTRUCCIONES Y DISEÑO DE PROPORCIONES SA DE CV	\$0.00	\$0.00	\$942,539.52	\$1,289,479.11	\$0.00	\$346,939.59
A	2113-000602	Maria Jose Cervera Morales	\$0.00	\$0.00	\$1,774,455.34	\$1,774,455.34	\$0.00	\$0.00
A	2113-000603	SAUL ALBERTO ENRIQUE XOOL	\$0.00	\$0.00	\$501,301.56	\$501,301.56	\$0.00	\$0.00
A	2113-000607	Silvia Sajhia Salomon Lopez	\$0.00	\$0.00	\$234,610.58	\$268,909.40	\$0.00	\$34,298.82
A	2113-000611	MATERIALES Y CONSTRUCTORES DE VIVIENDA SA DE CV	\$0.00	\$0.00	\$88,062.27	\$88,062.27	\$0.00	\$0.00
A	2113-000616	ARTICULOS SUBTERRANEOS Y AEREOS	\$0.00	\$0.00	\$604,415.47	\$604,415.47	\$0.00	\$0.00
A	2113-000619	JOSE ISRAEL CHACON NAAL	\$0.00	\$0.00	\$655,745.64	\$655,745.64	\$0.00	\$0.00
A	2113-000624	MARIA FERNANDA CASTILLA BLANCO	\$0.00	\$0.00	\$598,638.63	\$598,638.63	\$0.00	\$0.00
A	2113-000625	GANDY JESUS CATINA NOH	\$0.00	\$0.00	\$242,094.51	\$242,094.51	\$0.00	\$0.00
A	2113-000626	YUCAE GRUPO CONSTRUCTOR SA DE CV	\$0.00	\$0.00	\$860,893.58	\$860,893.58	\$0.00	\$0.00
A	2117	RETENCIONES Y CONTRIBUCIONES POR PAGAR A CORTO PLAZO	\$0.00	\$2,124,406.01	\$2,608,039.83	\$2,228,279.92	\$0.00	\$1,744,646.10
A	2117-0001	I.S.P.T.	\$0.00	\$859,859.68	\$1,176,718.00	\$587,558.01	\$0.00	\$270,699.69
A	2117-0001-0001	I.S.P.T Sueldos Base	\$0.00	\$859,859.68	\$1,176,718.00	\$587,558.01	\$0.00	\$270,699.69
A	2117-0002	10% ISR Retenido	\$0.00	\$3,611.63	\$3,612.00	\$0.37	\$0.00	\$0.00
A	2117-0002-0001	ISR	\$0.00	\$3,611.63	\$3,612.00	\$0.37	\$0.00	\$0.00
A	2117-0006	Cuotas Isstey	\$0.00	\$0.00	\$298,938.63	\$398,988.41	\$0.00	\$100,049.78
A	2117-0006-0008	Cuotas Empleados (8% y 15%)	\$0.00	\$0.00	\$298,938.63	\$398,988.41	\$0.00	\$100,049.78
A	2117-0007	Retenciones Isstey	\$0.00	\$0.00	\$142,261.92	\$188,204.52	\$0.00	\$45,942.60
A	2117-0007-0002	Ptmo Isstey Hipotecario	\$0.00	\$0.00	\$12,133.53	\$16,178.04	\$0.00	\$4,044.51
A	2117-0007-0003	Ptmo Isstey PLUS 12	\$0.00	\$0.00	\$61,205.94	\$81,195.42	\$0.00	\$19,989.48
A	2117-0007-0004	Ptmo Isstey PLUS 18	\$0.00	\$0.00	\$32,800.62	\$43,345.27	\$0.00	\$10,544.65
A	2117-0007-0005	Ptmo Isstey PLUS 24	\$0.00	\$0.00	\$13,893.72	\$18,524.96	\$0.00	\$4,631.24
A	2117-0007-0006	Ptmo ISSTEY Plus 36	\$0.00	\$0.00	\$13,886.64	\$18,515.52	\$0.00	\$4,628.88
A	2117-0007-0007	Prestamo ISSTEY Linea Blanca	\$0.00	\$0.00	\$5,267.10	\$6,346.15	\$0.00	\$1,079.05
A	2117-0007-0008	Telefonia	\$0.00	\$0.00	\$1,887.18	\$2,516.24	\$0.00	\$629.06
A	2117-0007-0010	Ptmo ISSTEY Plus 48	\$0.00	\$0.00	\$1,187.19	\$1,582.92	\$0.00	\$395.73
A	2117-0010	Penalizaciones	\$0.00	\$680,721.78	\$40,837.23	\$280,103.57	\$0.00	\$919,988.12
A	2117-0010-000113	Alberto de Jesus Gomez Sulu	\$0.00	\$3,034.24	\$0.00	\$7,547.08	\$0.00	\$10,581.32
A	2117-0010-000113-2010	2010 Rem Fam Basica 2022	\$0.00	\$0.00	\$0.00	\$5,428.20	\$0.00	\$5,428.20
A	2117-0010-000113-2561	2561 Fam Basica 2022	\$0.00	\$3,034.24	\$0.00	\$2,118.88	\$0.00	\$5,153.12
A	2117-0010-000116	Alfredo Ruiz Victoria	\$0.00	\$8,094.27	\$0.00	\$0.00	\$0.00	\$8,094.27
A	2117-0010-000116-2321	2321 Fam Potenciado Santander	\$0.00	\$8,094.27	\$0.00	\$0.00	\$0.00	\$8,094.27
A	2117-0010-000120	ARVERAL DISEÑO Y CONSTRUCCION SCP	\$0.00	\$14,232.79	\$0.00	\$0.00	\$0.00	\$14,232.79
A	2117-0010-000120-2321	#2321 FAM POTENCIADO	\$0.00	\$14,232.79	\$0.00	\$0.00	\$0.00	\$14,232.79
A	2117-0010-000128	CARLOS MANUEL AMBROSIO SANCHEZ	\$0.00	\$76,119.17	\$0.00	\$0.00	\$0.00	\$76,119.17
A	2117-0010-000128-2321	#2321 FAM POTENCIADO	\$0.00	\$76,119.17	\$0.00	\$0.00	\$0.00	\$76,119.17

A	2117-0010-000129	Carlos Manuel Uicab Crespo	\$0.00	\$3,832.65	\$0.00	\$0.00	\$0.00	\$3,832.65
A	2117-0010-000129-2321	2321 Fam Potenciado Santander	\$0.00	\$3,832.65	\$0.00	\$0.00	\$0.00	\$3,832.65
A	2117-0010-000131	Carpis SA de CV	\$0.00	\$16,420.82	\$0.00	\$0.00	\$0.00	\$16,420.82
A	2117-0010-000131-2321	2321 FAM POTENCIADO	\$0.00	\$16,420.82	\$0.00	\$0.00	\$0.00	\$16,420.82
A	2117-0010-000132	Casas Conde SA de CV	\$0.00	\$24,813.07	\$0.00	\$0.00	\$0.00	\$24,813.07
A	2117-0010-000132-2321	2321 Fam Potenciado	\$0.00	\$24,813.07	\$0.00	\$0.00	\$0.00	\$24,813.07
A	2117-0010-000138	Comercializadora Construgap sa de cv	\$0.00	\$0.00	\$23.61	\$23.61	\$0.00	\$0.00
A	2117-0010-000138-2010	2010 Remanentes Fam Basica 2022	\$0.00	\$0.00	\$23.61	\$23.61	\$0.00	\$0.00
A	2117-0010-000140	Comercializadora Fed S de RL de CV	\$0.00	\$8,247.05	\$0.00	\$0.00	\$0.00	\$8,247.05
A	2117-0010-000140-2321	2321 Fam Potenciado	\$0.00	\$8,247.05	\$0.00	\$0.00	\$0.00	\$8,247.05
A	2117-0010-000142	Compañía constructora Sa de CV	\$0.00	\$0.00	\$0.00	\$1,175.90	\$0.00	\$1,175.90
A	2117-0010-000142-2561	2561 Fam Basica 2022	\$0.00	\$0.00	\$0.00	\$1,175.90	\$0.00	\$1,175.90
A	2117-0010-000147	Consortio Peninsular SA de CV	\$0.00	\$901.48	\$0.00	\$0.00	\$0.00	\$901.48
A	2117-0010-000147-2321	2321 ESCUELAS AL CIEN	\$0.00	\$901.48	\$0.00	\$0.00	\$0.00	\$901.48
A	2117-0010-000148	Construccion e instalaciones del Sureste SA de CV	\$0.00	\$9,847.37	\$0.00	\$0.00	\$0.00	\$9,847.37
A	2117-0010-000148-2321	2321 FAM POTENCIADO	\$0.00	\$317.73	\$0.00	\$0.00	\$0.00	\$317.73
A	2117-0010-000148-5942	5942 IDEY Card Rec Prop EFA	\$0.00	\$9,529.64	\$0.00	\$0.00	\$0.00	\$9,529.64
A	2117-0010-000151	Construcción y Supervisión VAVEL SA de CV	\$0.00	\$751.16	\$0.00	\$0.00	\$0.00	\$751.16
A	2117-0010-000151-2321	2321 Fam Potenciado	\$0.00	\$751.16	\$0.00	\$0.00	\$0.00	\$751.16
A	2117-0010-000152	Construcciones Bienes Raices Tello Salazar SA CV	\$0.00	\$37,539.37	\$0.00	\$0.00	\$0.00	\$37,539.37
A	2117-0010-000152-2321	2321 Fam Potenciado	\$0.00	\$37,539.37	\$0.00	\$0.00	\$0.00	\$37,539.37
A	2117-0010-000155	Construcciones Tresob SA de CV	\$0.00	\$16,691.63	\$16,691.63	\$0.00	\$0.00	\$0.00
A	2117-0010-000155-2561	Fam Basica 2022	\$0.00	\$16,691.63	\$16,691.63	\$0.00	\$0.00	\$0.00
A	2117-0010-000157	CONSTRUCCIONES Y MAQUINARIA DHARMA SA DE CV	\$0.00	\$6,444.99	\$0.00	\$0.00	\$0.00	\$6,444.99
A	2117-0010-000157-2321	2321 FAM POTENCIADO	\$0.00	\$6,444.99	\$0.00	\$0.00	\$0.00	\$6,444.99
A	2117-0010-000159	Construcciones y Negocios del Golfo SA de CV	\$0.00	\$2,258.55	\$0.00	\$0.00	\$0.00	\$2,258.55
A	2117-0010-000159-2321	2321 fam potenciado	\$0.00	\$2,258.55	\$0.00	\$0.00	\$0.00	\$2,258.55
A	2117-0010-000161	Constructora Argon SA de CV	\$0.00	\$504.74	\$0.00	\$1,154.59	\$0.00	\$1,659.33
A	2117-0010-000161-2321	2321 Fam Potenciado	\$0.00	\$504.74	\$0.00	\$0.00	\$0.00	\$504.74
A	2117-0010-000161-6770	6770 SAF Part Fed 2022	\$0.00	\$0.00	\$0.00	\$1,154.59	\$0.00	\$1,154.59
A	2117-0010-000162	Constructora CUBYC Peninsular SA de CV	\$0.00	\$1,751.45	\$0.00	\$0.00	\$0.00	\$1,751.45
A	2117-0010-000162-2321	2321 fam potenciado	\$0.00	\$1,751.45	\$0.00	\$0.00	\$0.00	\$1,751.45
A	2117-0010-000173	CONSTRUCTORA YUCAQUIN SA DE CV	\$0.00	\$223.41	\$0.00	\$0.00	\$0.00	\$223.41
A	2117-0010-000173-2321	2321 Fam Potenciado	\$0.00	\$223.41	\$0.00	\$0.00	\$0.00	\$223.41
A	2117-0010-000176	Construredi SA de CV	\$0.00	\$309.91	\$0.00	\$0.00	\$0.00	\$309.91
A	2117-0010-000176-2321	2321 Fam Potenciado Santander	\$0.00	\$309.91	\$0.00	\$0.00	\$0.00	\$309.91
A	2117-0010-000181	Corporativo OCE del Ste SA de CV	\$0.00	\$43,270.32	\$0.00	\$0.00	\$0.00	\$43,270.32
A	2117-0010-000181-2321	2321 FAM POTENCIADO	\$0.00	\$11,405.01	\$0.00	\$0.00	\$0.00	\$11,405.01

A	2117-0010-000181-2561	2561 Fam Basica 2022	\$0.00	\$31,865.31	\$0.00	\$0.00	\$0.00	\$31,865.31
A	2117-0010-000188	DDR SA DE CV	\$0.00	\$1,277.42	\$0.00	\$0.00	\$0.00	\$1,277.42
A	2117-0010-000188-2321	2321 Fam Potenciado	\$0.00	\$1,277.42	\$0.00	\$0.00	\$0.00	\$1,277.42
A	2117-0010-000193	DISEÑO E INGENIERIA PENINSULAR	\$0.00	\$2,308.74	\$0.00	\$0.00	\$0.00	\$2,308.74
A	2117-0010-000193-2321	2321 Fam Potenciado	\$0.00	\$2,308.74	\$0.00	\$0.00	\$0.00	\$2,308.74
A	2117-0010-000203	Edificaciones del Mayab, S.A. de C.V.	\$0.00	\$14,140.33	\$0.00	\$0.00	\$0.00	\$14,140.33
A	2117-0010-000203-2321	2321 FAM POTENCIADO	\$0.00	\$14,140.33	\$0.00	\$0.00	\$0.00	\$14,140.33
A	2117-0010-000209	Ele Carfelo SA de CV	\$0.00	\$1,432.86	\$0.00	\$0.00	\$0.00	\$1,432.86
A	2117-0010-000209-2321	2321 Fam Potenciado	\$0.00	\$1,432.86	\$0.00	\$0.00	\$0.00	\$1,432.86
A	2117-0010-000222	G.E. Construcciones SA de CV	\$0.00	\$0.00	\$0.00	\$6,227.12	\$0.00	\$6,227.12
A	2117-0010-000222-2561	2561 Fam Basica 2022	\$0.00	\$0.00	\$0.00	\$6,227.12	\$0.00	\$6,227.12
A	2117-0010-000225	Grupo Constructor Tomeva SA de CV	\$0.00	\$1,463.51	\$0.00	\$0.00	\$0.00	\$1,463.51
A	2117-0010-000225-2321	2321 IDEFEY Fam Potenciado 2015 Santander	\$0.00	\$1,463.51	\$0.00	\$0.00	\$0.00	\$1,463.51
A	2117-0010-000227	GRUPO EDECA SA DE CV	\$0.00	\$0.00	\$0.00	\$3,566.93	\$0.00	\$3,566.93
A	2117-0010-000227-7470	7470 Rec Prop Part Fed	\$0.00	\$0.00	\$0.00	\$3,566.93	\$0.00	\$3,566.93
A	2117-0010-000230	Grupo SM, S de R.L. de C.V.	\$0.00	\$2,943.08	\$0.00	\$0.00	\$0.00	\$2,943.08
A	2117-0010-000230-2321	2321 Fam Potenciado Santander	\$0.00	\$2,943.08	\$0.00	\$0.00	\$0.00	\$2,943.08
A	2117-0010-000231	GRUPO WAGA SA DE CV	\$0.00	\$9,819.90	\$0.00	\$0.00	\$0.00	\$9,819.90
A	2117-0010-000231-2321	2321 FAM POTENCIADO	\$0.00	\$8,689.07	\$0.00	\$0.00	\$0.00	\$8,689.07
A	2117-0010-000231-2561	2561 Fam Basica 2022	\$0.00	\$1,130.83	\$0.00	\$0.00	\$0.00	\$1,130.83
A	2117-0010-000232	Hassten Construccion SA de CV	\$0.00	\$100,499.39	\$0.00	\$0.00	\$0.00	\$100,499.39
A	2117-0010-000232-2321	2321 Fam Potenciado	\$0.00	\$100,499.39	\$0.00	\$0.00	\$0.00	\$100,499.39
A	2117-0010-000236	Ideas Arquitectos S.A. de C.V.	\$0.00	\$1,293.76	\$0.00	\$0.00	\$0.00	\$1,293.76
A	2117-0010-000236-2321	2321 Fam Potenciado Santander	\$0.00	\$1,293.76	\$0.00	\$0.00	\$0.00	\$1,293.76
A	2117-0010-000242	Infraestructura Peninsular SA de CV	\$0.00	\$6,254.23	\$0.00	\$0.00	\$0.00	\$6,254.23
A	2117-0010-000242-2321	2321 ESCUELAS AL CIEN	\$0.00	\$6,254.23	\$0.00	\$0.00	\$0.00	\$6,254.23
A	2117-0010-000253	JESUS ALFREDO CERVANTES GUARDIAN	\$0.00	\$608.75	\$0.00	\$0.00	\$0.00	\$608.75
A	2117-0010-000253-2321	2321 FAM POTENCIADO	\$0.00	\$608.75	\$0.00	\$0.00	\$0.00	\$608.75
A	2117-0010-000260	José Asuncion Castro Encalada	\$0.00	\$25,722.55	\$0.00	\$0.00	\$0.00	\$25,722.55
A	2117-0010-000260-2321	2321 fam potenciado	\$0.00	\$25,722.55	\$0.00	\$0.00	\$0.00	\$25,722.55
A	2117-0010-000265	Josue Arturo Moo Gonzalez	\$0.00	\$3,771.03	\$0.00	\$0.00	\$0.00	\$3,771.03
A	2117-0010-000265-2321	2321 Idefey Fam Potenciado	\$0.00	\$3,771.03	\$0.00	\$0.00	\$0.00	\$3,771.03
A	2117-0010-000266	JOVISION CONSULTORES SC	\$0.00	\$614.40	\$0.00	\$0.00	\$0.00	\$614.40
A	2117-0010-000266-2321	2321 Fam Potenciado	\$0.00	\$1,852.70	\$0.00	\$0.00	\$0.00	\$1,852.70
A	2117-0010-000266-3986	3986 Remanentes Fam Basica 2020	\$0.00	-\$1,238.30	\$0.00	\$0.00	\$0.00	-\$1,238.30
A	2117-0010-000278	Luis Alberto Canto Chay	\$0.00	\$1,778.88	\$0.00	\$0.00	\$0.00	\$1,778.88
A	2117-0010-000278-2321	2321 Fam Potenciado	\$0.00	\$1,778.88	\$0.00	\$0.00	\$0.00	\$1,778.88
A	2117-0010-000283	Margom Construcciones SA de CV	\$0.00	\$8,111.24	\$0.00	\$0.00	\$0.00	\$8,111.24
A	2117-0010-000283-2321	2321 Fam Potenciado	\$0.00	\$8,111.24	\$0.00	\$0.00	\$0.00	\$8,111.24
A	2117-0010-000289	mericonstruye sa de cv	\$0.00	\$27,904.67	\$0.00	\$51,782.93	\$0.00	\$79,687.60

A	2117-0010-000289-1296	1296 Fam Superior Dzidzantun 2022	\$0.00	\$27,904.67	\$0.00	\$51,782.93	\$0.00	\$79,687.60
A	2117-0010-000295	Monty Construcciones SA de CV	\$0.00	\$9,672.33	\$0.00	\$0.00	\$0.00	\$9,672.33
A	2117-0010-000295-2321	2321 Fam Potenciado	\$0.00	\$9,672.33	\$0.00	\$0.00	\$0.00	\$9,672.33
A	2117-0010-000304	Oscar Manuel Sarabia Maldonado	\$0.00	\$4,361.04	\$0.00	\$0.00	\$0.00	\$4,361.04
A	2117-0010-000304-2321	2321 Fam Potenciado	\$0.00	\$4,361.04	\$0.00	\$0.00	\$0.00	\$4,361.04
A	2117-0010-000308	Procima y Construcciones SA de CV	\$0.00	\$2,960.61	\$1,321.66	\$0.00	\$0.00	\$1,638.95
A	2117-0010-000308-2321	#2321 Fam Potenciado	\$0.00	\$1,321.66	\$1,321.66	\$0.00	\$0.00	\$0.00
A	2117-0010-000308-2561	2561 Fam Basica 2022	\$0.00	\$1,638.95	\$0.00	\$0.00	\$0.00	\$1,638.95
A	2117-0010-000310	Promotora y Comercializadora de Bienes Raices	\$0.00	\$6,573.68	\$0.00	\$0.00	\$0.00	\$6,573.68
A	2117-0010-000310-2321	2321 IDEFEY Fam Potenciado 2015 Santander	\$0.00	\$6,573.68	\$0.00	\$0.00	\$0.00	\$6,573.68
A	2117-0010-000314	Raul Fernando Navarrete Guevara	\$0.00	\$0.00	\$1,017.45	\$0.00	\$0.00	-\$1,017.45
A	2117-0010-000314-2010	2010 Rem Fam Basica22	\$0.00	\$0.00	\$1,017.45	\$0.00	\$0.00	-\$1,017.45
A	2117-0010-000318	REI Edificaciones del Sur S de RL de CV	\$0.00	\$5,270.11	\$0.00	\$27,134.81	\$0.00	\$32,404.92
A	2117-0010-000318-8006	8006 Fam Superior Esc Normal V	\$0.00	\$5,270.11	\$0.00	\$27,134.81	\$0.00	\$32,404.92
A	2117-0010-000328	Saycosur, S.A. de C.V.	\$0.00	\$3,586.45	\$0.00	\$0.00	\$0.00	\$3,586.45
A	2117-0010-000328-2321	2321 Fam Potenciado Santander	\$0.00	\$3,586.45	\$0.00	\$0.00	\$0.00	\$3,586.45
A	2117-0010-000332	Sirus Constructora S de RL de CV	\$0.00	\$8,554.60	\$0.00	\$0.00	\$0.00	\$8,554.60
A	2117-0010-000332-2321	2321 Fam Potenciado	\$0.00	\$8,554.60	\$0.00	\$0.00	\$0.00	\$8,554.60
A	2117-0010-000338	Suministros y Mltos Integrales SA CV	\$0.00	\$20,380.48	\$0.00	\$0.00	\$0.00	\$20,380.48
A	2117-0010-000338-2321	2321 Fam Potenciado	\$0.00	\$20,380.48	\$0.00	\$0.00	\$0.00	\$20,380.48
A	2117-0010-000346	TinsonSA de CV	\$0.00	\$2,988.10	\$0.00	\$0.00	\$0.00	\$2,988.10
A	2117-0010-000346-2321	# 2321 Fam Potenciado	\$0.00	\$2,988.10	\$0.00	\$0.00	\$0.00	\$2,988.10
A	2117-0010-000350	Urbanika HR SA de CV	\$0.00	\$134.26	\$134.26	\$0.00	\$0.00	\$0.00
A	2117-0010-000350-2321	2321 Fam Potenciado	\$0.00	\$134.26	\$134.26	\$0.00	\$0.00	\$0.00
A	2117-0010-000358	Industrial Inmobiliaria del Sureste SA de CV	\$0.00	\$0.00	\$1,957.83	\$1,957.83	\$0.00	\$0.00
A	2117-0010-000358-9179	9179 Fam Media Superior 2022	\$0.00	\$0.00	\$1,957.83	\$1,957.83	\$0.00	\$0.00
A	2117-0010-000392	Obras y negocios peninsulares sa de cv	\$0.00	\$14,869.96	\$0.00	\$1,477.82	\$0.00	\$16,347.78
A	2117-0010-000392-2321	fam potenciado	\$0.00	\$14,869.96	\$0.00	\$0.00	\$0.00	\$14,869.96
A	2117-0010-000392-6770	SAF Participaciones Federales 2022	\$0.00	\$0.00	\$0.00	\$1,477.82	\$0.00	\$1,477.82
A	2117-0010-000394	EDIFICADORA Y CONSTRUCTORA DEL SUR SA DE CV	\$0.00	\$7,497.07	\$0.00	\$0.00	\$0.00	\$7,497.07
A	2117-0010-000394-2321	2321 fam potenciado	\$0.00	\$7,497.07	\$0.00	\$0.00	\$0.00	\$7,497.07
A	2117-0010-000395	freyco de mexico	\$0.00	\$41,235.17	\$0.00	\$0.00	\$0.00	\$41,235.17
A	2117-0010-000395-2200	2200 Fam Superior 2022 UO	\$0.00	\$33,464.86	\$0.00	\$0.00	\$0.00	\$33,464.86
A	2117-0010-000395-2321	2321 fam potenciado	\$0.00	\$7,770.31	\$0.00	\$0.00	\$0.00	\$7,770.31
A	2117-0010-000397	FRANCISCO JAVIER MEJIA VILLAJUANA	\$0.00	\$105.91	\$0.00	\$0.00	\$0.00	\$105.91
A	2117-0010-000397-2321	2321 FAM POTENCIADO	\$0.00	\$105.91	\$0.00	\$0.00	\$0.00	\$105.91
A	2117-0010-000406	SOLUCIONES EN DISEÑO INFRAESTRUCTURA Y VIVIENDA SA DE CV	\$0.00	\$13,862.98	\$0.00	\$15,705.49	\$0.00	\$29,568.47
A	2117-0010-000406-8006	8006 Fam Sup Esc Normal Vall	\$0.00	\$13,862.98	\$0.00	\$15,705.49	\$0.00	\$29,568.47

A	2117-0010-000408	DESARROLLO CONSTRUCCION Y DISEÑO SA DE CV	\$0.00	\$2,408.92	\$2,408.92	\$0.00	\$0.00	\$0.00
A	2117-0010-000408-2321	2321 Fam Potenciado	\$0.00	\$2,408.92	\$2,408.92	\$0.00	\$0.00	\$0.00
A	2117-0010-000426	MII EMPRESARIAL DE LA PENINSULA SA DE CV	\$0.00	\$3,669.95	\$0.00	\$0.00	\$0.00	\$3,669.95
A	2117-0010-000426-2321	# 2321 Fam Potenciado	\$0.00	\$3,669.95	\$0.00	\$0.00	\$0.00	\$3,669.95
A	2117-0010-000440	Sur Constructivo Integral SA de CV	\$0.00	\$0.00	\$0.00	\$13,801.50	\$0.00	\$13,801.50
A	2117-0010-000440-7470	7470 Rec Prop Participaciones	\$0.00	\$0.00	\$0.00	\$13,801.50	\$0.00	\$13,801.50
A	2117-0010-000470	Maro Wood Studio SA de CV	\$0.00	\$449.97	\$449.97	\$0.00	\$0.00	\$0.00
A	2117-0010-000470-2561	2561 Fam Basica 2022	\$0.00	\$449.97	\$449.97	\$0.00	\$0.00	\$0.00
A	2117-0010-000520	Eduardo Fuentes Zepeda	\$0.00	\$15,510.40	\$0.00	\$0.00	\$0.00	\$15,510.40
A	2117-0010-000520-2561	2561 Fam Basica 2022	\$0.00	\$15,510.40	\$0.00	\$0.00	\$0.00	\$15,510.40
A	2117-0010-000521	Ingeniería Obras y Servicios a la Industria sa de cv	\$0.00	\$17,190.99	\$16,831.90	\$0.00	\$0.00	\$359.09
A	2117-0010-000521-2561	2561 Fam Basica 2022	\$0.00	\$17,190.99	\$16,831.90	\$0.00	\$0.00	\$359.09
A	2117-0010-000560	Victor Manuel de Atocha Caamal Ramirez	\$0.00	\$0.00	\$0.00	\$2,302.90	\$0.00	\$2,302.90
A	2117-0010-000560-5973	5973 Fam Sup 2022 ENP	\$0.00	\$0.00	\$0.00	\$2,302.90	\$0.00	\$2,302.90
A	2117-0010-000561	Liga de Ingenieria y Desarrollo SA de CV	\$0.00	\$0.00	\$0.00	\$13,034.28	\$0.00	\$13,034.28
A	2117-0010-000561-1535	1535 Fam Sup22 Esc N Ticul	\$0.00	\$0.00	\$0.00	\$13,034.28	\$0.00	\$13,034.28
A	2117-0010-000565	Javier Abraham Keb Barbosa	\$0.00	\$7,579.63	\$0.00	\$0.00	\$0.00	\$7,579.63
A	2117-0010-000565-2321	2321 Fam potenciado	\$0.00	\$7,579.63	\$0.00	\$0.00	\$0.00	\$7,579.63
A	2117-0010-000590	Kuara Lite SA de CV	\$0.00	\$0.00	\$0.00	\$133,210.78	\$0.00	\$133,210.78
A	2117-0010-000590-7470	7470 Rec Prop Part Fed	\$0.00	\$0.00	\$0.00	\$133,210.78	\$0.00	\$133,210.78
A	2117-0010-00400	MANUEL DE ATOCHA CORTEZ ALCOGER	\$0.00	\$6,625.99	\$0.00	\$0.00	\$0.00	\$6,625.99
A	2117-0010-00400-2321	2321 FAM Potenciado	\$0.00	\$6,625.99	\$0.00	\$0.00	\$0.00	\$6,625.99
A	2117-0011	Retenciones 2 al millar CMIC	\$0.00	\$90,067.87	\$184,083.06	\$94,015.19	\$0.00	\$0.00
A	2117-0011-2022	2022 Programas 2022	\$0.00	\$90,067.87	\$184,083.06	\$94,015.19	\$0.00	\$0.00
A	2117-0011-2022-1118	1118 Exp Educ Inicial 2022	\$0.00	\$1,010.43	\$2,266.65	\$1,256.22	\$0.00	\$0.00
A	2117-0011-2022-1296	1296 Fam Superior Dzidzantun 2022	\$0.00	\$586.59	\$2,750.14	\$2,163.55	\$0.00	\$0.00
A	2117-0011-2022-1535	1535 Fam Superior Esc N.Ticul	\$0.00	\$1,749.21	\$3,148.50	\$1,399.29	\$0.00	\$0.00
A	2117-0011-2022-1880	1880 Iyem Partic Fed 2022	\$0.00	\$392.50	\$1,275.02	\$882.52	\$0.00	\$0.00
A	2117-0011-2022-2010	2010 Rem Fam Basica 2022	\$0.00	\$10,456.50	\$22,670.76	\$12,214.26	\$0.00	\$0.00
A	2117-0011-2022-2200	2200 Fam Superior 2022 Univ Or	\$0.00	\$330.24	\$4,365.17	\$4,034.93	\$0.00	\$0.00
A	2117-0011-2022-2561	2561 Fam Basica 2022	\$0.00	\$25,792.22	\$35,608.87	\$9,816.65	\$0.00	\$0.00
A	2117-0011-2022-4149	4149 Convenio fonden 2022	\$0.00	\$7,337.52	\$7,337.52	\$0.00	\$0.00	\$0.00
A	2117-0011-2022-5202	5202 Fam Sup Tizimin	\$0.00	\$693.03	\$693.03	\$0.00	\$0.00	\$0.00
A	2117-0011-2022-5942	5942 Idey Card Rec Prop EFA	\$0.00	\$4,585.44	\$5,680.75	\$1,095.31	\$0.00	\$0.00
A	2117-0011-2022-5945	5945 Rec Propios PEA del IPFY	\$0.00	\$12,116.44	\$12,410.99	\$294.55	\$0.00	\$0.00
A	2117-0011-2022-5973	5973 Fam Sup 2022 ENP	\$0.00	\$0.00	\$1,977.07	\$1,977.07	\$0.00	\$0.00
A	2117-0011-2022-6019	6019 Fidature 2022	\$0.00	\$2,444.19	\$2,444.19	\$0.00	\$0.00	\$0.00
A	2117-0011-2022-6770	6770 DIRECCION GENERAL DE ADMINISTRACION SAF PARTICIPACIONES FEDERALES 2022	\$0.00	\$1,187.11	\$8,495.71	\$7,308.60	\$0.00	\$0.00

A	2117-0011-2022-7470	7470 Rec Prop Participaciones	\$0.00	\$16,687.16	\$62,076.87	\$45,389.71	\$0.00	\$0.00
A	2117-0011-2022-8006	8006 Fam Superior Esc Normal V	\$0.00	\$1,959.78	\$4,970.16	\$3,010.38	\$0.00	\$0.00
A	2117-0011-2022-8216	8216 Fam Superior Esc Normal Yuc	\$0.00	\$2,149.49	\$2,149.49	\$0.00	\$0.00	\$0.00
A	2117-0011-2022-9179	9179 Fam Media Superior 2022	\$0.00	\$590.02	\$3,762.17	\$3,172.15	\$0.00	\$0.00
A	2117-0012	Retenciones 5 al millar SECODAM	\$0.00	\$341,943.66	\$651,343.75	\$309,400.09	\$0.00	\$0.00
A	2117-0012-2015	Cuentas de Programas 2015	\$0.00	\$39,552.90	\$49,165.62	\$9,612.72	\$0.00	\$0.00
A	2117-0012-2015-2321	2321 Fam Potenciado	\$0.00	\$39,552.90	\$49,165.62	\$9,612.72	\$0.00	\$0.00
A	2117-0012-2022	2022 Programas 2022	\$0.00	\$302,390.76	\$602,178.13	\$299,787.37	\$0.00	\$0.00
A	2117-0012-2022-1118	1118 Exp Educ Inicial 2022	\$0.00	\$2,526.07	\$5,666.60	\$3,140.53	\$0.00	\$0.00
A	2117-0012-2022-1296	1296 Fam Superior Dzidzantun 2022	\$0.00	\$1,466.48	\$6,875.32	\$5,408.84	\$0.00	\$0.00
A	2117-0012-2022-1535	1535 Fam Superior Esc N. Ticul	\$0.00	\$4,373.01	\$7,871.23	\$3,498.22	\$0.00	\$0.00
A	2117-0012-2022-1880	1880 Iyem Partic Fed 2022	\$0.00	\$981.27	\$3,187.56	\$2,206.29	\$0.00	\$0.00
A	2117-0012-2022-2010	#2010 Remanentes Fam Basica 2022	\$0.00	\$50,302.65	\$96,813.91	\$46,511.26	\$0.00	\$0.00
A	2117-0012-2022-2200	2200 Fam Superior 2022 Univ Or	\$0.00	\$825.60	\$10,912.92	\$10,087.32	\$0.00	\$0.00
A	2117-0012-2022-2561	2561 Fam Basica 2022	\$0.00	\$64,480.50	\$88,107.23	\$23,626.73	\$0.00	\$0.00
A	2117-0012-2022-4149	4149 Convenio fonden 2022	\$0.00	\$18,343.77	\$18,343.77	\$0.00	\$0.00	\$0.00
A	2117-0012-2022-5202	5202 Fam Sup Tizimin	\$0.00	\$1,732.56	\$1,732.56	\$0.00	\$0.00	\$0.00
A	2117-0012-2022-5942	5942 Idey Card Rec Prop EFA	\$0.00	\$11,463.63	\$18,787.36	\$7,323.73	\$0.00	\$0.00
A	2117-0012-2022-5945	5945 Rec Propios PEA del IPFY	\$0.00	\$30,291.13	\$31,027.50	\$736.37	\$0.00	\$0.00
A	2117-0012-2022-5973	5973 Fam Sup 2022 ENP	\$0.00	\$0.00	\$4,942.67	\$4,942.67	\$0.00	\$0.00
A	2117-0012-2022-6019	6019 Fideture 2022	\$0.00	\$6,110.48	\$6,110.48	\$0.00	\$0.00	\$0.00
A	2117-0012-2022-6770	6770 DIRECCION GENERAL DE ADMINISTRACION SAF PARTICIPACIONES FEDERALES 2022	\$0.00	\$0.00	\$18,271.54	\$18,271.54	\$0.00	\$0.00
A	2117-0012-2022-7470	7470 Rec Prop Participaciones	\$0.00	\$97,745.35	\$256,322.91	\$158,577.56	\$0.00	\$0.00
A	2117-0012-2022-8006	8006 Fam Superior Esc Normal V	\$0.00	\$4,899.48	\$12,425.40	\$7,525.92	\$0.00	\$0.00
A	2117-0012-2022-8216	8216 Fam Superior Esc Normal Yuc	\$0.00	\$5,373.73	\$5,373.73	\$0.00	\$0.00	\$0.00
A	2117-0012-2022-9179	9179 Fam Media Superior 2022	\$0.00	\$1,475.05	\$9,405.44	\$7,930.39	\$0.00	\$0.00
A	2117-0014	Pensiones alimenticias	\$0.00	\$0.00	\$5,441.24	\$5,441.24	\$0.00	\$0.00
A	2117-0014-0002	Alejandra Gabriela Herrera Franco	\$0.00	\$0.00	\$5,441.24	\$5,441.24	\$0.00	\$0.00
A	2117-0015	Retenciones por Prestamos	\$0.00	\$0.00	\$5,572.00	\$5,572.00	\$0.00	\$0.00
A	2117-0015-0001	Impulsora MTP S.A.P.I de C.V SOFOM	\$0.00	\$0.00	\$5,572.00	\$5,572.00	\$0.00	\$0.00
A	2117-0017	Sanciones definitivas por reintegrar	\$0.00	\$148,201.39	\$0.00	\$152,087.95	\$0.00	\$300,289.34
A	2117-0017-2022	Ejercicio 2022	\$0.00	\$148,201.39	\$0.00	\$152,087.95	\$0.00	\$300,289.34
A	2117-0017-2022-1118	1118 Exp Educ Inicial 2022	\$0.00	\$0.00	\$0.00	\$1,162.55	\$0.00	\$1,162.55
A	2117-0017-2022-2010	2010 Rem Fam Basica22	\$0.00	\$0.00	\$0.00	\$1,933.04	\$0.00	\$1,933.04
A	2117-0017-2022-2561	2561 Fam Basica 2022	\$0.00	\$135,549.26	\$0.00	\$148,992.36	\$0.00	\$284,541.62
A	2117-0017-2022-5942	5942 IDEY Card Rec Prop EFA	\$0.00	\$12,652.13	\$0.00	\$0.00	\$0.00	\$12,652.13
A	2117-3981	Impuesto sobre nóminas y otros que se deriven de una relación laboral	\$0.00	\$0.00	\$99,232.00	\$206,908.57	\$0.00	\$107,676.57

A	2119	OTRAS CUENTAS POR PAGAR A CORTO PLAZO	\$0.00	\$0.00	\$38,386.69	\$38,386.69	\$0.00	\$0.00
A	2119-0316	RC Construccion y Diseño	\$0.00	\$0.00	\$38,386.69	\$38,386.69	\$0.00	\$0.00

Fondos y Bienes de terceros en garantía y/o Administración

Los Fondos en Admón. A corto Plazo son de **\$81,919,868.20**
 Al 28 de Febrero de 2023, Presentada de la siguiente manera:

Nat.	Cuenta	Nombre de la cuenta	SALDO ANTERIOR		MOVIMIENTOS		SALDO ACTUAL	
			DEUDOR	ACREEDOR	DEUDOR	ACREEDOR	DEUDOR	ACREEDOR
A	2160	FONDOS Y BIENES DE TERCEROS EN GARANTÍA Y/O ADMINISTRACIÓN A CORTO PLAZO	\$0.00	\$92,613,541.33	\$13,183,226.50	\$2,489,553.37	\$0.00	\$81,919,868.20
A	2162	FONDOS EN ADMINISTRACIÓN A CORTO PLAZO	\$0.00	\$92,613,541.33	\$13,183,226.50	\$2,489,553.37	\$0.00	\$81,919,868.20
A	2162-0313	0313 fonden	\$0.00	\$0.57	\$0.00	\$0.00	\$0.00	\$0.57
A	2162-2321	2321 IDEFEY Fam Potenciado 2015	\$0.00	\$92,613,540.76	\$13,183,226.50	\$2,489,553.37	\$0.00	\$81,919,867.63

Lineamiento para el registro de los Recursos del Fondo de Aportaciones Múltiples para las operaciones derivadas del Programa de Mejoramiento de la Infraestructura Física Educativa (Programa de Escuelas al CIEN)

Objeto

Establecer los registros contables y presupuestales para las operaciones derivadas del programa de mejoramiento de la Infraestructura Física Educativa conforme a los plazos establecidos en los convenios suscritos para tal efecto y cuya naturaleza de los recursos seguirá identificándose presupuestalmente como gasto programable durante la vigencia de los convenios referidos

Del total de los recursos asignados al FAM, la Entidad Federativa recibirá directamente el 75%, de los cuales, el ingreso se registrara contable y presupuestalmente conforme lo establecido de la Guía Contabilizadora "II.1.8 Participaciones, Aportaciones, Transferencias, Asignaciones, Subsidios y Otras Ayudas", contenido en el Capítulo VI. Guía Contabilizadoras del Manual de Contabilidad Gubernamental, y el egreso, se registra contable y presupuestalmente de acuerdo a la naturaleza de las operaciones que se realcen.

III) NOTAS AL ESTADO DE VARIACIÓN EN LA HACIENDA PÚBLICA

- Saldo neto de las variaciones entre las fechas de inicio y cierre del periodo.

Hacienda Pública/Patrimonio Contribuido	12,941,268.07	12,941,268.07
Hacienda Pública/Patrimonio Generado del Ejercicio	462,271,693.32	424,472,966.05
Saldo Neto en la Hacienda Pública / Patrimonio	475,212,961.39	437,414,234.12

Los recursos que modifican al patrimonio generado del ejercicio Al 28 de Febrero de 2023 son:

- Resultados del Ejercicio (Ahorro / Desahorro) \$ -20,871,823.10
- Resultados de Ejercicios Anteriores \$ 209,615,288.36
- Rectificaciones de Resultados de Ejercicios Anteriores \$ 235,729,500.79

IV) NOTAS AL ESTADO DE FLUJOS DE EFECTIVO

Efectivo y equivalentes

1. El análisis de las cifras del periodo actual y el periodo anterior del Efectivo y Equivalente al Efectivo, al final del ejercicio del Estado de Flujo de Efectivo respecto a la composición del rubro de Efectivo y equivalente, se integra de la siguiente manera:

	2022	2023
Efectivo	0	\$22,000.00
Bancos/ Dependencias y Otros	\$259,161,672.44	\$177,599,638.04
Inversiones temporales (hasta 3 meses)	0	0
Fondos con afectación específica	0	0
Depósitos de fondos de terceros y otros	\$4,464,692.93	\$5,224,547.61
Otros Efectivos y Equivalentes		
Total de Efectivo y Equivalentes	263,626,365.37	182,846,185.65

2. Detallar las adquisiciones de las Actividades de Inversión efectivamente pagadas, respecto del apartado de aplicación.

Adquisiciones de Actividades de Inversión efectivamente pagadas		
Concepto	2022	2023
Bienes Inmuebles, Infraestructura y Construcciones	\$ 178,798,831.50	\$ 216,103,094.92
Terrenos	\$ 194,389.23	\$ 194,389.23
Viviendas	\$ -	\$ -
Edificios no Habitacionales	\$ 41,091,252.37	\$ 41,091,252.37

Infraestructura	\$ -	\$ -
Construcciones en Proceso en Bienes de Dominio Público	\$ 137,513,189.90	\$ 174,817,453.32
Construcciones en Proceso en Bienes Propios	\$ -	\$ -
Otros Bienes Inmuebles	\$ -	\$ -
Bienes Muebles	\$ 12,517,135.08	\$ 12,747,083.92
Mobiliario y Equipo de Administración	\$ 4,650,838.96	\$ 4,880,787.80
Mobiliario y Equipo Educacional y Recreativo	\$ 11,999.00	\$ 11,999.00
Equipo e Instrumental Médico y de Laboratorio	\$ -	\$ -
Vehículos y Equipo de Transporte	\$ 2,261,186.23	\$ 2,261,186.23
Equipo de Defensa y Seguridad	\$ -	\$ -
Maquinaria, Otros Equipos y Herramientas	\$ 5,593,110.89	\$ 5,593,110.89
Colecciones, Obras de Arte y Objetos Valiosos	\$ -	\$ -
Activos Biológicos	\$ -	\$ -
Otras Inversiones	\$ -	\$ -
Total	\$ 191,315,966.58	\$ 228,850,178.84

3. Conciliación de los Flujos de Efectivo Netos de las Actividades de Operación y los saldos de Resultados del Ejercicio (Ahorro/Desahorro)

	2022	2023
Resultado del ejercicio Ahorro/Desahorro	419,239,299.89	-20,871,823.10
Movimientos de partidas (o rubros) que no afectan al efectivo.	55,020,459.91	10,508,025.04
Depreciación Bien Inmueble	95,508.36	15,918.06
Depreciación Bien Mueble	655,079.08	205,712.24
Amortización	151,596.01	318,571.33
Otros Gastos	21,805.60	48,093.81
Inversion publica no capitalizable	99,811,087.19	23,009,738.70
Incrementos en las provisiones	-45,714,616.33	-13,090,009.10
Incremento en inversiones producido por revaluación	0	0
Ganancia/pérdida en venta de bienes muebles e inmuebles e intangibles	0	0
Incremento en cuentas por cobrar	0	0
Flujo de Efectivo Netos de las actividades de operación	474,259,759.80	-10,363,798.06

V) **CONCILIACIÓN ENTRE LOS INGRESOS PRESUPUESTARIOS Y CONTABLES, ASÍ COMO ENTRE LOS EGRESOS PRESUPUESTARIOS Y LOS GASTOS CONTABLES**

- Conciliación entre los Ingresos Presupuestarios y Contables. Se presenta la conciliación entre los ingresos Presupuestarios y Contables al mes de Febrero 2023.

INSTITUTO PARA EL DESARROLLO Y CERTIFICACION DE LA INFRAESTRUCTURA FISICA EDUCATIVA Y ELECTRICA DE YUCATAN	
Conciliación entre los Ingresos Presupuestarios y Contables	
Correspondiente del 1 de Enero al 28 de Febrero del 2023	
(Cifras en pesos)	
1.-TOTAL DE INGRESOS PRESUPUESTARIOS	\$ 23,392,671.70
2. MÁS INGRESOS CONTABLES NO PRESUPUESTARIOS	\$0.00
2.1 INGRESOS FINANCIEROS	\$0.00
2.2 INCREMENTO POR VARIACIÓN DE INVENTARIOS	\$0.00
2.3 DISMINUCIÓN DEL EXCESO DE ESTIMACIONES POR PÉRDIDA O DETERIORO U OBSOLESCENCIA	\$0.00
2.4 DISMINUCIÓN DEL EXCESO DE PROVISIONES	\$0.00
2.5 OTROS INGRESOS Y BENEFICIOS VARIOS	\$0.00
2.6 OTROS INGRESOS CONTABLES NO PRESUPUESTARIOS	\$0.00
3. MENOS INGRESOS PRESUPUESTARIOS NO CONTABLES	\$0.00
3.1 APROVECHAMIENTOS PATRIMONIALES	\$0.00
3.2 INGRESOS DERIVADOS DE FINANCIAMIENTOS	\$0.00
3.3 OTROS INGRESOS PRESUPUESTARIOS NO CONTABLES	\$0.00
4. TOTAL DE INGRESOS CONTABLES	\$ 23,392,671.70

- Conciliación entre los Egresos Presupuestarios y los Gastos Contables. Se presenta la conciliación entre los Egresos Presupuestarios y los Gastos Contables al mes de Febrero 2023.

Canciliación entre los Egresos Presupuestarios y los Gastos Contables
Correspondiente del 1 de Enero al 28 de Febrero del 2023
(Cifras en pesos)

1. TOTAL DE EGRESOS PRESUPUESTARIOS	S 91,711,322.79
2. MENOS EGRESOS PRESUPUESTARIOS NO CONTABLES	\$71,044,862.13
2.1 MATERIAS PRIMAS Y MATERIALES DE PRODUCCIÓN Y COMERCIALIZACIÓN	\$0.00
2.2 MATERIALES Y SUMINISTROS	\$0.00
2.3 MOBILIARIO Y EQUIPO DE ADMINISTRACIÓN	\$229,948.84
2.4 MOBILIARIO Y EQUIPO EDUCACIONAL Y RECREATIVO	\$0.00
2.5 EQUIPO E INSTRUMENTAL MÉDICO Y DE LABORATORIO	\$0.00
2.6 VEHÍCULOS Y EQUIPO DE TRANSPORTE	\$0.00
2.7 EQUIPO DE DEFENSA Y SEGURIDAD	\$0.00
2.8 MAQUINARIA, OTROS EQUIPOS Y HERRAMIENTAS	\$0.00
2.9 ACTIVOS BIOLÓGICOS	\$0.00
2.10 BIENES INMUEBLES	\$0.00
2.11 ACTIVOS INTANGIBLES	\$1,497,397.57
2.12 OBRA PÚBLICA EN BIENES DE DOMINIO PÚBLICO	\$69,317,515.72
2.13 OBRA PÚBLICA EN BIENES PROPIOS	\$0.00
2.14 ACCIONES Y PARTICIPACIONES DE CAPITAL	\$0.00
2.15 COMPRA DE TÍTULOS Y VALORES	\$0.00
2.16 CONCESIÓN DE PRÉSTAMOS	\$0.00
2.17 INVERSIONES EN FIDEICOMISOS, MANDATOS Y OTROS ANÁLOGOS	\$0.00
2.18 PROVISIONES PARA CONTINGENCIAS Y OTRAS EROGACIONES ESPECIALES	\$0.00
2.19 AMORTIZACIÓN DE LA DEUDA PÚBLICA	\$0.00
2.20 ADEUDOS DE EJERCICIOS FISCALES ANTERIORES (ADEFAS)	\$0.00
2.21 OTROS EGRESOS PRESUPUESTARIOS NO CONTABLES	\$0.00
3. MÁS GASTOS CONTABLES NO PRESUPUESTARIOS	\$23,598,034.14
3.1 ESTIMACIONES, DEPRECIACIONES, DETERIOROS, OBSOLESCENCIA Y AMORTIZACIONES	\$540,201.63
3.2 PROVISIONES	\$0.00
3.3 DISMINUCIÓN DE INVENTARIOS	\$0.00
3.6 OTROS GASTOS	\$48,093.81
3.7 OTROS GASTOS CONTABLES NO PRESUPUESTARIOS	\$23,009,738.70
4. TOTAL DE GASTOS CONTABLES	S 44,264,494.80

c) NOTAS DE MEMORIA (CUENTAS DE ORDEN)

Las cuentas de orden que se utilizan en la entidad, son para registrar movimientos de valores que no afectan o modifican el balance del ente, su incorporación en libros es necesaria con fines de recordatorio contable, de control y en general sobre los aspectos administrativos, o bien para consignar sus derechos o responsabilidades contingentes que puedan o no presentarse en el futuro. Las cuentas que se manejan en la entidad son las siguientes:

Cuentas de Orden Presupuestarias:

Se informa, de manera agrupada las cuentas de orden presupuestario:

CONCEPTO	2023
CUENTAS DE ORDEN PRESUPUESTARIAS	
LEY DE INGRESOS	
LEY DE INGRESOS ESTIMADA	\$126,935,472.00
LEY DE INGRESOS POR EJECUTAR	\$245,994,882.61
MODIFICACIONES A LA LEY DE INGRESOS ESTIMADA	\$142,452,082.31
LEY DE INGRESOS DEVENGADA	\$23,392,671.70
LEY DE INGRESOS RECAUDADA	\$20,338,186.70
PRESUPUESTO DE EGRESOS	
PRESUPUESTO DE EGRESOS APROBADO	\$126,935,472.00
PRESUPUESTO DE EGRESOS POR EJERCER	\$363,139,001.17
MODIFICACIONES AL PRESUPUESTO DE EGRESOS APROBADO	\$453,162,334.49
PRESUPUESTO DE EGRESOS COMPROMETIDO	\$216,958,805.32
PRESUPUESTO DE EGRESOS DEVENGADO	\$91,711,322.79
PRESUPUESTO DE EGRESOS EJERCIDO	\$91,082,842.32
PRESUPUESTO DE EGRESOS PAGADO	\$90,814,234.12



C. Luis Jorge Montalvo Duarte
Director General



C.P. Francisco Javier Aguilar Uc
Director de Administración



C.P. Karen Eunice Morales Andrade
Jefe de Contabilidad

Bajo protesta de decir la verdad declaramos que los Estados Financieros y sus notas son razonablemente correctos y responsabilidad del emisor.

Cuenta Pública 2022
Relación de Esquemas Bursátiles y de Coberturas Financieras
Al 28 de Febrero de 2022

Ente Público: INSTITUTO PARA EL DESARROLLO Y CERTIFICACIÓN DE LA INFRAESTRUCTURA FÍSICA EDUCATIVA Y ELECTRICA DE YUCATÁN

« NO APLICA »

Bajo protesta de decir la verdad declaramos que los Estados Financieros y sus notas son razonablemente correctos y responsabilidad del emisor.



C. Luis Jorge Montalvo Duarte
Director General



C.P. Francisco Javier Aguilar Uc
Director de Administración



C.P. Karen Eunice Morales Andrade
Jefe de Contabilidad

ENTE PÚBLICO: INSTITUTO PARA EL DESARROLLO Y CERTIFICACIÓN DE LA INFRAESTRUCTURA FÍSICA EDUCATIVA Y ELECTRICA DE YUCATÁN
Estado de Situación Financiera Detallado - LDF
Al 28 de febrero de 2023 y al 31 de diciembre de 2022
(PESOS)

Concepto (c)	2023	31 de diciembre de 2022 (a)	Concepto (c)	2023	31 de diciembre de 2022 (a)
ACTIVO			PASIVO		
Activo Circulante			Activo Circulante		
a. Efectivo y Equivalentes (a=a1+a2+a3+a4+a5+a6+a7)	\$182,846,185.65	\$263,626,365.37	a. Cuentas por Pagar a Corto Plazo (a=a1+a2+a3+a4+a5+a6+a7+a8+a9)	\$2,534,057.08	\$2,124,406.02
a1) Efectivo	\$22,000.00	\$0.00	a1) Servicios Personales por Pagar a Corto Plazo	\$160,931.49	\$0.00
a2) Bancos/Tesorería	\$177,599,638.04	\$259,161,672.44	a2) Proveedores por Pagar a Corto Plazo	\$0.00	\$0.00
a3) Bancos/Dependencias y Otros	\$0.00	\$0.00	a3) Contratistas por Obras Públicas por Pagar a Corto Plazo	\$628,479.49	\$0.00
a4) Inversiones Temporales (Hasta 3 meses)	\$0.00	\$0.00	a4) Participaciones y Aportaciones por Pagar a Corto Plazo	\$0.00	\$0.00
a5) Fondos con Afectación Específica	\$0.00	\$0.00	a5) Transferencias Otorgadas por Pagar a Corto Plazo	\$0.00	\$0.00
a6) Depósitos de Fondos de Terceros en Garantía y/o Administración	\$5,224,547.61	\$4,464,692.93	a6) Intereses, Comisiones y Otros Gastos de la Deuda Pública por Pagar a Corto Plazo	\$0.00	\$0.00
a7) Otros Efectivos y Equivalentes	\$0.00	\$0.00	a7) Retenciones y Contribuciones por Pagar a Corto Plazo	\$1,744,646.10	\$2,124,406.02
b. Derechos a Recibir Efectivo o Equivalentes (b=b1+b2+b3+b4+b5+b6+b7)	\$3,101,472.15	\$1,421.83	a8) Devoluciones de la Ley de Ingresos por Pagar a Corto Plazo	\$0.00	\$0.00
b1) Inversiones Financieras de Corto Plazo	\$0.00	\$0.00	a9) Otras Cuentas por Pagar a Corto Plazo	\$0.00	\$0.00
b2) Cuentas por Cobrar a Corto Plazo	\$3,054,485.00	\$0.00	b. Documentos por Pagar a Corto Plazo (b=b1+b2+b3)	\$0.00	\$0.00
b3) Deudores Diversos por Cobrar a Corto Plazo	\$45,450.00	\$0.00	b1) Documentos Comerciales por Pagar a Corto Plazo	\$0.00	\$0.00
b4) Ingresos por Recuperar a Corto Plazo	\$1,537.15	\$1,421.83	b2) Documentos con Contratistas por Obras Públicas por Pagar a Corto Plazo	\$0.00	\$0.00
b5) Deudores por Anticipos de la Tesorería a Corto Plazo	\$0.00	\$0.00	b3) Otros Documentos por Pagar a Corto Plazo	\$0.00	\$0.00
b6) Préstamos Otorgados a Corto Plazo	\$0.00	\$0.00	c. Porción a Corto Plazo de la Deuda Pública a Largo Plazo (c=c1+c2)	\$0.00	\$0.00
b7) Otros Derechos a Recibir Efectivo o Equivalentes a Corto Plazo	\$0.00	\$0.00	c1) Porción a Corto Plazo de la Deuda Pública	\$0.00	\$0.00
c. Derechos a Recibir Bienes o Servicios (c=c1+c2+c3+c4+c5)	\$37,437,216.13	\$34,834,298.72	c2) Porción a Corto Plazo de Arrendamiento Financiero	\$0.00	\$0.00
c1) Anticipo a Proveedores por Adquisición de Bienes y Prestación de Servicios	\$0.00	\$0.00	d. Títulos y Valores a Corto Plazo	\$0.00	\$0.00
c2) Anticipo a Proveedores por Adquisición de Bienes Inmuebles y Muebles a Corto Plazo	\$0.00	\$0.00	e. Pasivos Diferidos a Corto Plazo (e=e1+e2+e3)	\$0.00	\$0.00
c3) Anticipo a Proveedores por Adquisición de Bienes Intangibles a Corto Plazo	\$0.00	\$0.00	e1) Ingresos Cobrados por Adelantado a Corto Plazo	\$0.00	\$0.00
c4) Anticipo a Contratistas por Obras Públicas a Corto Plazo	\$37,437,216.13	\$34,834,298.72	e2) Intereses Cobrados por Adelantado a Corto Plazo	\$0.00	\$0.00
c5) Otros Derechos a Recibir Bienes o Servicios a Corto Plazo	\$0.00	\$0.00	e3) Otros Pasivos Diferidos a Corto Plazo	\$0.00	\$0.00
d. Inventarios (d=d1+d2+d3+d4+d5)	\$0.00	\$0.00	f. Fondos y Bienes de Terceros en Garantía y/o Administración a Corto Plazo	\$81,919,868.20	\$92,613,541.33
d1) Inventario de Mercancías para Venta	\$0.00	\$0.00	f1) Fondos en Garantía a Corto Plazo	\$0.00	\$0.00
d2) Inventario de Mercancías Terminadas	\$0.00	\$0.00	f2) Fondos en Administración a Corto Plazo	\$81,919,868.20	\$92,613,541.33
d3) Inventario de Mercancías en Proceso de Elaboración	\$0.00	\$0.00	f3) Fondos Contingentes a Corto Plazo	\$0.00	\$0.00
d4) Inventario de Materias Primas, Materiales y Suministros para Producción	\$0.00	\$0.00	f4) Fondos de Fideicomisos, Mandatos y Contratos Análogos a Corto Plazo	\$0.00	\$0.00
d5) Bienes en Tránsito	\$0.00	\$0.00	f5) Otros Fondos de Terceros en Garantía y/o Administración a Corto Plazo	\$0.00	\$0.00
e. Almacenes	\$923,342.68	\$923,342.68	f6) Valores y Bienes en Garantía a Corto Plazo	\$0.00	\$0.00
f. Estimación por Pérdida o Deterioro de Activos Circulantes (f=f1+f2)	\$0.00	\$0.00	g. Provisiones a Corto Plazo (g=g1+g2+g3)	\$0.00	\$0.00
f1) Estimación para Cuentas Incobrables por Derechos a Recibir Efectivo o E	\$0.00	\$0.00	g1) Provisión para Demandas y Juicios a Corto Plazo	\$0.00	\$0.00
f2) Estimación por Deterioro de Inventarios	\$0.00	\$0.00	g2) Provisión para Contingencias a Corto Plazo	\$0.00	\$0.00
g. Otros Activos Circulantes (g=g1+g2+g3+g4)	\$67,525,461.85	\$79,022,407.40	g3) Otras Provisiones a Corto Plazo	\$0.00	\$0.00
g1) Valores en Garantía	\$199,122.74	\$199,122.74	h. Otros Pasivos a Corto Plazo (h=h1+h2+h3)	\$0.00	\$0.00
g2) Bienes en Garantía (excluye depósitos de fondos)	\$0.00	\$0.00	h1) Ingresos por Clasificar	\$0.00	\$0.00
g3) Bienes Derivados de Embargos, Decomisos, Aseguramientos y Dación en F	\$0.00	\$0.00	h2) Recaudación por Participar	\$0.00	\$0.00
g4) Adquisición con Fondos de Terceros	\$67,326,339.11	\$78,823,284.66	h3) Otros Pasivos Circulantes	\$0.00	\$0.00
IA. Total de Activos Circulantes (IA = a + b + c + d + e + f + g)	\$291,833,678.46	\$378,407,836.00	IIA. Total de Pasivos Circulantes (IIA = a + b + c + d + e + f + g + h)	\$84,453,925.28	\$94,737,947.35
Activo No Circulante			Activo No Circulante		
a. Inversiones Financieras a Largo Plazo	\$0.00	\$0.00	a. Cuentas por Pagar a Largo Plazo	\$0.00	\$0.00
b. Derechos a Recibir Efectivo o Equivalentes a Largo Plazo	\$0.00	\$0.00	b. Documentos por Pagar a Largo Plazo	\$0.00	\$0.00
c. Bienes Inmuebles, Infraestructura y Construcciones en Proceso	\$216,103,094.92	\$178,798,831.50	c. Deuda Pública a Largo Plazo	\$0.00	\$0.00
d. Bienes Muebles	\$12,747,083.92	\$12,517,135.08	d. Pasivos Diferidos a Largo Plazo	\$0.00	\$0.00
e. Activos Intangibles	\$7,079,338.86	\$5,581,941.29	e. Fondos y Bienes de Terceros en Garantía y/o en Administración a Largo Plazo	\$0.00	\$0.00
f. Depreciación, Deterioro y Amortización Acumulada de Bienes	-\$6,717,735.77	-\$6,177,534.14	f. Provisiones a Largo Plazo	\$0.00	\$0.00
g. Activos Diferidos	\$0.00	\$0.00	II B. Total de Pasivos No Circulantes (II B = a + b + c + d + e + f)	\$0.00	\$0.00
h. Estimación por Pérdida o Deterioro de Activos no Circulantes	\$0.00	\$0.00	II. Total del Pasivo (II = IIA + II B)	\$84,453,925.28	\$94,737,947.35
i. Otros Activos no Circulantes	\$822,699.01	\$822,699.01	HACIENDA PÚBLICA/PATRIMONIO	\$0.00	\$0.00
IB. Total de Activos No Circulantes (IB = a + b + c + d + e + f + g + h + i)	\$230,834,480.94	\$191,543,072.74	IIIA. Hacienda Pública/Patrimonio Contribuido (IIIA = a + b + c)	\$12,941,268.07	\$12,941,268.07
I. Total del Activo (I = IA + IB)	\$521,868,159.40	\$569,950,908.74	a. Aportaciones	\$11,379,654.08	\$11,379,654.08
			b. Donaciones de Capital	\$1,561,613.99	\$1,561,613.99
			c. Actualización de la Hacienda Pública/Patrimonio	\$0.00	\$0.00
			IIIB. Hacienda Pública/Patrimonio Generado (IIIB = a + b + c + d + e)	\$424,472,966.05	\$462,271,693.32
			a. Resultados del Ejercicio (Ahorro/ Desahorro)	-\$20,871,823.10	\$419,239,299.89
			b. Resultados de Ejercicios Anteriores	\$209,615,288.36	-\$192,697,107.36
			c. Revalúos	\$0.00	\$0.00
			d. Reservas	\$0.00	\$0.00
			e. Rectificaciones de Resultados de Ejercicios Anteriores	\$235,729,500.79	\$235,729,500.79
			IIIC. Exceso o Insuficiencia en la Actualización de la Hacienda Pública/Patrimonio	\$0.00	\$0.00
			a. Resultado por Posición Monetaria	\$0.00	\$0.00
			b. Resultado por Tenencia de Activos no Monetarios	\$0.00	\$0.00
			III. Total Hacienda Pública/Patrimonio (III = IIIA + IIIB + IIIC)	\$437,414,234.12	\$475,212,961.39
			IV. Total del Pasivo y Hacienda Pública/Patrimonio (IV = II + III)	\$521,868,159.40	\$569,950,908.74

Bajo protesta de decir verdad declaramos que los Estados Financieros y sus Notas son razonablemente correctos y son responsabilidad del emisor.

C. Luis Jorge Montalvo Duarte
Director General

C.P. Francisco Javier Aguilar Uc
Director de Administración

C.P. Karen Euzka Morales Andrade
Jefe de Contabilidad

ENTE PÚBLICO: INSTITUTO PARA EL DESARROLLO Y CERTIFICACIÓN DE LA INFRAESTRUCTURA FÍSICA EDUCATIVA Y ELECTRICA DE YUCATÁN
Informe Analítico de la Deuda Pública y Otros Pasivos - LDF
Del 1 de enero al 28 de febrero de 2023
(PESOS)

Denominación de la Deuda Pública y Otros Pasivos	Saldo	Disposiciones del Período (e)	Amortizaciones del Período (f)	Revaluaciones, Reclasificaciones y Otros Ajustos (g)	Saldo Final del Período (h)	Pago de Intereses del Período (i)	Pago de Comisiones y demás costos asociados durante el Período (j)
	31 de diciembre de 2022 (d)				h=d+e-f+g		
1. Deuda Pública (1=A+B)	\$0.00	\$0.00	\$0.00	\$0.00	\$0.00	\$0.00	\$0.00
A. Corto Plazo (A=a1+a2+a3)	\$0.00	\$0.00	\$0.00	\$0.00	\$0.00	\$0.00	\$0.00
a1) Instituciones de Crédito	\$0.00	\$0.00	\$0.00	\$0.00	\$0.00	\$0.00	\$0.00
a2) Títulos y Valores	\$0.00	\$0.00	\$0.00	\$0.00	\$0.00	\$0.00	\$0.00
a3) Arrendamientos Financieros	\$0.00	\$0.00	\$0.00	\$0.00	\$0.00	\$0.00	\$0.00
B. Largo Plazo (B=b1+b2+b3)	\$0.00	\$0.00	\$0.00	\$0.00	\$0.00	\$0.00	\$0.00
b1) Instituciones de Crédito	\$0.00	\$0.00	\$0.00	\$0.00	\$0.00	\$0.00	\$0.00
b2) Títulos y Valores	\$0.00	\$0.00	\$0.00	\$0.00	\$0.00	\$0.00	\$0.00
b3) Arrendamientos Financieros	\$0.00	\$0.00	\$0.00	\$0.00	\$0.00	\$0.00	\$0.00
2. Otros Pasivos	\$94,737,947.35	\$0.00	\$0.00	\$0.00	\$84,453,925.28	\$0.00	\$0.00
3. Total de la Deuda Pública y Otros Pasivos (3=1+2)	\$94,737,947.35	\$0.00	\$0.00	\$0.00	\$84,453,925.28	\$0.00	\$0.00
4. Deuda Contingente 1 (informativo)	\$0.00	\$0.00	\$0.00	\$0.00	\$0.00	\$0.00	\$0.00
A. Deuda Contingente 1	\$0.00	\$0.00	\$0.00	\$0.00	\$0.00	\$0.00	\$0.00
B. Deuda Contingente 2	\$0.00	\$0.00	\$0.00	\$0.00	\$0.00	\$0.00	\$0.00
C. Deuda Contingente XX	\$0.00	\$0.00	\$0.00	\$0.00	\$0.00	\$0.00	\$0.00
5. Valor de Instrumentos Bono Cupón Cero 2 (Informativo)	\$0.00	\$0.00	\$0.00	\$0.00	\$0.00	\$0.00	\$0.00
A. Instrumento Bono Cupón Cero 1	\$0.00	\$0.00	\$0.00	\$0.00	\$0.00	\$0.00	\$0.00
B. Instrumento Bono Cupón Cero 2	\$0.00	\$0.00	\$0.00	\$0.00	\$0.00	\$0.00	\$0.00
C. Instrumento Bono Cupón Cero XX	\$0.00	\$0.00	\$0.00	\$0.00	\$0.00	\$0.00	\$0.00

Obligaciones a Corto Plazo (k)	Monto Contratado (l)	Plazo Pactado (m)	Tasa de Interés (n)	Comisiones y Costos Relacionados (o)	Tasa Efectiva (p)
6. Obligaciones a Corto Plazo (Informativo)	\$0.00	0	0	\$0.00	\$0.00
A. Crédito 1	\$0.00	0	0	\$0.00	\$0.00
B. Crédito 2	\$0.00	0	0	\$0.00	\$0.00
C. Crédito 3	\$0.00	0	0	\$0.00	\$0.00
D. Crédito 4	\$0.00	0	0	\$0.00	\$0.00

Bajo protesta de decir verdad declaramos que los Estados Financieros y sus Notas son razonablemente correctos y son responsabilidad del emisor.


C. Luis Jorge Montalvo Duarte
 Director General


C.P. Francisco Javier Aguilar Uc
 Director de Administración


C.P. Karen Eunice Morales Andrade
 Jefe de Contabilidad

Cuenta Pública 2023
Relación de Bienes Muebles que integran el Patrimonio
Al 28 de Febrero de 2023

Ente Público: INSTITUTO PARA EL DESARROLLO Y CERTIFICACIÓN DE LA INFRAESTRUCTURA FÍSICA EDUCATIVA Y ELECTRICA DE YUCATÁN.

Clave	Descripción del Bien Mueble	Valor en libros
IDE-MOB-027	MESA 1.5 X .60 CERESO ESTRUC.NEGRA	\$ 1.00
IDE-MOB-648	AIRE ACONDICIONADO RHEEM TIPO FAN AND COIL	\$ 1.00
IDE-MOB-071	AIRE ACONDICIONADO RSKA-A048CK 000	\$ 1.00
IDE-MOB-727	AIRE ACONDICIONADO RSKA-A048CK 000	\$ 1.00
IDE-MOB-132	Rotafolio fijo 170x60x90	\$ 1.00
IDE-MOB-705	SILLA VISITA SIN BRAZOS NEGRA OFICE MASTER	\$ 1.00
IDE-MOB-520	CREDENZA METALICA 152X40X75 NEGRO MARCA GEBESA	\$ 1.00
IDE-MOB-608	MESA PARA SALA DE JUNTAS	\$ 1.00
IDE-MOB-065	*16 ANAQUELES METALICOS GRIS ACERO	\$ 1.00
IDE-MOB-605	*7 SILLONES EJECUTIVOS	\$ 1.00
IDE-MOB-075	*2 SILLONES EJECUTIVOS	\$ 1.00
IDE-MOB-378	NIVEL PENTAX, SISTEMA TRIPIE EXTERIOR	\$ 1.00
Soporte 325-010-112011	AIRE ACOND. BRYANT S-C:400187 E-400513	\$ 1.00
IDE-MOB-029	AIRE ACOND. FREYVEN BY CARRIER SERIE E503073C50311	\$ 1.00
IDE-MOB-729	CONJUNTO EJEC. 183X230X75 CHERRY CUERPO NEGRO	\$ 1.00
	AVT-808 MODULO ANALISTA ECOAVANTE DE 1.60 GRAFITO	\$ 1.00
IDE-MOB-507	AVT-492 ARCHIVERO VERTICAL DE 3 GAVETAS CAOBA	\$ 1.00
COMP.126-002-112011	QZY 2208B SILLON EJECUTIVO EN PIEL COLOR NEGRO	\$ 1.00
IDE-MOB-1067	ENFRIADOR DE AGUA (2)	\$ 1.00
IDE-MOB-010	DESHUMIDIFICADOR (2)	\$ 1.00
IDE-MOB-013	Refrigerador 7"	\$ 1.00
IDE-MOB-016	Equipo de control de acceso b3 marca zksoftware	\$ 1.00
IDE-MOB-023	MINISPLIT 12000 BTUS 220 VOLTS. WHIRPOOL	\$ 1.00
IDE-MOB-033	TRITURADORA DE PAPEL	\$ 1.00
IDE-MOB-034	ARCHIVERO VERTICAL 2 GAVETAS CAOBA	\$ 1.00
IDE-MOB-046	Minisplit 9000 btus marca AUX	\$ 1.00
IDE-MOB-053	12 Sillas Secretariales	\$ 1.00
IDE-MOB-063	Modulo Ejecutivo y Sillas Dir de Proyectos	\$ 1,277.86
IDE-MOB-064	ARCHIVERO METALICO DE 4 CAJONES NEGRO	\$ 1.00
IDE-MOB-066	ARCHIVERO METALICO DE 4 CAJONES NEGRO	\$ 1.00
IDE-MOB-070	MESA DE TRABAJO CAOBA	\$ 1.00
IDE-MOB-408	ESCRITORIO DE 1 PEDESTAL CON 2 CAJONES	\$ 1.00
IDE-MOB-127	ESCRITORIO DE 1 PEDESTAL CON 2 CAJONES	\$ 1.00
IDE-MOB-128	MESA DE TRABAJO NEGRA	\$ 1.00
IDE-MOB-129	MESA DE TRABAJO METALICA COLOR CAOBA	\$ 1.00
IDE-MOB-130	MESA DE TRABAJO METALICA COLOR CAOBA	\$ 1.00
IDE-MOB-137	SILLA SALAMANCA CON PISTÓN	\$ 1.00
IDE-MOB-140	SILLA SALAMANCA CON PISTÓN	\$ 1.00
IDE-MOB-141	AIRE ACONDICIONADO MINISPLIT 24000 BTUS	\$ 1.00
IDE-MOB-142	REFRIGERADOR	\$ 1.00
IDE-MOB-145	MESA DE TRABAJO COLOR CAOBA	\$ 1.00
IDE-MOB-146	61 ANAQUELES TIPO ESQUELETO CON 4 POSTES	\$ 1.00
IDE-MOB-150	ESCRITORIO EJECUTIVO DE 2 PEDESTALES CON 5 CAJONES	\$ 1.00
IDE-MOB-152	AIRE ACONDICIONADO TIPO VENTANA 24,000 BTUS	\$ 1.00
IDE-MOB-158	ARCHIVERO METALICO DE 4 CAJONES NEGRO	\$ 1.00
IDE-MOB-160	ARCHIVERO METALICO DE 4 CAJONES NEGRO	\$ 1.00
IDE-MOB-161	MESA ESQUINERA CAFÉ	\$ 1.00
IDE-MOB-167	ESTANTE METALICO PARA RESGUARDO	\$ 1.00
IDE-MOB-170	ARCHIVERO METALICO DE 4 CAJONES NEGRO	\$ 1.00
IDE-MOB-171	ANAQUEL TIPO ESQUETO 4 ENTRE PAÑOS	\$ 1.00
IDE-MOB-172	MESA DE JUNTAS COLOR CAOBA	\$ 1.00
IDE-MOB-151	ESCRITORIO DE MADERA, FORMA DE U	\$ 1.00
IDE-MOB-185	ESCRITORIO DE 2 PEDESTALES CON 5 CAJONES	\$ 1.00
IDE-MOB-186	ESCRITORIO EJECUTIVO DE 2 PEDESTALES CON 5 CAJONES	\$ 1.00
IDE-MOB-180	ESCRITORIO EJECUTIVO DE 2 PEDESTALES CON 5 CAJONES	\$ 1.00
IDE-MOB-187	ESCRITORIO EJECUTIVO DE 2 PEDESTALES CON 5 CAJONES	\$ 1.00
IDE-MOB-188	MESA PARA IMPRESORA DE 30 CM DE ALTO COLOR CAFÉ	\$ 1.00
IDE-MOB-183	ESCRITORIO CON 2 PEDESTALES, CON 5 CAJONES	\$ 1.00
IDE-MOB-184	ESCRITORIO METALICO, 2 PEDESTALES COLOR NEGRO, 5 CAJONES	\$ 1.00

IDE-MOB-189	SILLA DE VISITA VERDE	\$	1.00
IDE-MOB-192	ESCRITORIO METALICO CON 2 PEDESTALES Y 5 CAJONES	\$	1.00
IDE-MOB-263	ARCHIVERO METALICO DE 4 CAJONES NEGRO	\$	1.00
IDE-MOB-291	CAJA FUERTE METALICA, CON COMBINACIONES	\$	1.00
IDE-MOB-393	ARCHIVERO METALICO CON 2 CAJONES	\$	1.00
IDE-MOB-396	SILLA DE VISITA VERDE	\$	1.00
IDE-MOB-205	SILLA DE VISITA VERDE	\$	1.00
IDE-MOB-401	ESCRITORIO METALICO DE 2 PEDESTALES CON 5 CAJONES	\$	1.00
IDE-MOB-207	ESCRITORIO METALICO DE 2 PEDESTALES CON 5 CAJONES	\$	1.00
IDE-MOB-208	SILLA DE VISITA VERDE	\$	1.00
IDE-MOB-209	SILLA DE VISITA VERDE	\$	1.00
IDE-MOB-210	MESA METALICA DE 0.40 X 1.20 CON FORMICA	\$	1.00
IDE-MOB-211	ARCHIVERO METALICO DE 4 CAJONES NEGRO	\$	1.00
IDE-MOB-212	MESA DE TRABAJO COLOR CAOBA	\$	1.00
IDE-MOB-217	MESA DE TRABAJO COLOR CAOBA	\$	1.00
IDE-MOB-218	SILLA DE VISITA VERDE	\$	1.00
IDE-MOB-221	SILLA DE VISITA VERDE	\$	1.00
IDE-MOB-222	SILLA DE VISITA VERDE	\$	1.00
IDE-MOB-402	MESA DE TRABAJO COLOR CAOBA	\$	1.00
IDE-MOB-227	MESA DE TRABAJO CAOBA	\$	1.00
IDE-MOB-232	MESA DE MADERA COLOR BLANCA	\$	1.00
IDE-MOB-233	ESCRITORIO EJECUTIVO 2 PEDESTALES CON 5 CAJONES	\$	1.00
IDE-MOB-235	ESCRITORIO EJECUTIVO 2 PEDESTALES CON 5 CAJONES	\$	1.00
IDE-MOB-236	MESA PARA MAQUINA DE ESCRIBIR CAFÉ	\$	1.00
IDE-MOB-238	SILLA DE VISITA DUAL NEGRA	\$	1.00
IDE-MOB-240	SILLA DE VISITA DUAL NEGRA	\$	1.00
IDE-MOB-241	SILLA DE VISITA DUAL NEGRA	\$	1.00
IDE-MOB-242	SILLA DE VISITA DUAL NEGRA	\$	1.00
IDE-MOB-244	SILLA DE VISITA DUAL NEGRA	\$	1.00
IDE-MOB-246	ESCRITORIO EJECUTIVO 2 PEDESTALES CON 5 CAJONES	\$	1.00
IDE-MOB-247	ESCRITORIO EJECUTIVO 2 PEDESTALES CON 5 CAJONES	\$	1.00
IDE-MOB-249	SILLA DE VISITA VERDE	\$	1.00
IDE-MOB-253	SILLA DE VISITA VERDE	\$	1.00
IDE-MOB-255	SILLA DE VISITA VERDE	\$	1.00
IDE-MOB-256	SILLA DE VISITA VERDE	\$	1.00
IDE-MOB-258	ESCRITORIO SECRETARIAL DE MADERA CON 1 PEDESTAL Y 2 CAJONES	\$	1.00
IDE-MOB-259	MESA DE TRABAJO BLANCA	\$	1.00
IDE-MOB-261	SILLA DE VISITA VERDE	\$	1.00
IDE-MOB-262	ARCHIVERO METALICO DE 4 CAJONES NEGRO	\$	1.00
IDE-MOB-264	ARCHIVERO METALICO DE 4 CAJONES NEGRO	\$	1.00
IDE-MOB-266	ESCRITORIO SECRETARIAL 1 PEDESTAL 2 CAJONES	\$	1.00
IDE-MOB-271	CREDENZA CAFÉ	\$	1.00
IDE-MOB-290	ESCRITORIO EJECUTIVO 2 PEDESTALES CON 5 CAJONES	\$	1.00
IDE-MOB-312	ESCRITORIO EJECUTIVO 2 PEDESTALES CON 5 CAJONES	\$	1.00
IDE-MOB-314	ESCRITORIO EJECUTIVO 2 PEDESTALES CON 5 CAJONES	\$	1.00
IDE-MOB-317	SILLA DE VISITA VERDE	\$	1.00
IDE-MOB-318	ESCRITORIO EJECUTIVO 2 PEDESTALES CON 5 CAJONES	\$	1.00
IDE-MOB-405	ESCRITORIO EJECUTIVO 2 PEDESTALES CON 5 CAJONES	\$	1.00
IDE-MOB-320	MESA P/ MAQ. DE ESCRIBIR	\$	1.00
IDE-MOB-321	ARCHIVERO DE 2 CAJONES NEGRO	\$	1.00
IDE-MOB-323	ESCRITORIO EJECUTIVO 2 PEDESTALES CON 5 CAJONES	\$	1.00
IDE-MOB-324	MESITA CON RUEDAS BLANCA	\$	1.00
IDE-MOB-325	ANAQUEL METALICO DE 5 ENTREPAÑOS	\$	1.00
IDE-MOB-328	SILLA DE VISITA VERDE	\$	1.00
IDE-MOB-338	ANAQUEL METALICO DE 5 ENTREPAÑOS	\$	1.00
IDE-MOB-339	ESCRITORIO SECRETARIAL DE MADERA CON 1 PEDESTAL Y 2 CAJONES	\$	1.00
IDE-MOB-340	ARCHIVERO METALICO DE 4 CAJONES NEGRO	\$	1.00
IDE-MOB-343	ARCHIVERO METALICO DE 4 CAJONES NEGRO	\$	1.00
IDE-MOB-345	ARCHIVERO METALICO DE 4 CAJONES NEGRO	\$	1.00
IDE-MOB-346	ARCHIVERO METALICO DE 4 CAJONES NEGRO	\$	1.00
IDE-MOB-348	MESA DE TRABAJO CAOBA	\$	1.00
IDE-MOB-350	ESCRITORIO EJECUTIVO 1 PEDESTAL 2 CAJONES	\$	1.00
IDE-MOB-351	SALA DE RECEPCION COLOR VERDE (2 PIEZAS)	\$	1.00
IDE-MOB-354	MESITA DE CENTRO CAOBA	\$	1.00
IDE-MOB-355	ESQUINERO DE MADERA	\$	1.00

IDE-MOB-356	CREDENZA CAFÉ	\$	1.00
IDE-MOB-357	ARCHIVERO DE MADERA DE 3 CAJONES	\$	1.00
IDE-MOB-358	TELEVISION SHARP 29"	\$	1.00
IDE-MOB-359	SOFA COLOR VERDE	\$	1.00
IDE-MOB-360	ESCRITORIO DE CRISTAL EN FORMA DE L	\$	1.00
IDE-MOB-361	ESCRITORIO DE CRISTAL EN FORMA DE L	\$	1.00
IDE-MOB-362	ESCRITORIO SECRETARIAL 1 PEDESTAL 2 CAJONES	\$	1.00
IDE-MOB-363	ESCRITORIO EJECUTIVO DE 2 PEDESTALES CON 5 CAJONES	\$	1.00
IDE-MOB-364	ESCRITORIO EN L CON 3 CAJONES COLOR CAOBA	\$	1.00
IDE-MOB-365	SILLA DE VISITA NEGRA	\$	1.00
IDE-MOB-366	SILLA EJECUTIVA CON BRAZOS	\$	1.00
IDE-MOB-367	ARCHIVERO DE 2 CAJONES	\$	1.00
IDE-MOB-368	SILLA EJECUTIVA CON BRAZOS	\$	1.00
IDE-MOB-369	ARCHIVERO DE 2 CAJONES	\$	1.00
IDE-MOB-371	SILLA EJECUTIVA CON BRAZOS	\$	1.00
IDE-MOB-372	ARCHIVERO DE 2 CAJONES	\$	1.00
IDE-MOB-375	MESA DE JUNTAS COLOR CAOBA DE 8 PIEZAS	\$	1.00
IDE-MOB-377	SILLA EJECUTIVA CON BRAZOS	\$	1.00
IDE-MOB-380	SILLA EJECUTIVA CON BRAZOS	\$	1.00
IDE-MOB-381	SILLA EJECUTIVA CON BRAZOS	\$	1.00
IDE-MOB-382	SILLA EJECUTIVA CON BRAZOS	\$	1.00
IDE-MOB-386	SILLA EJECUTIVA CON BRAZOS	\$	1.00
IDE-MOB-387	SILLA EJECUTIVA CON BRAZOS	\$	1.00
IDE-MOB-388	SILLA EJECUTIVA CON BRAZOS	\$	1.00
IDE-MOB-390	SILLA EJECUTIVA CON BRAZOS	\$	1.00
IDE-MOB-391	SILLA EJECUTIVA CON BRAZOS	\$	1.00
IDE-MOB-392	ESCRITORIO EN L CON 3 CAJONES COLOR CAOBA	\$	1.00
IDE-MOB-394	SILLA EJECUTIVA CON BRAZOS	\$	1.00
IDE-MOB-397	40 ANAQUELES DE 5 ENTREPAÑOS	\$	1.00
IDE-MOB-398	2 ANAQUEL DE 5 ENTREPAÑOS	\$	1.00
IDE-MOB-399	ARCHIVERO METALICO DE 4 CAJONES NEGRO	\$	1.00
IDE-MOB-400	ARCHIVERO METALICO DE 4 CAJONES NEGRO	\$	1.00
IDE-MOB-419	ARCHIVERO METALICO DE 4 CAJONES NEGRO	\$	1.00
IDE-MOB-424	SILLA DE VISITA NEGRA	\$	1.00
IDE-MOB-406	MESA DE TRABAJO COLOR CAOBA	\$	1.00
IDE-MOB-407	MESA DE TRABAJO COLOR CAOBA	\$	1.00
IDE-MOB-428	SILLA EJECUTIVA CON BRAZOS	\$	1.00
IDE-MOB-412	ARCHIVERO DE 2 CAJONES CAOBA	\$	1.00
IDE-MOB-413	CREDENZA METALICA DE 3 NIVELES CAFE	\$	1.00
IDE-MOB-414	SILLA DE VISITA VERDE	\$	1.00
IDE-MOB-415	SILLA DE VISITA VERDE	\$	1.00
IDE-MOB-416	SILLA DE VISITA VERDE	\$	1.00
IDE-MOB-467	SILLA DE VISITA NEGRA	\$	1.00
IDE-MOB-571	ESCRITORIO DE 2 PEDESTALES CON 5 CAJONES	\$	1.00
IDE-MOB-704	ARCHIVERO METALICO DE 4 CAJONES NEGRO	\$	1.00
IDE-MOB-425	CREDENZA DE 3 NIVELES	\$	1.00
IDE-MOB-430	ESCRITORIO DE 1 PEDESTAL CON 2 CAJONES	\$	1.00
IDE-MOB-432	ANAQUEL METALICO DE 5 ENTREPAÑOS	\$	1.00
IDE-MOB-436	SILLA DE VISITA VERDE	\$	1.00
IDE-MOB-440	SILLA DE VISITA VERDE	\$	1.00
IDE-MOB-441	AIRE ACONDICIONADO MINISPLIT 12000 BTUS	\$	1.00
IDE-MOB-442	SILLA DE VISITA VERDE	\$	1.00
IDE-MOB-443	ARCHIVERO METALICO DE 4 CAJONES NEGRO	\$	1.00
IDE-MOB-451	SILLA DE VISITA VERDE	\$	1.00
IDE-MOB-454	MESITA DE MADERA CON RUEDAS NEGRO	\$	1.00
IDE-MOB-455	MESITA DE MADERA COLOR CAFÉ	\$	1.00
IDE-MOB-456	SILLA DE VISITA VERDE	\$	1.00
IDE-MOB-457	ESCRITORIO DE 1 PEDESTALES CON 2 CAJONES	\$	1.00
IDE-MOB-458	ESCRITORIO SECRETARIAL 1 PEDESTAL CON 2 CAJONES	\$	1.00
IDE-MOB-459	SILLA DE VISITA VERDE	\$	1.00
IDE-MOB-460	SILLA DE VISITA VERDE	\$	1.00
IDE-MOB-461	ARCHIVERO METALICO DE 4 CAJONES NEGRO	\$	1.00
IDE-MOB-462	ESCRITORIO DE 2 PEDESTALES CON 5 CAJONES	\$	1.00
IDE-MOB-463	MESA DE TRABAJO COLOR CAOBA	\$	1.00
IDE-MOB-464	MESA DE TRABAJO COLOR CAOBA	\$	1.00

IDE-MOB-465	MESA DE TRABAJO COLOR CAOBA	\$	1.00
IDE-MOB-468	MESA DE TRABAJO COLOR CAOBA	\$	1.00
IDE-MOB-469	MESA DE TRABAJO COLOR CAOBA	\$	1.00
IDE-MOB-470	MESA DE TRABAJO COLOR CAOBA	\$	1.00
IDE-MOB-471	MESA DE TRABAJO COLOR CAOBA	\$	1.00
IDE-MOB-473	MESA DE TRABAJO COLOR CAOBA	\$	1.00
IDE-MOB-474	SILLA DE VISITA VERDE	\$	1.00
IDE-MOB-475	SILLA DE VISITA VERDE	\$	1.00
IDE-MOB-501	MESA DE TRABAJO COLOR CAOBA	\$	1.00
IDE-MOB-503	SILLA DE VISITA VERDE	\$	1.00
IDE-MOB-510	SILLA DE VISITA VERDE	\$	1.00
IDE-MOB-511	SILLA DE VISITA VERDE	\$	1.00
IDE-MOB-512	SILLA DE VISITA VERDE	\$	1.00
IDE-MOB-513	SILLA DE VISITA VERDE	\$	1.00
IDE-MOB-514	SILLA DE VISITA VERDE	\$	1.00
IDE-MOB-518	SILLA DE VISITA VERDE	\$	1.00
IDE-MOB-521	SILLA DE VISITA VERDE	\$	1.00
IDE-MOB-522	SILLA DE VISITA VERDE	\$	1.00
IDE-MOB-523	SILLA DE VISITA VERDE	\$	1.00
IDE-MOB-528	ARCHIVERO 4 CAJONES	\$	1.00
IDE-MOB-529	ESCRITORIO SECRETARIAL BLANCO	\$	1.00
IDE-MOB-540	ARCHIVERO METALICO DE 4 CAJONES NEGRO	\$	1.00
IDE-MOB-542	MESA DE MAESTRO COLOR CAOBA	\$	1.00
IDE-MOB-546	MESA DE MAESTRO COLOR CAOBA	\$	1.00
IDE-MOB-548	MESA DE MAESTRO COLOR CAOBA	\$	1.00
IDE-MOB-549	MESA DE MAESTRO COLOR CAOBA	\$	1.00
IDE-MOB-551	MESA COLOR CAOBA	\$	1.00
IDE-MOB-552	SILLA DE VISITA VERDE	\$	1.00
IDE-MOB-553	MESA PARA IMPRESORA CON RUEDAS BLANCA	\$	1.00
IDE-MOB-554	MESA DE TRABAJO BLANCA	\$	1.00
IDE-MOB-555	SILLA DE VISITA VERDE	\$	1.00
IDE-MOB-174	SILLA DE VISITA VERDE	\$	1.00
IDE-MOB-560	ESCRITORIO EJECUTIVO MADERA CON METAL	\$	1.00
IDE-MOB-565	SILLA DE VISITA EJECUTIVA DE MADERA NEGRO	\$	1.00
IDE-MOB-568	SILLA DE VISITA EJECUTIVA DE MADERA NEGRO	\$	1.00
IDE-MOB-570	SILLA SECRETARIAL NEGRA	\$	1.00
IDE-MOB-572	SILLA APILABLE NEGRA	\$	1.00
IDE-MOB-573	MESA DE TRABAJO CAOBA	\$	1.00
IDE-MOB-575	MESA DE TRABAJO CAOBA	\$	1.00
IDE-MOB-579	ESCRITORIO 1 PEDESTAL 2 CAJONES	\$	1.00
IDE-MOB-580	ARCHIVERO METALICO DE 4 CAJONES NEGRO	\$	1.00
IDE-MOB-581	ARCHIVERO METALICO DE 4 CAJONES	\$	1.00
IDE-MOB-582	ARCHIVERO METALICO DE 4 CAJONES NEGRO	\$	1.00
IDE-MOB-585	ARCHIVERO METALICO DE 4 CAJONES NEGRO	\$	1.00
IDE-MOB-587	ARCHIVERO METALICO DE 4 CAJONES NEGRO	\$	1.00
IDE-MOB-588	ARCHIVERO METALICO DE 4 CAJONES NEGRO	\$	1.00
IDE-MOB-589	SILLA EJECUTIVA COLOR NEGRO	\$	1.00
IDE-MOB-591	SILLA DE VISITA VERDE	\$	1.00
IDE-MOB-593	SILLA DE VISITA VERDE	\$	1.00
IDE-MOB-597	MESA DE TRABAJO COLOR CAOBA	\$	1.00
IDE-MOB-606	MESA DE APOYO CON RUEDAS NEGRA	\$	1.00
IDE-MOB-178	MESA DE TRABAJO COLOR CLARO	\$	1.00
IDE-MOB-630	SILLA DE VISITA VERDE	\$	1.00
IDE-MOB-651	SILLA EJECUTIVA CON BRAZOS	\$	1.00
IDE-MOB-654	MESA DE TRABAJO CAOBA	\$	1.00
IDE-MOB-694	ARCHIVERO DE 2 CAJONES NEGRO	\$	1.00
IDE-MOB-695	MESA DE MAESTRO CUBIERTA ROJA	\$	1.00
IDE-MOB-700	SILLA SECRETARIAL	\$	1.00
IDE-MOB-711	ARCHIVERO METALICO DE 4 CAJONES NEGRO	\$	1.00
IDE-MOB-718	ARCHIVERO METALICO DE 4 CAJONES NEGRO	\$	1.00
IDE-MOB-719	MESA DE TRABAJO COLOR CAOBA	\$	1.00
IDE-MOB-720	ESCRITORIO DE 2 PEDESTALES 5 CAJONES	\$	1.00
IDE-MOB-721	SILLA DE VISITA VERDE	\$	1.00
IDE-MOB-722	SILLA DE VISITA NEGRA	\$	1.00
IDE-MOB-724	SILLA DE VISITA NEGRA	\$	1.00

IDE-MOB-725	MESA BLANCA DE 2.40 MTS	\$	1.00
IDE-MOB-726	MESA BLANCA DE 2.40 MTS	\$	1.00
IDE-MOB-733	SILLA DE VISITA VERDE	\$	1.00
IDE-MOB-472	ESCRITORIO DE 2 PEDESTALES CON 5 CAJONES	\$	1.00
IDE-MOB-803	SILLA SECRETARIAL C/BRAZOS	\$	1.00
IDE-MOB-182	SILLA SECRETARIAL C/BRAZOS	\$	1.00
IDE-MOB-802	SILLA SECRETARIAL C/BRAZOS	\$	1.00
IDE-MOB-804	SILLA SECRETARIAL C/BRAZOS	\$	1.00
IDE-MOB-805	SILLA SECRETARIAL C/BRAZOS	\$	1.00
IDE-MOB-806	SILLA SECRETARIAL C/BRAZOS	\$	1.00
IDE-MOB-807	SILLA SECRETARIAL C/BRAZOS	\$	1.00
IDE-MOB-808	SILLA SECRETARIAL C/BRAZOS	\$	1.00
IDE-MOB-818	SILLA OPERATIVA C/BRAZOS	\$	1.00
IDE-MOB-840	AIRE ACONDICIONADO MINISPLIT 12000 BTUS	\$	1.00
IDE-MOB-845	SILLA DE VISITA VERDE	\$	1.00
IDE-MOB-868	SILLA DE VISITA VERDE	\$	1.00
IDE-MOB-466	ESCRITORIO METALICO DE 2 PEDESTALES CON 5 CAJONES	\$	1.00
IDE-MOB-909	ARCHIVERO METALICO DE 4 CAJONES NEGRO	\$	1.00
IDE-MOB-910	SILLA SEMIEJECUTIVA EN TELA NEGRA RESPALDO ALTO	\$	1.00
IDE-MOB-911	SILLA DE VISITA VERDE	\$	1.00
IDE-MOB-912	SILLA DE VISITA VERDE	\$	1.00
IDE-MOB-914	SILLA DE VISITA VERDE	\$	1.00
IDE-MOB-915	SILLA DE VISITA VERDE	\$	1.00
IDE-MOB-916	SILLA DE VISITA VERDE	\$	1.00
IDE-MOB-917	SILLA DE VISITA VERDE	\$	1.00
IDE-MOB-918	MESA DE MADERA COLOR NEGRO	\$	1.00
IDE-MOB-919	MESA DE TRABAJO COLOR CAOBA	\$	1.00
IDE-MOB-921	ARCHIVERO METALICO DE 4 CAJONES NEGRO	\$	1.00
IDE-MOB-922	MESA DE MADERA COLOR NEGRO	\$	1.00
IDE-MOB-922	SILLA DE VISITA VERDE	\$	1.00
IDE-MOB-936	ARCHIVERO PARA PLANOS	\$	1.00
IDE-MOB-939	ARCHIVERO PARA PLANOS	\$	1.00
IDE-MOB-942	ARCHIVERO PARA PLANOS	\$	1.00
IDE-MOB-943	ARCHIVERO PARA PLANOS	\$	1.00
IDE-MOB-946	ARCHIVERO PARA PLANOS	\$	1.00
IDE-MOB-947	ARCHIVERO PARA PLANOS	\$	1.00
IDE-MOB-155	ANAQUEL CON 5 ENTREPAÑOS	\$	1.00
Comp.209-094-112011	ANAQUEL CON 5 ENTREPAÑOS	\$	1.00
COMP.420-094-112011	ANAQUEL CON 4 ENTREPAÑOS	\$	1.00
IDE-MOB-1084	MESA DE MADERA LARGA CON 8 PATAS (4 MTS)	\$	1.00
IDE-MOB-1085	ESCRITORIO DE 2 PEDESTALES 5 CAJONES	\$	1.00
IDE-MOB-1086	ESCRITORIO DE 2 PEDESTALES 5 CAJONES	\$	1.00
IDE-MOB-1132	MESA DE MAESTRO COLOR CAOBA	\$	1.00
COMP.529-197-112011	MESA DE MAESTRO COLOR CAOBA	\$	1.00
SOPORTE 297-026-112011	MESA DE MAESTRO COLOR CAOBA	\$	1.00
COMP.522-167-112011	MESA DE MAESTRO COLOR CAOBA	\$	1.00
COMP.403-060-112011	SILLA SECRETARIAL CON BRAZOS GRIS	\$	1.00
COMP.509-027-112011	MESA DE TRABAJO COLOR CAOBA	\$	1.00
COMP.109-074-112011	MESA DE TRABAJO COLOR CAOBA	\$	1.00
SOPORTE 166-028-112011	ESCRITORIO METALICO DE 1 PEDESTAL Y 2 CAJONES	\$	1.00
COMP.205-091-112011	SILLA DE VISITA NEGRA	\$	1.00
COMP.209-094-112011	ESCRITORIO CON ADITAMENTO IZQUIERDO CAFÉ	\$	1.00
COMP.420-094-112011	CREDENZA METALICA CON 2 PUERTAS CORREDIZAS DE 0.46 X 1.80 MTS	\$	1.00
SISTEMAS	GPS MEGALLAN	\$	1,300.49
COMP.114-094-112011	Compra 4 Sillones Para Jefatura: Diseño, Costos Concursos y admon DELGADO Y COMPAÑIA SA DE CV	\$	977.45
COMP.207-094-112011	Silla Secretarial EASY Uso Rudo Niger Ngo	\$	283.12
COMP.211-094-112011	SILLA ANALISTA #1 CON BRAZOS MESH NEGRO - DELGADO Y COMPAÑIA SA DE CV	\$	294.59
COMP.416-070-112011	SILLA ANALISTA #2 CON BRAZOS MESH NEGRO - DELGADO Y COMPAÑIA SA DE CV	\$	294.59
SOPORTE 309-080-112011	SILLA ANALISTA #3 CON BRAZOS MESH NEGRO - DELGADO Y COMPAÑIA SA DE CV	\$	294.59
COMP.220-019-112011	ART. M220P RECEPCION EXTEND SECCION PRINCIPAL MAPLE-ALUMINIO	\$	3,787.19
COMP.008-556-122021	TELEVISOR LG 5" 4K	\$	7,337.39
IDE-MOB-1172	SILLON EJECUTIVO	\$	592.62
IDE-MOB-1177	ARCHIVERO DE 4 CAJONES METALICO	\$	1,138.79
IDE-MOB-1187	SILLON EJECUTIVO	\$	592.62
IDE-MOB-1189	CAJONERA DE MADERA	\$	627.00

IDE-MOB-1194	ARCHIVERO DE METAL DE 4 CAJONES NEGRO	\$	858.00
IDE-MOB-1197	SILLA SECRETARIAL	\$	777.92
IDE-MOB-1198	SILLA SECRETARIAL CON DESCANSA BRAZOS	\$	777.92
IDE-MOB-1201	MAQUINA DE ESCRIBIR ELECTRICA OLIVETTI	\$	264.00
IDE-MOB-1202	SILLA SECRETARIAL C/ DESCANSA BRAZOS	\$	777.92
IDE-MOB-1204	SILLA SECRETARIAL C/ DESCANSA BRAZOS	\$	777.92
IDE-MOB-1206	CAJONERA DE 2 CAJONES	\$	395.94
IDE-MOB-1208	SILLAS DE 3 ASIENTOS CORRIDOS	\$	478.50
IDE-MOB-1209	SILLAS DE 3 ASIENTOS CORRIDOS	\$	478.50
IDE-MOB-1211	SILLA EJECUTIVA NEGRA	\$	592.08
IDE-MOB-1214	CAJONERA CAFÉ DE 3 CAJONES	\$	726.00
IDE-MOB-1216	SILLA SECRETARIALC/ DESCANSA BRAZOS	\$	777.92
IDE-MOB-1218	ESCRITORIO ESTUDIANTIL CON UN CAJON	\$	775.50
IDE-MOB-1221	ARCHIVERO DE 4 CAJONES GRAFITO	\$	726.00
IDE-MOB-1223	SILLA SECRETARIAL	\$	777.92
IDE-MOB-1225	SILLA SECRETARIAL CON DESCANSA BRAZOS	\$	777.92
IDE-MOB-1223	SILLA SECRETARIAL	\$	777.92
IDE-MOB-1226	CAJONERA DE MADERA DE 3 CAJONES	\$	627.00
IDE-MOB-1227	ARCHIVERO DE METAL DE 4 CAJONES	\$	858.00
IDE-MOB-1228	MESITA DE METAL CON RUEDAS	\$	413.82
IDE-MOB-1229	SILLA SECRETARIAL C/DESCANSA BRAZOS	\$	777.92
IDE-MOB-1230	MESITA DE MADERA CAFÉ CON RUEDAS	\$	413.82
IDE-MOB-1232	SILLA SECRETARIAL C/ DESCANSA BRAZOS	\$	777.92
IDE-MOB-1234	SILLA SECRETARIAL	\$	777.92
IDE-MOB-1235	SILLA SECRETARIAL C/ DESCANSA BRAZOS	\$	777.92
IDE-MOB-1237	ESCRITORIO DE CRISTAL	\$	920.70
IDE-MOB-1238	SILLA EJECUTIVA NEGRA	\$	1.00
IDE-MOB-1239	MESITA DE COMPUTADORA CAFÉ	\$	413.82
IDE-MOB-1241	ARCHIVERO METALICO DE 4 CAJONE	\$	858.00
IDE-MOB-1248	SILLA SECRETARIAL CON DESCANSA BRAZOS	\$	777.92
IDE-MOB-1251	SILLA PLEGABLE ACOJINADA	\$	164.94
IDE-MOB-1252	SILLA PLEGABLE ACOJINADA	\$	164.94
IDE-MOB-1253	SILLA PLEGABLE ACOJINADA	\$	164.94
IDE-MOB-1254	SILLA PLEGABLE ACOJINADA	\$	164.94
IDE-MOB-1255	SILLA PLEGABLE ACOJINADA	\$	164.94
IDE-MOB-1256	SILLA PLEGABLE ACOJINADA	\$	164.94
IDE-MOB-1257	SILLA PLEGABLE ACOJINADA	\$	164.94
IDE-MOB-1258	SILLA PLEGABLE ACOJINADA	\$	164.94
IDE-MOB-1259	SILLA PLEGABLE ACOJINADA	\$	164.94
IDE-MOB-1260	SILLA SECRETARIAL NEGRA	\$	446.04
IDE-MOB-1261	SILLA SECRETARIAL NEGRA	\$	446.04
IDE-MOB-1262	SILLA GENOVA NEGRA	\$	233.04
IDE-MOB-1263	SILLA GENOVA NEGRA	\$	233.04
IDE-MOB-1264	SILLA GENOVA NEGRA	\$	233.04
IDE-MOB-1265	SILLA GENOVA NEGRA	\$	233.04
IDE-MOB-1266	SILLA GENOVA NEGRA	\$	233.04
IDE-MOB-1268	SILLA EJECUTIVA NEGRA	\$	593.16
IDE-MOB-1169	SILLA DE VISITA	\$	215.33
IDE-MOB-1170	SILLAS TIPO GENOVA	\$	213.15
IDE-MOB-1171	SILLAS TIPO GENOVA	\$	213.15
IDE-MOB-1174	MESA REDONDA	\$	416.88
IDE-MOB-1175	MESA DE MADERA DE JUNTAS	\$	1,341.24
IDE-MOB-1176	CENTRO MODULAR PENINSULAR (ESCRITORIO EN U CON LIBRERO)	\$	5,483.18
IDE-MOB-1178	SILLA EJECUTIVA C / DESCANSABRAZOS	\$	551.00
IDE-MOB-1179	CENTRO MODULAR EJECUTIVO(ESCRITORIO EN U, CREDENZA Y LIBRERO SOBRE PONER)	\$	5,171.43
IDE-MOB-1180	CAJONERA NEGRA CON 3 CAJONES	\$	649.85
IDE-MOB-1181	ARCHIVERO DE 3 CAJONES COLOR MADERA	\$	2,197.07
IDE-MOB-1182	ARCHIVERO DE 4 CAJONES GRAFITO	\$	2,175.31
IDE-MOB-1184	CENTRO MODULAR EJECUTIVO 3 PIEZAS	\$	5,171.43
IDE-MOB-1185	SILLA DE VISITA	\$	213.15
IDE-MOB-1186	SILLA TIPO GENOVA	\$	213.15
IDE-MOB-1188	CAJA FUERTE(HOME SAFE)	\$	1,531.20
IDE-MOB-1191	SILLA EJECUTIVA CAFÉ	\$	551.00
IDE-MOB-1192	ESCRITORIO ESTUDIANTIL CON UN CAJON	\$	840.28
IDE-MOB-1193	CAJONERA NEGRA DE 3 CAJONES	\$	649.85

IDE-MOB-1196	ESCRITORIO ESTUDIANTIL CON UN CAJON	\$	840.28
IDE-MOB-1199	ESCRITORIO ESTUDIANTIL CON UN CAJON	\$	840.28
IDE-MOB-1200	CAJONERA NEGRA DE 3 CAJONES	\$	649.85
IDE-MOB-1203	ESCRITORIO METALICO 2 CAJONES	\$	1,102.22
IDE-MOB-1205	RECEPCION DE CRISTAL	\$	5,002.50
IDE-MOB-1210	ARCHIVERO DE 2 CAJONES METALICA	\$	1,434.78
IDE-MOB-1212	SILLA DE VISITA	\$	232.00
IDE-MOB-1213	MODULO ERGONOMICO SECRETARIAL(ESCRITORIO EN U, CREDENZA Y LIBRERO SOBRE PONER	\$	2,549.83
IDE-MOB-1217	CAJONERA NEGRA DE 3 CAJONES	\$	649.85
IDE-MOB-1219	SILLA TIPO GENOVA	\$	232.00
IDE-MOB-1224	ESCRITORIO NEGRO DE UN CAJON	\$	840.28
IDE-MOB-1225	CAJONERA DE 3 CAJONES	\$	649.85
IDE-MOB-1233	SILLA EJECUTIVA COLOR CAFÉ	\$	551.00
IDE-MOB-1236	CAJONERA NEGRA DE 3 CAJONES	\$	649.85
IDE-MOB-1240	CAJONERA DE DOS CAJONES NEGRA	\$	649.85
IDE-MOB-1242	SILLAS T/ GENOVA	\$	232.00
IDE-MOB-1243	SILLAS T/ GENOVA	\$	232.00
IDE-MOB-1245	ESCRITORIO GRIS DE 3 PARTES C/ CAJONERA	\$	1,022.25
IDE-MOB-1246	MESITA NEGRA DE RUEDAS	\$	434.57
IDE-MOB-1247	SILLA TIPO GENOVA	\$	232.00
IDE-MOB-1267	SILLA GENOVA	\$	213.15
IDE-MOB-1269	ARMARIO METALICO NEGRO	\$	3,980.25
IDE-MOB-1271	SILLA DE ALUMINIO CON BRAZOS	\$	282.75
IDE-MOB-1272	SILLA DE ALUMINIO CON BRAZOS	\$	282.75
IDE-MOB-1273	SILLA DE ALUMINIO CON BRAZOS	\$	282.75
IDE-MOB-1274	SILLA DE ALUMINIO CON BRAZOS	\$	282.75
IDE-MOB-1275	SILLA DE VISITA	\$	282.75
IDE-MOB-1276	SILLA TIPO GENOVA	\$	213.15
IDE-MOB-1277	SILLA SECRETARIAL CON DECANSABRAZOS	\$	232.00
IDE-MOB-1281	DISTOMETRO	\$	441.81
IDE-MOB-1294	CERRADURA	\$	507.50
1282-1283-11284-1285-1287-1259-1291-1293-1295-1296-	MUEBLES VARIOS	\$	11,424.99
COMP.504-012-112011	DESMALEZADORA STHIL FS-250	\$	1.00
SOPORTE 262-034-112011	RADIOLOCALIZADOR MOTOROLA	\$	1.00
COMP.507-023-112011	RADIOLOCALIZADOR MOTOROLA	\$	1.00
COMP.510-037-112011	RADIOLOCALIZADOR MOTOROLA	\$	1.00
COMP.519-126-112011	Desmalezadora Honda 35.8 CC con manubrio	\$	1.00
COMP.526-184-112011	SISTEMA DE POSICIONAMIENTO GLOBAL	\$	1.00
COMP.527-196-112011	SAPAPICO	\$	1.00
COMP.528-196-112011	SAPAPICO	\$	1.00
COMP.530-198-112011	SAPAPICO	\$	1.00
COMP.531-199-112011	LLAVE STILSON	\$	1.00
COMP.532-200-112011	ESCALERA TIJERA 4 ESCALONES	\$	1.00
COMP.533-203-112011	ESCALERA TIJERA 8 ESCALONES	\$	1.00
COMP.534-202-112011	PISTOLA DE GRAVEDAD	\$	1.00
COMP.536-206-112011	ROTO MARTILLO DE MEDIA	\$	1.00
COMP.537-207-112011	MACHETE PULIDO ESTANDAR DE 20"	\$	1.00
COMP.540-252-112011	MACHETE PULIDO ESTANDAR DE 20"	\$	1.00
COMP.544-266-112011	NIVEL METALICO	\$	1.00
COMP.545-267-112011	PALA	\$	1.00
COMP.546-201-112011	PALA	\$	1.00
SOPORTE 046-258-112011	PALA	\$	1.00
SOPORTE 084-251-112011	PALA	\$	1.00
COMP.316-075-112011	PALA	\$	1.00
COMP.409-246-112011	CARRETILLA	\$	1.00
SOPORTE 275-246-112011	BARRETA	\$	1.00
SOPORTE 282-101-112011	8 NIVELES DE 21 PULGADAS	\$	1.00
SOPORTE 315-192-112011	10 NIVELES DE 18 PULGADAS	\$	1.00
COMP.411-271-042013	PRISMA	\$	1.00
COMP.239-327-112013	ESCALERA DE 2 ESCALONES	\$	1.00
COMP.117-348-082014	BALIZA	\$	1.00
COMP.312-345-082014	BALIZA	\$	1.00
COMP.422-067-082014	TRIPIE DE EXTENSION DE ALUMINIO	\$	1.00
COMP.411-384-072015	Taladro WR de 1/2 de Walt	\$	1.00

COMP.114-378-082015	F-2311 RFC-FME-860201-ITS COMPAÑIA FERNANDEZ DE MERIDA	\$	134.44
COMP.305-381-082015	Motosierra MS210 Stihl 18" 63PM	\$	1,122.09
COMP.553-380-092015	Desmaizadora Stihl FS-450	\$	5,752.17
COMP.158-271-052016	MOTOGUADANA MOD FS-450 STIHL SERIE185978539	\$	10,840.48
COMP.555-390-072016	MOTOGUADANA MOD FS-450 STIHL SERIE185978360	\$	10,840.48
COMP.556-394-092016	MOTOGUADANA MOD FS-450 STIHL SERIE185978337	\$	10,840.48
COMP.164-397-012017	MOTOGUADANA MOD FS-450 STIHL SERIE185978537	\$	10,840.48
COMP.164-400-012017	MOTOGUADANA MOD FS-450 STIHL SERIE185978355	\$	10,840.48
COMP.101-414-062017	MOTOGUADANA MOD FS-450 STIHL SERIE185978376	\$	10,840.48
COMP.175-014-112017	MOTOSIERRA TELESCOPICA STIHL SERIE 520343872	\$	6,963.24
IDE-MOB-1339	MAQUINA PARA SOLDAR ARCTRON 160	\$	6,167.28
IDE-MOB-1354	MAQUINA PDE SOLDAR BRONCO 3700	\$	53,250.28
IDE-MOB-1340	MAQUINA PARA SOLDAR ARCTRON 200	\$	10,423.47
IDE-MOB-1341	GENERADOR DE CORRIENTE 8000W 16HP 120-240HP	\$	20,917.40
IDE-MOB-1344	GENERADOR DE CORRIENTE 8000W 16HP 120-240HP	\$	20,917.40
IDE-MOB-1342	MARTILLO DEMOLEDDOR 30KG 68J 2100W	\$	25,793.40
IDE-MOB-1343	MARTILLO DEMOLEDDOR 30KG 68J 2100W	\$	25,793.40
IDE-MOB-1357	TALADRO DE PISO 5/8 X 15"	\$	12,410.83
IDE-MOB-1360	MOTOSIERRA STIHL (TIPO ESPADA) MS-361 4.6HP	\$	9,358.48
IDE-MOB-1361	MOTOSIERRA STIHL (TIPO ESPADA) MS-361 4.6HP	\$	9,358.48
IDE-MOB-1358	PODADORA DE ALTURA HT-105 30CM/12	\$	11,217.86
IDE-MOB-1359	PODADORA DE ALTURA HT-105 30CM/12	\$	11,217.86
IDE-MOB-1362	DESBROZADORA STIHL FS-450 HILO/CUCHILLA	\$	18,833.13
IDE-MOB-1363	DESBROZADORA STIHL FS-450 HILO/CUCHILLA	\$	18,833.13
IDE-MOB-1364	MAQUINA PARA SOLDAR TH250	\$	8,894.72
IDE-MOB-1381	DESBROZADORA 1 DE 10	\$	19,739.41
IDE-MOB-1382	DESBROZADORA 2 DE 10	\$	19,739.41
IDE-MOB-1383	DESBROZADORA 3 DE 10	\$	19,739.41
IDE-MOB-1384	DESBROZADORA 4 DE 10	\$	19,739.41
IDE-MOB-1385	DESBROZADORA 5 DE 10	\$	19,739.41
IDE-MOB-1386	DESBROZADORA 6 DE 10	\$	19,739.41
IDE-MOB-1387	DESBROZADORA 7 DE 10	\$	19,739.41
IDE-MOB-1388	DESBROZADORA 8 DE 10	\$	19,739.41
IDE-MOB-1389	DESBROZADORA 9 DE 10	\$	19,739.41
IDE-MOB-1390	DESBROZADORA 10 DE 10	\$	19,739.41
IDE-MOB-1391	MOTO SIERRA,ESPADA DE 30" 1 DE 5	\$	15,389.16
IDE-MOB-1392	MOTO SIERRA,ESPADA DE 30" 2 DE 5	\$	15,389.16
IDE-MOB-1393	MOTO SIERRA,ESPADA DE 30" 3 DE 5	\$	15,389.16
IDE-MOB-1394	MOTO SIERRA,ESPADA DE 30" 4 DE 5	\$	15,389.16
IDE-MOB-1395	MOTO SIERRA,ESPADA DE 30" 5 DE 5	\$	15,389.16
IDE-MOB-1413	EQUIPO PARA APLICAR PINTURA POLVO DELTA-T	\$	42,220.40
IDE-MOB-1410	GRACO 390 PC	\$	32,131.09
IDE-MOB-1411	HIDROLAVADORA DE GAS 046396020239 1/2	\$	38,045.28
IDE-MOB-1412	HIDROLAVADORA DE GAS 046396020239 2/2	\$	38,045.28
IDE-MOB-1404	MAQUINA PARA CORTE HOT POINT 45	\$	64,481.76
IDE-MOB-1405	MM 300 ES CB(MAQUINA DE SOLDADURA DE MICRO ALAMBRE)	\$	73,237.49
IDE-MOB-1406	MAQUINA PARA SOLDAR BRONCO 3700	\$	75,498.04
IDE-MOB-1408	COMPRESOR DE AIRE ELECTRICO EVANS	\$	73,967.94
COMP.002-418-072017	POR IDENTIFICAR	\$	1.00
COMP.002-418-072017	POR IDENTIFICAR	\$	1.00
COMP.158-432-122017	Celular BackBerry 9900	\$	1.00
COMP.257-445-122018	TELEFONO DIGITAL MARCA ALCATEL LUCENT 4019 COLOR NEGRO - Dir. NORMATIVIDAD	\$	997.60
JEV/2017/145	TORRE DE RADIO DE 9MT	\$	14,423.88
COMP.258-445-122018	Summit X350-48t Mca Extreme Networks	\$	1.00
COMP.255-446-122018	NO BREAK SMART NET 2200 TRIP LITE	\$	1.00
COMP.258-446-122018	REGULADOR SMART 550 USB	\$	1.00
COMP.257-446-122018	REGULADOR SMART 550 USB	\$	1.00
COMP.428-446-122018	SERVIDOR IBM XSERIES X225	\$	1.00
COMP.211-288-082012	NOTEBOOK IBM THINKPAD G41 MOD. 2881-SFS	\$	1.00
IDE-MOB-0604	SERVIDOR IBM XSERIES 226 8488 PCG	\$	1.00
IDE-MOB-1151	MONITOR BENQ LCD 17	\$	1.00
IDE-MOB-1152	MONITOR HP LCD WF1907 SERIE SCNN7391QQM	\$	1.00
IDE-MOB-1153	MONITOR HP LCD WF1907 SERIE SCNN7391QQQ	\$	1.00
IDE-MOB-1155	MONITOR COMPAQ	\$	1.00
IDE-MOB-1062	MONITOR COMPAQ	\$	1.00

IDE-MOB-1048	MONITOR COMPAQ	\$	1.00
IDE-MOB-1064	LAPTOP HP530	\$	1.00
IDE-MOB-1065	CPU HP COMPAQ DC7700 SERIE SMXJ737098F	\$	1.00
IDE-MOB-1080	CPU HP COMPAQ DC7700 SERIE SMXJ74206W8	\$	1.00
IDE-MOB-1081	CPU HP COMPAQ DC7700 SERIE SMXJ74206VZ	\$	1.00
IDE-MOB-1088	DISCO DURO EXTERNO SERIE WU2NC0044613	\$	1.00
IDE-MOB-1087	HPCOMPAQ DC7800 SERIE SMXJ74601NW	\$	1.00
IDE-MOB-1092	MONITOR BENQ LCD 17" W T71W MNTR 1440X900	\$	1.00
IDE-MOB-1114	MONITOR BENQ LCD 17" SERIE ET17700773027	\$	1.00
IDE-MOB-1157	MONITOR ACER 17" WX173WB 1280X1024	\$	1.00
IDE-MOB-1158	MONITOR ACER 17" WX173WB 1280X1024	\$	1.00
IDE-MOB-1116	LAPTOP HP530	\$	1.00
COMP.126-083-112007	Computadora HP Compaq Serie MXJ81708H0	\$	1.00
COMP.126-083-112009	Computadora HP Compaq Serie MXJ816034L	\$	1.00
COMP.126-083-112013	Computadora HP Compaq Serie MXJ812028N	\$	1.00
CEL-42-092016	Computadora HP Compaq Serie MXJ8160338	\$	1.00
COMP.126-083-112014	MONITOR SAMSUNG 17LCD SILVER/BLACK 743NX	\$	1.00
COMP.126-083-112017	Impresora EPSON Matriz LX-300+II	\$	1.00
COMP.126-083-112018	Monitor ACER 17" WX173WB 1280X1024	\$	1.00
COMP.126-083-112019	EQUIPO DE COMPUTO NH009LAHABM d2450M	\$	1.00
IDE-MOB-1044	IMPRESORA HP PHOTSMART C4480 Q8388A	\$	1.00
IDE-MOB-1045	NoteBook HP 8530W	\$	1.00
IDE-MOB-449	NOTEBOOK HP 550, C2d T5470/1.6	\$	1.00
IDE-MOB-119	FortiGate 800C Bundle Firewall	\$	1.00
IDE-MOB-121	Conector LX/LH Transeiver, GLC-LH-SM	\$	1.00
IDE-MOB-122	Jumper de Fibra Optica MonomodoSC-LC	\$	1.00
IDE-MOB-601	Laptop HP 630 15.6"LED	\$	1.00
IDE-MOB-602	Monitore LG Mod. W1943c-pf	\$	1.00
IDE-MOB-645	All Private Security Camaras	\$	0.60
IDE-MOB-656	Monitor Hacer 19" LCD	\$	1.00
IDE-MOB-698	Impresora Okidata Microline	\$	1.00
IDE-MOB-814	Computadora Acer Aspire	\$	1.00
IDE-MOB-823	Computadora Acer Aspire	\$	1.00
IDE-MOB-824	Monitor Hacer Negro	\$	1.00
IDE-MOB-826	PC Ensamblada Celeron E600	\$	1.00
IDE-MOB-827	Trade Up Watchguard XTM330	\$	1.00
IDE-MOB-830	HP Design Jet 510	\$	1.00
IDE-MOB-867	Comput Ensamblada Pentium	\$	1.00
IDE-MOB-940	Lap Top Lenovo B470/2gb	\$	1.00
IDE-MOB-941	Swich TP-Link 48 Puertos	\$	1.00
IDE-MOB-135	TELEFONO DIGITAL	\$	1.00
IDE-MOB-276	TELEFONO DIGITAL	\$	1.00
IDE-MOB-383	TELEFONO ANALOGICO	\$	1.00
IDE-MOB-876	TELEFONO ANALOGICO	\$	1.00
IDE-MOB-952	SCANNER	\$	1.00
IDE-MOB-445	SCANNER	\$	1.00
IDE-MOB-447	SWITCH	\$	1.00
IDE-MOB-448	CPU Serie:119694122983	\$	1.00
IDE-MOB-134	SWITCH	\$	1.00
IDE-MOB-269	TELEFONO DIGITAL	\$	1.00
IDE-MOB-284	IMPRESORA	\$	1.00
IDE-MOB-289	TELEFONO DIGITAL	\$	1.00
IDE-MOB-1042	TELEFONO ANALOGICO	\$	1.00
IDE-MOB-1089	TELEFONO DIGITAL	\$	1.00
	TELEFONO ANALOGICO	\$	1.00
IDE-MOB-1159	CONVERTIDOR ETHERNET FIBER OPTIC	\$	1.00
IDE-MOB-1162	CPU	\$	1.00
IDE-MOB-1163	CPU	\$	1.00
IDE-MOB-1164	TELEFONO ANALOGICO 2HBWB03121	\$	1.00
IDE-MOB-1165	CPU TM-8149-KSA PD194	\$	1.00
IDE-MOB-1066	MONITOR	\$	1.00
IDE-MOB-1090	SWITCH	\$	1.00
10	CPU MT-M-8183-265 Serie:KCB32F	\$	1.00
4	CPU	\$	1.00
27	TELEFONO DIGITAL	\$	1.00

28	TELEFONO ANALOGICO	\$	1.00
32	TELEFONO DIGITAL	\$	1.00
30	TELEFONO ANALOGICO	\$	1.00
34	MONITOR	\$	1.00
31	MONITOR	\$	1.00
IDE-MOB-1044	MONITOR	\$	1.00
IDE-MOB-1045	TELEFONO ANALOGICO	\$	1.00
IDE-MOB-449	MONITOR	\$	1.00
IDE-MOB-119	MONITOR	\$	1.00
IDE-MOB-121	TELEFONO ANALOGICO	\$	1.00
IDE-MOB-122	TELEFONO ANALOGICO	\$	1.00
IDE-MOB-600	CPU Serie:MXJ55002X9	\$	1.00
IDE-MOB-601	MONITOR	\$	1.00
IDE-MOB-602	TELEFONO DIGITAL	\$	1.00
IDE-MOB-645	CPU Serie:MXJ55002XX	\$	1.00
IDE-MOB-656	GRABADOR CAMARAS	\$	1.00
IDE-MOB-698	TELEFONO DIGITAL	\$	1.00
IDE-MOB-823	CPU Serie:MXJ55002ZZ	\$	1.00
IDE-MOB-824	TELEFONO DIGITAL	\$	1.00
IDE-MOB-827	CPU Serie:MXJ82803JS	\$	1.00
IDE-MOB-867	CPU MT-M-8148-15S Serie:KCKT3YX	\$	1.00
IDE-MOB-940	MONITOR	\$	1.00
IDE-MOB-941	TELEFONO DIGITAL	\$	1.00
IDE-MOB-276	TELEFONO ANALOGICO	\$	1.00
IDE-MOB-277	TELEFONO ANALOGICO	\$	1.00
IDE-MOB-282	TELEFONO ANALOGICO	\$	1.00
IDE-MOB-383	MONITOR	\$	1.00
IDE-MOB-876	TELEFONO ANALOGICO	\$	1.00
IDE-MOB-278	MONITOR	\$	1.00
IDE-MOB-279	TELEFONO DIGITAL	\$	1.00
IDE-MOB-445	SWITCH	\$	1.00
IDE-MOB-447	CPU	\$	1.00
IDE-MOB-448	CPU	\$	1.00
IDE-MOB-133	MONITOR	\$	1.00
IDE-MOB-134	CAMARA FILMADORA	\$	1.00
IDE-MOB-269	CONMUTADOR	\$	1.00
IDE-MOB-284	CONVERTIDOR ETHERNET FIBER OPTIC	\$	1.00
IDE-MOB-289	CPU	\$	1.00
IDE-MOB-1042	CPU Serie:MXJ55002Y5	\$	1.00
IDE-MOB-1089	CPU Serie:0852QAD03E	\$	1.00
IDE-MOB-1159	CPU Serie:0852QAD03F	\$	1.00
IDE-MOB-1162	MONITOR	\$	1.00
IDE-MOB-1163	ROUTER	\$	1.00
IDE-MOB-1164	SWITCH	\$	1.00
IDE-MOB-1165	SWITCH	\$	1.00
IDE-MOB-1066	SWITCH	\$	1.00
IDE-MOB-1090	SWITCH	\$	1.00
IDE-MOB-1044	SWITCH	\$	1.00
IDE-MOB-1045	SWITCH	\$	1.00
IDE-MOB-449	SWITCH	\$	1.00
IDE-MOB-119	SWITCH	\$	1.00
IDE-MOB-121	SWITCH	\$	1.00
IDE-MOB-122	TELEFONO ANALOGICO	\$	1.00
IDE-MOB-599	UNIDA DE ARREGLO DE DISCOS	\$	1.00
IDE-MOB-600	UNIDAD DE ALMACENAMIENTO	\$	1.00
IDE-MOB-601	SWITCH	\$	1.00
IDE-MOB-602	TELEFONO DIGITAL	\$	1.00
IDE-MOB-645	TELEFONO ANALOGICO	\$	1.00
IDE-MOB-656	LAPTOP	\$	1.00
IDE-MOB-698	TELEFONO ANALOGICO	\$	1.00
IDE-MOB-814	TELEFONO ANALOGICO	\$	1.00
IDE-MOB-823	MONITOR	\$	1.00
IDE-MOB-824	SWITCH	\$	1.00
IDE-MOB-826	ROUTER	\$	1.00
IDE-MOB-827	MONITOR S/N: AN15HCDX310572K	\$	1.00

258	Telefono Alcatel-Lucent 4029	\$ 1.00
259	Telefono Alcatel-Lucent 4029	\$ 1.00
260	Impresora Laser HP Modelo CP1025NW	\$ 1.00
261	LapTop HP 4440S C13,500 GB, 4G, DVDRW	\$ 1.00
262	PC HP 3500 CORE I3, 4GB, 500 GB, WIN8	\$ 1.00
263	Monitor HP LV1911 18.5" LED	\$ 1.00
264	TECHNOLOGY CENTER MERIDA 3 COMPUTADORAS	\$ 1.00
265	F-4497 IMPRESORA HP DESKJET 1515 SCANNER- SERVICIOS COMPUTACIONES DE LA PENINSULA	\$ 1.00
266	F-12 RFC-TCM-051110-GX8 TECHNOLOGY CENTER MERIDA	\$ 1.00
267	Maquinas Pc's Normatividad y Serv. Grales TECHNOLOGY CENTER MERIDA S DE RL DE CV	\$ 1.00
268	Impresora LaserJet "2035 Para Costos JOSE CARLOS MENA NAVARRO	\$ 1.00
269	EQUIPO DVR'S SERV GENERALES LUDWING MAHALEL MOO DZIB	\$ 1.00
270	D-Link Wireless Display Adapter	\$ 1.00
272	Monitor 21.5" LG Modelo 22M37A-B	\$ 1.00
273	CAMARA BULLET #1 VISION NOCTURNA 900 LINEAS EXTERIOR RFC-MODL-780609-NJ9 LUDWING MAHALEL MOO DZIB	\$ 1.00
274	CAMARA BULLET #2 VISION NOCTURNA 900 LINEAS EXTERIOR RFC-MODL-780609-NJ9 LUDWING MAHALEL MOO DZIB	\$ 1.00
275	CAMARA BULLET #3 VISION NOCTURNA 900 LINEAS EXTERIOR RFC-MODL-780609-NJ9 LUDWING MAHALEL MOO DZIB	\$ 1.00
276	CAMARA BULLET #4 VISION NOCTURNA 900 LINEAS EXTERIOR RFC-MODL-780609-NJ9 LUDWING MAHALEL MOO DZIB	\$ 1.00
277	LapTop Toshiba Satellite C55-C52075 15.6" Serie:5F201590C	\$ 1.00
278	LapTop Acer Aspire E51-111-C8YT 11.6" Serie:NXMRKAL017510098987600	\$ 1.00
279	Servidor de Red Xeon E5-2650v2 2.6 GHZ	\$ 1.00
280	Switch Gigabit de 48 Ptos Acero/Base TL-SG1048 TP.LINK	\$ 1.00
281	FIREWALL-WATCHGUARD FIREBOX M200- EQUIPO DE SEGURIDAD PERIMETRAL	\$ 1.00
282	LENOVO THINKCENTER M700 SFF 10GTA00LLS INTEL CORE I3, 4GB, 500GB	\$ 1.00
283	MONITOR LG LED 18.5 WIDE NE 1366X768, VGA	\$ 1.00
284	IMPRESORA LASERJET A COLOR HP M252DW, 19 PPM NEGRO/COLOR DUPLEX, WIFI 1 AÑO VNB3B82186	\$ 1.00
285	CPU I3 TM 1151	\$ 1.00
287	TELEVISOR SAMSUNG 55"	\$ 1.00
288	LAPTOP LENOVO V14 14" HD PRO 64 BIT GRIS	\$ 8,066.49
289	LAPTOP LENOVO V14 14" HD PRO 64 BIT GRIS	\$ 8,066.49
290	UPS D/300VA/2700W C/TOPOLOGIA ONLINE C/PANTALLA LCD	\$ 7,947.28
291	IMPRESORA MULTIFUNCIONAL HP LASERJET PRO MFP	\$ 2,980.23
COMP.158-549-012021	MONITOR HP ELITE DISPLAY CNK03609Y2	\$ 2,796.52
COMP.013-559-122021	LAPTOP DELL VOSTRO 3400 14HD INTEL CORE I7	\$ 18,466.25
COMP.181-559-122021	LAPTOP DELL VOSTRO 3400 14HD INTEL CORE I7	\$ 18,466.25
COMP.565-558-122021	NO BREAK APC SRV3ka 3000va ONLINE USB	\$ 29,366.68
COMP.158-549-012021	MONITOR LED 18.5" P19v RESOLUC WXGA	\$ 3,117.55
COMP.182-561-122021	MONITOR LED 18.5" P19v RESOLUC WXGA	\$ 3,117.55
COMP.183-561-122021	MONITOR LED 18.5" P19v RESOLUC WXGA	\$ 3,117.55
COMP.183-561-122021	MONITOR LED 18.5" P19v RESOLUC WXGA	\$ 3,117.55
COMP.264-561-122021	MONITOR LED 18.5" P19v RESOLUC WXGA	\$ 3,117.55
COMP.564-557-12201	SYNOLOGY SERVIDOR NAS RS820+ 4bahias 64TB	\$ 35,410.25
COMP.182-560-122021	MINI PC ELITE DESK 800 G5 INTEL CORE i5-9500	\$ 7,412.60
COMP.183-560-122021	MINI PC ELITE DESK 800 G5 INTEL CORE i5-9500	\$ 7,412.60
COMP.184-560-122021	MINI PC ELITE DESK 800 G5 INTEL CORE i5-9500	\$ 7,412.60
COMP.185-560-122021	MINI PC ELITE DESK 800 G5 INTEL CORE i5-9500	\$ 7,412.60
COMP.264-560-122021	MINI PC ELITE DESK 800 G5 INTEL CORE i5-9500	\$ 7,412.60
Comp.256-565-062022	CPU XZEAL ENSAMBLADA GAMING	\$ 28,551.79
SOPORTE 437-570-112022	LAPTOP HP 15-EF2519LA 5CD22909XD	\$ 12,375.21
SOPORTE 438-570-112022	LAPTOP HP 15-EF2519LA 5CD22909QB	\$ 12,375.21
SOPORTE 439-570-112022	LAPTOP HP 15-EF2519LA 5CD22909S2	\$ 12,375.21
SOPORTE 440-570-112022	LAPTOP HP 15-EF2519LA 5CD22909MR	\$ 12,375.21
SOPORTE 441-570-112022	LAPTOP HP 15-EF2519LA 5CD2296QKK	\$ 12,375.21
COMP.185-571-122022	CPU HO PROONE 240 G9 ALL IN ONE	\$ 26,692.92
COMP.187-571-122022	CPU HO PROONE 240 G9 ALL IN ONE	\$ 26,692.92
COMP.188-571-122022	CPU HO PROONE 240 G9 ALL IN ONE	\$ 26,692.92
COMP.189-572-122022	IMPRESORA EPSON LX-350	\$ 10,967.00
F124824	PLOTTER EPSON SURECOLOR P9570 44"	\$ 158,454.84
P01685	EQUIPO DE COMPUTO	\$ 71,494.00
2	Impresora HP LaserJet a color HP M252DW Serie:VNB3F60926	\$ 1.00
3	LapTop Lenovo 805X Serie: LR08WZIJ	\$ 1.00
4	Imp. Multifuncional HP LaserJet PRO M277dw Serie:VNB8K1Y2RJ	\$ 1.00
5	WORKSTATION HP Z4 G4 INTEL XEON W-1233 3.6 CORES 16GB SERIE:2UA8441DJZ	\$ 1.00
6	WORKSTATION HP Z4 G4 INTEL XEON W-1233 3.6 CORES 16GB SERIE:2UA8441DJX	\$ 1.00
7	WORKSTATION HP Z4 G4 INTEL XEON W-1233 3.6 CORES 16GB SERIE:2UA8441DJV	\$ 1.00

8	WORKSTATION HP Z4 G4 INTEL XEON W-1233 3.6 CORES 16GB SERIE:2UA8441DJY	\$	1.00
9	WORKSTATION HP Z4 G4 INTEL XEON W-1233 3.6 CORES 16GB SERIE:2UA8441DJW	\$	1.00
10	WORKSTATION HP Z4 G4 INTEL XEON W-1233 3.6 CORES 16GB SERIE:2UA8461BPF	\$	1.00
11	WORKSTATION HP Z4 G4 INTEL XEON W-1233 3.6 CORES 16GB SERIE:2UA8461BPD	\$	1.00
12	WORKSTATION HP Z4 G4 INTEL XEON W-1233 3.6 CORES 16GB SERIE:2UA8461BP9	\$	1.00
13	MONITOR HP Z27N G2 27" IPS WLED 16:10 2560 X 1440 SERIE: 6MC82616CN	\$	1.00
14	MONITOR HP Z27N G2 27" IPS WLED 16:10 2560 X 1440 SERIE: 6MC82616JM	\$	1.00
15	MONITOR HP Z27N G2 27" IPS WLED 16:10 2560 X 1440 SERIE: 6MC82616HN	\$	1.00
16	MONITOR HP Z27N G2 27" IPS WLED 16:10 2560 X 1440 SERIE: 6MC82616DW	\$	1.00
17	MONITOR HP Z27N G2 27" IPS WLED 16:10 2560 X 1440 SERIE: 6MC82616JL	\$	1.00
18	MONITOR HP Z27N G2 27" IPS WLED 16:10 2560 X 1440 SERIE: 6MC82616JK	\$	1.00
19	MONITOR HP Z27N G2 27" IPS WLED 16:10 2560 X 1440 SERIE: 6MC82616J7	\$	1.00
20	MONITOR HP Z27N G2 27" IPS WLED 16:10 2560 X 1440 SERIE: 6MC82616JT	\$	1.00
21	HPE STOREEASY 1660 32TB SAS STORAGE/RAID 6/ 24 TERA/ SERIE: 2M284701T5	\$	1.00
COMP.502-455-092019	IMPRESORA OFFICEJET PRO 8600 HP	\$	1.00
COMP.500-452-092019	LAPTOP DELL	\$	1.00
COMP.504-467-092019	COMPUTADORA THINKCENTER LENOVO	\$	1.00
COMP.508-471-092019	IMPRESORA HP OFFICEJET 6830	\$	1.00
COMP.520-510-092019	COMPUTADORA ENSAMBLADA CON CPU Y TECLADO	\$	1.00
COMP.506-476-092019	PROYECTOR SONY	\$	1.00
COMP.007-524-092019	PROYECTOR Viewsonic	\$	1.00
COMP.521-459-092019	COMPUTADORA ENSAMBLADA CON CPU Y TECLADO	\$	1.00
COMP.521-505-092019	IMPRESORA SAMSUNG ML2240	\$	1.00
COMP.500-014-092019	COMPUTADORA ENSAMBLADA CON CPU Y TECLADO	\$	1.00
COMP.519-452-092019	LAPTOP DELL	\$	1.00
COMP.502-014-092019	COMPUTADORA ENSAMBLADA CON CPU Y TECLADO	\$	1.00
COMP.519-508-092019	SCANNER KODAK	\$	1.00
COMP.524-014-092019	COMPUTADORA ENSAMBLADA Y TECLADO MONITOR SAMSUNG	\$	1.00
COMP.506-472-092019	COMPUTADORA ENSAMBLADA MONITOR MMC3FAA00132703C5D4200	\$	1.00
COMP.507-459-092019	COMPUTADORA ENSAMBLADA CON CPU Y TECLADO CPU 940400050704	\$	1.00
COMP.500-455-092019	IMPRESORA OFFICEJET PRO 8660 HP	\$	1.00
COMP.513-494-092019	COMPUTADORA ENSAMBLADA CON CPU Y TECLADO MINITOR BENQ	\$	1.00
COMP.511-459-092019	COMPUTADORA ENSAMBLADA CON CPU Y TECLADO MONITOR AOC	\$	1.00
COMP.514-459-092019	COMPUTADORA ENSAMBLADA CON CPU Y TECLADO MONITOR AOC	\$	1.00
COMP.508-467-092019	COMPUTADORA LENOVO THINKCENTRE M73	\$	1.00
COMP.512-459-092019	COMPUTADORA ENSAMBLADA CON CPU Y TECLADO MONITOR AOC	\$	1.00
COMP.509-459-092019	COMPUTADORA ENSAMBLADA CON CPU Y TECLADO MONITOR NOC	\$	1.00
COMP.516-419-092019	COMPUTADORA ENSAMBLADA CORE I5CON 8 GB EN RAM CON NUMERO DE SIETE.TARJAMADRE 154640024752	\$	1.00
COMP.501-462-092019	COMPUTADORA ENSAMBLADA CON CPU Y TECLADO GATEWEY	\$	1.00
COMP.514-520-092019	IMPRESORA DOBLE CARTA HP 7110	\$	1.00
COMP.523-459-092019	COMPUTADORA ENSAMBLADA CON CPU Y TECLADO	\$	1.00
COMP.522-516-092019	COMPUTADORA ENSAMBLADA CON CPU Y TECLADO MONITOR AOC	\$	1.00
COMP.506-483-092019	IMPRESORA OFFICEJET PRO HP	\$	1.00
COMP.515-459-092019	COMPUTADORA ENSAMBLADA CON MONITOR, CPU Y TECLADO MONITOR AKTEC	\$	1.00
COMP.506-459-092019	COMPUTADORA ENSAMBLADA COREI5 CON 8 GB EN RAM CON NUERO DE SIETE	\$	1.00
COMP.500-493-092019	SCANNER	\$	1.00
COMP.518-504-092019	COMPUTADORA ENSAMBLADA CON CPU Y TECLADO	\$	458.74
COMP.500-058-092019	IMPRESORA	\$	104.47
COMP.500-515-092019	PLOTTER	\$	9,941.50
COMP.506-534-092019	CAMARA CYBER 950	\$	168.42
COMP.526-014-092019	COMPUTADORA INTEL CERON	\$	893.05
-	ARTICULOS VARIOS	\$	942.86
-	ACTUALIZACION DE PC	\$	262.82
-	TELEFONO CONMUTADOR	\$	96.99
SOPORTE 430-535-092019	MEDIDOR DE LUMINOSIDAD	\$	197.04
SISTEMAS	GPS MEGALLAN	\$	126.38
SISTEMAS	GPS ETREX	\$	208.65
BM55044	CPU 6X331B6ZB0XH	\$	1.00
BM55774	REGULADOR 1417M16387	\$	1.00
BM55795	REGULADOR 95-J	\$	1.00
BM60921	CPU MXJ64907Z9	\$	4,714.46
BM71385	NO BREAK 9123AY0SM445701806	\$	1.00
BM71818	CPU 2UA7440H02	\$	9,652.04
BM71820	MONITOR CNN74325KV	\$	1.00
BM78379	CPU MXJ819036T	\$	7,542.51

BM78380	CPU MXJ820015P	\$	7,542.51
BM78383	MONITOR DE 17" 3CQ8152CHR	\$	1.00
BM88174	MONITOR FAABU89029181U	\$	1.00
BM88615	MONITOR CNC837PGB2	\$	1.00
BM88621	MONITOR CNC836QFX9	\$	1.00
BM88631	CPU MXJ8410219	\$	7,350.74
BM90805	NO BREAK 618402082	\$	955.68
BM93206	CPU MXJ84909Y9	\$	8,053.91
BM93210	CPU MXJ84909XH	\$	8,053.91
BM93212	MONITOR DE 17" CNC837NYJN	\$	1.00
BM93216	MONITOR DE 17" CNC837P02L	\$	1.00
BM93849	MONITOR DE 17" CNC902QKHD	\$	1,636.48
BM127208	CPU LKZTM8A	\$	5,122.31
BM127214	CPU LKZTM8C	\$	5,122.31
BM127224	NO BREAK E06D00353	\$	587.15
BM127489	CALCULADORA ELECTRONICA 739301069	\$	1.00
BM127507	CAMARA FOTOGRAFICA YDWA500176001	\$	1.00
BM135202	CALCULADORA ELECTRICA 500630	\$	1.00
BM135204	CALCULADORA ELECTRICA 601392	\$	1.00
BM166649	NO BREAK 2116JD00M663800250	\$	990.84
BM190659	LAP TOP CNF0194728	\$	1.00
BM204568	MONITOR CN-0HF0K3-64180-16A-143C	\$	1.00
BM205196	CPU H4B6XQ1	\$	1.00
BM205212	CPU H49BXQ1	\$	1.00
BM208669	NO BREAK 2102AY0BC809400325	\$	1,251.54
BM208675	NO BREAK 2123BY0BC809400919	\$	1,251.54
BM208676	NO BREAK 2123BY0BC809400928	\$	1,251.54
BM210726	NOTEBOOK 5CB1515N5M	\$	6,442.93
BM229123	COMPUTADORA DE ESCRITORIO	\$	4,279.27
BM229124	MONITOR LED 18.5	\$	4,279.27
BM231149	NO BREAK 2418DD00M809800235	\$	1,705.52
BM231151	CPU MXL4250ZTR	\$	7,081.61
BM231152	MONITOR LED 20" 6CM42323LK	\$	7,081.61
BM231156	CPU MXL43231LF	\$	6,080.55
BM231159	MONITOR LED 20" 6CM42322D1	\$	6,080.55
BM238480	MONITOR DE 15.6" ULTRAPLANO CN43050K09	\$	1,186.45
BM239469	COMPUTADORA INTEGRADA MXL4080Z7J	\$	16,165.35
BM273642	CPU MXL3022BLX	\$	2,376.09
BM283863	CPU 4CE709111B	\$	12,532.10
BM283864	MONITOR 20" 6CM64809GN	\$	1,297.68
D-129 MZO 14	Aire Acondicionado Panasonic CS-Y518NKV Inverter AI COMERCIALIZADORA	\$	1,015.00
D-2031 DIC 13	Impresora HP	\$	1.00
IDE-MOB-1309	BOMBA SUMERG SERIE D96360 MOD25E101 MCA BARMESA	\$	8,789.86
IDE-MOB-1310	BOMBA SUMERG SERIE D96361 MOD25E101 MCA BARMESA	\$	8,789.86
IDE-MOB-1311	BOMBA SUMERG SERIE D95207 MOD25E101 MCA BARMESA	\$	8,789.86
IDE-MOB-1329	Patin de carga 3 toneladas	\$	6,227.37
IDE-MOB-1330	Patin de carga 3 toneladas	\$	6,227.37
IDE-MOB-1317	Maquina Soldadora th250	\$	5,721.33
IDE-MOB-1396	MOTOBOMBA DE AGUA 4X4 1/2	\$	34,242.81
IDE-MOB-1397	MOTOBOMBA DE AGUA 4X4 2/2	\$	34,242.81
IDE-MOB-1409	BOMBA SUMERGIBLE	\$	10,225.34
20/Nov/2018	PODADORA DE ALTURA MCA. STIHL HT-103 ESPADA DE 12" 1.4 HP	\$	5,602.80
20/Nov/2018	MAQ P/SOLDAR TH 250 SERIE No A-145-1500-H18	\$	4,515.56
20/Nov/2018	MAQ P/SOLDAR TH 250 SERIE No A-145-2359-H18	\$	4,515.56
20/Nov/2018	MAQ P/SOLDAR TH 250 SERIE No A-145-2351-H18	\$	4,515.56
20/Nov/2018	MAQ P/SOLDAR TH 250 SERIE No A-145-2354-H18	\$	4,515.56
IDE-AUTO-64	TRACTOR AGRICOLA MARCA JOHN DEERE, MODELO 5415 D.T.	\$	1,655,222.07
40574	Mini-Split 24,000 BTU Serie S	\$	1.00
40574	Mini-Split 36,000 BTU Serie S	\$	1.00
40724	A/A 60,000 BTU e Instalación de Equipo	\$	1.00
20/Sep/2013	Suministro de aire acondicionado	\$	282.88
D-12 AG 14	Minisplit Inverter RHEM 18,000 BTUS 220V Solo Frio	\$	1,815.07
D-12 AG 14	Minisplit Inverter RHEM 12,000 BTUS 220V Solo Frio	\$	1,249.15
D-115 JUL 15	Minisplit LG 22000 btu/h Artcool inverter Tipo Espejo 220V.	\$	4,439.17
D-7 AGO 15	Minisplit Inverter Panasonic 12000BTU Modelo CS-Y5-12NKV-6	\$	2,494.00

D-104 JUN 16	Minisplit Inverter Panasonic de 18000 BTUS para INIFED	\$	4,092.48
PD-287 MARZO 17	Minisplit Inverter 12000 BTUS para CYSFRE	\$	3,825.70
PD-115 MAYO 2017	A/C Cia Fernandez FMA49015	\$	3,433.26
PD-195 MAYO19	A/C MINI SPLIT ZMARTECH 36000 BTU MOD. AC362ZTXS	\$	8,436.95
PD-195 MAYO19	A/C MINI SPLIT ZMARTECH 36000 BTU MOD. AC362ZTXS	\$	8,436.95
PD-84 MAYO20	A/C MINI SPLIT PRIME 18000 BTU	\$	4,676.24
PD-84 MAYO20	A/C MINI SPLIT PRIME 18000 BTU	\$	4,676.24
PD-68 JUNIO20	A/C MINI SPLIT PRIME 18000 BTU	\$	4,730.00
PD-108 JUNIO20	A/C MINI SPLIT PRIME 18000 BTU	\$	4,730.00
PD-169 DIC20	AIRE ACONDICIONADO 12,0000 BTUS	\$	3,329.16
PD-169 DIC20	AIRE ACONDICIONADO 12,0000 BTUS	\$	3,329.17
PD-169 DIC20	AIRE ACONDICIONADO 12,0000 BTUS	\$	3,329.17
PD-169 DIC20	AIRE ACONDICIONADO 12,0000 BTUS	\$	3,329.17
PD-169 DIC20	AIRE ACONDICIONADO 12,0000 BTUS	\$	3,329.17
PD-233 DIC20	AIRE ACONDICIONADO 12,0000 BTUS	\$	3,329.17
PD-395 DIC21	AIRE ACONDICIONADO 24,0000 BTUS	\$	9,509.06
IDE-MOB-1377	MINSPLIT DE 18,000 BTUS-CMPRC182 / EMPCRC182	\$	7,948.42
IDE-MOB-1378	MINSPLIT DE 24,000 BTUS-EMPCRC242 / CMPRC242	\$	10,616.42
IDE-MOB-1401	AIRE ACONDICIONADO 24,0000 BTUS	\$	10,370.94
IDE-MOB-1402	AIRE ACONDICIONADO 24,0000 BTUS	\$	10,370.94
IDE-MOB-1403	AIRE ACONDICIONADO 24,0000 BTUS	\$	10,370.94
IDE-MOB-1190	AIRE ACONDICIONADO PRIME	\$	3,395.14
IDE-MOB-1231	AIRE ACONDICIONADO DE 36,000 BTUS LENNOX	\$	9,126.36
IDE-MOB-1249	AIRE ACONDICIONADO TIPO MINISPLIT PRIME	\$	5,638.86
IDE-MOB-1250	AIRE ACONDICIONADO TIPO MINISPLIT PRIME	\$	5,638.86
JEY/2017/008	AIRE ACONDICIONADO DE 12,000 BTUS	\$	5,672.59
JEY/2017/021	AIRE ACONDICIONADO DE 12,000 BTUS	\$	3,464.06
JEY/2017/039	AIRE ACONDICIONADO DE 12,000 BTUS	\$	3,464.06
JEY/2017/057	AIRE ACONDICIONADO DE 12,000 BTUS	\$	3,464.06
JEY/2017/067	AIRE ACONDICIONADO DE 12,000 BTUS	\$	3,464.06
JEY/2017/115	AIRE ACONDICIONADO	\$	5,465.66
JEY/2017/205	AIRE ACONDICIONADO MINISPLIT 24 KB	\$	5,645.41
JEY/2017/206	AIRE ACONDICIONADO MINISPLIT 24 KB (VENTANA)	\$	7,674.42
PD-287 MARZO 17	Minisplit LG Inverter 33,000 btu Serie:511KAMZOFW50	\$	13,139.76
PD-115 MAYO 2017	Minisplit LG Inverter 33,000 btu Serie:511KAMZOFW51	\$	13,139.76
D-242 AB 14	Audio para salada juntas del IDEFEY ELECTRONICA GONZALEZ SA DE CV	\$	695.32
D-73 SEP 15	Deshumificador	\$	1,208.95
D-128 MZO 16	DISPENSADOR DE AGUA COLOR NEGRO Y ACERO ACUASTAR IDE-MOB-1092	\$	1,140.11
IDE-MOB-1436	CILINDRO ESTACIONARIO DE 180LTS	\$	7,114.42
D-58 MAY 06	CHEVROLET 1GCEC34K5T2182627	\$	1.00
D-56 MAY 06	Chevy Serie 3G1SF21X46S103270	\$	1.00
D-56 MAY 06	Chevy Serie 3G1SF21X66S106607	\$	1.00
D-223 DIC 06	Chevy Serie 3G1SF21X47S130857	\$	1.00
D-223 DIC 06	Chevy Serie 3G1SF21X87S130862	\$	1.00
D-223 DIC 06	Chevy Serie 3G1SF21X87S131168	\$	1.00
IDE-AUTO-70	CAMION FORD F-350 COLOR BLANCO, MODELO 2022	\$	875,220.00
IDE-AUTO-65	REMOLQUE TIPO CAMA BAJA,CAPACIDA 3,000KG	\$	132,648.16
IDE-AUTO-69	CAJA TIPO VOLTEO DE 3M3,CON LAS SIGUIENTES MEDIDAS: LARGO EXTERIOR: 3.05 MTS ANCHO EXTERIOR: 2.40 MTS ALTO: 0.53 MTS	\$	181,656.00
IDE-AUTO-67	MOTOCICLETA DE TRABAJO GL 150 COLOR BLANCO	\$	37,207.01
IDE-AUTO-68	MOTOCICLETA DE TRABAJO GL 150 COLOR BLANCO	\$	37,207.01
JEY/2017/221	CREW CAB CHEYENE	\$	149,400.00
JEY/2017/222	CAMIONETA TORNADO	\$	52,861.05
IDE-AUTO37	CAMIONETA DOBLE CABINA	\$	1.00
IDE-AUTO49	CAMIONETA DOBLE CABINA	\$	1.00
IDE-AUTO48	DOBLE CABINA STD G. HIDRAU	\$	1.00
IDE-AUTO45	CAMIONETA DOBLE CABINA	\$	1.00
IDE-AUTO41	CAMIONETA DOBLE CABINA PICK UP TIPICA	\$	1.00
IDE-AUTO44	DOBLE CABINA TIPICA T/M CON D/H	\$	1.00
IDE-AUTO38	CAMIONETA DOBLE CABINA PICK UP	\$	1.00
IDE-AUTO39	TSURU GSI	\$	1.00
IDE-AUTO35	CAMIONETA PICK UP	\$	1.00
IDE-AUTO36	CAMIONETA PICK UP	\$	1.00
20/Dic/2010	Microsoft Office Estandar	\$	1.00
20/Dic/2010	Windows 7 Profesional	\$	1.00
40663	Licencia Antivirus ESET 4.2	\$	1.00

40939	Compra de Antivirus	\$	1.00
D-1625 Nov 13	Software de UADY	\$	1.00
26/Dic/2018 D-183	LICENCIAS REVIT 2019 COMMERCIAL NEW SINGLE-USER ELD ANNUAL- SUBSCRIPTION (829KA-WW2859-T981) ANUAL	\$	1.00
26/Dic/2018 D-183	LICENCIAS REVIT 2019 COMMERCIAL NEW SINGLE-USER ELD ANNUAL- SUBSCRIPTION (829KA-WW2859-T981) ANUAL	\$	1.00
26/Dic/2018 D-183	LICENCIAS REVIT 2019 COMMERCIAL NEW SINGLE-USER ELD ANNUAL- SUBSCRIPTION (829KA-WW2859-T981) ANUAL	\$	1.00
26/Dic/2018 D-183	LICENCIAS REVIT 2019 COMMERCIAL NEW SINGLE-USER ELD ANNUAL- SUBSCRIPTION (829KA-WW2859-T981) ANUAL	\$	1.00
26/Dic/2018 D-183	LICENCIAS REVIT 2019 COMMERCIAL NEW SINGLE-USER ELD ANNUAL- SUBSCRIPTION (829KA-WW2859-T981) ANUAL	\$	1.00
26/Dic/2018 D-183	LICENCIAS REVIT 2019 COMMERCIAL NEW SINGLE-USER ELD ANNUAL- SUBSCRIPTION (829KA-WW2859-T981) ANUAL	\$	1.00
26/Dic/2018 D-183	LICENCIAS REVIT 2019 COMMERCIAL NEW SINGLE-USER ELD ANNUAL- SUBSCRIPTION (829KA-WW2859-T981) ANUAL	\$	1.00
26/Dic/2018 D-183	LICENCIAS REVIT 2019 COMMERCIAL NEW SINGLE-USER ELD ANNUAL- SUBSCRIPTION (829KA-WW2859-T981) ANUAL	\$	1.00
09/Abr/2019 D-86	SOFTWARE DE PRECIOS UNITARIOS DEPTO DE COSTOS	\$	1.00
09/Abr/2019 D-86	SOFTWARE DE PRECIOS UNITARIOS DEPTO DE COSTOS	\$	1.00
09/Abr/2019 D-86	SOFTWARE DE PRECIOS UNITARIOS DEPTO DE COSTOS	\$	1.00
09/Abr/2019 D-86	SOFTWARE DE PRECIOS UNITARIOS DEPTO DE COSTOS	\$	1.00
09/Abr/2019 D-86	SOFTWARE DE PRECIOS UNITARIOS DEPTO DE COSTOS	\$	1.00
09/Abr/2019 D-86	SOFTWARE DE PRECIOS UNITARIOS DEPTO DE COSTOS	\$	1.00
09/Abr/2019 D-86	SOFTWARE DE PRECIOS UNITARIOS DEPTO DE COSTOS	\$	1.00
09/Abr/2019 D-86	SOFTWARE DE PRECIOS UNITARIOS DEPTO DE COSTOS	\$	1.00
AA875	SOFTWARE Y LICENCIA DE SISTEMA DE GESTION DE OBRA PUBLICA	\$	4,576,097.38
P00298	SOFTWARE Y LICENCIA	\$	1,455,844.79
40847	Equipo Estacional North N2R de 2" con 2 Pantallas	\$	1.00
P06469	Andamio (Marco Tubular, Cruceta, Cople)	\$	486,616.55
IDE-MOB-1380	REVOLVERDORA 177-B-9HP(MOTOR) CIPSA	\$	28,111.83
IDE-AUTO-66	MINICARGADOR	\$	1,140,317.63
IDE-MOB-1407	PLACA VIBRATORIA CIPSA M POWER	\$	35,864.63
IDE-MOB-1438	MARTILLO INDECO HP500FS	\$	248,665.33

\$ 13,411,130.15

Bajo protesta de decir verdad declaramos que los Estados Financieros y sus Notas son razonablemente correctos y responsabilidad del emisor.


C. Luis Jorge Montalvo Duarte
Director General


C.P. Francisco Javier Aguilar Uc
Director de Administración


C.P. Karen Eunice Morales Andrade
Jefe de Contabilidad


Cuenta Pública 2022
Relación de Bienes Inmuebles que integran el Patrimonio
Al 28 de Febrero de 2022
(pesos)

Ente Público: INSTITUTO PARA EL DESARROLLO Y CERTIFICACIÓN DE LA INFRAESTRUCTURA FÍSICA EDUCATIVA Y ELECTRICA DE YUCATÁN.

Código	Descripción del Bien Inmueble	Valor en libros
1231	TERRENOS	
1231-0581	Terrenos	\$ 194,389.23
1233	EDIFICIOS NO HABITACIONALES	
1233-0001	Infraestructura Física Educativa ADQ	
1233-0001-0001	Infraestructura Física Educativa ADQ	\$ 1,656.00
1233-0002	Infraestructura Física Educativa Ejerc Ant	
1233-0002-0001	Infraestructura no Capitalizables	\$ 38,195,404.73
1233-0583	Edificios No Residenciales	
1233-0583-0001	IDE-18-OP-DIRECTA-59	\$ 895,810.51
1233-0583-0002	IDE-19-OP-DIRECTA-002	\$ 486,240.96
1233-0583-0003	IDE-19-OP-DIRECTA-001	\$ 306,721.79
1233-0583-0004	IDE-19-OP-DIRECTA-003	\$ 902,975.24
1235	CONSTRUCCIONES EN PROCESO EN BIENES DE DOMINIO PÚBLICO	
1235-2	Edificación no Habitacional en Proceso	
1235-2-6122	Obra de edificaciones de uso no habitacional	172,782,054.94
1235-2-6990	6990 IDEFEY FAM Basica 2018	
1235-2-6990-180130	IDE-18-OP-013	\$1,039,811.64
1235-2-9136	9136 Fam Basica 2020	
1235-2-9136-200780	IDE-20-OP-LP-078	\$ 995,586.74
	TOTAL	215,800,651.78

Bajo protesta de decir verdad declaramos que los Estados Financieros y sus Notas son razonablemente correctos y responsabilidad del emisor


C. Luis Jorge Montalvo Duarte
Director General


C.P. Francisco Javier Aguilar Uc
Director de Administración


C.P. Karen Eulice Morales Andrade
Jefe de Contabilidad

D	1134-000582	CONMAN DEL SURESTE S DE RL DE CV	\$656,394.14	\$0.00	\$0.00	\$192,625.34	\$463,768.80	\$0.00
D	1134-000587	MULTICONSTRUCCIONES DEL SURESTE	\$749,883.32	\$0.00	\$0.00	\$0.00	\$749,883.32	\$0.00
D	1134-000589	SERVICIOS Y MANTENIMIENTOS ELECTRICOS	\$142,200.66	\$0.00	\$0.00	\$4,018.99	\$138,181.67	\$0.00
D	1134-000590	KUARA LITE	\$2,936,531.22	\$0.00	\$0.00	\$717,418.00	\$2,219,113.22	\$0.00
D	1134-000594	CONSTRUCCIONES Y DISEÑO DE PROPORCIONES SA DE CV	\$245,871.84	\$0.00	\$464,161.65	\$282,761.87	\$427,271.62	\$0.00
D	1134-000597	EDIFICACIONES PAOA SA DE CV	\$278,945.92	\$0.00	\$0.00	\$0.00	\$278,945.92	\$0.00
D	1134-000598	IMPULSORA DE PROYECTOS SUSTENTABLES DEL SURESTE SA DE CV	\$0.00	\$0.00	\$463,480.19	\$0.00	\$463,480.19	\$0.00
D	1134-000613	PROYECTOS DE ARQUITECTURA Y OBRAS SA DE CV	\$0.00	\$0.00	\$464,866.11	\$0.00	\$464,866.11	\$0.00
D	1134-000615	CIMENTACIONES WOOWOOL	\$0.00	\$0.00	\$869,993.41	\$0.00	\$869,993.41	\$0.00
D	1134-000617	H.S ARQUITECTURA+CONSTRUCCIÓN	\$0.00	\$0.00	\$236,973.83	\$0.00	\$236,973.83	\$0.00
D	1134-000618	CESAR GUILIBALDO BALAM GAMBOA	\$0.00	\$0.00	\$479,272.33	\$0.00	\$479,272.33	\$0.00
D	1134-000620	3R INNOVACIÓN Y DISEÑO SA DE CV	\$0.00	\$0.00	\$464,994.41	\$0.00	\$464,994.41	\$0.00
D	1150	ALMACENES	\$923,342.68	\$0.00	\$0.00	\$0.00	\$923,342.68	\$0.00
D	1151	ALMACÉN DE MATERIALES Y SUMINISTROS DE CONSUMO	\$923,342.68	\$0.00	\$0.00	\$0.00	\$923,342.68	\$0.00
D	1151-1	Materiales de Administración, Emisión de Documentos y Artículos Oficiales	\$923,342.68	\$0.00	\$0.00	\$0.00	\$923,342.68	\$0.00
D	1151-1-0001	Materiales de Administración	\$923,342.68	\$0.00	\$0.00	\$0.00	\$923,342.68	\$0.00
D	1190	OTROS ACTIVOS CIRCULANTES	\$79,022,407.40	\$0.00	\$1,686,280.95	\$13,183,226.50	\$67,525,461.85	\$0.00
D	1191	VALORES EN GARANTÍA	\$199,122.74	\$0.00	\$0.00	\$0.00	\$199,122.74	\$0.00
D	1191-0001	VALORES EN GARANTÍA	\$199,122.74	\$0.00	\$0.00	\$0.00	\$199,122.74	\$0.00
D	1194	ADQUISICIÓN CON FONDOS DE TERCEROS	\$78,823,284.66	\$0.00	\$1,686,280.95	\$13,183,226.50	\$67,326,339.11	\$0.00
D	1194-2321	2321 Fam Potenciado	\$78,823,284.66	\$0.00	\$1,686,280.95	\$13,183,226.50	\$67,326,339.11	\$0.00
D	1194-2321-0001	Inversión Publica Fam Potenciado	\$78,815,291.77	\$0.00	\$1,628,863.77	\$13,133,226.50	\$67,310,929.04	\$0.00
D	1194-2321-0001-174002	LO-931037999-E5-2017	\$2,264.39	\$0.00	\$0.00	\$0.00	\$2,264.39	\$0.00
D	1194-2321-0001-175051	LO-931037999-E264-2017	\$802,614.52	\$0.00	\$0.00	\$0.00	\$802,614.52	\$0.00
D	1194-2321-0001-175062	LO-931037999-E276-2017	\$279,280.85	\$0.00	\$0.00	\$0.00	\$279,280.85	\$0.00
D	1194-2321-0001-181004	AO-931037999-E8-2018	\$285,761.19	\$0.00	\$0.00	\$0.00	\$285,761.19	\$0.00
D	1194-2321-0001-600001	INVERSION PUBLICA FAM POTENCIADO	\$1,949,580.83	\$0.00	\$0.00	\$0.00	\$1,949,580.83	\$0.00
D	1194-2321-0001-990010	LO-931037999-E001-2022	\$937,212.88	\$0.00	\$0.00	\$0.00	\$937,212.88	\$0.00
D	1194-2321-0001-990020	LO-931037999-E002-2022	\$945,029.99	\$0.00	\$16,499.47	\$961,529.46	\$0.00	\$0.00
D	1194-2321-0001-990030	LO-931037999-E003-2022	\$946,671.79	\$0.00	\$0.00	\$0.00	\$946,671.79	\$0.00
D	1194-2321-0001-990040	LO-931037999-E004-2022	\$1,436,433.14	\$0.00	\$0.00	\$0.00	\$1,436,433.14	\$0.00
D	1194-2321-0001-990050	LO-931037999-E005-2022	\$1,069,028.08	\$0.00	\$0.00	\$0.00	\$1,069,028.08	\$0.00
D	1194-2321-0001-990060	LO-931037999-E006-2022	\$1,239,928.85	\$0.00	\$28,035.59	\$0.00	\$1,267,964.44	\$0.00
D	1194-2321-0001-990080	LO-931037999-E008-2022	\$1,229,847.67	\$0.00	\$0.00	\$0.00	\$1,229,847.67	\$0.00
D	1194-2321-0001-990090	LO-931037999-E009-2022	\$1,258,962.50	\$0.00	\$0.00	\$0.00	\$1,258,962.50	\$0.00
D	1194-2321-0001-990100	LO-931037999-E010-2022	\$1,267,386.46	\$0.00	\$28,613.53	\$1,295,999.99	\$0.00	\$0.00
D	1194-2321-0001-990110	LO-931037999-E011-2022	\$776,530.96	\$0.00	\$0.00	\$0.00	\$776,530.96	\$0.00
D	1194-2321-0001-990130	LO-931037999-E013-2022	\$760,201.15	\$0.00	\$0.00	\$0.00	\$760,201.15	\$0.00
D	1194-2321-0001-990140	LO-931037999-E014-2022	\$1,426,710.51	\$0.00	\$0.00	\$0.00	\$1,426,710.51	\$0.00
D	1194-2321-0001-990150	LO-931037999-E015-2022	\$1,362,167.00	\$0.00	\$0.00	\$0.00	\$1,362,167.00	\$0.00
D	1194-2321-0001-990170	LO-931037999-E017-2022	\$914,323.59	\$0.00	\$30,821.26	\$945,144.85	\$0.00	\$0.00
D	1194-2321-0001-990180	LO-931037999-E018-2022	\$1,223,256.22	\$0.00	\$0.00	\$0.00	\$1,223,256.22	\$0.00
D	1194-2321-0001-990200	LO-931037999-E020-2022	\$1,378,851.99	\$0.00	\$0.00	\$0.00	\$1,378,851.99	\$0.00
D	1194-2321-0001-990210	LO-931037999-E021-2022	\$1,604,749.71	\$0.00	\$77,940.50	\$1,682,690.21	\$0.00	\$0.00
D	1194-2321-0001-990230	LO-931037999-E023-2022	\$1,270,480.18	\$0.00	\$0.00	\$0.00	\$1,270,480.18	\$0.00
D	1194-2321-0001-990250	LO-931037999-E025-2022	\$947,995.22	\$0.00	\$13,542.70	\$961,537.92	\$0.00	\$0.00
D	1194-2321-0001-990260	LO-931037999-E026-2022	\$1,249,614.44	\$0.00	\$46,385.57	\$1,296,000.01	\$0.00	\$0.00
D	1194-2321-0001-990270	LO-931037999-E027-2022	\$1,657,696.58	\$0.00	\$0.00	\$0.00	\$1,657,696.58	\$0.00
D	1194-2321-0001-990280	LO-931037999-E028-2022	\$949,862.52	\$0.00	\$0.00	\$0.00	\$949,862.52	\$0.00
D	1194-2321-0001-990290	LO-931037999-E029-2022	\$828,889.32	\$0.00	\$0.00	\$0.00	\$828,889.32	\$0.00
D	1194-2321-0001-990300	LO-931037999-E030-2022	\$889,384.20	\$0.00	\$0.00	\$0.00	\$889,384.20	\$0.00
D	1194-2321-0001-990310	LO-931037999-E031-2022	\$1,265,931.80	\$0.00	\$0.00	\$0.00	\$1,265,931.80	\$0.00
D	1194-2321-0001-990320	LO-931037999-E032-2022	\$1,277,315.06	\$0.00	\$0.00	\$0.00	\$1,277,315.06	\$0.00
D	1194-2321-0001-990330	LO-931037999-E033-2022	\$1,268,450.35	\$0.00	\$0.00	\$0.00	\$1,268,450.35	\$0.00

D	1194-2321-0001-990340	LO-931037999-E034-2022	\$853,998.63	\$0.00	\$0.00	\$0.00	\$853,998.63	\$0.00
D	1194-2321-0001-990350	LO-931037999-E035-2022	\$1,194,145.19	\$0.00	\$0.00	\$0.00	\$1,194,145.19	\$0.00
D	1194-2321-0001-990360	LO-931037999-E036-2022	\$1,280,270.24	\$0.00	\$0.00	\$0.00	\$1,280,270.24	\$0.00
D	1194-2321-0001-990370	LO-931037999-E037-2022	\$1,715,519.64	\$0.00	\$60,480.32	\$1,775,999.96	\$0.00	\$0.00
D	1194-2321-0001-990380	LO-931037999-E038-2022	\$3,378,669.60	\$0.00	\$186,543.50	\$0.00	\$3,565,213.10	\$0.00
D	1194-2321-0001-990430	LO-931037999-E043-2022	\$894,012.53	\$0.00	\$19,244.54	\$0.00	\$913,257.07	\$0.00
D	1194-2321-0001-990440	LO-931037999-E044-2022	\$623,775.85	\$0.00	\$0.00	\$0.00	\$623,775.85	\$0.00
D	1194-2321-0001-990450	LO-931037999-E045-2022	\$364,675.93	\$0.00	\$0.00	\$0.00	\$364,675.93	\$0.00
D	1194-2321-0001-990470	LO-931037999-E047-2022	\$1,409,946.04	\$0.00	\$0.00	\$0.00	\$1,409,946.04	\$0.00
D	1194-2321-0001-990480	LO-931037999-E048-2022	\$919,012.67	\$0.00	\$0.00	\$0.00	\$919,012.67	\$0.00
D	1194-2321-0001-990490	LO-931037999-E049-2022	\$384,760.62	\$0.00	\$147,394.74	\$0.00	\$532,155.36	\$0.00
D	1194-2321-0001-990500	LO-931037999-E050-2022	\$1,064,260.36	\$0.00	\$0.00	\$0.00	\$1,064,260.36	\$0.00
D	1194-2321-0001-990510	LO-931037999-E051-2022	\$938,323.39	\$0.00	\$0.00	\$0.00	\$938,323.39	\$0.00
D	1194-2321-0001-990520	LO-931037999-E052-2022	\$423,749.60	\$0.00	\$30,147.36	\$453,896.96	\$0.00	\$0.00
D	1194-2321-0001-990530	LO-931037999-E053-2022	\$748,008.34	\$0.00	\$0.00	\$0.00	\$748,008.34	\$0.00
D	1194-2321-0001-990540	LO-931037999-E054-2022	\$877,403.55	\$0.00	\$0.00	\$0.00	\$877,403.55	\$0.00
D	1194-2321-0001-990550	LO-931037999-E055-2022	\$1,286,329.36	\$0.00	\$17,202.94	\$1,303,532.30	\$0.00	\$0.00
D	1194-2321-0001-990560	LO-931037999-E056-2022	\$742,568.81	\$0.00	\$0.00	\$0.00	\$742,568.81	\$0.00
D	1194-2321-0001-990570	LO-931037999-E057-2022	\$552,778.95	\$0.00	\$0.00	\$0.00	\$552,778.95	\$0.00
D	1194-2321-0001-990590	LO-931037999-E059-2022	\$517,767.21	\$0.00	\$32,197.78	\$549,964.99	\$0.00	\$0.00
D	1194-2321-0001-990600	LO-931037999-E060-2022	\$903,865.20	\$0.00	\$0.00	\$0.00	\$903,865.20	\$0.00
D	1194-2321-0001-990610	LO-931037999-E061-2022	\$496,331.09	\$0.00	\$0.00	\$0.00	\$496,331.09	\$0.00
D	1194-2321-0001-990630	LO-931037999-E063-2022	\$765,189.77	\$0.00	\$85,440.59	\$0.00	\$850,630.36	\$0.00
D	1194-2321-0001-990650	LO-931037999-E065-2022	\$927,084.73	\$0.00	\$10,008.39	\$937,093.12	\$0.00	\$0.00
D	1194-2321-0001-991150	LO-931037999-E115-2022	\$1,685,481.26	\$0.00	\$0.00	\$0.00	\$1,685,481.26	\$0.00
D	1194-2321-0001-991160	LO-931037999-E116-2022	\$1,421,745.83	\$0.00	\$0.00	\$0.00	\$1,421,745.83	\$0.00
D	1194-2321-0001-991170	LO-931037999-E117-2022	\$1,159,505.83	\$0.00	\$47,995.78	\$0.00	\$1,207,501.61	\$0.00
D	1194-2321-0001-991180	LO-931037999-E118-2022	\$2,703,847.27	\$0.00	\$0.00	\$0.00	\$2,703,847.27	\$0.00
D	1194-2321-0001-991190	LO-931037999-E119-2022	\$1,802,656.11	\$0.00	\$0.00	\$0.00	\$1,802,656.11	\$0.00
D	1194-2321-0001-991200	LO-931037999-E120-2022	\$1,198,715.25	\$0.00	\$0.00	\$0.00	\$1,198,715.25	\$0.00
D	1194-2321-0001-991330	LO-931037999-E133-2020	\$959,999.20	\$0.00	\$0.00	\$0.00	\$959,999.20	\$0.00
D	1194-2321-0001-991982	LO-931037999-E198-2022	\$172,738.53	\$0.00	\$45,260.74	\$0.00	\$217,999.27	\$0.00
D	1194-2321-0001-991992	LO-931037999-E199-2022	\$170,881.10	\$0.00	\$0.00	\$0.00	\$170,881.10	\$0.00
D	1194-2321-0001-992012	LO-931037999-E201-2022	\$32,994.45	\$0.00	\$0.00	\$0.00	\$32,994.45	\$0.00
D	1194-2321-0001-992019	LO-931037999-E200-2022	\$32,992.69	\$0.00	\$0.00	\$0.00	\$32,992.69	\$0.00
D	1194-2321-0001-992020	LO-931037999-E202-2020	\$0.00	\$0.00	\$124,743.63	\$0.00	\$124,743.63	\$0.00
D	1194-2321-0001-992022	LO-931037999-E202-2022	\$78,714.89	\$0.00	\$0.00	\$0.00	\$78,714.89	\$0.00
D	1194-2321-0001-992030	LO-931037999-E203-2022	\$344,832.06	\$0.00	\$505,992.02	\$0.00	\$850,824.08	\$0.00
D	1194-2321-0001-992220	LO-931037999-E222-2020	\$891,498.03	\$0.00	\$0.00	\$0.00	\$891,498.03	\$0.00
D	1194-2321-0001-992230	LO-931037999-E223-2020	\$1,228,074.10	\$0.00	\$0.00	\$0.00	\$1,228,074.10	\$0.00
D	1194-2321-0001-992240	LO-931037999-E224-2020	\$1,411,492.97	\$0.00	\$0.00	\$0.00	\$1,411,492.97	\$0.00
D	1194-2321-0001-992260	LO-931037999-E226-2020	\$60,900.00	\$0.00	\$0.00	\$0.00	\$60,900.00	\$0.00
D	1194-2321-0001-992540	LO-931037999-E254-2020	\$981,623.78	\$0.00	\$30,676.03	\$0.00	\$1,012,299.81	\$0.00
D	1194-2321-0001-992560	LO-931037999-E256-2020	\$770,597.94	\$0.00	\$0.00	\$0.00	\$770,597.94	\$0.00
D	1194-2321-0001-992580	LO-931037999-E258-2020	\$900,887.45	\$0.00	\$0.00	\$0.00	\$900,887.45	\$0.00
D	1194-2321-0001-992620	LO-931037999-E262-2020	\$926,129.94	\$0.00	\$43,706.79	\$969,836.73	\$0.00	\$0.00
D	1194-2321-0001-994020	LO-931037999-E402-2020	\$725,791.89	\$0.00	\$0.00	\$0.00	\$725,791.89	\$0.00
D	1194-2321-0001-994060	LO-931037999-E406-2020	\$1,188,329.96	\$0.00	\$0.00	\$0.00	\$1,188,329.96	\$0.00

D	1254-1	Licencias Informáticas e Intelectuales	\$590,616.09	\$0.00	\$0.00	\$0.00	\$590,616.09	\$0.00
D	1254-1-1	Licencias Informáticas e Intelectuales	\$590,616.09	\$0.00	\$0.00	\$0.00	\$590,616.09	\$0.00
A	1260	DEPRECIACIÓN, DETERIORO Y AMORTIZACIÓN ACUMULADA DE BIENES	\$0.00	\$6,177,534.14	\$0.00	\$540,201.63	\$0.00	\$6,717,735.77
A	1261	DEPRECIACIÓN ACUMULADA DE BIENES INMUEBLES	\$0.00	\$286,525.08	\$0.00	\$15,918.06	\$0.00	\$302,443.14
A	1261-0003	Bienes Inmuebles	\$0.00	\$286,525.08	\$0.00	\$15,918.06	\$0.00	\$302,443.14
A	1263	DEPRECIACIÓN ACUMULADA DE BIENES MUEBLES	\$0.00	\$5,157,803.87	\$0.00	\$205,712.24	\$0.00	\$5,363,516.11
A	1263-0001	Mobiliario y Equipo	\$0.00	\$4,034,162.47	\$0.00	\$87,679.30	\$0.00	\$4,121,841.77
A	1263-0004	Equipo de Transp	\$0.00	\$695,351.60	\$0.00	\$58,566.38	\$0.00	\$753,917.98
A	1263-0006	Herramienta y Maq	\$0.00	\$415,110.51	\$0.00	\$26,369.02	\$0.00	\$441,479.53
A	1263-0007	Maquinaria y Epo De Construcción	\$0.00	\$13,179.29	\$0.00	\$33,097.54	\$0.00	\$46,276.83
A	1265	AMORTIZACIÓN ACUMULADA DE ACTIVOS INTANGIBLES	\$0.00	\$733,205.19	\$0.00	\$318,571.33	\$0.00	\$1,051,776.52
A	1265-0001	Software	\$0.00	\$149,578.48	\$0.00	\$318,571.33	\$0.00	\$468,149.81
A	1265-0002	Licencias	\$0.00	\$583,626.71	\$0.00	\$0.00	\$0.00	\$583,626.71
D	1290	OTROS ACTIVOS NO CIRCULANTES	\$822,699.00	\$0.00	\$0.00	\$0.00	\$822,699.00	\$0.00
D	1293	BIENES EN COMODATO	\$822,699.00	\$0.00	\$0.00	\$0.00	\$822,699.00	\$0.00
D	1293-0003	Vehículo Nissan Tsuru 2016	\$822,699.00	\$0.00	\$0.00	\$0.00	\$822,699.00	\$0.00
A	2000	PASIVO	\$0.00	\$94,737,947.34	\$107,551,561.86	\$97,267,539.79	\$0.00	\$84,453,925.27
A	2100	PASIVO CIRCULANTE	\$0.00	\$94,737,947.34	\$107,551,561.86	\$97,267,539.79	\$0.00	\$84,453,925.27
A	2110	CUENTAS POR PAGAR A CORTO PLAZO	\$0.00	\$2,124,406.01	\$94,368,335.36	\$94,777,986.42	\$0.00	\$2,534,057.07
A	2111	SERVICIOS PERSONALES POR PAGAR A CORTO PLAZO	\$0.00	\$0.00	\$5,885,261.39	\$5,826,192.87	\$0.00	\$160,931.48
A	2111-1	Remuneración por pagar al Personal de carácter permanente a CP	\$0.00	\$0.00	\$4,203,003.32	\$4,203,003.32	\$0.00	\$0.00
A	2111-1-1131	Sueldos base al personal permanente	\$0.00	\$0.00	\$4,203,003.32	\$4,203,003.32	\$0.00	\$0.00
A	2111-3	Remuneraciones Adicionales y Especiales por Pagar a CP	\$0.00	\$0.00	\$738,007.02	\$738,007.02	\$0.00	\$0.00
A	2111-3-1311	Primas por años de servicios efectivos prestados	\$0.00	\$0.00	\$15,279.50	\$15,279.50	\$0.00	\$0.00
A	2111-3-1321	Primas de vacaciones, dominical y gratificación de fin de año	\$0.00	\$0.00	\$1,235.02	\$1,235.02	\$0.00	\$0.00
A	2111-3-1322	Gratificación de fin de año	\$0.00	\$0.00	\$4,899.85	\$4,899.85	\$0.00	\$0.00
A	2111-3-1331	Horas extraordinarias	\$0.00	\$0.00	\$112,146.72	\$112,146.72	\$0.00	\$0.00
A	2111-3-1344	Compensacion Garantizada	\$0.00	\$0.00	\$604,445.93	\$604,445.93	\$0.00	\$0.00
A	2111-4	Seguridad Social y Seguros por pagar a CP	\$0.00	\$0.00	\$492,547.48	\$653,478.96	\$0.00	\$160,931.48
A	2111-4-1411	Aportaciones de seguridad social	\$0.00	\$0.00	\$492,547.48	\$653,478.96	\$0.00	\$160,931.48
A	2111-5	Otras prestaciones sociales y económicas por pagar a CP	\$0.00	\$0.00	\$203,623.30	\$203,623.30	\$0.00	\$0.00
A	2111-5-1523	Liquidaciones	\$0.00	\$0.00	\$41,043.30	\$41,043.30	\$0.00	\$0.00
A	2111-5-1541	Prestaciones contractuales	\$0.00	\$0.00	\$162,580.00	\$162,580.00	\$0.00	\$0.00
A	2111-6	Estímulos a servidores públicos por pagar a CP	\$0.00	\$0.00	\$28,080.27	\$28,080.27	\$0.00	\$0.00
A	2111-6-1712	Estímulos al Personal Operativo	\$0.00	\$0.00	\$28,080.27	\$28,080.27	\$0.00	\$0.00
A	2112	PROVEEDORES POR PAGAR A CORTO PLAZO	\$0.00	\$0.00	\$16,366,874.40	\$16,366,874.40	\$0.00	\$0.00
A	2112-1	Deudas por Adquisición de Bienes y Contratación de Servicios por Pagar a CP	\$0.00	\$0.00	\$14,639,527.99	\$14,639,527.99	\$0.00	\$0.00
A	2112-1-000001	Aisa Computo y papeleria sa de cv	\$0.00	\$0.00	\$523.04	\$523.04	\$0.00	\$0.00
A	2112-1-000003	Alfacer SA de CV	\$0.00	\$0.00	\$51,579.77	\$51,579.77	\$0.00	\$0.00
A	2112-1-000009	Autoservicio Yucatan SA de CV	\$0.00	\$0.00	\$100,000.00	\$50,000.00	\$0.00	-\$50,000.00
A	2112-1-000015	CFE Suministrador de Servicios Basicos	\$0.00	\$0.00	\$91,825.00	\$91,825.00	\$0.00	\$0.00
A	2112-1-000037	Impresos la Ermita SA de Cv	\$0.00	\$0.00	\$835.20	\$835.20	\$0.00	\$0.00
A	2112-1-000039	INFRA DEL SUR SA DE CV	\$0.00	\$0.00	\$8,937.00	\$8,937.00	\$0.00	\$0.00
A	2112-1-000048	Juan Gerardo Alcocer Pech	\$0.00	\$0.00	\$136,533.31	\$136,533.31	\$0.00	\$0.00
A	2112-1-000059	Luis Alfonso Gamboa Puerto	\$0.00	\$0.00	\$25,272.92	\$25,272.92	\$0.00	\$0.00
A	2112-1-000071	Purificadora Best SA de CV	\$0.00	\$0.00	\$5,130.00	\$5,130.00	\$0.00	\$0.00
A	2112-1-000075	Radiomovil Dipsa SA de CV	\$0.00	\$0.00	\$31,539.00	\$31,539.00	\$0.00	\$0.00
A	2112-1-000080	Roger Arabiel Pat Arceo	\$0.00	\$0.00	\$3,004.40	\$3,004.40	\$0.00	\$0.00
A	2112-1-000083	Secretaria de Administracion y Finanzas	\$0.00	\$0.00	\$50,902.00	\$50,902.00	\$0.00	\$0.00
A	2112-1-000086	Seguros Banorte SA de CV Grupo Financiero Banorte	\$0.00	\$0.00	\$5,957.48	\$5,957.48	\$0.00	\$0.00
A	2112-1-000087	Seguros VE por MAS SA Grupo Financiero VE por MAS	\$0.00	\$0.00	\$20,151.36	\$20,151.36	\$0.00	\$0.00
A	2112-1-000088	Servicios Ecologicos Parador Turistico SA de CV	\$0.00	\$0.00	\$350,000.00	\$400,000.00	\$0.00	\$50,000.00
A	2112-1-000089	Sociedad Cooperativa de Recoleccion de Basura y Servicios Corbase S.C. de R.L. de C.V.	\$0.00	\$0.00	\$2,451.19	\$2,451.19	\$0.00	\$0.00
A	2112-1-000094	Telefonos de Mexico SAB DE CV	\$0.00	\$0.00	\$23,202.99	\$23,202.99	\$0.00	\$0.00
A	2112-1-000097	Total Play Telecomunicaciones SA de CV	\$0.00	\$0.00	\$5,217.00	\$5,217.00	\$0.00	\$0.00
A	2112-1-000409	Pedro Ruben Jimenez Nuñez	\$0.00	\$0.00	\$10,648.80	\$10,648.80	\$0.00	\$0.00
A	2112-1-000471	Construcciones Tressob S.A. de C.V.	\$0.00	\$0.00	\$13,601,143.47	\$13,601,143.47	\$0.00	\$0.00
A	2112-1-000529	Guantes y Equipo Industrial	\$0.00	\$0.00	\$5,498.40	\$5,498.40	\$0.00	\$0.00
A	2112-1-000531	Talleres Mecanica Total S de RL de CV	\$0.00	\$0.00	\$20,271.00	\$20,271.00	\$0.00	\$0.00
A	2112-1-000544	Juana Leticia Rejon Gomez	\$0.00	\$0.00	\$57,410.00	\$57,410.00	\$0.00	\$0.00
A	2112-1-000564	Ederend Mexico SA de CV	\$0.00	\$0.00	\$3,771.86	\$3,771.86	\$0.00	\$0.00
A	2112-1-000574	Maria del Carmen Najera Ventura	\$0.00	\$0.00	\$4,698.01	\$4,698.01	\$0.00	\$0.00
A	2112-1-000591	DIMAPESA	\$0.00	\$0.00	\$3,911.52	\$3,911.52	\$0.00	\$0.00
A	2112-1-000614	Compufax	\$0.00	\$0.00	\$4,468.32	\$4,468.32	\$0.00	\$0.00
A	2112-1-000621	Movicenter	\$0.00	\$0.00	\$5,426.99	\$5,426.99	\$0.00	\$0.00
A	2112-1-000622	Comercializadora e Importadora Palemo	\$0.00	\$0.00	\$4,524.00	\$4,524.00	\$0.00	\$0.00
A	2112-1-000623	Bodega de remates motos boutique	\$0.00	\$0.00	\$4,693.96	\$4,693.96	\$0.00	\$0.00
A	2112-2	Deudas por Adquisición de Bienes Inmuebles, Muebles e Intangibles por Pagar a CP	\$0.00	\$0.00	\$1,727,346.41	\$1,727,346.41	\$0.00	\$0.00
A	2112-2-000569	I+D Innovacion Aplicada	\$0.00	\$0.00	\$1,497,397.57	\$1,497,397.57	\$0.00	\$0.00
A	2112-2-000574	Maria del Carmen Najera Ventura	\$0.00	\$0.00	\$71,494.00	\$71,494.00	\$0.00	\$0.00

A	2113-000508	Lidia Catalina del Socorro Cabrera	\$0.00	\$0.00	\$610,638.70	\$610,638.70	\$0.00	\$0.00
A	2113-000511	Aqua Lux SA de Cv	\$0.00	\$0.00	\$399,459.00	\$399,459.00	\$0.00	\$0.00
A	2113-000521	Ingeniería Obras y Servicios a la Industria sa de cv	\$0.00	\$0.00	\$170,153.39	\$170,152.39	\$0.00	-\$0.99
A	2113-000524	ZAVEP S.A. DE C.V.	\$0.00	\$0.00	\$647,129.40	\$647,129.40	\$0.00	\$0.00
A	2113-000530	Miguel Angel Padilla Cuitz	\$0.00	\$0.00	\$670,362.34	\$670,362.34	\$0.00	\$0.00
A	2113-000532	Constructora Remodeladora y Servicios Integrales CRS S de RL de CV	\$0.00	\$0.00	\$353,594.08	\$353,594.08	\$0.00	\$0.00
A	2113-000533	Seinlec del Mayab S.A. de C.V.	\$0.00	\$0.00	\$56,873.92	\$56,873.92	\$0.00	\$0.00
A	2113-000538	LCP GRUPO CONSTRUCTOR S DE RL DE CV	\$0.00	\$0.00	\$38,098.09	\$38,098.09	\$0.00	\$0.00
A	2113-000548	GRUPO CHECHEN	\$0.00	\$0.00	\$1,295,043.06	\$1,295,043.05	\$0.00	-\$0.01
A	2113-000551	Estructuras Metálicas Titan S de RL de CV	\$0.00	\$0.00	\$1,964,173.00	\$1,964,173.00	\$0.00	\$0.00
A	2113-000555	JOSE ALEJANDRO MAA MARIN	\$0.00	\$0.00	\$11,850.00	\$11,850.00	\$0.00	\$0.00
A	2113-000558	Construcciones y Perforaciones de la Península S.A. de C.V.	\$0.00	\$0.00	\$238,563.92	\$238,563.92	\$0.00	\$0.00
A	2113-000580	VICTOR MANUEL DE ATOCHA CAAMAL RAMIREZ	\$0.00	\$0.00	\$1,146,698.78	\$1,146,698.76	\$0.00	-\$0.02
A	2113-000581	LIGA DE INGENIERIA Y DESARROLLO	\$0.00	\$0.00	\$811,589.88	\$811,589.88	\$0.00	\$0.00
A	2113-000567	JOSE RICARDO MEDINA MAY	\$0.00	\$0.00	\$265,249.56	\$265,249.56	\$0.00	\$0.00
A	2113-000570	65 GRADOS SA DE CV	\$0.00	\$0.00	\$1,903,430.91	\$1,903,430.92	\$0.00	\$0.01
A	2113-000572	MULTISERVICIOS INDUSTRIALES Y CONSTRUCCION DE YUCATAN SA DE CV	\$0.00	\$0.00	\$582,855.86	\$582,855.87	\$0.00	\$0.01
A	2113-000578	INTERLUDICA	\$0.00	\$0.00	\$913,455.77	\$913,455.77	\$0.00	\$0.00
A	2113-000582	CONMAN DEL SURESTE S DE RL DE CV	\$0.00	\$0.00	\$642,084.49	\$642,084.48	\$0.00	-\$0.01
A	2113-000584	LUIS ALBERTO GIL FIGUEROA	\$0.00	\$0.00	\$306,330.41	\$306,330.41	\$0.00	\$0.00
A	2113-000588	Almosur Ingeniería Innovadora S. de R. L. de C.V.	\$0.00	\$0.00	\$245,523.50	\$245,523.50	\$0.00	\$0.00
A	2113-000589	SERVICIOS Y MANTENIMIENTOS ELECTRICOS	\$0.00	\$0.00	\$206,051.26	\$206,051.26	\$0.00	\$0.00
A	2113-000590	KUARA LITE	\$0.00	\$0.00	\$2,391,393.33	\$2,391,393.33	\$0.00	\$0.00
A	2113-000594	CONSTRUCCIONES Y DISEÑO DE PROPORCIONES SA DE CV	\$0.00	\$0.00	\$942,539.52	\$1,289,479.11	\$0.00	\$346,939.59
A	2113-000602	Maria Jose Cervera Morales	\$0.00	\$0.00	\$1,774,455.34	\$1,774,455.34	\$0.00	\$0.00
A	2113-000603	SAUL ALBERTO ENRIQUE XOOL	\$0.00	\$0.00	\$501,301.56	\$501,301.56	\$0.00	\$0.00
A	2113-000607	Silvia Sajhia Salomon Lopez	\$0.00	\$0.00	\$234,610.58	\$268,909.40	\$0.00	\$34,298.82
A	2113-000611	MATERIALES Y CONSTRUCTORES DE VIVIENDA SA DE CV	\$0.00	\$0.00	\$88,062.27	\$88,062.27	\$0.00	\$0.00
A	2113-000616	ARTICULOS SUBTERRANEOS Y AEREOS	\$0.00	\$0.00	\$604,415.47	\$604,415.47	\$0.00	\$0.00
A	2113-000619	JOSE ISRAEL CHACON NAAL	\$0.00	\$0.00	\$655,745.64	\$655,745.64	\$0.00	\$0.00
A	2113-000624	MARIA FERNANDA CASTILLA BLANCO	\$0.00	\$0.00	\$598,638.63	\$598,638.63	\$0.00	\$0.00
A	2113-000625	GANDY JESUS CATINA NOH	\$0.00	\$0.00	\$242,094.51	\$242,094.51	\$0.00	\$0.00
A	2113-000626	YUCAE GRUPO CONSTRUCTOR SA DE CV	\$0.00	\$0.00	\$860,893.58	\$860,893.58	\$0.00	\$0.00
A	2117	RETENCIONES Y CONTRIBUCIONES POR PAGAR A CORTO PLAZO	\$0.00	\$2,124,406.01	\$2,608,039.83	\$2,228,279.92	\$0.00	\$1,744,646.10
A	2117-0001	I.S.P.T.	\$0.00	\$859,859.68	\$1,176,718.00	\$587,558.01	\$0.00	\$270,699.69
A	2117-0001-0001	I.S.P.T Sueldos Base	\$0.00	\$859,859.68	\$1,176,718.00	\$587,558.01	\$0.00	\$270,699.69
A	2117-0002	10% ISR Retenido	\$0.00	\$3,611.63	\$3,612.00	\$0.37	\$0.00	\$0.00
A	2117-0002-0001	ISR	\$0.00	\$3,611.63	\$3,612.00	\$0.37	\$0.00	\$0.00
A	2117-0006	Cuotas Isstey	\$0.00	\$0.00	\$298,938.63	\$398,988.41	\$0.00	\$100,049.78
A	2117-0006-0008	Cuotas Empleados (8% y 15%)	\$0.00	\$0.00	\$298,938.63	\$398,988.41	\$0.00	\$100,049.78
A	2117-0007	Retenciones Isstey	\$0.00	\$0.00	\$142,261.92	\$188,204.52	\$0.00	\$45,942.60
A	2117-0007-0002	Pimo Isstey Hipotecario	\$0.00	\$0.00	\$12,133.53	\$16,178.04	\$0.00	\$4,044.51
A	2117-0007-0003	Pimo Isstey PLUS 12	\$0.00	\$0.00	\$61,205.94	\$61,195.42	\$0.00	\$19,989.48
A	2117-0007-0004	Pimo Isstey PLUS 18	\$0.00	\$0.00	\$32,800.62	\$43,345.27	\$0.00	\$10,544.65
A	2117-0007-0005	Pimo Isstey PLUS 24	\$0.00	\$0.00	\$13,893.72	\$18,524.96	\$0.00	\$4,631.24
A	2117-0007-0006	Pimo ISSTEY Plus 36	\$0.00	\$0.00	\$13,886.64	\$18,515.52	\$0.00	\$4,628.88
A	2117-0007-0007	Prestamo ISSTEY Linea Blanca	\$0.00	\$0.00	\$5,267.10	\$6,346.15	\$0.00	\$1,079.05
A	2117-0007-0008	Telefonia	\$0.00	\$0.00	\$1,887.18	\$2,516.24	\$0.00	\$629.06
A	2117-0007-0010	Pimo ISSTEY Plus 48	\$0.00	\$0.00	\$1,187.19	\$1,582.92	\$0.00	\$395.73
A	2117-0010	Penalizaciones	\$0.00	\$680,721.78	\$40,837.23	\$280,103.57	\$0.00	\$919,986.12
A	2117-0010-000113	Alberto de Jesus Gomez Sulu	\$0.00	\$3,034.24	\$0.00	\$7,547.08	\$0.00	\$10,581.32
A	2117-0010-000113-2010	2010 Rem Fam Basica 2022	\$0.00	\$0.00	\$0.00	\$5,428.20	\$0.00	\$5,428.20
A	2117-0010-000113-2561	2561 Fam Basica 2022	\$0.00	\$3,034.24	\$0.00	\$2,118.88	\$0.00	\$5,153.12
A	2117-0010-000116	Alfredo Ruiz Victoria	\$0.00	\$8,094.27	\$0.00	\$0.00	\$0.00	\$8,094.27
A	2117-0010-000116-2321	2321 Fam Potenciado Santander	\$0.00	\$8,094.27	\$0.00	\$0.00	\$0.00	\$8,094.27
A	2117-0010-000120	ARVERAL DISEÑO Y CONSTRUCCION SCP	\$0.00	\$14,232.79	\$0.00	\$0.00	\$0.00	\$14,232.79
A	2117-0010-000120-2321	#2321 FAM POTENCIADO	\$0.00	\$14,232.79	\$0.00	\$0.00	\$0.00	\$14,232.79
A	2117-0010-000128	CARLOS MANUEL AMBROSIO SANCHEZ	\$0.00	\$76,119.17	\$0.00	\$0.00	\$0.00	\$76,119.17
A	2117-0010-000128-2321	#2321 FAM POTENCIADO	\$0.00	\$76,119.17	\$0.00	\$0.00	\$0.00	\$76,119.17
A	2117-0010-000129	Carlos Manuel Uicab Crespo	\$0.00	\$3,832.65	\$0.00	\$0.00	\$0.00	\$3,832.65
A	2117-0010-000129-2321	2321 Fam Potenciado Santander	\$0.00	\$3,832.65	\$0.00	\$0.00	\$0.00	\$3,832.65
A	2117-0010-000131	Carpis SA de CV	\$0.00	\$16,420.82	\$0.00	\$0.00	\$0.00	\$16,420.82
A	2117-0010-000131-2321	2321 FAM POTENCIADO	\$0.00	\$16,420.82	\$0.00	\$0.00	\$0.00	\$16,420.82
A	2117-0010-000132	Casas Conde SA de CV	\$0.00	\$24,813.07	\$0.00	\$0.00	\$0.00	\$24,813.07

A	2117-0010-000132-2321	2321 Fam Potenciado	\$0.00	\$24,813.07	\$0.00	\$0.00	\$0.00	\$24,813.07
A	2117-0010-000139	Comercializadora Construgrap sa de cv	\$0.00	\$0.00	\$23.61	\$23.61	\$0.00	\$0.00
A	2117-0010-000138-2010	2010 Remanentes Fam Basica 2022	\$0.00	\$0.00	\$23.61	\$23.61	\$0.00	\$0.00
A	2117-0010-000140	Comercializadora Fed S de RL de CV	\$0.00	\$8,247.05	\$0.00	\$0.00	\$0.00	\$8,247.05
A	2117-0010-000140-2321	2321 Fam Potenciado	\$0.00	\$8,247.05	\$0.00	\$0.00	\$0.00	\$8,247.05
A	2117-0010-000142	Compañía constructora Sa de CV	\$0.00	\$0.00	\$0.00	\$1,175.90	\$0.00	\$1,175.90
A	2117-0010-000142-2561	2561 Fam Basica 2022	\$0.00	\$0.00	\$0.00	\$1,175.90	\$0.00	\$1,175.90
A	2117-0010-000147	Consorcio Peninsular SA de CV	\$0.00	\$901.48	\$0.00	\$0.00	\$0.00	\$901.48
A	2117-0010-000147-2321	2321 ESCUELAS AL CIEN	\$0.00	\$901.48	\$0.00	\$0.00	\$0.00	\$901.48
A	2117-0010-000146	Construccion e Instalaciones del Sureste SA de CV	\$0.00	\$9,847.37	\$0.00	\$0.00	\$0.00	\$9,847.37
A	2117-0010-000148-2321	2321 FAM POTENCIADO	\$0.00	\$317.73	\$0.00	\$0.00	\$0.00	\$317.73
A	2117-0010-000148-5942	5942 IDEY Card Rec Prop EFA	\$0.00	\$9,529.64	\$0.00	\$0.00	\$0.00	\$9,529.64
A	2117-0010-000151	Construccion y Supervisión VAVEL SA de CV	\$0.00	\$751.16	\$0.00	\$0.00	\$0.00	\$751.16
A	2117-0010-000151-2321	2321 Fam Potenciado	\$0.00	\$751.16	\$0.00	\$0.00	\$0.00	\$751.16
A	2117-0010-000152	Construcciones Bienes Raices Tello Salazar SA CV	\$0.00	\$37,539.37	\$0.00	\$0.00	\$0.00	\$37,539.37
A	2117-0010-000152-2321	2321 Fam Potenciado	\$0.00	\$37,539.37	\$0.00	\$0.00	\$0.00	\$37,539.37
A	2117-0010-000155	Construcciones Tresob SA de CV	\$0.00	\$16,691.63	\$16,691.63	\$0.00	\$0.00	\$0.00
A	2117-0010-000155-2561	Fam Basica 2022	\$0.00	\$16,691.63	\$16,691.63	\$0.00	\$0.00	\$0.00
A	2117-0010-000157	CONSTRUCCIONES Y MAQUINARIA DHARMA SA DE CV	\$0.00	\$6,444.99	\$0.00	\$0.00	\$0.00	\$6,444.99
A	2117-0010-000157-2321	2321 FAM POTENCIADO	\$0.00	\$6,444.99	\$0.00	\$0.00	\$0.00	\$6,444.99
A	2117-0010-000159	Construcciones y Negocios del Golfo SA de CV	\$0.00	\$2,258.55	\$0.00	\$0.00	\$0.00	\$2,258.55
A	2117-0010-000159-2321	2321 fam potenciado	\$0.00	\$2,258.55	\$0.00	\$0.00	\$0.00	\$2,258.55
A	2117-0010-000161	Construclora Argon SA de CV	\$0.00	\$504.74	\$0.00	\$1,154.59	\$0.00	\$1,659.33
A	2117-0010-000161-2321	2321 Fam Potenciado	\$0.00	\$504.74	\$0.00	\$0.00	\$0.00	\$504.74
A	2117-0010-000161-6770	6770 SAF Part Fed 2022	\$0.00	\$0.00	\$0.00	\$1,154.59	\$0.00	\$1,154.59
A	2117-0010-000162	Constructora CUBYC Peninsular SA de CV	\$0.00	\$1,751.45	\$0.00	\$0.00	\$0.00	\$1,751.45
A	2117-0010-000162-2321	2321 fam potenciado	\$0.00	\$1,751.45	\$0.00	\$0.00	\$0.00	\$1,751.45
A	2117-0010-000173	CONSTRUCTORA YUCAQUIN SA DE CV	\$0.00	\$223.41	\$0.00	\$0.00	\$0.00	\$223.41
A	2117-0010-000173-2321	2321 Fam Potenciado	\$0.00	\$223.41	\$0.00	\$0.00	\$0.00	\$223.41
A	2117-0010-000176	Constnuredi SA de CV	\$0.00	\$309.91	\$0.00	\$0.00	\$0.00	\$309.91
A	2117-0010-000176-2321	2321 Fam Potenciado Sanlander	\$0.00	\$309.91	\$0.00	\$0.00	\$0.00	\$309.91
A	2117-0010-000181	Corporativo OCE del Sie SA de CV	\$0.00	\$43,270.32	\$0.00	\$0.00	\$0.00	\$43,270.32
A	2117-0010-000181-2321	2321 FAM POTENCIADO	\$0.00	\$11,405.01	\$0.00	\$0.00	\$0.00	\$11,405.01
A	2117-0010-000181-2561	2561 Fam Basica 2022	\$0.00	\$31,865.31	\$0.00	\$0.00	\$0.00	\$31,865.31
A	2117-0010-000188	ODR SA DE CV	\$0.00	\$1,277.42	\$0.00	\$0.00	\$0.00	\$1,277.42
A	2117-0010-000188-2321	2321 Fam Potenciado	\$0.00	\$1,277.42	\$0.00	\$0.00	\$0.00	\$1,277.42
A	2117-0010-000193	DISEÑO E INGENIERIA PENINSULAR	\$0.00	\$2,308.74	\$0.00	\$0.00	\$0.00	\$2,308.74
A	2117-0010-000193-2321	2321 Fam Potenciado	\$0.00	\$2,308.74	\$0.00	\$0.00	\$0.00	\$2,308.74
A	2117-0010-000203	Edificaciones del Mayab, S.A. de C.V.	\$0.00	\$14,140.33	\$0.00	\$0.00	\$0.00	\$14,140.33
A	2117-0010-000203-2321	2321 FAM POTENCIADO	\$0.00	\$14,140.33	\$0.00	\$0.00	\$0.00	\$14,140.33
A	2117-0010-000209	Ele Carfelo SA de CV	\$0.00	\$1,432.86	\$0.00	\$0.00	\$0.00	\$1,432.86
A	2117-0010-000209-2321	2321 Fam Potenciado	\$0.00	\$1,432.86	\$0.00	\$0.00	\$0.00	\$1,432.86
A	2117-0010-000222	G.E. Construcciones SA de CV	\$0.00	\$0.00	\$0.00	\$6,227.12	\$0.00	\$6,227.12
A	2117-0010-000222-2561	2561 Fam Basica 2022	\$0.00	\$0.00	\$0.00	\$6,227.12	\$0.00	\$6,227.12
A	2117-0010-000225	Grupo Constructor Tomeva SA de CV	\$0.00	\$1,463.51	\$0.00	\$0.00	\$0.00	\$1,463.51
A	2117-0010-000225-2321	2321 IDEFEY Fam Potenciado 2015 Sanlander	\$0.00	\$1,463.51	\$0.00	\$0.00	\$0.00	\$1,463.51
A	2117-0010-000227	GRUPO EDECA SA DE CV	\$0.00	\$0.00	\$0.00	\$3,566.93	\$0.00	\$3,566.93
A	2117-0010-000227-7470	7470 Rec Prop Part Fed	\$0.00	\$0.00	\$0.00	\$3,566.93	\$0.00	\$3,566.93

A	2117-0010-000230	Grupo SM, S de R.L. de C.V.	\$0.00	\$2,943.08	\$0.00	\$0.00	\$0.00	\$2,943.08
A	2117-0010-000230-2321	2321 Fam Potenciado Santander	\$0.00	\$2,943.08	\$0.00	\$0.00	\$0.00	\$2,943.08
A	2117-0010-000231	GRUPO WAGA SA DE CV	\$0.00	\$9,819.90	\$0.00	\$0.00	\$0.00	\$9,819.90
A	2117-0010-000231-2321	2321 FAM POTENCIADO	\$0.00	\$8,689.07	\$0.00	\$0.00	\$0.00	\$8,689.07
A	2117-0010-000231-2561	2561 Fam Basica 2022	\$0.00	\$1,130.83	\$0.00	\$0.00	\$0.00	\$1,130.83
A	2117-0010-000232	Hassten Construccion SA de CV	\$0.00	\$100,499.39	\$0.00	\$0.00	\$0.00	\$100,499.39
A	2117-0010-000232-2321	2321 Fam Potenciado	\$0.00	\$100,499.39	\$0.00	\$0.00	\$0.00	\$100,499.39
A	2117-0010-000236	Ideas Arquitectos S.A. de C.V.	\$0.00	\$1,293.76	\$0.00	\$0.00	\$0.00	\$1,293.76
A	2117-0010-000236-2321	2321 Fam Potenciado Santander	\$0.00	\$1,293.76	\$0.00	\$0.00	\$0.00	\$1,293.76
A	2117-0010-000242	Infraestructura Peninsular SA de CV	\$0.00	\$6,254.23	\$0.00	\$0.00	\$0.00	\$6,254.23
A	2117-0010-000242-2321	2321 ESCUELAS AL CIEN	\$0.00	\$6,254.23	\$0.00	\$0.00	\$0.00	\$6,254.23
A	2117-0010-000253	JESUS ALFREDO CERVANTES GUARDIAN	\$0.00	\$608.75	\$0.00	\$0.00	\$0.00	\$608.75
A	2117-0010-000253-2321	2321 FAM POTENCIADO	\$0.00	\$608.75	\$0.00	\$0.00	\$0.00	\$608.75
A	2117-0010-000260	José Asuncion Castro Encalada	\$0.00	\$25,722.55	\$0.00	\$0.00	\$0.00	\$25,722.55
A	2117-0010-000260-2321	2321 fam potenciado	\$0.00	\$25,722.55	\$0.00	\$0.00	\$0.00	\$25,722.55
A	2117-0010-000265	Josue Arturo Moo Gonzalez	\$0.00	\$3,771.03	\$0.00	\$0.00	\$0.00	\$3,771.03
A	2117-0010-000265-2321	2321 Idefey Fam Potenciado	\$0.00	\$3,771.03	\$0.00	\$0.00	\$0.00	\$3,771.03
A	2117-0010-000266	JOVISION CONSULTORES SC	\$0.00	\$614.40	\$0.00	\$0.00	\$0.00	\$614.40
A	2117-0010-000266-2321	2321 Fam Potenciado	\$0.00	\$1,852.70	\$0.00	\$0.00	\$0.00	\$1,852.70
A	2117-0010-000266-3986	3986 Remanentes Fam Basica 2020	\$0.00	-\$1,238.30	\$0.00	\$0.00	\$0.00	-\$1,238.30
A	2117-0010-000278	Luis Alberto Canto Chay	\$0.00	\$1,778.88	\$0.00	\$0.00	\$0.00	\$1,778.88
A	2117-0010-000278-2321	2321 Fam Potenciado	\$0.00	\$1,778.88	\$0.00	\$0.00	\$0.00	\$1,778.88
A	2117-0010-000283	Margom Construcciones SA de CV	\$0.00	\$8,111.24	\$0.00	\$0.00	\$0.00	\$8,111.24
A	2117-0010-000283-2321	2321 Fam Potenciado	\$0.00	\$8,111.24	\$0.00	\$0.00	\$0.00	\$8,111.24
A	2117-0010-000289	mericonstruye sa de cv	\$0.00	\$27,904.67	\$0.00	\$51,782.93	\$0.00	\$79,687.60
A	2117-0010-000289-1296	1296 Fam Superior Dzidzantun 2022	\$0.00	\$27,904.67	\$0.00	\$51,782.93	\$0.00	\$79,687.60
A	2117-0010-000295	Monly Construcciones SA de CV	\$0.00	\$9,672.33	\$0.00	\$0.00	\$0.00	\$9,672.33
A	2117-0010-000295-2321	2321 Fam Potenciado	\$0.00	\$9,672.33	\$0.00	\$0.00	\$0.00	\$9,672.33
A	2117-0010-000304	Oscar Manuel Sarabia Maldonado	\$0.00	\$4,361.04	\$0.00	\$0.00	\$0.00	\$4,361.04
A	2117-0010-000304-2321	2321 Fam Potenciado	\$0.00	\$4,361.04	\$0.00	\$0.00	\$0.00	\$4,361.04
A	2117-0010-000308	Proxima y Construcciones SA de CV	\$0.00	\$2,960.61	\$1,321.66	\$0.00	\$0.00	\$1,638.95
A	2117-0010-000308-2321	#2321 Fam Potenciado	\$0.00	\$1,321.66	\$1,321.66	\$0.00	\$0.00	\$0.00
A	2117-0010-000308-2561	2561 Fam Basica 2022	\$0.00	\$1,638.95	\$0.00	\$0.00	\$0.00	\$1,638.95
A	2117-0010-000310	Promotora y Comercializadora de Bienes Raices	\$0.00	\$6,573.68	\$0.00	\$0.00	\$0.00	\$6,573.68
A	2117-0010-000310-2321	2321 IDEFEY Fam Potenciado 2015 Santander	\$0.00	\$6,573.68	\$0.00	\$0.00	\$0.00	\$6,573.68
A	2117-0010-000314	Raul Fernando Navarrete Guevara	\$0.00	\$0.00	\$1,017.45	\$0.00	\$0.00	-\$1,017.45
A	2117-0010-000314-2010	2010 Rem Fam Basica22	\$0.00	\$0.00	\$1,017.45	\$0.00	\$0.00	-\$1,017.45
A	2117-0010-000318	REI Edificaciones del Sur S de RL de CV	\$0.00	\$5,270.11	\$0.00	\$27,134.81	\$0.00	\$32,404.92
A	2117-0010-000318-8006	8006 Fam Superior Esc Normal V	\$0.00	\$5,270.11	\$0.00	\$27,134.81	\$0.00	\$32,404.92
A	2117-0010-000328	Saycosur, S.A. de C.V.	\$0.00	\$3,586.45	\$0.00	\$0.00	\$0.00	\$3,586.45
A	2117-0010-000328-2321	2321 Fam Potenciado Santander	\$0.00	\$3,586.45	\$0.00	\$0.00	\$0.00	\$3,586.45
A	2117-0010-000332	Siurus Constructora S de RL de CV	\$0.00	\$8,554.60	\$0.00	\$0.00	\$0.00	\$8,554.60
A	2117-0010-000332-2321	2321 Fam Potenciado	\$0.00	\$8,554.60	\$0.00	\$0.00	\$0.00	\$8,554.60
A	2117-0010-000338	Suministros y Mitos Integrales SA CV	\$0.00	\$20,380.48	\$0.00	\$0.00	\$0.00	\$20,380.48
A	2117-0010-000338-2321	2321 Fam Potenciado	\$0.00	\$20,380.48	\$0.00	\$0.00	\$0.00	\$20,380.48
A	2117-0010-000346	TinsonSA de CV	\$0.00	\$2,988.10	\$0.00	\$0.00	\$0.00	\$2,988.10
A	2117-0010-000346-2321	# 2321 Fam Potenciado	\$0.00	\$2,988.10	\$0.00	\$0.00	\$0.00	\$2,988.10
A	2117-0010-000350	Urbanika HR SA de CV	\$0.00	\$134.26	\$134.26	\$0.00	\$0.00	\$0.00

A	2117-0010-000350-2321	2321 Fam Potenciado	\$0.00	\$134.26	\$134.26	\$0.00	\$0.00	\$0.00
A	2117-0010-000358	Industrial Inmobiliaria del Sureste SA de CV	\$0.00	\$0.00	\$1,957.83	\$1,957.83	\$0.00	\$0.00
A	2117-0010-000358-9179	9179 Fam Media Superior 2022	\$0.00	\$0.00	\$1,957.83	\$1,957.83	\$0.00	\$0.00
A	2117-0010-000392	Obras y negocios peninsulares sa de cv	\$0.00	\$14,869.96	\$0.00	\$1,477.82	\$0.00	\$16,347.78
A	2117-0010-000392-2321	fam potenciado	\$0.00	\$14,869.96	\$0.00	\$0.00	\$0.00	\$14,869.96
A	2117-0010-000392-6770	SAF Participaciones Federales 2022	\$0.00	\$0.00	\$0.00	\$1,477.82	\$0.00	\$1,477.82
A	2117-0010-000394	EDIFICADORA Y CONSTRUCTORA DEL SUR SA DE CV	\$0.00	\$7,497.07	\$0.00	\$0.00	\$0.00	\$7,497.07
A	2117-0010-000394-2321	2321 fam potenciado	\$0.00	\$7,497.07	\$0.00	\$0.00	\$0.00	\$7,497.07
A	2117-0010-000395	freyco de mexico	\$0.00	\$41,235.17	\$0.00	\$0.00	\$0.00	\$41,235.17
A	2117-0010-000395-2200	2200 Fam Superior 2022 UO	\$0.00	\$33,464.86	\$0.00	\$0.00	\$0.00	\$33,464.86
A	2117-0010-000395-2321	2321 fam potenciado	\$0.00	\$7,770.31	\$0.00	\$0.00	\$0.00	\$7,770.31
A	2117-0010-000397	FRANCISCO JAVIER MEJIA VILLAJUANA	\$0.00	\$105.91	\$0.00	\$0.00	\$0.00	\$105.91
A	2117-0010-000397-2321	2321 FAM POTENCIADO	\$0.00	\$105.91	\$0.00	\$0.00	\$0.00	\$105.91
A	2117-0010-000406	SOLUCIONES EN DISEÑO INFRAESTRUCTURA Y VIVIENDA SA DE CV	\$0.00	\$13,862.98	\$0.00	\$15,705.49	\$0.00	\$29,568.47
A	2117-0010-000406-8006	8006 Fam Sup Esc Normal Vall	\$0.00	\$13,862.98	\$0.00	\$15,705.49	\$0.00	\$29,568.47
A	2117-0010-000408	DESARROLLO CONSTRUCCION Y DISEÑO SA DE CV	\$0.00	\$2,408.92	\$2,408.92	\$0.00	\$0.00	\$0.00
A	2117-0010-000408-2321	2321 Fam Potenciado	\$0.00	\$2,408.92	\$2,408.92	\$0.00	\$0.00	\$0.00
A	2117-0010-000426	MH EMPRESARIAL DE LA PENINSULA SA DE CV	\$0.00	\$3,669.95	\$0.00	\$0.00	\$0.00	\$3,669.95
A	2117-0010-000426-2321	# 2321 Fam Potenciado	\$0.00	\$3,669.95	\$0.00	\$0.00	\$0.00	\$3,669.95
A	2117-0010-000440	Sur Constructivo Integral SA de CV	\$0.00	\$0.00	\$0.00	\$13,801.50	\$0.00	\$13,801.50
A	2117-0010-000440-7470	7470 Rec Prop Participaciones	\$0.00	\$0.00	\$0.00	\$13,801.50	\$0.00	\$13,801.50
A	2117-0010-000470	Maro Wood Studio SA de CV	\$0.00	\$449.97	\$449.97	\$0.00	\$0.00	\$0.00
A	2117-0010-000470-2561	2561 Fam Basica 2022	\$0.00	\$449.97	\$449.97	\$0.00	\$0.00	\$0.00
A	2117-0010-000520	Eduardo Fuentes Zepeda	\$0.00	\$15,510.40	\$0.00	\$0.00	\$0.00	\$15,510.40
A	2117-0010-000520-2561	2561 Fam Basica 2022	\$0.00	\$15,510.40	\$0.00	\$0.00	\$0.00	\$15,510.40
A	2117-0010-000521	Ingenieria Obras y Servicios a la Industria sa de cv	\$0.00	\$17,190.99	\$16,831.90	\$0.00	\$0.00	\$359.09
A	2117-0010-000521-2561	2561 Fam Basica 2022	\$0.00	\$17,190.99	\$16,831.90	\$0.00	\$0.00	\$359.09
A	2117-0010-000560	Victor Manuel de Atocha Caamal Ramirez	\$0.00	\$0.00	\$0.00	\$2,302.90	\$0.00	\$2,302.90
A	2117-0010-000560-5973	5973 Fam Sup 2022 ENP	\$0.00	\$0.00	\$0.00	\$2,302.90	\$0.00	\$2,302.90
A	2117-0010-000561	Liga de Ingenieria y Desarrollo SA de CV	\$0.00	\$0.00	\$0.00	\$13,034.28	\$0.00	\$13,034.28
A	2117-0010-000561-1535	1535 Fam Sup22 Esc N Ticul	\$0.00	\$0.00	\$0.00	\$13,034.28	\$0.00	\$13,034.28
A	2117-0010-000565	Javier Abraham Keb Barbosa	\$0.00	\$7,579.63	\$0.00	\$0.00	\$0.00	\$7,579.63
A	2117-0010-000565-2321	2321 Fam potenciado	\$0.00	\$7,579.63	\$0.00	\$0.00	\$0.00	\$7,579.63
A	2117-0010-000590	Kuara Lite SA de CV	\$0.00	\$0.00	\$0.00	\$133,210.78	\$0.00	\$133,210.78
A	2117-0010-000590-7470	7470 Rec Prop Part Fed	\$0.00	\$0.00	\$0.00	\$133,210.78	\$0.00	\$133,210.78
A	2117-0010-00400	MANUEL DE ATOCHA CORTEZ ALCOCER	\$0.00	\$6,625.99	\$0.00	\$0.00	\$0.00	\$6,625.99
A	2117-0010-00400-2321	2321 FAM Potenciado	\$0.00	\$6,625.99	\$0.00	\$0.00	\$0.00	\$6,625.99
A	2117-0011	Retenciones 2 al millar CMIC	\$0.00	\$90,067.87	\$184,083.06	\$94,015.19	\$0.00	\$0.00
A	2117-0011-2022	2022 Programas 2022	\$0.00	\$90,067.87	\$184,083.06	\$94,015.19	\$0.00	\$0.00
A	2117-0011-2022-1118	1118 Exp Educ Inicial 2022	\$0.00	\$1,010.43	\$2,266.65	\$1,256.22	\$0.00	\$0.00
A	2117-0011-2022-1296	1296 Fam Superior Dzidantun 2022	\$0.00	\$586.59	\$2,750.14	\$2,163.55	\$0.00	\$0.00
A	2117-0011-2022-1535	1535 Fam Superior Esc N.Ticul	\$0.00	\$1,749.21	\$3,148.50	\$1,399.29	\$0.00	\$0.00
A	2117-0011-2022-1880	1880 Iyem Partic Fed 2022	\$0.00	\$392.50	\$1,275.02	\$882.52	\$0.00	\$0.00
A	2117-0011-2022-2010	2010 Rem Fam Basica 2022	\$0.00	\$10,456.50	\$22,670.76	\$12,214.26	\$0.00	\$0.00
A	2117-0011-2022-2200	2200 Fam Superior 2022 Univ Or	\$0.00	\$330.24	\$4,385.17	\$4,034.93	\$0.00	\$0.00
A	2117-0011-2022-2561	2561 Fam Basica 2022	\$0.00	\$25,792.22	\$35,608.87	\$9,816.65	\$0.00	\$0.00
A	2117-0011-2022-4149	4149 Convenio fonden 2022	\$0.00	\$7,337.52	\$7,337.52	\$0.00	\$0.00	\$0.00
A	2117-0011-2022-5202	5202 Fam Sup Tizimin	\$0.00	\$693.03	\$693.03	\$0.00	\$0.00	\$0.00
A	2117-0011-2022-5942	5942 Iley Card Rec Prop EFA	\$0.00	\$4,585.44	\$5,680.75	\$1,095.31	\$0.00	\$0.00


A	2117-0011-2022-5945	5945 Rec Propios PEA del IPFY	\$0.00	\$12,116.44	\$12,410.99	\$294.55	\$0.00	\$0.00
A	2117-0011-2022-5973	5973 Fam Sup 2022 ENP	\$0.00	\$0.00	\$1,977.07	\$1,977.07	\$0.00	\$0.00
A	2117-0011-2022-6019	6019 Fidelture 2022	\$0.00	\$2,444.19	\$2,444.19	\$0.00	\$0.00	\$0.00
A	2117-0011-2022-6770	6770 DIRECCION GENERAL DE ADMINISTRACION SAF PARTICIPACIONES FEDERALES 2022	\$0.00	\$1,187.11	\$8,495.71	\$7,308.60	\$0.00	\$0.00
A	2117-0011-2022-7470	7470 Rec Prop Participaciones	\$0.00	\$16,687.16	\$62,076.87	\$45,389.71	\$0.00	\$0.00
A	2117-0011-2022-8006	8006 Fam Superior Esc Normal V	\$0.00	\$1,959.78	\$4,970.16	\$3,010.38	\$0.00	\$0.00
A	2117-0011-2022-8216	8216 Fam Superior Esc Normal Yuc	\$0.00	\$2,149.49	\$2,149.49	\$0.00	\$0.00	\$0.00
A	2117-0011-2022-9179	9179 Fam Media Superior 2022	\$0.00	\$590.02	\$3,762.17	\$3,172.15	\$0.00	\$0.00
A	2117-0012	Retenciones 5 al millar SECODAM	\$0.00	\$341,943.66	\$651,343.75	\$309,400.09	\$0.00	\$0.00
A	2117-0012-2015	Cuentas de Programas 2015	\$0.00	\$39,552.90	\$49,165.62	\$9,612.72	\$0.00	\$0.00
A	2117-0012-2015-2321	2321 Fam Potenciado	\$0.00	\$39,552.90	\$49,165.62	\$9,612.72	\$0.00	\$0.00
A	2117-0012-2022	2022 Programas 2022	\$0.00	\$302,390.76	\$602,178.13	\$299,787.37	\$0.00	\$0.00
A	2117-0012-2022-1118	1118 Exp Educ Inicial 2022	\$0.00	\$2,526.07	\$5,666.60	\$3,140.53	\$0.00	\$0.00
A	2117-0012-2022-1296	1296 Fam Superior Dzidzantun 2022	\$0.00	\$1,466.48	\$6,875.32	\$5,408.84	\$0.00	\$0.00
A	2117-0012-2022-1535	1535 Fam Superior Esc N. Ticul	\$0.00	\$4,373.01	\$7,871.23	\$3,498.22	\$0.00	\$0.00
A	2117-0012-2022-1880	1880 Iyem Partic Fed 2022	\$0.00	\$981.27	\$3,187.56	\$2,206.29	\$0.00	\$0.00
A	2117-0012-2022-2010	#2010 Remanentes Fam Basica 2022	\$0.00	\$50,302.65	\$96,813.91	\$46,511.26	\$0.00	\$0.00
A	2117-0012-2022-2200	2200 Fam Superior 2022 Univ Or	\$0.00	\$825.60	\$10,912.92	\$10,087.32	\$0.00	\$0.00
A	2117-0012-2022-2561	2561 Fam Basica 2022	\$0.00	\$64,480.50	\$98,107.23	\$23,626.73	\$0.00	\$0.00
A	2117-0012-2022-4149	4149 Convenio fonden 2022	\$0.00	\$18,343.77	\$18,343.77	\$0.00	\$0.00	\$0.00
A	2117-0012-2022-5202	5202 Fam Sup Tizimin	\$0.00	\$1,732.56	\$1,732.56	\$0.00	\$0.00	\$0.00
A	2117-0012-2022-5942	5942 Idey Card Rec Prop EFA	\$0.00	\$11,463.63	\$18,787.36	\$7,323.73	\$0.00	\$0.00
A	2117-0012-2022-5945	5945 Rec Propios PEA del IPFY	\$0.00	\$30,291.13	\$31,027.50	\$736.37	\$0.00	\$0.00
A	2117-0012-2022-5973	5973 Fam Sup 2022 ENP	\$0.00	\$0.00	\$4,942.67	\$4,942.67	\$0.00	\$0.00
A	2117-0012-2022-6019	6019 Fidelture 2022	\$0.00	\$6,110.48	\$6,110.48	\$0.00	\$0.00	\$0.00
A	2117-0012-2022-6770	6770 DIRECCION GENERAL DE ADMINISTRACION SAF PARTICIPACIONES FEDERALES 2022	\$0.00	\$0.00	\$18,271.54	\$18,271.54	\$0.00	\$0.00
A	2117-0012-2022-7470	7470 Rec Prop Participaciones	\$0.00	\$97,745.35	\$256,322.91	\$158,577.56	\$0.00	\$0.00
A	2117-0012-2022-8006	8006 Fam Superior Esc Normal V	\$0.00	\$4,899.48	\$12,425.40	\$7,525.92	\$0.00	\$0.00
A	2117-0012-2022-8216	8216 Fam Superior Esc Normal Yuc	\$0.00	\$5,373.73	\$5,373.73	\$0.00	\$0.00	\$0.00
A	2117-0012-2022-9179	9179 Fam Media Superior 2022	\$0.00	\$1,475.06	\$9,405.44	\$7,930.39	\$0.00	\$0.00
A	2117-0014	Pensiones alimenticias	\$0.00	\$0.00	\$5,441.24	\$5,441.24	\$0.00	\$0.00
A	2117-0014-0002	Alejandra Gabriela Herrera Franco	\$0.00	\$0.00	\$5,441.24	\$5,441.24	\$0.00	\$0.00
A	2117-0015	Retenciones por Prestamos	\$0.00	\$0.00	\$5,572.00	\$5,572.00	\$0.00	\$0.00
A	2117-0015-0001	Impulsora MTP S.A.P.I de C.V SOFOM	\$0.00	\$0.00	\$5,572.00	\$5,572.00	\$0.00	\$0.00
A	2117-0017	Sanciones definitivas por reintegrar	\$0.00	\$148,201.39	\$0.00	\$152,087.95	\$0.00	\$300,289.34
A	2117-0017-2022	Ejercicio 2022	\$0.00	\$148,201.39	\$0.00	\$152,087.95	\$0.00	\$300,289.34
A	2117-0017-2022-1118	1118 Exp Educ Inicial 2022	\$0.00	\$0.00	\$0.00	\$1,162.55	\$0.00	\$1,162.55
A	2117-0017-2022-2010	2010 Rem Fam Basica22	\$0.00	\$0.00	\$0.00	\$1,933.04	\$0.00	\$1,933.04
A	2117-0017-2022-2561	2561 Fam Basica 2022	\$0.00	\$135,549.26	\$0.00	\$148,992.36	\$0.00	\$284,541.62
A	2117-0017-2022-5942	5942 IDEY Card Rec Prop EFA	\$0.00	\$12,652.13	\$0.00	\$0.00	\$0.00	\$12,652.13
A	2117-3981	Impuesto sobre nóminas y otros que se deriven de una relación laboral	\$0.00	\$0.00	\$99,232.00	\$206,908.57	\$0.00	\$107,676.57
A	2119	OTRAS CUENTAS POR PAGAR A CORTO PLAZO	\$0.00	\$0.00	\$38,386.69	\$38,386.69	\$0.00	\$0.00
A	2119-0316	RC Construccion y Diseño	\$0.00	\$0.00	\$38,386.69	\$38,386.69	\$0.00	\$0.00
A	2160	FONDOS Y BIENES DE TERCEROS EN GARANTÍA Y/O ADMINISTRACIÓN A CORTO PLAZO	\$0.00	\$92,613,541.33	\$13,183,226.50	\$2,489,553.37	\$0.00	\$81,919,868.20
A	2162	FONDOS EN ADMINISTRACIÓN A CORTO PLAZO	\$0.00	\$92,613,541.33	\$13,183,226.50	\$2,489,553.37	\$0.00	\$81,919,868.20
A	2162-0313	0313 fonden	\$0.00	\$0.57	\$0.00	\$0.00	\$0.00	\$0.57
A	2162-2321	2321 IDEFEY Fam Potenciado 2015	\$0.00	\$92,613,540.76	\$13,183,226.50	\$2,489,553.37	\$0.00	\$81,919,867.63
A	3000	HACIENDA PÚBLICA/PATRIMONIO	\$0.00	\$475,212,961.39	\$436,166,269.02	\$419,239,364.85	\$0.00	\$458,286,057.22
A	3100	HACIENDA PÚBLICA/PATRIMONIO CONTRIBUIDO	\$0.00	\$12,941,268.07	\$0.00	\$0.00	\$0.00	\$12,941,268.07
A	3110	APORTACIONES	\$0.00	\$11,379,654.08	\$0.00	\$0.00	\$0.00	\$11,379,654.08
A	3110-0001	Adq. Activo	\$0.00	\$11,379,654.08	\$0.00	\$0.00	\$0.00	\$11,379,654.08
A	3120	DONACIONES DE CAPITAL	\$0.00	\$1,561,613.99	\$0.00	\$0.00	\$0.00	\$1,561,613.99
A	3120-0001	Act. Donado por CAPFCE	\$0.00	\$1,561,613.99	\$0.00	\$0.00	\$0.00	\$1,561,613.99
A	3200	HACIENDA PÚBLICA /PATRIMONIO GENERADO	\$0.00	\$462,271,693.32	\$436,166,269.02	\$419,239,364.85	\$0.00	\$446,344,789.15
A	3210	RESULTADOS DEL EJERCICIO (AHORRO/ DESAHORRO)	\$0.00	\$419,239,299.89	\$419,239,299.89	\$0.00	\$0.00	\$0.00
A	3210-2022	Resultado del Ejercicio Actual 2022	\$0.00	\$419,239,299.89	\$419,239,299.89	\$0.00	\$0.00	\$0.00

A	3220	RESULTADOS DE EJERCICIOS ANTERIORES	\$0.00	-\$192,697,107.36	\$16,926,969.13	\$419,239,364.85	\$0.00	\$209,615,288.36
A	3220-0001	Resultado Ejercicio Anterior	\$0.00	-\$190,203,339.36	\$0.00	\$0.00	\$0.00	-\$190,203,339.36
A	3220-2021	RESULTADO DE EJERCICIOS ANTERIORES 2021	\$0.00	-\$2,493,768.00	\$0.00	\$0.00	\$0.00	-\$2,493,768.00
A	3220-2022	RESULTADO DE EJERCICIOS ANTERIORES 2022	\$0.00	\$0.00	\$16,926,969.13	\$419,239,364.85	\$0.00	\$402,312,395.72
A	3250	RECTIFICACIONES DE RESULTADOS DE EJERCICIOS ANTERIORES	\$0.00	\$235,729,500.79	\$0.00	\$0.00	\$0.00	\$235,729,500.79
A	3252	CAMBIOS POR ERRORES CONTABLES	\$0.00	\$235,729,500.79	\$0.00	\$0.00	\$0.00	\$235,729,500.79
A	3252-0001	Rectificación Ejercicio	\$0.00	\$241,143,487.23	\$0.00	\$0.00	\$0.00	\$241,143,487.23
A	3252-2018	Rectificación Ejercicio 2018	\$0.00	-\$3,521,088.79	\$0.00	\$0.00	\$0.00	-\$3,521,088.79
A	3252-2019	Rectificación Ejercicio 2019	\$0.00	-\$1,892,085.65	\$0.00	\$0.00	\$0.00	-\$1,892,085.65
A	3252-2020	Rectificación Ejercicio 2020	\$0.00	-\$245.00	\$0.00	\$0.00	\$0.00	-\$245.00
A	3252-2021	Rectificación Ejercicio 2021	\$0.00	-\$567.00	\$0.00	\$0.00	\$0.00	-\$567.00
A	4000	INGRESOS Y OTROS BENEFICIOS	\$0.00	\$0.00	\$0.00	\$23,392,671.70	\$0.00	\$23,392,671.70
A	4100	INGRESOS DE GESTIÓN	\$0.00	\$0.00	\$0.00	\$213,217.70	\$0.00	\$213,217.70
A	4150	PRODUCTOS	\$0.00	\$0.00	\$0.00	\$213,217.70	\$0.00	\$213,217.70
A	4151	PRODUCTOS	\$0.00	\$0.00	\$0.00	\$213,217.70	\$0.00	\$213,217.70
A	4151-1	Productos tipo corriente	\$0.00	\$0.00	\$0.00	\$213,217.70	\$0.00	\$213,217.70
A	4151-1-0324	0324 Fise 2022	\$0.00	\$0.00	\$0.00	\$41.09	\$0.00	\$41.09
A	4151-1-1031	1031 IDEY Recursos Propios EFA	\$0.00	\$0.00	\$0.00	\$2.76	\$0.00	\$2.76
A	4151-1-1118	1118 Expansion de la educacion Inicial 2022	\$0.00	\$0.00	\$0.00	\$302.74	\$0.00	\$302.74
A	4151-1-1296	1296 Normal de Dzidzantun Fam Superior 2022	\$0.00	\$0.00	\$0.00	\$196.16	\$0.00	\$196.16
A	4151-1-1384	1384 Inst Tec Sup de Metul Fam Superior 2022	\$0.00	\$0.00	\$0.00	\$0.32	\$0.00	\$0.32
A	4151-1-1535	1535 Normal de Ticul Fam Superior 2022	\$0.00	\$0.00	\$0.00	\$47.61	\$0.00	\$47.61
A	4151-1-1880	1880 IYEM participaciones federales 2022	\$0.00	\$0.00	\$0.00	\$4,164.35	\$0.00	\$4,164.35
A	4151-1-1882	1882 Recursos de Años Anteriores	\$0.00	\$0.00	\$0.00	\$998.47	\$0.00	\$998.47
A	4151-1-2010	2010 Remanente FAM BASICA 2022	\$0.00	\$0.00	\$0.00	\$54,894.26	\$0.00	\$54,894.26
A	4151-1-2025	2025 Gasto Corriente 2009 Invernal	\$0.00	\$0.00	\$0.00	\$1.32	\$0.00	\$1.32
A	4151-1-2200	2200 Universidad de Oriente Fam Superior 2022	\$0.00	\$0.00	\$0.00	\$639.80	\$0.00	\$639.80
A	4151-1-2561	2561 Fam Basica	\$0.00	\$0.00	\$0.00	\$36,782.00	\$0.00	\$36,782.00
A	4151-1-4149	41419 CONVENIO FONDEN 2022	\$0.00	\$0.00	\$0.00	\$2.82	\$0.00	\$2.82
A	4151-1-4958	4958 Participaciones de ejercicios anteriores	\$0.00	\$0.00	\$0.00	\$22.90	\$0.00	\$22.90
A	4151-1-5202	5202 Inst Tec de Tizimin Fam Superior 2022	\$0.00	\$0.00	\$0.00	\$304.31	\$0.00	\$304.31
A	4151-1-5703	5703 Gasto Corriente 2009 Santander	\$0.00	\$0.00	\$0.00	\$104.51	\$0.00	\$104.51
A	4151-1-5942	5942 IDEY CARD Recursos propios EFA	\$0.00	\$0.00	\$0.00	\$31.94	\$0.00	\$31.94
A	4151-1-5945	5945 Recursos Propios (Participaciones) de ejercicios anteriores del IPFY	\$0.00	\$0.00	\$0.00	\$4,300.01	\$0.00	\$4,300.01
A	4151-1-5973	5973 Normal de educacion preescolar fam superior 2022	\$0.00	\$0.00	\$0.00	\$54.71	\$0.00	\$54.71
A	4151-1-6019	6019 FIDETURE 2022	\$0.00	\$0.00	\$0.00	\$182.39	\$0.00	\$182.39
A	4151-1-6770	6770 Direccion general de administracion saf participaciones federales 2022	\$0.00	\$0.00	\$0.00	\$17,513.09	\$0.00	\$17,513.09
A	4151-1-6864	6864 ESCUELA NORMAL DE TICUL PROFEXCE 2022	\$0.00	\$0.00	\$0.00	\$77.71	\$0.00	\$77.71
A	4151-1-7149	7149 ESCUELA NORMAL DE DZIDZANTUN PROFEXCE 2022	\$0.00	\$0.00	\$0.00	\$103.31	\$0.00	\$103.31
A	4151-1-7461	7461 Recursos propios 2022	\$0.00	\$0.00	\$0.00	\$6,371.45	\$0.00	\$6,371.45
A	4151-1-7470	7470 Participaciones Federales 2022	\$0.00	\$0.00	\$0.00	\$52,082.72	\$0.00	\$52,082.72
A	4151-1-7493	7493 7493 SEFOTUR participaciones Federales 2022	\$0.00	\$0.00	\$0.00	\$213.07	\$0.00	\$213.07
A	4151-1-7809	7809 SIEES Participaciones Federales 2022	\$0.00	\$0.00	\$0.00	\$17,310.21	\$0.00	\$17,310.21
A	4151-1-8006	8006 Escuela normal JDRH de Valladolid Fam Superior 2022	\$0.00	\$0.00	\$0.00	\$406.97	\$0.00	\$406.97
A	4151-1-8103	8103 IDEY Recursos Propios 2022	\$0.00	\$0.00	\$0.00	\$547.40	\$0.00	\$547.40
A	4151-1-8212	8212 Recursos Propios 2023	\$0.00	\$0.00	\$0.00	\$246.41	\$0.00	\$246.41
A	4151-1-8216	8216 Escuela Normal Superior de Yucatan Fam Superior 2022	\$0.00	\$0.00	\$0.00	\$103.24	\$0.00	\$103.24
A	4151-1-8630	8630 IDEY Rec propios Recaudados antes publ 2022	\$0.00	\$0.00	\$0.00	\$746.05	\$0.00	\$746.05
A	4151-1-8649	8649 Participaciones Federales 2023	\$0.00	\$0.00	\$0.00	\$762.41	\$0.00	\$762.41
A	4151-1-8695	8695 SOP Participaciones Federales	\$0.00	\$0.00	\$0.00	\$9,610.19	\$0.00	\$9,610.19
A	4151-1-8756	8756 Gto Corriente Bmex	\$0.00	\$0.00	\$0.00	\$7.63	\$0.00	\$7.63
A	4151-1-9179	9179 Fam Media Superior 2022	\$0.00	\$0.00	\$0.00	\$4,041.37	\$0.00	\$4,041.37
A	4200	PARTICIPACIONES, APORTACIONES, CONVENIOS, INCENTIVOS DERIVADOS DE LA COLABORACIÓN FISCAL, FONDOS DISTINTOS DE APORTACIONES, TRANSFERENCIAS, ASIGNACIONES, SUBSIDIOS Y SUBVENCIONES, Y PENSIONES Y JUBILACIONES	\$0.00	\$0.00	\$0.00	\$23,088,454.00	\$0.00	\$23,088,454.00
A	4220	TRANSFERENCIAS, ASIGNACIONES, SUBSIDIOS Y SUBVENCIONES, Y PENSIONES Y JUBILACIONES	\$0.00	\$0.00	\$0.00	\$23,088,454.00	\$0.00	\$23,088,454.00
A	4221	TRANSFERENCIAS Y ASIGNACIONES	\$0.00	\$0.00	\$0.00	\$23,088,454.00	\$0.00	\$23,088,454.00
A	4221-1	Transferencias internas y asignaciones del sector público	\$0.00	\$0.00	\$0.00	\$23,088,454.00	\$0.00	\$23,088,454.00
A	4221-1-1	Recursos propios	\$0.00	\$0.00	\$0.00	\$23,088,454.00	\$0.00	\$23,088,454.00
A	4221-1-101	Ingresos fiscales recursos propios	\$0.00	\$0.00	\$0.00	\$14,925,233.00	\$0.00	\$14,925,233.00
A	4221-1-101-8212	8212 Recursos Propios 2023	\$0.00	\$0.00	\$0.00	\$14,925,233.00	\$0.00	\$14,925,233.00
A	4221-1-1-8649	8649 Participaciones Federales 2023	\$0.00	\$0.00	\$0.00	\$8,163,221.00	\$0.00	\$8,163,221.00
A	4300	OTROS INGRESOS Y BENEFICIOS	\$0.00	\$0.00	\$0.00	\$91,000.00	\$0.00	\$91,000.00
A	4390	OTROS INGRESOS Y BENEFICIOS VARIOS	\$0.00	\$0.00	\$0.00	\$91,000.00	\$0.00	\$91,000.00
A	4399	OTROS INGRESOS Y BENEFICIOS VARIOS	\$0.00	\$0.00	\$0.00	\$91,000.00	\$0.00	\$91,000.00
A	4399-2	Multas, retenciones y Deducivas y otros	\$0.00	\$0.00	\$0.00	\$91,000.00	\$0.00	\$91,000.00
A	4399-2-5703	5703 gasto corriente	\$0.00	\$0.00	\$0.00	\$91,000.00	\$0.00	\$91,000.00
D	5000	GASTOS Y OTRAS PÉRDIDAS	\$0.00	\$0.00	\$44,264,527.28	\$32.48	\$44,264,494.80	\$0.00
D	5100	GASTOS DE FUNCIONAMIENTO	\$0.00	\$0.00	\$20,666,460.66	\$0.00	\$20,666,460.66	\$0.00
D	5110	SERVICIOS PERSONALES	\$0.00	\$0.00	\$5,826,192.87	\$0.00	\$5,826,192.87	\$0.00
D	5111	REMUNERACIONES AL PERSONAL DE CARÁCTER PERMANENTE	\$0.00	\$0.00	\$4,203,003.32	\$0.00	\$4,203,003.32	\$0.00

D	5111-1131	Sueldos base al personal permanente	\$0.00	\$0.00	\$4,203,003.32	\$0.00	\$4,203,003.32	\$0.00
D	5113	REMUNERACIONES ADICIONALES Y ESPECIALES	\$0.00	\$0.00	\$738,007.02	\$0.00	\$738,007.02	\$0.00
D	5113-1311	Primas por años de servicios efectivos prestados	\$0.00	\$0.00	\$15,279.50	\$0.00	\$15,279.50	\$0.00
D	5113-1321	Primas de vacaciones, dominical y gratificación de fin de año	\$0.00	\$0.00	\$1,235.02	\$0.00	\$1,235.02	\$0.00
D	5113-1322	Gratificación de fin de año	\$0.00	\$0.00	\$4,899.85	\$0.00	\$4,899.85	\$0.00
D	5113-1331	Horas extraordinarias	\$0.00	\$0.00	\$112,146.72	\$0.00	\$112,146.72	\$0.00
D	5113-1344	Compensación Garantizada	\$0.00	\$0.00	\$604,445.93	\$0.00	\$604,445.93	\$0.00
D	5114	SEGURIDAD SOCIAL	\$0.00	\$0.00	\$653,478.96	\$0.00	\$653,478.96	\$0.00
D	5114-1411	Aportaciones de seguridad social	\$0.00	\$0.00	\$653,478.96	\$0.00	\$653,478.96	\$0.00
D	5115	OTRAS PRESTACIONES SOCIALES Y ECONÓMICAS	\$0.00	\$0.00	\$203,623.30	\$0.00	\$203,623.30	\$0.00
D	5115-1523	Liquidaciones	\$0.00	\$0.00	\$41,043.30	\$0.00	\$41,043.30	\$0.00
D	5115-1541	Prestaciones contractuales	\$0.00	\$0.00	\$162,580.00	\$0.00	\$162,580.00	\$0.00
D	5116	PAGO DE ESTÍMULOS A SERVIDORES PÚBLICOS	\$0.00	\$0.00	\$28,080.27	\$0.00	\$28,080.27	\$0.00
D	5116-1712	Estímulos al Personal Operativo	\$0.00	\$0.00	\$28,080.27	\$0.00	\$28,080.27	\$0.00
D	5120	MATERIALES Y SUMINISTROS	\$0.00	\$0.00	\$14,179,732.96	\$0.00	\$14,179,732.96	\$0.00
D	5121	MATERIALES DE ADMINISTRACIÓN, EMISIÓN DE DOCUMENTOS Y ARTÍCULOS OFICIALES	\$0.00	\$0.00	\$17,640.00	\$0.00	\$17,640.00	\$0.00
D	5121-2111	Materiales, útiles y equipos menores de oficina	\$0.00	\$0.00	\$1,859.03	\$0.00	\$1,859.03	\$0.00
D	5121-2161	Material de limpieza	\$0.00	\$0.00	\$15,780.97	\$0.00	\$15,780.97	\$0.00
D	5122	ALIMENTOS Y UTENSILIOS	\$0.00	\$0.00	\$11,745.50	\$0.00	\$11,745.50	\$0.00
D	5122-2213	Productos alimenticios para el personal en las instalaciones de las dependencias y entidades de la administración pública estatal	\$0.00	\$0.00	\$5,130.00	\$0.00	\$5,130.00	\$0.00
D	5122-2215	Productos alimenticios para el personal derivado de actividades extraordinarias	\$0.00	\$0.00	\$6,615.50	\$0.00	\$6,615.50	\$0.00
D	5124	MATERIALES Y ARTÍCULOS DE CONSTRUCCIÓN Y DE REPARACIÓN	\$0.00	\$0.00	\$13,719,530.19	\$0.00	\$13,719,530.19	\$0.00
D	5124-2411	Productos minerales no metálicos	\$0.00	\$0.00	\$13,653,053.47	\$0.00	\$13,653,053.47	\$0.00
D	5124-2461	Material eléctrico y electrónico	\$0.00	\$0.00	\$2,095.74	\$0.00	\$2,095.74	\$0.00
D	5124-2471	Artículos metálicos para la construcción	\$0.00	\$0.00	\$61,290.86	\$0.00	\$61,290.86	\$0.00
D	5124-2481	Materiales complementarios	\$0.00	\$0.00	\$2,575.20	\$0.00	\$2,575.20	\$0.00
D	5124-2491	Otros materiales y artículos de construcción y reparación	\$0.00	\$0.00	\$514.92	\$0.00	\$514.92	\$0.00
D	5126	COMBUSTIBLES, LUBRICANTES Y ADITIVOS	\$0.00	\$0.00	\$405,143.01	\$0.00	\$405,143.01	\$0.00
D	5126-2611	Combustibles, lubricantes y aditivos	\$0.00	\$0.00	\$400,000.00	\$0.00	\$400,000.00	\$0.00
D	5126-2614	Lubricantes y Aditivos	\$0.00	\$0.00	\$5,143.01	\$0.00	\$5,143.01	\$0.00
D	5127	VESTUARIO, BLANCOS, PRENDAS DE PROTECCIÓN Y ARTICULOS DEPORTIVOS	\$0.00	\$0.00	\$10,192.36	\$0.00	\$10,192.36	\$0.00
D	5127-2711	Vestuario y uniformes	\$0.00	\$0.00	\$5,498.40	\$0.00	\$5,498.40	\$0.00
D	5127-2721	Prendas de seguridad y protección personal	\$0.00	\$0.00	\$4,693.96	\$0.00	\$4,693.96	\$0.00
D	5129	HERRAMIENTAS, REFACCIONES Y ACCESORIOS MENORES	\$0.00	\$0.00	\$15,481.90	\$0.00	\$15,481.90	\$0.00
D	5129-2911	Herramientas menores	\$0.00	\$0.00	\$1,467.80	\$0.00	\$1,467.80	\$0.00
D	5129-2921	Refacciones y accesorios menores de edificios	\$0.00	\$0.00	\$2,548.37	\$0.00	\$2,548.37	\$0.00
D	5129-2931	Refacciones y accesorios menores de mobiliario y equipo de administración	\$0.00	\$0.00	\$37.47	\$0.00	\$37.47	\$0.00
D	5129-2941	Refacciones y accesorios menores de equipo de cómputo y tecnologías de la información	\$0.00	\$0.00	\$9,076.06	\$0.00	\$9,076.06	\$0.00
D	5129-2961	Refacciones y accesorios menores de equipo de transporte	\$0.00	\$0.00	\$2,352.20	\$0.00	\$2,352.20	\$0.00
D	5130	SERVICIOS GENERALES	\$0.00	\$0.00	\$660,534.83	\$0.00	\$660,534.83	\$0.00
D	5131	SERVICIOS BÁSICOS	\$0.00	\$0.00	\$155,470.82	\$0.00	\$155,470.82	\$0.00
D	5131-3111	Energía eléctrica	\$0.00	\$0.00	\$91,825.00	\$0.00	\$91,825.00	\$0.00
D	5131-3141	Telefonía tradicional	\$0.00	\$0.00	\$23,202.99	\$0.00	\$23,202.99	\$0.00
D	5131-3151	Telefonía celular	\$0.00	\$0.00	\$31,539.00	\$0.00	\$31,539.00	\$0.00
D	5131-3171	Servicios de acceso de Internet, redes y procesamiento de información	\$0.00	\$0.00	\$5,814.00	\$0.00	\$5,814.00	\$0.00
D	5131-3181	Servicio postal y de Mensajería	\$0.00	\$0.00	\$3,089.83	\$0.00	\$3,089.83	\$0.00
D	5132	SERVICIOS DE ARRENDAMIENTO	\$0.00	\$0.00	\$145,516.31	\$0.00	\$145,516.31	\$0.00
D	5132-3232	arrendamiento diverso	\$0.00	\$0.00	\$136,533.31	\$0.00	\$136,533.31	\$0.00
D	5132-3291	Otros arrendamientos	\$0.00	\$0.00	\$8,983.00	\$0.00	\$8,983.00	\$0.00
D	5133	SERVICIOS PROFESIONALES, CIENTÍFICOS Y TÉCNICOS Y OTROS SERVICIOS	\$0.00	\$0.00	\$51,027.00	\$0.00	\$51,027.00	\$0.00
D	5133-3362	Impresión y Elaboración de Documentos Oficiales Derivados de la Operación y Administración de las Dependencias y Entidades de la Administración Pública Estatal	\$0.00	\$0.00	\$9,335.00	\$0.00	\$9,335.00	\$0.00
D	5133-3363	Otros servicios comerciales	\$0.00	\$0.00	\$125.00	\$0.00	\$125.00	\$0.00
D	5133-3381	Servicios de vigilancia	\$0.00	\$0.00	\$41,567.00	\$0.00	\$41,567.00	\$0.00
D	5134	SERVICIOS FINANCIEROS, BANCARIOS Y COMERCIALES	\$0.00	\$0.00	\$26,108.84	\$0.00	\$26,108.84	\$0.00
D	5134-3454	Seguros Vehiculares	\$0.00	\$0.00	\$26,108.84	\$0.00	\$26,108.84	\$0.00
D	5135	SERVICIOS DE INSTALACIÓN, REPARACIÓN, MANTENIMIENTO Y CONSERVACIÓN	\$0.00	\$0.00	\$59,874.02	\$0.00	\$59,874.02	\$0.00
D	5135-3531	Instalación, reparación y mantenimiento de equipo de cómputo y tecnologías de la información	\$0.00	\$0.00	\$4,468.32	\$0.00	\$4,468.32	\$0.00
D	5135-3551	Reparación y mantenimiento de equipo de transporte	\$0.00	\$0.00	\$52,954.51	\$0.00	\$52,954.51	\$0.00
D	5135-3581	Servicios de limpieza y manejo de desechos	\$0.00	\$0.00	\$2,451.19	\$0.00	\$2,451.19	\$0.00
D	5137	SERVICIOS DE TRASLADO Y VIÁTICOS	\$0.00	\$0.00	\$9,397.41	\$0.00	\$9,397.41	\$0.00
D	5137-3752	Viáticos para labores en campo y de supervisión	\$0.00	\$0.00	\$9,397.41	\$0.00	\$9,397.41	\$0.00
D	5139	OTROS SERVICIOS GENERALES	\$0.00	\$0.00	\$213,140.43	\$0.00	\$213,140.43	\$0.00
D	5139-3921	Otros impuestos y derechos	\$0.00	\$0.00	\$2,460.00	\$0.00	\$2,460.00	\$0.00
D	5139-3981	Impuesto sobre nóminas y otros que se deriven de una relación laboral	\$0.00	\$0.00	\$206,908.57	\$0.00	\$206,908.57	\$0.00
D	5139-3991	Otros servicios generales	\$0.00	\$0.00	\$3,771.86	\$0.00	\$3,771.86	\$0.00
D	5500	OTROS GASTOS Y PÉRDIDAS EXTRAORDINARIAS	\$0.00	\$0.00	\$588,327.92	\$32.48	\$588,295.44	\$0.00

D	5510	ESTIMACIONES, DEPRECIACIONES, DETERIOROS, OBSOLESCENCIA Y AMORTIZACIONES	\$0.00	\$0.00	\$540,201.63	\$0.00	\$540,201.63	\$0.00
D	5513	DEPRECIACIÓN DE BIENES INMUEBLES	\$0.00	\$0.00	\$15,918.06	\$0.00	\$15,918.06	\$0.00
D	5513-00001	Edificios no Residenciales	\$0.00	\$0.00	\$15,918.06	\$0.00	\$15,918.06	\$0.00
D	5515	DEPRECIACIÓN DE BIENES MUEBLES	\$0.00	\$0.00	\$205,712.24	\$0.00	\$205,712.24	\$0.00
D	5515-00001	Mobiliario y Equipo	\$0.00	\$0.00	\$87,679.30	\$0.00	\$87,679.30	\$0.00
D	5515-00004	Equipo de Transporte	\$0.00	\$0.00	\$58,566.38	\$0.00	\$58,566.38	\$0.00
D	5515-00006	Herramientas y Maquinaria	\$0.00	\$0.00	\$26,369.02	\$0.00	\$26,369.02	\$0.00
D	5515-00007	Maquinaria y Epo de Construcción	\$0.00	\$0.00	\$33,097.54	\$0.00	\$33,097.54	\$0.00
D	5517	AMORTIZACIÓN DE ACTIVOS INTANGIBLES	\$0.00	\$0.00	\$318,571.33	\$0.00	\$318,571.33	\$0.00
D	5517-00001	Software	\$0.00	\$0.00	\$318,571.33	\$0.00	\$318,571.33	\$0.00
D	5590	OTROS GASTOS	\$0.00	\$0.00	\$48,126.29	\$32.48	\$48,093.81	\$0.00
D	5599	OTROS GASTOS VARIOS	\$0.00	\$0.00	\$48,126.29	\$32.48	\$48,093.81	\$0.00
D	5599-2023	2023 Otros Gastos	\$0.00	\$0.00	\$2,968.16	\$0.00	\$2,968.16	\$0.00
D	5599-4149	4149 Convenio Fonden 2022	\$0.00	\$0.00	\$2.82	\$0.00	\$2.82	\$0.00
D	5599-5882	5882 Univ Tec Met Fam Sup 2022	\$0.00	\$0.00	\$16.24	\$16.24	\$0.00	\$0.00
D	5599-5973	5973 Normal Educ Preesc Fam Superior 2022	\$0.00	\$0.00	\$89.32	\$0.00	\$89.32	\$0.00
D	5599-6864	6864 Esc Nor Ticul Profexce 2022	\$0.00	\$0.00	\$8.12	\$0.00	\$8.12	\$0.00
D	5599-7149	7149 Esc Nor Dzidzantun Profexce2022	\$0.00	\$0.00	\$8.12	\$0.00	\$8.12	\$0.00
D	5599-7316	7316 Univ Pol Yuc Fam Sup 2022	\$0.00	\$0.00	\$16.24	\$16.24	\$0.00	\$0.00
D	5599-7461	7461 Recursos Proios 2022	\$0.00	\$0.00	\$52.20	\$0.00	\$52.20	\$0.00
D	5599-7470	7470 Aportaciones Federales	\$0.00	\$0.00	\$44,851.39	\$0.00	\$44,851.39	\$0.00
D	5599-8006	8006 Esc Normal Sup Yuc Fam Superior2022	\$0.00	\$0.00	\$113.68	\$0.00	\$113.68	\$0.00
D	5600	INVERSIÓN PÚBLICA	\$0.00	\$0.00	\$23,009,738.70	\$0.00	\$23,009,738.70	\$0.00
D	5610	INVERSIÓN PÚBLICA NO CAPITALIZABLE	\$0.00	\$0.00	\$23,009,738.70	\$0.00	\$23,009,738.70	\$0.00
D	5611	CONSTRUCCIÓN EN BIENES NO CAPITALIZABLE	\$0.00	\$0.00	\$23,009,738.70	\$0.00	\$23,009,738.70	\$0.00
D	5611-0001	Obras Transferidas	\$0.00	\$0.00	\$23,009,738.70	\$0.00	\$23,009,738.70	\$0.00
Sumas =>			\$576,128,442.87	\$576,128,442.87	\$733,337,908.37	\$733,337,908.37	\$572,850,389.96	\$572,850,389.96


 C. Luis Jorge Montalvo Duarte
 Director General


 C.P. Francisco Javier Aguilar Uc
 Director de Administración


 C.P. Karen Eunice Morales Andrade
 Jefe de Contabilidad

Ente Público: INSTITUTO PARA EL DESARROLLO Y CERTIFICACIÓN DE LA INFRAESTRUCTURA FÍSICA EDUCATIVA Y ELÉCTRICA DE YUCATÁN
Estado Analítico de Ingresos
 Del 1o. de febrero al 28 de febrero de 2023

Rubro de Ingresos	Ingreso			Diferencia 6=(5-1)
	Estimado 1	Ampliaciones y Reducciones 2	Modificado 3=(1+2)	
Impuestos	\$0.00	\$0.00	\$0.00	\$0.00
Cuotas y Aportaciones de Seguridad Social	\$0.00	\$0.00	\$0.00	\$0.00
Contribuciones de Mejoras	\$0.00	\$0.00	\$0.00	\$0.00
Derechos	\$0.00	\$0.00	\$0.00	\$0.00
Productos	\$0.00	\$89,267.08	\$89,267.08	\$89,267.08
Aprovechamientos	\$0.00	\$0.00	\$0.00	\$0.00
Ingresos por Venta de Bienes, Prestación de Servicios y Otros Ingresos	\$15,000.00	\$0.00	\$15,000.00	\$15,000.00
Participaciones, Aportaciones, Convenios, Incentivos Derivados de la	\$0.00	\$0.00	\$0.00	\$0.00
Colaboración Fiscal y Fondos Distintos de Aportaciones	\$0.00	\$0.00	\$0.00	\$0.00
Transferencias, Asignaciones, Subsidios y Subvenciones, y Pensiones y	\$0.00	\$0.00	\$0.00	\$0.00
Jubilaciones	\$0.00	\$0.00	\$0.00	\$0.00
Ingresos Derivados de Financiamientos	\$16,704,947.00	\$142,238,864.61	\$158,943,811.61	\$142,238,864.61
Total	\$16,719,947.00	\$142,238,131.69	\$159,048,078.69	\$142,238,131.69
INGRESOS EXCEDENTES				
Estado Analítico de Ingresos Por Fuente de Financiamiento				
	Ingreso			Diferencia 6=(5-1)
	Estimado 1	Ampliaciones y Reducciones 2	Modificado 3=(1+2)	
Ingresos del Poder Ejecutivo Federal o Estatal y de Los Municipios	\$0.00	\$0.00	\$0.00	\$0.00
Impuestos	\$0.00	\$0.00	\$0.00	\$0.00
Cuotas y Aportaciones de Seguridad Social	\$0.00	\$0.00	\$0.00	\$0.00
Contribuciones de Mejoras	\$0.00	\$0.00	\$0.00	\$0.00
Derechos	\$0.00	\$0.00	\$0.00	\$0.00
Productos	\$0.00	\$0.00	\$0.00	\$0.00
Aprovechamientos	\$0.00	\$0.00	\$0.00	\$0.00
Participaciones, Aportaciones, Convenios, Incentivos	\$0.00	\$0.00	\$0.00	\$0.00
Derivados de la Colaboración Fiscal y Fondos Distintos de	\$0.00	\$0.00	\$0.00	\$0.00
Transferencias, Asignaciones, Subsidios y Subvenciones, y	\$0.00	\$0.00	\$0.00	\$0.00
Pensiones y Jubilaciones	\$0.00	\$0.00	\$0.00	\$0.00
Ingresos de Los Entes Públicos de Los Poderes Legislativo y Judicial,	\$0.00	\$0.00	\$0.00	\$0.00
de Los órganos Autónomos y del Sector Paraestatal o Paramunicipal,	\$0.00	\$0.00	\$0.00	\$0.00
Así Como de las Empresas Productivas del Estado	\$0.00	\$0.00	\$0.00	\$0.00
Cuotas y Aportaciones de Seguridad Social	\$0.00	\$0.00	\$0.00	\$0.00
Productos	\$0.00	\$0.00	\$0.00	\$0.00
Ingresos por Venta de Bienes, Prestación de Servicios y Otros	\$15,000.00	\$0.00	\$15,000.00	\$15,000.00
Ingresos	\$0.00	\$0.00	\$0.00	\$0.00
Transferencias, Asignaciones, Subsidios y Subvenciones, y	\$0.00	\$0.00	\$0.00	\$0.00
Pensiones y Jubilaciones	\$0.00	\$0.00	\$0.00	\$0.00
Ingresos Derivados de Financiamiento	\$16,704,947.00	\$142,238,864.61	\$158,943,811.61	\$142,238,864.61
Ingresos Derivados de Financiamientos	\$0.00	\$0.00	\$0.00	\$0.00
Total	\$16,719,947.00	\$142,238,131.69	\$159,048,078.69	\$142,238,131.69
INGRESOS EXCEDENTES				

Bajo protesta de decir verdad declaramos que los Estados Financieros y sus Notas son razonablemente correctos y son responsabilidad del emisor.

C.P. Francisco Javier Foot Peet
 Jefe Departamento Finanzas

C. Luis Jorge Maritimo Duarte
 Director General


Ente Público: INSTITUTO PARA EL DESARROLLO Y CERTIFICACIÓN DE LA INFRAESTRUCTURA FÍSICA EDUCATIVA Y ELECTRICA DE YUCATÁN
Estado Analítico del Ejercicio del Presupuesto de Egresos
Clasificación Administrativa
Del 1o. de febrero al 28 de febrero de 2023

Concepto	Egresos					Subejercicio
	Aprobado	Ampliaciones/ (Reducciones)	Modificado	Devengado	Pagado	
	1	2	3 = (1 + 2)	4	5	
INSTITUTO PARA EL DESARROLLO Y CERTIFICACIÓN DE LA INFRAESTRUCTURA FÍSICA EDUCATIVA Y ELECTRICA DE YUCATÁN	\$16,719,947.00	\$143,729,570.02	\$160,449,517.02	\$58,770,964.79	\$62,076,535.94	\$101,678,552.23

Bajo protesta de decir verdad declaramos que los Estados Financieros y sus Notas son razonablemente correctos y son responsabilidad del emisor.


 C.P. Francisco Javier Poot Peet
 Jefe Departamento Finanzas


 C.P. Francisco Javier Aguilar UC
 Director Administrativo


 C. Luis Jorge Mentalvo Duarte
 Director General

Ente Público: INSTITUTO PARA EL DESARROLLO Y CERTIFICACIÓN DE LA INFRAESTRUCTURA FÍSICA EDUCATIVA Y ELECTRICA DE YUCATÁN
Estado Analítico del Ejercicio del Presupuesto de Egresos
Clasificación Económica (por Tipo de Gasto)
Del 1o. de febrero al 28 de febrero de 2023

Concepto	Egresos					Subejercicio
	Aprobado	Ampliaciones/ (Reducciones)	Modificado	Devengado	Pagado	
	1	2	3 = (1 + 2)	4	5	
Gasto Corriente	\$16,719,947.00	\$7,107,171.71	\$23,827,118.71	\$13,084,849.63	\$13,076,116.28	\$10,742,269.08
Gasto de Capital	\$0.00	\$136,622,398.31	\$136,622,398.31	\$45,686,115.16	\$49,000,419.66	\$90,936,283.15
Amortización de la Deuda y Disminución de Pasivos	\$0.00	\$0.00	\$0.00	\$0.00	\$0.00	\$0.00
Pensiones y Jubilaciones	\$0.00	\$0.00	\$0.00	\$0.00	\$0.00	\$0.00
Participaciones	\$0.00	\$0.00	\$0.00	\$0.00	\$0.00	\$0.00
Total del Gasto	\$16,719,947.00	\$143,729,570.02	\$160,449,517.02	\$58,770,964.79	\$62,076,535.94	\$101,678,552.23

Bajo protesta de decir verdad declaramos que los Estados Financieros y sus Notas son razonablemente correctos y son responsabilidad del emisor.

C.P. Francisco Javier Poot Peet
 Jefe Departamento Finanzas

C.P. Francisco Javier Aguilar UC
 Director Administrativo

C. Luis Jorge Montalvo Duarte
 Director General

Ente Público: INSTITUTO PARA EL DESARROLLO Y CERTIFICACIÓN DE LA INFRAESTRUCTURA FÍSICA EDUCATIVA Y ELECTRICA DE YUCATÁN
Estado Analítico del Ejercicio del Presupuesto de Egresos
Clasificación por Objeto del Gasto (Capítulo y Concepto)
Del 1o. de febrero al 28 de febrero de 2023

Concepto	Egresos					Subejercicio
	Aprobado	Ampliaciones/ (Reducciones)	Modificado	Devengado	Pagado	
	1	2	3 = (1 + 2)	4	5	
Apoyos Financieros	\$0.00	\$0.00	\$0.00	\$0.00	\$0.00	\$0.00
Adeudos de Ejercicios Fiscales Anteriores (Adefas)	\$0.00	\$0.00	\$0.00	\$0.00	\$0.00	\$0.00
Total del Gasto	\$16,719,947.00	\$143,729,570.02	\$160,449,517.02	\$58,770,964.79	\$62,076,535.94	\$101,678,552.23

Bajo protesta de decir verdad declaramos que los Estados Financieros y sus Notas son razonablemente correctos y son responsabilidad del emisor.

C.P. Francisco Javier Poot Peet
Jefe Departamento Finanzas

C.P. Francisco Javier Aguilar UC
Director Administrativo

C. Luis Jorge Montalvo Duarte
Director General

Ente Público: INSTITUTO PARA EL DESARROLLO Y CERTIFICACIÓN DE LA INFRAESTRUCTURA FÍSICA EDUCATIVA Y ELECTRICA DE YUCATÁN
 Estado Analítico del Ejercicio del Presupuesto de Egresos
 Clasificación Funcional (Finalidad y Función)
 Del 1o. de febrero al 28 de febrero de 2023

Concepto	Egresos					Subejercicio 6 = (3 - 4)
	Aprobado	Ampliaciones/ (Reducciones)	Modificado	Devengado	Pagado	
	1	2	3 = (1 + 2)	4	5	
Gobierno	\$0.00	\$2,277,353.00	\$2,277,353.00	\$6,259,397.56	\$6,585,247.75	-\$3,982,044.56
Legislación	\$0.00	\$2,277,353.00	\$2,277,353.00	\$6,259,397.56	\$6,585,247.75	-\$3,982,044.56
Justicia	\$0.00	\$0.00	\$0.00	\$0.00	\$0.00	\$0.00
Coordinación de la Política de Gobierno	\$0.00	\$0.00	\$0.00	\$0.00	\$0.00	\$0.00
Relaciones Exteriores	\$0.00	\$0.00	\$0.00	\$0.00	\$0.00	\$0.00
Asuntos Financieros y Hacendarios	\$0.00	\$0.00	\$0.00	\$0.00	\$0.00	\$0.00
Seguridad Nacional	\$0.00	\$0.00	\$0.00	\$0.00	\$0.00	\$0.00
Asuntos de Orden Público y Seguridad Interior	\$0.00	\$0.00	\$0.00	\$0.00	\$0.00	\$0.00
Otros Servicios Generales	\$0.00	\$0.00	\$0.00	\$0.00	\$0.00	\$0.00
Desarrollo Social	\$16,719,947.00	\$141,452,211.68	\$158,172,158.68	\$52,273,003.31	\$55,252,724.27	\$105,899,155.37
Protección Ambiental	\$0.00	\$0.00	\$0.00	\$0.00	\$0.00	\$0.00
Vivienda y Servicios a la Comunidad	\$0.00	\$19,697,511.61	\$19,697,511.61	\$4,799,230.63	\$4,799,230.63	\$14,898,280.98
Salud	\$0.00	\$0.00	\$0.00	\$0.00	\$0.00	\$0.00
Recreación, Cultura y Otras Manifestaciones Sociales	\$0.00	\$77,739,994.66	\$77,739,994.66	\$3,179,939.59	\$3,179,939.59	\$74,560,055.07
Educación	\$2,172,161.00	\$16,593,026.67	\$18,765,187.67	\$41,533,252.81	\$44,515,207.75	-\$22,768,065.14
Protección Social	\$14,547,786.00	\$27,421,678.74	\$41,969,464.74	\$2,760,580.28	\$2,758,346.30	\$39,208,884.46
Otros Asuntos Sociales	\$0.00	\$0.00	\$0.00	\$0.00	\$0.00	\$0.00
Desarrollo Económico	\$0.00	\$5.34	\$5.34	\$238,563.92	\$238,563.92	-\$238,558.58
Asuntos Económicos, Comerciales y Laborales en General	\$0.00	-\$204.66	-\$204.66	\$0.00	\$0.00	-\$204.66
Agropecuaria, Silvicultura, Pesca y Caza	\$0.00	\$0.00	\$0.00	\$0.00	\$0.00	\$0.00
Combustible y Energía	\$0.00	\$0.00	\$0.00	\$0.00	\$0.00	\$0.00
Minería, Manufacturas y Construcción	\$0.00	\$0.00	\$0.00	\$0.00	\$0.00	\$0.00
Transporte	\$0.00	\$210.00	\$210.00	\$238,563.92	\$238,563.92	-\$238,353.92
Comunicaciones	\$0.00	\$0.00	\$0.00	\$0.00	\$0.00	\$0.00
Turismo	\$0.00	\$0.00	\$0.00	\$0.00	\$0.00	\$0.00
Ciencia, Tecnología e Innovación	\$0.00	\$0.00	\$0.00	\$0.00	\$0.00	\$0.00
Otras Industrias y Otros Asuntos Económicos	\$0.00	\$0.00	\$0.00	\$0.00	\$0.00	\$0.00
Otras No Clasificadas en Funciones Anteriores	\$0.00	\$0.00	\$0.00	\$0.00	\$0.00	\$0.00
Transacciones de la Deuda Pública / Costo Financiero de la	\$0.00	\$0.00	\$0.00	\$0.00	\$0.00	\$0.00
Transferencias, Participaciones y Aportaciones Entre Diferentes	\$0.00	\$0.00	\$0.00	\$0.00	\$0.00	\$0.00
Niveles y órdenes de Gobierno	\$0.00	\$0.00	\$0.00	\$0.00	\$0.00	\$0.00
Saneamiento del Sistema Financiero	\$0.00	\$0.00	\$0.00	\$0.00	\$0.00	\$0.00
Adeudos de Ejercicios Fiscales Anteriores	\$0.00	\$0.00	\$0.00	\$0.00	\$0.00	\$0.00
Total del Gasto	\$16,719,947.00	\$143,729,570.02	\$160,449,517.02	\$58,770,964.79	\$62,076,535.94	\$101,678,552.23

Bajo protesta de decir verdad declaramos que los Estados Financieros y sus Notas son razonablemente correctos y son responsabilidad del emisor.

C.P. Francisco Javier Poot Peet
Jefe Departamento Finanzas

C.P. Francisco Javier Aguilar UC
Director Administrativo

C. Luis Jorge Montalvo Duarte
Director General

Ente Público: INSTITUTO PARA EL DESARROLLO Y CERTIFICACIÓN DE LA INFRAESTRUCTURA FÍSICA EDUCATIVA Y ELECTRICA DE YUCATÁN

Gasto por Categoría Programática

Del 1o. de febrero al 28 de febrero de 2023

Concepto	Egresos					Subejercicio 6 = (3 - 4)
	Aprobado	Ampliaciones/ (Reducciones)	Modificado	Devengado	Pagado	
	1	2	3 = (1 + 2)	4	5	
Programas	\$16,719,947.00	\$143,729,570.02	\$160,449,517.02	\$58,770,964.79	\$62,076,535.94	\$101,678,552.23
Subsidio: Sector Social y Privado o Entidades Federativas y Municipios						
Sujetos a Reglas de Operación	\$0.00	\$0.00	\$0.00	\$0.00	\$0.00	\$0.00
Otros Subsidios	\$0.00	\$0.00	\$0.00	\$0.00	\$0.00	\$0.00
Desempeño de las Funciones	\$2,172,161.00	\$133,872,302.93	\$136,044,463.93	\$49,745,503.80	\$52,727,458.74	\$86,298,960.13
Prestación de Servicios Públicos	\$2,172,161.00	\$133,872,297.59	\$136,044,458.59	\$44,707,709.25	\$47,689,664.19	\$91,336,749.34
Provisión de Bienes Públicos	\$0.00	\$0.00	\$0.00	\$0.00	\$0.00	\$0.00
Planeación, seguimiento y evaluación de políticas públicas	\$0.00	\$0.00	\$0.00	\$0.00	\$0.00	\$0.00
Promoción y fomento	\$0.00	\$0.00	\$0.00	\$0.00	\$0.00	\$0.00
Regulación y supervisión	\$0.00	\$0.00	\$0.00	\$0.00	\$0.00	\$0.00
Funciones de las Fuerzas Armadas (Únicamente Gobierno Específicos)	\$0.00	\$0.00	\$0.00	\$0.00	\$0.00	\$0.00
Proyectos de Inversión	\$0.00	\$5.34	\$5.34	\$5,037,794.55	\$5,037,794.55	-\$5,037,789.21
Administrativos y de Apoyo	\$14,547,786.00	\$9,857,267.09	\$24,405,053.09	\$9,025,460.99	\$9,349,077.20	\$15,379,592.10
Apoyo al proceso presupuestario y para mejorar la eficiencia institucional	\$14,547,786.00	\$9,857,267.09	\$24,405,053.09	\$9,025,460.99	\$9,349,077.20	\$15,379,592.10
Apoyo a la función pública y al mejoramiento de la gestión Operaciones ajenas	\$0.00	\$0.00	\$0.00	\$0.00	\$0.00	\$0.00
Compromisos	\$0.00	\$0.00	\$0.00	\$0.00	\$0.00	\$0.00
Obligación de cumplimiento de resolución jurisdiccional Desastres Naturales	\$0.00	\$0.00	\$0.00	\$0.00	\$0.00	\$0.00
Obligaciones	\$0.00	\$0.00	\$0.00	\$0.00	\$0.00	\$0.00
Pensiones y jubilaciones	\$0.00	\$0.00	\$0.00	\$0.00	\$0.00	\$0.00
Aportaciones a la seguridad social	\$0.00	\$0.00	\$0.00	\$0.00	\$0.00	\$0.00
Aportaciones a fondos de estabilización	\$0.00	\$0.00	\$0.00	\$0.00	\$0.00	\$0.00
Aportaciones a fondos de inversión y reestructura de pensiones	\$0.00	\$0.00	\$0.00	\$0.00	\$0.00	\$0.00
Programas de Gasto Federalizado (Gobierno Federal)	\$0.00	\$0.00	\$0.00	\$0.00	\$0.00	\$0.00
Gasto Federalizado	\$0.00	\$0.00	\$0.00	\$0.00	\$0.00	\$0.00
Participaciones a Entidades Federativas y Municipios	\$0.00	\$0.00	\$0.00	\$0.00	\$0.00	\$0.00
Costo financiero, deuda o apoyos a deudores y ahorradores de la banca	\$0.00	\$0.00	\$0.00	\$0.00	\$0.00	\$0.00
Adeudos de ejercicios fiscales anteriores	\$0.00	\$0.00	\$0.00	\$0.00	\$0.00	\$0.00
Total del Gasto	\$16,719,947.00	\$143,729,570.02	\$160,449,517.02	\$58,770,964.79	\$62,076,535.94	\$101,678,552.23

Bajo protesta de decir verdad declaramos que los Estados Financieros y sus Notas son razonablemente correctos y son responsabilidad del emisor.

C. P. Francisco Javier Poot Peet
Jefe Departamento Finanzas

C. P. Francisco Javier Aguilar UC
Director Administrativo

C. Luis Jorge Monreal Duarte
Director General

Ente Público: INSTITUTO PARA EL DESARROLLO Y CERTIFICACIÓN DE LA INFRAESTRUCTURA FÍSICA EDUCATIVA Y ELECTRICA DE YUCATÁN
Indicadores de Postura Fiscal
Del 1o. de febrero al 28 de febrero de 2023
(Cifras en Pesos)

Concepto	Estimado/Aprobado	Devengado	Recaudado/Pagado
I. Ingresos Presupuestarios (I=1+2)	\$16,719,947.00	\$19,989,699.08	\$16,935,214.08
1. Ingresos del Gobierno de la Entidad Federativa	\$0.00	\$0.00	\$0.00
2. Ingresos del Sector Paraestatal	\$16,719,947.00	\$19,989,699.08	\$16,935,214.08
II. Egresos Presupuestarios (II=3+4)	\$16,719,947.00	\$58,770,964.79	\$62,076,535.94
3. Egresos del Gobierno de la Entidad Federativa	\$0.00	\$0.00	\$0.00
4. Egresos del Sector Paraestatal	\$16,719,947.00	\$58,770,964.79	\$62,076,535.94
III. Balance Presupuestario (Superávit o Déficit) (III = I- II)	\$0.00	-\$38,781,265.71	-\$45,141,321.86
Concepto	Estimado/Aprobado	Devengado	Recaudado/Pagado
III. Balance Presupuestario (Superávit o Déficit)	\$0.00	-\$38,781,265.71	-\$45,141,321.86
IV. Intereses, Comisiones y Gastos de la Deuda	\$0.00	\$0.00	\$0.00
V. Balance Primario (Superávit o Déficit) (V= Iii+ IV)	\$0.00	-\$38,781,265.71	-\$45,141,321.86
Concepto	Estimado/Aprobado	Devengado	Recaudado/Pagado
A. Financiamiento	\$0.00	\$0.00	\$0.00
B. Amortización de la Deuda	\$0.00	\$0.00	\$0.00
C. Endeudamiento ó Desendeudamiento (C = A- B)	\$0.00	\$0.00	\$0.00

Bajo protesta de decir verdad declaramos que los Estados Financieros y sus Notas son razonablemente correctos y son responsabilidad del emisor.

C.P. Francisco Javier Poot Peet
 Jefe Departamento Finanzas

C.P. Francisco Javier Aguilar UC
 Director Administrativo

C. Luis Jorge Montalvo Duarte
 Director General

INSTITUTO PARA EL DESARROLLO Y CERTIFICACION DE LA
INFRAESTRUCTURA FISICA EDUCATIVA Y ELECTRICA DE
YUCATAN

Conciliación entre los Ingresos Presupuestarios y Contables
Correspondiente del 1 de Febrero al 28 de Febrero de 2023

(Cifras en pesos)

1. Total de Ingresos Presupuestarios	19,989,699
2. Más Ingresos Contables No Presupuestarios	0
2.1 Ingresos Financieros	0
2.2 Incremento por Variación de Inventarios	0
Pérdida o Deterioro u Obsolescencia	0
2.4 Disminución del Exceso de Provisiones	0
2.5 Otros Ingresos y Beneficios Varios	0
2.6 Otros Ingresos Contables No Presupuestarios	0
3. Menos Ingresos Presupuestarios No Contables	0
3.1 Aprovechamientos Patrimoniales	0
3.2 Ingresos Derivados de Financiamientos	0
3.3 Otros Ingresos Presupuestarios No Contables	0
4. Total de Ingresos Contables	19,989,699

C.P. Francisco Javier Poot Peet
Jefe Departamento Finanzas

C.P. Francisco Javier Aguilar UC
Director Administrativo

C. Luis Jorge Montalvo Duarte
Director General

**INSTITUTO PARA EL DESARROLLO Y CERTIFICACION DE LA
 INFRAESTRUCTURA FISICA EDUCATIVA Y ELECTRICA DE YUCATAN**
Conciliación entre los Egresos Presupuestarios y los Gastos Contables
Correspondiente del 1 de Febrero al 28 de Febrero de 2023
(Cifras en pesos)

1. Total de Egresos Presupuestarios	58,770,964.79
2. Menos Egresos Presupuestarios No Contables	45,686,115.16
2.1 Materias Primas y Materiales de Producción y Comercialización	0.00
2.2 Materiales y Suministros	0.00
2.3 Mobiliario y Equipo de Administración	229,948.84
2.4 Mobiliario y Equipo Educativo y Recreativo	0.00
2.5 Equipo e Instrumental Médico y de Laboratorio	0.00
2.6 Vehículos y Equipo de Transporte	0.00
2.7 Equipo de Defensa y Seguridad	0.00
2.8 Maquinaria, Otros Equipos y Herramientas	0.00
2.9 Activos Biológicos	0.00
2.10 Bienes Inmuebles	0.00
2.11 Activos Intangibles	0.00
2.12 Obra Pública en Bienes de Dominio Público	45,456,166.32
2.13 Obra Pública en Bienes Propios	0.00
2.14 Acciones y Participaciones de Capital	0.00
2.15 Compra de Títulos y Valores	0.00
2.16 Concesión de Préstamos	0.00
2.17 Inversiones en Fideicomisos, Mandatos y Otros Análogos	0.00
2.18 Provisiones para Contingencias y Otras Erogaciones Especiales	0.00
2.19 Amortización de la Deuda Pública	0.00
2.20 Adeudos de Ejercicios Fiscales Anteriores (ADEFAS)	0.00
2.21 Otros Egresos Presupuestales No Contables	0.00
3. Más Gastos Contables No Presupuestarios	18,795,895.28
Amortizaciones	290,877.21
3.2 Provisiones	0.00
3.3 Disminución de Inventarios	0.00
Deterioro u Obsolescencia	0.00
3.5 Aumento por Insuficiencia de Provisiones	0.00
3.6 Otros Gastos	47,690.42
3.7 Otros Gastos Contables No Presupuestales	18,457,327.65
4. Total de Gasto Contable	31,880,744.91

C.P. Francisco Javier Poet Peet
 Jefe Departamento Finanzas

C.P. Francisco Javier Aguilar UC
 Director Administrativo

C. Luis Jorge Montalvo Duarte
 Director General

**INSTITUTO PARA EL DESARROLLO Y CERTIFICACION DE LA INFRAESTRUCTURA FISICA EDUCATIVA Y
ELECTRICA DE YUCATAN**

**Endeudamiento Neto
Del 1 de Febrero al 28 de Febrero de 2023**

Identificación de Crédito o Instrumento	Contratación / Colocación	Amortización Endeudamiento Neto	
	A	B	C = A - B
Créditos Bancarios			
			0
			0
			0
			0
			0
			0
			0
			0
			0
			0
Total Créditos Bancarios	0	0	0
Otros Instrumentos de Deuda			
			0
			0
			0
			0
			0
			0
			0
			0
			0
			0
Total Otros Instrumentos de Deuda	0	0	0
TOTAL	0	0	0

C.P. Francisco Javier Poot Peet
Jefe Departamento Finanzas

C.P. Francisco Javier Aguilar UC
Director Administrativo

C. Luis Jorge Montalvo Duarte
Director General

**INSTITUTO PARA EL DESARROLLO Y CERTIFICACION DE LA INFRAESTRUCTURA
FISICA EDUCATIVA Y ELECTRICA DE YUCATAN**

**Intereses de la Deuda
Del 1 de Febrero al 28 de Febrero de 2023**

Identificación de Crédito o Instrumento	Devengado	Pagado
Créditos Bancarios		
Total de intereses de Créditos Bancarios	0	0
Otros Instrumentos de Deuda		
Total de intereses de Otros Instrumentos de Deuda	0	0
TOTAL	0	0

C.P. Francisco Javier Poot Peet
Jefe Departamento Finanzas

C.P. Francisco Javier Aguilar UC
Director Administrativo

C. Luis Jorge Montalvo Duarte
Director General

Instituto para el Desarrollo y Certificación de la Infraestructura Física Educativa y Eléctrica de Yucatán
Programas y Proyectos de Inversión
Del 01 de Febrero al 28 Febrero 2023

ESTE INSTITUTO NO CUENTA CON PROGRAMAS Y PROYECTOS DE INVERSIÓN POR LO TANTO NO APLICA PRESENTAR INFORMACIÓN ALGUNA.


Bajo protesta de decir verdad declaramos que los Estados Financieros y sus notas, son razonablemente correctos y son responsabilidad del emisor.



C.P. Francisco Javier Poot Peet
Jefe Departamento Finanzas



C.P. Francisco Javier Aguilar UC
Director Administrativo



C. Luis Jorge Montalvo Duarte
Director General

PÚBLICO: INSTITUTO PARA EL DESARROLLO Y CERTIFICACIÓN DE LA INFRAESTRUCTURA FÍSICA EDUCATIVA Y ELECTRICA DE YU

28 de Febrero 2023

N° PP	NOMBRE DEL PROGRAMA	# INDICADOR	NOMBRE DEL INDICADOR	DAD DE MED	AVANCE DE METAS
442	Gestión Eficiente de las Instituciones del Sector Social	19,969	Porcentaje del presupuesto ejercido en el eje 2 del PED 2018-2024 destinado al gasto corriente	Porcentaje	15.81
442	Gestión Eficiente de las Instituciones del Sector Social	19,997	Porcentaje del presupuesto ejercido en gastocorriente del eje 2 Yucatán con calidad de vida y bienestar social destinado a servicios personales	Porcentaje	28.19
442	Gestión Eficiente de las Instituciones del Sector Social	19,999	Porcentaje del presupuesto ejercido en gasto corriente del eje 2 Yucatán con calidad de vida y bienestar social destinado a cubrir los gastos en materiales y suministros	Porcentaje	3.56
442	Gestión Eficiente de las Instituciones del Sector Social	20,000	Porcentaje de presupuesto ejercido en gasto corriente del eje 2 Yucatán con calidad de vida y bienestar social destinado a cubrir los gastos en servicios generales	Porcentaje	3.56
442	Gestión Eficiente de las Instituciones del Sector Social	20,003	Porcentaje de presupuesto ejercido en gasto de capital del eje 2 Yucatán con calidad de vida y bienestar social destinado a inversión pública	Porcentaje	12.25

C.P. Francisco Javier Poot Peet
Jefe Departamento Finanzas


C.P. Francisco Javier Aguilar UC
Director Administrativo

C. Luis Jorge Montalvo Duarte
Director General


Ente Público: INSTITUTO PARA EL DESARROLLO Y CERTIFICACIÓN DE LA INFRAESTRUCTURA FÍSICA EDUCATIVA Y ELECTRICA DE YUCATÁN.

Relación de Cuentas Bancarias Productivas Específicas
Del 1 de Febrero al 28 de Febrero de 2023

Fondo, Programa o Convenio	Datos de la Cuenta Bancaria	
	Institución Bancaria	Número de Cuenta
INVERSION EN OBRA 2023 RECURSOS PROPIOS EFA	Banamex	7018/6348220
INGRESOS FISCALES RECURSOS PROPIOS EFA	Banamex	7018/6348239


C.P. Francisco Javier Poot Peet
Jefe Departamento Finanzas


C.P. Francisco Javier Aguilar UC
Director Administrativo


C. Luis Jorge Montalvo Duarte
Director General

Ente Público: INSTITUTO PARA EL DESARROLLO Y CERTIFICACIÓN DE LA INFRAESTRUCTURA FÍSICA EDUCATIVA Y ELECTRICA DE YUCATÁN
Estado Analítico de Ingresos
Del 1o. de enero al 28 de febrero de 2023

Rubro de Ingresos	Ingreso					Diferencia
	Estimado	Ampliaciones y Reducciones	Modificado	Devengado	Recaudado	
	1	2	3 = (1 + 2)	4	5	
Impuestos	\$0.00	\$0.00	\$0.00	\$0.00	\$0.00	\$0.00
Cuotas y Aportaciones de Seguridad Social	\$0.00	\$0.00	\$0.00	\$0.00	\$0.00	\$0.00
Contribuciones de Mejoras	\$0.00	\$0.00	\$0.00	\$0.00	\$0.00	\$0.00
Derechos	\$0.00	\$0.00	\$0.00	\$0.00	\$0.00	\$0.00
Productos	\$0.00	\$213,217.70	\$213,217.70	\$213,217.70	\$213,217.70	\$213,217.70
Aprovechamientos	\$0.00	\$0.00	\$0.00	\$0.00	\$0.00	\$0.00
Ingresos por Venta de Bienes, Prestación de Servicios y Otros Ingresos	\$600,000.00	\$0.00	\$600,000.00	\$91,000.00	\$91,000.00	-\$509,000.00
Participaciones, Aportaciones, Convenios, Incentivos Derivados de la Colaboración Fiscal y Fondos Distintos de Aportaciones	\$0.00	\$0.00	\$0.00	\$0.00	\$0.00	\$0.00
Transferencias, Asignaciones, Subsidios y Subvenciones, y Pensiones y Jubilaciones	\$126,335,472.00	\$142,238,864.61	\$268,574,336.61	\$23,088,454.00	\$20,033,969.00	-\$106,301,503.00
Ingresos Derivados de Financiamientos	\$0.00	\$0.00	\$0.00	\$0.00	\$0.00	\$0.00
Total	\$126,935,472.00	\$142,452,082.31	\$269,387,554.31	\$23,392,671.70	\$20,338,186.70	\$0.00
				INGRESOS EXCEDENTES		

Estado Analítico de Ingresos Por Fuente de Financiamiento	Ingreso					Diferencia
	Estimado	Ampliaciones y Reducciones	Modificado	Devengado	Recaudado	
	1	2	3 = (1 + 2)	4	5	
Ingresos del Poder Ejecutivo Federal o Estatal y de Los Municipios	\$0.00	\$0.00	\$0.00	\$0.00	\$0.00	\$0.00
Impuestos	\$0.00	\$0.00	\$0.00	\$0.00	\$0.00	\$0.00
Cuotas y Aportaciones de Seguridad Social	\$0.00	\$0.00	\$0.00	\$0.00	\$0.00	\$0.00
Contribuciones de Mejoras	\$0.00	\$0.00	\$0.00	\$0.00	\$0.00	\$0.00
Derechos	\$0.00	\$0.00	\$0.00	\$0.00	\$0.00	\$0.00
Productos	\$0.00	\$0.00	\$0.00	\$0.00	\$0.00	\$0.00
Aprovechamientos	\$0.00	\$0.00	\$0.00	\$0.00	\$0.00	\$0.00
Participaciones, Aportaciones, Convenios, Incentivos Derivados de la Colaboración Fiscal y Fondos Distintos de Transferencias, Asignaciones, Subsidios y Subvenciones, y Pensiones y Jubilaciones	\$0.00	\$0.00	\$0.00	\$0.00	\$0.00	\$0.00
Ingresos de Los Entes Públicos de Los Poderes Legislativo y Judicial, de Los órganos Autónomos y del Sector Paraestatal o Paramunicipal, Así Como de las Empresas Productivas del Estado	\$126,935,472.00	\$142,452,082.31	\$269,387,554.31	\$23,392,671.70	\$20,338,186.70	-\$106,597,285.30
Cuotas y Aportaciones de Seguridad Social	\$0.00	\$0.00	\$0.00	\$0.00	\$0.00	\$0.00
Productos	\$0.00	\$213,217.70	\$213,217.70	\$213,217.70	\$213,217.70	\$213,217.70
Ingresos por Venta de Bienes, Prestación de Servicios y Otros Ingresos	\$600,000.00	\$0.00	\$600,000.00	\$91,000.00	\$91,000.00	-\$509,000.00
Transferencias, Asignaciones, Subsidios y Subvenciones, y Pensiones y Jubilaciones	\$126,335,472.00	\$142,238,864.61	\$268,574,336.61	\$23,088,454.00	\$20,033,969.00	-\$106,301,503.00
Ingresos Derivados de Financiamiento	\$0.00	\$0.00	\$0.00	\$0.00	\$0.00	\$0.00
Ingresos Derivados de Financiamientos	\$0.00	\$0.00	\$0.00	\$0.00	\$0.00	\$0.00
Total	\$126,935,472.00	\$142,452,082.31	\$269,387,554.31	\$23,392,671.70	\$20,338,186.70	\$0.00
				INGRESOS EXCEDENTES		

Bajo protesta de decir verdad declaramos que los Estados Financieros y sus Notas son razonablemente correctos y son responsabilidad del emisor.

C.P. Francisco Javier Poot Peet
Jefe Departamento Finanzas

C.P. Francisco Javier Aguilar UC
Director Administrativo

C. Luis Jorge Montalvo Duarte
Director General

Ente Público: INSTITUTO PARA EL DESARROLLO Y CERTIFICACIÓN DE LA INFRAESTRUCTURA FÍSICA EDUCATIVA Y ELECTRICA DE YUCATÁN
Estado Analítico del Ejercicio del Presupuesto de Egresos
Clasificación Administrativa
Del 1o. de enero al 28 de febrero de 2023

Concepto	Egresos					Subejercicio 6 = (3 - 4)
	Aprobado	Ampliaciones/ (Reducciones)	Modificado	Devengado	Pagado	
	1	2	3 = (1 + 2)	4	5	
INSTITUTO PARA EL DESARROLLO Y CERTIFICACIÓN DE LA INFRAESTRUCTURA FÍSICA EDUCATIVA Y ELECTRICA DE YUCATÁN	\$126,935,472.00	\$762,595,098.96	\$889,530,570.96	\$91,711,322.79	\$90,814,234.12	\$797,819,248.17

Bajo protesta de decir verdad declaramos que los Estados Financieros y sus Notas son razonablemente correctos y son responsabilidad del emisor.

C.P. Francisco Javier Poot Peet
 Jefe Departamento Finanzas

C.P. Francisco Javier Aguilar UC
 Director Administrativo

C. Luis Jorge Montalvo Duarte
 Director General

Ente Público: INSTITUTO PARA EL DESARROLLO Y CERTIFICACIÓN DE LA INFRAESTRUCTURA FÍSICA EDUCATIVA Y ELECTRICA DE YUCATÁN
Estado Analítico del Ejercicio del Presupuesto de Egresos
Clasificación Económica (por Tipo de Gasto)
Del 1o. de enero al 28 de febrero de 2023

Concepto	Egresos					Subejercicio 6 = (3 - 4)
	Aprobado	Ampliaciones/ (Reducciones)	Modificado	Devengado	Pagado	
	1	2	3 = (1 + 2)	4	5	
Gasto Corriente	\$126,935,472.00	\$47,374,293.35	\$174,309,765.35	\$20,666,460.66	\$20,397,852.46	\$153,643,304.69
Gasto de Capital	\$0.00	\$715,220,805.61	\$715,220,805.61	\$71,044,862.13	\$70,416,381.66	\$644,175,943.48
Amortización de la Deuda y Disminución de Pasivos	\$0.00	\$0.00	\$0.00	\$0.00	\$0.00	\$0.00
Pensiones y Jubilaciones	\$0.00	\$0.00	\$0.00	\$0.00	\$0.00	\$0.00
Participaciones	\$0.00	\$0.00	\$0.00	\$0.00	\$0.00	\$0.00
Total del Gasto	\$126,935,472.00	\$762,595,098.96	\$889,530,570.96	\$91,711,322.79	\$90,814,234.12	\$797,819,248.17

Bajo protesta de decir verdad declaramos que los Estados Financieros y sus Notas son razonablemente correctos y son responsabilidad del emisor.

C.P. Francisco Javier Poot Peet
 Jefe Departamento Finanzas

C.P. Francisco Javier Aguilar UC
 Director Administrativo

C. Luis Jorge Montalvo Duarte
 Director General

Ente Público: INSTITUTO PARA EL DESARROLLO Y CERTIFICACIÓN DE LA INFRAESTRUCTURA FÍSICA EDUCATIVA Y ELECTRICA DE YUCATÁN
Estado Analítico del Ejercicio del Presupuesto de Egresos
Clasificación por Objeto del Gasto (Capítulo y Concepto)
Del 1o. de enero al 28 de febrero de 2023

Concepto	Egresos					Subejercicio 6 = (3 - 4)
	Aprobado 1	Ampliaciones/ (Reducciones) 2	Modificado 3 = (1 + 2)	Devengado 4	Pagado 5	
Apoyos Financieros	\$0.00	\$0.00	\$0.00	\$0.00	\$0.00	\$0.00
Adeudos de Ejercicios Fiscales Anteriores (Adefas)	\$0.00	\$0.00	\$0.00	\$0.00	\$0.00	\$0.00
Total del Gasto	\$128,935,472.00	\$762,595,098.96	\$889,530,570.96	\$91,711,322.79	\$90,814,234.12	\$797,819,248.17

Bajo protesta de decir verdad declaramos que los Estados Financieros y sus Notas son razonablemente correctos y son responsabilidad del emisor.

C.P. Francisco Javier Poot Peet
Jefe Departamento Finanzas

C.P. Francisco Javier Aguilar UC
Director Administrativo

C. Luis Jorge Montalvo Duarte
Director General

Ente Público: INSTITUTO PARA EL DESARROLLO Y CERTIFICACIÓN DE LA INFRAESTRUCTURA FÍSICA EDUCATIVA Y ELECTRICA DE YUCATÁN
 Estado Analítico del Ejercicio del Presupuesto de Egresos
 Clasificación Funcional (Finalidad y Función)
 Del 1o. de enero al 28 de febrero de 2023

Concepto	Egresos					Subejercicio 6 = (3 - 4)
	Aprobado	Ampliaciones/ (Reducciones)	Modificado	Devengado	Pagado	
	1	2	3 = (1 + 2)	4	5	
Gobierno	\$0.00	\$29,689,422.84	\$29,689,422.84	\$9,008,006.49	\$9,008,006.49	\$20,681,416.35
Legislación	\$0.00	\$29,689,422.84	\$29,689,422.84	\$9,008,006.49	\$9,008,006.49	\$20,681,416.35
Justicia	\$0.00	\$0.00	\$0.00	\$0.00	\$0.00	\$0.00
Coordinación de la Política de Gobierno	\$0.00	\$0.00	\$0.00	\$0.00	\$0.00	\$0.00
Relaciones Exteriores	\$0.00	\$0.00	\$0.00	\$0.00	\$0.00	\$0.00
Asuntos Financieros y Hacendarios	\$0.00	\$0.00	\$0.00	\$0.00	\$0.00	\$0.00
Seguridad Nacional	\$0.00	\$0.00	\$0.00	\$0.00	\$0.00	\$0.00
Asuntos de Orden Público y Seguridad Interior	\$0.00	\$0.00	\$0.00	\$0.00	\$0.00	\$0.00
Otros Servicios Generales	\$0.00	\$0.00	\$0.00	\$0.00	\$0.00	\$0.00
Desarrollo Social	\$126,935,472.00	\$725,165,244.94	\$852,100,716.94	\$82,464,752.38	\$81,567,663.71	\$769,635,964.56
Protección Ambiental	\$0.00	\$0.00	\$0.00	\$0.00	\$0.00	\$0.00
Vivienda y Servicios a la Comunidad	\$0.00	\$67,205,931.39	\$67,205,931.39	\$8,128,669.19	\$8,128,669.19	\$59,077,262.20
Salud	\$0.00	\$0.00	\$0.00	\$0.00	\$0.00	\$0.00
Recreación, Cultura y Otras Manifestaciones Sociales	\$0.00	\$106,453,094.60	\$106,453,094.60	\$3,648,718.09	\$3,648,718.09	\$102,804,376.51
Educación	\$27,790,011.00	\$522,264,569.59	\$550,054,580.59	\$66,621,206.24	\$65,830,054.72	\$483,433,374.35
Protección Social	\$99,145,461.00	\$29,241,649.36	\$128,387,110.36	\$4,066,158.86	\$3,960,221.71	\$124,320,951.50
Otros Asuntos Sociales	\$0.00	\$0.00	\$0.00	\$0.00	\$0.00	\$0.00
Desarrollo Económico	\$0.00	\$7,740,431.18	\$7,740,431.18	\$238,563.92	\$238,563.92	\$7,501,867.26
Asuntos Económicos, Comerciales y Laborales en General	\$0.00	\$6,823,513.34	\$6,823,513.34	\$0.00	\$0.00	\$6,823,513.34
Agropecuaria, Silvicultura, Pesca y Caza	\$0.00	\$0.00	\$0.00	\$0.00	\$0.00	\$0.00
Combustible y Energía	\$0.00	\$0.00	\$0.00	\$0.00	\$0.00	\$0.00
Minería, Manufacturas y Construcción	\$0.00	\$0.00	\$0.00	\$0.00	\$0.00	\$0.00
Transporte	\$0.00	\$916,917.84	\$916,917.84	\$238,563.92	\$238,563.92	\$678,353.92
Comunicaciones	\$0.00	\$0.00	\$0.00	\$0.00	\$0.00	\$0.00
Turismo	\$0.00	\$0.00	\$0.00	\$0.00	\$0.00	\$0.00
Ciencia, Tecnología e Innovación	\$0.00	\$0.00	\$0.00	\$0.00	\$0.00	\$0.00
Otras Industrias y Otros Asuntos Económicos	\$0.00	\$0.00	\$0.00	\$0.00	\$0.00	\$0.00
Otras No Clasificadas en Funciones Anteriores	\$0.00	\$0.00	\$0.00	\$0.00	\$0.00	\$0.00
Transacciones de la Deuda Pública / Costo Financiero de la	\$0.00	\$0.00	\$0.00	\$0.00	\$0.00	\$0.00
Transferencias, Participaciones y Aportaciones Entre Diferentes	\$0.00	\$0.00	\$0.00	\$0.00	\$0.00	\$0.00
Niveles y órdenes de Gobierno	\$0.00	\$0.00	\$0.00	\$0.00	\$0.00	\$0.00
Saneamiento del Sistema Financiero	\$0.00	\$0.00	\$0.00	\$0.00	\$0.00	\$0.00
Adeudos de Ejercicios Fiscales Anteriores	\$0.00	\$0.00	\$0.00	\$0.00	\$0.00	\$0.00
Total del Gasto	\$126,935,472.00	\$762,595,098.96	\$889,530,570.96	\$91,711,322.79	\$90,814,234.12	\$797,819,248.17

Bajo protesta de decir verdad declaramos que los Estados Financieros y sus Notas son razonablemente correctos y son responsabilidad del emisor.

C.P. Francisco Javier Poot Peet
 Jefe Departamento Finanzas

C.P. Francisco Javier Aguilar UC
 Director Administrativo

C. Luis Jorge Méndez Durán
 Director General

Ente Público: INSTITUTO PARA EL DESARROLLO Y CERTIFICACIÓN DE LA INFRAESTRUCTURA FÍSICA EDUCATIVA Y ELECTRICA DE YUCATÁN
Gasto por Categoría Programática
Del 1o. de enero al 28 de febrero de 2023

Concepto	Egresos					Subejercicio 6 = (3 - 4)
	Aprobado	Ampliaciones/ (Reducciones)	Modificado	Devengado	Pagado	
	1	2	3 = (1 + 2)	4	5	
Programas	\$126,935,472.00	\$762,595,098.96	\$889,530,570.96	\$91,711,322.79	\$90,814,234.12	\$797,819,248.17
Subsidio: Sector Social y Privado o Entidades Federativas y Municipios						
Sujetos a Reglas de Operación	\$0.00	\$0.00	\$0.00	\$0.00	\$0.00	\$0.00
Otros Subsidios	\$0.00	\$0.00	\$0.00	\$0.00	\$0.00	\$0.00
Desempeño de las Funciones	\$27,790,011.00	\$721,834,592.36	\$749,624,603.36	\$77,908,555.09	\$77,117,403.57	\$671,716,048.27
Prestación de Servicios Públicos	\$27,790,011.00	\$660,330,387.40	\$688,120,398.40	\$69,029,462.99	\$68,238,311.47	\$619,090,935.41
Provisión de Bienes Públicos	\$0.00	\$0.00	\$0.00	\$0.00	\$0.00	\$0.00
Planeación, seguimiento y evaluación de políticas públicas	\$0.00	\$0.00	\$0.00	\$0.00	\$0.00	\$0.00
Promoción y fomento	\$0.00	\$0.00	\$0.00	\$0.00	\$0.00	\$0.00
Regulación y supervisión	\$0.00	\$0.00	\$0.00	\$0.00	\$0.00	\$0.00
Funciones de las Fuerzas Armadas (Únicamente Gobierno Específicos)	\$0.00	\$0.00	\$0.00	\$0.00	\$0.00	\$0.00
Proyectos de Inversión	\$0.00	\$61,504,204.96	\$61,504,204.96	\$8,879,092.10	\$8,879,092.10	\$52,625,112.86
Administrativos y de Apoyo	\$99,145,461.00	\$40,760,506.60	\$139,905,967.60	\$13,802,767.70	\$13,696,830.55	\$126,103,199.90
Apoyo al proceso presupuestario y para mejorar la eficiencia institucional	\$99,145,461.00	\$40,760,506.60	\$139,905,967.60	\$13,802,767.70	\$13,696,830.55	\$126,103,199.90
Apoyo a la función pública y al mejoramiento de la gestión	\$0.00	\$0.00	\$0.00	\$0.00	\$0.00	\$0.00
Operaciones ajenas	\$0.00	\$0.00	\$0.00	\$0.00	\$0.00	\$0.00
Compromisos	\$0.00	\$0.00	\$0.00	\$0.00	\$0.00	\$0.00
Obligaciones de cumplimiento de resolución jurisdiccional	\$0.00	\$0.00	\$0.00	\$0.00	\$0.00	\$0.00
Desastres Naturales	\$0.00	\$0.00	\$0.00	\$0.00	\$0.00	\$0.00
Obligaciones	\$0.00	\$0.00	\$0.00	\$0.00	\$0.00	\$0.00
Pensiones y jubilaciones	\$0.00	\$0.00	\$0.00	\$0.00	\$0.00	\$0.00
Aportaciones a la seguridad social	\$0.00	\$0.00	\$0.00	\$0.00	\$0.00	\$0.00
Aportaciones a fondos de estabilización	\$0.00	\$0.00	\$0.00	\$0.00	\$0.00	\$0.00
Aportaciones a fondos de inversión y reestructura de pensiones	\$0.00	\$0.00	\$0.00	\$0.00	\$0.00	\$0.00
Programas de Gasto Federalizado (Gobierno Federal)	\$0.00	\$0.00	\$0.00	\$0.00	\$0.00	\$0.00
Gasto Federalizado	\$0.00	\$0.00	\$0.00	\$0.00	\$0.00	\$0.00
Participaciones a Entidades Federativas y Municipios	\$0.00	\$0.00	\$0.00	\$0.00	\$0.00	\$0.00
Costo financiero, deuda o apoyos a deudores y ahorradores de la banca	\$0.00	\$0.00	\$0.00	\$0.00	\$0.00	\$0.00
Adeudos de ejercicios fiscales anteriores	\$0.00	\$0.00	\$0.00	\$0.00	\$0.00	\$0.00
Total del Gasto	\$126,935,472.00	\$762,595,098.96	\$889,530,570.96	\$91,711,322.79	\$90,814,234.12	\$797,819,248.17

Bajo protesta de decir verdad declaramos que los Estados Financieros y sus Notas son razonablemente correctos y son responsabilidad del emisor.

C.P. Francisco Javier Poot Peet
Jefe Departamento Finanzas

C.P. Francisco Javier Aguilar UC
Director Administrativo

C. Luis Jorge Mantalvo Duarte
Director General

Ente Público: INSTITUTO PARA EL DESARROLLO Y CERTIFICACIÓN DE LA INFRAESTRUCTURA FÍSICA EDUCATIVA Y ELECTRICA DE YUCATÁN
Indicadores de Postura Fiscal
Del 1o. de enero al 28 de febrero de 2023
(Cifras en Pesos)

Concepto	Estimado/Aprobado	Devengado	Recaudado/Pagado
I. Ingresos Presupuestarios (I=1+2)	\$126,935,472.00	\$23,392,671.70	\$20,338,186.70
1. Ingresos del Gobierno de la Entidad Federativa	\$0.00	\$0.00	\$0.00
2. Ingresos del Sector Paraestatal	\$126,935,472.00	\$23,392,671.70	\$20,338,186.70
II. Egresos Presupuestarios (II=3+4)	\$126,935,472.00	\$91,711,322.79	\$90,814,234.12
3. Egresos del Gobierno de la Entidad Federativa	\$0.00	\$0.00	\$0.00
4. Egresos del Sector Paraestatal	\$126,935,472.00	\$91,711,322.79	\$90,814,234.12
III. Balance Presupuestario (Superávit o Déficit) (III = I- II)	\$0.00	-\$68,318,651.09	-\$70,476,047.42
Concepto	Estimado/Aprobado	Devengado	Recaudado/Pagado
III. Balance Presupuestario (Superávit o Déficit)	\$0.00	-\$68,318,651.09	-\$70,476,047.42
IV. Intereses, Comisiones y Gastos de la Deuda	\$0.00	\$0.00	\$0.00
V. Balance Primario (Superávit o Déficit) (V= Iii+ IV)	\$0.00	-\$68,318,651.09	-\$70,476,047.42
Concepto	Estimado/Aprobado	Devengado	Recaudado/Pagado
A. Financiamiento	\$0.00	\$0.00	\$0.00
B. Amortización de la Deuda	\$0.00	\$0.00	\$0.00
C. Endeudamiento ó Desendeudamiento (C = A- B)	\$0.00	\$0.00	\$0.00

Bajo protesta de decir verdad declaramos que los Estados Financieros y sus Notas son razonablemente correctos y son responsabilidad del emisor.

C.P. Francisco Javier Poot Peet
 Jefe Departamento Finanzas


C.P. Francisco Javier Aguilar UC
 Director Administrativo

C. Luis Jorge Montalvo Duarte
 Director General

INSTITUTO PARA EL DESARROLLO Y CERTIFICACION DE
LA INFRAESTRUCTURA FISICA EDUCATIVA Y ELECTRICA
DE YUCATAN

Conciliación entre los Ingresos Presupuestarios y Contables
Correspondiente del 1 de Enero al 28 de Febrero de 2023
(Cifras en pesos)

1. Total de Ingresos Presupuestarios	23,392,671.70
2. Más Ingresos Contables No Presupuestarios	0.00
2.1 Ingresos Financieros	0.00
2.2 Incremento por Variación de Inventarios por Pérdida o Deterioro u Obsolescencia	0.00
2.4 Disminución del Exceso de Provisiones	0.00
2.5 Otros Ingresos y Beneficios Varios	0.00
2.6 Otros Ingresos Contables No Presupuestarios	0.00
3. Menos Ingresos Presupuestarios No Contables	0.00
3.1 Aprovechamientos Patrimoniales	0.00
3.2 Ingresos Derivados de Financiamientos	0.00
3.3 Otros Ingresos Presupuestarios No Contables	0.00
4. Total de Ingresos Contables	23,392,671.70


C.P. Francisco Javier Poot Peet
Jefe Departamento Finanzas

C.P. Francisco Javier Aguilar UC
Director Administrativo


C. Luis Jorge Montalvo Duarte
Director General

**INSTITUTO PARA EL DESARROLLO Y CERTIFICACION DE LA
INFRAESTRUCTURA FISICA EDUCATIVA Y ELECTRICA DE YUCATAN**
Conciliación entre los Egresos Presupuestarios y los Gastos Contables
Correspondiente del 1 de Enero al 28 de Febrero de 2023
(Cifras en pesos)

1. Total de Egresos Presupuestarios	91,711,322.79
2. Menos Egresos Presupuestarios No Contables	71,044,862.13
2.1 Materias Primas y Materiales de Producción y Comercialización	0.00
2.2 Materiales y Suministros	0.00
2.3 Mobiliario y Equipo de Administración	229,948.84
2.4 Mobiliario y Equipo Educativo y Recreativo	0.00
2.5 Equipo e Instrumental Médico y de Laboratorio	0.00
2.6 Vehículos y Equipo de Transporte	0.00
2.7 Equipo de Defensa y Seguridad	0.00
2.8 Maquinaria, Otros Equipos y Herramientas	0.00
2.9 Activos Biológicos	0.00
2.10 Bienes Inmuebles	0.00
2.11 Activos Intangibles	1,497,397.57
2.12 Obra Pública en Bienes de Dominio Público	69,317,515.72
2.13 Obra Pública en Bienes Propios	0.00
2.14 Acciones y Participaciones de Capital	0.00
2.15 Compra de Títulos y Valores	0.00
2.16 Concesión de Préstamos	0.00
2.17 Inversiones en Fideicomisos, Mandatos y Otros Análogos	0.00
2.18 Provisiones para Contingencias y Otras Erogaciones Especiales	0.00
2.19 Amortización de la Deuda Pública	0.00
2.20 Adeudos de Ejercicios Fiscales Anteriores (ADEFAS)	0.00
2.21 Otros Egresos Presupuestales No Contables	0.00
3. Más Gastos Contables No Presupuestarios	23,598,034.14
Amortizaciones	540,201.63
3.2 Provisiones	0.00
3.3 Disminución de Inventarios	0.00
Deterioro u Obsolescencia	0.00
3.5 Aumento por Insuficiencia de Provisiones	0.00
3.6 Otros Gastos	48,093.81
3.7 Otros Gastos Contables No Presupuestales	23,009,738.70
4. Total de Gasto Contable	44,264,494.80

C.P. Francisco Javier Poot Peet
Jefe Departamento Finanzas

C.P. Francisco Javier Aguilar UC
Director Administrativo

C. Luis Jorge Montalvo Duarte
Director General

**INSTITUTO PARA EL DESARROLLO Y CERTIFICACION DE LA
INFRAESTRUCTURA FISICA EDUCATIVA Y ELECTRICA DE YUCATAN**

**Endeudamiento Neto
Del 1 de Enero al 28 de Febrero de 2023**

Tipo de Crédito o	Contratación / Colocación	Amortización	Endeudamiento Neto
	A	B	C = A - B
Créditos Bancarios			
			0
			0
			0
			0
			0
			0
			0
			0
			0
			0
Créditos Banc	0	0	0
Otros Instrumentos de Deuda			
			0
			0
			0
			0
			0
			0
			0
			0
			0
			0
			0
s Instrumentos	0	0	0
TOTAL	0	0	0

C.P. Francisco Javier Poot Peet
Jefe Departamento Finanzas

C.P. Francisco Javier Aguilar UC
Director Administrativo

C. Luis Jorge Montalvo Duarte
Director General

**INSTITUTO PARA EL DESARROLLO Y CERTIFICACION DE LA
 INFRAESTRUCTURA FISICA EDUCATIVA Y ELECTRICA DE YUCATAN**
Intereses de la Deuda
 Del 1 de Enero al 28 de Febrero de 2023

Descripción de Crédito o Instrumento	Devengado	Pagado
Créditos Bancarios		
Total de intereses de Créditos Bancarios	0	0
Otros Instrumentos de Deuda		
Total de intereses de Otros Instrumentos de Deuda	0	0
TOTAL	0	0


 C.P. Francisco Javier Poot Peet
 Jefe Departamento Finanzas


 C.P. Francisco Javier Aguilar UC
 Director Administrativo


 C. Luis Jorge Montalvo Duarte
 Director General

Instituto para el Desarrollo y Certificación de la Infraestructura Física Educativa y Eléctrica de Yucatán
Programas y Proyectos de Inversión
Del 01 de Enero al 28 Febrero 2023

ESTE INSTITUTO NO CUENTA CON PROGRAMAS Y PROYECTOS DE INVERSIÓN POR LO TANTO NO APLICA PRESENTAR INFORMACIÓN ALGUNA.

Bajo protesta de decir verdad declaramos que los Estados Financieros y sus notas, son razonablemente correctos y son responsabilidad del emisor.



C.P. Francisco Javier Poot Peet
Jefe Departamento Finanzas



C.P. Francisco Javier Aguilar UC
Director Administrativo



C. Luis Jorge Montalvo Duarte
Director General

PÚBLICO: INSTITUTO PARA EL DESARROLLO Y CERTIFICACIÓN DE LA INFRAESTRUCTURA FÍSICA EDUCATIVA Y ELECTRICA DE YU

28 de Febrero 2023

N° PP	NOMBRE DEL PROGRAMA	# INDICADOR	NOMBRE DEL INDICADOR	UNIDAD DE MED	AVANCE DE METAS
442	Gestión Eficiente de las Instituciones del Sector Social	19,969	Porcentaje del presupuesto ejercido en el eje 2 del PED 2018-2024 destinado al gasto corriente	Porcentaje	15.81
442	Gestión Eficiente de las Instituciones del Sector Social	19,997	Porcentaje del presupuesto ejercido en gastocorriente del eje 2 Yucatán con calidad de vida y bienestar social destinado a servicios personales	Porcentaje	28.19
442	Gestión Eficiente de las Instituciones del Sector Social	19,999	Porcentaje del presupuesto ejercido en gasto corriente del eje 2 Yucatán con calidad de vida y bienestar social destinado a cubrir los gastos en materiales y suministros	Porcentaje	3.56
442	Gestión Eficiente de las Instituciones del Sector Social	20,000	Porcentaje de presupuesto ejercido en gasto corriente del eje 2 Yucatán con calidad de vida y bienestar social destinado a cubrir los gastos en servicios generales	Porcentaje	3.56
442	Gestión Eficiente de las Instituciones del Sector Social	20,003	Porcentaje de presupuesto ejercido en gasto de capital del eje 2 Yucatán con calidad de vida y bienestar social destinado a inversión pública	Porcentaje	12.25

C.P. Francisco Javier Poot Peet
Jefe Departamento Finanzas


C.P. Francisco Javier Aguilar UC
Director Administrativo

C. Luis Jorge Montalvo Duarte
Director General


Ente Público: INSTITUTO PARA EL DESARROLLO Y CERTIFICACIÓN DE LA INFRAESTRUCTURA FÍSICA EDUCATIVA Y ELECTRICA DE YUCATÁN.

Relación de Cuentas Bancarias Productivas Específicas
Del 1 de Enero al 28 de Febrero de 2023

Fondo, Programa o Convenio	Datos de la Cuenta Bancaria	
	Institución Bancaria	Número de Cuenta
PARTICIPACIONES FEDERALES 2023	Banamex	70186188649
RECURSOS PROPIOS 2023	Banamex	70186348212
INVERSION EN OBRA 2023 RECURSOS PROPIOS EFA	Banamex	70186348220
INGRESOS FISCALES RECURSOS PROPIOS EFA	Banamex	70186348239


C.P. Francisco Javier Poot Peet
Jefe Departamento Finanzas


C.P. Francisco Javier Aguilar UC
Director Administrativo


C. Luis Jorge Montalvo Duarte
Director General

ENTE PÚBLICO: INSTITUTO PARA EL DESARROLLO Y CERTIFICACIÓN DE LA INFRAESTRUCTURA FÍSICA EDUCATIVA Y ELECTRICA DE YUCATÁN

Balance Presupuestario - LDF

Del 1 de enero al 28 de febrero de 2023

(PESOS)

Concepto (c)	Estimado/ Aprobado(d)	Devengado	Recaudado/ Pagado
A. Ingresos Totales (A = A1+A2+A3)	\$126,935,472.00	\$23,392,671.70	\$20,338,186.70
A1. Ingresos de Libre Disposición	\$126,935,472.00	\$23,392,671.70	\$20,338,186.70
A2. Transferencias Federales Etiquetadas	\$0.00	\$0.00	\$0.00
A3. Financiamiento Neto	\$0.00	\$0.00	\$0.00
B. Egresos Presupuestarios1 (B = B1+B2)	\$126,935,472.00	\$91,711,322.79	\$90,814,234.12
B1. Gasto No Etiquetado (sin incluir Amortización de la Deuda Pública)	\$126,935,472.00	\$66,184,067.47	\$65,534,220.86
B2. Gasto Etiquetado (sin incluir Amortización de la Deuda Pública)	\$0.00	\$25,527,255.32	\$25,280,013.26
C. Remanentes del Ejercicio Anterior (C = C1 + C2)	\$0.00	\$85,314,899.02	\$84,686,418.55
C1. Remanentes de Ingresos de Libre Disposición aplicados en el periodo	\$0.00	\$59,787,643.70	\$59,406,405.29
C2. Remanentes de Transferencias Federales Etiquetadas aplicados en el periodo	\$0.00	\$25,527,255.32	\$25,280,013.26
I. Balance Presupuestario (I = A - B + C)	\$0.00	\$16,996,247.93	\$14,210,371.13
II. Balance Presupuestario sin Financiamiento Neto (II = I - A3)	\$0.00	\$16,996,247.93	\$14,210,371.13
III. Balance Presupuestario sin Financiamiento Neto y sin Remanentes del Ejercicio Anterior (III= II - C)	\$0.00	-\$68,318,651.09	-\$70,476,047.42
Concepto	Aprobado	Devengado	Pagado
E. Intereses, Comisiones y Gastos de la Deuda (E = E1+ E2)	\$0.00	\$0.00	\$0.00
E1. Intereses, Comisiones y Gastos de la Deuda con Gasto No Etiquetado	\$0.00	\$0.00	\$0.00
E2. Intereses, Comisiones y Gastos de la Deuda con Gasto Etiquetado	\$0.00	\$0.00	\$0.00
IV. Balance Primario (IV = III + E)	\$0.00	-\$68,318,651.09	-\$70,476,047.42
Concepto	Estimado/ Aprobado	Devengado	Pagado Recaudado/
F. Financiamiento (F = F1 + F2)	\$0.00	\$0.00	\$0.00
F1. Financiamiento con Fuente de Pago de Ingresos de Libre Disposición	\$0.00	\$0.00	\$0.00
F2. Financiamiento con Fuente de Pago de Transferencias Federales Etiquetadas	\$0.00	\$0.00	\$0.00
G. Amortización de la Deuda (G = G1 + G2)	\$0.00	\$0.00	\$0.00
G1. Amortización de la Deuda Pública con Gasto No Etiquetado	\$0.00	\$0.00	\$0.00
G2. Amortización de la Deuda Pública con Gasto Etiquetado	\$0.00	\$0.00	\$0.00
A3. Financiamiento Neto (A3 = F- G)	\$0.00	\$0.00	\$0.00
Concepto	Estimado/ Aprobado	Devengado	Recaudado/ Pagado
A1. Ingresos de Libre Disposición	\$126,935,472.00	\$23,392,671.70	\$20,338,186.70
A3.1 Financiamiento Neto con Fuente de Pago de Ingresos de Libre Disposición (A3.1 = F1- G1)	\$0.00	\$0.00	\$0.00
F1. Financiamiento con Fuente de Pago de Ingresos de Libre Disposición	\$0.00	\$0.00	\$0.00

ENTE PÚBLICO: INSTITUTO PARA EL DESARROLLO Y CERTIFICACIÓN DE LA INFRAESTRUCTURA FÍSICA EDUCATIVA Y ELECTRICA DE YUCATÁN

Balance Presupuestario - LDF

Del 1 de enero al 28 de febrero de 2023

(PESOS)

G1. Amortización de la Deuda Pública con Gasto No Etiquetado	\$0.00	\$0.00	\$0.00
B1. Gasto No Etiquetado (sin incluir Amortización de la Deuda Pública)	\$126,935,472.00	\$66,184,067.47	\$65,534,220.86
C1. Remanentes de Ingresos de Libre Disposición aplicados en el periodo	\$0.00	\$59,787,643.70	\$59,406,405.29
V. Balance Presupuestario de Recursos Disponibles (V = A1 + A3.1 - B1 + C1)	\$0.00	\$16,996,247.93	\$14,210,371.13
VI. Balance Presupuestario de Recursos Disponibles sin Financiamiento Neto (VI = V - A3.1)	\$0.00	\$16,996,247.93	\$14,210,371.13
Concepto	Estimado/ Aprobado	Devengado	Recaudado/ Pagado
A2. Transferencias Federales Etiquetadas	\$0.00	\$0.00	\$0.00
A3.2 Financiamiento Neto con Fuente de Pago de Transferencias Federales Etiquetadas (A3.2 = F2 - G2)	\$0.00	\$0.00	\$0.00
F2. Financiamiento con Fuente de Pago de Transferencias Federales Etiquetadas	\$0.00	\$0.00	\$0.00
G2. Amortización de la Deuda Pública con Gasto Etiquetado	\$0.00	\$0.00	\$0.00
B2. Gasto Etiquetado (sin incluir Amortización de la Deuda Pública)	\$0.00	\$25,527,255.32	\$25,280,013.26
C2. Remanentes de Transferencias Federales Etiquetadas aplicados en el periodo	\$0.00	\$25,527,255.32	\$25,280,013.26
VII. Balance Presupuestario de Recursos Etiquetados (VII = A2 + A3.2 - B2 + C2)	\$0.00	\$0.00	\$0.00
VIII. Balance Presupuestario de Recursos Etiquetados sin Financiamiento Neto (VIII = VII - A3.2)	\$0.00	\$0.00	\$0.00

Bajo protesta de decir verdad declaramos que los Estados Financieros y sus Notas son razonablemente correctos y son responsabilidad del emisor.

C.P. Francisco Javier Poot Peet
Jefe Departamento Finanzas

C.P. Francisco Javier Aguilar UC
Director Administrativo

C. Luis Jorge Montalvo Duarte
Director General

ENTE PÚBLICO: INSTITUTO PARA EL DESARROLLO Y CERTIFICACIÓN DE LA INFRAESTRUCTURA FÍSICA EDUCATIVA Y ELECTRICA DE YUCATÁN
 Estado Analítico de Ingresos Detallado - LDF
 Del 1 de enero al 28 de febrero de 2023
 (PESOS)

Concepto (c)	Estimado (d)	Ampliaciones/ (Reducciones)	Ingreso Modificado	Devengado	Recaudado	Diferencia (e)
a4) Fondo de Aportaciones para el Fortalecimiento de los Municipios y de las Demarcaciones Territoriales del Distrito Federal	\$0.00	\$0.00	\$0.00	\$0.00	\$0.00	\$0.00
a5) Fondo de Aportaciones Múltiples	\$0.00	\$0.00	\$0.00	\$0.00	\$0.00	\$0.00
a6) Fondo de Aportaciones para la Educación Tecnológica y de Adultos	\$0.00	\$0.00	\$0.00	\$0.00	\$0.00	\$0.00
a7) Fondo de Aportaciones para la Seguridad Pública de los Estados y del Distrito Federal	\$0.00	\$0.00	\$0.00	\$0.00	\$0.00	\$0.00
a8) Fondo de Aportaciones para el Fortalecimiento de las Entidades Federativas	\$0.00	\$0.00	\$0.00	\$0.00	\$0.00	\$0.00
B. Convenios (B=b1+b2+b3+b4)	\$0.00	\$0.00	\$0.00	\$0.00	\$0.00	\$0.00
b1) Convenios de Protección Social en Salud	\$0.00	\$0.00	\$0.00	\$0.00	\$0.00	\$0.00
b2) Convenios de Descentralización	\$0.00	\$0.00	\$0.00	\$0.00	\$0.00	\$0.00
b3) Convenios de Reasignación	\$0.00	\$0.00	\$0.00	\$0.00	\$0.00	\$0.00
b4) Otros Convenios y Subsidios	\$0.00	\$0.00	\$0.00	\$0.00	\$0.00	\$0.00
C. Fondos Distintos de Aportaciones (C=c1+c2)	\$0.00	\$0.00	\$0.00	\$0.00	\$0.00	\$0.00
c1) Fondo para Entidades Federativas y Municipios Productores de Hidrocarburos	\$0.00	\$0.00	\$0.00	\$0.00	\$0.00	\$0.00
c2) Fondo Minero	\$0.00	\$0.00	\$0.00	\$0.00	\$0.00	\$0.00
D. Transferencias, Subsidios y Subvenciones, y Pensiones y Jubilaciones	\$0.00	\$0.00	\$0.00	\$0.00	\$0.00	\$0.00
E. Otras Transferencias Federales Etiquetadas	\$0.00	\$0.00	\$0.00	\$0.00	\$0.00	\$0.00
II. Total de Transferencias Federales Etiquetadas (II = A + B + C + D + E)	\$0.00	\$0.00	\$0.00	\$0.00	\$0.00	\$0.00
III. Ingresos Derivados de Financiamientos (III = A)	\$0.00	\$0.00	\$0.00	\$0.00	\$0.00	\$0.00
A. Ingresos Derivados de Financiamientos	\$0.00	\$0.00	\$0.00	\$0.00	\$0.00	\$0.00
IV. Total de Ingresos (IV = I + II + III)	\$126,935,472.00	\$142,452,082.31	\$269,387,554.31	\$23,392,671.70	\$20,338,186.70	-\$106,597,285.30
Datos Informativos	\$0.00	\$0.00	\$0.00	\$0.00	\$0.00	\$0.00
1. Ingresos Derivados de Financiamientos con Fuente de Pago de Ingresos de Libre Disposición	\$0.00	\$0.00	\$0.00	\$0.00	\$0.00	\$0.00
2. Ingresos Derivados de Financiamientos con Fuente de Pago de Transferencias Federales Etiquetadas	\$0.00	\$0.00	\$0.00	\$0.00	\$0.00	\$0.00
3. Ingresos Derivados de Financiamientos (3 = 1 + 2)	\$0.00	\$0.00	\$0.00	\$0.00	\$0.00	\$0.00

Bajo protesta de decir verdad declaramos que los Estados Financieros y sus Notas son razonablemente correctos y son responsabilidad del emisor.

C.P. Francisco Javier Poot Peet
 Jefe Departamento Finanzas

C.P. Francisco Javier Aguilar UC
 Director Administrativo

C. Luis Jorge Montalvo Duarte
 Director General

ENTE PÚBLICO: INSTITUTO PARA EL DESARROLLO Y CERTIFICACIÓN DE LA INFRAESTRUCTURA FÍSICA EDUCATIVA Y ELECTRICA DE YUCATÁN
 Estado Analítico del Ejercicio del Presupuesto de Egresos Detallado - LDF
 Clasificación por Objeto del Gasto (Capítulo y Concepto)
 Del 1 de enero al 28 de febrero de 2023
 (PESOS)

Concepto (c)	Aprobado (d)	Ampliaciones/ (Reducciones)	Egresos			Subejercido (e)
			Modificado	Devengado	Pagado	
g3) Compra de Títulos y Valores	\$0.00	\$0.00	\$0.00	\$0.00	\$0.00	\$0.00
g4) Concesión de Préstamos	\$0.00	\$0.00	\$0.00	\$0.00	\$0.00	\$0.00
g5) Inversiones en Fideicomisos, Mandatos y Otros Análogos Fideicomiso de Desastres Naturales (Informativo)	\$0.00	\$0.00	\$0.00	\$0.00	\$0.00	\$0.00
g6) Otras Inversiones Financieras	\$0.00	\$0.00	\$0.00	\$0.00	\$0.00	\$0.00
g7) Provisiones para Contingencias y Otras Erogaciones Especiales	\$0.00	\$0.00	\$0.00	\$0.00	\$0.00	\$0.00
H. Participaciones y Aportaciones (H=h1+h2+h3)	\$0.00	\$0.00	\$0.00	\$0.00	\$0.00	\$0.00
h1) Participaciones	\$0.00	\$0.00	\$0.00	\$0.00	\$0.00	\$0.00
h2) Aportaciones	\$0.00	\$0.00	\$0.00	\$0.00	\$0.00	\$0.00
h3) Convenios	\$0.00	\$0.00	\$0.00	\$0.00	\$0.00	\$0.00
I. Deuda Pública (I=i1+i2+i3+i4+i5+i6+i7)	\$0.00	\$0.00	\$0.00	\$0.00	\$0.00	\$0.00
i1) Amortización de la Deuda Pública	\$0.00	\$0.00	\$0.00	\$0.00	\$0.00	\$0.00
i2) Intereses de la Deuda Pública	\$0.00	\$0.00	\$0.00	\$0.00	\$0.00	\$0.00
i3) Comisiones de la Deuda Pública	\$0.00	\$0.00	\$0.00	\$0.00	\$0.00	\$0.00
i4) Gastos de la Deuda Pública	\$0.00	\$0.00	\$0.00	\$0.00	\$0.00	\$0.00
i5) Costo por Coberturas	\$0.00	\$0.00	\$0.00	\$0.00	\$0.00	\$0.00
i6) Apoyos Financieros	\$0.00	\$0.00	\$0.00	\$0.00	\$0.00	\$0.00
i7) Adeudos de Ejercicios Fiscales Anteriores (ADEFAS)	\$0.00	\$0.00	\$0.00	\$0.00	\$0.00	\$0.00
III. Total de Egresos (III = I + II)	\$126,935,472.00	\$453,162,334.49	\$580,097,806.49	\$91,711,322.79	\$90,814,234.12	\$488,386,483.70

Bajo protesta de decir verdad declaramos que los Estados Financieros y sus Notas son razonablemente correctos y son responsabilidad del emisor.

C.P. Francisco Javier Poot Peet
 Jefe Departamento Finanzas

C.P. Francisco Javier Aguilar UC
 Director Administrativo

C. Luis Jorge Moncalvo Duarte
 Director General

ENTE PÚBLICO: INSTITUTO PARA EL DESARROLLO Y CERTIFICACIÓN DE LA INFRAESTRUCTURA FÍSICA EDUCATIVA Y ELECTRICA DE YUCATÁN
 Estado Analítico del Ejercicio del Presupuesto de Egresos Detallado - LDF
 Clasificación Administrativa
 Del 1 de enero al 28 de febrero de 2023
 (PESOS)

Concepto (c)	Aprobado (d)	Ampliaciones/ (Reducciones)	Egresos			Subejercido (e)
			Modificado	Devengado	Pagado	
I. Gasto No Etiquetado	\$126,935,472.00	\$363,608,941.87	\$490,544,413.87	\$66,184,067.47	\$65,534,220.86	\$424,360,346.40
INSTITUTO PARA EL DESARROLLO Y CERTIFICACIÓN DE LA INFRAESTRUCTURA FÍSICA EDUCATIVA Y ELECTRICA DE YUCATÁN	\$126,935,472.00	\$363,608,941.87	\$490,544,413.87	\$66,184,067.47	\$65,534,220.86	\$424,360,346.40
II. Gasto Etiquetado	\$0.00	\$89,553,392.62	\$89,553,392.62	\$25,527,255.32	\$25,280,013.26	\$64,026,137.30
INSTITUTO PARA EL DESARROLLO Y CERTIFICACIÓN DE LA INFRAESTRUCTURA FÍSICA EDUCATIVA Y ELECTRICA DE YUCATÁN	\$0.00	\$89,553,392.62	\$89,553,392.62	\$25,527,255.32	\$25,280,013.26	\$64,026,137.30
III. Total de Egresos (III = I + II)	\$126,935,472.00	\$453,162,334.49	\$580,097,806.49	\$91,711,322.79	\$90,814,234.12	\$488,386,483.70

Bajo protesta de decir verdad declaramos que los Estados Financieros y sus Notas son razonablemente correctos y son responsabilidad del emisor.

C.P. Francisco Javier Poot Peet
 Jefe Departamento Finanzas

C.P. Francisco Javier Aguilar UC
 Director Administrativo

C. Luis Jorge Montalvo Duarte
 Director General

ENTE PÚBLICO: INSTITUTO PARA EL DESARROLLO Y CERTIFICACIÓN DE LA INFRAESTRUCTURA FÍSICA EDUCATIVA Y ELECTRICA DE YUCATÁN
Estado Analítico del Ejercicio del Presupuesto de Egresos Detallado - LDF
Clasificación Funcional (Finalidad y Función)
Del 1 de enero al 28 de febrero de 2023
(PESOS)

Concepto (c)	Aprobado (d)	Ampliaciones/ (Reducciones)	Egresos			
			Modificado	Devengado	Pagado	Subejercido (e)
d3) Saneamiento del Sistema Financiero	\$0.00	\$0.00	\$0.00	\$0.00	\$0.00	\$0.00
d4) Adeudos de Ejercicios Fiscales Anteriores	\$0.00	\$0.00	\$0.00	\$0.00	\$0.00	\$0.00
III. Total de Egresos (III = I + II)	\$126,935,472.00	\$453,162,334.49	\$580,097,806.49	\$91,711,322.79	\$90,814,234.12	\$488,386,483.70

Bajo protesta de decir verdad declaramos que los Estados Financieros y sus Notas son razonablemente correctos y son responsabilidad del emisor.

C.P. Francisco Javier Root Peet
Jefe Departamento Finanzas

C.P. Francisco Javier Aguilar US
Director Administrativo

C. Luis Jorge Montalvo Duarte
Director General

ENTE PÚBLICO: INSTITUTO PARA EL DESARROLLO Y CERTIFICACIÓN DE LA INFRAESTRUCTURA FÍSICA EDUCATIVA Y ELECTRICA DE YUCATÁN
 Estado Analítico del Ejercicio del Presupuesto de Egresos Detallado - LDF
 Clasificación de Servicios Personales por Categoría
 Del 1 de enero al 28 de febrero de 2023
 (PESOS)

Concepto (c)	Aprobado (d)	Ampliaciones/ (Reducciones)	Egresos				Subejercido (e)
			Modificado	Devengado	Pagado		
I. Gasto No Etiquetado (I=A+B+C+D+E+F)	\$43,541,765.00	\$0.00	\$43,541,765.00	\$5,826,192.87	\$5,665,261.39	\$37,715,572.13	
A. Personal Administrativo y de Servicio Público	\$43,541,765.00	\$0.00	\$43,541,765.00	\$5,826,192.87	\$5,665,261.39	\$37,715,572.13	
B. Magisterio	\$0.00	\$0.00	\$0.00	\$0.00	\$0.00	\$0.00	
C. Servicios de Salud (C=c1+c2)	\$0.00	\$0.00	\$0.00	\$0.00	\$0.00	\$0.00	
c1) Personal Administrativo	\$0.00	\$0.00	\$0.00	\$0.00	\$0.00	\$0.00	
c2) Personal Médico, Paramédico y afín	\$0.00	\$0.00	\$0.00	\$0.00	\$0.00	\$0.00	
D. Seguridad Pública	\$0.00	\$0.00	\$0.00	\$0.00	\$0.00	\$0.00	
E. Gastos asociados a la implementación de nuevas leyes federales o reformas a las mismas (E = e1 + e2)	\$0.00	\$0.00	\$0.00	\$0.00	\$0.00	\$0.00	
e1) Nombre del Programa o Ley 1	\$0.00	\$0.00	\$0.00	\$0.00	\$0.00	\$0.00	
e2) Nombre del Programa o Ley 2	\$0.00	\$0.00	\$0.00	\$0.00	\$0.00	\$0.00	
F. Sentencias laborales definitivas	\$0.00	\$0.00	\$0.00	\$0.00	\$0.00	\$0.00	
II. Gasto Etiquetado (II=A+B+C+D+E+F)	\$0.00	\$0.00	\$0.00	\$0.00	\$0.00	\$0.00	
A. Personal Administrativo y de Servicio Público	\$0.00	\$0.00	\$0.00	\$0.00	\$0.00	\$0.00	
B. Magisterio	\$0.00	\$0.00	\$0.00	\$0.00	\$0.00	\$0.00	
C. Servicios de Salud (C=c1+c2)	\$0.00	\$0.00	\$0.00	\$0.00	\$0.00	\$0.00	
c1) Personal Administrativo	\$0.00	\$0.00	\$0.00	\$0.00	\$0.00	\$0.00	
c2) Personal Médico, Paramédico y afín	\$0.00	\$0.00	\$0.00	\$0.00	\$0.00	\$0.00	
D. Seguridad Pública	\$0.00	\$0.00	\$0.00	\$0.00	\$0.00	\$0.00	
E. Gastos asociados a la implementación de nuevas leyes federales o reformas a las mismas (E = e1 + e2)	\$0.00	\$0.00	\$0.00	\$0.00	\$0.00	\$0.00	
e1) Nombre del Programa o Ley 1	\$0.00	\$0.00	\$0.00	\$0.00	\$0.00	\$0.00	
e2) Nombre del Programa o Ley 2	\$0.00	\$0.00	\$0.00	\$0.00	\$0.00	\$0.00	
F. Sentencias laborales definitivas	\$0.00	\$0.00	\$0.00	\$0.00	\$0.00	\$0.00	
III. Total del Gasto en Servicios Personales (III = I + II)	\$43,541,765.00	\$0.00	\$43,541,765.00	\$5,826,192.87	\$5,665,261.39	\$37,715,572.13	

Bajo protesta de decir verdad declaramos que los Estados Financieros y sus Notas son razonablemente correctos y son responsabilidad del emisor.

C.P. Francisco Javier Poot Peet
Jefe Departamento Finanzas

C.P. Francisco Javier Aguilar UC
Director Administrativo

C. Luis Jorge Niztalvo Duarte
Director General