



**Gobierno  
del Estado  
de Yucatán**

**IDEFEEY**

INSTITUTO PARA EL DESARROLLO Y  
CERTIFICACIÓN DE LA INFRAESTRUCTURA  
FÍSICA EDUCATIVA Y ELÉCTRICA DE YUCATÁN

**EEFF MARZO 2024**


---

**Ente Público: INSTITUTO PARA EL DESARROLLO Y CERTIFICACIÓN DE LA INFRAESTRUCTURA FÍSICA EDUCATIVA Y ELECTRICA DE YUCATÁN**  
**Estado de Situación Financiera**  
**Al 31 de Marzo de 2024**  
**(Cifras en Pesos)**

Concepto	2024	2023	Concepto	2024	2023
<b>ACTIVO</b>			<b>PASIVO</b>		
<b>Activo Circulante</b>			<b>Activo Circulante</b>		
Efectivo y Equivalentes	\$81,217,960.78	\$398,440,846.85	Cuentas por Pagar a Corto Plazo	\$3,924,439.10	\$10,252,816.60
Derechos a Recibir Efectivo o Equivalentes	\$62,599.84	\$47,396.81	Documentos por Pagar a Corto Plazo	\$0.00	\$0.00
Derechos a Recibir Bienes o Servicios	\$7,198,350.10	\$102,485,071.51	Porción a Corto Plazo de la Deuda Pública a Largo Plazo	\$0.00	\$0.00
Inventarios	\$0.00	\$0.00	Títulos y Valores a Corto Plazo	\$0.00	\$0.00
Almacenes	\$923,342.68	\$923,342.68	Pasivos Diferidos a Corto Plazo	\$13,898.85	\$13,898.85
Estimación por Pérdida o Deterioro de Activos Circulantes	\$0.00	\$0.00	Fondos y Bienes de Terceros en Garantía y/o Administración a Corto Plazo	\$55,522,738.74	\$49,024,550.21
Otros Activos Circulantes	\$41,115,366.67	\$34,893,575.92	Provisiones a Corto Plazo	\$0.00	\$0.00
<b>Total de Activos Circulantes</b>	<b>\$130,517,620.07</b>	<b>\$536,790,233.77</b>	Otros Pasivos a Corto Plazo	\$0.00	\$0.00
<b>Activo No Circulante</b>			<b>Total de Pasivos Circulantes</b>	<b>\$59,461,076.69</b>	<b>\$59,291,265.66</b>
Inversiones Financieras a Largo Plazo	\$0.00	\$0.00	<b>Pasivo No Circulante</b>		
Derechos a Recibir Efectivo o Equivalentes a Largo Plazo	\$0.00	\$0.00	Cuentas por Pagar a Largo Plazo	\$0.00	\$0.00
Bienes Inmuebles, Infraestructura y Construcciones en	\$921,047,635.69	\$644,655,666.01	Documentos por Pagar a Largo Plazo	\$0.00	\$0.00
Bienes Muebles	\$13,231,834.55	\$13,189,886.73	Deuda Pública a Largo Plazo	\$0.00	\$0.00
Activos Intangibles	\$10,573,266.49	\$10,573,266.49	Pasivos Diferidos a Largo Plazo	\$0.00	\$0.00
Depreciación, Deterioro y Amortización Acumulada de Bienes	-\$11,839,051.55	-\$10,651,223.53	Fondos y Bienes de Terceros en Garantía y/o en Administración a Largo Plazo	\$0.00	\$0.00
Activos Diferidos	\$0.00	\$0.00	Provisiones a Largo Plazo	\$0.00	\$0.00
Estimación por Pérdida o Deterioro de Activos no Circulantes	\$0.00	\$0.00	<b>Total de Pasivos No Circulantes</b>	<b>\$0.00</b>	<b>\$0.00</b>
Otros Activos no Circulantes	\$822,699.01	\$822,699.01	<b>Total Pasivo</b>	<b>\$59,461,076.69</b>	<b>\$59,291,265.66</b>
<b>Total de Activos No Circulantes</b>	<b>\$933,836,384.19</b>	<b>\$658,590,294.71</b>	<b>HACIENDA PÚBLICA / PATRIMONIO</b>		
<b>Total del Activo</b>	<b>\$1,064,354,004.26</b>	<b>\$1,195,380,528.48</b>	Hacienda Pública / Patrimonio Contribuido	\$12,941,268.07	\$12,941,268.07
			Aportaciones	\$11,379,654.08	\$11,379,654.08
			Donaciones de Capital	\$1,561,613.99	\$1,561,613.99
			Actualización de la Hacienda Pública/Patrimonio	\$0.00	\$0.00
			Hacienda Pública / Patrimonio Generado	\$991,951,659.50	\$1,123,147,994.75
			Resultados del Ejercicio (Ahorro / Desahorro)	-\$44,064,658.59	\$877,448,065.00
			Resultados de Ejercicios Anteriores	\$794,648,115.08	\$4,331,726.74
			Revalúos	\$0.00	\$0.00
			Reservas	\$0.00	\$0.00
			Rectificaciones de Resultados de Ejercicios Anteriores	\$241,368,203.01	\$241,368,203.01
			Exceso o Insuficiencia en la Actualización de la Hacienda Pública/Patrimonio	\$0.00	\$0.00
			Resultado por Posición Monetaria	\$0.00	\$0.00
			Resultado por Tenencia de Activos no Monetarios	\$0.00	\$0.00
			<b>Total Hacienda Pública / Patrimonio</b>	<b>\$1,004,892,927.57</b>	<b>\$1,136,089,262.82</b>
			<b>Total del Pasivo y Hacienda Pública / Patrimonio</b>	<b>\$1,064,354,004.26</b>	<b>\$1,195,380,528.48</b>

Bajo protesta de decir verdad declaramos que los Estados Financieros y sus Notas son razonablemente correctos y son responsabilidad del emisor.

  
**C. Luis Jorge Montalvo Duarte**  
**Director General**

  
**C.P. Francisco Javier Aguilar Uc**  
**Director de Administración**

  
**C.P. Karen Eunice Morales Andrade**  
**Jefe de Contabilidad**

Ente Público: INSTITUTO PARA EL DESARROLLO Y CERTIFICACIÓN DE LA INFRAESTRUCTURA FÍSICA EDUCATIVA Y ELECTRICA DE YUCATÁN  
Estado de Actividades  
Del 1o. de Marzo al 31 de Marzo de 2024  
(Cifras en Pesos)

Concepto	2024	2023
<b>INGRESOS Y OTROS BENEFICIOS</b>		
Ingresos de Gestión	\$250,395.29	\$5,504,046.24
Impuestos	\$0.00	\$0.00
Cuotas y Aportaciones de Seguridad Social	\$0.00	\$0.00
Contribuciones de Mejoras	\$0.00	\$0.00
Derechos	\$0.00	\$0.00
Productos	\$250,395.29	\$5,504,046.24
Aprovechamientos	\$0.00	\$0.00
Ingresos por Venta de Bienes y Prestación de Servicios	\$0.00	\$0.00
Participaciones, Aportaciones, Convenios, Incentivos Derivados de la Colaboración Fiscal, Fondos Distintos de Aportaciones, Transferencias, Asignaciones, Subsidios y Subvenciones, y Pensiones y Jubilaciones	\$7,018,500.00	\$1,185,153,387.49
Participaciones, Aportaciones, Convenios, Incentivos Derivados de la Colaboración Fiscal y Fondos Distintos de Aportaciones	\$0.00	\$0.00
Transferencias, Asignaciones, Subsidios y Subvenciones, y Pensiones y Jubilaciones	\$7,018,500.00	\$1,185,153,387.49
Otros Ingresos y Beneficios	\$0.00	\$1,961,110.00
Ingresos Financieros	\$0.00	\$0.00
Incremento por Variación de Inventarios	\$0.00	\$0.00
Disminución del Exceso de Estimaciones por Pérdida o Deterioro u Obsolescencia	\$0.00	\$0.00
Disminución del Exceso de Provisiones	\$0.00	\$0.00
Otros Ingresos y Beneficios Varios	\$0.00	\$1,961,110.00
<b>Total Ingresos y Otros Beneficios</b>	<b>\$7,268,895.29</b>	<b>\$1,192,618,543.73</b>
<b>GASTOS Y OTRAS PÉRDIDAS</b>		
Gastos de Funcionamiento	\$35,714,365.62	\$154,434,625.98
Servicios Personales	\$3,166,382.37	\$41,650,647.06
Materiales y Suministros	\$28,732,698.41	\$66,152,180.67
Servicios Generales	\$3,815,304.84	\$46,631,798.25
Transferencias, Asignaciones, Subsidios y Otras Ayudas	\$0.00	\$0.00
Transferencias Internas y Asignaciones al Sector Público	\$0.00	\$0.00
Transferencias al Resto del Sector Público	\$0.00	\$0.00
Subsidios y Subvenciones	\$0.00	\$0.00
Ayudas Sociales	\$0.00	\$0.00
Pensiones y Jubilaciones	\$0.00	\$0.00
Transferencias a Fideicomisos, Mandatos y Contratos Análogos	\$0.00	\$0.00
Transferencias a la Seguridad Social	\$0.00	\$0.00
Donativos	\$0.00	\$0.00
Transferencias al Exterior	\$0.00	\$0.00
Participaciones y Aportaciones	\$0.00	\$0.00
Participaciones	\$0.00	\$0.00
Aportaciones	\$0.00	\$0.00
Convenios	\$0.00	\$0.00
Intereses, Comisiones y Otros Gastos de la Deuda Pública	\$0.00	\$0.00
Intereses de la Deuda Pública	\$0.00	\$0.00
Comisiones de la Deuda Pública	\$0.00	\$0.00
Gastos de la Deuda Pública	\$0.00	\$0.00
Costo por Coberturas	\$0.00	\$0.00
Apoyos Financieros	\$0.00	\$0.00
Otros Gastos y Pérdidas Extraordinarias	\$423,209.31	\$4,508,110.97
Estimaciones, Depreciaciones, Deterioros, Obsolescencia y Amortizaciones	\$409,550.88	\$4,447,373.32
Provisiones	\$0.00	\$0.00
Disminución de Inventarios	\$0.00	\$0.00
Otros Gastos	\$13,658.43	\$60,737.65
Inversión Pública	\$34,414,011.76	\$156,227,741.78
Inversión Pública no Capitalizable	\$34,414,011.76	\$156,227,741.78
<b>Total Gastos y Otras Pérdidas</b>	<b>\$70,551,586.69</b>	<b>\$315,170,478.73</b>
<b>Resultado del Ejercicio (Ahorro / Desahorro)</b>	<b>-\$63,282,691.40</b>	<b>\$877,448,065.00</b>

Bajo protesta de decir verdad declaramos que los Estados Financieros y sus Notas son razonablemente correctos y son responsabilidad del emisor.

  
C. Luis Jorge Montalvo Duarte  
Director General

  
C.P. Francisco Javier Aguilar Uc  
Director de Administración

  
C.P. Karen Eunice Morales Andrade  
Jefe de Contabilidad

Estado de Actividades


Del 1o. de Enero al 31 de Marzo de 2024


(Cifras en Pesos)

Concepto	2024	2023
<b>INGRESOS Y OTROS BENEFICIOS</b>		
<b>Ingresos de Gestión</b>	<b>\$1,130,919.11</b>	<b>\$5,504,046.24</b>
Impuestos	\$0.00	\$0.00
Cuotas y Aportaciones de Seguridad Social	\$0.00	\$0.00
Contribuciones de Mejoras	\$0.00	\$0.00
Derechos	\$0.00	\$0.00
Productos	\$1,130,919.11	\$5,504,046.24
Aprovechamientos	\$0.00	\$0.00
Ingresos por Venta de Bienes y Prestación de Servicios	\$0.00	\$0.00
<b>Participaciones, Aportaciones, Convenios, Incentivos Derivados de la Colaboración Fiscal, Fondos Distintos de Aportaciones, Transferencias, Asignaciones, Subsidios y Subvenciones, y Pensiones y Jubilaciones</b>	<b>\$61,918,597.00</b>	<b>\$1,185,153,387.49</b>
Participaciones, Aportaciones, Convenios, Incentivos Derivados de la Colaboración Fiscal y Fondos Distintos de Aportaciones	\$0.00	\$0.00
Transferencias, Asignaciones, Subsidios y Subvenciones, y Pensiones y Jubilaciones	\$61,918,597.00	\$1,185,153,387.49
<b>Otros ingresos y Beneficios</b>	<b>\$14,000.00</b>	<b>\$1,961,110.00</b>
Ingresos Financieros	\$0.00	\$0.00
Incremento por Variación de Inventarios	\$0.00	\$0.00
Disminución del Exceso de Estimaciones por Pérdida o Deterioro u Obsolescencia	\$0.00	\$0.00
Disminución del Exceso de Provisiones	\$0.00	\$0.00
Otros Ingresos y Beneficios Varios	\$14,000.00	\$1,961,110.00
<b>Total Ingresos y Otros Beneficios</b>	<b>\$63,063,516.11</b>	<b>\$1,192,618,543.73</b>
<b>GASTOS Y OTRAS PÉRDIDAS</b>		
<b>Gastos de Funcionamiento</b>	<b>\$53,879,727.19</b>	<b>\$154,434,625.98</b>
Servicios Personales	\$9,430,205.69	\$41,650,647.06
Materiales y Suministros	\$35,297,478.30	\$66,152,180.67
Servicios Generales	\$9,152,043.20	\$46,631,798.25
<b>Transferencias, Asignaciones, Subsidios y Otras Ayudas</b>	<b>\$0.00</b>	<b>\$0.00</b>
Transferencias Internas y Asignaciones al Sector Público	\$0.00	\$0.00
Transferencias al Resto del Sector Público	\$0.00	\$0.00
Subsidios y Subvenciones	\$0.00	\$0.00
Ayudas Sociales	\$0.00	\$0.00
Pensiones y Jubilaciones	\$0.00	\$0.00
Transferencias a Fideicomisos, Mandatos y Contratos Análogos	\$0.00	\$0.00
Transferencias a la Seguridad Social	\$0.00	\$0.00
Donativos	\$0.00	\$0.00
Transferencias al Exterior	\$0.00	\$0.00
<b>Participaciones y Aportaciones</b>	<b>\$0.00</b>	<b>\$0.00</b>
Participaciones	\$0.00	\$0.00
Aportaciones	\$0.00	\$0.00
Convenios	\$0.00	\$0.00
<b>Intereses, Comisiones y Otros Gastos de la Deuda Pública</b>	<b>\$0.00</b>	<b>\$0.00</b>
Intereses de la Deuda Pública	\$0.00	\$0.00
Comisiones de la Deuda Pública	\$0.00	\$0.00
Gastos de la Deuda Pública	\$0.00	\$0.00
Costo por Coberturas	\$0.00	\$0.00
Apoyos Financieros	\$0.00	\$0.00
<b>Otros Gastos y Pérdidas Extraordinarias</b>	<b>\$1,220,272.44</b>	<b>\$4,508,110.97</b>
Estimaciones, Depreciaciones, Deterioros, Obsolescencia y Amortizaciones	\$1,206,200.20	\$4,447,373.32
Provisiones	\$0.00	\$0.00
Disminución de Inventarios	\$0.00	\$0.00
Otros Gastos	\$14,072.24	\$60,737.65
<b>Inversión Pública</b>	<b>\$52,028,175.07</b>	<b>\$156,227,741.78</b>
Inversión Pública no Capitalizable	\$52,028,175.07	\$156,227,741.78
<b>Total Gastos y Otras Pérdidas</b>	<b>\$107,128,174.70</b>	<b>\$315,170,478.73</b>
<b>Resultado del Ejercicio (Ahorro / Desahorro)</b>	<b>-\$44,064,658.59</b>	<b>\$877,448,065.00</b>

Bajo protesta de decir verdad declaramos que los Estados Financieros y sus Notas son razonablemente correctos y son responsabilidad del emisor.

  
C. Luis Jorge Montalvo Duarte  
Director General


  
C.P. Francisco Javier Aguilar Uc  
Director de Administración

  
C.P. Karen Eunice Morales Andrade  
Jefe de Contabilidad

**Ente Público: INSTITUTO PARA EL DESARROLLO Y CERTIFICACIÓN DE LA INFRAESTRUCTURA FÍSICA EDUCATIVA Y ELECTRICA DE YUCATÁN**  
**Estado de Variación en la Hacienda Pública**  
**Del 1o. de Enero al 31 de Marzo de 2024**  
**(Cifras en Pesos)**

Concepto	Hacienda Pública / Patrimonio Contribuido	Hacienda Pública / Patrimonio Generado de Ejercicios Anteriores	Hacienda Pública / Patrimonio Generado del Ejercicio	Exceso o insuficiencia en la actualización de la Hacienda Pública / Patrimonio	Total
<b>Hacienda Pública / Patrimonio Contribuido Neto de 2023</b>	<b>\$12,941,268.07</b>	<b>\$0.00</b>	<b>\$0.00</b>	<b>\$0.00</b>	<b>\$12,941,268.07</b>
Aportaciones	\$11,379,654.08	\$0.00	\$0.00	\$0.00	\$11,379,654.08
Donaciones de Capital	\$1,561,613.99	\$0.00	\$0.00	\$0.00	\$1,561,613.99
Actualización de la Hacienda Pública/Patrimonio	\$0.00	\$0.00	\$0.00	\$0.00	\$0.00
<b>Hacienda Pública / Patrimonio Generado Neto de 2023</b>	<b>\$0.00</b>	<b>\$245,699,929.75</b>	<b>\$877,448,065.00</b>	<b>\$0.00</b>	<b>\$1,123,147,994.75</b>
Resultados del Ejercicio (Ahorro/Desahorro)	\$0.00	\$0.00	\$877,448,065.00	\$0.00	\$877,448,065.00
Resultados de Ejercicios Anteriores	\$0.00	\$4,331,726.74	\$0.00	\$0.00	\$4,331,726.74
Revalúos	\$0.00	\$0.00	\$0.00	\$0.00	\$0.00
Reservas	\$0.00	\$0.00	\$0.00	\$0.00	\$0.00
Rectificaciones de Resultados de Ejercicios Anteriores	\$0.00	\$241,368,203.01	\$0.00	\$0.00	\$241,368,203.01
<b>Exceso o Insuficiencia en la Actualización de la Hacienda Pública/Patrimonio Neto de 2023</b>	<b>\$0.00</b>	<b>\$0.00</b>	<b>\$0.00</b>	<b>\$0.00</b>	<b>\$0.00</b>
Resultado por Posición Monetaria	\$0.00	\$0.00	\$0.00	\$0.00	\$0.00
Resultado por Tenencia de Activos no Monetarios	\$0.00	\$0.00	\$0.00	\$0.00	\$0.00
<b>Hacienda Pública/Patrimonio Neto Final de 2023</b>	<b>\$12,941,268.07</b>	<b>\$245,699,929.75</b>	<b>\$877,448,065.00</b>	<b>\$0.00</b>	<b>\$1,136,089,262.82</b>
<b>Cambios en la Hacienda Pública/Patrimonio Contribuido Neto de 2024</b>	<b>\$0.00</b>	<b>\$0.00</b>	<b>\$0.00</b>	<b>\$0.00</b>	<b>\$0.00</b>
Aportaciones	\$0.00	\$0.00	\$0.00	\$0.00	\$0.00
Donaciones de Capital	\$0.00	\$0.00	\$0.00	\$0.00	\$0.00
Actualización de la Hacienda Pública/Patrimonio	\$0.00	\$0.00	\$0.00	\$0.00	\$0.00
<b>Variaciones de la Hacienda Pública/Patrimonio Generado Neto de 2024</b>	<b>\$0.00</b>	<b>\$790,316,388.34</b>	<b>-\$921,512,723.59</b>	<b>\$0.00</b>	<b>-\$131,196,335.25</b>
Resultados del Ejercicio (Ahorro/Desahorro)	\$0.00	\$0.00	-\$44,064,658.59	\$0.00	-\$44,064,658.59
Resultados de Ejercicios Anteriores	\$0.00	\$790,316,388.34	-\$877,448,065.00	\$0.00	-\$87,131,676.66
Revalúos	\$0.00	\$0.00	\$0.00	\$0.00	\$0.00
Reservas	\$0.00	\$0.00	\$0.00	\$0.00	\$0.00
Rectificaciones de Resultados de Ejercicios Anteriores	\$0.00	\$0.00	\$0.00	\$0.00	\$0.00
<b>Cambios en el Exceso o Insuficiencia en la Actualización de la Hacienda Pública/Patrimonio Neto de 2024</b>	<b>\$0.00</b>	<b>\$0.00</b>	<b>\$0.00</b>	<b>\$0.00</b>	<b>\$0.00</b>
Resultado por Posición Monetaria	\$0.00	\$0.00	\$0.00	\$0.00	\$0.00
Resultado por Tenencia de Activos no Monetarios	\$0.00	\$0.00	\$0.00	\$0.00	\$0.00
<b>Hacienda Pública/Patrimonio Neto Final de 2024</b>	<b>\$12,941,268.07</b>	<b>\$1,036,016,318.09</b>	<b>-\$44,064,658.59</b>	<b>\$0.00</b>	<b>\$1,004,892,927.57</b>

Bajo protesta de decir verdad declaramos que los Estados Financieros y sus Notas son razonablemente correctos y son responsabilidad del emisor.

  
**C. Luis Jorge Montalvo Duarte**  
**Director General**

  
**C.P. Francisco Javier Aguilar Uc**  
**Director de Administración**

  
**C.P. Karen Eunice Morales Andrade**  
**Jefe de Contabilidad**

Ente Público: INSTITUTO PARA EL DESARROLLO Y CERTIFICACIÓN DE LA INFRAESTRUCTURA FÍSICA EDUCATIVA Y ELECTRICA DE YUCATÁN

Estado de Flujos de Efectivo

Del 1o. de Enero al 31 de Marzo de 2024

(Cifras en Pesos)

Concepto	2024	2023
<b>Flujos de Efectivo de las Actividades de Operación</b>		
<b>Origen</b>	<b>\$131,256,156.01</b>	<b>\$1,192,618,543.73</b>
Impuestos	\$0.00	\$0.00
Cuotas y Aportaciones de Seguridad Social	\$0.00	\$0.00
Contribuciones de Mejoras	\$0.00	\$0.00
Derechos	\$0.00	\$0.00
Productos	\$1,130,919.11	\$5,504,046.24
Aprovechamientos	\$0.00	\$0.00
Ingresos por Venta de Bienes y Prestación de Servicios	\$14,000.00	\$1,961,110.00
Participaciones, Aportaciones, Convenios, Incentivos Derivados de la Colaboración Fiscal y Fondos Distintos de Aportaciones	\$0.00	\$0.00
Transferencias, Asignaciones, Subsidios y Subvenciones, y Pensiones y Jubilaciones	\$61,918,597.00	\$1,185,153,387.49
Otros Orígenes de Operación	\$68,192,639.90	\$0.00
<b>Aplicación</b>	<b>\$48,549,407.63</b>	<b>\$237,859,064.22</b>
Servicios Personales	\$9,430,205.69	\$41,650,647.06
Materiales y Suministros	\$31,396,061.00	\$66,152,180.67
Servicios Generales	\$7,723,140.94	\$46,631,798.25
Transferencias Internas y Asignaciones al Sector Público	\$0.00	\$0.00
Transferencias al Resto del Sector Público	\$0.00	\$0.00
Subsidios y Subvenciones	\$0.00	\$0.00
Ayudas Sociales	\$0.00	\$0.00
Pensiones y Jubilaciones	\$0.00	\$0.00
Transferencias a Fideicomisos, Mandatos y Contratos Análogos	\$0.00	\$0.00
Transferencias a la Seguridad Social	\$0.00	\$0.00
Donativos	\$0.00	\$0.00
Transferencias al Exterior	\$0.00	\$0.00
Participaciones	\$0.00	\$0.00
Aportaciones	\$0.00	\$0.00
Convenios	\$0.00	\$0.00
Otras Aplicaciones de Operación	\$0.00	\$83,424,438.24
<b>Flujos Netos de Efectivo por Actividades de Operación</b>	<b>\$82,706,748.38</b>	<b>\$954,759,479.51</b>
<b>Flujos de Efectivo de las Actividades de Inversión</b>		
<b>Origen</b>	<b>\$0.00</b>	<b>\$0.00</b>
Bienes Inmuebles, Infraestructura y Construcciones en Proceso	\$0.00	\$0.00
Bienes Muebles	\$0.00	\$0.00
Otros Orígenes de Inversión	\$0.00	\$0.00
<b>Aplicación</b>	<b>\$399,929,634.45</b>	<b>\$819,944,998.03</b>
Bienes Inmuebles, Infraestructura y Construcciones en Proceso	\$399,869,314.45	\$814,280,921.18
Bienes Muebles	\$60,320.00	\$672,751.65
Otras Aplicaciones de Inversión	\$0.00	\$4,991,325.20
<b>Flujos Netos de Efectivo por Actividades de Inversión</b>	<b>-\$399,929,634.45</b>	<b>-\$819,944,998.03</b>
<b>Flujos de Efectivo de las Actividades de Financiamiento</b>		
<b>Origen</b>	<b>\$0.00</b>	<b>\$0.00</b>
Endeudamiento Neto	\$0.00	\$0.00
Interno	\$0.00	\$0.00
Externo	\$0.00	\$0.00
Otros Orígenes de Financiamiento	\$0.00	\$0.00
<b>Aplicación</b>	<b>\$0.00</b>	<b>\$0.00</b>
Servicios de la Deuda	\$0.00	\$0.00
Interno	\$0.00	\$0.00
Externo	\$0.00	\$0.00
Otras Aplicaciones de Financiamiento	\$0.00	\$0.00
<b>Flujos Netos de Efectivo por Actividades de Financiamiento</b>	<b>\$0.00</b>	<b>\$0.00</b>
<b>Incremento/Disminución Neta en el Efectivo y Equivalentes al Efectivo</b>	<b>-\$317,222,886.07</b>	<b>\$134,814,481.48</b>
<b>Efectivo y Equivalentes al Efectivo al Inicio del Ejercicio</b>	<b>\$398,440,846.85</b>	<b>\$263,626,365.37</b>
<b>Efectivo y Equivalentes al Efectivo al Final del Ejercicio</b>	<b>\$81,217,960.78</b>	<b>\$398,440,846.85</b>

Bajo protesta de decir verdad declaramos que los Estados Financieros y sus Notas son razonablemente correctos y son responsabilidad del emisor.

  
C. Luis Jorge Montalvo Duarte  
Director General

  
C.P. Francisco Javier Aguilar Uc  
Director de Administración

  
C.P. Karen Eynice Morales Andrade  
Jefe de Contabilidad

Ente Público: INSTITUTO PARA EL DESARROLLO Y CERTIFICACIÓN DE LA INFRAESTRUCTURA FÍSICA EDUCATIVA Y ELECTRICA DE YUCATÁN  
Estado de Cambios en la Situación Financiera  
Del 1o. de Enero al 31 de Marzo de 2024  
(Cifras en Pesos)

Concepto	Origen	Aplicación
<b>ACTIVO</b>	<b>\$413,697,435.50</b>	<b>\$282,670,911.28</b>
<b>Activo Circulante</b>	<b>\$412,509,607.48</b>	<b>\$6,236,993.78</b>
Efectivo y Equivalentes	\$317,222,886.07	\$0.00
Derechos a Recibir Efectivo o Equivalentes	\$0.00	\$15,203.03
Derechos a Recibir Bienes o Servicios	\$95,286,721.41	\$0.00
Inventarios	\$0.00	\$0.00
Almacenes	\$0.00	\$0.00
Estimación por Pérdida o Deterioro de Activos Circulantes	\$0.00	\$0.00
Otros Activos Circulantes	\$0.00	\$6,221,790.75
<b>Activo No Circulante</b>	<b>\$1,187,828.02</b>	<b>\$276,433,917.50</b>
Inversiones Financieras a Largo Plazo	\$0.00	\$0.00
Derechos a Recibir Efectivo o Equivalentes a Largo Plazo	\$0.00	\$0.00
Bienes Inmuebles, Infraestructura y Construcciones en Proceso	\$0.00	\$276,391,969.68
Bienes Muebles	\$0.00	\$41,947.82
Activos Intangibles	\$0.00	\$0.00
Depreciación, Deterioro y Amortización Acumulada de Bienes	\$1,187,828.02	\$0.00
Activos Diferidos	\$0.00	\$0.00
Estimación por Pérdida o Deterioro de Activos no Circulantes	\$0.00	\$0.00
Otros Activos no Circulantes	\$0.00	\$0.00
<b>PASIVO</b>	<b>\$6,498,188.53</b>	<b>\$6,328,377.50</b>
<b>Pasivo Circulante</b>	<b>\$6,498,188.53</b>	<b>\$6,328,377.50</b>
Cuentas por Pagar a Corto Plazo	\$0.00	\$6,328,377.50
Documentos por Pagar a Corto Plazo	\$0.00	\$0.00
Porción a Corto Plazo de la Deuda Pública a Largo Plazo	\$0.00	\$0.00
Títulos y Valores a Corto Plazo	\$0.00	\$0.00
Pasivos Diferidos a Corto Plazo	\$0.00	\$0.00
Fondos y Bienes de Terceros en Garantía y/o Administración a Corto Plazo	\$6,498,188.53	\$0.00
Provisiones a Corto Plazo	\$0.00	\$0.00
Otros Pasivos a Corto Plazo	\$0.00	\$0.00
<b>Pasivo No Circulante</b>	<b>\$0.00</b>	<b>\$0.00</b>
Cuentas por Pagar a Largo Plazo	\$0.00	\$0.00
Documentos por Pagar a Largo Plazo	\$0.00	\$0.00
Deuda Pública a Largo Plazo	\$0.00	\$0.00
Pasivos Diferidos a Largo Plazo	\$0.00	\$0.00
Fondos y Bienes de Terceros en Garantía y/o en Administración a Largo Plazo	\$0.00	\$0.00
Provisiones a Largo Plazo	\$0.00	\$0.00
<b>HACIENDA PÚBLICA/ PATRIMONIO</b>	<b>\$790,316,388.34</b>	<b>\$921,512,723.59</b>
<b>Hacienda Pública/Patrimonio Contribuido</b>	<b>\$0.00</b>	<b>\$0.00</b>
Aportaciones	\$0.00	\$0.00
Donaciones de Capital	\$0.00	\$0.00
Actualización de la Hacienda Pública / Patrimonio	\$0.00	\$0.00
<b>Hacienda Pública/Patrimonio Generado</b>	<b>\$790,316,388.34</b>	<b>\$921,512,723.59</b>
Resultados del Ejercicio (Ahorro / Desahorro)	\$0.00	\$921,512,723.59
Resultados de Ejercicios Anteriores	\$790,316,388.34	\$0.00
Revalúos	\$0.00	\$0.00
Reservas	\$0.00	\$0.00
Rectificaciones de Resultados de Ejercicios Anteriores	\$0.00	\$0.00
<b>Exceso o Insuficiencia en la Actualización de la Hacienda Pública/Patrimonio</b>	<b>\$0.00</b>	<b>\$0.00</b>
Resultado por Posición Monetaria	\$0.00	\$0.00
Resultado por Tenencia de Activos no Monetarios	\$0.00	\$0.00

Bajo protesta de decir verdad declaramos que los Estados Financieros y sus Notas son razonablemente correctos y son responsabilidad del emisor.

  
C. Luis Jorge Montalvo Duarte  
Director General

  
C.P. Francisco Javier Aguilar Uc  
Director de Administración

  
C.P. Karen Eunice Morales Andrade  
Jefe de Contabilidad

**Ente Público: INSTITUTO PARA EL DESARROLLO Y CERTIFICACIÓN DE LA INFRAESTRUCTURA FÍSICA EDUCATIVA Y ELECTRICA DE YUCATÁN**

**Estado Analítico del Activo**

Del 1o. de Marzo al 31 de Marzo de 2024

(Cifras en Pesos)

Concepto	Saldo Inicial	Cargos del Período	Abonos del Período	Saldo Final	Variación del Período
<b>ACTIVO</b>	<b>\$1,161,560,176.13</b>	<b>\$320,255,371.70</b>	<b>\$417,461,543.57</b>	<b>\$1,064,354,004.26</b>	<b>-\$97,206,171.87</b>
<b>Activo Circulante</b>	<b>\$400,949,175.69</b>	<b>\$37,257,016.12</b>	<b>\$307,688,571.74</b>	<b>\$130,517,620.07</b>	<b>-\$270,431,555.62</b>
Efectivo y Equivalentes	\$304,727,070.56	\$20,936,779.55	\$244,445,889.33	\$81,217,960.78	-\$223,509,109.78
Derechos a Recibir Efectivo o Equivalentes	\$39,599.84	\$7,311,191.45	\$7,288,191.45	\$62,599.84	\$23,000.00
Derechos a Recibir Bienes o Servicios	\$58,173,943.54	\$4,978,897.52	\$55,954,490.96	\$7,198,350.10	-\$50,975,593.44
Inventarios	\$0.00	\$0.00	\$0.00	\$0.00	\$0.00
Almacenes	\$923,342.68	\$0.00	\$0.00	\$923,342.68	\$0.00
Estimación por Pérdida o Deterioro de Activos Circulantes	\$0.00	\$0.00	\$0.00	\$0.00	\$0.00
Otros Activos Circulantes	\$37,085,219.07	\$4,030,147.60	\$0.00	\$41,115,366.67	\$4,030,147.60
<b>Activo No Circulante</b>	<b>\$760,611,000.44</b>	<b>\$282,998,355.58</b>	<b>\$109,772,971.83</b>	<b>\$933,836,384.19</b>	<b>\$173,225,383.75</b>
Inversiones Financieras a Largo Plazo	\$0.00	\$0.00	\$0.00	\$0.00	\$0.00
Derechos a Recibir Efectivo o Equivalentes a Largo Plazo	\$0.00	\$0.00	\$0.00	\$0.00	\$0.00
Bienes Inmuebles, Infraestructura y Construcciones en Proceso	\$747,473,021.06	\$282,931,146.01	\$109,356,531.38	\$921,047,635.69	\$173,574,614.63
Bienes Muebles	\$13,189,886.73	\$60,320.00	\$18,372.18	\$13,231,834.55	\$41,947.82
Activos Intangibles	\$10,573,266.49	\$0.00	\$0.00	\$10,573,266.49	\$0.00
Depreciación, Deterioro y Amortización Acumulada de Bienes	-\$11,447,872.85	\$6,889.57	\$398,068.27	-\$11,839,051.55	-\$391,178.70
Activos Diferidos	\$0.00	\$0.00	\$0.00	\$0.00	\$0.00
Estimación por Pérdida o Deterioro de Activos no Circulantes	\$0.00	\$0.00	\$0.00	\$0.00	\$0.00
Otros Activos no Circulantes	\$822,699.01	\$0.00	\$0.00	\$822,699.01	\$0.00

Bajo protesta de decir verdad declaramos que los Estados Financieros y sus Notas son razonablemente correctos y son responsabilidad del emisor.

  
**C. Luis Jorge Montalvo Duarte**  
**Director General**

  
**C.P. Francisco Javier Aguilar Uc**  
**Director de Administración**

  
**C.P. Karen Eunice Morales Andrade**  
**Jefe de Contabilidad**



Ente Público: INSTITUTO PARA EL DESARROLLO Y CERTIFICACIÓN DE LA INFRAESTRUCTURA FÍSICA EDUCATIVA Y ELECTRICA DE YUCATÁN

Estado Analítico del Activo

Del 1o. de Enero al 31 de Marzo de 2024


(Cifras en Pesos)

Concepto	Saldo Inicial	Cargos del Período	Abonos del Período	Saldo Final	Variación del Período
<b>ACTIVO</b>	<b>\$1,195,380,528.48</b>	<b>\$661,842,724.86</b>	<b>\$792,869,249.08</b>	<b>\$1,064,354,004.26</b>	<b>-\$131,026,524.22</b>
<b>Activo Circulante</b>	<b>\$536,790,233.77</b>	<b>\$161,077,257.22</b>	<b>\$567,349,870.92</b>	<b>\$130,517,620.07</b>	<b>-\$406,272,613.70</b>
Efectivo y Equivalentes	\$398,440,846.85	\$82,303,376.89	\$399,526,262.96	\$81,217,960.78	-\$317,222,886.07
Derechos a Recibir Efectivo o Equivalentes	\$47,396.81	\$63,114,412.27	\$63,099,209.24	\$62,599.84	\$15,203.03
Derechos a Recibir Bienes o Servicios	\$102,485,071.51	\$9,437,677.31	\$104,724,398.72	\$7,198,350.10	-\$95,286,721.41
Inventarios	\$0.00	\$0.00	\$0.00	\$0.00	\$0.00
Almacenes	\$923,342.68	\$0.00	\$0.00	\$923,342.68	\$0.00
Estimación por Pérdida o Deterioro de Activos Circulantes	\$0.00	\$0.00	\$0.00	\$0.00	\$0.00
Otros Activos Circulantes	\$34,893,575.92	\$6,221,790.75	\$0.00	\$41,115,366.67	\$6,221,790.75
<b>Activo No Circulante</b>	<b>\$658,590,294.71</b>	<b>\$500,765,467.64</b>	<b>\$225,519,378.16</b>	<b>\$933,836,384.19</b>	<b>\$275,246,089.48</b>
Inversiones Financieras a Largo Plazo	\$0.00	\$0.00	\$0.00	\$0.00	\$0.00
Derechos a Recibir Efectivo o Equivalentes a Largo Plazo	\$0.00	\$0.00	\$0.00	\$0.00	\$0.00
Bienes Inmuebles, Infraestructura y Construcciones en Proceso	\$644,655,666.01	\$500,698,258.07	\$224,306,288.39	\$921,047,635.69	\$276,391,969.68
Bienes Muebles	\$13,189,886.73	\$60,320.00	\$18,372.18	\$13,231,834.55	\$41,947.82
Activos Intangibles	\$10,573,266.49	\$0.00	\$0.00	\$10,573,266.49	\$0.00
Depreciación, Deterioro y Amortización Acumulada de Bienes	-\$10,651,223.53	\$6,889.57	\$1,194,717.59	-\$11,839,051.55	-\$1,187,828.02
Activos Diferidos	\$0.00	\$0.00	\$0.00	\$0.00	\$0.00
Estimación por Pérdida o Deterioro de Activos no Circulantes	\$0.00	\$0.00	\$0.00	\$0.00	\$0.00
Otros Activos no Circulantes	\$822,699.01	\$0.00	\$0.00	\$822,699.01	\$0.00

Bajo protesta de decir verdad declaramos que los Estados Financieros y sus Notas son razonablemente correctos y son responsabilidad del emisor.

  
C. Luis Jorge Montalvo Duarte  
Director General


  
C.P. Francisco Javier Aguilar Uc  
Director de Administración


  
C.P. Karen Eunice Morales Andrade  
Jefe de Contabilidad

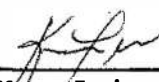
**Ente Público: INSTITUTO PARA EL DESARROLLO Y CERTIFICACIÓN DE LA INFRAESTRUCTURA FÍSICA EDUCATIVA Y ELECTRICA DE YUCATÁN**  
**Estado Analítico de la Deuda y Otros Pasivos**  
**Del 1o. de Marzo al 31 de Marzo de 2024**  
**(Cifras en Pesos)**

Denominación de las Deudas	Moneda de Contratación	Institución o País Acreedor	Saldo Inicial del Periodo	Saldo Final del Periodo
<b>DEUDA PÚBLICA</b>				
<b>Corto Plazo</b>				
<b>Deuda Interna</b>			<b>\$0.00</b>	<b>\$0.00</b>
Instituciones de Crédito			\$0.00	\$0.00
Títulos y Valores			\$0.00	\$0.00
Arrendamientos Financieros			\$0.00	\$0.00
<b>Deuda Externa</b>			<b>\$0.00</b>	<b>\$0.00</b>
Organismos Financieros Internacionales			\$0.00	\$0.00
Deuda Bilateral			\$0.00	\$0.00
Títulos y Valores			\$0.00	\$0.00
Arrendamientos Financieros			\$0.00	\$0.00
<b>Subtotal de Deuda Pública a Corto Plazo</b>			<b>\$0.00</b>	<b>\$0.00</b>
<b>Largo Plazo</b>				
<b>Deuda Interna</b>			<b>\$0.00</b>	<b>\$0.00</b>
Instituciones de Crédito			\$0.00	\$0.00
Títulos y Valores			\$0.00	\$0.00
Arrendamientos Financieros			\$0.00	\$0.00
<b>Deuda Externa</b>			<b>\$0.00</b>	<b>\$0.00</b>
Organismos Financieros Internacionales			\$0.00	\$0.00
Deuda Bilateral			\$0.00	\$0.00
Títulos y Valores			\$0.00	\$0.00
Arrendamientos Financieros			\$0.00	\$0.00
<b>Subtotal de Deuda Pública a Largo Plazo</b>			<b>\$0.00</b>	<b>\$0.00</b>
<b>Total de Otros Pasivos</b>	Peso	Mex.	<b>\$55,913,297.35</b>	<b>\$59,461,076.69</b>
<b>Total de Deuda Pública y Otros Pasivos</b>	Peso	Mex.	<b>\$55,913,297.35</b>	<b>\$59,461,076.69</b>

Bajo protesta de decir verdad declaramos que los Estados Financieros y sus Notas son razonablemente correctos y son responsabilidad del emisor.

  
**C. Luis Jorge Montalvo Duarte**  
**Director General**

  
**C.P. Francisco Javier Aguilar Uc**  
**Director de Administración**

  
**C.P. Karen Eunice Morales Andrade**  
**Jefe de Contabilidad**

**Ente Público: INSTITUTO PARA EL DESARROLLO Y CERTIFICACIÓN DE LA INFRAESTRUCTURA FÍSICA EDUCATIVA Y ELECTRICA DE YUCATÁN**  
**Estado Analítico de la Deuda y Otros Pasivos**  
**Del 1o. de Enero al 31 de Marzo de 2024**  
**(Cifras en Pesos)**

Denominación de las Deudas	Moneda de Contratación	Institución o País Acreedor	Saldo Inicial del Período	Saldo Final del Período
<b>DEUDA PÚBLICA</b>				
<b>Corto Plazo</b>				
<b>Deuda Interna</b>			<b>\$0.00</b>	<b>\$0.00</b>
Instituciones de Crédito			\$0.00	\$0.00
Títulos y Valores			\$0.00	\$0.00
Arrendamientos Financieros			\$0.00	\$0.00
<b>Deuda Externa</b>			<b>\$0.00</b>	<b>\$0.00</b>
Organismos Financieros Internacionales			\$0.00	\$0.00
Deuda Bilateral			\$0.00	\$0.00
Títulos y Valores			\$0.00	\$0.00
Arrendamientos Financieros			\$0.00	\$0.00
<b>Subtotal de Deuda Pública a Corto Plazo</b>			<b>\$0.00</b>	<b>\$0.00</b>
<b>Largo Plazo</b>				
<b>Deuda Interna</b>			<b>\$0.00</b>	<b>\$0.00</b>
Instituciones de Crédito			\$0.00	\$0.00
Títulos y Valores			\$0.00	\$0.00
Arrendamientos Financieros			\$0.00	\$0.00
<b>Deuda Externa</b>			<b>\$0.00</b>	<b>\$0.00</b>
Organismos Financieros Internacionales			\$0.00	\$0.00
Deuda Bilateral			\$0.00	\$0.00
Títulos y Valores			\$0.00	\$0.00
Arrendamientos Financieros			\$0.00	\$0.00
<b>Subtotal de Deuda Pública a Largo Plazo</b>			<b>\$0.00</b>	<b>\$0.00</b>
<b>Total de Otros Pasivos</b>	<b>Peso</b>	<b>Mex.</b>	<b>\$59,291,265.66</b>	<b>\$59,461,076.69</b>
<b>Total de Deuda Pública y Otros Pasivos</b>	<b>Peso</b>	<b>Mex.</b>	<b>\$59,291,265.66</b>	<b>\$59,461,076.69</b>

Bajo protesta de decir verdad declaramos que los Estados Financieros y sus Nofas son razonablemente correctos y son responsabilidad del emisor.

  
**C. Luis Jorge Montalvo Duarte**  
**Director General**

  
**C.P. Francisco Javier Aguilar Uc**  
**Director de Administración**

  
**C.P. Karen Eunice Morales Andrade**  
**Jefe de Contabilidad**

Cuenta Pública 2024  
Informe de Pasivos Contingentes  
Al 31 de Marzo de 2024  
(Cifras en Pesos)

Ente Público: INSTITUTO PARA EL DESARROLLO Y CERTIFICACIÓN DE LA INFRAESTRUCTURA FÍSICA EDUCATIVA Y ELÉCTRICA DE YUCATÁN

## SIN INFORMACIÓN QUE REVELAR


ESTE INSTITUTO NO CUENTA CON PASIVOS CONTINGENTES, POR LO TANTO SE PRESENTA SIN INFORMACIÓN.

Bajo protesta de decir verdad declaramos que los Estados Financieros y sus notas, son razonablemente correctos y son responsabilidad del emisor



---

C. Luis Jorge Montalvo Duarte  
Director General



---

C.P. Francisco Javier Aguilar Uc  
Director de Administración



---

C.P. Karen Eunice Morales Andrade  
Jefe de Contabilidad

**Cuenta Pública 2024**

**Notas a los Estados Financieros**

**Al 31 de Marzo de 2024**

**(Pesos)**

**Ente Público: INSTITUTO PARA EL DESARROLLO Y CERTIFICACION DE LA INFRAESTRUCTURA FISICA EDUCATIVA Y ELECTRICA DE YUCATAN**

**I) NOTAS A LOS ESTADOS FINANCIEROS**

Las notas a los estados financieros son explicaciones que amplían el origen y significado de los datos y cifras que se presentan en los Estados Financieros, proporcionando información acerca del ente público, sus transacciones y otros eventos que lo han afectado o podrían afectar económicamente, las cuales son parte integrante de los mismos, teniendo presente los postulados de revelación suficiente e importancia relativa. Su objetivo es revelar y proporcionar información adicional que no se presenta en los Estados Financieros, pero que es relevante para la comprensión de alguno de ellos. Lo anterior para dar cumplimiento a los artículos 46, fracción I, inciso g), 47, 48 y 49 de la Ley General de Contabilidad Gubernamental (LGCG). Las Notas a los Estados Financieros deberán incluir en el encabezado los siguientes datos: Nombre del Ente Público, la denominación "Notas a los Estados Financieros", periodo de que se trata y la unidad monetaria en que están expresadas las cifras (pesos). A continuación se presentan los tres tipos de notas que acompañan a los Estados Financieros, a saber:

- a) Notas de gestión administrativa;
- b) Notas de desglose, y
- c) Notas de memoria (cuentas de orden).

**a) NOTAS DE GESTIÓN ADMINISTRATIVA**

**1. Introducción**

Los Estados Financieros del Instituto para el Desarrollo y Certificación de la infraestructura Física Educativa Y Eléctrica de Yucatán, proveen de información financiera a los principales usuarios de la misma, como son: La Secretaría de Administración y Finanzas, el Congreso del Estado y los ciudadanos.

El objetivo del presente documento es la revelación del contexto y de los aspectos económicos-financieros más relevantes que influyeron en las decisiones del periodo y que fueron considerados en la elaboración de los estados financieros para mayor comprensión de los mismos y sus particulares.

De esta manera se informa y explica la respuesta del gobierno a las condiciones relacionadas con la información financiera de cada periodo de gestión; además, de exponer aquellas políticas que podrían afectar la toma de decisiones en periodos posteriores.

## 1. Autorización e Historia

**A y b.** El Instituto para el Desarrollo y Certificación de la Infraestructura Física Educativa de Yucatán es un Organismo Público Descentralizado del Gobierno del Estado, con personalidad jurídica y patrimonios propios tal como se indica en el Decreto de su creación número 142 de fecha 1 de Enero de 2008, mismo que entra en vigor a partir del 1 de enero de 2009 , señalando en el artículo Transitorio Noveno que: " Los bienes muebles , los inmuebles, y los recursos humanos y financieros con que actualmente cuenta el Instituto para la Construcción, Equipamiento, Mantenimiento y Rehabilitación de Escuelas del Estado de Yucatán (ICEMAREY), pasaran a formar parte, para todos los efectos a que hubiere lugar, del patrimonio del Instituto para el Desarrollo y Certificación de la Infraestructura Física Educativa de Yucatán (IDEFEY)".

Que el 12 de junio de 2015 fue expedido el Decreto 283/2015 por el que se regula el Instituto para el Desarrollo y Certificación de la Infraestructura Física Educativa de Yucatán, como un organismo público descentralizado de la Administración Pública estatal, con personalidad jurídica y patrimonio propios, cuyo objeto fue la construcción, equipamiento, mantenimiento, supervisión, certificación, rehabilitación, refuerzo, reconstrucción y habilitación de inmuebles e instalaciones destinados al servicio de la educación, de acuerdo con las propuestas que le dirijan la Secretaría de Educación, las instituciones educativas de todos los niveles, los municipios y los particulares.

Que el decreto en comento establece, en su artículo 8, párrafo primero, que la junta de gobierno será la máxima autoridad del Instituto para el Desarrollo y Certificación de la Infraestructura Física Educativa de Yucatán y, en su artículo 7, fracción 11, se le faculta para aprobar el estatuto orgánico, así como los reglamentos, manuales de organización y demás instrumentos que regulen el funcionamiento del instituto.

Que el 18 de septiembre de 2019, se publicó en el Diario Oficial del Gobierno del Estado de Yucatán el Acuerdo IDEFEY 1/2019 por el que se expide el Estatuto orgánico del Instituto para el Desarrollo y Certificación de la Infraestructura Física Educativa y Eléctrica de Yucatán.

Que el Decreto 480/2022 por el que se modifica el Decreto 283/2015 por el que se regula el Instituto para el Desarrollo y Certificación de la Infraestructura Física Educativa y Eléctrica de Yucatán establece, en su artículo transitorio segundo, que la persona titular de la Dirección General del Instituto para el Desarrollo y Certificación de la Infraestructura Física Educativa y Eléctrica de Yucatán deberá presentar a la junta de gobierno de la referida entidad, para su aprobación, las modificaciones al estatuto orgánico de este organismo que resultasen procedentes para armonizar sus disposiciones con las modificaciones efectuadas en virtud de ese decreto.

Que, para dar cumplimiento a la obligación normativa mencionada, se requiere modificar el Estatuto orgánico del Instituto para el Desarrollo y Certificación de la Infraestructura Física Educativa y Eléctrica de Yucatán, para adecuar la naturaleza y objeto del instituto, así como las facultades y obligaciones generales de los titulares de sus unidades administrativas, con el objeto de que puedan desarrollar diversas actividades en beneficio de la sociedad, por lo que esta junta de gobierno ha tenido a bien expedir el presente:

**Acuerdo IDEFEEY 01/2022 por el que se modifica el Estatuto orgánico del Instituto para el Desarrollo y Certificación de la Infraestructura Física Educativa y Eléctrica de Yucatán.**

## **2. Panorama Económico y Financiero**

Las principales condiciones económico- financieras bajo las cuales La Junta estuvo operando y que influyeron en la toma de decisiones de la administración tanto a nivel local como federal has sido austeras en el sentido que la entidad ha podido ejercer recursos para construir, equipar, dar mantenimiento, preventivo o emergente, supervisar, certificar, rehabilitar, reforzar, reconstruir y habilitar inmuebles e instalaciones destinados al servicio de la educación, conforme a las propuestas que le dirijan la Secretaría de Educación, las instituciones educativas de todos los niveles, los municipios y los particulares; así como planear, programar, presupuestar, ejecutar, modernizar, conservar y dar mantenimiento a la infraestructura eléctrica y recreativa en el estado, conforme a los programas convenidos.

## **3. Organización y Objeto Social**

El instituto, en términos del artículo 3 del decreto, es un organismo público descentralizado de la Administración Pública estatal, con personalidad jurídica y patrimonio propios, que tiene por objeto construir, equipar, dar mantenimiento preventivo o emergente, supervisar, certificar, rehabilitar, reforzar, reconstruir y habilitar inmuebles e instalaciones destinados al servicio de la educación o cualquier otro, conforme a las propuestas que le dirijan la Secretaría de Educación, las instituciones educativas de todos los niveles, las dependencias o entidades de la Administración Pública estatal, los municipios e, incluso los particulares, respectivamente; así como planear, programar, presupuestar, ejecutar, modernizar, conservar y dar mantenimiento a la infraestructura eléctrica y recreativa en el estado, conforme a los programas convenidos o los proyectos que le sean solicitados.

Asimismo, el instituto tendrá por objeto el desarrollo de las actividades de apoyo relacionadas con la atención de emergencias, desastres naturales o áreas prioritarias; o con la elaboración o manufactura de bienes que se desarrollen a solicitud de las dependencias o entidades de la Administración Pública estatal o de los municipios, previo convenio o acuerdo con el Gobierno del estado, cuando así fuese procedente.

## **4. Bases de Preparación de los Estados Financieros**

- a) Los Estados Financieros Contables se encuentran Expresados en Moneda Nacional y se elaboran de acuerdo a las disposiciones de la Ley General de Contabilidad Gubernamental que entra en vigor a partir del 1 de enero de 2018 a si como todos los documentos complementarios emitidos por EL CONAC, utilizando el programa SAACG.NET.
- b) Los Estados Financieros han sido preparados en cumplimiento y de conformidad con la Ley General de Contabilidad Gubernamental publicada en el Diario Oficial de la Federación del 31 de Enero de 2008 y los documentos publicados por el CONAC, los cuales tienen como propósito establecer la obligatoriedad

de los criterios generales que rigen la armonización de la presupuestación de la contabilidad gubernamental y la emisión de información financiera de los entes públicos.

Lo anterior para efecto de suministrar información acerca de la situación financiera, los resultados de gestión los flujos de efectivo acontecidos y sobre el ejercicio de la Ley de Ingresos y del Presupuesto de Egresos.

c) Postulados básicos de la contabilidad gubernamental aprobado por la CONAC y publicados en el diario oficial del Estado para su difusión :

- A. Sustancia Económica
- B. Entes Públicos
- C. Existencia Permanente
- D. Revelación Suficiente
- E. Importancia Relativa
- F. Registro e Integración Presupuestaria
- G. Consolidación de la Información Financiera
- H. Devengación Contable
- I. Valuación
- J. Dualidad Económica
- K. Consistencia

d) Normatividad Supletoria: ya que la entidad emitida por la CONAC, la entidad no ha requerido aplicar la normatividad supletoria en materia de contabilidad gubernamental.

e) Instituto para el Desarrollo y Certificación de la Infraestructura Física Educativa y Eléctrica de Yucatán, realiza el registro del gasto devengado en el momento contable, para reconocer una obligación de pago a favor de terceros para la percepción de bienes, servicios y obra pública contratados.

##### **5. Políticas de Contabilidad Significativas**

Los estados financieros que se acompañan fueron preparados de conformidad con disposiciones en materia de información financiera establecidas en la Ley General de Contabilidad Gubernamental, en los Postulados Básicos de Contabilidad Gubernamental, en las Normas Generales y Específicas de Información Financiera Gubernamental para el Sector Paraestatal emitidas por la Unidad de Contabilidad Gubernamental e Informes sobre la Gestión Pública (UGG) de la Secretaría de Hacienda y Crédito Público (SHCP) y en las Normas de Información Financiera emitidas por el Consejo Mexicano de Normas de Información Financiera, A.C., que son aplicadas de manera supletoria. A continuación se resumen las políticas de información financiera más importantes utilizadas por la Junta para la preparación de sus estados financieros:

La Entidad está obligada a dar cumplimiento a lo establecido en la Ley de Presupuesto y Contabilidad Gubernamental del Estado de Yucatán, por lo tanto procura cumplir con lo establecido en su artículo 148, lo cual señala que la contabilidad gubernamental de Los Ejecutores del Gasto se sujetará a las disposiciones de esta Ley, su Reglamento y La Ley General, para lo cual se



observan los criterios generales de armonización contables que se emitan, así como las normas y lineamientos para la generación de información financiera.

La Entidad es dependiente del Gobierno del Estado de Yucatán, por lo que su administración se apega a las leyes y otras reglamentaciones establecidas por el gobierno del estado, por tanto, las políticas, procedimientos y registros contables, son preparados de acuerdo a los requerimientos de contabilidad y de sus estados financieros establecidos en la Ley de Presupuesto y Contabilidad Gubernamental del Estado de Yucatán.

Los estados financieros que se acompañan fueron preparados de conformidad a reglas particulares de información, a requerimientos de las leyes y reglamentos que aplican a la Entidad emitidos por el Gobierno del Estado de Yucatán. Los estados financieros que se requieren, y que se establecen en la Ley de Presupuesto y Contabilidad Gubernamental del Estado de Yucatán son: el estado de situación financiera, el estado de ingresos y egresos, el estado de origen y aplicación de recursos, el estado de movimientos en el patrimonio, y el comparativo del presupuesto y ejercido real.

Cuando se utilizan en notas a los estados financieros los términos "las cifras del año actual" se refiere a 2024, el año o fecha que se informa y "del año anterior" se refiere a 2023 , el año o fecha con el que se compara.

Derivado de lo anterior, el instituto está en proceso con la planeación para detectar las necesidades informáticas, capacitación del personal responsable de procesar y emitir la información señalada, así como cumplir con la Ley General de Contabilidad Gubernamental del Estado de Yucatán (DOG 31 de Enero de 2010), así como la Ley de Fiscalización de la Cuenta Pública del Estado de Yucatán.

A continuación se resumen las políticas de información financiera más importantes utilizadas por la entidad:

- a) Los Estados Financieros del Instituto para el Desarrollo y Certificación de la Infraestructura Física Educativa y Eléctrica de Yucatán no realiza la actualización de los Activos, Pasivos y Patrimonio.
- b) El Instituto para el Desarrollo y Certificación de la Infraestructura Física Educativa y Eléctrica de Yucatán, no realizó operaciones en el extranjero.
- c) El Instituto para el Desarrollo y Certificación de la Infraestructura Física Educativa y Eléctrica de Yucatán, No se tienen inversiones en acciones de compañías subsidiarias y asociadas
- d) El Instituto para el Desarrollo y Certificación de la Infraestructura Física Educativa y Eléctrica de Yucatán, no cuentan con inventarios de mercancías para venta.
- e) Los pagos basados en antigüedad a que pueden tener derechos los empleados en caso de retiro voluntario, separación o muerte, de acuerdo a las condiciones generales de trabajo. se registran como egresos en el año que se vuelven exigibles y se pagan. Las obligaciones por jubilaciones y pensiones están a

cargo del INSTITUTO DE SEGURIDAD SOCIAL PARA LOS TRABAJADORES DEL ESTADO DE YUCATÁN.

f) Provisiones. No se tienen identificados conceptos o hechos respecto de los cuales sea necesario el registro de provisiones adicionales a las registradas.

g) Los Estados financieros no presentan registros de reservas.

h) Cambios en políticas contables y corrección de errores.

No aplica

i) Reclasificaciones.

Póliza	Fecha	Estatus	Concepto	SumaTotal
D00043	19/03/2024	Activa	Reclasificación de cuentas PC00367 IDE-23-OP-LP-056	\$2,629.64
D00044	19/03/2024	Activa	Reclasificación de Cuentas Impuestos PE00119 PE00219	\$648,747.00
D00049	22/03/2024	Activa	Reclasificación de cuenta PC00380 IDE-23-OP-LP-105	\$2,025.22
D00051	22/03/2024	Activa	Reclasificación cuenta PE-00156	\$83.11
D00054	25/03/2024	Activa	Reclasificación cuenta PC00380 IDE-23-OP-LP-105	\$5,063.05
D00055	25/03/2024	Activa	Reclasificación cuentas PC00709 IDE-23-OP-LP-221	\$1,056.94
D00056	25/03/2024	Activa	Reclasificación de cuentas IDE-23-OP-LP-071	\$2,087.73
D00057	25/03/2024	Activa	Reclasificación cuentas IDE-23-OP-LP-078	\$24,361.44
D00058	25/03/2024	Activa	Reclasificación cuentas IDE-23-OP-LP-075	\$18,190.64
D00065	27/03/2024	Activa	reclasificación F-A2652 Adquisición de Juegos Infantiles. GP Macrotrade Distribuidora, Folio Pago: 54	\$0.00
D00076	31/03/2024	Activa	Reclasificación de movimiento presupuestales correspondientes a otra fuente de financiamiento	\$7,700,766.29
D00077	31/03/2024	Activa	Reclasificación ajuste de saldos FF5057	-\$732,677.31
D00079	31/03/2024	Activa	Reclasificación ajuste de saldos corrección de polizas por captura centro estatal de emprendedores izamal tekax	-\$621,608.84
D00080	31/03/2024	Activa	Reclasificación ajuste de saldos corrección de polizas por captura centro estatal de emprendedores izamal tekax	\$621,608.82
D00081	31/03/2024	Activa	Reclasificación de movimientos presupuestales no correspondientes a FF 1008 error de capturas ref pol varias	-\$64,132,986.60
D00084	31/03/2024	Activa	Reclasificación PD00048 PD00050 F1236,F1238 IDE-23-OP-DIRECTA-401	\$1,895,644.57
D00085	31/03/2024	Activa	Reclasificación PD00075 IDE-23-ADQ-LP-033	\$2,002,008.74
D00086	31/03/2024	Activa	Reclasificación PD00075 IDE-23-ADQ-LP-037	\$465,717.87
D00088	31/03/2024	Activa	Reclasificación PC01429 Dev. sanciones	\$29,441.96
D00089	31/03/2024	Activa	Reclasificación PC0148 Dev. sanciones	\$846.77
D00090	31/03/2024	Activa	Reclasificación PE00205 F-710, E000206 F-709	\$1,054,787.68
D00091	31/03/2024	Activa	Reclasificación de movimientos no correspondientes por captura compañía constructora miguel angel padilla	\$0.00

j) Depuración y cancelación de saldos.

Póliza	Fecha	Estatus	Concepto	SumaTotal
D00052	22/03/2024	Activa	Ajuste de Bienes Muebles JEDEY/Baja de Bienes Donados al INCCOPY	\$18,372.18

**6. Posición en Moneda Extranjera y Protección por Riesgo Cambiario**

No aplica.

**7. Reporte Analítico del Activo**

Las tasas de depreciación se utilizan las recomendadas por la "Guía de vida útil estimada y porcentajes de depreciación" para la aplicación de la Ley General de Contabilidad Gubernamental, aprobado por el Consejo Nacional de Armonización Contable de fecha 30 de Septiembre de 2012. El mobiliario y equipo de administración, Maquinaria, otros equipos y herramientas, se deprecia a un 10% .El equipo de cómputo y de Tecnologías de la Información a un 33.3%.Equipo de Transporte a un 20% y los Intangibles se amortizan a una tasa del 33.3%.

**8. Fideicomisos, Mandatos y Análogos**

No Aplica.

**9. Reporte de la Recaudación**

No Aplica.

**10. Información sobre la Deuda y el Reporte Analítico de la Deuda**

No Aplica.

**11. Calificaciones otorgadas**

No Aplica.

**12. Proceso de Mejora**

A y b. El Instituto ha implementado procesos de mejora continua en cada una de las direcciones que conforman su estructura orgánica, para efecto de dar cumplimiento en tiempo y en estricto apego a lo señalado por la normatividad vigente, mediante la capacitación al personal, reestructura en los flujos de información, sistemas, mayores controles de verificación en toda la documentación que soporta cada una de las obras, que como organismo ejecutor efectúa. Cabe señalar que en la elaboración de los Estados Financieros, se han realizado adecuaciones para identificar con mayor claridad los conceptos que los conforman, a efecto de que cada vez se cuente con una mejor clasificación y estemos en condiciones de cumplir con la normatividad señalada por el CONAC.

**13. Información por Segmentos**

No Aplica.

**14. Eventos Posteriores al Cierre**

No existen hechos ocurridos con posterioridad a la elaboración de los estados financieros que le afecten económicamente y que no se conocían a la fecha de cierre.

**15. Partes Relacionadas**

No existen partes relacionadas que pudieran ejercer influencia significativa sobre la toma de decisiones financieras y operativas.

**16. Responsabilidad Sobre la Presentación Razonable de la Información Contable.**

La Información Contable deberá estar firmada en cada página de la misma e incluir al final la siguiente leyenda: "Bajo protesta de decir verdad declaramos que los Estados Financieros y sus notas, son razonablemente correctos y son responsabilidad del emisor". Lo anterior, no será aplicable para la información contable consolidada.

**b) NOTAS DE DESGLOSE**

**I) NOTAS AL ESTADO DE ACTIVIDADES**

**Ingresos de Gestión**

- Los Ingresos por presupuesto obtenidos Al 31 de Marzo de 2024 ascienden a la cantidad de **\$1,130,919.11**, integrados de la siguiente manera:

Nat.	Cuenta	Nombre de la cuenta	SALDO ANTERIOR		MOVIMIENTOS		SALDO ACTUAL	
			DEUDOR	ACREEDOR	DEUDOR	ACREEDOR	DEUDOR	ACREEDOR
A	4100	INGRESOS DE GESTIÓN	\$0.00	\$0.00	\$0.00	\$1,130,919.11	\$0.00	\$1,130,919.11
A	4150	PRODUCTOS	\$0.00	\$0.00	\$0.00	\$1,130,919.11	\$0.00	\$1,130,919.11
A	4151	PRODUCTOS	\$0.00	\$0.00	\$0.00	\$1,130,919.11	\$0.00	\$1,130,919.11
A	4151-1	Productos tipo corriente	\$0.00	\$0.00	\$0.00	\$1,130,919.11	\$0.00	\$1,130,919.11
A	4151-1-0240	0240 (fideture) Fideicomiso Publico para el desarrollo del Turismo	\$0.00	\$0.00	\$0.00	\$1,515.19	\$0.00	\$1,515.19
A	4151-1-0258	0258 Fondo de estabilizacion de los ingresos de las entidades federativas AA	\$0.00	\$0.00	\$0.00	\$38,701.97	\$0.00	\$38,701.97
A	4151-1-0646	0646 Fam Media Superior 2023	\$0.00	\$0.00	\$0.00	\$6,353.10	\$0.00	\$6,353.10
A	4151-1-0669	0669 UTM Ingresos Fiscales Recursos Propios 2023	\$0.00	\$0.00	\$0.00	\$301.34	\$0.00	\$301.34
A	4151-1-1874	1874 IMDOT ingresos fiscales recursos propios 2023	\$0.00	\$0.00	\$0.00	\$1,415.80	\$0.00	\$1,415.80
A	4151-1-1882	1882 Recursos de Años Anteriores	\$0.00	\$0.00	\$0.00	\$1,284.74	\$0.00	\$1,284.74
A	4151-1-2025	2025 Gasto Corriente 2009 Inverlat	\$0.00	\$0.00	\$0.00	\$1.98	\$0.00	\$1.98
A	4151-1-2137	2137 ingresos Fiscales Recursos Propios 2024	\$0.00	\$0.00	\$0.00	\$82,854.93	\$0.00	\$82,854.93
A	4151-1-2198	2198 Fam Basica 2023	\$0.00	\$0.00	\$0.00	\$88,325.71	\$0.00	\$88,325.71
A	4151-1-3360	3360 Participaciones Federales 2024	\$0.00	\$0.00	\$0.00	\$2,312.93	\$0.00	\$2,312.93
A	4151-1-3475	3475 Instituto Tecnológico de Conkal Fam Superior 2023	\$0.00	\$0.00	\$0.00	\$73.00	\$0.00	\$73.00
A	4151-1-3487	3487 Universidad de Oriente Fam	\$0.00	\$0.00	\$0.00	\$614.44	\$0.00	\$614.44

		Superior 2023						
A	4151-1-3540	3540 Crode Fam Superior 2023	\$0.00	\$0.00	\$0.00	\$104.00	\$0.00	\$104.00
A	4151-1-3598	3598 Universidad Tecnologica del Mayab Fam Superior 2023	\$0.00	\$0.00	\$0.00	\$41.36	\$0.00	\$41.36
A	4151-1-4032	4032 Ingresos Fiscales Recursos Propios EFA (Excedentes)	\$0.00	\$0.00	\$0.00	\$232.80	\$0.00	\$232.80
A	4151-1-4958	4958 Participaciones de ejercicios anteriores	\$0.00	\$0.00	\$0.00	\$2.08	\$0.00	\$2.08
A	4151-1-5071	5071 Ingresos Fiscales Recursos Propios Obra 2023	\$0.00	\$0.00	\$0.00	\$140,982.78	\$0.00	\$140,982.78
A	4151-1-5460	5460 Participaciones Federales Obra 2023	\$0.00	\$0.00	\$0.00	\$153,678.02	\$0.00	\$153,678.02
A	4151-1-5703	5703 Gasto Corriente 2009 Santander	\$0.00	\$0.00	\$0.00	\$39.15	\$0.00	\$39.15
A	4151-1-6376	6376 Remanente Fam Basica 2023	\$0.00	\$0.00	\$0.00	\$134,584.03	\$0.00	\$134,584.03
A	4151-1-6459	6459 Ingresos Fiscales Recursos Propios A.A.	\$0.00	\$0.00	\$0.00	\$5,149.71	\$0.00	\$5,149.71
A	4151-1-6550	6550 Fondo de Estabilizacion de los Ingresos de las Entidades Federativas EFA	\$0.00	\$0.00	\$0.00	\$416.00	\$0.00	\$416.00
A	4151-1-6624	6624 Escuela Normal de Dzidzantun Profexce 2023	\$0.00	\$0.00	\$0.00	\$177.07	\$0.00	\$177.07
A	4151-1-6713	6713 Universidad Tecnologica Regional del Sur Fam Superior 2023	\$0.00	\$0.00	\$0.00	\$74.06	\$0.00	\$74.06
A	4151-1-6765	6765 Subsidio para el fortalecimiento del centro de justicia para las mujeres de yucatan	\$0.00	\$0.00	\$0.00	\$3,553.73	\$0.00	\$3,553.73
A	4151-1-8212	8212 Recursos Propios 2023	\$0.00	\$0.00	\$0.00	\$111,192.25	\$0.00	\$111,192.25
A	4151-1-8220	8220 Inversion en Obra 2023 Recursos Propios EFA	\$0.00	\$0.00	\$0.00	\$333,863.27	\$0.00	\$333,863.27
A	4151-1-8239	8239 Ingresos Fiscales Recursos Propios EFA	\$0.00	\$0.00	\$0.00	\$4,388.95	\$0.00	\$4,388.95
A	4151-1-8341	8341 FF10 Participaciones Recursos Propios EFA	\$0.00	\$0.00	\$0.00	\$70.00	\$0.00	\$70.00
A	4151-1-8649	8649 Participaciones Federales 2023	\$0.00	\$0.00	\$0.00	\$6,468.61	\$0.00	\$6,468.61
A	4151-1-8756	8756 Gto Corriente Bmex	\$0.00	\$0.00	\$0.00	\$9.10	\$0.00	\$9.10
A	4151-1-9404	9404 Participaciones Recursos Propios EFA (Remanentes)	\$0.00	\$0.00	\$0.00	\$12,137.01	\$0.00	\$12,137.01

**Participaciones, Aportaciones, Transferencias:**  
 Ascenden a la cantidad de \$61,918,597.00 Al 31 de Marzo de 2024, Presentada de la siguiente manera:

Nat.	Cuenta	Nombre de la cuenta	SALDO ANTERIOR		MOVIMIENTOS		SALDO ACTUAL	
			DEUDOR	ACREEDOR	DEUDOR	ACREEDOR	DEUDOR	ACREEDOR
A	4200	PARTICIPACIONES, APORTACIONES, CONVENIOS, INCENTIVOS DERIVADOS DE LA COLABORACIÓN FISCAL, FONDOS DISTINTOS DE APORTACIONES, TRANSFERENCIAS, ASIGNACIONES, SUBSIDIOS Y SUBVENCIONES, Y PENSIONES Y JUBILACIONES	\$0.00	\$0.00	\$0.00	\$61,918,597.00	\$0.00	\$61,918,597.00
A	4220	TRANSFERENCIAS, ASIGNACIONES, SUBSIDIOS Y SUBVENCIONES, Y PENSIONES Y JUBILACIONES	\$0.00	\$0.00	\$0.00	\$61,918,597.00	\$0.00	\$61,918,597.00
A	4221	TRANSFERENCIAS Y ASIGNACIONES	\$0.00	\$0.00	\$0.00	\$61,918,597.00	\$0.00	\$61,918,597.00
A	4221-1	Transferencias internas y asignaciones del sector público	\$0.00	\$0.00	\$0.00	\$61,918,597.00	\$0.00	\$61,918,597.00
A	4221-1-0001	Recursos propios	\$0.00	\$0.00	\$0.00	\$10,540,163.00	\$0.00	\$10,540,163.00
A	4221-1-0001-3360	3360 Participaciones Federales 2024	\$0.00	\$0.00	\$0.00	\$10,540,163.00	\$0.00	\$10,540,163.00
A	4221-1-0101	101 Ingresos Fiscales Ingresos Propios	\$0.00	\$0.00	\$0.00	\$33,378,434.00	\$0.00	\$33,378,434.00
A	4221-1-0101-2137	2137 Ingresos Fiscales Recursos Propios 2024	\$0.00	\$0.00	\$0.00	\$33,378,434.00	\$0.00	\$33,378,434.00
A	4221-1-0110	110 Participaciones Recursos Propios EFA	\$0.00	\$0.00	\$0.00	\$18,000,000.00	\$0.00	\$18,000,000.00
A	4221-1-0110-8341	8341 FF10 Participaciones Recursos Propios EFA	\$0.00	\$0.00	\$0.00	\$18,000,000.00	\$0.00	\$18,000,000.00

**Otros Ingresos y Beneficios:**

El rubro de Otros Ingresos obtenidos se informan los montos totales Al 31 de Marzo de 2024, es la cantidad de \$14,000.00

Nat.	Cuenta	Nombre de la cuenta	SALDO ANTERIOR		MOVIMIENTOS		SALDO ACTUAL	
			DEUDOR	ACREEDOR	DEUDOR	ACREEDOR	DEUDOR	ACREEDOR
A	4300	OTROS INGRESOS Y BENEFICIOS	\$0.00	\$0.00	\$0.00	\$14,000.00	\$0.00	\$14,000.00
A	4390	OTROS INGRESOS Y BENEFICIOS VARIOS	\$0.00	\$0.00	\$0.00	\$14,000.00	\$0.00	\$14,000.00
A	4399	OTROS INGRESOS Y BENEFICIOS VARIOS	\$0.00	\$0.00	\$0.00	\$14,000.00	\$0.00	\$14,000.00

A	4399-2	Multas, retenciones y Deductivas y otros	\$0.00	\$0.00	\$0.00	\$14,000.00	\$0.00	\$14,000.00
A	4399-2-5703	5703 gasto corriente	\$0.00	\$0.00	\$0.00	\$14,000.00	\$0.00	\$14,000.00

**1. Gastos y Otras Pérdidas:**

1. En el periodo el presupuesto ejercido es por \$107,128,174.70 Se hace observancia conforme a lo establecido en las Reglas de Valuación del patrimonio respecto del traspaso de las obras transferibles, correspondientes a la ejecución de los recursos correspondientes al presente ejercicio fiscal.

Al 31 de Marzo de 2024, presentada de la siguiente manera:

Nat.	Cuenta	Nombre de la cuenta	SALDO ANTERIOR		MOVIMIENTOS		SALDO ACTUAL	
			DEUDOR	ACREEDOR	DEUDOR	ACREEDOR	DEUDOR	ACREEDOR
D	5000	GASTOS Y OTRAS PÉRDIDAS	\$0.00	\$0.00	\$107,129,149.36	\$974.66	\$107,128,174.70	\$0.00
D	5100	GASTOS DE FUNCIONAMIENTO	\$0.00	\$0.00	\$53,879,727.19	\$0.00	\$53,879,727.19	\$0.00
D	5110	SERVICIOS PERSONALES	\$0.00	\$0.00	\$9,430,205.69	\$0.00	\$9,430,205.69	\$0.00
D	5120	MATERIALES Y SUMINISTROS	\$0.00	\$0.00	\$35,297,478.30	\$0.00	\$35,297,478.30	\$0.00
D	5130	SERVICIOS GENERALES	\$0.00	\$0.00	\$9,152,043.20	\$0.00	\$9,152,043.20	\$0.00
D	5500	OTROS GASTOS Y PÉRDIDAS EXTRAORDINARIAS	\$0.00	\$0.00	\$1,221,247.10	\$974.66	\$1,220,272.44	\$0.00
D	5600	INVERSIÓN PÚBLICA	\$0.00	\$0.00	\$52,028,175.07	\$0.00	\$52,028,175.07	\$0.00

**II) NOTAS AL ESTADO DE SITUACIÓN FINANCIERA**

**Activo**

**1. Efectivo y Equivalentes**

El efectivo y equivalentes de la entidad es de \$81,217,960.78 y se encuentra integrado por:

- Dos fondos fijos por la cantidad de \$22,000.00
- Bancos \$75,894,897.93
- Depósitos de Fondos de Terceros \$5,301,062.85

Al 31 de Marzo de 2024, presentada de la siguiente manera:

Nat	Cuenta	Nombre de la cuenta	SALDO ANTERIOR		MOVIMIENTOS		SALDO ACTUAL	
			DEUDOR	ACREEDOR	DEUDOR	ACREEDOR	DEUDOR	ACREEDOR
D	1110	EFFECTIVO Y EQUIVALENTES	\$398,440,846.85	\$0.00	\$82,303,376.89	\$399,526,262.96	\$81,217,960.78	\$0.00
D	1111	EFFECTIVO	\$0.00	\$0.00	\$22,000.00	\$0.00	\$22,000.00	\$0.00
D	1111-2	Fondo Fijo Administración	\$0.00	\$0.00	\$7,000.00	\$0.00	\$7,000.00	\$0.00
D	1111-3	Fondo Fijo Servicios Generales	\$0.00	\$0.00	\$15,000.00	\$0.00	\$15,000.00	\$0.00
D	1112	BANCOS/TESORERÍA	\$393,459,915.32	\$0.00	\$75,783,188.36	\$393,348,205.75	\$75,894,897.93	\$0.00
D	1112-2019	Ejercicio 2019	\$1,218,508.58	\$0.00	\$2,104,681.33	\$2,677,965.28	\$645,224.63	\$0.00
D	1112-2019-1882	1882 Recursos de Años Anteriores	\$940,741.24	\$0.00	\$194,424.74	\$523,635.52	\$611,530.46	\$0.00
D	1112-2019-2025	2025 Gasto Corriente 2009	\$15,696.54	\$0.00	\$1.98	\$24.45	\$15,674.07	\$0.00
D	1112-2019-5703	5703 Gasto Corriente Santander 2009	\$256,321.12	\$0.00	\$1,909,374.37	\$2,154,305.31	\$11,390.18	\$0.00
D	1112-2019-8756	8756 Gasto Corriente	\$5,749.68	\$0.00	\$880.24	\$0.00	\$6,629.92	\$0.00
D	1112-2022	Ejercicio 2022	\$17,361.85	\$0.00	\$2.08	\$871.14	\$16,492.79	\$0.00
D	1112-2022-4958	4958 PARTICIPACIONES DE EJERCICIOS ANTERIORES	\$16,490.71	\$0.00	\$2.08	\$0.00	\$16,492.79	\$0.00
D	1112-2022-7461	7461 Recursos propios 2022	\$871.14	\$0.00	\$0.00	\$871.14	\$0.00	\$0.00
D	1112-2023	Ejercicio 2023	\$382,224,044.89	\$0.00	\$11,674,668.09	\$374,849,939.84	\$29,048,773.14	\$0.00
D	1112-2023-0240	0240 (fideture) Fideicomiso Publico para el desarrollo del Turismo	\$13,436,936.63	\$0.00	\$1,515.19	\$9,390,222.32	\$4,048,229.50	\$0.00
D	1112-2023-0258	0258 Fondo de estabilizacion de los ingresos de las entidades federativas AA	\$12,568,442.34	\$0.00	\$38,701.97	\$6,912,132.30	\$5,695,012.01	\$0.00
D	1112-2023-0646	0646 Fam Media Superior 2023	\$4,083,340.00	\$0.00	\$6,953.10	\$4,066,801.83	\$23,491.27	\$0.00
D	1112-2023-0669	0669 UTM Ingresos Fiscales Recursos Propios 2023	\$2,850,667.24	\$0.00	\$301.34	\$2,849,606.17	\$1,362.41	\$0.00
D	1112-2023-1874	1874 IMDUT ingresos fiscales recursos propios 2023	\$211,762.64	\$0.00	\$1,415.80	\$105,477.41	\$107,761.03	\$0.00
D	1112-2023-1917	1917 IDEY Recursos Propios Recaudados por Entes Publicos (Remanentes)	\$78,555.52	\$0.00	\$0.00	\$598.75	\$77,956.77	\$0.00
D	1112-2023-2198	2198 Fam Basica 2023	\$28,639,597.03	\$0.00	\$1,155,333.90	\$28,988,337.28	\$806,593.65	\$0.00
D	1112-2023-3475	3475 Instituto Tecnologico de Conkal Fam Superior 2023	\$70,251.67	\$0.00	\$97.45	\$70,349.12	\$0.00	\$0.00
D	1112-2023-3487	3487 Universidad de Oriente Fam Superior 2023	\$5,882,360.19	\$0.00	\$198,062.39	\$5,656,856.46	\$423,566.12	\$0.00
D	1112-2023-3540	3540 Crode Fam Superior 2023	\$849,468.63	\$0.00	\$104.00	\$842,847.93	\$5,724.70	\$0.00
D	1112-2023-3598	3598 Universidad Tecnologica del Mayab Fam Superior 2023	\$90,240.65	\$0.00	\$41.36	\$89,639.23	\$642.78	\$0.00
D	1112-2023-4032	4032 Ingresos Fiscales Recursos Propios EFA (Excedentes)	\$153,439.38	\$0.00	\$232.80	\$48,204.01	\$105,468.17	\$0.00



D	1112-2023-5071	5071 Ingresos Fiscales Recursos Propios Obra 2023	\$47,505,393.63	\$0.00	\$2,990,466.15	\$47,288,548.65	\$3,207,311.13	\$0.00
D	1112-2023-5460	5460 Participaciones Federales Obra 2023	\$60,193,942.36	\$0.00	\$1,897,934.44	\$61,410,530.82	\$681,345.98	\$0.00
D	1112-2023-6376	6376 Ramanente Fam Basica 2023	\$41,899,881.94	\$0.00	\$921,834.22	\$42,439,385.42	\$382,330.74	\$0.00
D	1112-2023-6459	6459 Ingresos Fiscales Recursos Propios A.A.	\$4,403,078.94	\$0.00	\$5,149.71	\$3,879,679.94	\$528,548.71	\$0.00
D	1112-2023-6550	6550 Fondo de Estabilizacion de los Ingresos de las Entidades Federativas EFA	\$594,738.98	\$0.00	\$416.00	\$583,480.92	\$11,674.06	\$0.00
D	1112-2023-6624	6624 Escuela Normal de Dzidzantun Profexce 2023	\$1,427,276.30	\$0.00	\$177.07	\$1,262,194.61	\$165,258.76	\$0.00
D	1112-2023-6713	6713 Universidad Tecnologica Regional del Sur Fam Superior 2023	\$397,274.87	\$0.00	\$74.06	\$396,093.39	\$1,255.55	\$0.00
D	1112-2023-6765	6765 Subsidio para el fortalecimiento del centro de Justicia para las mujeres de yucatan	\$4,855,883.35	\$0.00	\$3,553.73	\$4,851,252.73	\$8,184.35	\$0.00
D	1112-2023-8212	8212 Recursos Propios 2023	\$32,928,813.56	\$0.00	\$831,192.25	\$33,350,385.09	\$409,620.72	\$0.00
D	1112-2023-8220	8220 Inversion en obras 2023 Recursos Propios EFA	\$114,574,215.50	\$0.00	\$3,344,203.59	\$107,998,765.58	\$9,919,653.51	\$0.00
D	1112-2023-8239	8239 Ingresos Fiscales Recursos Propios EFA	\$2,899,634.15	\$0.00	\$4,388.95	\$2,105,248.80	\$798,774.30	\$0.00
D	1112-2023-8649	8649 Participaciones Federales 2023	\$6,035,953.35	\$0.00	\$260,381.61	\$5,089,212.46	\$1,207,122.50	\$0.00
D	1112-2023-9404	9404 Participaciones Recursos Propios EFA (Remanentes)	\$5,592,896.04	\$0.00	\$12,137.01	\$5,174,088.63	\$430,944.42	\$0.00
D	1112-2024	Ejercicio 2024	\$0.00	\$0.00	\$62,003,836.86	\$15,819,429.49	\$46,184,407.37	\$0.00
D	1112-2024-2137	2137 ingresos Fiscales Recursos Propios 2024	\$0.00	\$0.00	\$33,461,289.93	\$1,688,589.82	\$31,772,700.11	\$0.00
D	1112-2024-3360	3360 Participaciones Federales 2024	\$0.00	\$0.00	\$10,542,476.93	\$9,151,942.15	\$1,390,834.78	\$0.00
D	1112-2024-8341	8341 FF110 Participaciones Recursos Propios EFA	\$0.00	\$0.00	\$18,000,070.00	\$4,978,897.52	\$13,021,172.48	\$0.00
D	1116	DEPÓSITOS DE FONDOS DE TERCEROS EN GARANTÍA Y/O ADMINISTRACIÓN	\$4,980,931.53	\$0.00	\$6,498,188.53	\$6,178,057.21	\$5,301,062.85	\$0.00
D	1116-0870	0870 IDEFEEX Gastos De Supervision Fam Potenciado	\$428,747.65	\$0.00	\$75.21	\$19,557.00	\$409,265.86	\$0.00
D	1116-2321	2321 Fam Potenciado	\$4,552,183.88	\$0.00	\$6,498,113.32	\$6,188,500.21	\$4,891,796.99	\$0.00

Cada una de las cuentas tiene una afectación específica para fondos y programas estatales o federales, el nombre de la cuenta indica el concepto para el cual se utiliza. Las cuentas federales son cuentas de inversión que generan intereses, las cuentas estatales como la de gasto corriente, si generan intereses.

Todas las cuentas son utilizadas en el corto plazo durante un año de calendario o antes o hasta que se ejerza todo el recurso

**2. Derechos a recibir Efectivo y Equivalentes**

Derechos a recibir Efectivo y Equivalentes \$62,599.84 se encuentra integrado por:

- Cuentas por cobrar a C/P de \$0.00
- Deudores por Cobrar a C/P \$60,320.88
- Ingresos por Recuperar a Corto Plazo \$2,278.96

Al 31 de Marzo de 2024, presentada de la siguiente manera:

Nat.	Cuenta	Nombre de la cuenta	SALDO ANTERIOR		MOVIMIENTOS		SALDO ACTUAL	
			DEUDOR	ACREEDOR	DEUDOR	ACREEDOR	DEUDOR	ACREEDOR
D	1120	DERECHOS A RECIBIR EFECTIVO O EQUIVALENTES	\$47,396.81	\$0.00	\$63,114,412.27	\$63,099,209.24	\$62,599.84	\$0.00
D	1122	CUENTAS POR COBRAR A CORTO PLAZO	\$0.00	\$0.00	\$61,932,597.00	\$61,932,597.00	\$0.00	\$0.00
D	1122-79	Otros Ingresos	\$0.00	\$0.00	\$14,000.00	\$14,000.00	\$0.00	\$0.00
D	1122-79-02	Otros Ingresos, Otros Ingresos y Beneficios Varios	\$0.00	\$0.00	\$14,000.00	\$14,000.00	\$0.00	\$0.00
D	1122-91	Transferencias y Asignaciones	\$0.00	\$0.00	\$61,918,597.00	\$61,918,597.00	\$0.00	\$0.00
D	1123	DEUDORES DIVERSOS POR COBRAR A CORTO PLAZO	\$45,409.18	\$0.00	\$50,896.16	\$35,984.46	\$60,320.88	\$0.00
D	1123-0009	Otros Deudores Diversos	\$45,409.18	\$0.00	\$50,896.16	\$35,984.46	\$60,320.88	\$0.00
D	1123-0009-0002	Francisco Javier Poot Peet	\$0.00	\$0.00	\$5,000.00	\$5,000.00	\$0.00	\$0.00
D	1123-0009-0006	Cinthia Emidelfi Pacheco Aguilar	\$10.44	\$0.00	\$0.00	\$0.00	\$10.44	\$0.00
D	1123-0009-0008	Francisco Javier Aguilar Uc	\$267.00	\$0.00	\$0.00	\$88.30	\$178.70	\$0.00
D	1123-0009-0011	Luis Jorge Montalvo Duarte	\$9,631.74	\$0.00	\$0.00	\$0.00	\$9,631.74	\$0.00
D	1123-0009-0012	Gabriel Jose Delgado Parra	\$0.00	\$0.00	\$18,000.00	\$8,000.00	\$10,000.00	\$0.00
D	1123-0009-0015	Maribel Pamplona Poot	\$10,500.00	\$0.00	\$0.00	\$0.00	\$10,500.00	\$0.00
D	1123-0009-0016	Richard Alexander Jaramillo	\$0.00	\$0.00	\$12,000.00	\$0.00	\$12,000.00	\$0.00
D	1123-0009-0019	Carlos Fernando Novelo Ramirez	\$25,000.00	\$0.00	\$0.00	\$12,000.00	\$13,000.00	\$0.00
D	1123-0009-0024	Compañía Constructora SA de CV	\$0.00	\$0.00	\$600.00	\$600.00	\$0.00	\$0.00
D	1123-0009-0025	Yoel Armando Xool Puga	\$0.00	\$0.00	\$5,000.00	\$0.00	\$5,000.00	\$0.00
D	1123-0009-0026	Compañía Fernández de Mérida SA de CV	\$0.00	\$0.00	\$10,296.16	\$10,296.16	\$0.00	\$0.00
D	1124	INGRESOS POR RECUPERAR A CORTO PLAZO	\$1,987.63	\$0.00	\$1,130,919.11	\$1,130,627.78	\$2,278.96	\$0.00
D	1124-0001	Anticipo de Impuestos	\$1,987.63	\$0.00	\$0.00	-\$291.33	\$2,278.96	\$0.00
D	1124-0001-0001	Subsidio al Empleo	\$1,987.63	\$0.00	\$0.00	-\$291.33	\$2,278.96	\$0.00
D	1124-51	Productos	\$0.00	\$0.00	\$1,130,919.11	\$1,130,919.11	\$0.00	\$0.00
D	1124-51-01	Productos	\$0.00	\$0.00	\$1,130,919.11	\$1,130,919.11	\$0.00	\$0.00

3. Derechos a Recibir Bienes o Servicio

Derechos a Recibir Bienes o Servicio se encuentra integrado por:

- Anticipo a contratistas por \$7,198,350.10 Al 31 de Marzo de 2024, presentada de la siguiente manera:

Mat.	Cuenta	Nombre de la cuenta	SALDO ANTERIOR		MOVIMIENTOS		SALDO ACTUAL	
			DEUDOR	ACREEDOR	DEUDOR	ACREEDOR	DEUDOR	ACREEDOR
D	1130	DERECHOS A RECIBIR BIENES O SERVICIOS	\$102,485,071.51	\$0.00	\$9,437,677.31	\$104,724,398.72	\$7,198,350.10	\$0.00
D	1134	ANTICIPO A CONTRATISTAS POR OBRAS PÚBLICAS A CORTO PLAZO	\$102,485,071.51	\$0.00	\$9,437,677.31	\$104,724,398.72	\$7,198,350.10	\$0.00
D	1134-000118	Antonio Escamilla Rodríguez	\$188,986.79	\$0.00	\$0.00	\$188,986.78	\$0.01	\$0.00
D	1134-000127	Carlos Arfaxad Escalante Arana	\$55,891.22	\$0.00	\$0.00	\$55,891.20	\$0.02	\$0.00
D	1134-000131	Carpis, S.A. De C.V.	\$109,552.44	\$0.00	\$0.00	\$109,552.33	\$0.11	\$0.00
D	1134-000133	CEGA Constructora, S.A. de C.V	\$392,956.63	\$0.00	\$0.00	\$392,956.63	\$0.00	\$0.00
D	1134-000142	Compañia constructora Sa de CV	\$2,253,097.29	\$0.00	\$0.00	\$2,253,097.31	-\$0.02	\$0.00
D	1134-000147	Consortio Peninsular, S.A. De C.V.	\$118,225.72	\$0.00	\$0.00	\$118,225.72	\$0.00	\$0.00
D	1134-000150	Construccion y Proyectos Electricos FACE S. de R.L. de C.V.	\$54,237.05	\$0.00	\$0.00	\$54,237.06	-\$0.01	\$0.00
D	1134-000155	Construcciones Tresob S.A. de C.V	\$135,044.31	\$0.00	\$0.00	\$135,044.33	-\$0.02	\$0.00
D	1134-000158	Construcciones y Materiales Ramirez S.A. de C.V.	\$71,040.91	\$0.00	\$0.00	\$71,040.91	\$0.00	\$0.00
D	1134-000165	Constructora Leiyo SA de CV	\$273,891.63	\$0.00	\$4,978,897.52	\$273,891.64	\$4,978,897.51	\$0.00
D	1134-000173	Constructora Yucaquin Sa De Cv	\$14,027,660.85	\$0.00	\$0.00	\$14,027,660.86	-\$0.01	\$0.00
D	1134-000186	David Ancona Lopez	\$98,102.94	\$0.00	\$0.00	\$98,102.94	\$0.00	\$0.00
D	1134-000207	Edifikaando diseños sa de cv	\$0.02	\$0.00	\$0.00	\$0.01	\$0.01	\$0.00
D	1134-000211	Enrique Palma Morales	\$1,693,637.17	\$0.00	\$0.00	\$1,693,637.17	\$0.00	\$0.00
D	1134-000215	FEPSA SA DE CV	\$236,690.58	\$0.00	\$0.00	\$236,690.58	\$0.00	\$0.00
D	1134-000222	GE Construcciones S.A. de C.V	\$391,173.09	\$0.00	\$0.00	\$391,173.10	-\$0.01	\$0.00
D	1134-000232	Hassten Construccion S.A. de C.V.	\$14,186,525.85	\$0.00	\$0.00	\$14,186,525.85	\$0.00	\$0.00
D	1134-000234	Hidrosistemas de la Peninsula S.A. de C.V.	\$36,893.13	\$0.00	\$0.00	\$36,893.13	\$0.00	\$0.00
D	1134-000238	Imper Tec de la Peninsula SA de CV	\$784,996.57	\$0.00	\$0.00	\$784,996.57	\$0.00	\$0.00
D	1134-000245	Ingenieria y Desarrollo de Yucatan S.A. de C.V.	\$218,820.42	\$0.00	\$0.00	\$218,820.42	\$0.00	\$0.00
D	1134-000250	J.S Proyecciones y Diseños del Sureste SA de CV	\$199,636.60	\$0.00	\$0.00	\$199,636.60	\$0.00	\$0.00
D	1134-000256	Johnny Roberto Martinex Ix	\$2,584,374.11	\$0.00	\$0.00	\$2,584,374.14	-\$0.03	\$0.00
D	1134-000286	Mas' Constructora, S.A. de C.V.	\$66,708.63	\$0.00	\$0.00	\$66,708.63	\$0.00	\$0.00
D	1134-000292	Mirza Elizabeth Perez Matos	\$14,139.82	\$0.00	\$0.00	\$14,139.82	\$0.00	\$0.00

D	1134-000305	Planisur S.A. de C.V.	\$124,620.10	\$0.00	\$0.00	\$124,620.09	\$0.01	\$0.00
D	1134-000306	Pisos Estampados del Mayab SA de cv	\$0.01	\$0.00	\$0.00	\$0.00	\$0.01	\$0.00
D	1134-000309	Promologic Sa De Cv	\$12,109,721.79	\$0.00	\$0.00	\$12,109,721.79	\$0.00	\$0.00
D	1134-000314	Raul Fernando Navarrete Guevara	\$0.02	\$0.00	\$0.00	\$0.00	\$0.02	\$0.00
D	1134-000324	S&K Construcciones S.A de C.V	\$76,397.50	\$0.00	\$0.00	\$76,397.50	\$0.00	\$0.00
D	1134-000341	Tanlan Construcciones y Edificaciones sa de cv	\$0.01	\$0.00	\$0.00	\$0.00	\$0.01	\$0.00
D	1134-000347	Tomas Antonio Romano Yah	\$36,580.08	\$0.00	\$0.00	\$36,580.08	\$0.00	\$0.00
D	1134-000350	Urbanika Hr Sa De Cv	\$1,614,289.22	\$0.00	\$0.00	\$1,614,289.22	\$0.00	\$0.00
D	1134-000360	Odinsa Obras Diseño y Mantenimiento del Sureste S de R.L DE C.V	\$1,019,887.54	\$0.00	\$0.00	\$429.00	\$1,019,458.54	\$0.00
D	1134-000392	OBRAS Y NEGOCIOS PENINSULARES SA DE CV	\$334,961.71	\$0.00	\$0.00	\$334,961.71	\$0.00	\$0.00
D	1134-000405	Comercial PVM SA de CV	\$143,898.41	\$0.00	\$0.00	\$143,898.44	-\$0.03	\$0.00
D	1134-000420	RNL CONSTRUCCIONES Y PROYECTOS SAS DE CV	\$53,587.60	\$0.00	\$0.00	\$53,587.61	-\$0.01	\$0.00
D	1134-000421	JESUS ANTONIO COUOH SUASTE	\$204,000.00	\$0.00	\$0.00	\$204,000.00	\$0.00	\$0.00
D	1134-000428	ANGEL FERNANDO CHACON GONZALEZ	\$179,920.72	\$0.00	\$0.00	\$179,920.72	\$0.00	\$0.00
D	1134-000432	CONSTRUCTORA PENINSULAR MAEMS SA DE CV	\$20,830.75	\$0.00	\$0.00	\$20,830.75	\$0.00	\$0.00
D	1134-000444	YESSICA JUDITH ROIZ AYALA	\$113,225.44	\$0.00	\$0.00	\$113,225.44	\$0.00	\$0.00
D	1134-000458	ENRIQUE ALONZO CRUZ ECHEVERRÍA	\$119,733.98	\$0.00	\$0.00	\$119,733.98	\$0.00	\$0.00
D	1134-000465	David Vado Alonso	\$281,315.04	\$0.00	\$0.00	\$281,315.03	\$0.01	\$0.00
D	1134-000467	COMERCIALIZADORA MASUR 2000 S DE RL DE CV	\$106,756.41	\$0.00	\$0.00	\$106,756.43	-\$0.02	\$0.00
D	1134-000470	MARÓ WOOD STUDIO SA DE CV	\$87,461.01	\$0.00	\$0.00	\$87,461.02	-\$0.01	\$0.00
D	1134-000491	JR DISEÑO INTEGRAL DE PROYECTOS SA DE CV	\$269,121.94	\$0.00	\$0.00	\$269,121.95	-\$0.01	\$0.00
D	1134-000520	Eduardo Fuentes Zepeda	\$0.01	\$0.00	\$0.00	\$0.00	\$0.01	\$0.00
D	1134-000521	Ingenieria Obras y Servicios a la Industria sa de cv	\$569,180.42	\$0.00	\$0.00	\$569,180.41	\$0.01	\$0.00
D	1134-000524	ZAVEP S.A. DE C.V.	\$0.05	\$0.00	\$0.00	\$0.00	\$0.05	\$0.00
D	1134-000530	Miguel Angel Padilla Cutz	\$1,051,577.20	\$0.00	\$0.00	\$1,051,577.20	\$0.00	\$0.00
D	1134-000533	Seintec del Mayab S.A. de C.V.	\$0.01	\$0.00	\$0.00	\$0.00	\$0.01	\$0.00
D	1134-000534	Novesc Constructions Riviera Sa de Cv	\$279,088.55	\$0.00	\$0.00	\$279,088.55	\$0.00	\$0.00
D	1134-000540	Construcava sa de cv	\$90,240.15	\$0.00	\$0.00	\$90,240.15	\$0.00	\$0.00
D	1134-000548	GRUPO CHECHEN	\$6,734,054.43	\$0.00	\$0.00	\$6,734,054.42	\$0.01	\$0.00
D	1134-000555	JOSE ALEJANDRO MAR MARIN	\$101,135.05	\$0.00	\$0.00	\$101,135.04	\$0.01	\$0.00
D	1134-000570	65 GRADOS SA DE CV	\$4,174,147.92	\$0.00	\$0.00	\$2,974,154.29	\$1,199,993.63	\$0.00
D	1134-000589	SERVICIOS Y MANTENIMIENTOS ELECTRICOS	\$444,512.86	\$0.00	\$0.00	\$444,512.86	\$0.00	\$0.00

D	1134-000598	IMPULSORA DE PROYECTOS SUSTENTABLES DEL SURESTE SA DE CV	\$147,353.54	\$0.00	\$0.00	\$147,353.54	\$0.00	\$0.00
D	1134-000599	CONSTRUHANN PENINSULAR	\$695,958.29	\$0.00	\$0.00	\$695,958.29	\$0.00	\$0.00
D	1134-000613	PROYECTOS DE ARQUITECTURA Y OBRAS SA DE CV	\$0.02	\$0.00	\$0.00	\$0.00	\$0.02	\$0.00
D	1134-000615	CIMENTACIONES WOOWOOL	\$764,997.48	\$0.00	\$1,934,935.34	\$2,699,932.83	-\$0.01	\$0.00
D	1134-000636	OPERADORA DE SERVICIOS ESPECIALIZADOS LB	\$9,599,895.30	\$0.00	\$0.00	\$9,599,895.09	\$0.21	\$0.00
D	1134-000649	CANTERAS PENINSULARES	\$8,372,165.32	\$0.00	\$0.00	\$8,372,165.31	\$0.01	\$0.00
D	1134-000654	ALEJANDRO ABRAHAM DUARTE ORDAZ	\$0.01	\$0.00	\$0.00	\$0.00	\$0.01	\$0.00
D	1134-000657	RAUL ALEXIS RUIZ AYUSO	\$0.01	\$0.00	\$0.00	\$0.00	\$0.01	\$0.00
D	1134-000660	IU K TAN	\$173,299.42	\$0.00	\$0.00	\$173,299.43	-\$0.01	\$0.00
D	1134-000661	ALTA TENSTION, CIMENTACION Y CAMINOS ALCICA	\$31,287.05	\$0.00	\$0.00	\$31,287.05	\$0.00	\$0.00
D	1134-000666	TENCORP	\$1,997,584.77	\$0.00	\$0.00	\$1,997,584.76	\$0.01	\$0.00
D	1134-000668	ESTRUCTURAS METALICAS Y EDIFICACIONES	\$622,040.51	\$0.00	\$0.00	\$622,040.51	\$0.00	\$0.00
D	1134-000669	INGENIERIA CORPORATIVA DEL GOLFO	\$1,736,327.29	\$0.00	\$0.00	\$1,736,327.29	\$0.00	\$0.00
D	1134-000670	VILLACOSTA	\$750,238.19	\$0.00	\$0.00	\$750,238.19	\$0.00	\$0.00
D	1134-000683	SERGIO ISRAEL CAUTICH CAN	\$98,022.63	\$0.00	\$0.00	\$98,022.62	\$0.01	\$0.00
D	1134-000684	HEBER ISMAEL MAY UC	\$16,325.34	\$0.00	\$0.00	\$16,325.34	\$0.00	\$0.00
D	1134-000686	JUAN ARTURO EVIA LOPEZ	\$218,002.70	\$0.00	\$0.00	\$218,002.70	\$0.00	\$0.00
D	1134-000687	LEONEL ALBERTO PACHECO CARDENAS	\$109,277.87	\$0.00	\$0.00	\$109,277.87	\$0.00	\$0.00
D	1134-000688	ELBERT RENE VEGA AYALA	\$231,178.62	\$0.00	\$0.00	\$231,178.62	\$0.00	\$0.00
D	1134-000691	EDUARDO ALEXANDER AMBROSIO GUTIERREZ	\$12,105.17	\$0.00	\$0.00	\$12,105.17	\$0.00	\$0.00
D	1134-000692	CONSTRUCTORA DOVIEZA	\$63,926.90	\$0.00	\$0.00	\$63,926.89	\$0.01	\$0.00
D	1134-000693	GRUPO FEBSA	\$150,084.41	\$0.00	\$0.00	\$150,084.41	\$0.00	\$0.00
D	1134-000694	MARIO ABRAHAM SANCHEZ CHAMOCHIN	\$39,272.62	\$0.00	\$0.00	\$39,272.62	\$0.00	\$0.00
D	1134-000695	FABIOLA YARABEL UC PUC	\$78,971.78	\$0.00	\$0.00	\$78,971.78	\$0.00	\$0.00
D	1134-000697	CONSTRUCCIONES, MANTENIMIENTOS Y REMODELACIONES DEL SURESTE	\$250,464.13	\$0.00	\$0.00	\$250,464.13	\$0.00	\$0.00
D	1134-000703	OCIMSA OBRAS CON CIMIENTO	\$4,904,549.29	\$0.00	\$0.00	\$4,904,549.29	\$0.00	\$0.00
D	1134-000707	COMERCIALIZADORA Y SUMINISTROS DE YUCATAN	\$485,540.80	\$0.00	\$0.00	\$485,540.79	\$0.01	\$0.00
D	1134-000708	TENDENCE & ME	\$139,295.75	\$0.00	\$0.00	\$139,295.75	\$0.00	\$0.00
D	1134-000712	JESUS ALEJANDRO PUC SOSA	\$383,822.29	\$0.00	\$0.00	\$383,822.28	\$0.01	\$0.00
D	1134-000715	CONSTRUCTORA VPMO	\$500,882.30	\$0.00	\$0.00	\$500,882.30	\$0.00	\$0.00
D	1134-000717	GRUPO INDICO VADICA	\$208,762.82	\$0.00	\$0.00	\$208,762.82	\$0.00	\$0.00

D	1134-000720	BERESMO CONSTRUCTORA Y URBANIZADORA	\$1,170,909.19	\$0.00	\$0.00	\$1,170,909.19	\$0.00	\$0.00
D	1134-000726	ECITON OBRAS INTELIGENTES	\$0.00	\$0.00	\$783,886.85	\$783,886.85	\$0.00	\$0.00
D	1134-000727	NIUTEC	\$0.00	\$0.00	\$1,739,957.60	\$1,739,957.60	\$0.00	\$0.00

#### 4 . inventarios (Bienes Disponibles para su Transformación )

La entidad no cuenta con bienes disponibles para su transformación

#### 5. Almacén

La cuenta de Almacén de Materiales y Suministros de consumo, refleja un monto de \$923,342.68 Al 31 de Marzo de 2024; el cual el mobiliario fue adquirido para el acondicionamiento de las escuelas.

Nat.	Cuenta	Nombre de la cuenta	SALDO ANTERIOR		MOVIMIENTOS		SALDO ACTUAL	
			DEUDOR	ACREEDOR	DEUDOR	ACREEDOR	DEUDOR	ACREEDOR
D	1150	ALMACENES	\$923,342.68	\$0.00	\$0.00	\$0.00	\$923,342.68	\$0.00
D	1151	ALMACÉN DE MATERIALES Y SUMINISTROS DE CONSUMO	\$923,342.68	\$0.00	\$0.00	\$0.00	\$923,342.68	\$0.00
		Materiales de Administración, Emisión de Documentos y						
D	1151-1	Artículos Oficiales	\$923,342.68	\$0.00	\$0.00	\$0.00	\$923,342.68	\$0.00
D	1151-1-0001	Materiales de Administración	\$923,342.68	\$0.00	\$0.00	\$0.00	\$923,342.68	\$0.00

#### 6. y 7. Inversiones Financieras

La entidad no cuenta con inversiones financieras, solo se cuenta con cuentas bancarias productivas de los recursos de origen estatal.

#### 8. Bienes Muebles

Los Bienes Muebles del IDEFEEY Al 31 de Marzo de 2024, son de la cantidad de \$13,231,834.55, Bienes Inmuebles por la cantidad de \$921,047,635.69 adjunto la tabla de depreciación emitida por CONAC y se integran de la siguiente manera:

Bienes Muebles por \$13,231,834.55 Al 31 de Marzo de 2024, presentada de la siguiente manera:

Nat.	Cuenta	Nombre de la cuenta	SALDO ANTERIOR		MOVIMIENTOS		SALDO ACTUAL	
			DEUDOR	ACREEDOR	DEUDOR	ACREEDOR	DEUDOR	ACREEDOR
D	1240	BIENES MUEBLES	\$13,189,886.73	\$0.00	\$60,320.00	\$18,372.18	\$13,231,834.55	\$0.00
D	1241	MOBILIARIO Y EQUIPO DE ADMINISTRACIÓN	\$5,303,924.78	\$0.00	\$0.00	\$0.00	\$5,303,924.78	\$0.00
		Muebles de Oficina y						
D	1241-1	Estantería	\$1,447,914.64	\$0.00	\$0.00	\$0.00	\$1,447,914.64	\$0.00
		Muebles de Oficina y						
D	1241-1-1	Estantería	\$1,447,914.64	\$0.00	\$0.00	\$0.00	\$1,447,914.64	\$0.00
		Equipo de Cómputo y de Tecnologías de la Información						
D	1241-3	Equipo de Cómputo y de	\$3,806,935.20	\$0.00	\$0.00	\$0.00	\$3,806,935.20	\$0.00
D	1241-3-1	Cómputo y de	\$2,469,828.30	\$0.00	\$0.00	\$0.00	\$2,469,828.30	\$0.00

		Tecnologías de Inf							
D	1241-3-5151	Equipo de cómputo y de tecnología de la información	\$1,337,106.90	\$0.00	\$0.00	\$0.00	\$1,337,106.90	\$0.00	
D	1241-9	Otros Mobiliarios y Equipos de Administración	\$49,074.94	\$0.00	\$0.00	\$0.00	\$49,074.94	\$0.00	
D	1241-9-1	Otros Mobiliarios y Equipos de Administración	\$49,074.94	\$0.00	\$0.00	\$0.00	\$49,074.94	\$0.00	
D	1242	MOBILIARIO Y EQUIPO EDUCACIONAL Y RECREATIVO	\$11,999.00	\$0.00	\$0.00	\$0.00	\$11,999.00	\$0.00	
D	1242-1	Equipos y Aparatos Audiovisuales	\$11,999.00	\$0.00	\$0.00	\$0.00	\$11,999.00	\$0.00	
D	1242-1-0001	Televisores	\$11,999.00	\$0.00	\$0.00	\$0.00	\$11,999.00	\$0.00	
D	1244	VEHÍCULOS Y EQUIPO DE TRANSPORTE	\$2,261,186.23	\$0.00	\$0.00	\$0.00	\$2,261,186.23	\$0.00	
D	1244-1	vehículos y equipo terrestre	\$1,859,064.00	\$0.00	\$0.00	\$0.00	\$1,859,064.00	\$0.00	
D	1244-1-1	Automóviles y Equipo Terrestre	\$953,664.00	\$0.00	\$0.00	\$0.00	\$953,664.00	\$0.00	
D	1244-1-5411	Vehículo y Equipo Terrestres Destinado a Servicios Administrativos	\$905,400.00	\$0.00	\$0.00	\$0.00	\$905,400.00	\$0.00	
D	1244-2	Carrocerías y Remolques	\$325,142.23	\$0.00	\$0.00	\$0.00	\$325,142.23	\$0.00	
D	1244-2-5421	Carrocerías y remolques	\$325,142.23	\$0.00	\$0.00	\$0.00	\$325,142.23	\$0.00	
D	1244-9	Otros Equipos de Transporte	\$76,980.00	\$0.00	\$0.00	\$0.00	\$76,980.00	\$0.00	
D	1244-9-5491	Otros equipos de transporte	\$76,980.00	\$0.00	\$0.00	\$0.00	\$76,980.00	\$0.00	
D	1246	MAQUINARIA, OTROS EQUIPOS Y HERRAMIENTAS	\$5,612,776.72	\$0.00	\$60,320.00	\$18,372.18	\$5,654,724.54	\$0.00	
D	1246-1	Maquinaria y Equipo Agropecuario	\$1,683,276.68	\$0.00	\$0.00	\$0.00	\$1,683,276.68	\$0.00	
D	1246-1-5611	Maquinaria y equipo agropecuario	\$1,683,276.68	\$0.00	\$0.00	\$0.00	\$1,683,276.68	\$0.00	
D	1246-2	Maquinaria y Equipo Industrial	\$144,405.10	\$0.00	\$60,320.00	\$0.00	\$204,725.10	\$0.00	
D	1246-2-1	Maquinaria y Equipo Industrial	\$64,360.05	\$0.00	\$0.00	\$0.00	\$64,360.05	\$0.00	
D	1246-2-5621	Maquinaria y equipo industrial	\$80,045.05	\$0.00	\$60,320.00	\$0.00	\$140,365.05	\$0.00	
D	1246-3	Maquinaria y Equipo de Construcción	\$2,058,932.49	\$0.00	\$0.00	\$0.00	\$2,058,932.49	\$0.00	
D	1246-3-1	Maquinaria y Equipo de Construcción	\$73,080.00	\$0.00	\$0.00	\$0.00	\$73,080.00	\$0.00	
D	1246-3-5631	Maquinaria y equipo de construcción	\$1,985,852.49	\$0.00	\$0.00	\$0.00	\$1,985,852.49	\$0.00	
D	1246-4	Sistemas de Aire Acondicionado, Calefacción y de Refrigeración Industrial y Comercial	\$458,054.48	\$0.00	\$0.00	\$18,372.18	\$439,682.30	\$0.00	
D	1246-4-1	Sistemas de Aire Acond, Calefacción y de Refrig Ind	\$396,277.32	\$0.00	\$0.00	\$18,372.18	\$377,905.14	\$0.00	
D	1246-4-5641	Sistemas de aire acondicionado, calefacción y de refrigeración industrial y	\$61,777.16	\$0.00	\$0.00	\$0.00	\$61,777.16	\$0.00	

		comercial						
D	1246-5	Equipo de Comunicación y Telecomunicación	\$37,390.41	\$0.00	\$0.00	\$0.00	\$37,390.41	\$0.00
D	1246-5-1	Equipo de Comunicación y Telecomunicación	\$37,390.41	\$0.00	\$0.00	\$0.00	\$37,390.41	\$0.00
D	1246-7	Herramientas y Máquinas-Herramienta	\$1,209,143.89	\$0.00	\$0.00	\$0.00	\$1,209,143.89	\$0.00
D	1246-7-1	Herramientas y Máquinas-Herramienta	\$167,269.61	\$0.00	\$0.00	\$0.00	\$167,269.61	\$0.00
D	1246-7-5671	Herramientas y máquinas-herramienta	\$1,041,874.28	\$0.00	\$0.00	\$0.00	\$1,041,874.28	\$0.00
D	1246-9	Otros Equipos	\$21,573.67	\$0.00	\$0.00	\$0.00	\$21,573.67	\$0.00
D	1246-9-1	Otros Equipos	\$14,338.67	\$0.00	\$0.00	\$0.00	\$14,338.67	\$0.00
D	1246-9-5691	Otros equipos	\$7,235.00	\$0.00	\$0.00	\$0.00	\$7,235.00	\$0.00

se adquirieron Bienes Muebles Al 31 de Marzo del 2024.

Póliza	Fecha	Estatus	Concepto	SumaTotal
P02313	01/03/2024	Activa	F- ord-036-2024 CFDI- Carlos Ignacio Palacios Gomez RFC-PAGC000816T2A PE-5621 Maquinaria y equipo l. GD Compra : 92 Factura: ord-036-2024, 735 Carlos Ignacio Palacios Gomez	\$120,840.00

Los Bienes Muebles adquiridos se registran directamente a cuentas de balance con su contrapartida en el patrimonio, por lo que a la fecha todos los activos que se reflejan en los registros contables se encuentran eficientemente identificados y custodiados en el control de inventarios.

Se considera la política de la depreciación contable de los activos, ya que la obligatoriedad nace en el ejercicio 2012 de acuerdo con la armonización contable y CONAC.

En el presente ejercicio, se están depreciando los activos mensualmente de esta entidad.

### 8. Bienes inmuebles e intangibles

Bienes Inmuebles por la cantidad de \$921,047,635.69 Al 31 de Marzo de 2024, Presentada de la siguiente manera:

Kat	Cuenta	Nombre de la cuenta	SALDO ANTERIOR		MOVIMIENTOS		SALDO ACTUAL	
			DEUDOR	ACREEDOR	DEUDOR	ACREEDOR	DEUDOR	ACREEDOR
D	1230	BIENES INMUEBLES, INFRAESTRUCTURA Y CONSTRUCCIONES EN PROCESO	\$644,655,666.0			\$224,306,288.3	\$921,047,635.6	
				1	\$500,698,258.07	9	9	\$0.00
D	1231	TERRENOS	\$194,389.23		\$0.00	\$0.00	\$194,389.23	\$0.00
D	1231-0581	Terrenos	\$194,389.23		\$0.00	\$0.00	\$194,389.23	\$0.00
D	1233	EDIFICIOS NO HABITACIONALES	\$41,091,251.92		\$86,139,056.66	\$86,139,056.66	\$41,091,251.92	\$0.00
D	1233-0001	Infraestructura Física Educativa ADQ	\$1,656.00		\$0.00	\$0.00	\$1,656.00	\$0.00
D	1233-0001-0001	Infraestructura Física Educativa ADQ	\$1,656.00		\$0.00	\$0.00	\$1,656.00	\$0.00



D	1233-0002	Infraestructura Física Educativa Ejerc Ant	\$38,195,404.28	\$0.00	\$86,139,056.66	\$86,139,056.66	\$38,195,404.28	\$0.00
D	1233-0002-0001	Infraestructura no Capitalizables	\$38,195,404.28	\$0.00	\$86,139,056.66	\$86,139,056.66	\$38,195,404.28	\$0.00
D	1233-0583	Edificios No Residenciales	\$2,894,191.64	\$0.00	\$0.00	\$0.00	\$2,894,191.64	\$0.00
D	1233-0583-0001	IDE-18-OP-DIRECTA-59	\$1,000,346.75	\$0.00	\$0.00	\$0.00	\$1,000,346.75	\$0.00
D	1233-0583-0002	IDE-19-OP-DIRECTA-002	\$542,982.70	\$0.00	\$0.00	\$0.00	\$542,982.70	\$0.00
D	1233-0583-0003	IDE-19-OP-DIRECTA-001	\$342,514.60	\$0.00	\$0.00	\$0.00	\$342,514.60	\$0.00
D	1233-0583-0004	IDE-19-OP-DIRECTA-003	\$1,008,347.59	\$0.00	\$0.00	\$0.00	\$1,008,347.59	\$0.00
D	1235	CONSTRUCCIONES EN PROCESO EN BIENES DE DOMINIO PÚBLICO	\$603,370,024.86	\$0.00	\$414,559,201.41	\$138,167,231.73	\$879,761,994.54	\$0.00
D	1235-2	Edificación no Habitacional en Proceso	\$603,370,024.86	\$0.00	\$414,559,201.41	\$138,167,231.73	\$879,761,994.54	\$0.00
D	1235-2-6122	Obra de edificaciones de uso no habitacional	\$601,334,626.48	\$0.00	\$414,559,201.41	\$138,167,231.73	\$877,726,596.16	\$0.00
D	1235-2-6990	6990 IDEPEY FAM Basica 2018	\$1,039,811.64	\$0.00	\$0.00	\$0.00	\$1,039,811.64	\$0.00
D	1235-2-6990-180130	IDE-18-OP-013	\$1,039,811.64	\$0.00	\$0.00	\$0.00	\$1,039,811.64	\$0.00
D	1235-2-9136	9136 Fam Basica 2020	\$995,586.74	\$0.00	\$0.00	\$0.00	\$995,586.74	\$0.00
D	1235-2-9136-200780	IDE-20-OP-LP-078	\$995,586.74	\$0.00	\$0.00	\$0.00	\$995,586.74	\$0.00

8. Activos Intangibles por \$10,573,266.49

Al 31 de Marzo de 2024, Presentada de la siguiente manera:

Nat.	Cuenta	Nombre de la cuenta	SALDO ANTERIOR		MOVIMIENTOS		SALDO ACTUAL	
			DEUDOR	ACREEDOR	DEUDOR	ACREEDOR	DEUDOR	ACREEDOR
D	1250	ACTIVOS INTANGIBLES	\$10,573,266.49	\$0.00	\$0.00	\$0.00	\$10,573,266.49	\$0.00
D	1251	SOFTWARE	\$9,982,650.40	\$0.00	\$0.00	\$0.00	\$9,982,650.40	\$0.00
D	1251-5911	Software	\$9,982,650.40	\$0.00	\$0.00	\$0.00	\$9,982,650.40	\$0.00
D	1254	LICENCIAS	\$590,616.09	\$0.00	\$0.00	\$0.00	\$590,616.09	\$0.00
D	1254-1	Licencias Informáticas e Intelectuales	\$590,616.09	\$0.00	\$0.00	\$0.00	\$590,616.09	\$0.00
D	1254-1-1	Licencias Informáticas e Intelectuales	\$590,616.09	\$0.00	\$0.00	\$0.00	\$590,616.09	\$0.00

9. Depreciación, Deterioro y Amortización Acumulada de Bienes por \$11,839,051.55 y se encuentra integrado por:

- Depreciación Acumulada de Bienes Inmuebles \$405,910.53
- Depreciación Acumulada de Bienes Muebles \$6,877,079.84
- Amortización Acumulada de Activos Intangibles \$4,556,061.18

Al 31 de Marzo de 2024, Presentada de la siguiente manera:

Nat.	Cuenta	Nombre de la cuenta	SALDO ANTERIOR		MOVIMIENTOS		SALDO ACTUAL	
			DEUDOR	ACREEDOR	DEUDOR	ACREEDOR	DEUDOR	ACREEDOR
A	1260	DEPRECIACIÓN, DETERIORO Y AMORTIZACIÓN ACUMULADA DE BIENES	\$0.00	\$10,651,223.53	\$6,889.57	\$1,194,717.59	\$0.00	\$11,839,051.55
A	1261	DEPRECIACIÓN ACUMULADA DE BIENES INMUEBLES	\$0.00	\$382,033.44	\$0.00	\$23,877.09	\$0.00	\$405,910.53
A	1261-0003	Bienes Inmuebles	\$0.00	\$382,033.44	\$0.00	\$23,877.09	\$0.00	\$405,910.53
A	1263	DEPRECIACIÓN ACUMULADA DE BIENES MUEBLES	\$0.00	\$6,544,184.56	\$6,889.57	\$339,784.85	\$0.00	\$6,877,079.84
A	1263-0001	Mobiliario y Equipo	\$0.00	\$4,691,569.11	\$0.00	\$163,213.57	\$0.00	\$4,854,782.68
A	1263-0004	Equipo de Transp	\$0.00	\$1,056,425.39	\$0.00	\$87,849.57	\$0.00	\$1,144,274.96
A	1263-0006	Herramienta y Maq	\$0.00	\$585,058.71	\$6,889.57	\$39,026.26	\$0.00	\$617,195.40
A	1263-0007	Maquinaria y Epo De Construcción	\$0.00	\$211,797.29	\$0.00	\$49,695.45	\$0.00	\$261,492.74
A	1263-5151	Bienes Informaticos	\$0.00	-\$665.94	\$0.00	\$0.00	\$0.00	-\$665.94
A	1265	AMORTIZACIÓN ACUMULADA DE ACTIVOS INTANGIBLES	\$0.00	\$3,725,005.53	\$0.00	\$831,055.65	\$0.00	\$4,556,061.18
A	1265-0001	Software	\$0.00	\$3,141,378.82	\$0.00	\$831,055.65	\$0.00	\$3,972,434.47
A	1265-0002	Licencias	\$0.00	\$583,626.71	\$0.00	\$0.00	\$0.00	\$583,626.71

Tabla donde se presentan los saldos de Depreciación Mensual y Acumulada Al 31 de Marzo de 2024, Presentada de la siguiente manera:

DESCRIPCION	MOI	MONTO DEPRECIAC / AMORT MENSUAL	MONTO DEPRECIACION ACUMULADA a MARZO
Mobiliario y Equipo de Administración			
Muebles de Oficina y Estanteria	\$ 5,315,923.78	\$ 54,644.31	\$ 4,854,782.86
Equipo de Transporte			
Automóviles y Equipo Terrestre	\$ 2,261,186.23	\$ 29,283.19	\$ 1,144,274.96
Maquinaria, Otros Equipos y Herramientas			
Maquinaria y Equipo Industrial	\$ 5,593,110.89	\$ 29,675.97	\$ 878,698.14
Bienes informaticos			-\$ 665.94

<b>Licencias</b>			
Licencias Informáticas e Intelectuales	\$ 10,573,266.49	\$ 277,018.55	\$ 4,556,061.18
	\$ 23,743,487.39	\$ 390,622.02	\$ 11,433,141.20

DESCRIPCION	IMPORTE	MONTO DEPRECIACION MENSUAL	MONTO DEPRECIACION ACUMULADA a FEBRERO
<b>Edificios no Habitacionales</b>			
IDE-18-OP-DIRECTA-59	\$ 1,000,346.75	\$ 2,750.95	\$ 140,298.63
IDE-19-OP-DIRECTA-002	\$ 542,982.70	\$ 1,493.20	\$ 76,153.32
IDE-19-OP-DIRECTA-001	\$ 342,514.60	\$ 941.92	\$ 48,037.66
IDE-19-OP-DIRECTA-003	\$ 1,008,347.59	\$ 2,772.96	\$ 141,420.74
	\$ 2,894,191.64	\$ 7,959.03	\$ 405,910.35
<b>TOTAL</b>	<b>\$ 26,637,679.03</b>	<b>\$ 398,581.05</b>	<b>\$ 11,839,051.55</b>

Cabe señalar que se aplicó la depreciación y amortización tomada como referencia de los parámetros de estimación de vida útil y de manera específica la "Guía de vida útil estimada y porcentajes de depreciación" estimados por el Consejo Nacional de Amortización contable (CONAC) y publicados en el Diario Oficial de la Federación el día 15 de agosto del 2012.

Tabla de Depreciación según CONAC

Cuenta	Concepto	Años de vida útil	% de depreciación anual
1.2.3	<b>BIENES INMUEBLES, INFRAESTRUCTURA Y CONSTRUCCIONES EN PROCESO</b>		
1.2.3.2	Viviendas	50	2
1.2.3.3	Edificios No Habitacionales	30	3.3
1.2.3.4	Infraestructura	25	4
1.2.3.9	Otros Bienes Inmuebles	20	5
1.2.4	<b>BIENES MUEBLES</b>		
1.2.4.1	<b>Mobiliario y Equipo de Administración</b>		
1.2.4.1.1	Muebles de Oficina y Estantería	10	10
1.2.4.1.2	Muebles, Excepto De Oficina Y Estantería	10	10
1.2.4.1.3	Equipo de Cómputo y de Tecnologías de la Información	3	33.3
1.2.4.1.9	Otros Mobiliarios y Equipos de Administración	10	10
1.2.4.2	<b>Mobiliario y Equipo Educativo y Recreativo</b>		
1.2.4.2.1	Equipos y Aparatos Audiovisuales	3	33.3
1.2.4.2.2	Aparatos Deportivos	5	20
1.2.4.2.3	Cámaras Fotográficas y de Video	3	33.3
1.2.4.2.9	Otro Mobiliario y Equipo Educativo y Recreativo	5	20
1.2.4.3	<b>Equipo e Instrumental Médico y de Laboratorio</b>		
1.2.4.3.1	Equipo Médico y de Laboratorio	5	20
1.2.4.3.2	Instrumental Médico y de Laboratorio	5	20
1.2.4.4	<b>Equipo de Transporte</b>		
1.2.4.4.1	Automóviles y Equipo Terrestre	5	20
1.2.4.4.2	Carrocerías y Remolques	5	20

1.2.4.4.3	Equipo Aeroespacial	5	20
1.2.4.4.4	Equipo Ferroviario	5	20
1.2.4.4.5	Embarcaciones	5	20
1.2.4.4.9	Otros Equipos de Transporte	5	20
1.2.4.5	Equipo de Defensa y Seguridad <sup>1</sup>	*	*
<b>1.2.4.6 Maquinaria, Otros Equipos y Herramientas</b>			
1.2.4.6.1	Maquinaria y Equipo Agropecuario	10	10
1.2.4.6.2	Maquinaria y Equipo Industrial	10	10
1.2.4.6.3	Maquinaria y Equipo de Construcción	10	10
1.2.4.6.4	Sistemas de Aire Acondicionado, Calefacción y de Refrigeración Industrial y Comercial	10	10
1.2.4.6.5	Equipo de Comunicación y Telecomunicación	10	10
1.2.4.6.6	Equipos de Generación Eléctrica, Aparatos y Accesorios Eléctricos	10	10
1.2.4.6.7	Herramientas y Máquinas-Herramienta	10	10
1.2.4.6.9	Otros Equipos	10	10

#### 10. Estimaciones y Deterioros

La entidad no cuenta con conceptos de estimaciones; por ejemplo: estimación de cuentas incobrables, estimación de inventarios, deterioro de activos biológicos, no le aplican.

#### 11. Otros Activos

Los otros Activos son de \$41,115,366.67 se integran de la siguiente manera:

- Valores en Garantía \$199,122.74
- Adquisición c/fondo de terceros por \$40,916,243.93

Al 31 de Enero del 2024, Presentada de la siguiente manera:

Nat.	Cuenta	Nombre de la cuenta	SALDO ANTERIOR		MOVIMIENTOS		SALDO ACTUAL	
			DEUDOR	ACREEDOR	DEUDOR	ACREEDOR	DEUDOR	ACREEDOR
D	1190	OTROS ACTIVOS CIRCULANTES	\$34,893,575.92	\$0.00	\$6,221,790.75	\$0.00	\$41,115,366.67	\$0.00
D	1191	VALORES EN GARANTÍA	\$199,122.74	\$0.00	\$0.00	\$0.00	\$199,122.74	\$0.00
D	1191-0001	VALORES EN GARANTÍA	\$199,122.74	\$0.00	\$0.00	\$0.00	\$199,122.74	\$0.00
D	1194	ADQUISICIÓN CON FONDOS DE TERCEROS	\$34,694,453.18	\$0.00	\$6,221,790.75	\$0.00	\$40,916,243.93	\$0.00
D	1194-2321	2321 Fam Potenciado	\$34,694,453.18	\$0.00	\$6,221,790.75	\$0.00	\$40,916,243.93	\$0.00
D	1194-2321-0001	Inversión Publica Fam Potenciado	\$34,661,791.21	\$0.00	\$6,202,293.75	\$0.00	\$40,864,024.96	\$0.00
D	1194-2321-0001-174002	LO-931037999-E5-2017	\$2,264.39	\$0.00	\$0.00	\$0.00	\$2,264.39	\$0.00
D	1194-2321-0001-175051	LO-931037999-E264-2017	\$802,614.52	\$0.00	\$0.00	\$0.00	\$802,614.52	\$0.00
D	1194-2321-0001-175062	LO-931037999-E276-2017	\$279,280.85	\$0.00	\$0.00	\$0.00	\$279,280.85	\$0.00
D	1194-2321-0001-181004	AO-931037999-E8-2018	\$285,761.19	\$0.00	\$0.00	\$0.00	\$285,761.19	\$0.00
D	1194-2321-	INVERSION PUBLICA	\$1,949,580.83	\$0.00	\$0.00	\$0.00	\$1,949,580.83	\$0.00

	0001-600001	FAM POTENCIADO							
D	1194-2321-0001-990050	LO-931037999-E005-2022	\$1,069,028.08	\$0.00	\$0.00	\$0.00	\$1,069,028.08	\$0.00	
D	1194-2321-0001-990150	LO-931037999-E015-2022	\$814,255.45	\$0.00	\$0.00	\$0.00	\$814,255.45	\$0.00	
D	1194-2321-0001-990151	LO-90-Y94-931037999-N-151-2023	\$748,117.16	\$0.00	\$1,125,021.46	\$0.00	\$1,873,138.62	\$0.00	
D	1194-2321-0001-990152	LO-90-Y94-931037999-N-152-2023	\$2,000,442.28	\$0.00	\$17,729.38	\$0.00	\$2,018,171.66	\$0.00	
D	1194-2321-0001-990153	LO-90-Y94-931037999-N-153-2023	\$287,965.00	\$0.00	\$643,971.43	\$0.00	\$931,936.43	\$0.00	
D	1194-2321-0001-990154	LO-90-Y94-931037999-N-154-2023	\$611,874.42	\$0.00	\$0.00	\$0.00	\$611,874.42	\$0.00	
D	1194-2321-0001-990155	LO-90-Y94-931037999-N-155-2023	\$263,772.35	\$0.00	\$0.00	\$0.00	\$263,772.35	\$0.00	
D	1194-2321-0001-990156	LO-90-Y94-931037999-N-156-2023	\$524,998.83	\$0.00	\$202,808.28	\$0.00	\$727,807.11	\$0.00	
D	1194-2321-0001-990157	LO-90-Y94-931037999-N-157-2023	\$1,926,692.60	\$0.00	\$455,106.23	\$0.00	\$2,381,798.83	\$0.00	
D	1194-2321-0001-990158	LO-90-Y94-931037999-N-158-2023	\$546,469.68	\$0.00	\$539,389.49	\$0.00	\$1,085,859.17	\$0.00	
D	1194-2321-0001-990159	LO-90-Y94-931037999-N-159-2023	\$269,999.66	\$0.00	\$252,239.21	\$0.00	\$522,238.87	\$0.00	
D	1194-2321-0001-990160	LO-931037999-E016-2022	\$494,050.41	\$0.00	\$0.00	\$0.00	\$494,050.41	\$0.00	
D	1194-2321-0001-990162	LO-90-Y94-931037999-N-162-2023	\$873,984.86	\$0.00	\$54,881.61	\$0.00	\$928,866.47	\$0.00	
D	1194-2321-0001-990163	LO-90-Y94-931037999-N-163-2023	\$380,883.89	\$0.00	\$0.00	\$0.00	\$380,883.89	\$0.00	
D	1194-2321-0001-990164	LO-90-Y94-931037999-N-164-2023	\$290,952.83	\$0.00	\$0.00	\$0.00	\$290,952.83	\$0.00	
D	1194-2321-0001-990165	LO-90-Y94-931037999-N-165-2023	\$1,111,002.91	\$0.00	\$0.00	\$0.00	\$1,111,002.91	\$0.00	
D	1194-2321-0001-990166	LO-90-Y94-931037999-N-166-2023	\$383,971.35	\$0.00	\$0.00	\$0.00	\$383,971.35	\$0.00	
D	1194-2321-0001-990167	LO-90-Y94-931037999-N-167-2023	\$1,977,685.71	\$0.00	\$0.00	\$0.00	\$1,977,685.71	\$0.00	
D	1194-2321-0001-990168	LO-90-Y94-931037999-N-168-2023	\$869,688.76	\$0.00	\$1,892,419.56	\$0.00	\$2,762,108.32	\$0.00	
D	1194-2321-0001-990169	LO-90-Y94-931037999-N-169-2023	\$719,967.09	\$0.00	\$663,347.95	\$0.00	\$1,383,315.04	\$0.00	
D	1194-2321-0001-990200	LO-931037999-E020-2022	\$1,487,999.99	\$0.00	\$0.00	\$0.00	\$1,487,999.99	\$0.00	
D	1194-2321-0001-990230	LO-931037999-E023-2022	\$1,270,480.18	\$0.00	\$0.00	\$0.00	\$1,270,480.18	\$0.00	
D	1194-2321-0001-990254	LO-90-Y94-931037999-N-254-2023	\$391,269.32	\$0.00	\$0.00	\$0.00	\$391,269.32	\$0.00	
D	1194-2321-0001-990310	LO-931037999-E031-2022	\$1,265,931.80	\$0.00	\$30,068.19	\$0.00	\$1,295,999.99	\$0.00	
D	1194-2321-0001-990350	LO-931037999-E035-2022	\$1,442,065.12	\$0.00	\$0.00	\$0.00	\$1,442,065.12	\$0.00	
D	1194-2321-0001-990440	LO-931037999-E044-2022	\$623,775.85	\$0.00	\$0.00	\$0.00	\$623,775.85	\$0.00	
D	1194-2321-0001-991330	LO-931037999-E133-2020	\$959,999.20	\$0.00	\$0.00	\$0.00	\$959,999.20	\$0.00	
D	1194-2321-0001-991500	LO-90-Y94-931037999-N-150-	\$957,304.55	\$0.00	\$325,250.96	\$0.00	\$1,282,555.51	\$0.00	

		2023						
D	1194-2321-0001-991600	LO-90-Y94-931037999-N-160-2023	\$461,507.13	\$0.00	\$0.00	\$0.00	\$461,507.13	\$0.00
D	1194-2321-0001-991610	LO-90-Y94-931037999-N-161-2023	\$506,432.73	\$0.00	\$0.00	\$0.00	\$506,432.73	\$0.00
D	1194-2321-0001-992220	LO-931037999-E222-2020	\$891,498.03	\$0.00	\$0.00	\$0.00	\$891,498.03	\$0.00
D	1194-2321-0001-992230	LO-931037999-E223-2020	\$1,228,074.10	\$0.00	\$0.00	\$0.00	\$1,228,074.10	\$0.00
D	1194-2321-0001-992240	LO-931037999-E224-2020	\$1,424,657.93	\$0.00	\$0.00	\$0.00	\$1,424,657.93	\$0.00
D	1194-2321-0001-992260	LO-931037999-E226-2020	\$60,900.00	\$0.00	\$0.00	\$0.00	\$60,900.00	\$0.00
D	1194-2321-0001-992540	LO-931037999-E254-2020	\$1,016,260.22	\$0.00	\$0.00	\$0.00	\$1,016,260.22	\$0.00
D	1194-2321-0001-994060	LO-931037999-E406-2020	\$1,188,329.96	\$0.00	\$0.00	\$0.00	\$1,188,329.96	\$0.00
D	1194-2321-0002	Otros Convenios	\$32,661.97	\$0.00	\$19,557.00	\$0.00	\$52,218.97	\$0.00
D	1194-2321-0002-0001	Aportacion de 2% gastos Supervicion INIFED	\$32,661.97	\$0.00	\$0.00	\$0.00	\$32,661.97	\$0.00
D	1194-2321-0002-0002	Gastos Supervicion 2% IDEFEFY	\$0.00	\$0.00	\$19,557.00	\$0.00	\$19,557.00	\$0.00

**Lineamiento para el registro de los Recursos del Fondo de Aportaciones Múltiples para las operaciones derivadas del Programa de Mejoramiento de la Infraestructura Física Educativa (Programa de Escuelas al CIEN)**

**Objeto**

Establecer los registros contables y presupuestales para las operaciones derivadas del programa de mejoramiento de la Infraestructura Física Educativa conforme a los plazos establecidos en los convenios suscritos para tal efecto y cuya naturaleza de los recursos seguirá identificándose presupuestalmente como gasto programable durante la vigencia de los convenios referidos

Del total de los recursos asignados al FAM, la Entidad Federativa recibirá directamente el 75%, de los cuales, el ingreso se registrara contable y presupuestalmente conforme lo establecido de la Guía Contabilizadora "II.1.8 Participaciones, Aportaciones, Transferencias, Asignaciones, Subsidios y Otras Ayudas", contenido en el Capítulo VI. Guía Contabilizadoras del Manual de Contabilidad Gubernamental, y el egreso, se registra contable y presupuestalmente de acuerdo a la naturaleza de las operaciones que se realcen.

**Otros Activos No Circulantes**

Otros Activos No Circulantes son de \$822,699.00 se integran de la siguiente manera:

- Bienes en Comodato \$822,699.00

Al 31 de Marzo de 2024, Presentada de la siguiente manera:

Nat.	Cuenta	Nombre de la cuenta	SALDO ANTERIOR		MOVIMIENTOS		SALDO ACTUAL	
			DEUDOR	ACREEDOR	DEUDOR	ACREEDOR	DEUDOR	ACREEDOR
D	1290	OTROS ACTIVOS NO CIRCULANTES	\$822,699.00	\$0.00	\$0.00	\$0.00	\$822,699.00	\$0.00
D	1293	BIENES EN COMODATO	\$822,699.00	\$0.00	\$0.00	\$0.00	\$822,699.00	\$0.00
D	1293-0003	Vehiculo Nissan Tsuru 2016	\$822,699.00	\$0.00	\$0.00	\$0.00	\$822,699.00	\$0.00

### Pasivo

1., 2. Y 3. Se anexa a continuación la relación de las cuentas por pagar en una desagregación única por su vencimiento en el corto plazo. El monto que se adeuda al cierre del periodo es derivado del Concepto de Pago de Obra Pública (anticipos, estimaciones, retenciones para su posterior entero).

Las Cuentas por Pagar a Corto Plazo son de \$3,924,439.09 se integran de la siguiente manera:

- Servicios por pagar a corto plazo -\$0.60
- Proveedores por Pagar a Corto Plazo 109,085.25
- Contratistas por Obras Publicas por Pagar -\$0.25
- Retenciones y Contribuciones por Pagar 3,815,354.69
- Otras Cuentas por pagar a corto plazo \$0.00

Al 31 de Marzo de 2024, Presentada de la siguiente manera:

Nat	Cuenta	Nombre de la cuenta	SALDO ANTERIOR		MOVIMIENTOS		SALDO ACTUAL	
			DEUDOR	ACREEDOR	DEUDOR	ACREEDOR	DEUDOR	ACREEDOR
A	2110	CUENTAS POR PAGAR A CORTO PLAZO	\$0.00	\$10,252,816.59	\$491,252,498.72	\$484,924,121.22	\$0.00	\$3,924,439.09
A	2111	SERVICIOS PERSONALES POR PAGAR A CORTO PLAZO	\$0.00	-\$0.60	\$9,430,205.69	\$9,430,205.69	\$0.00	-\$0.60
A	2111-1	Remuneración por pagar al Personal de carácter permanente a CP	\$0.00	\$0.00	\$6,679,308.57	\$6,679,308.57	\$0.00	\$0.00
A	2111-1-1131	Sueldos base al personal permanente	\$0.00	\$0.00	\$6,679,308.57	\$6,679,308.57	\$0.00	\$0.00
A	2111-3	Remuneraciones Adicionales y Especiales por Pagar a CP	\$0.00	\$0.00	\$1,279,915.07	\$1,279,915.07	\$0.00	\$0.00
A	2111-3-1311	Primas por años de servicios efectivos prestados	\$0.00	\$0.00	\$30,316.50	\$30,316.50	\$0.00	\$0.00
A	2111-3-1321	Primas de vacaciones, dominical y gratificación de fin de año	\$0.00	\$0.00	\$772.01	\$772.01	\$0.00	\$0.00
A	2111-3-1322	Gratificación de fin de año	\$0.00	\$0.00	\$3,081.37	\$3,081.37	\$0.00	\$0.00
A	2111-3-1331	Boras extraordinarias	\$0.00	\$0.00	\$199,278.58	\$199,278.58	\$0.00	\$0.00
A	2111-3-1344	Compensación Garantizada	\$0.00	\$0.00	\$1,046,466.61	\$1,046,466.61	\$0.00	\$0.00
A	2111-4	Seguridad Social y Seguros por pagar	\$0.00	-\$0.60	\$934,462.15	\$934,462.15	\$0.00	-\$0.60



		a CP							
A	2111-4-1411	Aportaciones de seguridad social	\$0.00	-\$0.60	\$934,462.15	\$934,462.15	\$0.00	-\$0.60	
A	2111-5	Otras prestaciones sociales y económicas por pagar a CP	\$0.00	\$0.00	\$486,850.00	\$486,850.00	\$0.00	\$0.00	
A	2111-5-1541	Prestaciones contractuales	\$0.00	\$0.00	\$486,850.00	\$486,850.00	\$0.00	\$0.00	
A	2111-6	Estímulos a servidores públicos por pagar a CP	\$0.00	\$0.00	\$49,669.90	\$49,669.90	\$0.00	\$0.00	
A	2111-6-1712	Estimulos al Personal Operativo	\$0.00	\$0.00	\$49,669.90	\$49,669.90	\$0.00	\$0.00	
A	2112	PROVEEDORES POR PAGAR A CORTO PLAZO	\$0.00	-\$0.01	\$46,749,356.55	\$46,858,441.81	\$0.00	\$109,085.25	
A	2112-1	Deudas por Adquisición de Bienes y Contratación de Servicios por Pagar a CP	\$0.00	-\$0.01	\$46,460,829.10	\$46,458,292.10	\$0.00	-\$2,537.01	
A	2112-1-000001	Aisa Computo y papeleria sa de cv	\$0.00	\$0.00	\$35,825.72	\$35,825.72	\$0.00	\$0.00	
A	2112-1-000003	Alfacero SA de CV	\$0.00	\$0.00	\$59,160.00	\$59,160.00	\$0.00	\$0.00	
A	2112-1-000009	Autoservicio Yucatan SA de CV	\$0.00	\$0.00	\$1,200,000.00	\$1,200,000.00	\$0.00	\$0.00	
A	2112-1-000015	CFE Suministrador de Servicios Basicos	\$0.00	\$0.00	\$121,028.00	\$121,028.00	\$0.00	\$0.00	
A	2112-1-000019	Compañia Fernandez de Merida SA de CV	\$0.00	\$0.00	\$7,819.56	\$7,819.56	\$0.00	\$0.00	
A	2112-1-000023	Constructora Leijo sa de cv	\$0.00	\$0.00	\$19,140.00	\$19,140.00	\$0.00	\$0.00	
A	2112-1-000037	Impresos la Ermita SA de Cv	\$0.00	\$0.00	\$127,249.68	\$127,249.68	\$0.00	\$0.00	
A	2112-1-000048	Juan Gerardo Alcocer Pech	\$0.00	-\$0.01	\$64,129.34	\$64,129.35	\$0.00	\$0.00	
A	2112-1-000049	JUAN MANUEL ESPADAS CABRERA	\$0.00	\$0.00	\$194,560.00	\$194,560.00	\$0.00	\$0.00	
A	2112-1-000059	Luis Alfonso Gamboa Puerto	\$0.00	\$0.00	\$165,670.04	\$165,670.04	\$0.00	\$0.00	
A	2112-1-000071	Purificadora Best SA de CV	\$0.00	\$0.00	\$9,540.00	\$9,540.00	\$0.00	\$0.00	
A	2112-1-000075	Radiomovil Dipsa SA de CV	\$0.00	\$0.00	\$44,258.00	\$44,258.00	\$0.00	\$0.00	
A	2112-1-000083	Secretaria de Administracion y Finanzas	\$0.00	\$0.00	\$99,625.00	\$97,538.00	\$0.00	-\$2,087.00	
A	2112-1-000086	Seguros Banorte SA de CV Grupo Financiero Banorte	\$0.00	\$0.00	\$72,518.68	\$72,518.68	\$0.00	\$0.00	
A	2112-1-000089	Sociedad Cooperativa de Recoleccion de Basura y Servicios Corbase S.C. de R.L. de C.V.	\$0.00	\$0.00	\$4,108.66	\$4,108.66	\$0.00	\$0.00	
A	2112-1-000094	Telefonos de Mexico SAB DE CV	\$0.00	\$0.00	\$46,937.66	\$46,487.66	\$0.00	-\$450.00	
A	2112-1-000097	Total Play Telecomunicaciones SA de CV	\$0.00	\$0.00	\$7,826.00	\$7,826.00	\$0.00	\$0.00	
A	2112-1-000155	Construcciones Tresob S.A. de C.V	\$0.00	\$0.00	\$25,435,179.10	\$25,435,179.10	\$0.00	\$0.00	
A	2112-1-000371	EUGENIA MORALES GONZALEZ	\$0.00	\$0.00	\$4,538,947.77	\$4,538,947.76	\$0.00	-\$0.01	
A	2112-1-000409	Pedro Ruben Jimenez Nuñez	\$0.00	\$0.00	\$1,931.34	\$1,931.34	\$0.00	\$0.00	
A	2112-1-000419	Amira Concepcion Solis	\$0.00	\$0.00	\$19,557.00	\$19,557.00	\$0.00	\$0.00	
A	2112-1-000460	Eduardo Alberto Morales Bargas	\$0.00	\$0.00	\$187,055.22	\$187,055.22	\$0.00	\$0.00	

A	2112-1-000471	Construcciones Tresob S.A. de C.V.	\$0.00	\$0.00	\$7,205,962.37	\$7,205,962.37	\$0.00	\$0.00
A	2112-1-000474	Jose Manuel Amendola Arcudia	\$0.00	\$0.00	\$1,753,920.00	\$1,753,920.00	\$0.00	\$0.00
A	2112-1-000483	Transformaciones BKR sa de cv	\$0.00	\$0.00	\$41,054.72	\$41,054.72	\$0.00	\$0.00
A	2112-1-000509	Grupo Boxito SA de CV	\$0.00	\$0.00	\$12,747.03	\$12,747.03	\$0.00	\$0.00
A	2112-1-000539	Lorenzo Chan Soberano	\$0.00	\$0.00	\$757,746.80	\$757,746.80	\$0.00	\$0.00
A	2112-1-000542	Gurmak Desarrollo	\$0.00	\$0.00	\$1,035,532.00	\$1,035,532.00	\$0.00	\$0.00
A	2112-1-000543	Clitvo de Mexico S de RL de CV	\$0.00	\$0.00	\$529,331.20	\$529,331.20	\$0.00	\$0.00
A	2112-1-000575	Merimoto	\$0.00	\$0.00	\$2,101.92	\$2,101.92	\$0.00	\$0.00
A	2112-1-000583	Surtidora Artiva del Sureste	\$0.00	\$0.00	\$14,960.80	\$14,960.80	\$0.00	\$0.00
A	2112-1-000586	Carlos Alim Briceño Ramirez	\$0.00	\$0.00	\$18,096.00	\$18,096.00	\$0.00	\$0.00
A	2112-1-000606	Servicio Rejon	\$0.00	\$0.00	\$6,960.00	\$6,960.00	\$0.00	\$0.00
A	2112-1-000612	CDA Peninsula	\$0.00	\$0.00	\$6,728.00	\$6,728.00	\$0.00	\$0.00
A	2112-1-000621	Movicenter	\$0.00	\$0.00	\$28,594.89	\$28,594.89	\$0.00	\$0.00
A	2112-1-000634	Tinson	\$0.00	\$0.00	\$1,520,505.55	\$1,520,505.55	\$0.00	\$0.00
A	2112-1-000635	Comercializadora Ballal	\$0.00	\$0.00	\$45,535.46	\$45,535.46	\$0.00	\$0.00
A	2112-1-000651	Atalia Concepcion Diaz Vidal	\$0.00	\$0.00	\$10,770.60	\$10,770.60	\$0.00	\$0.00
A	2112-1-000665	Mario Almaguer Vidauri	\$0.00	\$0.00	\$79,417.08	\$79,417.08	\$0.00	\$0.00
A	2112-1-000672	Maritza Amendola Avila	\$0.00	\$0.00	\$405,474.29	\$405,474.29	\$0.00	\$0.00
A	2112-1-000678	Automotriz Montecristo	\$0.00	\$0.00	\$2,447.98	\$2,447.98	\$0.00	\$0.00
A	2112-1-000682	Maderas Bajce	\$0.00	\$0.00	\$106,219.69	\$106,219.69	\$0.00	\$0.00
A	2112-1-000716	Macrotrade Distribuidora	\$0.00	\$0.00	\$300,000.00	\$300,000.00	\$0.00	\$0.00
A	2112-1-000723	Centrifugados Mexicanos	\$0.00	\$0.00	\$8,442.55	\$8,442.55	\$0.00	\$0.00
A	2112-1-000725	Socorro Beatriz Fernandez UH	\$0.00	\$0.00	\$25,404.00	\$25,404.00	\$0.00	\$0.00
A	2112-1-000732	Auto Orientales de la Peninsula	\$0.00	\$0.00	\$4,915.24	\$4,915.24	\$0.00	\$0.00
A	2112-1-000733	Casa Fernandez del Sureste	\$0.00	\$0.00	\$10,296.16	\$10,296.16	\$0.00	\$0.00
A	2112-1-000734	CORMOCON	\$0.00	\$0.00	\$36,957.60	\$36,957.60	\$0.00	\$0.00
A	2112-1-000736	Miguel Arcangel Llanes Canche	\$0.00	\$0.00	\$28,640.40	\$28,640.40	\$0.00	\$0.00
A	2112-2	Deudas por Adquisición de Bienes Inmuebles, Muebles e Intangibles por Pagar a CP	\$0.00	\$0.00	\$60,320.00	\$60,320.00	\$0.00	\$0.00
A	2112-2-000735	Carlos Ignacio Palacios Gomez	\$0.00	\$0.00	\$60,320.00	\$60,320.00	\$0.00	\$0.00
A	2112-3981	Impuesto sobre nóminas y otros que se deriven de una relación laboral	\$0.00	\$0.00	\$228,207.45	\$339,829.71	\$0.00	\$111,622.26
A	2113	CONTRATISTAS POR OBRAS PÚBLICAS POR PAGAR A CORTO PLAZO	\$0.00	\$6,535,505.01	\$428,805,113.80	\$422,269,608.54	\$0.00	-\$0.25
A	2113-000118	Antonio Escamilla Rodriguez	\$0.00	\$0.00	\$629,955.96	\$629,955.95	\$0.00	-\$0.01
A	2113-000124	Bilk Constructora SA de CV	\$0.00	\$0.00	\$697,875.02	\$697,875.02	\$0.00	\$0.00
A	2113-000127	Carlos Arfaxad Escalante Arana	\$0.00	\$0.00	\$833,859.39	\$833,859.39	\$0.00	\$0.00

A	2113-000131	Carpis, S.A. De C.V.	\$0.00	\$0.00	\$365,174.42	\$365,174.42	\$0.00	\$0.00
A	2113-000133	CEGA Constructora, S.A. de C.V	\$0.00	\$0.00	\$2,689,294.13	\$2,689,294.13	\$0.00	\$0.00
A	2113-000142	Compañía constructora Sa de CV	\$0.00	\$6,317,731.32	\$11,550,132.80	\$5,232,401.88	\$0.00	\$0.40
A	2113-000147	Consortio Peninsular, S.A. De C.V.	\$0.00	\$0.00	\$394,085.71	\$394,085.71	\$0.00	\$0.00
A	2113-000150	Construccion y Proyectos Electricos FACE S. de R.L. de C.V.	\$0.00	-\$0.01	\$296,884.89	\$296,884.89	\$0.00	-\$0.01
A	2113-000153	Construcciones e Ingenieria Innovadora de Yuc SA d	\$0.00	\$0.00	\$1,601,819.10	\$1,601,819.10	\$0.00	\$0.00
A	2113-000155	Construcciones Tresob S.A. de C.V	\$0.00	\$0.00	\$450,147.80	\$450,147.79	\$0.00	-\$0.01
A	2113-000158	Construcciones y Materiales Ramirez S.A. de C.V.	\$0.00	-\$0.01	\$236,803.02	\$236,803.02	\$0.00	-\$0.01
A	2113-000160	Constructora Aditimper sa de cv	\$0.00	\$0.00	\$2,198,518.63	\$2,198,518.63	\$0.00	\$0.00
A	2113-000165	Constructora Leijó SA de CV	\$0.00	\$0.00	\$1,441,534.41	\$1,441,534.38	\$0.00	-\$0.03
A	2113-000173	Constructora Yucaguin Sa De Cv	\$0.00	\$0.00	\$46,613,765.75	\$46,613,765.73	\$0.00	-\$0.02
A	2113-000186	David Ancona Lopez	\$0.00	-\$0.01	\$327,009.79	\$327,009.79	\$0.00	-\$0.01
A	2113-000187	David Jesus Valencia Cabrera	\$0.00	\$0.00	\$376,902.91	\$376,902.91	\$0.00	\$0.00
A	2113-000202	Edificacion y Proyectos y soluciones PG	\$0.00	\$0.00	\$915,200.07	\$915,200.07	\$0.00	\$0.00
A	2113-000207	Edifikaando diseños sa de cv	\$0.00	\$0.00	\$20,511.77	\$20,511.77	\$0.00	\$0.00
A	2113-000211	Enrique Palma Morales	\$0.00	\$0.00	\$5,548,092.66	\$5,548,092.65	\$0.00	-\$0.01
A	2113-000215	FEPSA SA DE CV	\$0.00	\$0.00	\$1,149,733.65	\$1,149,733.65	\$0.00	\$0.00
A	2113-000219	Freddy Molina Fernandez	\$0.00	\$0.00	\$706,476.63	\$706,476.63	\$0.00	\$0.00
A	2113-000222	GE Construcciones S.A. de C.V	\$0.00	\$0.00	\$1,513,358.13	\$1,513,358.13	\$0.00	\$0.00
A	2113-000232	Hassten Construccion S.A. de C.V.	\$0.00	\$0.00	\$43,688,419.21	\$43,688,419.20	\$0.00	-\$0.01
A	2113-000234	Hidrosistemas de la Peninsula S.A. de C.V.	\$0.00	\$0.00	\$122,977.12	\$122,977.12	\$0.00	\$0.00
A	2113-000238	Imper Tec de la Peninsula SA de CV	\$0.00	\$0.00	\$3,889,635.22	\$3,889,635.21	\$0.00	-\$0.01
A	2113-000245	Ingenieria y Desarrollo de Yucatan S.A. de C.V.	\$0.00	\$0.00	\$729,401.40	\$729,401.38	\$0.00	-\$0.02
A	2113-000250	J.S Proyecciones y Diseños del Sureste SA de CV	\$0.00	\$0.00	\$2,989,159.89	\$2,989,159.88	\$0.00	-\$0.01
A	2113-000256	Johny Roberto Martinez Ix	\$0.00	-\$0.05	\$9,072,506.36	\$9,072,506.33	\$0.00	-\$0.03
A	2113-000259	Jose Manuel Amendola Arcudia	\$0.00	\$0.00	\$6,643.34	\$6,643.34	\$0.00	\$0.00
A	2113-000269	Juan David Oy Arceo	\$0.00	\$0.00	\$531,035.99	\$531,035.99	\$0.00	\$0.00
A	2113-000272	L.S. Recubrimientos y Acabados, S.A. de C.V	\$0.00	\$0.00	\$213,958.39	\$213,958.39	\$0.00	\$0.00
A	2113-000274	Lider en Construccion y Supervision S.A. de C.V.	\$0.00	\$0.00	\$1,017,829.81	\$1,017,829.81	\$0.00	\$0.00
A	2113-000275	Liliana del Socorro Carvera Morales	\$0.00	\$0.00	\$391,497.20	\$391,497.20	\$0.00	\$0.00

A	2113-000276	Lucy del Rosario Pat Avila	\$0.00	\$0.00	\$164,044.26	\$164,044.26	\$0.00	\$0.00
A	2113-000282	Marcos Alfonso Canul Barquet	\$0.00	\$0.00	\$889,440.29	\$889,440.29	\$0.00	\$0.00
A	2113-000284	Maria Matilde Baas Pech	\$0.00	\$0.00	\$128,821.52	\$128,821.52	\$0.00	\$0.00
A	2113-000286	Mas' Constructora, S.A. de C.V.	\$0.00	\$0.01	\$222,362.09	\$222,362.09	\$0.00	\$0.01
A	2113-000292	Mirza Elizabeth Perez Matos	\$0.00	\$0.00	\$94,029.29	\$94,029.29	\$0.00	\$0.00
A	2113-000293	MK2 Grupo Constructor S de RL de CV	\$0.00	\$0.00	\$164,177.04	\$164,177.04	\$0.00	\$0.00
A	2113-000305	Planisur S.A. de C.V.	\$0.00	\$0.00	\$1,827,031.25	\$1,827,031.25	\$0.00	\$0.00
A	2113-000309	Promologistics	\$0.00	\$0.00	\$27,108,423.20	\$27,108,423.19	\$0.00	-\$0.01
A	2113-000312	QD Bienes Constructores S.A. de C.V.	\$0.00	\$0.00	\$351,171.35	\$351,171.35	\$0.00	\$0.00
A	2113-000315	Raul Humberto Carrillo Vera	\$0.00	\$0.00	\$153,848.50	\$153,848.50	\$0.00	\$0.00
A	2113-000324	S&K Construcciones S.A de C.V	\$0.00	\$0.00	\$254,658.31	\$254,658.31	\$0.00	\$0.00
A	2113-000341	Tanlah Construcciones y Edificaciones sa de cv	\$0.00	-\$0.02	\$0.00	\$0.00	\$0.00	-\$0.02
A	2113-000346	Tinson S. de R.L de C.V	\$0.00	\$0.00	\$1,054,787.68	\$1,054,787.68	\$0.00	\$0.00
A	2113-000347	Tomas Antonio Romano Yah	\$0.00	\$0.00	\$121,933.60	\$121,933.59	\$0.00	-\$0.01
A	2113-000350	Urbanika Hr Sa De Cv	\$0.00	\$0.00	\$5,370,025.44	\$5,370,025.44	\$0.00	\$0.00
A	2113-000371	EUGENIA MORALES GONZALEZ	\$0.00	\$0.00	\$3,542,295.77	\$3,542,295.77	\$0.00	\$0.00
A	2113-000372	ITALIA CARIBE SERVICIOS INMOBILIARIOS S DE RL DE CV	\$0.00	\$0.00	\$1,915,547.57	\$1,915,547.57	\$0.00	\$0.00
A	2113-000384	JUAN DIEGO BACAB HIDALGO	\$0.00	\$0.00	\$157,108.32	\$157,108.32	\$0.00	\$0.00
A	2113-000385	BEG CONSTRUCTORA S.A. DE C.V.	\$0.00	\$0.00	\$439,026.85	\$439,026.85	\$0.00	\$0.00
A	2113-000392	OBRAS Y NEGOCIOS PENINSULARES SA DE CV	\$0.00	\$0.00	\$1,116,539.01	\$1,116,538.99	\$0.00	-\$0.02
A	2113-000405	Comercial FVM SA de CV	\$0.00	-\$0.01	\$1,011,009.90	\$1,011,009.89	\$0.00	-\$0.02
A	2113-000420	RNL CONSTRUCCIONES Y PROYECTOS SAS DE CV	\$0.00	\$0.00	\$2,159,658.63	\$2,159,658.64	\$0.00	\$0.01
A	2113-000421	JESUS ANTONIO COUOH SUASTE	\$0.00	\$0.00	\$1,480,919.62	\$1,480,919.61	\$0.00	-\$0.01
A	2113-000423	David Levi Oy Loria	\$0.00	\$0.00	\$468,944.83	\$468,944.83	\$0.00	\$0.00
A	2113-000424	O TOCH CONSTRUCTORA MERIDA S DE RL DE CV	\$0.00	\$0.00	\$547,051.99	\$547,051.99	\$0.00	\$0.00
A	2113-000428	ANGEL FERNANDO CHACON GONZALEZ	\$0.00	\$0.00	\$599,735.75	\$599,735.74	\$0.00	-\$0.01
A	2113-000432	CONSTRUCTORA PENINSULAR MAEMS SA DE CV	\$0.00	-\$0.01	\$69,435.85	\$69,435.85	\$0.00	-\$0.01
A	2113-000437	HENRY DAMIAN US CIAU	\$0.00	\$0.00	\$460,533.51	\$460,533.50	\$0.00	-\$0.01
A	2113-000438	ADRIAN FELIPE DZUL AZUETA	\$0.00	\$0.00	\$1,227,699.05	\$1,227,699.05	\$0.00	\$0.00
A	2113-000441	CONSTRUDUAL SERVICIOS Y DISEÑO SA DE CV	\$0.00	\$0.00	\$576,737.15	\$576,737.15	\$0.00	\$0.00
A	2113-000442	ADDI DIANELA FLORES ALONZO	\$0.00	\$0.00	\$193,715.25	\$193,715.25	\$0.00	\$0.00
A	2113-000444	YESSICA JUDITH RUIZ AYALA	\$0.00	\$0.00	\$377,418.13	\$377,418.13	\$0.00	\$0.00
A	2113-000450	ELIZABETH KURY SANCHEZ	\$0.00	\$0.00	\$201,473.20	\$201,473.20	\$0.00	\$0.00

A	2113-000455	ARQUITECTURA Y DISEÑO BAPA SA DE CV	\$0.00	\$0.00	\$675,289.88	\$675,289.88	\$0.00	\$0.00
A	2113-000458	ENRIQUE ALONZO CRUZ ECHEVERRÍA	\$0.00	\$0.00	\$399,113.29	\$399,113.29	\$0.00	\$0.00
A	2113-000462	ISIDRO CASTILLO VAZQUEZ	\$0.00	\$0.00	\$124,682.82	\$124,682.82	\$0.00	\$0.00
A	2113-000463	ACCENDO INDUSTRY SA DE CV	\$0.00	\$0.00	\$7,999,029.02	\$7,999,029.02	\$0.00	\$0.00
A	2113-000465	David Vado Alonzo	\$0.00	\$0.00	\$3,194,317.38	\$3,194,317.38	\$0.00	\$0.00
A	2113-000467	COMERCIALIZADORA MASUR 2000 S DE RL DE CV	\$0.00	\$0.00	\$350,923.21	\$350,923.21	\$0.00	\$0.00
A	2113-000468	JIMMY ALBERTO SOSA LEY	\$0.00	\$0.00	\$870,651.52	\$870,651.52	\$0.00	\$0.00
A	2113-000470	MARÓ WOOD STUDIO SA DE CV	\$0.00	\$0.00	\$109,168.46	\$109,168.46	\$0.00	\$0.00
A	2113-000476	KRAFFT CONSULTING & MANAGMENT SOLUTIONS DA DE CV	\$0.00	\$0.00	\$3,157,500.02	\$3,157,500.02	\$0.00	\$0.00
A	2113-000480	ADRIAN DE JESUS KU PAREDES	\$0.00	\$0.00	\$1,870,002.00	\$1,870,002.00	\$0.00	\$0.00
A	2113-000488	LIGHTBOX DESARROLLOS SA DE CV	\$0.00	\$0.00	\$1,298,500.00	\$1,298,499.99	\$0.00	-\$0.01
A	2113-000489	CLAUDIA EUGENIA PATRON PEREZ	\$0.00	\$0.00	\$334,050.86	\$334,050.86	\$0.00	\$0.00
A	2113-000491	JR DISEÑO INTEGRAL DE PROYECTOS SA DE CV	\$0.00	-\$0.01	\$2,002,857.03	\$2,002,857.03	\$0.00	-\$0.01
A	2113-000494	HEIDY ABIGAIL VALLE MAGAÑA	\$0.00	\$0.00	\$1,104,297.84	\$1,104,297.84	\$0.00	\$0.00
A	2113-000504	VICTOR GUILLERMO CETZ POOT	\$0.00	\$0.00	\$412,225.39	\$412,225.39	\$0.00	\$0.00
A	2113-000508	Lidia Catalina del Socorro Cabrera	\$0.00	\$0.00	\$914,953.93	\$914,953.93	\$0.00	\$0.00
A	2113-000511	Aqua Lux SA de Cv	\$0.00	\$0.00	\$493,053.59	\$493,053.59	\$0.00	\$0.00
A	2113-000520	Eduardo Fuentes Zepeda	\$0.00	-\$0.01	\$0.00	\$0.00	\$0.00	-\$0.01
A	2113-000521	Ingenieria Obras y Servicios a la Industria sa de cv	\$0.00	\$0.00	\$1,837,438.68	\$1,837,438.65	\$0.00	-\$0.03
A	2113-000524	ZAVEP S.A. DE C.V.	\$0.00	\$0.00	\$2,469,262.83	\$2,469,262.82	\$0.00	-\$0.01
A	2113-000530	Miguel Angel Padilla Cutz	\$0.00	-\$0.01	\$3,270,146.96	\$3,270,146.95	\$0.00	-\$0.02
A	2113-000534	Novesc Constructions Riviera Sa de Cv	\$0.00	-\$0.01	\$930,295.18	\$930,295.18	\$0.00	-\$0.01
A	2113-000540	Construcava sa de cv	\$0.00	\$0.00	\$218,327.85	\$218,327.85	\$0.00	\$0.00
A	2113-000548	GRUPO CHECHEN	\$0.00	\$0.00	\$25,631,375.87	\$25,631,375.86	\$0.00	-\$0.01
A	2113-000551	Estructuras Metalicas Titan S de RL de CV	\$0.00	-\$0.01	\$191,895.59	\$191,895.59	\$0.00	-\$0.01
A	2113-000555	JOSE ALEJANDRO MAA MARIN	\$0.00	\$0.00	\$337,116.81	\$337,116.81	\$0.00	\$0.00
A	2113-000567	JOSE RICARDO MEDINA MAY	\$0.00	\$0.00	\$52,726.75	\$52,726.75	\$0.00	\$0.00
A	2113-000570	65 GRADOS SA DE CV	\$0.00	\$0.00	\$9,913,847.61	\$9,913,847.61	\$0.00	\$0.00
A	2113-000584	LUIS ALBERTO GIL FIGUEROA	\$0.00	\$0.00	\$1,856,602.36	\$1,856,602.36	\$0.00	\$0.00
A	2113-000587	MULTICONSTRUCCIONE S DEL SURESTE	\$0.00	\$0.00	\$48,204.01	\$48,204.01	\$0.00	\$0.00
A	2113-000589	SERVICIOS Y MANTENIMIENTOS ELECTRICOS	\$0.00	\$217,773.82	\$1,481,709.53	\$1,263,935.70	\$0.00	-\$0.01
A	2113-000592	INGENIERIA DE PROYECTOS SA DE CV	\$0.00	\$0.00	\$195,898.32	\$195,898.32	\$0.00	\$0.00
A	2113-000598	IMPULSORA DE PROYECTOS SUSTENTABLES DEL SURESTE SA DE CV	\$0.00	\$0.00	\$848,523.12	\$848,523.12	\$0.00	\$0.00
A	2113-	CONSTRUHANN	\$0.00	\$0.00	\$2,319,860.99	\$2,319,860.96	\$0.00	-\$0.03

	000599	PENINSULAR							
A	2113-000600	GILBERTO ALEJANDRO CABALLERO GARCIA	\$0.00	\$0.00	\$824,079.66	\$824,079.66	\$0.00	\$0.00	
A	2113-000602	Maria Jose Cervera Morales	\$0.00	\$0.00	\$721,099.76	\$721,099.76	\$0.00	\$0.00	
A	2113-000603	SAUL ALBERTO ENRIQUE XOOL	\$0.00	\$0.00	\$1,007,252.23	\$1,007,252.23	\$0.00	\$0.00	
A	2113-000607	Silvia Sajhia Salomon Lopez	\$0.00	\$0.00	\$1,537,627.61	\$1,537,627.61	\$0.00	\$0.00	
A	2113-000608	SERGIO PALENCIA RUZ	\$0.00	\$0.00	\$318,465.93	\$318,465.93	\$0.00	\$0.00	
A	2113-000611	MATERIALES Y CONSTRUCTORES DE VIVIENDA SA DE CV	\$0.00	\$0.00	\$489,766.42	\$489,766.42	\$0.00	\$0.00	
A	2113-000613	PROYECTOS, ARQUITECTURA Y OBRAS SA DE CV	\$0.00	\$0.05	\$15,143.78	\$15,143.78	\$0.00	\$0.05	
A	2113-000615	CIMENTACIONES WOOOOL	\$0.00	\$0.00	\$8,942,781.13	\$8,942,781.13	\$0.00	\$0.00	
A	2113-000624	MARIA FERNANDA CASTILLA BLANCO	\$0.00	\$0.00	\$665,574.78	\$665,574.78	\$0.00	\$0.00	
A	2113-000625	GANDY JESUS CETINA NOH	\$0.00	\$0.00	\$866,087.42	\$866,087.42	\$0.00	\$0.00	
A	2113-000626	YUCAE GRUPO CONSTRUCTOR SA DE CV	\$0.00	\$0.00	\$1,087,695.30	\$1,087,695.30	\$0.00	\$0.00	
A	2113-000636	OPERADORA DE SERVICIOS ESPECIALIZADOS LE	\$0.00	\$0.00	\$24,578,859.00	\$24,578,859.00	\$0.00	\$0.00	
A	2113-000637	THAMMY SHARRON PEREZ VAZQUEZ	\$0.00	\$0.00	\$177,352.77	\$177,352.77	\$0.00	\$0.00	
A	2113-000639	KARLA PATRICIA CAAMAL CHAN	\$0.00	\$0.00	\$1,766,190.67	\$1,766,190.67	\$0.00	\$0.00	
A	2113-000649	CANTERAS BENINSULARES	\$0.00	\$0.00	\$33,523,684.63	\$33,523,684.62	\$0.00	-\$0.01	
A	2113-000657	RAUL ALEXIS RUIZ AYUSO	\$0.00	\$0.00	\$1,917,270.27	\$1,917,270.27	\$0.00	\$0.00	
A	2113-000660	IU K TAN	\$0.00	\$0.00	\$577,664.76	\$577,664.75	\$0.00	-\$0.01	
A	2113-000661	ALTA TENSION, CIMENTACION Y CAMINOS ALCICA	\$0.00	\$0.00	\$58,905.71	\$58,905.70	\$0.00	-\$0.01	
A	2113-000662	PROCESOS ARQUITECTONICOS MAYA	\$0.00	\$0.00	\$287,154.55	\$287,154.55	\$0.00	\$0.00	
A	2113-000666	TENCORP	\$0.00	\$0.00	\$6,658,615.93	\$6,658,615.93	\$0.00	\$0.00	
A	2113-000668	ESTRUCTURAS METALICAS Y EDIFICACIONES	\$0.00	\$0.00	\$1,341,417.47	\$1,341,417.47	\$0.00	\$0.00	
A	2113-000669	INGENIERIA CORPORATIVA DEL GOLFO	\$0.00	\$0.00	\$6,578,999.95	\$6,578,999.92	\$0.00	-\$0.03	
A	2113-000670	VILLACOSTA	\$0.00	\$0.00	\$2,169,232.13	\$2,169,232.12	\$0.00	-\$0.01	
A	2113-000676	CONSTRUCCIONES ABI GAMIN S. DE R.L. DE C.V.	\$0.00	\$0.00	\$327,043.48	\$327,043.48	\$0.00	\$0.00	
A	2113-000683	SERGIO ISRAEL CAUICH CAN	\$0.00	\$0.00	\$386,742.02	\$386,742.02	\$0.00	\$0.00	
A	2113-000684	HEBER ISMAEL MAY UC	\$0.00	-\$0.01	\$54,417.79	\$54,417.79	\$0.00	-\$0.01	
A	2113-000686	JUAN ARTURO EVIA LOPEZ	\$0.00	-\$0.01	\$726,675.71	\$726,675.70	\$0.00	-\$0.02	
A	2113-000687	LEONEL ALBERTO PACHECO CARDENAS	\$0.00	\$0.00	\$364,259.56	\$364,259.56	\$0.00	\$0.00	
A	2113-000688	ELBERT RENE VEGA AYALA	\$0.00	\$0.00	\$770,595.34	\$770,595.34	\$0.00	\$0.00	
A	2113-000690	MILAGROS MARIBEL GURROLA CHI	\$0.00	\$0.00	\$305,989.68	\$305,989.68	\$0.00	\$0.00	
A	2113-000691	EDUARDO ALEXANDER AMBROSIO GUTIERREZ	\$0.00	\$0.00	\$40,350.56	\$40,350.56	\$0.00	\$0.00	
A	2113-000692	CONSTRUCTORA DOVIZA	\$0.00	\$0.00	\$213,089.64	\$213,089.64	\$0.00	\$0.00	
A	2113-000693	GRUPO FEBSA	\$0.00	\$0.00	\$500,281.33	\$500,281.33	\$0.00	\$0.00	
A	2113-000694	MARIO ABRAHAM SANCHEZ CHAMOCHIN	\$0.00	\$0.00	\$130,908.75	\$130,908.75	\$0.00	\$0.00	

A	2113-000695	FABIOLA YARABEL UC PUC	\$0.00	\$0.00	\$263,239.30	\$263,239.29	\$0.00	-\$0.01
A	2113-000697	CONSTRUCCIONES, MANTENIMIENTOS Y REMODELACIONES DEL SURESTE	\$0.00	\$0.00	\$722,117.20	\$722,117.19	\$0.00	-\$0.01
A	2113-000703	OCIMSA OBRAS CON CIMIENTO	\$0.00	\$0.00	\$18,048,497.64	\$18,048,497.62	\$0.00	-\$0.02
A	2113-000707	COMERCIALIZADORA Y SUMINISTROS DE YUCATAN	\$0.00	\$0.00	\$1,618,469.31	\$1,618,469.31	\$0.00	\$0.00
A	2113-000708	TENDENCE & ME	\$0.00	\$0.00	\$464,319.15	\$464,319.15	\$0.00	\$0.00
A	2113-000709	CHRISTOPHER NAAL LOPE	\$0.00	\$0.00	\$1,263,905.76	\$1,263,905.76	\$0.00	\$0.00
A	2113-000712	JESUS ALEJANDRO PUC SOSA	\$0.00	\$0.00	\$1,946,507.58	\$1,946,507.57	\$0.00	-\$0.01
A	2113-000714	CONSTRUCTORA ABECRU	\$0.00	\$0.00	\$44,032.54	\$44,032.54	\$0.00	\$0.00
A	2113-000715	CONSTRUCTORA VEMO	\$0.00	\$0.00	\$1,669,607.66	\$1,669,607.65	\$0.00	-\$0.01
A	2113-000717	GRUPO INDICO VADICA	\$0.00	\$0.00	\$695,876.07	\$695,876.07	\$0.00	\$0.00
A	2113-000720	BERESMO CONSTRUCTORA Y URBANIZADORA	\$0.00	\$0.00	\$3,903,030.65	\$3,903,030.63	\$0.00	-\$0.02
A	2113-000721	Q ARQUITECTURA MODERNA	\$0.00	\$0.00	\$667,619.64	\$667,619.64	\$0.00	\$0.00
A	2113-000722	SYP MEXICO SOLUCIONES Y PROYECTOS	\$0.00	\$0.00	\$1,758,177.20	\$1,758,177.20	\$0.00	\$0.00
A	2113-000724	PROYECCION ESTRUCTURAL SUYUC DE LA PENINSULA	\$0.00	\$0.00	\$1,807,847.93	\$1,807,847.93	\$0.00	\$0.00
A	2113-000726	ECITON OBRAS INTELIGENTES	\$0.00	\$0.00	\$3,037,333.87	\$3,037,333.87	\$0.00	\$0.00
A	2113-000727	NIUTEC	\$0.00	\$0.00	\$5,799,858.70	\$5,799,858.68	\$0.00	-\$0.02
A	2113-000728	MD CORPORACION	\$0.00	\$0.00	\$1,080,313.80	\$1,080,313.80	\$0.00	\$0.00
A	2113-000729	JUAN ILDEFONSO SARABIA AKE	\$0.00	\$0.00	\$909,066.66	\$909,066.66	\$0.00	\$0.00
A	2113-000730	Grupo Mop del Sureste	\$0.00	\$0.00	\$472,328.09	\$472,328.09	\$0.00	\$0.00
A	2113-000731	Caliope Proyectos	\$0.00	\$0.00	\$875,840.02	\$875,840.02	\$0.00	\$0.00
A	2113-000737	CADENA FERRETERA LUVIC	\$0.00	\$0.00	\$1,071,627.28	\$1,071,627.28	\$0.00	\$0.00
A	2113-000738	COINMAYAB	\$0.00	\$0.00	\$489,602.39	\$489,602.39	\$0.00	\$0.00
A	2113-000739	TRANSFORMADORA COSTAMAYA	\$0.00	\$0.00	\$2,609,615.17	\$2,609,615.17	\$0.00	\$0.00
A	2113-000740	IVONNE ADRIANA RUIZ HERNANDEZ	\$0.00	\$0.00	\$789,430.41	\$789,430.41	\$0.00	\$0.00
A	2113-000741	GRUPO SUROMAR DEL SURESTE	\$0.00	\$0.00	\$345,818.05	\$345,818.05	\$0.00	\$0.00
A	2113-000742	IVAN EDUARDO ESPINOSA SANCHEZ	\$0.00	\$0.00	\$348,033.68	\$348,033.68	\$0.00	\$0.00
A	2113-000743	FREDDY AMILCAR MORENO LEON	\$0.00	\$0.00	\$514,206.31	\$514,206.31	\$0.00	\$0.00
A	2113-000744	EDIFESTRU	\$0.00	\$0.00	\$1,083,862.55	\$1,083,862.55	\$0.00	\$0.00
A	2117	RETENCIONES Y CONTRIBUCIONES POR PAGAR A CORTO PLAZO	\$0.00	\$3,717,312.19	\$6,267,822.68	\$6,365,865.18	\$0.00	\$3,815,354.69
A	2117-0001	I.S.P.T.	\$0.00	\$1,033,472.56	\$1,705,037.00	\$960,857.92	\$0.00	\$289,293.48
A	2117-0001-0001	I.S.P.T Sueldos Base	\$0.00	\$1,033,472.56	\$1,705,037.00	\$960,857.92	\$0.00	\$289,293.48
A	2117-0002	10% ISR Retenido	\$0.00	\$64,494.34	\$713,437.00	\$659,796.02	\$0.00	\$10,853.36
A	2117-0002-0001	ISR	\$0.00	\$64,494.34	\$713,437.00	\$659,796.02	\$0.00	\$10,853.36
A	2117-0006	Cuotas Isstey	\$0.00	\$0.01	\$588,664.67	\$707,510.75	\$0.00	\$118,846.09
A	2117-0006-0006	Cuotas Empleados (8% y 15%)	\$0.00	\$0.01	\$588,664.67	\$707,510.75	\$0.00	\$118,846.09

A	2117-0007	Retenciones Isstey	\$0.00	\$0.00	\$295,019.78	\$355,332.71	\$0.00	\$60,312.93
A	2117-0007-0002	Ptmo Isstey Hipotecario	\$0.00	\$0.00	\$20,222.55	\$24,267.06	\$0.00	\$4,044.51
A	2117-0007-0003	Ptmo Isstey PLUS 12	\$0.00	\$0.00	\$183,369.11	\$221,264.98	\$0.00	\$37,895.87
A	2117-0007-0004	Ptmo Isstey PLUS 18	\$0.00	\$0.00	\$24,175.75	\$29,010.90	\$0.00	\$4,835.15
A	2117-0007-0005	Ptmo Isstey PLUS 24	\$0.00	\$0.00	\$40,091.92	\$48,378.76	\$0.00	\$8,286.84
A	2117-0007-0006	Ptmo ISSTEY Plus 36	\$0.00	\$0.00	\$24,274.15	\$29,128.98	\$0.00	\$4,854.83
A	2117-0007-0007	Prestamo ISSTEY Linea Blanca	\$0.00	\$0.00	\$907.65	\$907.65	\$0.00	\$0.00
A	2117-0007-0010	Ptmo ISSTEY Plus 48	\$0.00	\$0.00	\$1,978.65	\$2,374.38	\$0.00	\$395.73
A	2117-0010	Penalizaciones	\$0.00	\$1,322,883.61	\$805,253.04	\$619,944.24	\$0.00	\$1,137,574.81
A	2117-0010-000116	Alfredo Ruiz Victora	\$0.00	\$8,094.27	\$0.00	\$0.00	\$0.00	\$8,094.27
A	2117-0010-000116-2321	2321 Fam Potenciado Santander	\$0.00	\$8,094.27	\$0.00	\$0.00	\$0.00	\$8,094.27
A	2117-0010-000120	ARVERAL DISEÑO Y CONSTRUCCION SCP	\$0.00	\$14,232.79	\$0.00	\$0.00	\$0.00	\$14,232.79
A	2117-0010-000120-2321	#2321 FAM POTENCIADO	\$0.00	\$14,232.79	\$0.00	\$0.00	\$0.00	\$14,232.79
A	2117-0010-000128	CARLOS MANUEL AMBROSIO SANCHEZ	\$0.00	\$76,119.17	\$0.00	\$0.00	\$0.00	\$76,119.17
A	2117-0010-000128-2321	#2321 FAM POTENCIADO	\$0.00	\$76,119.17	\$0.00	\$0.00	\$0.00	\$76,119.17
A	2117-0010-000129	Carlos Manuel Uicab Crespo	\$0.00	\$3,832.65	\$0.00	\$0.00	\$0.00	\$3,832.65
A	2117-0010-000129-2321	2321 Fam Potenciado Santander	\$0.00	\$3,832.65	\$0.00	\$0.00	\$0.00	\$3,832.65
A	2117-0010-000131	Carpis SA de CV	\$0.00	\$16,420.82	\$0.00	\$0.00	\$0.00	\$16,420.82
A	2117-0010-000131-2321	2321 FAM POTENCIADO	\$0.00	\$16,420.82	\$0.00	\$0.00	\$0.00	\$16,420.82
A	2117-0010-000132	Casas Conde SA de CV	\$0.00	\$24,813.07	\$0.00	\$0.00	\$0.00	\$24,813.07
A	2117-0010-000132-2321	2321 Fam Potenciado	\$0.00	\$24,813.07	\$0.00	\$0.00	\$0.00	\$24,813.07
A	2117-0010-000140	Comercializadora Fed S de RL de CV	\$0.00	\$8,247.05	\$0.00	\$0.00	\$0.00	\$8,247.05
A	2117-0010-000140-2321	2321 Fam Potenciado	\$0.00	\$8,247.05	\$0.00	\$0.00	\$0.00	\$8,247.05
A	2117-0010-000142	Compañía constructora Sa de CV	\$0.00	\$3,230.85	\$15,640.09	\$11,003.89	\$0.00	-\$1,405.35
A	2117-0010-000142-6376	6376 Rem Fam Basica2023	\$0.00	\$3,230.85	\$15,640.09	\$11,003.89	\$0.00	-\$1,405.35
A	2117-0010-000147	Consercio Peninsular SA de CV	\$0.00	\$901.48	\$1,857.40	\$1,857.40	\$0.00	\$901.48
A	2117-0010-000147-	2198 Fam Basica 2023	\$0.00	\$0.00	\$1,857.40	\$1,857.40	\$0.00	\$0.00



	2198							
A	2117-0010-000147-2321	2321 ESCUELAS AL CIEN	\$0.00	\$901.48	\$0.00	\$0.00	\$0.00	\$901.48
A	2117-0010-000148	Construcción e Instalaciones del Sureste SA de CV	\$0.00	\$9,847.37	\$0.00	\$0.00	\$0.00	\$9,847.37
A	2117-0010-000148-2321	2321 FAM POTENCIADO	\$0.00	\$317.73	\$0.00	\$0.00	\$0.00	\$317.73
A	2117-0010-000148-5942	5942 IDEY Card Rec Prop EFA	\$0.00	\$9,529.64	\$0.00	\$0.00	\$0.00	\$9,529.64
A	2117-0010-000150	Construcción y Proyectos Elec Face S RL CV	\$0.00	\$1,571.66	\$3,828.97	\$0.00	\$0.00	-\$2,257.31
A	2117-0010-000150-2198	2198 Fam Basica2023	\$0.00	\$1,571.66	\$3,828.97	\$0.00	\$0.00	-\$2,257.31
A	2117-0010-000151	Construcción y Supervisión VAVEL SA de CV	\$0.00	\$751.16	\$0.00	\$0.00	\$0.00	\$751.16
A	2117-0010-000151-2321	2321 Fam Potenciado	\$0.00	\$751.16	\$0.00	\$0.00	\$0.00	\$751.16
A	2117-0010-000152	Construcciones Bienes Raices Tello Salazar SA CV	\$0.00	\$37,539.37	\$0.00	\$0.00	\$0.00	\$37,539.37
A	2117-0010-000152-2321	2321 Fam Potenciado	\$0.00	\$37,539.37	\$0.00	\$0.00	\$0.00	\$37,539.37
A	2117-0010-000153	Construcciones e Ingeniería Innov de Yuc SA de CV	\$0.00	\$411.93	\$0.00	\$0.00	\$0.00	\$411.93
A	2117-0010-000153-6376	6376 Rem Fam Fasica 2023	\$0.00	\$411.93	\$0.00	\$0.00	\$0.00	\$411.93
A	2117-0010-000155	Construcciones Tresob SA de CV	\$0.00	\$42,552.08	\$42,552.08	\$0.00	\$0.00	\$0.00
A	2117-0010-000155-2198	2198 Fam Basica 2023	\$0.00	\$42,552.08	\$42,552.08	\$0.00	\$0.00	\$0.00
A	2117-0010-000157	CONSTRUCCIONES Y MAQUINARIA DEARMA SA DE CV	\$0.00	\$6,444.99	\$0.00	\$0.00	\$0.00	\$6,444.99
A	2117-0010-000157-2321	2321 FAM POTENCIADO	\$0.00	\$6,444.99	\$0.00	\$0.00	\$0.00	\$6,444.99
A	2117-0010-000159	Construcciones y Negocios del Golfo SA de CV	\$0.00	\$2,258.55	\$0.00	\$0.00	\$0.00	\$2,258.55
A	2117-0010-000159-2321	2321 fam potenciado	\$0.00	\$2,258.55	\$0.00	\$0.00	\$0.00	\$2,258.55
A	2117-0010-000161	Constructora Argon SA de CV	\$0.00	\$504.74	\$0.00	\$0.00	\$0.00	\$504.74
A	2117-0010-000161-2321	2321 Fam Potenciado	\$0.00	\$504.74	\$0.00	\$0.00	\$0.00	\$504.74
A	2117-0010-000162	Constructora CUBYC Feninsular SA de CV	\$0.00	\$1,751.45	\$0.00	\$0.00	\$0.00	\$1,751.45
A	2117-0010-000162-	2321 fam potenciado	\$0.00	\$1,751.45	\$0.00	\$0.00	\$0.00	\$1,751.45

	2321							
A	2117-0010-000165	PENALIZACION	\$0.00	\$3,156.32	\$0.00	\$0.00	\$0.00	\$3,156.32
A	2117-0010-000165-2198	2198 Fam Basica 2023	\$0.00	\$3,156.32	\$0.00	\$0.00	\$0.00	\$3,156.32
A	2117-0010-000173	CONSTRUCTORA YUCAQUIN SA DE CV	\$0.00	\$28,601.69	\$28,378.28	\$0.00	\$0.00	\$223.41
A	2117-0010-000173-2321	2321 Fam Potenciado	\$0.00	\$223.41	\$0.00	\$0.00	\$0.00	\$223.41
A	2117-0010-000173-8220	8220 Inv Obr Rec Prop EPA2023	\$0.00	\$28,378.28	\$28,378.28	\$0.00	\$0.00	\$0.00
A	2117-0010-000176	Construredi SA de CV	\$0.00	\$309.91	\$0.00	\$0.00	\$0.00	\$309.91
A	2117-0010-000176-2321	2321 Fam Potenciado Santander	\$0.00	\$309.91	\$0.00	\$0.00	\$0.00	\$309.91
A	2117-0010-000181	Corporativo OCE del Ste SA de CV	\$0.00	\$8,512.52	\$0.00	\$0.00	\$0.00	\$8,512.52
A	2117-0010-000181-2321	2321 FAM POTENCIADO	\$0.00	\$8,512.52	\$0.00	\$0.00	\$0.00	\$8,512.52
A	2117-0010-000188	DDR SA DE CV	\$0.00	\$1,277.42	\$0.00	\$0.00	\$0.00	\$1,277.42
A	2117-0010-000188-2321	2321 Fam Potenciado	\$0.00	\$1,277.42	\$0.00	\$0.00	\$0.00	\$1,277.42
A	2117-0010-000193	DISEÑO E INGENIERIA PENINSOLAR	\$0.00	\$2,308.74	\$0.00	\$0.00	\$0.00	\$2,308.74
A	2117-0010-000193-2321	2321 Fam Potenciado	\$0.00	\$2,308.74	\$0.00	\$0.00	\$0.00	\$2,308.74
A	2117-0010-000203	Edificaciones del Mayab, S.A. de C.V.	\$0.00	\$14,140.33	\$0.00	\$0.00	\$0.00	\$14,140.33
A	2117-0010-000203-2321	2321 FAM POTENCIADO	\$0.00	\$14,140.33	\$0.00	\$0.00	\$0.00	\$14,140.33
A	2117-0010-000209	Ele Carfelo SA de CV	\$0.00	\$1,432.86	\$0.00	\$0.00	\$0.00	\$1,432.86
A	2117-0010-000209-2321	2321 Fam Potenciado	\$0.00	\$1,432.86	\$0.00	\$0.00	\$0.00	\$1,432.86
A	2117-0010-000211	Enrique palma morales	\$0.00	\$0.00	\$75,029.90	\$53,780.32	\$0.00	-\$21,249.58
A	2117-0010-000211-5071	5071 Ing Fis Rec Prop Obra2023	\$0.00	\$0.00	\$75,029.90	\$53,780.32	\$0.00	-\$21,249.58
A	2117-0010-000222	G.E. Construcciones SA de CV	\$0.00	\$79,548.49	\$0.00	\$0.00	\$0.00	\$79,548.49
A	2117-0010-000222-2198	2198 Fam Basica 2023	\$0.00	\$25,872.88	\$0.00	\$0.00	\$0.00	\$25,872.88
A	2117-0010-000222-8220	8220 Inv Obra 2023 RP EPA	\$0.00	\$53,675.61	\$0.00	\$0.00	\$0.00	\$53,675.61

A	2117-0010-000225	Grupo Constructor Tomeva SA de CV	\$0.00	\$1,463.51	\$0.00	\$0.00	\$0.00	\$1,463.51
A	2117-0010-000225-2321	2321 IDEFEY Fam Potenciado 2015 Santander	\$0.00	\$1,463.51	\$0.00	\$0.00	\$0.00	\$1,463.51
A	2117-0010-000227	GRUPO EDECA SA DE CV	\$0.00	\$0.00	\$0.00	\$22,466.33	\$0.00	\$22,466.33
A	2117-0010-000227-2321	2321 Fam Potenciado	\$0.00	\$0.00	\$0.00	\$22,466.33	\$0.00	\$22,466.33
A	2117-0010-000230	Grupo SM, S de R.L. de C.V.	\$0.00	\$2,943.08	\$0.00	\$0.00	\$0.00	\$2,943.08
A	2117-0010-000230-2321	2321 Fam Potenciado Santander	\$0.00	\$2,943.08	\$0.00	\$0.00	\$0.00	\$2,943.08
A	2117-0010-000231	GRUPO WAGA SA DE CV	\$0.00	\$8,689.07	\$0.00	\$0.00	\$0.00	\$8,689.07
A	2117-0010-000231-2321	2321 FAM POTENCIADO	\$0.00	\$8,689.07	\$0.00	\$0.00	\$0.00	\$8,689.07
A	2117-0010-000232	Massten Construccion SA de CV	\$0.00	\$100,499.39	\$0.00	\$62,220.20	\$0.00	\$162,719.59
A	2117-0010-000232-2321	2321 Fam Potenciado	\$0.00	\$100,499.39	\$0.00	\$0.00	\$0.00	\$100,499.39
A	2117-0010-000232-5460	5460 Part Fed Obra 2023	\$0.00	\$0.00	\$0.00	\$62,220.20	\$0.00	\$62,220.20
A	2117-0010-000236	Ideas Arquitectos S.A. de C.V.	\$0.00	\$1,293.76	\$0.00	\$0.00	\$0.00	\$1,293.76
A	2117-0010-000236-2321	2321 Fam Potenciado Santander	\$0.00	\$1,293.76	\$0.00	\$0.00	\$0.00	\$1,293.76
A	2117-0010-000242	Infraestructura Peninsular SA de CV	\$0.00	\$6,254.23	\$0.00	\$0.00	\$0.00	\$6,254.23
A	2117-0010-000242-2321	2321 ESCUELAS AL CIEN	\$0.00	\$6,254.23	\$0.00	\$0.00	\$0.00	\$6,254.23
A	2117-0010-000253	JESUS ALFREDO CERVANTES GUARDIAN	\$0.00	\$608.75	\$0.00	\$0.00	\$0.00	\$608.75
A	2117-0010-000253-2321	2321 FAM POTENCIADO	\$0.00	\$608.75	\$0.00	\$0.00	\$0.00	\$608.75
A	2117-0010-000256	Jobny Roberto Martinez Ix	\$0.00	\$0.00	\$10,189.06	\$10,189.06	\$0.00	\$0.00
A	2117-0010-000256-2198	2198 Fam Basica 2023	\$0.00	\$0.00	\$10,189.06	\$10,189.06	\$0.00	\$0.00
A	2117-0010-000260	José Asuncion Castro Encalada	\$0.00	\$25,722.55	\$0.00	\$0.00	\$0.00	\$25,722.55
A	2117-0010-000260-2321	2321 fam potenciado	\$0.00	\$25,722.55	\$0.00	\$0.00	\$0.00	\$25,722.55
A	2117-0010-000265	Josue Arturo Moo Gonzalez	\$0.00	\$3,771.03	\$0.00	\$0.00	\$0.00	\$3,771.03
A	2117-0010-	2321 Idefey Fam Potenciado	\$0.00	\$3,771.03	\$0.00	\$0.00	\$0.00	\$3,771.03

	000265-2321							
A	2117-0010-000266	JOVISION CONSULTORES SC	\$0.00	-\$1,147.25	\$91.05	\$0.00	\$0.00	-\$1,238.30
A	2117-0010-000266-2321	2321 Fam Potenciado	\$0.00	\$91.05	\$91.05	\$0.00	\$0.00	\$0.00
A	2117-0010-000266-3986	3986 Remanentes Fam Basica 2020	\$0.00	-\$1,238.30	\$0.00	\$0.00	\$0.00	-\$1,238.30
A	2117-0010-000278	Luis Alberto Canto Chay	\$0.00	\$1,778.88	\$0.00	\$0.00	\$0.00	\$1,778.88
A	2117-0010-000278-2321	2321 Fam Potenciado	\$0.00	\$1,778.88	\$0.00	\$0.00	\$0.00	\$1,778.88
A	2117-0010-000283	Margom Construcciones SA de CV	\$0.00	\$8,111.24	\$0.00	\$0.00	\$0.00	\$8,111.24
A	2117-0010-000283-2321	2321 Fam Potenciado	\$0.00	\$8,111.24	\$0.00	\$0.00	\$0.00	\$8,111.24
A	2117-0010-000295	Monty Construcciones SA de CV	\$0.00	\$9,672.33	\$0.00	\$0.00	\$0.00	\$9,672.33
A	2117-0010-000295-2321	2321 Fam Potenciado	\$0.00	\$9,672.33	\$0.00	\$0.00	\$0.00	\$9,672.33
A	2117-0010-000304	Oscar Manuel Sarabia Maldonado	\$0.00	\$4,361.04	\$0.00	\$0.00	\$0.00	\$4,361.04
A	2117-0010-000304-2321	2321 Fam Potenciado	\$0.00	\$4,361.04	\$0.00	\$0.00	\$0.00	\$4,361.04
A	2117-0010-000309	PROMOLOGISTIC SA DE CV	\$0.00	\$0.00	\$63,012.31	\$63,012.31	\$0.00	\$0.00
A	2117-0010-000309-5460	5460 Part Fed Obra 2023	\$0.00	\$0.00	\$63,012.31	\$63,012.31	\$0.00	\$0.00
A	2117-0010-000310	Promotora y Comercializadora de Bienes Raices	\$0.00	\$6,573.68	\$0.00	\$0.00	\$0.00	\$6,573.68
A	2117-0010-000310-2321	2321 IDEFEY Fam Potenciado 2015 Santander	\$0.00	\$6,573.68	\$0.00	\$0.00	\$0.00	\$6,573.68
A	2117-0010-000328	Saycosur, S.A. de C.V.	\$0.00	\$3,586.45	\$0.00	\$0.00	\$0.00	\$3,586.45
A	2117-0010-000328-2321	2321 Fam Potenciado Santander	\$0.00	\$3,586.45	\$0.00	\$0.00	\$0.00	\$3,586.45
A	2117-0010-000332	Siurus Constructora S de RL de CV	\$0.00	\$8,554.60	\$0.00	\$0.00	\$0.00	\$8,554.60
A	2117-0010-000332-2321	2321 Fam Potenciado	\$0.00	\$8,554.60	\$0.00	\$0.00	\$0.00	\$8,554.60
A	2117-0010-000338	Suministros y Mttos Integrales SA CV	\$0.00	\$20,380.48	\$0.00	\$0.00	\$0.00	\$20,380.48
A	2117-0010-000338-2321	2321 Fam Potenciado	\$0.00	\$20,380.48	\$0.00	\$0.00	\$0.00	\$20,380.48
A	2117-0010-000392	Obras y negocios peninsulares sa de cv	\$0.00	\$14,869.96	\$0.00	\$0.00	\$0.00	\$14,869.96

A	2117-0010-000392-2321	fam potenciado	\$0.00	\$14,869.96	\$0.00	\$0.00	\$0.00	\$14,869.96
A	2117-0010-000395	freyco de mexico	\$0.00	\$7,770.31	\$0.00	\$8,384.07	\$0.00	\$16,154.38
A	2117-0010-000395-2321	2321 fam potenciado	\$0.00	\$7,770.31	\$0.00	\$8,384.07	\$0.00	\$16,154.38
A	2117-0010-000397	FRANCISCO JAVIER MEJIA VILLAJUANA	\$0.00	\$105.91	\$0.00	\$0.00	\$0.00	\$105.91
A	2117-0010-000397-2321	2321 FAM POTENCIADO	\$0.00	\$105.91	\$0.00	\$0.00	\$0.00	\$105.91
A	2117-0010-000405	Comercial PVM SA de CV	\$0.00	\$11,505.34	\$5,136.56	\$11,815.06	\$0.00	\$18,183.84
A	2117-0010-000405-2198	2198 Fam Basica 2023	\$0.00	\$6,368.78	\$0.00	\$0.00	\$0.00	\$6,368.78
A	2117-0010-000405-2321	2321 Fam Potenciado	\$0.00	\$0.00	\$0.00	\$11,815.06	\$0.00	\$11,815.06
A	2117-0010-000405-8220	8220 Inv Obra 2023 Rec Prop EFA	\$0.00	\$5,136.56	\$5,136.56	\$0.00	\$0.00	\$0.00
A	2117-0010-000421	Jesus Antonio Couch Suaste	\$0.00	\$0.00	\$0.00	\$2,203.55	\$0.00	\$2,203.55
A	2117-0010-000421-2198	2198 Fam Basica 2023	\$0.00	\$0.00	\$0.00	\$2,203.55	\$0.00	\$2,203.55
A	2117-0010-000426	MH EMPRESARIAL DE LA PENINSULA SA DE CV	\$0.00	\$3,669.95	\$0.00	\$0.00	\$0.00	\$3,669.95
A	2117-0010-000426-2321	# 2321 Fam Potenciado	\$0.00	\$3,669.95	\$0.00	\$0.00	\$0.00	\$3,669.95
A	2117-0010-000465	David Vado Alonzo	\$0.00	\$0.00	\$2,856.01	\$2,856.01	\$0.00	\$0.00
A	2117-0010-000465-2198	2198 Fam Basica 2023	\$0.00	\$0.00	\$2,856.01	\$2,856.01	\$0.00	\$0.00
A	2117-0010-000467	Comercializadora Masur 2000	\$0.00	\$4,959.72	\$0.00	\$0.00	\$0.00	\$4,959.72
A	2117-0010-000467-2198	2198 Fam Basica 2023	\$0.00	\$4,959.72	\$0.00	\$0.00	\$0.00	\$4,959.72
A	2117-0010-000491	JR Diseño Integral de Proyectos SA de CV	\$0.00	\$0.00	\$4,443.59	\$4,443.59	\$0.00	\$0.00
A	2117-0010-000491-2198	2198 Fam Basica 2023	\$0.00	\$0.00	\$4,443.59	\$4,443.59	\$0.00	\$0.00
A	2117-0010-000524	ZAVEP SA DE CV	\$0.00	\$2,583.87	\$0.00	\$0.00	\$0.00	\$2,583.87
A	2117-0010-000524-6864	6864 Profexce 2022 Normal Ticul	\$0.00	\$2,583.87	\$0.00	\$0.00	\$0.00	\$2,583.87
A	2117-0010-000533	SEINTEC DEL MAYAB S.A. DE C.V.	\$0.00	\$0.00	\$0.00	\$18,998.20	\$0.00	\$18,998.20

A	2117-0010-000533-2321	2321 Fam Potenciado	\$0.00	\$0.00	\$0.00	\$18,998.20	\$0.00	\$18,998.20
A	2117-0010-000540	Construcava SA de CV	\$0.00	\$0.00	\$2,629.64	\$2,629.64	\$0.00	\$0.00
A	2117-0010-000540-0258	0258 Fond Est Ing Ent Fed	\$0.00	\$0.00	\$2,629.64	\$2,629.64	\$0.00	\$0.00
A	2117-0010-000548	Grupo Chechen SA de CV	\$0.00	\$378,151.24	\$462,835.27	\$0.00	\$0.00	-\$84,684.03
A	2117-0010-000548-8220	8220 Inversion en Obra 2023 Rec Prop EFA	\$0.00	\$378,151.24	\$462,835.27	\$0.00	\$0.00	-\$84,684.03
A	2117-0010-000551	Estructuras Metalicas Titan S de RL de CV	\$0.00	\$94,679.06	\$0.00	\$13,953.63	\$0.00	\$108,632.69
A	2117-0010-000551-8220	8220 Inv Obras2023 Rec Prop EFA	\$0.00	\$94,679.06	\$0.00	\$13,953.63	\$0.00	\$108,632.69
A	2117-0010-000589	Servicios y Mantenimientos Electricos SA de CV	\$0.00	\$0.00	\$14,461.21	\$14,461.21	\$0.00	\$0.00
A	2117-0010-000589-6376	6376 Rem Fam Basica 2023	\$0.00	\$0.00	\$14,461.21	\$14,461.21	\$0.00	\$0.00
A	2117-0010-000636	Operadora de Servicios Especializados LB	\$0.00	\$2,087.73	\$2,087.73	\$0.00	\$0.00	\$0.00
A	2117-0010-000636-2198	2198 Fam Basica 2023	\$0.00	\$2,087.73	\$2,087.73	\$0.00	\$0.00	\$0.00
A	2117-0010-000661	Alta Tension y Caminos Alcala SA de CV	\$0.00	\$545.58	\$0.00	\$0.00	\$0.00	\$545.58
A	2117-0010-000661-0258	0258 Fondo de Est de los Ingr de las Entidades Federativas	\$0.00	\$545.58	\$0.00	\$0.00	\$0.00	\$545.58
A	2117-0010-000666	TENCORP	\$0.00	\$123,540.59	\$0.00	\$92,224.43	\$0.00	\$215,765.02
A	2117-0010-000666-3487	3487 Unversidad de oriente S sup 2023	\$0.00	\$123,540.59	\$0.00	\$92,224.43	\$0.00	\$215,765.02
A	2117-0010-000668	Estructuras Metalicas y Edificaciones SA de CV	\$0.00	\$0.00	\$2,909.10	\$2,909.10	\$0.00	\$0.00
A	2117-0010-000668-0258	0258 Fond Est Ing Ent Fed	\$0.00	\$0.00	\$2,909.10	\$2,909.10	\$0.00	\$0.00
A	2117-0010-000669	Ingenieria Corporativa del Golfo SA de CV	\$0.00	\$0.00	\$0.00	\$1,225.22	\$0.00	\$1,225.22
A	2117-0010-000669-0258	0258 Fond Est Ing Ent Fed	\$0.00	\$0.00	\$0.00	\$1,225.22	\$0.00	\$1,225.22
A	2117-0010-000670	Villacosta	\$0.00	\$31,065.83	\$0.00	\$37,784.08	\$0.00	\$68,849.91
A	2117-0010-000670-5071	5071 Ing Fis Rec Prop Obr2023	\$0.00	\$31,065.83	\$0.00	\$37,784.08	\$0.00	\$68,849.91
A	2117-0010-000686	Juan Arturo Evia Lopez	\$0.00	\$21,436.05	\$29,441.96	\$36,084.42	\$0.00	\$28,078.51

A	2117-0010-000686-6376	6376 Rem Fam Basica 2023	\$0.00	\$21,436.05	\$29,441.96	\$36,084.42	\$0.00	\$28,078.51
A	2117-0010-000687	Leonel Alberto Pacheco Cardenas	\$0.00	\$0.00	\$846.77	\$846.77	\$0.00	\$0.00
A	2117-0010-000687-6376	6376 Rem Fam Basica 2023	\$0.00	\$0.00	\$846.77	\$846.77	\$0.00	\$0.00
A	2117-0010-000695	Fabiola Yarebel Uc Puc	\$0.00	\$0.00	\$504.29	\$504.29	\$0.00	\$0.00
A	2117-0010-000695-6376	6376 Remanentes Fam Basica 2023	\$0.00	\$0.00	\$504.29	\$504.29	\$0.00	\$0.00
A	2117-0010-000707	Comercializadora y Suministros de Yuc	\$0.00	\$0.00	\$0.00	\$8,639.28	\$0.00	\$8,639.28
A	2117-0010-000707-6376	6376 Rem Fam Basica 2023	\$0.00	\$0.00	\$0.00	\$8,639.28	\$0.00	\$8,639.28
A	2117-0010-000708	Tendence & Me	\$0.00	\$0.00	\$12,654.30	\$12,654.30	\$0.00	\$0.00
A	2117-0010-000708-2198	2198 Fam Basica 2023	\$0.00	\$0.00	\$12,654.30	\$12,654.30	\$0.00	\$0.00
A	2117-0010-000712	Jesus Alejandro Puc Sosa	\$0.00	\$0.00	\$3,904.40	\$3,904.40	\$0.00	\$0.00
A	2117-0010-000712-2198	2198 Fam Basica 2023	\$0.00	\$0.00	\$3,904.40	\$3,904.40	\$0.00	\$0.00
A	2117-0010-000717	Grupo Indico Vadica SA de CV	\$0.00	\$0.00	\$0.00	\$20,440.47	\$0.00	\$20,440.47
A	2117-0010-000717-2198	2198 Fam Basica 2023	\$0.00	\$0.00	\$0.00	\$20,440.47	\$0.00	\$20,440.47
A	2117-0010-000739	Transformadora Costa Maya SA de CV	\$0.00	\$0.00	\$12,607.14	\$12,607.14	\$0.00	\$0.00
A	2117-0010-000739-5071	5071 Ing Fisc Rec Prop Obra2023	\$0.00	\$0.00	\$12,607.14	\$12,607.14	\$0.00	\$0.00
A	2117-0010-00400	MANUEL DE ATOCHA CORTEZ ALCOCER	\$0.00	\$6,625.99	\$0.00	\$0.00	\$0.00	\$6,625.99
A	2117-0010-00400-2321	2321 FAM Potenciado	\$0.00	\$6,625.99	\$0.00	\$0.00	\$0.00	\$6,625.99
A	2117-0010-00534	Novesc constructions riviera Sa de cv	\$0.00	\$7,355.93	\$7,355.93	\$85,845.87	\$0.00	\$85,845.87
A	2117-0010-00534-8220	8220 Inv Obra Rec Prop EFA	\$0.00	\$7,355.93	\$7,355.93	\$85,845.87	\$0.00	\$85,845.87
A	2117-0011	Retenciones 2 al millar CMIC	\$0.00	\$312,391.14	\$563,435.85	\$642,056.39	\$0.00	\$391,011.68
A	2117-0011-2023	Programas 2023	\$0.00	\$312,391.14	\$563,435.85	\$642,056.39	\$0.00	\$391,011.68
A	2117-0011-2023-0240	0240 Recursos Propios FIDETURE 2023	\$0.00	\$0.00	\$1,336.74	\$21,661.88	\$0.00	\$20,325.14
A	2117-0011-2023-0258	0258 Fondo de Est Ing de las Ent Fed	\$0.00	\$9,433.53	\$12,934.87	\$6,622.85	\$0.00	\$3,121.51

A	2117-0011-2023-0646	0646 Fam Media Sup 2023	\$0.00	\$2,527.76	\$7,813.72	\$7,877.94	\$0.00	\$2,591.98
A	2117-0011-2023-0669	0669 UTM Ing Fisc Rec Prop2023	\$0.00	\$28.13	\$28.13	\$0.00	\$0.00	\$0.00
A	2117-0011-2023-1917	1917 Idey Rec Prop Rem 2023	\$0.00	\$171.07	\$171.07	\$0.00	\$0.00	\$0.00
A	2117-0011-2023-2198	2198 Fam Basica 2023	\$0.00	\$37,873.09	\$60,236.13	\$57,541.89	\$0.00	\$35,178.85
A	2117-0011-2023-3475	3475 INSTITUTO TECNOLOGICO DE CONKAL FAM SUPERIOR 2023	\$0.00	\$709.70	\$709.70	\$0.00	\$0.00	\$0.00
A	2117-0011-2023-3487	3487 Univ OTE Fam Superior 2023	\$0.00	\$2,155.07	\$7,422.59	\$13,839.64	\$0.00	\$8,572.12
A	2117-0011-2023-3540	3540 Fam Sup 2023 Crode	\$0.00	\$0.00	\$0.00	\$1,405.72	\$0.00	\$1,405.72
A	2117-0011-2023-3598	3598 UTM Fam Sup2023	\$0.00	\$2,313.40	\$2,313.40	\$162.12	\$0.00	\$162.12
A	2117-0011-2023-4032	4032 Ing Fis Rec Prop EFA Excedentes	\$0.00	\$0.00	\$83.11	\$83.11	\$0.00	\$0.00
A	2117-0011-2023-5071	5071 Ing Fis Rec Prop Obra2023	\$0.00	\$10,086.33	\$31,020.20	\$92,006.12	\$0.00	\$71,072.25
A	2117-0011-2023-5460	5460 Participaciones Federales Obra 2023	\$0.00	\$0.00	\$88,980.70	\$164,130.87	\$0.00	\$75,150.17
A	2117-0011-2023-6376	6376 Rem Fam Basica 2023	\$0.00	\$11,138.52	\$19,088.77	\$36,189.96	\$0.00	\$28,239.71
A	2117-0011-2023-6459	6459 Ingresos Fiscales Rec Propios AA	\$0.00	\$6,290.89	\$15,376.36	\$9,258.66	\$0.00	\$173.19
A	2117-0011-2023-6550	6550 Fondo de estabilizacion de los ingresos en las entidades federativas E.F.A	\$0.00	\$945.18	\$2,349.30	\$1,532.44	\$0.00	\$128.32
A	2117-0011-2023-6624	6624 Profexce 2023	\$0.00	\$0.00	\$1,423.92	\$3,168.00	\$0.00	\$1,744.08
A	2117-0011-2023-6713	6713 DTRS Fam Superior 2023	\$0.00	\$1,961.21	\$2,417.11	\$809.71	\$0.00	\$353.81
A	2117-0011-2023-6765	6765 Subs Fort Centro de Just p las M	\$0.00	\$10,917.31	\$20,486.92	\$10,892.64	\$0.00	\$1,323.03
A	2117-0011-2023-8220	8220 Recursos Propios EFA 2023	\$0.00	\$147,234.62	\$209,199.10	\$200,069.03	\$0.00	\$138,104.55
A	2117-0011-2023-8239	8239 INGRESOS FISCALES RECURSOS PROPIOS EFA	\$0.00	\$66,979.24	\$70,475.91	\$3,496.67	\$0.00	\$0.00
A	2117-0011-2023-9404	9404 EFA Rem Rec Prop	\$0.00	\$1,626.09	\$9,568.10	\$11,307.14	\$0.00	\$3,365.13
A	2117-0012	Retenciones 5 al millar SECODAM	\$0.00	\$854,316.17	\$1,551,263.30	\$1,783,725.35	\$0.00	\$1,086,778.22
A	2117-0012-2015	Cuentas de Programas 2015	\$0.00	\$42,534.83	\$55,974.63	\$38,135.57	\$0.00	\$24,695.77
A	2117-0012-2015-2321	2321 Fam Potenciado	\$0.00	\$42,534.83	\$55,974.63	\$38,135.57	\$0.00	\$24,695.77
A	2117-0012-2023	Programas 2023	\$0.00	\$611,781.34	\$1,495,288.67	\$1,745,589.78	\$0.00	\$1,062,082.45
A	2117-0012-2023-0240	0240 Recursos propos FIDESTURE 2023	\$0.00	\$0.00	\$3,341.84	\$53,374.97	\$0.00	\$50,033.13
A	2117-0012-	0258 Fondo de Est Ing de Ent Fed	\$0.00	\$30,877.33	\$52,233.74	\$33,730.81	\$0.00	\$12,374.40



	2023-0258							
A	2117-0012-2023-0646	0646 Fam Media Sup 2023	\$0.00	\$6,319.38	\$19,534.27	\$20,918.04	\$0.00	\$7,703.15
A	2117-0012-2023-0669	0669 UTM Ing Fisc Rec Prop2023	\$0.00	\$70.31	\$70.31	\$0.00	\$0.00	\$0.00
A	2117-0012-2023-1917	1917 Idey Rec Prop Rem 2023	\$0.00	\$427.68	\$427.68	\$0.00	\$0.00	\$0.00
A	2117-0012-2023-2198	2198 Fam Basica 2023	\$0.00	\$94,682.72	\$152,654.77	\$162,224.31	\$0.00	\$104,252.26
A	2117-0012-2023-3475	3475 INSTITUTO TECNOLOGICO DE CONKAL FAM SUPERIOR 2023	\$0.00	\$1,774.27	\$1,774.27	\$0.00	\$0.00	\$0.00
A	2117-0012-2023-3487	3487 Univ Ote Fam Superior 2023	\$0.00	\$5,387.67	\$18,556.49	\$34,599.13	\$0.00	\$21,430.31
A	2117-0012-2023-3540	3540 Fam Sup 2023 Crode	\$0.00	\$0.00	\$0.00	\$3,514.30	\$0.00	\$3,514.30
A	2117-0012-2023-3596	3598 UTM Fam Sup2023	\$0.00	\$5,783.50	\$5,783.50	\$405.30	\$0.00	\$405.30
A	2117-0012-2023-4032	4032 Ing Fis Rec Prop EFA Excedentes	\$0.00	\$0.00	\$290.89	\$290.89	\$0.00	\$0.00
A	2117-0012-2023-5071	5071 Ing Fis Rec Prop Obra2023	\$0.00	\$25,215.82	\$77,550.51	\$214,143.13	\$0.00	\$161,808.44
A	2117-0012-2023-5460	5460 Participaciones Federales Obra 2023	\$0.00	\$0.00	\$222,451.74	\$410,327.15	\$0.00	\$187,875.41
A	2117-0012-2023-6376	6376 Rem Fam Basica 2023	\$0.00	\$28,966.06	\$67,004.72	\$180,373.41	\$0.00	\$142,334.75
A	2117-0012-2023-6459	6459 Ingresos Fiscales Rec Propios AA	\$0.00	\$15,727.20	\$38,440.89	\$23,146.67	\$0.00	\$432.98
A	2117-0012-2023-6550	6550 Fondo de estabilizacion de los ingresos en las entidades federativas E.F.A	\$0.00	\$2,362.94	\$5,873.24	\$3,831.10	\$0.00	\$320.80
A	2117-0012-2023-6624	6624 Profexce 2023	\$0.00	\$0.00	\$3,559.82	\$7,920.01	\$0.00	\$4,360.19
A	2117-0012-2023-6713	6713 UTRS Fam Superior 2023	\$0.00	\$4,903.03	\$6,042.77	\$2,024.27	\$0.00	\$884.53
A	2117-0012-2023-6765	6765 Subs Fort Centro de Just p las M	\$0.00	\$27,293.28	\$51,217.29	\$27,231.60	\$0.00	\$3,307.59
A	2117-0012-2023-8220	8220 Recursos Propios EFA 2023	\$0.00	\$390,476.78	\$566,579.92	\$528,735.22	\$0.00	\$352,632.08
A	2117-0012-2023-8239	8239 INGRESOS FISCALES RECURSOS PROPIOS EFA	\$0.00	\$167,448.13	\$176,189.78	\$8,741.65	\$0.00	\$0.00
A	2117-0012-2023-9404	9404 EFA Rem Rec Propios	\$0.00	\$4,065.24	\$25,710.23	\$30,057.82	\$0.00	\$8,412.83
A	2117-0014	Pensiones alimenticias	\$0.00	\$0.00	\$11,173.46	\$11,173.46	\$0.00	\$0.00
A	2117-0014-0002	Alejandra Gabriela Herrera Franco	\$0.00	\$0.00	\$8,569.92	\$8,569.92	\$0.00	\$0.00
A	2117-0014-0004	Ana Karen Arreguin Ku	\$0.00	\$0.00	\$2,603.54	\$2,603.54	\$0.00	\$0.00
A	2117-0017	Sanciones definitivas por reintegrar	\$0.00	\$129,754.79	\$34,538.58	\$625,468.34	\$0.00	\$720,684.55
A	2117-0017-2022	Ejercicio 2022	\$0.00	\$40,862.71	\$0.00	\$0.00	\$0.00	\$40,862.71

A	2117-0017-2022-5942	5942 IDEY Card Rec Prop EFA	\$0.00	\$40,862.71	\$0.00	\$0.00	\$0.00	\$40,862.71
A	2117-0017-2023	Ejercicio 2023	\$0.00	\$88,892.08	\$34,538.58	\$625,468.34	\$0.00	\$679,821.84
A	2117-0017-2023-0258	0258 Fond Est Ing Ent Fed	\$0.00	\$19,898.99	\$2,629.64	\$7,124.28	\$0.00	\$24,393.63
A	2117-0017-2023-0646	0646 Fam Media Sup2023	\$0.00	\$0.00	\$0.00	\$5,843.01	\$0.00	\$5,843.01
A	2117-0017-2023-2198	2198 Fam Basica 2023	\$0.00	\$36,044.62	\$1,056.94	\$272,798.19	\$0.00	\$307,785.87
A	2117-0017-2023-3487	3487 UO Fam Sup 2023	\$0.00	\$0.00	\$0.00	\$98,665.22	\$0.00	\$98,665.22
A	2117-0017-2023-5071	5071 Ing Fis Rec Prop Obra23	\$0.00	\$0.00	\$0.00	\$131,156.64	\$0.00	\$131,156.64
A	2117-0017-2023-5460	5460 Part Fed Obra2023	\$0.00	\$0.00	\$0.00	\$47,304.44	\$0.00	\$47,304.44
A	2117-0017-2023-6376	6376 Rem Fam Basica 2023	\$0.00	\$0.00	\$30,288.73	\$55,849.31	\$0.00	\$25,560.58
A	2117-0017-2023-8220	8220 Inversion en obra 2023 recursos Propios EFA	\$0.00	\$32,948.47	\$0.00	\$5,259.41	\$0.00	\$38,207.88
A	2117-0017-2023-9404	9404 EFA Rem Rec Prop	\$0.00	\$0.00	\$563.27	\$1,467.84	\$0.00	\$904.57
A	2117-3981	Impuesto sobre nóminas y otros que se derivan de una relación laboral	\$0.00	-\$0.43	\$0.00	\$0.00	\$0.00	-\$0.43

**Pasivos diferidos a corto plazo**

Los Pasivos diferidos a corto plazo son de **\$13,898.85**

Al 31 de Marzo de 2024, Presentada de la siguiente manera:

Nat.	Cuenta	Nombre de la cuenta	SALDO ANTERIOR		MOVIMIENTOS		SALDO ACTUAL	
			DEUDOR	ACREEDOR	DEUDOR	ACREEDOR	DEUDOR	ACREEDOR
A	2150	PASIVOS DIFERIDOS A CORTO PLAZO	\$0.00	\$13,898.85	\$0.00	\$0.00	\$0.00	\$13,898.85
A	2159	OTROS PASIVOS DIFERIDOS A CORTO PLAZO	\$0.00	\$13,898.85	\$0.00	\$0.00	\$0.00	\$13,898.85
A	2159-00001	Jose Enrique Colli Pavia	\$0.00	\$8,426.69	\$0.00	\$0.00	\$0.00	\$8,426.69
A	2159-00002	Heber Ismael May Uc	\$0.00	\$5,472.16	\$0.00	\$0.00	\$0.00	\$5,472.16

**Fondos y Bienes de terceros en garantía y/o Administración**

Los Fondos en Admón. A corto Plazo son de **\$55,522,738.74**

Al 31 de Marzo de 2024, Presentada de la siguiente manera:

Nat.	Cuenta	Nombre de la cuenta	SALDO ANTERIOR		MOVIMIENTOS		SALDO ACTUAL	
			DEUDOR	ACREEDOR	DEUDOR	ACREEDOR	DEUDOR	ACREEDOR
A	2160	FONDOS Y BIENES DE TERCEROS EN GARANTÍA Y/O ADMINISTRACIÓN A CORTO PLAZO	\$0.00	\$49,024,550.21	\$0.00	\$6,498,188.53	\$0.00	\$55,522,738.74
A	2162	FONDOS EN ADMINISTRACIÓN A CORTO PLAZO	\$0.00	\$49,024,550.21	\$0.00	\$6,498,188.53	\$0.00	\$55,522,738.74

A	2162- 2321	2321 IDEFFEY Fam Potenciado 2015	\$0.00	\$49,024,550.21	\$0.00	\$6,498,188.53	\$0.00	\$55,522,738.74
---	---------------	-------------------------------------	--------	-----------------	--------	----------------	--------	-----------------

Lineamiento para el registro de los Recursos del Fondo de Aportaciones Múltiples para las operaciones derivadas del Programa de Mejoramiento de la Infraestructura Física Educativa (Programa de Escuelas al CIEN)

**Objeto**

Establecer los registros contables y presupuestales para las operaciones derivadas del programa de mejoramiento de la Infraestructura Física Educativa conforme a los plazos establecidos en los convenios suscritos para tal efecto y cuya naturaleza de los recursos seguirá identificándose presupuestalmente como gasto programable durante la vigencia de los convenios referidos

Del total de los recursos asignados al FAM, la Entidad Federativa recibirá directamente el 75%, de los cuales, el ingreso se registrara contable y presupuestalmente conforme lo establecido de la Guía Contabilizadora "II.1.8 Participaciones, Aportaciones, Transferencias, Asignaciones, Subsidios y Otras Ayudas", contenido en el Capítulo VI. Guía Contabilizadoras del Manual de Contabilidad Gubernamental, y el egreso, se registra contable y presupuestalmente de acuerdo a la naturaleza de las operaciones que se realcen.

**III) NOTAS AL ESTADO DE VARIACIÓN EN LA HACIENDA PÚBLICA**

- Saldo neto de las variaciones entre las fechas de inicio y cierre del periodo.

Variaciones en la Hacienda Pública	2023	2024
Hacienda Pública/Patrimonio Contribuido	12,941,268.07	12,941,268.07
Hacienda Pública/Patrimonio Generado del Ejercicio	1,123,147,994.75	991,951,659.50
Saldo Neto en la Hacienda Pública / Patrimonio	1,136,089,262.82	1,004,892,927.57

Los recursos que modifican al patrimonio generado del ejercicio Al 31 de Marzo de 2024 son:

- Resultados del Ejercicio (Ahorro / Desahorro) -\$44,064,658.59
- Resultados de Ejercicios Anteriores \$ 794,648,115.08
- Rectificaciones de Resultados de Ejercicios Anteriores \$ 241,368,203.01

IV) NOTAS AL ESTADO DE FLUJOS DE EFECTIVO

Efectivo y equivalentes

1. El análisis de las cifras del periodo actual y el periodo anterior del Efectivo y Equivalente al Efectivo, al final del ejercicio del Estado de Flujo de Efectivo respecto a la composición del rubro de Efectivo y equivalente, se integra de la siguiente manera:

	2023	2024
Efectivo	0	\$22,000.00
Bancos/ Dependencias y Otros	\$393,459,915.32	\$75,894,897.93
Inversiones temporales (hasta 3 meses)	0	0
Fondos con afectación específica	0	0
Depósitos de fondos de terceros y otros	\$4,980,931.53	\$5,301,062.85
Otros Efectivos y Equivalentes		
<b>Total de Efectivo y Equivalentes</b>	<b>398,440,846.85</b>	<b>81,217,960.78</b>

2. Detallar las adquisiciones de las Actividades de Inversión efectivamente pagadas, respecto del apartado de aplicación.

Adquisiciones de Actividades de Inversión efectivamente pagadas		
Concepto	2023	2024
Bienes Inmuebles, Infraestructura y Construcciones	\$ -	\$ -
Terrenos		
Viviendas		
Edificios no Habitacionales		
Infraestructura		
Construcciones en Proceso en Bienes de Dominio Público		
Construcciones en Proceso en Bienes Propios		
Otros Bienes Inmuebles	\$ -	\$ -
Bienes Muebles	\$ 5,664,076.85	\$ 60,320.00
Mobiliario y Equipo de Administración	\$ 653,085.82	\$ -
Mobiliario y Equipo Educativo y Recreativo		
Equipo e Instrumental Médico y de Laboratorio		
Vehículos y Equipo de Transporte		

Equipo de Defensa y Seguridad		
Maquinaria, Otros Equipos y Herramientas	\$ 19,665.83	\$ 60,320.00
Colecciones, Obras de Arte y Objetos Valiosos	\$ -	\$ -
Activos Biológicos	\$ -	\$ -
Activos Intangibles	\$ 4,991,325.20	\$ -
Otras Inversiones	\$ -	\$ -
Total	\$ 5,664,076.85	\$ 60,320.00

3. Conciliación de los Flujos de Efectivo Netos de las Actividades de Operación y los saldos de Resultados del Ejercicio (Ahorro/Desahorro)

	2023	2024
Resultado del ejercicio Ahorro/Desahorro	<b>877,448,065.00</b>	<b>-44,064,658.59</b>
Movimientos de partidas (o rubros) que no afectan al efectivo.	77,311,414.51	126,771,406.97
Depreciación Bien Inmueble	95,508.36	23,877.09
Depreciación Bien Mueble	1,360,064.62	351,267.46
Amortización	2,991,800.34	831,055.65
Otros Gastos	60,737.65	14,072.24
Inversion publica no capitalizable	156,227,741.78	52,028,175.07
Incrementos en las provisiones	-83,424,438.24	73,522,959.46
Incremento en inversiones producido por revaluación	0	0
Ganancia/pérdida en venta de bienes muebles e inmuebles e intangibles	0	0
Incremento en cuentas por cobrar	0	0
Flujo de Efectivo Netos de las actividades de operación	<b>954,759,479.51</b>	<b>82,706,748.38</b>

V) CONCILIACIÓN ENTRE LOS INGRESOS PRESUPUESTARIOS Y CONTABLES, ASÍ COMO ENTRE LOS EGRESOS PRESUPUESTARIOS Y LOS GASTOS CONTABLES

- Conciliación entre los Ingresos Presupuestarios y Contables. Se presenta la conciliación entre los ingresos Presupuestarios y Contables al mes de Marzo 2024.

INSTITUTO PARA EL DESARROLLO Y CERTIFICACIÓN DE LA INFRAESTRUCTURA FÍSICA EDUCATIVA Y ELÉCTRICA DE YUCATÁN Conciliación entre los Ingresos Presupuestarios y Contables Correspondiente Del 01/Ene/2024 al 31/Mar/2024 (Cifras en pesos)	
1. TOTAL DE INGRESOS PRESUPUESTARIOS	\$63,063,516.11
2. MÁS INGRESOS CONTABLES NO PRESUPUESTARIOS	\$0.00
2.1 INGRESOS FINANCIEROS	\$0.00
2.2 INCREMENTO POR VARIACIÓN DE INVENTARIOS	\$0.00
2.3 DISMINUCIÓN DEL EXCESO DE ESTIMACIONES POR PÉRDIDA O DETERIORO U OBSOLESCENCIA	\$0.00
2.4 DISMINUCIÓN DEL EXCESO DE PROVISIONES	\$0.00
2.5 OTROS INGRESOS Y BENEFICIOS VARIOS	\$0.00
2.6 OTROS INGRESOS CONTABLES NO PRESUPUESTARIOS	\$0.00
3. MENOS INGRESOS PRESUPUESTARIOS NO CONTABLES	\$0.00
3.1 APROVECHAMIENTOS PATRIMONIALES	\$0.00
3.2 INGRESOS DERIVADOS DE FINANCIAMIENTOS	\$0.00
4. TOTAL DE INGRESOS CONTABLES	\$63,063,516.11

- Conciliación entre los Egresos Presupuestarios y los Gastos Contables. Se presenta la conciliación entre los Egresos Presupuestarios y los Gastos Contables al mes de Marzo 2024.

INSTITUTO PARA EL DESARROLLO Y CERTIFICACIÓN DE LA INFRAESTRUCTURA FÍSICA EDUCATIVA Y ELÉCTRICA DE YUCATÁN Conciliación entre los Egresos Presupuestarios y los Gastos Contables Correspondiente Del 01/Ene/2024 al 31/Mar/2024 (Cifras en pesos)	
---	--

1. TOTAL DE EGRESOS PRESUPUESTARIOS	\$ 454,850,194.35
2. MENOS EGRESOS PRESUPUESTARIOS NO CONTABLES	\$436,277,945.44
2.1 MATERIAS PRIMAS Y MATERIALES DE PRODUCCIÓN Y COMERCIALIZACIÓN	\$0.00
2.2 MATERIALES Y SUMINISTROS	\$35,297,478.30
2.3 MOBILIARIO Y EQUIPO DE ADMINISTRACIÓN	\$0.00

2.4 MOBILIARIO Y EQUIPO EDUCACIONAL Y RECREATIVO	\$0.00
2.5 EQUIPO E INSTRUMENTAL MÉDICO Y DE LABORATORIO	\$0.00
2.6 VEHÍCULOS Y EQUIPO DE TRANSPORTE	\$0.00
2.7 EQUIPO DE DEFENSA Y SEGURIDAD	\$0.00
2.8 MAQUINARIA, OTROS EQUIPOS Y HERRAMIENTAS	\$60,320.00
2.9 ACTIVOS BIOLÓGICOS	\$0.00
2.10 BIENES INMOBILIALES	\$0.00
2.11 ACTIVOS INTANGIBLES	\$0.00
2.12 OBRA PÚBLICA EN BIENES DE DOMINIO PÚBLICO	\$400,920,147.14
2.13 OBRA PÚBLICA EN BIENES PROPIOS	\$0.00
2.14 ACCIONES Y PARTICIPACIONES DE CAPITAL	\$0.00
2.15 COMPRA DE TÍTULOS Y VALORES	\$0.00
2.16 CONCESIÓN DE PRÉSTAMOS	\$0.00
2.17 INVERSIONES EN FIDEICOMISOS, MANDATOS Y OTROS ANÁLOGOS	\$0.00
2.18 PROVISIONES PARA CONTINGENCIAS Y OTRAS EROGACIONES ESPECIALES	\$0.00
2.19 AMORTIZACIÓN DE LA DEUDA PÚBLICA	\$0.00
2.20 ADEUDOS DE EJERCICIOS FISCALES ANTERIORES (ADEFAS)	\$0.00
2.21 OTROS EGRESOS PRESUPUESTARIOS NO CONTABLES	\$0.00
<b>3. MÁS GASTOS CONTABLES NO PRESUPUESTARIOS</b>	<b>\$88,545,925.81</b>
3.1 ESTIMACIONES, DEPRECIACIONES, DETERIOROS, OBSOLESCENCIA Y AMORTIZACIONES	\$1,206,200.20
3.2 PROVISIONES	\$0.00
3.3 DISMINUCIÓN DE INVENTARIOS	\$0.00
3.4 OTROS GASTOS	\$14,072.24
3.5 INVERSIÓN PÚBLICA NO CAPITALIZABLE	\$52,028,175.07
3.6 MATERIALES Y SUMINISTROS (CONSUMOS)	\$35,297,478.30
3.7 OTROS GASTOS CONTABLES NO PRESUPUESTARIOS	\$0.00
<b>4. TOTAL DE GASTOS CONTABLES</b>	<b>\$107,128,174.70</b>

**c) NOTAS DE MEMORIA (CUENTAS DE ORDEN)**

Las cuentas de orden que se utilizan en la entidad, son para registrar movimientos de valores que no afectan o modifican el balance del ente, su incorporación en libros es necesaria con fines de recordatorio contable, de control y en general sobre los aspectos administrativos, o bien para consignar sus derechos o responsabilidades contingentes que puedan o no presentarse en el futuro.

Las cuentas que se manejan en la entidad son las siguientes:

**Cuentas de Orden Presupuestarias:**

Se informa, de manera agrupada las cuentas de orden presupuestario:

CONCEPTO		2024
<b>CUENTAS DE ORDEN PRESUPUESTARIAS</b>		
<b>LEY DE INGRESOS</b>		
LEY DE INGRESOS ESTIMADA		\$151,896,579.00
LEY DE INGRESOS POR EJECUTAR		\$107,963,982.00
MODIFICACIONES A LA LEY DE INGRESOS ESTIMADA		\$19,130,919.11
LEY DE INGRESOS DEVENGADA		\$63,063,516.11
LEY DE INGRESOS RECAUDADA		\$63,063,516.11
<b>PRESUPUESTO DE EGRESOS</b>		
PRESUPUESTO DE EGRESOS APROBADO		\$151,896,579.00
PRESUPUESTO DE EGRESOS POR EJERCER		\$187,958,787.01
MODIFICACIONES AL PRESUPUESTO DE EGRESOS APROBADO		\$521,858,184.00
PRESUPUESTO DE EGRESOS COMPROMETIDO		\$485,795,975.99
PRESUPUESTO DE EGRESOS DEVENGADO		\$454,890,194.33
PRESUPUESTO DE EGRESOS EJERCIDO		\$453,806,802.14
PRESUPUESTO DE EGRESOS PAGADO		\$448,479,042.08

  
C. Luis Jorge Montalvo Duarte  
Director General

  
C.P. Francisco Javier Aguilar Uc  
Director de Administración

  
C.P. Karen Eunice Morales Andrade  
Jefe de Contabilidad

Bajo protesta de decir la verdad declaramos que los Estados Financieros y sus notas son razonablemente correctos y responsabilidad del emisor.



Cuenta Pública 2024  
Relación de Esquemas Bursátiles y de Coberturas Financieras  
Al 31 de Marzo de 2024  
(Cifras en Pesos)

Ente Público: INSTITUTO PARA EL DESARROLLO Y CERTIFICACIÓN DE LA INFRAESTRUCTURA FÍSICA EDUCATIVA Y ELECTRICA DE YUCATÁN

**SIN INFORMACIÓN QUE REVELAR**

Bajo protesta de decir la verdad declaramos que los Estados Financieros y sus notas son razonablemente correctos y responsabilidad del emisor.



---

**C. Luis Jorge Montalvo Duarte**  
Director General



---

**C.P. Francisco Javier Aguilar Uc**  
Director de Administración



---

**C.P. Karen Eunice Morales Andrade**  
Jefe de Contabilidad

ENTE PÚBLICO: INSTITUTO PARA EL DESARROLLO Y CERTIFICACIÓN DE LA INFRAESTRUCTURA FÍSICA EDUCATIVA Y ELÉCTRICA DE YUCATÁN  
 Estado de Situación Financiera Detallado - LDF  
 Al 31 de Marzo de 2024 y al 31 de Diciembre de 2023  
 (PESOS)

Concepto (I)	2023	31 de Diciembre de 2023 (II)	Concepto (O)	2024	31 de Marzo de 2024 (III)
<b>ACTIVO</b>			<b>PASIVO</b>		
<b>Activo Circulante</b>			<b>Pasivo Circulante</b>		
a. Efectivo y Equivalentes (a=a1+a2+a3+a4+a5+a6+a7)	\$31,217,960.73	\$388,440,846.85	a. Cuentas por Pagar a Corto Plazo (a=a1+a2+a3+a4+a5+a6+a7+a8+a9)	\$3,924,439.10	\$10,262,816.50
a1) Efectivo	\$22,000.00	\$0.00	a1) Servicios Personales por Pagar a Corto Plazo	-\$0.60	-\$0.60
a2) Bancos/Tesorería	\$75,884,897.93	\$0.00	a2) Proveedores por Pagar a Corto Plazo	\$109,055.26	-\$0.01
a3) Bancos/Dependencias y Otros	\$0.00	\$263,459,915.32	a3) Contratistas por Obras Públicas por Pagar a Corto Plazo	-\$0.25	\$6,535,505.02
a4) Inversiones Temporales (Hasta 3 meses)	\$0.00	\$0.00	a4) Participaciones y Aportaciones por Pagar a Corto Plazo	\$0.00	\$0.00
a5) Fondos con Afectación Específica	\$0.00	\$0.00	a5) Transferencias Otorgadas por Pagar a Corto Plazo	\$0.00	\$0.00
a6) Depósitos de Fondos de Terceros en Garantía y/o Administración	\$5,301,062.85	\$4,980,931.63	a6) Intereses, Comisiones y Otros Gastos de la Deuda Pública por Pagar a Corto Plazo	\$0.00	\$0.00
a7) Otros Efectivos y Equivalentes	\$0.00	\$0.00	a7) Retenciones y Contribuciones por Pagar a Corto Plazo	\$3,215,354.69	\$3,717,312.19
b. Derechos a Recibir Efectivo o Equivalentes (b=b1+b2+b3+b4+b5+b6+b7)	\$62,599.84	\$47,398.81	a8) Devoluciones de la Ley de Ingresos por Pagar a Corto Plazo	\$0.00	\$0.00
b1) Inversiones Financieras de Corto Plazo	\$0.00	\$0.00	a9) Otras Cuentas por Pagar a Corto Plazo	\$0.00	\$0.00
b2) Cuentas por Cobrar a Corto Plazo	\$0.00	\$0.00	b. Documentos por Pagar a Corto Plazo (b=b1+b2+b3)	\$0.00	\$0.00
b3) Deudores Diversos por Cobrar a Corto Plazo	\$90,320.88	\$45,409.18	b1) Documentos Comerciales por Pagar a Corto Plazo	\$0.00	\$0.00
b4) Ingresos por Recuperar a Corto Plazo	\$2,278.96	\$1,987.63	b2) Documentos con Contratistas por Obras Públicas por Pagar a Corto Plazo	\$0.00	\$0.00
b5) Deudores por Anticipos de la Tesorería a Corto Plazo	\$0.00	\$0.00	b3) Otros Documentos por Pagar a Corto Plazo	\$0.00	\$0.00
b6) Préstamos Otorgados a Corto Plazo	\$0.00	\$0.00	c. Porción a Corto Plazo de la Deuda Pública a Largo Plazo (c=c1+c2)	\$0.00	\$0.00
b7) Otros Derechos a Recibir Efectivo o Equivalentes a Corto Plazo	\$0.00	\$0.00	c1) Porción a Corto Plazo de la Deuda Pública	\$0.00	\$0.00
c. Derechos a Recibir Bienes o Servicios (c=c1+c2+c3+c4+c5)	\$7,195,350.10	\$102,485,071.51	c2) Porción a Corto Plazo de Arrendamiento Financiero	\$0.00	\$0.00
c1) Anticipo a Proveedores por Adquisición de Bienes y Prestación de Servicios	\$0.00	\$0.00	d. Títulos y Valores a Corto Plazo	\$0.00	\$0.00
c2) Anticipo a Proveedores por Adquisición de Bienes Inmuebles y Muebles a Corto Plazo	\$0.00	\$0.00	e. Pasivos Diferidos a Corto Plazo (e=e1+e2+e3)	\$13,998.25	\$13,998.85
c3) Anticipo a Proveedores por Adquisición de Bienes Intangibles a Corto Plazo	\$0.00	\$0.00	e1) Ingresos Cobrados por Adelantado a Corto Plazo	\$0.00	\$0.00
c4) Anticipo a Contratistas por Obras Públicas a Corto Plazo	\$7,198,350.10	\$102,485,071.51	e2) Intereses Cobrados por Adelantado a Corto Plazo	\$0.00	\$0.00
c5) Otros Derechos a Recibir Bienes o Servicios a Corto Plazo	\$0.00	\$0.00	e3) Otros Pasivos Diferidos a Corto Plazo	\$13,998.85	\$13,998.85
d. Inventarios (d=d1+d2+d3+d4+d5)	\$0.00	\$0.00	f. Fondos y Bienes de Terceros en Garantía y/o Administración a Corto Plazo	\$58,522,738.74	\$49,024,550.21
d1) Inventario de Mercancías para Venta	\$0.00	\$0.00	f1) Fondos en Garantía a Corto Plazo	\$0.00	\$0.00
d2) Inventario de Mercancías Terminadas	\$0.00	\$0.00	f2) Fondos en Administración a Corto Plazo	\$55,522,738.74	\$49,024,550.21
d3) Inventario de Mercancías en Proceso de Elaboración	\$0.00	\$0.00	f3) Fondos Contingentes a Corto Plazo	\$0.00	\$0.00
d4) Inventario de Materias Primas, Materiales y Suministros para Producción	\$0.00	\$0.00	f4) Fondos de Fideicomisos, Mandatos y Contratos Análogos a Corto Plazo	\$0.00	\$0.00
d5) Bienes en Tránsito	\$0.00	\$0.00	f5) Otros Fondos de Terceros en Garantía y/o Administración a Corto Plazo	\$0.00	\$0.00
e. Almacenes	\$923,342.68	\$923,342.68	f6) Valores y Bienes en Garantía a Corto Plazo	\$0.00	\$0.00
f. Estimación por Pérdida o Deterioro de Activos Circulantes (f=f1+f2)	\$0.00	\$0.00	g. Provisiones a Corto Plazo (g=g1+g2+g3)	\$0.00	\$0.00
f1) Estimaciones para Cuentas Incobrables por Derechos a Recibir Efectivo o E	\$0.00	\$0.00	g1) Provisión para Demandas y Juicios a Corto Plazo	\$0.00	\$0.00
f2) Estimación por Deterioro de Inventarios	\$0.00	\$0.00	g2) Provisión para Contingencias a Corto Plazo	\$0.00	\$0.00
g. Otros Activos Circulantes (g=g1+g2+g3+g4)	\$41,115,358.67	\$34,983,575.92	g3) Otras Provisiones a Corto Plazo	\$0.00	\$0.00
g1) Valores en Garantía	\$199,122.74	\$199,122.74	h. Otros Pasivos a Corto Plazo (h=h1+h2+h3)	\$0.00	\$0.00
g2) Bienes en Garantía (excluye depósitos de fondos)	\$0.00	\$0.00	h1) Ingresos por Clasificar	\$0.00	\$0.00
g3) Bienes Derivados de Embargos, Decretos, Asesamientos y Dación en F	\$0.00	\$0.00	h2) Recaudación por Participar	\$0.00	\$0.00
g4) Adquisición con Fondos de Terceros	\$40,916,235.93	\$34,684,453.18	h3) Otros Pasivos Circulantes	\$0.00	\$0.00
IA. Total de Activos Circulantes (IA = a + b + c + d + e + f + g)	\$120,577,620.07	\$535,790,233.77	IIA. Total de Pasivos Circulantes (IIA = a + b + c + d + e + f + g + h)	\$59,481,076.69	\$59,291,265.66
<b>Activo No Circulante</b>			<b>Pasivo No Circulante</b>		
a. Inversiones Financieras a Largo Plazo	\$0.00	\$0.00	a. Cuentas por Pagar a Largo Plazo	\$0.00	\$0.00
b. Derechos a Recibir Efectivo o Equivalentes a Largo Plazo	\$0.00	\$0.00	b. Documentos por Pagar a Largo Plazo	\$0.00	\$0.00
c. Bienes Inmuebles, Infraestructura y Construcciones en Proceso	\$921,047,835.69	\$944,655,066.01	c. Deuda Pública a Largo Plazo	\$0.00	\$0.00
d. Bienes Muebles	\$13,231,834.55	\$13,189,686.73	d. Pasivos Diferidos a Largo Plazo	\$0.00	\$0.00
e. Activos Intangibles	\$10,573,266.49	\$10,573,266.49	e. Fondos y Bienes de Terceros en Garantía y/o en Administración a Largo Plazo	\$0.00	\$0.00
f. Depreciación, Deterioro y Amortización Acumulada de Bienes	-\$11,838,051.55	-\$10,651,223.53	f. Provisiones a Largo Plazo	\$0.00	\$0.00
g. Activos Diferidos	\$0.00	\$0.00	II. Total de Pasivos No Circulantes (II = a + b + c + d + e + f)	\$0.00	\$0.00
h. Estimación por Pérdida o Deterioro de Activos no Circulantes	\$0.00	\$0.00	II. Total del Pasivo (II = IA + II)	\$59,481,076.69	\$59,291,265.66
i. Otros Activos no Circulantes	\$822,699.01	\$822,699.01	HACIENDA PÚBLICA/PATRIMONIO	\$0.00	\$0.00
IB. Total de Activos No Circulantes (IB = a + b + c + d + e + f + g + h + i)	\$933,836,384.19	\$658,590,294.71	IIA. Hacienda Pública/Patrimonio Contributivo (IIA = a + b + c)	\$12,941,268.07	\$12,941,268.07
I. Total del Activo (I = IA + IB)	\$1,054,414,004.26	\$1,195,380,528.48	a. Aportaciones	\$11,379,654.08	\$11,379,654.08
			b. Donaciones de Capital	\$1,661,613.99	\$1,661,613.99
			c. Actualización de la Hacienda Pública/Patrimonio	\$0.00	\$0.00
			IIIB. Hacienda Pública/Patrimonio Generado (IIIB = a + b + c + d + e)	\$981,951,699.90	\$1,122,147,994.75
			a. Resultados del Ejercicio (Ahorro/Desahorro)	-\$44,064,653.59	\$877,448,065.00
			b. Resultados de Ejercicios Anteriores	\$794,548,115.08	\$4,331,728.74
			c. Revalúos	\$0.00	\$0.00
			d. Reservas	\$0.00	\$0.00
			e. Revalorizaciones de Resultados de Ejercicios Anteriores	\$241,368,203.01	\$241,368,203.01
			IIIC. Exceso o Insuficiencia en la Actualización de la Hacienda Pública/Patrimonio	\$0.00	\$0.00
			a. Resultado por Posición Monetaria	\$0.00	\$0.00
			b. Resultado por Tenencia de Activos no Monetarios	\$0.00	\$0.00
			III. Total Hacienda Pública/Patrimonio (III = IIA + IIIB + IIIC)	\$1,004,892,927.57	\$1,136,089,262.82
			IV. Total del Pasivo y Hacienda Pública/Patrimonio (IV = II + III)	\$1,054,354,004.26	\$1,195,380,528.48

Bajo protesta de decir verdad declaramos que los Estados Financieros y sus Notas son razonablemente correctos y son responsabilidad del emisor.

C. Luis Jaime Aguilar Duarte  
Director General

C.P. Francisco Javier Aguilar Uc  
Director de Administración

C.P. Karan Unidos Morales Andrade  
Jefe de Contabilidad

ENTE PÚBLICO: INSTITUTO PARA EL DESARROLLO Y CERTIFICACIÓN DE LA INFRAESTRUCTURA FÍSICA EDUCATIVA Y ELECTRICA DE YUCATÁN

Informe Analítico de la Deuda Pública y Otros Pasivos - LDF


Del 1 de Enero al 31 de Marzo de 2024

(PESOS)

Denominación de la Deuda Pública y Otros Pasivos	Saldo 31 de diciembre de 2023 (d)	Disposiciones del Parrado (e)	Amortizaciones del Parrado (f)	Revaluaciones, Reclasificaciones y Otros Ajustes (g)	Saldo Final del Período (h) (e+f-g)	Pago de Intereses del Período (i)	Pago de Comisiones y demás costos asociados durante el Período (j)
<b>1. Deuda Pública (1=A+B)</b>	\$0.00	\$0.00	\$0.00	\$0.00	\$0.00	\$0.00	\$0.00
<b>A. Corto Plazo (A=a1+a2+a3)</b>	\$0.00	\$0.00	\$0.00	\$0.00	\$0.00	\$0.00	\$0.00
a1) Instituciones de Crédito	\$0.00	\$0.00	\$0.00	\$0.00	\$0.00	\$0.00	\$0.00
a2) Títulos y Valores	\$0.00	\$0.00	\$0.00	\$0.00	\$0.00	\$0.00	\$0.00
a3) Arrendamientos Financieros	\$0.00	\$0.00	\$0.00	\$0.00	\$0.00	\$0.00	\$0.00
<b>B. Largo Plazo (B=b1+b2+b3)</b>	\$0.00	\$0.00	\$0.00	\$0.00	\$0.00	\$0.00	\$0.00
b1) Instituciones de Crédito	\$0.00	\$0.00	\$0.00	\$0.00	\$0.00	\$0.00	\$0.00
b2) Títulos y Valores	\$0.00	\$0.00	\$0.00	\$0.00	\$0.00	\$0.00	\$0.00
b3) Arrendamientos Financieros	\$0.00	\$0.00	\$0.00	\$0.00	\$0.00	\$0.00	\$0.00
<b>2. Otros Pasivos</b>	\$59,291,265.66	\$0.00	\$0.00	\$0.00	\$59,461,076.69	\$0.00	\$0.00
<b>3. Total de la Deuda Pública y Otros Pasivos (3=1+2)</b>	\$59,291,265.66	\$0.00	\$0.00	\$0.00	\$59,461,076.69	\$0.00	\$0.00
<b>4. Deuda Contingente 1 (informativo)</b>	\$0.00	\$0.00	\$0.00	\$0.00	\$0.00	\$0.00	\$0.00
A. Deuda Contingente 1	\$0.00	\$0.00	\$0.00	\$0.00	\$0.00	\$0.00	\$0.00
B. Deuda Contingente 2	\$0.00	\$0.00	\$0.00	\$0.00	\$0.00	\$0.00	\$0.00
C. Deuda Contingente XX	\$0.00	\$0.00	\$0.00	\$0.00	\$0.00	\$0.00	\$0.00
<b>5. Valor de Instrumentos Bono Cupón Cero 2 (Informativo)</b>	\$0.00	\$0.00	\$0.00	\$0.00	\$0.00	\$0.00	\$0.00
A. Instrumento Bono Cupón Cero 1	\$0.00	\$0.00	\$0.00	\$0.00	\$0.00	\$0.00	\$0.00
B. Instrumento Bono Cupón Cero 2	\$0.00	\$0.00	\$0.00	\$0.00	\$0.00	\$0.00	\$0.00
C. Instrumento Bono Cupón Cero XX	\$0.00	\$0.00	\$0.00	\$0.00	\$0.00	\$0.00	\$0.00

Obligaciones a Corto Plazo (k)	Monto Contratado (l)	Plazo Pactado (m)	Tasa de Interés (n)	Comisiones y Costos Relacionados (o)	Tasa Efectiva (p)
<b>6. Obligaciones a Corto Plazo (Informativo)</b>	\$0.00	0	0	\$0.00	\$0.00
A. Crédito 1	\$0.00	0	0	\$0.00	\$0.00
B. Crédito 2	\$0.00	0	0	\$0.00	\$0.00
C. Crédito 3	\$0.00	0	0	\$0.00	\$0.00
D. Crédito 4	\$0.00	0	0	\$0.00	\$0.00

Bejo protesta de decir verdad declaramos que los Estados Financieros y sus Notas son razonablemente correctos y son responsabilidad del emisor.

  
C. Luis Jorge Montalvo Duarte  
Director General

  
C.P. Francisco Javier Aguilar Uc  
Director de Administración

  
C.P. Karén Eunice Morales Andrade  
Jefe de Contabilidad

Cuenta Pública 2024  
Relación de Bienes Muebles que integran el Patrimonio  
Al 31 de Marzo de 2024

Ente Público: INSTITUTO PARA EL DESARROLLO Y CERTIFICACIÓN DE LA INFRAESTRUCTURA FÍSICA EDUCATIVA Y ELECTRICA DE YUCATÁN.

ID	Descripción del bien mueble	Valor unitario
IDE-MOB-027	MESA 1.5 X .60 CERESO ESTRUCT.NEGRA	\$ 1.00
IDE-MOB-648	AIRE ACONDICIONADO RHEEM TIPO FAN AND COIL	\$ 1.00
IDE-MOB-071	AIRE ACONDICIONADO RSKA-A048CK 000	\$ 1.00
IDE-MOB-727	AIRE ACONDICIONADO RSKA-A048CK 000	\$ 1.00
IDE-MOB-192	Rotafolio fijo 170x60x90	\$ 1.00
IDE-MOB-705	SILLA VISITA SIN BRAZOS NEGRA OFICE MASTER	\$ 1.00
IDE-MOB-820	CRDENZA METALICA 152X40X75 NEGRO MARCA GEBESA	\$ 1.00
IDE-MOB-608	MESA PARA SALA DE JUNTAS	\$ 1.00
IDE-MOB-065	16 ANAQUELES METALICOS GRIS ACERO	\$ 1.00
IDE-MOB-605	7 SILLONES EJECUTIVOS	\$ 1.00
IDE-MOB-075	2 SILLONES EJECUTIVOS	\$ 1.00
IDE-MOB-378	NIVEL PENTAX, SISTEMA TRIPIE EXTERIOR	\$ 1.00
Soporte 925-010-112011	AIRE ACOND. BRYANT S-C:400187 E-400513	\$ 1.00
IDE-MOB-029	AIRE ACOND. FREYVEN BY CARRIER SERIE E603078C60311	\$ 1.00
IDE-MOB-729	CONJUNTO EJEC.183X230X75 CHERRY CUERPO NEGRO	\$ 1.00
	AVT-606 MODULO ANALISTA ECOAVANTE DE 1.60 GRAFITO	\$ 1.00
IDE-MOB-507	AVT-492 ARCHIVERO VERTICAL DE 3 GAVETAS CAOBA	\$ 1.00
COMP.126-002-112011	QZY 2208B SILLON EJECUTIVO EN PIEL COLOR NEGRO	\$ 1.00
IDE-MOB-1067	ENFRIADOR DE AGUA (2)	\$ 1.00
IDE-MOB-010	DESHUMIDIFICADOR (2)	\$ 1.00
IDE-MOB-013	Refrigerador 7"	\$ 1.00
IDE-MOB-016	Equipo de control de acceso b3 marca ziksoftware	\$ 1.00
IDE-MOB-023	MINISPLIT 12000 BTUS 220 VOLTS, WHIRPOOL	\$ 1.00
IDE-MOB-033	TRITURADORA DE PAPEL	\$ 1.00
IDE-MOB-034	ARCHIVERO VERTICAL 2 GAVETAS CAOBA	\$ 1.00
IDE-MOB-046	Minisplit 9000 btus marca AUX	\$ 1.00
IDE-MOB-053	12 Sillas Secretariales	\$ 1.00
IDE-MOB-063	Modulo Ejecutivo y Sillas Dir de Proyectos	\$ 1.00
IDE-MOB-064	ARCHIVERO METALICO DE 4 CAJONES NEGRO	\$ 1.00
IDE-MOB-066	ARCHIVERO METALICO DE 4 CAJONES NEGRO	\$ 1.00
IDE-MOB-070	MESA DE TRABAJO CAOBA	\$ 1.00
IDE-MOB-408	ESCRITORIO DE 1 PEDESTAL CON 2 CAJONES	\$ 1.00
IDE-MOB-127	ESCRITORIO DE 1 PEDESTAL CON 2 CAJONES	\$ 1.00
IDE-MOB-128	MESA DE TRABAJO NEGRA	\$ 1.00
IDE-MOB-129	MESA DE TRABAJO METALICA COLOR CAOBA	\$ 1.00
IDE-MOB-130	MESA DE TRABAJO METALICA COLOR CAOBA	\$ 1.00
IDE-MOB-137	SILLA SALAMANCA CON PISTÓN	\$ 1.00
IDE-MOB-140	SILLA SALAMANCA CON PISTÓN	\$ 1.00
IDE-MOB-141	AIRE ACONDICIONADO MINISPLIT 24000 BTUS	\$ 1.00
IDE-MOB-142	REFRIGERADOR	\$ 1.00
IDE-MOB-145	MESA DE TRABAJO COLOR CAOBA	\$ 1.00
IDE-MOB-146	61 ANAQUELES TIPO ESQUELETO CON 4 POSTES	\$ 1.00
IDE-MOB-150	ESCRITORIO EJECUTIVO DE 2 PEDESTALES CON 5 CAJONES	\$ 1.00
IDE-MOB-152	AIRE ACONDICIONADO TIPO VENTANA 24,000 BTUS	\$ 1.00
IDE-MOB-158	ARCHIVERO METALICO DE 4 CAJONES NEGRO	\$ 1.00
IDE-MOB-160	ARCHIVERO METALICO DE 4 CAJONES NEGRO	\$ 1.00
IDE-MOB-161	MESA ESQUINERA CAFÉ	\$ 1.00
IDE-MOB-167	ESTANTE METALICO PARA RESGUARDO	\$ 1.00
IDE-MOB-170	ARCHIVERO METALICO DE 4 CAJONES NEGRO	\$ 1.00
IDE-MOB-171	ANAQUEL TIPO ESQUETO 4 ENTRE PAÑOS	\$ 1.00
IDE-MOB-172	MESA DE JUNTAS COLOR CAOBA	\$ 1.00
IDE-MOB-151	ESCRITORIO DE MADERA, FORMA DE U	\$ 1.00
IDE-MOB-185	ESCRITORIO DE 2 PEDESTALES CON 5 CAJONES	\$ 1.00
IDE-MOB-186	ESCRITORIO EJECUTIVO DE 2 PEDESTALES CON 5 CAJONES	\$ 1.00
IDE-MOB-180	ESCRITORIO EJECUTIVO DE 2 PEDESTALES CON 5 CAJONES	\$ 1.00
IDE-MOB-187	ESCRITORIO EJECUTIVO DE 2 PEDESTALES CON 5 CAJONES	\$ 1.00
IDE-MOB-188	MESA PARA IMPRESORA DE 30 CM DE ALTO COLOR CAFÉ	\$ 1.00
IDE-MOB-183	ESCRITORIO CON 2 PEDESTALES, CON 5 CAJONES	\$ 1.00

IDE-MOB-184	ESCRITORIO METALICO, 2 PEDESTALES COLOR NEGRO, 5 CAJONES	\$	1.00
IDE-MOB-189	SILLA DE VISITA VERDE	\$	1.00
IDE-MOB-192	ESCRITORIO METALICO CON 2 PEDESTALES Y 5 CAJONES	\$	1.00
IDE-MOB-263	ARCHIVERO METALICO DE 4 CAJONES NEGRO	\$	1.00
IDE-MOB-291	CAJA FUERTE METALICA, CON COMBINACIONES	\$	1.00
IDE-MOB-393	ARCHIVERO METALICO CON 2 CAJONES	\$	1.00
IDE-MOB-396	SILLA DE VISITA VERDE	\$	1.00
IDE-MOB-205	SILLA DE VISITA VERDE	\$	1.00
IDE-MOB-401	ESCRITORIO METALICO DE 2 PEDESTALES CON 5 CAJONES	\$	1.00
IDE-MOB-207	ESCRITORIO METALICO DE 2 PEDESTALES CON 5 CAJONES	\$	1.00
IDE-MOB-208	SILLA DE VISITA VERDE	\$	1.00
IDE-MOB-209	SILLA DE VISITA VERDE	\$	1.00
IDE-MOB-210	MESA METALICA DE 0.40 X 1.20 CON FORMICA	\$	1.00
IDE-MOB-211	ARCHIVERO METALICO DE 4 CAJONES NEGRO	\$	1.00
IDE-MOB-212	MESA DE TRABAJO COLOR CAOBA	\$	1.00
IDE-MOB-217	MESA DE TRABAJO COLOR CAOBA	\$	1.00
IDE-MOB-218	SILLA DE VISITA VERDE	\$	1.00
IDE-MOB-221	SILLA DE VISITA VERDE	\$	1.00
IDE-MOB-222	SILLA DE VISITA VERDE	\$	1.00
IDE-MOB-402	MESA DE TRABAJO COLOR CAOBA	\$	1.00
IDE-MOB-227	MESA DE TRABAJO CAOBA	\$	1.00
IDE-MOB-232	MESA DE MADERA COLOR BLANCA	\$	1.00
IDE-MOB-233	ESCRITORIO EJECUTIVO 2 PEDESTALES CON 5 CAJONES	\$	1.00
IDE-MOB-235	ESCRITORIO EJECUTIVO 2 PEDESTALES CON 5 CAJONES	\$	1.00
IDE-MOB-236	MESA PARA MAQUINA DE ESCRIBIR CAFÉ	\$	1.00
IDE-MOB-238	SILLA DE VISITA DUAL NEGRA	\$	1.00
IDE-MOB-240	SILLA DE VISITA DUAL NEGRA	\$	1.00
IDE-MOB-241	SILLA DE VISITA DUAL NEGRA	\$	1.00
IDE-MOB-242	SILLA DE VISITA DUAL NEGRA	\$	1.00
IDE-MOB-244	SILLA DE VISITA DUAL NEGRA	\$	1.00
IDE-MOB-245	ESCRITORIO EJECUTIVO 2 PEDESTALES CON 5 CAJONES	\$	1.00
IDE-MOB-247	ESCRITORIO EJECUTIVO 2 PEDESTALES CON 5 CAJONES	\$	1.00
IDE-MOB-249	SILLA DE VISITA VERDE	\$	1.00
IDE-MOB-253	SILLA DE VISITA VERDE	\$	1.00
IDE-MOB-255	SILLA DE VISITA VERDE	\$	1.00
IDE-MOB-256	SILLA DE VISITA VERDE	\$	1.00
IDE-MOB-258	ESCRITORIO SECRETARIAL DE MADERA CON 1 PEDESTAL Y 2 CAJONES	\$	1.00
IDE-MOB-259	MESA DE TRABAJO BLANCA	\$	1.00
IDE-MOB-261	SILLA DE VISITA VERDE	\$	1.00
IDE-MOB-262	ARCHIVERO METALICO DE 4 CAJONES NEGRO	\$	1.00
IDE-MOB-264	ARCHIVERO METALICO DE 4 CAJONES NEGRO	\$	1.00
IDE-MOB-266	ESCRITORIO SECRETARIAL 1 PEDESTAL 2 CAJONES	\$	1.00
IDE-MOB-271	CREDENZA CAFÉ	\$	1.00
IDE-MOB-290	ESCRITORIO EJECUTIVO 2 PEDESTALES CON 5 CAJONES	\$	1.00
IDE-MOB-312	ESCRITORIO EJECUTIVO 2 PEDESTALES CON 5 CAJONES	\$	1.00
IDE-MOB-314	ESCRITORIO EJECUTIVO 2 PEDESTALES CON 5 CAJONES	\$	1.00
IDE-MOB-317	SILLA DE VISITA VERDE	\$	1.00
IDE-MOB-318	ESCRITORIO EJECUTIVO 2 PEDESTALES CON 5 CAJONES	\$	1.00
IDE-MOB-405	ESCRITORIO EJECUTIVO 2 PEDESTALES CON 5 CAJONES	\$	1.00
IDE-MOB-320	MESA P/ MAQ. DE ESCRIBIR	\$	1.00
IDE-MOB-321	ARCHIVERO DE 2 CAJONES NEGRO	\$	1.00
IDE-MOB-323	ESCRITORIO EJECUTIVO 2 PEDESTALES CON 5 CAJONES	\$	1.00
IDE-MOB-324	MESITA CON RUEDAS BLANCA	\$	1.00
IDE-MOB-325	ANAQUEL METALICO DE 5 ENTREPAÑOS	\$	1.00
IDE-MOB-328	SILLA DE VISITA VERDE	\$	1.00
IDE-MOB-336	ANAQUEL METALICO DE 5 ENTREPAÑOS	\$	1.00
IDE-MOB-339	ESCRITORIO SECRETARIAL DE MADERA CON 1 PEDESTAL Y 2 CAJONES	\$	1.00
IDE-MOB-340	ARCHIVERO METALICO DE 4 CAJONES NEGRO	\$	1.00
IDE-MOB-343	ARCHIVERO METALICO DE 4 CAJONES NEGRO	\$	1.00
IDE-MOB-345	ARCHIVERO METALICO DE 4 CAJONES NEGRO	\$	1.00
IDE-MOB-346	ARCHIVERO METALICO DE 4 CAJONES NEGRO	\$	1.00
IDE-MOB-348	MESA DE TRABAJO CAOBA	\$	1.00
IDE-MOB-350	ESCRITORIO EJECUTIVO 1 PEDESTAL 2 CAJONES	\$	1.00
IDE-MOB-351	SALA DE RECEPCION COLOR VERDE (2 PIEZAS)	\$	1.00

IDE-MOB-354	MESITA DE CENTRO CAOBA	\$	1.00
IDE-MOB-355	ESQUINERO DE MADERA	\$	1.00
IDE-MOB-356	CREDENZA CAFÉ	\$	1.00
IDE-MOB-357	ARCHIVERO DE MADERA DE 3 CAJONES	\$	1.00
IDE-MOB-358	TELEVISION SHARP 29"	\$	1.00
IDE-MOB-359	SOFA COLOR VERDE	\$	1.00
IDE-MOB-360	ESCRITORIO DE CRISTAL EN FORMA DE L	\$	1.00
IDE-MOB-361	ESCRITORIO DE CRISTAL EN FORMA DE L	\$	1.00
IDE-MOB-362	ESCRITORIO SECRETARIAL 1 PEDESTAL 2 CAJONES	\$	1.00
IDE-MOB-363	ESCRITORIO EJECUTIVO DE 2 PEDESTALES CON 5 CAJONES	\$	1.00
IDE-MOB-364	ESCRITORIO EN L CON 3 CAJONES COLOR CAOBA	\$	1.00
IDE-MOB-365	SILLA DE VISITA NEGRA	\$	1.00
IDE-MOB-366	SILLA EJECUTIVA CON BRAZOS	\$	1.00
IDE-MOB-367	ARCHIVERO DE 2 CAJONES	\$	1.00
IDE-MOB-368	SILLA EJECUTIVA CON BRAZOS	\$	1.00
IDE-MOB-369	ARCHIVERO DE 2 CAJONES	\$	1.00
IDE-MOB-371	SILLA EJECUTIVA CON BRAZOS	\$	1.00
IDE-MOB-372	ARCHIVERO DE 2 CAJONES	\$	1.00
IDE-MOB-375	MESA DE JUNTAS COLOR CAOBA DE 8 PIEZAS	\$	1.00
IDE-MOB-377	SILLA EJECUTIVA CON BRAZOS	\$	1.00
IDE-MOB-380	SILLA EJECUTIVA CON BRAZOS	\$	1.00
IDE-MOB-381	SILLA EJECUTIVA CON BRAZOS	\$	1.00
IDE-MOB-382	SILLA EJECUTIVA CON BRAZOS	\$	1.00
IDE-MOB-386	SILLA EJECUTIVA CON BRAZOS	\$	1.00
IDE-MOB-387	SILLA EJECUTIVA CON BRAZOS	\$	1.00
IDE-MOB-388	SILLA EJECUTIVA CON BRAZOS	\$	1.00
IDE-MOB-390	SILLA EJECUTIVA CON BRAZOS	\$	1.00
IDE-MOB-391	SILLA EJECUTIVA CON BRAZOS	\$	1.00
IDE-MOB-392	ESCRITORIO EN L CON 3 CAJONES COLOR CAOBA	\$	1.00
IDE-MOB-394	SILLA EJECUTIVA CON BRAZOS	\$	1.00
IDE-MOB-397	40 ANAQUELES DE 5 ENTREPAÑOS	\$	1.00
IDE-MOB-398	2 ANAQUEL DE 5 ENTREPAÑOS	\$	1.00
IDE-MOB-399	ARCHIVERO METALICO DE 4 CAJONES NEGRO	\$	1.00
IDE-MOB-400	ARCHIVERO METALICO DE 4 CAJONES NEGRO	\$	1.00
IDE-MOB-419	ARCHIVERO METALICO DE 4 CAJONES NEGRO	\$	1.00
IDE-MOB-424	SILLA DE VISITA NEGRA	\$	1.00
IDE-MOB-406	MESA DE TRABAJO COLOR CAOBA	\$	1.00
IDE-MOB-407	MESA DE TRABAJO COLOR CAOBA	\$	1.00
IDE-MOB-428	SILLA EJECUTIVA CON BRAZOS	\$	1.00
IDE-MOB-412	ARCHIVERO DE 2 CAJONES CAOBA	\$	1.00
IDE-MOB-413	CREDENZA METALICA DE 3 NIVELES CAFE	\$	1.00
IDE-MOB-414	SILLA DE VISITA VERDE	\$	1.00
IDE-MOB-415	SILLA DE VISITA VERDE	\$	1.00
IDE-MOB-416	SILLA DE VISITA VERDE	\$	1.00
IDE-MOB-457	SILLA DE VISITA NEGRA	\$	1.00
IDE-MOB-571	ESCRITORIO DE 2 PEDESTALES CON 5 CAJONES	\$	1.00
IDE-MOB-704	ARCHIVERO METALICO DE 4 CAJONES NEGRO	\$	1.00
IDE-MOB-425	CREDENZA DE 3 NIVELES	\$	1.00
IDE-MOB-430	ESCRITORIO DE 1 PEDESTAL CON 2 CAJONES	\$	1.00
IDE-MOB-432	ANAQUEL METALICO DE 5 ENTREPAÑOS	\$	1.00
IDE-MOB-436	SILLA DE VISITA VERDE	\$	1.00
IDE-MOB-440	SILLA DE VISITA VERDE	\$	1.00
IDE-MOB-441	AIRE ACONDICIONADO MINISPLIT 12000 BTUS	\$	1.00
IDE-MOB-442	SILLA DE VISITA VERDE	\$	1.00
IDE-MOB-443	ARCHIVERO METALICO DE 4 CAJONES NEGRO	\$	1.00
IDE-MOB-451	SILLA DE VISITA VERDE	\$	1.00
IDE-MOB-454	MESITA DE MADERA CON RUEDAS NEGRO	\$	1.00
IDE-MOB-455	MESITA DE MADERA COLOR CAFÉ	\$	1.00
IDE-MOB-456	SILLA DE VISITA VERDE	\$	1.00
IDE-MOB-457	ESCRITORIO DE 1 PEDESTALES CON 2 CAJONES	\$	1.00
IDE-MOB-458	ESCRITORIO SECRETARIAL 1 PEDESTAL CON 2 CAJONES	\$	1.00
IDE-MOB-459	SILLA DE VISITA VERDE	\$	1.00
IDE-MOB-460	SILLA DE VISITA VERDE	\$	1.00
IDE-MOB-461	ARCHIVERO METALICO DE 4 CAJONES NEGRO	\$	1.00

IDE-MOB-462	ESCRITORIO DE 2 PEDESTALES CON 5 CAJONES	\$	1.00
IDE-MOB-463	MESA DE TRABAJO COLOR CAOBA	\$	1.00
IDE-MOB-464	MESA DE TRABAJO COLOR CAOBA	\$	1.00
IDE-MOB-465	MESA DE TRABAJO COLOR CAOBA	\$	1.00
IDE-MOB-466	MESA DE TRABAJO COLOR CAOBA	\$	1.00
IDE-MOB-469	MESA DE TRABAJO COLOR CAOBA	\$	1.00
IDE-MOB-470	MESA DE TRABAJO COLOR CAOBA	\$	1.00
IDE-MOB-471	MESA DE TRABAJO COLOR CAOBA	\$	1.00
IDE-MOB-473	MESA DE TRABAJO COLOR CAOBA	\$	1.00
IDE-MOB-474	SILLA DE VISITA VERDE	\$	1.00
IDE-MOB-475	SILLA DE VISITA VERDE	\$	1.00
IDE-MOB-501	MESA DE TRABAJO COLOR CAOBA	\$	1.00
IDE-MOB-503	SILLA DE VISITA VERDE	\$	1.00
IDE-MOB-510	SILLA DE VISITA VERDE	\$	1.00
IDE-MOB-511	SILLA DE VISITA VERDE	\$	1.00
IDE-MOB-512	SILLA DE VISITA VERDE	\$	1.00
IDE-MOB-513	SILLA DE VISITA VERDE	\$	1.00
IDE-MOB-514	SILLA DE VISITA VERDE	\$	1.00
IDE-MOB-518	SILLA DE VISITA VERDE	\$	1.00
IDE-MOB-521	SILLA DE VISITA VERDE	\$	1.00
IDE-MOB-522	SILLA DE VISITA VERDE	\$	1.00
IDE-MOB-523	SILLA DE VISITA VERDE	\$	1.00
IDE-MOB-528	ARCHIVERO 4 CAJONES	\$	1.00
IDE-MOB-529	ESCRITORIO SECRETARIAL BLANCO	\$	1.00
IDE-MOB-540	ARCHIVERO METALICO DE 4 CAJONES NEGRO	\$	1.00
IDE-MOB-542	MESA DE MAESTRO COLOR CAOBA	\$	1.00
IDE-MOB-546	MESA DE MAESTRO COLOR CAOBA	\$	1.00
IDE-MOB-548	MESA DE MAESTRO COLOR CAOBA	\$	1.00
IDE-MOB-549	MESA DE MAESTRO COLOR CAOBA	\$	1.00
IDE-MOB-551	MESA COLOR CAOBA	\$	1.00
IDE-MOB-552	SILLA DE VISITA VERDE	\$	1.00
IDE-MOB-553	MESA PARA IMPRESORA CON RUEDAS BLANCA	\$	1.00
IDE-MOB-554	MESA DE TRABAJO BLANCA	\$	1.00
IDE-MOB-555	SILLA DE VISITA VERDE	\$	1.00
IDE-MOB-174	SILLA DE VISITA VERDE	\$	1.00
IDE-MOB-560	ESCRITORIO EJECUTIVO MADERA CON METAL	\$	1.00
IDE-MOB-565	SILLA DE VISITA EJECUTIVA DE MADERA NEGRO	\$	1.00
IDE-MOB-568	SILLA DE VISITA EJECUTIVA DE MADERA NEGRO	\$	1.00
IDE-MOB-570	SILLA SECRETARIAL NEGRA	\$	1.00
IDE-MOB-572	SILLA APILABLE NEGRA	\$	1.00
IDE-MOB-573	MESA DE TRABAJO CAOBA	\$	1.00
IDE-MOB-575	MESA DE TRABAJO CAOBA	\$	1.00
IDE-MOB-579	ESCRITORIO 1 PEDESTAL 2 CAJONES	\$	1.00
IDE-MOB-580	ARCHIVERO METALICO DE 4 CAJONES NEGRO	\$	1.00
IDE-MOB-581	ARCHIVERO METALICO DE 4 CAJONES	\$	1.00
IDE-MOB-582	ARCHIVERO METALICO DE 4 CAJONES NEGRO	\$	1.00
IDE-MOB-585	ARCHIVERO METALICO DE 4 CAJONES NEGRO	\$	1.00
IDE-MOB-587	ARCHIVERO METALICO DE 4 CAJONES NEGRO	\$	1.00
IDE-MOB-588	ARCHIVERO METALICO DE 4 CAJONES NEGRO	\$	1.00
IDE-MOB-589	SILLA EJECUTIVA COLOR NEGRO	\$	1.00
IDE-MOB-591	SILLA DE VISITA VERDE	\$	1.00
IDE-MOB-593	SILLA DE VISITA VERDE	\$	1.00
IDE-MOB-597	MESA DE TRABAJO COLOR CAOBA	\$	1.00
IDE-MOB-606	MESA DE APOYO CON RUEDAS NEGRA	\$	1.00
IDE-MOB-178	MESA DE TRABAJO COLOR CLARO	\$	1.00
IDE-MOB-630	SILLA DE VISITA VERDE	\$	1.00
IDE-MOB-651	SILLA EJECUTIVA CON BRAZOS	\$	1.00
IDE-MOB-654	MESA DE TRABAJO CAOBA	\$	1.00
IDE-MOB-694	ARCHIVERO DE 2 CAJONES NEGRO	\$	1.00
IDE-MOB-695	MESA DE MAESTRO CUBIERTA ROJA	\$	1.00
IDE-MOB-700	SILLA SECRETARIAL	\$	1.00
IDE-MOB-711	ARCHIVERO METALICO DE 4 CAJONES NEGRO	\$	1.00
IDE-MOB-718	ARCHIVERO METALICO DE 4 CAJONES NEGRO	\$	1.00
IDE-MOB-719	MESA DE TRABAJO COLOR CAOBA	\$	1.00

IDE-MOB-720	ESCRITORIO DE 2 PEDESTALES 5 CAJONES	\$	1.00
IDE-MOB-721	SILLA DE VISITA VERDE	\$	1.00
IDE-MOB-722	SILLA DE VISITA NEGRA	\$	1.00
IDE-MOB-724	SILLA DE VISITA NEGRA	\$	1.00
IDE-MOB-725	MESA BLANCA DE 2.40 MTS	\$	1.00
IDE-MOB-726	MESA BLANCA DE 2.40 MTS	\$	1.00
IDE-MOB-733	SILLA DE VISITA VERDE	\$	1.00
IDE-MOB-472	ESCRITORIO DE 2 PEDESTALES CON 5 CAJONES	\$	1.00
IDE-MOB-803	SILLA SECRETARIAL C/BRAZOS	\$	1.00
IDE-MOB-832	SILLA SECRETARIAL C/BRAZOS	\$	1.00
IDE-MOB-802	SILLA SECRETARIAL C/BRAZOS	\$	1.00
IDE-MOB-804	SILLA SECRETARIAL C/BRAZOS	\$	1.00
IDE-MOB-805	SILLA SECRETARIAL C/BRAZOS	\$	1.00
IDE-MOB-806	SILLA SECRETARIAL C/BRAZOS	\$	1.00
IDE-MOB-807	SILLA SECRETARIAL C/BRAZOS	\$	1.00
IDE-MOB-808	SILLA SECRETARIAL C/BRAZOS	\$	1.00
IDE-MOB-818	SILLA OPERATIVA C/BRAZOS	\$	1.00
IDE-MOB-840	AIRE ACONDICIONADO MINISPLIT 12000 BTUS	\$	1.00
IDE-MOB-845	SILLA DE VISITA VERDE	\$	1.00
IDE-MOB-893	SILLA DE VISITA VERDE	\$	1.00
IDE-MOB-466	ESCRITORIO METALICO DE 2 PEDESTALES CON 5 CAJONES	\$	1.00
IDE-MOB-909	ARCHIVERO METALICO DE 4 CAJONES NEGRO	\$	1.00
IDE-MOB-910	SILLA SEMIEJECUTIVA EN TELA NEGRA RESPALDO ALTO	\$	1.00
IDE-MOB-911	SILLA DE VISITA VERDE	\$	1.00
IDE-MOB-912	SILLA DE VISITA VERDE	\$	1.00
IDE-MOB-914	SILLA DE VISITA VERDE	\$	1.00
IDE-MOB-915	SILLA DE VISITA VERDE	\$	1.00
IDE-MOB-916	SILLA DE VISITA VERDE	\$	1.00
IDE-MOB-917	SILLA DE VISITA VERDE	\$	1.00
IDE-MOB-918	MESA DE MADERA COLOR NEGRO	\$	1.00
IDE-MOB-919	MESA DE TRABAJO COLOR CAOBA	\$	1.00
IDE-MOB-921	ARCHIVERO METALICO DE 4 CAJONES NEGRO	\$	1.00
IDE-MOB-922	MESA DE MADERA COLOR NEGRO	\$	1.00
IDE-MOB-922	SILLA DE VISITA VERDE	\$	1.00
IDE-MOB-936	ARCHIVERO PARA PLANOS	\$	1.00
IDE-MOB-939	ARCHIVERO PARA PLANOS	\$	1.00
IDE-MOB-942	ARCHIVERO PARA PLANOS	\$	1.00
IDE-MOB-943	ARCHIVERO PARA PLANOS	\$	1.00
IDE-MOB-946	ARCHIVERO PARA PLANOS	\$	1.00
IDE-MOB-947	ARCHIVERO PARA PLANOS	\$	1.00
IDE-MOB-135	ANAQUEL CON 5 ENTREPAÑOS	\$	1.00
COMP.209-094-112011	ANAQUEL CON 5 ENTREPAÑOS	\$	1.00
COMP.420-094-112011	ANAQUEL CON 4 ENTREPAÑOS	\$	1.00
IDE-MOB-1064	MESA DE MADERA LARGA CON 8 PATAS (4 MTS)	\$	1.00
IDE-MOB-1085	ESCRITORIO DE 2 PEDESTALES 5 CAJONES	\$	1.00
IDE-MOB-1086	ESCRITORIO DE 2 PEDESTALES 5 CAJONES	\$	1.00
IDE-MOB-1132	MESA DE MAESTRO COLOR CAOBA	\$	1.00
COMP.529-197-112011	MESA DE MAESTRO COLOR CAOBA	\$	1.00
SOPORTE 297-026-112011	MESA DE MAESTRO COLOR CAOBA	\$	1.00
COMP.322-167-112011	MESA DE MAESTRO COLOR CAOBA	\$	1.00
COMP.403-060-112011	SILLA SECRETARIAL CON BRAZOS GRIS	\$	1.00
COMP.509-027-112011	MESA DE TRABAJO COLOR CAOBA	\$	1.00
COMP.109-074-112011	MESA DE TRABAJO COLOR CAOBA	\$	1.00
SOPORTE 166-028-112011	ESCRITORIO METALICO DE 1 PEDESTAL Y 2 CAJONES	\$	1.00
COMP.205-091-112011	SILLA DE VISITA NEGRA	\$	1.00
COMP.209-094-112011	ESCRITORIO CON ADITAMENTO IZQUIERDO CAFÉ	\$	1.00
COMP.420-094-112011	CREDENZA METALICA CON 2 PUERTAS CORREDIZAS DE 0.46 X 1.80 MTS	\$	1.00
COMP.114-094-112011	Compra 4 Sillones Para Jefatura: Diseño, Costos, Concursos y admon DELGADO Y COMPAÑIA SA DE CV	\$	1.00
COMP.207-094-112011	Silla Secretarial EASY Uso Rudo Niger Ngo	\$	135.50
COMP.211-094-112011	SILLA ANALISTA #1 CON BRAZOS MESH NEGRO - DELGADO Y COMPAÑIA SA DE CV	\$	162.53
COMP.416-070-112011	SILLA ANALISTA #2 CON BRAZOS MESH NEGRO - DELGADO Y COMPAÑIA SA DE CV	\$	162.53
SOPORTE 309-080-112011	SILLA ANALISTA #3 CON BRAZOS MESH NEGRO - DELGADO Y COMPAÑIA SA DE CV	\$	162.53
COMP.220-019-112011	ART. M220P RECEPCIÓN EXTEND SECCION PRINCIPAL MAPLE-ALUMINIO	\$	2,858.21
COMP-008-556-122021	TELEVISOR LG 5" 4K	\$	3,008.75



IDE-MOB-1172	SILLON EJECUTIVO	\$ 1.00
IDE-MOB-1177	ARCHIVERO DE 4 CAJONES METALICO	\$ 1.00
IDE-MOB-1187	SILLON EJECUTIVO	\$ 1.00
IDE-MOB-1189	CAJONERA DE MADERA	\$ 1.00
IDE-MOB-1194	ARCHIVERO DE METAL DE 4 CAJONES NEGRO	\$ 1.00
IDE-MOB-1197	SILLA SECRETARIAL	\$ 1.00
IDE-MOB-1198	SILLA SECRETARIAL CON DESCANSA BRAZOS	\$ 1.00
IDE-MOB-1201	MAQUINA DE ESCRIBIR ELECTRICA OLIVETTI	\$ 1.00
IDE-MOB-1202	SILLA SECRETARIAL C/ DESCANSA BRAZOS	\$ 1.00
IDE-MOB-1204	SILLA SECRETARIAL C/ DESCANSA BRAZOS	\$ 1.00
IDE-MOB-1206	CAJONERA DE 2 CAJONES	\$ 1.00
IDE-MOB-1208	SILLAS DE 3 ASIENTOS CORRIDOS	\$ 1.00
IDE-MOB-1209	SILLAS DE 3 ASIENTOS CORRIDOS	\$ 1.00
IDE-MOB-1211	SILLA EJECUTIVA NEGRA	\$ 1.00
IDE-MOB-1214	CAJONERA CAFÉ DE 3 CAJONES	\$ 1.00
IDE-MOB-1216	SILLA SECRETARIAL C/ DESCANSA BRAZOS	\$ 1.00
IDE-MOB-1218	ESCRITORIO ESTUDIANTIL CON UN CAJON	\$ 1.00
IDE-MOB-1221	ARCHIVERO DE 4 CAJONES GRAFITO	\$ 1.00
IDE-MOB-1223	SILLA SECRETARIAL	\$ 1.00
IDE-MOB-1225	SILLA SECRETARIAL CON DESCANSA BRAZOS	\$ 1.00
IDE-MOB-1223	SILLA SECRETARIAL	\$ 1.00
IDE-MOB-1226	CAJONERA DE MADERA DE 3 CAJONES	\$ 1.00
IDE-MOB-1227	ARCHIVERO DE METAL DE 4 CAJONES	\$ 1.00
IDE-MOB-1228	MESITA DE METAL CON RUEDAS	\$ 1.00
IDE-MOB-1229	SILLA SECRETARIAL C/DESCANSA BRAZOS	\$ 1.00
IDE-MOB-1230	MESITA DE MADERA CAFÉ CON RUEDAS	\$ 1.00
IDE-MOB-1232	SILLA SECRETARIAL C/ DESCANSA BRAZOS	\$ 1.00
IDE-MOB-1234	SILLA SECRETARIAL	\$ 1.00
IDE-MOB-1235	SILLA SECRETARIAL C/ DESCANSA BRAZOS	\$ 1.00
IDE-MOB-1237	ESCRITORIO DE CRISTAL	\$ 1.00
IDE-MOB-1238	SILLA EJECUTIVA NEGRA	\$ 1.00
IDE-MOB-1239	MESITA DE COMPUTADORA CAFÉ	\$ 1.00
IDE-MOB-1241	ARCHIVERO METALICO DE 4 CAJONES	\$ 1.00
IDE-MOB-1248	SILLA SECRETARIAL CON DESCANSA BRAZOS	\$ 1.00
IDE-MOB-1251	SILLA PLEGABLE ACOJINADA	\$ 1.00
IDE-MOB-1252	SILLA PLEGABLE ACOJINADA	\$ 1.00
IDE-MOB-1253	SILLA PLEGABLE ACOJINADA	\$ 1.00
IDE-MOB-1254	SILLA PLEGABLE ACOJINADA	\$ 1.00
IDE-MOB-1255	SILLA PLEGABLE ACOJINADA	\$ 1.00
IDE-MOB-1256	SILLA PLEGABLE ACOJINADA	\$ 1.00
IDE-MOB-1257	SILLA PLEGABLE ACOJINADA	\$ 1.00
IDE-MOB-1258	SILLA PLEGABLE ACOJINADA	\$ 1.00
IDE-MOB-1259	SILLA PLEGABLE ACOJINADA	\$ 1.00
IDE-MOB-1260	SILLA SECRETARIAL NEGRA	\$ 1.00
IDE-MOB-1261	SILLA SECRETARIAL NEGRA	\$ 1.00
IDE-MOB-1262	SILLA GENOVA NEGRA	\$ 1.00
IDE-MOB-1263	SILLA GENOVA NEGRA	\$ 1.00
IDE-MOB-1264	SILLA GENOVA NEGRA	\$ 1.00
IDE-MOB-1265	SILLA GENOVA NEGRA	\$ 1.00
IDE-MOB-1266	SILLA GENOVA NEGRA	\$ 1.00
IDE-MOB-1268	SILLA EJECUTIVA NEGRA	\$ 1.00
IDE-MOB-1169	SILLA DE VISITA	\$ 183.15
IDE-MOB-1170	SILLAS TIPO GENOVA	\$ 181.30
IDE-MOB-1171	SILLAS TIPO GENOVA	\$ 181.30
IDE-MOB-1174	MESA REDONDA	\$ 854.58
IDE-MOB-1175	MESA DE MADERA DE JUNTAS	\$ 1,140.83
IDE-MOB-1176	CENTRO MODULAR PENINSULAR (ESCRITORIO EN U CON LIBRERO)	\$ 1,635.95
IDE-MOB-1178	SILLA EJECUTIVA C/ DESCANSABRAZOS	\$ 488.67
IDE-MOB-1179	CENTRO MODULAR EJECUTIVO(ESCRITORIO EN U, CREDENZA Y LIBRERO SOBRE PONER)	\$ 4,398.68
IDE-MOB-1180	CAJONERA NEGRA CON 3 CAJONES	\$ 552.74
IDE-MOB-1181	ARCHIVERO DE 3 CAJONES COLOR MADERA	\$ 1,868.77
IDE-MOB-1182	ARCHIVERO DE 4 CAJONES GRAFITO	\$ 1,850.27
IDE-MOB-1184	CENTRO MODULAR EJECUTIVO 3 PIEZAS	\$ 4,398.68
IDE-MOB-1185	SILLA DE VISITA	\$ 181.30

IDE-MOB-1186	SILLA TIPO GENOVA	\$	181.80
IDE-MOB-1188	CAJA FUERTE(HOME SAFE)	\$	1,802.40
IDE-MOB-1191	SILLA EJECUTIVA CAFÉ	\$	468.67
IDE-MOB-1192	ESCRITORIO ESTUDIANTIL CON UN CAJON	\$	714.72
IDE-MOB-1193	CAJONERA NEGRA DE 3 CAJONES	\$	552.74
IDE-MOB-1196	ESCRITORIO ESTUDIANTIL CON UN CAJON	\$	714.72
IDE-MOB-1199	ESCRITORIO ESTUDIANTIL CON UN CAJON	\$	714.72
IDE-MOB-1200	CAJONERA NEGRA DE 3 CAJONES	\$	552.74
IDE-MOB-1208	ESCRITORIO METALICO 2 CAJONES	\$	937.52
IDE-MOB-1205	RECEPCION DE CRISTAL	\$	4,255.00
IDE-MOB-1210	ARCHIVERO DE 2 CAJONES METALICA	\$	1,220.38
IDE-MOB-1212	SILLA DE VISITA	\$	197.33
IDE-MOB-1213	MODULO ERGONOMICO SECRETARIAL(ESCRITORIO EN U, CREDENZA Y LIBRERO SOBRE PONER	\$	2,168.82
IDE-MOB-1217	CAJONERA NEGRA DE 3 CAJONES	\$	552.74
IDE-MOB-1219	SILLA TIPO GENOVA	\$	197.33
IDE-MOB-1224	ESCRITORIO NEGRO DE UN CAJON	\$	714.72
IDE-MOB-1225	CAJONERA DE 3 CAJONES	\$	552.74
IDE-MOB-1238	SILLA EJECUTIVA COLOR CAFÉ	\$	468.67
IDE-MOB-1236	CAJONERA NEGRA DE 3 CAJONES	\$	552.74
IDE-MOB-1240	CAJONERA DE DOS CAJONES NEGRA	\$	552.74
IDE-MOB-1242	SILLAS T/ GENOVA	\$	197.33
IDE-MOB-1243	SILLAS T/ GENOVA	\$	197.33
IDE-MOB-1245	ESCRITORIO GRIS DE 3 PARTES C/ CAJONERA	\$	869.50
IDE-MOB-1246	MESITA NEGRA DE RUEDAS	\$	369.63
IDE-MOB-1247	SILLA TIPO GENOVA	\$	197.33
IDE-MOB-1267	SILLA GENOVA	\$	181.80
IDE-MOB-1269	ARMARIO METALICO NEGRO	\$	3,385.50
IDE-MOB-1271	SILLA DE ALUMINIO CON BRAZOS	\$	240.50
IDE-MOB-1272	SILLA DE ALUMINIO CON BRAZOS	\$	240.50
IDE-MOB-1273	SILLA DE ALUMINIO CON BRAZOS	\$	240.50
IDE-MOB-1274	SILLA DE ALUMINIO CON BRAZOS	\$	240.50
IDE-MOB-1275	SILLA DE VISITA	\$	240.50
IDE-MOB-1276	SILLA TIPO GENOVA	\$	181.80
IDE-MOB-1277	SILLA SECRETARIAL CON DECANSABRAZOS	\$	197.33
IDE-MOB-1281	DISTOMETRO	\$	375.80
IDE-MOB-1294	CERRADURA	\$	431.67
1282-1283-1284-1285-1287- 1288 1291 1292 1295 1296	MUEBLES VARIOS	\$	9,717.81
COMP.504-012-112011	DESMALEZADORA STHIL FS-250	\$	1.00
SOPORTE 262-034-112011	RADIOLOCALIZADOR MOTOROLA	\$	1.00
COMP.507-023-112011	RADIOLOCALIZADOR MOTOROLA	\$	1.00
COMP.510-037-112011	RADIOLOCALIZADOR MOTOROLA	\$	1.00
COMP.519-126-112011	Desmalezadora Honda 35.8 CC con manubrio	\$	1.00
COMP.526-184-112011	SISTEMA DE POSICIONAMIENTO GLOBAL	\$	1.00
COMP.527-196-112011	SAPAPICO	\$	1.00
COMP.528-198-112011	SAPAPICO	\$	1.00
COMP.530-188-112011	SAPAPICO	\$	1.00
COMP.531-199-112011	LLAVE STILSON	\$	1.00
COMP.532-200-112011	ESCALERA TUERA 4 ESCALONES	\$	1.00
COMP.533-203-112011	ESCALERA TUERA 8 ESCALONES	\$	1.00
COMP.534-202-112011	PISTOLA DE GRAVEDAD	\$	1.00
COMP.536-206-112011	ROTO MARTILLO DE MEDIA	\$	1.00
COMP.537-207-112011	MACHETE PULIDO ESTANDAR DE 20"	\$	1.00
COMP.540-252-112011	MACHETE PULIDO ESTANDAR DE 20"	\$	1.00
COMP.544-266-112011	NIVEL METALICO	\$	1.00
COMP.545-267-112011	PALA	\$	1.00
COMP.546-201-112011	PALA	\$	1.00
SOPORTE 046-258-112011	PALA	\$	1.00
SOPORTE 084-251-112011	PALA	\$	1.00
COMP.516-075-112011	PALA	\$	1.00
COMP.409-246-112011	CARRETILLA	\$	1.00
SOPORTE 275-246-112011	BARRETA	\$	1.00
SOPORTE 282-101-112011	8 NIVELES DE 21 PULGADAS	\$	1.00
SOPORTE 315-192-112011	10 NIVELES DE 18 PULGADAS	\$	1.00
COMP.411-271-042013	PRISMA	\$	1.00

COMP.239-827-112013	ESCALERA DE 2 ESCALONES	\$	1.00
COMP.117-348-082014	BAUZA	\$	1.00
COMP.312-345-082014	BAUZA	\$	1.00
COMP.422-067-082014	TRIPIE DE EXTENSION DE ALUMINIO	\$	1.00
COMP.411-384-072015	Taladro WR de 1/2 de Wolt	\$	1.00
COMP.114-378-082015	F-2311 RFC-FME-860201-ITS COMPAÑIA FERNANDEZ DE MERIDA	\$	1.00
COMP.305-381-082015	Motosierra MS210 STHIL 18" 63PM	\$	655.85
COMP.353-380-092015	Desmalezadora Sthil FS-450	\$	4,090.51
COMP.158-271-052016	MOTOGUADANA MOD FS-450 STHIL SERIE185978539	\$	9,078.85
COMP.355-390-072016	MOTOGUADANA MOD FS-450 STHIL SERIE185978360	\$	9,078.85
COMP.356-394-092016	MOTOGUADANA MOD FS-450 STHIL SERIE185978337	\$	9,078.85
COMP.164-397-012017	MOTOGUADANA MOD FS-450 STHIL SERIE185978587	\$	9,078.85
COMP.164-400-012017	MOTOGUADANA MOD FS-450 STHIL SERIE185978355	\$	9,078.85
COMP.101-414-082017	MOTOGUADANA MOD FS-450 STHIL SERIE185978376	\$	9,078.85
COMP.175-014-112017	MOTOSIERRA TELESCOPICA STHIL SERIE 520843872	\$	5,816.25
IDE-MOB-1339	MAQUINA PARA SOLDAR ARCTRON 160	\$	5,410.92
IDE-MOB-1354	MAQUINA PDE SOLDAR BRONCO 3700	\$	46,719.59
IDE-MOB-1340	MAQUINA PARA SOLDAR ARCTRON 200	\$	9,145.12
IDE-MOB-1341	GENERADOR DE CORRIENTE 8000W 16HP 120-240HP	\$	18,352.05
IDE-MOB-1344	GENERADOR DE CORRIENTE 8000W 16HP 120-240HP	\$	18,352.05
IDE-MOB-1342	MARTILLO DEMOLEDOR 30KG 68J 2100W	\$	22,630.05
IDE-MOB-1343	MARTILLO DEMOLEDOR 30KG 68J 2100W	\$	22,630.05
IDE-MOB-1357	TALADRO DE PISO 5/8 X 15"	\$	10,888.75
IDE-MOB-1360	MOTOSIERRA STHIL (TIPO ESPADA) MS-361 4.6HP	\$	8,210.75
IDE-MOB-1361	MOTOSIERRA STHIL (TIPO ESPADA) MS-361 4.6HP	\$	8,210.75
IDE-MOB-1358	PODADORA DE ALTURA HT-105 30CM/12	\$	9,842.08
IDE-MOB-1359	PODADORA DE ALTURA HT-105 30CM/12	\$	9,842.08
IDE-MOB-1362	DESBROZADORA STHIL FS-450 HILO/CUCHILLA	\$	16,523.40
IDE-MOB-1363	DESBROZADORA STHIL FS-450 HILO/CUCHILLA	\$	16,523.40
IDE-MOB-1364	MAQUINA PARA SOLDAR TH250	\$	7,803.86
IDE-MOB-1381	DESBROZADORA 1 DE 10	\$	17,564.76
IDE-MOB-1382	DESBROZADORA 2 DE 10	\$	17,564.76
IDE-MOB-1383	DESBROZADORA 3 DE 10	\$	17,564.76
IDE-MOB-1384	DESBROZADORA 4 DE 10	\$	17,564.76
IDE-MOB-1385	DESBROZADORA 5 DE 10	\$	17,564.76
IDE-MOB-1386	DESBROZADORA 6 DE 10	\$	17,564.76
IDE-MOB-1387	DESBROZADORA 7 DE 10	\$	17,564.76
IDE-MOB-1388	DESBROZADORA 8 DE 10	\$	17,564.76
IDE-MOB-1389	DESBROZADORA 9 DE 10	\$	17,564.76
IDE-MOB-1390	DESBROZADORA 10 DE 10	\$	17,564.76
IDE-MOB-1391	MOTO SIERRA,ESPADA DE 30" 1 DE 5	\$	13,693.70
IDE-MOB-1392	MOTO SIERRA,ESPADA DE 30" 2 DE 5	\$	13,693.70
IDE-MOB-1393	MOTO SIERRA,ESPADA DE 30" 3 DE 5	\$	13,693.70
IDE-MOB-1394	MOTO SIERRA,ESPADA DE 30" 4 DE 5	\$	13,693.70
IDE-MOB-1395	MOTO SIERRA,ESPADA DE 30" 5 DE 5	\$	13,693.70
IDE-MOB-1413	EQUIPO PARA APLICAR PINTURA POLVO DELTA-T	\$	37,589.00
IDE-MOB-1410	GRACO 390 PC	\$	28,591.22
IDE-MOB-1411	HIDROLAVADORA DE GAS 046396020239 1/2	\$	33,853.85
IDE-MOB-1412	HIDROLAVADORA DE GAS 046396020239 2/2	\$	33,853.85
IDE-MOB-1404	MAQUINA PARA CORTE HOT POINT 45	\$	57,377.84
IDE-MOB-1405	MM 300 ES CB(MAQUINA DE SOLDADURA DE MICRO ALAMBRE)	\$	65,168.95
IDE-MOB-1406	MAQUINA PARA SOLDAR BRONCO 3700	\$	67,180.46
IDE-MOB-1408	COMPRESOR DE AIRE ELECTRICO EVANS	\$	65,318.93
COMP.002-418-072017	POR IDENTIFICAR	\$	1.00
COMP.002-418-072017	POR IDENTIFICAR	\$	1.00
COMP.138-432-122017	Celular BaciBerry 9900	\$	1.00
COMP.257-445-122018	TELEFONO DIGITAL MARCA ALCATEL LUCENT 4019 COLOR NEGRO - Dir. NORMATIVIDAD	\$	696.00
JEY/2017/145	TORRE DE RADIO DE 9MT	\$	12,268.58
COMP.258-445-122018	Summit X350-48t Mca Extreme Networks	\$	1.00
COMP.255-446-122018	NO BREAK SMART NET 2200 TRIP LIFE	\$	1.00
COMP.258-446-122018	REGULADOR SMART 550 USB	\$	1.00
COMP.257-446-122018	REGULADOR SMART 550 USB	\$	1.00
COMP.428-446-122018	SERVIDOR IBM XSERIES X225	\$	1.00
COMP.211-288-082012	NOTEBOOK IBM THINKPAD G41, MOD. 2881-3F3	\$	1.00

IDE-MOB-0604	SERVIDOR IBM XSERIES Z26 8458 PCG	\$	1.00
IDE-MOB-1151	MONITOR BENQ LCD 17	\$	1.00
IDE-MOB-1152	MONITOR HP LCD WF1907 SERIE SCNN7391CQQM	\$	1.00
IDE-MOB-1153	MONITOR HP LCD WF1907 SERIE SCNN7391CQQ	\$	1.00
IDE-MOB-1155	MONITOR COMPAQ	\$	1.00
IDE-MOB-1062	MONITOR COMPAQ	\$	1.00
IDE-MOB-1048	MONITOR COMPAQ	\$	1.00
IDE-MOB-1064	LAPTOP HP530	\$	1.00
IDE-MOB-1065	CPU HP COMPAQ DC7700 SERIE SMX737098F	\$	1.00
IDE-MOB-1080	CPU HP COMPAQ DC7700 SERIE SMX74206WB	\$	1.00
IDE-MOB-1081	CPU HP COMPAQ DC7700 SERIE SMX74206V2	\$	1.00
IDE-MOB-1098	DISCO DURO EXTERNO SERIE WU2NCO044613	\$	1.00
IDE-MOB-1087	HPCOMPAQ DC7800 SERIE SMX74501NW	\$	1.00
IDE-MOB-1092	MONITOR BENQ LCD 17" W T71W MNTR 1440X900	\$	1.00
IDE-MOB-1114	MONITOR BENQ LCD 17" SERIE ET17700773027	\$	1.00
IDE-MOB-1157	MONITOR ACER 17" WX173WB 1280X1024	\$	1.00
IDE-MOB-1158	MONITOR ACER 17" WX173WB 1280X1024	\$	1.00
IDE-MOB-4116	LAPTOP HP530	\$	1.00
COMP.126-083-112007	Computadora HP Compaq Serie MX81708H0	\$	1.00
COMP.126-083-112009	Computadora HP Compaq Serie MX816034L	\$	1.00
COMP.126-083-112013	Computadora HP Compaq Serie MX81202BN	\$	1.00
CEL-42-092016	Computadora HP Compaq Serie MX8160338	\$	1.00
COMP.126-083-112014	MONITOR SAMSUNG 17LCD SILVER/BLACK 743NX	\$	1.00
COMP.126-083-112017	Impresora EPSON Matrix LX-300-II	\$	1.00
COMP.126-083-112018	Monitor ACER 17" WX173WB 1280X1024	\$	1.00
COMP.126-083-112019	EQUIPO DE COMPUTO NHO09LA#ABM d2450M	\$	1.00
IDE-MOB-1044	IMPRESORA HP PHOTSMART C4480 Q8388A	\$	1.00
IDE-MOB-1045	NoteBook HP 8530W	\$	1.00
IDE-MOB-449	NOTEBOOK HP 550, C2d T3470/L6	\$	1.00
IDE-MOB-119	FortiGate 800C Bundle Firewall	\$	1.00
IDE-MOB-121	Conector LX/LH Transceiver, GLC-LR-5M	\$	1.00
IDE-MOB-122	Jumper de Fibra Optica Monomodo SC-4C	\$	1.00
IDE-MOB-601	Laptop HP 630 15.6"LED	\$	1.00
IDE-MOB-602	Monitors LG Mod. W1943c-pf	\$	1.00
IDE-MOB-645	All Private Security Camaras	\$	0.80
IDE-MOB-656	Monitor Hacer 19" LCD	\$	1.00
IDE-MOB-698	Impresora Okidata Microline	\$	1.00
IDE-MOB-814	Computadora Acer Aspire	\$	1.00
IDE-MOB-823	Computadora Acer Aspire	\$	1.00
IDE-MOB-824	Monitor Hacer Negro	\$	1.00
IDE-MOB-826	PC Ensamblada Celeron E600	\$	1.00
IDE-MOB-827	Trade Up Watchguard XTM330	\$	1.00
IDE-MOB-830	HP Design Jet 510	\$	1.00
IDE-MOB-867	Comput Ensamblada Pentium	\$	1.00
IDE-MOB-940	Lap Top Lenovo B470/2gb	\$	1.00
IDE-MOB-941	Switch TP-Link 48 Puertos	\$	1.00
IDE-MOB-135	TELEFONO DIGITAL	\$	1.00
IDE-MOB-276	TELEFONO DIGITAL	\$	1.00
IDE-MOB-333	TELEFONO ANALOGICO	\$	1.00
IDE-MOB-876	TELEFONO ANALOGICO	\$	1.00
IDE-MOB-952	SCANNER	\$	1.00
IDE-MOB-445	SCANNER	\$	1.00
IDE-MOB-447	SWITCH	\$	1.00
IDE-MOB-448	CPU Serie:119694122983	\$	1.00
IDE-MOB-134	SWITCH	\$	1.00
IDE-MOB-269	TELEFONO DIGITAL	\$	1.00
IDE-MOB-284	IMPRESORA	\$	1.00
IDE-MOB-289	TELEFONO DIGITAL	\$	1.00
IDE-MOB-1042	TELEFONO ANALOGICO	\$	1.00
IDE-MOB-1089	TELEFONO DIGITAL	\$	1.00
	TELEFONO ANALOGICO	\$	1.00
IDE-MOB-1159	CONVERTIDOR ETHERNET FIBER OPTIC	\$	1.00
IDE-MOB-1162	CPU	\$	1.00
IDE-MOB-1163	CPU	\$	1.00

IDE-MOB-1164	TELEFONO ANALOGICO 2HBW808121	\$	1.00
IDE-MOB-1165	CPU TM-8149-KSA PD194	\$	1.00
IDE-MOB-1066	MONITOR	\$	1.00
IDE-MOB-1090	SWITCH	\$	1.00
10	CPU MT-M-8183-263 Serie:K0XB92F	\$	1.00
4	CPU	\$	1.00
27	TELEFONO DIGITAL	\$	1.00
28	TELEFONO ANALOGICO	\$	1.00
32	TELEFONO DIGITAL	\$	1.00
30	TELEFONO ANALOGICO	\$	1.00
34	MONITOR	\$	1.00
31	MONITOR	\$	1.00
IDE-MOB-1044	MONITOR	\$	1.00
IDE-MOB-1045	TELEFONO ANALOGICO	\$	1.00
IDE-MOB-449	MONITOR	\$	1.00
IDE-MOB-119	MONITOR	\$	1.00
IDE-MOB-121	TELEFONO ANALOGICO	\$	1.00
IDE-MOB-122	TELEFONO ANALOGICO	\$	1.00
IDE-MOB-600	CPU Serie:MXJ53002X9	\$	1.00
IDE-MOB-601	MONITOR	\$	1.00
IDE-MOB-602	TELEFONO DIGITAL	\$	1.00
IDE-MOB-645	CPU Serie:MXJ550020X	\$	1.00
IDE-MOB-656	GRABADOR CAMARAS	\$	1.00
IDE-MOB-698	TELEFONO DIGITAL	\$	1.00
IDE-MOB-823	CPU Serie:MXJ55002ZZ	\$	1.00
IDE-MOB-824	TELEFONO DIGITAL	\$	1.00
IDE-MOB-827	CPU Serie:MXJ82808JS	\$	1.00
IDE-MOB-867	CPU MT-M-8148-155 Serie:XCKT3YX	\$	1.00
IDE-MOB-940	MONITOR	\$	1.00
IDE-MOB-941	TELEFONO DIGITAL	\$	1.00
IDE-MOB-276	TELEFONO ANALOGICO	\$	1.00
IDE-MOB-277	TELEFONO ANALOGICO	\$	1.00
IDE-MOB-282	TELEFONO ANALOGICO	\$	1.00
IDE-MOB-383	MONITOR	\$	1.00
IDE-MOB-376	TELEFONO ANALOGICO	\$	1.00
IDE-MOB-278	MONITOR	\$	1.00
IDE-MOB-279	TELEFONO DIGITAL	\$	1.00
IDE-MOB-445	SWITCH	\$	1.00
IDE-MOB-447	CPU	\$	1.00
IDE-MOB-448	CPU	\$	1.00
IDE-MOB-133	MONITOR	\$	1.00
IDE-MOB-134	CAMARA FILMADORA	\$	1.00
IDE-MOB-269	CONMUTADOR	\$	1.00
IDE-MOB-284	CONVERTIDOR ETHERNET FIBER OPTIC	\$	1.00
IDE-MOB-289	CPU	\$	1.00
IDE-MOB-1042	CPU Serie:MXJ55002YS	\$	1.00
IDE-MOB-1089	CPU Serie:0852QAD03E	\$	1.00
IDE-MOB-1159	CPU Serie:0852QAD03F	\$	1.00
IDE-MOB-1162	MONITOR	\$	1.00
IDE-MOB-1163	ROUTER	\$	1.00
IDE-MOB-1164	SWITCH	\$	1.00
IDE-MOB-1165	SWITCH	\$	1.00
IDE-MOB-1066	SWITCH	\$	1.00
IDE-MOB-1090	SWITCH	\$	1.00
IDE-MOB-1044	SWITCH	\$	1.00
IDE-MOB-1045	SWITCH	\$	1.00
IDE-MOB-449	SWITCH	\$	1.00
IDE-MOB-119	SWITCH	\$	1.00
IDE-MOB-121	SWITCH	\$	1.00
IDE-MOB-122	TELEFONO ANALOGICO	\$	1.00
IDE-MOB-599	UNIDA DE ARREGLO DE DISCOS	\$	1.00
IDE-MOB-800	UNIDAD DE ALMACENAMIENTO	\$	1.00
IDE-MOB-601	SWITCH	\$	1.00
IDE-MOB-602	TELEFONO DIGITAL	\$	1.00

IDE-MOB-645	TELEFONO ANALOGICO	\$	1.00
IDE-MOB-656	LAPTOP	\$	1.00
IDE-MOB-698	TELEFONO ANALOGICO	\$	1.00
IDE-MOB-814	TELEFONO ANALOGICO	\$	1.00
IDE-MOB-823	MONITOR	\$	1.00
IDE-MOB-824	SWITCH	\$	1.00
IDE-MOB-826	ROUTER	\$	1.00
IDE-MOB-827	MONITOR S/N: AN15HCDX310672K	\$	1.00
258	Telefono Alcatel-Lucent 4029	\$	1.00
259	Telefono Alcatel-Lucent 4029	\$	1.00
260	Impresora Laser HP Modelo CP1025NW	\$	1.00
261	LapTop HP 4440S C3,500 GB, 4G, DVDRW	\$	1.00
262	PC HP 3500 CORE I3, 4GB, 500 GB, WINS	\$	1.00
263	Monitor HP LV1911 18.5" LED	\$	1.00
264	TECHNOLOGY CENTER MERIDA 3 COMPUTADORAS	\$	1.00
265	F-4497 IMPRESORA HP DESKJET 1515 SCANNER- SERVICIOS COMPUTACIONES DE LA PENINSULA	\$	1.00
266	F-12 RFC-TCM-051110-GX8 TECHNOLOGY CENTER MERIDA	\$	1.00
267	Maquinas Pc's Normatividad y Serv. Grales TECHNOLOGY CENTER MERIDA S DE RL DE CV	\$	1.00
268	Impresora Laserjet "2035 Para Costos JOSE CARLOS MENA NAVARRO	\$	1.00
269	EQUIPO DVR'S SERV GENERALES LUDWING MAHALEL MOD DZIB	\$	1.00
270	D-Link Wireless Display Adapter	\$	1.00
272	Monitor 21.5" LG Modelo 22M37A-B	\$	1.00
273	CAMARA BULLET #1 VISION NOCTURNA 900 LINEAS EXTERIOR RFC-MODL-780609-NU9 LUDWING MAHALEL MOD DZIB	\$	1.00
274	CAMARA BULLET #2 VISION NOCTURNA 900 LINEAS EXTERIOR RFC-MODL-780609-NU9 LUDWING MAHALEL MOD DZIB	\$	1.00
275	CAMARA BULLET #3 VISION NOCTURNA 900 LINEAS EXTERIOR RFC-MODL-780609-NU9 LUDWING MAHALEL MOD DZIB	\$	1.00
276	CAMARA BULLET #4 VISION NOCTURNA 900 LINEAS EXTERIOR RFC-MODL-780609-NU9 LUDWING MAHALEL MOD DZIB	\$	1.00
277	LapTop Toshiba Satelita C55-C52075 15.6" Serie:5F201590C	\$	1.00
278	LapTop Acer Aspire E51-111-C8YT 11.6" Serie:NXMRKAL017510098987600	\$	1.00
279	Servidor de Red Xeon ES-2650v2 2.6 GHZ	\$	1.00
280	Switch Gigabit de 48 Ptos Acero/Base TL-SG1048 TP.LINK	\$	1.00
281	FIREWALL-WATCHGUARD FIREBOX M200- EQUIPO DE SEGURIDAD PERIMETRAL	\$	1.00
282	LENOVO THINKCENTER M700 SFF 10GTA00LLS INTEL CORE I5, 4GB, 500GB	\$	1.00
283	MONITOR LG LED 18.5 WIDE NE 1366X768, VGA	\$	1.00
284	IMPRESORA LASERJET A COLOR HP M252DW, 19 PPM NEGRO/COLOR DUPLEX, WIFI 1 AÑO VN83B82186	\$	1.00
285	CPU I3 TM 1151	\$	1.00
287	TELEVISOR SAMSUNG 55"	\$	1.00
288	LAPTOP LENOVO V14 14" HD PRO 64 BIT GRIS	\$	1.00
289	LAPTOP LENOVO V14 14" HD PRO 64 BIT GRIS	\$	1.00
290	UPS D/300VA/2700W C/TOPOLOGIA ONLINE C/PANTALLA LCD	\$	1.00
291	IMPRESORA MULTIFUNCIONAL HP LASERJET PRO MFP	\$	1.00
COMP.158-549-012021	MONITOR HP ELITE DISPLAY CNK09609Y2	\$	1.00
COMP.013-559-122021	LAPTOP DELL VOSTRO 3400 14HD INTEL CORE I7	\$	7,572.22
COMP.181-559-122021	LAPTOP DELL VOSTRO 3400 14HD INTEL CORE I7	\$	7,572.22
COMP.565-558-122021	NO BREAK APC SRV3ka 8000va ONLINE USB	\$	12,042.02
COMP.158-549-012021	MONITOR LED 18.5" P19v RESOLUC WXGA	\$	1,278.37
COMP.182-561-122021	MONITOR LED 18.5" P19v RESOLUC WXGA	\$	1,278.37
COMP.183-561-122021	MONITOR LED 18.5" P19v RESOLUC WXGA	\$	1,278.37
COMP.183-561-122021	MONITOR LED 18.5" P19v RESOLUC WXGA	\$	1,278.37
COMP.264-561-122021	MONITOR LED 18.5" P19v RESOLUC WXGA	\$	1,278.37
COMP-564-557-12201	SYNOLOGY SERVIDOR NAS RS620+ 4bahias 64TB	\$	14,520.23
COMP.182-560-122021	MINI PC ELITE DESK 800 G5 INTEL CORE I5-9500	\$	3,039.59
COMP.183-560-122021	MINI PC ELITE DESK 800 G5 INTEL CORE I5-9500	\$	3,039.59
COMP.184-560-122021	MINI PC ELITE DESK 800 G5 INTEL CORE I5-9500	\$	3,039.59
COMP.185-560-122021	MINI PC ELITE DESK 800 G5 INTEL CORE I5-9500	\$	3,039.59
COMP.264-560-122021	MINI PC ELITE DESK 800 G5 INTEL CORE I5-9500	\$	3,039.59
Comp.256-565-062022	CPU XZEAL ENSAMBLADA GAMING	\$	15,312.59
SOPORTE 437-570-112022	LAPTOP HP 15-EF2519LA 5CD22909XD	\$	7,505.44
SOPORTE 438-570-112022	LAPTOP HP 15-EF2519LA 5CD22909QB	\$	7,505.44
SOPORTE 439-570-112022	LAPTOP HP 15-EF2519LA 6CD22908S2	\$	7,505.44
SOPORTE 440-570-112022	LAPTOP HP 15-EF2519LA 5CD22909MR	\$	7,505.44
SOPORTE 441-570-112022	LAPTOP HP 15-EF2519LA 5CD2296QKK	\$	7,505.44
COMP.186-571-122022	CPU HO PROONE 240 G9 ALL IN ONE	\$	16,497.61
COMP.187-571-122022	CPU HO PROONE 240 G9 ALL IN ONE	\$	16,497.61
COMP.188-571-122022	CPU HO PROONE 240 G9 ALL IN ONE	\$	16,497.61

COMP.189-572-122022	IMPRESORA EPSON LX-350	\$	6,778.17
F124824	PLOTTER EPSON SURECOLOR P9570 44"	\$	101,292.26
COMP.265-576-022023	COMPUTADORA ENSAMBLADA	\$	19,144.90
COMP.265-577-022023	MONITOR MARCA BALAMRUSH	\$	3,323.46
COMP.428-576-022023	COMPUTADORA ENSAMBLADA	\$	19,144.90
COMP.379-577-022023	MONITOR MARCA BALAMRUSH	\$	3,323.46
COMP.437-587-0472023	CPU XZEAL GAMING	\$	9,597.97
COMP.437-588-0472023	MONITOR ACTECK AC-933858	\$	1,798.71
COMP.438-587-0472023	CPU XZEAL GAMING	\$	9,597.97
COMP.438-588-0472023	MONITOR ACTECK AC-933858	\$	1,798.71
COMP.439-587-0472023	CPU XZEAL GAMING	\$	9,597.97
COMP.439-588-0472023	MONITOR ACTECK AC-933858	\$	1,798.71
COMP.440-587-0472023	CPU XZEAL GAMING	\$	9,597.97
COMP.440-588-0472023	MONITOR ACTECK AC-933858	\$	1,798.71
COMP.441-587-0472023	CPU XZEAL GAMING	\$	9,597.97
COMP.441-588-0472023	MONITOR ACTECK AC-933858	\$	1,798.71
COMP.442-587-0472023	CPU XZEAL GAMING	\$	9,597.97
COMP.442-588-0472023	MONITOR ACTECK AC-933858	\$	1,798.71
COMP.443-587-0472023	CPU XZEAL GAMING	\$	17,892.59
COMP.443-588-0472023	MONITOR ACTECK AC-933858	\$	1,798.71
COMP.444-587-0472023	CPU XZEAL GAMING	\$	17,892.59
COMP.444-588-0472023	MONITOR ACTECK AC-933858	\$	1,798.71
COMP.445-587-0472023	CPU XZEAL GAMING	\$	17,892.59
COMP.446-587-0472023	CPU XZEAL GAMING	\$	9,597.97
COMP.446-588-0472023	MONITOR ACTECK AC-933858	\$	1,798.71
COMP.447-587-0472023	CPU XZEAL GAMING	\$	9,597.97
COMP.447-588-0472023	MONITOR ACTECK AC-933858	\$	1,798.71
COMP.448-587-0472023	CPU XZEAL GAMING	\$	9,597.97
COMP.448-588-0472023	MONITOR ACTECK AC-933858	\$	1,798.71
COMP.449-587-0472023	CPU XZEAL GAMING	\$	9,597.97
COMP.450-587-0472023	CPU XZEAL GAMING	\$	9,597.97
COMP.450-588-0472023	MONITOR ACTECK AC-933858	\$	1,798.71
COMP.451-589-042023	CPU BALAMRUSH TALOS SPECTRUM	\$	9,597.97
COMP.451-589-042023	MONITOR ACTECK AC-933858	\$	1,798.71
COMP.452-589-042023	CPU BALAMRUSH TALOS SPECTRUM	\$	9,597.97
COMP.452-589-042023	MONITOR ACTECK AC-933858	\$	1,798.71
COMP.453-589-042023	CPU BALAMRUSH TALOS SPECTRUM	\$	9,597.97
COMP.453-589-042023	MONITOR ACTECK AC-933858	\$	1,798.71
COMP.454-589-042023	CPU BALAMRUSH TALOS SPECTRUM	\$	9,597.97
COMP.454-589-042023	MONITOR ACTECK AC-933858	\$	1,798.71
COMP.455-589-042023	CPU BALAMRUSH TALOS SPECTRUM	\$	9,597.97
COMP.455-589-042023	MONITOR ACTECK AC-933858	\$	1,798.71
COMP.456-589-042023	CPU BALAMRUSH TALOS SPECTRUM	\$	9,597.97
COMP.456-589-042023	MONITOR ACTECK AC-933858	\$	1,798.71
COMP.457-589-042023	CPU BALAMRUSH TALOS SPECTRUM	\$	9,597.97
COMP.457-589-042023	MONITOR ACTECK AC-933858	\$	1,798.71
COMP.458-589-042023	CPU BALAMRUSH TALOS SPECTRUM	\$	9,597.97
COMP.458-589-042023	MONITOR ACTECK AC-933858	\$	1,798.71
COMP.459-589-042023	CPU BALAMRUSH TALOS SPECTRUM	\$	9,597.97
COMP.459-589-042023	MONITOR ACTECK AC-933858	\$	1,798.71
COMP.460-589-042023	CPU BALAMRUSH TALOS SPECTRUM	\$	9,597.97
COMP.460-589-042023	MONITOR ACTECK AC-933858	\$	1,798.71
2	Impresora HP LaserJet a color HP M252DW Serie:VNB3F60926	\$	1.00
3	LapTop Lenovo 80SX Serie: LR08WZJY	\$	1.00
4	Imp. Multifuncional HP LaserJet PRO M277dw Serie:VNB5X1Y2RJ	\$	1.00
5	WORKSTATION HP Z4 G4 INTEL XEON W-1233 3.6 CORES 16GB SERIE:2UAB441DJZ	\$	1.00
6	WORKSTATION HP Z4 G4 INTEL XEON W-1233 3.6 CORES 16GB SERIE:2UAB441DJX	\$	1.00
7	WORKSTATION HP Z4 G4 INTEL XEON W-1233 3.6 CORES 16GB SERIE:2UAB441DIV	\$	1.00
8	WORKSTATION HP Z4 G4 INTEL XEON W-1233 3.6 CORES 16GB SERIE:2UAB441DIY	\$	1.00
9	WORKSTATION HP Z4 G4 INTEL XEON W-1233 3.6 CORES 16GB SERIE:2UAB441DJW	\$	1.00
10	WORKSTATION HP Z4 G4 INTEL XEON W-1233 3.6 CORES 16GB SERIE:2UAB461BPF	\$	1.00
11	WORKSTATION HP Z4 G4 INTEL XEON W-1233 3.6 CORES 16GB SERIE:2UAB461BPD	\$	1.00
12	WORKSTATION HP Z4 G4 INTEL XEON W-1233 3.6 CORES 16GB SERIE:2UAB461BPP	\$	1.00
13	MONITOR HP Z27N G2 27" IPS WLED 16:10 2560 X 1440 SERIE:6MC82616CN	\$	1.00

14	MONITOR HP Z27N G2 27" IPS WLED 16:10 2560 X 1440 SERIE: 6MC82616IM	\$	1.00
15	MONITOR HP Z27N G2 27" IPS WLED 16:10 2560 X 1440 SERIE: 6MC82616HN	\$	1.00
16	MONITOR HP Z27N G2 27" IPS WLED 16:10 2560 X 1440 SERIE: 6MC82616DW	\$	1.00
17	MONITOR HP Z27N G2 27" IPS WLED 16:10 2560 X 1440 SERIE: 6MC82616JL	\$	1.00
18	MONITOR HP Z27N G2 27" IPS WLED 16:10 2560 X 1440 SERIE: 6MC82616JK	\$	1.00
19	MONITOR HP Z27N G2 27" IPS WLED 16:10 2560 X 1440 SERIE: 6MC82616J7	\$	1.00
20	MONITOR HP Z27N G2 27" IPS WLED 16:10 2560 X 1440 SERIE: 6MC82616JT	\$	1.00
21	HPE STOREEASY 1680 32TB SAS STORAGE/RAID 6/ 24 TERAS/ SERIE: 2M284701T5	\$	1.00
COMP.502-455-092019	IMPRESORA OFFICEJET PRO 8500 HP	\$	1.00
COMP.500-482-092019	LAPTOP DELL	\$	1.00
COMP.504-487-092019	COMPUTADORA THINKCENTER LENOVO	\$	1.00
COMP.508-471-092019	IMPRESORA HP OFFICEJET 6830	\$	1.00
COMP.520-510-092019	COMPUTADORA ENSAMBLADA CON CPU Y TECLADO	\$	1.00
COMP.506-476-092019	PROYECTOR SONY	\$	1.00
COMP.007-524-092019	PROYECTOR Viewsonic	\$	1.00
COMP.521-459-092019	COMPUTADORA ENSAMBLADA CON CPU Y TECLADO	\$	1.00
COMP.521-805-092019	IMPRESORA SAMSUNG ML2240	\$	1.00
COMP.500-014-092019	COMPUTADORA ENSAMBLADA CON CPU Y TECLADO	\$	1.00
COMP.519-452-092019	LAPTOP DELL	\$	1.00
COMP.502-014-092019	COMPUTADORA ENSAMBLADA CON CPU Y TECLADO	\$	1.00
COMP.519-508-092019	SCANNER KODAK	\$	1.00
COMP.524-014-092019	COMPUTADORA ENSAMBLADA Y TECLADO MONITOR SAMSUNG	\$	1.00
COMP.506-472-092019	COMPUTADORA ENSAMBLADA MONITOR MMS3FAA00192708C5D4200	\$	1.00
COMP.507-459-092019	COMPUTADORA ENSAMBLADA CON CPU Y TECLADO CPU 940400050704	\$	1.00
COMP.500-455-092019	IMPRESORA OFFICEJET PRO 8660 HP	\$	1.00
COMP.513-494-092019	COMPUTADORA ENSAMBLADA CON CPU Y TECLADO MONITOR BENQ	\$	1.00
COMP.511-459-092019	COMPUTADORA ENSAMBLADA CON CPU Y TECLADO MONITOR AOC	\$	1.00
COMP.514-459-092019	COMPUTADORA ENSAMBLADA CON CPU Y TECLADO MONITOR AOC	\$	1.00
COMP.508-467-092019	COMPUTADORA LENOVO THINKCENTRE M73	\$	1.00
COMP.532-459-092019	COMPUTADORA ENSAMBLADA CON CPU Y TECLADO MONITOR AOC	\$	1.00
COMP.509-459-092019	COMPUTADORA ENSAMBLADA CON CPU Y TECLADO MONITOR HOC	\$	1.00
COMP.516-419-092019	COMPUTADORA ENSAMBLADA CORE I5CON 8 GB EN RAM CON NUMERO DE SIETE.TARIMADRE 154640024752	\$	1.00
COMP.501-462-092019	COMPUTADORA ENSAMBLADA CON CPU Y TECLADO GATEWEY	\$	1.00
COMP.514-520-092019	IMPRESORA DOBLE CARTA HP 7110	\$	1.00
COMP.523-459-092019	COMPUTADORA ENSAMBLADA CON CPU Y TECLADO	\$	1.00
COMP.522-516-092019	COMPUTADORA ENSAMBLADA CON CPU Y TECLADO MONITOR AOC	\$	1.00
COMP.506-483-092019	IMPRESORA OFFICEJET PRO HP	\$	1.00
COMP.515-459-092019	COMPUTADORA ENSAMBLADA CON MONITOR, CPU Y TECLADO MONITOR ARTEC	\$	1.00
COMP.506-459-092019	COMPUTADORA ENSAMBLADA CORE I5 CON 8 GB EN RAM CON NUERO DE SIETE	\$	1.00
COMP.500-483-092019	SCANNER	\$	1.00
COMP.518-504-092019	COMPUTADORA ENSAMBLADA CON CPU Y TECLADO	\$	1.00
COMP.500-058-092019	IMPRESORA	\$	1.00
COMP.500-515-092019	PLOTER	\$	1.00
COMP.506-534-092019	CAMARA CYBER 950	\$	1.00
COMP.526-014-092019	COMPUTADORA INTEL CERON	\$	1.00
-	ARTICULOS VARIOS	\$	1.00
-	ACTUALIZACION DE PC	\$	1.00
-	TELEFONO CONMUTADOR	\$	1.00
SOPORTE 430-535-092019	MEDIDOR DE LUMINOSIDAD	\$	1.00
SISTEMAS	GPS MEGALLAN	\$	1.00
SISTEMAS	GPS ETRIX	\$	1.00
BM55044	CPU 6X31B6280KH	\$	1.00
BM55774	REGULADOR 1417M16387	\$	1.00
BM55795	REGULADOR 95-J	\$	1.00
BM60921	CPU MXI64907Z9	\$	2,053.93
BM71385	NO BREAK 9123AY05M445701806	\$	1.00
BM71818	CPU 2UA7440H02	\$	4,205.07
BM71820	MONITOR CNN74325KV	\$	1.00
BM78379	CPU MXI819036T	\$	3,286.02
BM78380	CPU MXI820015P	\$	3,286.02
BM78383	MONITOR DE 17" 3CQ8152CHR	\$	1.00
BM88174	MONITOR FAABU89029181U	\$	1.00
BM88615	MONITOR CNCB37PGB2	\$	1.00
BM88621	MONITOR CNCB35QFX9	\$	1.00



BM86631	CPU MXI8410219	\$	3,202.47
BM90805	NO BREAK 612402082	\$	416.36
BM99206	CPU MXI84909Y9	\$	3,508.82
BM99210	CPU MXI84909XH	\$	3,508.82
BM99212	MONITOR DE 17" CNC837NYJN	\$	1.00
BM99216	MONITOR DE 17" CNC887P02L	\$	1.00
BM99849	MONITOR DE 17" CNC902QKMD	\$	712.96
BM127208	CPU LKZTMB8	\$	2,231.62
BM127214	CPU LKZTMB8C	\$	2,231.62
BM127224	NO BREAK E06D0G853	\$	255.80
BM127489	CALCULADORA ELECTRONICA 739301069	\$	1.00
BM127507	CAMARA FOTOGRAFICA YDWA500176001	\$	1.00
BM135202	CALCULADORA ELECTRICA 500650	\$	1.00
BM135204	CALCULADORA ELECTRICA 601392	\$	1.00
BM166649	NO BREAK 2116/D00M663800250	\$	431.67
BM190659	LAP TOP CNF0194728	\$	1.00
BM204563	MONITOR CN-0HF0K3-64180-16A-143C	\$	1.00
BM205196	CPU H486XQ1	\$	1.00
BM205212	CPU H498XQ1	\$	1.00
BM206669	NO BREAK 2102AY08C809400325	\$	545.26
BM206675	NO BREAK 2123BY08C809400919	\$	545.26
BM206676	NO BREAK 2123BY08C809400928	\$	545.26
BM210726	NOTEBOOK 5CB1515N5M	\$	2,806.97
BM229123	COMPUTADORA DE ESCRITORIO	\$	1,864.33
BM229124	MONITOR LED 18.5	\$	1,864.33
BM231149	NO BREAK 2418DD0M809800235	\$	743.04
BM231151	CPU MXL4250ZTR	\$	3,035.22
BM231152	MONITOR LED 20" 6CM4232BLK	\$	3,035.22
BM231156	CPU MXL49291LF	\$	2,649.09
BM231159	MONITOR LED 20" 6CM4232D1	\$	2,649.09
BM238480	MONITOR DE 15.6" ULTRAPLANO CN48050K09	\$	516.90
BM239469	COMPUTADORA INTEGRADA MXL4080ZJ	\$	7,042.71
BM273642	CPU MXL3022BLX	\$	1,035.18
BM283863	CPU 4CE70911B	\$	5,459.82
BM283864	MONITOR 20" 6CM64809GN	\$	565.36
D-129 MZO 14	Afre Acondicionado Panasonic CS-YS18NKV Inverter AJ COMERCIALIZADORA	\$	1.00
D-2031 DIC 13	Impresora HP	\$	1.00
IDE-MOB-1309	BOMBA SUMERG SERIE D96360 MOD25E101 MCA BARMESA	\$	7,547.84
IDE-MOB-1310	BOMBA SUMERG SERIE D96361 MOD25E101 MCA BARMESA	\$	7,547.84
IDE-MOB-1311	BOMBA SUMERG SERIE D95207 MOD25E101 MCA BARMESA	\$	7,547.84
IDE-MOB-1329	Patín de carga 3 toneladas	\$	5,366.14
IDE-MOB-1330	Patín de carga 3 toneladas	\$	5,366.14
IDE-MOB-1317	Maquina Soldadora th250	\$	4,930.08
IDE-MOB-1396	MOTOBOMBA DE AGUA 4X4 1/2	\$	30,470.30
IDE-MOB-1397	MOTOBOMBA DE AGUA 4X4 2/2	\$	30,470.30
IDE-MOB-1409	BOMBA SUMERGIBLE	\$	9,093.82
01/03/2024	IMPRESORA	\$	60,320.00
20/Nov/2018	PODADORA DE ALTURA MCA. STIHL HT-109 ESPADA DE 12" 1.4 HP	\$	4,547.20
20/Nov/2018	MAQ P/SOLDAR TH 250 SERIE No A-145-1500-H18	\$	3,664.80
20/Nov/2018	MAQ P/SOLDAR TH 250 SERIE No A-145-2359-H18	\$	3,664.80
20/Nov/2018	MAQ P/SOLDAR TH 250 SERIE No A-145-2351-H18	\$	3,664.80
20/Nov/2018	MAQ P/SOLDAR TH 250 SERIE No A-145-2354-H18	\$	3,664.80
IDE-AUTO-64	TRACTOR AGRICOLA MARCA JOHN DEERE, MODELO 5415 D.T.	\$	1,472,867.10
40574	Mini-Split 24,000 BTU Serie S	\$	1.00
40574	Mini-Split 36,000 BTU Serie S	\$	1.00
40724	A/A 60,000 BTU e Instalación de Equipo	\$	1.00
20/Sep/2013	Suministro de aire acondicionado	\$	1.00
D-12 AG 14	Minisplit Inverter RHEM 18,000 BTUS 220V Solo Frio	\$	504.18
D-12 AG 14	Minisplit Inverter RHEM 12,000 BTUS 220V Solo Frio	\$	346.59
D-115 JUL 15	Minisplit LG 22000 btu/h Artcool Inverter Tipo Espejo 220V.	\$	2,449.20
D-7 AGO 15	Minisplit Inverter Panasonic 12000BTU Modelo CS-YS-12NKV-6	\$	1,413.27
D-104 JUN 16	Minisplit Inverter Panasonic de 18000 BTUS para JNIFED	\$	2,762.42
PD-287 MARZO 17	Minisplit Inverter 12000 BTUS para CYSFRE	\$	2,831.07
PD-115 MAYO 2017	A/C Cia Fernandez FMA49015	\$	2,557.97

PD-195 MAYO19	A/C MINI SPLIT ZMARTECH 36000 BTU MOD. AC36ZZTXS	\$ 6,974.59
PD-195 MAYO19	A/C MINI SPLIT ZMARTECH 36000 BTU MOD. AC36ZZTXS	\$ 6,974.59
PD-84 MAYO20	A/C MINI SPLIT PRIME 18000 BTU	\$ 3,977.50
PD-84 MAYO20	A/C MINI SPLIT PRIME 18000 BTU	\$ 3,977.50
PD-68 JUNIO20	A/C MINI SPLIT PRIME 18000 BTU	\$ 4,031.26
PD-108 JUNIO20	A/C MINI SPLIT PRIME 18000 BTU	\$ 4,031.26
PD-169 DIC20	AIRE ACONDICIONADO 12,000 BTUS	\$ 2,868.76
PD-169 DIC20	AIRE ACONDICIONADO 12,000 BTUS	\$ 2,868.76
PD-169 DIC20	AIRE ACONDICIONADO 12,000 BTUS	\$ 2,868.76
PD-169 DIC20	AIRE ACONDICIONADO 12,000 BTUS	\$ 2,868.76
PD-169 DIC20	AIRE ACONDICIONADO 12,000 BTUS	\$ 2,868.76
PD-233 DIC20	AIRE ACONDICIONADO 12,000 BTUS	\$ 2,868.76
PD-395 DIC21	AIRE ACONDICIONADO 24,000 BTUS	\$ 8,342.85
IDE-MOB-1377	MINSPLIT DE 18,000 BTUS-CMPRC2B2 / EMPRC2B2	\$ 7,049.90
IDE-MOB-1378	MINSPLIT DE 24,000 BTUS-EMPRC242 / CMPRC242	\$ 9,416.30
IDE-MOB-1401	AIRE ACONDICIONADO 24,000 BTUS	\$ 9,228.38
IDE-MOB-1402	AIRE ACONDICIONADO 24,000 BTUS	\$ 9,228.38
IDE-MOB-1403	AIRE ACONDICIONADO 24,000 BTUS	\$ 9,228.38
IDE-MOB-1190	AIRE ACONDICIONADO PRIME	\$ 2,726.55
IDE-MOB-1231	AIRE ACONDICIONADO DE 36,000 BTUS LENNOX	\$ 7,328.98
IDE-MOB-1248	AIRE ACONDICIONADO TIPO MINISPLIT PRIME	\$ 4,528.27
IDE-MOB-1250	AIRE ACONDICIONADO TIPO MINISPLIT PRIME	\$ 4,528.27
JEY/2017/008	AIRE ACONDICIONADO DE 12,000 BTUS	\$ 4,824.96
JEY/2017/021	AIRE ACONDICIONADO DE 12,000 BTUS	\$ 2,946.45
JEY/2017/039	AIRE ACONDICIONADO DE 12,000 BTUS	\$ 2,946.45
JEY/2017/057	AIRE ACONDICIONADO DE 12,000 BTUS	\$ 2,946.45
JEY/2017/067	AIRE ACONDICIONADO DE 12,000 BTUS	\$ 2,946.45
JEY/2017/115	AIRE ACONDICIONADO	\$ 4,648.55
PD-287 MARZO 17	Minisplit LG Inverter 33,000 btu Serie:S11KAMZOPW50	\$ 9,653.70
PD-115 MAYO 2017	Minisplit LG Inverter 33,000 btu Serie:S11KAMZOPW51	\$ 9,653.70
D-242 AB 14	Audío para salud Juntas del IDEFEY ELECTRONICA GONZALEZ SA DE CV	\$ 49.67
D-78 SEP 15	Deshumificador	\$ 701.97
D-128 MZO 16	DISPENSADOR DE AGUA COLOR NEGRO Y ACERO ACUASTAR IDE-MOB-1092	\$ 739.52
IDE-MOB-1436	CUINDRO ESTACIONARIO DE 180LTS	\$ 6,330.65
D-58 MAY 06	CHEVROLET 1GCEC34KSTZ182627	\$ 1.00
D-56 MAY 06	Chevy Serie 3G15F21X46S108270	\$ 1.00
D-58 MAY 06	Chevy Serie 3G15F21X66S106607	\$ 1.00
D-223 DIC 06	Chevy Serie 3G15F21X47S130857	\$ 1.00
D-223 DIC 06	Chevy Serie 3G15F21X87S130862	\$ 1.00
D-223 DIC 06	Chevy Serie 3G15F21X87S131168	\$ 1.00
IDE-AUTO-70	CAMION FORD F-350 COLOR BLANCO, MODELO 2022	\$ 679,050.00
IDE-AUTO-65	REMOLQUE TIPO CAMA BAJA, CAPACIDA 3,000KG	\$ 102,916.67
IDE-AUTO-69	CAJA TIPO VOLTEO DE 3M3, CON LAS SIGUIENTES MEDIDAS: LARGO EXTERIOR: 3.05 MTS ANCHO EXTERIOR: 2.40 MTS ALTO: 0.53 MTS	\$ 140,940.00
IDE-AUTO-67	MOTOCICLETA DE TRABAJO GL 150 COLOR BLANCO	\$ 28,867.51
IDE-AUTO-68	MOTOCICLETA DE TRABAJO GL 150 COLOR BLANCO	\$ 28,867.51
JEY/2017/221	CREW CAB CHEYENE	\$ 77,466.67
JEY/2017/222	CAMIONETA TORNADO	\$ 27,409.43
IDE-AUTO37	CAMIONETA DOBLE CABINA	\$ 1.00
IDE-AUTO49	CAMIONETA DOBLE CABINA	\$ 1.00
IDE-AUTO43	DOBLE CABINA STD G. HIDRAU	\$ 1.00
IDE-AUTO45	CAMIONETA DOBLE CABINA	\$ 1.00
IDE-AUTO41	CAMIONETA DOBLE CABINA PICK UP TIPICA	\$ 1.00
IDE-AUTO44	DOBLE CABINA TIPICA T/M CON D/H	\$ 1.00
IDE-AUTO38	CAMIONETA DOBLE CABINA PICK UP	\$ 1.00
IDE-AUTO39	TSURU GSI	\$ 1.00
IDE-AUTO35	CAMIONETA PICK UP	\$ 1.00
IDE-AUTO36	CAMIONETA PICK UP	\$ 1.00
20/Dic/2010	Microsoft Office Estandar	\$ 1.00
20/Dic/2010	Windows 7 Profesional	\$ 1.00
40663	Licencia Antivirus ESET 4.2	\$ 1.00
40939	Compra de Antivirus	\$ 1.00
D-1625 Nov 19	Software de UADY	\$ 1.00
26/Dic/2018 D-183	LICENCIAS REVIT 2019 COMMERCIAL NEW SINGLE-USER ELD ANNUAL-SUBSCRIPTION (829KA-WW2859-T981) ANUAL	\$ 1.00
26/Dic/2018 D-183	LICENCIAS REVIT 2019 COMMERCIAL NEW SINGLE-USER ELD ANNUAL-SUBSCRIPTION (829KA-WW2859-T981) ANUAL	\$ 1.00

26/Dic/2018 D-183	LICENCIAS REVIT 2019 COMMERCIAL NEW SINGLE-USER ELD ANNUAL- SUBSCRIPTION (829KA-WW2859-T981) ANUAL	\$ 1.00
26/Dic/2018 D-183	LICENCIAS REVIT 2019 COMMERCIAL NEW SINGLE-USER ELD ANNUAL- SUBSCRIPTION (829KA-WW2859-T981) ANUAL	\$ 1.00
26/Dic/2018 D-183	LICENCIAS REVIT 2019 COMMERCIAL NEW SINGLE-USER ELD ANNUAL- SUBSCRIPTION (829KA-WW2859-T981) ANUAL	\$ 1.00
26/Dic/2018 D-183	LICENCIAS REVIT 2019 COMMERCIAL NEW SINGLE-USER ELD ANNUAL- SUBSCRIPTION (829KA-WW2859-T981) ANUAL	\$ 1.00
26/Dic/2018 D-183	LICENCIAS REVIT 2019 COMMERCIAL NEW SINGLE-USER ELD ANNUAL- SUBSCRIPTION (829KA-WW2859-T981) ANUAL	\$ 1.00
26/Dic/2018 D-183	LICENCIAS REVIT 2019 COMMERCIAL NEW SINGLE-USER ELD ANNUAL- SUBSCRIPTION (829KA-WW2859-T981) ANUAL	\$ 1.00
26/Dic/2018 D-183	LICENCIAS REVIT 2019 COMMERCIAL NEW SINGLE-USER ELD ANNUAL- SUBSCRIPTION (829KA-WW2859-T981) ANUAL	\$ 1.00
09/Abr/2019 D-86	SOFTWARE DE PRECIOS UNITARIOS DEPTO DE COSTOS	\$ 1.00
09/Abr/2019 D-86	SOFTWARE DE PRECIOS UNITARIOS DEPTO DE COSTOS	\$ 1.00
09/Abr/2019 D-86	SOFTWARE DE PRECIOS UNITARIOS DEPTO DE COSTOS	\$ 1.00
09/Abr/2019 D-86	SOFTWARE DE PRECIOS UNITARIOS DEPTO DE COSTOS	\$ 1.00
09/Abr/2019 D-86	SOFTWARE DE PRECIOS UNITARIOS DEPTO DE COSTOS	\$ 1.00
09/Abr/2019 D-86	SOFTWARE DE PRECIOS UNITARIOS DEPTO DE COSTOS	\$ 1.00
09/Abr/2019 D-86	SOFTWARE DE PRECIOS UNITARIOS DEPTO DE COSTOS	\$ 1.00
09/Abr/2019 D-86	SOFTWARE DE PRECIOS UNITARIOS DEPTO DE COSTOS	\$ 1.00
AAS75	SOFTWARE Y LICENCIA DE SISTEMA DE GESTION DE OBRA PUBLICA	\$ 2,775,478.81
P00298	SOFTWARE Y LICENCIA	\$ 915,658.61
P09318	SOFTWARE Y LICENCIA	\$ 2,530,449.75
40847	Equipo Estacional North N2R de 2" con 2 Pantallas	\$ 1.00
P06469	Andamio (Marco Tubular, Cruceta, Cople)	\$ 451,607.72
IDE-MOB-1380	REVOLVERDORA 177-B-9HP(MOTOR) CIPSA	\$ 24,961.41
IDE-AUTO-66	MINICARGADOR	\$ 1,014,689.43
IDE-MOB-1407	PLACA VIBRATORIA CIPSA M POWER	\$ 31,915.43
IDE-MOB-1433	MARTILLO INDECO HPSOOPS	\$ 221,270.00
IDE-MOB-1448	HIDROLAVADORA A GAS 14LPM THUNDER	\$ 19,583.92
		\$ 12,371,960.02

Bajo protesta de decir verdad declaramos que los Estados Financieros y sus Notas son razonablemente correctos y responsabilidad del emisor.

  
 C. Luis Jorge Montalvo Duarte  
 Director General

  
 C.P. Francisco Javier Aguilar Uc  
 Director de Administración

  
 C.P. Karen Eunice Morales Andrade  
 Jefe de Contabilidad

**Cuenta Pública 2024**  
**Relación de Bienes Inmuebles que integran el Patrimonio**  
**Al 31 de Marzo de 2024**  
**(pesos)**

**Ente Público: INSTITUTO PARA EL DESARROLLO Y CERTIFICACIÓN DE LA INFRAESTRUCTURA FÍSICA EDUCATIVA Y ELECTRICA DE YUCATÁN.**

Código	Descripción del Bien Inmueble	Valor en libro
<b>1231</b>	<b>TERRENOS</b>	
1231-0581	Terrenos	\$ 194,389.23
<b>1233</b>	<b>EDIFICIOS NO HABITACIONALES</b>	
<b>1233-0001</b>	<b>Infraestructura Física Educativa ADQ</b>	
1233-0001-0001	Infraestructura Física Educativa ADQ	\$ 1,656.00
<b>1233-0002</b>	<b>Infraestructura Física Educativa Ejerc Ant</b>	
1233-0002-0001	Infraestructura no Capitalizables	\$ 38,195,404.28
<b>1233-0583</b>	<b>Edificios No Residenciales</b>	
1233-0583-0001	IDE-18-OP-DIRECTA-59	\$ 860,048.11
1233-0583-0002	IDE-19-OP-DIRECTA-002	\$ 466,829.30
1233-0583-0003	IDE-19-OP-DIRECTA-001	\$ 294,476.90
1233-0583-0004	IDE-19-OP-DIRECTA-003	\$ 866,926.80
<b>1235</b>	<b>CONSTRUCCIONES EN PROCESO EN BIENES DE DOMINIO PÚBLICO</b>	
1235-2	Edificación no Habitacional en Proceso	
<b>1235-2-6122</b>	<b>Obra de edificaciones de uso no habitacional</b>	877,726,596.16
<b>1235-2-6990</b>	<b>6990 IDEFEY FAM Basica 2018</b>	
1235-2-6990-180130	IDE-18-OP-013	\$1,039,811.64
<b>1235-2-9136</b>	<b>9136 Fam Basica 2020</b>	
1235-2-9136-200780	IDE-20-OP-LP-078	\$ 995,586.74
<b>TOTAL</b>		<b>920,641,725.16</b>

Bajo protesta de decir verdad declaramos que los Estados Financieros y sus Notas son razonablemente correctos y responsabilidad del emisor

  
 C. Luis Jorge Montalvo Duarte  
 Director General

  
 C.P. Francisco Javier Aguilar Uc  
 Director de Administración

  
 C.P. Karen Eunice Morales Andrade  
 Jefe de Contabilidad

INSTITUTO PARA EL DESARROLLO Y CERTIFICACION DE LA INFRAESTRUCTURA FISICA EDUCATIVA Y ELECTRICA DE YUCATAN

Balanza de Comprobación del 01/Ene/2024 al 31/Mar/2024  
Cuentas con saldos y movimientos acumulado. (De la cuenta: 1000 a la 6000)

Nat.	Cuenta	Nombre de la cuenta	SALDO ANTERIOR		MOVIMIENTOS		SALDO ACTUAL	
			DEUDOR	ACREEDOR	DEUDOR	ACREEDOR	DEUDOR	ACREEDOR
D	1000	ACTIVO	\$1,195,360,628.47	\$0.00	\$661,842,724.86	\$792,869,249.08	\$1,064,354,004.25	\$0.00
D	1100	ACTIVO CIRCULANTE	\$536,780,233.77	\$0.00	\$181,077,257.22	\$567,348,870.92	\$130,517,620.07	\$0.00
D	1110	EFFECTIVO Y EQUIVALENTES	\$398,440,845.85	\$0.00	\$82,303,376.89	\$399,526,282.96	\$31,217,960.79	\$0.00
D	1111	EFFECTIVO	\$0.00	\$0.00	\$22,000.00	\$0.00	\$22,000.00	\$0.00
D	1111-2	Fondo Fijo Administración	\$0.00	\$0.00	\$7,000.00	\$0.00	\$7,000.00	\$0.00
D	1111-3	Fondo Fijo Servicios Generales	\$0.00	\$0.00	\$15,000.00	\$0.00	\$15,000.00	\$0.00
D	1112	BANCOS/TESORERÍA	\$393,459,915.32	\$0.00	\$75,783,188.36	\$393,348,205.75	\$75,894,697.93	\$0.00
D	1112-2019	Ejercicio 2019	\$1,216,806.58	\$0.00	\$2,104,681.33	\$2,677,965.28	\$845,224.63	\$0.00
D	1112-2019-1882	1882 Recursos de Años Anteriores	\$940,741.24	\$0.00	\$194,424.74	\$823,635.52	\$811,630.46	\$0.00
D	1112-2019-2025	2025 Gasto Corriente 2009	\$15,696.54	\$0.00	\$1.98	\$24.45	\$15,674.07	\$0.00
D	1112-2019-5703	5703 Gasto Corriente Santader 2009	\$256,321.12	\$0.00	\$1,909,374.37	\$2,154,305.31	\$11,390.16	\$0.00
D	1112-2019-8758	8758 Gasto Corriente	\$5,749.68	\$0.00	\$980.24	\$0.00	\$6,629.92	\$0.00
D	1112-2022	Ejercicio 2022	\$17,361.85	\$0.00	\$2.08	\$371.14	\$16,492.79	\$0.00
D	1112-2022-4958	4958 PARTICIPACIONES DE EJERCICIOS ANTERIORES	\$16,490.71	\$0.00	\$2.08	\$0.00	\$16,492.79	\$0.00
D	1112-2022-7461	7461 Recursos propios 2022	\$371.14	\$0.00	\$0.00	\$371.14	\$0.00	\$0.00
D	1112-2023	Ejercicio 2023	\$392,224,044.89	\$0.00	\$11,874,668.09	\$374,849,939.84	\$29,049,773.14	\$0.00
D	1112-2023-0240	0240 (fiduciar) Fideicomiso Publico para el desarrollo del Turismo	\$13,436,936.63	\$0.00	\$1,515.19	\$9,390,222.32	\$4,048,228.50	\$0.00
D	1112-2023-0258	0258 Fondo de estabilizacion de los ingresos de las entidades federativas AA	\$12,568,442.34	\$0.00	\$36,701.97	\$6,912,132.30	\$5,696,012.01	\$0.00
D	1112-2023-0646	0646 Fam Media Superior 2023	\$4,083,340.00	\$0.00	\$6,953.10	\$4,086,801.83	\$23,491.27	\$0.00
D	1112-2023-0669	0669 UTM Ingresos Fiscales Recursos Propios 2023	\$2,850,667.24	\$0.00	\$301.34	\$2,849,606.17	\$1,382.41	\$0.00
D	1112-2023-1874	1874 IMOUT Ingresos fiscales recursos propios 2023	\$211,762.64	\$0.00	\$1,415.80	\$105,477.41	\$107,701.03	\$0.00
D	1112-2023-1917	1917 IDEY Recursos Propios Recaudados por Entes Públicos (Remanentes)	\$78,555.52	\$0.00	\$0.00	\$598.75	\$77,956.77	\$0.00
D	1112-2023-2198	2198 Fam Basica 2023	\$28,639,597.06	\$0.00	\$1,155,333.80	\$28,988,337.26	\$806,593.65	\$0.00
D	1112-2023-3475	3475 Instituto Tecnológico de Contral Fam Superior 2023	\$70,251.67	\$0.00	\$97.45	\$70,349.12	\$0.00	\$0.00
D	1112-2023-3487	3487 Universidad de Oriente Fam Superior 2023	\$5,682,380.19	\$0.00	\$198,062.89	\$5,656,856.46	\$423,596.12	\$0.00
D	1112-2023-3540	3540 Crede Fam Superior 2023	\$849,468.63	\$0.00	\$104.00	\$342,847.93	\$8,724.70	\$0.00
D	1112-2023-3598	3598 Universidad Tecnológica del Mayab Fam Superior 2023	\$96,240.65	\$0.00	\$41.86	\$89,639.23	\$942.78	\$0.00
D	1112-2023-4032	4032 Ingresos Fiscales Recursos Propios EFA (Excedentes)	\$153,439.38	\$0.00	\$232.80	\$48,204.01	\$105,469.17	\$0.00
D	1112-2023-5071	5071 Ingresos Fiscales Recursos Propios Obra 2023	\$47,505,393.63	\$0.00	\$2,990,486.15	\$47,288,548.65	\$8,207,311.13	\$0.00
D	1112-2023-5460	5460 Participaciones Federales Obra 2023	\$50,193,942.36	\$0.00	\$1,897,934.44	\$81,410,530.82	\$681,345.98	\$0.00
D	1112-2023-6376	6376 Remanente Fam Basica 2023	\$41,899,881.94	\$0.00	\$921,834.22	\$42,439,365.42	\$382,380.74	\$0.00
D	1112-2023-6459	6459 Ingresos Fiscales Recursos Propios A.A.	\$4,403,078.94	\$0.00	\$5,148.71	\$3,879,679.94	\$528,548.71	\$0.00
D	1112-2023-8550	8550 Fondo de Estabilizacion de los Ingresos de las Entidades Federativas EFA	\$594,738.98	\$0.00	\$416.00	\$583,480.92	\$11,674.06	\$0.00
D	1112-2023-8624	8624 Escuela Normal de Dzidzantun Profexce 2023	\$1,427,276.30	\$0.00	\$177.07	\$1,262,194.61	\$165,258.76	\$0.00
D	1112-2023-8713	8713 Universidad Tecnologica Regional del Sur Fam Superior 2023	\$397,274.87	\$0.00	\$74.06	\$396,093.38	\$1,255.55	\$0.00
D	1112-2023-8765	8765 Subsidio para el fortalecimiento del centro de justicia para las mujeres de yucatan	\$4,835,893.35	\$0.00	\$3,553.73	\$4,851,252.73	\$8,184.35	\$0.00
D	1112-2023-8212	8212 Recursos Propios 2023	\$82,928,813.58	\$0.00	\$831,192.25	\$39,350,385.09	\$409,620.72	\$0.00
D	1112-2023-8220	8220 Inversion en obras 2023 Recursos Propios EFA	\$114,574,215.50	\$0.00	\$3,344,203.59	\$107,998,765.58	\$8,919,653.51	\$0.00
D	1112-2023-8239	8239 Ingresos Fiscales Recursos Propios EFA	\$2,889,634.15	\$0.00	\$4,888.95	\$2,105,248.80	\$796,774.30	\$0.00
D	1112-2023-8649	8649 Participaciones Federales 2023	\$6,035,953.35	\$0.00	\$260,381.61	\$5,089,212.46	\$1,207,122.50	\$0.00
D	1112-2023-9404	9404 Participaciones Recursos Propios EFA (Remanentes)	\$5,592,896.04	\$0.00	\$12,137.01	\$5,174,088.83	\$430,944.42	\$0.00
D	1112-2024	Ejercicio 2024	\$0.00	\$0.00	\$82,003,836.86	\$15,819,429.49	\$46,184,407.37	\$0.00
D	1112-2024-2137	2137 Ingresos Fiscales Recursos Propios 2024	\$0.00	\$0.00	\$33,461,289.93	\$1,688,589.82	\$31,772,700.11	\$0.00
D	1112-2024-3360	3360 Participaciones Federales 2024	\$0.00	\$0.00	\$10,542,476.93	\$9,151,942.15	\$1,390,534.78	\$0.00
D	1112-2024-8341	8341 FF110 Participaciones Recursos Propios EFA	\$0.00	\$0.00	\$19,000,070.00	\$4,978,897.52	\$13,021,172.48	\$0.00
D	1116	DEPÓSITOS DE FONDOS DE TERCEROS EN GARANTÍA Y/O ADMINISTRACIÓN	\$4,980,931.53	\$0.00	\$6,498,188.53	\$6,178,057.21	\$5,301,062.85	\$0.00
D	1116-0870	0870 IDEFEY Gastos De Supervision Fam Potenciado	\$428,747.65	\$0.00	\$75.21	\$19,557.00	\$409,265.86	\$0.00
D	1116-2321	2321 Fam Potenciado	\$4,562,183.88	\$0.00	\$6,498,113.82	\$6,158,500.21	\$4,891,796.99	\$0.00
D	1120	DERECHOS A RECIBIR EFFECTIVO O EQUIVALENTES	\$47,396.81	\$0.00	\$83,114,412.27	\$63,089,209.24	\$62,589.84	\$0.00
D	1122	CUENTAS POR COBRAR A CORTO PLAZO	\$0.00	\$0.00	\$81,932,597.00	\$81,932,597.00	\$0.00	\$0.00
D	1122-79	Otros Ingresos	\$0.00	\$0.00	\$14,000.00	\$14,000.00	\$0.00	\$0.00
D	1122-79-02	Otros Ingresos, Otros Ingresos y Beneficios Varlos	\$0.00	\$0.00	\$14,000.00	\$14,000.00	\$0.00	\$0.00
D	1122-91	Transferencias y Asignaciones	\$0.00	\$0.00	\$61,918,597.00	\$61,918,597.00	\$0.00	\$0.00
D	1123	DEUDORES DIVERSOS POR COBRAR A CORTO PLAZO	\$45,409.18	\$0.00	\$50,896.16	\$35,984.46	\$60,320.88	\$0.00
D	1123-0009	Otros Deudores Diversos	\$45,409.18	\$0.00	\$50,896.16	\$35,984.46	\$60,320.88	\$0.00
D	1123-0009-0002	Francisco Javier Poot Poot	\$0.00	\$0.00	\$5,000.00	\$5,000.00	\$0.00	\$0.00

D	1123-0009-0006	Cinthia Emidelfi Pacheco Aguilar	\$10.44	\$0.00	\$0.00	\$0.00	\$10.44	\$0.00
D	1123-0009-0008	Francisco Javier Aguilar Uc	\$257.00	\$0.00	\$0.00	\$88.30	\$178.70	\$0.00
D	1123-0009-0011	Luis Jorge Montalvo Duarte	\$9,631.74	\$0.00	\$0.00	\$0.00	\$9,631.74	\$0.00
D	1123-0009-0012	Gabriel Jose Delgado Parra	\$0.00	\$0.00	\$18,000.00	\$8,000.00	\$10,000.00	\$0.00
D	1123-0009-0015	Maribel Pamplona Poot	\$10,500.00	\$0.00	\$0.00	\$0.00	\$10,500.00	\$0.00
D	1123-0009-0016	Richard Alexander Jaramillo	\$0.00	\$0.00	\$12,000.00	\$0.00	\$12,000.00	\$0.00
D	1123-0009-0019	Carlos Fernando Novelo Ramirez	\$25,000.00	\$0.00	\$0.00	\$12,000.00	\$13,000.00	\$0.00
D	1123-0009-0024	Compañia Constructora SA de CV	\$0.00	\$0.00	\$800.00	\$600.00	\$0.00	\$0.00
D	1123-0009-0025	Yoel Armando Xool Fuga	\$0.00	\$0.00	\$5,000.00	\$0.00	\$5,000.00	\$0.00
D	1123-0009-0026	Compañia Fernández de Mérida SA de CV	\$0.00	\$0.00	\$10,298.16	\$10,298.16	\$0.00	\$0.00
D	1124	INGRESOS POR RECUPERAR A CORTO PLAZO	\$1,987.63	\$0.00	\$1,130,919.11	\$1,130,627.78	\$2,278.96	\$0.00
D	1124-0001	Anticipo de impuestos	\$1,987.63	\$0.00	\$0.00	-\$291.33	\$2,278.96	\$0.00
D	1124-0001-0001	Subsidio al Empleo	\$1,987.63	\$0.00	\$0.00	-\$291.33	\$2,278.96	\$0.00
D	1124-51	Productos	\$0.00	\$0.00	\$1,130,919.11	\$1,130,919.11	\$0.00	\$0.00
D	1124-51-01	Productos	\$0.00	\$0.00	\$1,130,919.11	\$1,130,919.11	\$0.00	\$0.00
D	1130	DERECHOS A RECIBIR BIENES O SERVICIOS	\$102,485,071.51	\$0.00	\$9,437,677.31	\$104,724,398.72	\$7,198,350.10	\$0.00
D	1134	ANTICIPO A CONTRATISTAS POR OBRAS PÚBLICAS A CORTO PLAZO	\$102,485,071.51	\$0.00	\$9,437,677.31	\$104,724,398.72	\$7,198,350.10	\$0.00
D	1134-000118	Antonio Escamilla Rodríguez	\$188,986.79	\$0.00	\$0.00	\$188,986.78	\$0.01	\$0.00
D	1134-000127	Carlos Arlaxad Escalante Arana	\$55,891.22	\$0.00	\$0.00	\$55,891.20	\$0.02	\$0.00
D	1134-000131	Carpis, S.A. De C.V.	\$109,552.44	\$0.00	\$0.00	\$109,552.33	\$0.11	\$0.00
D	1134-000133	CEGA Constructora, S.A. de C.V	\$392,956.63	\$0.00	\$0.00	\$392,956.63	\$0.00	\$0.00
D	1134-000142	Compañia constructora Sa de CV	\$2,253,097.29	\$0.00	\$0.00	\$2,253,097.31	-\$0.02	\$0.00
D	1134-000147	Consorcio Peninsular, S.A. De C.V.	\$118,225.72	\$0.00	\$0.00	\$118,225.72	\$0.00	\$0.00
D	1134-000150	Construccion y Proyectos Electricos FACE S. de R.L. de C.V.	\$54,237.05	\$0.00	\$0.00	\$54,237.08	-\$0.01	\$0.00
D	1134-000155	Construcciones Tresob S.A. de C.V	\$135,044.31	\$0.00	\$0.00	\$135,044.33	-\$0.02	\$0.00
D	1134-000158	Construcciones y Materiales Ramirez S.A. de C.V.	\$71,040.91	\$0.00	\$0.00	\$71,040.91	\$0.00	\$0.00
D	1134-000185	Constructora Lajio SA de CV	\$273,891.63	\$0.00	\$4,978,897.52	\$273,891.64	\$4,978,897.51	\$0.00
D	1134-000173	Constructora Yucaquin Sa De Cv	\$14,027,660.85	\$0.00	\$0.00	\$14,027,660.86	-\$0.01	\$0.00
D	1134-000186	David Ancona Lopez	\$98,102.94	\$0.00	\$0.00	\$98,102.94	\$0.00	\$0.00
D	1134-000207	Edificando diseños sa de cv	\$0.02	\$0.00	\$0.00	\$0.01	\$0.01	\$0.00
D	1134-000211	Enrique Palma Morales	\$1,693,637.17	\$0.00	\$0.00	\$1,693,637.17	\$0.00	\$0.00
D	1134-000215	FEPSA SA DE CV	\$236,690.58	\$0.00	\$0.00	\$236,690.58	\$0.00	\$0.00
D	1134-000222	GE Construcciones S.A. de C.V	\$391,173.09	\$0.00	\$0.00	\$391,173.10	-\$0.01	\$0.00
D	1134-000232	Hasstien Construccion S.A. de C.V.	\$14,186,528.85	\$0.00	\$0.00	\$14,186,528.85	\$0.00	\$0.00
D	1134-000234	Hidrosistemas de la Península S.A. de C.V.	\$36,893.13	\$0.00	\$0.00	\$36,893.13	\$0.00	\$0.00
D	1134-000236	Imper Tec de la Peninsula SA de CV	\$784,996.57	\$0.00	\$0.00	\$784,996.57	\$0.00	\$0.00
D	1134-000245	Ingeniería y Desarrollo de Yucatan S.A. de C.V.	\$218,820.42	\$0.00	\$0.00	\$218,820.42	\$0.00	\$0.00
D	1134-000250	J.S Proyecciones y Diseños del Sureste SA de CV	\$199,636.60	\$0.00	\$0.00	\$199,636.60	\$0.00	\$0.00
D	1134-000256	Johny Roberto Martínez Ix	\$2,584,374.11	\$0.00	\$0.00	\$2,584,374.14	-\$0.03	\$0.00
D	1134-000286	Maes' Constructora, S.A. de C.V.	\$68,708.63	\$0.00	\$0.00	\$68,708.63	\$0.00	\$0.00
D	1134-000292	Mirza Elizabeth Perez Matos	\$14,139.82	\$0.00	\$0.00	\$14,139.82	\$0.00	\$0.00
D	1134-000305	Planisur S.A. de C.V.	\$124,620.10	\$0.00	\$0.00	\$124,620.09	\$0.01	\$0.00
D	1134-000306	Pisos Estampados del Mayab SA de cv	\$0.01	\$0.00	\$0.00	\$0.00	\$0.01	\$0.00
D	1134-000309	Promologic SA De Cv	\$12,109,721.79	\$0.00	\$0.00	\$12,109,721.79	\$0.00	\$0.00
D	1134-000314	Raul Fernando Navarrete Guevara	\$0.02	\$0.00	\$0.00	\$0.00	\$0.02	\$0.00
D	1134-000324	S&K Construcciones SA de C.V	\$76,397.50	\$0.00	\$0.00	\$76,397.50	\$0.00	\$0.00
D	1134-000341	Tanlan Construcciones y Edificaciones sa de cv	\$0.01	\$0.00	\$0.00	\$0.00	\$0.01	\$0.00
D	1134-000347	Tomas Antonio Romano Yah	\$36,580.08	\$0.00	\$0.00	\$36,580.08	\$0.00	\$0.00
D	1134-000350	Urbanika Hr Sa De Cv	\$1,614,289.22	\$0.00	\$0.00	\$1,614,289.22	\$0.00	\$0.00
D	1134-000360	Odinsa Obras Diseño y Mantenimiento del Sureste S de R.L DE C.V	\$1,019,887.54	\$0.00	\$0.00	\$429.00	\$1,019,458.54	\$0.00
D	1134-000392	OBRAS Y NEGOCIOS PENINSULARES SA DE CV	\$334,961.71	\$0.00	\$0.00	\$334,961.71	\$0.00	\$0.00
D	1134-000405	Comercial PVM SA de CV	\$143,898.41	\$0.00	\$0.00	\$143,898.44	-\$0.03	\$0.00
D	1134-000420	RNL CONSTRUCCIONES Y PROYECTOS SAS DE CV	\$63,587.60	\$0.00	\$0.00	\$63,587.61	-\$0.01	\$0.00
D	1134-000421	JESUS ANTONIO COUOH SUASTE	\$204,000.00	\$0.00	\$0.00	\$204,000.00	\$0.00	\$0.00
D	1134-000428	ANGEL FERNANDO CHACÓN GONZALEZ	\$179,920.72	\$0.00	\$0.00	\$179,920.72	\$0.00	\$0.00
D	1134-000432	CONSTRUCTORA PENINSULAR MAEMS SA DE CV	\$20,830.75	\$0.00	\$0.00	\$20,830.75	\$0.00	\$0.00
D	1134-000444	YESSICA JUDITH RUIZ AYALA	\$113,225.44	\$0.00	\$0.00	\$113,225.44	\$0.00	\$0.00
D	1134-000456	ENRIQUE ALONZO CRUZ ECHEVERRÍA	\$119,733.98	\$0.00	\$0.00	\$119,733.98	\$0.00	\$0.00
D	1134-000465	David Vedo Alonso	\$281,315.04	\$0.00	\$0.00	\$281,315.03	\$0.01	\$0.00
D	1134-000467	COMERCIALIZADORA MASUR 2006 S DE RL DE CV	\$106,756.41	\$0.00	\$0.00	\$106,756.43	-\$0.02	\$0.00
D	1134-000470	MARÓ WOOD STUDIO SA DE CV	\$87,461.01	\$0.00	\$0.00	\$87,461.02	-\$0.01	\$0.00
D	1134-000491	JR DISEÑO INTEGRAL DE PROYECTOS SA DE CV	\$269,121.94	\$0.00	\$0.00	\$269,121.95	-\$0.01	\$0.00
D	1134-000520	Eduardo Fuentes Zepeda	\$0.01	\$0.00	\$0.00	\$0.00	\$0.01	\$0.00
D	1134-000521	Ingeniería Obras y Servicios a la Industria sa de cv	\$559,180.42	\$0.00	\$0.00	\$559,180.41	\$0.01	\$0.00
D	1134-000524	ZAVEP S.A. DE C.V.	\$0.05	\$0.00	\$0.00	\$0.00	\$0.05	\$0.00

D	1134-000530	Miguel Angel Padilla Cutz	\$1,051,577.20	\$0.00	\$0.00	\$1,051,577.20	\$0.00	\$0.00
D	1134-000533	Seintec del Mayab S.A. de C.V.	\$0.01	\$0.00	\$0.00	\$0.00	\$0.01	\$0.00
D	1134-000534	Novasc Construccions Riviera Sa de Cv	\$279,088.55	\$0.00	\$0.00	\$279,088.55	\$0.00	\$0.00
Q	1134-000540	Construcava sa de cv	\$90,240.15	\$0.00	\$0.00	\$90,240.15	\$0.00	\$0.00
D	1134-000548	GRUPO CHECHEN	\$6,734,054.43	\$0.00	\$0.00	\$6,734,054.42	\$0.01	\$0.00
D	1134-000555	JOSE ALEJANDRO MAA MARIN	\$101,135.05	\$0.00	\$0.00	\$101,135.04	\$0.01	\$0.00
D	1134-000570	85 GRADOS SA DE CV	\$4,174,147.92	\$0.00	\$0.00	\$2,974,154.29	\$1,199,993.63	\$0.00
D	1134-000589	SERVICIOS Y MANTENIMIENTOS ELECTRICOS	\$444,512.86	\$0.00	\$0.00	\$444,512.86	\$0.00	\$0.00
D	1134-000598	IMPULSORA DE PROYECTOS SUSTENTABLES DEL SURESTE SA DE CV	\$147,353.54	\$0.00	\$0.00	\$147,353.54	\$0.00	\$0.00
D	1134-000599	CONSTRUHANN PENINSULAR	\$695,858.29	\$0.00	\$0.00	\$695,858.29	\$0.00	\$0.00
D	1134-000613	PROYECTOS DE ARQUITECTURA Y OBRAS SA DE CV	\$0.02	\$0.00	\$0.00	\$0.00	\$0.02	\$0.00
D	1134-000615	CIMENTACIONES WOOWOOL	\$764,997.48	\$0.00	\$1,924,935.34	\$2,699,932.83	-\$0.01	\$0.00
D	1134-000636	OPERADORA DE SERVICIOS ESPECIALIZADOS LB	\$9,599,895.30	\$0.00	\$0.00	\$9,599,895.09	\$0.21	\$0.00
D	1134-000649	CANTERAS PENINSULARES	\$8,372,185.32	\$0.00	\$0.00	\$8,372,185.31	\$0.01	\$0.00
D	1134-000654	ALEJANDRO ABRAHAM DUARTE ORDAZ	\$0.01	\$0.00	\$0.00	\$0.00	\$0.01	\$0.00
D	1134-000657	RAUL ALEXIS RUIZ AYUSO	\$0.01	\$0.00	\$0.00	\$0.00	\$0.01	\$0.00
D	1134-000660	IU K TAN	\$173,299.42	\$0.00	\$0.00	\$173,299.43	-\$0.01	\$0.00
D	1134-000681	ALTA TENSION, CIMENTACION Y CAMINOS ALGICA	\$31,287.05	\$0.00	\$0.00	\$31,287.05	\$0.00	\$0.00
D	1134-000686	TENICORP	\$1,997,584.77	\$0.00	\$0.00	\$1,997,584.76	\$0.01	\$0.00
D	1134-000688	ESTRUCTURAS METALICAS Y EDIFICACIONES	\$622,040.51	\$0.00	\$0.00	\$622,040.51	\$0.00	\$0.00
D	1134-000689	INGENIERIA CORPORATIVA DEL GOLFO	\$1,736,327.29	\$0.00	\$0.00	\$1,736,327.29	\$0.00	\$0.00
D	1134-000670	VILLACOSTA	\$750,238.19	\$0.00	\$0.00	\$750,238.19	\$0.00	\$0.00
D	1134-000683	SERGIO ISRAEL CAUICH CAN	\$98,022.63	\$0.00	\$0.00	\$98,022.62	\$0.01	\$0.00
D	1134-000684	HEBER ISMAEL MAY UC	\$18,325.34	\$0.00	\$0.00	\$18,325.34	\$0.00	\$0.00
D	1134-000686	JUAN ARTURO EVIA LOPEZ	\$218,002.70	\$0.00	\$0.00	\$218,002.70	\$0.00	\$0.00
D	1134-000687	LEONEL ALBERTO PACHECO CARDENAS	\$109,277.87	\$0.00	\$0.00	\$109,277.87	\$0.00	\$0.00
D	1134-000688	ELBERT RENE VEGA AYALA	\$231,178.82	\$0.00	\$0.00	\$231,178.82	\$0.00	\$0.00
D	1134-000691	EDUARDO ALEXANDER AMBROSIO GUTIERREZ	\$12,105.17	\$0.00	\$0.00	\$12,105.17	\$0.00	\$0.00
D	1134-000692	CONSTRUCTORA DOVIZA	\$63,926.90	\$0.00	\$0.00	\$63,926.89	\$0.01	\$0.00
D	1134-000693	GRUPO FEBSA	\$150,084.41	\$0.00	\$0.00	\$150,084.41	\$0.00	\$0.00
D	1134-000694	MARIO ABRAHAM SANCHEZ CHAMOCHIN	\$39,272.62	\$0.00	\$0.00	\$39,272.62	\$0.00	\$0.00
D	1134-000695	FABIOLA YARABEL UC PUC	\$78,971.78	\$0.00	\$0.00	\$78,971.78	\$0.00	\$0.00
D	1134-000697	CONSTRUCCIONES, MANTENIMIENTOS Y REMODELACIONES DEL SURESTE	\$250,464.13	\$0.00	\$0.00	\$250,464.13	\$0.00	\$0.00
D	1134-000703	OCIMSA OBRAS CON CIMIENTO	\$4,904,549.29	\$0.00	\$0.00	\$4,904,549.29	\$0.00	\$0.00
D	1134-000707	COMERCIALIZADORA Y SUMINISTROS DE YUCATAN	\$485,540.80	\$0.00	\$0.00	\$485,540.79	\$0.01	\$0.00
D	1134-000708	TENDENCE & ME	\$139,295.75	\$0.00	\$0.00	\$139,295.75	\$0.00	\$0.00
D	1134-000712	JESUS ALEJANDRO PUC SOSA	\$383,822.28	\$0.00	\$0.00	\$383,822.28	\$0.01	\$0.00
D	1134-000715	CONSTRUCTORA VPMO	\$500,882.30	\$0.00	\$0.00	\$500,882.30	\$0.00	\$0.00
D	1134-000717	GRUPO INDICO VADICA	\$208,762.82	\$0.00	\$0.00	\$208,762.82	\$0.00	\$0.00
D	1134-000720	BERESMO CONSTRUCTORA Y URBANIZADORA	\$1,170,909.19	\$0.00	\$0.00	\$1,170,909.19	\$0.00	\$0.00
D	1134-000726	ECITON OBRAS INTELIGENTES	\$0.00	\$0.00	\$783,898.85	\$783,898.85	\$0.00	\$0.00
D	1134-000727	NIUTEK	\$0.00	\$0.00	\$1,739,957.60	\$1,739,957.60	\$0.00	\$0.00
D	1150	ALMACENES	\$923,342.68	\$0.00	\$0.00	\$0.00	\$923,342.68	\$0.00
D	1151	ALMACÉN DE MATERIALES Y SUMINISTROS DE CONSUMO	\$923,342.68	\$0.00	\$0.00	\$0.00	\$923,342.68	\$0.00
D	1151-1	Materiales de Administración, Emisión de Documentos y Artículos Oficiales	\$923,342.68	\$0.00	\$0.00	\$0.00	\$923,342.68	\$0.00
D	1151-1-0001	Materiales de Administración	\$923,342.68	\$0.00	\$0.00	\$0.00	\$923,342.68	\$0.00
D	1190	OTROS ACTIVOS CIRCULANTES	\$34,893,575.92	\$0.00	\$6,221,790.75	\$0.00	\$41,115,366.67	\$0.00
D	1191	VALORES EN GARANTÍA	\$199,122.74	\$0.00	\$0.00	\$0.00	\$199,122.74	\$0.00
D	1191-0001	VALORES EN GARANTÍA	\$199,122.74	\$0.00	\$0.00	\$0.00	\$199,122.74	\$0.00
D	1194	ADQUISICIÓN CON FONDOS DE TERCEROS	\$34,694,459.18	\$0.00	\$6,221,790.75	\$0.00	\$40,916,249.93	\$0.00
D	1194-2321	2321 Fam Potenciado	\$34,694,459.18	\$0.00	\$6,221,790.75	\$0.00	\$40,916,249.93	\$0.00
D	1194-2321-0001	Inversión Pública Fam Potenciado	\$34,661,781.21	\$0.00	\$6,202,233.75	\$0.00	\$40,864,024.96	\$0.00
D	1194-2321-0001-174002	LO-931037999-E5-2017	\$2,284.39	\$0.00	\$0.00	\$0.00	\$2,284.39	\$0.00
D	1194-2321-0001-175051	LO-931037999-E284-2017	\$602,614.52	\$0.00	\$0.00	\$0.00	\$602,614.52	\$0.00
D	1194-2321-0001-175062	LO-931037999-E276-2017	\$279,280.95	\$0.00	\$0.00	\$0.00	\$279,280.95	\$0.00
D	1194-2321-0001-181004	AO-931037999-E8-2018	\$285,781.19	\$0.00	\$0.00	\$0.00	\$285,781.19	\$0.00
D	1194-2321-0001-800001	INVERSION PUBLICA FAM POTENCIADO	\$1,949,580.83	\$0.00	\$0.00	\$0.00	\$1,949,580.83	\$0.00
D	1194-2321-0001-990050	LO-931037999-E005-2022	\$1,069,028.08	\$0.00	\$0.00	\$0.00	\$1,069,028.08	\$0.00
D	1194-2321-0001-990150	LO-931037999-E015-2022	\$814,255.45	\$0.00	\$0.00	\$0.00	\$814,255.45	\$0.00
D	1194-2321-0001-990151	LO-90-Y94-931037999-M-151-2023	\$746,117.16	\$0.00	\$1,125,021.46	\$0.00	\$1,871,138.62	\$0.00

D	1194-2321-0001-990152	LO-90-Y94-931037999-N-152-2023	\$2,000,442.28	\$0.00	\$17,729.38	\$0.00	\$2,018,171.66	\$0.00
D	1194-2321-0001-990153	LO-90-Y94-931037999-N-153-2023	\$287,965.00	\$0.00	\$843,971.43	\$0.00	\$931,936.43	\$0.00
D	1194-2321-0001-990154	LO-90-Y94-931037999-N-154-2023	\$611,874.42	\$0.00	\$0.00	\$0.00	\$611,874.42	\$0.00
D	1194-2321-0001-990155	LO-90-Y94-931037999-N-155-2023	\$263,772.35	\$0.00	\$0.00	\$0.00	\$263,772.35	\$0.00
D	1194-2321-0001-990156	LO-90-Y94-931037999-N-156-2023	\$524,968.83	\$0.00	\$202,808.28	\$0.00	\$727,807.11	\$0.00
D	1194-2321-0001-990157	LO-90-Y94-931037999-N-157-2023	\$1,926,692.80	\$0.00	\$455,105.23	\$0.00	\$2,381,798.03	\$0.00
D	1194-2321-0001-990158	LO-90-Y94-931037999-N-158-2023	\$546,469.68	\$0.00	\$539,389.49	\$0.00	\$1,085,859.17	\$0.00
D	1194-2321-0001-990159	LO-90-Y94-931037999-N-159-2023	\$269,999.66	\$0.00	\$252,239.21	\$0.00	\$522,238.87	\$0.00
D	1194-2321-0001-990160	LO-931037999-E016-2022	\$494,050.41	\$0.00	\$0.00	\$0.00	\$494,050.41	\$0.00
D	1194-2321-0001-990162	LO-90-Y94-931037999-N-162-2023	\$873,984.86	\$0.00	\$54,881.61	\$0.00	\$928,866.47	\$0.00
D	1194-2321-0001-990163	LO-90-Y94-931037999-N-163-2023	\$360,883.89	\$0.00	\$0.00	\$0.00	\$360,883.89	\$0.00
D	1194-2321-0001-990164	LO-90-Y94-931037999-N-164-2023	\$290,952.83	\$0.00	\$0.00	\$0.00	\$290,952.83	\$0.00
D	1194-2321-0001-990165	LO-90-Y94-931037999-N-165-2023	\$1,111,002.81	\$0.00	\$0.00	\$0.00	\$1,111,002.81	\$0.00
D	1194-2321-0001-990166	LO-90-Y94-931037999-N-166-2023	\$983,971.35	\$0.00	\$0.00	\$0.00	\$983,971.35	\$0.00
D	1194-2321-0001-990167	LO-90-Y94-931037999-N-167-2023	\$1,977,685.71	\$0.00	\$0.00	\$0.00	\$1,977,685.71	\$0.00
D	1194-2321-0001-990168	LO-90-Y94-931037999-N-168-2023	\$858,688.78	\$0.00	\$1,892,419.56	\$0.00	\$2,752,108.32	\$0.00
D	1194-2321-0001-990169	LO-90-Y94-931037999-N-169-2023	\$719,967.09	\$0.00	\$863,347.95	\$0.00	\$1,383,315.04	\$0.00
D	1194-2321-0001-990200	LO-931037999-E020-2022	\$1,487,999.99	\$0.00	\$0.00	\$0.00	\$1,487,999.99	\$0.00
D	1194-2321-0001-990230	LO-931037999-E023-2022	\$1,270,480.18	\$0.00	\$0.00	\$0.00	\$1,270,480.18	\$0.00
D	1194-2321-0001-990254	LO-90-Y94-931037999-N-254-2023	\$391,269.32	\$0.00	\$0.00	\$0.00	\$391,269.32	\$0.00
D	1194-2321-0001-990310	LO-931037999-E031-2022	\$1,285,991.80	\$0.00	\$30,068.19	\$0.00	\$1,285,999.99	\$0.00
D	1194-2321-0001-990350	LO-931037999-E035-2022	\$1,442,085.12	\$0.00	\$0.00	\$0.00	\$1,442,085.12	\$0.00
D	1194-2321-0001-990440	LO-931037999-E044-2022	\$629,775.85	\$0.00	\$0.00	\$0.00	\$629,775.85	\$0.00
D	1194-2321-0001-991330	LO-981037999-E133-2020	\$959,999.20	\$0.00	\$0.00	\$0.00	\$959,999.20	\$0.00
D	1194-2321-0001-991500	LO-90-Y94-931037999-N-150-2023	\$867,304.65	\$0.00	\$825,250.98	\$0.00	\$1,282,555.51	\$0.00
D	1194-2321-0001-991600	LO-90-Y94-931037999-N-160-2023	\$461,507.13	\$0.00	\$0.00	\$0.00	\$461,507.13	\$0.00
D	1194-2321-0001-991610	LO-90-Y94-931037999-N-161-2023	\$505,432.73	\$0.00	\$0.00	\$0.00	\$505,432.73	\$0.00
D	1194-2321-0001-992220	LO-931037999-E222-2020	\$691,498.03	\$0.00	\$0.00	\$0.00	\$691,498.03	\$0.00
D	1194-2321-0001-992230	LO-931037999-E223-2020	\$1,228,074.10	\$0.00	\$0.00	\$0.00	\$1,228,074.10	\$0.00
D	1194-2321-0001-992240	LO-931037999-E224-2020	\$1,424,657.93	\$0.00	\$0.00	\$0.00	\$1,424,657.93	\$0.00
D	1194-2321-0001-992250	LO-931037999-E225-2020	\$60,900.00	\$0.00	\$0.00	\$0.00	\$60,900.00	\$0.00
D	1194-2321-0001-992540	LO-931037999-E254-2020	\$1,016,260.22	\$0.00	\$0.00	\$0.00	\$1,016,260.22	\$0.00
D	1194-2321-0001-994060	LO-931037999-E406-2020	\$1,188,329.96	\$0.00	\$0.00	\$0.00	\$1,188,329.96	\$0.00
D	1194-2321-0002	Otros Convenios	\$32,661.97	\$0.00	\$19,557.00	\$0.00	\$52,218.97	\$0.00
D	1194-2321-0002-0001	Aportacion de 2% gastos Supervision INIFED	\$32,661.97	\$0.00	\$0.00	\$0.00	\$32,661.97	\$0.00
D	1194-2321-0002-0002	Gastos Supervision 2% IDEFEEY	\$0.00	\$0.00	\$19,557.00	\$0.00	\$19,557.00	\$0.00
D	1200	ACTIVO NO CIRCULANTE	\$658,590,294.70	\$0.00	\$500,765,487.64	\$225,519,379.16	\$933,855,384.18	\$0.00
D	1230	BIENES INMUEBLES, INFRAESTRUCTURA Y CONSTRUCCIONES EN PROCESO	\$644,656,686.01	\$0.00	\$500,698,258.07	\$224,305,288.39	\$924,047,635.69	\$0.00
D	1231	TERRENOS	\$194,389.23	\$0.00	\$0.00	\$0.00	\$194,389.23	\$0.00
D	1231-0581	Terrenos	\$194,389.23	\$0.00	\$0.00	\$0.00	\$194,389.23	\$0.00
D	1233	EDIFICIOS NO HABITACIONALES	\$41,091,251.92	\$0.00	\$86,139,056.66	\$86,139,056.66	\$41,091,251.92	\$0.00
D	1233-0001	Infraestructura Fisica Educativa ADQ	\$1,656.00	\$0.00	\$0.00	\$0.00	\$1,656.00	\$0.00
D	1233-0001-0001	Infraestructura Fisica Educativa ADQ	\$1,656.00	\$0.00	\$0.00	\$0.00	\$1,656.00	\$0.00
D	1233-0002	Infraestructura Fisica Educativa Ejerc Ant	\$38,195,404.28	\$0.00	\$86,139,056.66	\$86,139,056.66	\$38,195,404.28	\$0.00
D	1233-0002-0001	Infraestructura no Capitalizables	\$38,195,404.28	\$0.00	\$86,139,056.66	\$86,139,056.66	\$38,195,404.28	\$0.00
D	1233-0583	Edificios No Residenciales	\$2,894,191.84	\$0.00	\$0.00	\$0.00	\$2,894,191.84	\$0.00
D	1233-0583-0001	IDE-18-OP-DIRECTA-59	\$1,000,346.75	\$0.00	\$0.00	\$0.00	\$1,000,346.75	\$0.00
D	1233-0583-0002	IDE-19-OP-DIRECTA-002	\$542,982.70	\$0.00	\$0.00	\$0.00	\$542,982.70	\$0.00
D	1233-0583-0003	IDE-19-OP-DIRECTA-001	\$342,514.60	\$0.00	\$0.00	\$0.00	\$342,514.60	\$0.00



D	1233-0583-0004	IDE-16-OP-DIRECTA-003	\$1,008,347.59	\$0.00	\$0.00	\$0.00	\$1,008,347.59	\$0.00
D	1235	CONSTRUCCIONES EN PROCESO EN BIENES DE DOMINIO PÚBLICO	\$603,370,024.86	\$0.00	\$414,559,201.41	\$138,187,281.73	\$879,781,894.54	\$0.00
D	1235-2	Edificación no Habitacional en Proceso	\$603,370,024.86	\$0.00	\$414,559,201.41	\$138,187,281.73	\$879,781,894.54	\$0.00
D	1235-2-8122	Obra de edificaciones de uso no habitacional	\$601,334,626.48	\$0.00	\$414,559,201.41	\$138,187,281.73	\$877,726,596.16	\$0.00
D	1235-2-6990	8990 IDEFEY FAM Basica 2018	\$1,039,811.64	\$0.00	\$0.00	\$0.00	\$1,039,811.64	\$0.00
D	1235-2-6990-180130	IDE-18-OP-013	\$1,039,811.64	\$0.00	\$0.00	\$0.00	\$1,039,811.64	\$0.00
D	1235-2-9138	9138 Fam Basica 2020	\$995,586.74	\$0.00	\$0.00	\$0.00	\$995,586.74	\$0.00
D	1235-2-9138-200780	IDE-20-OP-LP-078	\$995,586.74	\$0.00	\$0.00	\$0.00	\$995,586.74	\$0.00
D	1240	BIENES MUEBLES	\$13,189,896.79	\$0.00	\$60,320.00	\$18,372.18	\$13,231,834.85	\$0.00
D	1241	MOBILIARIO Y EQUIPO DE ADMINISTRACIÓN	\$5,303,924.78	\$0.00	\$0.00	\$0.00	\$5,303,924.78	\$0.00
D	1241-1	Muebles de Oficina y Estantería	\$1,447,914.64	\$0.00	\$0.00	\$0.00	\$1,447,914.64	\$0.00
D	1241-1-1	Muebles de Oficina y Estantería	\$1,447,914.64	\$0.00	\$0.00	\$0.00	\$1,447,914.64	\$0.00
D	1241-3	Equipo de Computo y de Tecnologías de la Información	\$3,806,935.20	\$0.00	\$0.00	\$0.00	\$3,806,935.20	\$0.00
D	1241-3-1	Equipo de Computo y de Tecnologías de Inf	\$2,469,828.30	\$0.00	\$0.00	\$0.00	\$2,469,828.30	\$0.00
D	1241-3-5151	Equipo de cómputo y de tecnología de la Información	\$1,337,106.90	\$0.00	\$0.00	\$0.00	\$1,337,106.90	\$0.00
D	1241-9	Otros Mobiliarios y Equipos de Administración	\$49,074.94	\$0.00	\$0.00	\$0.00	\$49,074.94	\$0.00
D	1241-9-1	Otros Mobiliarios y Equipos de Administración	\$49,074.94	\$0.00	\$0.00	\$0.00	\$49,074.94	\$0.00
D	1242	MOBILIARIO Y EQUIPO EDUCACIONAL Y RECREATIVO	\$11,999.00	\$0.00	\$0.00	\$0.00	\$11,999.00	\$0.00
D	1242-1	Equipos y Aparatos Audiovisuales	\$11,999.00	\$0.00	\$0.00	\$0.00	\$11,999.00	\$0.00
D	1242-1-0001	Televisores	\$11,999.00	\$0.00	\$0.00	\$0.00	\$11,999.00	\$0.00
D	1244	VEHÍCULOS Y EQUIPO DE TRANSPORTE	\$2,261,186.23	\$0.00	\$0.00	\$0.00	\$2,261,186.23	\$0.00
D	1244-1	vehículos y equipo terrestre	\$1,859,064.00	\$0.00	\$0.00	\$0.00	\$1,859,064.00	\$0.00
D	1244-1-1	Automóviles y Equipo Terrestre	\$958,664.00	\$0.00	\$0.00	\$0.00	\$958,664.00	\$0.00
D	1244-1-5411	Vehículo y Equipo Terrestre Destinado a Servicios Administrativos	\$905,400.00	\$0.00	\$0.00	\$0.00	\$905,400.00	\$0.00
D	1244-2	Carrocerías y Remolques	\$325,142.23	\$0.00	\$0.00	\$0.00	\$325,142.23	\$0.00
D	1244-2-5421	Carrocerías y remolques	\$325,142.23	\$0.00	\$0.00	\$0.00	\$325,142.23	\$0.00
D	1244-9	Otros Equipos de Transporte	\$76,980.00	\$0.00	\$0.00	\$0.00	\$76,980.00	\$0.00
D	1244-9-5491	Otros equipos de transporte	\$76,980.00	\$0.00	\$0.00	\$0.00	\$76,980.00	\$0.00
D	1246	MAQUINARIA, OTROS EQUIPOS Y HERRAMIENTAS	\$5,612,776.72	\$0.00	\$60,320.00	\$18,372.18	\$5,654,724.54	\$0.00
D	1246-1	Maquinaria y Equipo Agropecuario	\$1,683,276.68	\$0.00	\$0.00	\$0.00	\$1,683,276.68	\$0.00
D	1246-1-5611	Maquinaria y equipo agropecuario	\$1,683,276.68	\$0.00	\$0.00	\$0.00	\$1,683,276.68	\$0.00
D	1246-2	Maquinaria y Equipo Industrial	\$144,405.10	\$0.00	\$60,320.00	\$0.00	\$204,725.10	\$0.00
D	1246-2-1	Maquinaria y Equipo Industrial	\$64,360.05	\$0.00	\$0.00	\$0.00	\$64,360.05	\$0.00
D	1246-2-5621	Maquinaria y equipo industrial	\$80,045.05	\$0.00	\$60,320.00	\$0.00	\$140,365.05	\$0.00
D	1246-3	Maquinaria y Equipo de Construcción	\$2,058,982.49	\$0.00	\$0.00	\$0.00	\$2,058,982.49	\$0.00
D	1246-3-1	Maquinaria y Equipo de Construcción	\$73,080.00	\$0.00	\$0.00	\$0.00	\$73,080.00	\$0.00
D	1246-3-5631	Maquinaria y equipo de construcción	\$1,985,852.49	\$0.00	\$0.00	\$0.00	\$1,985,852.49	\$0.00
D	1246-4	Sistemas de Aire Acondicionado, Calefacción y de Refrigeración Industrial y Comercial	\$488,054.48	\$0.00	\$0.00	\$18,372.18	\$439,682.30	\$0.00
D	1246-4-1	Sistemas de Aire Acond, Calefacción y de Refrig Ind	\$396,277.32	\$0.00	\$0.00	\$18,372.18	\$377,905.14	\$0.00
D	1246-4-5641	Sistemas de aire acondicionado, calefacción y de refrigeración industrial y comercial	\$91,777.16	\$0.00	\$0.00	\$0.00	\$91,777.16	\$0.00
D	1246-5	Equipo de Comunicación y Telecomunicación	\$37,390.41	\$0.00	\$0.00	\$0.00	\$37,390.41	\$0.00
D	1246-5-1	Equipo de Comunicación y Telecomunicación	\$37,390.41	\$0.00	\$0.00	\$0.00	\$37,390.41	\$0.00
D	1246-7	Herramientas y Máquinas-Herramienta	\$1,209,143.89	\$0.00	\$0.00	\$0.00	\$1,209,143.89	\$0.00
D	1246-7-1	Herramientas y Máquinas-Herramienta	\$167,269.61	\$0.00	\$0.00	\$0.00	\$167,269.61	\$0.00
D	1246-7-3671	Herramientas y máquinas-herramienta	\$1,041,874.28	\$0.00	\$0.00	\$0.00	\$1,041,874.28	\$0.00
D	1246-9	Otros Equipos	\$21,573.67	\$0.00	\$0.00	\$0.00	\$21,573.67	\$0.00
D	1246-9-1	Otros Equipos	\$14,338.67	\$0.00	\$0.00	\$0.00	\$14,338.67	\$0.00
D	1246-9-5691	Otros equipos	\$7,235.00	\$0.00	\$0.00	\$0.00	\$7,235.00	\$0.00
D	1250	ACTIVOS INTANGIBLES	\$10,573,266.49	\$0.00	\$0.00	\$0.00	\$10,573,266.49	\$0.00
D	1251	SOFTWARE	\$9,982,650.40	\$0.00	\$0.00	\$0.00	\$9,982,650.40	\$0.00
D	1251-5911	Software	\$9,982,650.40	\$0.00	\$0.00	\$0.00	\$9,982,650.40	\$0.00
D	1254	LICENCIAS	\$590,616.09	\$0.00	\$0.00	\$0.00	\$590,616.09	\$0.00
D	1254-1	Licencias Informáticas e Intelectuales	\$590,616.09	\$0.00	\$0.00	\$0.00	\$590,616.09	\$0.00
D	1254-1-1	Licencias Informáticas e Intelectuales	\$590,616.09	\$0.00	\$0.00	\$0.00	\$590,616.09	\$0.00
A	1260	DEPRECIACIÓN, DETERIORO Y AMORTIZACIÓN ACUMULADA DE BIENES	\$0.00	\$10,651,223.53	\$6,889.57	\$1,194,717.59	\$0.00	\$11,839,051.55
A	1261	DEPRECIACIÓN ACUMULADA DE BIENES INMUEBLES	\$0.00	\$382,033.44	\$0.00	\$23,877.09	\$0.00	\$405,910.53
A	1261-0003	Bienes Inmuebles	\$0.00	\$382,033.44	\$0.00	\$23,877.09	\$0.00	\$405,910.53
A	1263	DEPRECIACIÓN ACUMULADA DE BIENES MUEBLES	\$0.00	\$6,544,184.56	\$6,889.57	\$339,784.85	\$0.00	\$6,877,079.84
A	1263-0001	Mobiliario y Equipo	\$0.00	\$4,691,569.11	\$0.00	\$163,213.57	\$0.00	\$4,854,782.68
A	1263-0004	Equipo de Transp	\$0.00	\$1,056,425.39	\$0.00	\$87,849.57	\$0.00	\$1,144,274.96
A	1263-0006	Herramienta y Maq	\$0.00	\$585,058.71	\$6,889.57	\$39,026.26	\$0.00	\$617,195.40
A	1263-0007	Maquinaria y Epo De Construcción	\$0.00	\$211,797.29	\$0.00	\$49,895.45	\$0.00	\$261,492.74
A	1263-5151	Bienes Informaticos	\$0.00	-\$665.94	\$0.00	\$0.00	\$0.00	-\$665.94

A	1266	AMORTIZACIÓN ACUMULADA DE ACTIVOS INTANGIBLES	\$0.00	\$3,725,005.53	\$0.00	\$831,055.65	\$0.00	\$4,556,061.18
A	1265-0001	Software	\$0.00	\$3,141,375.82	\$0.00	\$831,055.65	\$0.00	\$3,972,434.47
A	1265-0002	Licencias	\$0.00	\$583,626.71	\$0.00	\$0.00	\$0.00	\$583,626.71
D	1290	OTROS ACTIVOS NO CIRCULANTES	\$822,699.00	\$0.00	\$0.00	\$0.00	\$822,699.00	\$0.00
D	1293	BIENES EN COMODATO	\$822,699.00	\$0.00	\$0.00	\$0.00	\$822,699.00	\$0.00
D	1293-0003	Vehiculo Nissan Tsuru 2016	\$822,699.00	\$0.00	\$0.00	\$0.00	\$822,699.00	\$0.00
A	2000	PASIVO	\$0.00	\$59,291,265.65	\$491,252,498.72	\$491,422,309.75	\$0.00	\$59,461,076.68
A	2100	PASIVO CIRCULANTE	\$0.00	\$59,291,265.65	\$491,252,498.72	\$491,422,309.75	\$0.00	\$59,461,076.68
A	2110	CUENTAS POR PAGAR A CORTO PLAZO	\$0.00	\$10,252,816.59	\$491,252,498.72	\$494,924,121.22	\$0.00	\$3,924,439.09
A	2111	SERVICIOS PERSONALES POR PAGAR A CORTO PLAZO	\$0.00	-\$0.60	\$9,430,205.69	\$9,430,205.69	\$0.00	-\$0.60
A	2111-1	Remuneración por pagar al Personal de carácter permanente a CP	\$0.00	\$0.00	\$6,679,308.57	\$6,679,308.57	\$0.00	\$0.00
A	2111-1-1131	Salidos base al personal permanente	\$0.00	\$0.00	\$6,679,308.57	\$6,679,308.57	\$0.00	\$0.00
A	2111-3	Remuneraciones Adicionales y Especiales por Pagar a CP	\$0.00	\$0.00	\$1,279,915.07	\$1,279,915.07	\$0.00	\$0.00
A	2111-3-1811	Primas por años de servicios efectivos prestados	\$0.00	\$0.00	\$30,316.50	\$30,316.50	\$0.00	\$0.00
A	2111-3-1821	Primas de vacaciones, dominical y gratificación de fin de año	\$0.00	\$0.00	\$772.01	\$772.01	\$0.00	\$0.00
A	2111-3-1822	Gratificación de fin de año	\$0.00	\$0.00	\$3,081.37	\$3,081.37	\$0.00	\$0.00
A	2111-3-1831	Horas extraordinarias	\$0.00	\$0.00	\$199,278.58	\$199,278.58	\$0.00	\$0.00
A	2111-3-1844	Compensación Garantizada	\$0.00	\$0.00	\$1,046,466.61	\$1,046,466.61	\$0.00	\$0.00
A	2111-4	Seguridad Social y Seguros por pagar a CP	\$0.00	-\$0.60	\$834,462.15	\$834,462.15	\$0.00	-\$0.60
A	2111-4-1411	Aportaciones de seguridad social	\$0.00	-\$0.60	\$834,462.15	\$834,462.15	\$0.00	-\$0.60
A	2111-5	Otras prestaciones sociales y económicas por pagar a CP	\$0.00	\$0.00	\$486,850.00	\$486,850.00	\$0.00	\$0.00
A	2111-5-1541	Prestaciones contractuales	\$0.00	\$0.00	\$486,850.00	\$486,850.00	\$0.00	\$0.00
A	2111-6	Estímulos a servidores públicos por pagar a CP	\$0.00	\$0.00	\$49,669.90	\$49,669.90	\$0.00	\$0.00
A	2111-6-1712	Estímulos al Personal Operativo	\$0.00	\$0.00	\$49,669.90	\$49,669.90	\$0.00	\$0.00
A	2112	PROVEEDORES POR PAGAR A CORTO PLAZO	\$0.00	-\$0.01	\$46,749,356.55	\$46,859,441.81	\$0.00	\$109,085.25
A	2112-1	Deudas por Adquisición de Bienes y Contratación de Servicios por Pagar a CP	\$0.00	-\$0.01	\$46,490,629.10	\$46,458,292.10	\$0.00	-\$2,537.01
A	2112-1-000001	Aisa Computo y papeleria sa de cv	\$0.00	\$0.00	\$36,825.72	\$36,825.72	\$0.00	\$0.00
A	2112-1-000003	Alfacer SA de CV	\$0.00	\$0.00	\$59,160.00	\$59,160.00	\$0.00	\$0.00
A	2112-1-000009	Autoservicio Yucatan SA de CV	\$0.00	\$0.00	\$1,200,000.00	\$1,200,000.00	\$0.00	\$0.00
A	2112-1-000015	CFE Suministrador de Servicios Basicos	\$0.00	\$0.00	\$121,028.00	\$121,028.00	\$0.00	\$0.00
A	2112-1-000019	Compañia Fernandez de Merida SA de CV	\$0.00	\$0.00	\$7,819.56	\$7,819.56	\$0.00	\$0.00
A	2112-1-000023	Constructora Lejo sa de cv_	\$0.00	\$0.00	\$19,140.00	\$19,140.00	\$0.00	\$0.00
A	2112-1-000037	Impresos la Ermita SA de Cv	\$0.00	\$0.00	\$127,249.88	\$127,249.88	\$0.00	\$0.00
A	2112-1-000048	Juan Gerardo Alcocer Pech	\$0.00	-\$0.01	\$64,129.34	\$64,129.35	\$0.00	\$0.00
A	2112-1-000049	JUAN MANUEL ESPADAS CABRERA	\$0.00	\$0.00	\$194,560.00	\$194,560.00	\$0.00	\$0.00
A	2112-1-000059	Luis Alfonso Gamboa Puerto	\$0.00	\$0.00	\$165,670.04	\$165,670.04	\$0.00	\$0.00
A	2112-1-000071	Purificadora Best SA de CV	\$0.00	\$0.00	\$9,540.00	\$9,540.00	\$0.00	\$0.00
A	2112-1-000075	Radionovil Dipsa SA de CV	\$0.00	\$0.00	\$44,258.00	\$44,258.00	\$0.00	\$0.00
A	2112-1-000089	Secretaria de Administracion y Finanzas	\$0.00	\$0.00	\$99,825.00	\$97,536.00	\$0.00	-\$2,087.00
A	2112-1-000086	Seguros Banorte SA de CV Grupo Financiero Banorte	\$0.00	\$0.00	\$72,518.68	\$72,518.68	\$0.00	\$0.00
A	2112-1-000089	Sociedad Cooperativa de Recoleccion de Basura y Servicios Corbase S.C. de R.L. de C.V.	\$0.00	\$0.00	\$4,108.68	\$4,108.68	\$0.00	\$0.00
A	2112-1-000094	Telefonos de Mexico SAB DE CV	\$0.00	\$0.00	\$46,997.66	\$46,497.66	\$0.00	-\$450.00
A	2112-1-000097	Total Play Telecomunicaciones SA de CV	\$0.00	\$0.00	\$7,826.00	\$7,826.00	\$0.00	\$0.00
A	2112-1-000155	Construcciones Tresob S.A. de C.V	\$0.00	\$0.00	\$25,435,179.10	\$25,435,179.10	\$0.00	\$0.00
A	2112-1-000371	EUGENIA MORALES GONZALEZ	\$0.00	\$0.00	\$4,538,947.77	\$4,538,947.78	\$0.00	-\$0.01
A	2112-1-000409	Pedro Ruben Jimenez Nuñez	\$0.00	\$0.00	\$1,981.34	\$1,981.34	\$0.00	\$0.00
A	2112-1-000419	Amira Concepcion Solis	\$0.00	\$0.00	\$19,557.00	\$19,557.00	\$0.00	\$0.00
A	2112-1-000460	Eduardo Alberto Morales Bargas	\$0.00	\$0.00	\$187,055.22	\$187,055.22	\$0.00	\$0.00
A	2112-1-000471	Construcciones Tresob S.A. de C.V.	\$0.00	\$0.00	\$7,205,962.37	\$7,205,962.37	\$0.00	\$0.00
A	2112-1-000474	Jose Manuel Amador Arcudia_	\$0.00	\$0.00	\$1,753,820.00	\$1,753,820.00	\$0.00	\$0.00
A	2112-1-000483	Transformaciones BKR sa de cv	\$0.00	\$0.00	\$41,054.72	\$41,054.72	\$0.00	\$0.00
A	2112-1-000509	Grupo Boxito SA de CV	\$0.00	\$0.00	\$12,747.03	\$12,747.03	\$0.00	\$0.00
A	2112-1-000539	Lorenzo Chan Soberano_	\$0.00	\$0.00	\$757,746.80	\$757,746.80	\$0.00	\$0.00
A	2112-1-000542	Gurnak Desarrollo	\$0.00	\$0.00	\$1,035,532.00	\$1,035,532.00	\$0.00	\$0.00
A	2112-1-000543	Clitvo de Mexico S de RL de CV	\$0.00	\$0.00	\$529,331.20	\$529,331.20	\$0.00	\$0.00
A	2112-1-000575	Merimoto	\$0.00	\$0.00	\$2,101.92	\$2,101.92	\$0.00	\$0.00
A	2112-1-000583	Surtidora Artiva del Sureste	\$0.00	\$0.00	\$14,960.80	\$14,960.80	\$0.00	\$0.00
A	2112-1-000586	Carlos Alim Briceño Ramirez	\$0.00	\$0.00	\$18,096.00	\$18,096.00	\$0.00	\$0.00
A	2112-1-000606	Servicio Rejon	\$0.00	\$0.00	\$6,960.00	\$6,960.00	\$0.00	\$0.00
A	2112-1-000612	CDA Peninsula	\$0.00	\$0.00	\$6,728.00	\$6,728.00	\$0.00	\$0.00
A	2112-1-000621	Movicenter	\$0.00	\$0.00	\$28,594.89	\$28,594.89	\$0.00	\$0.00
A	2112-1-000634	Tinson	\$0.00	\$0.00	\$1,520,505.55	\$1,520,505.55	\$0.00	\$0.00
A	2112-1-000635	Comercializadora Bailal	\$0.00	\$0.00	\$45,535.46	\$45,535.46	\$0.00	\$0.00
A	2112-1-000651	Abalia Concepcion Diaz Vidal	\$0.00	\$0.00	\$10,770.80	\$10,770.80	\$0.00	\$0.00

A	2112-1-000665	Mario Almaguer Vidauri	\$0.00	\$0.00	\$79,417.08	\$79,417.08	\$0.00	\$0.00
A	2112-1-000672	Maniza Amendoia Avila	\$0.00	\$0.00	\$405,474.28	\$405,474.28	\$0.00	\$0.00
A	2112-1-000678	Automotriz Montecristo	\$0.00	\$0.00	\$2,447.98	\$2,447.98	\$0.00	\$0.00
A	2112-1-000682	Maderas Bajos	\$0.00	\$0.00	\$106,219.69	\$106,219.69	\$0.00	\$0.00
A	2112-1-000716	Microtrade Distribidora	\$0.00	\$0.00	\$300,000.00	\$300,000.00	\$0.00	\$0.00
A	2112-1-000723	Centrifugados Mexicanos	\$0.00	\$0.00	\$8,442.55	\$8,442.55	\$0.00	\$0.00
A	2112-1-000725	Socorro Beatriz Fernandez UH	\$0.00	\$0.00	\$25,404.00	\$25,404.00	\$0.00	\$0.00
A	2112-1-000732	Auto Orientales de la Peninsula	\$0.00	\$0.00	\$4,915.24	\$4,915.24	\$0.00	\$0.00
A	2112-1-000739	Casa Fernandez del Sureste	\$0.00	\$0.00	\$10,296.16	\$10,296.16	\$0.00	\$0.00
A	2112-1-000794	CORMOCCON	\$0.00	\$0.00	\$38,957.60	\$38,957.60	\$0.00	\$0.00
A	2112-1-000796	Miguel Arcangel Llanes Canche	\$0.00	\$0.00	\$28,640.40	\$28,640.40	\$0.00	\$0.00
A	2112-2	Deudas por Adquisición de Bienes Inmuebles, Muebles e Intangibles por Pagar a CP	\$0.00	\$0.00	\$80,320.00	\$80,320.00	\$0.00	\$0.00
A	2112-2-000735	Carlos Ignacio Pelados Gomez	\$0.00	\$0.00	\$80,320.00	\$80,320.00	\$0.00	\$0.00
A	2112-3981	Impuesto sobre nóminas y otros que se deriven de una relación laboral	\$0.00	\$0.00	\$228,207.45	\$339,829.71	\$0.00	\$111,622.26
A	2113	CONTRATISTAS POR OBRAS PÚBLICAS POR PAGAR A CORTO PLAZO	\$0.00	\$5,595,505.01	\$428,905,113.80	\$422,269,608.54	\$0.00	-\$0.25
A	2113-000118	Antonio Escamilla Rodríguez	\$0.00	\$0.00	\$829,855.86	\$829,855.95	\$0.00	-\$0.01
A	2113-000124	Blik Constructora SA de CV	\$0.00	\$0.00	\$897,875.02	\$897,875.02	\$0.00	\$0.00
A	2113-000127	Carlos Arfavad Escalante Arana	\$0.00	\$0.00	\$833,859.39	\$833,859.39	\$0.00	\$0.00
A	2113-000131	Carpis, S.A. De C.V.	\$0.00	\$0.00	\$385,174.42	\$385,174.42	\$0.00	\$0.00
A	2113-000133	CEGA Constructora, S.A. de C.V	\$0.00	\$0.00	\$2,688,294.13	\$2,688,294.13	\$0.00	\$0.00
A	2113-000142	Compañia constructora Sa de CV	\$0.00	\$6,317,731.32	\$11,550,132.80	\$5,232,401.88	\$0.00	\$0.40
A	2113-000147	Consorcio Peninsular, S.A. De C.V.	\$0.00	\$0.00	\$394,085.71	\$394,085.71	\$0.00	\$0.00
A	2113-000150	Construcción y Proyectos Electricos FACE S. de R.L. de C.V.	\$0.00	-\$0.01	\$296,894.89	\$296,894.89	\$0.00	-\$0.01
A	2113-000153	Construcciones e Ingenieria Innovadora de Yuc SA d	\$0.00	\$0.00	\$1,601,619.10	\$1,601,619.10	\$0.00	\$0.00
A	2113-000155	Construcciones Tresob S.A. de C.V	\$0.00	\$0.00	\$450,147.80	\$450,147.79	\$0.00	-\$0.01
A	2113-000158	Construcciones y Materiales Ramirez S.A. de C.V.	\$0.00	-\$0.01	\$238,803.02	\$236,803.02	\$0.00	-\$0.01
A	2113-000180	Constructora Adilimper sa de cv	\$0.00	\$0.00	\$2,198,518.63	\$2,198,518.63	\$0.00	\$0.00
A	2113-000165	Constructora Lejjo SA de CV	\$0.00	\$0.00	\$1,441,534.41	\$1,441,534.39	\$0.00	-\$0.03
A	2113-000173	Constructora Yucaquin Sa De Cv	\$0.00	\$0.00	\$46,613,765.75	\$46,613,765.73	\$0.00	-\$0.02
A	2113-000186	David Ancana Lopez	\$0.00	-\$0.01	\$327,009.79	\$327,009.79	\$0.00	-\$0.01
A	2113-000187	David Jesus Valencia Cabrera	\$0.00	\$0.00	\$376,902.91	\$376,902.91	\$0.00	\$0.00
A	2113-000202	Edificando Proyectos y soluciones PG	\$0.00	\$0.00	\$915,200.07	\$915,200.07	\$0.00	\$0.00
A	2113-000207	Edificando diseños sa de cv	\$0.00	\$0.00	\$20,611.77	\$20,611.77	\$0.00	\$0.00
A	2113-000211	Enrique Palma Morales	\$0.00	\$0.00	\$5,548,092.66	\$5,548,092.65	\$0.00	-\$0.01
A	2113-000216	FEPSA SA DE CV	\$0.00	\$0.00	\$1,149,733.65	\$1,149,733.65	\$0.00	\$0.00
A	2113-000219	Freddy Molina Fernandez	\$0.00	\$0.00	\$706,476.63	\$706,476.63	\$0.00	\$0.00
A	2113-000222	GE Construcciones S.A. de C.V	\$0.00	\$0.00	\$1,513,358.13	\$1,513,358.13	\$0.00	\$0.00
A	2113-000232	Hassten Construcción S.A. de C.V.	\$0.00	\$0.00	\$43,688,419.21	\$43,688,419.20	\$0.00	-\$0.01
A	2113-000234	Hidroistemas de la Peninsula S.A. de C.V.	\$0.00	\$0.00	\$122,977.12	\$122,977.12	\$0.00	\$0.00
A	2113-000238	Imper Tec de la Peninsula SA de CV	\$0.00	\$0.00	\$3,889,635.22	\$3,889,635.21	\$0.00	-\$0.01
A	2113-000245	Ingenieria y Desarrollo de Yucatan S.A. de C.V.	\$0.00	\$0.00	\$729,401.40	\$729,401.38	\$0.00	-\$0.02
A	2113-000250	J.S Proyecciones y Diseños del Sureste SA de CV	\$0.00	\$0.00	\$2,989,159.88	\$2,989,159.88	\$0.00	-\$0.01
A	2113-000256	Johny Roberto Martinez lx	\$0.00	-\$0.05	\$9,072,506.35	\$9,072,506.33	\$0.00	-\$0.08
A	2113-000259	Jose Manuel Amendoia Arandia	\$0.00	\$0.00	\$6,643.34	\$6,643.34	\$0.00	\$0.00
A	2113-000269	Juan David Oy Arceo	\$0.00	\$0.00	\$531,035.99	\$531,035.99	\$0.00	\$0.00
A	2113-000272	L.S. Recubrimientos y Acabados, S.A. de C.V	\$0.00	\$0.00	\$213,958.39	\$213,958.39	\$0.00	\$0.00
A	2113-000274	Lider en Construccion y Supervision S.A. de C.V.	\$0.00	\$0.00	\$1,017,829.81	\$1,017,829.81	\$0.00	\$0.00
A	2113-000275	Liliana del Socorro Cervera Morales	\$0.00	\$0.00	\$391,497.20	\$391,497.20	\$0.00	\$0.00
A	2113-000276	Lucy del Rosario Pat Avila	\$0.00	\$0.00	\$164,044.28	\$164,044.26	\$0.00	\$0.00
A	2113-000282	Marcos Alfonso Canul Barquet	\$0.00	\$0.00	\$889,440.29	\$889,440.29	\$0.00	\$0.00
A	2113-000284	Maria Matilde Baas Pech	\$0.00	\$0.00	\$128,821.52	\$128,821.52	\$0.00	\$0.00
A	2113-000286	Mas' Constructora, S.A. de C.V.	\$0.00	\$0.01	\$222,382.09	\$222,382.09	\$0.00	\$0.01
A	2113-000292	Mirza Elizabeth Perez Matos	\$0.00	\$0.00	\$94,029.29	\$94,029.29	\$0.00	\$0.00
A	2113-000293	MK2 Grupo Constructor S de RL de CV	\$0.00	\$0.00	\$164,177.04	\$164,177.04	\$0.00	\$0.00
A	2113-000305	Planisur S.A. de C.V.	\$0.00	\$0.00	\$1,827,031.25	\$1,827,031.25	\$0.00	\$0.00
A	2113-000309	Promologísticos	\$0.00	\$0.00	\$27,108,423.20	\$27,108,423.18	\$0.00	-\$0.01
A	2113-000312	QO Bienes Constructores S.A. de C.V.	\$0.00	\$0.00	\$351,171.35	\$351,171.35	\$0.00	\$0.00
A	2113-000315	Raul Humberto Carrillo Vera	\$0.00	\$0.00	\$153,848.50	\$153,848.50	\$0.00	\$0.00
A	2113-000324	S&K Construcciones S.A de C.V	\$0.00	\$0.00	\$254,658.31	\$254,658.31	\$0.00	\$0.00
A	2113-000341	Tanlah Construcciones y Edificaciones sa de cv	\$0.00	-\$0.02	\$0.00	\$0.00	\$0.00	-\$0.02
A	2113-000346	Tinson S. de R.L de C.V	\$0.00	\$0.00	\$1,054,787.68	\$1,054,787.68	\$0.00	\$0.00
A	2113-000347	Tomas Antonio Romano Yah	\$0.00	\$0.00	\$121,933.60	\$121,933.59	\$0.00	-\$0.01
A	2113-000350	Urbanika Hr Sa De Cv	\$0.00	\$0.00	\$5,370,025.44	\$5,370,025.44	\$0.00	\$0.00
A	2113-000371	EUGENIA MORALES GONZALEZ	\$0.00	\$0.00	\$3,542,295.77	\$3,542,295.77	\$0.00	\$0.00

A	2113-000372	ITALIA CARIBE SERVICIOS INMOBILIARIOS S DE RL DE CV	\$0.00	\$0.00	\$1,915,547.57	\$1,915,547.57	\$0.00	\$0.00
A	2113-000384	JUAN DIEGO BACAB HIDALGO	\$0.00	\$0.00	\$157,108.32	\$157,108.32	\$0.00	\$0.00
A	2113-000385	BEG CONSTRUCTORA S.A. DE C.V.	\$0.00	\$0.00	\$439,026.85	\$439,026.85	\$0.00	\$0.00
A	2113-000392	OBRAS Y NEGOCIOS PENINSULARES SA DE CV	\$0.00	\$0.00	\$1,116,539.01	\$1,116,539.99	\$0.00	-\$0.02
A	2113-000405	Comercial PVM SA de CV	\$0.00	-\$0.01	\$1,011,009.90	\$1,011,009.89	\$0.00	-\$0.02
A	2113-000420	RNL CONSTRUCCIONES Y PROYECTOS SAS DE CV	\$0.00	\$0.00	\$2,159,658.63	\$2,159,658.64	\$0.00	\$0.01
A	2113-000421	JESUS ANTONIO COUOH SUASTE	\$0.00	\$0.00	\$1,480,919.62	\$1,480,919.61	\$0.00	-\$0.01
A	2113-000423	David Levi Oy Loria	\$0.00	\$0.00	\$468,944.83	\$468,944.83	\$0.00	\$0.00
A	2113-000424	O TOGH CONSTRUCTORA MERIDA S DE RL DE CV	\$0.00	\$0.00	\$547,051.89	\$547,051.99	\$0.00	\$0.00
A	2113-000428	ANGEL FERNANDO CHACON GONZALEZ	\$0.00	\$0.00	\$599,735.75	\$599,735.74	\$0.00	-\$0.01
A	2113-000432	CONSTRUCTORA PENINSULAR MAEMS SA DE CV	\$0.00	-\$0.01	\$69,435.85	\$69,435.85	\$0.00	-\$0.01
A	2113-000437	HENRY DAMIAN US CIAU	\$0.00	\$0.00	\$460,533.51	\$460,533.50	\$0.00	-\$0.01
A	2113-000438	ADRIAN FELIPE DZUL AZUETA	\$0.00	\$0.00	\$1,227,699.05	\$1,227,699.05	\$0.00	\$0.00
A	2113-000441	CONSTRUDUAL SERVICIOS Y DISEÑO SA DE CV	\$0.00	\$0.00	\$576,737.15	\$576,737.15	\$0.00	\$0.00
A	2113-000442	ADDI DIANELA FLORES ALONZO	\$0.00	\$0.00	\$193,715.25	\$193,715.25	\$0.00	\$0.00
A	2113-000444	YESSICA JUDITH RUIZ AYALA	\$0.00	\$0.00	\$377,418.13	\$377,418.13	\$0.00	\$0.00
A	2113-000450	ELIZABETH KURY SANCHEZ	\$0.00	\$0.00	\$201,473.20	\$201,473.20	\$0.00	\$0.00
A	2113-000455	ARQUITECTURA Y DISEÑO BAPA SA DE CV	\$0.00	\$0.00	\$675,289.88	\$675,289.88	\$0.00	\$0.00
A	2113-000458	ENRIQUE ALONZO CRUZ ECHEVERRÍA	\$0.00	\$0.00	\$399,113.29	\$399,113.29	\$0.00	\$0.00
A	2113-000462	ISIDRO CASTILLO VAZQUEZ	\$0.00	\$0.00	\$124,682.82	\$124,682.82	\$0.00	\$0.00
A	2113-000463	ACCENDO INDUSTRY SA DE CV	\$0.00	\$0.00	\$7,999,029.02	\$7,999,029.02	\$0.00	\$0.00
A	2113-000465	David Vado Alonzo	\$0.00	\$0.00	\$3,194,317.38	\$3,194,317.38	\$0.00	\$0.00
A	2113-000467	COMERCIALIZADORA MASUR 2000 S DE RL DE CV	\$0.00	\$0.00	\$350,923.21	\$350,923.21	\$0.00	\$0.00
A	2113-000468	JIMMY ALBERTO SÓSA LEY	\$0.00	\$0.00	\$870,651.52	\$870,651.52	\$0.00	\$0.00
A	2113-000470	MARÓ WOOD STUDIO SA DE CV	\$0.00	\$0.00	\$109,168.46	\$109,168.46	\$0.00	\$0.00
A	2113-000476	KRAFFT CONSULTING & MANAGMENT SOLUTIONS DA DE CV	\$0.00	\$0.00	\$3,157,500.02	\$3,157,500.02	\$0.00	\$0.00
A	2113-000480	ADRIAN DE JESUS KU PAREDES	\$0.00	\$0.00	\$1,870,002.00	\$1,870,002.00	\$0.00	\$0.00
A	2113-000488	LIGHTBOX DESARROLLOS SA DE CV	\$0.00	\$0.00	\$1,298,500.00	\$1,298,499.99	\$0.00	-\$0.01
A	2113-000489	CLAUDIA EUGENIA PATRON PEREZ	\$0.00	\$0.00	\$334,050.86	\$334,050.86	\$0.00	\$0.00
A	2113-000491	JR DISEÑO INTEGRAL DE PROYECTOS SA DE CV	\$0.00	-\$0.01	\$2,002,857.03	\$2,002,857.03	\$0.00	-\$0.01
A	2113-000494	HEIDY ABIGAIL VALLE MAGAÑA	\$0.00	\$0.00	\$1,104,297.84	\$1,104,297.84	\$0.00	\$0.00
A	2113-000504	VICTOR GUILLERMO CETZ FOOT	\$0.00	\$0.00	\$412,225.39	\$412,225.39	\$0.00	\$0.00
A	2113-000508	Lidia Catalina del Socorro Cabrera	\$0.00	\$0.00	\$914,958.93	\$914,958.93	\$0.00	\$0.00
A	2113-000511	Aqua Lux SA de Cv	\$0.00	\$0.00	\$493,053.59	\$493,053.59	\$0.00	\$0.00
A	2113-000520	Eduardo Fuentes Zepeda	\$0.00	-\$0.01	\$0.00	\$0.00	\$0.00	-\$0.01
A	2113-000521	Ingeniería Obras y Servicios a la Industria sa de cv	\$0.00	\$0.00	\$1,837,436.58	\$1,837,436.55	\$0.00	-\$0.03
A	2113-000524	ZAVEP S.A. DE C.V.	\$0.00	\$0.00	\$2,469,262.83	\$2,469,262.82	\$0.00	-\$0.01
A	2113-000530	Miguel Angel Padilla Cutz	\$0.00	-\$0.01	\$3,270,146.96	\$3,270,148.95	\$0.00	-\$0.02
A	2113-000534	Noveso Constructions Riviera Sa de Cv	\$0.00	-\$0.01	\$930,295.18	\$930,295.18	\$0.00	-\$0.01
A	2113-000540	Construcava sa de cv	\$0.00	\$0.00	\$218,327.85	\$218,327.85	\$0.00	\$0.00
A	2113-000548	GRUPO CHECHEN	\$0.00	\$0.00	\$25,631,375.87	\$25,631,375.85	\$0.00	-\$0.01
A	2113-000551	Estructuras Metalicas Titan S de RL de CV	\$0.00	-\$0.01	\$191,895.59	\$191,895.59	\$0.00	-\$0.01
A	2113-000555	JOSE ALEJANDRO MAA MARIN	\$0.00	\$0.00	\$337,116.81	\$337,116.81	\$0.00	\$0.00
A	2113-000567	JOSE RICARDO MEDINA MAY	\$0.00	\$0.00	\$52,726.75	\$52,726.75	\$0.00	\$0.00
A	2113-000570	65 GRADOS SA DE CV	\$0.00	\$0.00	\$9,913,847.61	\$9,913,847.61	\$0.00	\$0.00
A	2113-000584	LUIS ALBERTO GIL FIGUEROA	\$0.00	\$0.00	\$1,856,602.36	\$1,856,602.36	\$0.00	\$0.00
A	2113-000587	MULTICONSTRUCCIONES DEL SURESTE	\$0.00	\$0.00	\$48,204.01	\$48,204.01	\$0.00	\$0.00
A	2113-000589	SERVICIOS Y MANTENIMIENTOS ELECTRICOS	\$0.00	\$217,778.82	\$1,481,709.53	\$1,263,935.70	\$0.00	-\$0.01
A	2113-000592	INGENIERIA DE PROYECTOS SA DE CV	\$0.00	\$0.00	\$195,896.32	\$195,896.32	\$0.00	\$0.00
A	2113-000598	IMPULSORA DE PROYECTOS SUSTENTABLES DEL SURESTE SA DE CV	\$0.00	\$0.00	\$848,528.12	\$848,523.12	\$0.00	-\$0.05
A	2113-000599	CONSTRUHANN PENINSULAR	\$0.00	\$0.00	\$2,319,860.99	\$2,319,860.96	\$0.00	-\$0.03
A	2113-000600	GILBERTO ALEJANDRO CABALLERO GARCIA	\$0.00	\$0.00	\$824,079.66	\$824,079.66	\$0.00	\$0.00
A	2113-000602	María Jose Cervera Morales	\$0.00	\$0.00	\$721,099.76	\$721,099.76	\$0.00	\$0.00
A	2113-000603	SAUL ALBERTO ENRIQUE XOOL	\$0.00	\$0.00	\$1,007,252.23	\$1,007,252.23	\$0.00	\$0.00
A	2113-000607	Silvia Sajhia Salomon Lopez	\$0.00	\$0.00	\$1,537,627.61	\$1,537,627.61	\$0.00	\$0.00
A	2113-000608	SERGIO PALENCIA RUIZ	\$0.00	\$0.00	\$318,465.93	\$318,465.93	\$0.00	\$0.00
A	2113-000611	MATERIALES Y CONSTRUCTORES DE VIVIENDA SA DE CV	\$0.00	\$0.00	\$489,766.42	\$489,766.42	\$0.00	\$0.00
A	2113-000613	PROYECTOS, ARQUITECTURA Y OBRAS SA DE CV	\$0.00	\$0.05	\$15,143.78	\$15,143.78	\$0.00	\$0.05
A	2113-000615	CIMENTACIONES WOOVVOOL	\$0.00	\$0.00	\$8,942,781.13	\$8,942,781.13	\$0.00	\$0.00
A	2113-000624	MARIA FERNANDA CASTILLA BLANCO	\$0.00	\$0.00	\$965,574.78	\$965,574.78	\$0.00	\$0.00
A	2113-000625	GANDY JESUS CETINA NOH	\$0.00	\$0.00	\$866,087.42	\$866,087.42	\$0.00	\$0.00
A	2113-000626	YUCAE GRUPO CONSTRUCTOR SA DE CV	\$0.00	\$0.00	\$1,087,695.30	\$1,087,695.30	\$0.00	\$0.00
A	2113-000636	OPERADORA DE SERVICIOS ESPECIALIZADOS LB	\$0.00	\$0.00	\$24,578,859.00	\$24,578,859.00	\$0.00	\$0.00
A	2113-000637	THAMMY SHARON PEREZ VAZQUEZ	\$0.00	\$0.00	\$177,352.77	\$177,352.77	\$0.00	\$0.00
A	2113-000639	KARLA PATRICIA CAAMAL CHAN	\$0.00	\$0.00	\$1,766,190.67	\$1,766,190.67	\$0.00	\$0.00

A	2113-000849	CANTERAS PENINSULARES	\$0.00	\$0.00	\$33,523,684.63	\$33,523,684.62	\$0.00	-\$0.01
A	2113-000857	RAUL ALEXIS RUIZ AYUSO	\$0.00	\$0.00	\$1,917,270.27	\$1,917,270.27	\$0.00	\$0.00
A	2113-000860	IJ KTAN	\$0.00	\$0.00	\$577,664.76	\$577,664.75	\$0.00	-\$0.01
A	2113-000861	ALTA TENSION, CIMENTACION Y CAMINOS ALOICA	\$0.00	\$0.00	\$58,905.71	\$58,905.70	\$0.00	-\$0.01
A	2113-000862	PROCESOS ARQUITECTONICOS MAYA	\$0.00	\$0.00	\$287,154.55	\$287,154.55	\$0.00	\$0.00
A	2113-000866	TENCORP	\$0.00	\$0.00	\$6,558,615.93	\$6,558,615.93	\$0.00	\$0.00
A	2113-000868	ESTRUCTURAS METALICAS Y EDIFICACIONES	\$0.00	\$0.00	\$1,341,417.47	\$1,341,417.47	\$0.00	\$0.00
A	2113-000869	INGENIERIA CORPORATIVA DEL GOLFO	\$0.00	\$0.00	\$6,578,999.95	\$6,578,999.92	\$0.00	-\$0.03
A	2113-000870	VILLACOSTA	\$0.00	\$0.00	\$2,169,232.13	\$2,169,232.12	\$0.00	-\$0.01
A	2113-000876	CONSTRUCCIONES ABI GAMIN S. DE R.L. DE C.V.	\$0.00	\$0.00	\$327,043.48	\$327,043.48	\$0.00	\$0.00
A	2113-000883	SERGIO ISRAEL CAUICH CAN	\$0.00	\$0.00	\$386,742.02	\$386,742.02	\$0.00	\$0.00
A	2113-000884	HEBER ISMAEL MAY UC	\$0.00	-\$0.01	\$54,417.73	\$54,417.79	\$0.00	-\$0.01
A	2113-000886	JUAN ARTURO EVIA LOPEZ	\$0.00	-\$0.01	\$726,675.71	\$726,675.70	\$0.00	-\$0.02
A	2113-000887	LEONEL ALBERTO PACHECO CARDENAS	\$0.00	\$0.00	\$364,259.56	\$364,259.56	\$0.00	\$0.00
A	2113-000888	ELBERT RENE VEGA AYALA	\$0.00	\$0.00	\$770,595.34	\$770,595.34	\$0.00	\$0.00
A	2113-000890	MILAGROS MARIBEL GURROLA CHI	\$0.00	\$0.00	\$305,989.68	\$305,989.68	\$0.00	\$0.00
A	2113-000891	EDUARDO ALEXANDER AMBROSIO GUTIERREZ	\$0.00	\$0.00	\$40,350.56	\$40,350.56	\$0.00	\$0.00
A	2113-000892	CONSTRUCTORA DOVIZA	\$0.00	\$0.00	\$213,089.64	\$213,089.64	\$0.00	\$0.00
A	2113-000893	GRUPO FEBSA	\$0.00	\$0.00	\$500,281.33	\$500,281.33	\$0.00	\$0.00
A	2113-000894	MARIO ABRAHAM SANCHEZ CHAMOCHIN	\$0.00	\$0.00	\$130,908.75	\$130,908.75	\$0.00	\$0.00
A	2113-000895	FABIOLA YARABEL UC PUC	\$0.00	\$0.00	\$283,239.30	\$283,239.29	\$0.00	-\$0.01
A	2113-000897	CONSTRUCCIONES, MANTENIMIENTOS Y REMODELACIONES DEL SURESTE	\$0.00	\$0.00	\$722,117.20	\$722,117.19	\$0.00	-\$0.01
A	2113-000703	OCIMSA OBRAS CON CIMENTO	\$0.00	\$0.00	\$18,048,497.64	\$18,048,497.62	\$0.00	-\$0.02
A	2113-000707	COMERCIALIZADORA Y SUMINISTROS DE YUCATAN	\$0.00	\$0.00	\$1,618,469.31	\$1,618,469.31	\$0.00	\$0.00
A	2113-000708	TENDENCE & ME	\$0.00	\$0.00	\$464,319.15	\$464,319.15	\$0.00	\$0.00
A	2113-000709	CHRISTOPHER NAAL LOPE	\$0.00	\$0.00	\$1,283,905.76	\$1,283,905.76	\$0.00	\$0.00
A	2113-000712	JESUS ALEJANDRO PUC SOSA	\$0.00	\$0.00	\$1,946,507.58	\$1,946,507.57	\$0.00	-\$0.01
A	2113-000714	CONSTRUCTORA ABECRU	\$0.00	\$0.00	\$44,032.54	\$44,032.54	\$0.00	\$0.00
A	2113-000715	CONSTRUCTORA VPMO	\$0.00	\$0.00	\$1,689,607.65	\$1,689,607.65	\$0.00	-\$0.01
A	2113-000717	GRUPO INDICO VADICA	\$0.00	\$0.00	\$695,876.07	\$695,876.07	\$0.00	\$0.00
A	2113-000720	BERESMO CONSTRUCTORA Y URBANIZADORA	\$0.00	\$0.00	\$3,903,030.65	\$3,903,030.63	\$0.00	-\$0.02
A	2113-000721	Q ARQUITECTURA MODERNA	\$0.00	\$0.00	\$667,619.64	\$667,619.64	\$0.00	\$0.00
A	2113-000722	SYP MEXICO SOLUCIONES Y PROYECTOS	\$0.00	\$0.00	\$1,758,177.20	\$1,758,177.20	\$0.00	\$0.00
A	2113-000724	PROYECCION ESTRUCTURAL SUYUC DE LA PENINSULA	\$0.00	\$0.00	\$1,807,847.93	\$1,807,847.93	\$0.00	\$0.00
A	2113-000726	ECITON OBRAS INTELIGENTES	\$0.00	\$0.00	\$3,037,333.87	\$3,037,333.87	\$0.00	\$0.00
A	2113-000727	NIUTEC	\$0.00	\$0.00	\$5,799,858.70	\$5,799,858.68	\$0.00	-\$0.02
A	2113-000728	MD CORPORACION	\$0.00	\$0.00	\$1,080,313.80	\$1,080,313.80	\$0.00	\$0.00
A	2113-000729	JUAN ILDEFONSO SARABIA AKE	\$0.00	\$0.00	\$909,066.66	\$909,066.66	\$0.00	\$0.00
A	2113-000730	Grupo Mop del Sureste	\$0.00	\$0.00	\$472,328.09	\$472,328.09	\$0.00	\$0.00
A	2113-000731	Cellope Proyectos	\$0.00	\$0.00	\$875,840.02	\$875,840.02	\$0.00	\$0.00
A	2113-000737	CADENA FERRTERA LUVIC	\$0.00	\$0.00	\$1,071,627.28	\$1,071,627.28	\$0.00	\$0.00
A	2113-000738	COINMAYAB	\$0.00	\$0.00	\$489,602.39	\$489,602.39	\$0.00	\$0.00
A	2113-000739	TRANSFORMADORA COSTAMAYA	\$0.00	\$0.00	\$2,609,615.17	\$2,609,615.17	\$0.00	\$0.00
A	2113-000740	IVONNE ADRIANA RUIZ HERNANDEZ	\$0.00	\$0.00	\$789,430.41	\$789,430.41	\$0.00	\$0.00
A	2113-000741	GRUPO SUOMAR DEL SURESTE	\$0.00	\$0.00	\$345,818.05	\$345,818.05	\$0.00	\$0.00
A	2113-000742	IVAN EDUARDO ESPINOSA SANCHEZ	\$0.00	\$0.00	\$348,033.68	\$348,033.68	\$0.00	\$0.00
A	2113-000743	FREDDY AMILCAR MORENO LEON	\$0.00	\$0.00	\$514,206.31	\$514,206.31	\$0.00	\$0.00
A	2113-000744	EDIPESTRU	\$0.00	\$0.00	\$1,083,862.55	\$1,083,862.55	\$0.00	\$0.00
A	2117	RETENCIONES Y CONTRIBUCIONES POR PAGAR A CORTO PLAZO	\$0.00	\$9,717,312.18	\$9,287,822.68	\$9,365,865.18	\$0.00	\$3,815,354.69
A	2117-0001	I.S.P.T.	\$0.00	\$1,033,472.56	\$1,705,037.00	\$960,857.82	\$0.00	\$289,293.48
A	2117-0001-0001	I.S.P.T Sueldos Base	\$0.00	\$1,033,472.56	\$1,705,037.00	\$960,857.82	\$0.00	\$289,293.48
A	2117-0002	10% ISR Retenido	\$0.00	\$64,494.34	\$713,437.00	\$659,798.02	\$0.00	\$10,853.36
A	2117-0002-0001	ISR	\$0.00	\$64,494.34	\$713,437.00	\$659,798.02	\$0.00	\$10,853.36
A	2117-0005	Cuotas Isstey	\$0.00	\$0.01	\$588,664.67	\$707,510.75	\$0.00	\$118,846.09
A	2117-0005-0008	Cuotas Empleados (8% y 15%)	\$0.00	\$0.01	\$588,664.67	\$707,510.75	\$0.00	\$118,846.09
A	2117-0007	Retenciones Isstey	\$0.00	\$0.00	\$295,019.78	\$355,332.71	\$0.00	\$60,312.93
A	2117-0007-0002	Ptmo Isstey Hipotecario	\$0.00	\$0.00	\$20,222.55	\$24,267.06	\$0.00	\$4,044.51
A	2117-0007-0003	Ptmo Isstey PLUS 12	\$0.00	\$0.00	\$183,369.11	\$221,264.96	\$0.00	\$37,895.87
A	2117-0007-0004	Ptmo Isstey PLUS 18	\$0.00	\$0.00	\$24,175.75	\$29,010.90	\$0.00	\$4,835.15
A	2117-0007-0005	Ptmo Isstey PLUS 24	\$0.00	\$0.00	\$40,091.92	\$48,378.76	\$0.00	\$8,286.84
A	2117-0007-0008	Ptmo ISSTEY Plus 36	\$0.00	\$0.00	\$24,274.15	\$29,126.98	\$0.00	\$4,854.83
A	2117-0007-0007	Prestamo ISSTEY Línea Blanca	\$0.00	\$0.00	\$907.65	\$907.65	\$0.00	\$0.00
A	2117-0007-0010	Ptmo ISSTEY Plus 48	\$0.00	\$0.00	\$1,978.85	\$2,374.38	\$0.00	\$395.73
A	2117-0010	Penalizaciones	\$0.00	\$1,322,883.61	\$605,253.04	\$819,944.24	\$0.00	\$1,137,574.81
A	2117-0010-000116	Alfredo Ruiz Victoria	\$0.00	\$8,094.27	\$0.00	\$0.00	\$0.00	\$8,094.27

A	2117-0010-000116-2921	2321 Fam Potenciado Santander	\$0.00	\$8,094.27	\$0.00	\$0.00	\$0.00	\$0.00	\$8,094.27
A	2117-0010-000120	ARVERAL DISEÑO Y CONSTRUCCION SCP	\$0.00	\$14,232.79	\$0.00	\$0.00	\$0.00	\$0.00	\$14,232.79
A	2117-0010-000120-2321	#2321 FAM POTENCIADO	\$0.00	\$14,232.79	\$0.00	\$0.00	\$0.00	\$0.00	\$14,232.79
A	2117-0010-000126	CARLOS MANUEL AMBROSIO SANCHEZ	\$0.00	\$76,119.17	\$0.00	\$0.00	\$0.00	\$0.00	\$76,119.17
A	2117-0010-000128-2321	#2321 FAM POTENCIADO	\$0.00	\$76,119.17	\$0.00	\$0.00	\$0.00	\$0.00	\$76,119.17
A	2117-0010-000129	Carlos Manuel Uicab Crespo	\$0.00	\$3,832.65	\$0.00	\$0.00	\$0.00	\$0.00	\$3,832.65
A	2117-0010-000129-2321	2321 Fam Potenciado Santander	\$0.00	\$3,832.65	\$0.00	\$0.00	\$0.00	\$0.00	\$3,832.65
A	2117-0010-000131	Carpis SA de CV	\$0.00	\$16,420.82	\$0.00	\$0.00	\$0.00	\$0.00	\$16,420.82
A	2117-0010-000131-2321	2321 FAM POTENCIADO	\$0.00	\$16,420.82	\$0.00	\$0.00	\$0.00	\$0.00	\$16,420.82
A	2117-0010-000132	Casas Conde SA de CV	\$0.00	\$24,813.07	\$0.00	\$0.00	\$0.00	\$0.00	\$24,813.07
A	2117-0010-000132-2321	2321 Fam Potenciado	\$0.00	\$24,813.07	\$0.00	\$0.00	\$0.00	\$0.00	\$24,813.07
A	2117-0010-000140	Comercializadora Fed S de RL de CV	\$0.00	\$8,247.05	\$0.00	\$0.00	\$0.00	\$0.00	\$8,247.05
A	2117-0010-000140-2321	2321 Fam Potenciado	\$0.00	\$8,247.05	\$0.00	\$0.00	\$0.00	\$0.00	\$8,247.05
A	2117-0010-000142	Compañia constructora Sa de CV	\$0.00	\$3,230.85	\$15,640.09	\$11,003.89	\$0.00	\$0.00	-\$1,405.35
A	2117-0010-000142-6976	6376 Rem Fam Basica2023	\$0.00	\$3,230.85	\$15,640.09	\$11,003.89	\$0.00	\$0.00	-\$1,405.35
A	2117-0010-000147	Consorcio Peninsular SA de CV	\$0.00	\$901.48	\$1,857.40	\$1,857.40	\$0.00	\$0.00	\$901.48
A	2117-0010-000147-2198	2198 Fam Basica 2023	\$0.00	\$0.00	\$1,857.40	\$1,857.40	\$0.00	\$0.00	\$0.00
A	2117-0010-000147-2321	2321 ESCUELAS AL CIEN	\$0.00	\$901.48	\$0.00	\$0.00	\$0.00	\$0.00	\$901.48
A	2117-0010-000148	Construccion e Instalaciones del Sureste SA de CV	\$0.00	\$8,847.37	\$0.00	\$0.00	\$0.00	\$0.00	\$8,847.37
A	2117-0010-000148-2321	2321 FAM POTENCIADO	\$0.00	\$317.73	\$0.00	\$0.00	\$0.00	\$0.00	\$317.73
A	2117-0010-000148-5942	5942 IDEY Card Rec Prop EFA	\$0.00	\$8,529.64	\$0.00	\$0.00	\$0.00	\$0.00	\$8,529.64
A	2117-0010-000150	Construcción y Proyectos Elec Face S RL CV	\$0.00	\$1,571.66	\$8,828.97	\$0.00	\$0.00	\$0.00	-\$2,257.31
A	2117-0010-000150-2198	2198 Fam Basica2023	\$0.00	\$1,571.66	\$8,828.97	\$0.00	\$0.00	\$0.00	-\$2,257.31
A	2117-0010-000151	Construcción y Supervisión VAVEL SA de CV	\$0.00	\$751.16	\$0.00	\$0.00	\$0.00	\$0.00	\$751.16
A	2117-0010-000151-2321	2321 Fam Potenciado	\$0.00	\$751.16	\$0.00	\$0.00	\$0.00	\$0.00	\$751.16
A	2117-0010-000152	Construcciones Bienes Raices Tello Salazar SA CV	\$0.00	\$37,539.37	\$0.00	\$0.00	\$0.00	\$0.00	\$37,539.37
A	2117-0010-000152-2321	2321 Fam Potenciado	\$0.00	\$37,539.37	\$0.00	\$0.00	\$0.00	\$0.00	\$37,539.37
A	2117-0010-000153	Construcciones e Ingeniería Innov de Yuc SA de CV	\$0.00	\$411.93	\$0.00	\$0.00	\$0.00	\$0.00	\$411.93
A	2117-0010-000153-6976	6376 Rem Fam Basica 2023	\$0.00	\$411.93	\$0.00	\$0.00	\$0.00	\$0.00	\$411.93
A	2117-0010-000155	Construcciones Tresob SA de CV	\$0.00	\$42,552.08	\$42,552.08	\$0.00	\$0.00	\$0.00	\$0.00
A	2117-0010-000155-2198	2198 Fam Basica 2023	\$0.00	\$42,552.08	\$42,552.08	\$0.00	\$0.00	\$0.00	\$0.00
A	2117-0010-000157	CONSTRUCCIONES Y MAQUINARIA DHARMA SA DE CV	\$0.00	\$6,444.99	\$0.00	\$0.00	\$0.00	\$0.00	\$6,444.99
A	2117-0010-000157-2321	2321 FAM POTENCIADO	\$0.00	\$6,444.99	\$0.00	\$0.00	\$0.00	\$0.00	\$6,444.99
A	2117-0010-000158	Construcciones y Negocios del Golfo SA de CV	\$0.00	\$2,258.55	\$0.00	\$0.00	\$0.00	\$0.00	\$2,258.55
A	2117-0010-000158-2321	2321 fam potenciado	\$0.00	\$2,258.55	\$0.00	\$0.00	\$0.00	\$0.00	\$2,258.55
A	2117-0010-000161	Constructora Argon SA de CV	\$0.00	\$504.74	\$0.00	\$0.00	\$0.00	\$0.00	\$504.74
A	2117-0010-000161-2321	2321 Fam Potenciado	\$0.00	\$504.74	\$0.00	\$0.00	\$0.00	\$0.00	\$504.74
A	2117-0010-000162	Constructora CUBYC Peninsular SA de CV	\$0.00	\$1,751.45	\$0.00	\$0.00	\$0.00	\$0.00	\$1,751.45
A	2117-0010-000162-2321	2321 fam potenciado	\$0.00	\$1,751.45	\$0.00	\$0.00	\$0.00	\$0.00	\$1,751.45
A	2117-0010-000165	PENALIZACION	\$0.00	\$3,156.32	\$0.00	\$0.00	\$0.00	\$0.00	\$3,156.32
A	2117-0010-000165-2198	2198 Fam Basica 2023	\$0.00	\$3,156.32	\$0.00	\$0.00	\$0.00	\$0.00	\$3,156.32
A	2117-0010-000173	CONSTRUCTORA YUCAQUIN SA DE CV	\$0.00	\$28,601.69	\$28,378.28	\$0.00	\$0.00	\$0.00	\$223.41
A	2117-0010-000173-2321	2321 Fam Potenciado	\$0.00	\$223.41	\$0.00	\$0.00	\$0.00	\$0.00	\$223.41
A	2117-0010-000173-8220	8220 Inv Obr Rec Prop EFA2023	\$0.00	\$28,378.28	\$28,378.28	\$0.00	\$0.00	\$0.00	\$0.00
A	2117-0010-000176	Consturedi SA de CV	\$0.00	\$309.91	\$0.00	\$0.00	\$0.00	\$0.00	\$309.91
A	2117-0010-000176-2321	2321 Fam Potenciado Santander	\$0.00	\$309.91	\$0.00	\$0.00	\$0.00	\$0.00	\$309.91
A	2117-0010-000181	Corporativo OCE del Ste SA de CV	\$0.00	\$8,512.52	\$0.00	\$0.00	\$0.00	\$0.00	\$8,512.52
A	2117-0010-000181-2321	2321 FAM POTENCIADO	\$0.00	\$8,512.52	\$0.00	\$0.00	\$0.00	\$0.00	\$8,512.52
A	2117-0010-000188	DDR SA DE CV	\$0.00	\$1,277.42	\$0.00	\$0.00	\$0.00	\$0.00	\$1,277.42
A	2117-0010-000188-2321	2321 Fam Potenciado	\$0.00	\$1,277.42	\$0.00	\$0.00	\$0.00	\$0.00	\$1,277.42
A	2117-0010-000198	DISEÑO E INGENIERIA PENINSULAR	\$0.00	\$2,308.74	\$0.00	\$0.00	\$0.00	\$0.00	\$2,308.74
A	2117-0010-000198-2321	2321 Fam Potenciado	\$0.00	\$2,308.74	\$0.00	\$0.00	\$0.00	\$0.00	\$2,308.74
A	2117-0010-000209	Edificaciones del Mayab, S.A. de C.V.	\$0.00	\$14,140.33	\$0.00	\$0.00	\$0.00	\$0.00	\$14,140.33

A	2117-0010-000208-2321	2321 FAM POTENCIADO	\$0.00	\$14,140.33	\$0.00	\$0.00	\$0.00	\$14,140.33
A	2117-0010-000208	Eie Carfelo SA de CV	\$0.00	\$1,432.86	\$0.00	\$0.00	\$0.00	\$1,432.86
A	2117-0010-000208-2321	2321 Fam Potenciado	\$0.00	\$1,432.86	\$0.00	\$0.00	\$0.00	\$1,432.86
A	2117-0010-000211	Enrique palma morales	\$0.00	\$0.00	\$75,029.90	\$53,780.32	\$0.00	-\$21,249.58
A	2117-0010-000211-5071	5071 Ing Fis Rec Prop Obra2023	\$0.00	\$0.00	\$75,029.90	\$53,780.32	\$0.00	-\$21,249.58
A	2117-0010-000222	G.E. Construcciones SA de CV	\$0.00	\$79,548.49	\$0.00	\$0.00	\$0.00	\$79,548.49
A	2117-0010-000222-2198	2198 Fam Basica 2023	\$0.00	\$25,872.88	\$0.00	\$0.00	\$0.00	\$25,872.88
A	2117-0010-000222-8220	8220 Inv Obra 2023 RP EFA	\$0.00	\$53,675.61	\$0.00	\$0.00	\$0.00	\$53,675.61
A	2117-0010-000225	Grupo Constructor Tomeva SA de CV	\$0.00	\$1,463.51	\$0.00	\$0.00	\$0.00	\$1,463.51
A	2117-0010-000225-2321	2321 IDEFEY Fam Potenciado 2015 Santander	\$0.00	\$1,463.51	\$0.00	\$0.00	\$0.00	\$1,463.51
A	2117-0010-000227	GRUPO EDECA SA DE CV	\$0.00	\$0.00	\$0.00	\$22,466.33	\$0.00	\$22,466.33
A	2117-0010-000227-2321	2321 Fam Potenciado	\$0.00	\$0.00	\$0.00	\$22,466.33	\$0.00	\$22,466.33
A	2117-0010-000230	Grupo SM, S de R.L. de C.V.	\$0.00	\$2,943.08	\$0.00	\$0.00	\$0.00	\$2,943.08
A	2117-0010-000230-2321	2321 Fam Potenciado Santander	\$0.00	\$2,943.08	\$0.00	\$0.00	\$0.00	\$2,943.08
A	2117-0010-000231	GRUPO WAGA SA DE CV	\$0.00	\$8,689.07	\$0.00	\$0.00	\$0.00	\$8,689.07
A	2117-0010-000231-2321	2321 FAM POTENCIADO	\$0.00	\$8,689.07	\$0.00	\$0.00	\$0.00	\$8,689.07
A	2117-0010-000232	Haseten Construccion SA de CV	\$0.00	\$100,499.39	\$0.00	\$62,220.20	\$0.00	\$162,719.59
A	2117-0010-000232-2321	2321 Fam Potenciado	\$0.00	\$100,499.39	\$0.00	\$0.00	\$0.00	\$100,499.39
A	2117-0010-000232-5460	5460 Part Fed Obra 2023	\$0.00	\$0.00	\$0.00	\$62,220.20	\$0.00	\$62,220.20
A	2117-0010-000235	Ideas Arquitectos S.A. de C.V.	\$0.00	\$1,293.76	\$0.00	\$0.00	\$0.00	\$1,293.76
A	2117-0010-000235-2321	2321 Fam Potenciado Santander	\$0.00	\$1,293.76	\$0.00	\$0.00	\$0.00	\$1,293.76
A	2117-0010-000242	Infraestructura Peninsular SA de CV	\$0.00	\$8,254.23	\$0.00	\$0.00	\$0.00	\$8,254.23
A	2117-0010-000242-2321	2321 ESCUELAS AL CIEN	\$0.00	\$8,254.23	\$0.00	\$0.00	\$0.00	\$8,254.23
A	2117-0010-000253	JESUS ALFREDO CERVANTES GUARDIAN	\$0.00	\$608.75	\$0.00	\$0.00	\$0.00	\$608.75
A	2117-0010-000253-2321	2321 FAM POTENCIADO	\$0.00	\$608.75	\$0.00	\$0.00	\$0.00	\$608.75
A	2117-0010-000256	Johny Roberto Martinez Ix	\$0.00	\$0.00	\$10,189.06	\$10,189.06	\$0.00	\$0.00
A	2117-0010-000256-2198	2198 Fam Basica 2023	\$0.00	\$0.00	\$10,189.06	\$10,189.06	\$0.00	\$0.00
A	2117-0010-000260	José Asuncion Castro Encalada	\$0.00	\$25,722.55	\$0.00	\$0.00	\$0.00	\$25,722.55
A	2117-0010-000260-2321	2321 fam potenciado	\$0.00	\$25,722.55	\$0.00	\$0.00	\$0.00	\$25,722.55
A	2117-0010-000265	Josue Arturo Moo Gonzalez	\$0.00	\$3,771.03	\$0.00	\$0.00	\$0.00	\$3,771.03
A	2117-0010-000265-2321	2321 IdefeY Fam Potenciado	\$0.00	\$3,771.03	\$0.00	\$0.00	\$0.00	\$3,771.03
A	2117-0010-000266	JOVISION CONSULTORES SC	\$0.00	-\$1,238.30	\$91.05	\$0.00	\$0.00	-\$1,238.30
A	2117-0010-000266-2321	2321 Fam Potenciado	\$0.00	\$91.05	\$91.05	\$0.00	\$0.00	\$0.00
A	2117-0010-000266-3986	3986 Remanentes Fam Basica 2020	\$0.00	-\$1,238.30	\$0.00	\$0.00	\$0.00	-\$1,238.30
A	2117-0010-000278	Luis Alberto Canto Chay	\$0.00	\$1,778.88	\$0.00	\$0.00	\$0.00	\$1,778.88
A	2117-0010-000278-2321	2321 Fam Potenciado	\$0.00	\$1,778.88	\$0.00	\$0.00	\$0.00	\$1,778.88
A	2117-0010-000283	Margom Construcciones SA de CV	\$0.00	\$8,111.24	\$0.00	\$0.00	\$0.00	\$8,111.24
A	2117-0010-000283-2321	2321 Fam Potenciado	\$0.00	\$8,111.24	\$0.00	\$0.00	\$0.00	\$8,111.24
A	2117-0010-000295	Monty Construcciones SA de CV	\$0.00	\$9,672.33	\$0.00	\$0.00	\$0.00	\$9,672.33
A	2117-0010-000295-2321	2321 Fam Potenciado	\$0.00	\$9,672.33	\$0.00	\$0.00	\$0.00	\$9,672.33
A	2117-0010-000304	Oscar Manuel Sarabia Maldonado	\$0.00	\$4,361.04	\$0.00	\$0.00	\$0.00	\$4,361.04
A	2117-0010-000304-2321	2321 Fam Potenciado	\$0.00	\$4,361.04	\$0.00	\$0.00	\$0.00	\$4,361.04
A	2117-0010-000309	PROMOLOGISTIC SA DE CV	\$0.00	\$0.00	\$63,012.31	\$63,012.31	\$0.00	\$0.00
A	2117-0010-000309-5480	5480 Part Fed Obra 2023	\$0.00	\$0.00	\$63,012.31	\$63,012.31	\$0.00	\$0.00
A	2117-0010-000310	Promotora y Comercializadora de Bienes Raices	\$0.00	\$6,573.68	\$0.00	\$0.00	\$0.00	\$6,573.68
A	2117-0010-000310-2321	2321 IDEFEY Fam Potenciado 2015 Santander	\$0.00	\$6,573.68	\$0.00	\$0.00	\$0.00	\$6,573.68
A	2117-0010-000328	Saycosur, S.A. de C.V.	\$0.00	\$3,586.45	\$0.00	\$0.00	\$0.00	\$3,586.45
A	2117-0010-000328-2321	2321 Fam Potenciado Santander	\$0.00	\$3,586.45	\$0.00	\$0.00	\$0.00	\$3,586.45
A	2117-0010-000332	Siurus Constructora S de RL de CV	\$0.00	\$8,554.60	\$0.00	\$0.00	\$0.00	\$8,554.60
A	2117-0010-000332-2321	2321 Fam Potenciado	\$0.00	\$8,554.60	\$0.00	\$0.00	\$0.00	\$8,554.60
A	2117-0010-000338	Suministros y Mtos Integrales SA CV	\$0.00	\$20,380.48	\$0.00	\$0.00	\$0.00	\$20,380.48
A	2117-0010-000338-2321	2321 Fam Potenciado	\$0.00	\$20,380.48	\$0.00	\$0.00	\$0.00	\$20,380.48
A	2117-0010-000392	Obras y negocios peninsulares sa de cv	\$0.00	\$14,869.96	\$0.00	\$0.00	\$0.00	\$14,869.96

A	2117-0010-00082-2321	fam potenciado	\$0.00	\$14,868.98	\$0.00	\$0.00	\$0.00	\$14,868.98
A	2117-0010-000395	freyco de mexico	\$0.00	\$7,770.31	\$0.00	\$8,384.07	\$0.00	\$16,154.38
A	2117-0010-000395-2321	2321 fam potenciado	\$0.00	\$7,770.31	\$0.00	\$8,384.07	\$0.00	\$16,154.38
A	2117-0010-000397	FRANCISCO JAVIER MEJIA VILLAJUANA	\$0.00	\$105.91	\$0.00	\$0.00	\$0.00	\$105.91
A	2117-0010-000397-2321	2321 FAM POTENCIADO	\$0.00	\$105.91	\$0.00	\$0.00	\$0.00	\$105.91
A	2117-0010-000405	Comercial PVM SA de CV	\$0.00	\$11,815.06	\$5,136.56	\$11,815.06	\$0.00	\$18,183.84
A	2117-0010-000405-2198	2198 Fam Basica 2023	\$0.00	\$6,368.78	\$0.00	\$0.00	\$0.00	\$6,368.78
A	2117-0010-000405-2321	2321 Fam Potenciado	\$0.00	\$0.00	\$0.00	\$11,815.06	\$0.00	\$11,815.06
A	2117-0010-000405-8220	8220 Inv Obra 2023 Rec Prop EFA	\$0.00	\$5,136.56	\$5,136.56	\$0.00	\$0.00	\$0.00
A	2117-0010-000421	Jesus Antonio Couch Suaste	\$0.00	\$0.00	\$0.00	\$2,203.55	\$0.00	\$2,203.55
A	2117-0010-000421-2198	2198 Fam Basica 2023	\$0.00	\$0.00	\$0.00	\$2,203.55	\$0.00	\$2,203.55
A	2117-0010-000426	MH EMPRESARIAL DE LA PENINSULA SA DE CV	\$0.00	\$3,669.95	\$0.00	\$0.00	\$0.00	\$3,669.95
A	2117-0010-000426-2321	# 2321 Fam Potenciado	\$0.00	\$3,669.95	\$0.00	\$0.00	\$0.00	\$3,669.95
A	2117-0010-000465	David Vado Alonzo	\$0.00	\$0.00	\$2,856.01	\$2,856.01	\$0.00	\$0.00
A	2117-0010-000465-2198	2198 Fam Basica 2023	\$0.00	\$0.00	\$2,856.01	\$2,856.01	\$0.00	\$0.00
A	2117-0010-000467	Comercializadora Masur 2000	\$0.00	\$4,959.72	\$0.00	\$0.00	\$0.00	\$4,959.72
A	2117-0010-000467-2198	2198 Fam Basica 2023	\$0.00	\$4,959.72	\$0.00	\$0.00	\$0.00	\$4,959.72
A	2117-0010-000491	JR Diseño Integral de Proyectos SA de CV	\$0.00	\$0.00	\$4,443.59	\$4,443.59	\$0.00	\$0.00
A	2117-0010-000491-2198	2198 Fam Basica 2023	\$0.00	\$0.00	\$4,443.59	\$4,443.59	\$0.00	\$0.00
A	2117-0010-000524	ZAVEP SA DE CV	\$0.00	\$2,583.87	\$0.00	\$0.00	\$0.00	\$2,583.87
A	2117-0010-000524-6864	6864 Profexa 2022 Normal Ticul	\$0.00	\$2,583.87	\$0.00	\$0.00	\$0.00	\$2,583.87
A	2117-0010-000533	SEINTEC DEL MAYAB S.A. DE C.V.	\$0.00	\$0.00	\$0.00	\$18,998.20	\$0.00	\$18,998.20
A	2117-0010-000533-2321	2321 Fam Potenciado	\$0.00	\$0.00	\$0.00	\$18,998.20	\$0.00	\$18,998.20
A	2117-0010-000540	Construcava SA de CV	\$0.00	\$0.00	\$2,629.64	\$2,629.64	\$0.00	\$0.00
A	2117-0010-000540-0258	0258 Fond Est Ing Ent Fed	\$0.00	\$0.00	\$2,629.64	\$2,629.64	\$0.00	\$0.00
A	2117-0010-000548	Grupo Chechen SA de CV	\$0.00	\$378,151.24	\$462,835.27	\$0.00	\$0.00	-\$84,684.03
A	2117-0010-000548-8220	8220 Inversion en Obra 2023 Rec Prop EFA	\$0.00	\$378,151.24	\$462,835.27	\$0.00	\$0.00	-\$84,684.03
A	2117-0010-000551	Estructuras Metalicas Titan S de RL de CV	\$0.00	\$94,679.08	\$0.00	\$13,953.63	\$0.00	\$108,632.69
A	2117-0010-000551-8220	8220 Inv Obras2023 Rec Prop EFA	\$0.00	\$94,679.08	\$0.00	\$13,953.63	\$0.00	\$108,632.69
A	2117-0010-000589	Servicios y Mantenimientos Electricos SA de CV	\$0.00	\$0.00	\$14,461.21	\$14,461.21	\$0.00	\$0.00
A	2117-0010-000589-6376	6376 Rem Fam Basica 2023	\$0.00	\$0.00	\$14,461.21	\$14,461.21	\$0.00	\$0.00
A	2117-0010-000636	Operadora de Servicios Especializados LE	\$0.00	\$2,087.73	\$2,087.73	\$0.00	\$0.00	\$0.00
A	2117-0010-000636-2198	2198 Fam Basica 2023	\$0.00	\$2,087.73	\$2,087.73	\$0.00	\$0.00	\$0.00
A	2117-0010-000661	Alta Tension y Caminos Aicoo SA de CV	\$0.00	\$545.58	\$0.00	\$0.00	\$0.00	\$545.58
A	2117-0010-000661-0258	0258 Fondo de Est de los Ingr de las Entidades Federativas	\$0.00	\$545.58	\$0.00	\$0.00	\$0.00	\$545.58
A	2117-0010-000666	TENCORP	\$0.00	\$123,540.59	\$0.00	\$92,224.43	\$0.00	\$215,765.02
A	2117-0010-000666-3487	3487 Unversidad da oriente S sup 2023	\$0.00	\$123,540.59	\$0.00	\$92,224.43	\$0.00	\$215,765.02
A	2117-0010-000668	Estructuras Metalicas y Edificaciones SA de CV	\$0.00	\$0.00	\$2,909.10	\$2,909.10	\$0.00	\$0.00
A	2117-0010-000668-0258	0258 Fond Est Ing Ent Fed	\$0.00	\$0.00	\$2,909.10	\$2,909.10	\$0.00	\$0.00
A	2117-0010-000669	Ingenieria Corporativa del Golfo SA de CV	\$0.00	\$0.00	\$0.00	\$1,225.22	\$0.00	\$1,225.22
A	2117-0010-000669-0258	0258 Fond Est Ing Ent Fed	\$0.00	\$0.00	\$0.00	\$1,225.22	\$0.00	\$1,225.22
A	2117-0010-000670	Villacosta	\$0.00	\$31,065.83	\$0.00	\$37,784.08	\$0.00	\$68,849.91
A	2117-0010-000670-5071	5071 Ing Fis Rec Prop Obr2023	\$0.00	\$31,065.83	\$0.00	\$37,784.08	\$0.00	\$68,849.91
A	2117-0010-000685	Juan Arturo Evia Lopez	\$0.00	\$21,436.05	\$29,441.96	\$35,084.42	\$0.00	\$28,078.51
A	2117-0010-000685-6376	6376 Rem Fam Basica 2023	\$0.00	\$21,436.05	\$29,441.96	\$35,084.42	\$0.00	\$28,078.51
A	2117-0010-000687	Leonel Alberto Pacheco Cardenas	\$0.00	\$0.00	\$846.77	\$846.77	\$0.00	\$0.00
A	2117-0010-000687-6376	6376 Rem Fam Basica 2023	\$0.00	\$0.00	\$846.77	\$846.77	\$0.00	\$0.00
A	2117-0010-000695	Fabiola Yarabel Uc Puc	\$0.00	\$0.00	\$504.29	\$504.29	\$0.00	\$0.00
A	2117-0010-000695-6376	6376 Remanentes Fam Basica 2023	\$0.00	\$0.00	\$504.29	\$504.29	\$0.00	\$0.00
A	2117-0010-000707	Comercializadora y Suministros de Yuc	\$0.00	\$0.00	\$0.00	\$8,639.28	\$0.00	\$8,639.28
A	2117-0010-000707-6376	6376 Rem Fam Basica 2023	\$0.00	\$0.00	\$0.00	\$8,639.28	\$0.00	\$8,639.28
A	2117-0010-000708	Tendencia & Me	\$0.00	\$0.00	\$12,854.30	\$12,854.30	\$0.00	\$0.00
A	2117-0010-000708-2198	2198 Fam Basica 2023	\$0.00	\$0.00	\$12,854.30	\$12,854.30	\$0.00	\$0.00



A	2117-0010-000712	Jasus Alejandro Puc Sosa	\$0.00	\$0.00	\$3,904.40	\$3,904.40	\$0.00	\$0.00
A	2117-0010-000712-2198	2198 Fam Basica 2023	\$0.00	\$0.00	\$3,904.40	\$3,904.40	\$0.00	\$0.00
A	2117-0010-000717	Grupo Indico Vadica SA de CV	\$0.00	\$0.00	\$0.00	\$20,440.47	\$0.00	\$20,440.47
A	2117-0010-000717-2198	2198 Fam Basica 2023	\$0.00	\$0.00	\$0.00	\$20,440.47	\$0.00	\$20,440.47
A	2117-0010-000739	Transformadora Costa Maya SA de CV	\$0.00	\$0.00	\$12,607.14	\$12,607.14	\$0.00	\$0.00
A	2117-0010-000739-5071	5071 Ing Fisc Rec Prop Obra2023	\$0.00	\$0.00	\$12,607.14	\$12,607.14	\$0.00	\$0.00
A	2117-0010-00400	MANUEL DE ATOCHA CORTEZ ALCOCER	\$0.00	\$8,625.99	\$0.00	\$0.00	\$0.00	\$8,625.99
A	2117-0010-00400-2821	2821 FAM Potenciado	\$0.00	\$8,625.99	\$0.00	\$0.00	\$0.00	\$8,625.99
A	2117-0010-00534	Novesc construccions rívera Sa de cv	\$0.00	\$7,355.93	\$7,355.93	\$85,845.87	\$0.00	\$85,845.87
A	2117-0010-00534-8220	8220 Inv Obra Rec Prop EFA	\$0.00	\$7,355.93	\$7,355.93	\$85,845.87	\$0.00	\$85,845.87
A	2117-0011	Retenciones 2 al millar CMIC	\$0.00	\$312,391.14	\$563,435.85	\$642,056.39	\$0.00	\$391,011.69
A	2117-0011-2023	Programas 2023	\$0.00	\$312,391.14	\$563,435.85	\$642,056.39	\$0.00	\$391,011.69
A	2117-0011-2023-0240	0240 Recursos Propios FIDETURE 2023	\$0.00	\$0.00	\$1,336.74	\$21,661.86	\$0.00	\$20,325.14
A	2117-0011-2023-0258	0258 Fondo de Est Ing de las Ent Fed	\$0.00	\$8,433.53	\$12,934.87	\$8,622.85	\$0.00	\$3,121.51
A	2117-0011-2023-0646	0646 Fam Media Sup 2023	\$0.00	\$2,527.76	\$7,813.72	\$7,877.94	\$0.00	\$2,591.98
A	2117-0011-2023-0669	0669 UTM Ing Fisc Rec Prop2023	\$0.00	\$28.13	\$28.13	\$0.00	\$0.00	\$0.00
A	2117-0011-2023-1917	1917 Idey Rec Prop Rem 2023	\$0.00	\$171.07	\$171.07	\$0.00	\$0.00	\$0.00
A	2117-0011-2023-2198	2198 Fam Basica 2023	\$0.00	\$97,873.09	\$60,236.13	\$57,541.89	\$0.00	\$35,178.85
A	2117-0011-2023-3475	3475 INSTITUTO TECNOLOGICO DE CONKAL FAM SUPERIOR 2023	\$0.00	\$709.70	\$709.70	\$0.00	\$0.00	\$0.00
A	2117-0011-2023-3487	3487 Univ OTE Fam Superior 2023	\$0.00	\$2,155.07	\$7,422.59	\$13,839.64	\$0.00	\$8,572.12
A	2117-0011-2023-3540	3540 Fam Sup 2023 Crode	\$0.00	\$0.00	\$0.00	\$1,405.72	\$0.00	\$1,405.72
A	2117-0011-2023-3598	3598 UTM Fam Sup2023	\$0.00	\$2,313.40	\$2,313.40	\$162.12	\$0.00	\$162.12
A	2117-0011-2023-4032	4032 Ing Fis Rec Prop EFA Excedentes	\$0.00	\$0.00	\$83.11	\$83.11	\$0.00	\$0.00
A	2117-0011-2023-5071	5071 Ing Fis Rec Prop Obra2023	\$0.00	\$10,088.33	\$31,020.20	\$92,006.12	\$0.00	\$71,072.25
A	2117-0011-2023-5480	5480 Participaciones Federales Obra 2023	\$0.00	\$0.00	\$88,960.70	\$164,130.87	\$0.00	\$75,150.17
A	2117-0011-2023-6376	6376 Rem Fam Basica 2023	\$0.00	\$11,138.52	\$19,086.77	\$38,189.98	\$0.00	\$28,239.71
A	2117-0011-2023-6459	6459 Ingresos Fiscales Rec Propios AA	\$0.00	\$6,290.89	\$15,376.36	\$9,258.66	\$0.00	\$173.19
A	2117-0011-2023-6550	6550 Fondo de estabilizacion de los ingresos en las entidades federativas E.F.A	\$0.00	\$945.18	\$2,349.30	\$1,532.44	\$0.00	\$126.32
A	2117-0011-2023-6624	6624 Profexce 2023	\$0.00	\$0.00	\$1,423.92	\$3,168.00	\$0.00	\$1,744.06
A	2117-0011-2023-6713	6713 UTRS Fam Superior 2023	\$0.00	\$1,961.21	\$2,417.11	\$809.71	\$0.00	\$353.81
A	2117-0011-2023-6765	6765 Subs Fort Centro de Just p las M	\$0.00	\$10,917.31	\$20,486.82	\$10,892.64	\$0.00	\$1,323.03
A	2117-0011-2023-8220	8220 Recursos Propios EFA 2023	\$0.00	\$147,234.52	\$209,169.10	\$200,089.08	\$0.00	\$138,104.55
A	2117-0011-2023-8239	8239 INGRESOS FISCALES RECURSOS PROPIOS EFA	\$0.00	\$68,979.24	\$70,475.91	\$3,496.67	\$0.00	\$0.00
A	2117-0011-2023-9404	9404 EFA Rem Rec Prop	\$0.00	\$1,626.09	\$9,568.10	\$11,307.14	\$0.00	\$3,365.13
A	2117-0012	Retenciones 5 al millar SECODAM	\$0.00	\$954,316.17	\$1,551,263.30	\$1,783,725.35	\$0.00	\$1,086,778.22
A	2117-0012-2015	Cuentas de Programas 2015	\$0.00	\$42,534.83	\$55,974.63	\$38,135.57	\$0.00	\$24,695.77
A	2117-0012-2015-2321	2321 Fam Potenciado	\$0.00	\$42,534.83	\$55,974.63	\$38,135.57	\$0.00	\$24,695.77
A	2117-0012-2023	Programas 2023	\$0.00	\$311,781.34	\$1,495,288.67	\$1,745,589.78	\$0.00	\$1,082,082.46
A	2117-0012-2023-0240	0240 Recursos propios FIDETURE 2023	\$0.00	\$0.00	\$3,341.84	\$53,374.97	\$0.00	\$50,033.13
A	2117-0012-2023-0258	0258 Fondo de Est Ing de Ent Fed	\$0.00	\$30,877.33	\$52,283.74	\$33,790.81	\$0.00	\$12,374.40
A	2117-0012-2023-0646	0646 Fam Media Sup 2023	\$0.00	\$8,319.38	\$19,534.27	\$20,918.04	\$0.00	\$7,706.15
A	2117-0012-2023-0669	0669 UTM Ing Fisc Rec Prop2023	\$0.00	\$70.31	\$70.31	\$0.00	\$0.00	\$0.00
A	2117-0012-2023-1917	1917 Idey Rec Prop Rem 2023	\$0.00	\$427.68	\$427.68	\$0.00	\$0.00	\$0.00
A	2117-0012-2023-2198	2198 Fam Basica 2023	\$0.00	\$94,682.72	\$152,854.77	\$162,224.31	\$0.00	\$104,252.26
A	2117-0012-2023-3475	3475 INSTITUTO TECNOLOGICO DE CONKAL FAM SUPERIOR 2023	\$0.00	\$1,774.27	\$1,774.27	\$0.00	\$0.00	\$0.00
A	2117-0012-2023-3487	3487 Univ Ote Fam Superior 2023	\$0.00	\$5,387.67	\$18,556.49	\$34,599.18	\$0.00	\$21,430.31
A	2117-0012-2023-3540	3540 Fam Sup 2023 Crode	\$0.00	\$0.00	\$0.00	\$3,514.30	\$0.00	\$3,514.30
A	2117-0012-2023-3598	3598 UTM Fam Sup2023	\$0.00	\$5,783.50	\$5,783.50	\$405.30	\$0.00	\$405.30

A	2117-0012-2023-4032	4032 Ing Fis Rec Prop EFA Excedentes	\$0.00	\$0.00	\$290.89	\$290.89	\$0.00	\$0.00
A	2117-0012-2023-5071	5071 Ing Fis Rec Prop Obra2023	\$0.00	\$25,215.82	\$77,550.51	\$214,143.13	\$0.00	\$161,808.44
A	2117-0012-2023-5460	5460 Participaciones Federales Obra 2023	\$0.00	\$0.00	\$222,451.74	\$410,327.15	\$0.00	\$187,875.41
A	2117-0012-2023-6376	6376 Rem Fam Basica 2023	\$0.00	\$26,966.06	\$67,004.72	\$180,373.41	\$0.00	\$142,334.75
A	2117-0012-2023-6459	6459 Ingresos Fiscales Rec Propios AA	\$0.00	\$15,727.20	\$38,440.89	\$23,146.87	\$0.00	\$432.88
A	2117-0012-2023-6550	6550 Fondo de estabilizacion de los ingresos en las entidades federales E.F.A	\$0.00	\$2,362.94	\$5,873.24	\$3,931.10	\$0.00	\$320.80
A	2117-0012-2023-6624	6624 Profexca 2023	\$0.00	\$0.00	\$3,559.82	\$7,920.01	\$0.00	\$4,360.19
A	2117-0012-2023-6713	6713 UTRS Fam Superior 2023	\$0.00	\$4,903.03	\$6,042.77	\$2,024.27	\$0.00	\$684.53
A	2117-0012-2023-6765	6765 Subs Fort Centro de Just p las M	\$0.00	\$27,293.28	\$51,217.29	\$27,231.80	\$0.00	\$3,807.59
A	2117-0012-2023-8220	8220 Recursos Propios EFA 2023	\$0.00	\$890,476.78	\$586,579.92	\$528,735.22	\$0.00	\$352,692.06
A	2117-0012-2023-8239	8239 INGRESOS FISCALES RECURSOS PROPIOS EFA	\$0.00	\$167,448.13	\$176,189.78	\$6,741.65	\$0.00	\$0.00
A	2117-0012-2023-9404	9404 EFA Rem Rec Propios	\$0.00	\$4,065.24	\$25,710.23	\$30,067.82	\$0.00	\$8,412.83
A	2117-0014	Pensiones alimenticias	\$0.00	\$0.00	\$11,173.46	\$11,173.46	\$0.00	\$0.00
A	2117-0014-0002	Alejandra Gabriela Herrera Franco	\$0.00	\$0.00	\$8,569.92	\$8,569.92	\$0.00	\$0.00
A	2117-0014-0004	Ana Karen Arreguin KU	\$0.00	\$0.00	\$2,603.54	\$2,603.54	\$0.00	\$0.00
A	2117-0017	Sanciones definitivas por reintegrar	\$0.00	\$129,754.79	\$34,536.58	\$625,469.34	\$0.00	\$720,694.55
A	2117-0017-2022	Ejercicio 2022	\$0.00	\$40,862.71	\$0.00	\$0.00	\$0.00	\$40,862.71
A	2117-0017-2022-5942	5942 IDEY Card Rec Prop EFA	\$0.00	\$40,862.71	\$0.00	\$0.00	\$0.00	\$40,862.71
A	2117-0017-2023	Ejercicio 2023	\$0.00	\$88,892.08	\$34,536.58	\$625,469.34	\$0.00	\$679,821.94
A	2117-0017-2023-0258	0258 Fond Est Ing Ent Fed	\$0.00	\$18,898.88	\$2,629.64	\$7,124.28	\$0.00	\$24,399.63
A	2117-0017-2023-0846	0846 Fam Media Sup2023	\$0.00	\$0.00	\$0.00	\$5,843.01	\$0.00	\$5,843.01
A	2117-0017-2023-2198	2198 Fam Basica 2023	\$0.00	\$36,044.62	\$1,056.94	\$272,798.19	\$0.00	\$307,765.87
A	2117-0017-2023-3487	3487 UO Fam Sup 2023	\$0.00	\$0.00	\$0.00	\$66,665.22	\$0.00	\$98,665.22
A	2117-0017-2023-5071	5071 Ing Fis Rec Prop Obra23	\$0.00	\$0.00	\$0.00	\$131,156.64	\$0.00	\$131,156.64
A	2117-0017-2023-5460	5460 Part Fed Obra2023	\$0.00	\$0.00	\$0.00	\$47,304.44	\$0.00	\$47,304.44
A	2117-0017-2023-6376	6376 Rem Fam Basica 2023	\$0.00	\$0.00	\$30,268.73	\$55,849.31	\$0.00	\$25,580.58
A	2117-0017-2023-8220	8220 Inversion en obra 2023 recursos Propios EFA	\$0.00	\$32,948.47	\$0.00	\$5,259.41	\$0.00	\$38,207.88
A	2117-0017-2023-9404	9404 EFA Rem Rec Prop	\$0.00	\$0.00	\$563.27	\$1,467.84	\$0.00	\$904.57
A	2117-3981	Impuesto sobre nóminas y otros que se deriven de una relación laboral	\$0.00	-\$0.43	\$0.00	\$0.00	\$0.00	-\$0.43
A	2150	PASIVOS DIFERIDOS A CORTO PLAZO	\$0.00	\$13,898.85	\$0.00	\$0.00	\$0.00	\$13,898.85
A	2159	OTROS PASIVOS DIFERIDOS A CORTO PLAZO	\$0.00	\$13,898.85	\$0.00	\$0.00	\$0.00	\$13,898.85
A	2159-00001	Jose Enrique Coffi Pavia	\$0.00	\$8,426.69	\$0.00	\$0.00	\$0.00	\$8,426.69
A	2159-00002	Heber Ismael May Uc	\$0.00	\$5,472.16	\$0.00	\$0.00	\$0.00	\$5,472.16
A	2160	FONDOS Y BIENES DE TERCEROS EN GARANTÍA Y/O ADMINISTRACIÓN A CORTO PLAZO	\$0.00	\$49,024,550.21	\$0.00	\$6,496,188.53	\$0.00	\$55,522,738.74
A	2162	FONDOS EN ADMINISTRACIÓN A CORTO PLAZO	\$0.00	\$49,024,550.21	\$0.00	\$6,496,188.53	\$0.00	\$55,522,738.74
A	2162-2321	2321 IDEFEY Fam Potenciado 2015	\$0.00	\$49,024,550.21	\$0.00	\$6,496,188.53	\$0.00	\$55,522,738.74
A	3000	HACIENDA PÚBLICA/PATRIMONIO	\$0.00	\$1,136,099,262.82	\$964,579,741.66	\$877,448,065.00	\$0.00	\$1,048,937,586.18
A	3100	HACIENDA PÚBLICA/PATRIMONIO CONTRIBUIDO	\$0.00	\$12,941,268.07	\$0.00	\$0.00	\$0.00	\$12,941,268.07
A	3110	APORTACIONES	\$0.00	\$11,379,654.08	\$0.00	\$0.00	\$0.00	\$11,379,654.08
A	3110-0001	Adq. Activo	\$0.00	\$11,379,654.08	\$0.00	\$0.00	\$0.00	\$11,379,654.08
A	3120	DONACIONES DE CAPITAL	\$0.00	\$1,561,613.99	\$0.00	\$0.00	\$0.00	\$1,561,613.99
A	3120-0001	Act. Donado por CAPFCE	\$0.00	\$1,561,613.99	\$0.00	\$0.00	\$0.00	\$1,561,613.99
A	3200	HACIENDA PÚBLICA /PATRIMONIO GENERADO	\$0.00	\$1,123,147,984.75	\$964,579,741.66	\$877,448,065.00	\$0.00	\$1,036,015,318.09
A	3210	RESULTADOS DEL EJERCICIO (AHORRO/ DESAHORRO)	\$0.00	\$877,448,065.00	\$877,448,065.00	\$0.00	\$0.00	\$0.00
A	3210-2023	Resultado del Ejercicio Actual 2023	\$0.00	\$877,448,065.00	\$877,448,065.00	\$0.00	\$0.00	\$0.00
A	3220	RESULTADOS DE EJERCICIOS ANTERIORES	\$0.00	\$4,331,726.74	\$87,131,676.66	\$877,448,065.00	\$0.00	\$794,648,115.06
A	3220-0001	Resultado Ejercicio Anterior	\$0.00	-\$190,203,339.36	\$0.00	\$0.00	\$0.00	-\$190,203,339.36
A	3220-2021	RESULTADO DE EJERCICIOS ANTERIORES 2021	\$0.00	-\$2,493,768.00	\$0.00	\$0.00	\$0.00	-\$2,493,768.00
A	3220-2022	RESULTADO DE EJERCICIOS ANTERIORES 2022	\$0.00	\$197,028,834.10	\$0.00	\$0.00	\$0.00	\$197,028,834.10
A	3220-2023	RESULTADO DE EJERCICIOS ANTERIORES 2023	\$0.00	\$0.00	\$87,131,676.66	\$877,448,065.00	\$0.00	\$790,316,398.54
A	3250	RECTIFICACIONES DE RESULTADOS DE EJERCICIOS ANTERIORES	\$0.00	\$241,368,203.01	\$0.00	\$0.00	\$0.00	\$241,368,203.01
A	3252	CAMBIOS POR ERRORES CONTABLES	\$0.00	\$241,368,203.01	\$0.00	\$0.00	\$0.00	\$241,368,203.01
A	3252-0001	Rectificacion Ejercicio	\$0.00	\$241,143,487.23	\$0.00	\$0.00	\$0.00	\$241,143,487.23
A	3252-2018	Rectificacion Ejercicio 2018	\$0.00	-\$3,521,088.79	\$0.00	\$0.00	\$0.00	-\$3,521,088.79

A	3252-2019	Rectificacion Ejercicio 2019	\$0.00	-\$1,892,095.65	\$0.00	\$0.00	\$0.00	-\$1,892,095.65
A	3252-2020	Rectificacion Ejercicio 2020	\$0.00	-\$245.00	\$0.00	\$0.00	\$0.00	-\$245.00
A	3252-2021	Rectificacion Ejercicio 2021	\$0.00	\$4,067,065.68	\$0.00	\$0.00	\$0.00	\$4,067,065.68
A	3252-2022	Rectificacion Ejercicio 2022	\$0.00	\$1,571,069.54	\$0.00	\$0.00	\$0.00	\$1,571,069.54
A	4000	INGRESOS Y OTROS BENEFICIOS	\$0.00	\$0.00	\$0.00	\$63,063,516.11	\$0.00	\$63,063,516.11
A	4100	INGRESOS DE GESTIÓN	\$0.00	\$0.00	\$0.00	\$1,130,919.11	\$0.00	\$1,130,919.11
A	4150	PRODUCTOS	\$0.00	\$0.00	\$0.00	\$1,130,919.11	\$0.00	\$1,130,919.11
A	4151	PRODUCTOS	\$0.00	\$0.00	\$0.00	\$1,130,919.11	\$0.00	\$1,130,919.11
A	4151-1	Productos tipo corriente	\$0.00	\$0.00	\$0.00	\$1,130,919.11	\$0.00	\$1,130,919.11
A	4151-1-0240	0240 (fideture) Fideicomiso Publico para el desarrollo del Turismo	\$0.00	\$0.00	\$0.00	\$1,515.19	\$0.00	\$1,515.19
A	4151-1-0258	0258 Fondo de estabilizacion de los ingresos de las entidades federativas AA	\$0.00	\$0.00	\$0.00	\$98,701.97	\$0.00	\$98,701.97
A	4151-1-0846	0846 Fam Media Superior 2023	\$0.00	\$0.00	\$0.00	\$6,353.10	\$0.00	\$6,353.10
A	4151-1-0669	0669 UTM Ingresos Fiscales Recursos Propios 2023	\$0.00	\$0.00	\$0.00	\$301.34	\$0.00	\$301.34
A	4151-1-1874	1874 IMDUT ingresos fiscales recursos propios 2023	\$0.00	\$0.00	\$0.00	\$1,415.80	\$0.00	\$1,415.80
A	4151-1-1882	1882 Recursos de Años Anteriores	\$0.00	\$0.00	\$0.00	\$1,284.74	\$0.00	\$1,284.74
A	4151-1-2025	2025 Gasto Corriente 2009 Inverlat	\$0.00	\$0.00	\$0.00	\$1.98	\$0.00	\$1.98
A	4151-1-2137	2137 Ingresos Fiscales Recursos Propios 2024	\$0.00	\$0.00	\$0.00	\$82,854.93	\$0.00	\$82,854.93
A	4151-1-2198	2198 Fam Basica 2028	\$0.00	\$0.00	\$0.00	\$88,325.71	\$0.00	\$88,325.71
A	4151-1-3360	3360 Participaciones Federales 2024	\$0.00	\$0.00	\$0.00	\$2,312.93	\$0.00	\$2,312.93
A	4151-1-3475	3475 Instituto Tecnologico de Conkal Fam Superior 2023	\$0.00	\$0.00	\$0.00	\$73.00	\$0.00	\$73.00
A	4151-1-3487	3487 Universidad de Oriente Fam Superior 2023	\$0.00	\$0.00	\$0.00	\$614.44	\$0.00	\$614.44
A	4151-1-3540	3540 Crode Fam Superior 2023	\$0.00	\$0.00	\$0.00	\$104.00	\$0.00	\$104.00
A	4151-1-3598	3598 Universidad Tecnologica del Mayab Fam Superior 2023	\$0.00	\$0.00	\$0.00	\$41.36	\$0.00	\$41.36
A	4151-1-4032	4032 Ingresos Fiscales Recursos Propios EFA (Excedentes)	\$0.00	\$0.00	\$0.00	\$232.80	\$0.00	\$232.80
A	4151-1-4958	4958 Participaciones de ejercicios anteriores	\$0.00	\$0.00	\$0.00	\$2.08	\$0.00	\$2.08
A	4151-1-5071	5071 Ingresos Fiscales Recursos Propios Obra 2023	\$0.00	\$0.00	\$0.00	\$140,982.78	\$0.00	\$140,982.78
A	4151-1-5480	5480 Participaciones Federales Obra 2023	\$0.00	\$0.00	\$0.00	\$153,878.02	\$0.00	\$153,878.02
A	4151-1-5703	5703 Gasto Corriente 2009 Santander	\$0.00	\$0.00	\$0.00	\$39.15	\$0.00	\$39.15
A	4151-1-6376	6376 Remanente Fam Basica 2023	\$0.00	\$0.00	\$0.00	\$134,584.03	\$0.00	\$134,584.03
A	4151-1-6459	6459 Ingresos Fiscales Recursos Propios A.A.	\$0.00	\$0.00	\$0.00	\$5,149.71	\$0.00	\$5,149.71
A	4151-1-6550	6550 Fondo de Estabilizacion de los Ingresos de las Entidades Federativas EFA	\$0.00	\$0.00	\$0.00	\$416.00	\$0.00	\$416.00
A	4151-1-6524	6524 Escuela Normal de Dzidzantun Profesora 2023	\$0.00	\$0.00	\$0.00	\$177.07	\$0.00	\$177.07
A	4151-1-6713	6713 Universidad Tecnologica Regional del Sur Fam Superior 2023	\$0.00	\$0.00	\$0.00	\$74.06	\$0.00	\$74.06
A	4151-1-6756	6756 Subsidio para el fortalecimiento del centro de justicia para las mujeres de yucatan	\$0.00	\$0.00	\$0.00	\$3,553.73	\$0.00	\$3,553.73
A	4151-1-8212	8212 Recursos Propios 2023	\$0.00	\$0.00	\$0.00	\$111,192.25	\$0.00	\$111,192.25
A	4151-1-8220	8220 Inversion en Obra 2023 Recursos Propios EFA	\$0.00	\$0.00	\$0.00	\$333,863.27	\$0.00	\$333,863.27
A	4151-1-8239	8239 Ingresos Fiscales Recursos Propios EFA	\$0.00	\$0.00	\$0.00	\$4,388.95	\$0.00	\$4,388.95
A	4151-1-8341	8341 FF110 Participaciones Recursos Propios EFA	\$0.00	\$0.00	\$0.00	\$70.00	\$0.00	\$70.00
A	4151-1-8649	8649 Participaciones Federales 2023	\$0.00	\$0.00	\$0.00	\$6,468.61	\$0.00	\$6,468.61
A	4151-1-8755	8755 Gto Corriente Bmax	\$0.00	\$0.00	\$0.00	\$9.10	\$0.00	\$9.10
A	4151-1-9404	9404 Participaciones Recursos Propios EFA (Remanentes)	\$0.00	\$0.00	\$0.00	\$12,137.01	\$0.00	\$12,137.01
A	4200	PARTICIPACIONES, APORTACIONES, CONVENIOS, INCENTIVOS DERIVADOS DE LA COLABORACIÓN FISCAL, FONDOS DISTINTOS DE APORTACIONES, TRANSFERENCIAS, ASIGNACIONES, SUBSIDIOS Y SUBVENCIONES, Y PENSIONES Y JUBILACIONES	\$0.00	\$0.00	\$0.00	\$61,918,597.00	\$0.00	\$61,918,597.00
A	4220	TRANSFERENCIAS, ASIGNACIONES, SUBSIDIOS Y SUBVENCIONES, Y PENSIONES Y JUBILACIONES	\$0.00	\$0.00	\$0.00	\$61,918,597.00	\$0.00	\$61,918,597.00
A	4221	TRANSFERENCIAS Y ASIGNACIONES	\$0.00	\$0.00	\$0.00	\$61,918,597.00	\$0.00	\$61,918,597.00
A	4221-1	Transferencias internas y asignaciones del sector público	\$0.00	\$0.00	\$0.00	\$61,918,597.00	\$0.00	\$61,918,597.00
A	4221-1-0001	Recursos propios	\$0.00	\$0.00	\$0.00	\$10,540,163.00	\$0.00	\$10,540,163.00
A	4221-1-0001-3360	3360 Participaciones Federales 2024	\$0.00	\$0.00	\$0.00	\$10,540,163.00	\$0.00	\$10,540,163.00
A	4221-1-0101	101 Ingresos Fiscales Ingresos Propios	\$0.00	\$0.00	\$0.00	\$33,378,434.00	\$0.00	\$33,378,434.00
A	4221-1-0101-2137	2137 Ingresos Fiscales Recursos Propios 2024	\$0.00	\$0.00	\$0.00	\$33,378,434.00	\$0.00	\$33,378,434.00
A	4221-1-0110	110 Participaciones Recursos Propios EFA	\$0.00	\$0.00	\$0.00	\$18,000,000.00	\$0.00	\$18,000,000.00
A	4221-1-0110-8341	8341 FF110 Participaciones Recursos Propios EFA	\$0.00	\$0.00	\$0.00	\$18,000,000.00	\$0.00	\$18,000,000.00
A	4300	OTROS INGRESOS Y BENEFICIOS	\$0.00	\$0.00	\$0.00	\$14,000.00	\$0.00	\$14,000.00
A	4390	OTROS INGRESOS Y BENEFICIOS VARIOS	\$0.00	\$0.00	\$0.00	\$14,000.00	\$0.00	\$14,000.00
A	4399	OTROS INGRESOS Y BENEFICIOS VARIOS	\$0.00	\$0.00	\$0.00	\$14,000.00	\$0.00	\$14,000.00
A	4399-2	Multas, retenciones y Deductivas y otros	\$0.00	\$0.00	\$0.00	\$14,000.00	\$0.00	\$14,000.00
A	4399-2-5703	5703 gasto corriente	\$0.00	\$0.00	\$0.00	\$14,000.00	\$0.00	\$14,000.00
D	5000	GASTOS Y OTRAS PÉRDIDAS	\$0.00	\$0.00	\$107,128,149.36	\$974.66	\$107,128,174.70	\$0.00
D	5100	GASTOS DE FUNCIONAMIENTO	\$0.00	\$0.00	\$53,879,727.19	\$0.00	\$53,879,727.19	\$0.00
D	5110	SERVICIOS PERSONALES	\$0.00	\$0.00	\$9,430,205.68	\$0.00	\$9,430,205.68	\$0.00

D	5111	REMUNERACIONES AL PERSONAL DE CARÁCTER PERMANENTE	\$0.00	\$0.00	\$6,679,308.57	\$0.00	\$6,679,308.57	\$0.00
D	5111-1131	Sueldos base al personal permanente	\$0.00	\$0.00	\$6,679,308.57	\$0.00	\$6,679,308.57	\$0.00
D	5113	REMUNERACIONES ADICIONALES Y ESPECIALES	\$0.00	\$0.00	\$1,279,915.07	\$0.00	\$1,279,915.07	\$0.00
D	5113-1311	Primas por años de servicios efectivos prestados	\$0.00	\$0.00	\$30,316.50	\$0.00	\$30,316.50	\$0.00
D	5113-1321	Primas de vacaciones, dominical y gratificación de fin de año	\$0.00	\$0.00	\$772.01	\$0.00	\$772.01	\$0.00
D	5113-1322	Gratificación de fin de año	\$0.00	\$0.00	\$3,081.37	\$0.00	\$3,081.37	\$0.00
D	5113-1331	Horas extraordinarias	\$0.00	\$0.00	\$199,278.58	\$0.00	\$199,278.58	\$0.00
D	5113-1344	Compensación Garantizada	\$0.00	\$0.00	\$1,046,466.61	\$0.00	\$1,046,466.61	\$0.00
D	5114	SEGURIDAD SOCIAL	\$0.00	\$0.00	\$934,482.15	\$0.00	\$934,482.15	\$0.00
D	5114-1411	Aportaciones de seguridad social	\$0.00	\$0.00	\$934,482.15	\$0.00	\$934,482.15	\$0.00
D	5115	OTRAS PRESTACIONES SOCIALES Y ECONÓMICAS	\$0.00	\$0.00	\$486,850.00	\$0.00	\$486,850.00	\$0.00
D	5115-1541	Prestaciones contractuales	\$0.00	\$0.00	\$486,850.00	\$0.00	\$486,850.00	\$0.00
D	5116	PAGO DE ESTÍMULOS A SERVIDORES PÚBLICOS	\$0.00	\$0.00	\$49,669.90	\$0.00	\$49,669.90	\$0.00
D	5116-1712	Estímulos al Personal Operativo	\$0.00	\$0.00	\$49,669.90	\$0.00	\$49,669.90	\$0.00
D	5120	MATERIALES Y SUMINISTROS	\$0.00	\$0.00	\$35,297,478.30	\$0.00	\$35,297,478.30	\$0.00
D	5121	MATERIALES DE ADMINISTRACIÓN, EMISIÓN DE DOCUMENTOS Y ARTÍCULOS OFICIALES	\$0.00	\$0.00	\$227,629.49	\$0.00	\$227,629.49	\$0.00
D	5121-2111	Materiales, útiles y equipos menores de oficina	\$0.00	\$0.00	\$142,222.49	\$0.00	\$142,222.49	\$0.00
D	5121-2112	OTROS EQUIPOS MENORES DE ADMINISTRACIÓN	\$0.00	\$0.00	\$41,054.72	\$0.00	\$41,054.72	\$0.00
D	5121-2141	Materiales, útiles y equipos menores de tecnologías de la Información y comunicaciones	\$0.00	\$0.00	\$15,081.03	\$0.00	\$15,081.03	\$0.00
D	5121-2161	Material de limpieza	\$0.00	\$0.00	\$29,271.24	\$0.00	\$29,271.24	\$0.00
D	5122	ALIMENTOS Y UTENSILIOS	\$0.00	\$0.00	\$222,296.01	\$0.00	\$222,296.01	\$0.00
D	5122-2213	Productos alimenticios para el personal en las instalaciones de las dependencias y entidades de la administración pública estatal	\$0.00	\$0.00	\$9,540.00	\$0.00	\$9,540.00	\$0.00
D	5122-2215	Productos alimenticios para el personal derivado de actividades extraordinarias	\$0.00	\$0.00	\$212,756.01	\$0.00	\$212,756.01	\$0.00
D	5124	MATERIALES Y ARTÍCULOS DE CONSTRUCCIÓN Y DE REPARACIÓN	\$0.00	\$0.00	\$33,101,971.36	\$0.00	\$33,101,971.36	\$0.00
D	5124-2411	Productos minerales no metálicos	\$0.00	\$0.00	\$30,420,854.07	\$0.00	\$30,420,854.07	\$0.00
D	5124-2441	Madera y productos de madera	\$0.00	\$0.00	\$761,604.61	\$0.00	\$761,604.61	\$0.00
D	5124-2461	Material eléctrico y electrónico	\$0.00	\$0.00	\$17,645.56	\$0.00	\$17,645.56	\$0.00
D	5124-2471	Artículos metálicos para la construcción	\$0.00	\$0.00	\$1,697,535.09	\$0.00	\$1,697,535.09	\$0.00
D	5124-2481	Refacciones y accesorios menores de maquinaria y otros equipos	\$0.00	\$0.00	\$60,113.88	\$0.00	\$60,113.88	\$0.00
D	5124-2491	Otros materiales y artículos de construcción y reparación	\$0.00	\$0.00	\$144,018.37	\$0.00	\$144,018.37	\$0.00
D	5125	PRODUCTOS QUÍMICOS, FARMACÉUTICOS Y DE LABORATORIO	\$0.00	\$0.00	\$469.00	\$0.00	\$469.00	\$0.00
D	5125-2531	Medicinas y productos farmacéuticos	\$0.00	\$0.00	\$469.00	\$0.00	\$469.00	\$0.00
D	5126	COMBUSTIBLES, LUBRICANTES Y ADITIVOS	\$0.00	\$0.00	\$1,200,000.00	\$0.00	\$1,200,000.00	\$0.00
D	5126-2611	Combustibles, lubricantes y aditivos	\$0.00	\$0.00	\$1,200,000.00	\$0.00	\$1,200,000.00	\$0.00
D	5127	VESTUARIO, BLANCOS, PRENDAS DE PROTECCIÓN Y ARTÍCULOS DEPORTIVOS	\$0.00	\$0.00	\$187,055.22	\$0.00	\$187,055.22	\$0.00
D	5127-2711	Vestuario y uniformes	\$0.00	\$0.00	\$187,055.22	\$0.00	\$187,055.22	\$0.00
D	5128	HERRAMIENTAS, REFACCIONES Y ACCESORIOS MENORES	\$0.00	\$0.00	\$358,055.21	\$0.00	\$358,055.21	\$0.00
D	5128-2911	Herramientas menores	\$0.00	\$0.00	\$7,393.45	\$0.00	\$7,393.45	\$0.00
D	5128-2921	Refacciones y accesorios menores de edificios	\$0.00	\$0.00	\$95.98	\$0.00	\$95.98	\$0.00
D	5128-2931	Refacciones y accesorios menores de mobiliario y equipo de administración, educacional y recreativo	\$0.00	\$0.00	\$300,000.00	\$0.00	\$300,000.00	\$0.00
D	5128-2961	Refacciones y accesorios menores de equipo de transporte	\$0.00	\$0.00	\$4,040.78	\$0.00	\$4,040.78	\$0.00
D	5128-2981	Refacciones y accesorios menores de maquinaria y otros equipos	\$0.00	\$0.00	\$35,300.87	\$0.00	\$35,300.87	\$0.00
D	5128-2991	Refacciones y accesorios menores otros bienes muebles	\$0.00	\$0.00	\$11,224.18	\$0.00	\$11,224.18	\$0.00
D	5130	SERVICIOS GENERALES	\$0.00	\$0.00	\$9,152,043.20	\$0.00	\$9,152,043.20	\$0.00
D	5131	SERVICIOS BÁSICOS	\$0.00	\$0.00	\$221,444.66	\$0.00	\$221,444.66	\$0.00
D	5131-3111	Energía eléctrica	\$0.00	\$0.00	\$121,028.00	\$0.00	\$121,028.00	\$0.00
D	5131-3141	Telefonía tradicional	\$0.00	\$0.00	\$46,487.66	\$0.00	\$46,487.66	\$0.00
D	5131-3151	Telefonía celular	\$0.00	\$0.00	\$44,873.00	\$0.00	\$44,873.00	\$0.00
D	5131-3171	Servicios de acceso de Internet, redes y procesamiento de información	\$0.00	\$0.00	\$9,068.00	\$0.00	\$9,068.00	\$0.00
D	5132	SERVICIOS DE ARRENDAMIENTO	\$0.00	\$0.00	\$3,251,980.25	\$0.00	\$3,251,980.25	\$0.00
D	5132-3232	Arrendamiento diverso	\$0.00	\$0.00	\$64,129.35	\$0.00	\$64,129.35	\$0.00
D	5132-3261	Arrendamiento de maquinaria, otros equipos y herramientas	\$0.00	\$0.00	\$3,187,850.90	\$0.00	\$3,187,850.90	\$0.00
D	5133	SERVICIOS PROFESIONALES, CIENTÍFICOS Y TÉCNICOS Y OTROS SERVICIOS	\$0.00	\$0.00	\$3,168,238.49	\$0.00	\$3,168,238.49	\$0.00
D	5133-3311	Servicios legales, de contabilidad, auditoría y relacionados	\$0.00	\$0.00	\$18,098.00	\$0.00	\$18,098.00	\$0.00
D	5133-3321	Servicios de diseño, arquitectura, ingeniería y actividades relacionadas	\$0.00	\$0.00	\$3,048,777.49	\$0.00	\$3,048,777.49	\$0.00

D	5133-3362	Impresion y Elaboracion de Documentos Oficiales Derivados de la Operacion y Administracion de las Dependencias y Entidades de la Administracion Publica Estatal	\$0.00	\$0.00	\$3,734.00	\$0.00	\$3,734.00	\$0.00
D	5133-3363	Otros servicios comerciales	\$0.00	\$0.00	\$3,827.00	\$0.00	\$3,827.00	\$0.00
D	5133-3381	Servicios de vigilancia	\$0.00	\$0.00	\$93,804.00	\$0.00	\$93,804.00	\$0.00
D	5134	SERVICIOS FINANCIEROS, BANCARIOS Y COMERCIALES	\$0.00	\$0.00	\$72,518.88	\$0.00	\$72,518.88	\$0.00
D	5134-3452	DEDUCIBLES, COASEGUROS Y	\$0.00	\$0.00	\$21,620.00	\$0.00	\$21,620.00	\$0.00
D	5134-3454	Seguros Vehiculares	\$0.00	\$0.00	\$50,898.88	\$0.00	\$50,898.88	\$0.00
D	5135	SERVICIOS DE INSTALACIÓN, REPARACIÓN, MANTENIMIENTO Y CONSERVACIÓN	\$0.00	\$0.00	\$2,091,763.41	\$0.00	\$2,091,763.41	\$0.00
D	5135-3581	Reparación y mantenimiento de equipo de transporte	\$0.00	\$0.00	\$321,080.75	\$0.00	\$321,080.75	\$0.00
D	5135-3571	Instalación, reparación y mantenimiento de maquinaria, otros equipos y herramienta	\$0.00	\$0.00	\$5,684.00	\$0.00	\$5,684.00	\$0.00
D	5135-3581	Servicios de limpieza y manejo de desechos	\$0.00	\$0.00	\$11,068.66	\$0.00	\$11,068.66	\$0.00
D	5135-3591	Servicios de jardinería y fumigación	\$0.00	\$0.00	\$1,753,920.00	\$0.00	\$1,753,920.00	\$0.00
D	5137	SERVICIOS DE TRASLADO Y VIÁTICOS	\$0.00	\$0.00	\$4,808.00	\$0.00	\$4,808.00	\$0.00
D	5137-3752	Viáticos para labores en campo y de supervisión	\$0.00	\$0.00	\$4,808.00	\$0.00	\$4,808.00	\$0.00
D	5139	OTROS SERVICIOS GENERALES	\$0.00	\$0.00	\$341,489.71	\$0.00	\$341,489.71	\$0.00
D	5139-3951	Penas, multas, accesorios y actualizaciones	\$0.00	\$0.00	\$1,680.00	\$0.00	\$1,680.00	\$0.00
D	5139-3981	Impuesto sobre nóminas y otros que se derivan de una relación laboral	\$0.00	\$0.00	\$339,829.71	\$0.00	\$339,829.71	\$0.00
D	5500	OTROS GASTOS Y PÉRDIDAS EXTRAORDINARIAS	\$0.00	\$0.00	\$1,221,247.10	\$974.66	\$1,220,272.44	\$0.00
D	5510	ESTIMACIONES, DEPRECIACIONES, DETERIOROS, OBSOLESCENCIA Y AMORTIZACIONES	\$0.00	\$0.00	\$1,206,200.20	\$0.00	\$1,206,200.20	\$0.00
D	5513	DEPRECIACIÓN DE BIENES INMUEBLES	\$0.00	\$0.00	\$23,877.09	\$0.00	\$23,877.09	\$0.00
D	5513-00001	Edificios no Residenciales	\$0.00	\$0.00	\$23,877.09	\$0.00	\$23,877.09	\$0.00
D	5515	DEPRECIACIÓN DE BIENES MUEBLES	\$0.00	\$0.00	\$351,267.46	\$0.00	\$351,267.46	\$0.00
D	5515-00001	Mobiliario y Equipo	\$0.00	\$0.00	\$163,213.57	\$0.00	\$163,213.57	\$0.00
D	5515-00004	Equipo de Transporte	\$0.00	\$0.00	\$87,849.57	\$0.00	\$87,849.57	\$0.00
D	5515-00006	Herramientas y Maquinaria	\$0.00	\$0.00	\$50,508.87	\$0.00	\$50,508.87	\$0.00
D	5515-00007	Maquinaria y Epo de Construcción	\$0.00	\$0.00	\$49,695.45	\$0.00	\$49,695.45	\$0.00
D	5517	AMORTIZACIÓN DE ACTIVOS INTANGIBLES	\$0.00	\$0.00	\$831,055.65	\$0.00	\$831,055.65	\$0.00
D	5517-00001	Software	\$0.00	\$0.00	\$831,055.65	\$0.00	\$831,055.65	\$0.00
D	5590	OTROS GASTOS	\$0.00	\$0.00	\$15,046.90	\$974.66	\$14,072.24	\$0.00
D	5599	OTROS GASTOS VARIOS	\$0.00	\$0.00	\$15,046.90	\$974.66	\$14,072.24	\$0.00
D	5599-0240	0240 Fidetur Fideicomiso Pub	\$0.00	\$0.00	\$56.84	\$0.00	\$56.84	\$0.00
D	5599-0689	0689 UTM Ing Fis Rec Prop2023	\$0.00	\$0.00	\$24.36	\$0.00	\$24.36	\$0.00
D	5599-2023	2023 Otros Gastos	\$0.00	\$0.00	\$0.18	-\$0.10	\$0.28	\$0.00
D	5599-2024	2024 Otros Gastos	\$0.00	\$0.00	\$0.36	\$974.76	-\$974.40	\$0.00
D	5599-3360	3360 Participaciones Fed 2024	\$0.00	\$0.00	\$17.40	\$0.00	\$17.40	\$0.00
D	5599-3475	3475 Inst Tec conkal Fam Sup2023	\$0.00	\$0.00	\$32.48	\$0.00	\$32.48	\$0.00
D	5599-3487	3487 Univ de Ota Fam Superior 2023	\$0.00	\$0.00	\$48.72	\$0.00	\$48.72	\$0.00
D	5599-3540	3540 Crode Fam Superior 2023	\$0.00	\$0.00	\$18.24	\$0.00	\$18.24	\$0.00
D	5599-3598	3598 UTM Fam Sup2023	\$0.00	\$0.00	\$32.48	\$0.00	\$32.48	\$0.00
D	5599-5703	5703 Gasto Corriente	\$0.00	\$0.00	\$14,616.00	\$0.00	\$14,616.00	\$0.00
D	5599-6824	6824 Esc Normal dxid Profexce2023	\$0.00	\$0.00	\$40.60	\$0.00	\$40.60	\$0.00
D	5599-6713	6713 UTRS Fam Sup 2023	\$0.00	\$0.00	\$56.84	\$0.00	\$56.84	\$0.00
D	5599-6848	6849 Participaciones Federales 2023	\$0.00	\$0.00	\$104.40	\$0.00	\$104.40	\$0.00
D	5600	INVERSIÓN PÚBLICA	\$0.00	\$0.00	\$52,028,175.07	\$0.00	\$52,028,175.07	\$0.00
D	5610	INVERSIÓN PÚBLICA NO CAPITALIZABLE	\$0.00	\$0.00	\$52,028,175.07	\$0.00	\$52,028,175.07	\$0.00
D	5611	CONSTRUCCIÓN EN BIENES NO CAPITALIZABLE	\$0.00	\$0.00	\$52,028,175.07	\$0.00	\$52,028,175.07	\$0.00
D	5611-0001	Obras Transferidas	\$0.00	\$0.00	\$52,028,175.07	\$0.00	\$52,028,175.07	\$0.00
		<b>Sumas =&gt;</b>	\$1,206,031,752.00	\$1,206,031,752.00	\$2,224,804,114.80	\$2,224,804,114.60	\$1,183,321,230.50	\$1,183,321,230.50

  
C. Luis Jorge Montalvo Duarte  
Director General

  
C.P. Francisco Javier Aguilar Uc  
Director de Administración

  
C.P. Karen Eunice Morales Andrade  
Jefe de Contabilidad

**Ente Público: INSTITUTO PARA EL DESARROLLO Y CERTIFICACIÓN DE LA INFRAESTRUCTURA FÍSICA EDUCATIVA Y ELECTRICA DE YUCATÁN**  
**Estado Analítico de Ingresos**  
**Del 1o. de marzo al 31 de marzo de 2024**

Rubro de Ingresos	Ingresos					Diferencia A (+) / B (-)
	Estimado A	Ampliaciones y Reducciones B	Modificada C = (A+B)	Devengado D	Recaudado E	
Impuestos	\$0.00	\$0.00	\$0.00	\$0.00	\$0.00	\$0.00
Cuotas y Aportaciones de Seguridad Social	\$0.00	\$0.00	\$0.00	\$0.00	\$0.00	\$0.00
Contribuciones de Mejoras	\$0.00	\$0.00	\$0.00	\$0.00	\$0.00	\$0.00
Derechos	\$0.00	\$0.00	\$0.00	\$0.00	\$0.00	\$0.00
Productos	\$0.00	\$250,395.29	\$250,395.29	\$250,395.29	\$250,395.29	\$250,395.29
Aprovechamientos	\$0.00	\$0.00	\$0.00	\$0.00	\$0.00	\$0.00
Ingresos por Venta de Bienes, Prestación de Servicios y Otros Ingresos	\$25,000.00	\$0.00	\$25,000.00	\$0.00	\$0.00	-\$25,000.00
Participaciones, Aportaciones, Convenios, Incentivos Derivados de la Colaboración Fiscal y Fondos Distintos de Aportaciones	\$0.00	\$0.00	\$0.00	\$0.00	\$0.00	\$0.00
Transferencias, Asignaciones, Subsidios y Subvenciones, y Pensiones y Jubilaciones	\$13,692,023.00	\$0.00	\$13,692,023.00	\$7,018,500.00	\$7,018,500.00	-\$6,673,523.00
Ingresos Derivados de Financiamientos	\$0.00	\$0.00	\$0.00	\$0.00	\$0.00	\$0.00
<b>Total</b>	<b>\$13,717,023.00</b>	<b>\$250,395.29</b>	<b>\$13,967,418.29</b>	<b>\$7,268,895.29</b>	<b>\$7,268,895.29</b>	<b>\$0.00</b>

INGRESOS EXCEDENTES

Estado Analítico de Ingresos Por Fuente de Financiamiento	Ingresos					Diferencia A (+) / B (-)
	Estimado A	Ampliaciones y Reducciones B	Modificada C = (A+B)	Devengado D	Recaudado E	
<b>Ingresos del Poder Ejecutivo Federal o Estatal y de Los Municipios</b>	<b>\$0.00</b>	<b>\$0.00</b>	<b>\$0.00</b>	<b>\$0.00</b>	<b>\$0.00</b>	<b>\$0.00</b>
Impuestos	\$0.00	\$0.00	\$0.00	\$0.00	\$0.00	\$0.00
Cuotas y Aportaciones de Seguridad Social	\$0.00	\$0.00	\$0.00	\$0.00	\$0.00	\$0.00
Contribuciones de Mejoras	\$0.00	\$0.00	\$0.00	\$0.00	\$0.00	\$0.00
Derechos	\$0.00	\$0.00	\$0.00	\$0.00	\$0.00	\$0.00
Productos	\$0.00	\$0.00	\$0.00	\$0.00	\$0.00	\$0.00
Aprovechamientos	\$0.00	\$0.00	\$0.00	\$0.00	\$0.00	\$0.00
Participaciones, Aportaciones, Convenios, Incentivos	\$0.00	\$0.00	\$0.00	\$0.00	\$0.00	\$0.00
Derivados de la Colaboración Fiscal y Fondos Distintos de	\$0.00	\$0.00	\$0.00	\$0.00	\$0.00	\$0.00
Transferencias, Asignaciones, Subsidios y Subvenciones, y Pensiones y Jubilaciones	\$0.00	\$0.00	\$0.00	\$0.00	\$0.00	\$0.00
<b>Ingresos de Los Entes Públicos de Los Poderes Legislativo y Judicial, de Los Organos Autónomos y del Sector Parastatal o Paramunicipal, Así Como de las Empresas Productivas del Estado</b>	<b>\$13,717,023.00</b>	<b>\$250,395.29</b>	<b>\$13,967,418.29</b>	<b>\$7,268,895.29</b>	<b>\$7,268,895.29</b>	<b>-\$6,448,127.71</b>
Cuotas y Aportaciones de Seguridad Social	\$0.00	\$0.00	\$0.00	\$0.00	\$0.00	\$0.00
Productos	\$0.00	\$250,395.29	\$250,395.29	\$250,395.29	\$250,395.29	\$250,395.29
Ingresos por Venta de Bienes, Prestación de Servicios y Otros Ingresos	\$25,000.00	\$0.00	\$25,000.00	\$0.00	\$0.00	-\$25,000.00
Transferencias, Asignaciones, Subsidios y Subvenciones, y Pensiones y Jubilaciones	\$13,692,023.00	\$0.00	\$13,692,023.00	\$7,018,500.00	\$7,018,500.00	-\$6,673,523.00
<b>Ingresos Derivados de Financiamiento</b>	<b>\$0.00</b>	<b>\$0.00</b>	<b>\$0.00</b>	<b>\$0.00</b>	<b>\$0.00</b>	<b>\$0.00</b>
Ingresos Derivados de Financiamientos	\$0.00	\$0.00	\$0.00	\$0.00	\$0.00	\$0.00
<b>Total</b>	<b>\$13,717,023.00</b>	<b>\$250,395.29</b>	<b>\$13,967,418.29</b>	<b>\$7,268,895.29</b>	<b>\$7,268,895.29</b>	<b>\$0.00</b>

INGRESOS EXCEDENTES

Bajo protesta de decir verdad declaramos que los Estados Financieros y sus Notas son razonables y correctos y son responsabilidad del emisor.

C. P. FRANCISCO JAVIER PÉREZ PEET  
 Jefe Departamento Finanzas

C. P. FRANCISCO JAVIER AGUILAR UC  
 Director Administrativo

C. Luis Jorge MORALES SUAREZ  
 Director General


**Ente Público: INSTITUTO PARA EL DESARROLLO Y CERTIFICACIÓN DE LA INFRAESTRUCTURA FÍSICA EDUCATIVA Y ELECTRICA DE YUCATÁN**  
**Estado Analítico del Ejercicio del Presupuesto de Egresos**  
**Clasificación Administrativa**  
**Del 1o. de marzo al 31 de marzo de 2024**

Concepto	Egresos					Subejercicio
	Aprobado	Ampliaciones/ (Reducciones)	Modificado	Devengado	Pagado	
	1	2	3 = (1 + 2)	4	5	6 = (3 - 4)
INSTITUTO PARA EL DESARROLLO Y CERTIFICACIÓN DE LA INFRAESTRUCTURA FÍSICA EDUCATIVA Y ELECTRICA DE YUCATÁN	\$13,717,023.00	\$18,475,056.20	\$32,192,081.20	\$267,595,517.55	\$264,429,958.71	-\$235,403,436.35

Bajo protesta de decir verdad declaramos que los Estados Financieros y sus Notas son razonablemente correctos y son responsabilidad del emisor.

  
C.P. Francisco Javier Foot Peet  
Jefe Departamento Finanzas

  
C.P. Francisco Javier Aguilar UC  
Director Administrativo

  
C. Luis Jorge Montalvo Duarte  
Director General

**Ente Público: INSTITUTO PARA EL DESARROLLO Y CERTIFICACIÓN DE LA INFRAESTRUCTURA FÍSICA EDUCATIVA Y ELECTRICA DE YUCATÁN**  
**Estado Analítico del Ejercicio del Presupuesto de Egresos**  
**Clasificación Económica (por Tipo de Gasto)**  
**Del 1o. de marzo al 31 de marzo de 2024**

Concepto	Egresos					Subejercicio
	Aprobado	Ampliaciones/ (Reducciones)	Modificado	Devengado	Pagado	
	1	2	3 = (1 + 2)	4	5	6 = (3 - 4)
Gasto Corriente	\$13,717,023.00	-\$604,244.51	\$13,112,778.49	\$35,714,365.62	\$31,980,567.88	-\$22,601,587.13
Gasto de Capital	\$0.00	\$19,079,302.71	\$19,079,302.71	\$231,881,151.93	\$232,449,391.03	-\$212,801,849.22
Amortización de la Deuda y Disminución de Pasivos	\$0.00	\$0.00	\$0.00	\$0.00	\$0.00	\$0.00
Pensiones y Jubilaciones	\$0.00	\$0.00	\$0.00	\$0.00	\$0.00	\$0.00
Participaciones	\$0.00	\$0.00	\$0.00	\$0.00	\$0.00	\$0.00
<b>Total del Gasto</b>	<b>\$13,717,023.00</b>	<b>\$18,475,058.20</b>	<b>\$32,192,081.20</b>	<b>\$267,595,517.55</b>	<b>\$284,429,958.71</b>	<b>-\$235,403,436.35</b>

Bajo protesta de decir verdad declaramos que los Estados Financieros y sus Notas son razonablemente correctos y son responsabilidad del emisor.

C.P. Francisco Javier Poot Peet  
 Jefe Departamento Finanzas

C.P. Francisco Javier Aguilar UC  
 Director Administrativo

C. Luis Jorge Montalvo Duarte  
 Director General







**Ente Público: INSTITUTO PARA EL DESARROLLO Y CERTIFICACIÓN DE LA INFRAESTRUCTURA FÍSICA EDUCATIVA Y ELECTRICA DE YUCATÁN**  
**Estado Analítico del Ejercicio del Presupuesto de Egresos**  
**Clasificación por Objeto del Gasto (Capítulo y Concepto)**  
**Del 1o. de marzo al 31 de marzo de 2024**

Concepto	Egresos					Saldo Ejercicio
	Aprobado	Ampliaciones (Reducciones)	Modificado	Devengado	Pagado	
	1	2	3 = (1+2)	4	5	6 = (3+4)
Apoyos Financieros	\$0.00	\$0.00	\$0.00	\$0.00	\$0.00	\$0.00
Adeudos de Ejercicios Fiscales Anteriores (Adefas)	\$0.00	\$0.00	\$0.00	\$0.00	\$0.00	\$0.00
<b>Total del Gasto</b>	<b>\$13,777,023.00</b>	<b>\$18,475,058.20</b>	<b>\$32,192,081.20</b>	<b>\$267,595,517.55</b>	<b>\$284,429,958.71</b>	<b>\$235,403,438.36</b>

Bajo protesta de decir verdad declaramos que los Estados Financieros y sus Notas son razonablemente correctos y son responsabilidad del emisor.

C.P. Francisco Javier Poot Peet  
 Jefe Departamento Finanzas

C.P. Francisco Javier Aguilar UC  
 Director Administrativo

C. Luis Jorge Montalvo Duarte  
 Director General

Ente Público: INSTITUTO PARA EL DESARROLLO Y CERTIFICACIÓN DE LA INFRAESTRUCTURA FÍSICA EDUCATIVA Y ELECTRICA DE YUCATÁN  
 Estado Analítico del Ejercicio del Presupuesto de Egresos  
 Clasificación Funcional (Finalidad y Función)  
 Del 1o. de marzo al 31 de marzo de 2024

Concepto	Ejercicio					
	Aprobado	Ampliaciones (Reducciones)	Modificado	Devengado	Pagado	Subvencido
	1	2	3 = (1+2)	4	5	6 = (3-4)
<b>Gobierno</b>	\$0.00	-\$2,066,333.46	-\$2,066,333.46	\$27,402,766.92	\$27,402,766.92	-\$29,459,100.37
Legislación	\$0.00	\$450,559.48	\$450,559.48	\$14,327,210.80	\$14,327,210.80	-\$13,876,651.41
Justicia	\$0.00	\$0.00	\$0.00	\$0.00	\$0.00	\$0.00
Coordinación de la Política de Gobierno	\$0.00	\$0.00	\$0.00	\$0.00	\$0.00	\$0.00
Relaciones Exteriores	\$0.00	\$0.00	\$0.00	\$0.00	\$0.00	\$0.00
Asuntos Financieros y Hacendarios	\$0.00	\$0.00	\$0.00	\$0.00	\$0.00	\$0.00
Seguridad Nacional	\$0.00	\$0.00	\$0.00	\$0.00	\$0.00	\$0.00
Asuntos de Orden Público y Seguridad Interior	\$0.00	-\$2,506,892.93	-\$2,506,892.93	\$13,075,556.03	\$13,075,556.03	-\$15,582,448.96
Otros Servicios Generales	\$0.00	\$0.00	\$0.00	\$0.00	\$0.00	\$0.00
<b>Desarrollo Social</b>	\$11,217,023.00	\$20,581,776.89	\$31,778,799.89	\$240,192,780.63	\$237,027,191.79	-\$208,413,950.64
Protección Ambiental	\$0.00	\$0.00	\$0.00	\$0.00	\$0.00	\$0.00
Vivienda y Servicios a la Comunidad	\$0.00	-\$1,305,923.34	-\$1,305,923.34	\$5,017,442.42	\$5,585,881.52	-\$6,323,385.76
Salud	\$0.00	-\$248,648.27	-\$248,648.27	\$1,909,829.54	\$1,909,829.54	-\$2,168,276.81
Recreación, Cultura y Otras Manifestaciones Sociales	\$0.00	\$22,898,486.29	\$22,898,486.29	\$123,547,470.79	\$123,547,470.79	-\$100,548,984.50
Educación	\$2,404,904.00	\$44,244.89	\$2,449,148.89	\$102,215,030.40	\$99,797,855.08	-\$88,785,881.41
Protección Social	\$8,612,119.00	-\$926,394.68	\$7,685,734.32	\$7,503,177.48	\$0,188,554.88	\$382,556.84
Otros Asuntos Sociales	\$0.00	\$0.00	\$0.00	\$0.00	\$0.00	\$0.00
<b>Desarrollo Económico</b>	\$2,500,000.00	-\$30,385.34	\$2,469,614.66	\$0.00	\$0.00	\$2,489,814.66
Asuntos Económicos, Comerciales y Laborales en General	\$0.00	\$0.00	\$0.00	\$0.00	\$0.00	\$0.00
Agropecuaria, Silvicultura, Pesca y Caza	\$0.00	\$0.00	\$0.00	\$0.00	\$0.00	\$0.00
Combustible y Energía	\$0.00	\$0.00	\$0.00	\$0.00	\$0.00	\$0.00
Minería, Manufacturas y Construcción	\$0.00	\$0.00	\$0.00	\$0.00	\$0.00	\$0.00
Transporte	\$0.00	-\$30,385.34	-\$30,385.34	\$0.00	\$0.00	-\$30,385.34
Comunicaciones	\$0.00	\$0.00	\$0.00	\$0.00	\$0.00	\$0.00
Turismo	\$2,500,000.00	\$0.00	\$2,500,000.00	\$0.00	\$0.00	\$2,500,000.00
Ciencia, Tecnología e Innovación	\$0.00	\$0.00	\$0.00	\$0.00	\$0.00	\$0.00
Otras Industrias y Otros Asuntos Económicos	\$0.00	\$0.00	\$0.00	\$0.00	\$0.00	\$0.00
<b>Otras No Clasificadas en Funciones Anteriores</b>	\$0.00	\$0.00	\$0.00	\$0.00	\$0.00	\$0.00
Transacciones de la Deuda Pública / Costo Financiero de la	\$0.00	\$0.00	\$0.00	\$0.00	\$0.00	\$0.00
Transferencias, Participaciones y Aportaciones Entre Diferentes	\$0.00	\$0.00	\$0.00	\$0.00	\$0.00	\$0.00
Niveles y órdenes de Gobierno	\$0.00	\$0.00	\$0.00	\$0.00	\$0.00	\$0.00
Sanamiento del Sistema Financiero	\$0.00	\$0.00	\$0.00	\$0.00	\$0.00	\$0.00
Adelantos de Ejercicios Fiscales Anteriores	\$0.00	\$0.00	\$0.00	\$0.00	\$0.00	\$0.00
<b>Total del Gasto</b>	<b>\$13,717,023.00</b>	<b>\$18,475,058.20</b>	<b>\$32,192,081.20</b>	<b>\$267,698,817.85</b>	<b>\$264,429,958.71</b>	<b>-\$235,403,438.35</b>

Bajo protesta de decir verdad declaramos que los Estados Financieros y sus Notas son razonablemente correctos y son responsabilidad del emisor.

C.P. Francisco Javier Foot Peet  
Jefe Departamento Finanzas

C.P. Francisco Javier Aguilar UC  
Director Administrativo


C. Luis Felipe Montalvo Duarte  
Director General


**Ente Público: INSTITUTO PARA EL DESARROLLO Y CERTIFICACIÓN DE LA INFRAESTRUCTURA FÍSICA EDUCATIVA Y ELECTRICA DE YUCATÁN**  
**Indicadores de Postura Fiscal**  
**Del 1o. de marzo al 31 de marzo de 2024**  
**(Cifras en Pesos)**

Concepto	Estimado/Aprobado	Devengado	Recaudado/Pagado
<b>I. Ingresos Presupuestarios (I=1+2)</b>	<b>\$13,717,023.00</b>	<b>\$7,268,895.29</b>	<b>\$7,268,895.29</b>
1. Ingresos del Gobierno de la Entidad Federativa	\$0.00	\$0.00	\$0.00
2. Ingresos del Sector Paraestatal	\$13,717,023.00	\$7,268,895.29	\$7,268,895.29
<b>II. Egresos Presupuestarios (II=3+4)</b>	<b>\$13,717,023.00</b>	<b>\$267,595,517.55</b>	<b>\$264,429,958.71</b>
3. Egresos del Gobierno de la Entidad Federativa	\$0.00	\$0.00	\$0.00
4. Egresos del Sector Paraestatal	\$13,717,023.00	\$267,595,517.55	\$264,429,958.71
<b>III. Balance Presupuestario (Superávit o Déficit) (III = I - II)</b>	<b>\$0.00</b>	<b>-\$260,326,622.26</b>	<b>-\$257,161,063.42</b>
Concepto	Estimado/Aprobado	Devengado	Recaudado/Pagado
<b>III. Balance Presupuestario (Superávit o Déficit)</b>	<b>\$0.00</b>	<b>-\$260,326,622.26</b>	<b>-\$257,161,063.42</b>
IV. Intereses, Comisiones y Gastos de la Deuda	\$0.00	\$0.00	\$0.00
<b>V. Balance Primario (Superávit o Déficit) (V= III+ IV)</b>	<b>\$0.00</b>	<b>-\$260,326,622.26</b>	<b>-\$257,161,063.42</b>
Concepto	Estimado/Aprobado	Devengado	Recaudado/Pagado
A. Financiamiento	\$0.00	\$0.00	\$0.00
B. Amortización de la Deuda	\$0.00	\$0.00	\$0.00
<b>C. Endeudamiento ó Desendeudamiento (C = A- B)</b>	<b>\$0.00</b>	<b>\$0.00</b>	<b>\$0.00</b>

Bajo protesta de decir verdad declaramos que los Estados Financieros y sus Notas son razonablemente correctos y son responsabilidad del emisor.

  
C.P. Francisco Javier Poot Peet  
Jefe Departamento Finanzas

  
C.P. Francisco Javier Aguilar UC  
Director Administrativo

  
C. Luis Jorge Montalvo Duarte  
Director General

Ente Público: INSTITUTO PARA EL DESARROLLO Y CERTIFICACIÓN DE LA INFRAESTRUCTURA FÍSICA EDUCATIVA Y ELECTRICA DE YUCATÁN

Gasto por Categoría Programática

Del 1o. de marzo al 31 de marzo de 2024

Concepto	Ejercicios					Subejercicio
	Aprobado	Ampliaciones/ (Reducciones)	Modificado	Devengado	Pagado	
	1	2	3 = (1+2)	4	5	
<b>Programas</b>	<b>\$13,717,023.00</b>	<b>\$18,476,058.20</b>	<b>\$32,192,081.20</b>	<b>\$267,595,517.55</b>	<b>\$284,429,958.71</b>	<b>-\$236,403,436.36</b>
<b>Subsidio: Sector Social y Privado o Entidades Federativas y Municipios</b>	<b>\$0.00</b>	<b>-\$2,767,681.21</b>	<b>-\$2,767,681.21</b>	<b>\$4,610,930.72</b>	<b>\$4,610,930.72</b>	<b>-\$7,368,611.93</b>
Sujetos a Reglas de Operación	\$0.00	-\$2,757,681.21	-\$2,757,681.21	\$4,610,930.72	\$4,610,930.72	-\$7,368,611.93
Otros Subsidios	\$0.00	\$0.00	\$0.00	\$0.00	\$0.00	\$0.00
<b>Desempeño de las Funciones</b>	<b>\$4,904,804.00</b>	<b>\$23,379,097.73</b>	<b>\$28,284,001.73</b>	<b>\$265,481,409.36</b>	<b>\$282,147,849.83</b>	<b>-\$227,197,407.62</b>
Prestación de Servicios Públicos	\$2,404,804.00	\$24,715,406.41	\$27,120,310.41	\$250,463,965.93	\$246,561,968.41	-\$223,343,858.52
Provisión de Bienes Públicos	\$0.00	\$0.00	\$0.00	\$0.00	\$0.00	\$0.00
Planeación, seguimiento y evaluación de políticas públicas	\$0.00	-\$1,305,923.34	-\$1,305,923.34	\$5,017,442.42	\$5,585,681.52	-\$8,328,385.76
Promoción y fomento	\$2,500,000.00	-\$30,385.34	\$2,469,614.66	\$0.00	\$0.00	\$2,469,614.66
Regulación y supervisión	\$0.00	\$0.00	\$0.00	\$0.00	\$0.00	\$0.00
Funciones de las Fuerzas Armadas (Únicamente Gobierno Específicos)	\$0.00	\$0.00	\$0.00	\$0.00	\$0.00	\$0.00
Proyectos de Inversión	\$0.00	\$0.00	\$0.00	\$0.00	\$0.00	\$0.00
<b>Administrativos y de Apoyo</b>	<b>\$8,812,119.00</b>	<b>-\$2,146,358.32</b>	<b>\$6,665,760.68</b>	<b>\$7,503,177.48</b>	<b>\$7,671,378.06</b>	<b>-\$837,416.80</b>
Apoyo al proceso presupuestario y para mejorar la eficiencia institucional	\$8,812,119.00	-\$2,146,358.32	\$6,665,760.68	\$7,503,177.48	\$7,671,378.06	-\$837,416.80
Apoyo a la función pública y al mejoramiento de la gestión	\$0.00	\$0.00	\$0.00	\$0.00	\$0.00	\$0.00
Operaciones ajenas	\$0.00	\$0.00	\$0.00	\$0.00	\$0.00	\$0.00
<b>Compromisos</b>	<b>\$0.00</b>	<b>\$0.00</b>	<b>\$0.00</b>	<b>\$0.00</b>	<b>\$0.00</b>	<b>\$0.00</b>
Obligaciones de cumplimiento de resolución jurisdiccional	\$0.00	\$0.00	\$0.00	\$0.00	\$0.00	\$0.00
Desastres Naturales	\$0.00	\$0.00	\$0.00	\$0.00	\$0.00	\$0.00
<b>Obligaciones</b>	<b>\$0.00</b>	<b>\$0.00</b>	<b>\$0.00</b>	<b>\$0.00</b>	<b>\$0.00</b>	<b>\$0.00</b>
Pensiones y jubilaciones	\$0.00	\$0.00	\$0.00	\$0.00	\$0.00	\$0.00
Aportaciones a la seguridad social	\$0.00	\$0.00	\$0.00	\$0.00	\$0.00	\$0.00
Aportaciones a fondos de estabilización	\$0.00	\$0.00	\$0.00	\$0.00	\$0.00	\$0.00
Aportaciones a fondos de inversión y reestructura de pensiones	\$0.00	\$0.00	\$0.00	\$0.00	\$0.00	\$0.00
<b>Programas de Gasto Federalizado (Gobierno Federal)</b>	<b>\$0.00</b>	<b>\$0.00</b>	<b>\$0.00</b>	<b>\$0.00</b>	<b>\$0.00</b>	<b>\$0.00</b>
Gasto Federalizado	\$0.00	\$0.00	\$0.00	\$0.00	\$0.00	\$0.00
<b>Participaciones a Entidades Federativas y Municipios</b>	<b>\$0.00</b>	<b>\$0.00</b>	<b>\$0.00</b>	<b>\$0.00</b>	<b>\$0.00</b>	<b>\$0.00</b>
<b>Costo financiero, deuda o apoyos a deudores y ahorradores de la banca</b>	<b>\$0.00</b>	<b>\$0.00</b>	<b>\$0.00</b>	<b>\$0.00</b>	<b>\$0.00</b>	<b>\$0.00</b>
<b>Adeudos de ejercicios fiscales anteriores</b>	<b>\$0.00</b>	<b>\$0.00</b>	<b>\$0.00</b>	<b>\$0.00</b>	<b>\$0.00</b>	<b>\$0.00</b>
<b>Total del Gasto</b>	<b>\$13,717,023.00</b>	<b>\$18,476,058.20</b>	<b>\$32,192,081.20</b>	<b>\$267,595,517.55</b>	<b>\$284,429,958.71</b>	<b>-\$236,403,436.36</b>

Bajo protesta de decir verdad declaramos que los Estados Financieros y sus Notas son razonablemente correctos y son responsabilidad del emisor.

C.P. Francisco Javier Pook Peet  
Jefe Departamento Finanzas

C.P. Francisco Javier Aguilar UC  
Director Administrativo

C. Luis Jorge Montalvo Duarte  
Director General

**INSTITUTO PARA EL DESARROLLO Y CERTIFICACION DE LA  
INFRAESTRUCTURA FISICA EDUCATIVA Y ELECTRICA DE  
YUCATAN**


**YUCATAN  
Endeudamiento Neto**

Del 01/mar/2024 Al 31/mar/2024

Identificación de Crédito o Instrumento	A	B	C=A-B
<b>Créditos Bancarios</b>			
Total Créditos Bancarios	\$0.00	\$0.00	\$0.00
<b>Otros Instrumentos de Deuda</b>			
Total Otros Instrumentos de Deuda	\$0.00	\$0.00	\$0.00
<b>Total</b>	<b>\$0.00</b>	<b>\$0.00</b>	<b>\$0.00</b>

  
C.P. Francisco Javier Poot Peet  
Jefe Departamento Finanzas

  
C.P. Francisco Javier Aguilar UC  
Director Administrativo

  
C. Luis Jorge Montalvo Duarte  
Director General


**INSTITUTO PARA EL DESARROLLO Y CERTIFICACION DE LA  
INFRAESTRUCTURA FISICA EDUCATIVA Y ELECTRICA DE  
YUCATAN**


**YUCATAN  
Intereses de la Deuda**

Del 01/mar/2024 Al 31/mar/2024

Identificación de Crédito o Instrumento	Devengado	Pagado
<b>Créditos Bancarios</b>		
Total de Intereses de Créditos Bancarios	\$0.00	\$0.00
<b>Otros Instrumentos de Deuda</b>		
Total de Intereses de Otros Instrumentos de Deuda	\$0.00	\$0.00
<b>Total</b>	<b>\$0.00</b>	<b>\$0.00</b>

  
C.P. Francisco Javier Poot Peet  
Jefe Departamento Finanzas

  
C.P. Francisco Javier Aguilar UC  
Director Administrativo

  
C. Luis Jorge Montalvo Duarte  
Director General




Instituto para el Desarrollo y Certificación de la Infraestructura Física Educativa y Eléctrica de Yucatán  
Programas y Proyectos de Inversión  
Del 01 de Marzo al 31 Marzo 2024

Sin información que revelar


Bajo protesta de decir verdad declaramos que los Estados Financieros y sus notas, son razonablemente correctos y son responsabilidad del



C.P. Francisco Javier Poot Peet  
Jefe Departamento Finanzas



C.P. Francisco Javier Aguilar UC  
Director Administrativo



C. Luis Jorge Montalvo Duarte  
Director General

ENTE PÚBLICO: INSTITUTO PARA EL DESARROLLO Y CERTIFICACIÓN DE LA INFRAESTRUCTURA FÍSICA EDUCATIVA Y ELECTRICA DE YUCATAN  
 Indicadores de resultados al 31 Marzo 2024

Nº PP	NOMBRE DEL PROGRAMA	# INDICADOR	NOMBRE DEL INDICADOR	UNIDAD DE MED	AVANCE DE METAS
442	Gestión Eficiente de las Instituciones del Sector Social	19,969	Porcentaje del presupuesto ejercido en el eje 2 del PED 2018-2024 destinado al gasto corriente	Porcentaje	8
442	Gestión Eficiente de las Instituciones del Sector Social	19,997	Porcentaje del presupuesto ejercido en gastocorriente del eje 2 Yucatán con calidad de vida y bienestar social destinado a servicios personales	Porcentaje	8
442	Gestión Eficiente de las Instituciones del Sector Social	19,999	Porcentaje del presupuesto ejercido en gasto corriente del eje 2 Yucatán con calidad de vida y bienestar social destinado a cubrir los gastos en materiales y suministros	Porcentaje	8
442	Gestión Eficiente de las Instituciones del Sector Social	20,000	Porcentaje de presupuesto ejercido en gasto corriente del eje 2 Yucatán con calidad de vida y bienestar social destinado a cubrir los gastos en servicios generales	Porcentaje	8
442	Gestión Eficiente de las Instituciones del Sector Social	20,003	Porcentaje de presupuesto ejercido en gasto de capital del eje 2 Yucatán con calidad de vida y bienestar social destinado a inversión pública	Porcentaje	59.51

  
 C.P. Francisco Javier Poot Peet  
 Jefe Departamento Finanzas

  
 C.P. Francisco Javier Aguilar UC  
 Director Administrativo

  
 C. Luis Jorge Montalvo Duarte  
 Director General

Ente Público: INSTITUTO PARA EL DESARROLLO Y CERTIFICACIÓN DE LA INFRAESTRUCTURA FÍSICA EDUCATIVA Y ELECTRICA DE YUCATÁN.


Relación de Cuentas Bancarias Productivas Específicas

Del 1 de Marzo al 31 de Marzo de 2024

Fondo, Programa o Convenio	Datos de la Cuenta Bancaria	
	Institución Bancaria	Número de Cuenta
Sin informacion que revelar		

  
C.P. Francisco Javier Poot Peet  
Jefe Departamento Finanzas

  
C.P. Francisco Javier Aguilar UC  
Director Administrativo

  
C. Luis Jorge Montalvo Duarte  
Director General

# INSTITUTO PARA EL DESARROLLO Y CERTIFICACION DE LA INFRAESTRUCTURA FISICA EDUCATIVA Y ELECTRICA DE YUCATAN

## YUCATAN


### Conciliación entre los Ingresos Presupuestarios y Contables


Correspondiente Del 01/mar/2024 al 31/mar/2024

(Cifras en pesos)

<b>1.-TOTAL DE INGRESOS PRESUPUESTARIOS</b>	<b>\$7,268,895.29</b>
<b>2. MÁS INGRESOS CONTABLES NO PRESUPUESTARIOS</b>	<b>\$0.00</b>
2.1 INGRESOS FINANCIEROS	\$0.00
2.2 INCREMENTO POR VARIACIÓN DE INVENTARIOS	\$0.00
2.3 DISMINUCIÓN DEL EXCESO DE ESTIMACIONES POR PÉRDIDA O DETERIORO U OBSOLESCENCIA	\$0.00
2.4 DISMINUCIÓN DEL EXCESO DE PROVISIONES	\$0.00
2.5 OTROS INGRESOS Y BENEFICIOS VARIOS	\$0.00
2.6 OTROS INGRESOS CONTABLES NO PRESUPUESTARIOS	\$0.00
<b>3. MENOS INGRESOS PRESUPUESTARIOS NO CONTABLES</b>	<b>\$0.00</b>
3.1 APROVECHAMIENTOS PATRIMONIALES	\$0.00
3.2 INGRESOS DERIVADOS DE FINANCIAMIENTOS	\$0.00
<b>4. TOTAL DE INGRESOS CONTABLES</b>	<b>\$7,268,895.29</b>

  
C.P. Francisco Javier Poot Peet  
Jefe Departamento Finanzas

  
C.P. Francisco Javier Aguilar UC  
Director Administrativo

  
C. Luis Jorge Montalvo Duarte  
Director General

**INSTITUTO PARA EL DESARROLLO Y CERTIFICACION DE LA INFRAESTRUCTURA FISICA EDUCATIVA Y  
ELECTRICA DE YUCATAN**

**YUCATAN**

Conciliación entre los Egresos Presupuestarios y los Gastos Contables

Correspondiente Del 01/mar/2024 al 31/mar/2024

(Cifras en pesos)

<b>1. TOTAL DE EGRESOS PRESUPUESTARIOS</b>	<b>\$267,695,517.55</b>
<b>2. MENOS EGRESOS PRESUPUESTARIOS NO CONTABLES</b>	<b>\$260,613,050.34</b>
2.1 MATERIAS PRIMAS Y MATERIALES DE PRODUCCIÓN Y COMERCIALIZACIÓN	\$0.00
2.2 MATERIALES Y SUMINISTROS	\$26,732,599.41
2.3 MOBILIARIO Y EQUIPO DE ADMINISTRACIÓN	\$0.00
2.4 MOBILIARIO Y EQUIPO EDUCACIONAL Y RECREATIVO	\$0.00
2.5 EQUIPO E INSTRUMENTAL MÉDICO Y DE LABORATORIO	\$0.00
2.6 VEHÍCULOS Y EQUIPO DE TRANSPORTE	\$0.00
2.7 EQUIPO DE DEFENSA Y SEGURIDAD	\$0.00
2.8 MAQUINARIA, OTROS EQUIPOS Y HERRAMIENTAS	\$80,320.00
2.9 ACTIVOS BIOLÓGICOS	\$0.00
2.10 BIENES INMUEBLES	\$0.00
2.11 ACTIVOS INTANGIBLES	\$0.00
2.12 OBRA PÚBLICA EN BIENES DE DOMINIO PÚBLICO	\$231,620,831.93
2.13 OBRA PÚBLICA EN BIENES PROPIOS	\$0.00
2.14 ACCIONES Y PARTICIPACIONES DE CAPITAL	\$0.00
2.15 COMPRA DE TÍTULOS Y VALORES	\$0.00
2.16 CONCESIÓN DE PRÉSTAMOS	\$0.00
2.17 INVERSIONES EN FIDEICOMISOS, MANDATOS Y OTROS ANÁLOGOS	\$0.00
2.18 PROVISIONES PARA CONTINGENCIAS Y OTRAS EROGACIONES ESPECIALES	\$0.00
2.19 AMORTIZACIÓN DE LA DEUDA PÚBLICA	\$0.00
2.20 ADEUDOS DE EJERCICIOS FISCALES ANTERIORES (ADEFAS)	\$0.00
2.21 OTROS EGRESOS PRESUPUESTARIOS NO CONTABLES	\$0.00
<b>3. MÁS GASTOS CONTABLES NO PRESUPUESTARIOS</b>	<b>\$83,569,919.48</b>
3.1 ESTIMACIONES, DEPRECIACIONES, DETERIOROS, OBSOLESCENCIA Y AMORTIZACIONES	\$409,550.88
3.2 PROVISIONES	\$0.00
3.3 DISMINUCIÓN DE INVENTARIOS	\$0.00
3.4 OTROS GASTOS	\$13,858.43
3.5 INVERSIÓN PÚBLICA NO CAPITALIZABLE	\$34,414,011.76
3.6 MATERIALES Y SUMINISTROS (CONSUMOS)	\$26,732,898.41
3.7 OTROS GASTOS CONTABLES NO PRESUPUESTARIOS	\$0.00
<b>4. TOTAL DE GASTOS CONTABLES</b>	<b>\$70,651,866.89</b>

C.P. Francisco Javier Poot Peet  
Jefe Departamento Finanzas

C.P. Francisco Javier Aguilar UC  
Director Administrativo

C. Luis Jorge Montalvo Duarte  
Director General

**Ente Público: INSTITUTO PARA EL DESARROLLO Y CERTIFICACIÓN DE LA INFRAESTRUCTURA FÍSICA EDUCATIVA Y ELECTRICA DE YUCATÁN**  
**Estado Analítico de Ingresos**  
**Del 1o. de enero al 31 de marzo de 2024**




Rubro de Ingreso	Ingreso					Diferencia 6 = (5-4)
	Estimado 1	Ampliaciones y Reducciones 2	Modificado 3 = (1+2)	Devoluendo 4	Recaudado 5	
Impuestos	\$0.00	\$0.00	\$0.00	\$0.00	\$0.00	\$0.00
Cuotas y Aportaciones de Seguridad Social	\$0.00	\$0.00	\$0.00	\$0.00	\$0.00	\$0.00
Contribuciones de Mejoras	\$0.00	\$0.00	\$0.00	\$0.00	\$0.00	\$0.00
Derechos	\$0.00	\$0.00	\$0.00	\$0.00	\$0.00	\$0.00
Productos	\$0.00	\$1,130,919.11	\$1,130,919.11	\$1,130,919.11	\$1,130,919.11	\$1,130,919.11
Aprovechamientos	\$0.00	\$0.00	\$0.00	\$0.00	\$0.00	\$0.00
Ingresos por Venta de Bienes, Prestación de Servicios y Otros Ingresos	\$800,000.00	\$0.00	\$600,000.00	\$14,000.00	\$14,000.00	-\$586,000.00
Participaciones, Aportaciones, Convenios, Incentivos Derivados de la Colaboración Fiscal y Fondos Distintos de Aportaciones	\$0.00	\$0.00	\$0.00	\$0.00	\$0.00	\$0.00
Transferencias, Asignaciones, Subsidios y Subvenciones, y Pensiones y Jubilaciones	\$161,296,579.00	\$18,000,000.00	\$169,296,579.00	\$61,918,597.00	\$61,918,597.00	-\$89,377,982.00
Ingresos Derivados de Financiamientos	\$0.00	\$0.00	\$0.00	\$0.00	\$0.00	\$0.00
<b>Total</b>	<b>\$151,896,579.00</b>	<b>\$19,130,919.11</b>	<b>\$171,027,498.11</b>	<b>\$63,063,516.11</b>	<b>\$63,063,516.11</b>	<b>\$0.00</b>

INGRESOS EXCEDENTES

Estado Analítico de Ingresos Por Fuente de Financiamiento	Ingreso					Diferencia 6 = (5-4)
	Estimado 1	Ampliaciones y Reducciones 2	Modificado 3 = (1+2)	Devoluendo 4	Recaudado 5	
<b>Ingresos del Poder Ejecutivo Federal o Estatal y de Los Municipios</b>	<b>\$0.00</b>	<b>\$0.00</b>	<b>\$0.00</b>	<b>\$0.00</b>	<b>\$0.00</b>	<b>\$0.00</b>
Impuestos	\$0.00	\$0.00	\$0.00	\$0.00	\$0.00	\$0.00
Cuotas y Aportaciones de Seguridad Social	\$0.00	\$0.00	\$0.00	\$0.00	\$0.00	\$0.00
Contribuciones de Mejoras	\$0.00	\$0.00	\$0.00	\$0.00	\$0.00	\$0.00
Derechos	\$0.00	\$0.00	\$0.00	\$0.00	\$0.00	\$0.00
Productos	\$0.00	\$0.00	\$0.00	\$0.00	\$0.00	\$0.00
Aprovechamientos	\$0.00	\$0.00	\$0.00	\$0.00	\$0.00	\$0.00
Participaciones, Aportaciones, Convenios, Incentivos Derivados de la Colaboración Fiscal y Fondos Distintos de	\$0.00	\$0.00	\$0.00	\$0.00	\$0.00	\$0.00
Transferencias, Asignaciones, Subsidios y Subvenciones, y Pensiones y Jubilaciones	\$0.00	\$0.00	\$0.00	\$0.00	\$0.00	\$0.00
<b>Ingresos de Los Entes Públicos de Los Poderes Legislativo y Judicial, de Los órganos Autónomos y del Sector Paraestatal o Paramunicipal, Así Como de las Empresas Productivas del Estado</b>	<b>\$151,896,579.00</b>	<b>\$19,130,919.11</b>	<b>\$171,027,498.11</b>	<b>\$63,063,516.11</b>	<b>\$63,063,516.11</b>	<b>-\$88,833,062.89</b>
Cuotas y Aportaciones de Seguridad Social	\$0.00	\$0.00	\$0.00	\$0.00	\$0.00	\$0.00
Productos	\$0.00	\$1,130,919.11	\$1,130,919.11	\$1,130,919.11	\$1,130,919.11	\$1,130,919.11
Ingresos por Venta de Bienes, Prestación de Servicios y Otros Ingresos	\$800,000.00	\$0.00	\$600,000.00	\$14,000.00	\$14,000.00	-\$586,000.00
Transferencias, Asignaciones, Subsidios y Subvenciones, y Pensiones y Jubilaciones	\$151,296,579.00	\$18,000,000.00	\$169,296,579.00	\$61,918,597.00	\$61,918,597.00	-\$89,377,982.00
<b>Ingresos Derivados de Financiamiento</b>	<b>\$0.00</b>	<b>\$0.00</b>	<b>\$0.00</b>	<b>\$0.00</b>	<b>\$0.00</b>	<b>\$0.00</b>
Ingresos Derivados de Financiamientos	\$0.00	\$0.00	\$0.00	\$0.00	\$0.00	\$0.00
<b>Total</b>	<b>\$151,896,579.00</b>	<b>\$19,130,919.11</b>	<b>\$171,027,498.11</b>	<b>\$63,063,516.11</b>	<b>\$63,063,516.11</b>	<b>\$0.00</b>

INGRESOS EXCEDENTES

Bajo protesta de decir verdad declaramos que los Estados Financieros y sus Notas son razonablemente correctos y son responsabilidad del emisor.






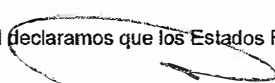
C.P. Francisco Javier Poot Peet      C.P. Francisco Javier Aguilar UC      C. Luis Jorge Quintalvo Duarte  
 Jefe Departamento Finanzas      Director Administrativo      Director General


**Ente Público: INSTITUTO PARA EL DESARROLLO Y CERTIFICACIÓN DE LA INFRAESTRUCTURA FÍSICA EDUCATIVA Y ELECTRICA DE YUCATÁN**  
**Estado Analítico del Ejercicio del Presupuesto de Egresos**  
**Clasificación Administrativa**  
**Del 1o. de enero al 31 de marzo de 2024**

Concepto	Egresos					Subejercicio
	Aprobado	Ampliaciones/ (Reducciones)	Modificado	Devengado	Pagado	
	1	2	3 = (1 + 2)	4	5	
INSTITUTO PARA EL DESARROLLO Y CERTIFICACIÓN DE LA INFRAESTRUCTURA FÍSICA EDUCATIVA Y ELECTRICA DE YUCATÁN	\$151,896,579.00	\$521,858,184.00	\$673,754,763.00	\$454,860,194.33	\$448,479,042.08	\$218,894,568.67

Bajo protesta de decir verdad declaramos que los Estados Financieros y sus Notas son razonablemente correctos y son responsabilidad del emisor.

  
C.P. Francisco Javier Poot Peet  
Jefe Departamento Finanzas

  
C.P. Francisco Javier Aguilar UC  
Director Administrativo

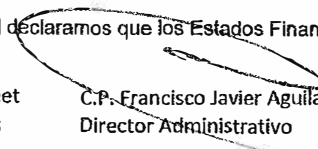
  
C. Luis Jorge Montalvo Duarte  
Director General


**Ente Público: INSTITUTO PARA EL DESARROLLO Y CERTIFICACIÓN DE LA INFRAESTRUCTURA FÍSICA EDUCATIVA Y ELECTRICA DE YUCATÁN**  
**Estado Analítico del Ejercicio del Presupuesto de Egresos**  
**Clasificación Económica (por Tipo de Gasto)**  
**Del 1o. de enero al 31 de marzo de 2024**

Concepto	Egresos					Subejercicio
	Aprobado	Ampliaciones/ (Reducciones)	Modificado	Devengado	Pagado	
	1	2	3 = (1 + 2)	4	5	
Gasto Corriente	\$131,246,579.00	\$43,816,703.52	\$175,063,282.52	\$53,879,727.19	\$48,549,407.63	\$121,183,555.33
Gasto de Capital	\$20,650,000.00	\$478,041,480.48	\$498,691,480.48	\$400,980,467.14	\$399,929,634.45	\$97,711,013.34
Amortización de la Deuda y Disminución de Pasivos	\$0.00	\$0.00	\$0.00	\$0.00	\$0.00	\$0.00
Pensiones y Jubilaciones	\$0.00	\$0.00	\$0.00	\$0.00	\$0.00	\$0.00
Participaciones	\$0.00	\$0.00	\$0.00	\$0.00	\$0.00	\$0.00
<b>Total del Gasto</b>	<b>\$151,896,579.00</b>	<b>\$521,858,184.00</b>	<b>\$673,754,763.00</b>	<b>\$454,860,194.33</b>	<b>\$448,479,042.08</b>	<b>\$218,894,568.67</b>

Bajo protesta de decir verdad declaramos que los Estados Financieros y sus Notas son razonablemente correctos y son responsabilidad del emisor.

  
C.P. Francisco Javier Poot Peet  
Jefe Departamento Finanzas

  
C.P. Francisco Javier Aguilar UC  
Director Administrativo

  
C. Luis Jorge Montalvo Duarte  
Director General










**Ente Público: INSTITUTO PARA EL DESARROLLO Y CERTIFICACIÓN DE LA INFRAESTRUCTURA FÍSICA EDUCATIVA Y ELECTRICA DE YUCATÁN**  
**Estado Analítico del Ejercicio del Presupuesto de Egresos**  
**Clasificación por Objeto del Gasto (Capítulo y Concepto)**  
**Del 1o. de enero al 31 de marzo de 2024**

Concepto	Egresos					Subejercicio
	Aprobado	Ampliaciones/ (Reducciones)	Modificado	Devengado	Pagado	
	1	2	3 = (1 + 2)	4	5	
Apoyos Financieros	\$0.00	\$0.00	\$0.00	\$0.00	\$0.00	\$0.00
Adeudos de Ejercicios Fiscales Anteriores (Adefas)	\$0.00	\$0.00	\$0.00	\$0.00	\$0.00	\$0.00
<b>Total del Gasto</b>	<b>\$151,896,579.00</b>	<b>\$521,858,184.00</b>	<b>\$673,754,763.00</b>	<b>\$454,860,194.33</b>	<b>\$448,479,042.08</b>	<b>\$218,894,568.67</b>

Bajo protesta de decir verdad declaramos que los Estados Financieros y sus Notas son razonablemente correctos y son responsabilidad del emisor.

  
 C.P. Francisco Javier Poot Peet  
 Jefe Departamento Finanzas

  
 C.P. Francisco Javier Aguilar UC  
 Director Administrativo

  
 C. Luis Jorge Montalvo Duarte  
 Director General

**Ente Público: INSTITUTO PARA EL DESARROLLO Y CERTIFICACIÓN DE LA INFRAESTRUCTURA FÍSICA EDUCATIVA Y ELECTRICA DE YUCATÁN**  
**Estado Analítico del Ejercicio del Presupuesto de Egresos**  
**Clasificación Funcional (Finalidad y Función)**  
**Del 1o. de enero al 31 de marzo de 2024**

Concepto	Egresos					Subejercicio 6 = (3 - 4)
	Aprobado 1	Ampliaciones/ (Reducciones) 2	Modificado 3 = (1 + 2)	Devengado 4	Pagado 5	
<b>Gobierno</b>	\$0.00	\$42,461,153.61	\$42,461,153.61	\$37,285,400.65	\$37,285,400.65	\$5,176,752.96
Legislación	\$0.00	\$24,412,655.99	\$24,412,655.99	\$19,236,903.03	\$19,236,903.03	\$5,175,752.96
Justicia	\$0.00	\$0.00	\$0.00	\$0.00	\$0.00	\$0.00
Coordinación de la Política de Gobierno	\$0.00	\$0.00	\$0.00	\$0.00	\$0.00	\$0.00
Relaciones Exteriores	\$0.00	\$0.00	\$0.00	\$0.00	\$0.00	\$0.00
Asuntos Financieros y Hacendarios	\$0.00	\$0.00	\$0.00	\$0.00	\$0.00	\$0.00
Seguridad Nacional	\$0.00	\$0.00	\$0.00	\$0.00	\$0.00	\$0.00
Asuntos de Orden Público y Seguridad Interior	\$0.00	\$18,048,497.62	\$18,048,497.62	\$18,048,497.62	\$18,048,497.62	\$0.00
Otros Servicios Generales	\$0.00	\$0.00	\$0.00	\$0.00	\$0.00	\$0.00
<b>Desarrollo Social</b>	\$140,096,679.00	\$478,981,556.10	\$619,088,135.10	\$417,169,319.39	\$410,788,167.14	\$201,918,815.71
Protección Ambiental	\$0.00	\$0.00	\$0.00	\$0.00	\$0.00	\$0.00
Vivienda y Servicios a la Comunidad	\$0.00	\$10,560,643.78	\$10,560,643.78	\$9,452,238.80	\$9,452,238.80	\$1,108,404.98
Salud	\$0.00	\$2,500,793.95	\$2,500,793.95	\$2,169,232.12	\$2,169,232.12	\$331,561.83
Recreación, Cultura y Otras Manifestaciones Sociales	\$0.00	\$285,087,517.76	\$285,087,517.76	\$231,502,557.36	\$231,502,557.36	\$53,584,960.40
Educación	\$51,124,028.00	\$218,299,353.93	\$270,423,381.93	\$159,536,629.14	\$154,516,787.15	\$110,886,752.79
Protección Social	\$88,972,551.00	-\$38,806,981.71	\$50,165,569.29	\$14,508,661.97	\$13,147,351.71	\$35,656,907.32
Otros Asuntos Sociales	\$0.00	\$350,228.39	\$350,228.39	\$0.00	\$0.00	\$350,228.39
<b>Desarrollo Económico</b>	\$11,800,000.00	\$405,474.29	\$12,205,474.29	\$405,474.29	\$405,474.29	\$11,800,000.00
Asuntos Económicos, Comerciales y Laborales en General	\$0.00	\$0.00	\$0.00	\$0.00	\$0.00	\$0.00
Agropecuaria, Silvicultura, Pesca y Caza	\$0.00	\$0.00	\$0.00	\$0.00	\$0.00	\$0.00
Combustible y Energía	\$0.00	\$0.00	\$0.00	\$0.00	\$0.00	\$0.00
Minería, Manufacturas y Construcción	\$0.00	\$0.00	\$0.00	\$0.00	\$0.00	\$0.00
Transporte	\$0.00	\$405,474.29	\$405,474.29	\$405,474.29	\$405,474.29	\$0.00
Comunicaciones	\$0.00	\$0.00	\$0.00	\$0.00	\$0.00	\$0.00
Turismo	\$11,800,000.00	\$0.00	\$11,800,000.00	\$0.00	\$0.00	\$11,800,000.00
Ciencia, Tecnología e Innovación	\$0.00	\$0.00	\$0.00	\$0.00	\$0.00	\$0.00
Otras Industrias y Otros Asuntos Económicos	\$0.00	\$0.00	\$0.00	\$0.00	\$0.00	\$0.00
<b>Otras No Clasificadas en Funciones Anteriores</b>	\$0.00	\$0.00	\$0.00	\$0.00	\$0.00	\$0.00
Transacciones de la Deuda Pública / Costo Financiero de la	\$0.00	\$0.00	\$0.00	\$0.00	\$0.00	\$0.00
Transferencias, Participaciones y Aportaciones Entre Diferentes	\$0.00	\$0.00	\$0.00	\$0.00	\$0.00	\$0.00
Niveles y órdenes de Gobierno	\$0.00	\$0.00	\$0.00	\$0.00	\$0.00	\$0.00
Saneamiento del Sistema Financiero	\$0.00	\$0.00	\$0.00	\$0.00	\$0.00	\$0.00
Adeudos de Ejercicios Fiscales Anteriores	\$0.00	\$0.00	\$0.00	\$0.00	\$0.00	\$0.00
<b>Total del Gasto</b>	<b>\$161,896,679.00</b>	<b>\$521,858,184.00</b>	<b>\$673,764,763.00</b>	<b>\$464,860,194.33</b>	<b>\$448,479,042.08</b>	<b>\$218,894,668.67</b>

Bajo protesta de decir verdad declaramos que los Estados Financieros y sus Notas son razonablemente correctos y son responsabilidad del emisor.

C.P. Francisco Javier Poot Peet  
Jefe Departamento Finanzas

C.P. Francisco Javier Aguilar UC  
Director Administrativo


C. Luis Jorge Yáñez Calvo Duarte  
Director General


**Ente Público: INSTITUTO PARA EL DESARROLLO Y CERTIFICACIÓN DE LA INFRAESTRUCTURA FÍSICA EDUCATIVA Y ELECTRICA DE YUCATÁN**  
**Indicadores de Postura Fiscal**  
**Del 1o. de enero al 31 de marzo de 2024**  
**(Cifras en Pesos)**

Concepto	Estimado/Aprobado	Devengado	Recaudado/Pagado
<b>I. Ingresos Presupuestarios (I=1+2)</b>	<b>\$151,896,579.00</b>	<b>\$63,063,516.11</b>	<b>\$63,063,516.11</b>
1. Ingresos del Gobierno de la Entidad Federativa	\$0.00	\$0.00	\$0.00
2. Ingresos del Sector Paraestatal	\$151,896,579.00	\$63,063,516.11	\$63,063,516.11
<b>II. Egresos Presupuestarios (II=3+4)</b>	<b>\$151,896,579.00</b>	<b>\$454,860,194.33</b>	<b>\$448,479,042.08</b>
3. Egresos del Gobierno de la Entidad Federativa	\$0.00	\$0.00	\$0.00
4. Egresos del Sector Paraestatal	\$151,896,579.00	\$454,860,194.33	\$448,479,042.08
<b>III. Balance Presupuestario (Superávit o Déficit) (III = I- II)</b>	<b>\$0.00</b>	<b>-\$391,796,678.22</b>	<b>-\$385,415,525.97</b>
Concepto	Estimado/Aprobado	Devengado	Recaudado/Pagado
<b>III. Balance Presupuestario (Superávit o Déficit)</b>	<b>\$0.00</b>	<b>-\$391,796,678.22</b>	<b>-\$385,415,525.97</b>
IV. Intereses, Comisiones y Gastos de la Deuda	\$0.00	\$0.00	\$0.00
<b>V. Balance Primario (Superávit o Déficit) (V= Iii+ IV)</b>	<b>\$0.00</b>	<b>-\$391,796,678.22</b>	<b>-\$385,415,525.97</b>
Concepto	Estimado/Aprobado	Devengado	Recaudado/Pagado
A. Financiamiento	\$0.00	\$0.00	\$0.00
B. Amortización de la Deuda	\$0.00	\$0.00	\$0.00
<b>C. Endeudamiento ó Desendeudamiento (C = A- B)</b>	<b>\$0.00</b>	<b>\$0.00</b>	<b>\$0.00</b>

Bajo protesta de decir verdad declaramos que los Estados Financieros y sus Notas son razonablemente correctos y son responsabilidad del emisor.

  
C.P. Francisco Javier Poot Peet  
Jefe Departamento Finanzas

  
C.P. Francisco Javier Aguilar UC  
Director Administrativo

  
C. Luis Jorge Montalvo Duarte  
Director General

Ente Público: INSTITUTO PARA EL DESARROLLO Y CERTIFICACIÓN DE LA INFRAESTRUCTURA FÍSICA EDUCATIVA Y ELECTRICA DE YUCATÁN  
Gasto por Categoría Programática  
Del 1o. de enero al 31 de marzo de 2024

Concepto	Egresos					
	Aprobado	Ampliaciones/ (Reducciones)	Modificado	Devengado	Pagado	Subejercicio
	1	2	3 = (1 + 2)	4	5	6 = (3 - 4)
<b>Programas</b>	<b>\$151,896,579.00</b>	<b>\$521,858,184.00</b>	<b>\$673,754,763.00</b>	<b>\$454,860,194.33</b>	<b>\$448,479,042.08</b>	<b>\$218,894,668.67</b>
<b>Subsidio: Sector Social y Privado o Entidades Federativas y Municipios</b>	<b>\$0.00</b>	<b>\$12,874,726.88</b>	<b>\$12,874,726.88</b>	<b>\$12,459,444.98</b>	<b>\$12,459,444.98</b>	<b>\$415,281.90</b>
Sujetos a Reglas de Operación	\$0.00	\$12,874,726.88	\$12,874,726.88	\$12,459,444.98	\$12,459,444.98	\$415,281.90
Otros Subsidios	\$0.00	\$0.00	\$0.00	\$0.00	\$0.00	\$0.00
<b>Desempeño de las Funciones</b>	<b>\$62,924,028.00</b>	<b>\$544,998,136.01</b>	<b>\$607,922,163.01</b>	<b>\$425,392,980.07</b>	<b>\$420,373,138.08</b>	<b>\$182,529,182.94</b>
Prestación de Servicios Públicos	\$51,124,028.00	\$534,032,016.94	\$585,156,044.94	\$415,535,266.98	\$410,515,424.99	\$169,620,777.96
Provisión de Bienes Públicos	\$0.00	\$0.00	\$0.00	\$0.00	\$0.00	\$0.00
Planeación, seguimiento y evaluación de políticas públicas	\$0.00	\$10,560,643.78	\$10,560,643.78	\$9,452,238.80	\$9,452,238.80	\$1,108,404.98
Promoción y fomento	\$11,800,000.00	\$405,474.29	\$12,205,474.29	\$405,474.29	\$405,474.29	\$11,800,000.00
Regulación y supervisión	\$0.00	\$0.00	\$0.00	\$0.00	\$0.00	\$0.00
Funciones de las Fuerzas Armadas (Únicamente Gobierno Específicos)	\$0.00	\$0.00	\$0.00	\$0.00	\$0.00	\$0.00
Proyectos de Inversión	\$0.00	\$0.00	\$0.00	\$0.00	\$0.00	\$0.00
<b>Administrativos y de Apoyo</b>	<b>\$88,972,551.00</b>	<b>-\$36,014,677.89</b>	<b>\$52,957,873.11</b>	<b>\$17,007,769.28</b>	<b>\$15,646,459.02</b>	<b>\$35,950,103.83</b>
Apoyo al proceso presupuestario y para mejorar la eficiencia institucional	\$88,972,551.00	-\$36,014,677.89	\$52,957,873.11	\$17,007,769.28	\$15,646,459.02	\$35,950,103.83
Apoyo a la función pública y al mejoramiento de la gestión	\$0.00	\$0.00	\$0.00	\$0.00	\$0.00	\$0.00
Operaciones ajenas	\$0.00	\$0.00	\$0.00	\$0.00	\$0.00	\$0.00
<b>Compromisos</b>	<b>\$0.00</b>	<b>\$0.00</b>	<b>\$0.00</b>	<b>\$0.00</b>	<b>\$0.00</b>	<b>\$0.00</b>
Obligaciones de cumplimiento de resolución jurisdiccional	\$0.00	\$0.00	\$0.00	\$0.00	\$0.00	\$0.00
Desastres Naturales	\$0.00	\$0.00	\$0.00	\$0.00	\$0.00	\$0.00
<b>Obligaciones</b>	<b>\$0.00</b>	<b>\$0.00</b>	<b>\$0.00</b>	<b>\$0.00</b>	<b>\$0.00</b>	<b>\$0.00</b>
Pensiones y jubilaciones	\$0.00	\$0.00	\$0.00	\$0.00	\$0.00	\$0.00
Aportaciones a la seguridad social	\$0.00	\$0.00	\$0.00	\$0.00	\$0.00	\$0.00
Aportaciones a fondos de estabilización	\$0.00	\$0.00	\$0.00	\$0.00	\$0.00	\$0.00
Aportaciones a fondos de inversión y reestructura de pensiones	\$0.00	\$0.00	\$0.00	\$0.00	\$0.00	\$0.00
<b>Programas de Gasto Federalizado (Gobierno Federal)</b>	<b>\$0.00</b>	<b>\$0.00</b>	<b>\$0.00</b>	<b>\$0.00</b>	<b>\$0.00</b>	<b>\$0.00</b>
Gasto Federalizado	\$0.00	\$0.00	\$0.00	\$0.00	\$0.00	\$0.00
<b>Participaciones a Entidades Federativas y Municipios</b>	<b>\$0.00</b>	<b>\$0.00</b>	<b>\$0.00</b>	<b>\$0.00</b>	<b>\$0.00</b>	<b>\$0.00</b>
Costo financiero, deuda o apoyos a deudores y ahorradores de la banca	\$0.00	\$0.00	\$0.00	\$0.00	\$0.00	\$0.00
Adeudos de ejercicios fiscales anteriores	\$0.00	\$0.00	\$0.00	\$0.00	\$0.00	\$0.00
<b>Total del Gasto</b>	<b>\$151,896,579.00</b>	<b>\$521,858,184.00</b>	<b>\$673,754,763.00</b>	<b>\$454,860,194.33</b>	<b>\$448,479,042.08</b>	<b>\$218,894,668.67</b>

Bajo protesta de decir verdad declaramos que los Estados Financieros y sus Notas son razonablemente correctos y son responsabilidad del emisor.

C.P. Francisco Javier Poot Peet  
Jefe Departamento Finanzas

C.P. Francisco Javier Agullar UC  
Director Administrativo

C. Luis Jorge Bernaldo Duarte  
Director General

**INSTITUTO PARA EL DESARROLLO Y CERTIFICACION DE LA  
INFRAESTRUCTURA FISICA EDUCATIVA Y ELECTRICA DE  
YUCATAN**

**YUCATAN  
Intereses de la Deuda**

Del 01/ene/2024 Al 31/mar/2024

<b>Identificación de Crédito o Instrumento</b>	<b>Devengado</b>	<b>Pagado</b>
<b>Créditos Bancarios</b>		
<b>Total de Intereses de Créditos Bancarios</b>	<b>\$0.00</b>	<b>\$0.00</b>
<b>Otros Instrumentos de Deuda</b>		
<b>Total de Intereses de Otros Instrumentos de Deuda</b>	<b>\$0.00</b>	<b>\$0.00</b>

  
C.P. Francisco Javier Poot Peet  
Jefe Departamento Finanzas

  
C.P. Francisco Javier Aguilar UC  
Director Administrativo


  
C. Luis Jorge Montalvo Duarte  
Director General

**INSTITUTO PARA EL DESARROLLO Y CERTIFICACION DE LA  
INFRAESTRUCTURA FISICA EDUCATIVA Y ELECTRICA DE**

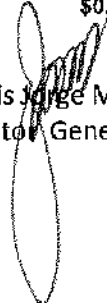
**YUCATAN  
Endeudamiento Neto**

Del 01/ene/2024 Al 31/mar/2024

Identificación de Crédito o Instrumento	A	B	C=A-B
<b>Créditos Bancarios</b>			
Total Créditos Bancarios	\$0.00	\$0.00	\$0.00
<b>Otros Instrumentos de Deuda</b>			
Total Otros Instrumentos de Deuda	\$0.00	\$0.00	\$0.00
<b>Total</b>	<b>\$0.00</b>	<b>\$0.00</b>	<b>\$0.00</b>

  
C.P. Francisco Javier Poot Peet  
Jefe Departamento Finanzas

  
C.P. Francisco Javier Aguilar UC  
Director Administrativo

  
C. Luis Jorge Montalvo Duarte  
Director General



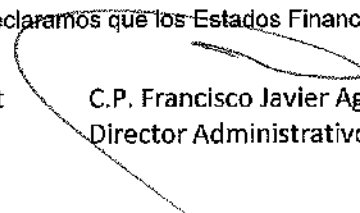
**Instituto para el Desarrollo y Certificación de la Infraestructura Física Educativa y Eléctrica de Yucatán**  
**Programas y Proyectos de Inversión**  
**Del 01 de Enero al 31 Marzo 2024**

Sin información que revelar


Bajo protesta de decir verdad declaramos que los Estados Financieros y sus notas, son razonablemente correctos y son responsabilidad del



C.P. Francisco Javier Poot Peet  
Jefe Departamento Finanzas



C.P. Francisco Javier Aguilar UC  
Director Administrativo



C. Luis Jorge Montalvo Duarte  
Director General

ENTE PÚBLICO: INSTITUTO PARA EL DESARROLLO Y CERTIFICACIÓN DE LA INFRAESTRUCTURA FÍSICA EDUCATIVA Y ELECTRICA DE YUCATAN  
 Indicadores de resultados al 31 Marzo 2024

N° PP	NOMBRE DEL PROGRAMA#	INDICADOR	NOMBRE DEL INDICADOR	UNIDAD DE MED	AVANCE DE METAS
442	Gestión Eficiente de las Instituciones del Sector Social	19,969	Porcentaje del presupuesto ejercido en el eje 2 del PED 2018-2024 destinado al gasto corriente	Porcentaje	8
442	Gestión Eficiente de las Instituciones del Sector Social	19,997	Porcentaje del presupuesto ejercido en gastocorriente del eje 2 Yucatán con calidad de vida y bienestar social destinado a servicios personales	Porcentaje	8
442	Gestión Eficiente de las Instituciones del Sector Social	19,999	Porcentaje del presupuesto ejercido en gasto corriente del eje 2 Yucatán con calidad de vida y bienestar social destinado a cubrir los gastos en materiales y suministros	Porcentaje	8
442	Gestión Eficiente de las Instituciones del Sector Social	20,000	Porcentaje de presupuesto ejercido en gasto corriente del eje 2 Yucatán con calidad de vida y bienestar social destinado a cubrir los gastos en servicios generales	Porcentaje	8
442	Gestión Eficiente de las Instituciones del Sector Social	20,003	Porcentaje de presupuesto ejercido en gasto de capital del eje 2 Yucatán con calidad de vida y bienestar social destinado a inversión pública	Porcentaje	59.51

  
 C.P. Francisco Javier Poot Peet  
 Jefe Departamento Finanzas

  
 C.P. Francisco Javier Aguilar UC  
 Director Administrativo

  
 C. Luis Jorge Montalvo Duarte  
 Director General


Ente Público: INSTITUTO PARA EL DESARROLLO Y CERTIFICACIÓN DE LA INFRAESTRUCTURA FÍSICA EDUCATIVA Y ELÉCTRICA DE YUCATÁN.


Relación de Cuentas Bancarias Productivas Específicas

Del 1 de Enero al 31 de Marzo de 2024

Fondo, Programa o Convenio	Datos de la Cuenta Bancaria	
	Institución Bancaria	Número de Cuenta
PARTICIPACIONES FEDERALES 2024	Banamex	7019/1383360
INGRESOS FISCALES RECURSOS PROPIOS 2024	Banamex	7019/1642137

  
C.P. Francisco Javier Poot Peet  
Jefe Departamento Finanzas

  
C.P. Francisco Javier Aguilar UC  
Director Administrativo

  
C. Luis Jorge Montalvo Duarte  
Director General

# INSTITUTO PARA EL DESARROLLO Y CERTIFICACION DE LA INFRAESTRUCTURA FISICA EDUCATIVA Y ELECTRICA DE YUCATAN

## YUCATAN Conciliación entre los Ingresos Presupuestarios y Contables

Correspondiente Del 01/ene/2024 al 31/mar/2024

(Cifras en pesos)

<b>1.-TOTAL DE INGRESOS PRESUPUESTARIOS</b>	<b>\$63,063,516.11</b>
<b>2. MÁS INGRESOS CONTABLES NO PRESUPUESTARIOS</b>	<b>\$0.00</b>
2.1 INGRESOS FINANCIEROS	\$0.00
2.2 INCREMENTO POR VARIACIÓN DE INVENTARIOS	\$0.00
2.3 DISMINUCIÓN DEL EXCESO DE ESTIMACIONES POR PÉRDIDA O DETERIORO U OBSOLESCENCIA	\$0.00
2.4 DISMINUCIÓN DEL EXCESO DE PROVISIONES	\$0.00
2.5 OTROS INGRESOS Y BENEFICIOS VARIOS	\$0.00
2.6 OTROS INGRESOS CONTABLES NO PRESUPUESTARIOS	\$0.00
<b>3. MENOS INGRESOS PRESUPUESTARIOS NO CONTABLES</b>	<b>\$0.00</b>
3.1 APROVECHAMIENTOS PATRIMONIALES	\$0.00
3.2 INGRESOS DERIVADOS DE FINANCIAMIENTOS	\$0.00
<b>4. TOTAL DE INGRESOS CONTABLES</b>	<b>\$63,063,516.11</b>

C.P. Francisco Javier Poot Peet  
Jefe Departamento Finanzas

C.P. Francisco Javier Aguilar UC  
Director Administrativo

C. Luis José Montalvo Duarte  
Director General

**INSTITUTO PARA EL DESARROLLO Y CERTIFICACION DE LA INFRAESTRUCTURA FISICA EDUCATIVA Y  
ELECTRICA DE YUCATAN**

**YUCATAN**

Conciliación entre los Egresos Presupuestarios y los Gastos Contables

Correspondiente Del 01/ene/2024 al 31/mar/2024

(Cifras en pesos)

<b>1.-TOTAL DE EGRESOS PRESUPUESTARIOS</b>	<b>\$454,860,194.33</b>
<b>2. MENOS EGRESOS PRESUPUESTARIOS NO CONTABLES</b>	<b>\$436,277,946.44</b>
2.1 MATERIAS PRIMAS Y MATERIALES DE PRODUCCIÓN Y COMERCIALIZACIÓN	\$0.00
2.2 MATERIALES Y SUMINISTROS	\$35,297,478.30
2.3 MOBILIARIO Y EQUIPO DE ADMINISTRACIÓN	\$0.00
2.4 MOBILIARIO Y EQUIPO EDUCACIONAL Y RECREATIVO	\$0.00
2.5 EQUIPO E INSTRUMENTAL MÉDICO Y DE LABORATORIO	\$0.00
2.6 VEHÍCULOS Y EQUIPO DE TRANSPORTE	\$0.00
2.7 EQUIPO DE DEFENSA Y SEGURIDAD	\$0.00
2.8 MAQUINARIA, OTROS EQUIPOS Y HERRAMIENTAS	\$80,320.00
2.9 ACTIVOS BIOLÓGICOS	\$0.00
2.10 BIENES INMUEBLES	\$0.00
2.11 ACTIVOS INTANGIBLES	\$0.00
2.12 OBRA PÚBLICA EN BIENES DE DOMINIO PÚBLICO	\$408,920,147.14
2.13 OBRA PÚBLICA EN BIENES PROPIOS	\$0.00
2.14 ACCIONES Y PARTICIPACIONES DE CAPITAL	\$0.00
2.15 COMPRA DE TÍTULOS Y VALORES	\$0.00
2.16 CONCESIÓN DE PRÉSTAMOS	\$0.00
2.17 INVERSIONES EN FIDEICOMISOS, MANDATOS Y OTROS ANÁLOGOS	\$0.00
2.18 PROVISIONES PARA CONTINGENCIAS Y OTRAS EROGACIONES ESPECIALES	\$0.00
2.19 AMORTIZACIÓN DE LA DEUDA PÚBLICA	\$0.00
2.20 ADEUDOS DE EJERCICIOS FISCALES ANTERIORES (ADEFAS)	\$0.00
2.21 OTROS EGRESOS PRESUPUESTARIOS NO CONTABLES	\$0.00
<b>3. MÁS GASTOS CONTABLES NO PRESUPUESTARIOS</b>	<b>\$88,645,926.81</b>
3.1 ESTIMACIONES, DEPRECIACIONES, DETERIOROS, OBSOLESCENCIA Y AMORTIZACIONES	\$1,206,200.20
3.2 PROVISIONES	\$0.00
3.3 DISMINUCIÓN DE INVENTARIOS	\$0.00
3.4 OTROS GASTOS	\$14,072.24
3.5 INVERSIÓN PÚBLICA NO CAPITALIZABLE	\$52,028,175.07
3.6 MATERIALES Y SUMINISTROS (CONSUMOS)	\$35,297,478.30
3.7 OTROS GASTOS CONTABLES NO PRESUPUESTARIOS	\$0.00
<b>4. TOTAL DE GASTOS CONTABLES</b>	<b>\$107,128,174.70</b>

C.P. Francisco Javier Poot Peet  
Jefe Departamento Finanzas

C.P. Francisco Javier Aguilar UC  
Director Administrativo

C. Luis Jorge Montalvo Duarte  
Director General

ENTE PÚBLICO: INSTITUTO PARA EL DESARROLLO Y CERTIFICACIÓN DE LA INFRAESTRUCTURA FÍSICA EDUCATIVA Y ELECTRICA DE YUCATÁN

Balance Presupuestario - LDF  
Del 1 de enero al 31 de marzo de 2024  
(PESOS)

Concepto (c)	Estimado/ Aprobado(a)	Devengado	Resaudado/ Pagado
<b>A. Ingresos Totales (A = A1+A2+A3)</b>	<b>\$151,896,579.00</b>	<b>\$63,063,516.11</b>	<b>\$63,063,516.11</b>
A1. Ingresos de Libre Disposición	\$151,896,579.00	\$45,063,516.11	\$45,063,516.11
A2. Transferencias Federales Etiquetadas	\$0.00	\$18,000,000.00	\$18,000,000.00
A3. Financiamiento Neto	\$0.00	\$0.00	\$0.00
<b>B. Egresos Presupuestarios1 (B = B1+B2)</b>	<b>\$151,896,579.00</b>	<b>\$464,880,194.33</b>	<b>\$448,479,042.08</b>
B1. Gasto No Etiquetado (sin incluir Amortización de la Deuda Pública)	\$151,896,579.00	\$378,289,231.13	\$371,908,076.88
B2. Gasto Etiquetado (sin incluir Amortización de la Deuda Pública)	\$0.00	\$76,570,963.20	\$76,570,963.20
<b>C. Remanentes del Ejercicio Anterior ( C = C1 + C2 )</b>	<b>\$0.00</b>	<b>\$443,399,782.43</b>	<b>\$437,130,252.44</b>
C1. Remanentes de Ingresos de Libre Disposición aplicados en el periodo	\$0.00	\$368,828,819.23	\$360,559,289.24
C2. Remanentes de Transferencias Federales Etiquetadas aplicados en el periodo	\$0.00	\$76,570,963.20	\$76,570,963.20
<b>I. Balance Presupuestario (I = A - B + C)</b>	<b>\$0.00</b>	<b>\$51,603,104.21</b>	<b>\$51,714,725.47</b>
<b>II. Balance Presupuestario sin Financiamiento Neto (II = I - A3)</b>	<b>\$0.00</b>	<b>\$51,603,104.21</b>	<b>\$51,714,725.47</b>
<b>III. Balance Presupuestario sin Financiamiento Neto y sin Remanentes del Ejercicio Anterior (III = II - C)</b>	<b>\$0.00</b>	<b>-\$391,796,678.22</b>	<b>-\$385,416,525.97</b>
<b>Concepto</b>	<b>Aprobado</b>	<b>Devengado</b>	<b>Pagado</b>
<b>E. Intereses, Comisiones y Gastos de la Deuda (E = E1+ E2)</b>	<b>\$0.00</b>	<b>\$0.00</b>	<b>\$0.00</b>
E1. Intereses, Comisiones y Gastos de la Deuda con Gasto No Etiquetado	\$0.00	\$0.00	\$0.00
E2. Intereses, Comisiones y Gastos de la Deuda con Gasto Etiquetado	\$0.00	\$0.00	\$0.00
<b>IV. Balance Primario (IV = III + E)</b>	<b>\$0.00</b>	<b>-\$391,796,678.22</b>	<b>-\$385,416,525.97</b>
<b>Concepto</b>	<b>Estimado/ Aprobado</b>	<b>Devengado</b>	<b>Pagado Resaudado/</b>
<b>F. Financiamiento (F = F1 + F2)</b>	<b>\$0.00</b>	<b>\$0.00</b>	<b>\$0.00</b>
F1. Financiamiento con Fuente de Pago de Ingresos de Libre Disposición	\$0.00	\$0.00	\$0.00
F2. Financiamiento con Fuente de Pago de Transferencias Federales Etiquetadas	\$0.00	\$0.00	\$0.00
<b>G. Amortización de la Deuda (G = G1 + G2)</b>	<b>\$0.00</b>	<b>\$0.00</b>	<b>\$0.00</b>
G1. Amortización de la Deuda Pública con Gasto No Etiquetado	\$0.00	\$0.00	\$0.00
G2. Amortización de la Deuda Pública con Gasto Etiquetado	\$0.00	\$0.00	\$0.00
<b>A3. Financiamiento Neto (A3 = F - G )</b>	<b>\$0.00</b>	<b>\$0.00</b>	<b>\$0.00</b>
<b>Concepto</b>	<b>Estimado/ Aprobado</b>	<b>Devengado</b>	<b>Resaudado/ Pagado</b>
<b>A1. Ingresos de Libre Disposición</b>	<b>\$151,896,579.00</b>	<b>\$45,063,516.11</b>	<b>\$45,063,516.11</b>
<b>A3.1 Financiamiento Neto con Fuente de Pago de ingresos de Libre Disposición (A3.1 = F1- G1)</b>	<b>\$0.00</b>	<b>\$0.00</b>	<b>\$0.00</b>
F1. Financiamiento con Fuente de Pago de Ingresos de Libre Disposición	\$0.00	\$0.00	\$0.00

ENTE PÚBLICO: INSTITUTO PARA EL DESARROLLO Y CERTIFICACIÓN DE LA INFRAESTRUCTURA FÍSICA EDUCATIVA Y ELECTRICA DE YUCATÁN

Balance Presupuestario - LDF

Del 1 de enero al 31 de marzo de 2024

(PESOS)

G1. Amortización de la Deuda Pública con Gasto No Etiquetado	\$0.00	\$0.00	\$0.00
B1. Gasto No Etiquetado (sin incluir Amortización de la Deuda Pública)	\$151,886,679.00	\$378,289,231.13	\$371,508,078.98
C1. Remanentes de Ingresos de Libre Disposición aplicados en el periodo	\$0.00	\$366,928,819.23	\$380,559,289.24
V. Balance Presupuestario de Recursos Disponibles (V = A1 + A3.1 - B1 + C1)	\$0.00	\$33,603,104.21	\$33,714,726.47
VI. Balance Presupuestario de Recursos Disponibles sin Financiamiento Neto (VI = V - A3.1)	\$0.00	\$33,603,104.21	\$33,714,726.47
<b>Concepto</b>			
A2. Transferencias Federales Etiquetadas	\$0.00	\$18,000,000.00	\$18,000,000.00
A3.2 Financiamiento Neto con Fuente de Pago de Transferencias Federales Etiquetadas (A3.2 = F2 - G2)	\$0.00	\$0.00	\$0.00
F2. Financiamiento con Fuente de Pago de Transferencias Federales Etiquetadas	\$0.00	\$0.00	\$0.00
G2. Amortización de la Deuda Pública con Gasto Etiquetado	\$0.00	\$0.00	\$0.00
B2. Gasto Etiquetado (sin incluir Amortización de la Deuda Pública)	\$0.00	\$76,570,963.20	\$76,570,963.20
C2. Remanentes de Transferencias Federales Etiquetadas aplicados en el periodo	\$0.00	\$76,570,963.20	\$76,570,963.20
VII. Balance Presupuestario de Recursos Etiquetados (VII = A2 + A3.2 - B2 + C2)	\$0.00	\$18,000,000.00	\$18,000,000.00
VIII. Balance Presupuestario de Recursos Etiquetados sin Financiamiento Neto (VIII = VII - A3.2)	\$0.00	\$18,000,000.00	\$18,000,000.00

Bajo protesta de decir verdad declaramos que los Estados Financieros y sus Notas son razonablemente correctos y son responsabilidad del emisor.

C.P. Francisco Javier Poot Peet  
Jefe Departamento Finanzas

C.P. Francisco Javier Aguilar UC  
Director Administrativo

C. Luis Jorge Montalvo Duarte  
Director General













**ENTE PÚBLICO: INSTITUTO PARA EL DESARROLLO Y CERTIFICACIÓN DE LA INFRAESTRUCTURA FÍSICA EDUCATIVA Y ELECTRICA DE YUCATÁN**  
**Estado Análítico del Ejercicio del Presupuesto de Egresos Detallado - LDF**  
**Clasificación por Objeto del Gasto (Capítulo y Concepto)**  
**Del 1 de enero al 31 de marzo de 2024**  
**(PESOS)**

Concepto (c)	Aprobado (d)	Ampliaciones/ (Reducciones)	Egresos			Subejercicio (e)
			Modificado	Devengado	Pagado	
g3) Compra de Títulos y Valores	\$0.00	\$0.00	\$0.00	\$0.00	\$0.00	\$0.00
g4) Concesión de Préstamos	\$0.00	\$0.00	\$0.00	\$0.00	\$0.00	\$0.00
g5) Inversiones en Fideicomisos, Mandatos y Otros Análogos Fideicomiso de Desastres Naturales (Informativo)	\$0.00	\$0.00	\$0.00	\$0.00	\$0.00	\$0.00
g6) Otras Inversiones Financieras	\$0.00	\$0.00	\$0.00	\$0.00	\$0.00	\$0.00
g7) Provisiones para Contingencias y Otras Erogaciones Especiales	\$0.00	\$0.00	\$0.00	\$0.00	\$0.00	\$0.00
H. Participaciones y Aportaciones (H=h1+h2+h3)	\$0.00	\$0.00	\$0.00	\$0.00	\$0.00	\$0.00
h1) Participaciones	\$0.00	\$0.00	\$0.00	\$0.00	\$0.00	\$0.00
h2) Aportaciones	\$0.00	\$0.00	\$0.00	\$0.00	\$0.00	\$0.00
h3) Convenios	\$0.00	\$0.00	\$0.00	\$0.00	\$0.00	\$0.00
I. Deuda Pública (I=i1+i2+i3+i4+i5+i6+i7)	\$0.00	\$0.00	\$0.00	\$0.00	\$0.00	\$0.00
i1) Amortización de la Deuda Pública	\$0.00	\$0.00	\$0.00	\$0.00	\$0.00	\$0.00
i2) Intereses de la Deuda Pública	\$0.00	\$0.00	\$0.00	\$0.00	\$0.00	\$0.00
i3) Comisiones de la Deuda Pública	\$0.00	\$0.00	\$0.00	\$0.00	\$0.00	\$0.00
i4) Gastos de la Deuda Pública	\$0.00	\$0.00	\$0.00	\$0.00	\$0.00	\$0.00
i5) Costo por Coberturas	\$0.00	\$0.00	\$0.00	\$0.00	\$0.00	\$0.00
i6) Apoyos Financieros	\$0.00	\$0.00	\$0.00	\$0.00	\$0.00	\$0.00
i7) Adeudos de Ejercicios Fiscales Anteriores (ADEFAS)	\$0.00	\$0.00	\$0.00	\$0.00	\$0.00	\$0.00
<b>II. Total de Egresos (II = I + H)</b>	<b>\$151,896,579.00</b>	<b>\$521,868,184.00</b>	<b>\$673,754,763.00</b>	<b>\$454,860,194.33</b>	<b>\$448,478,042.08</b>	<b>\$218,894,588.87</b>

Bajo protesta de decir verdad declaramos que los Estados Financieros y sus Notas son razonablemente correctos y son responsabilidad del emisor.

C.P. Francisco Javier Poot Peet  
Jefe Departamento Finanzas

C.P. Francisco Javier Aguilar UC  
Director Administrativo

C. Luis Jorge Ventalvo Duarte  
Director General

**ENTE PÚBLICO: INSTITUTO PARA EL DESARROLLO Y CERTIFICACIÓN DE LA INFRAESTRUCTURA FÍSICA EDUCATIVA Y ELECTRICA DE YUCATÁN**  
**Estado Analítico del Ejercicio del Presupuesto de Egresos Detallado - LDF**  
**Clasificación Administrativa**  
**Del 1 de enero al 31 de marzo de 2024**  
**(PESOS)**

Concepto (c)	Aprobado (d)	Ampliaciones (Reducciones)	Egresos			Subejercicio (e)
			Modificado	Devengado	Pagado	
<b>I. Gasto No Etiquetado</b>	<b>\$151,896,579.00</b>	<b>\$444,936,992.40</b>	<b>\$596,833,571.40</b>	<b>\$378,289,231.13</b>	<b>\$371,908,078.88</b>	<b>\$218,644,340.27</b>
INSTITUTO PARA EL DESARROLLO Y CERTIFICACIÓN DE LA INFRAESTRUCTURA FÍSICA EDUCATIVA Y ELECTRICA DE YUCATÁN	\$151,896,579.00	\$444,936,992.40	\$596,833,571.40	\$378,289,231.13	\$371,908,078.88	\$218,644,340.27
<b>II. Gasto Etiquetado</b>	<b>\$0.00</b>	<b>\$76,921,191.60</b>	<b>\$76,921,191.60</b>	<b>\$76,570,883.20</b>	<b>\$76,570,863.20</b>	<b>\$360,228.40</b>
INSTITUTO PARA EL DESARROLLO Y CERTIFICACIÓN DE LA INFRAESTRUCTURA FÍSICA EDUCATIVA Y ELECTRICA DE YUCATÁN	\$0.00	\$76,921,191.60	\$76,921,191.60	\$76,570,883.20	\$76,570,863.20	\$360,228.40
<b>III. Total de Egresos (III = I + II)</b>	<b>\$151,896,579.00</b>	<b>\$521,858,184.00</b>	<b>\$673,754,763.00</b>	<b>\$454,860,114.33</b>	<b>\$448,479,042.08</b>	<b>\$218,894,568.67</b>

Bajo protesta de decir verdad declaramos que los Estados Financieros y sus Notas son razonablemente correctos y son responsabilidad del emisor.

C.P. Francisco Javier Poot Peet  
Jefe Departamento Finanzas

C.P. Francisco Javier Aguilar UC  
Director Administrativo

C. Luis Jorge Montalvo Duarte  
Director General







**ENTE PÚBLICO: INSTITUTO PARA EL DESARROLLO Y CERTIFICACIÓN DE LA INFRAESTRUCTURA FÍSICA EDUCATIVA Y ELECTRICA DE YUCATÁN**  
**Estado Analítico del Ejercicio del Presupuesto de Egresos Detallado - LDF**  
**Clasificación Funcional (Finalidad y Función)**  
**Del 1 de enero al 31 de marzo de 2024**  
**(PESOS)**

Concepto (c)	Aprobado (d)	Ampliaciones/ (Reducciones)	Egresos				Subejercicio (e)
			Modificado	Devengado	Pagado		
d3) saneamiento del Sistema Financiero	\$0.00	\$0.00	\$0.00	\$0.00	\$0.00	\$0.00	\$0.00
d4) Adeudos de Ejercicios Fiscales Anteriores	\$0.00	\$0.00	\$0.00	\$0.00	\$0.00	\$0.00	\$0.00
<b>III. Total de Egresos (III = I + II)</b>	<b>\$151,896,579.00</b>	<b>\$521,858,184.00</b>	<b>\$673,754,763.00</b>	<b>\$454,860,194.33</b>	<b>\$448,479,042.08</b>	<b>\$218,894,658.67</b>	

Bajo protesta de decir verdad declaramos que los Estados Financieros y sus Notas son razonablemente correctos y son responsabilidad del emisor.

C.P. Francisco Javier Poot Peet  
Jefe Departamento Finanzas

C.P. Francisco Javier Aguilar UC  
Director Administrativo

C. Luis Jorge Montalvo Duarte  
Director General

**ENTE PÚBLICO: INSTITUTO PARA EL DESARROLLO Y CERTIFICACIÓN DE LA INFRAESTRUCTURA FÍSICA EDUCATIVA Y ELECTRICA DE YUCATÁN**  
**Estado Analítico del Ejercicio del Presupuesto de Egresos Detallado - LDF**  
**Clasificación de Servicios Personales por Categoría**  
**Del 1 de enero al 31 de marzo de 2024**  
**(PESOS)**

Concepto (c)	Egresos					
	Aprobado (d)	Ampliaciones/ (Reducciones)	Modificado	Devengado	Pagado	Subejercicio (e)
<b>I. Gasto No Etiquetado (I=A+B+C+D+E+F)</b>	<b>\$47,710,246.00</b>	<b>\$2,830.33</b>	<b>\$47,713,076.33</b>	<b>\$9,430,205.69</b>	<b>\$9,430,205.69</b>	<b>\$38,282,870.64</b>
A. Personal Administrativo y de Servicio Público	\$47,710,246.00	\$2,830.33	\$47,713,076.33	\$9,430,205.69	\$9,430,205.69	\$38,282,870.64
B. Magisterio	\$0.00	\$0.00	\$0.00	\$0.00	\$0.00	\$0.00
C. Servicios de Salud (C=c1+c2)	\$0.00	\$0.00	\$0.00	\$0.00	\$0.00	\$0.00
c1) Personal Administrativo	\$0.00	\$0.00	\$0.00	\$0.00	\$0.00	\$0.00
c2) Personal Médico, Paramédico y afin	\$0.00	\$0.00	\$0.00	\$0.00	\$0.00	\$0.00
D. Seguridad Pública	\$0.00	\$0.00	\$0.00	\$0.00	\$0.00	\$0.00
E. Gastos asociados a la implementación de nuevas leyes federales o reformas a las mismas (E = e1 + e2)	\$0.00	\$0.00	\$0.00	\$0.00	\$0.00	\$0.00
e1) Nombre del Programa o Ley 1	\$0.00	\$0.00	\$0.00	\$0.00	\$0.00	\$0.00
e2) Nombre del Programa o Ley 2	\$0.00	\$0.00	\$0.00	\$0.00	\$0.00	\$0.00
F. Sentencias laborales definitivas	\$0.00	\$0.00	\$0.00	\$0.00	\$0.00	\$0.00
<b>II. Gasto Etiquetado (II=A+B+C+D+E+F)</b>	<b>\$0.00</b>	<b>\$0.00</b>	<b>\$0.00</b>	<b>\$0.00</b>	<b>\$0.00</b>	<b>\$0.00</b>
A. Personal Administrativo y de Servicio Público	\$0.00	\$0.00	\$0.00	\$0.00	\$0.00	\$0.00
B. Magisterio	\$0.00	\$0.00	\$0.00	\$0.00	\$0.00	\$0.00
C. Servicios de Salud (C=c1+c2)	\$0.00	\$0.00	\$0.00	\$0.00	\$0.00	\$0.00
c1) Personal Administrativo	\$0.00	\$0.00	\$0.00	\$0.00	\$0.00	\$0.00
c2) Personal Médico, Paramédico y afin	\$0.00	\$0.00	\$0.00	\$0.00	\$0.00	\$0.00
D. Seguridad Pública	\$0.00	\$0.00	\$0.00	\$0.00	\$0.00	\$0.00
E. Gastos asociados a la implementación de nuevas leyes federales o reformas a las mismas (E = e1 + e2)	\$0.00	\$0.00	\$0.00	\$0.00	\$0.00	\$0.00
e1) Nombre del Programa o Ley 1	\$0.00	\$0.00	\$0.00	\$0.00	\$0.00	\$0.00
e2) Nombre del Programa o Ley 2	\$0.00	\$0.00	\$0.00	\$0.00	\$0.00	\$0.00
F. Sentencias laborales definitivas	\$0.00	\$0.00	\$0.00	\$0.00	\$0.00	\$0.00
<b>III. Total del Gasto en Servicios Personales (III = I + II)</b>	<b>\$47,710,246.00</b>	<b>\$2,830.33</b>	<b>\$47,713,076.33</b>	<b>\$9,430,205.69</b>	<b>\$9,430,205.69</b>	<b>\$38,282,870.64</b>

Bajo protesta de decir verdad declaramos que los Estados Financieros y sus Notas son razonablemente correctos y son responsabilidad del emisor.

C.P. Francisco Javier Poot Peet  
Jefe Departamento Finanzas

C.P. Francisco Javier Aguilar UC  
Director Administrativo

C. Luis Jorge Montalvo Duarte  
Director General

**ENTE PÚBLICO: INSTITUTO PARA EL DESARROLLO Y CERTIFICACIÓN DE LA INFRAESTRUCTURA FÍSICA EDUCATIVA Y ELECTRICA DE YUCATÁN**  
**Resultados de Ingresos - LDF**  
**(PESOS)**

Concepto (b)	2019	2020	2021	2022	2023	2024
<b>1. Ingresos de Libre Disposición (1=A+B+C+D+E+F+G+H+(I+J+K+L))</b>	<b>\$38,073,166.26</b>	<b>\$66,073,226.68</b>	<b>\$128,446,362.01</b>	<b>\$306,046,710.38</b>	<b>\$829,130,520.03</b>	<b>\$45,063,516.11</b>
A. Impuestos	\$0.00	\$0.00	\$0.00	\$0.00	\$0.00	\$0.00
B. Cuotas y Aportaciones de Seguridad Social	\$0.00	\$0.00	\$0.00	\$0.00	\$0.00	\$0.00
C. Contribuciones de Mejoras	\$0.00	\$0.00	\$0.00	\$0.00	\$0.00	\$0.00
D. Derechos	\$0.00	\$0.00	\$0.00	\$0.00	\$0.00	\$0.00
E. Productos	\$490,251.02	\$309,938.75	\$208,510.03	\$345,101.15	\$5,504,046.24	\$1,130,919.11
F. Aprovechamientos	\$0.00	\$0.00	\$0.00	\$0.00	\$0.00	\$0.00
G. Ingresos por Ventas de Bienes y Prestación de Servicios	\$1,713,431.30	\$2,635,795.90	\$1,480,470.74	\$1,831,741.77	\$1,961,110.00	\$14,000.00
H. Participaciones	\$0.00	\$0.00	\$0.00	\$0.00	\$0.00	\$0.00
I. Incentivos Derivados de la Colaboración Fiscal	\$0.00	\$0.00	\$0.00	\$0.00	\$0.00	\$0.00
J. Transferencias y Asignaciones	\$35,869,482.94	\$62,127,490.93	\$126,756,371.24	\$302,868,887.46	\$821,686,363.79	\$43,918,597.00
K. Convenios	\$0.00	\$0.00	\$0.00	\$0.00	\$0.00	\$0.00
L. Otros Ingresos de Libre Disposición	\$0.00	\$0.00	\$0.00	\$0.00	\$0.00	\$0.00
<b>2. Transferencias Federales Etiquetadas (2=A+B+C+D+E)</b>	<b>\$286,387,478.61</b>	<b>\$285,722,360.93</b>	<b>\$211,493,023.88</b>	<b>\$304,658,441.55</b>	<b>\$363,488,023.70</b>	<b>\$18,000,000.00</b>
A. Aportaciones	\$0.00	\$0.00	\$0.00	\$0.00	\$0.00	\$0.00
B. Convenios	\$1,100,870.05	\$0.00	\$0.00	\$0.00	\$0.00	\$0.00
C. Fondos Distintos de Aportaciones	\$0.00	\$0.00	\$0.00	\$0.00	\$0.00	\$0.00
D. Transferencias, Asignaciones, Subsidios y Subvenciones, y Pensiones y Jubilaciones	\$285,286,608.48	\$285,722,360.93	\$211,493,023.88	\$304,658,441.55	\$363,488,023.70	\$18,000,000.00
E. Otras Transferencias Federales Etiquetadas	\$0.00	\$0.00	\$0.00	\$0.00	\$0.00	\$0.00
<b>3. Ingresos Derivados de Financiamientos (3=A)</b>	<b>\$0.00</b>	<b>\$0.00</b>	<b>\$0.00</b>	<b>\$0.00</b>	<b>\$0.00</b>	<b>\$0.00</b>
A. Ingresos Derivados de Financiamientos	\$0.00	\$0.00	\$0.00	\$0.00	\$0.00	\$0.00
<b>4. Total de Resultados de Ingresos (4=1+2+3)</b>	<b>\$335,460,643.77</b>	<b>\$350,795,586.61</b>	<b>\$339,939,375.89</b>	<b>\$609,602,151.93</b>	<b>\$1,192,618,543.73</b>	<b>\$83,063,516.11</b>
Datos Informativos	\$0.00	\$0.00	\$0.00	\$0.00	\$0.00	\$0.00
1. Ingresos Derivados de Financiamientos con Fuente de Pago de Recursos de Libre Disposición	\$0.00	\$0.00	\$0.00	\$0.00	\$0.00	\$0.00
2. Ingresos derivados de Financiamientos con Fuente de Pago de Transferencias Federales Etiquetadas	\$0.00	\$0.00	\$0.00	\$0.00	\$0.00	\$0.00
<b>3. Ingresos Derivados de Financiamiento (3 = 1 + 2)</b>	<b>\$0.00</b>	<b>\$0.00</b>	<b>\$0.00</b>	<b>\$0.00</b>	<b>\$0.00</b>	<b>\$0.00</b>

Bajo protesta de decir verdad declaramos que los Estados Financieros y sus Notas son razonablemente correctos y son responsabilidad del emisor.

C.P. Francisco Javier Poot Peet  
 Jefe Departamento Finanzas

C.P. Francisco Javier Aguilar UC  
 Director Administrativo

C. Luis Jorge Montalvo Duarte  
 Director General

**ENTE PÚBLICO: INSTITUTO PARA EL DESARROLLO Y CERTIFICACIÓN DE LA INFRAESTRUCTURA FÍSICA EDUCATIVA Y ELECTRICA DE YUCATÁN**  
**Resultados de Egresos - LDF**  
**(PESOS)**

Objeto (b)	2019	2020	2021	2022	2023	2024
<b>1. Gasto No Etiquetado (1=A+B+C+D+E+F+G+H+I)</b>	<b>\$35,868,525.73</b>	<b>\$65,073,225.58</b>	<b>\$112,625,390.98</b>	<b>\$187,946,442.34</b>	<b>\$751,355,952.35</b>	<b>\$378,289,231.13</b>
A. Servicios Personales	\$24,379,320.34	\$28,410,223.16	\$31,925,027.02	\$34,601,737.57	\$41,650,647.08	\$9,430,205.69
B. Materiales y Suministros	\$5,825,276.97	\$11,761,972.38	\$52,168,048.31	\$38,359,929.40	\$66,152,180.67	\$35,297,478.30
C. Servicios Generales	\$4,475,840.12	\$24,694,966.59	\$7,182,351.55	\$16,666,108.83	\$46,631,798.25	\$9,152,043.20
D. Transferencias, Asignaciones, Subsidios y Otras Ayudas	\$0.00	\$0.00	\$0.00	\$0.00	\$0.00	\$0.00
E. Bienes Muebles, Inmuebles e Intangibles	\$146,149.28	\$206,083.45	\$582,488.43	\$11,030,892.84	\$5,664,076.85	\$80,320.00
F. Inversión Pública	\$1,041,939.12	\$0.00	\$20,787,465.67	\$87,287,773.70	\$591,267,249.52	\$324,349,183.94
G. Inversiones Financieras y Otras Provisiones	\$0.00	\$0.00	\$0.00	\$0.00	\$0.00	\$0.00
H. Participaciones y Aportaciones	\$0.00	\$0.00	\$0.00	\$0.00	\$0.00	\$0.00
I. Deuda Pública	\$0.00	\$0.00	\$0.00	\$0.00	\$0.00	\$0.00
<b>2. Gasto Etiquetado (2=A+B+C+D+E+F+G+H+I)</b>	<b>\$321,837,914.26</b>	<b>\$272,985,865.53</b>	<b>\$262,812,376.08</b>	<b>\$169,285,450.88</b>	<b>\$229,559,176.81</b>	<b>\$76,570,963.20</b>
A. Servicios Personales	\$0.00	\$0.00	\$0.00	\$0.00	\$0.00	\$0.00
B. Materiales y Suministros	\$0.00	\$0.00	\$0.00	\$0.00	\$0.00	\$0.00
C. Servicios Generales	\$0.00	\$0.00	\$0.00	\$0.00	\$0.00	\$0.00
D. Transferencias, Asignaciones, Subsidios y Otras Ayudas	\$0.00	\$0.00	\$0.00	\$0.00	\$0.00	\$0.00
E. Bienes Muebles, Inmuebles e Intangibles	\$0.00	\$0.00	\$0.00	\$0.00	\$0.00	\$0.00
F. Inversión Pública	\$321,837,914.26	\$272,985,865.53	\$262,812,376.08	\$169,285,450.88	\$229,559,176.81	\$76,570,963.20
G. Inversiones Financieras y Otras Provisiones	\$0.00	\$0.00	\$0.00	\$0.00	\$0.00	\$0.00
H. Participaciones y Aportaciones	\$0.00	\$0.00	\$0.00	\$0.00	\$0.00	\$0.00
I. Deuda Pública	\$0.00	\$0.00	\$0.00	\$0.00	\$0.00	\$0.00
<b>3. Total del Resultado de Egresos (3=1+2)</b>	<b>\$357,706,439.99</b>	<b>\$338,039,091.11</b>	<b>\$375,437,767.06</b>	<b>\$357,231,893.22</b>	<b>\$980,915,129.16</b>	<b>\$454,860,194.33</b>

Bajo protesta de decir verdad declaramos que los Estados Financieros y sus Notas son razonablemente correctos y son responsabilidad del emisor.

C.P. Francisco Javier Poot Peet  
 Jefe Departamento Finanzas

C.P. Francisco Javier Aguilar UC  
 Director Administrativo

C. Luis Jorge Montalvo Duarte  
 Director General